



SALINAN

**PRESIDEN
REPUBLIK INDONESIA**

PERATURAN PRESIDEN REPUBLIK INDONESIA

NOMOR 86 TAHUN 2020

TENTANG

RENCANA KERJA PEMERINTAH TAHUN 2021

DENGAN RAHMAT TUHAN YANG MAHA ESA

PRESIDEN REPUBLIK INDONESIA,

- Menimbang** : a. bahwa untuk melaksanakan ketentuan Pasal 21 ayat (2) Peraturan Pemerintah Nomor 17 Tahun 2017 tentang Sinkronisasi Proses Perencanaan dan Penganggaran Pembangunan Nasional, perlu menyusun Rencana Kerja Pemerintah Tahun 2021;
- b. bahwa Rencana Kerja Pemerintah Tahun 2021 sebagaimana dimaksud dalam huruf a memuat arah kebijakan nasional 1 (satu) tahun yang merupakan komitmen Pemerintah untuk memberikan kepastian kebijakan, pendanaan, kerangka regulasi, dan kelembagaan, serta kerangka evaluasi dan pengendalian, dalam melaksanakan pembangunan nasional yang berkesinambungan;
- c. bahwa berdasarkan pertimbangan sebagaimana dimaksud dalam huruf a dan huruf b, perlu menetapkan Peraturan Presiden tentang Rencana Kerja Pemerintah Tahun 2021;
- Mengingat** : 1. Pasal 4 ayat (1) Undang-Undang Dasar Negara Republik Indonesia Tahun 1945;
2. Undang-Undang Nomor 17 Tahun 2003 tentang Keuangan Negara (Lembaran Negara Republik Indonesia Tahun 2003 Nomor 47, Tambahan Lembaran Negara Republik Indonesia Nomor 4286);
3. Undang-Undang . . .



**PRESIDEN
REPUBLIK INDONESIA**

- 2 -

3. Undang-Undang Nomor 25 Tahun 2004 tentang Sistem Perencanaan Pembangunan Nasional (Lembaran Negara Republik Indonesia Tahun 2004 Nomor 104, Tambahan Lembaran Negara Republik Indonesia Nomor 4421);
4. Undang-Undang Nomor 17 Tahun 2007 tentang Rencana Pembangunan Jangka Panjang Nasional Tahun 2005-2025 (Lembaran Negara Republik Indonesia Tahun 2007 Nomor 33, Tambahan Lembaran Negara Republik Indonesia Nomor 4700);
5. Peraturan Pemerintah Nomor 40 Tahun 2006 tentang Tata Cara Penyusunan Rencana Pembangunan Nasional (Lembaran Negara Republik Indonesia Tahun 2006 Nomor 97, Tambahan Lembaran Negara Republik Indonesia Nomor 4664);
6. Peraturan Pemerintah Nomor 90 Tahun 2010 tentang Penyusunan Rencana Kerja dan Anggaran Kementerian Negara/Lembaga (Lembaran Negara Republik Indonesia Tahun 2010 Nomor 152, Tambahan Lembaran Negara Republik Indonesia Nomor 5178);
7. Peraturan Pemerintah Nomor 17 Tahun 2017 tentang Sinkronisasi Proses Perencanaan dan Penganggaran Pembangunan Nasional (Lembaran Negara Republik Indonesia Tahun 2017 Nomor 105, Tambahan Lembaran Negara Republik Indonesia Nomor 6056);
8. Peraturan Presiden Nomor 18 Tahun 2020 tentang Rencana Pembangunan Jangka Menengah Nasional Tahun 2020-2024 (Lembaran Negara Republik Indonesia Tahun 2020 Nomor 10);

MEMUTUSKAN:

Menetapkan : **PERATURAN PRESIDEN TENTANG RENCANA KERJA PEMERINTAH TAHUN 2021.**

Pasal 1

Pemerintah menetapkan Rencana Kerja Pemerintah Tahun 2021, yang selanjutnya disebut RKP Tahun 2021.

Pasal 2 . . .



**PRESIDEN
REPUBLIK INDONESIA**

- 3 -

Pasal 2

- (1) RKP Tahun 2021 sebagaimana dimaksud dalam Pasal 1 merupakan dokumen perencanaan pembangunan nasional untuk periode 1 (satu) tahun, yaitu Tahun 2021 yang dimulai pada tanggal 1 Januari 2021 dan berakhir pada tanggal 31 Desember 2021.
- (2) RKP Tahun 2021 sebagaimana dimaksud pada ayat (1), memuat:
 - a. Narasi RKP Tahun 2021, yang terdiri atas:
 1. Bab 1, Pendahuluan yang memuat Latar Belakang, Tujuan, dan Sistematika;
 2. Bab 2, Spektrum Perencanaan Pembangunan Nasional yang memuat Hasil Evaluasi RKP Tahun 2019, Antisipasi Pemulihan Pembangunan Nasional Pascapandemi Covid-19, Kerangka Ekonomi Makro, Strategi Pengembangan Wilayah, dan Strategi Pendanaan Pembangunan;
 3. Bab 3, Tema dan Sasaran Pembangunan yang memuat Rencana Pembangunan Jangka Menengah Nasional Tahun 2020-2024 dan Arah Presiden, Tema, Sasaran, Arah Kebijakan dan Strategi Pembangunan, serta Prioritas Nasional;
 4. Bab 4, Prioritas Nasional dan Pendanaannya yang menjabarkan 7 (tujuh) Prioritas Nasional dan masing-masing memuat sasaran Prioritas Nasional, Program Prioritas, Proyek Prioritas Strategis/*Major Project*, kerangka regulasi, kerangka kelembagaan, dan pendanaan untuk Prioritas Nasional;
 5. Bab 5, Kaidah Pelaksanaan yang memuat Kerangka Kelembagaan, Kerangka Regulasi, serta Kerangka Evaluasi dan Pengendalian; dan
 6. Bab 6, Penutup,
tercantum dalam Lampiran I dan merupakan bagian tidak terpisahkan dari Peraturan Presiden ini;
 - b. Matriks . . .



**PRESIDEN
REPUBLIK INDONESIA**

- 4 -

- b. Matriks Pembangunan yang memuat Program Prioritas, Kegiatan Prioritas, dan Proyek Prioritas dengan penjabaran sasaran, indikator, dukungan terhadap arahan Presiden, target, yang tercantum dalam Lampiran II dan merupakan bagian tidak terpisahkan dari Peraturan Presiden ini; dan
 - c. Matriks *Major Project* yang memuat Proyek Prioritas Strategis/*Major Project* pada Prioritas Nasional beserta alokasi pendanaannya, tercantum dalam Lampiran III dan merupakan bagian tidak terpisahkan dari Peraturan Presiden ini.
- (3) Proyek Prioritas sebagaimana dimaksud pada ayat (2) huruf b, dijabarkan dalam Daftar Proyek Prioritas yang ditetapkan Menteri Perencanaan Pembangunan Nasional/Kepala Badan Perencanaan Pembangunan Nasional.

Pasal 3

- (1) RKP Tahun 2021 sebagaimana dimaksud dalam Pasal 2 ayat (1) dan ayat (2) digunakan, antara lain, untuk:
 - a. pedoman bagi Pemerintah dalam menyusun Rancangan Undang-Undang tentang Anggaran Pendapatan dan Belanja Negara dan Nota Keuangan Tahun Anggaran 2021; dan
 - b. pedoman bagi Pemerintah Daerah dalam menyusun Rencana Kerja Pemerintah Daerah Tahun 2021.
- (2) Dalam rangka penyusunan Rancangan Undang-Undang tentang Anggaran Pendapatan dan Belanja Negara Tahun Anggaran 2021, Kementerian/Lembaga menggunakan RKP Tahun 2021 sebagai acuan dalam melakukan penyusunan dan pembahasan Rencana Kerja dan Anggaran Kementerian/Lembaga Tahun 2021 dengan Dewan Perwakilan Rakyat.

Pasal 4 . . .



**PRESIDEN
REPUBLIK INDONESIA**

- 5 -

Pasal 4

- (1) Dalam hal terdapat perubahan alokasi anggaran sesuai dengan hasil pembahasan dengan Dewan Perwakilan Rakyat, Menteri/Pimpinan Lembaga menyampaikan perubahan tersebut kepada Menteri Perencanaan Pembangunan Nasional/Kepala Badan Perencanaan Pembangunan Nasional dan Menteri Keuangan untuk dibahas bersama.
- (2) Pembahasan sebagaimana dimaksud pada ayat (1) dilakukan guna menjamin kesesuaian antara Rencana Kerja dan Anggaran Kementerian/Lembaga Tahun 2021 hasil pembahasan bersama Dewan Perwakilan Rakyat dan Pemerintah dengan pencapaian Sasaran Pembangunan dalam RKP Tahun 2021.
- (3) Hasil pembahasan sebagaimana dimaksud pada ayat (2), disampaikan oleh Menteri/Pimpinan Lembaga melalui Menteri Perencanaan Pembangunan Nasional/Kepala Badan Perencanaan Pembangunan Nasional dan Menteri Keuangan kepada Presiden untuk mendapatkan persetujuan.
- (4) Dalam hal Presiden memberikan persetujuan perubahan alokasi anggaran sebagaimana dimaksud pada ayat (1), Menteri/Pimpinan Lembaga melakukan penyesuaian terhadap Rencana Kerja Kementerian/Lembaga dan Rencana Kerja dan Anggaran Kementerian/Lembaga.

Pasal 5

- (1) Menteri Perencanaan Pembangunan Nasional/Kepala Badan Perencanaan Pembangunan Nasional melakukan pemutakhiran RKP Tahun 2021 berdasarkan Undang-Undang tentang Anggaran Pendapatan dan Belanja Negara Tahun Anggaran 2021.
- (2) Menteri Perencanaan Pembangunan Nasional/Kepala Badan Perencanaan Pembangunan Nasional melaporkan hasil pemutakhiran RKP Tahun 2021 sebagaimana dimaksud pada ayat (1) kepada Presiden.

(3) Hasil . . .



**PRESIDEN
REPUBLIK INDONESIA**

- 6 -

- (3) Hasil pemutakhiran RKP Tahun 2021 yang telah dilaporkan kepada Presiden sebagaimana dimaksud pada ayat (2), ditetapkan dengan Peraturan Presiden.

Pasal 6

- (1) Kementerian/Lembaga menyusun laporan per triwulan atas pelaksanaan rencana program dan kegiatan berdasarkan Rencana Kerja Kementerian/Lembaga.
- (2) Laporan sebagaimana dimaksud pada ayat (1) disampaikan kepada Menteri Perencanaan Pembangunan Nasional/Kepala Badan Perencanaan Pembangunan Nasional dan Menteri Keuangan paling lambat 14 (empat belas) hari kerja setelah berakhirnya triwulan.
- (3) Penyampaian laporan sebagaimana dimaksud pada ayat (2) dilakukan melalui sistem pemantauan dan evaluasi berbasis elektronik dan/atau mekanisme pelaporan sesuai dengan ketentuan peraturan perundang-undangan.
- (4) Laporan sebagaimana dimaksud pada ayat (1) menjadi masukan dalam pelaksanaan Rencana Kerja Kementerian/Lembaga tahun berjalan sesuai dengan ketentuan peraturan perundang-undangan.
- (5) Laporan sebagaimana dimaksud pada ayat (1) menjadi bahan evaluasi untuk penyusunan Rencana Kerja Kementerian/Lembaga tahun berikutnya sesuai dengan ketentuan peraturan perundang-undangan.

Pasal 7

Peraturan Presiden ini mulai berlaku pada tanggal diundangkan.

Agar . . .



**PRESIDEN
REPUBLIK INDONESIA**

- 7 -

Agar setiap orang mengetahuinya, memerintahkan pengundangan Peraturan Presiden ini dengan penempatannya dalam Lembaran Negara Republik Indonesia.

Ditetapkan di Jakarta
pada tanggal 8 September 2020

PRESIDEN REPUBLIK INDONESIA,

ttd.

JOKO WIDODO

Diundangkan di Jakarta
pada tanggal 9 September 2020


MENTERI HUKUM DAN HAK ASASI MANUSIA
REPUBLIK INDONESIA,

ttd.

YASONNA H. LAOLY

LEMBARAN NEGARA REPUBLIK INDONESIA TAHUN 2020 NOMOR 201

Salinan sesuai dengan aslinya
KEMENTERIAN SEKRETARIAT NEGARA
REPUBLIK INDONESIA





**PRESIDEN
REPUBLIK INDONESIA**

**LAMPIRAN I
PERATURAN PRESIDEN REPUBLIK INDONESIA
NOMOR 86 TAHUN 2020
TENTANG
RENCANA KERJA PEMERINTAH TAHUN 2021**

**NARASI
RENCANA KERJA PEMERINTAH TAHUN 2021**



**PRESIDEN
REPUBLIK INDONESIA**

- i.1 -

DAFTAR ISI

BAB I PENDAHULUAN	I.1
BAB II SPEKTRUM PERENCANAAN PEMBANGUNAN NASIONAL	II.1
2.1 Evaluasi RKP Tahun 2019	II.1
2.2 Antisipasi Pemulihan Pembangunan Nasional Pascapandemi COVID-19	II.4
2.3 Kerangka Ekonomi Makro	II.10
2.4 Strategi Pengembangan Wilayah	II.46
2.5 Strategi Pendanaan Pembangunan	II.60
BAB III TEMA DAN SASARAN PEMBANGUNAN	III.1
3.1 RPJMN 2020-2024 dan Arah Presiden	III.1
3.2 Tema, Sasaran, Arah Kebijakan dan Strategi Pembangunan	III.2
3.3 Prioritas Nasional	III.3
BAB IV PRIORITAS NASIONAL DAN PENDANAANNYA	IV.1
4.1 Prioritas Nasional	IV.1
4.1.1 Prioritas Nasional 1 Memperkuat Ketahanan Ekonomi untuk Pertumbuhan yang Berkualitas dan Berkeadilan	IV.2
4.1.2 Prioritas Nasional 2 Mengembangkan Wilayah untuk Mengurangi Kesenjangan dan Menjamin Pemerataan	IV.17
4.1.3 Prioritas Nasional 3 Meningkatkan Sumber Daya Manusia Berkualitas dan Berdaya Saing	IV.43
4.1.4 Prioritas Nasional 4 Revolusi Mental dan Pembangunan Kebudayaan	IV.59
4.1.5 Prioritas Nasional 5 Memperkuat Infrastruktur untuk Mendukung Pembangunan Ekonomi dan Pelayanan Dasar	IV.66
4.1.6 Prioritas Nasional 6 Membangun Lingkungan Hidup, Meningkatkan Ketahanan Bencana, dan Perubahan Iklim	IV.79
4.1.7 Prioritas Nasional 7 Polhukhankam dan Transformasi Pelayanan Publik	IV.85
4.2 Pendanaan pada Prioritas Nasional	IV.93



**PRESIDEN
REPUBLIK INDONESIA**

- i.2 -

BAB V KAJIDAH PELAKSANAAN	V.1
5.1 Kerangka Kelembagaan.....	V.1
5.2 Kerangka Regulasi.....	V.4
5.3 Kerangka Evaluasi dan Pengendalian.....	V.8
BAB VI PENUTUP	VI.1



**PRESIDEN
REPUBLIK INDONESIA**

- i.3 -

DAFTAR TABEL

Tabel 2.1	Pencapaian Prioritas Nasional Tahun 2019	II.2
Tabel 2.2	Pertumbuhan PDB Sisi Permintaan Tahun 2019-2020 (Persen)	II.15
Tabel 2.3	Pertumbuhan PDB Sisi Lapangan Usaha Tahun 2019-2020 (Persen) .	II.16
Tabel 2.4	Pertumbuhan Ekonomi Wilayah Tahun 2019-2020 (Persen)	II.18
Tabel 2.5	Target Pembangunan Tahun 2020 (Persen)	II.19
Tabel 2.6	Neraca Pembayaran Indonesia 2019-2020 (US\$ Miliar).....	II.21
Tabel 2.7	Gambaran APBN (Persen PDB)	II.23
Tabel 2.8	Stimulus Kebijakan Sektor Jasa Keuangan	II.28
Tabel 2.9	Sasaran Ekonomi Makro Tahun 2021	II.32
Tabel 2.10	Sasaran Pertumbuhan PDB Sisi Pengeluaran Tahun 2021 (Persen) ...	II.35
Tabel 2.11	Sasaran Pertumbuhan PDB Sisi Lapangan Usaha Tahun 2021 (Persen)	II.36
Tabel 2.12	Sasaran Pertumbuhan Ekonomi Wilayah Tahun 2021 (Persen).....	II.38
Tabel 2.13	Neraca Pembayaran Indonesia Tahun 2021 (Miliar US\$).....	II.39
Tabel 2.14	Sasaran Fiskal Tahun 2021 (Persen)	II.41
Tabel 2.15	Kebutuhan Investasi Tahun 2021 (Persen)	II.45
Tabel 2.16	Sumber Pembiayaan Investasi Tahun 2021 (Persen)	II.45
Tabel 2.17	Capaian, Perkiraan, dan Sasaran Pertumbuhan Ekonomi Wilayah (Persentase Perubahan terhadap Tahun Sebelumnya)	II.47
Tabel 2.18	Capaian, Perkiraan, dan Sasaran Penurunan Tingkat Kemiskinan Wilayah (Persentase Penduduk Miskin)	II.48
Tabel 2.19	Capaian, Perkiraan, dan Sasaran Penurunan Tingkat Pengangguran Wilayah (Persentase Angkatan Kerja yang Menganggur).....	II.48
Tabel 2.20	Target Pengembangan Wilayah Papua Per Provinsi Tahun 2021 (Persen)	II.50
Tabel 2.21	Target Pengembangan Wilayah Maluku Per Provinsi Tahun 2021 (Persen)	II.51
Tabel 2.22	Target Pengembangan Wilayah Sulawesi Per Provinsi Tahun 2021 (Persen)	II.53
Tabel 2.23	Target Pengembangan Wilayah Kalimantan Per Provinsi Tahun 2021 (Persen)	II.54
Tabel 2.24	Target Pengembangan Wilayah Nusa Tenggara Per Provinsi Tahun 2021 (Persen)	II.56



**PRESIDEN
REPUBLIK INDONESIA**

- i.4 -

Tabel 2.25	Target Pengembangan Wilayah Jawa-Bali Per Provinsi Tahun 2021 (Persen)	II.58
Tabel 2.26	Target Pengembangan Wilayah Sumatera Per Provinsi Tahun 2021 (Persen)	II.60
Tabel 3.1	Indikator Sasaran Pembangunan Tahun 2021.....	III.2
Tabel 4.1	Sasaran, Indikator, dan Target PN 1 Memperkuat Ketahanan Ekonomi untuk Pertumbuhan yang Berkualitas dan Berkeadilan	IV.3
Tabel 4.2	Sasaran, Indikator, dan Target PP dari PN 1 Memperkuat Ketahanan Ekonomi untuk Pertumbuhan yang Berkualitas dan Berkeadilan	IV.5
Tabel 4.3	Sasaran, Indikator dan Target PN 2 Mengembangkan Wilayah untuk Mengurangi Kesenjangan dan Menjamin Pemerataan.....	IV.18
Tabel 4.4	Indikator Pembangunan Kewilayahan	IV.19
Tabel 4.5	Sasaran, Indikator dan Target PP pada PN 2 Mengembangkan Wilayah untuk Mengurangi Kesenjangan dan Menjamin Pemerataan.	IV.24
Tabel 4.6	Daerah Tertinggal (DT) dan Daerah Tertinggal Entas (DTE) di Pulau Sumatera.....	IV.27
Tabel 4.7	Daerah Tertinggal Entas (DTE) di Pulau Jawa – Bali.....	IV.28
Tabel 4.8	Daerah Tertinggal (DT) dan Daerah Tertinggal Entas (DTE) di Kepulauan Nusa Tenggara	IV.29
Tabel 4.9	Daerah Tertinggal Entas (DTE) di Pulau Kalimantan.....	IV.30
Tabel 4.10	Daerah Tertinggal (DT) dan Daerah Tertinggal Entas (DTE) di Pulau Sulawesi	IV.31
Tabel 4.11	Daerah Tertinggal (DT) dan Daerah Tertinggal Entas (DTE) di Kepulauan Maluku	IV.32
Tabel 4.12	Daerah Tertinggal (DT) dan Daerah Tertinggal Entas (DTE) di Pulau Papua	IV.33
Tabel 4.13	Sasaran, Indikator, dan Target PN 3 Meningkatkan Sumber Daya Manusia Berkualitas dan Berdaya Saing	IV.46
Tabel 4.14	Sasaran, Indikator, dan Target PP dari PN 3 Meningkatkan Sumber Daya Manusia Berkualitas dan Berdaya Saing	IV.49
Tabel 4.15	Sasaran, Indikator, dan Target PN 4 Revolusi Mental dan Pembangunan Kebudayaan.....	IV.61
Tabel 4.16	Sasaran, Indikator, dan Target PP dari PN 4 Revolusi Mental dan Pembangunan Kebudayaan.....	IV.63
Tabel 4.17	Sasaran, Indikator, dan Target PN 5 Memperkuat Infrastruktur untuk Mendukung Pengembangan Ekonomi dan Pelayanan Dasar	IV.69
Tabel 4.18	Sasaran, Indikator, dan Target PP dari PN 5 Memperkuat Infrastruktur untuk Mendukung Pembangunan Ekonomi dan Pelayanan Dasar.....	IV.70



**PRESIDEN
REPUBLIK INDONESIA**

- i.5 -

Tabel 4.19	Sasaran, Indikator, dan Target PN 6 Membangun Lingkungan Hidup, Meningkatkan Ketahanan Bencana, dan Perubahan Iklim.....	IV.80
Tabel 4.20	Sasaran, Indikator, dan Target PP dari PN 6 Membangun Lingkungan Hidup, Meningkatkan Ketahanan Bencana, dan Perubahan Iklim.....	IV.81
Tabel 4.21	Sasaran, Indikator, dan Target PN 7 Memperkuat Stabilitas Polhukhankam dan Transformasi Pelayanan Publik.....	IV.86
Tabel 4.22	Sasaran, Indikator, dan Target PP dari PN 7 Memperkuat Stabilitas Polhukhankam dan Transformasi Pelayanan Publik.....	IV.89
Tabel 4.23	Alokasi Pada PN Tahun 2021.....	IV.93
Tabel 5.1	Metodologi Evaluasi RKP: Kinerja Pencapaian PN.....	V.11
Tabel 5.2	Metodologi Evaluasi RKP: Kinerja Pelaksanaan MP.....	V.11



PRESIDEN
REPUBLIK INDONESIA

- i.6 -

DAFTAR GAMBAR

Gambar 2.1	Prioritas Nasional RKP 2019	II.1
Gambar 2.2	Ruang Lingkup Evaluasi RKP 2019	II.2
Gambar 2.3	Dampak COVID-19 Terhadap Ekonomi Dunia	II.6
Gambar 2.4	Ilustrasi Transformasi Struktural Ekonomi dan Digital.....	II.8
Gambar 2.5	Perbedaan antara Prosedur Rantai Pasok Tradisional dan Digital	II.8
Gambar 2.6	<i>Baltic Dry Indeks (BDI)</i>	II.11
Gambar 2.7	<i>PMI Manufacturing global</i>	II.11
Gambar 2.8	Pertumbuhan Ekonomi Dunia (Persen)	II.12
Gambar 2.9	<i>CBOE Volatility Index (VIX)</i>	II.12
Gambar 2.10	Indeks MSCI.....	II.12
Gambar 2.11	Harga Komoditas Internasional	II.13
Gambar 2.12	Stimulus Fiskal Negara Dunia (Persen PDB).....	II.14
Gambar 2.13	Perkembangan Inflasi Tahunan dan bulanan (Persen))	II.24
Gambar 2.14	Perkembangan Inflasi Berdasarkan Komponen (Persen, yoy).....	II.24
Gambar 2.15	Perkembangan Nilai Tukar Rupiah terhadap US\$ (Rp/US\$).....	II.25
Gambar 2.16	Perkembangan <i>Yield Government Bonds</i>	II.26
Gambar 2.17	Perkembangan IHSG dan ICBI	II.26
Gambar 2.18	Pertumbuhan Kredit dan DPK.....	II.27
Gambar 2.19	Rasio Kredit Bermasalah.....	II.27
Gambar 2.20	Proyeksi Penurunan Emisi GRK.....	II.30
Gambar 2.21	Struktur Dana Transfer ke Daerah dan Dana Desa Tahun 2020	II.63
Gambar 3.1	Tema dan Strategi Pembangunan Tahun 2021	III.3
Gambar 3.2	Beberapa <i>Major Project (MP)</i> pada Prioritas Nasional yang Akan Dilaksanakan Tahun 2021.....	III.6
Gambar 4.1	Kerangka Prioritas Nasional RKP 2021	IV.1
Gambar 4.2	Kerangka PN 1 Memperkuat Ketahanan Ekonomi untuk Pertumbuhan yang Berkualitas dan Berkeadilan.....	IV.4
Gambar 4.3	<i>Major Project</i> Industri 4.0 di 5 Sub-Sektor Prioritas: Makanan dan Minuman, Tekstil dan Pakaian Jadi, Otomotif, Elektronik, Kimia, dan Farmasi.....	IV.10



PRESIDEN
REPUBLIK INDONESIA

- i.7 -

Gambar 4.4	<i>Major Project</i> 10 Destinasi Pariwisata Prioritas: Danau Toba, Borobudur Dskt, Lombok Mandalika, Labuan Bajo, Manado-Likupang, Wakatobi, Raja Ampat, Bromo-Tengger-Semeru, Bangka Belitung, dan Morotai.....	IV.11
Gambar 4.5	<i>Major Project</i> 9 Kawasan Industri di Luar Jawa dan 31 Smelter	IV.12
Gambar 4.6	<i>Major Project</i> Penguatan Jaminan Usaha serta 350 Korporasi Petani dan Nelayan	IV.13
Gambar 4.7	<i>Major Project</i> Pembangunan Energi Terbarukan <i>Green Fuel</i> Berbasis Kelapa Sawit	IV.14
Gambar 4.8	<i>Major Project</i> Revitalisasi Tambak di Kawasan Sentra Produksi Udang dan Bandeng	IV.15
Gambar 4.9	<i>Major Project</i> Integrasi Pelabuhan Perikanan dan <i>Fish Market</i> Bertaraf Internasional.....	IV.16
Gambar 4.10	Kerangka PN 2 Mengembangkan Wilayah untuk Mengurangi Kesenjangan dan Menjamin Pemerataan	IV.24
Gambar 4.11	Peta Pembangunan Wilayah Sumatera	IV.26
Gambar 4.12	Peta Pengembangan Wilayah Jawa-Bali.....	IV.27
Gambar 4.13	Peta Pembangunan Wilayah Nusa Tenggara	IV.28
Gambar 4.14	Peta Pembangunan Wilayah Kalimantan	IV.29
Gambar 4.15	Peta Pembangunan Wilayah Sulawesi	IV.30
Gambar 4.16	Peta Pembangunan Wilayah Maluku	IV.31
Gambar 4.17	Peta Pembangunan Wilayah Papua	IV.32
Gambar 4.18	<i>Major Project</i> Pengembangan Wilayah Metropolitan (WM): Palembang, Denpasar, Banjarmasin, Makassar	IV.36
Gambar 4.19	<i>Major Project</i> Pembangunan Wilayah Batam – Bintan.....	IV.37
Gambar 4.20	<i>Major Project</i> Pembangunan Kota Baru Maja, Tanjung Selor, Sofifi, dan Sorong.....	IV.38
Gambar 4.21	<i>Major Project</i> Pemulihan Pascabencana: (Kota Palu dan Sekitarnya, Pulau Lombok dan Sekitarnya, Serta Kawasan Pesisir Selat Sunda).....	IV.39
Gambar 4.22	<i>Major Project</i> Pusat Kegiatan Strategis Nasional: PKSN Paloh Aruk, PKSN Nunukan, PKSN Atambua, PKSN Kefamenanu, PKSN Jayapura, PKSN Merauke	IV.40
Gambar 4.23	<i>Major Project</i> Pembangunan Ibu Kota Negara (IKN)	IV.41
Gambar 4.24	<i>Major Project</i> Wilayah Adat Papua: Wilayah Adat Laa Pago dan Wilayah Adat Domberay.....	IV.42
Gambar 4.25	Kerangka PN 3 Meningkatkan Sumber Daya Manusia Berkualitas dan Berdaya Saing.....	IV.49



**PRESIDEN
REPUBLIK INDONESIA**

- i.8 -

Gambar 4.26	<i>Major Project</i> Penguatan Sistem Kesehatan Nasional.....	IV.54
Gambar 4.27	<i>Major Project</i> Percepatan Penurunan Kematian Ibu dan <i>Stunting</i>	IV.55
Gambar 4.28	<i>Major Project</i> Pendidikan dan Pelatihan Vokasi untuk Industri 4.0.....	IV.56
Gambar 4.29	<i>Major Project</i> Pembangunan <i>Science Technopark</i> (Optimalisasi <i>Triple Helix</i> di 4 <i>Major</i> Universitas).....	IV.57
Gambar 4.30	<i>Major Project</i> Integrasi Bantuan Sosial Menuju Skema Perlindungan Sosial Menyeluruh.....	IV.58
Gambar 4.31	Kerangka PN 4 Revolusi Mental dan Pembangunan Kebudayaan	IV.62
Gambar 4.32	Dukungan PN 4 Revolusi Mental dan Pembangunan Kebudayaan terhadap Pelaksanaan <i>Major Project</i>	IV.65
Gambar 4.33	Kerangka PN 5 Memperkuat Infrastruktur untuk Mendukung Pembangunan Ekonomi dan Pelayanan Dasar.....	IV.70
Gambar 4.34	Proyek Prioritas Strategis/ <i>Major Project</i> PN 5 Memperkuat Infrastruktur untuk Mendukung Pembangunan Ekonomi dan Pelayanan Dasar.....	IV.75
Gambar 4.35	Proyek Prioritas Strategis/ <i>Major Project</i> dalam Proyek Prioritas Infrastruktur Pelayanan Dasar.....	IV.76
Gambar 4.36	Proyek Prioritas Strategis/ <i>Major Project</i> dalam Proyek Prioritas Infrastruktur Ekonomi.....	IV.76
Gambar 4.37	Proyek Prioritas Strategis/ <i>Major Project</i> dalam Proyek Prioritas Infrastruktur Perkotaan.....	IV.77
Gambar 4.38	Proyek Prioritas Strategis/ <i>Major Project</i> dalam Proyek Prioritas Energi dan Ketenagalistrikan serta Transformasi Digital.....	IV.77
Gambar 4.39	Kerangka PN 6 Membangun Lingkungan Hidup, Meningkatkan Ketahanan Bencana, dan Perubahan Iklim.....	IV.81
Gambar 4.40	<i>Major Project</i> Pembangunan Fasilitas Pengolahan Limbah B3	IV.83
Gambar 4.41	<i>Major Project</i> Penguatan Sistem Peringatan Dini Bencana	IV.84
Gambar 4.42	Kerangka PN 7 Memperkuat Stabilitas Politik, Hukum, Pertahanan, Keamanan (Polhukhankam), dan Transformasi Pelayanan Publik	IV.88
Gambar 4.43	<i>Major Project</i> Penguatan NSOC-SOC dan Pembentukan 121 CSIRT....	IV.91
Gambar 4.44	<i>Major Project</i> Penguatan Keamanan Laut di Natuna	IV.92
Gambar 5.1	Kedudukan Kerangka Kelembagaan dalam Pembangunan.....	V.1
Gambar 5.2	Prinsip Kerangka Kelembagaan.....	V.2
Gambar 5.3	Tahapan Penilaian Kelayakan	V.2
Gambar 5.4	Prioritas Penataan Kelembagaan pada Prioritas Nasional RKP 2021 ...	V.3
Gambar 5.5	Peran Kerangka Regulasi dalam Pembangunan	V.4
Gambar 5.6	Alur Pikir Sinergi Kebijakan dan Regulasi	V.5



**PRESIDEN
REPUBLIK INDONESIA**

- i.9 -

Gambar 5.7	Urgensi Integrasi Kerangka Regulasi dalam RKP 2021.....	V.5
Gambar 5.8	Prinsip-Prinsip Kerangka Regulasi.....	V.6
Gambar 5.9	Batu Uji Pengusulan Kerangka Regulasi.....	V.6
Gambar 5.10	Alur Evaluasi RKP.....	V.10
Gambar 5.11	Cakupan Pengendalian Pembangunan.....	V.12
Gambar 5.12	Mekanisme Pengendalian RKP.....	V.13



PRESIDEN
REPUBLIK INDONESIA

BAB 1

PENDAHULUAN



PRESIDEN
REPUBLIK INDONESIA

- 1.1 -

BAB I
PENDAHULUAN

“Mempercepat Pemulihan Ekonomi dan Reformasi Sosial” adalah tema yang ditetapkan dalam penyusunan Rencana Kerja Pemerintah 2021 menanggapi bencana pandemi COVID-19.

1.1. Latar Belakang

Rencana Kerja Pemerintah (RKP) tahun 2021 merupakan dokumen perencanaan pembangunan tahunan yang disusun sebagai penjabaran tahun kedua pelaksanaan Rencana Pembangunan Jangka Menengah Nasional (RPJMN) 2020-2024. Sesuai amanat Undang-Undang (UU) No. 25/2004 tentang Sistem Perencanaan Pembangunan Nasional (SPPN), penyusunan RKP merupakan upaya menjaga kesinambungan pembangunan secara terencana dan sistematis yang tanggap akan perubahan.

Sejak awal hingga triwulan pertama tahun 2020, hampir seluruh negara di dunia, termasuk Indonesia, telah terjangkit penyebaran pandemi *Corona Virus Disease 2019* (COVID-19). Pandemi COVID-19 telah menimbulkan disrupsi pada kehidupan manusia, menyebabkan terhentinya aktivitas ekonomi di seluruh negara dan berakibat terjadinya resesi di dunia. Dampak yang dirasakan Indonesia juga cukup besar dengan terputusnya mata rantai pasokan barang dan jasa, terganggunya mobilitas masyarakat, dan terhentinya kegiatan ekonomi khususnya pada sektor industri dan pariwisata yang berdampak pada meningkatnya angka-angka pengangguran dan kemiskinan serta pada akhirnya menimbulkan kontraksi pada pertumbuhan ekonomi nasional. Keadaan ini tentu harus dikendalikan, maka menjadi keharusan bagi pemerintah untuk melakukan orientasi baru dalam perencanaan pembangunan pada tahun 2021.

Dengan demikian perencanaan pembangunan pada tahun 2021 akan ditekankan pada pemulihan kehidupan masyarakat dan roda perekonomian untuk dapat kembali berjalan lancar. Disisi lain, hasil evaluasi pencapaian Prioritas Nasional (PN) RKP tahun 2019 menunjukkan bahwa PN 4 Pemantapan Ketahanan Energi, Pangan, dan Sumber Daya Air dan PN 3 Peningkatan Nilai Tambah Ekonomi dan Penciptaan Lapangan Kerja melalui Pertanian, Industri, Pariwisata, dan Jasa Produktif Lainnya masih memberikan ruang untuk dilakukan peningkatan kinerjanya. Oleh karena itu, dengan memperhatikan hasil evaluasi tersebut dan kondisi Indonesia pada tahun 2020 maka tema RKP 2021, “Mempercepat Pemulihan Ekonomi dan Reformasi Sosial”.

Rencana Pembangunan Jangka Menengah Nasional 2020-2024 memiliki tujuh Agenda Pembangunan dengan pendekatan yang berbeda dibandingkan periode sebelumnya, yaitu memuat 41 Proyek Prioritas Strategis/*Major Project* (MP) dengan daya ungkit tinggi. Selanjutnya, untuk menjaga kesinambungan pembangunan dan meningkatkan pengendalian dalam proses pencapaian sasaran pembangunan jangka menengah maka tujuh PN dalam RKP 2021 ini tetap dipertahankan hingga 2024 dengan mengacu pada Agenda Pembangunan dalam RPJMN 2020-2024. Rencana Pembangunan Jangka Menengah Nasional 2020-2024 juga telah menetapkan MP sebagai fokus dalam penyusunan dan pendanaan RKP, dengan demikian maka beberapa MP direncanakan untuk langsung dikaitkan dan difokuskan dalam rangka mendukung tema RKP 2021 ini.



**PRESIDEN
REPUBLIK INDONESIA**

- 1.2 -

Guna memperkuat keterpaduan dan sinergi pembangunan antara pemerintah pusat dan pemerintah daerah, khususnya dalam pelaksanaan MP, maka para gubernur telah dilibatkan untuk mematangkan rencana kerja awal sebelum penetapan rancangan awal RKP dan Pagu Indikatif.

Sebagai implementasi penguatan perencanaan pembangunan yang diamanatkan dalam Peraturan Pemerintah (PP) No. 17/2017 tentang Sinkronisasi Proses Perencanaan dan Penganggaran Pembangunan Nasional, penyusunan RKP 2021 dilakukan dengan pendekatan penganggaran berbasis program (*money follows program*) dan pendekatan perencanaan berbasis Tematik, Holistik, Integratif, dan Spasial (THIS). Pendekatan tersebut diimplementasikan dengan (1) menjaga kesinambungan melalui penyesuaian PN dengan Agenda Pembangunan RPJMN 2020-2024; (2) memastikan konsistensi perencanaan dan penganggaran PN, Program Prioritas (PP), Kegiatan Prioritas (KP), dan MP; (3) menjadikan konsep pengembangan wilayah sebagai basis dalam pelaksanaan PP dan KP; serta (4) mengintegrasikan sumber-sumber pendanaan, yang mencakup belanja kementerian/lembaga (K/L), belanja non-K/L, belanja transfer ke daerah, pinjaman dan hibah luar negeri (PHLN), sumber pembiayaan lainnya seperti pemanfaatan skema Kerja Sama Pemerintah dan Badan Usaha (KPBU) dan potensi investasi melalui Badan Usaha Milik Negara (BUMN).

Dokumen RKP 2021 menjabarkan rencana pembangunan secara lebih rinci ke dalam PN, PP, KP, dan MP dengan menjaga kesinambungan hierarki sasaran dan ketepatan indikator sasaran di setiap tingkatan kinerja untuk memastikan tercapainya sasaran dan target pembangunan serta terlaksananya evaluasi dan pengendalian pencapaian sasaran PN secara efektif. Adapun tujuh PN RKP 2021 meliputi (1) Memperkuat ketahanan ekonomi untuk pertumbuhan yang berkualitas dan berkeadilan; (2) Mengembangkan wilayah untuk mengurangi kesenjangan dan menjamin pemerataan; (3) Meningkatkan sumber daya manusia yang berkualitas dan berdaya saing; (4) Revolusi mental dan pembangunan kebudayaan; (5) Memperkuat infrastruktur untuk mendukung pengembangan ekonomi dan pelayanan dasar; (6) Membangun lingkungan hidup, meningkatkan ketahanan bencana, dan perubahan iklim; serta (7) Memperkuat stabilitas polhukhankam dan transformasi pelayanan publik.

1.2. Tujuan

Rencana Kerja Pemerintah 2021 disusun sebagai pedoman pelaksanaan pembangunan bagi pemerintah pusat dan pemerintah daerah yang berbasis sinkronisasi perencanaan dan penganggaran. Bagi pemerintah pusat, RKP tahun 2021 digunakan sebagai pedoman bagi K/L pada saat menjabarkan PN ke dalam Rencana Kerja (Renja) K/L 2021 dan Rencana Kerja dan Anggaran (RKA) K/L 2021, yang selanjutnya dituangkan dalam Rancangan Undang-Undang Anggaran Pendapatan Belanja Negara (RUU APBN) 2021. Sedangkan bagi pemerintah daerah, RKP tahun 2021 digunakan sebagai pedoman dalam menyusun Rencana Kerja Pemerintah Daerah (RKPD) tahun 2021, yang kemudian dituangkan dalam Rancangan Peraturan Daerah Anggaran Pendapatan Belanja Daerah (Raperda APBD) 2021



**PRESIDEN
REPUBLIK INDONESIA**

- 1.3 -

1.3. Sistematika Penulisan

Sistematika penulisan RKP 2021 adalah sebagai berikut.

BAB I PENDAHULUAN yang memuat latar belakang, tujuan, dan sistematika.

BAB II SPEKTRUM PERENCANAAN PEMBANGUNAN NASIONAL yang memuat hasil evaluasi RKP 2019, antisipasi pemulihan pembangunan nasional pascapandemi COVID-19, kerangka ekonomi makro, strategi pengembangan wilayah, dan strategi pendanaan pembangunan.

BAB III TEMA DAN SASARAN PEMBANGUNAN yang memuat RPJMN 2020-2024 dan arahan presiden, tema, sasaran, arah kebijakan, dan strategi pembangunan, serta Prioritas Nasional.

BAB IV PRIORITAS NASIONAL DAN PENDANAANNYA yang menjabarkan tujuh PN dan masing-masing memuat sasaran PN, PP, MP, kerangka regulasi, kerangka kelembagaan, serta diakhiri dengan penjelasan pendanaan untuk seluruh PN.

BAB V KAJIDAH PELAKSANAAN yang memuat kerangka kelembagaan, kerangka regulasi, serta kerangka evaluasi dan pengendalian.

BAB VI PENUTUP.



PRESIDEN
REPUBLIK INDONESIA

BAB 2

SPEKTRUM

PERENCANAAN

PEMBANGUNAN

NASIONAL



PRESIDEN
REPUBLIK INDONESIA

- II.1 -

BAB II

SPEKTRUM PERENCANAAN PEMBANGUNAN NASIONAL

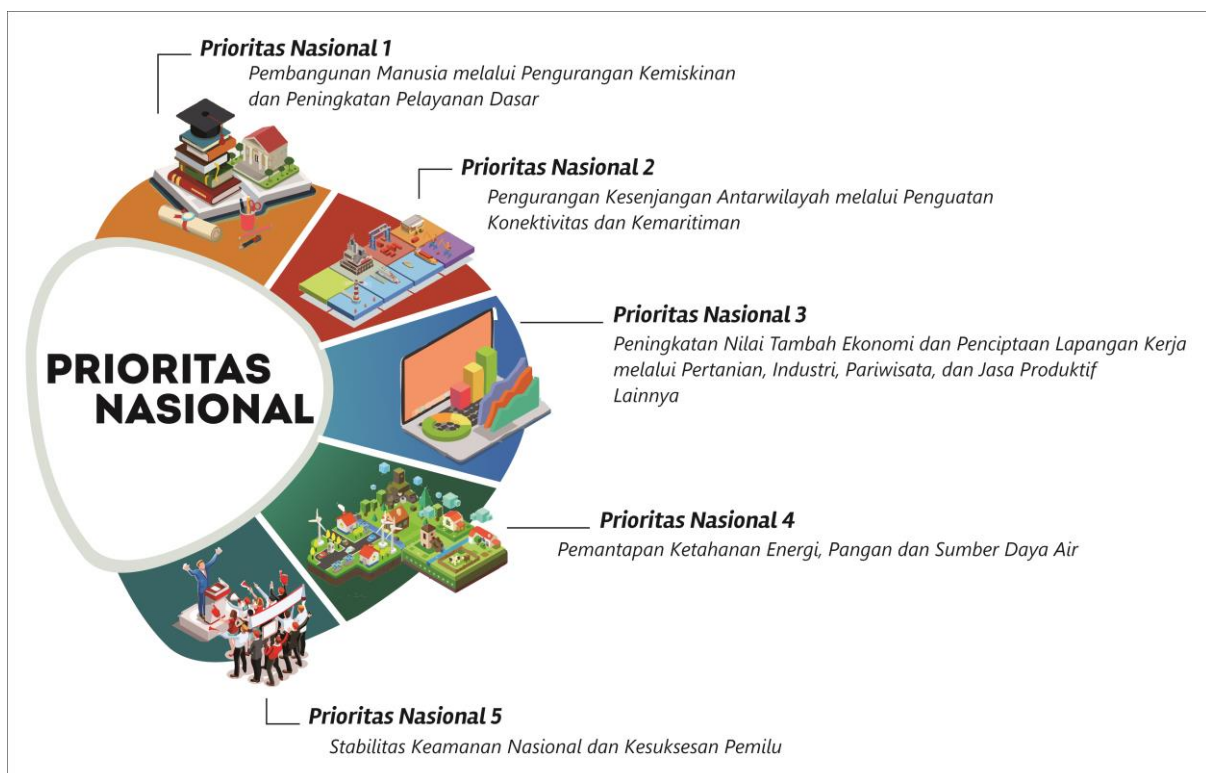
2.1. Evaluasi RKP Tahun 2019

Kinerja pencapaian Prioritas Nasional RKP 2019 berhasil menurunkan tingkat kemiskinan dan rasio gini menjadi 9,22 persen dan 0,380. Pemilu juga berjalan baik dengan tingkat partisipasi pemilih yang cukup tinggi (81,97 persen untuk pilpres dan 81,69 persen untuk pileg). Namun demikian, tantangan pada peningkatan nilai tambah ekonomi dan penciptaan lapangan kerja serta ketahanan energi, pangan, dan sumber daya air perlu terus didorong ke depan sejalan dengan upaya pemulihan pascapandemi COVID-19.

Sebagai upaya memberikan umpan balik dalam siklus perencanaan dan pelaksanaan pembangunan nasional, evaluasi Rencana Kerja Pemerintah (RKP) 2019 dilaksanakan dengan memperhatikan kesinambungan hierarki sasaran di setiap tingkatan kinerja, yaitu Prioritas Nasional (PN)-Program Prioritas (PP)-Kegiatan Prioritas (KP). Adapun pelaksanaan RKP 2019 dijabarkan ke dalam lima PN sebagaimana Gambar 2.1. berikut.

Gambar 2.1.

Prioritas Nasional RKP 2019



Sumber: Kementerian PPN/Bappenas (diolah), 2019



**PRESIDEN
REPUBLIK INDONESIA**

- II.2 -

Evaluasi RKP 2019 merupakan evaluasi *ex-post* yang mencakup evaluasi atas pencapaian sasaran dari 5 PN, 24 PP, dan 100 KP serta evaluasi atas dukungan *output* K/L terhadap pencapaian PN. Gambaran ruang lingkup evaluasi RKP 2019 seperti Gambar 2.2.

Pencapaian lima PN dalam RKP 2019 hingga triwulan IV sebagian besar menunjukkan kinerja yang baik (3 PN; 60 persen) dan cukup baik (2 PN; 40 persen). Prioritas Nasional yang memiliki kinerja terbaik adalah PN 1 Pembangunan Manusia melalui Pengurangan Kemiskinan dan Peningkatan Pelayanan Dasar, diikuti PN 5 Stabilitas Keamanan Nasional dan Kesuksesan Pemilu. Pencapaian seluruh PN RKP 2019 dapat dilihat pada Tabel 2.1.

Gambar 2.2.

Ruang Lingkup Evaluasi RKP 2019



Sumber: Kementerian PPN/Bappenas (diolah), 2020

Tabel 2.1

Pencapaian Prioritas Nasional Tahun 2019

Prioritas Nasional	Kinerja PN Berdasarkan				Rata-Rata Kinerja PN	Kesimpulan Kinerja	
	Capaian Sasaran PN (%)		Dukungan Output K/L (%)				
1 Pembangunan Manusia melalui Pengurangan Kemiskinan dan Peningkatan Pelayanan Dasar	99,73	●	96,67	●	98,20	●	Baik
2 Pengurangan Kesenjangan Antarwilayah melalui Penguatan Konektivitas dan Kemaritiman	90,64	●	93,99	●	92,32	●	Baik
3 Peningkatan Nilai Tambah Ekonomi dan Penciptaan Lapangan Kerja melalui Pertanian, Industri, Pariwisata dan Jasa Produktif Lainnya	73,88	●	98,08	●	85,98	●	Cukup Baik
4 Pemantapan Ketahanan Energi, Pangan, dan Sumber Daya Air	64,05	●	93,00	●	78,53	●	Cukup Baik
5 Stabilitas Keamanan Nasional dan Kesuksesan Pemilu	99,30	●	94,11	●	96,71	●	Baik

Sumber: Kementerian PPN/Bappenas (diolah), 2020

Keterangan: ● realisasi >90% target (kinerja baik);
● realisasi 60-90% target (kinerja cukup baik);
● realisasi <60% target (kinerja kurang baik).



**PRESIDEN
REPUBLIK INDONESIA**

- II.3 -

Secara umum, hubungan sebagian besar pencapaian sasaran PN-PP-KP telah selaras dengan dukungan *output* K/L yang diberikan. Artinya program dan kegiatan K/L (1) telah dijaga keterkaitan dan kontribusinya dalam pelaksanaan PN-PP-KP RKP 2019 dan (2) telah optimal berperan dalam mendukung pencapaian PN-PP-KP RKP 2019 sesuai dengan target yang ditetapkan. Namun demikian, keselarasan tersebut masih perlu ditingkatkan pada PN 3 Peningkatan Nilai Tambah Ekonomi dan Penciptaan Lapangan Kerja melalui Pertanian, Industri, Pariwisata, dan Jasa Produktif Lainnya dan PN 4 Pemantapan Ketahanan Energi, Pangan, dan Sumber Daya Air.

Pencapaian PN hingga triwulan IV tahun 2019 menunjukkan bahwa masih banyak tantangan yang dihadapi dalam upaya pencapaian target pembangunan. Permasalahan umum yang dihadapi dalam pelaksanaan PN RKP 2019 di antaranya permasalahan regulasi, sarana dan prasarana, serta sumber daya manusia (SDM). Masalah regulasi tercermin dalam pelaksanaan PN 3 Peningkatan Nilai Tambah Ekonomi dan Penciptaan Lapangan Kerja melalui Pertanian, Industri, Pariwisata, dan Jasa Produktif Lainnya yang terkendala oleh tidak adanya sinkronisasi kebijakan antarinstansi terkait serta pada PN 4 Pemantapan Ketahanan Energi, Pangan, dan Sumber Daya Air yang terkendala oleh masih adanya peraturan pemerintah level teknis yang kurang memberikan suasana kondusif bagi pelaku usaha sehingga perlu percepatan perumusan regulasi yang mendukung pelaksanaan PN. Selanjutnya, permasalahan sarana dan prasarana yang terjadi yaitu kurangnya peningkatan sarana dan prasarana sehingga menjadi faktor penghambat peningkatan produksi barang dan jasa terutama dalam pelaksanaan PN 4 Pemantapan Ketahanan Energi, Pangan, dan Sumber Daya Air. Adapun permasalahan SDM yaitu masih rendahnya kualitas SDM dan ketidakselarasan antara tingkat kompetensi yang dimiliki tenaga kerja dengan keterampilan yang dibutuhkan oleh dunia usaha atau dunia industri juga menjadi permasalahan dalam pencapaian PN RKP 2019.

Berikut penjelasan ringkas pencapaian setiap PN, yang memuat capaian beberapa indikator penting (*outcome*) dan simpulan kinerja pelaksanaan PP yang menggambarkan capaian *immediate outcome*.

Prioritas Nasional 1 Pembangunan Manusia melalui Pengurangan Kemiskinan dan Peningkatan Pelayanan Dasar menunjukkan pencapaian kinerja yang baik pada tahun 2019. Dari tiga indikator sasaran PN Pembangunan Manusia melalui Pengurangan Kemiskinan dan Peningkatan Pelayanan Dasar, sebanyak dua indikator telah tercapai (realisasi ≥ 100 persen target), yaitu tingkat kemiskinan sebesar 9,22 persen dan rasio gini sebesar 0,380. Dari lima PP yang dilaksanakan (sebagai pencapaian *immediate outcome*), tiga PP di antaranya memiliki kinerja >90 persen, yaitu PP Percepatan Pengurangan Kemiskinan, PP Pemerataan Layanan Pendidikan Berkualitas, serta PP Peningkatan Akses Masyarakat terhadap Perumahan dan Permukiman Layak.

Prioritas Nasional 2 Pengurangan Kesenjangan Antarwilayah melalui Penguatan Konektivitas dan Kemaritiman menunjukkan pencapaian kinerja yang baik pada tahun 2019. Dari empat indikator sasaran PN Pengurangan Kesenjangan Antarwilayah melalui Penguatan Konektivitas dan Kemaritiman, sebanyak dua indikator yang telah tercapai (realisasi ≥ 100 persen target), yaitu rasio biaya logistik terhadap PDB sebesar 23,20 persen dan *Information Communication Technology (ICT) Development Index* dengan nilai 4,99. Dari lima PP yang dilaksanakan (sebagai pencapaian *immediate outcome*), tiga PP di antaranya memiliki kinerja >90 persen, yaitu PP Peningkatan Konektivitas dan TIK, PP Percepatan Pembangunan Daerah Tertinggal dan Desa, serta PP Penanggulangan Bencana.



PRESIDEN
REPUBLIK INDONESIA

- II.4 -

Prioritas Nasional 3 Peningkatan Nilai Tambah Ekonomi dan Penciptaan Lapangan Kerja melalui Pertanian, Industri, Pariwisata dan Jasa Produktif Lainnya menunjukkan pencapaian kinerja yang cukup baik pada tahun 2019. Dari delapan indikator sasaran PN Peningkatan Nilai Tambah Ekonomi dan Penciptaan Lapangan Kerja melalui Pertanian, Industri, Pariwisata dan Jasa Produktif Lainnya, hanya satu indikator yang telah tercapai (realisasi ≥ 100 persen target), yaitu nilai devisa pariwisata sebesar Rp278,60 triliun. Dari lima PP yang dilaksanakan (sebagai pencapaian *immediate outcome*), dua PP di antaranya memiliki kinerja >90 persen, yaitu PP Peningkatan Ekspor dan Nilai Tambah Produk Pertanian dan PP Pengembangan Iptek dan Inovasi untuk Meningkatkan Produktivitas.

Prioritas Nasional 4 Pemantapan Ketahanan Energi, Pangan, dan Sumber Daya Air menunjukkan pencapaian kinerja yang cukup baik pada tahun 2019. Dari 12 indikator sasaran PN Pemantapan Ketahanan Energi, Pangan, dan Sumber Daya Air, empat di antaranya telah tercapai (realisasi ≥ 100 persen target), yaitu pertumbuhan produksi jagung (4,30 persen), pertumbuhan produksi ikan (8,84 persen), kapasitas air baku (81,40 m³/detik), dan Indeks Kualitas Lingkungan Hidup/IKLH (66,56). Dari empat PP yang dilaksanakan (sebagai pencapaian *immediate outcome*), terdapat dua PP yang memiliki kinerja >90 persen, yaitu PP Peningkatan Kuantitas, Kualitas dan Aksesibilitas Sumber Daya Air dan PP Peningkatan Daya Dukung SDA dan Daya Tampung Lingkungan.

Prioritas Nasional 5 Stabilitas Keamanan Nasional dan Kesuksesan Pemilu menunjukkan pencapaian kinerja yang baik pada tahun 2019. Dari lima indikator sasaran PN Stabilitas Keamanan Nasional dan Kesuksesan Pemilu, empat di antaranya telah tercapai (realisasi ≥ 100 persen target), yaitu *clearance rate* penyelesaian kejahatan (65 persen), *response time* kehadiran aparat penegak hukum di TKP (15 menit, 0 detik), *Global Military Index* (0,28), dan tingkat partisipasi pemilih (81,97 persen untuk pilpres dan 81,69 persen untuk pileg). Dari lima PP yang dilaksanakan (sebagai pencapaian *immediate outcome*), sebanyak empat PP memiliki kinerja >90 persen, yaitu PP Kamtibmas dan Keamanan Siber, PP Kesuksesan Pemilu, PP Pertahanan Wilayah Nasional, serta PP Efektivitas Diplomasi.

2.2. Antisipasi Pemulihan Pembangunan Nasional Pascapandemi COVID-19

Pandemi COVID-19 telah menyebabkan tekanan terhadap ekonomi dan sosial. Pascapandemi COVID-19, ekonomi global diperkirakan menuju keseimbangan baru (new normal), yang proses transformasinya akan terjadi di empat area: struktural dan digital, perilaku dan kehidupan masyarakat, pola rantai pasok, serta tatanan internasional.

2.2.1 Pendahuluan

Corona Virus Disease 2019 atau (COVID-19) ditetapkan menjadi pandemi global di tahun 2020. Virus tersebut dengan cepat telah menyebar di berbagai negara di dunia. Ratusan negara telah terdampak virus ini dengan total korban mencapai lebih dari 12 juta jiwa. Kasus terkonfirmasi positif pertama COVID-19 di Indonesia dilaporkan pada awal Maret 2020 dan terus bertambah yang tersebar di 34 provinsi. Provinsi dengan kasus virus tertinggi tercatat di DKI Jakarta, disusul oleh Jawa Barat, dan Jawa Timur. Selain itu,



**PRESIDEN
REPUBLIK INDONESIA**

- II.5 -

Indonesia merupakan negara dengan kasus positif terbesar ketiga di kawasan Asia Tenggara setelah Malaysia dan Filipina.

Pada April 2020, Presiden Republik Indonesia telah menetapkan pandemi ini sebagai Darurat Kesehatan Masyarakat melalui Keputusan Presiden (Keppres) No. 11/2020 tentang Penetapan Kedaruratan Kesehatan Masyarakat COVID-19. Sebelum itu, pemerintah juga telah membentuk gugus tugas percepatan penanganan COVID-19 melalui Keppres No. 9/2020 tentang Perubahan atas Keppres No. 7/2020 untuk melakukan berbagai upaya menekan penyebaran virus tersebut. Salah satu upaya mencegah penyebaran adalah dengan Pembatasan Sosial Berskala Besar (PSBB) yang ditetapkan melalui Peraturan Pemerintah (PP) No. 21/2020 tentang PSBB dalam rangka Percepatan Penanganan COVID-19. Kebijakan ini fokus pada pembatasan kegiatan tertentu penduduk dalam suatu wilayah yang diduga terinfeksi COVID-19 untuk mencegah kemungkinan penyebaran COVID-19. Pelaksanaan PSBB berdampak pada pelarangan berbagai kegiatan seperti peliburan sekolah dan tempat kerja, serta pembatasan kegiatan keagamaan, kegiatan di tempat atau fasilitas umum, sosial dan budaya, moda transportasi, serta pertahanan dan keamanan.

2.2.2 Analisa Situasi Dampak COVID-19

Pandemi COVID-19 menyebabkan tekanan yang cukup berat bagi sistem kesehatan terutama bagi upaya pencegahan penularan dan menekan kematian. Berdasarkan pola penyebaran COVID-19 saat ini, identifikasi kerentanan dan terdampak relatif parah adalah daerah padat, daerah dengan struktur lapangan kerja informal nonpertanian relatif besar, serta daerah dengan struktur ekonomi menonjol di sektor pariwisata, industri pengolahan, perdagangan, dan transportasi. Tekanan besar pada sistem kesehatan terutama pada pencegahan, pelayanan kesehatan dasar dan rujukan, jaminan kesehatan (*health security*), dan sumber daya manusia (SDM) kesehatan, terutama untuk deteksi dan surveilans, uji laboratorium, penyediaan alat pelindung, dan alat kesehatan. Penanganan pandemi dan upaya pencegahan dan kuratif COVID-19 menyebabkan pencapaian target-target pembangunan kesehatan utama seperti kesehatan ibu dan anak, gizi masyarakat, dan pengendalian penyakit terhambat.

Dari sisi ekonomi, COVID-19 memberikan tekanan yang besar terhadap hampir semua aspek kehidupan (Gambar 2.3). Berbeda dengan pengalaman saat *Severe Acute Respiratory Syndrome* (SARS) dan *Middle-East Respiratory Syndrome* (MERS) yang dampaknya singkat dan hanya berpengaruh pada beberapa negara (membentuk pola pemulihan berbentuk huruf V), dampak COVID-19 diperkirakan akan lebih besar dan lama, membentuk huruf U bahkan huruf L atau M jika kasusnya meningkat kembali. Ekonomi dunia diperkirakan mengalami resesi pada tahun 2020, lebih buruk dari saat krisis keuangan global tahun 2008/2009. Pada tahun 2009, pertumbuhan ekonomi dunia mengalami kontraksi sebesar -0,1 persen.

Tidak berbeda dengan ekonomi dunia, ekonomi Indonesia juga terkena dampak negatif COVID-19. Dampak negatif dirasakan oleh hampir semua pelaku ekonomi. Pendapatan dan konsumsi masyarakat turun tajam sebagai akibat pembatasan pergerakan masyarakat (*physical distancing*). Investasi diperkirakan terdampak sebagai akibat terganggunya neraca keuangan perusahaan karena turunnya penerimaan dan terhentinya beberapa aktivitas produksi. Perdagangan internasional terdampak akibat rendahnya aktivitas perdagangan di tingkat global yang juga menyebabkan turunnya harga komoditas. Tidak hanya itu, kesehatan sektor keuangan juga diperkirakan menurun, seiring dengan kemungkinan meningkatnya *non performing loan* (NPL) dan volatilitas di pasar keuangan. Berbagai




PRESIDEN
REPUBLIK INDONESIA

- II.6 -

gangguan tersebut berdampak pada sasaran makro dan pembangunan. Pertumbuhan ekonomi tahun 2020 diperkirakan akan melambat hingga mencapai -0,4 hingga 1,0 persen, dengan risiko menuju negatif jika penanganan penyebaran pandemi COVID-19 berlangsung lebih lama. Ketidakstabilan ekonomi dunia berdampak pada penurunan nilai tukar rupiah dan tekanan pada perekonomian domestik. Pembatasan impor dari Tiongkok dan beberapa negara lainnya telah menyebabkan kelangkaan bahan pangan tertentu. Penurunan permintaan akibat turunnya daya beli masyarakat juga mempengaruhi produksi dalam negeri. Untuk mengatasi ini, pemerintah telah membuka kembali keran impor beberapa komoditi untuk memenuhi kebutuhan pangan domestik dan menjaga keseimbangan harga.

Gambar 2.3
Dampak COVID-19 Terhadap Ekonomi Dunia



Sumber: Kementerian PPN/Bappenas (diolah), 2020

Pembatasan pergerakan masyarakat juga mengakibatkan penurunan produktivitas tenaga kerja di industri maupun perkantoran, serta penurunan indikator makro ekonomi nasional, di antaranya konsumsi dan produksi rumah tangga, investasi riil, ekspor dan impor, dan penyerapan tenaga kerja. Gejala perekonomian ini berdampak pada penurunan Produk Domestik Bruto (PDB) riil. Penurunan PDB di tingkat regional atau Produk Domestik Regional Bruto (PDRB) terutama terjadi di provinsi yang merupakan zona merah COVID-19, yaitu wilayah Jabodetabek, Banten, Jawa Barat, Jawa Timur, dan Jawa Tengah. Sektor pariwisata juga terdampak dengan penurunan kunjungan wisatawan mancanegara hingga 12 juta kunjungan atau setara penerimaan devisa sebesar USD\$15 miliar, serta penurunan wisatawan nusantara. Sektor pariwisata memiliki rantai produksi yang melibatkan SDM cukup besar, seperti perhotelan, restoran, agen travel dan operator pariwisata, usaha mikro kecil dan menengah (UMKM), hingga transportasi domestik, dan industri penerbangan.

Pandemi COVID-19 memaksa dunia usaha dan pemerintah menerapkan teknologi informasi dengan lebih intensif. Proses transisi ke ekonomi digital berlangsung lebih cepat. Beberapa perusahaan yang sukses bertransisi ke sistem *online* memiliki peluang untuk bertahan karena permintaan rumah tangga khususnya untuk konsumsi pangan dan kebutuhan pokok lainnya masih dapat berjalan. Dengan kata lain, terdapat risiko penurunan elastisitas penciptaan lapangan kerja baru terhadap pertumbuhan ekonomi,



**PRESIDEN
REPUBLIK INDONESIA**

- II.7 -

sehingga pengangguran relatif lebih tinggi dari *baseline*, khususnya di wilayah-wilayah dengan konektivitas digital relatif baik. Jumlah orang miskin dan rentan meningkat terutama dari kelompok pekerja informal, dengan tingkat kemiskinan diperkirakan berada pada kisaran 9,7-10,2 persen pada akhir 2020, jika tidak ada jaring pengaman sosial yang memadai. Sistem produksi yang tidak berjalan optimal dan membebani biaya menyebabkan sebagian perusahaan melakukan pemutusan hubungan kerja. Tambahan pengangguran diperkirakan meningkat sebesar 4,22 juta jiwa dan tingkat pengangguran terbuka (TPT) mencapai 8,1-9,2 persen. Interupsi kegiatan belajar mengajar dalam waktu lama juga berpotensi mengurangi efektivitas pembelajaran. Risiko yang lebih besar dialami siswa atau mahasiswa yang memiliki hambatan literasi digital atau kesulitan mendapatkan akses informasi (*World Bank*, 2020).

Selain itu, pandemi COVID-19 juga berdampak pada kebijakan pengetatan bahkan pelarangan mobilitas warga negara Indonesia (WNI) dari dan ke luar negeri. Berbagai protokol keamanan dilakukan untuk mencegah impor penyakit COVID-19. Upaya ini diambil untuk membendung lonjakan kasus COVID-19 yang pada akhirnya melemahkan sistem pertahanan dan keamanan sebagai dampak dari krisis ekonomi dan sosial. TNI-Polri turut mengawal pelaksanaan berbagai protokol keamanan serta menyiapkan fasilitas kesehatan di kawasan isolasi bagi WNI yang datang dari luar negeri.

COVID-19 telah menyebabkan perubahan tatanan pola perdagangan dan rantai pasok. Disrupsi sisi produksi telah menyebabkan masing-masing negara lebih mendahulukan pemenuhan kebutuhan rakyatnya dibandingkan untuk ekspor, karena keterbatasan pasokan. Pengalaman dalam menghadapi pandemi COVID-19 akan memberikan pelajaran berharga bagi setiap negara maupun pelaku pasar untuk segera melakukan transformasi dan penyesuaian, sebagai upaya pemulihan pascapandemi COVID-19 agar dapat pulih dan tumbuh lebih cepat ataupun sebagai upaya antisipatif agar dapat lebih berdaya tahan (*resilience*) dalam menghadapi kondisi tak terduga di masa datang. Pascapandemi COVID-19, ekonomi global diperkirakan akan menuju keseimbangan baru (*new normal*), yang proses transformasinya diperkirakan akan terjadi di empat area.

Pertama, melalui transformasi struktural ekonomi dan digital, struktur perekonomian negara-negara akan mengalami perubahan yang cukup signifikan. Berbagai negara mulai melakukan transformasi perekonomiannya sekaligus melakukan pembenahan sistem kesehatannya. *Telemedicine* dan *e-commerce* merupakan salah satu sektor yang bertahan dan berkembang di saat pandemi COVID-19, dan akan terus berlanjut secara pesat pascapandemi COVID-19. Ilustrasi transformasi struktural ekonomi dan digital seperti Gambar 2.4 berikut.

Kedua, transformasi perilaku dan pola hidup masyarakat untuk lebih menerapkan perilaku hidup sehat yang akan berdampak pada perubahan permintaan berbagai produksi yang harus menyesuaikan dengan kebutuhan tersebut. Kebiasaan baru saat pandemi terjadi, seperti menjaga jarak dengan orang lain, menggunakan masker dan pelindung diri lainnya, mencuci tangan dengan sabun, serta lebih memanfaatkan layanan antar, akan terus menjadi tren gaya hidup masyarakat ke depan. Pemanfaatan teknologi akan semakin masif dan menjadi bagian dari kehidupan masyarakat sehari-hari, seperti pembayaran digital, *mall-online*, konsultasi dokter *online*, dan pertemuan/pembelajaran *online*.

Ketiga, transformasi pola rantai pasok berupa kondisi sistem rantai pasok tradisional yang bersifat linear akan dianggap tidak relevan lagi dan bergeser menjadi jaringan pasok digital (*digital supply network*), sehingga konsumen, pabrik dan jaringan pasokan produksi akan terhubung melalui platform digital (Gambar 2.5). Jaringan pasok digital ini akan padat



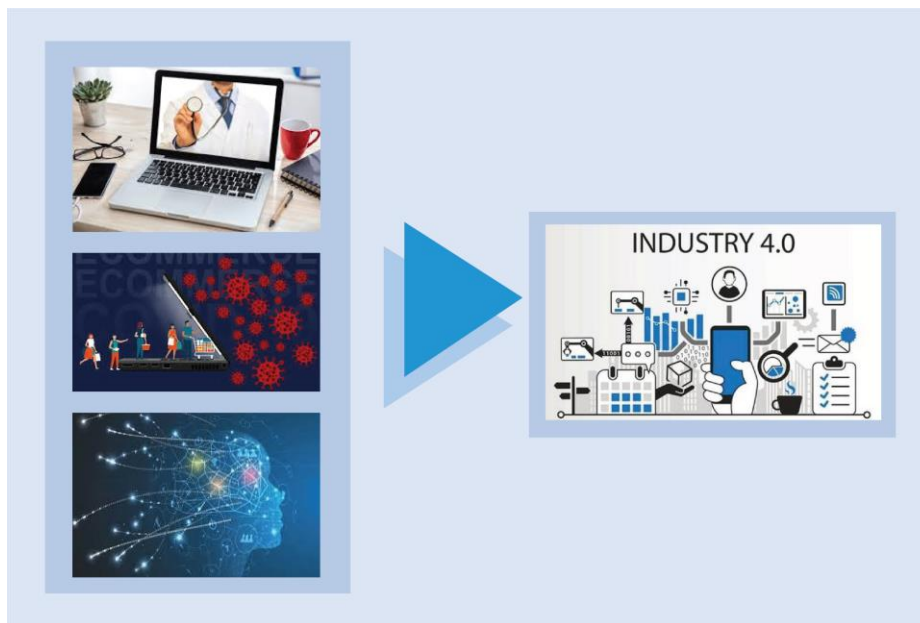
PRESIDEN
REPUBLIK INDONESIA

- II.8 -

teknologi dengan memanfaatkan kemajuan teknologi 4.0, seperti *Artificial Intelligence*, *Internet of Things*, *Cloud Computing*, *3D Printing*, dan *Robotics*.

Gambar 2.4

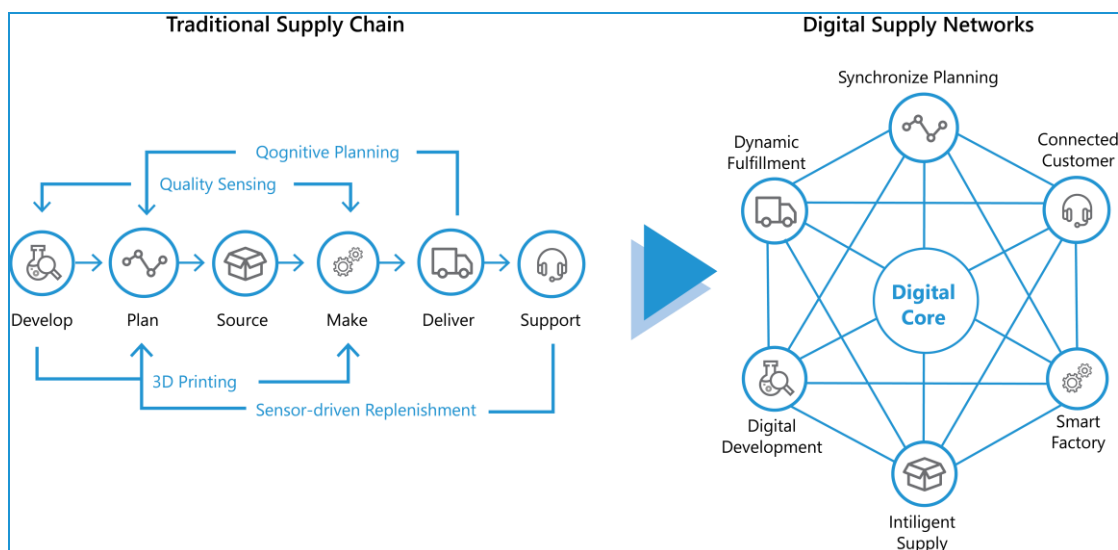
Ilustrasi Transformasi Struktural Ekonomi dan Digital



Sumber: Kementerian PPN/Bappenas (diolah), 2020

Gambar 2.5

Perbedaan antara Prosedur Rantai Pasok Tradisional dan Digital



Sumber: Deloitte (2020)

Keempat, transformasi tatanan internasional berupa kondisi krisis COVID-19 berpotensi menjadi salah satu landasan bagi negara-negara untuk lebih mementingkan kebijakan dalam negerinya (*inward-looking policies*) yang berorientasi pada nasionalisme dan deglobalisasi, seperti lebih menutup diri terhadap imigran dan memberikan proteksi lebih



**PRESIDEN
REPUBLIK INDONESIA**

- II.9 -

banyak kepada industri dalam negerinya. Sementara itu, paradigma pembangunan negara-negara utara-selatan pun akan mengalami pergeseran, sebagai implikasi kebijakan Amerika yang menghentikan bantuannya untuk WHO, sementara China berperan aktif membantu WHO dan negara-negara lain yang membutuhkan dalam penanganan COVID-19.

Dalam kondisi dan situasi status tanggap darurat, pemerintah pusat telah mempertajam realokasi anggaran dan belanja pemerintah pusat serta belanja transfer di tahun 2020 dalam rangka mendukung percepatan penanganan COVID-19. Salah satu penyesuaian dan penajaman anggaran dalam skema Dana Alokasi Khusus (DAK), terutama pada sektor kesehatan dan DAK fisik untuk infrastruktur. Demikian pula, sejumlah daerah melakukan penyesuaian alokasi pembiayaan dalam struktur Anggaran Pendapatan dan Belanja Daerah (APBD), termasuk melakukan penajaman terhadap perencanaan pembangunan daerah di tahun 2021. Dengan berbagai keterbatasan anggaran tersebut, kepala daerah dituntut melakukan berbagai inovasi kebijakan untuk penanganan COVID-19 sekaligus meningkatkan ketahanan ekonominya.

2.2.3 Kebijakan Mitigasi Dampak COVID-19

Dihadapkan pada dampak yang besar baik dari sisi kesehatan maupun ekonomi, pemerintah perlu mengambil respon kebijakan secara cepat dan benar. Belajar dari langkah-langkah yang diambil oleh berbagai negara, respon kebijakan untuk memitigasi dampak COVID-19 dapat dibagi menjadi empat tahap: pertama adalah menguatkan sektor kesehatan, kedua melindungi masyarakat dan dunia usaha, ketiga mengurangi tekanan terhadap sektor keuangan, dan keempat adalah program pemulihan ketahanan ekonomi dan kehidupan masyarakat pascapandemi COVID-19.

Tahap pertama hingga ketiga telah dilakukan pemerintah, salah satunya dengan menetapkan Undang-Undang (UU) No. 2/2020 tentang Penetapan Peraturan Pemerintah Pengganti Undang-Undang (Perppu) No. 1/2020 tentang Kebijakan Keuangan Negara dan Stabilitas Sistem Keuangan untuk Penanganan Pandemi COVID-19 dan/atau Dalam Rangka Menghadapi Ancaman yang Membahayakan Perekonomian Nasional dan/atau Stabilitas Sistem Keuangan Menjadi Undang-Undang. Dalam UU ini, pemerintah merelaksasi batas defisit anggaran yang sebelumnya di bawah 3,0 persen PDB untuk dapat meningkatkan alokasi kesehatan, memberikan stimulus untuk melindungi kelompok masyarakat rentan dan mencegah dunia usaha mengalami kebangkrutan yang masif. Selain stimulus fiskal, langkah-langkah stimulus moneter dan keuangan juga diambil untuk mengurangi tekanan di sektor keuangan dan meringankan beban dunia usaha di antaranya melalui restrukturisasi pinjaman dan penundaan pembayaran bunga.

Dampak pandemi COVID-19 dapat berpengaruh terhadap pencapaian visi Indonesia untuk masuk menjadi negara maju dalam jangka menengah. Pandemi COVID-19 akan mempengaruhi pencapaian berbagai sasaran pembangunan baik jangka pendek maupun jangka menengah. Oleh karena itu, tahap keempat merupakan tahap penting setelah penurunan kasus pandemi COVID-19 yang diarahkan untuk mengurangi *gap* target dan sasaran yang telah ditetapkan. Dalam tahap ini dibutuhkan program pemulihan kehidupan ekonomi dan kehidupan masyarakat yang mencakup berbagai aspek pembangunan, terutama untuk menggerakkan kembali industri, investasi, pariwisata, dan ekspor. Mengaktifkan kembali mesin penggerak ekonomi yang diperlukan untuk menyerap tenaga kerja yang kehilangan pekerjaan dan menggerakkan usaha-usaha terkait lainnya.



PRESIDEN
REPUBLIK INDONESIA

- II.10 -

2.3 Kerangka Ekonomi Makro

COVID-19 memberikan tekanan negatif terhadap ekonomi global dan Indonesia, akibat terganggunya sisi permintaan dan penawaran. Ekonomi Indonesia diperkirakan tumbuh sangat lambat pada tahun 2020, dan pemulihan ekonomi diharapkan berlangsung pada tahun 2021. Untuk mencapai sasaran pertumbuhan ekonomi tahun 2021, kebutuhan investasi yang diperlukan sekitar Rp5.817,3 triliun hingga Rp5.912,1 triliun.

Indonesia dalam visi 2045 ditargetkan telah keluar dari jebakan negara berpendapatan menengah (*middle income trap*), sehingga pada tahun 2045 sudah sejajar dengan negara maju lainnya. Untuk mewujudkan visi tersebut, lima tahun ke depan menjadi periode yang krusial mengingat RPJMN menjadi titik awal pencapaian visi tersebut. Dalam RPJMN 2020-2024, ekonomi Indonesia diharapkan dapat tumbuh rata-rata 5,7–6,0 persen per tahun.

Namun demikian, pada tahun pertama pelaksanaan RPJMN yaitu pada tahun 2020, ekonomi Indonesia dihadapkan pada pandemi COVID-19 yang memberikan dampak besar terhadap pencapaian sasaran RPJMN 2020-2024. Sasaran ekonomi terkoreksi cukup tajam pada tahun 2020 dan berpengaruh pada tahun 2021.

Dihadapkan pada permasalahan tersebut, agenda pemulihan ekonomi pascapandemi COVID-19 menjadi bagian penting dalam kerangka ekonomi makro RKP tahun 2021. Berbagai langkah kebijakan yang telah diambil pemerintah diharapkan dapat menghentikan penyebaran pandemi COVID-19 dan memberikan bantalan terhadap turunnya kondisi ekonomi Indonesia pada tahun tersebut. Namun mengingat besarnya dampak yang dihasilkan dan ketidakpastian penyelesaian pandemi COVID-19, langkah-langkah pemulihan yang cepat diperlukan untuk mengejar gap sasaran RPJMN dan mewujudkan visi Indonesia masuk menjadi negara maju pada tahun 2045.

2.3.1 Perkembangan Ekonomi Terkini: Dampak COVID-19 dan Kebijakan Penanganannya

Pandemi COVID-19 berdampak cukup signifikan baik pada perekonomian dunia maupun dalam negeri. Oleh karenanya, evaluasi dampak COVID-19 dan langkah kebijakan yang diambil pada tahun 2020 menjadi bagian penting perumusan sasaran makro pembangunan tahun 2021.

2.3.1.1 Dampak terhadap Ekonomi Dunia

Dampak terhadap Pertumbuhan Ekonomi Dunia

Pada awal penyebaran pandemi COVID-19 di kota Wuhan, China, dampak terhadap ekonomi dunia diperkirakan akan mengikuti pola *Severe Acute Respiratory Syndrome* (SARS) pada tahun 2003. Negara yang terkena wabah akan mengalami penurunan pertumbuhan yang tajam dalam satu triwulan, tetapi akan pulih dengan cepat pada triwulan berikutnya, membentuk pola huruf V. Ekonomi dunia diperkirakan menurun, tetapi masih positif.



PRESIDEN
REPUBLIK INDONESIA

- II.11 -

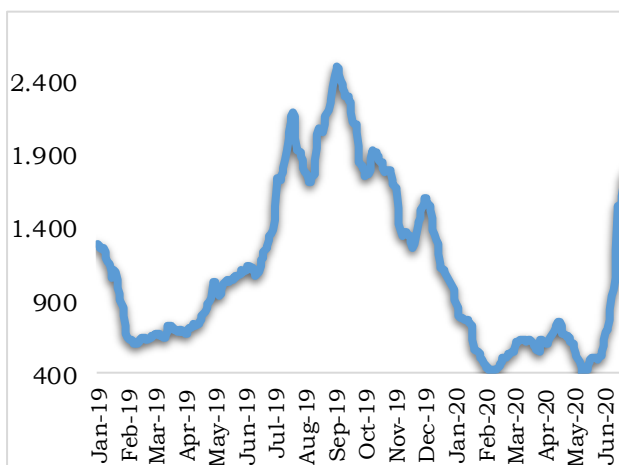
Namun demikian, kondisi berubah sangat cepat ketika penyebaran pandemi COVID-19 mulai menyebar ke berbagai negara di luar China pada akhir Februari 2020. Episentrum penyebaran pandemi COVID-19 tidak lagi di China, beralih ke Amerika Serikat (AS) dan negara-negara berkembang di antaranya Brazil, India, Rusia, Peru, Chili, Meksiko, Pakistan, Afrika Selatan, dan Turki. Perkembangan yang ada mendorong berbagai negara menutup perbatasan dan menerapkan kebijakan *social distancing* dan *lockdown*, yang berdampak besar terhadap aktivitas ekonomi.

Aktivitas dunia mengalami gangguan besar dan menurun tajam, tercermin dari penurunan *Baltic Dry Index* (BDI) dan *Purchasing Manager Index* (PMI) *Manufacturing* global. *Baltic Dry Index* masih menunjukkan perlambatan aktivitas perdagangan dunia meski mulai meningkat setelah sempat menurun tajam sejak Januari hingga pertengahan Mei 2020 (Gambar 2.6). Sementara itu, PMI *Manufacturing* global sejak Februari hingga Juni 2020 tercatat di bawah 50, menggambarkan kontraksi *output* industri secara global. Pada tahun 2020, nilai investasi langsung asing (*Foreign Direct Investment*/FDI) dunia diperkirakan turun tajam hingga 30,0–40,0 persen¹ (Gambar 2.7). Aktivitas perdagangan dunia juga diperkirakan mengalami gangguan, turun hingga sekitar 13,0–32,0 persen². Di sisi pariwisata, perjalanan wisata ke luar negeri juga diperkirakan turun hingga 52,0 persen³.

Dengan berbagai perkembangan tersebut, proyeksi pertumbuhan ekonomi dunia direvisi dengan cepat. Dampak ekonomi yang pada awalnya diperkirakan akan berbentuk V, berubah menjadi huruf U atau bahkan huruf L. International Monetary Fund (IMF) yang pada awal tahun memperkirakan pertumbuhan ekonomi dunia akan mencapai 3,3 persen, merevisi proyeksi tersebut menjadi -4,9 persen pada Juni 2020 (Gambar 2.8). Lembaga internasional lain, World Bank dan Organisation for Economic Co-operation and Development (OECD), juga memperkirakan terjadinya resesi dunia, dengan pertumbuhan ekonomi masing-masing sebesar -5,2 persen dan -6,0 persen (*single hit scenario*) serta -7,6 persen (*double hit scenario*) pada tahun 2020.

Gambar 2.6

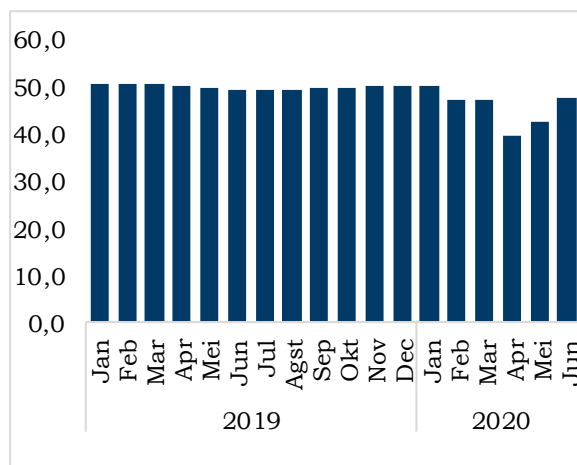
Baltic Dry Index (BDI)



Sumber: Bloomberg, CEIC, 2020

Gambar 2.7

PMI *Manufacturing* Global



¹ *Investment Trend Monitor* UNCTAD (April 2020)

² *Trade Statistics and Outlook* WTO (April 2020)

³ *Global Travel Services* Oxford Economics (Juni 2020)

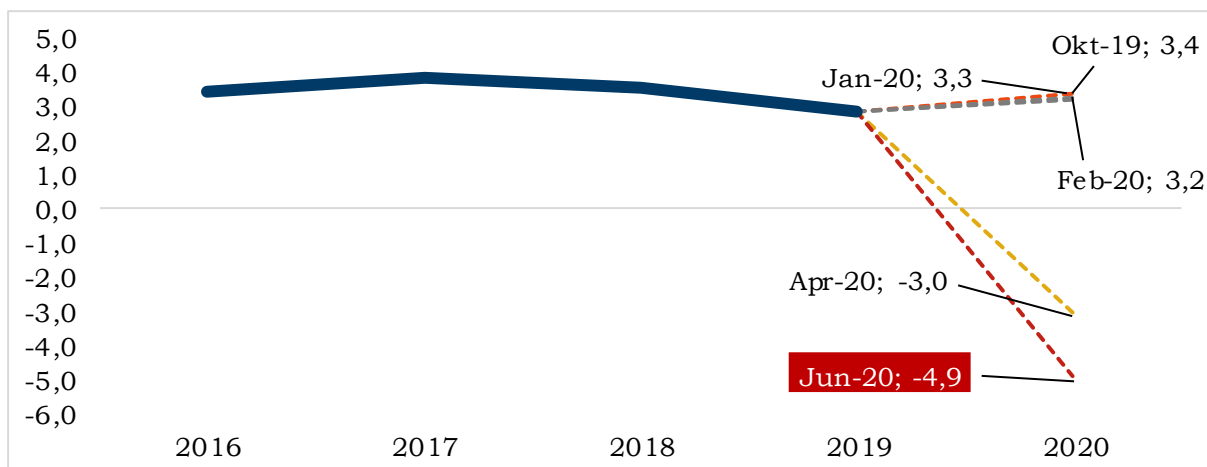


PRESIDEN
REPUBLIK INDONESIA

- II.12 -

Gambar 2.8

Pertumbuhan Ekonomi Dunia (Persen)



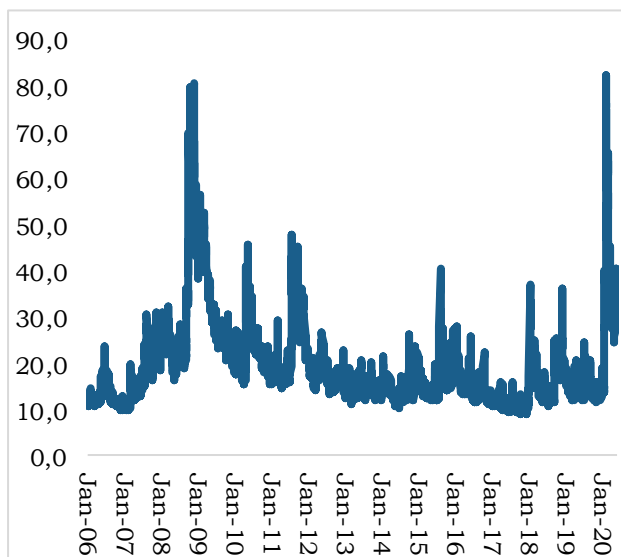
Sumber: IMF WEO Juni 2020

Dampak terhadap Sektor Keuangan Dunia

Pandemi COVID-19 memicu peningkatan sentimen negatif di pasar keuangan global dan kepanikan pasar, tercermin dari peningkatan *Volatility Index* (Indeks VIX) yang mencapai titik lebih tinggi dibandingkan saat krisis keuangan global 2008 (Gambar 2.9). Sebagian besar investor mengalihkan dananya ke aset *safe haven*, seperti surat berharga AS dan emas, tercermin dari *yield* obligasi pemerintah AS yang terkoreksi tajam dan harga emas meningkat.

Gambar 2.9

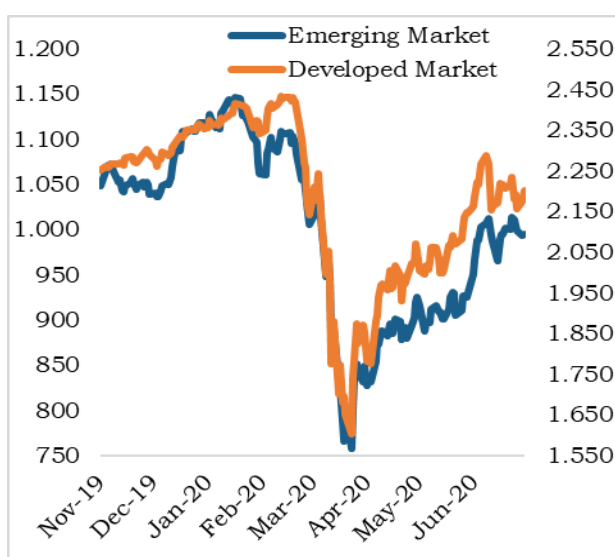
CBOE Volatility Index (VIX)



Sumber: Bloomberg, Juli 2020

Gambar 2.10

Indeks MSCI





PRESIDEN
REPUBLIK INDONESIA

- II.13 -

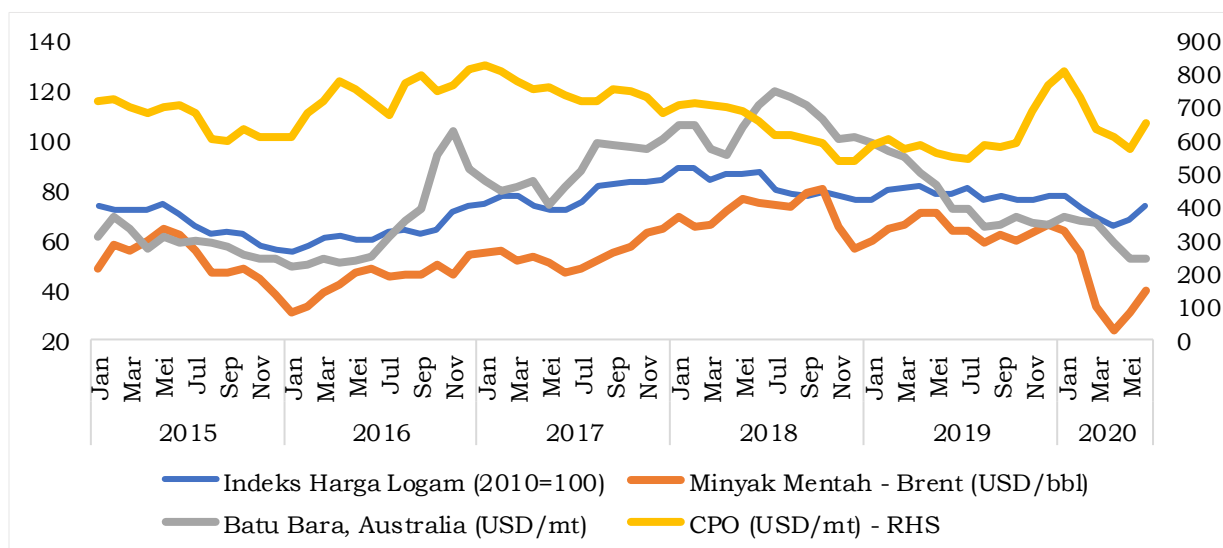
Sementara itu, pasar saham global mengalami koreksi tajam akibat penyebaran pandemi COVID-19. Namun sejak awal April, kondisinya membaik, seiring dengan respon positif investor terhadap langkah kebijakan stimulus yang diambil oleh banyak negara dan tanda-tanda *flattening the curve* di Eropa (Gambar 2.10).

Dampak terhadap Harga Komoditas Dunia

Harga komoditas (Gambar 2.11) yang pada akhir tahun 2019 meningkat seiring dengan optimisme perbaikan ekonomi dunia, mengalami penurunan pada tahun 2020 sebagai dampak dari penyebaran pandemi COVID-19. Penurunan harga komoditas didorong oleh penurunan permintaan sebagai dampak penurunan aktivitas industri global dan perjalanan internasional.

Gambar 2.11

Harga Komoditas Internasional



Sumber: World Bank Commodities Price Data (The Pink Sheet), Juni 2020

Harga komoditas yang paling terkena dampak adalah minyak mentah dunia, turun hingga ke kisaran US\$30 per barel. Selain karena disebabkan penurunan permintaan, penurunan harga minyak mentah dunia dipicu oleh gagalnya kesepakatan antara Organization of the Petroleum Exporting Countries (OPEC) dan Rusia. Ketidaksepakatan tersebut memicu perang harga yang diawali dengan kebijakan Arab Saudi meningkatkan produksi yang mendorong penurunan tajam harga minyak mentah dunia. Pada pertengahan April 2020, OPEC mencapai kesepakatan penurunan produksi, tetapi harga minyak mentah dunia diperkirakan akan tetap rendah akibat rendahnya permintaan.

Kebijakan Stimulus Ekonomi Dunia

Dihadapkan pada dampak ekonomi yang besar dari pandemi COVID-19, pemerintah berbagai negara dunia mengambil langkah cepat dengan memberikan stimulus baik dari sisi fiskal maupun moneter dan keuangan. Dari sisi fiskal, baik negara maju maupun



PRESIDEN
REPUBLIK INDONESIA

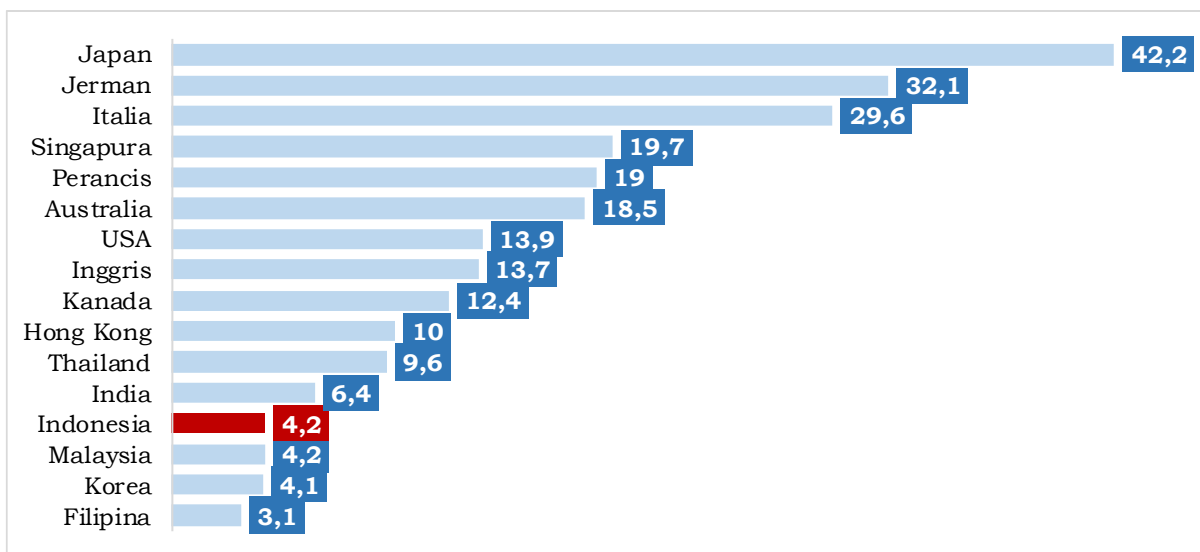
- II.14 -

berkembang memberikan stimulus yang besar untuk memperkuat sistem kesehatan serta memberikan bantalan ekonomi bagi kelompok masyarakat dan industri yang terdampak.

Dari sisi moneter dan keuangan, bank sentral di beberapa negara telah menetapkan kebijakan moneter yang akomodatif dengan menggunakan beberapa saluran untuk menyuntikkan likuiditas ke perekonomian. Otoritas keuangan di beberapa negara juga menyusun stimulus untuk mendukung industri serta usaha mikro, kecil, dan menengah (UMKM) melalui *rediscount* kredit.

Di samping itu, bantuan dari lembaga multilateral dan kerja sama antarnegara juga dilakukan dalam rangka penanganan dampak pandemi COVID-19 (Gambar 2.12). Sebagai contoh, IMF menyatakan siap memobilisasi kapasitas pinjaman sebesar US\$1,0 triliun untuk membantu anggota IMF, sementara World Bank mengumumkan paket pinjaman hingga US\$12,0 miliar untuk penanganan dampak pandemi COVID-19 dengan komposisi US\$8,0 miliar pinjaman baru, dan sisanya sebesar US\$4,0 miliar akan dialihkan ke *credit line* yang sudah ada.

Gambar 2.12
Stimulus Fiskal Negara Dunia (Persen PDB)



Sumber: IMF per 2 Juli 2020, diolah Bappenas

2.3.1.2 Dampak terhadap Ekonomi Domestik

Pertumbuhan Ekonomi

Tidak berbeda dengan negara lain di dunia, pandemi COVID-19 berdampak besar terhadap ekonomi Indonesia. Hingga semester I 2020, pertumbuhan ekonomi Indonesia mengalami kontraksi sebesar 1,3 persen. Perlambatan pertumbuhan semester I 2020 terjadi pada semua komponen PDB baik pengeluaran (Tabel 2.2) dan lapangan usaha (Tabel 2.3), serta wilayah (Tabel 2.4).

Dari sisi PDB pengeluaran, hingga semester I 2020, konsumsi masyarakat (konsumsi rumah tangga dan Lembaga Non-Profit yang Melayani Rumah Tangga (LNPR)) berkontraksi sebesar 1,5 persen, seiring dengan penurunan pendapatan masyarakat dan penundaan pelaksanaan Pemilihan Kepala Daerah (Pilkada) tahun 2020. Konsumsi pemerintah berkontraksi sebesar 2,4 persen didorong oleh penurunan belanja barang dan jasa



PRESIDEN
REPUBLIK INDONESIA

- II.15 -

pemerintah. Pembentukan modal tetap bruto atau investasi terkontraksi sebesar 3,5 persen sejalan dengan pelemahan investasi baik swasta maupun pemerintah. Ekspor barang dan jasa merupakan komponen yang terkena dampak negatif terbesar, dengan kontraksi sebesar 5,7 persen. Komponen ekspor jasa terkontraksi cukup dalam akibat penurunan jumlah wisatawan mancanegara secara signifikan sementara kontraksi ekspor barang diakibatkan oleh turunnya aktivitas ekonomi dan perdagangan dunia. Impor barang dan jasa terkontraksi sebesar 9,6 persen, dengan semua subkomponen juga mengalami kontraksi.

Tabel 2.2

Pertumbuhan PDB Sisi Permintaan Tahun 2019-2020 (Persen)

Uraian	2019 ^{a)}	Realisasi Semester I 2020 ^{a)}	2020: Sebelum COVID-19 ^{b)}	2020: COVID-19 ^{c)}
Pertumbuhan PDB	5,0	-1,3	5,3	(0,4)–1,0
Konsumsi Rumah Tangga dan LNPRT	5,2	-1,5	4,9	(0,6)–1,5
Konsumsi Pemerintah	3,2	-2,4	4,3	3,2–3,7
Investasi (PMTB)	4,4	-3,5	6,0	(2,8)–(0,5)
Ekspor Barang dan Jasa	-0,9	-5,7	3,7	(7,7)–(5,1)
Impor Barang dan Jasa	-7,7	-9,6	3,2	(12,0)–(8,6)

Sumber: a) BPS, 2020; b) Sasaran RKP 2020; c) Perkiraan Bappenas, Juli 2020

Dari sisi lapangan usaha, sebagian besar sektor lapangan usaha terkena dampak negatif akibat terhentinya sebagian aktivitas ekonomi, terutama pada bulan April dan Mei 2020. Sektor pertanian, informasi dan komunikasi, pengadaan air, jasa kesehatan, jasa keuangan, dan *real estate* mampu bertahan dan tumbuh positif. Sementara itu, sektor yang terkena dampak negatif terbesar adalah transportasi, akomodasi dan makanan minuman, serta perdagangan.

Berdasarkan wilayah, hingga semester I 2020, Wilayah Jawa-Bali dan Kalimantan merupakan dua wilayah yang mengalami kontraksi pertumbuhan ekonomi. Wilayah-wilayah lain masih mampu tumbuh positif dengan Wilayah Maluku dan Papua masih mencatat pertumbuhan masing-masing sebesar 1,5 dan 2,9 persen.

Meski hingga semester I 2020 pertumbuhan ekonomi mengalami kontraksi, tetapi tanda-tanda pemulihan ekonomi mulai terlihat, terutama pada bulan Juni 2020. Selepas relaksasi PSBB, aktivitas ekonomi mulai meningkat ditandai dengan kembali meningkatnya mobilitas masyarakat, PMI di sektor manufaktur, dan kinerja baik ekspor maupun impor. Selain itu, percepatan realisasi belanja pemerintah dan program Pemulihan Ekonomi Nasional (PEN) akan menjadi faktor kunci pendorong pemulihan ekonomi pada semester II 2020.

Dengan perkembangan tersebut, prospek pertumbuhan ekonomi tahun 2020 yang pada awalnya ditargetkan mencapai 5,3 persen, direvisi ke bawah menjadi (0,4)–1,0 persen dengan mempertimbangkan terjadinya perlambatan pada hampir semua komponen PDB.

Dari sisi PDB pengeluaran konsumsi masyarakat diperkirakan melambat, hanya tumbuh (0,6)–1,5 persen pada tahun 2020, lebih rendah dari sasaran RKP 2020 sebesar 4,9 persen. Perlambatan tersebut salah satunya disebabkan oleh berkurangnya permintaan



**PRESIDEN
REPUBLIK INDONESIA**

- II.16 -

masyarakat, terutama untuk wisata dan hiburan, sebagai dampak dari pembatasan sosial (*social distancing*) untuk menghentikan penyebaran pandemi COVID-19. Daya beli masyarakat juga turun disebabkan oleh hilangnya pendapatan sebagian masyarakat yang kehilangan pekerjaan dan potensi kenaikan harga karena gangguan di sisi penawaran. Perluasan bantuan sosial yang dilakukan pemerintah diharapkan dapat menahan laju perlambatan konsumsi masyarakat.

Tabel 2.3

Pertumbuhan PDB Sisi Lapangan Usaha Tahun 2019-2020 (Persen)

Uraian	2019 ^{a)}	Realisasi Semester I 2020 ^{a)}	2020: Sebelum COVID-19 ^{b)}	2020: COVID-19 ^{c)}
Pertumbuhan PDB	5,02	-1,3	5,3	(0,4)–1,0
Pertanian, Kehutanan dan Perikanan	3,6	1,2	3,7	0,8 –2,0
Pertambangan dan Penggalian	1,2	-1,1	1,9	(2,1)–(0,8)
Industri Pengolahan	3,8	-2,1	5,0	(1,9)–0,8
Pengadaan Listrik dan Gas, dan Air Bersih	4,0	-0,8	4,2	1,6–2,6
Pengadaan Air	6,8	4,6	4,0	1,7–3,2
Konstruksi	5,8	-1,3	5,7	(0,9)–0,8
Perdagangan besar dan eceran, dan reparasi Mobil dan Sepeda Motor	4,6	-3,0	5,5	(2,0)–(1,5)
Transportasi dan Pergudangan	6,4	-15,1	7,0	(7,5)–(6,2)
Penyediaan Akomodasi dan Makan Minum	5,8	-10,1	6,0	(7,9)–(6,6)
Informasi dan Komunikasi	9,4	10,3	7,3	8,3–9,8
Jasa Keuangan	6,6	5,9	6,3	2,5–3,8
<i>Real Estate</i>	5,7	3,0	4,9	(0,2)–1,2
Jasa Perusahaan	10,3	-3,5	8,3	1,2–2,6
Administrasi Pemerintahan dan Jaminan Sosial Wajib	4,7	-0,1	4,5	4,1–5,2
Jasa Pendidikan	6,3	3,5	5,1	3,2–4,6
Jasa Kesehatan dan Kegiatan Sosial	8,7	7,0	7,5	11,2–12,7
Jasa Lainnya	10,6	-2,9	8,9	3,7–5,2

Sumber: a) BPS, 2020; b) Sasaran RKP 2020; c) Perkiraan Bappenas, Juli 2020

Investasi diperkirakan terkena dampak negatif yang besar, mengalami kontraksi sebesar 2,8–0,5 persen pada tahun 2020, lebih rendah dari sasaran RKP 2020 sebesar 6,0 persen. Tekanan pada neraca keuangan perusahaan akibat rendahnya penerimaan seiring penurunan permintaan, ketidakpastian penyelesaian COVID-19 yang mendorong investor asing maupun domestik menunda keputusan investasi, dan ditunda atau dihentikannya



**PRESIDEN
REPUBLIK INDONESIA**

- II.17 -

proyek infrastruktur pemerintah menjadi beberapa faktor yang mendorong perlambatan investasi.

Ekspor barang dan jasa yang pada awalnya ditargetkan tumbuh 3,7 persen, diperkirakan mengalami kontraksi sebesar 7,7-5,1 persen pada tahun 2020. Kontraksi tersebut utamanya didorong oleh turunnya permintaan dunia akan barang ekspor Indonesia. Selain ekspor barang, penurunan ekspor jasa juga akan mengalami penurunan, terutama jasa transportasi dan jasa perjalanan. Turunnya ekspor perjalanan didorong oleh penurunan wisatawan mancanegara sebagai dampak penutupan perbatasan Indonesia dan negara lainnya untuk mencegah penyebaran pandemi COVID-19. Sementara itu, impor barang dan jasa diperkirakan juga mengalami kontraksi sebesar 12,0-8,6 persen dari sebelumnya diperkirakan tumbuh sebesar 3,2 persen, akibat turunnya aktivitas ekonomi domestik.

Pertumbuhan konsumsi pemerintah sebesar 3,2-3,7 persen menjadi satu-satunya komponen PDB pengeluaran yang diperkirakan tidak akan terlalu berbeda dari sasaran dalam RKP 2020 sebesar 4,3 persen. Pertumbuhan konsumsi pemerintah didorong oleh peningkatan belanja untuk memberikan stimulus terhadap kelompok masyarakat dan industri yang terkena dampak COVID-19.

Dari sisi PDB lapangan usaha, revisi ke bawah terhadap sasaran pertumbuhan dilakukan pada hampir semua sektor. Sebagai gambaran, pada RKP tahun 2020 sektor penyediaan akomodasi dan makan minum merupakan salah satu sektor yang diharapkan tumbuh tinggi (6,0 persen) seiring dengan salah satu prioritas pembangunan di sektor pariwisata. Namun pembatasan pergerakan manusia, penutupan perbatasan, dan penghentian sebagian besar penerbangan internasional dan domestik menyebabkan aktivitas pariwisata, baik wisatawan mancanegara maupun domestik, turun tajam. Selain itu, pembatasan pergerakan manusia berdampak pula terhadap restoran dan warung makanan yang pada akhirnya hanya bisa melayani *delivery* atau *take away*. Sebagai akibatnya, pertumbuhan sektor ini diperkirakan mengalami kontraksi sebesar 7,9-6,6 persen.

Sektor industri pengolahan mengalami tekanan yang cukup besar, baik dari sisi *supply* maupun *demand*. Dari sisi *supply*, gangguan pada rantai pasok global menyebabkan kenaikan biaya produksi terutama untuk memenuhi pasokan bahan baku impor. Selain itu, kebijakan pembatasan pergerakan masyarakat berdampak pada tenaga kerja sektor industri pengolahan yang mendorong turunnya aktivitas produksi.

Dari sisi *demand*, di satu sisi industri pengolahan secara keseluruhan dihadapkan pada turunnya permintaan masyarakat akan produk industri, terutama produk yang bukan kebutuhan dasar. Namun demikian, di sisi lain terdapat juga industri yang berkembang di antaranya industri makanan minuman, produk kebutuhan sehari-hari, alat kesehatan dan farmasi. Dengan perkembangan tersebut, sektor ini diperkirakan akan tumbuh sebesar (1,9)-0,8 persen.

Turunnya volume dan aktivitas perdagangan, baik domestik maupun internasional, memberikan pengaruh bagi kinerja sektor perdagangan. Sektor ini diperkirakan berkontraksi sebesar 2,0-1,5 persen. Sementara itu sektor transportasi dan pergudangan diperkirakan berkontraksi sebesar 7,5-6,2 persen, sebagai dampak dari pembatasan pergerakan masyarakat dan penurunan aktivitas ekonomi secara keseluruhan terhadap permintaan angkutan transportasi, terutama transportasi udara. Sektor lainnya yaitu sektor konstruksi, terkena dampak penundaan atau penghentian berbagai proyek pembangunan infrastruktur pemerintah yang berdampak pada melambatnya pertumbuhan hingga sebesar (0,9)-0,8 persen.



**PRESIDEN
REPUBLIK INDONESIA**

- II.18 -

Sektor lain yang perlu mendapat perhatian adalah sektor pertanian dan pengadaan listrik yang masing-masing diperkirakan tumbuh sebesar 0,8–2,0 dan 1,6–2,6 persen pada tahun 2020. Sektor pertanian subsektor tanaman pangan diperkirakan tidak akan mengalami gangguan dalam jangka pendek, tetapi gangguan diperkirakan terjadi pada subsektor perkebunan dan perikanan, terutama dari sisi ekspor. Sektor pengadaan listrik terbantu oleh peningkatan konsumsi listrik rumah tangga yang meningkat seiring dengan kebijakan *work from home* (WFH) dan pembebasan tarif listrik, meski permintaan listrik industri dan bisnis mengalami penurunan. Sementara itu, sektor pertambangan diperkirakan terkena dampak tidak langsung dari penyebaran pandemi COVID-19 terkait dengan penurunan permintaan dan harga komoditas di tingkat internasional, sehingga diperkirakan mengalami kontraksi sebesar 2,1–0,8 persen.

Selanjutnya, sektor jasa kesehatan dan informasi komunikasi menjadi sektor yang diperkirakan dapat bertahan di tengah pandemi COVID-19. Jasa kesehatan merupakan kebutuhan esensial terutama dalam hal pemenuhan obat-obatan, farmasi, dan alat kesehatan. Selain itu, permintaan akan produk sektor informasi dan komunikasi meningkat cukup signifikan, khususnya pada paket data untuk memenuhi kebutuhan selama WFH. Sektor jasa kesehatan dan informasi dan komunikasi diperkirakan masing-masing tumbuh sebesar 11,2–12,7 persen dan 8,3–9,8 persen pada tahun 2020.

Dari sisi kewilayahan, Wilayah Jawa-Bali diperkirakan akan mengalami perlambatan hingga (0,5)–0,8 persen. Perlambatan ini terjadi karena sebagian besar daerah di wilayah ini memberlakukan PSBB yang berdampak pada perlambatan sektor industri, perdagangan, dan transportasi. Lebih lanjut, dampak pandemi COVID-19 di Jawa-Bali akan berdampak pada menurunnya kinerja sektor penyediaan akomodasi dan makan minum seiring dengan menurunnya aktivitas pariwisata. Sementara itu, Wilayah Sumatera dan Kalimantan yang memiliki ketergantungan terhadap komoditas primer juga mengalami dampak perlambatan pada pertumbuhan ekonominya. Sumatera dan Kalimantan diperkirakan akan tumbuh melambat sebesar (0,3)–1,3 persen dan (0,4)–1,8 persen yang utamanya disebabkan oleh penurunan perdagangan luar negeri akibat penurunan harga komoditas dunia dan turunnya *supply* input antara pada industri pengolahan khususnya di Wilayah Jawa-Bali.

Tabel 2.4

Pertumbuhan Ekonomi Wilayah Tahun 2019-2020 (Persen)

Uraian	2019 ^{a)}	Realisasi Semester I 2020 ^{a)}	2020: Sebelum COVID-19 ^{b)}	2020: COVID-19 ^{c)}
Sumatera	4,6	0,1	4,8	(0,3)–1,3
Jawa – Bali	5,5	-1,8	5,4	(0,5)–0,8
Nusa Tenggara	4,5	0,6	5,9	0,0–1,3
Kalimantan	5,0	-1,0	6,4	(0,4)–1,8
Sulawesi	6,7	0,4	6,8	(0,5)– 2,1
Maluku	5,8	1,5	6,1	(0,3)–1,5
Papua	-10,7	2,9	6,0	0,0–1,6

Sumber: a) BPS, 2019; b) Sasaran RKP 2020; c) Perkiraan Bappenas, Juli 2020



**PRESIDEN
REPUBLIK INDONESIA**

- II.19 -

Untuk Wilayah Nusa Tenggara, COVID-19 berdampak pada pelemahan sektor penyediaan akomodasi dan makan minum, transportasi, dan perdagangan seiring dengan menurunnya jumlah kunjungan wisatawan, di samping belum optimalnya pemulihan pembangunan pascagempa. Pertumbuhan ekonomi di wilayah ini diperkirakan tumbuh melambat sebesar 0,0–1,3 persen. Sementara itu, Wilayah Sulawesi diperkirakan hanya tumbuh (0,5)–2,1 persen yang disebabkan oleh tertahannya laju investasi. dan turunnya sektor pendukung pariwisata, seperti perdagangan, transportasi, dan penyediaan akomodasi makan-minum. Pertumbuhan ekonomi Maluku diperkirakan masih mampu tumbuh mencapai (0,3)–1,5 persen dengan didorong oleh investasi dan industri pengolahan feronikel di Maluku Utara yang masih dapat tumbuh cukup tinggi. Pertumbuhan perekonomian Maluku diperkirakan akan tertahan oleh perlambatan pada sektor perikanan, perdagangan, dan transportasi. Selanjutnya, perekonomian Wilayah Papua akan mengalami tekanan dampak COVID-19 yang relatif terbatas karena efek tekanan sektor tambang yang sudah menurun dan diperkirakan tumbuh positif terutama di Papua. Namun tekanan diperkirakan terjadi di sektor perdagangan dan transportasi. Wilayah Papua diperkirakan mampu tumbuh mencapai 0,0–1,6 persen.

Target Pembangunan

Prospek perlambatan pertumbuhan ekonomi akibat pandemi COVID-19 pada tahun 2020 diperkirakan memberikan dampak besar bagi pencapaian sasaran pembangunan. Tingkat pengangguran terbuka dan tingkat kemiskinan diperkirakan meningkat, tingkat kesenjangan melebar, dan Indeks Pembangunan Manusia (IPM) menurun (Tabel 2.5).

Tabel 2.5

Target Pembangunan Tahun 2020 (Persen)

Target Pembangunan	2019^{a)}	2020: Sebelum COVID-19^{b)}	2020: COVID-19^{c)}
Tingkat Pengangguran Terbuka (TPT) (%)	5,3	4,8–5,0	8,1–9,2
Tingkat Kemiskinan (%)	9,2	8,5–9,0	9,7–10,2
Rasio Gini (nilai)	0,380	0,375–0,380	0,379–0,381
IPM (nilai)	71,92	72,51	72,11–72,21

Sumber: a) BPS, 2019; b) Sasaran RKP 2020; c) Perkiraan Bappenas, Juli 2020

Tingkat Pengangguran Terbuka

Perlambatan pertumbuhan ekonomi tahun 2020 mengakibatkan tingginya pekerja yang menghadapi pemutusan hubungan kerja (PHK) dan dirumahkan. Tingginya pekerja ter-PHK tersebut, masuknya angkatan kerja baru ke pasar kerja, dan keterbatasan ekonomi untuk menciptakan kesempatan kerja berpotensi menambah pengangguran sebanyak 4,22 juta jika dibandingkan dengan tahun 2019. Tingginya jumlah penganggur tersebut membuat Tingkat Pengangguran Terbuka (TPT) pada tahun 2020 diperkirakan mencapai 8,1–9,2 persen.

Tingkat Kemiskinan

Penyebaran pandemi COVID-19 berdampak juga terhadap pencapaian tingkat kemiskinan pada tahun 2020. Namun pemerintah terus berupaya menekan tingkat kemiskinan melalui



**PRESIDEN
REPUBLIK INDONESIA**

- II.20 -

pemberian stimulus fiskal berupa bantuan sosial yang cakupannya diperluas dan indeks bantuan yang dinaikkan, antara lain (1) Program Keluarga Harapan (PKH) dengan target 10 juta keluarga penerima manfaat (KPM) yang ditingkatkan indeks bantuannya sebesar 25 persen serta penyaluran dilakukan setiap bulan; (2) Program Sembako yang diperluas menjadi 20 juta KPM dengan indeks bantuan yang meningkat menjadi Rp200.000,00/KPM/bulan; (3) Bantuan Sosial Tunai (BST) sebesar Rp600.000,00/bulan diberikan selama 9 bulan bagi 9 juta KPM di luar Wilayah DKI Jakarta, Bogor, Depok, Tangerang dan Bekasi; (4) bantuan sosial khusus dalam bentuk paket sembako bagi keluarga terdampak di Wilayah DKI Jakarta, Bogor, Depok, Tangerang dan Bekasi, bagi 1,9 juta KPM selama 9 bulan; (5) bantuan pembebasan serta pengurangan tarif listrik 450 VA dan 900 VA bagi penduduk miskin dan rentan; serta (6) pemanfaatan Dana Desa untuk mengurangi dampak COVID-19. Dengan bantuan tersebut diharapkan angka kemiskinan dapat ditekan pada kisaran 9,7-10,2 persen pada akhir tahun 2020.

Rasio Gini

Rasio gini yang mengalami penurunan secara bertahap sejak tahun 2015 hingga mencapai 0,380 pada September 2019 diperkirakan akan kembali meningkat sebagai dampak penyebaran pandemi COVID-19. Pada tahun 2020, capaian rasio gini diperkirakan bisa menyentuh kisaran angka 0,379-0,381. Angka ini lebih tinggi 0,004 poin dari batas bawah dan 0,001 poin dari batas atas target RKP 2020 sebelumnya.

Indeks Pembangunan Manusia

Perlambatan pertumbuhan ekonomi berdampak pula pada IPM, terutama pada komponen pengeluaran per kapita yang merupakan indikator standar hidup layak. Penurunan pengeluaran per kapita ini disebabkan oleh merosotnya konsumsi rumah tangga akibat menurunnya pendapatan dan daya beli. Pembatasan aktivitas penduduk selama pandemi menyebabkan banyaknya pekerja yang dirumahkan atau diberhentikan, serta terhentinya aktivitas ekonomi pekerja informal.

Tekanan yang cukup besar bagi perekonomian ini dapat diminimalisir jika sistem kesehatan mampu mengendalikan pandemi. Kecepatan menghentikan penularan akan mencegah jumlah kematian yang besar, mempercepat selesainya pandemi dan membatasi penyebaran COVID-19 pada wilayah tertentu (*disease containment*). Namun saat ini sistem kesehatan Indonesia masih relatif lemah disebabkan oleh kecilnya investasi di sektor kesehatan, khususnya sektor kesehatan publik (*public health*) termasuk infrastruktur dan kemampuan sumber daya pada aspek promotif, preventif, maupun kuratif. Alhasil, tekanan besar pada sistem kesehatan untuk mencegah penularan dan menekan kematian karena COVID-19 berdampak pada terhambatnya penanganan pelayanan kesehatan utama seperti kesehatan ibu dan anak, gizi masyarakat, dan pengendalian penyakit.

Pandemi COVID-19 juga berdampak nyata pada penyelenggaraan pendidikan dengan pengalihan proses pembelajaran dari sekolah ke rumah (keluarga), melalui pembelajaran daring berbasis teknologi informasi. Sebagai langkah darurat, sekolah di rumah tentu saja penting, namun proses pembelajaran daring tidak sepenuhnya efektif. Dampak lain yang juga harus mendapat perhatian serius adalah kemampuan finansial keluarga (rumah tangga) yang menurun karena kehilangan pekerjaan, sehingga tidak dapat membiayai pendidikan bagi anak-anak mereka. Kondisi demikian dapat menyebabkan siswa-siswa putus sekolah atau tidak dapat melanjutkan ke jenjang pendidikan berikutnya.



PRESIDEN
REPUBLIK INDONESIA

- II.21 -

Dengan berbagai perkembangan tersebut, IPM diperkirakan akan mencapai 72,11-72,21 lebih rendah dari sasaran yang ditetapkan dalam RKP tahun 2020 sebesar 72,51.

Neraca Pembayaran

Kinerja neraca pembayaran Indonesia tahun 2020 (Tabel 2.6) mengalami tekanan terutama pada neraca modal dan finansial, seiring dengan rendahnya FDI dan arus modal asing keluar Indonesia (*capital outflow*). Penyebaran pandemi COVID-19 di berbagai negara dan ketidakpastian waktu penyelesaiannya menyebabkan turunnya aliran FDI di tingkat global, termasuk ke Indonesia. Sementara itu, kepanikan di pasar keuangan dunia memicu larinya investasi portofolio keluar Indonesia, meski pasca-April mulai menunjukkan tanda-tanda pemulihan. Dengan perkembangan tersebut, surplus neraca modal dan finansial diperkirakan turun hingga sebesar US\$14,0-20,0 miliar pada tahun 2020, didorong oleh penurunan investasi langsung dan portofolio berturut-turut menjadi sebesar US\$7,1-9,4 miliar dan US\$10,8-13,5 miliar.

Defisit neraca transaksi berjalan diperkirakan menurun hingga mencapai 1,3-1,6 persen PDB pada tahun 2020. Turunnya defisit transaksi berjalan didorong oleh peningkatan surplus neraca perdagangan barang pada kisaran US\$8,5-5,3 miliar. Peningkatan surplus neraca perdagangan barang disebabkan oleh penurunan impor yang lebih dalam daripada ekspor, seiring dengan penurunan aktivitas ekonomi domestik. Defisit neraca perdagangan jasa diperkirakan pada kisaran US\$6,6-7,0 miliar didorong salah satunya oleh penurunan ekspor jasa perjalanan, seiring dengan terhentinya aktivitas perjalanan internasional.

Pada akhir tahun 2020 neraca pembayaran Indonesia diperkirakan akan mengalami surplus sebesar US\$0,2-1,7 miliar. Cadangan devisa Indonesia meningkat menjadi US\$129,4-130,9 miliar.

Tabel 2.6

Neraca Pembayaran Indonesia 2019-2020 (Miliar US\$)

Uraian	2019 ^{a)}	2020 (Outlook) ^{b)}
Neraca Pembayaran Secara Keseluruhan	4,7	0,2-1,7
Neraca Transaksi Berjalan	-30,4	(13,7)-(18,3)
- dalam persen PDB	-2,7	(1,3)-(1,6)
Perdagangan Barang	3,5	8,5-5,3
Perdagangan Jasa	-7,8	(6,6)-(7,0)
Pendapatan Primer	-33,8	(21,6)-(23,1)
Pendapatan Sekunder	7,6	6,0-6,5
Neraca Modal dan Finansial	36,4	14,0-20,0
- dalam persen PDB	3,2	1,3-1,8
Investasi Langsung	20,0	7,1-9,4
Investasi Portofolio	21,5	10,8-13,5
Investasi Lainnya	-5,4	(4,0)-(3,0)
Posisi Cadangan Devisa	129,2	129,4-130,9
- dalam bulan impor	7,3	9,6-9,2

Sumber: a) Bank Indonesia, 2020; b) Perkiraan Bappenas, Juli 2020



**PRESIDEN
REPUBLIK INDONESIA**

- II.22 -

Keuangan Negara

Pendapatan negara dan hibah tahun 2020 diperkirakan turun seiring dengan melambatnya kondisi ekonomi global dan domestik, serta menurunnya harga komoditas, utamanya minyak dunia. Pemberian stimulus berupa insentif fiskal dan penurunan tarif Pajak Penghasilan (tarif PPh) Badan dari 25 persen menjadi 22 persen pada tahun 2020 turut memperlebar berkurangnya penerimaan perpajakan. Penerimaan Pajak Pertambahan Nilai (PPN) juga terimbas dari sisi melemahnya permintaan dan berkurangnya aktivitas ekspor-impor dari sektor-sektor produktif, termasuk sektor manufaktur yang berkontribusi terbesar terhadap PPN. Kondisi tersebut berdampak pada penerimaan perpajakan yang diperkirakan akan mencapai Rp1.404,5 triliun atau 8,6 persen PDB. Perkiraan tersebut turun 9,2 persen dari realisasi tahun 2019. Selanjutnya Penerimaan Negara Bukan Pajak (PNBP) juga diperkirakan menurun akibat harga komoditas migas terutama harga minyak mentah Indonesia yang menurun cukup tajam dan harga komoditas nonmigas yang relatif berfluktuasi. Penerimaan Negara Bukan Pajak diperkirakan turun menjadi sebesar Rp294,1 triliun pada tahun 2020.

Dari sisi belanja negara, pandemi COVID-19 berdampak pada peningkatan yang signifikan untuk akselerasi penanganan dampak COVID-19. Akselerasi tersebut diperlukan untuk mencegah berbagai krisis, baik kesehatan, sosial, ekonomi, dan keuangan. Dibutuhkan tambahan belanja dan pembiayaan anggaran untuk akselerasi penanganan pandemi COVID-19 yang diperkirakan mencapai Rp695,20 triliun untuk kebutuhan sebagai berikut (1) pendanaan kesehatan sebesar Rp87,55 triliun; (2) pendanaan perlindungan sosial sebesar Rp203,90 triliun; (3) pendanaan insentif usaha sebesar Rp120,61 triliun; (4) pendanaan UMKM sebesar Rp123,46 triliun; (5) pendanaan korporasi sebesar Rp53,57 triliun; dan (6) pendanaan sektoral K/L dan pemda sebesar Rp106,11 triliun. Tambahan belanja berupa stimulus fiskal diharapkan mampu meningkatkan daya tahan sektor-sektor terdampak COVID-19, menjaga daya beli masyarakat, serta memelihara keberlanjutan dunia usaha.

Seiring dengan akselerasi penanganan COVID-19 tersebut di atas, belanja negara diperkirakan mencapai Rp2.739,2 triliun, meningkat 18,9 persen dibandingkan realisasi tahun 2019, atau mencapai sebesar 16,7 persen PDB. Berdasarkan komponennya, belanja pemerintah pusat diperkirakan mencapai Rp1.975,3 triliun atau 12,1 persen PDB. Selanjutnya, Transfer ke Daerah dan Dana Desa (TKDD) diperkirakan mencapai Rp763,9 triliun atau 4,7 persen PDB. Tambahan belanja tersebut selain merupakan tambahan alokasi juga diperoleh melalui realokasi anggaran dari belanja yang bersifat kurang mendesak, untuk kemudian dipusatkan ke sektor-sektor terdampak COVID-19 dan untuk upaya pemulihan ekonomi nasional termasuk menjaga daya beli masyarakat.

Berdasarkan perkiraan pendapatan dan belanja negara tersebut, defisit Anggaran Pendapatan dan Belanja Negara (APBN) tahun 2020 diperkirakan mencapai Rp1.039,2 triliun atau 6,3 persen terhadap PDB (Tabel 2.7). Defisit tersebut akan dibiayai utamanya dari pembiayaan utang yang diperkirakan mencapai sebesar Rp1.220,5 triliun (rasio utang diperkirakan sebesar 37,6 persen PDB). Selain itu, pembiayaan defisit bersumber dari Saldo Anggaran Lebih (SAL) sekitar Rp70,6 triliun dan pembiayaan investasi sekitar negatif Rp257,1 triliun.

Langkah-langkah akselerasi penanganan pandemi COVID-19 dituangkan dalam Perppu No.1/2020 tentang Kebijakan Keuangan Negara dan Stabilitas Sistem Keuangan, yang kemudian ditetapkan menjadi UU No. 2/2020 tentang Penetapan Perppu No. 1/2020



PRESIDEN
REPUBLIK INDONESIA

- II.23 -

tentang Kebijakan Keuangan Negara dan Stabilitas Sistem Keuangan untuk Penanganan Pandemi COVID-19 dan/atau dalam Rangka Menghadapi Ancaman yang Membahayakan Perekonomian Nasional dan/atau Stabilitas Sistem Keuangan. Melalui Undang-Undang tersebut pemerintah berwenang melakukan relaksasi kebijakan defisit anggaran melampaui tiga persen PDB paling lama sampai dengan berakhirnya tahun anggaran 2022. Undang-Undang juga mengatur kebijakan di bidang keuangan daerah, perpajakan, dan pelaksanaan program pemulihan ekonomi nasional.

Tabel 2.7

Gambaran APBN (Persen PDB)

Uraian	Realisasi 2019 ^{a)}	2020	
		APBN	Outlook Perpres No. 72/2020
Pendapatan Negara dan Hibah	12,4	12,8	10,4
Penerimaan Perpajakan	9,8	10,7	8,6
PNBP	2,6	2,1	1,8
Belanja Negara	14,6	14,6	16,7
Belanja Pemerintah Pusat	9,4	9,6	12,1
TKDD	5,1	4,9	4,7
Keseimbangan Primer	-0,4	-0,1	-4,3
Surplus / (Defisit)	-2,2	-1,8	-6,3
Rasio Utang	30,2	30,2	37,6

Sumber: Kementerian Keuangan, 2020, a) Realisasi Sementara

Moneter

Stabilitas moneter yang relatif terjaga dan menguat pada tahun 2019 mulai terkoreksi pada awal tahun 2020 akibat pandemi COVID-19. Hingga Juli 2020, inflasi terus menurun (Gambar 2.13 dan Gambar 2.14), namun nilai tukar rupiah cenderung menguat setelah mengalami depresiasi cukup dalam dan bergerak fluktuatif pada Maret 2020.

Pada triwulan I 2020, inflasi tetap terjaga rendah dan berada dalam rantang sasaran 3,0±1 persen (yoy), di tengah merebaknya pandemi COVID-19. Hingga triwulan II, kebijakan PSBB untuk memutus rantai penyebaran COVID-19 yang berdampak pada turunnya konsumsi terlihat pada turunnya inflasi Juni 2020. Memasuki triwulan III, Inflasi umum Juli 2020 tercatat 1,54 persen (yoy), lebih rendah dari inflasi bulan sebelumnya sebesar 1,96 persen (yoy), dan berada di bawah batas minimal sasaran inflasi 2020 yaitu 2,0 persen (yoy). Perkembangan ini utamanya dipengaruhi oleh rendahnya inflasi inti, inflasi harga bergejolak, dan inflasi harga diatur pemerintah yang tercatat deflasi secara bulanan. Inflasi inti kembali menurun mencapai 0,16 persen (mtm) atau 2,07 persen (yoy), sejalan dengan perlambatan permintaan global dan domestik akibat pandemi. Inflasi harga bergejolak juga menurun menjadi -1,19 (mtm) atau 0,35 persen (yoy), dikontribusikan oleh penurunan harga sejumlah komoditas pangan (aneka bawang, daging ayam ras, dan beras) karena ketersediaan pasokan yang memadai, kelancaran distribusi, serta masih rendahnya harga komoditas global. Inflasi harga diatur pemerintah tetap rendah terkendali mencapai



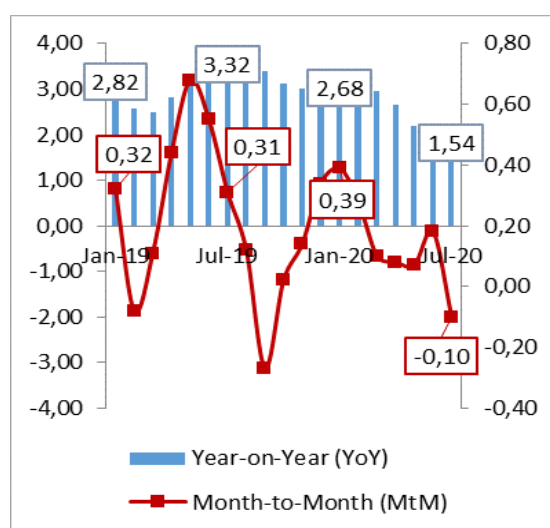
PRESIDEN
REPUBLIK INDONESIA

- II.24 -

-0,07 persen (mtm) atau, 0,70 persen (yoy), terutama bersumber dari penurunan tarif angkutan udara sejalan dengan penerapan strategi penurunan harga tiket oleh maskapai, tarif angkutan antarkota dan tarif kendaraan roda empat yang dipesan secara daring (*online*).

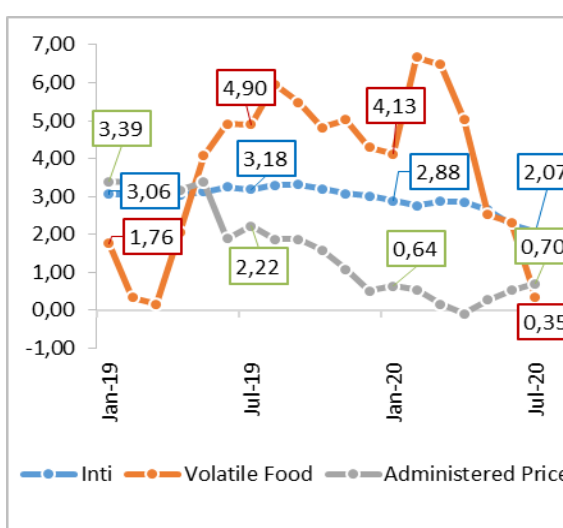
Gambar 2.13

Perkembangan Inflasi
Tahunan dan Bulanan (Persen)



Gambar 2.14

Perkembangan Inflasi Berdasarkan
Komponen (Persen, yoy)



Sumber: BPS,2020

Inflasi masih dihadapkan pada risiko peningkatan hingga akhir tahun 2020, di antaranya: (1) kebutuhan akan bahan dan alat kesehatan untuk mengatasi penyebaran dan tindakan kuratif atas COVID-19 yang didatangkan dari luar negeri bertransmisi melalui nilai tukar rupiah; dan (2) berlanjutnya PSBB di beberapa daerah episentrum COVID-19 turut berpotensi mengganggu ketersediaan pasokan dan kelancaran distribusi kebutuhan pokok, sehingga dapat mendorong inflasi harga pangan bergejolak (*volatile food*). Namun demikian, masih lemahnya permintaan domestik diperkirakan akan menahan peningkatan laju inflasi. Sehingga pada tahun 2020, inflasi diperkirakan tetap terjaga dalam rentang sasaran yang ditetapkan pemerintah bersama Bank Indonesia (BI) sebesar $3,0 \pm 1$ persen.

Sepanjang triwulan I 2020, nilai tukar rupiah terhadap dollar AS (US\$) mengalami pelemahan yang cukup tajam (Gambar 2.15), menyentuh level Rp16.486,00 per US\$ pada 24 Maret 2020. Pelemahan tersebut dipengaruhi oleh gejolak pasar keuangan global sebagai dampak penyebaran COVID-19 yang semakin meluas. Kebijakan *The Fed* memangkas suku bunga acuan menjadi 0–0,25 persen menambah sinyal ketidakpastian global serta potensi terjadinya resesi ekonomi global. Kondisi tersebut mengakibatkan berkurangnya arus modal asing masuk ke pasar keuangan Indonesia serta bertambahnya arus modal asing keluar dari pasar keuangan Indonesia.

Selama triwulan II hingga awal triwulan III 2020, nilai tukar rupiah menguat seiring dengan meredanya kepanikan di pasar keuangan global akibat pandemi COVID-19, menyentuh level Rp14.653,00 per US\$ pada 30 Juli 2020. Dari sisi eksternal, penguatan tersebut utamanya dipengaruhi oleh aliran modal asing yang masuk ke Indonesia sejalan meredanya kepanikan global, peningkatan stimulus moneter dan fiskal untuk pemulihan



**PRESIDEN
REPUBLIK INDONESIA**

- II.25 -

ekonomi, pembukaan kembali aktivitas ekonomi di beberapa negara, serta terjaganya optimisme investor terhadap prospek perekonomian Indonesia. Dari sisi domestik, penguatan rupiah dipengaruhi oleh sentimen positif atas rencana pembiayaan pemulihan ekonomi nasional salah satunya melalui skema *burden sharing* antara Pemerintah dan BI. Selanjutnya, penguatan ini ditopang oleh faktor fundamental, antara lain: (1) inflasi yang terjaga rendah dan stabil pada rentang sasaran $3,0 \pm 1$ persen; (2) defisit neraca transaksi berjalan yang diperkirakan mengecil; serta (3) perbedaan suku bunga (*yield spread*) dengan AS yang relatif kompetitif.

Respon kebijakan moneter untuk mengatasi depresiasi nilai tukar rupiah cukup efektif. Bank Indonesia kembali menurunkan suku bunga acuan BI, *7-Day Reverse Repo Rate* (BI7DRR) menjadi 4,00 persen pada Rapat Dewan Gubernur (RDG) 15-16 Juli 2020, sejalan dengan upaya mendorong pemulihan ekonomi nasional. Bank Indonesia juga memberlakukan kebijakan *triple intervention* baik secara *spot*, *Domestic Non-Deliverable Forward* (DNDF), maupun pembelian Surat Berharga Negara (SBN) dari pasar sekunder, lelang *foreign exchange swap* lebih sering yaitu setiap hari; percepatan penggunaan rekening rupiah dalam negeri (*Vostro*) bagi investor asing sebagai *underlying* transaksi dalam transaksi DNDF; serta pemberian insentif pelonggaran Giro Wajib Minimum (GWM) harian dalam rupiah.

Sejalan dengan upaya menjaga stabilitas nilai tukar rupiah, kecukupan likuiditas bagi perekonomian nasional pada masa darurat COVID-19 telah pula direspon dengan kebijakan nasional. Kebijakan tersebut berupa Perppu No. 1/2020 yang kemudian ditetapkan menjadi UU No. 2/2020. Dengan peraturan tersebut BI dapat membeli Surat Utang Negara (SUN) dan/atau Surat Berharga Syariah Negara (SBSN) berjangka panjang di pasar perdana untuk penanganan permasalahan sistem keuangan yang membahayakan bagi perekonomian nasional. Selain itu, BI juga dapat membeli/repo surat berharga negara yang dimiliki Lembaga Penjamin Simpanan untuk biaya penanganan permasalahan solvabilitas bank sistemik dan bank selain bank sistemik.

Melalui kebijakan moneter yang senantiasa menjaga kecukupan likuiditas perekonomian dengan tetap mengendalikan jumlah uang beredar, nilai tukar rupiah pada akhir tahun 2020 diperkirakan menguat pada kisaran Rp14.500,00 – Rp14.800,00 per US\$.

Gambar 2.15

Perkembangan Nilai Tukar Rupiah terhadap US\$ (Rp/US\$)



Sumber: Bank Indonesia (2020)



PRESIDEN
REPUBLIK INDONESIA

- II.26 -

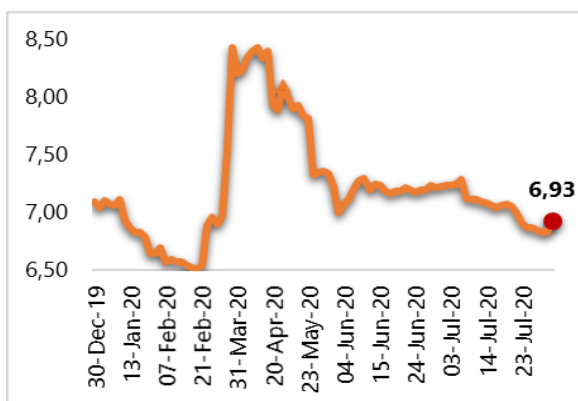
Sektor Keuangan

Memasuki tahun 2020, negara di dunia termasuk Indonesia dihadapkan pada pandemi COVID-19 yang berdampak terhadap perekonomian dunia dan Indonesia. Pemerintah negara di dunia dan juga Indonesia berupaya mencegah meluasnya penyebaran COVID-19 dengan menerapkan kebijakan pembatasan aktivitas penduduk dan ekonomi. Dengan kebijakan tersebut, perekonomian dunia termasuk Indonesia diperkirakan mengalami perlambatan bahkan pada kondisi terburuk diperkirakan akan mengalami penurunan yang dalam pada tahun 2020. Perekonomian yang tertekan akibat adanya pandemi COVID-19 memberi dampak lanjutan pada sektor keuangan, baik pada pasar modal, perbankan, maupun Industri Keuangan Non-Bank (IKNB). Ekspektasi perekonomian Indonesia yang menurun serta ketidakpastian akan berakhirnya pandemi COVID-19 meningkatkan kekhawatiran investor pada pasar modal. Selain itu, pandemi COVID-19 yang menurunkan aktivitas ekonomi dan daya beli masyarakat, mendorong terjadinya penurunan kemampuan para debitur dalam pengembalian pinjaman dari perbankan dan nonbank.

Jika dibandingkan dengan akhir tahun 2019, telah terjadi pelemahan Indeks Harga Saham Gabungan (IHSG), yaitu melemah dari 6.299,5 pada akhir Desember 2019 menjadi 5.006,2 pada 3 Agustus 2020, atau menurun sebesar 20,5 persen (ytd). Sementara itu, setelah sebelumnya meningkat signifikan pada akhir bulan Maret 2020, *yield* obligasi pemerintah dengan tenor 10 tahun telah mengalami perbaikan hingga menyentuh level 6,9 persen pada 3 Agustus 2020, atau menurun 1,67 persen dibandingkan dengan posisi akhir tahun 2019 (ytd), yang menunjukkan adanya penurunan premi risiko pada pasar (Gambar 2.16). Selanjutnya, tekanan pada pasar modal juga tercermin dari peningkatan aksi *sell-off* para investor asing. Per 30 Juli 2020, porsi kepemilikan asing sebesar 29,7 persen dari total SBN yang beredar di pasar, atau mengalami penurunan dibandingkan dengan posisi akhir tahun 2019 yang mencapai sebesar 38,6 persen. Sementara itu, *Indonesia Composite Bond Index* (ICBI) justru mengalami peningkatan sebesar 6,4 persen (ytd) dari bulan Desember tahun 2019 menjadi 292,2 per 3 Agustus 2020 (Gambar 2.17).

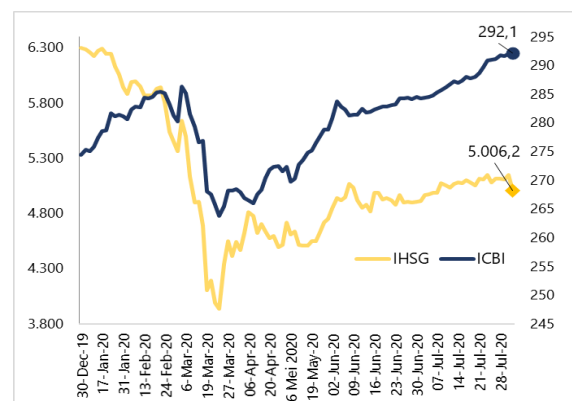
Gambar 2.16

Perkembangan Yield Government Bonds



Gambar 2.17

Perkembangan IHSG dan ICBI



Sumber: Otoritas Jasa Keuangan, Bursa Efek Indonesia, dan IBPA, 2020



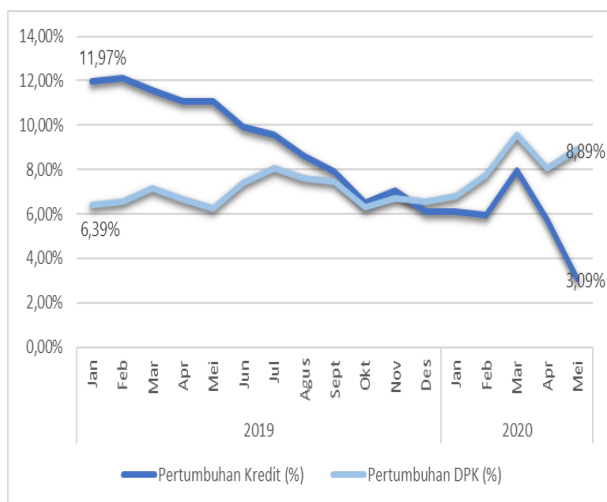
**PRESIDEN
REPUBLIK INDONESIA**

- II.27 -

Selain pada pasar modal, dampak COVID-19 juga memberi tekanan pada industri perbankan dan IKNB. Pada industri perbankan, telah terjadi perlambatan pertumbuhan kredit dan penurunan kualitas kredit (Gambar 2.18). Pada bulan Mei tahun 2020, kredit perbankan tumbuh sebesar 3,1 persen (yoy), melambat jika dibandingkan dengan pertumbuhan kredit pada periode yang sama tahun sebelumnya sebesar 11,1 persen (yoy). Perlambatan pertumbuhan kredit tersebut terjadi pada hampir seluruh sektor ekonomi, terutama pada sektor perdagangan besar dan eceran yang mendominasi penyaluran kredit perbankan. Selanjutnya, penurunan kualitas kredit yang tercermin dari peningkatan rasio kredit bermasalah meningkat menjadi 3,0 persen pada bulan Mei tahun 2020, lebih tinggi dibandingkan dengan periode yang sama tahun sebelumnya yaitu sebesar 2,6 persen (Gambar 2.19). Peningkatan rasio kredit bermasalah tersebut terjadi akibat pelemahan ekonomi akibat dampak COVID-19, yang terjadi pada hampir seluruh sektor ekonomi.

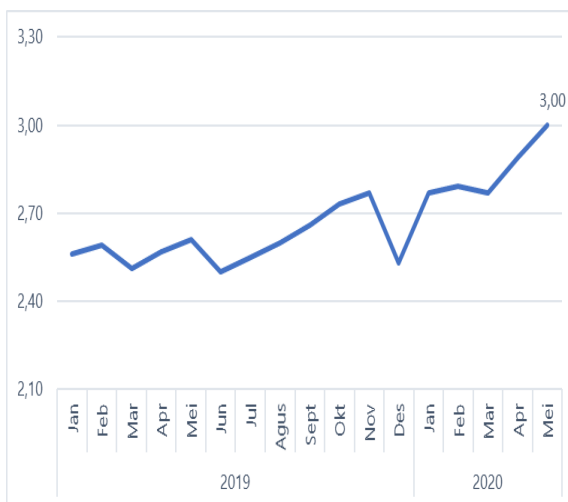
Gambar 2.18

Pertumbuhan Kredit dan DPK



Gambar 2.19

Rasio Kredit Bermasalah



Sumber: Otoritas Jasa Keuangan, 2020

Selanjutnya pada IKNB, tekanan COVID-19 berdampak pada menurunnya total aset IKNB. Pada bulan Mei tahun 2020, total aset IKNB tercatat sebesar Rp2.476,6 triliun, tumbuh sebesar 1,5 persen (yoy), atau terus mengalami penurunan sejak bulan Desember tahun 2019. Total aset IKNB pada bulan Desember tahun 2019 bahkan sempat mencapai Rp2.557,8 triliun.

Tekanan yang besar terhadap perekonomian termasuk sektor keuangan mendorong pemerintah mengeluarkan beberapa stimulus kebijakan pada sektor jasa keuangan seperti pada Tabel 2.8.



**PRESIDEN
REPUBLIK INDONESIA**

- II.28 -

Tabel 2.8

Stimulus Kebijakan Sektor Jasa Keuangan

Subsektor	Stimulus Kebijakan	Penjelasan
Perbankan	Restrukturisasi Kredit	Bank dapat melakukan restrukturisasi kredit/pembiayaan kepada debitur yang terkena dampak COVID-19, termasuk debitur UMKM, sesuai peraturan Otoritas Jasa Keuangan (OJK) mengenai penilaian kualitas aset, antara lain dengan cara (1) penurunan suku bunga, (2) perpanjangan jangka waktu, (3) pengurangan tunggakan pokok (4) pengurangan tunggakan bunga, (5) penambahan fasilitas kredit/pembiayaan, dan/atau (6) konversi kredit/pembiayaan menjadi Penyertaan Modal Sementara.
	Penetapan Kualitas Aset	<ol style="list-style-type: none"> 1. Penilaian kualitas kredit/pembiayaan/penyediaan dana lain hanya berdasarkan ketepatan pembayaran pokok dan atau bunga untuk kredit/pembiayaan/penyediaan dana lain dengan plafon s.d Rp10 miliar; 2. Peningkatan kualitas kredit/pembiayaan menjadi lancar setelah direstrukturisasi selama masa berlakunya Peraturan OJK (POJK). Restrukturisasi dapat diterapkan tanpa melihat batasan plafon kredit/pembiayaan atau jenis debitur.
	Stimulus pada Kredit Usaha Rakyat (KUR)	<p>Stimulus KUR untuk Pelaku Usaha Mikro dan Kecil:</p> <ol style="list-style-type: none"> 1. Stimulus berupa penundaan angsuran pokok dan bunga semua skema selama enam bulan untuk KUR yang terkena dampak COVID-19; 2. Beban akibat penundaan bunga dan pokok KUR selama enam bulan menjadi tanggungan pemerintah, dengan alokasi anggaran sebesar Rp6,1 triliun; dan 3. Penundaan pembayaran akan diikuti dengan relaksasi ketentuan KUR sejalan ketentuan restrukturisasi kredit sebagaimana diatur dalam Peraturan OJK.
	Peraturan Bank Indonesia (PBI) No.22/4/PBI/2020 tentang Insentif bagi Bank yang Memberikan Penyediaan Dana untuk Kegiatan Ekonomi Tertentu guna Mendukung Penanganan Dampak Perekonomian Akibat Pandemi COVID-19, berlaku pada 1 April 2020.	<p>Insentif diberikan bagi bank yang melakukan penyediaan dana untuk (1) kegiatan ekspor, (2) kegiatan impor, (3) kegiatan UMKM, dan (4) kegiatan ekonomi pada sektor prioritas lainnya yang ditetapkan BI.</p> <p>Bentuk insentif yang diberikan berupa kelonggaran atas kewajiban pemenuhan GWM dalam rupiah yang wajib dipenuhi secara harian sebesar 0,5 persen (50bps).</p>
	Peluncuran penjaminan kredit modal kerja UMKM dalam rangka Pemulihan Ekonomi Nasional (PEN)	Pemerintah memberikan berbagai dukungan kepada UMKM, salah satunya dalam bentuk pemberian jaminan kredit modal kerja bagi UMKM. Kebijakan kepada UMKM ini diharapkan dapat meningkatkan minat perbankan dalam menyalurkan pinjaman.



**PRESIDEN
REPUBLIK INDONESIA**

- II.29 -

Subsektor	Stimulus Kebijakan	Penjelasan
	Subsidi Bunga	Pemerintah telah menerbitkan Program PEN dalam menangani dampak pandemi COVID-19 yang di dalamnya termasuk penyediaan subsidi bunga bagi debitur lembaga jasa keuangan yang memenuhi kriteria. Subsidi Bunga adalah bagian bunga yang menjadi beban pemerintah sebesar selisih antara tingkat bunga yang diterima oleh penyalur kredit/pembiayaan dengan tingkat bunga yang dibebankan kepada debitur.
	Penempatan Dana	Sebagai bagian dari program PEN, pemerintah menempatkan sejumlah dana pada perbankan sebagai dukungan likuiditas bagi perbankan untuk restrukturisasi kredit/pembiayaan dan/atau memberikan tambahan kredit/pembiayaan modal kerja kepada UMKM dan Koperasi. Penempatan dana untuk program PEN ini bersumber dari APBN, yang berasal dari penerbitan SBN yang dibeli oleh BI di pasar perdana. Penempatan dana pada Bank Peserta akan dilaksanakan dalam bentuk simpanan deposito atau sertifikat deposito, dengan jangka waktu penempatan dana paling lama enam bulan dan dapat diperpanjang. Tingkat bunga yang diberikan adalah paling rendah sebesar tingkat bunga penerbitan SBN yang dibeli oleh BI (setelah dikurangi <i>burden sharing</i>).
Industri Keuangan Non-bank (IKNB)	Restrukturisasi Pembiayaan	<ol style="list-style-type: none"> 1. Penetapan kualitas pembiayaan bagi debitur/nasabah yang terkena dampak COVID-19. 2. Industri Keuangan Non-Bank yang menyalurkan pembiayaan dapat melakukan restrukturisasi terhadap debitur yang terkena dampak COVID-19.
	Relaksasi Industri Perasuransian	<ol style="list-style-type: none"> 1. Dalam rangka perhitungan tingkat solvabilitas perusahaan asuransi atau tingkat pendanaan dana pensiun dengan program manfaat pasti, aset yang berupa surat utang dapat dinilai berdasarkan nilai perolehan yang diamortisasi; dan 2. Penundaan pelaksanaan ketentuan <i>life cycle fund</i> bagi dana pensiun yang menyelenggarakan program pensiun iuran pasti.
	Relaksasi pada Industri Pembiayaan	<ol style="list-style-type: none"> 1. Stimulus berupa relaksasi <i>leasing</i> sepeda motor untuk ojek <i>online</i>, berupa pelonggaran ketentuan perhitungan kolektabilitas atau klasifikasi keadaan pembayaran kredit sepeda motor (terutama untuk ojek <i>online</i>) selama 1 tahun; dan 2. Perusahaan <i>leasing</i> nonbank juga dihimbau untuk tidak menggunakan <i>debt collector</i> dalam penagihan kredit.
Pasar Modal	Stimulus Pasar Modal	<ol style="list-style-type: none"> 1. Pembelian kembali (<i>buyback</i>) saham oleh emiten atau perusahaan publik dalam kondisi pasar berfluktuasi secara signifikan; dan 2. Pengaturan mekanisme perdagangan saham di pasar modal: <ol style="list-style-type: none"> a. Pelaksanaan pembekuan sementara perdagangan saham (<i>trading halt</i>) selama 30 menit dalam hal IHSG mengalami penurunan hingga lebih dari lima persen;



**PRESIDEN
REPUBLIK INDONESIA**

- II.30 -

Subsektor	Stimulus Kebijakan	Penjelasan
		<ul style="list-style-type: none"> b. Pelarangan transaksi <i>short selling</i> (penjualan saham tanpa memiliki saham perusahaan yang bersangkutan terlebih dahulu) bagi semua anggota bursa, sejak 2 Maret 2020 hingga batas waktu yang ditetapkan OJK; c. Penyesuaian atas nilai <i>haircut</i> (persentase tertentu dari suatu saham sebagai pengurang nilai pasar wajar saham) dan perhitungan risiko dalam rangka stimulus pasar; d. Perubahan batasan penolakan secara otomatis (<i>Auto Rejection</i>) dan penyesuaian mekanisme <i>Pra-Opening</i> (proses pembentukan harga pada sesi awal waktu perdagangan saham); dan <p>3. Relaksasi Penyelenggaraan Rapat Umum Pemegang Saham (RUPS).</p>

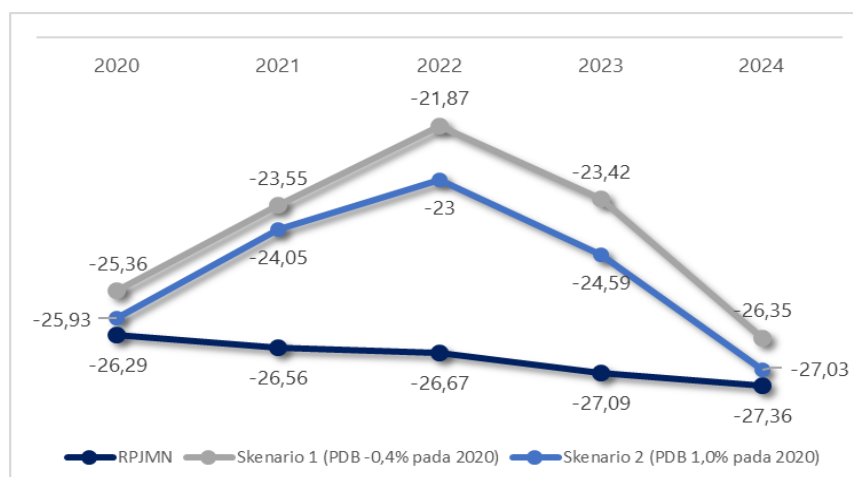
Sumber: Bank Indonesia, Otoritas Jasa Keuangan, Kementerian Keuangan, 2020

Dampak terhadap Lingkungan

Penyebaran COVID-19 diperkirakan menyebabkan perubahan target penurunan emisi GRK dari 26,29 persen menjadi pada kisaran 25,36-25,93 persen pada tahun 2020 (Gambar 2.20). Di satu sisi, penyebaran COVID-19 berdampak signifikan terhadap aktivitas sosial-ekonomi, ditandai dengan menurunnya utilisasi kapasitas pada sektor industri dan jasa, serta sektor lainnya yang terkait dengan lahan. Penurunan aktivitas ekonomi tersebut diperkirakan berdampak positif pada penurunan tingkat emisi GRK. Perubahan pada aktivitas ekonomi tersebut dan juga perubahan pada kebijakan pembangunan rendah karbon menyebabkan proyeksi total emisi GRK mengalami penurunan dari 1.414.435 ton CO₂ menjadi 1.355.349-1.329.393 ton CO₂ pada tahun 2020. Di samping itu, perubahan tersebut juga menyebabkan proyeksi *baseline* emisi GRK pada tahun 2020 mengalami penurunan, dari 1.918.819 ton CO₂ menjadi 1.829.783 ton CO₂.

Gambar 2.20

Proyeksi Penurunan Emisi GRK



Sumber: Hasil Analisis dan Proyeksi Bappenas, Juni 2020



**PRESIDEN
REPUBLIK INDONESIA**

- II.31 -

Di sisi yang lain, COVID-19 berimplikasi negatif pada besaran anggaran untuk implementasi aksi mitigasi serta program dan kegiatan pembangunan rendah karbon. Aksi pembangunan rendah karbon seperti reforestasi, pencegahan deforestasi, peningkatan kapasitas energi baru terbarukan (EBT) dan efisiensi energi pada tahun 2020 diperkirakan tidak dapat berjalan optimal. Kondisi tersebut akan berdampak negatif pada upaya penurunan emisi GRK pada tahun 2020 dengan besaran dampak yang sedikit lebih besar dari penurunan emisi GRK akibat penurunan aktivitas sosial-ekonomi sebagai dampak dari penyebaran COVID-19. Hal tersebut menyebabkan perkiraan penurunan emisi GRK pada tahun 2020 sedikit di bawah target awal.

Dampak dari tidak terlaksananya aksi pembangunan karbon pada tahun 2020, diperkirakan akan dirasakan pada tahun-tahun berikutnya. Hal tersebut terjadi karena tidak semua aksi pembangunan rendah karbon tersebut berimplikasi langsung pada penurunan emisi tahun 2020. Terdapat aksi yang baru berdampak pada penurunan emisi setelah beberapa tahun kemudian, seperti restorasi gambut dan reforestasi.

2.3.2 Perkiraan Ekonomi Tahun 2021

Sehubungan dengan potensi pelemahan ekonomi yang tajam pada tahun 2020, tahun 2021 merupakan tahun kunci untuk pemulihan ekonomi pascapandemi COVID-19 terutama dalam rangka mengejar target jangka menengah dan panjang. Upaya pemulihan ekonomi terus dilakukan dengan mengaktifkan kembali mesin penggerak ekonomi: industri, pariwisata, dan investasi melalui perbaikan pada berbagai aspek. Aktifnya mesin penggerak ekonomi diperlukan untuk menyerap tenaga kerja yang kehilangan pekerjaan serta menggerakkan usaha-usaha lain yang terkait

2.3.2.1 Tantangan dan Risiko Ekonomi Global dan Domestik

Risiko terbesar yang dihadapi dalam upaya pemulihan ekonomi pada tahun 2021 adalah ketidakpastian penyelesaian dan dampak pandemi COVID-19, baik di tingkat global maupun domestik. Penyelesaian yang lama di tingkat global akan berdampak pada masih terhentinya sebagian besar aktivitas ekonomi dunia, terutama perjalanan internasional. Sementara itu, dari sisi domestik, jika penyelesaian pandemi COVID-19 tidak selesai hingga masuk triwulan IV tahun 2020 atau bahkan tahun 2021, maka pertumbuhan ekonomi tahun 2020 diperkirakan akan turun lebih rendah dari 1,0 persen, bahkan dapat menuju negatif.

Proses pemulihan ekonomi pada tahun 2021 akan menjadi lebih berat dan berpotensi membentuk pola huruf L (tidak pulih) pada kasus terburuk. Namun jika pandemi COVID-19 dapat ditangani pada tahun 2020, maka melalui upaya pemulihan yang tepat, pertumbuhan tahun 2021 berpotensi tumbuh tinggi.

Proses pemulihan ekonomi global dan domestik yang lambat dapat berdampak pada kinerja keuangan negara terutama dari sisi penerimaan. Selain itu penerimaan negara masih dihadapkan pada tantangan belum optimalnya penerimaan PNBPN SDA Nonmigas. Selanjutnya, tantangan dari sisi belanja negara antara lain (1) belum optimalnya *outcome* atau *output* yang dihasilkan atas belanja negara; (2) tingginya kebutuhan pendanaan program prioritas; dan (3) masih kurang efisiennya belanja operasional. Sementara itu, dari sisi pembiayaan, tantangan yang dihadapi adalah masih terbatasnya sumber-sumber pembiayaan inovatif bagi pembangunan.



PRESIDEN
REPUBLIK INDONESIA

- II.32 -

Tantangan lain yang harus diantisipasi berkaitan dengan perubahan pola perilaku dan struktur perekonomian, baik global maupun domestik pascapandemi COVID-19. Adapun beberapa perubahan yang diidentifikasi antara lain (1) perubahan bentuk rantai pasok global, (2) perubahan perspektif investor dan sektor prioritas investasi, (3) perubahan tata kerja perusahaan dan pola perilaku masyarakat, dan (4) percepatan transformasi investasi ke padat modal dan teknologi.

Upaya pemulihan ekonomi juga akan dihadapkan kondisi dunia usaha yang belum kembali normal pascapandemi COVID-19. Dunia usaha akan dihadapkan pada tekanan finansial dan membutuhkan modal investasi yang besar untuk dapat bangkit kembali. Sementara itu sisi permintaan akan naik secara bertahap yang akan berdampak pada penerimaan dunia usaha. Pelaku usaha juga akan kesulitan untuk mengembalikan posisi tenaga kerja setara pada posisi sebelum COVID-19 terjadi. Di saat yang bersamaan, dunia usaha dihadapkan pada kemungkinan perubahan *comparative/competitive advantage* dan kondisi sektor keuangan yang belum stabil. Untuk itu, upaya pemulihan ekonomi harus diarahkan kepada antisipasi berbagai kondisi dan potensi perubahan yang ada pascapandemi COVID-19.

2.3.2.2 Sasaran dan Arah Kebijakan Ekonomi Makro Tahun 2021

Sasaran Ekonomi Makro

Upaya pemulihan ekonomi yang telah dilakukan diharapkan dapat mendorong pertumbuhan ekonomi mencapai 4,5–5,5 persen pada tahun 2021 (Tabel 2.9). Dengan target pertumbuhan ekonomi tersebut, *Gross National Income* (GNI) per kapita (*Atlas Method*) diharapkan meningkat menjadi US\$4.190–4.330 per kapita pada tahun 2021 tetap masuk ke dalam kategori *Upper-Middle Income Countries*.

Tabel 2.9

Sasaran Ekonomi Makro Tahun 2021

Uraian	2019	2020*) Outlook	2021**)	
			RPJMN	Sasaran
Perkiraan Besaran-Besaran Pokok				
Pertumbuhan PDB (% yoy)	5,0	-0,4 -1,0	5,4–5,7	4,5–5,5
Laju inflasi, IHK (% yoy): Akhir Periode	2,6	3,0 ±1,0	3,0	3,0 ± 1,0
Neraca Pembayaran				
Pertumbuhan Ekspor Nonmigas (% yoy)	-5,1	(10,7)–(7,7)	6,3	(6,0)–(7,9)
Cadangan Devisa (US\$ miliar)	129,2	129,4 -130,9	133,2	132,4–133,6
- dalam bulan impor	7,3	9,6 -9,2	7,0	9,3–8,7
Defisit Neraca Transaksi Berjalan (% PDB)	-2,7	(1,3)–(1,6)	-2,3	(1,7)–(2,0)
Keuangan Negara				
Penerimaan Perpajakan (% PDB)	9,8	8,6	10,1–10,7	8,3–8,4



PRESIDEN
REPUBLIK INDONESIA

- II.33 -

Uraian	2019	2020*) Outlook	2021**)	
			RPJMN	Sasaran
Keseimbangan Primer (% PDB)	-0,4	-4,3	0,1-0,0	(3,1)-(3,4)
Surplus/Defisit APBN (% PDB)	-2,2	-6,3	(1,6)-(1,7)	(5,2)-(5,5)
Stok Utang Pemerintah (% PDB)	30,2	37,6	29,4-30,0	39,8-40,0
Peringkat Indonesia pada EODB				
Peringkat Indonesia pada EODB	73	68	Menuju 40	Menuju 40
Pertumbuhan Investasi (PMTB) (%)	4,4	(2,8)-3,0	5,8 -6,2	6,0 -7,1
Realisasi investasi PMA dan PMDN (Triliun Rp)	809,6	817,2	991,3	858,5
Peringkat Indonesia pada EODB	73	68	Menuju 40	Menuju 40
Target Pembangunan				
Tingkat Kemiskinan (%)	9,2	9,7 -10,2	8,0 -8,5	9,2 -9,7
Tingkat Pengangguran Terbuka (%)	5,3	8,1 - 9,2	4,8 - 5,0	7,7-9,1
Rasio Gini (nilai)	0,380	0,379 -0,381	0,375-0,379	0,377-0,379
Indeks Pembangunan Manusia (IPM) (nilai)	71,92	72,11-72,21	73,26	72,78-72,95

Sumber: Kementerian PPN/Bappenas, BPS, Kementerian Keuangan, 2020

Keterangan: *) Berdasarkan APBN 2020, RPJMN 2020-2024, Outlook Bappenas per Juli 2020; **) RPJMN 2020-2024, Perkiraan Bappenas dan Kementerian Keuangan Juli 2020

Stabilitas makroekonomi akan tetap dijaga untuk mendukung proses pemulihan ekonomi pascapandemi COVID-19. Tingkat inflasi diperkirakan stabil pada rentang sasaran 3,0±1,0 persen dan nilai tukar rupiah diperkirakan menguat pada kisaran Rp13.700,00-Rp14.900,00 per US\$.

Kondisi makro yang menguat dan stabil pada tahun 2021 diiringi oleh peningkatan kualitas pertumbuhan. Tingkat kemiskinan dan tingkat pengangguran terbuka diharapkan menurun menjadi 9,2-9,7 persen dan 7,7-9,1 persen, dengan tingkat rasio gini menurun menjadi 0,377-0,379 pada tahun 2021. Sementara, IPM diharapkan meningkat menjadi 72,78-72,95 yang mengindikasikan peningkatan kesejahteraan masyarakat.

Arah Kebijakan

Upaya pemulihan ekonomi akan diarahkan untuk menggerakkan kembali industri, pariwisata, dan investasi. Adapun strategi pemulihan ekonomi tahun 2021 akan mencakup

1. Penguatan Sektor Kesehatan

Penguatan sistem kesehatan melalui peningkatan upaya promotif dan preventif melalui Germas, kapasitas *health security* terutama surveilans, jejaring dan kapasitas laboratorium, dan sistem informasi, serta pemenuhan sumber daya kesehatan seperti fasilitas, farmasi, alat kesehatan, serta SDM kesehatan. Langkah ini diperlukan untuk memberikan keyakinan kepada pelaku ekonomi untuk kembali melakukan aktivitas konsumsi/produksi dengan normal.



**PRESIDEN
REPUBLIK INDONESIA**

- II.34 -

2. Reformasi Sistem Perlindungan Sosial

Reformasi sistem perlindungan sosial dilakukan antara lain melalui pengembangan sistem pendataan terintegrasi secara bertahap menuju registrasi sosial 100 persen, yang dapat mencakup data di luar 40 persen terbawah. Langkah ini dilakukan utamanya untuk meningkatkan akurasi data sasaran penerima program, meminimalisasi *exclusion* dan *inclusion error*, terutama kelompok miskin dan rentan baru pascapandemi COVID-19. Selain itu, integrasi program bantuan sosial juga dikembangkan dengan tujuan meningkatkan efektivitas penurunan kemiskinan melalui peningkatan ketercukupan manfaat yang diterima penerima manfaat.

3. Pembangunan Infrastruktur

Pembangunan infrastruktur diarahkan dalam bentuk infrastruktur padat karya yang mendukung Kawasan Industri (KI) dan pariwisata.

4. Pembangunan SDM

Strategi pembangunan SDM sangat erat kaitannya dengan upaya perluasan perlindungan sosial, penguatan sektor kesehatan, dan pengentasan kemiskinan. Pembangunan SDM perlu diarahkan pada upaya peningkatan produktivitas dan daya saing tenaga kerja, antara lain melalui penguatan pendidikan dan pelatihan vokasi, serta pendidikan menengah dan tinggi umum. Strategi ini diarahkan untuk meningkatkan kembali tingkat produktivitas tenaga kerja yang turun di masa COVID-19. Sementara itu, penguatan pembelajaran dalam kondisi darurat, termasuk melalui media daring, akan dilakukan untuk meningkatkan efektivitas pembelajaran.

5. Akselerasi Investasi

Menarik investasi sebesar-besarnya untuk menggerakkan ekonomi melalui percepatan integrasi *Online Single Submission* (OSS), meningkatkan fleksibilitas pasar tenaga kerja, melakukan *aftercare service* untuk mempertahankan investasi yang ada agar tidak berpindah ke negara lain, serta perluasan *positive-list* investasi.

6. Pemulihan Industri dan Perdagangan

Optimalisasi *competitive advantage* sektor-sektor industri unggulan; optimalisasi pengadaan barang dan jasa pemerintah dan BUMN yang menggunakan produk industri dalam negeri; akselerasi pengembangan produk substitusi impor khususnya makanan, minuman dan farmasi; peningkatan fasilitasi ekspor; fasilitasi impor bahan baku; peningkatan standar produk; optimalisasi *Preferential Trade Agreement* (PTA) *Free Trade Agreement* (FTA) *Comprehensive Economic Partnership Agreement* (CEPA) untuk perluasan ekspor; dan peningkatan efisiensi logistik.

7. Pembangunan Pariwisata

Peningkatan frekuensi dan jalur penerbangan; peningkatan pemasaran wisata dalam negeri dan secara bertahap ke originasi yang sudah pulih; peningkatan *event* olah raga, seni budaya, dan *Meeting, Incentive, Convention, and Exhibition* (MICE); penyediaan insentif untuk paket wisata khusus di destinasi prioritas; peningkatan infrastruktur, dan standar layanan; dan pengaturan cuti dan libur bersama untuk wisatawan domestik.

8. Pendalaman Sektor Keuangan

Memperdalam sektor keuangan domestik dengan memperkuat struktur, ketahanan, dan stabilitas sektor keuangan.



PRESIDEN
REPUBLIK INDONESIA

- II.35 -

Secara lebih rinci strategi pemulihan tersebut akan diwujudkan melalui upaya sebagai berikut.

Pemulihan Pertumbuhan Ekonomi

Dari sisi PDB pengeluaran (Tabel 2.10), pertumbuhan ekonomi akan didorong oleh akselerasi investasi yang diperkirakan tumbuh 6,0–7,1 persen pada tahun 2021. Kebijakan yang diharapkan dapat meningkatkan investasi pada tahun 2021 antara lain (1) penyelesaian Rancangan Undang-Undang (RUU) terkait Ketentuan dan Fasilitas Perpajakan; (2) pemberian fasilitas kemudahan akses pinjaman perbankan; (3) pemberian fasilitas investasi (seperti percepatan perizinan berusaha di K/L/D melalui *Online Single Submission/OSS* yang sudah terintegrasi dengan K/L/D, (4) pemberian kemudahan untuk investasi berorientasi ekspor, serta (5) memberikan kemudahan dalam pemenuhan bahan baku dalam negeri dan ekspor. Kebijakan investasi juga akan diperkuat dengan pengawalan realisasi proyek-proyek besar di infrastruktur industri dan pariwisata, yang didukung upaya *debottlenecking* permasalahan operasional dan *aftercare service* untuk mempertahankan investasi yang ada agar tidak berpindah ke negara lain. Selain dari pihak swasta, peningkatan investasi juga harus dilakukan pemerintah termasuk BUMN, terutama untuk infrastruktur.

Terkait BUMN, pengembangan BUMN akan difokuskan pada pengelolaan BUMN yang profesional yang mengutamakan prinsip-prinsip tata kelola yang baik antara lain dengan standardisasi proses bisnis, perbaikan proses perencanaan, pelaporan dan aksi korporasi, optimalisasi *value* BUMN, serta melakukan *leverage* potensi bisnis BUMN dan penguatan manajemen risiko atas setiap pengambilan keputusan kebijakan.

Tabel 2.10

Sasaran Pertumbuhan PDB Sisi Pengeluaran Tahun 2021 (Persen)

Uraian	RPJMN*)	Revisi Sasaran**)
Pertumbuhan PDB	5,4–5,7	4,5–5,5
Konsumsi Rumah Tangga dan LNPRT	5,2–5,4	4,1–4,9
Konsumsi Pemerintah	4,5–4,6	2,5–3,5
Investasi (PMTB)	5,8–6,2	6,0–7,1
Ekspor Barang dan Jasa	3,9–4,2	3,5–5,1
Impor Barang dan Jasa	4,4–4,6	4,4–5,9

Sumber: Kementerian PPN/Bappenas, 2020

Keterangan: *) RPJMN 2020-2024; **) Perkiraan Bappenas dan Kementerian Keuangan, Juli 2020

Selain investasi, ekspor barang dan jasa diharapkan kembali meningkat, tumbuh 3,5–5,1 persen pada tahun 2021. Peningkatan tersebut didorong oleh pulihnya aktivitas ekonomi dunia yang akan meningkatkan permintaan ekspor Indonesia. Selain itu upaya pembangunan pariwisata diharapkan dapat menarik kembali wisatawan mancanegara, meski belum sepenuhnya normal karena kekhawatiran masyarakat akan kemungkinan penyebaran kembali COVID-19 dapat menyebabkan sektor ini pulih lebih lambat dibandingkan sektor yang lain.



PRESIDEN
REPUBLIK INDONESIA

- II.36 -

Dalam mendorong ekspor, kebijakan perdagangan luar negeri pada tahun 2021 akan diarahkan pada berbagai upaya untuk percepatan pemulihan kinerja ekspor pascapandemi, di antaranya melalui (1) fasilitasi perluasan pasar melalui diplomasi ekonomi yang efektif; (2) perluasan akses pendanaan ekspor; (3) perbaikan kebijakan dan prosedur ekspor-impor; (4) peningkatan peran perwakilan dagang di luar negeri; serta (5) optimalisasi pemanfaatan *Preferential Trade Agreement (PTA)/Free Trade Agreement (FTA)/Comprehensive Economic Partnership Agreement (CEPA)*.

Konsumsi masyarakat juga diperkirakan mengalami peningkatan 4,1–4,9 persen, didorong oleh tingkat inflasi yang rendah, perluasan bantuan sosial, dan alokasi kartu prakerja. Sementara itu, konsumsi pemerintah diharapkan tetap memberikan dorongan terhadap ekonomi, tumbuh 2,5–3,5 persen yang didorong oleh relaksasi aturan batas defisit anggaran yang masih berlaku pada tahun 2021. Sementara itu, impor barang dan jasa diperkirakan akan meningkat, tumbuh 4,4–5,9 persen, mencerminkan aktivitas ekonomi domestik yang menguat.

Tabel 2.11

Sasaran Pertumbuhan PDB Sisi Lapangan Usaha Tahun 2021 (Persen)

Uraian	RPJMN*)	Revisi Sasaran**)
Pertumbuhan PDB	5,4–5,7	4,5–5,5
Pertanian, Kehutanan dan Perikanan	3,7–3,8	3,3–3,9
Pertambangan dan Penggalian	1,9–1,9	0,7–1,7
Industri Pengolahan	5,2–5,5	4,7–5,5
Pengadaan Listrik dan Gas, dan Air Bersih	5,2–5,2	4,8–5,8
Pengadaan Air	4,3–4,4	4,6–5,6
Konstruksi	5,8–6,1	5,3–6,5
Perdagangan besar dan eceran, dan reparasi Mobil dan Sepeda Motor	5,6–6,0	4,3–5,3
Transportasi dan Pergudangan	7,1–7,4	5,9–8,2
Penyediaan Akomodasi dan Makan Minum	6,1–6,3	5,5–7,9
Informasi dan Komunikasi	7,7–8,8	8,3–10,1
Jasa Keuangan	6,4–6,9	5,6–6,8
<i>Real Estate</i>	5,0–5,0	4,9–5,9
Jasa Perusahaan	8,4–8,4	8,9–9,9
Administrasi Pemerintahan dan Jaminan Sosial Wajib	4,8–5,1	4,2–5,2
Jasa Pendidikan	5,2–5,2	4,5–5,5
Jasa Kesehatan dan Kegiatan Sosial	7,6–8,0	4,7–5,5
Jasa Lainnya	9,3–9,5	6,6–7,7

Sumber: Kementerian PPN/Bappenas (diolah), 2020

Keterangan: *) RPJMN 2020-2024; **) Perkiraan Bappenas dan Kementerian Keuangan, Juli 2020



**PRESIDEN
REPUBLIK INDONESIA**

- II.37 -

Dari sisi lapangan usaha, pencapaian pertumbuhan ekonomi akan didorong oleh sektor industri, perdagangan, penyediaan akomodasi dan makan minum, serta transportasi (Tabel 2.11). Sektor-sektor yang terkena dampak negatif pada tahun 2020 ini diharapkan dapat pulih cepat sejalan dengan kembali normalnya kondisi global dan domestik sehingga mampu menggerakkan roda industri dan mendatangkan wisatawan.

Beberapa faktor yang diharapkan menjadi pendorong pertumbuhan industri pengolahan, yaitu (1) pemulihan daya beli masyarakat dan pemerintah pascapandemi COVID-19, (2) pemulihan ekonomi global yang menunjang ekspor produk industri, dan (3) realisasi investasi di beberapa subsektor yang sudah terjadwalkan seperti pada sektor kimia dan logam dasar. Selanjutnya, arah kebijakan dan strategi sektor industri pengolahan di masa pemulihan COVID-19 pada tahun 2021, akan berfokus pada tiga tujuan utama, yaitu (1) membantu industri dalam memulihkan proses produksi untuk memenuhi permintaan konsumen, (2) membantu proses *re-hiring/re-training* tenaga kerja, dan (3) membuka dan mempermudah akses atas impor bahan baku dan pasar ekspor.

Di sisi sektor perdagangan pemulihan akan didorong melalui (1) peningkatan permintaan baik dalam negeri maupun luar negeri, di antaranya adalah peningkatan standar produk, penguatan daya beli masyarakat, peningkatan fasilitasi ekspor, dan akselerasi pengembangan produk substitusi impor khususnya makanan, minuman, dan farmasi; (2) peningkatan efisiensi logistik; serta (3) penguatan kapasitas pelaku usaha perdagangan salah satunya melalui pemanfaatan teknologi informasi. Pertumbuhan sektor transportasi didukung oleh peningkatan frekuensi dan jalur penerbangan utamanya ke daerah tujuan wisata.

Percepatan pertumbuhan di sektor penyediaan akomodasi dan makan minum dapat dicapai melalui akselerasi sektor pariwisata utamanya pada (1) pengembangan destinasi pariwisata melalui peningkatan infrastruktur amenities, aksesibilitas, dan atraksi di destinasi pariwisata serta pengawalan investasi pariwisata skala besar; (2) peningkatan SDM pariwisata melalui pemberian insentif rekrutmen, pelatihan, sertifikasi dan penempatan tenaga kerja serta kerja sama pelatihan/magang bagi SDM pariwisata dan ekonomi kreatif; (3) pengaturan cuti dan libur bersama untuk mendukung peningkatan wisatawan domestik; (4) pemasaran melalui promosi di originasi yang dekat dan yang sudah lebih dahulu pulih, penyelenggaraan *event* internasional: seni, MICE, dan olahraga, termasuk peningkatan *bidding* penyelenggaraan MICE internasional di Indonesia, pemberian insentif bagi *trip* pengenalan/*famtrip* yang dilaksanakan di Indonesia, promosi melalui *influencer*; (5) peningkatan kapasitas usaha pariwisata melalui peningkatan insentif bagi pelaku usaha pariwisata, maskapai, biro dan agen perjalanan, promosi, peningkatan kerja sama dengan maskapai untuk pemulihan dan penambahan jadwal penerbangan; dan (6) peningkatan akses pembiayaan bagi pelaku usaha pariwisata dan pelaku kreatif baik ke perbankan maupun ke nonperbankan.

Dari sisi kewilayahan, pemulihan ekonomi Kalimantan, Sumatera, dan Sulawesi akan didorong oleh adanya peningkatan harga komoditas khususnya harga batu bara, CPO, dan nikel. Sementara itu, perbaikan pasokan bahan baku dan peningkatan efisiensi logistik akan mendorong pertumbuhan ekonomi Pulau Jawa. Peningkatan jumlah wisatawan mancanegara diperkirakan akan mendorong pertumbuhan ekonomi di Bali dan Nusa Tenggara. Arah kebijakan pertumbuhan ekonomi wilayah pada tahun 2021 diarahkan pada peningkatan peranan Kawasan Timur Indonesia (KTI). Sasaran pertumbuhan ekonomi wilayah tahun 2021 dapat dilihat pada Tabel 2.12.



PRESIDEN
REPUBLIK INDONESIA

- II.38 -

Pertumbuhan ekonomi Sumatera tahun 2021 diperkirakan mencapai 3,9–5,1 persen, didorong oleh keberlanjutan program biodiesel melalui implementasi B30 serta perbaikan kinerja sektor industri pengolahan dan perdagangan di provinsi Sumatera Utara, Riau, Kepulauan Riau, dan Lampung. Peningkatan investasi pada Kawasan Ekonomi Khusus (KEK) Galang Batang di Provinsi Kepulauan Riau juga diharapkan dapat mendorong pertumbuhan ekonomi di wilayah ini. Sementara itu, kinerja sektor pertambangan diperkirakan akan relatif stabil karena adanya penurunan produksi tambang migas di Riau dan peningkatan produksi batu bara di provinsi Aceh, Sumatera Barat, Bengkulu, Jambi, dan Sumatera Selatan.

Tabel 2.12

Sasaran Pertumbuhan Ekonomi Wilayah Tahun 2021 (Persen)

Wilayah	RPJMN*	Revisi Sasaran**
Papua	6,0	2,6 – 5,8
Maluku	6,9	5,2 – 6,2
Sulawesi	7,2	5,4 – 7,0
Kalimantan	6,1	3,6 – 5,7
Nusa Tenggara	5,6	3,5 – 5,2
Jawa-Bali	5,8	4,8 – 5,5
Sumatera	5,6	3,9 – 5,1

Sumber: Kementerian PPN/Bappenas (diolah), 2020

Keterangan: *) RPJMN 2020-2024; **) Perkiraan Bappenas, Juli 2020

Pertumbuhan ekonomi Jawa-Bali tahun 2021 diperkirakan mencapai 4,8–5,5 persen. Pemulihan perekonomian Jawa-Bali dari sisi pengeluaran akan ditopang oleh konsumsi dan investasi. Sementara dari sisi lapangan usaha, pemulihan ekonomi akan ditopang oleh sektor industri pengolahan dan jasa-jasa. Terjadinya perubahan struktur ekonomi di Jawa-Bali menjadikan sektor jasa sebagai salah satu sumber pertumbuhan di wilayah ini. Untuk sektor jasa, pemulihan ekonomi ditopang oleh pendalaman dan penguatan struktur, ketahanan, dan stabilitas sektor keuangan serta pembangunan pariwisata, khususnya di Bali, DKI Jakarta, dan DI Yogyakarta.

Pertumbuhan ekonomi Nusa Tenggara tahun 2021 diperkirakan mencapai 3,5 –5,2 persen, di dorong oleh pemulihan daya beli masyarakat dan konsumsi seiring dengan pemulihan sektor pariwisata dan pertambangan. Peningkatan produksi tembaga tahun 2021 dan peningkatan kualitas *stockpile* diperkirakan akan mampu mendorong pertumbuhan di sektor pertambangan.

Pertumbuhan ekonomi Kalimantan tahun 2021 diperkirakan mencapai 3,6–5,7 persen, ditopang oleh pemulihan daya beli masyarakat dan ekspor seiring dengan pengembangan KI Mempawah di Provinsi Kalimantan Barat. Struktur perekonomian Kalimantan yang bergantung pada pertambangan seperti batu bara, migas, serta perkebunan sawit membuat perekonomian Kalimantan bergantung pada fluktuasi harga komoditas dan permintaan global.

Pertumbuhan ekonomi Sulawesi tahun 2021 diperkirakan mencapai 5,4–7,0 persen, didorong oleh pemulihan daya beli masyarakat, investasi, dan ekspor. Dua KI strategis, yaitu KI Konawe yang berada di Provinsi Sulawesi Tenggara dan KEK Palu di Provinsi



PRESIDEN
REPUBLIK INDONESIA

- II.39 -

Sulawesi Tengah diharapkan mampu memberikan dorongan untuk mencapai target pertumbuhan ekonomi. Selain itu, pemulihan kondisi global dan peningkatan harga komoditas nikel seiring dengan pemenuhan target hilirisasi produk hasil tambang diharapkan mampu meningkatkan produksi nikel di Sulawesi. Pemulihan ekonomi Tiongkok juga diperkirakan akan menyumbang peningkatan pada investasi.

Pertumbuhan ekonomi Maluku tahun 2021 diperkirakan mencapai 5,2–6,2 persen, ditopang oleh sektor pertambangan dan industri pengolahan seiring dengan pemulihan kondisi domestik maupun global pascapandemi. Pengembangan KI Teluk Weda di Provinsi Maluku Utara yang memasuki fase konstruksi diharapkan juga dapat mendorong pertumbuhan ekonomi Maluku tahun 2021.

Pertumbuhan ekonomi Papua tahun 2021 diperkirakan mencapai 2,6–5,8 persen, didorong oleh peningkatan ekspor seiring dengan membaiknya kinerja pertambangan. Perbaikan metode pertambangan seiring dengan pulihnya perekonomian global turut mendorong peningkatan kinerja sektor pertambangan.

Stabilitas Eksternal

Pada tahun 2021, perekonomian global diproyeksikan akan membaik seiring dengan berakhirnya pandemi COVID-19. Hal ini berdampak terhadap perekonomian Indonesia terutama dari sektor perdagangan seiring dengan membaiknya negara mitra dagang utama seperti China. Dengan demikian, industri manufaktur akan kembali berjalan dan menjadi penyumbang devisa negara melalui kegiatan peningkatan ekspor. Seiring dengan pulihnya industri manufaktur, modal asing akan kembali masuk ke Indonesia yang juga kemudian akan memperkuat stabilitas nilai tukar rupiah. Sementara itu, sektor pariwisata akan mengalami peningkatan cukup signifikan didorong peningkatan wisatawan mancanegara seiring dengan berakhirnya pandemi COVID-19.

Tabel 2.13

Neraca Pembayaran Indonesia Tahun 2021 (Miliar US\$)

Uraian	RPJMN*	Sasaran**
Neraca Pembayaran Secara Keseluruhan	3,1	3,0–2,7
Neraca Transaksi Berjalan	-30,3	(20,1)–(24,0)
(% PDB)	-2,3	(1,7)–(2,0)
Barang	1,0	12,8–10,8
Jasa-jasa	-6,3	(6,6)–(6,1)
Pendapatan Primer	-32,8	(34,0)–(37,0)
Pendapatan Sekunder	7,8	7,8–8,4
Neraca Transaksi Modal dan Finansial	33,4	23,1–26,7
(% PDB)		2,0–2,2
Investasi Langsung	21,5	18,6–19,7
Investasi Portofolio	18,9	9,4–12,4
Investasi Lainnya	-7,1	(5,0)–(5,5)
Posisi Cadangan Devisa	133,2	132,4–133,6
- Dalam bulan impor	7,0	9,3–8,7

Sumber: Bank Indonesia, 2020

Keterangan: *) RPJMN 2020-2024; **) Perkiraan Bappenas, Juli 2020



PRESIDEN
REPUBLIK INDONESIA

- II.40 -

Secara umum, Indonesia akan mengalami stabilitas eksternal yang baik pada tahun 2021. Defisit transaksi berjalan pada tahun 2021 diperkirakan pada sekitar 1,7–2,0 persen dari PDB. Sementara, cadangan devisa diperkirakan masih akan meningkat sekitar US\$132,4–133,6 miliar. Peningkatan cadangan devisa didorong oleh surplusnya neraca pembayaran US\$3,0–2,7 miliar seiring dengan peningkatan surplus neraca modal dan finansial yang meningkat pada kisaran US\$23,1–26,7 miliar. Peningkatan surplus tersebut didorong oleh peningkatan arus investasi langsung pada kisaran US\$18,6–19,7 miliar untuk pemulihan ekonomi pascapandemi COVID-19 (Tabel 2.13).

Kebijakan Fiskal Ekspansif dan Konsolidatif

Postur makro fiskal 2021 dilandaskan pada *baseline* proyeksi 2020 yang menurun akibat perlambatan ekonomi, penurunan harga komoditas, dan dampak COVID-19. Seiring dengan proses pemulihan ekonomi pascapandemi COVID-19, kebijakan fiskal tahun 2021 dirancang akan ekspansif, konsolidatif, dan mendukung transisi sosial ekonomi menuju kondisi normal. Selanjutnya, dirancang postur makro fiskal tahun 2021 sebagai berikut.

1. Pendapatan Negara dan Hibah

Pendapatan negara dan hibah ditargetkan mencapai 9,9-10,1 persen PDB, yang terdiri dari penerimaan perpajakan yang ditargetkan mencapai 8,3-8,4 persen PDB dan PNBPN yang ditargetkan mencapai 1,6-1,7 persen PDB. Target tersebut dicapai melalui kebijakan pendapatan negara yang bertujuan untuk mendukung pertumbuhan ekonomi dan meningkatkan pendapatan negara yang meliputi:

- a. Reformasi kebijakan dan administrasi perpajakan untuk mendukung pemulihan ekonomi pascapandemi COVID-19, mencakup (1) penyempurnaan peraturan perpajakan dalam rangka meningkatkan aktivitas ekonomi, termasuk perlakuan perpajakan dalam kegiatan Perdagangan Melalui Sistem Elektronik (PMSE) yang telah dijalankan pada tahun 2020; (2) optimalisasi penerimaan perpajakan yang berdasarkan perbaikan aktivitas ekonomi terutama Pajak Penghasilan dan Pajak Pertambahan Nilai; (3) perluasan basis pajak baru, termasuk ekstensifikasi barang kena cukai; (4) penyempurnaan teknologi dan informasi perpajakan; (5) peningkatan kepatuhan dan pengawasan perpajakan; (6) relaksasi prosedur kepabeanan dan pengembangan layanan kepabeanan dan cukai berbasis digital untuk mempercepat pemulihan ekonomi nasional; dan (7) pemberlakuan insentif fiskal yang lebih tepat, terukur, dan berasaskan pada keadilan ekonomi.
- b. Penguatan PNBPN yang mencakup (1) perbaikan tata kelola penerimaan sumber daya alam; (2) peningkatan kualitas layanan dan inovasi penerimaan nonmigas; dan (3) penyempurnaan kebijakan serta optimalisasi aset dengan penerapan *Highest and Best Use (HBU)*.

2. Belanja Negara

Dalam rangka mendorong pemulihan ekonomi dan sosial pascapandemi COVID-19 yang berdampak signifikan terhadap pertumbuhan dan pemerataan pada tahun 2021, belanja negara diarahkan agar fokus dan efektif dalam mendorong *counter-cyclical* perekonomian dengan kebijakan fiskal ekspansif. Belanja negara ditargetkan mencapai 15,1-15,6 persen PDB. Belanja pemerintah pusat ditargetkan mencapai 10,7-11,1 persen PDB dan TKDD ditargetkan mencapai 4,4-4,5 persen PDB.



PRESIDEN
REPUBLIK INDONESIA

- II.41 -

Upaya tersebut dilaksanakan melalui (1) pelaksanaan redesain sistem perencanaan dan penganggaran, dengan belanja difokuskan pada Program Prioritas dan Proyek Prioritas Strategis/*Major Project* (MP) berbasis pada hasil, serta efisiensi belanja kebutuhan dasar dan antisipatif; (2) fokus belanja untuk mendukung prioritas pembangunan dalam rangka percepatan pemulihan ekonomi (kesehatan, pendidikan, infrastruktur, pangan, pariwisata, jaring pengaman sosial, dunia usaha, dan UMKM); (3) optimalisasi teknologi informasi untuk meningkatkan kualitas dan *delivery* layanan kepada masyarakat; (4) peningkatan efektivitas program perlindungan sosial melalui data terpadu; (5) sinergi TKDD dan Belanja K/L dalam pembangunan *human capital* (pendidikan dan kesehatan); (6) redesain pengelolaan TKDD, terutama Dana Transfer Umum (DTU) dan Dana Transfer Khusus (DTK) dengan penganggaran berbasis kinerja dan peningkatan akuntabilitas; dan (7) reformasi APBD melalui implementasi Standar Harga Satuan Regional (SHSR) dan penyusunan Bagan Akun Standar (BAS).

3. Defisit dan Pembiayaan Anggaran

Dengan kondisi penerimaan dan belanja tersebut dan sebagai upaya pemerintah dalam menjaga kesinambungan fiskal, defisit anggaran diupayakan menurun dari 6,3 persen PDB pada tahun 2020 menjadi 5,2-5,5 persen PDB pada tahun 2021. Keseimbangan primer juga diarahkan membaik dari -4,3 persen PDB pada tahun 2020 menjadi negatif 3,1-3,4 persen PDB pada tahun 2021. Dengan besaran defisit anggaran dan keseimbangan primer yang lebih terjaga, pembiayaan dijaga pada pembiayaan utang yang terkendali. Rasio utang diperkirakan berada pada kisaran 39,8-40,0 persen PDB. Rincian perkiraan postur makro fiskal terdapat dalam Tabel 2.14 berikut.

Tabel 2.14

Sasaran Fiskal Tahun 2021 (Persen)

Uraian	RPJMN*	Sasaran**
Pendapatan Negara dan Hibah	12,5-13,4	9,9-10,1
Penerimaan Perpajakan	10,1-10,7	8,3-8,4
PNBP	2,3-2,6	1,6-1,7
Belanja Negara	14,2-15,1	15,1-15,6
Belanja Pemerintah Pusat	9,2-10,0	10,7-11,1
TKDD	5,0-5,2	4,4-4,5
Keseimbangan Primer	0,1-0,0	(3,1)-(3,4)
Surplus / (Defisit)	(1,6)-(1,7)	(5,2)-(5,5)
Rasio Utang	29,4-30,0	39,8-40,0

Sumber: Kementerian Keuangan dan Kementerian PPN/Bappenas, 2020

Keterangan: *) RPJMN 2020-2024; **) Hasil Rapat Terbatas Rancangan Postur Anggaran Pendapatan dan Belanja Negara Tahun 2021 pada tanggal 28 Juli 2020

Stabilitas Moneter

Kebijakan pengendalian inflasi tahun 2021 diarahkan pada upaya menjaga keterjangkauan harga, ketersediaan pasokan, kelancaran distribusi, serta efektivitas komunikasi yang mendukung proses pemulihan ekonomi pascapandemi COVID-19.



**PRESIDEN
REPUBLIK INDONESIA**

- II.42 -

Kebijakan pengendalian inflasi tersebut berfokus pada (1) menjaga ketersediaan pasokan khususnya pada 10 komoditas pangan strategis serta barang-barang kebutuhan utama sistem kesehatan nasional yang mencakup alat, perangkat, dan obat-obatan; (2) meningkatkan efisiensi rantai pasokan melalui optimalisasi pemanfaatan teknologi informasi; (3) memperkuat infrastruktur perdagangan untuk mengurangi kesenjangan harga; (4) meningkatkan sinergi komunikasi pusat-daerah untuk mendukung pengelolaan ekspektasi masyarakat; dan (5) mewujudkan basis data statistik pangan yang akurat, tepat waktu, dan relevan.

Selanjutnya, kebijakan nilai tukar rupiah tahun 2021 diarahkan pada bauran kebijakan moneter yang selaras dengan kebijakan fiskal dan sektor keuangan. Kebijakan moneter diarahkan pada operasi moneter yang dapat memastikan bekerjanya mekanisme pasar dan ketersediaan likuiditas yang memadai, baik di pasar uang maupun pasar valas. Strategi untuk menjaga stabilitas nilai tukar rupiah dilakukan dengan melanjutkan penerapan kebijakan, sebagai berikut (1) meningkatkan stabilisasi pasar valuta asing melalui DNDF dan pasar spot serta pembelian SBN dari pasar sekunder, (2) menjaga tingkat inflasi sesuai sasaran; (3) menetapkan kebijakan suku bunga acuan BI yang akomodatif dan mendukung momentum pertumbuhan ekonomi; (4) memperbaiki defisit transaksi berjalan; (5) menjaga kecukupan likuiditas di pasar keuangan domestik; dan (6) mempercepat pendalaman pasar valuta asing di pasar keuangan domestik.

Kebijakan moneter bersinergi dengan akselerasi stimulus fiskal pemerintah untuk mendukung pemulihan ekonomi nasional melalui percepatan pemulihan UMKM dan korporasi. Koordinasi yang sangat erat antara pemerintah, BI, dan OJK terus ditingkatkan untuk memitigasi dampak pandemi COVID-19 sehingga stabilitas makroekonomi dan sistem keuangan terjaga.

Stabilitas Sistem Keuangan

Sektor keuangan diperkirakan akan kembali menguat, seiring dengan pemulihan ekonomi pascaberakhirnya tekanan COVID-19, didukung oleh berbagai stimulus kebijakan moneter dan sektor keuangan yang akomodatif. Risiko ketidakpastian mereda, mendorong kembali pulihnya ekspektasi terhadap pasar keuangan. Namun demikian, pada tahun 2021 sektor keuangan masih dihadapkan pada kemungkinan pengetatan likuiditas dunia, setelah sebelumnya berbagai negara melakukan pelonggaran kebijakan.

Sebagai upaya mendorong pemulihan perekonomian Indonesia di tengah kemungkinan pengetatan likuiditas dunia, peningkatan peran sektor keuangan dilakukan melalui pendalaman sektor keuangan, penguatan struktur, ketahanan, dan daya saing industri jasa keuangan, dengan mempertimbangkan kemajuan teknologi, serta tetap menjaga stabilitas dan integritas sistem keuangan antara lain dari tindak pidana pencucian uang.

Pertumbuhan yang Berkualitas dan Berkesinambungan

Tingkat Pengangguran Terbuka

Seiring dengan pemulihan kinerja perekonomian Indonesia, TPT diperkirakan dapat menurun—meskipun belum bisa kembali ke tingkat sebelumnya—menjadi pada kisaran 7,7-9,1 persen. Penciptaan kesempatan kerja baru ditargetkan mencapai 2,3-2,8 juta orang, tetapi hal tersebut akan sangat bergantung pada keberhasilan upaya pemulihan ekonomi, penumbuhan investasi padat pekerja, penguatan konsumsi, serta pengembangan



PRESIDEN
REPUBLIK INDONESIA

- II.43 -

UMKM. Penciptaan kesempatan kerja tersebut dibarengi dengan upaya strategis untuk meningkatkan keahlian tenaga kerja dan penguatan sistem perlindungan sosial bagi pekerja, terutama pekerja berpenghasilan rendah dan pekerja informal sebagai *lesson learned* pascapandemi.

Tingkat Kemiskinan

Dengan kondisi perekonomian dan inflasi yang berangsur membaik, tingkat kemiskinan diperkirakan berada di kisaran 9,2-9,7 persen. Perbaikan kondisi makro juga memberikan dampak yang luas sehingga lapangan kerja bagi masyarakat miskin dan rentan dapat kembali tercipta, iklim investasi terjaga, dan infrastruktur terutama di daerah tertinggal, terluar, dan terdepan dapat dikembangkan.

Selain didukung oleh pemulihan kondisi ekonomi, penurunan kemiskinan pada tahun 2021 terus diupayakan untuk mengejar ketertinggalan karena adanya penambahan penduduk miskin pada tahun 2020 pascapandemi COVID-19. Untuk itu, strategi utama untuk mempercepat penurunan kemiskinan tersebut adalah integrasi kebijakan afirmasi program-program penanggulangan kemiskinan, penyempurnaan skema pendataan penerima manfaat, dan pengembangan sistem graduasi program bantuan sosial. Penurunan tingkat kemiskinan dilakukan melalui dua strategi yaitu menurunkan beban pengeluaran dan meningkatkan pendapatan keluarga miskin dan rentan.

Strategi tersebut diterjemahkan dalam arah kebijakan tersebut mencakup (1) pengembangan integrasi dan digitalisasi bantuan sosial secara nontunai, antara lain (a) program sembako yang mengintegrasikan Bantuan Pangan Nontunai (BPNT), subsidi listrik, dan subsidi LPG, (b) integrasi data Program Keluarga Harapan (PKH) dan Program Indonesia Pintar (PIP), (c) penguatan desain pembayaran bantuan sosial nontunai yang mempermudah masyarakat miskin; (2) penguatan fungsi pendampingan dalam melaksanakan program bantuan sosial serta edukasi penerima manfaat untuk mendorong perubahan perilaku kesehatan, pendidikan, dan ekonomi; (3) penguatan Sistem Jaminan Sosial Nasional (SJSN) kesehatan dan ketenagakerjaan yang komprehensif dan terintegrasi; (4) penguatan sistem perlindungan sosial yang adaptif; (5) peningkatan kesejahteraan sosial bagi kelompok rentan, khususnya anak, penyandang disabilitas, dan lanjut usia; (6) penguatan skema pendampingan, layanan terpadu, dan perbaikan penargetan program penanggulangan kemiskinan melalui perbaikan Data Terpadu Kesejahteraan Sosial (DTKS) yang secara bertahap diperluas hingga 60 persen di tahun 2021 dan menuju Registrasi Sosial 100 persen tahun 2024; serta (7) pengembangan kegiatan untuk meningkatkan kemandirian ekonomi dan pendapatan bagi kelompok miskin dan rentan, antara lain melalui akselerasi penguatan ekonomi keluarga, pendampingan usaha dan peningkatan kualitas produksi usaha kecil dan mikro, akses permodalan usaha dengan bunga rendah, keperantaraan usaha, kemitraan, dampak sosial, serta penataan penguasaan dan penggunaan lahan melalui pelaksanaan reforma agraria dan perhutanan sosial.

Rasio Gini

Pada tahun 2021, terdapat penyesuaian target rasio gini menjadi 0,377-0,379. Kebijakan untuk menjaga rasio gini agar dapat memenuhi target, terus diarahkan pada kelompok masyarakat pendapatan menengah bawah dan masyarakat pendapatan tinggi. Pemerintah akan melakukan serangkaian strategi, melalui penyempurnaan dan sinergitas (DTKS)



**PRESIDEN
REPUBLIK INDONESIA**

- II.44 -

dengan data kependudukan untuk intervensi kebijakan afirmasi kelompok 40 persen terbawah yang terintegrasi dan menyeluruh, pemanfaatan Dana Desa untuk pemberdayaan masyarakat, penyediaan pendidikan vokasi dan pelatihan tenaga kerja untuk pengembangan kesempatan kerja yang baik dan produktivitas tinggi, serta kebijakan fiskal yang memihak pada redistribusi yang merata. Dalam pengurangan kesenjangan wilayah, pemerintah tetap memperhatikan keberlanjutan pembangunan di Kawasan Timur Indonesia.

Indeks Pembangunan Manusia

Indeks Pembangunan Manusia Indonesia ditargetkan mencapai 72,78-72,95 pada tahun 2021. Upaya untuk terus meningkatkan IPM dilakukan melalui peningkatan akses dan mutu pelayanan kesehatan yang difokuskan pada percepatan penurunan angka kematian bayi dan *stunting*, serta reformasi sistem kesehatan nasional melalui penguatan upaya promotif dan preventif, penguatan ketahanan kesehatan, dan penguatan kapasitas sistem kesehatan, peningkatan pemerataan layanan pendidikan berkualitas melalui peningkatan kualitas pengajaran dan pembelajaran termasuk pembelajaran jarak jauh dan penggunaan teknologi informasi dan komunikasi (TIK) sebagai media pembelajaran, afirmasi akses di semua jenjang pendidikan, dan percepatan pelaksanaan Wajib Belajar 12 Tahun, dengan perhatian khusus pada kelompok masyarakat berstatus ekonomi lemah; dan upaya di bidang ekonomi untuk meningkatkan pendapatan kelompok masyarakat dengan kemiskinan kronis melalui program-program bantuan sosial dan subsidi secara tepat sasaran dan tepat waktu serta pengembangan UMKM pada kelompok masyarakat berpendapatan rendah agar tidak kembali hidup di bawah garis kemiskinan. Pendapatan per kapita diperkirakan akan pulih kembali pada tahun 2021 setelah pandemi COVID-19. Upaya pemerintah dengan memberikan jaring pengaman sosial melalui realokasi anggaran bagi pekerja rentan dapat meminimalisasi dampak dan mempercepat pemulihan pasar tenaga kerja pada tahun 2021.

Lingkungan: Sasaran GRK

Kegiatan ekonomi pada tahun 2021 diperkirakan sudah kembali berjalan normal. Sebagai upaya mempercepat proses pemulihan kondisi ekonomi, maka program dan kegiatan pemerintah pada tahun 2021 masih difokuskan untuk menstimulasi dan menggerakkan sosial-ekonomi. Dalam kondisi tersebut, kegiatan aksi pembangunan rendah karbon, seperti reforestasi, restorasi gambut, serta pengembangan EBT dan efisiensi energi, diperkirakan masih belum dapat berjalan optimal untuk memberikan kontribusi signifikan dalam mengejar target penurunan emisi GRK.

Dalam situasi yang tidak optimal tersebut, aksi pembangunan rendah karbon diarahkan pada program dan kegiatan yang dapat memberikan dampak terhadap penurunan emisi GRK secara signifikan. Berkaca pada hasil analisis dan proyeksi, sektor lahan dan energi memiliki kontribusi yang besar dalam upaya menurunkan emisi GRK. Untuk itu, program dan kegiatan pembangunan rendah karbon pada tahun 2021 difokuskan pada sektor lahan dan energi. Dengan fokus tersebut, emisi GRK ditargetkan dapat turun pada kisaran 23,55 - 24,05 persen terhadap *baseline* pada tahun 2021.



PRESIDEN
REPUBLIK INDONESIA

- II.45 -

2.3.3 Kebutuhan Investasi dan Sumber Pembiayaan

2.3.3.1 Kebutuhan Investasi

Sektor keuangan masih dihadapkan pada upaya mendorong pemulihan perekonomian Indonesia di tengah tekanan kemungkinan pengetatan likuiditas dunia. Untuk mencapai sasaran pertumbuhan ekonomi tahun 2021, kebutuhan investasi yang diperlukan sekitar Rp5.817,3–Rp5.912,1 triliun. Dari total kebutuhan investasi tersebut, investasi pemerintah menyumbang sekitar 5,0–7,1 persen dari total kebutuhan investasi (Tabel 2.15).

Tabel 2.15

Kebutuhan Investasi Tahun 2021 (Persen)

Uraian	Share
a. Investasi Pemerintah	5,0–7,1
b. Investasi BUMN	4,9–8,1
c. Investasi Swasta	90,1–84,7

Sumber: Kementerian PPN/Bappenas (diolah), Juli 2020

Selain dari pemerintah, belanja modal BUMN diharapkan juga dapat berperan dalam memenuhi kebutuhan investasi tersebut. Dengan peningkatan tata kelola perusahaan dengan mendorong dilakukannya penguatan fungsi manajemen risiko dan penerapan *Good Corporate Governance* (GCG), BUMN dapat tetap menjaga peran dan kontribusinya dalam perekonomian. Walaupun pertumbuhan dan kontribusi BUMN secara umum diperkirakan akan mengalami perlambatan seiring dengan perlambatan ekonomi, diharapkan BUMN dapat menyumbang investasi sekitar 4,9–8,1 persen dari kebutuhan investasi total.

Proporsi paling besar dari investasi dipenuhi dari investasi dunia swasta. Kebutuhan investasi selain Pemerintah dan BUMN akan dipenuhi oleh dunia swasta yaitu sekitar 90,1- 84,7 persen dari total kebutuhan investasi.

2.3.3.2 Sumber Pembiayaan

Untuk memenuhi kebutuhan investasi pada tahun 2021, dibutuhkan sumber pembiayaan yang dapat diperoleh dari instrumen pembiayaan investasi seperti kredit perbankan, penerbitan saham, penerbitan obligasi, dana internal BUMN, serta dana internal masyarakat. Dana internal masyarakat merupakan penyumbang terbesar dalam sumber pembiayaan dalam negeri, yaitu sebesar 80,9 - 72,2 persen dari total pembiayaan investasi (Tabel 2.16).

Tabel 2.16

Sumber Pembiayaan Investasi Tahun 2021 (Persen)

Uraian	Share
Kredit Perbankan	3,3–5,5
Penerbitan Saham	0,8–0,9
Penerbitan Obligasi	11,8–16,0
Dana Internal BUMN	3,2–5,4
Dana Internal Masyarakat	80,9–72,2

Sumber: Kementerian PPN/Bappenas (diolah), Juli 2020



PRESIDEN
REPUBLIK INDONESIA

- II.46 -

2.4 Strategi Pengembangan Wilayah

Pengembangan wilayah tahun 2021 diarahkan untuk mempercepat pemulihan kondisi sosial ekonomi masyarakat, mendorong percepatan pertumbuhan dan peningkatan peran wilayah di luar Jawa-Bali dengan tetap menjaga prospek pertumbuhan di Wilayah Jawa-Bali, dan meningkatkan pemerataan pembangunan antarwilayah.

2.4.1 Tujuan dan Sasaran Pengembangan Wilayah

Pengembangan wilayah pada tahun 2021 bertujuan untuk mempercepat pemulihan dampak pandemi COVID-19, melanjutkan transformasi sosial ekonomi, mengoptimalkan keunggulan kompetitif wilayah, dan meningkatkan pemerataan kualitas hidup antarwilayah. Dalam upaya mewujudkan tujuan tersebut, pengembangan wilayah akan dilakukan dengan strategi pertumbuhan atau transformasi sosial ekonomi wilayah dan strategi pemerataan yang diperkuat dengan mitigasi bencana dan pengurangan risiko. Strategi pengembangan wilayah tersebut secara spasial ditunjukkan oleh koridor pertumbuhan, koridor pemerataan, dan sebaran lokus risiko bencana.

Transformasi sosial ekonomi wilayah dilakukan dengan memacu pertumbuhan ekonomi wilayah yang didukung pengembangan sektor-sektor unggulan, peningkatan kualitas sumber daya manusia, peningkatan produktivitas dan penataan kawasan perkotaan, penguatan konektivitas antarwilayah, serta peningkatan intensitas perdagangan antarwilayah. Fokus percepatan pertumbuhan wilayah adalah pengembangan kawasan strategis secara terpadu dan peningkatan investasi khususnya di Kawasan Ekonomi Khusus (KEK), Kawasan Industri (KI), Kawasan Perdagangan Bebas dan Pelabuhan Bebas (KPBPB), Kawasan Strategis Pariwisata Nasional (KSPN), Destinasi Pariwisata Prioritas (DPP), dan kawasan perkotaan. Pengembangan kawasan strategis tersebut perlu didukung dengan Rencana Detail Tata Ruang yang membutuhkan ketersediaan peta dasar skala 1:5.000.

Pengembangan kawasan strategis di atas akan dilakukan dengan memberikan insentif fiskal dan nonfiskal yang disertai dengan penyediaan infrastruktur strategis di sekitar kawasan. Pengembangan kawasan perkotaan yang meliputi Wilayah Metropolitan (WM), kota baru, kota besar, kota sedang, kota kecil, dan kawasan perkotaan di dalam kabupaten akan diarahkan untuk mencegah *urban sprawl*, menjadi pusat pertumbuhan wilayah, dan pusat pelayanan bagi wilayah di sekitarnya, termasuk kawasan-kawasan strategis terdekat. Oleh karena itu, pembangunan perkotaan akan mengutamakan peningkatan efisiensi dan efektivitas penyelenggaraan layanan publik perkotaan, serta perluasan kerja sama antardaerah yang mencakup kota-kota satelit di sekeliling kota-kota utama dalam pengembangan transportasi massal, pengelolaan transportasi publik perkotaan, penyediaan perumahan, akses pada energi, air minum, sanitasi, pengolahan limbah dan persampahan yang aman, serta penataan dan pengendalian pemanfaatan ruang.

Pemerataan antarwilayah dilakukan dengan meningkatkan akses dan mutu pelayanan dasar, pemberdayaan masyarakat, pengembangan ekonomi lokal, dan menjamin pemenuhan hak-hak dasar rakyat khususnya di kawasan dan daerah yang relatif tertinggal, terdepan, dan terluar (3T).



PRESIDEN
REPUBLIK INDONESIA

- II.47 -

Percepatan pemerataan dilakukan dengan meningkatkan aksesibilitas kawasan 3T dan menghubungkan dengan pusat-pusat pertumbuhan wilayah serta mengoptimalkan efektivitas kebijakan afirmatif di kawasan 3T. Fokus penanganan kawasan 3T adalah kawasan perdesaan, kawasan perbatasan, kawasan transmigrasi, daerah tertinggal, dan kawasan kepulauan.

Pengembangan wilayah yang didasarkan pada rencana tata ruang dan didukung oleh layanan pertanahan modern berbasis digital, dijabarkan ke dalam tujuh wilayah pembangunan berbasis pulau/kepulauan dengan memperhatikan karakter geografis, sosial, potensi keunggulan dan isu strategis wilayah, serta skala ekonomi pengembangan wilayah. Ketujuh wilayah pembangunan tersebut adalah Wilayah Papua, Wilayah Maluku, Wilayah Sulawesi, Wilayah Kalimantan, Wilayah Nusa Tenggara, Wilayah Jawa-Bali, dan Wilayah Sumatera.

Perbedaan kondisi alam, sosial budaya, ekonomi, dan infrastruktur antarwilayah, menegaskan perbedaan strategi pertumbuhan, pemerataan, dan risiko bencana di setiap wilayah. Risiko tersebut tidak hanya berasal dari ancaman bencana alam seperti gempa atau erupsi gunung berapi, tetapi juga bencana nonalam seperti wabah atau pandemi, banjir, tanah longsor, kebakaran lahan, dan kegagalan teknologi. Pandemi COVID-19 yang menyebar di seluruh wilayah menegaskan bahwa strategi pembangunan wilayah perlu memperhitungkan ketersediaan sarana dan prasarana kesehatan, kapasitas pemerintah daerah dalam pencegahan dan penanganan, serta kecepatan pemulihan sosial-ekonomi masyarakat.

Tabel 2.17

**Capaian, Perkiraan, dan Sasaran Pertumbuhan Ekonomi Wilayah
(Persentase Perubahan terhadap Tahun Sebelumnya)**

Wilayah	Capaian			Perkiraan 2020	Sasaran 2021
	2017	2018	2019		
Papua	4,5	7,1	(10,7)	0,0-1,6	2,6-5,8
Maluku	6,7	6,8	5,8	(0,3)-1,5	5,2-6,2
Sulawesi	7,0	6,6	6,7	(0,5)-2,1	5,4-7,0
Kalimantan	4,3	3,9	5,0	(0,4)-1,8	3,6-5,7
Nusa Tenggara	2,1	(0,4)	4,5	0,0-1,3	3,5-5,2
Jawa-Bali	5,6	5,7	5,5	(0,5)-0,8	4,8-5,5
Sumatera	4,3	4,6	4,6	(0,3)-1,3	3,9-5,1

Sumber: Badan Pusat Statistik dan Kementerian PPN/Bappenas

Keterangan: Angka tahun 2017-2019 merupakan angka realisasi (BPS, diolah). Angka tahun 2020 dan 2021 merupakan *assessment* sementara Bappenas mempertimbangkan dampak pandemi COVID-19.

Sasaran pengembangan wilayah tahun 2021 adalah pulihnya kondisi sosial ekonomi masyarakat, meningkatnya laju pertumbuhan dan peran wilayah di luar Jawa-Bali dengan tetap terjaganya prospek pertumbuhan di wilayah Jawa-Bali, serta membaiknya pemerataan pembangunan antarwilayah. Dengan memperhitungkan penanganan bencana pandemi COVID-19 secara tuntas pada tahun 2020, maka tahun 2021 memberikan peluang bagi perekonomian wilayah untuk tumbuh lebih cepat (*rebound*) dan kembali ke jalur pertumbuhan naturalnya.



**PRESIDEN
REPUBLIK INDONESIA**

- II.48 -

Dampak pandemi COVID-19 dirasakan daerah dalam penurunan volume produksi dan perdagangan sebagai akibat pembatasan mobilitas penduduk dan kegiatan ekonomi, sedangkan kapasitas produksi dan ketersediaan angkatan kerja relatif tidak berubah. Target pertumbuhan ekonomi wilayah, tingkat kemiskinan, dan tingkat pengangguran terbuka menurut wilayah dijabarkan dalam Tabel 2.17, Tabel 2.18, dan Tabel 2.19.

Tabel 2.18

**Capaian, Perkiraan, dan Sasaran Penurunan Tingkat Kemiskinan Wilayah
(Persentase Penduduk Miskin)**

Wilayah	Capaian			Perkiraan 2020	Sasaran 2021
	2017	2018	2019		
Papua	26,7	26,4	25,4	25,9	25,5
Maluku	13,4	13,3	13,2	13,5	12,8
Sulawesi	10,9	10,4	10,1	10,2	9,8
Kalimantan	6,2	4,1	5,8	5,8	5,6
Nusa Tenggara	18,3	17,9	17,4	18,3	17,8
Jawa-Bali	9,2	8,7	8,2	8,3	7,9
Sumatera	10,5	10,2	9,8	10,1	9,6

Sumber: Badan Pusat Statistik dan Kementerian PPN/Bappenas

Keterangan: Angka tahun 2017-2019 merupakan angka realisasi (BPS, diolah). Angka tahun 2020 dan 2021 merupakan *assessment* sementara Bappenas mempertimbangkan dampak pandemi COVID-19.

Tabel 2.19

**Capaian, Perkiraan, dan Sasaran Penurunan Tingkat Pengangguran Wilayah
(Persentase Angkatan Kerja yang Menganggur)**

Wilayah	Capaian			Perkiraan 2020	Sasaran 2021
	2017	2018	2019		
Papua	4,2	3,8	4,2	5,8–6,9	5,4–6,8
Maluku	7,6	6,2	6,2	8,1–9,2	7,8–9,1
Sulawesi	4,9	4,7	4,5	7,1–8,2	6,8–8,1
Kalimantan	5,0	4,8	4,7	7,1–8,2	6,7–8,1
Nusa Tenggara	3,3	3,3	3,4	6,0–7,1	5,7–7,0
Jawa-Bali	5,9	5,7	5,7	8,6–9,7	8,2–9,5
Sumatera	5,2	5,1	5,0	7,8–8,9	7,5–8,8

Sumber: Badan Pusat Statistik dan Kementerian PPN/Bappenas

Keterangan: Angka tahun 2017-2019 merupakan angka realisasi (BPS, diolah). Angka tahun 2020 dan 2021 merupakan *assessment* sementara Bappenas mempertimbangkan dampak pandemi COVID-19.

2.4.2 Strategi Pengembangan Wilayah Papua

Pengembangan Wilayah Papua diarahkan untuk mengoptimalkan pelaksanaan otonomi khusus berlandaskan pendekatan budaya dan kondisi sosio-ekologis Wilayah Papua. Secara keseluruhan terdapat tujuh wilayah adat di Wilayah Papua yakni Laa Pago, Saireri, Mamta, Mee Pago, Anim Ha, Bomberay, dan Domberay.



PRESIDEN
REPUBLIK INDONESIA

- II.49 -

Fokus peningkatan kinerja dan pelaksanaan perbaikan otonomi khusus adalah pemberdayaan masyarakat adat, percepatan pembangunan kawasan kampung, penguatan peran distrik atau kecamatan, penguatan kerja sama antarkabupaten, dan pengembangan kawasan perbatasan secara terpadu. Percepatan pembangunan manusia dilakukan dengan peningkatan pelayanan dasar serta perluasan akses kesehatan, pendidikan, dan kesempatan kerja bagi orang asli Papua. Selain itu, pelaksanaan otonomi khusus juga diarahkan untuk meningkatkan aksesibilitas wilayah, memperluas pengembangan kewirausahaan, dan mengembangkan pusat-pusat kegiatan ekonomi untuk memacu pertumbuhan wilayah yang berkelanjutan.

Pada tahun 2021, strategi percepatan pembangunan Wilayah Papua dilakukan dengan delapan langkah. **Pertama**, melanjutkan pembangunan infrastruktur yang menyambungkan pusat-pusat pertumbuhan wilayah dan pusat-pusat produksi rakyat. **Kedua**, mendorong pengembangan industri pengolahan berbasis teknologi tepat guna dan komoditas lokal pertanian, perkebunan, peternakan, dan kehutanan. **Ketiga**, mempercepat pengembangan ekonomi kemaritiman melalui industri perikanan dan pariwisata bahari di DPP Raja Ampat. **Keempat**, mendorong hilirisasi industri pertambangan. **Kelima**, mempercepat penyiapan sumber daya manusia terampil disertai pengembangan kewirausahaan terutama pengembangan inovasi dan kreativitas kaum muda asli Papua (*Papua Creative Hub*) sebagai pendukung pengembangan ekonomi lokal. **Keenam**, membangun kawasan perkotaan sebagai pusat aglomerasi wilayah, termasuk pembangunan Kota Baru Sorong sebagai pendukung kawasan industri dan pariwisata, dengan fokus pada peningkatan penyediaan perumahan, akses pada energi, air minum, sanitasi, persampahan yang aman, drainase, serta transportasi umum perkotaan. **Ketujuh**, meningkatkan pelayanan perizinan investasi dan memperluas kerja sama antardaerah dalam peningkatan daya saing daerah antara lain melalui forum kerja sama regional Wilayah Papua. **Kedelapan**, meningkatkan kepastian hukum hak atas tanah melalui pemberian sertifikat hak atas tanah.

Sementara itu strategi pemerataan dilakukan dengan enam langkah. **Pertama**, memanfaatkan kearifan lokal untuk percepatan penurunan kemiskinan dan perbaikan tingkat kesehatan masyarakat. **Kedua**, mendorong penerapan standar pelayanan minimal (SPM) pada pelayanan dasar khususnya bidang pendidikan, kesehatan, perumahan dan permukiman, serta perluasan penyediaan listrik perdesaan. Sejalan dengan hal ini, pengembangan *flying healthcare* dan *telemedicine*, serta pengembangan sekolah terpadu berasrama akan terus dilakukan untuk menjangkau penduduk di daerah terpencil, terisolasi, dan pegunungan. **Ketiga**, menerapkan pendekatan klaster berbasis wilayah adat dan distrik untuk mempercepat pembangunan daerah tertinggal, kawasan transmigrasi, kawasan perbatasan, serta kampung. **Keempat**, mempercepat penerapan SPM, termasuk sanitasi dan air minum yang aman, pengelolaan sampah dan limbah, serta penyediaan perumahan. **Kelima**, meningkatkan kapasitas aparat pemerintah daerah termasuk di tingkat distrik dan kampung, pemberdayaan masyarakat dalam perencanaan partisipatif, serta pengelolaan dana otonomi khusus dan dana desa. **Keenam**, meningkatkan tata kelola dan kapasitas pemerintahan daerah (kelembagaan, aparatur, dan keuangan daerah) termasuk penataan daerah, guna mendorong efisiensi dan efektivitas penyelenggaraan pemerintahan daerah, percepatan pembangunan, dan peningkatan daya saing di Wilayah Papua.



PRESIDEN
REPUBLIK INDONESIA

- II.50 -

Pendekatan berbasis wilayah adat diarahkan untuk memperkuat kerja sama dan kemitraan antardaerah. Kemiripan sistem nilai dan norma dalam wilayah adat dioptimalkan untuk memfasilitasi pergerakan penduduk dan barang serta aktivitas sosial ekonomi lainnya. Sementara itu, pengembangan wilayah berbasis distrik diarahkan untuk memperkuat peran distrik sebagai pusat data, informasi, dan pengetahuan; pusat pelayanan dasar; pusat pemberdayaan masyarakat adat; pusat inovasi dan kewirausahaan; pusat pengelolaan sumber daya alam dan lingkungan; serta pusat pertumbuhan daerah.

Wilayah Papua mempunyai risiko bencana dan perubahan iklim yang tinggi khususnya gempa bumi, tanah longsor, dan banjir. Oleh sebab itu, upaya pengurangan risiko bencana dilakukan dengan meningkatkan kesiapsiagaan masyarakat, memperkuat sistem peringatan dini, serta meningkatkan kerja sama pemerintah, pelaku usaha, perguruan tinggi, dan masyarakat. Selain itu, upaya mempertahankan kawasan konservasi dan daya dukung lingkungan terus dilakukan dalam mewujudkan pembangunan rendah karbon.

Tabel 2.20

Target Pengembangan Wilayah Papua Per Provinsi Tahun 2021 (Persen)

Indikator	Target Tahun 2021	
	Papua Barat	Papua
Pertumbuhan Ekonomi*	5,1-6,2	1,5-5,6
Tingkat Kemiskinan	21,8	26,6
Tingkat Pengangguran Terbuka	8,0-9,3	4,8-6,2

Sumber: Kementerian PPN/Bappenas (diolah), 2020

Keterangan: *) *Assessment* sementara Bappenas dengan mempertimbangkan dampak pandemi COVID-19

Sasaran utama pengembangan Wilayah Papua pada tahun 2021 adalah (1) terakselerasinya pertumbuhan ekonomi wilayah secara berkelanjutan; (2) menurunnya kemiskinan dan kesenjangan khususnya di perdesaan; serta (3) terbukanya lapangan kerja berkualitas, dengan target sebagaimana tertuang dalam Tabel 2.20. Sasaran ini ditetapkan dengan mempertimbangkan potensi pemulihan kembali (*rebound*) kondisi sosial ekonomi masyarakat setelah terdampak pandemi COVID-19 serta setelah melalui pembahasan bersama pemerintah daerah.

2.4.3 Strategi Pengembangan Wilayah Maluku

Pengembangan Wilayah Maluku diarahkan untuk mengoptimalkan keunggulan wilayah sebagai lumbung ikan nasional dan kawasan pariwisata berbasis gugus pulau dan mendorong transformasi perekonomian wilayah dengan meningkatkan nilai tambah komoditas unggulan berbasis kemaritiman seperti pengolahan hasil laut, wisata sejarah dan bahari; berbasis perkebunan seperti pengolahan kelapa, lada, pala, dan cengkeh; serta berbasis mineral seperti pengolahan nikel, tembaga, dan emas.

Pada tahun 2021, strategi percepatan pertumbuhan dan transformasi ekonomi Wilayah Maluku dilakukan dengan tujuh langkah. **Pertama**, mengembangkan pusat-pusat industri pengolahan yang meliputi kawasan industri pengolahan nikel dan bahan tambang lainnya di KI Teluk Weda, kawasan industri pengolahan hasil perkebunan, kawasan industri pengolahan perikanan, serta pengembangan pasar dan pelabuhan ikan.



PRESIDEN
REPUBLIK INDONESIA

- II.51 -

Kedua, meningkatkan produktivitas usaha perikanan dan perkebunan termasuk pembangunan pasar ikan yang terintegrasi dengan pelabuhan ikan. **Ketiga**, mempercepat pengembangan kawasan pariwisata unggulan wilayah khususnya DPP/KEK Morotai. **Keempat**, menyiapkan rencana pengembangan industri terpadu untuk mendukung pengembangan Blok Masela, yang meliputi pengembangan kawasan kegiatan turunan migas, kawasan permukiman pekerja, dan fasilitas pendukung. **Kelima**, mengembangkan kawasan perkotaan, termasuk pembangunan Kota Baru Sofifi sebagai pusat pemerintahan, dengan fokus pada peningkatan penyediaan perumahan, akses pada energi, air minum, sanitasi, persampahan yang aman, drainase, serta transportasi umum perkotaan. **Keenam**, meningkatkan pelayanan perizinan investasi dan memperluas kerja sama antardaerah dalam peningkatan daya saing daerah antara lain melalui forum kerja sama regional Wilayah Maluku. **Ketujuh**, meningkatkan kepastian hukum hak atas tanah melalui pemberian sertipikat hak atas tanah.

Sedangkan strategi pemerataan pembangunan akan dilakukan dengan lima langkah. **Pertama**, meningkatkan aksesibilitas dan mutu pelayanan kesehatan dan pendidikan secara merata di wilayah kepulauan. **Kedua**, mempercepat pembangunan perdesaan, daerah tertinggal, kawasan transmigrasi, pulau-pulau terluar, dan kawasan perbatasan yang dilakukan simultan dengan meningkatkan peran kota-kota kecil sebagai pusat kegiatan ekonomi lokal. **Ketiga**, memperkuat konektivitas antarpulau khususnya dengan meningkatkan prasarana dan sarana penyeberangan antarpulau. **Keempat**, mempercepat penerapan SPM, termasuk sanitasi dan air minum yang aman, pengelolaan sampah dan limbah, serta penyediaan perumahan. **Kelima**, meningkatkan tata kelola dan kapasitas pemerintahan daerah (kelembagaan, aparatur, dan keuangan daerah) guna mendorong peningkatan daya saing daerah.

Dari sisi risiko, Wilayah Maluku mempunyai risiko bencana dan perubahan iklim yang termasuk tinggi seperti gempa bumi, erupsi gunung berapi, banjir, dan tanah longsor. Oleh sebab itu, upaya pengurangan risiko bencana pada tahun 2021 dilakukan dengan mitigasi bencana dan perubahan iklim melalui peningkatan kesiapsiagaan masyarakat, peningkatan fungsi sistem peringatan dini, serta peningkatan kerja sama pemerintah, pelaku usaha, perguruan tinggi, dan masyarakat. Di samping itu, sebagai wilayah kepulauan, perekonomian Maluku menghadapi risiko fluktuasi harga kebutuhan pokok dan barang-barang lainnya yang bergantung dari luar wilayah khususnya pada musim gelombang tinggi yang mengganggu pelayaran antarpulau. Oleh karena itu, diperlukan manajemen pengamanan stok dan distribusi kebutuhan pokok untuk mengantisipasi datangnya cuaca ekstrem.

Tabel 2.21

Target Pengembangan Wilayah Maluku Per Provinsi Tahun 2021 (Persen)

Indikator	Target Tahun 2021	
	Maluku	Maluku Utara
Pertumbuhan Ekonomi*	5,0-5,9	5,4-6,5
Tingkat Kemiskinan	17,4	6,2
Tingkat Pengangguran Terbuka	8,7-10,0	6,5-7,9

Sumber: Kementerian PPN/Bappenas (diolah), 2020

Keterangan: *) *Assessment* sementara Bappenas dengan mempertimbangkan dampak pandemi COVID-19



PRESIDEN
REPUBLIK INDONESIA

- II.52 -

Sasaran utama pengembangan Wilayah Maluku pada tahun 2021 adalah (1) pulihnya pertumbuhan ekonomi wilayah; (2) menurunnya kemiskinan dan kesenjangan; serta (3) meningkatnya kesempatan kerja, dengan target sebagaimana tertuang dalam Tabel 2.21. Sasaran ini ditetapkan dengan mempertimbangkan potensi pemulihan kembali (*rebound*) kondisi sosial ekonomi masyarakat setelah terdampak pandemi COVID-19 serta setelah melalui pembahasan bersama pemerintah daerah.

2.4.4 Strategi Pengembangan Wilayah Sulawesi

Pengembangan Wilayah Sulawesi diarahkan untuk mempertahankan momentum pertumbuhan yang relatif tinggi dan mendorong transformasi perekonomian wilayah menjadi basis hilirisasi komoditas unggulan wilayah, memantapkan perannya sebagai hub dan pintu gerbang perdagangan internasional di kawasan timur, serta peran sebagai salah satu lumbung pangan nasional. Wilayah Sulawesi merupakan penghasil utama komoditas perikanan tangkap dan budidaya; pertanian tanaman pangan padi dan jagung; perkebunan kakao, kopi, kelapa sawit, dan kelapa; peternakan sapi; hasil hutan berupa rotan; serta pertambangan aspal, nikel, bijih besi, dan gas bumi. Di samping itu, Wilayah Sulawesi juga memiliki keunggulan pariwisata bahari Bunaken dan Wakatobi serta pariwisata alam dan budaya Tanah Toraja.

Pada tahun 2021 strategi percepatan pertumbuhan dan transformasi ekonomi Wilayah Sulawesi akan dilakukan dengan enam langkah. **Pertama**, mengoptimalkan peran kawasan-kawasan strategis baik KEK maupun KI sebagai pusat industrialisasi/hilirisasi komoditas unggulan wilayah, yaitu KEK/KI Palu dan KEK Bitung. **Kedua**, meningkatkan investasi di kawasan-kawasan pariwisata unggulan yaitu DPP Manado-Likupang/KEK Likupang dan DPP Wakatobi. **Ketiga**, meningkatkan pembangunan infrastruktur konektivitas wilayah, baik infrastruktur darat yang menghubungkan kawasan-kawasan strategis dengan kawasan penyangganya, maupun infrastruktur pelabuhan dan udara yang menghubungkan pusat-pusat pertumbuhan di Sulawesi dengan wilayah lain. **Keempat**, meningkatkan pengembangan kawasan perkotaan pendukung sektor industri dan pariwisata di Wilayah Sulawesi, termasuk di WM Makassar dan WM Manado sebagai pusat pelayanan aglomerasi wilayah, dengan fokus pada penyediaan transportasi massal, drainase perkotaan, akses pada energi, perumahan, air minum, sanitasi, dan pengelolaan persampahan yang aman, serta pengendalian pemanfaatan ruang untuk mencegah *urban sprawl*. **Kelima**, meningkatkan pelayanan perizinan investasi dan memperluas kerja sama antardaerah dalam peningkatan daya saing daerah antara lain melalui forum kerja sama regional Wilayah Sulawesi. **Keenam**, meningkatkan kepastian hukum hak atas tanah melalui pemberian sertipikat hak atas tanah.

Sementara itu strategi pemerataan akan dilakukan dengan lima langkah. **Pertama**, pemerataan pelayanan dasar dengan fokus pemenuhan SPM di bidang pendidikan, kesehatan, perumahan, dan permukiman. **Kedua**, meningkatkan pembangunan perdesaan, daerah tertinggal, kawasan transmigrasi, kawasan perbatasan, dan pulau-pulau terluar. **Ketiga**, memantapkan keterkaitan antara jaringan transportasi utama Trans Sulawesi dan jaringan pengumpan (*feeder*) ke kawasan-kawasan perdesaan dan kota-kota kecil. **Keempat**, mempercepat penerapan SPM, termasuk sanitasi dan air minum yang aman, pengelolaan sampah dan limbah, serta penyediaan perumahan. **Kelima**, meningkatkan tata kelola dan kapasitas pemerintahan daerah (kelembagaan, aparatur, dan keuangan daerah) dalam rangka peningkatan daya saing daerah.



PRESIDEN
REPUBLIK INDONESIA

- II.53 -

Wilayah Sulawesi mempunyai risiko bencana dan perubahan iklim yang sangat tinggi khususnya gempa bumi, likuifaksi, tsunami, tanah longsor, banjir, dan erupsi gunung berapi. Oleh sebab itu, pada tahun 2021 upaya pengurangan risiko bencana dilakukan dengan mitigasi bencana dan perubahan iklim melalui peningkatan kesiapsiagaan masyarakat, peningkatan fungsi sistem peringatan dini, serta peningkatan kerja sama pemerintah, pelaku usaha, perguruan tinggi, dan masyarakat. Selain itu, upaya pemulihan kembali pascabencana gempa bumi, tsunami, dan likuifaksi di Sulawesi Tengah dan daerah lainnya di Wilayah Sulawesi akan terus dilanjutkan dan diperkuat.

Sasaran utama pengembangan Wilayah Sulawesi pada tahun 2021 adalah (1) pulihnya pertumbuhan ekonomi wilayah; (2) menurunnya kemiskinan dan kesenjangan; serta (3) terbukanya lapangan kerja berkualitas, dengan target sebagaimana tertuang dalam Tabel 2.22. Sasaran ini ditetapkan dengan mempertimbangkan potensi pemulihan kembali (*rebound*) kondisi sosial ekonomi masyarakat setelah terdampak pandemi COVID-19 serta setelah melalui pembahasan bersama pemerintah daerah.

Tabel 2.22

Target Pengembangan Wilayah Sulawesi Per Provinsi Tahun 2021 (Persen)

Indikator	Target Tahun 2021					
	Sulawesi Utara	Sulawesi Tengah	Sulawesi Selatan	Sulawesi Tenggara	Gorontalo	Sulawesi Barat
Pertumbuhan Ekonomi*	5,6–6,1	4,2–7,4	6,0–7,2	4,5–7,1	5,6–6,8	4,4–6,2
Tingkat Kemiskinan	7,3	12,7	8,2	11,5	14,1	10,7
Tingkat Pengangguran Terbuka	8,8–10,1	5,1–6,5	7,6–8,9	5,5–6,9	5,7–7,1	5,1–6,5

Sumber: Kementerian PPN/Bappenas (diolah), 2020

Keterangan: *) *Assessment* sementara Bappenas dengan mempertimbangkan dampak pandemi COVID-19

2.4.5 Strategi Pengembangan Wilayah Kalimantan

Pengembangan Wilayah Kalimantan diarahkan untuk mempercepat pertumbuhan wilayah, memantapkan perannya sebagai lumbung energi nasional, mempertahankan Kalimantan sebagai paru-paru dunia, serta mendorong pemerataan pembangunan terutama di Kalimantan bagian utara. Wilayah Kalimantan merupakan penghasil utama batu bara, migas, dan komoditas lainnya seperti bauksit, bijih besi, pasir zirkon, pasir kuarsa, kelapa sawit, dan karet.

Pada tahun 2021, strategi percepatan pembangunan Wilayah Kalimantan dilakukan dengan enam langkah. **Pertama**, melalui pembangunan Ibu Kota Negara (IKN) di Kalimantan Timur sebagai pusat pemerintahan baru yang dapat mendorong pemerataan pertumbuhan wilayah, menambah bangkitan ekonomi di Kalimantan dan sekitarnya, serta memberikan dampak positif ke berbagai sektor. **Kedua**, meningkatkan investasi dan optimalisasi kawasan-kawasan strategis khususnya kawasan industri pengolah sumber daya alam hasil perkebunan dan pertambangan yaitu KI Ketapang dan KI Surya Borneo. **Ketiga**, pengembangan kawasan perkotaan sebagai pusat pelayanan dan aglomerasi wilayah, pendukung sektor industri dan pariwisata, termasuk WM Banjarmasin, Kota Baru Tanjung Selor sebagai pusat pemerintahan, dengan fokus pada peningkatan penyediaan perumahan, akses pada energi, air minum, sanitasi, persampahan yang aman, serta



PRESIDEN
REPUBLIK INDONESIA

- II.54 -

drainase dan transportasi umum perkotaan. **Keempat**, mempertahankan pelestarian lingkungan dan fungsi ekologis di kawasan hutan tropik Kalimantan sebagai pusat konservasi dan rehabilitasi plasma nutfah dan satwa yang dilindungi, sebagai pusat penelitian obat-obatan, serta untuk menjamin daya dukung lingkungan. **Kelima**, meningkatkan pelayanan perizinan investasi dan memperluas kerja sama antardaerah dalam peningkatan daya saing daerah antara lain melalui forum kerja sama regional Wilayah Kalimantan. **Keenam**, meningkatkan kepastian hukum hak atas tanah melalui pemberian sertipikat hak atas tanah.

Adapun strategi pemerataan pembangunan di Wilayah Kalimantan akan dilaksanakan dengan lima langkah. **Pertama**, meningkatkan konektivitas wilayah dengan mengintegrasikan infrastruktur multimoda yang meliputi transportasi darat, sungai, laut, dan udara. **Kedua**, memperkuat peran kota-kota kecil dan sedang sebagai pusat pelayanan dan pertumbuhan di daerah perdesaan, pedalaman, kawasan transmigrasi, dan kawasan perbatasan khususnya dalam pelayanan pendidikan dan kesehatan serta pengembangan ekonomi lokal. **Ketiga**, meningkatkan pembangunan kawasan perbatasan di bagian utara untuk menjaga kedaulatan nasional dan mengurangi kesenjangan dengan penduduk di wilayah negara tetangga. **Keempat**, mempercepat penerapan SPM, termasuk sanitasi dan air minum yang aman, pengelolaan sampah dan limbah, serta penyediaan perumahan. **Kelima**, meningkatkan tata kelola dan kapasitas pemerintah daerah dan desa guna mendorong peningkatan daya saing daerah serta penyelenggaraan pelayanan publik di wilayah administratif yang relatif luas.

Dari sisi risiko, Wilayah Kalimantan relatif aman dari ancaman gempa tektonik dan tidak memiliki gunung berapi. Di sisi lain, Wilayah Kalimantan mempunyai risiko tinggi untuk kebakaran hutan dan lahan di musim kering serta risiko banjir di musim hujan. Kombinasi kandungan gambut yang tinggi, praktik pembakaran untuk membuka lahan, kondisi cuaca di musim kering, dan luasnya wilayah kendali membuat ancaman kebakaran lahan di Kalimantan relatif tinggi. Sementara itu, di musim hujan kota-kota besar di Kalimantan menghadapi ancaman banjir yang diakibatkan oleh rusaknya ekosistem gambut dan rawa, beralihnya daerah resapan, sempadan sungai, dataran rendah yang menjadi kawasan permukiman, serta buruknya sistem drainase perkotaan. Oleh sebab itu, upaya pencegahan dan mitigasi terhadap kebakaran hutan dan lahan akan terus dilakukan melalui sosialisasi kepada masyarakat dan penguatan kerja sama dengan perusahaan perkebunan. Adapun upaya pencegahan banjir dilakukan melalui peningkatan rehabilitasi Daerah Aliran Sungai (DAS) dan lahan kritis, serta penataan dan pengendalian pemanfaatan ruang di perkotaan.

Tabel 2.23

Target Pengembangan Wilayah Kalimantan Per Provinsi Tahun 2021 (Persen)

Indikator	Target Tahun 2021				
	Kalimantan Barat	Kalimantan Tengah	Kalimantan Selatan	Kalimantan Timur	Kalimantan Utara
Pertumbuhan Ekonomi*	5,0-5,7	5,3-6,6	3,3-5,4	2,9-5,5	4,7-6,1
Tingkat Kemiskinan	7,2	4,2	4,5	5,7	6,3
Tingkat Pengangguran Terbuka	6,4-7,7	5,9-7,2	6,2-7,5	8,5-9,9	6,4-7,8

Sumber: Kementerian PPN/Bappenas (diolah), 2020

Keterangan: *) *Assessment* sementara Bappenas dengan mempertimbangkan dampak pandemi COVID-19



PRESIDEN
REPUBLIK INDONESIA

- II.55 -

Sasaran utama pengembangan Wilayah Kalimantan pada tahun 2021 adalah (1) terakselerasinya pertumbuhan ekonomi wilayah; (2) menurunnya kemiskinan dan kesenjangan; serta (3) terbukanya lapangan kerja berkualitas, dengan target sebagaimana tertuang dalam Tabel 2.23. Sasaran ini ditetapkan dengan mempertimbangkan potensi pemulihan kembali (*rebound*) kondisi sosial ekonomi masyarakat setelah terdampak pandemi COVID-19 serta setelah melalui pembahasan bersama pemerintah daerah.

2.4.6 Strategi Pengembangan Wilayah Nusa Tenggara

Pengembangan Wilayah Nusa Tenggara diarahkan untuk mendorong percepatan (akselerasi) pembangunan manusia dan pertumbuhan wilayah, memacu transformasi perekonomian daerah untuk memantapkan peran wilayah sebagai gerbang wisata alam dan budaya, serta menuntaskan pemulihan pascabencana di Nusa Tenggara Barat. Basis keunggulan Wilayah Nusa Tenggara berada pada sektor perikanan dan kelautan yaitu rumput laut, garam, peternakan sapi, perkebunan kopi, pertambangan tembaga, emas, serta pariwisata.

Pada tahun 2021, strategi akselerasi pertumbuhan wilayah dilakukan dengan delapan langkah. **Pertama**, memfasilitasi pengembangan industri MICE (*Meeting, Incentives, Conference, and Exhibition*) dan perhelatan olahraga internasional sebagai penggerak sekaligus sarana promosi pariwisata Nusa Tenggara melalui pengembangan DPP Lombok-Mandalika/KEK Mandalika dan DPP Labuan Bajo, sesuai rencana induk (*masterplan*) kawasan pariwisata yang telah disusun. **Kedua**, meningkatkan produktivitas usaha perikanan termasuk tambak garam, peternakan, perkebunan, serta budidaya tanaman pangan termasuk pembangunan pasar ikan yang terintegrasi dengan pelabuhan ikan. **Ketiga**, mendorong pengembangan ekonomi kreatif bernilai tinggi termasuk industri kerajinan mutiara dan kain tenun tradisional. **Keempat**, meningkatkan pembangunan infrastruktur konektivitas wilayah kepulauan dan memperkuat koneksi transportasi dengan hub pariwisata internasional utama Bali. **Kelima**, mengembangkan kawasan perbatasan dengan negara tetangga Timor Leste untuk memperkuat kedaulatan nasional dan memfasilitasi perdagangan lintas negara. **Keenam**, mengembangkan kawasan perkotaan untuk mendukung sektor industri dan pariwisata dengan fokus pada peningkatan penyediaan perumahan, akses pada energi, air minum, sanitasi, persampahan yang aman, serta drainase dan transportasi umum perkotaan. **Ketujuh**, meningkatkan pelayanan perizinan investasi dan memperluas kerja sama antardaerah dalam peningkatan daya saing daerah antara lain melalui forum kerja sama regional Wilayah Nusa Tenggara. **Kedelapan**, meningkatkan kepastian hukum hak atas tanah melalui pemberian sertipikat hak atas tanah.

Sementara itu strategi pemerataan akan dilaksanakan dengan tujuh langkah. **Pertama**, meningkatkan pemerataan akses rumah tangga pada pelayanan pendidikan dan kesehatan untuk mempercepat pembangunan manusia, khususnya pendidikan dasar dan menengah yang berkualitas. **Kedua**, meningkatkan pemberdayaan masyarakat dan pengembangan pendidikan keterampilan hidup (*life-skills*) dan vokasional untuk mempersiapkan partisipasi masyarakat pada sektor-sektor strategis. **Ketiga**, percepatan pembangunan kawasan perdesaan, daerah tertinggal, kawasan transmigrasi, kawasan perbatasan, dan pulau-pulau terluar secara simultan dengan pembangunan kota-kota kecil dan sedang. **Keempat**, menuntaskan pembangunan infrastruktur dasar khususnya untuk meningkatkan elektrifikasi rumah tangga, akses air minum, dan sanitasi di perdesaan.



PRESIDEN
REPUBLIK INDONESIA

- II.56 -

Kelima, mempercepat penerapan SPM, termasuk sanitasi dan air minum yang aman, pengelolaan sampah dan limbah, serta penyediaan perumahan. **Keenam**, meningkatkan tata kelola dan kapasitas (aparatur, kelembagaan, dan keuangan) pemerintah daerah dan desa dalam mengelola keuangan daerah dan dana desa yang memfasilitasi pengembangan ekonomi lokal dan peningkatan daya saing daerah. **Ketujuh**, menuntaskan pemulihan sosial ekonomi dampak gempa di Nusa Tenggara Barat.

Wilayah Kepulauan Nusa Tenggara termasuk wilayah dengan risiko bencana dan perubahan iklim yang tinggi khususnya ancaman gempa bumi, tsunami, erupsi gunung berapi, tanah longsor, kekeringan, dan banjir. Oleh sebab itu, upaya pengurangan risiko bencana pada tahun 2021 dilakukan dengan mitigasi bencana dan perubahan iklim melalui peningkatan kesiapsiagaan masyarakat berbasis kearifan lokal, peningkatan fungsi sistem peringatan dini, serta peningkatan kerja sama pemerintah, pelaku usaha, perguruan tinggi, dan masyarakat. Kearifan lokal dapat dimanfaatkan dalam melakukan revitalisasi sebagai antisipasi ancaman gempa, misalnya dalam bentuk adopsi desain rumah dan bangunan tradisional yang relatif tahan gempa. Prioritas mitigasi bencana diarahkan pada kawasan-kawasan strategis pariwisata nasional dan kota-kota utama dengan tingkat kepadatan relatif tinggi. Selain itu, upaya pemulihan kembali pascabencana gempa bumi di Nusa Tenggara Barat dan daerah lainnya di Wilayah Kepulauan Nusa Tenggara akan terus dilanjutkan dan diperkuat.

Sasaran utama pengembangan Wilayah Nusa Tenggara pada tahun 2021 adalah (1) terakselerasinya pertumbuhan ekonomi wilayah; (2) menurunnya kemiskinan dan kesenjangan khususnya di perdesaan; serta (3) terbukanya lapangan kerja berkualitas, dengan target sebagaimana tertuang dalam Tabel 2.24. Sasaran ini ditetapkan dengan mempertimbangkan potensi pemulihan kembali (*rebound*) kondisi sosial ekonomi masyarakat setelah terdampak pandemi COVID-19 serta setelah melalui pembahasan bersama pemerintah daerah.

Tabel 2.24

Target Pengembangan Wilayah Nusa Tenggara Per Provinsi Tahun 2021 (Persen)

Indikator	Target Tahun 2021	
	Nusa Tenggara Barat	Nusa Tenggara Timur
Pertumbuhan Ekonomi*	2,2-4,8	5,2-5,7
Tingkat Kemiskinan	14,5	20,9
Tingkat Pengangguran Terbuka	6,1-7,4	5,3-6,7

Sumber: Kementerian PPN/Bappenas (diolah), 2020

Keterangan: *) *Assessment* sementara Bappenas dengan mempertimbangkan dampak pandemi COVID-19

2.4.7 Strategi Pengembangan Wilayah Jawa-Bali

Pengembangan Wilayah Jawa-Bali diarahkan untuk memantapkan perannya dalam perekonomian nasional sebagai pusat kegiatan industri, perdagangan, dan jasa modern, sebagai gerbang pariwisata internasional, serta mempertahankan peran sebagai lumbung pangan nasional. Dengan kepadatan penduduk dan infrastruktur yang relatif baik, transformasi ekonomi Wilayah Jawa diarahkan menjadi perekonomian berbasis aneka industri dan jasa yang modern dan efisien yang didukung pariwisata massal yang



PRESIDEN
REPUBLIK INDONESIA

- II.57 -

berkembang dengan karakter budaya lokal yang kuat, serta berpartisipasi dan menyatu dalam mata rantai global di bidang investasi, produksi, keuangan, perdagangan, dan pariwisata.

Pada tahun 2021, strategi pertumbuhan Wilayah Jawa-Bali dilakukan dengan tujuh langkah. **Pertama**, mendorong pengembangan kawasan industri manufaktur/kawasan ekonomi khusus yaitu KEK Kendal yang terintegrasi dengan jaringan tol, kereta api, dan pelabuhan di sisi Pantai Utara Pulau Jawa. **Kedua**, meningkatkan investasi dan mengembangkan pariwisata massal kelas dunia khususnya di poros Pulau Bali-Banyuwangi-Bromo-Borobudur-Kepulauan Seribu-Tanjung Lesung, dengan beberapa kawasan yang terus dikembangkan yaitu KEK Tanjung Lesung, DPP Borobudur dan sekitarnya, serta DPP Bromo-Tengger-Semeru akan dilaksanakan sesuai rencana induk (*masterplan*) kawasan pariwisata yang telah disusun. **Ketiga**, mendorong pengembangan ekonomi kreatif khususnya ekonomi digital yang mengoptimalkan kekayaan budaya bangsa. **Keempat**, mengendalikan konversi lahan-lahan subur pertanian dan mempertahankan jaringan irigasi di kawasan-kawasan lumbung beras. **Kelima**, meningkatkan kelayakhunian kawasan perkotaan sebagai pusat layanan dan aglomerasi wilayah serta pendukung sektor industri dan pariwisata, khususnya di WM Jakarta, Bandung, Semarang, Surabaya, dan Denpasar serta Kota Baru Maja dengan fokus pada peningkatan transportasi massal, drainase perkotaan, pengendalian banjir, penyediaan perumahan, akses pada energi, air minum, sanitasi, pengelolaan persampahan yang aman, penataan kawasan permukiman, ruang terbuka hijau publik, dan peningkatan kerja sama lintas daerah dalam regionalisasi penyelenggaraan layanan publik. **Keenam**, meningkatkan pelayanan perizinan investasi dan memperluas kerja sama antardaerah dalam peningkatan daya saing daerah antara lain melalui forum kerja sama regional Wilayah Jawa-Bali. **Ketujuh**, meningkatkan kepastian hukum hak atas tanah melalui pemberian sertipikat hak atas tanah.

Adapun strategi pemerataan pembangunan Wilayah Jawa-Bali akan dilaksanakan dengan empat langkah. **Pertama**, mempercepat pembangunan infrastruktur konektivitas di kawasan Pulau Jawa bagian selatan dan Pulau Bali bagian utara. **Kedua**, simultan dengan langkah pertama, mendorong pembangunan kota-kota kecil dan sedang menjadi pusat distribusi dan industri wilayah skala kecil-sedang, khususnya di Pulau Jawa bagian selatan dan Pulau Bali bagian utara. Pengendalian skala industri disesuaikan dengan daya dukung wilayah yang relatif berbukit dan banyak terdapat ekosistem karst. **Ketiga**, mendorong pemanfaatan teknologi informasi dan komunikasi untuk membantu petani dan UMKM mengakses pasar yang lebih luas. **Keempat**, meningkatkan tata kelola dan kapasitas (aparatur, kelembagaan, dan keuangan) pemerintah daerah dan desa dalam peningkatan daya saing daerah.

Dari sisi risiko, Wilayah Jawa-Bali memiliki tingkat kerawanan bencana alam yang tinggi terutama gempa tektonik dan tsunami di sepanjang pesisir selatan dan ujung barat Pulau Jawa, erupsi gunung berapi, tanah longsor, banjir khususnya di kawasan perkotaan dan DAS, serta abrasi pantai di pesisir utara. Di samping itu, kepadatan dan mobilitas penduduk yang tinggi di Wilayah Jawa-Bali juga mengakibatkan risiko relatif tinggi ketika terjadi penyebaran wabah penyakit menular. Oleh karena itu, antisipasi dan mitigasi bencana dilakukan dengan memantapkan kelembagaan dan kapasitas aparat dalam mitigasi bencana di daerah hingga di tingkat desa/kelurahan. Hal ini juga perlu ditunjang prasarana dan sarana deteksi dini bencana, sistem informasi, dan mekanisme kerja sama lintas daerah dan multipihak, serta peningkatan kesadaran risiko bencana di masyarakat.



PRESIDEN
REPUBLIK INDONESIA

- II.58 -

Selain itu, upaya pemulihan kembali pascabencana gempa bumi dan tsunami di Kawasan Pesisir Selat Sunda dan daerah lainnya di Wilayah Jawa-Bali akan terus dilanjutkan dan diperkuat.

Sasaran utama pengembangan Wilayah Jawa-Bali pada tahun 2021 adalah (1) pulihnya pertumbuhan ekonomi wilayah; (2) menurunnya kemiskinan dan kesenjangan khususnya di perdesaan; serta (3) meningkatnya kesempatan kerja, dengan target sebagai berikut dalam Tabel 2.25. Sasaran ini ditetapkan dengan mempertimbangkan potensi pemulihan kembali (*rebound*) kondisi sosial ekonomi masyarakat setelah terdampak pandemi COVID-19 serta setelah melalui pembahasan bersama pemerintah daerah.

Tabel 2.25

Target Pengembangan Wilayah Jawa-Bali Per Provinsi Tahun 2021 (Persen)

Indikator	Target Tahun 2021						
	DKI Jakarta	Jawa Barat	Jawa Tengah	D. I. Y	Jawa Timur	Banten	Bali
Pertumbuhan Ekonomi*	5,0-5,6	4,4-5,1	5,2-5,5	5,0-6,2	4,7-5,6	4,5-5,5	4,8-6,0
Tingkat Kemiskinan	3,4	6,6	10,1	11,4	9,8	5,2	3,3
Tingkat Pengangguran Terbuka	9,1-10,4	10,6-11,9	7,0-8,4	5,5-6,9	6,6-7,9	10,9-12,1	4,2-5,5

Sumber: Kementerian PPN/Bappenas (diolah), 2020

Keterangan: *) *Assessment* sementara Bappenas dengan mempertimbangkan dampak pandemi COVID-19

2.4.8 Strategi Pengembangan Wilayah Sumatera

Pengembangan Wilayah Sumatera diarahkan untuk mengoptimalkan pengembangan hilirisasi komoditas pertanian, perikanan, dan pertambangan; sebagai basis industri pengolahan setelah Jawa, pintu gerbang nasional bagi kawasan Asia, dan lumbung pangan dan energi nasional; serta pengembangan pariwisata terutama kawasan Danau Toba dan kawasan pariwisata lainnya. Wilayah Sumatera adalah penghasil terbesar komoditas perkebunan utama seperti kelapa sawit, karet, kopi, kelapa, komoditas tambang batubara dan timah, serta salah satu penghasil utama sumber energi migas, komoditi udang budidaya, dan hasil-hasil pertanian. Industrialisasi melalui hilirisasi sumber daya alam di Wilayah Sumatera diarahkan untuk mengoptimalkan nilai tambah dan mendorong pengembangan pusat-pusat pertumbuhan baru.

Pada tahun 2021, strategi percepatan pertumbuhan dan transformasi Wilayah Sumatera dilakukan dengan tujuh langkah. **Pertama**, mendorong operasionalisasi dan peningkatan investasi di kawasan-kawasan industri dan KEK khususnya di sepanjang koridor Tol Trans Sumatera di pesisir timur, yaitu KEK Arun Lhokseumawe, KI/KEK Sei Mangkei, dan KI/KEK Galang Batang dengan mengoptimalkan paket-paket insentif fiskal dan nonfiskal serta memantapkan pasokan energi; serta mengoptimalkan Kawasan Perdagangan Bebas dan Pelabuhan Bebas (KPBPB) antara lain KPBPB Sabang dan KPBPB Batam. **Kedua**, memacu pengembangan kawasan pariwisata unggulan khususnya di DPP Danau Toba dan DPP Bangka Belitung/KEK Tanjung Kelayang dengan melaksanakan rencana induk (*masterplan*) kawasan pariwisata yang telah disusun.



PRESIDEN
REPUBLIK INDONESIA

- II.59 -

Ketiga, mengintegrasikan sistem transportasi wilayah multimoda (tol, kereta api, pelabuhan, dan bandara) dengan pengembangan kawasan industri dan kota-kota utama. **Keempat**, meningkatkan produktivitas budidaya pertanian, perkebunan, dan perikanan khususnya usaha rakyat. **Kelima**, pengembangan kawasan perkotaan sebagai pusat pelayanan dan aglomerasi wilayah, pendukung sektor industri dan pariwisata, termasuk WM Medan, WM Palembang, dengan fokus peningkatan transportasi massal perkotaan, penyediaan layanan dasar seperti perumahan, akses pada energi, air minum, sanitasi dan pengelolaan persampahan yang aman, pengembangan sistem drainase perkotaan, penataan kawasan permukiman, dan ruang terbuka hijau publik di perkotaan. **Keenam**, meningkatkan pelayanan perizinan investasi dan memperluas kerja sama antardaerah dalam peningkatan daya saing daerah antara lain melalui forum kerja sama regional wilayah Sumatera. **Ketujuh**, meningkatkan kepastian hukum hak atas tanah melalui pemberian sertipikat hak atas tanah.

Sedangkan strategi pemerataan di Wilayah Sumatera akan dilakukan dengan delapan langkah. **Pertama**, meningkatkan akses dan mutu pelayanan dasar di bidang pendidikan, kesehatan, air minum, dan sanitasi. Simultan dengan arah kebijakan dan strategi percepatan industrialisasi Wilayah Sumatera, peningkatan akses dan mutu pendidikan difokuskan pada pendidikan menengah, kejuruan/vokasional, dan tinggi. **Kedua**, mempercepat penuntasan jaringan transportasi pengumpan (*feeder*) yang menghubungkan kawasan tengah dan barat dengan jaringan infrastruktur utama Tol Trans Sumatera di pesisir timur. **Ketiga**, meningkatkan pembangunan infrastruktur dasar di daerah gugus-gugus pulau baik di bagian barat maupun timur Pulau Sumatera dengan fokus jalan lingkar dan listrik (Nias, Mentawai, dan Meranti). **Keempat**, mempercepat penerapan SPM, termasuk sanitasi dan air minum yang aman, pengelolaan sampah dan limbah, serta penyediaan perumahan. **Kelima**, meningkatkan pemberdayaan masyarakat dan pembangunan alternatif serta pembangunan kota-kota kecil dan sedang. **Keenam**, mengoptimalkan pelaksanaan otonomi khusus Aceh bagi peningkatan kesejahteraan rakyat dan kemajuan daerah. **Ketujuh**, meningkatkan tata kelola dan kapasitas (aparatur, kelembagaan, dan keuangan) pemerintah daerah dan desa dalam rangka peningkatan daya saing daerah. **Kedelapan**, percepatan pembangunan kawasan perdesaan, daerah tertinggal, kawasan transmigrasi, kawasan perbatasan, dan pulau-pulau terluar secara simultan dengan pembangunan kota-kota kecil dan sedang.

Wilayah Sumatera merupakan wilayah rawan bencana terutama ancaman gempa tektonik khususnya pada jalur patahan di pesisir barat dan di sepanjang Bukit Barisan, yang berpotensi diikuti tsunami, erupsi gunung berapi, banjir, dan tanah longsor, serta ancaman kebakaran lahan dan hutan. Oleh sebab itu, mitigasi dan penguatan ketahanan bencana akan dilakukan dengan memantapkan sistem dan peralatan deteksi dini bencana, internalisasi kerawanan bencana dalam perencanaan proyek-proyek strategis, meningkatkan kapasitas aparat daerah, meningkatkan kesadaran risiko bencana di masyarakat, dan meningkatkan kerja sama lintas daerah dan multipihak mitigasi bencana. Selain itu, upaya pemulihan kembali pascabencana gempa bumi dan tsunami di kawasan pesisir Selat Sunda di Wilayah Sumatera akan terus dilanjutkan dan diperkuat.

Sasaran utama pengembangan wilayah Sumatera pada tahun 2021 adalah (1) terakselerasinya pertumbuhan ekonomi wilayah; (2) menurunnya kemiskinan dan kesenjangan; serta (3) meningkatnya kesempatan kerja, dengan target sebagaimana tertuang dalam Tabel 2.26.



PRESIDEN
REPUBLIK INDONESIA

- II.60 -

Sasaran ini ditetapkan dengan mempertimbangkan potensi pemulihan kembali (*rebound*) kondisi sosial ekonomi masyarakat setelah terdampak pandemi COVID-19 serta setelah melalui pembahasan bersama pemerintah daerah.

Tabel 2.26

Target Pengembangan Wilayah Sumatera Per Provinsi Tahun 2021 (Persen)

Indikator	Target Tahun 2021									
	Aceh	Sumut	Sumbar	Riau	Jambi	Sumsel	Bengkulu	Lampung	Kep. Bangka Belitung	Kep. Riau
Pertumbuhan Ekonomi*	3,2-4,7	4,9-5,9	4,9-5,6	2,1-3,1	3,7-4,8	4,6-6,2	4,4-5,4	4,7-5,7	3,0-4,0	3,0-5,7
Tingkat Kemiskinan	15,0	8,8	6,4	6,8	7,1	11,8	14,1	12,1	4,0	5,7
Tingkat Pengangguran Terbuka	8,5-9,8	8,0-9,3	7,9-9,2	8,6-9,9	6,0-7,4	7,1-8,4	5,1-6,5	6,6-7,9	5,3-6,6	9,0-10,3

Sumber: Kementerian PPN/Bappenas (diolah), 2020

Keterangan: *) *Assessment* sementara Bappenas dengan mempertimbangkan dampak pandemi COVID-19

2.5. Strategi Pendanaan Pembangunan

Arah penyediaan pendanaan pembangunan tahun 2021 ditujukan untuk melanjutkan percepatan penanganan dampak COVID-19 yaitu dengan melanjutkan jaring pengaman sosial, menjaga daya beli masyarakat, revitalisasi ekonomi domestik, melakukan investasi publik yang memiliki dampak langsung dan segera terhadap pemulihan akibat dampak COVID-19, serta tetap melakukan konsolidasi penyediaan investasi publik untuk menjaga momentum pembangunan.

2.5.1 Prioritas Pendanaan

Untuk penanganan bencana tersebut diperlukan beberapa penajaman pemanfaatan pendanaan baik pendanaan pemerintah pusat maupun daerah dengan fokus pada kegiatan (1) penanganan wabah COVID-19 pada aspek medis, (2) antisipasi dampak yang ditimbulkan melalui pembiayaan jaring pengaman sosial (*social safety net*), dan (3) stimulus pada perekonomian pascabencana.

Pemerintah pusat telah melakukan efisiensi belanja untuk mengoptimalkan pendanaan yang tersedia sehingga terdapat celah fiskal yang dapat dimanfaatkan. Efisiensi dilakukan dengan pemotongan anggaran melalui penundaan beberapa kegiatan yang belum dimulai pelaksanaannya dan realokasi kegiatan yang tidak memiliki tingkat urgensi yang tinggi. Terkait proyek yang dapat memberikan efek pengganda (*multiplier effect*) yang tinggi dapat dilakukan perpanjangan waktu pelaksanaan proyek yang telah dimulai pelaksanaannya.

Selain melakukan efisiensi dalam belanja, pemerintah dapat memanfaatkan beberapa tambahan pendanaan, baik melalui pinjaman dan hibah dalam maupun luar negeri serta penerbitan surat berharga negara. Hal ini sebagaimana diamanatkan dalam Perppu No. 1/2020 tentang Kebijakan Keuangan Negara dan Stabilitas Sistem Keuangan untuk



**PRESIDEN
REPUBLIK INDONESIA**

- II.61 -

Penanganan Pandemi COVID-19 dan/atau dalam Rangka Menghadapi Ancaman yang Membahayakan Perekonomian Nasional dan/atau Stabilitas Sistem Keuangan, bahwa pemerintah dapat melakukan relaksasi batasan defisit anggaran selama masa penanganan COVID-19; menerbitkan Surat Utang Negara dan/atau Surat Berharga Syariah Negara (SBSN) dengan tujuan tertentu khususnya dalam rangka pandemi COVID-19 untuk dapat dibeli oleh Badan Usaha Milik Negara (BUMN), dan investor korporasi, dan/atau investor ritel; dan menetapkan sumber-sumber pembiayaan anggaran yang berasal dari dalam dan/atau luar negeri.

Untuk pendanaan pemerintah daerah, pemerintah pusat telah melakukan *refocusing* Transfer ke Daerah dan Dana Desa (TKDD) dengan penggunaan Dana Alokasi Khusus (DAK) penugasan pada kegiatan pascabencana COVID-19 khususnya untuk kegiatan pemulihan ekonomi dan pemanfaatan dana desa untuk merespon secara cepat dampak bencana COVID-19. Diharapkan pemerintah daerah dapat menerapkan strategi pengelolaan Anggaran Pendapatan dan Belanja Daerah (APBD) yang sejalan dengan fokus pemerintah pusat yakni penanganan bencana pandemi COVID-19.

Dalam menangani dampak pandemi ini, selain tetap melaksanakan efisiensi dan *refocusing* anggaran khususnya yang terkait dengan stimulus kepada sektor perekonomian, maka perlu dilakukan percepatan penyiapan proyek-proyek dan kegiatan untuk mendukung bangkitnya perekonomian pascabencana terutama pada proyek padat karya yang dapat menciptakan lapangan kerja. Adanya *refocusing*, realokasi, dan efisiensi anggaran pemerintah juga perlu digunakan sebagai momentum untuk meningkatkan partisipasi swasta dalam pendanaan pembangunan melalui berbagai mekanisme kerja sama seperti Kerjasama Pemerintah dan Badan Usaha (KPBU) dan skema *blended finance*.

2.5.2. Pengelolaan Belanja Pemerintah Pusat

Pengelolaan belanja pemerintah pusat akan diarahkan pada peningkatan kualitas alokasi pendanaan prioritas pembangunan. Hal ini menjadi kebijakan dasar perencanaan dan penganggaran belanja kementerian/lembaga (K/L) dan belanja non-K/L. Pengelolaan belanja pemerintah pusat dilakukan berdasarkan prinsip *money follows program* dengan pendekatan yang Tematik, Holistik, Integratif, dan Spasial (THIS).

Untuk tahun 2021, belanja pemerintah pusat akan mengutamakan penggunaan alokasi anggaran untuk kegiatan percepatan penanganan COVID-19 serta dampaknya dengan mengacu pada protokol penanganan COVID-19. Untuk itu, akan dilakukan penjadwalan kembali dan realokasi anggaran kegiatan yang tidak memiliki tingkat urgensi yang tinggi kepada proyek yang dapat memberikan efek langsung terhadap penyerapan tenaga kerja dan peningkatan daya beli masyarakat.

Implementasi Kerangka Pengeluaran Jangka Menengah (*medium term expenditure framework*) dan anggaran berbasis kinerja (*performance based budgeting*) dalam perencanaan dan penganggaran terus dilakukan secara bertahap sesuai kapasitas dan kondisi pelaksanaan. Hal lain yang dapat dilakukan pemerintah adalah mengutamakan KPBU dengan skema pembayaran atas dasar ketersediaan layanan (*availability payment*) sebagai instrumen untuk memperbesar celah fiskal dan mengurangi tekanan terhadap anggaran pemerintah dalam jangka pendek sekaligus meningkatkan peran swasta dalam pendanaan pembangunan.



PRESIDEN
REPUBLIK INDONESIA

- II.62 -

Langkah pemerintah untuk meningkatkan kualitas alokasi pada prioritas harus diawali dengan peningkatan kualitas program/kegiatan dan proyek prioritas yang direncanakan untuk mencapai sasaran pembangunan. Rencana pembangunan tersebut harus fokus serta jelas sasaran yang hendak dituju serta penanggung jawabnya.

Peningkatan kualitas alokasi pada prioritas juga harus disertai dengan mekanisme pengendalian yang baik untuk memastikan ketepatan pelaksanaan rencana. Untuk itu, pemerintah akan mengendalikan rencana pembangunan hingga tingkat proyek prioritas yang lokasi dan penanggung jawab kegiatannya jelas terukur. Penyempurnaan proyek prioritas juga terus ditingkatkan dengan memperbaiki kebijakan kriteria seleksi kegiatan dengan pendanaannya, dan perlu dilaksanakan secara konsisten dan bertanggung jawab.

Dalam hal penanganan bencana, terutama yang sifatnya masif seperti penanganan pandemi COVID-19, pemerintah melakukan optimalisasi pemanfaatan dana yang sudah ada melalui efisiensi belanja, sehingga diperoleh celah fiskal (*fiscal space*) yang cukup untuk membiayai kegiatan yang terkait penanganan bencana, mengantisipasi dampak yang ditimbulkan (misalnya: pembiayaan jaring pengaman sosial/*social safety net*) dan membantu dunia usaha untuk bangkit pascabencana. Pemerintah juga akan mengembangkan skema asuransi pembiayaan tanggap darurat dan pengumpulan dana (*pooling of fund*) yang dapat segera digunakan untuk pembiayaan penanganan bencana.

2.5.3 Transfer ke Daerah dan Dana Desa (TKDD)

Dalam mendukung pelaksanaan desentralisasi, otonomi daerah dan otonomi desa, serta mewujudkan kesejahteraan masyarakat secara adil dan merata, pemerintah menganggarkan TKDD. Sumber pendanaan TKDD ini sepenuhnya berasal dari sumber pendanaan pemerintah yaitu pajak, penerimaan negara bukan pajak (PNBP) dan obligasi.

Alokasi TKDD terdiri atas empat komponen, yaitu (1) Dana Perimbangan yang terbagi menjadi (a) Dana Transfer Umum (DTU) yang terdiri atas Dana Bagi Hasil (DBH) dan Dana Alokasi Umum (DAU), serta (b) Dana Transfer Khusus yang terdiri atas DAK Fisik dan DAK Nonfisik; (2) Dana Insentif Daerah (DID); (3) Dana Otonomi Khusus (Otsus) dan Dana Keistimewaan D.I Yogyakarta; serta (4) Dana Desa. Struktur Dana Transfer ke Daerah dan Dana Desa dapat dilihat pada Gambar 2.21.

Arah Kebijakan Dana Transfer ke Daerah dan Dana Desa Tahun 2021 sebagai berikut.

1. Mendukung pelaksanaan UU No. 23/2014 tentang Pemerintahan Daerah, UU No. 11/2011 tentang Pemerintah Aceh, UU No. 21/2001 tentang Otonomi Khusus bagi Provinsi Papua, UU No. 13/2012 tentang Keistimewaan Daerah Istimewa Yogyakarta, dan UU No. 6/2014 tentang Desa secara penuh, konsisten, nyata, dan bertanggung jawab.
2. Mengoptimalkan pemanfaatan TKDD sebagai salah satu sumber pembiayaan penanganan dan stimulus pemulihan (*recovery*) ekonomi di daerah pascadampak pandemi COVID-19 sejalan dengan program prioritas nasional yaitu melalui (a) pembangunan aksesibilitas dan konektivitas sentra pertumbuhan; serta (b) dukungan insentif untuk menarik investasi, perbaikan sistem pelayanan investasi, dan dukungan terhadap UMKM.
3. Mendorong pemenuhan Standar Pelayanan Minimal (SPM), secara bertahap terutama pelayanan dasar yang menjadi kewajiban pemerintah daerah, khususnya yang terkait dengan kesehatan publik, dengan memperhitungkan kapasitas fiskal daerah dan kemampuan keuangan negara, serta tindakan afirmatif kepada daerah-daerah



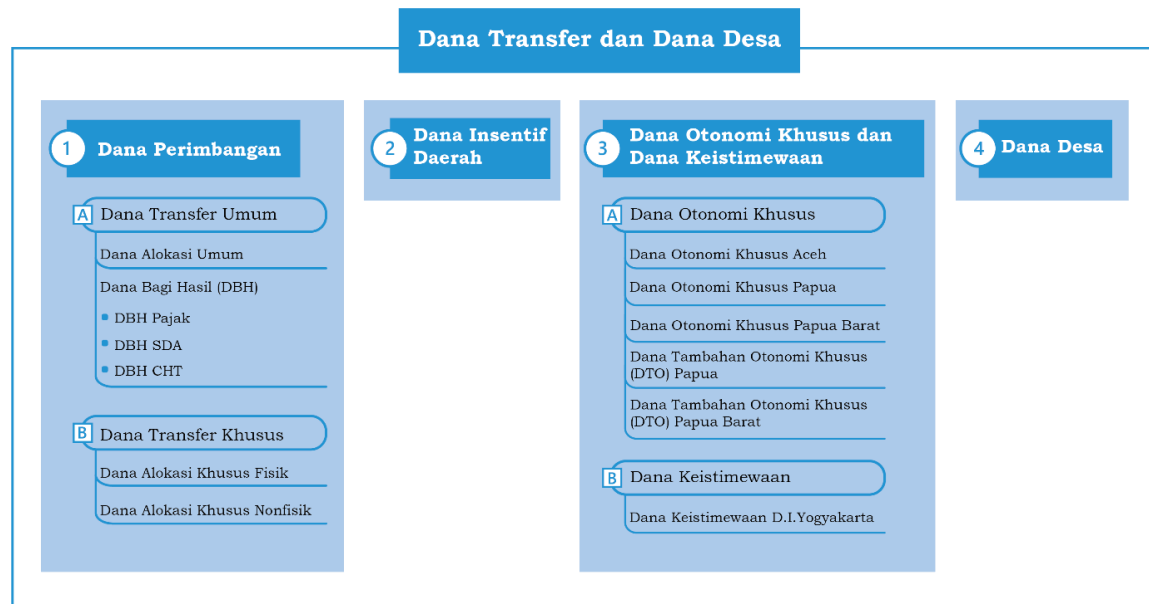
PRESIDEN
REPUBLIK INDONESIA

- II.63 -

- tertinggal, terluar dan terdepan, kawasan perbatasan, pulau-pulau kecil terluar dan daerah berciri kepulauan.
4. Mendukung pemerintah daerah mencapai tujuan dan sasaran prioritas nasional seperti peningkatan kemandirian dan keberdayaan masyarakat desa, pertumbuhan ekonomi, perluasan kesempatan kerja, pengurangan kemiskinan, pengurangan kesenjangan, peningkatan Indeks IPM, pengurangan angka kematian ibu dan *stunting*, penyediaan air bersih dan sanitasi, peningkatan mutu sumber daya manusia siap kerja, pengurangan emisi karbon, pengelolaan kawasan hutan dan daerah konservasi, dan pengurangan risiko bencana; kawasan ekonomi strategis; serta pencapaian Tujuan Pembangunan Berkelanjutan (*Sustainable Development Goals* – SDGs).
 5. Meningkatkan keterpaduan pemanfaatan Dana TKDD dengan belanja K/L dan sumber dana lainnya secara lebih efisien, efektif dengan prinsip nilai ekonomi (*value for money*).
 6. Meningkatkan kualitas tata kelola Dana TKDD mulai dari perencanaan, pengalokasian, pelaksanaan hingga mengembangkan sistem pengendalian dan evaluasi berbasis sistem informasi.
 7. Meningkatkan kinerja Dana TKDD dan melakukan reformasi APBD melalui implementasi Standar Harga Satuan Regional (SHSR) dan Penyusunan Bagan Akun Standar (BAS).

Gambar 2.21

Struktur Dana Transfer ke Daerah dan Dana Desa Tahun 2021



Sumber: Kementerian PPN/Bappenas, 2020

2.5.3.1 Dana Perimbangan

Pertama, Dana Transfer Umum (DTU). Dana Transfer Umum merupakan transfer ke daerah yang bersifat *block grant*, yakni pemanfaatan dana tersebut sepenuhnya menjadi kewenangan daerah. Sesuai dengan prinsip desentralisasi dan otonomi daerah, pemerintah daerah memiliki diskresi untuk menggunakan DTU sesuai dengan kebutuhan dan prioritas daerah guna meningkatkan pemenuhan dan kualitas sarana dan prasarana layanan publik, mempercepat pembangunan daerah serta meningkatkan kesejahteraan



**PRESIDEN
REPUBLIK INDONESIA**

- II.64 -

masyarakat. Kebijakan penyaluran DTU diarahkan berbasis kinerja tertentu untuk meningkatkan kualitas layanan dasar publik, termasuk peningkatan indikator kualitas pendidikan, kesehatan, infrastruktur, dan lingkungan di daerah. Selain itu, perlu dilakukan sinergi kebijakan DTU dengan reformasi yang dilaksanakan di K/L seperti: (1) menyesuaikan kebijakan penyaluran terkait Merdeka Belajar di bidang Pendidikan, dan (2) mendukung program pensiun dan jaminan sosial.

Dalam rangka mendukung pemulihan ekonomi pascapandemi COVID-19, kebijakan DTU diarahkan untuk mendorong sektor produksi, seperti pemberdayaan ekonomi masyarakat, penciptaan lapangan kerja, dan dukungan terhadap UMKM. Dana Transfer Umum terbagi menjadi Dana Bagi Hasil dan Dana Alokasi Umum.

Dana Bagi Hasil (DBH)

Dana Bagi Hasil merupakan dana yang bersumber dari pendapatan Anggaran Pendapatan dan Belanja Negara (APBN) yang dialokasikan kepada daerah berdasarkan angka persentase untuk mendanai kebutuhan daerah dalam rangka pelaksanaan desentralisasi. Terdapat dua jenis DBH, yakni DBH Pajak dan DBH Sumber Daya Alam (SDA). Dana Bagi Hasil dialokasikan untuk mengurangi ketimpangan fiskal vertikal antara pemerintah pusat dan daerah, berdasarkan prinsip *by origin*, yaitu daerah penghasil mendapatkan bagian yang lebih besar; dan daerah lain dalam satu provinsi mendapatkan bagian berdasarkan pemerataan. Dana Bagi Hasil disalurkan berdasarkan realisasi penerimaan negara pajak dan bukan pajak tahun berjalan.

Arah kebijakan DBH Tahun 2021 adalah sebagai berikut.

1. Meningkatkan tata kelola DBH yang lebih transparan, akuntabel, adil, bertanggung jawab dan efektif berbasis peningkatan kinerja.
2. Menetapkan alokasi DBH secara tepat waktu dan tepat jumlah melalui komitmen percepatan penyelesaian kurang bayar/lebih bayar.
3. Mengoptimalkan pemanfaatan dan pengelolaan DBH bagi percepatan peningkatan kesejahteraan rakyat dan kemajuan daerah dengan memperhitungkan daya dukung lingkungan di daerah.
4. Menyalurkan DBH berdasarkan realisasi penerimaan negara sesuai dengan kondisi keuangan negara.
5. Menggunakan minimal 50 persen DBH cukai hasil tembakau (CHT) untuk mendukung program JKN melalui peningkatan kuantitas dan kualitas layanan kesehatan.
6. Memperluas penggunaan dana reboisasi (DR) untuk kegiatan rehabilitasi hutan dan lahan, mendukung program perhutanan sosial, dan kegiatan pencegahan dan penanggulangan kebakaran hutan dan lahan.
7. Mempercepat penyelesaian kurang bayar DBH yang memperhitungkan lebih bayar DBH dalam *roadmap* tiga tahun (tahun kedua 2021) dengan memperhatikan kondisi keuangan negara.
8. Mengoptimalkan pemanfaatan DBH dalam rangka mendukung penanganan kesehatan, jaring pengaman sosial serta pemulihan ekonomi dampak pandemi COVID-19.



PRESIDEN
REPUBLIK INDONESIA

- II.65 -

Dana Alokasi Umum (DAU)

Dana Alokasi Umum merupakan dana yang bersumber dari pendapatan APBN yang dialokasikan dengan tujuan pemerataan kemampuan keuangan antardaerah untuk mendanai kebutuhan daerah dalam rangka pelaksanaan desentralisasi. DAU diarahkan sebagai *equalization grant* yang bertujuan mengurangi ketimpangan fiskal antardaerah. Kebijakan DAU di Tahun 2021 meliputi.

1. Memprioritaskan alokasi dan pemanfaatan DAU untuk penanganan wabah COVID-19 pada aspek medis, pembiayaan jaring pengaman sosial (*social safety net*), dan stimulus pada pemulihan (*recovery*) perekonomian pascabencana dampak COVID-19 di daerah.
2. Menyempurnakan formulasi alokasi DAU dengan memperhitungkan perubahan bobot Alokasi Dasar (gaji Pegawai Negeri Sipil Daerah/PNSD), bobot variabel kebutuhan fiskal, bobot variabel kapasitas fiskal daerah, serta memperbaiki indeks pemerataan kemampuan fiskal antardaerah agar setiap daerah mempunyai kemampuan yang sama untuk menyelenggarakan pembangunan dan pelayanan publik (kebutuhan pemenuhan SPM).
3. Mempertahankan afirmasi kepada daerah kepulauan dengan tetap memberikan bobot luas wilayah laut dalam variabel luas wilayah menjadi 100 persen.
4. Mempertimbangkan afirmasi kepada daerah konservasi dengan memperhitungkan kemampuan daerah dalam mempertahankan luas hutan tanaman nasional.
5. Menyempurnakan formula alokasi DAU agar terjadi pemerataan antardaerah dan keseimbangan alokasi provinsi dan kabupaten/kota melalui perbaikan indeks pemerataan kemampuan fiskal antardaerah, kepadatan penduduk, *span of control* kewilayahan, dan tingkat kemahalan antardaerah.
6. Mengalokasikan pagu DAU nasional dalam APBN bersifat final untuk memberikan kepastian pendanaan bagi APBD.
7. Memperhitungkan gaji ke-13 dan tunjangan hari raya (THR) serta formasi Calon Pegawai Negeri Sipil Daerah (CPNSD) dalam formulasi DAU.
8. Pengalokasian DAU untuk mempercepat penyediaan infrastruktur publik di daerah untuk pemerataan fasilitas sarana dan prasarana pelayanan publik, konektivitas antardaerah, peningkatan kesempatan kerja, dan mengurangi kemiskinan dengan mengarahkan pengalokasian sekurang-kurangnya 25 persen dari DTU (tidak termasuk DAU Tambahan) untuk membiayai belanja infrastruktur, disertai pengetatan kepatuhan berupa pengenaan sanksi atas ketidakpatuhan penyampaian laporan dan pemenuhan alokasi minimal DTU untuk infrastruktur tersebut.
9. Mendukung kebijakan bantuan pendanaan bagi daerah untuk menyelenggarakan pemerintahan yang lebih efektif melalui penambahan peran DAU berupa (a) DAU Tambahan bantuan pendanaan kelurahan; (b) DAU Tambahan bantuan pendanaan penyetaraan penghasilan tetap kepala desa dan perangkat desa; dan (c) DAU Tambahan bantuan pendanaan untuk Pegawai Pemerintah dengan Perjanjian Kerja (PPPK).

Dana Alokasi Umum tambahan telah dialokasikan untuk dukungan pendanaan kelurahan sejak tahun 2019. Dukungan pendanaan tersebut diperuntukkan bagi kabupaten/kota yang telah dikategorikan menjadi tiga kategori berdasarkan kinerja pelayanan dasar publik.



PRESIDEN
REPUBLIK INDONESIA

- II.66 -

Pemerintah Daerah tetap harus menunjukkan komitmen untuk mengalokasikan pendanaan bagi kelurahan dari sumber pendapatan lainnya dalam APBD sesuai amanat PP No. 17/2018 tentang Kecamatan. Dukungan keuangan bagi kelurahan melalui DAU tersebut diarahkan untuk meningkatkan kualitas pelayanan publik di tingkat kelurahan, serta mempercepat penanganan permasalahan pembangunan di perkotaan pada umumnya, dan di kelurahan pada khususnya, melalui pembangunan sarana dan prasarana dasar dan penguatan pemberdayaan masyarakat kelurahan.

Sama seperti tahun 2020, DAU Tambahan pada tahun 2021 dialokasikan untuk bantuan pendanaan kelurahan, bantuan pendanaan kecamatan untuk penanganan pandemi COVID-19, kegiatan pembinaan dan pengawasan terhadap anggaran Dana Desa, serta penggajian PPPK, dan kebijakan pemenuhan kekurangan penghasilan tetap perangkat desa. Hal ini dilakukan dalam rangka mendukung pemerintah daerah untuk meningkatkan kualitas layanan publik daerah dan penguatan kualitas SDM.

Kedua, Dana Transfer Khusus (DTK). Dana Transfer Khusus adalah dana yang dialokasikan dalam APBN kepada daerah dengan tujuan untuk membantu mendanai kegiatan khusus, baik fisik maupun nonfisik, yang merupakan urusan daerah. Kegiatan khusus yang dimaksud merupakan urusan daerah sesuai dengan pembagian urusan dalam UU No. 23/2014 tentang Pemerintahan Daerah dan sesuai dengan PN RKP. Dana Transfer Khusus bersifat *specific grant* dan diberikan kepada daerah tertentu. Arah kebijakan Dana Transfer Khusus di tahun 2021 antara lain sebagai berikut.

1. Memperkuat penanganan wabah COVID-19 pada aspek medis, pembiayaan jaring pengaman sosial (*social safety net*), dan stimulus pada perekonomian pascabencana di daerah.
2. Meningkatkan kemampuan pemerintah daerah dalam menyediakan pelayanan dasar sesuai SPM dan percepatan pembangunan infrastruktur yang berdampak langsung bagi kesejahteraan rakyat (skema reguler) yang mencakup pendidikan, kesehatan, konektivitas, dan aksesibilitas.
3. Meningkatkan kemampuan pemerintah daerah dalam mendukung pencapaian tujuan dan sasaran prioritas nasional, dan pencapaian tujuan pembangunan global melalui skema yang bersifat lintas sektor termasuk mendukung daerah konservasi, kawasan strategis dan kewilayahan (skema penugasan) sesuai dengan lokasi prioritas nasional dan juga dengan mempertimbangkan daerah afirmasi sebagai *mainstreaming* lokasi prioritas bagi daerah-daerah tertinggal, terluar dan terdepan, kawasan perbatasan, pulau-pulau kecil terluar dan daerah berciri kepulauan.
4. Mempertajam sinkronisasi dan integrasi perencanaan, pengalokasian dan pengelolaan DTK dengan kegiatan yang didukung oleh sumber pendanaan lainnya.
5. Meningkatkan efisiensi, efektivitas dan keadilan dalam pengalokasian dan pemanfaatan DTK dengan memperhitungkan (a) satuan biaya, standar belanja, dan indeks kemahalan daerah; (b) realisasi pelaksanaan tahun sebelumnya; (c) keterkaitan alokasi dan kinerja pembangunan dengan insentif pencapaian kinerja (*reward*); serta (d) penerapan disinsentif bagi daerah yang melakukan pertukaran anggaran DTK dengan APBD.
6. Mendorong skema alokasi hibah (*output based transfer*) bagi daerah dengan kapasitas fiskal tinggi yang melakukan inisiatif pembangunan infrastruktur.



PRESIDEN
REPUBLIK INDONESIA

- II.67 -

7. Memperkuat koordinasi, kerjasama dan kemitraan K/L dan pemerintah daerah dalam pengelolaan DTK dengan mengembangkan (a) data dasar dan sistem informasi terpadu berbasis *website*, (b) pendampingan dan peningkatan kapasitas pemerintah daerah, (c) pengendalian penyaluran berbasis kinerja, dan (d) pelaporan secara rutin.
8. Memperkuat peran Aparat Pengawasan Internal Pemerintah (APIP) dalam peningkatan tata kelola DTK yang transparan, adil, dan akuntabel.
9. Meningkatkan investasi di daerah melalui dukungan DTK terhadap *creative financing* sebagai bentuk sumber pendanaan yang terintegrasi (*integrated funding*).
10. Memperkuat pengelolaan DTK di daerah melalui perbaikan perencanaan, penilaian kinerja pelaksanaan, dan evaluasi pencapaian target.
11. Melanjutkan secara selektif beberapa program yang dibiayai DTK di tahun 2020 yang selaras dengan upaya pemulihan ekonomi.

Dana Transfer Khusus dibagi menjadi dua, yaitu DAK Fisik dan Nonfisik.

Dana Alokasi Khusus (DAK) Fisik

Dana Alokasi Khusus Fisik adalah dana yang dialokasikan dalam APBN kepada daerah tertentu dengan tujuan untuk mendanai kegiatan khusus fisik yang merupakan urusan daerah dan sesuai dengan prioritas nasional. DAK Fisik bertujuan untuk mendorong penyediaan sarana dan prasarana pelayanan dasar publik, pemenuhan SPM, pencapaian Prioritas Nasional RKP tahun 2021, serta percepatan pembangunan daerah dan kawasan. Pada tahun 2021, DAK Fisik dibagi menjadi dua jenis, yaitu DAK Reguler dan DAK Penugasan. Arah kebijakan umum DAK Fisik tahun 2021 antara lain.

1. Dilakukan *refocusing* bidang dan kegiatan DAK Fisik agar alokasi per daerah signifikan dan optimal dalam rangka pemulihan dampak pandemi COVID-19.
2. DAK Fisik diutamakan bagi kegiatan yang dapat berdampak langsung terhadap penyerapan tenaga kerja dan peningkatan daya beli masyarakat sebagai respon terhadap dampak pandemi COVID-19.
3. DAK Fisik dialokasikan berdasarkan usulan kebutuhan daerah yang selaras dengan prioritas nasional, untuk peningkatan dan pemerataan penyediaan infrastruktur pelayanan publik serta percepatan pembangunan aksesibilitas dan konektivitas daerah.
4. Peningkatan kualitas sumber daya manusia dengan mendukung program merdeka belajar dan peningkatan kemampuan pelayanan rumah sakit dan Fasilitas Kesehatan Tingkat Pertama untuk mendukung pencegahan dan penanganan krisis kesehatan melalui penambahan fasilitas layanan, dan alat kesehatan.
5. Kegiatan berbasis program yang bersifat multibidang untuk mendukung penanganan kematian ibu dan stunting, penanggulangan kemiskinan melalui perluasan akses perumahan, air minum, dan sanitasi layak, ketahanan pangan, dan penyediaan infrastruktur berkelanjutan untuk pemulihan ekonomi akibat dampak pandemi COVID-19 secara nasional.
6. Memperkuat sinergi pendanaan kegiatan yang dibiayai dari K/L dan DAK Fisik, serta sumber-sumber pendanaan daerah lainnya.
7. Meningkatkan kualitas pelaksanaan kegiatan melalui penguatan peran Aparat Pengawasan Intern Pemerintah (APIP).



PRESIDEN
REPUBLIK INDONESIA

- II.68 -

8. Perbaiki pengelolaan DAK Fisik berbasis *medium term planning*.
9. Mengembangkan DAK Fisik sebagai insentif terhadap pembiayaan pembangunan yang bersumber dari non-APBN (*creative financing*).
10. Kegiatan sangat terbatas, selektif, dan berdampak langsung ke masyarakat.
11. Skala dan nilai kegiatan relatif besar sehingga daerah tidak mampu membiayai melalui APBD Non-DAK, serta daya ungkit dan manfaat besar ke masyarakat.

DAK Fisik terdiri dari jenis DAK Reguler dan DAK Penugasan (afirmasi menjadi lokasi prioritas keberpihakan untuk 2.212 kecamatan di 181 kabupaten/kota). DAK Reguler difokuskan pada pemenuhan pelayanan dasar melalui lima bidang, yakni: (1) Bidang Pendidikan; (2) Bidang Kesehatan termasuk Kesehatan Reproduksi dan KB; serta (3) Bidang-bidang yang mendukung percepatan konektivitas, yang terdiri atas (a) Bidang Jalan, (b) Bidang Transportasi Perairan, dan (c) Bidang Transportasi Perdesaan. Bidang Transportasi Perairan dan Transportasi Perdesaan difokuskan untuk daerah berciri afirmasi.

DAK Penugasan terdiri atas empat tematik utama bersifat lintas sektor dalam mendukung pencapaian sasaran MP dan Prioritas Nasional tertentu sejalan dengan tema RKP Tahun 2021, serta dalam rangka mendukung pemulihan (*recovery*) ekonomi pascadampak pandemi COVID-19. Tematik-tematik tersebut mencakup antara lain (1) Tematik Percepatan Penurunan Kematian Ibu dan Penurunan *Stunting*, terdiri atas bidang (a) kesehatan termasuk subbidang KB, (b) air minum, (c) sanitasi, (d) subbidang lingkungan hidup; (2) Tematik Penanggulangan Kemiskinan Melalui Perluasan Akses Perumahan, Air Minum, dan Sanitasi Layak, terdiri dari bidang (a) perumahan dan permukiman, (b) air minum, (c) sanitasi; (3) Tematik Ketahanan Pangan, terdiri dari bidang (a) irigasi, (b) pertanian, (c) kelautan dan perikanan, (d) jalan, dan (e) subbidang kehutanan; (4) Tematik Penyediaan Infrastruktur Ekonomi Berkelanjutan, terdiri dari bidang (a) jalan, (b) pariwisata, (c) industri kecil dan menengah (IKM), dan (d) subbidang lingkungan hidup. Daerah penerima DAK Penugasan mencakup Kawasan Barat dan Timur Indonesia, sesuai lokasi prioritas dalam koridor target Prioritas Nasional.

Dana Alokasi Khusus (DAK) Nonfisik

Dana Alokasi Khusus Nonfisik adalah dana yang bersumber dari pendapatan APBN yang dialokasikan kepada daerah tertentu dengan tujuan untuk membantu mendanai kegiatan khusus nonfisik yang merupakan urusan daerah. DAK Nonfisik dialokasikan berdasarkan jumlah sasaran dan satuan biaya yang dibutuhkan untuk meningkatkan aksesibilitas masyarakat terhadap layanan dasar publik yang berkualitas. Untuk tahun 2021, DAK Nonfisik digunakan untuk memperkuat penanganan wabah COVID-19 pada aspek medis, pembiayaan jaring pengaman sosial (*social safety net*), dan stimulus pada perekonomian pascabencana di daerah terdampak.

DAK Nonfisik terdiri antara lain (1) Bantuan Operasional Sekolah (BOS); (2) Bantuan Operasional Penyelenggaraan Pendidikan Anak Usia Dini (BOP PAUD); (3) Tunjangan Khusus Guru PNSD di Daerah Khusus; (4) Tambahan Penghasilan (Tamsil) Guru PNSD; (5) Tunjangan Profesi Guru (TPG) PNSD; (6) Dana Bantuan Operasional Penyelenggaraan Kesetaraan; (7) Bantuan Operasional Kesehatan (BOK) dengan fokus pada penanganan pandemi (COVID-19, DBD, dan pandemi lainnya) di daerah; (8) Bantuan Operasional Keluarga Berencana (BOKB); (9) Dana Pelayanan Administrasi Kependudukan; (10) Dana



**PRESIDEN
REPUBLIK INDONESIA**

- II.69 -

Peningkatan Kapasitas Koperasi; Usaha Kecil dan Menengah (P2UKM); (11) Dana Bantuan Biaya Layanan Pengolahan Sampah (BLPS); (12) Dana Pelayanan Kepariwisata; (13) Dana Bantuan Operasional Penyelenggaraan Museum dan Taman Budaya; (14) Dana Pelayanan Perlindungan Perempuan dan Anak; serta (15) Dana Fasilitasi Penanaman Modal.

Arah kebijakan umum DAK Nonfisik tahun 2021 yaitu sebagai berikut.

1. Mengarahkan perencanaan dengan memperhatikan arah kebijakan nasional baik melalui belanja K/L ataupun TKDD lainnya.
2. Mendorong upaya pemulihan ekonomi pascapandemi COVID-19 melalui dukungan perbaikan dan peningkatan layanan pada sektor-sektor yang mempunyai karakteristik penciptaan lapangan kerja seperti pariwisata, UMKM, dan jasa produktif lainnya, serta mendorong peningkatan investasi di daerah melalui dukungan operasionalisasi dan perbaikan sistem pelayanan investasi di daerah.
3. Mengarahkan pemanfaatan untuk peningkatan kualitas SDM dan mendorong daya saing daerah terutama pada bidang pendidikan dan kesehatan melalui pengalokasian berbasis *output* dan *outcome* termasuk penanganan pandemi COVID-19, DBD, dan pandemi lainnya.
4. Mengarahkan perbaikan pengelolaan DAK Nonfisik, termasuk kebijakan pengalokasian dan penyaluran pada peningkatan pengawalan atas capaian *output* dan *outcome*. Hal ini terutama akan dilakukan melalui pengelolaan DAK Nonfisik yang berbasis kinerja, baik dari sisi perencanaan, penganggaran, maupun pelaksanaan dan pelaporan yang akan dilakukan integrasi aplikasi antarkementerian.
5. Penguatan sinergi antara DAK NonFisik dengan DAK Fisik maupun belanja K/L.
6. Menyempurnakan *unit cost* dan data sasaran yang mencerminkan kebutuhan riil daerah.
7. Memperkuat kebijakan afirmasi untuk mengejar ketertinggalan kuantitas dan kualitas layanan publik.

2.5.3.2 Dana Insentif Daerah

Dana Insentif Daerah (DID) merupakan dana yang dialokasikan dalam APBN kepada daerah tertentu dengan tujuan untuk memberikan penghargaan atas pencapaian dan/atau pencapaian kinerja di bidang tata kelola keuangan daerah, pelayanan umum pemerintahan, pelayanan dasar publik, dan kesejahteraan masyarakat. Adapun arah kebijakan DID tahun 2021 adalah sebagai berikut.

1. Meningkatkan efisiensi dan efektivitas pemanfaatan DID sebagai insentif bagi pemerintah daerah dalam mendukung pelayanan publik, pengembangan ekonomi, dan meningkatkan daya saing sesuai dengan prioritas daerah.
2. Menyempurnakan formula penghitungan alokasi DID yang memperhitungkan dan mengaitkan langsung jumlah alokasi dana dengan kinerja keluaran, hasil dan dampak nyata yang dihasilkan dari kebijakan, inisiatif, inovasi, kreativitas, dan capaian keunggulan pemerintah daerah.
3. Mendukung kebijakan dan prioritas nasional.



**PRESIDEN
REPUBLIK INDONESIA**

- II.70 -

4. Melakukan penyederhanaan dan *refocusing* kategori/indikator yang lebih mencerminkan kinerja pemerintah daerah.
5. Mendorong peningkatan investasi dan kegiatan ekspor.
6. Mendorong peningkatan kemandirian daerah melalui optimalisasi peningkatan pendapatan asli daerah (PAD) dan pembiayaan kreatif (*creative financing*).
7. Mendorong peningkatan kualitas perencanaan APBD dan belanja daerah.
8. Mendorong peningkatan kualitas pengelolaan lingkungan, terutama untuk mendukung pengurangan sampah plastik.
9. Memberikan dukungan insentif kepada daerah untuk pemulihan ekonomi pascapandemi COVID-19 melalui kebijakan daerah dalam mendorong pertumbuhan ekonomi daerah, termasuk UMKM.

2.5.3.3 Dana Otonomi Khusus dan Dana Keistimewaan D.I Yogyakarta

Dana Otonomi Khusus (Dana Otsus) untuk Provinsi Papua dan Papua Barat diberikan sesuai dengan Undang-Undang (UU) No. 21/2001 sebagaimana telah diubah dengan UU No. 35/2008, tentang Otsus Papua dan Papua Barat yang terutama ditujukan untuk bidang kesehatan dan pendidikan. Selain itu, kepada Provinsi Papua dan Papua Barat juga diberikan Dana Tambahan Infrastruktur (DTI) yang terutama ditujukan untuk pembiayaan pembangunan infrastruktur dalam rangka mendukung konektivitas melalui penyediaan infrastruktur transportasi darat, laut, atau udara yang berkualitas. Adapun Dana Otonomi Khusus untuk Provinsi Aceh diberikan sesuai dengan UU No. 11/2006 tentang Pemerintahan Aceh, yang terutama ditujukan untuk pembangunan dan pemeliharaan infrastruktur, pemberdayaan ekonomi rakyat, pengentasan kemiskinan, serta pendanaan pendidikan, sosial, dan kesehatan.

Arah kebijakan untuk Dana Otonomi Khusus Aceh Tahun 2021 adalah sebagai berikut.

1. Meningkatkan pemanfaatan dana bagi (a) penguatan dan pemberdayaan rakyat Aceh berlandaskan budaya dan syariat Islam yang mengutamakan nilai-nilai kemanusiaan; (b) penguatan tata kelola pemerintahan yang partisipatif, transparan, akuntabel dan adil; (c) pelayanan publik dan pengembangan ekonomi untuk meningkatkan kesejahteraan rakyat dan kemajuan daerah; dan (d) peningkatan kapasitas aparatur dan pengembangan manajemen berbasis kinerja.
2. Memperkuat koordinasi, kerjasama dan kemitraan antara Pemerintah Provinsi Aceh dengan pemerintah kabupaten/kota dan K/L dalam perencanaan, pengalokasian, penganggaran, penyaluran, pelaporan, pemantauan, pengendalian dan evaluasi pemanfaatan dana.
3. Meningkatkan akuntabilitas melalui penyaluran berdasarkan kinerja pelaksanaan.
4. Memperbaiki fokus dan prioritas penggunaan anggaran, terutama untuk pembangunan dan pemeliharaan infrastruktur, pemberdayaan ekonomi rakyat, pengentasan kemiskinan, serta pendanaan pendidikan, sosial, dan kesehatan.
5. Memperbaiki tatakelola Dana Otsus dengan memperkuat peran APIP dalam mengawasi dan memberikan rekomendasi penyaluran.



**PRESIDEN
REPUBLIK INDONESIA**

- II.71 -

Arah kebijakan untuk Dana Otsus Papua dan Papua Barat tahun 2021 adalah sebagai berikut.

1. Meningkatkan pemanfaatan dana bagi (a) penguatan dan pemberdayaan Orang Asli Papua berlandaskan budaya dan adat yang mengutamakan nilai-nilai kemanusiaan; (b) pengembangan wilayah adat dalam mendukung perekonomian wilayah; (c) penguatan tata kelola pemerintahan yang partisipatif, transparan, akuntabel, dan adil; (d) pelayanan publik dan pengembangan ekonomi untuk meningkatkan kesejahteraan rakyat dan kemajuan daerah; dan (e) peningkatan kapasitas aparatur dan pengembangan manajemen berbasis kinerja.
2. Memperkuat koordinasi, kerjasama dan kemitraan antara Pemerintah Provinsi Papua dan Provinsi Papua Barat dengan pemerintah kabupaten/kota dan K/L dalam perencanaan, pengalokasian, penganggaran, penyaluran, pelaporan, pemantauan, pengendalian, dan evaluasi pemanfaatan dana.
3. Mempertajam sinkronisasi dan integrasi pemanfaatan Dana Otsus dengan kegiatan yang didukung oleh sumber pendanaan lainnya, termasuk dunia usaha dan mitra pembangunan.
4. Meningkatkan skema pendanaan baru yang akan meningkatkan akuntabilitas melalui penyaluran berdasarkan kinerja pelaksanaan (output riil) serta dapat mengendalikan nilai SiLPA (Sisa Lebih Perhitungan Anggaran).
5. Memperbaiki fokus dan prioritas penggunaan anggaran, terutama untuk pendidikan, kesehatan, dan infrastruktur.
6. Memperbaiki tata kelola Dana Otsus dan DTI dengan memperkuat peran APIP dalam mengawasi dan memberikan rekomendasi penyaluran.
7. Mempersiapkan strategi keberlanjutan terhadap implementasi Dana Otsus Papua dan Papua Barat.
8. Menggunakan teknologi informasi yang handal sejak proses perencanaan sampai dengan pelaporan.
9. Mendorong pemanfaatan pendanaan Otonomi Khusus untuk dapat menjawab masalah fundamental jangka menengah dan panjang terkait SDM dan daya saing masyarakat.
10. Memperkuat kelembagaan dan koordinasi antarinstansi dengan membangun SOP *link* yang terintegrasi antarinstansi.
11. Memperkuat mekanisme dan sistem monitoring dan evaluasi yang lebih tajam, mendalam, dan fokus.
12. Merancang regulasi yang kuat dan lengkap untuk memayungi kekhususan tanah Papua yang menghilangkan tumpang tindih dengan regulasi sektoral.

Dana Keistimewaan DIY dialokasikan sesuai UU No. 13/2012 dalam rangka penyelenggaraan kewenangan keistimewaan DIY selain wewenang yang ditentukan dalam Undang-Undang Pemerintahan Daerah, yaitu (1) tata cara pengisian jabatan, kedudukan, tugas, dan wewenang Gubernur dan Wakil Gubernur; (2) kelembagaan Pemerintah DIY; (3) kebudayaan; (4) pertanahan; dan (5) tata ruang.



**PRESIDEN
REPUBLIK INDONESIA**

- II.72 -

Arah kebijakan untuk Dana Keistimewaan DIY Tahun 2021 adalah sebagai berikut.

1. Meningkatkan pemanfaatan dana untuk (a) penguatan dan pemberdayaan rakyat berlandaskan budaya dan adat; (b) penguatan tata kelola pemerintahan yang partisipatif, transparan, akuntabel, dan adil dengan mengutamakan pelayanan prima; (c) penguatan ketahanan sosial dan budaya dan pengembangan ekonomi rakyat untuk meningkatkan kesejahteraan rakyat dan kemajuan daerah; dan (d) peningkatan kapasitas aparatur dan pengembangan manajemen berbasis kinerja.
2. Memperkuat koordinasi, kerjasama dan kemitraan antara Pemerintah Provinsi Daerah Istimewa Yogyakarta dengan pemerintah kabupaten/kota dan K/L dalam perencanaan, pengalokasian, penganggaran, penyaluran, pelaporan, pemantauan, pengendalian dan evaluasi pemanfaatan dana.
3. Mendorong percepatan pelaporan atas pelaksanaan kegiatan oleh pemerintah daerah, dengan tetap memperhatikan pencapaian kinerja.

2.5.3.4 Dana Desa

Dana Desa adalah dana yang dialokasikan dalam APBN yang diperuntukkan bagi desa yang ditransfer melalui APBD kabupaten/kota dan digunakan sejalan dengan PN dan prioritas daerah sesuai dengan peraturan perundangan yang berlaku. Penggunaan Dana Desa oleh desa berdasarkan pada hasil keputusan musyawarah desa yang ditetapkan melalui peraturan desa tentang RKP Desa sesuai dengan kewenangan desa. Penggunaan Dana Desa mengacu pada Peraturan Prioritas Penggunaan Dana Desa dan Peraturan Kewenangan Desa. Dana Desa ditetapkan sebesar 10 persen dari dan di luar dana Transfer ke Daerah (*on top*) secara bertahap sesuai peraturan perundangan yang berlaku dan sesuai dengan kemampuan negara.

Arah kebijakan dana desa tahun 2021 mengacu pada arah kebijakan RPJMN 2020-2024, dengan beberapa penekanan sebagai berikut.

1. Menyempurnakan formulasi pengalokasian dana desa melalui (a) penyesuaian bobot alokasi dasar, (b) peningkatan bobot alokasi formula termasuk internalisasi kebijakan insentif di dalamnya, serta (c) pemberian afirmasi secara proporsional kepada desa-desa sangat tertinggal.
2. Mendukung pencapaian sasaran nasional pembangunan desa, yaitu berkurangnya 10.000 desa tertinggal dan meningkatnya 5.000 desa mandiri, mempercepat pengurangan kemiskinan perdesaan, berkembangnya Badan Usaha Milik Desa (BUMDes), dan peningkatan kualitas hidup masyarakat desa.
3. Mempercepat penyaluran dana desa melalui penyederhanaan regulasi dan administrasi dengan tetap memperhatikan transparansi dan akuntabilitas kinerja.
4. Memastikan adanya responsif gender terutama peran perempuan, remaja, penyandang disabilitas dalam kegiatan pembangunan dan pemberdayaan masyarakat desa khususnya terkait dengan upaya kesehatan keluarga, pencegahan dan penanganan *stunting* dan wabah.
5. Mendorong kegiatan padat karya tunai, dengan melibatkan masyarakat yang miskin, menganggur, setengah menganggur, dan keluarga yang memiliki ibu hamil dan balita.



**PRESIDEN
REPUBLIK INDONESIA**

- II.73 -

6. Mendorong pemerintah desa untuk mengoptimalkan pemanfaatan dana desa untuk mendorong transformasi ekonomi desa/kampung terpadu melalui pengembangan desa wisata, desa digital, pengembangan produk unggulan desa, dan peningkatan kapasitas dan peran BUMDes/BUMDes Bersama.
7. Mendorong berkembangnya usaha ekonomi mikro skala rumah tangga berbasis kelompok dalam rangka pemberdayaan masyarakat desa yang mandiri, berkelanjutan, inklusif, dan memiliki nilai tambah sosial ekonomi.
8. Memperluas penggunaan dana desa untuk upaya pemerataan akses listrik yang menjangkau masyarakat di seluruh desa melalui program listrik perdesaan dengan penyediaan sarana dan prasarana energi listrik yang mengutamakan pemanfaatan energi baru terbarukan setempat, serta membantu penyambungan baru listrik bagi masyarakat desa yang tidak mampu.
9. Memastikan keberlanjutan akses dan peningkatan kualitas pelayanan dasar di tingkat desa.
10. Mendorong pemanfaatan dana desa yang responsif terhadap bencana dan situasi yang memerlukan penanganan khusus seperti *stunting*, pandemi COVID-19, wabah demam berdarah, dan kebencanaan lainnya, terutama pada saat kejadian awal bencana terjadi.
11. Memperluas penggunaan dana desa untuk memenuhi kebutuhan dan menyelesaikan permasalahan desa yang lebih kompleks dan sejalan dengan tema dan prioritas nasional serta daerah, termasuk untuk (namun tidak terbatas pada) pembiayaan tenaga ahli/konsultan/teknisi/desainer yang dibutuhkan desa, serta mempertimbangkan efisiensi dan skala ke ekonomian pemanfaatan dana desa melalui kerjasama antardesa dan/atau kawasan perdesaan.
12. Mendorong pemanfaatan dana desa untuk mendukung kegiatan penyelesaian penetapan dan penegasan batas wilayah desa.
13. Mendukung desa dalam mendorong peningkatan produksi hasil pertanian.
14. Melakukan penguatan *monitoring* pemanfaatan dana desa.

2.5.4 Sumber Pendanaan Pembangunan

2.5.4.1 Sumber Pendanaan Pemerintah

Pendanaan pemerintah bersumber dari pajak, penerimaan negara bukan pajak (PNBP) maupun sumber keuangan lain seperti obligasi, pinjaman dan hibah dari dalam dan luar negeri yang berasal dari (1) lembaga pembiayaan pembangunan bilateral dan multilateral; (2) lembaga keuangan (bank dan nonbank); dan (3) investor, baik perseorangan maupun badan usaha.

Pendanaan yang bersumber dari penerimaan pajak, PNBP, dan penerbitan Surat Berharga Negara (SBN) akan difokuskan pada kegiatan operasional dan investasi pemerintah di berbagai sektor pembangunan khususnya penyediaan SPM pada bidang pengembangan SDM termasuk layanan penanggulangan pandemi dan infrastruktur untuk peningkatan industri pariwisata dan investasi. Sedangkan untuk kegiatan yang dibiayai melalui penerbitan SBSN akan difokuskan pada pembangunan infrastruktur dan penyediaan sarana pelayanan umum yang memiliki aset yang dapat digunakan sebagai *underlying*.



PRESIDEN
REPUBLIK INDONESIA

- II.74 -

Pendanaan melalui pinjaman luar negeri akan difokuskan pada kegiatan pembangunan yang dapat memberikan nilai tambah utamanya (1) pengembangan dan penguatan sumber daya manusia; (2) transformasi ekonomi dan percepatan investasi dalam rangka meningkatkan produktivitas dan daya saing yang meliputi reformasi struktural, penguatan inklusi keuangan dan pelayanan keuangan digital (*financial inclusion and digital financial services*), serta kegiatan pembangunan infrastruktur pembangunan; (3) peningkatan ekspor, yang meliputi kegiatan pembangunan infrastruktur ekonomi dan sosial; (4) penguatan mitigasi dan adaptasi terhadap perubahan iklim, keberlanjutan lingkungan (*environmental sustainability*), ketahanan air dan pangan (*water and food security*), ketahanan energi, dan manajemen resiko bencana; (5) mendukung kegiatan riset, inovasi dan pengembangan teknologi; serta (6) meningkatkan kemampuan pertahanan dan keamanan, sedangkan pinjaman luar negeri tunai dapat dimanfaatkan dalam mendukung pembiayaan belanja barang dan modal.

Untuk pinjaman dalam negeri akan digunakan utamanya pada kegiatan yang dapat mendukung pengembangan industri dalam negeri. Sedangkan hibah akan digunakan untuk mendukung program pembangunan nasional di bidang pembangunan rendah karbon, peningkatan kualitas lingkungan hidup, peningkatan kualitas sumber daya manusia, pengembangan kebijakan dan bantuan untuk memperkuat kelembagaan, dukungan inovasi untuk mempercepat pencapaian SDGs, kajian penyiapan kegiatan pinjaman, berbagi pengetahuan, penanggulangan bencana alam dan nonalam, serta bantuan kemanusiaan.

2.5.4.2 Sumber Pendanaan Non-Pemerintah

Sesuai dengan amanat dalam Perpres No. 18/2020 tentang RPJMN 2020-2024, paradigma baru pendanaan infrastruktur adalah menjadikan APBN/D sebagai sumber daya terakhir (*last resource*) dan mengutamakan skema pembiayaan kreatif serta KPBU sebagaimana diatur dalam Perpres No. 38/2015.

Kerja sama Pemerintah dan Badan Usaha merupakan kerjasama antara pemerintah dengan badan usaha dalam menyediakan infrastruktur berdasarkan pembagian risiko yang optimal antara pemerintah dan badan usaha. KPBU dilakukan untuk (1) menjembatani kesenjangan pendanaan dan pembiayaan pemerintah melalui investasi swasta, termasuk prakarsa badan usaha (*unsolicited*) pada penyediaan infrastruktur; dan (2) mendapatkan efisiensi investasi dari badan usaha melalui upaya optimalisasi pembagian risiko. Dengan skema KPBU ini, pemerintah dapat menyediakan infrastruktur tepat waktu (*on schedule*), tepat anggaran (*on budget*), dan tepat layanan (*on service*).

Pemanfaatan KPBU untuk pembangunan infrastruktur ekonomi akan terus diperluas dan sudah mulai dikembangkan untuk infrastruktur sosial antara lain pendidikan, kesehatan, dan lain- lain. Saat ini, tata cara pelaksanaan KPBU dalam penyediaan infrastruktur telah disempurnakan melalui Permen PPN/Kepala Bappenas No. 2/2020. Sebagai bentuk komitmen pemerintah untuk meningkatkan kualitas kesiapan KPBU dan manfaat bagi masyarakat sesuai dengan rencana pembangunan nasional, maka sesuai dengan Perpres No. 38/2015 dan Permen PPN/Kepala Bappenas tersebut di atas, Menteri PPN menetapkan Daftar Rencana KPBU (DRK), yang terdiri dari daftar proyek KPBU yang siap ditawarkan dan KPBU dalam proses penyiapan. Pada tahun 2020 telah ditetapkan DRK dengan 28 proyek dalam kategori proses penyiapan senilai Rp84,1 triliun, dan 11 proyek dalam kategori siap ditawarkan senilai Rp170,9 triliun.



**PRESIDEN
REPUBLIK INDONESIA**

- II.75 -

Selain itu, dalam rangka melaksanakan percepatan pelaksanaan proyek-proyek KPBU, pemerintah telah membentuk suatu wadah koordinasi antar-K/L yang tergabung dalam Kantor Bersama KPBU yang berperan sebagai koordinator dan fasilitator perencanaan, penyiapan, transaksi, pelaksanaan dan pengawasan (*monitoring*) serta pengevaluasian proyek-proyek yang akan menggunakan skema KPBU. Selain itu Kantor Bersama KPBU juga berfungsi sebagai pusat informasi dan peningkatan kapasitas untuk pemangku kepentingan KPBU. Fasilitas yang diberikan oleh anggota Kantor Bersama sesuai dengan kewenangan masing-masing yang diatur oleh peraturan perundang-undangan yang berlaku.

Sebagai dampak adanya penurunan perekonomian global yang disebabkan pandemi COVID-19, maka dalam jangka menengah investasi melalui skema KPBU yang berbasis pengguna membayar (*user pay*) diperkirakan akan sulit untuk direalisasikan. Untuk itu, pemerintah akan mengedepankan proyek KPBU dengan skema pembayaran atas dasar ketersediaan layanan (*availability payment*) sambil tetap meningkatkan kesiapan proyek-proyek KPBU secara umum. Dalam upaya mendorong pemanfaatan skema KPBU dalam pelaksanaan proyek, arah kebijakan yang perlu dilakukan oleh pemerintah adalah (1) menstandarisasi proses penyeleksian proyek KPBU (*screening*) dengan memperkuat analisis *Value for Money* dan aspek Analisis Biaya Manfaat Sosial (ABMS) proyek; (2) meningkatkan komitmen menteri/kepala lembaga/kepala daerah sebagai Penanggung Jawab Proyek Kerjasama (PJPK) dalam melaksanakan proyek KPBU dengan penyediaan anggaran pada tahap perencanaan, penyiapan, transaksi dan dukungan kelayakan proyek melalui APBN dan/atau APBD; dan (3) meningkatkan kualitas perencanaan, penyiapan, transaksi dan pelaksanaan proyek dengan mengembangkan metode-metode dan prinsip-prinsip yang dipakai dalam standar internasional, antara lain *Five Case Model* (5CM), *Project Initiation Routemap* (PIR) dan *Building Information Modelling* (BIM), dll.

Sedangkan pemanfaatan Tanggung Jawab Sosial Perusahaan (*Corporate Social Responsibility/CSR*), filantropi, dan Dana Keagamaan akan berfokus pada pembangunan sarana prasarana sosial, lingkungan, dan pemberdayaan masyarakat. Pemanfaatan dana tersebut akan diselaraskan kegiatannya dengan program pemerintah dalam mendukung pencapaian sasaran pembangunan nasional.

Diharapkan bahwa banyak investasi publik di masa depan akan didanai dari bauran berbagai sumber pendanaan (*blended finance*) untuk kegiatan dengan manfaat publik yang besar terutama yang terkait dengan pencapaian SDGs. Dalam pelaksanaan dan pengembangan bauran pembiayaan (*blended finance*) diperlukan beberapa langkah di antaranya (1) menyediakan dan menyempurnakan kerangka hukum dan peraturan sebagai dasar inovasi pendanaan. Sebagai negara berpendapatan menengah atas, peluang Indonesia mendapatkan pendanaan berbiaya lunak dan konvensional diperkirakan makin terbatas. Untuk mengoptimalkan pemanfaatan pendanaan tersebut perlu dukungan kerangka hukum yang memadai; (2) memposisikan pembiayaan pemerintah sebagai pengungkit (*leveraging*) dan katalisator untuk mengembangkan sumber pendanaan nonpemerintah; serta (3) mengutamakan penggunaan sumber-sumberpendanaan nonpemerintah sesuai dengan kelayakan finansial, ekonomi, dan sosialnya.



PRESIDEN
REPUBLIK INDONESIA

- II.76 -

2.5.4 Integrasi dan Sinergi Pendanaan Pembangunan

Secara umum, pendanaan pembangunan mengedepankan paradigma bahwa pemanfaatan pendanaan harus dilakukan dengan urutan prioritas yaitu (1) pendanaan swasta, (2) KPBU, (3) BUMN, dan (4) APBN sebagai sumber terakhir yang dapat digunakan. Namun demikian, pendanaan dalam RKP 2021 masih difokuskan pada pembiayaan stimulus perekonomian untuk meminimalkan dampak pandemi COVID-19, dengan sumber utama berasal dari APBN. Selain itu, pendanaan dalam RKP 2021 juga diarahkan untuk pembiayaan MP, khususnya yang memberikan dampak langsung terhadap penyerapan tenaga kerja dan pemulihan ekonomi seperti pariwisata, pembangunan infrastruktur daerah, dan industri.

Pendanaan proyek secara umum harus menyinergikan berbagai potensi sumber pendanaan melalui pengambilan kebijakan yang tepat dan menyeluruh. Untuk melakukan hal tersebut, terdapat beberapa langkah yang perlu dilakukan pemerintah, antara lain (1) koordinasi lintas K/L, lintas instansi, dan antartingkatan pemerintahan; (2) pengembangan integrasi sistem dan data pada dokumen perencanaan, penganggaran; serta (3) evaluasi melalui pemanfaatan basis data yang sama dan termutakhir. Hal ini sekaligus akan memperkuat transparansi dan akuntabilitas pemanfaatan belanja negara. Pada sisi perkuatan sinergi pusat dan daerah dilakukan dengan pengembangan dan perluasan mekanisme hibah ke daerah melalui transfer berbasis kinerja (*output based transfer*). Hal ini juga sangat terkait dengan pengendalian program untuk menjamin pencapaian prioritas nasional di daerah.

2.5.5 Penyiapan Proyek Investasi Pemerintah

Penyiapan investasi pemerintah perlu segera dilakukan sebagai bagian dari konsolidasi kegiatan untuk menjaga momentum pembangunan. Dengan adanya penjadwalan dan realokasi anggaran sebagai respon terhadap dampak pandemi COVID-19 maka diperkirakan ada kecukupan sumberdaya dan waktu untuk meningkatkan kualitas penyiapan proyek investasi pemerintah. Kesiapan usulan kegiatan pembangunan sangat diperlukan agar kegiatan dapat dilaksanakan dengan baik dan dapat secara konkret berkontribusi dalam pencapaian sasaran pembangunan. Persiapan proyek dapat dilakukan dengan mengacu pada penilaian kebutuhan, pilihan teknis, biaya hingga skema dan sumber pembiayaan yang tepat untuk proyek tersebut. Selanjutnya dokumen proyek dapat disiapkan dalam bentuk desain dan detail kesiapan kegiatan proyek yang mudah untuk dimonitor oleh pelaksana dan para pemangku kepentingan. Persiapan proyek perlu dipahami oleh seluruh pemangku kepentingan untuk memastikan pelaksanaan tepat waktu dan efisien.

Pendanaan penyiapan investasi perlu dilakukan secara tepat mengingat selama ini alokasi dana penyiapan belum diperhitungkan dengan baik sehingga kualitas penyiapan belum memadai dan mempengaruhi proses pelaksanaan proyek secara keseluruhan. Selain dari APBN, sumber pembiayaan penyiapan proyek dapat dilakukan dari bantuan dan hibah luar negeri, penugasan BUMN, dan kerja sama dengan lembaga keuangan internasional dalam pengembangan berbagai mekanisme dan instrumen pembiayaan proyek termasuk melalui skema *blended finance*.



PRESIDEN
REPUBLIK INDONESIA

BAB 3

TEMA DAN SASARAN PEMBANGUNAN



PRESIDEN
REPUBLIK INDONESIA

- III.1 -

BAB III

TEMA DAN SASARAN PEMBANGUNAN

Tema dan sasaran pembangunan RKP 2021 disusun dengan mempertimbangkan sasaran RPJMN 2020–2024, hasil evaluasi pembangunan dan anggaran tahun 2019 serta kebijakan pembangunan tahun 2020 yang kemudian diarahkan kepada proses pemulihan pembangunan nasional pascapandemi COVID-19.

3.1. RPJMN 2020-2024 dan Arahan Presiden

3.1.1. RPJMN 2020-2024

Rencana Pembangunan Jangka Menengah Nasional (RPJMN) 2020–2024 berdasarkan Peraturan Presiden No. 18/2020 tentang RPJMN 2020–2024 merupakan tahapan penting dari Rencana Pembangunan Jangka Panjang Nasional (RPJPN) 2005–2025 karena menjadi RPJMN tahap akhir dan penentu pencapaian target pembangunan dalam RPJPN. Pencapaian pembangunan selama kurun waktu tahun 2020–2024 menghadapi tantangan besar akibat pandemi *Corona Virus Disease* (COVID-19) di awal tahun 2020.

Sesuai arahan RPJPN 2005–2025, sasaran pembangunan jangka menengah 2020–2024 adalah mewujudkan masyarakat Indonesia yang mandiri, maju, adil, dan makmur melalui percepatan pembangunan di berbagai bidang dengan menekankan terbangunnya struktur perekonomian yang kokoh berlandaskan keunggulan kompetitif di berbagai wilayah yang didukung oleh sumber daya manusia yang berkualitas dan berdaya saing. Diperlukan kerja keras untuk mempertahankan pencapaian pembangunan pada periode RPJMN sebelumnya agar sasaran di atas dapat tercapai.

3.1.2. Arahan Presiden

Visi Misi Presiden terpilih tahun 2020–2024 disusun berdasarkan arahan RPJPN 2005–2025. Rencana Pembangunan Jangka Menengah Nasional 2020–2024 mempunyai visi “Terwujudnya Indonesia Maju yang Berdaulat, Mandiri, dan Berkepribadian Berlandaskan Gotong Royong”. Visi tersebut akan diwujudkan melalui sembilan Misi yang dikenal sebagai Nawacita Kedua, meliputi (1) Peningkatan Kualitas Manusia Indonesia; (2) Struktur Ekonomi yang Produktif, Mandiri, dan Berdaya Saing; (3) Pembangunan yang Merata dan Berkeadilan; (4) Mencapai Lingkungan Hidup yang Berkelanjutan; (5) Kemajuan Budaya yang Mencerminkan Kepribadian Bangsa; (6) Penegakan Sistem Hukum yang Bebas Korupsi, Bermartabat, dan Terpercaya; (7) Perlindungan bagi Segenap Bangsa dan Memberikan Rasa Aman pada Seluruh Warga; (8) Pengelolaan Pemerintahan yang Bersih, Efektif, dan Terpercaya; (9) Sinergi Pemerintah Daerah dalam Kerangka Negara Kesatuan.

Sebagai strategi dalam melaksanakan misi tersebut dan pencapaian sasaran visi Indonesia 2045, Presiden menetapkan lima arahan utama. Kelima arahan tersebut mencakup Pembangunan Sumber Daya Manusia (SDM), Pembangunan Infrastruktur, Penyederhanaan Regulasi, Penyederhanaan Birokrasi, dan Transformasi Ekonomi.

Rencana Pembangunan Jangka Menengah Nasional 2020–2024 yang disusun berlandaskan RPJPN 2005–2025, Visi Indonesia 2045, dan Visi Misi Presiden terpilih,



**PRESIDEN
REPUBLIK INDONESIA**

- III.2 -

selanjutnya diterjemahkan ke dalam tujuh agenda pembangunan, meliputi (1) Memperkuat Ketahanan Ekonomi untuk Pertumbuhan yang Berkualitas dan Berkeadilan; (2) Mengembangkan Wilayah untuk Mengurangi Kesenjangan dan Menjamin Pemerataan; (3) Meningkatkan Sumber Daya Manusia Berkualitas dan Berdaya Saing; (4) Revolusi Mental dan Pembangunan Kebudayaan; (5) Memperkuat Infrastruktur untuk Mendukung Pengembangan Ekonomi dan Pelayanan Dasar; (6) Membangun Lingkungan Hidup, Meningkatkan Ketahanan Bencana, dan Perubahan Iklim; serta (7) Memperkuat Stabilitas Polhukhankam dan Transformasi Pelayanan Publik.

3.2. Tema, Sasaran, Arah Kebijakan dan Strategi Pembangunan

3.2.1. Tema Pembangunan

Tema pembangunan Rencana Kerja Pemerintah (RKP) 2021 disusun dengan mempertimbangkan sasaran pembangunan jangka menengah RPJMN 2020–2024, hasil evaluasi kinerja pembangunan dan anggaran tahun 2019, serta kebijakan pembangunan tahun 2020.

Dengan terjadinya pandemi global COVID-19 yang berdampak terhadap ketidakpastian perekonomian dunia dan pertumbuhan ekonomi nasional pada tahun 2020, maka tema pembangunan RKP 2021 diarahkan kepada proses pembangunan untuk pemulihan yang terdampak pandemi COVID-19. Tema pembangunan RKP 2021 adalah **“Mempercepat Pemulihan Ekonomi dan Reformasi Sosial”**.

3.2.2. Sasaran Pembangunan

Sasaran pembangunan tahun 2021 diarahkan untuk mencapai sasaran utama yang mencakup sasaran makro ekonomi khususnya perekonomian nasional yang terdampak pandemi COVID-19, pembangunan manusia dan masyarakat, dimensi pemerataan, dan kualitas lingkungan hidup dengan indikator pembangunan sebagaimana pada Tabel 3.1.

Tabel 3.1

Indikator Sasaran Pembangunan Tahun 2021

Indikator Pembangunan	Target 2021
Pertumbuhan Ekonomi (%)	4,5–5,5
Tingkat Pengangguran Terbuka (TPT) (%)	7,7–9,1
Tingkat Kemiskinan (%)	9,2–9,7
Rasio Gini (nilai)	0,377–0,379
Indeks Pembangunan Manusia (IPM) (nilai)	72,78–72,95
Penurunan Emisi Gas Rumah Kaca (GRK) (%) <i>*menuju target 29% di 2030</i>	23,55–24,05

Sumber: Kementerian PPN/Bappenas (diolah), 2020



PRESIDEN
REPUBLIK INDONESIA

- III.3 -

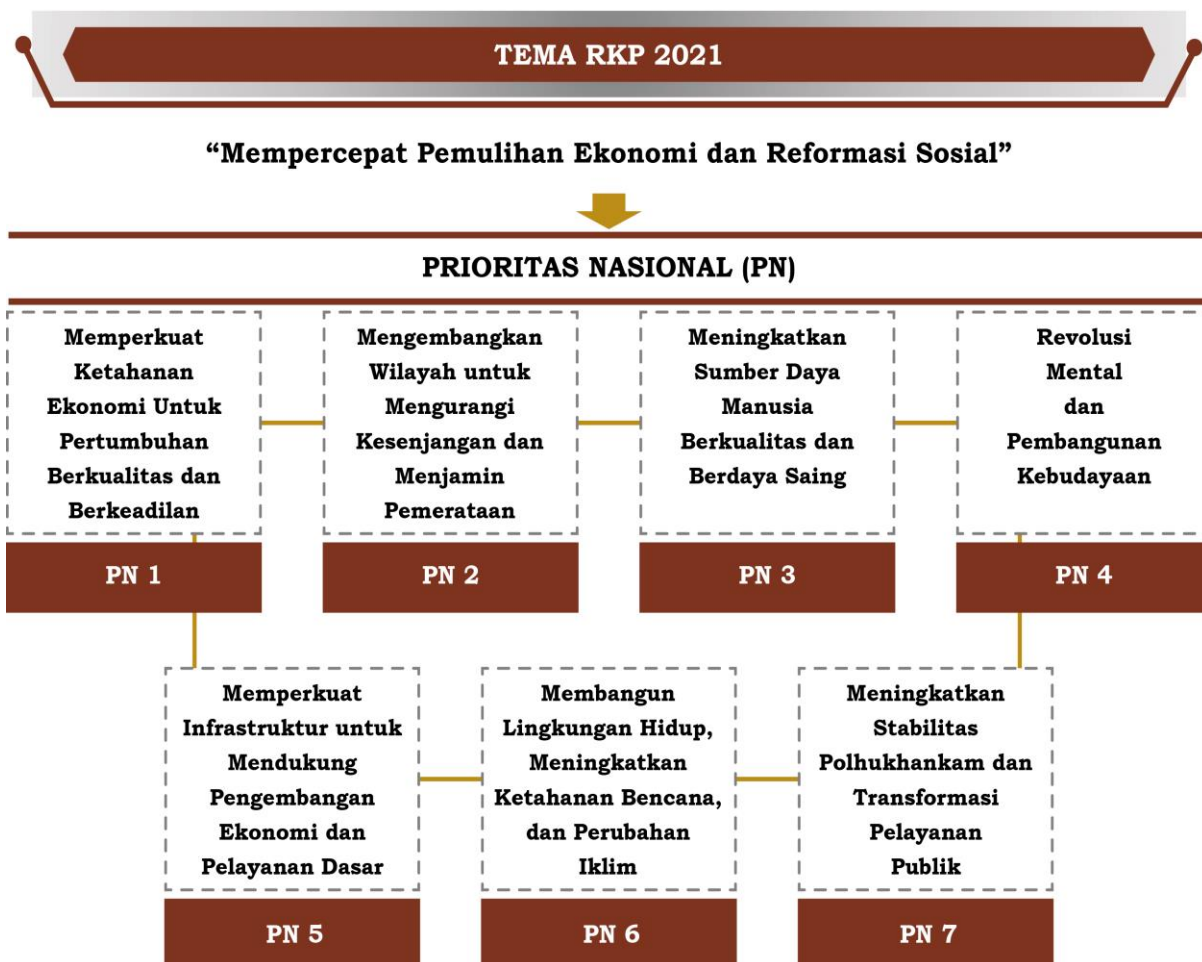
3.2.3. Arah Kebijakan dan Strategi Pembangunan

Mengacu pada tema dan sasaran pembangunan tahun 2021, maka arah kebijakan dan strategi pembangunan yang akan ditempuh pada tahun 2021 adalah percepatan pemulihan ekonomi dan reformasi sosial dengan menitikberatkan pelaksanaan pembangunan pada pemulihan industri dan perdagangan, pariwisata, dan investasi; reformasi sistem kesehatan nasional melalui penguatan Gerakan Masyarakat Hidup Sehat (Germas), *health security*, dan sumber daya sektor kesehatan; reformasi sistem perlindungan sosial melalui peningkatan akurasi penyaluran dan integrasi berbagai program bantuan dan jaminan sosial; serta reformasi sistem ketahanan bencana melalui peningkatan kesiapsiagaan di masa prabencana dan penguatan sistem operasi tanggap darurat, baik bencana alam maupun bencana nonalam.

Untuk mendukung arah kebijakan tersebut, strategi pembangunan dituangkan ke dalam tujuh Prioritas Nasional (PN) yang merupakan tujuh agenda pembangunan dalam RPJMN 2020-2024 sebagaimana dapat dilihat pada Gambar 3.1.

Gambar 3.1

Tema dan Strategi Pembangunan Tahun 2021



Sumber: Kementerian PPN/Bappenas (diolah), 2020



**PRESIDEN
REPUBLIK INDONESIA**

- III.4 -

3.3. Prioritas Nasional

Dalam tujuh PN pada RKP 2021, arah kebijakan masing-masing PN adalah untuk mewujudkan strategi pembangunan tahun 2021 dalam rangka mempercepat pemulihan ekonomi dan reformasi sosial.

1. Memperkuat Ketahanan Ekonomi untuk Pertumbuhan yang Berkualitas dan Berkeadilan

Kebijakan pembangunan ekonomi diarahkan untuk memperkuat ketahanan ekonomi di tengah kondisi ekonomi global yang berjalan lambat akibat pandemi COVID-19. Pelaksanaannya di antaranya melalui peningkatan ketersediaan akses dan kualitas pangan; penguatan penyediaan energi yang terjangkau; penguatan daya saing industri melalui peningkatan akses ke pasar ekspor; pemulihan pariwisata nasional dengan meningkatkan konektivitas, perluasan pemasaran, serta diversifikasi destinasi pariwisata; dan penguatan dukungan kepastian usaha, perluasan investasi, serta efisiensi distribusi dan perdagangan.

2. Mengembangkan Wilayah untuk Mengurangi Kesenjangan dan Menjamin Pemerataan

Kebijakan pengembangan wilayah untuk mengurangi kesenjangan tahun 2021 diarahkan untuk mempercepat pemulihan dampak pandemi COVID-19, melanjutkan transformasi sosial ekonomi, mengoptimalkan keunggulan kompetitif wilayah, dan meningkatkan pemerataan kualitas hidup antarwilayah. Prioritas pengembangan wilayah difokuskan pada perwujudan kerja sama investasi, perdagangan dan investasi sektor-sektor industri dan pariwisata wilayah timur, dengan tetap menjaga daya saing sektor perkebunan, perikanan, pertanian, serta potensi pertumbuhan wilayah barat.

3. Meningkatkan Sumber Daya Manusia Berkualitas dan Berdaya Saing

Kebijakan peningkatan SDM berkualitas dan berdaya saing tahun 2021 diarahkan pada pengendalian penduduk dan penguatan tata kelola kependudukan; penguatan pelaksanaan perlindungan sosial melalui integrasi program bantuan sosial; peningkatan pelayanan kesehatan dan penguatan *health security*; peningkatan pemerataan layanan berkualitas; penyediaan dan pengembangan teknologi digital untuk mendukung pembelajaran virtual; peningkatan kualitas anak, perempuan dan pemuda; perluasan akses dan ketahanan ekonomi penduduk miskin, rentan, dan terdampak COVID-19 terhadap aset produktif; serta peningkatan produktivitas dan daya saing angkatan kerja, dengan mengutamakan perlindungan bagi pekerja dan pencari kerja yang terdampak pandemi COVID-19.

4. Revolusi Mental dan Pembangunan Kebudayaan

Kebijakan revolusi mental dan pembangunan kebudayaan tahun 2021 diarahkan untuk mempercepat pemulihan pembangunan pascapandemi COVID-19 melalui perluasan pusat-pusat gerakan revolusi mental untuk mewujudkan Indonesia melayani, bersih, tertib, mandiri, dan bersatu; pembangunan ekosistem kebudayaan yang berkelanjutan; peningkatan pemahaman dan pengamalan nilai ajaran agama yang dapat saling menghormati agama/keyakinan yang lain, inklusif, dan toleran; serta pengembangan layanan literasi berbasis inklusi sosial untuk meningkatkan kemampuan literasi masyarakat.



**PRESIDEN
REPUBLIK INDONESIA**

- III.5 -

5. Memperkuat Infrastruktur untuk Mendukung Pengembangan Ekonomi dan Pelayanan Dasar

Kebijakan pembangunan infrastruktur untuk ekonomi dan pelayanan dasar tahun 2021 diarahkan untuk pemulihan pascapandemi COVID-19 yaitu pemulihan akses masyarakat terhadap perumahan dan permukiman layak dan aman; peningkatan layanan pengelolaan air tanah dan air baku berkelanjutan; peningkatan layanan keselamatan dan keamanan transportasi; peningkatan ketahanan infrastruktur; optimalisasi waduk multiguna dan modernisasi irigasi; peningkatan konektivitas wilayah; pengembangan angkutan umum massal di enam kota metropolitan; peningkatan akses dan pasokan energi dan tenaga listrik; pembangunan dan pemanfaatan infrastruktur TIK dan kontribusi sektor informasi dan komunikasi dalam pertumbuhan ekonomi; serta optimalisasi strategi investasi badan usaha dan pengembangan metode-metode peningkatan kualitas perencanaan, penyiapan, pelaksanaan dan pemeliharaan proyek infrastruktur.

6. Membangun Lingkungan Hidup, Meningkatkan Ketahanan Bencana, dan Perubahan Iklim

Kebijakan untuk meningkatkan kualitas lingkungan hidup dan ketahanan terhadap dampak bencana nonalam seperti pandemi COVID-19, serta perubahan iklim tahun 2021, diarahkan untuk: penguatan upaya pencegahan, penanggulangan, pemulihan terhadap pencemaran dan kerusakan lingkungan hidup; penguatan sistem dan respon peringatan dini bencana alam (fokus pada bencana geologi tektonik dan vulkanik, bencana hidrometeorologi, dan bencana lingkungan) dan bencana nonalam (fokus pada kesiapsiagaan dalam pencegahan penyebaran pandemi); serta peningkatan capaian penurunan emisi dan intensitas emisi Gas Rumah Kaca (GRK), dengan fokus penurunan emisi GRK pada sektor lahan, industri, dan energi.

7. Memperkuat Stabilitas Politik, Hukum, Pertahanan, dan Keamanan (Polhukhankam) dan Transformasi Pelayanan Publik

Kebijakan stabilitas polhukhankam dan transformasi pelayanan publik tahun 2021 diarahkan untuk mendukung pemulihan pembangunan pascapandemi COVID-19 dalam upaya mewujudkan situasi kondusif melalui penegakan hukum dan penciptaan keamanan (*law and order*). Kebijakan ini di antaranya dilaksanakan melalui penguatan integrasi pengelolaan informasi dan komunikasi publik; penguatan perlindungan WNI di luar negeri; intensifikasi kerja sama pembangunan internasional; optimalisasi proses penegakan hukum secara konvensional dalam sistem peradilan akibat kebijakan *physical distancing*; serta pemulihan kinerja pelayanan publik.

Berdasarkan arah kebijakan dan strategi pembangunan tahun 2021, terdapat beberapa Proyek Prioritas Strategis/*Major Project* (MP) pada PN yang akan dilaksanakan tahun 2021 sebagaimana dapat dilihat pada Gambar 3.2.



PRESIDEN
REPUBLIK INDONESIA

- III.6 -

Gambar 3.2

**Beberapa Major Project (MP)
pada Prioritas Nasional yang Akan Dilaksanakan Tahun 2021**

ARAH KEBIJAKAN PEMBANGUNAN TAHUN 2021



Sumber: Kementerian PPN/Bappenas (diolah), 2020



PRESIDEN
REPUBLIK INDONESIA

BAB 4

PRIORITAS NASIONAL DAN PENDANAANNYA



PRESIDEN
REPUBLIK INDONESIA

- IV.1 -

BAB IV

PRIORITAS NASIONAL DAN PENDANAANNYA

4.1 Prioritas Nasional

Dalam upaya mempercepat pemulihan ekonomi dan reformasi sosial, pada tahun 2021 implementasi sasaran dan arah kebijakan pembangunan dituangkan dalam tujuh Prioritas Nasional (PN), seperti pada Gambar 4.1. Penjelasan tiap PN akan mencakup pendahuluan yang memuat tantangan atau permasalahan pembangunan yang melatarbelakangi penentuan sasaran PN yang hendak dicapai, dilanjutkan dengan penjelasan Program Prioritas (PP) dan Proyek Prioritas Strategis/ *Major Project* (MP).

Gambar 4.1

Kerangka Prioritas Nasional RKP 2021



Sumber: Kementerian PPN/Bappenas (diolah), 2020

Selain itu, dijelaskan pula berbagai upaya memulihkan dampak pandemi COVID-19 melalui kegiatan-kegiatan yang terkait pada setiap PN, terutama dalam mendukung pemulihan ekonomi dan reformasi sosial. Seluruh pelaksanaan PN didukung dengan kerangka regulasi, kerangka kelembagaan, serta alokasi pendanaan yang diarahkan pada program-program pembangunan yang terkait langsung dengan pencapaian sasaran prioritas.



PRESIDEN
REPUBLIK INDONESIA

- IV.2 -

4.1.1 Prioritas Nasional 1 Memperkuat Ketahanan Ekonomi untuk Pertumbuhan yang Berkualitas dan Berkeadilan

Dalam rangka pemulihan ekonomi pascapandemi COVID-19, pembangunan ekonomi tahun 2021 diprioritaskan pada penguatan ketahanan ekonomi dengan titik berat pada pembukaan lapangan kerja padat karya, penguatan sistem pangan, pemulihan usaha koperasi dan UMKM, pemulihan industri dan perdagangan, pemulihan pariwisata dan ekonomi kreatif, serta peningkatan investasi. Sebagai langkah konkret, telah disusun tujuh MP untuk memperkuat ketahanan ekonomi.

4.1.1.1. Pendahuluan

Pembangunan ekonomi diarahkan untuk memperkuat ketahanan ekonomi di tengah kondisi ekonomi global yang berjalan lambat dan pandemi COVID-19. Pemerintah menetapkan PN Memperkuat Ketahanan Ekonomi untuk Pertumbuhan yang Berkualitas dan Berkeadilan, yang dilaksanakan untuk mendorong transformasi ekonomi dari ketergantungan terhadap Sumber Daya Alam (SDA) menjadi daya saing manufaktur dan jasa-jasa modern, yang mempunyai nilai tambah tinggi bagi kemakmuran bangsa demi keadilan sosial bagi seluruh rakyat Indonesia. Pelaksanaannya ditopang oleh daya dukung dan ketersediaan SDA sebagai modal pembangunan ekonomi yang berkelanjutan, serta kemampuan untuk menciptakan nilai tambah, memperluas lapangan kerja, menarik investasi, serta meningkatkan ekspor dan daya saing perekonomian.

Dalam mencapai sasaran tersebut, tahun 2021 memiliki tantangan yang cukup besar. Dari sisi eksternal, proyeksi pertumbuhan global yang melambat dan pemulihan pascapandemi COVID-19, berdampak pada lambatnya pemulihan perdagangan global, yang mempengaruhi aktivitas industri, rendahnya perjalanan wisata secara global yang mempengaruhi pendapatan devisa dari pariwisata, serta lambatnya arus investasi yang mempengaruhi perluasan ekonomi.

Sedangkan pada sisi internal, berkaitan dengan kapasitas pengelolaan pangan dan energi untuk memenuhi konsumsi masyarakat dan dunia usaha, kebutuhan penciptaan lapangan kerja baru yang tinggi di tengah terbatasnya kualitas tenaga kerja yang berdaya saing, kemampuan Usaha Mikro Kecil dan Menengah (UMKM) untuk memanfaatkan peluang usaha, efektivitas deregulasi kebijakan untuk mendorong perluasan investasi, industri dan perdagangan, pemulihan daya beli masyarakat untuk berwisata, dan perbaikan defisit neraca transaksi berjalan untuk menjaga stabilitas ekonomi. Selain itu juga diperlukan pendalaman sektor keuangan dengan mempertahankan kedaulatan dan stabilitas keuangan.

Penanganan berbagai tantangan tersebut akan dilaksanakan di antaranya melalui (1) penguatan sistem pangan berkelanjutan, yaitu dengan menjalankan Program Peningkatan Ketersediaan Akses dan Kualitas Konsumsi Pangan; (2) upaya peningkatan ketahanan energi dilakukan melalui peningkatan pemanfaatan energi baru dan terbarukan, kegiatan eksplorasi minyak dan gas bumi, serta meningkatkan keandalan infrastruktur energi; (3) penguatan daya saing industri melalui peningkatan akses ke pasar ekspor dan pengadaan produk dalam negeri, serta peningkatan produktivitas tenaga kerja yang didukung penerapan teknologi, dan integrasi sektor hulu-hilir; (4) pemulihan pariwisata Indonesia



**PRESIDEN
REPUBLIK INDONESIA**

- IV.3 -

dengan meningkatkan konektivitas dan *event*, memperluas pemasaran, serta meningkatkan daya dukung dan diversifikasi destinasi pariwisata; dan (5) penguatan ekosistem kelembagaan dan regulasi untuk mendukung kepastian usaha, perluasan investasi, efisiensi distribusi dan perdagangan, serta peningkatan stabilitas ekonomi dan pertumbuhan ekonomi yang berkelanjutan.

4.1.1.2. Sasaran Prioritas Nasional

Pada tahun 2021, sasaran yang akan diwujudkan dalam rangka memperkuat ketahanan ekonomi untuk pertumbuhan yang berkualitas dan berkeadilan sebagaimana tercantum dalam Tabel 4.1.

Tabel 4.1
Sasaran, Indikator, dan Target
PN 1 Memperkuat Ketahanan Ekonomi
untuk Pertumbuhan yang Berkualitas dan Berkeadilan

No.	Sasaran/Indikator	2019 (baseline)	Target		
			2020	2021	2024
1.	Meningkatnya daya dukung dan kualitas sumber daya ekonomi sebagai modalitas bagi pembangunan ekonomi yang berkelanjutan				
	1.1 Porsi EBT dalam Bauran Energi Nasional (%)	> 8,79	13,40	14,50	~23,00
	1.2 Skor Pola Pangan Harapan (nilai)	86,40	90,40	91,60	95,20
	1.3 Penjaminan akurasi pendataan stok sumberdaya ikan dan pemanfaatan (jumlah Wilayah Pengelolaan Perikanan (WPP))	11	11	11	11
2.	Meningkatnya nilai tambah, lapangan kerja, investasi, ekspor, dan daya saing perekonomian				
	2.1 Rasio kewirausahaan nasional (%)	3,30	3,55	3,65	3,95
	2.2 Pertumbuhan PDB Pertanian (%)	3,64	0,77-2,02	3,32-3,88	4,00-4,10
	2.3 Pertumbuhan PDB industri pengolahan (9.2.1(a)) (%)	3,80	(1,87)-0,79	4,68-5,46	8,10
	2.4 Kontribusi PDB industri pengolahan (9.2.1*) (%)	19,70	19,31-19,56	19,63-19,84	21,00
	2.5 Nilai devisa pariwisata (8.9.1(c)*) (US\$ Miliar)	19,70 ^{b)}	3,30-4,90 ^{g)}	4,80-8,50	21,50-22,90
	2.6 Kontribusi PDB pariwisata (8.9.1*) (%)	4,80 ^{c)}	4,00 ^{g)}	4,20	4,50
	2.7 Penyediaan lapangan kerja per tahun (juta orang)	2,51	(0,14)-0,35	2,30-2,80	2,70-3,00
	2.8 Pertumbuhan investasi (PMTB) (%)	4,45	(2,80)-(0,50)	6,00-7,10	8,00-8,40
	2.9 Pertumbuhan ekspor industri pengolahan (%)	(2,60)	(7,42)-(9,33)	7,00-9,80	10,10
	2.10 Pertumbuhan ekspor riil barang dan jasa (%)	(0,87)	(7,70)-(5,10)	3,50-5,10	6,20



**PRESIDEN
REPUBLIK INDONESIA**

- IV.4 -

No.	Sasaran/Indikator	2019 (baseline)	Target		
			2020	2021	2024
	2.11 Rasio perpajakan terhadap PDB (17.1.1(a)) (%)	9,76 ^{d)}	8,57 ^{e)}	8,30-8,40 ^{f)}	10,70-12,30

Sumber: Dokumen RPJMN Tahun 2020-2024; Rencana Strategis K/L Tahun 2020-2024; RKP 2020

Keterangan: Angka dalam kurung pada indikator menunjukkan indikator SDGs;*)Indikator nasional yang sesuai dengan indikator global untuk *Sustainable Development Goals* (SDGs);^{a)}Indikator baru pada tahun 2020; ^{b)}Prognosa 2019;^{c)}Prognosa/estimasi tahun 2018;^{d)}LKPP *Unaudited*; ^{e)}Penyesuaian terhadap Perpres 72/2020; ^{f)}Hasil Rapat Terbatas Rancangan Postur Anggaran Pendapatan dan Belanja Negara Tahun 2021 pada tanggal 28 Juli 2020; ^{g)}Penyesuaian dampak pandemi COVID-19

4.1.1.3. Program Prioritas

Strategi penyelesaian isu strategis dan pencapaian sasaran PN Memperkuat Ketahanan Ekonomi untuk Pertumbuhan yang Berkualitas dan Berkeadilan, akan dilakukan melalui delapan Program Prioritas (PP) seperti yang tercantum dalam Gambar 4.2. Sementara, sasaran, indikator, dan target PP pada PN Memperkuat Ketahanan Ekonomi untuk Pertumbuhan yang Berkualitas dan Berkeadilan terdapat pada Tabel 4.2.

Gambar 4.2

**Kerangka PN 1 Memperkuat Ketahanan Ekonomi
untuk Pertumbuhan yang Berkualitas dan Berkeadilan**



Sumber: Kementerian PPN/Bappenas (diolah), 2020



PRESIDEN
REPUBLIK INDONESIA

- IV.5 -

Tabel 4.2

**Sasaran, Indikator, dan Target PP dari
PN 1 Memperkuat Ketahanan Ekonomi
untuk Pertumbuhan yang Berkualitas dan Berkeadilan**

No.	Sasaran/Indikator	2019 (baseline)	Target		
			2020	2021	2024
PP 1. Pemenuhan Kebutuhan Energi dengan Mengutamakan Peningkatan Energi Baru Terbarukan (EBT)					
Meningkatnya pemenuhan kebutuhan energi dengan mengutamakan peningkatan Energi Baru Terbarukan (EBT)					
1.1	Kapasitas Terpasang Pembangkit EBT (Giga Watt) - kumulatif	10,30	10,90	11,80	19,20
1.2	Pemanfaatan Biofuel untuk Domestik (Juta Kilo Liter)	6,90	10,00	10,20	17,40
PP 2. Peningkatan kuantitas/ketahanan air untuk mendukung pertumbuhan ekonomi					
Meningkatnya kuantitas/ketahanan air untuk mendukung pertumbuhan ekonomi					
2.1	Produktivitas air (<i>water productivity</i>) (m ³ /kg)	N/A ^{a)}	3,40	3,30	3,00
PP 3. Peningkatan ketersediaan, akses, dan kualitas konsumsi pangan					
Meningkatnya ketersediaan, akses, dan kualitas konsumsi pangan					
3.1	Nilai Tukar Petani (NTP) (nilai)	103,21	103,00	102,00-104,00	105,00
3.2	Angka Kecukupan Energi (AKE) (kcal/hari)	2.100	2.100	2.100	2.100
3.3	Angka Kecukupan Protein (AKP) (gram/kapita/hari)	57,00	57,00	57,00	57,00
3.4	<i>Prevalence of Undernourishment (PoU)</i> (%)	6,70	6,20	5,80	5,00
3.5	<i>Food Insecurity Experience Scale (FIES)</i> (%)	5,80	5,20	4,80	4,00
PP 4. Peningkatan pengelolaan kemaritiman, perikanan, dan kelautan					
Meningkatnya pengelolaan kemaritiman, perikanan, dan kelautan					
4.1	Konservasi Kawasan Kelautan (14.5.1*) (juta ha)	23,10 ^{b)}	23,40	24,60	26,90
4.2	Proporsi tangkapan jenis ikan yang berada dalam batasan biologis yang aman (14.4.1*) (%)	53,60 ^{c)}	≤64	≤67	≤80
4.3	Produksi perikanan (juta ton)	23,86 ^{b)}	21,17	27,55	32,70
4.4	Produksi garam (juta ton)	2,85 ^{b)}	2,40	3,10	3,40
4.5	Nilai Tukar Nelayan (nilai)	N/A ^{d)}	102,00	102,00-104,00	107,00



**PRESIDEN
REPUBLIK INDONESIA**

- IV.6 -

No.	Sasaran/Indikator	2019 (<i>baseline</i>)	Target		
			2020	2021	2024
PP 5. Penguatan kewirausahaan, Usaha Mikro, Kecil Menengah (UMKM) dan koperasi					
Menguatnya kewirausahaan, Usaha Mikro, Kecil Menengah (UMKM) dan koperasi					
5.1	Proporsi UMKM yang mengakses kredit lembaga keuangan formal (8.3.1(c)*) (%)	24,82	25,20	26,50	30,80
5.2	Pertumbuhan wirausaha (%)	1,70	2,00	2,50	4,00
5.3	Kontribusi koperasi terhadap PDB (%)	5,54	5,10	5,20	5,50
PP 6. Peningkatan nilai tambah, lapangan kerja, dan investasi di sektor riil, dan industrialisasi					
Meningkatnya nilai tambah, lapangan kerja, dan investasi di sektor riil, dan industrialisasi					
6.1	Pertumbuhan PDB industri pengolahan nonmigas (%)	4,30	(1,99)-0,79	4,75-5,54	8,40
6.2	Kontribusi PDB industri pengolahan nonmigas (%)	17,58	17,20-17,44	17,63-17,84	18,90
6.3	Nilai tambah ekonomi kreatif (Rp Triliun)	1.165,30 ^{g)}	1.157,00 ^{h)}	1.277,00	1.641,00
6.4	Jumlah tenaga kerja industri pengolahan (juta orang)	18,90 ^{d)}	17,40	17,90	22,50
6.5	Kontribusi tenaga kerja di sektor industri terhadap total pekerja (9.2.2*) (%)	14,96 ^{d)}	14,40 ^{h)}	14,60	15,70
6.6	Jumlah tenaga kerja pariwisata (8.9.2*) (juta orang)	12,90	10,00 ^{h)}	10,50	12,00
6.7	Jumlah tenaga kerja ekonomi kreatif (juta orang)	19 ^{h)}	17,25 ^{h)}	17,90	19,90
6.8	Peringkat Kemudahan Berusaha Indonesia/ EODB (Peringkat)	73	Menuju 40	Menuju 40	Menuju 40
6.9	Nilai Realisasi PMA dan PMDN (Rp Triliun)	809,63	817,20	858,50	1.500,00
6.10	Nilai realisasi PMA dan PMDN industri pengolahan (Rp Triliun)	215,94	227,20	268,70	782,00
PP 7. Peningkatan ekspor bernilai tambah tinggi dan penguatan Tingkat Kandungan Dalam Negeri					
Meningkatnya ekspor bernilai tambah tinggi dan penguatan Tingkat Kandungan Dalam Negeri (TKDN)					
7.1	Neraca perdagangan (US\$ miliar)	3,51 ^{b)}	5,30-8,47	10,76-12,75	15,00
7.2	Pertumbuhan ekspor nonmigas (%)	(4,82)	(10,70)-(7,67)	5,96-7,86	9,80
7.3	Jumlah wisatawan mancanegara (8.9.1(a)) (juta kunjungan)	16,10	2,80-4,00 ^{h)}	4,00-7,00	16,00-17,00



**PRESIDEN
REPUBLIK INDONESIA**

- IV.7 -

No.	Sasaran/Indikator	2019 (baseline)	Target		
			2020	2021	2024
7.4	Jumlah kunjungan wisatawan nusantara (juta perjalanan)	290,00 ^{g)}	120,00- 140,00 ^{j)}	180,00- 220,00	320,00- 335,00
PP 8. Penguatan pilar pertumbuhan dan daya saing ekonomi					
Menguatnya pilar pertumbuhan dan daya saing ekonomi					
8.1	Kontribusi sektor jasa keuangan/PDB (%)	4,24 ^{b)}	4,22 ^{g)}	4,17 ^{g)}	4,40 ^{g)}
8.2	Biaya logistik terhadap PDB (%)	23,20	23,20	22,20	20,00
8.3	Rasio M2/PDB (%)	38,76	39,46 ^{g)}	39,74 ^{g)}	43,2
8.4	Peringkat <i>travel and tourism competitiveness index</i> (peringkat)	40	40	36-39	31-34
8.5	Pembaruan sistem inti administrasi perpajakan (<i>core tax administration system</i>) (%)	0	1,97 ^{e)}	11,99 ^{e)}	Selesai
8.6	Imbal hasil (<i>yield</i>) surat berharga negara (%)	7,30 ^{h)}	Meningkat ^{e)}	Menurun	Menurun
8.7	Rasio TKDD yang berbasis kinerja terhadap TKDD meningkat (%)	10,38	22,94 ^{e)}	25,94 ^{e)}	34,94 ^{e)}

Sumber: Dokumen RPJMN Tahun 2020-2024; Rencana Strategis K/L Tahun 2020-2024; RKP 2020; BKPM; BPS

Keterangan: Angka dalam kurung pada indikator menunjukkan indikator SDGs;* Indikator nasional yang sesuai dengan indikator global untuk *Sustainable Development Goals* (SDGs);^{a)} Indikator baru pada tahun 2020; ^{b)} Realisasi Tahun 2019; ^{c)} Capaian Tahun 2018; ^{d)} Sakernas Agustus tahun 2019; ^{e)} Target RPJMN Tahun 2020-2024 yang disesuaikan dengan kondisi pandemi COVID-19 dan tercantum dalam Renstra Kementerian Keuangan; ^{f)} Capaian hingga 11 bulan pertama; ^{g)} Angka/proyeksi sementara; ^{h)} Angka *Yield* SBN Tenor 10 Tahun (data IBPA pada 31 Desember 2019); ⁱ⁾ Perubahan tahun dasar; ^{j)} Target menyesuaikan dengan kondisi pandemi COVID-19.

Sebagai upaya memulihkan dampak pandemi COVID-19, berbagai kegiatan penting yang dilakukan sebagai berikut.

1. Pembukaan lapangan pekerjaan yang bersifat “padat karya” di sektor energi, mineral dan pertambangan, melalui (a) percepatan pembangunan energi terbarukan yang didukung penetapan kebijakan *feed-in tariff* (FIT), pengurangan bea impor, relaksasi TKDN, dan pemberian insentif; (b) pembangunan “*strategic reserves*” dengan memanfaatkan tangki *idle* di kilang-kilang tua yang tidak memproduksi serta pemanfaatan sumur-sumur lapangan tua yang telah tidak memproduksi sebagai *storage* untuk minyak mentah (*crude oil*) yang diimpor; dan (c) percepatan pembangunan smelter untuk hilirisasi mineral di dalam negeri.
2. Penguatan Perhutanan Sosial berupa *agroforestry*, *silvopasture*, dan *silvofishery* terutama untuk meningkatkan manfaat lahan terlantar di kawasan hutan dalam rangka mendukung penyediaan pangan masyarakat, penanggulangan kemiskinan kelompok tani hutan (KTH), serta perlindungan dan penyelamatan kawasan hutan.
3. Revitalisasi sistem pangan, pemenuhan kebutuhan pasar dan pemulihan lapangan kerja pertanian-perikanan, melalui (a) rantai pasok *online* dan penguatan logistik



**PRESIDEN
REPUBLIK INDONESIA**

- IV.8 -

- pangan, termasuk penguatan rantai dingin perikanan dan sistem distribusi garam; (b) pemenuhan kebutuhan dalam negeri dan pemenuhan permintaan ekspor untuk produk pangan/perikanan dan kelautan bernilai tinggi; (c) peningkatan kegiatan padat karya dalam bidang pertanian, perikanan dan kelautan dengan tetap memenuhi protokol kesehatan; (d) perlindungan bagi nelayan, pembudi daya ikan, dan petambak garam; (e) pendayagunaan integrasi elektronik data pangan mendukung perencanaan dan pengendalian akses dan kualitas konsumsi pangan; (f) bantuan distribusi pangan antarmoda di wilayah basis produksi dan akses pasar konsumen; (g) peningkatan produktivitas pertanian di *dryland* dan *upland* serta pemanfaatan lahan-lahan terlantar, seperti pada perkebunan; dan (h) pengembangan *food estate*.
4. Pemulihan usaha koperasi dan UMKM, melalui (a) pemberian pinjaman modal kerja yang dilakukan melalui *channelling* dengan lembaga keuangan (Perbankan, PNM, BPR, Pegadaian, PNM, Koperasi); (b) pemberian keringanan kredit dalam bentuk penundaan pembayaran angsuran dan subsidi bunga bagi UMKM yang memiliki pinjaman di lembaga keuangan; (c) pendampingan pemulihan usaha dan rencana keberlanjutan usaha dalam bidang UMKM; (d) pemberian insentif pajak berupa penurunan tarif pajak bagi pelaku UMKM; (e) peningkatan akses koperasi dan UMKM terhadap *e-commerce* atau *marketplace* melalui pelatihan dan inkubasi untuk memperluas pangsa pasar UMKM; (f) pendampingan untuk mengakses saluran pembiayaan untuk koperasi dan UMKM seperti Kredit Usaha Rakyat (KUR), Kredit Ultra Mikro (UMi), Mekaar, ULaMM, Lembaga Pengelola Dana Bergulir (LPDB), dan lainnya; dan (g) peningkatan kemitraan usaha antara Usaha Mikro Kecil (UMK) dengan Usaha Menengah Besar (UMB) untuk menciptakan rantai pasok domestik yang terintegrasi serta mendorong produktivitas dan pemasaran.
 5. Pemulihan industri pengolahan dan perdagangan, melalui (a) fasilitasi *re-hiring* dan *re-training* tenaga kerja; (b) pemulihan produktivitas melalui perbaikan rantai pasok, pemulihan akses bahan baku dan energi, serta investasi permesinan; (c) akselerasi industri substitusi impor khususnya makanan, minuman, kimia, farmasi, dan alat kesehatan; (d) peningkatan ekspor melalui relaksasi lartas impor tujuan ekspor, perluasan akses pendanaan ekspor, perluasan pasar ekspor yang didukung *inquiry handling*, peningkatan peran perwakilan dagang di luar negeri, serta optimalisasi *Preferential Trade Agreement (PTA)/Free Trade Agreement (FTA)/Comprehensive Economic Partnership Agreement (CEPA)*; (e) peningkatan belanja pemerintah dan Badan Usaha Milik Negara (BUMN) untuk penggunaan produk dalam negeri; (f) peningkatan efisiensi logistik yang didukung antara lain melalui pembangunan/revitalisasi sarana perdagangan (pasar rakyat, pasar induk dan gudang) dan pemanfaatan Teknologi Informasi dan Komunikasi (TIK); (g) percepatan operasionalisasi Kawasan Industri (KI) prioritas; (h) pemulihan produktivitas dan pemasaran produk IKM (Industri Kecil dan Menengah) melalui revitalisasi permesinan, pendampingan dan fasilitasi kemitraan; dan (i) transformasi menuju industri maju melalui penerapan industri 4.0 dan optimalisasi pemanfaatan teknologi digital terutama pada sektor-sektor strategis di beberapa kawasan;
 6. Pemulihan bidang pariwisata dan ekonomi kreatif, melalui (a) pemulihan pasar wisatawan nusantara sebagai langkah tercepat untuk mendorong pemulihan pariwisata yang didukung insentif dan pengaturan hari libur nasional; (b) pemulihan pasar wisatawan mancanegara (wisman) melalui misi penjualan dan paket tur *quality*



**PRESIDEN
REPUBLIK INDONESIA**

- IV.9 -

- tourism* yang didukung kerja sama dengan maskapai penerbangan/*wholesaler*; (c) dukungan penyelenggaraan *event* nasional dan internasional (*Meeting-Incentive-Convention-Exhibition/MICE* pemerintah dan bisnis, olahraga, seni dan budaya); (d) percepatan pembangunan infrastruktur amenities, aksesibilitas, dan atraksi pariwisata dan ekonomi kreatif; (e) penerapan standar kebersihan dan keselamatan, serta diversifikasi destinasi wisata; (f) pemulihan usaha pariwisata dan ekonomi kreatif melalui fasilitasi akses ke pembiayaan, kerjasama rantai pasok, serta pelatihan-sertifikasi-penempatan SDM; dan (g) peningkatan penumbuhan usaha kreatif/*start-up* yang didukung pendampingan, serta pengembangan jejaring produksi dan pasar. Pemulihan pariwisata dan ekonomi kreatif tidak hanya difokuskan pada 10 Destinasi Pariwisata Prioritas (DPP), namun juga destinasi pariwisata pengembangan mencakup Batam-Bintan, Bukittinggi-Padang, Ujung Kulon-Halimun-Bandung-Pangandaran, Banyuwangi, Sambas-Singkawang, Derawan-Berau, Toraja-Makassar-Selayar, dan Biak-Teluk Cenderawasih, serta pemulihan Bali sebagai pintu masuk utama wisman.
7. Peningkatan investasi, melalui (a) percepatan integrasi sistem perizinan; (b) percepatan realisasi investasi skala besar terutama di sektor industri pengolahan, pariwisata dan infrastruktur; (c) penyediaan layanan *debottlenecking* dan *aftercare* investasi; dan (d) perluasan *positive lists* investasi.

4.1.1.4. Proyek Prioritas Strategis/Major Project

Dalam PN Memperkuat Ketahanan Ekonomi untuk Pertumbuhan yang Berkualitas dan Berkeadilan telah disusun tujuh MP sebagai langkah konkret pencapaian sasaran yang dirinci hingga target, lokasi, dan instansi pelaksana. Tujuh MP tersebut sebagai berikut.

Major Project Industri 4.0 di 5 Sub-Sektor Prioritas: Makanan dan Minuman, Tekstil dan Pakaian Jadi, Otomotif, Elektronik, Kimia, dan Farmasi

Major Project Industri 4.0 di 5 Sub-Sektor Prioritas merupakan sebuah upaya lintas kementerian/lembaga (K/L) untuk mendorong percepatan industrialisasi di Indonesia melalui penerapan Industri 4.0. Target dari pelaksanaan MP ini pada tahun 2021, yaitu (1) pertumbuhan PDB industri pengolahan sebesar 4,68-5,46 persen dan (2) kontribusi PDB industri pengolahan sebesar 19,63-19,84 persen. Pelaksanaannya akan difokuskan kepada lima subsektor industri yang berkontribusi pada sekitar 60 persen PDB, 65 persen ekspor produk, dan 60 persen penyerapan tenaga kerja industri pengolahan, yaitu (1) makanan dan minuman, (2) tekstil dan pakaian jadi, (3) otomotif, (4) elektronik, dan (5) kimia dan farmasi.

Cakupan kegiatan dari MP ini, yaitu (1) harmonisasi peraturan dan kebijakan; (2) perbaikan aliran material dan penerapan standar berkelanjutan; (3) pengembangan ekosistem inovasi, infrastruktur digital, dan investasi teknologi; (4) peningkatan investasi; dan (5) pemberdayaan UMKM. *Highlight* rencana pelaksanaan MP antara lain dituangkan dalam Gambar 4.3.



PRESIDEN
REPUBLIK INDONESIA

- IV.10 -

Gambar 4.3

Major Project Industri 4.0 di 5 Sub-Sektor Prioritas: Makanan dan Minuman, Tekstil dan Pakaian Jadi, Otomotif, Elektronik, Kimia, dan Farmasi

Lokasi Prioritas		Target 2021		
<p>Pusat dan provinsi dengan fokus pada subsektor industri makanan dan minuman, tekstil dan pakaian jadi, otomotif, elektronik, kimia dan farmasi.</p>		<ul style="list-style-type: none"> • Pertumbuhan PDB industri pengolahan sebesar 4,68 - 5,46 persen • Kontribusi PDB industri pengolahan sebesar 19,63 - 19,84 persen • Jumlah perusahaan dengan nilai INDI \geq 3,0 sebanyak 38 Perusahaan 		
Harmonisasi Peraturan dan Kebijakan	Perbaikan Alur Aliran Material dan Penerapan Standar Keberlanjutan	Pengembangan Ekosistem Inovasi, Infrastruktur Digital dan Insentif Investasi Teknologi	Peningkatan Investasi	Pemberdayaan UMKM
<ul style="list-style-type: none"> • Pengembangan Standardisasi Industri (<i>Kemenperin</i>) • Harmonisasi kebijakan persaingan daerah (<i>Kemen PPU</i>) • Fasilitasi Peningkatan Hilirisasi Ekspor Produk Perindustrian dan Pertambangan Berteknologi Tinggi (<i>Kemendag</i>) • Standar Nasional Indonesia Bidang Infrastruktur, Penilaian Kesesuaian, Personal, dan Ekonomi Kreatif (<i>BSN</i>) 	<ul style="list-style-type: none"> • Optimalisasi <i>Supply Chain</i> Industri Hasil Tembakau dan Pengolahan Bahan Penyegar Melalui Adopsi Teknologi 4.0 Melalui Peningkatan Alur Alir Bahan Baku (<i>Kemenperin</i>) • Unit Penanganan dan/atau Pengolahan Ikan yang menerapkan sistem <i>traceability</i> (<i>Kemen KP</i>) • Layanan Standardisasi dan Pengendalian Mutu (<i>Kemendag</i>) • Skema Penerapan Standar (<i>BSN</i>) 	<ul style="list-style-type: none"> • Teknologi yang dikembangkan di bidang teknologi sektor industri (<i>Kemenperin</i>) • Teknologi Hasil Riset Pengolahan Produk dan Bioteknologi Kelautan dan Perikanan (<i>Kemen KP</i>) • Fasilitasi Pelaku Kreatif di Dalam dan Luar Negeri (<i>Kemenparekraf</i>) • Penelitian Standardisasi dan Penilaian Kesesuaian (<i>BSN</i>) • Calon Wirausaha (<i>Startup</i>) yang difasilitasi melalui Inkubasi (<i>Kemen KUKM</i>) 	<ul style="list-style-type: none"> • Pendampingan Investasi Perusahaan Multinasional (<i>Kemenperin</i>) • Fasilitasi Rencana Penanaman Modal di Bidang Industri Manufaktur (<i>BKPM</i>) • Promosi Dagang dan Misi Dagang ke Negera Mitra Dagang Utama (<i>Kemendag</i>) • Modal yang Disalurkan ke Pelaku Usaha Pariwisata dan Ekonomi Kreatif (<i>Kemenparekraf</i>) 	<ul style="list-style-type: none"> • Pelatihan Manajemen dan Teknis Produksi, Penguatan Kelembagaan, dan Mesin/Peralatan pada Sentra (<i>Kemenperin</i>) • UKM yang difasilitasi peningkatan manajemen dan mutu produk UKM (<i>Kemen KUKM</i>) • Jaringan Pemasaran Dalam dan Luar Negeri yang diperluas (<i>Kemenkominfo</i>)

Sumber: Kementerian PPN/Bappenas (diolah), 2020

Major Project 10 Destinasi Pariwisata Prioritas: Danau Toba, Borobudur Dskt, Lombok-Mandalika, Labuan Bajo, Manado-Likupang, Wakatobi, Raja Ampat, Bromo-Tengger-Semeru, Bangka Belitung, dan Morotai

Major Project 10 Destinasi Pariwisata Prioritas (DPP) dilaksanakan untuk meningkatkan kesiapan destinasi pariwisata dari sisi aksesibilitas, amenities, dan atraksi di: Danau Toba, Borobudur dskt, Lombok-Mandalika, Labuan Bajo, Manado-Likupang, Wakatobi, Raja Ampat, Bromo-Tengger-Semeru, Bangka Belitung, dan Morotai. *Highlight* rencana dan target pelaksanaan MP ini antara lain dituangkan pada Gambar 4.4.

Pelaksanaannya mencakup enam kelompok kegiatan, yaitu (1) perintisan destinasi pariwisata, (2) penanganan jalan untuk mendukung 10 DPP, (3) pengembangan pelabuhan dan bandara, (4) pembangunan desa wisata dan fasilitasi Badan Usaha Milik Desa (BUMDes), (5) pembangunan amenities kawasan pariwisata, dan (6) pembangunan dalam wilayah dan kawasan. Selain itu, MP ini diharapkan dapat menjadi katalis bagi pengembangan dan pertumbuhan sektor pariwisata setelah adanya dampak pandemi COVID-19. Pelaksanaannya didukung integrasi program dan kegiatan, serta pendanaan dari K/L, Pemerintah Daerah (pemda), Badan Usaha Milik Negara (BUMN), swasta, organisasi kemasyarakatan, dan mitra pembangunan internasional.

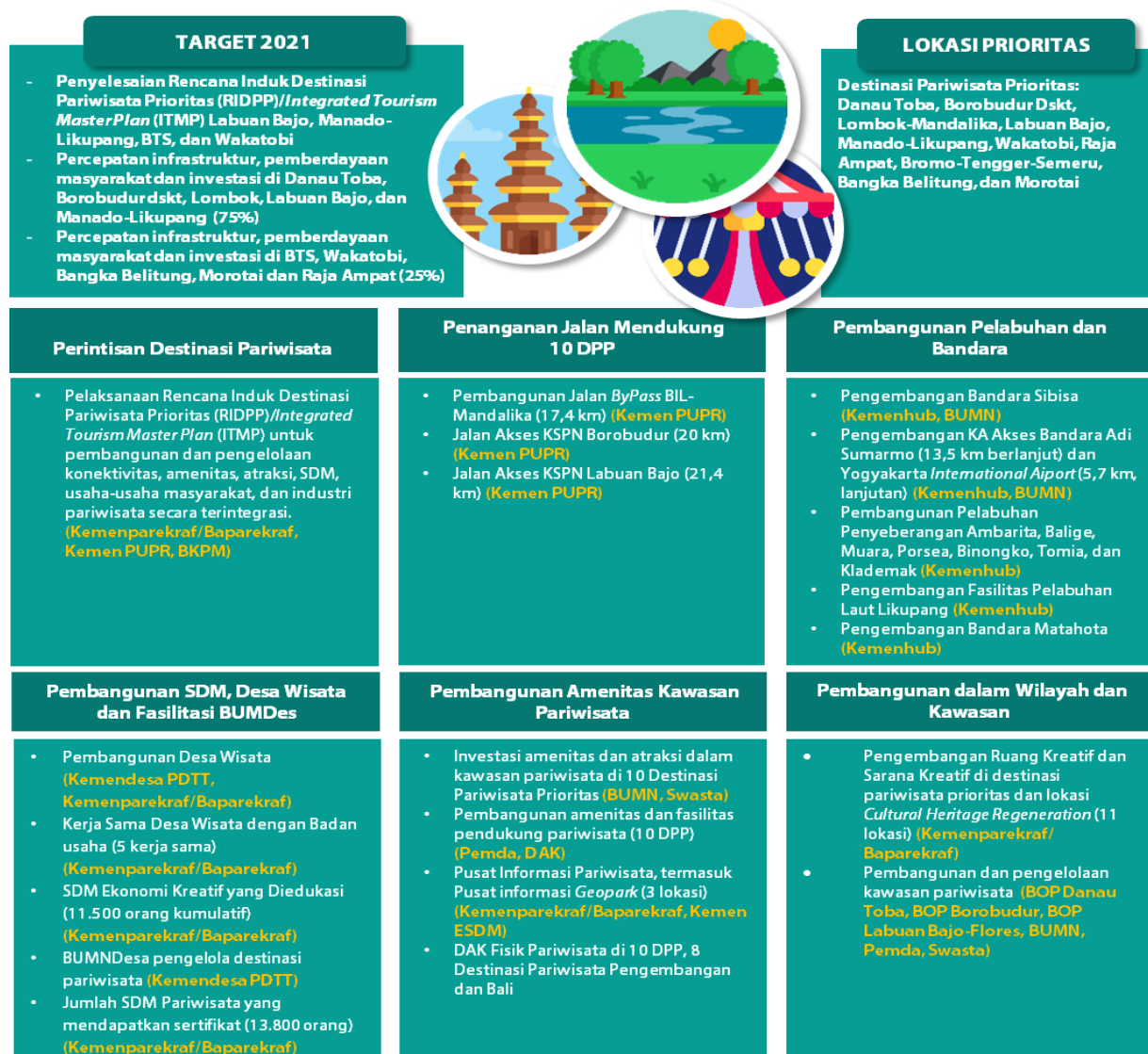


PRESIDEN
REPUBLIK INDONESIA

- IV.11 -

Gambar 4.4

Major Project 10 Destinasi Pariwisata Prioritas: Danau Toba, Borobudur Dskt, Lombok-Mandalika, Labuan Bajo, Manado-Likupang, Wakatobi, Raja Ampat, Bromo-Tengger-Semeru, Bangka Belitung, dan Morotai



Sumber: Kementerian PPN/Bappenas (diolah), 2020

Major Project 9 Kawasan Industri di Luar Jawa dan 31 Smelter

Major Project 9 Kawasan Industri (KI) di luar Jawa dan 31 Smelter utamanya diarahkan untuk mempercepat pelaksanaan kegiatan hilirisasi SDA pertambangan dan pertanian. Tujuan dari pelaksanaan MP ini, yaitu (1) meningkatkan nilai tambah dari SDA melalui pengolahan komoditas menjadi bahan baku, bahan penolong, dan barang konsumsi; (2) mengurangi ketergantungan impor bahan baku dan bahan antara; dan (3) meningkatkan partisipasi dalam rantai pasok global untuk mendorong ekspor dan meningkatkan produk bernilai tambah tinggi. Cakupan kegiatan dari pelaksanaan MP ini adalah (1) harmonisasi



**PRESIDEN
REPUBLIK INDONESIA**

– IV.12 –

regulasi, tata ruang, perizinan, dan fasilitasi investasi; (2) pembangunan KI dan Smelter; (3) pengembangan infrastruktur pendukung; (4) peningkatan investasi, pemasaran, dan kerja sama internasional; dan (5) fasilitasi kemitraan usaha dan penyediaan SDM. Pada tahun 2021, pelaksanaan MP ini akan difokuskan di lima KI prioritas, yaitu KEK/KI Galang Batang, KI Ketapang, KI Teluk Weda, KI Surya Borneo, dan KEK/KI Palu, serta 29 Smelter di Jawa, Sumatera, Kalimantan, dan Sulawesi. *Highlight* rencana pelaksanaan MP antara lain diuraikan pada Gambar 4.5.

Gambar 4.5

Major Project 9 Kawasan Industri di Luar Jawa dan 31 Smelter



Sumber: Kementerian PPN/Bappenas (diolah), 2020

Major Project Penguatan Jaminan Usaha serta 350 Korporasi Petani dan Nelayan

Penguatan jaminan usaha serta 350 korporasi petani dan nelayan merupakan MP untuk memberikan iklim yang kondusif bagi usaha pertanian dan perikanan, memperkuat lembaga petani dan nelayan, serta menciptakan jiwa *entrepreneurship* dan *business model* pertanian dan perikanan modern. Adapun rincian MP tersebut sebagaimana Gambar 4.6.

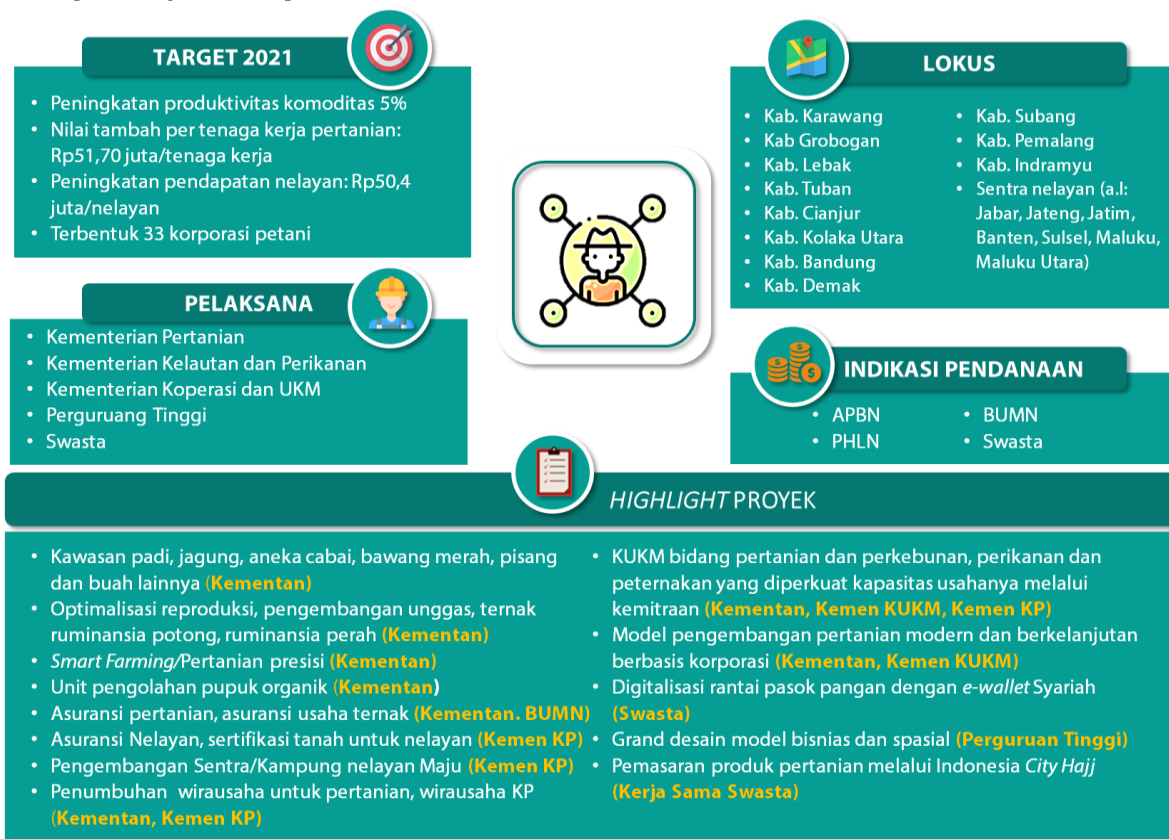


PRESIDEN
REPUBLIK INDONESIA

- IV.13 -

Gambar 4.6

Major Project Penguatan Jaminan Usaha serta 350 Korporasi Petani dan Nelayan



Sumber: Kementerian PPN/Bappenas (diolah), 2020

Target dari MP Penguatan Jaminan Usaha serta 350 Korporasi Petani adalah peningkatan pendapatan petani rata-rata 5 persen per tahun dan pendapatan nelayan rata-rata 10 persen per tahun, peningkatan produktivitas komoditas 5 persen per tahun, serta terjadinya perubahan perilaku masyarakat dalam pengelolaan pertanian dan perikanan dari tergantung pemerintah Anggaran Pendapatan dan Belanja Negara (APBN) dan subsidi menjadi mandiri (investasi dan bisnis). Untuk mencapai target tersebut, Penguatan Jaminan Usaha serta 350 Korporasi Petani dan Nelayan dilaksanakan melalui (1) penerapan *Good Agricultural Practices* dan *Precision Farming/Agro Maritim 4.0*; (2) penguatan kelembagaan petani dan nelayan; (3) investasi, pembiayaan, asuransi sektor pertanian dan perikanan; (4) kemitraan Koperasi dan Usaha Kecil dan Menengah (KUKM) dan wirausaha pertanian dan perikanan; (5) pembentukan integrasi Satu Data Pangan dan Pertanian dan pengembangan sistem elektronik berbayar untuk distribusi dan transaksi pangan dan produk pertanian/perikanan; (6) platform multipihak nasional untuk tata kelola risiko pangan dan pertanian berbasis jaminan asuransi rantai suplai dan rantai nilai; (7) pemanfaatan keuangan syariah sebagai salah satu sumber pembiayaan mengkorporasikan petani/nelayan; (8) jaminan kepastian legalitas dan spasial lokasi peruntukan 350 korporasi petani utamanya yang diperoleh dari pemanfaatan lahan BUMN, kegiatan Reforma Agraria, dan lainnya; (9) terbentuknya badan usaha induk korporasi petani yang menjamin akses permodalan dan pasar produk pangan dan pertanian/nelayan.



**PRESIDEN
REPUBLIK INDONESIA**

- IV.14 -

Major Project Pembangunan Energi Terbarukan Green Fuel Berbasis Kelapa Sawit

Pembangunan Energi Terbarukan *Green Fuel* berbasis Kelapa Sawit berkontribusi untuk mendorong pencapaian salah satu indikator utama dalam PN, yakni menuju porsi energi baru terbarukan sebesar 23 persen pada tahun 2024, dengan target tahun 2021 sebesar 14,5 persen. Selain itu, MP ini juga bertujuan untuk meningkatkan produktivitas kelapa sawit 10 persen per tahun, meningkatkan produksi bahan bakar nabati untuk kebutuhan Indonesia, meningkatkan pemanfaatan kelapa sawit domestik, serta meningkatkan nilai tambah hasil perkebunan sawit rakyat. Dalam lima tahun ke depan, ditargetkan akan terbangun *Green Refinery Standalone* kapasitas 20 ribu barel per hari di *Refinery Unit III* (RUIII) Plaju (Sumatera Selatan) untuk mendorong pemenuhan kebutuhan bahan bakar nabati. Adapun rincian MP tersebut sebagaimana Gambar 4.7.

Gambar 4.7

Major Project Pembangunan Energi Terbarukan Green Fuel Berbasis Kelapa Sawit



Sumber: Kementerian PPN/Bappenas (diolah), 2020

Pada tahun 2021 ditargetkan pembangunan kilang telah mencapai tahap penyusunan dokumen *Front End Engineering Design* (FEED) dan *Final Investment Decision* (FID). Dalam menjamin suplai bahan baku, volume produksi kelapa sawit ditetapkan pula menjadi indikator dalam MP ini. Pada tahun 2021 ditargetkan volume kelapa sawit sebesar 44,6 juta ton. Untuk menjamin keberlanjutan produksi kelapa sawit rakyat maka kebijakan tahun 2021 diarahkan kepada (1) percepatan peremajaan sawit rakyat dan penetapan legalitas spasial lahan sawit rakyat yang terintegrasi dengan instalasi pengolahan bahan bakar nabati sawit; (2) terbentuknya peta jalan integrasi hulu hilir oleokemikal sawit; (3) terbentuknya sistem jaminan kemurnian perbenihan nasional yang terintegrasi dengan perencanaan dan pengendalian peremajaan sawit rakyat; (4) aplikasi teknologi pertanian presisi dan mekanisme ketertelusuran dalam tata kelola sawit rakyat; dan (5) aplikasi yuridiksi berkelanjutan dalam tata kelola lanskap sawit rakyat misalnya Terpercaya, Lingkaran Tata Kelola Lestari dan lainnya. Kebutuhan total pendanaan MP ini sampai dengan tahun 2024 sebesar Rp32 triliun dengan integrasi pendanaan dari berbagai sumber, yakni APBN (Rp1,1 triliun), BUMN (Rp11,9 triliun), dan swasta (Rp19 triliun). Rincian indikasi



PRESIDEN
REPUBLIK INDONESIA

- IV.15 -

pendanaan tahun 2021 sebesar Rp0,22 triliun APBN, Rp2,38 triliun BUMN, dan Rp3,8 triliun swasta.

Major Project Revitalisasi Tambak di Kawasan Sentra Produksi Udang dan Bandeng

Revitalisasi Tambak di Kawasan Sentra Produksi Udang dan Bandeng berkontribusi untuk meningkatkan produksi perikanan budi daya (ikan) menjadi 7,92 juta ton dan meningkatkan pertumbuhan ekspor udang 8 persen per tahun. Adapun rincian MP tersebut sebagaimana Gambar 4.8.

Gambar 4.8

Major Project Revitalisasi Tambak di Kawasan Sentra Produksi Udang dan Bandeng



Sumber: Kementerian PPN/Bappenas (diolah), 2020

Pada tahun 2021, proyek strategis ini difokuskan melalui (1) penyiapan lokasi dan lahan; (2) rehabilitasi saluran tambak, sarana prasarana perikanan tambak, pengadaan benih/induk berkualitas (Kementerian Pekerjaan Umum dan Perumahan Rakyat (Kemen PUPR), Kementerian Kelautan dan Perikanan (Kemen KP), Pemerintah Daerah (Pemda)); (3) peningkatan inovasi, adopsi, dan teknologi untuk peningkatan produksi dan produktivitas (Kemen KP, Kementerian Riset dan Teknologi/Badan Riset dan Inovasi Nasional (Kemenristek/BRIN), Lembaga Ilmu Pengetahuan Indonesia (LIPI), Badan Pengkajian dan Penerapan Teknologi (BPPT), Swasta); (4) pengembangan infrastruktur pendukung terutama jalan dan listrik (PUPR, BUMN PLN); serta (5) pengendalian tata ruang pesisir dan harmonisasi perizinan (Kemen KP, Kementerian Agraria dan Tata Ruang/Badan Pertahanan Nasional (KemenATR/BPN), Pemda). Sementara itu, lokus pada tahun 2021 berada di Pantai Utara Jawa, Lampung, Sulawesi Selatan, dan Nusa Tenggara Barat (NTB).



PRESIDEN
REPUBLIK INDONESIA

– IV.16 –

Major Project Integrasi Pelabuhan Perikanan dan Fish Market Bertaraf Internasional

Integrasi Pelabuhan Perikanan dan Fish Market Bertaraf Internasional berkontribusi dengan meningkatkan produksi perikanan tangkap menjadi 8,08 juta ton dan nilai ekspor hasil perikanan US\$6,05 miliar.

Pada tahun 2021, proyek strategis ini difokuskan melalui (1) penyiapan lahan dan penyusunan DED; (2) penguatan data stok perikanan dan harmonisasi perizinan (KemenKP, Kementerian Perhubungan (Kemenhub), Kemenristek, Pemda); serta (3) penguatan lembaga pengelola Wilayah Pengelolaan Perikanan (WPP) (KemenKP, Pemda). Sementara itu, lokus pada tahun 2021 diprioritaskan di Sulawesi Utara (Likupang) dan Indonesia bagian Timur. Adapun rincian MP tersebut sebagaimana Gambar 4.9.

Gambar 4.9

Major Project Integrasi Pelabuhan Perikanan dan Fish Market Bertaraf Internasional



Sumber: Kementerian PPN/Bappenas (diolah), 2020

4.1.1.5. Kerangka Regulasi

Kerangka regulasi yang dibutuhkan untuk mendukung pencapaian PN Memperkuat Ketahanan Ekonomi untuk Pertumbuhan yang Berkualitas dan Berkeadilan adalah (1) Rancangan Undang-Undang (RUU) tentang Pembatasan Transaksi Uang Kartal; (2) Rancangan Peraturan Pemerintah tentang Skema Pembiayaan Berbasis Hak Kekayaan Intelektual (HKI) bagi Pelaku Ekonomi Kreatif; (3) Rancangan Peraturan Presiden tentang Perencanaan Pangan; (4) Rancangan Peraturan Presiden tentang Asuransi Pertanian; (5) Rancangan Peraturan Presiden tentang Jamu; (6) Rancangan Peraturan Presiden tentang Rencana Induk Destinasi Pariwisata Prioritas (RIDPP); serta (7) Instruksi Presiden tentang Rencana Aksi Peningkatan Ekspor yang Melibatkan Kolaborasi K/L.



PRESIDEN
REPUBLIK INDONESIA

– IV.17 –

4.1.2. Prioritas Nasional 2 Mengembangkan Wilayah untuk Mengurangi Kesenjangan dan Menjamin Pemerataan

Pembangunan Wilayah pada tahun 2021 diarahkan untuk menumbuhkan pusat-pusat pertumbuhan ekonomi baru di luar Jawa, mempercepat pemulihan dampak pandemi COVID-19, melanjutkan transformasi sosial ekonomi, mengoptimalkan keunggulan kompetitif wilayah, dan sekaligus meningkatkan pemerataan kualitas hidup antarwilayah.

4.1.2.1. Pendahuluan

Rencana Pembangunan Jangka Panjang Nasional (RPJPN) 2005-2025 menekankan terbangunnya struktur perekonomian yang kokoh berlandaskan keunggulan kompetitif di berbagai wilayah dengan didukung sumber daya manusia (SDM) yang berkualitas dan berdaya saing. Pembangunan nasional yang dilakukan selama ini telah menghasilkan berbagai kemajuan antara lain meningkatnya pendapatan perkapita (PDB perkapita) dan Indeks Pembangunan Manusia (IPM), serta pada saat bersamaan menurunnya tingkat kemiskinan. Berbagai kemajuan tersebut belum terjadi dengan kecepatan yang seimbang antarwilayah disebabkan oleh perbedaan keunggulan kompetitif dan keuntungan aglomerasi, serta perbedaan keunggulan komparatif berupa sumber daya alam yang bernilai ekonomi tinggi.

Pada tahun 2021, lebih dari 60 persen penduduk dan kegiatan ekonomi masih akan terpusat di wilayah barat khususnya wilayah Jawa-Bali yang luasnya hanya sekitar enam persen dari luas total daratan wilayah nasional dengan penduduk lebih dari 56 persen dan kontribusi terhadap total Produk Domestik Regional Bruto (PDRB) lebih dari 60 persen. Pemusatan kegiatan ekonomi ini akan mendorong migrasi SDM terdidik dan terampil ke wilayah barat dan selanjutnya mendorong investasi dan pertumbuhan wilayah. Pola pemusatan ekonomi ini akan menyebabkan kesenjangan antara wilayah barat dan wilayah timur.

Di sisi lain, potensi sumber daya alam wilayah timur masih cukup besar dan belum dikelola secara optimal baik berupa hasil tambang, hasil hutan, dan hasil laut di wilayah Kalimantan, Sulawesi, Nusa Tenggara, Maluku, dan Papua. Dengan demikian, pembangunan wilayah timur masih memiliki peluang besar untuk percepatan (akselerasi) melalui kebijakan afirmatif dan kebijakan asimetris sesuai dengan potensi ekonomi melalui penyediaan berbagai insentif fiskal dan nonfiskal, peningkatan investasi dan mobilitas tenaga kerja produktif ke wilayah timur. Selama periode 2015-2019, kebijakan pemerintah untuk menumbuhkan pusat-pusat pertumbuhan baru di luar Jawa dan khususnya wilayah timur telah mulai berjalan ditandai dengan meningkatnya investasi dan pembangunan industri berbasis sumber daya alam (SDA) seperti di Sulawesi Tengah, Sulawesi Tenggara, Papua Barat, Kalimantan Barat, dan Kalimantan Tengah. Kebijakan ini akan dilanjutkan dengan upaya yang lebih intensif pada periode 2020-2024.

Memperhatikan tantangan dan peluang tersebut, serta pandemi COVID-19 yang terjadi pada tahun 2020, maka kebijakan pengembangan wilayah tahun 2021 juga diarahkan untuk (1) mempercepat pemulihan dampak pandemi COVID-19 melalui optimalisasi pengembangan kawasan strategis, peningkatan produksi komoditas unggulan,



PRESIDEN
REPUBLIK INDONESIA

- IV.18 -

pengembangan kawasan perkotaan, pengembangan daerah tertinggal, kawasan perbatasan, perdesaan, dan transmigrasi, serta penguatan kelembagaan dan keuangan daerah; (2) melanjutkan transformasi sosial ekonomi; (3) mengoptimalkan keunggulan kompetitif wilayah; dan (4) meningkatkan pemerataan kualitas hidup antarwilayah sejalan dengan kebijakan pembangunan wilayah periode 2020-2024. Pada tahun 2021 prioritas pengembangan wilayah difokuskan pada perwujudan kerja sama investasi, perdagangan dan investasi sektor-sektor industri dan pariwisata di wilayah timur dengan tetap menjaga daya saing sektor perkebunan, perikanan, dan pertanian, serta potensi pertumbuhan wilayah barat.

4.1.2.2. Sasaran Prioritas Nasional

Sasaran pengembangan wilayah pada periode 2020-2024 adalah menurunnya kesenjangan antarwilayah dengan mendorong transformasi dan akselerasi pembangunan wilayah Kawasan Timur Indonesia (KTI) yaitu Kalimantan, Nusa Tenggara, Sulawesi, Maluku, dan Papua, dan tetap menjaga momentum pertumbuhan di wilayah Jawa, Bali, dan Sumatera. Pada tahun 2021, sasaran yang akan diwujudkan dalam rangka mengembangkan wilayah untuk mengurangi kesenjangan dan menjamin pemerataan dapat dilihat pada Tabel 4.3.

Dalam rangka mencapai sasaran prioritas nasional di atas, tentunya pembangunan wilayah didukung oleh kontribusi dari percepatan pembangunan kawasan-kawasan yang diprioritaskan serta dengan pemerataan wilayah lainnya dengan memperhatikan tata ruang dan tata kelola pembangunan daerah. Dengan mempertimbangkan kebijakan pembangunan wilayah tahun 2020-2024, serta dengan memperhatikan arahan Presiden RI, maka pembangunan wilayah pada tahun 2021 akan tetap mempertimbangkan beberapa indikator ketercapaian pembangunan wilayah sebagaimana Tabel 4.4, sehingga dapat menjaga kesinambungan pembangunan wilayah sebagaimana diamanatkan dalam RPJMN 2020-2024.

Tabel 4.3

**Sasaran, Indikator dan Target
PN Mengembangkan Wilayah
untuk Mengurangi Kesenjangan dan Menjamin Pemerataan**

No.	Sasaran/Indikator	2019 (baseline)	Target			
			2020	2021	2024	
1	Meningkatnya pertumbuhan ekonomi dan tingkat kesejahteraan masyarakat di Kawasan Timur Indonesia					
	1.1.	Laju pertumbuhan PDRB KTI (%/tahun) ¹⁾	3,9	(0,4)-0,8	4,2 – 6,1	7,9
	1.2.	IPM KTI (nilai min-maks) ²⁾	60,8-76,6	60,6-77,1	61,1-77,7	63,9-79,3
	1.3.	Persentase penduduk miskin KTI (%) ³⁾	14,4	11,9 ⁴⁾	11,5 ⁴⁾	10,7



**PRESIDEN
REPUBLIK INDONESIA**

- IV.19 -

No.	Sasaran/Indikator	2019 (baseline)	Target			
			2020	2021	2024	
2	Terjaganya pertumbuhan ekonomi dan tingkat kesejahteraan masyarakat di Kawasan Barat Indonesia					
	2.1.	Laju pertumbuhan PDRB KBI (%/tahun) ¹⁾	3,9	(0,4)-1,3	4,5-5,4	6,3
	2.2.	IPM KBI (nilai min-maks) ²⁾	69,6-80,8	69,6-82,0	70,1-82,5	71,9-84,2
	2.3.	Persentase penduduk miskin KBI (%) ³⁾	10,9	8,8 ⁴⁾	8,4 ⁴⁾	6,7

Sumber: Kementerian PPN/Bappenas (diolah), 2020.

Keterangan: ¹⁾ Angka tahun 2019 merupakan angka realisasi (BPS, diolah). Angka tahun 2020 dan 2021 merupakan *exercise* Bappenas sejalan dengan skenario pertumbuhan ekonomi nasional. Angka 2024 merupakan angka sasaran yang mengacu pada dokumen RPJMN 2020-2024;

²⁾ Angka tahun 2019 adalah realisasi (BPS), Angka tahun 2020 dan 2021 adalah proyeksi penyesuaian setelah COVID-19 berdasarkan pertumbuhan ekonomi -0,4% s.d. 1,0% tahun 2020 dan 4,5% - 5,5 % tahun 2021. Angka tahun 2024 adalah indikator RPJMN 2020-2024;

³⁾ Angka tahun 2019 adalah angka realisasi (BPS, diolah). Angka tahun 2020 dan 2021 berdasarkan *outlook* tingkat kemiskinan dengan mempertimbangkan dampak pandemi COVID-19, jumlah digit menyesuaikan dengan target nasional. Angka tahun 2024 adalah target RPJMN 2020-2024;

⁴⁾ Jumlah digit menyesuaikan dengan target nasional;

Tabel 4.4

Indikator Pembangunan Kewilayahan

No	Indikator	2019 (baseline)	Target		
			2020	2021	2024
1	Rasio pertumbuhan investasi kawasan terhadap wilayah: >1 (nilai)	N/A*)	>1	>1	>1
2	Jumlah kawasan pusat pertumbuhan yang difasilitasi dan dikembangkan				
	- Destinasi Pariwisata Prioritas (DPP) (jumlah destinasi)	3 (nasional)	10	10	10
	- Destinasi Pariwisata (jumlah destinasi)	N/A*)	9	9	9 (kumulatif)
	- KEK berbasis pariwisata dan industri (kawasan)	15 (kumulatif nasional)	12 (kumulatif)	11 (kumulatif)	18 (kumulatif)
	- KI Prioritas dan KI Pengembangan (jumlah KI)	8 (kumulatif nasional)	5 (kumulatif)	5 (kumulatif)	27 (kumulatif)
3	Persentase peningkatan produksi komoditas unggulan per tahun ⁴⁾ :				



**PRESIDEN
REPUBLIK INDONESIA**

- IV.20 -

No	Indikator	2019 (baseline)	Target		
			2020	2021	2024
	- Kelapa Sawit (%)	8,6	5,8	5,9	6,0
	- Kakao (%)	0,4	2,1	2,3	2,7
	- Kopi (%)	3,4	1,4	1,5	1,5
4	Jumlah WM di luar Jawa yang direncanakan (WM)	3	3	3	3
5	Jumlah WM di luar Jawa yang dikembangkan (WM)	3	3	6	6
6	Jumlah WM di Jawa yang ditingkatkan kualitasnya (WM)	1	2	2	4
7	Luas area pembangunan Ibu Kota Negara (ha)	5.600 ²⁾	5.600	5.600	5.600
8	Jumlah Kota Besar, Sedang, Kecil yang dikembangkan sebagai PKN/PKW (kota)	20	11	52	52 ³⁾
9	Jumlah Kota Baru yang dibangun (kota)	11 ⁴⁾	4	4	4
10	Jumlah Peninjauan Kembali Rencana Tata Ruang Wilayah Nasional (RTRWN) yang diselesaikan (dokumen Peninjauan Kembali)	0	0	1	0
11	Jumlah RPerpres Rencana Tata Ruang Pulau/Kepulauan yang diselesaikan (revisi) (Materi Teknis dan RPerpres)	1	1	1	0
12	Jumlah Rencana Detail Tata Ruang di IKN (Jumlah Materi Teknis dan Rancangan Peraturan)	0	2	2	0
13	Jumlah Dokumen Harmonisasi RPerpres RTR KSN IKN yang diselesaikan (dokumen)	0	0	1	0
14	Jumlah Dokumen Harmonisasi Rancangan Peraturan RDTR di IKN yang diselesaikan (dokumen)	0	0	2	0
15	Rata-rata nilai indeks desa untuk mengukur perkembangan status desa (nilai)	56,52 (Mandiri: 1.444; Berkembang : 54.291; Tertinggal: 19.152)	57,42	58,0	62,05 (Mandiri: 6.444; Berkembang: 59.291; Tertinggal: 9.152)
16	Persentase kemiskinan Desa (%)	12,60	12,60	12,25	9,9
17	Jumlah revitalisasi Bumdes berdasarkan status (Bumdes)	Maju: 600 Berkembang : 5.000	Maju: 840 Berkembang: 6.000	Maju: 1.080 Berkembang: 7.000	Maju: 1.800 Berkembang: 10.000



**PRESIDEN
REPUBLIK INDONESIA**

- IV.21 -

No	Indikator	2019 (baseline)	Target		
			2020	2021	2024
18	Jumlah revitalisasi Bumdes Bersama berdasarkan status (Bumdes)	Maju: 120 Berkembang : 200	Maju: 135 Berkembang: 220	Maju: 150 Berkembang: 240	Maju: 200 Berkembang: 300
19	Rata-rata nilai indeks perkembangan 62 Kawasan Perdesaan Prioritas Nasional (KPPN) (nilai)	51,10	52,62	54,14	58,70
20	Rata-Rata Nilai Indeks Perkembangan 52 Kawasan Transmigrasi yang Direvitalisasi (nilai)	46,55	48,74	50,93	57,50
21	Jumlah kecamatan lokasi prioritas perbatasan negara yang ditingkatkan kesejahteraan dan tata kelolanya (kecamatan)	187	222	56 ⁵⁾	222
22	Rata-rata nilai Indeks Pengelolaan Kawasan Perbatasan (IPKP) di 18 PKSN (nilai)	0,42	0,44	0,45	0,52
23	Jumlah Daerah Tertinggal (kabupaten)	62	N/A ⁶⁾	N/A ⁶⁾	37 (terentaskan 25 kab)
24	Persentase penduduk miskin di daerah tertinggal (%)	27,11	24,9 – 25,4	24,6 – 25,1	23,5 - 24
25	Rata-rata IPM di daerah tertinggal (nilai)	58,91	59,3 – 59,8	60 – 60,5	62,2 – 62,7
26	Persentase pelayanan publik yang berhasil dipulihkan (%)	N/A ⁷⁾	50	75	N/A ⁸⁾
27	Jumlah daerah yang memiliki PTSP Prima berbasis elektronik (kabupaten/kota)	159	34	80	76
28	Jumlah daerah dengan penerimaan daerah meningkat (daerah)	313 (baseline semester 1 2019, capaian 2019 akan release 2020)	157	349	542
29	Jumlah daerah dengan realisasi belanjanya berkualitas (daerah)	102	51	210	542
30	Persentase capaian SPM di daerah (%)	74,24 ⁹⁾	65,71	74,28	100
31	Jumlah luasan data geospasial dasar skala 1:5.000 yang diakuisisi (km ²)	49.728 (nasional)	4.903	11.300	14.000
32	Jumlah luasan cakupan peta RBI skala 1:5.000 (km ²)	40.216 (nasional)	3.355 dataset (17.915 km ²)	28.132	14.000



**PRESIDEN
REPUBLIK INDONESIA**

- IV.22 -

No	Indikator	2019 (baseline)	Target		
			2020	2021	2024
33	Jumlah kesepakatan teknis batas wilayah administrasi desa/ kelurahan yang dihasilkan (kesepakatan teknis)	0	209	4.334	4.000
34	Jumlah hari layanan <i>data center</i> beroperasi (hari)	360	360	360	362
35	Jumlah kapasitas sistem penyimpanan pendukung pelaksanaan kebijakan Satu Data Indonesia yang dibangun (<i>terabyte</i>)	0	120	600	1.200
36	Jumlah daerah yang melaksanakan Kesepakatan dan Perjanjian Kerja Sama Daerah (daerah)	9	1	48	86
37	Persentase jumlah daerah yang memiliki indeks inovasi tinggi (%)	12	12	18	36
38	Jumlah daerah yang melakukan deregulasi/ harmonisasi dan penyesuaian Perda PDRD dalam rangka memberikan kemudahan investasi (daerah)	34	51	210	542
39	Luas cakupan bidang tanah bersertipikat yang terdigitasi dan memiliki georeferensi yang baik (ha)	17.817.153,6 0 ha (kumulatif)	1.644.900,5 ha (3.289.801 bidang)	3.724.345 ha (7.448.690 bidang)	10.274.866 ha
40	Luas cakupan peta dasar pertanahan (ha)	33.972.698,1 2 (kumulatif)	2.029.550	2.022.250	7.110.790
41	Jumlah kantor wilayah dan kantor pertanahan yang menerapkan pelayanan pertanahan modern berbasis digital (satker)	0	99	82	492 (kumulatif)
42	Panjang kawasan Hutan yang dilakukan perapatan batas (km)	3.179	3.195	2.422	5.000
43	Terbentuk dan operasional lembaga Bank Tanah (lembaga)	0	1	1	1
44	Jumlah provinsi yang mendapatkan sosialisasi untuk penetapan peraturan perundangan terkait tanah adat/ ulayat (provinsi)	0	0	33	34 (nasional)
45	Jumlah materi teknis yang dihasilkan dari Bimbingan Teknis Peninjauan Kembali/ Penyusunan Rencana Tata Ruang (Materi Teknis dan Raperda RTR)	34 (nasional)	45	41	45



**PRESIDEN
REPUBLIK INDONESIA**

- IV.23 -

No	Indikator	2019 (baseline)	Target		
			2020	2021	2024
46	Jumlah materi teknis yang dihasilkan dari Bantuan Teknis Penyusunan Materi Teknis RDTR (Materi Teknis dan Raperda RDTR)	15 (nasional)	5	6	5
47	Jumlah materi teknis yang dihasilkan dari Bantuan Teknis Penyusunan RDTR Kawasan Tematik Arah Prioritas Nasional (KI/ KEK/ KSPN/KRB/KPPN) (Materi Teknis dan Raperda RDTR)	13 (nasional)	5	14	0
48	Jumlah materi teknis yang dihasilkan dari Bimbingan Teknis Penyusunan RDTR (Materi Teknis dan Raperda RDTR)	36	101	145	245
49	Jumlah pelaksanaan dan pendampingan Persetujuan Substansi Teknis RTR Provinsi/Kabupaten/Kota (Persetujuan Substansi)	27	100	140	240
50	Jumlah RPerpres RTR KSN yang diselesaikan (Materi Teknis dan RPerpres)	10	2	3	4
51	Jumlah RPerpres RDTR Kawasan Perbatasan Negara yang diselesaikan (Materi Teknis dan RPerpres)	10 (nasional)	2	2	2

Sumber: Kementerian PPN/Bappenas (diolah), 2020.

Keterangan: ¹⁾ Jumlah digit menyesuaikan dengan target nasional;

²⁾ Tahap perencanaan (penyusunan Pra Masterplan);

³⁾ Sesuai dengan lampiran IV Peraturan Presiden No. 18/2020 tentang RPJMN 2020-2024;

⁴⁾ Tahap perencanaan (penyusunan Materi Teknis RDTR);

⁵⁾ Jumlah kecamatan lokasi prioritas (lokpri) yang difokuskan pembangunannya berdasarkan Renduk Pengelolaan Batas Wilayah Negara dan Kawasan Perbatasan (PBWNKP) Tahun 2020-2024. Progres pembangunan berdasarkan laporan capaian PBWNKP yang dirilis BNPP;

⁶⁾ Sesuai PP No. 78/2014 tentang Percepatan Pembangunan Daerah Tertinggal, evaluasi dan penetapan daerah tertinggal dilakukan setiap lima tahun, yaitu pada akhir pelaksanaan RPJMN, sehingga jumlah daerah tertinggal untuk tahun 2020 - 2021 tidak dapat ditentukan;

⁷⁾ Tahun 2019 masih dalam tahap penetapan rencana rehabilitasi dan rekonstruksi sehingga belum dilakukan penghitungan target.

⁸⁾ Pemulihan pelayanan publik di daerah terdampak ditargetkan selesai pada tahun 2023.

⁹⁾ Berdasarkan Data LPPD Tahun 2018 dengan IKK SPM masih mengacu pada regulasi lama.

^{*} Indikator baru yang belum dihitung pada tahun sebelumnya.

4.1.2.3. Program Prioritas

Pencapaian sasaran PN Mengembangkan Wilayah untuk Mengurangi Kesenjangan dan Menjamin Pemerataan dijabarkan ke dalam tujuh PP sebagaimana tergambar dalam Gambar 4.10. Sasaran, indikator, dan target PP pada PN Mengembangkan Wilayah untuk Mengurangi Kesenjangan dan Menjamin Pemerataan dapat dilihat pada Tabel 4.5.



PRESIDEN
REPUBLIK INDONESIA

- IV.24 -

Gambar 4.10

**Kerangka PN 2 Mengembangkan Wilayah
untuk Mengurangi Kesenjangan dan Menjamin Pemerataan**



Sumber: Kementerian PPN/Bappenas (diolah), 2020

Tabel 4.5

**Sasaran, Indikator dan Target PP pada
PN Mengembangkan Wilayah
untuk Mengurangi Kesenjangan dan Menjamin Pemerataan**

No.	Sasaran/Indikator	2019 (baseline)	Target		
			2020	2021	2024
PP 1. Pembangunan Wilayah Sumatera					
Meningkatnya pertumbuhan ekonomi dan tingkat kesejahteraan masyarakat di Wilayah Sumatera					
1.1.	Laju pertumbuhan PDRB Wilayah Sumatera (%/tahun) ¹⁾	4,6	(0,3)-1,3	3,9 – 5,1	5,6
1.2.	IPM Provinsi di Wilayah Sumatera (nilai min-maks) ²⁾	69,6-75,5	69,6-76,1	70,1-76,5	71,9-78,2
1.3.	Persentase penduduk miskin wilayah Sumatera (%) ³⁾	9,8	10,1	9,6	5,8
PP 2. Pengembangan Wilayah Jawa-Bali					
Meningkatnya pertumbuhan ekonomi dan tingkat kesejahteraan masyarakat di Wilayah Jawa-Bali					
2.1.	Laju pertumbuhan PDRB Wilayah Jawa-Bali (%/tahun) ¹⁾	5,5	(0,5)-0,8	4,8 – 5,5	6,3



**PRESIDEN
REPUBLIK INDONESIA**

- IV.25 -

No.	Sasaran/Indikator	2019 (baseline)	Target		
			2020	2021	2024
2.2.	IPM Provinsi di Wilayah Jawa-Bali (nilai min-maks) ²⁾	71,5-80,8	72,1-82,0	72,7-82,5	74,6-84,2
2.3.	Persentase penduduk miskin Wilayah Jawa-Bali (%) ³⁾	8,2	8,3	7,9	5,9
PP 3. Pembangunan Wilayah Nusa Tenggara					
Meningkatnya pertumbuhan ekonomi dan tingkat kesejahteraan masyarakat di Wilayah Nusa Tenggara					
3.1.	Laju pertumbuhan PDRB Wilayah Nusa Tenggara (%/tahun) ¹⁾	4,5	0,0-1,3	3,5 – 5,2	5,1
3.2.	IPM Provinsi di Wilayah Nusa Tenggara (nilai min-maks) ²⁾	65,2-68,1	65,6-68,9	66,3-69,5	68,4-71,9
3.3.	Persentase penduduk miskin wilayah Nusa Tenggara (%) ³⁾	17,4	18,3	17,8	13,7
PP 4. Pembangunan Wilayah Kalimantan					
Meningkatnya pertumbuhan ekonomi dan tingkat kesejahteraan masyarakat di Wilayah Kalimantan					
4.1.	Laju pertumbuhan PDRB Wilayah Kalimantan (%/tahun) ¹⁾	5,0	(0,4)-1,8	3,6 – 5,7	5,4
4.2.	IPM Provinsi Wilayah Kalimantan (nilai min-maks) ²⁾	67,7-76,6	68,0-77,1	69,0-77,7	71,2-79,3
4.3.	Persentase penduduk miskin wilayah Kalimantan (%) ³⁾	5,8	5,8	5,6	3,3
PP 5. Pembangunan Wilayah Sulawesi					
Meningkatnya pertumbuhan ekonomi dan tingkat kesejahteraan masyarakat di Wilayah Sulawesi					
5.1.	Laju pertumbuhan PDRB Wilayah Sulawesi (%/tahun) ¹⁾	6,7	-(0,5)-2,1	5,4 – 7,0	6,9
5.2.	IPM Provinsi di Wilayah Sulawesi (nilai min-maks) ²⁾	65,7-73,0	66,4-73,4	67,0-73,9	69,4-75,8
5.3.	Persentase penduduk miskin Wilayah Sulawesi (%) ³⁾	10,1	10,2	9,8	7,9
PP 6. Pembangunan Wilayah Maluku					
Meningkatnya pertumbuhan ekonomi dan tingkat kesejahteraan masyarakat di Wilayah Maluku					
6.1.	Laju pertumbuhan PDRB Wilayah Maluku (%/tahun) ¹⁾	5,8	-(0,3)-1,5	5,2 – 6,2	6,0
6.2.	IPM Provinsi di Wilayah Maluku (nilai min-maks) ²⁾	68,7-69,5	69,3-70,0	69,9-70,5	72,3-72,3
6.3.	Persentase penduduk miskin wilayah Maluku (%) ³⁾	13,2	13,5	12,8	9,4



**PRESIDEN
REPUBLIK INDONESIA**

- IV.26 -

No.	Sasaran/Indikator	2019 (baseline)	Target		
			2020	2021	2024
PP 7. Pengembangan Wilayah Papua					
Meningkatnya pertumbuhan ekonomi dan tingkat kesejahteraan masyarakat di Wilayah Papua					
7.1.	Laju pertumbuhan PDRB Wilayah Papua (%/tahun) ¹⁾	-10,7	0,0-1,6	2,6 – 5,8	6,0
7.2.	IPM Provinsi di Wilayah Papua (nilai min-maks) ²⁾	60,8-64,7	60,6-64,8	61,1-65,4	63,9-67,2
7.3.	Persentase penduduk miskin Wilayah Papua (%) ³⁾	25,4	25,9	25,5	19,0

Sumber: Kementerian PPN/Bappenas (diolah), 2020.

Keterangan: ¹⁾ Angka tahun 2019 merupakan angka realisasi (BPS, diolah). Angka tahun 2020 dan 2021 merupakan *exercise* Bappenas sejalan dengan skenario pertumbuhan ekonomi nasional. Angka 2024 merupakan angka sasaran dalam dokumen RPJMN 2020-2024;

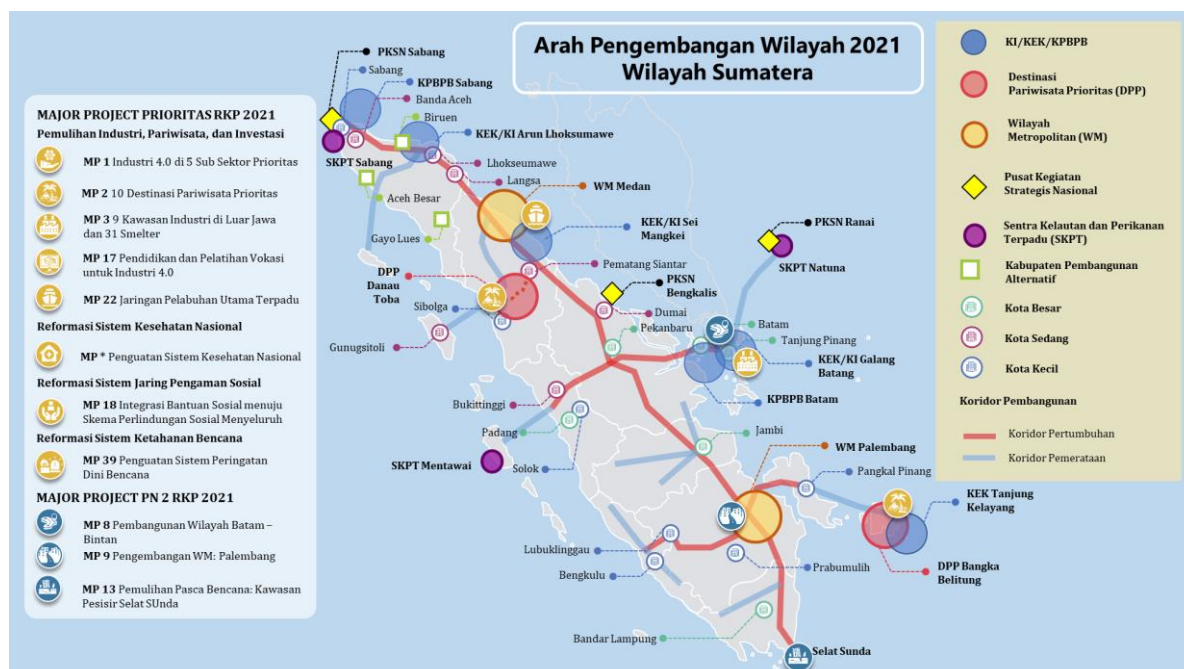
²⁾ Angka tahun 2019 adalah realisasi (BPS), Angka tahun 2020 dan 2021 adalah proyeksi penyesuaian setelah COVID-19 berdasarkan pertumbuhan ekonomi -0,4% s.d. 1,0% tahun 2020 dan 4,5% - 5,5 % tahun 2021. Angka tahun 2024 adalah indikator RPJMN 2020-2024;

³⁾ Angka tahun 2019 adalah angka realisasi (BPS, diolah). Angka tahun 2020 dan tahun 2021 berdasarkan *outlook* tingkat kemiskinan dengan mempertimbangkan dampak pandemi COVID-19, jumlah digit menyesuaikan dengan target nasional. Angka tahun 2024 adalah target RPJMN 2020-2024.

Prioritas pembangunan Wilayah Sumatera pada tahun 2021 adalah mendorong pertumbuhan dan transformasi ekonomi wilayah Sumatera menjadi basis industrialisasi nasional. Dalam rangka mendukung prioritas tersebut, *Major Project* dan kegiatan yang akan dilaksanakan di wilayah Sumatera dapat dilihat pada Gambar 4.11.

Gambar 4.11

Peta Pembangunan Wilayah Sumatera



Sumber: Kementerian PPN/Bappenas (diolah), 2020



**PRESIDEN
REPUBLIK INDONESIA**

- IV.27 -

Dalam upaya mendorong pertumbuhan dan pemerataan pembangunan Wilayah Sumatera direncanakan pengembangan ekonomi PKSN di kawasan perbatasan negara, pemenuhan pelayanan dasar, infrastruktur dasar, konektivitas wilayah, dan tata kelola di 56 kecamatan lokasi prioritas perbatasan, revitalisasi 12 kawasan transmigrasi, pengembangan 14 KPPN (Kawasan Perdesaan Prioritas Nasional), pembangunan alternatif di tiga kabupaten di Aceh, percepatan pembangunan 3.097 desa tertinggal menjadi desa berkembang dan pematapan 1.156 desa mandiri, percepatan pembangunan tujuh kabupaten daerah tertinggal, serta pembinaan enam kabupaten daerah tertinggal terentaskan sebagaimana terdapat pada Tabel 4.6.

Tabel 4.6
Daerah Tertinggal (DT) dan Daerah Tertinggal Entas (DTE)
di Pulau Sumatera

Provinsi	Daerah Tertinggal (Kab)	Daerah Tertinggal Entas (Kab)
Lampung	Pesisir Barat	Lampung Barat
Sumatera Barat	Kepulauan Mentawai	Pasaman Barat, Solok Selatan
Sumatera Selatan	Musi Rawas Utara	Musi Rawas
Sumatera Utara	Nias, Nias Selatan, Nias Barat, Nias Utara	-
Aceh	-	Aceh Singkil
Bengkulu	-	Seluma

Sumber: Perpres No. 63 Tahun 2020 dan Kepmendes PDTT No. 79 Tahun 2019

Gambar 4.12

Peta Pengembangan Wilayah Jawa-Bali



Sumber: Kementerian PPN/Bappenas (diolah), 2020.



PRESIDEN
REPUBLIK INDONESIA

- IV.28 -

Prioritas pembangunan Wilayah Jawa-Bali pada tahun 2021 adalah menjaga pertumbuhan dan mempercepat transformasi ekonomi wilayah Jawa-Bali menjadi pusat industri dan jasa modern. Dalam rangka mendorong prioritas tersebut, *Major Project* dan kegiatan yang akan dilaksanakan di wilayah Jawa-Bali dapat dilihat pada Gambar 4.12.

Dalam upaya mendorong pertumbuhan dan pemerataan pembangunan Wilayah Jawa-Bali direncanakan pengembangan delapan KPPN, percepatan pembangunan 197 desa tertinggal menjadi desa berkembang dan pemantapan 2.893 desa mandiri, serta pembinaan enam kabupaten daerah tertinggal terentaskan sebagaimana terdapat pada Tabel 4.7.

Tabel 4.7

Daerah Tertinggal Entas (DTE) di Pulau Jawa – Bali

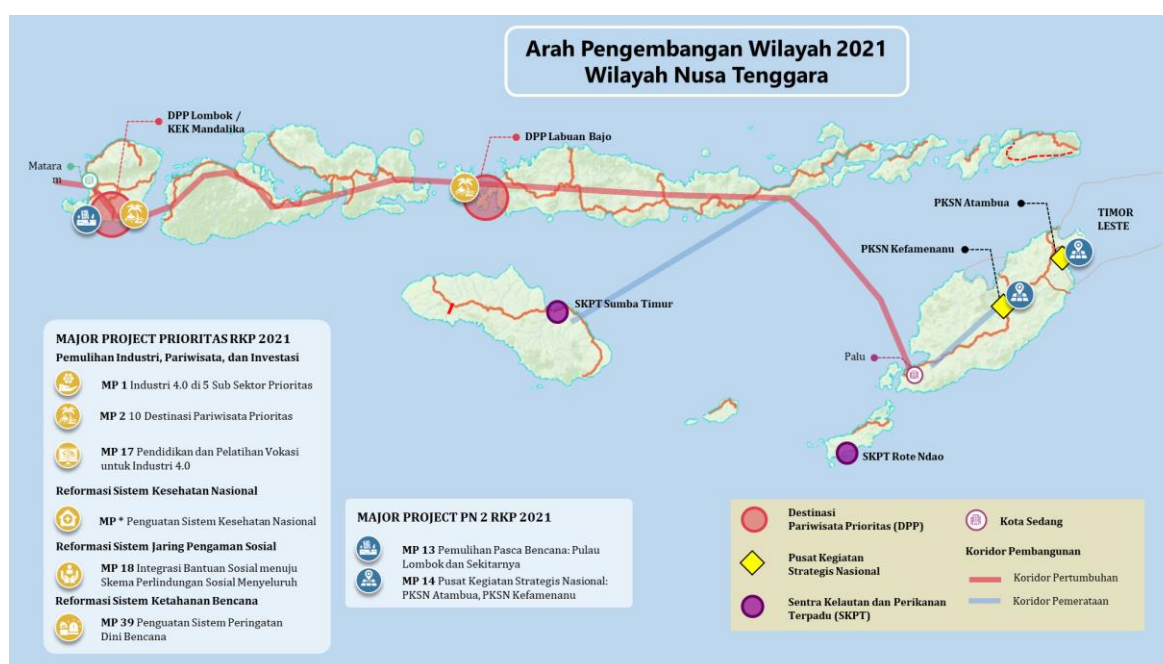
Provinsi	Daerah Tertinggal Entas (Kab)
Banten	Pandeglang, Lebak
Jawa Timur	Situbondo, Bondowoso, Bangkalan, Sampang

Sumber: Kepmendes PD TT No. 79 Tahun 2019

Prioritas pembangunan Wilayah Nusa Tenggara pada tahun 2021 adalah mendorong percepatan (akselerasi) pertumbuhan, penuntasan pemulihan pascabencana, dan transformasi ekonomi wilayah Nusa Tenggara menjadi pusat wisata alam dan budaya. Dalam rangka mendorong prioritas tersebut, *Major Project* dan kegiatan yang akan dilaksanakan di wilayah Nusa Tenggara dapat dilihat pada Gambar 4.13.

Gambar 4.13

Peta Pembangunan Wilayah Nusa Tenggara



Sumber: Kementerian PPN/Bappenas (diolah), 2020.

Dalam upaya mendorong pertumbuhan dan pemerataan pembangunan Wilayah Nusa Tenggara direncanakan pengembangan ekonomi PKSN di kawasan perbatasan negara,



**PRESIDEN
REPUBLIK INDONESIA**

- IV.29 -

pemenuhan pelayanan dasar, infrastruktur dasar, konektivitas wilayah, dan tata kelola di 38 kecamatan lokasi prioritas perbatasan, revitalisasi lima kawasan transmigrasi, pengembangan tujuh KPPN, percepatan pembangunan 1.079 desa tertinggal menjadi desa berkembang dan pemantapan 143 desa mandiri, percepatan pembangunan 14 kabupaten daerah tertinggal dan pembinaan 12 kabupaten daerah tertinggal terentaskan, sebagaimana terdapat pada Tabel 4.8.

Tabel 4.8
Daerah Tertinggal (DT) dan Daerah Tertinggal Entas (DTE)
di Kepulauan Nusa Tenggara

Provinsi	Daerah Tertinggal (Kab)	Daerah Tertinggal Entas (Kab)
Nusa Tenggara Barat	Lombok Utara	Sumbawa Barat, Lombok Barat, Lombok Tengah, Lombok Timur, Sumbawa, Dompu, Bima
Nusa Tenggara Timur	Sumba Tengah, Sabu Raijua, Alor, Rote Ndao, Malaka, Timor Tengah Selatan, Sumba Barat Daya, Sumba Timur, Manggarai Timur, Lembata, Kupang, Belu, Sumba Barat	Nagekeo, Ende, Timor Tengah Utara, Manggarai Barat, Manggarai

Sumber: Perpres No. 63 Tahun 2020 dan Kepmendes PDTT No. 79 Tahun 2019

Prioritas pembangunan Wilayah Kalimantan pada tahun 2021 adalah mendorong percepatan (akselerasi) pertumbuhan dan meningkatkan diversifikasi ekonomi Wilayah Kalimantan. Dalam rangka mendorong prioritas tersebut, *Major Project* dan kegiatan yang akan dilaksanakan di wilayah Kalimantan dapat dilihat pada Gambar 4.14.

Gambar 4.14
Peta Pembangunan Wilayah Kalimantan



Sumber: Kementerian PPN/Bappenas (diolah), 2020.



**PRESIDEN
REPUBLIK INDONESIA**

- IV.30 -

Dalam upaya mendorong pertumbuhan dan pemerataan pembangunan Wilayah Kalimantan direncanakan pengembangan ekonomi PKS di kawasan perbatasan negara, pemenuhan pelayanan dasar, infrastruktur dasar, konektivitas wilayah, dan tata kelola di 37 kecamatan lokasi prioritas perbatasan, revitalisasi sembilan kawasan transmigrasi dan dua kawasan transmigrasi yang mendukung pengembangan *food estate* sesuai direktif Presiden dalam rangka penguatan ketahanan pangan nasional, pengembangan 11 KPPN, percepatan pembangunan 1.460 desa tertinggal menjadi desa berkembang dan pemantapan 232 desa mandiri, serta pembinaan 12 kabupaten daerah tertinggal terentaskan sebagaimana terdapat pada Tabel 4.9. Prioritas pembangunan Wilayah Sulawesi pada tahun 2021 adalah melanjutkan pertumbuhan dan mendorong transformasi ekonomi wilayah Sulawesi menjadi basis hilirisasi komoditas unggulan wilayah. Dalam rangka mendorong prioritas tersebut, *Major Project* dan kegiatan yang akan dilaksanakan di wilayah Sulawesi dapat dilihat pada Gambar 4.15.

Tabel 4.9

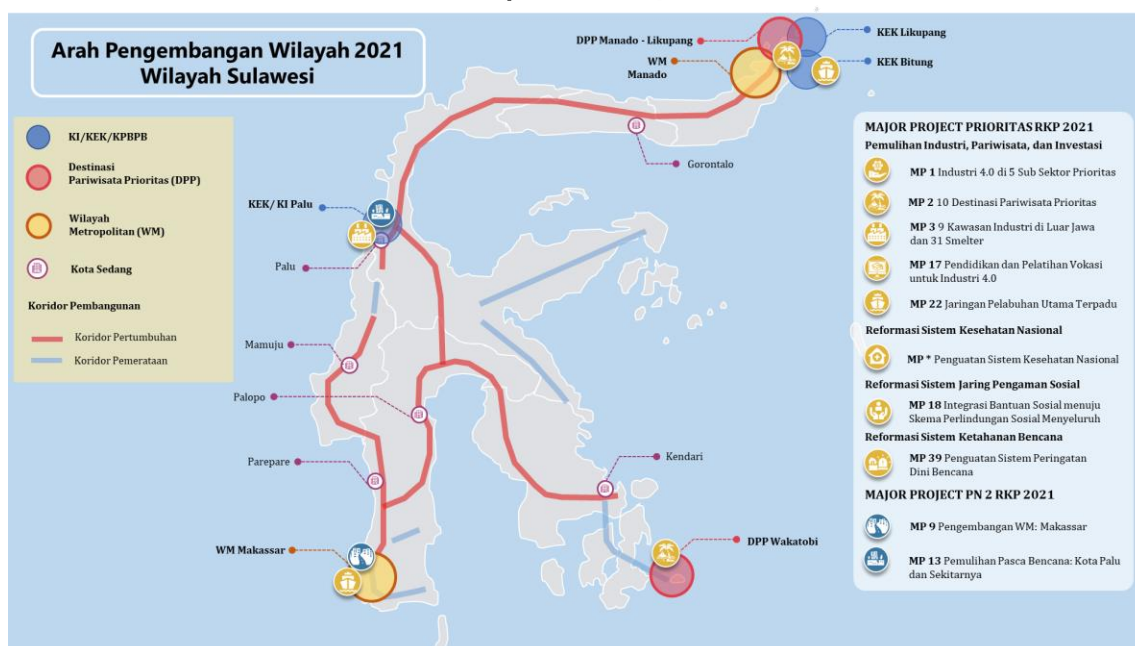
Daerah Tertinggal Entas (DTE) di Pulau Kalimantan

Provinsi	Daerah Tertinggal Entas (Kab)
Kalimantan Barat	Bengkayang, Sambas, Kapuas Hulu, Ketapang, Landak, Melawi, Sintang, Kayong Utara
Kalimantan Selatan	Hulu Sungai Utara
Kalimantan Tengah	Seruyan
Kalimantan Timur	Mahakam Ulu
Kalimantan Utara	Nunukan

Sumber: Kepmendes PDTT No. 79 Tahun 2019

Gambar 4.15

Peta Pembangunan Wilayah Sulawesi



Sumber: Kementerian PPN/Bappenas (diolah), 2020.



**PRESIDEN
REPUBLIK INDONESIA**

- IV.31 -

Dalam upaya mendorong pertumbuhan dan pemerataan pembangunan Wilayah Sulawesi direncanakan pengembangan ekonomi PKS di kawasan perbatasan negara, pemenuhan pelayanan dasar, infrastruktur dasar, konektivitas wilayah, dan tata kelola di 18 kecamatan lokasi prioritas perbatasan, revitalisasi 18 kawasan transmigrasi, pengembangan 16 KPPN, percepatan pembangunan 1.043 desa tertinggal menjadi desa berkembang dan pemantapan 507 desa mandiri, percepatan pembangunan tiga kabupaten daerah tertinggal dan pembinaan 15 kabupaten daerah tertinggal terentaskan sebagaimana terdapat pada Tabel 4.10. Prioritas pembangunan Wilayah Maluku pada tahun 2021 adalah meningkatkan pertumbuhan dan mendorong transformasi ekonomi Wilayah Maluku menjadi basis sektor kemaritiman. Dalam rangka mendorong prioritas tersebut, *Major Project* dan kegiatan yang akan dilaksanakan di wilayah Maluku dapat dilihat pada Gambar 4.16.

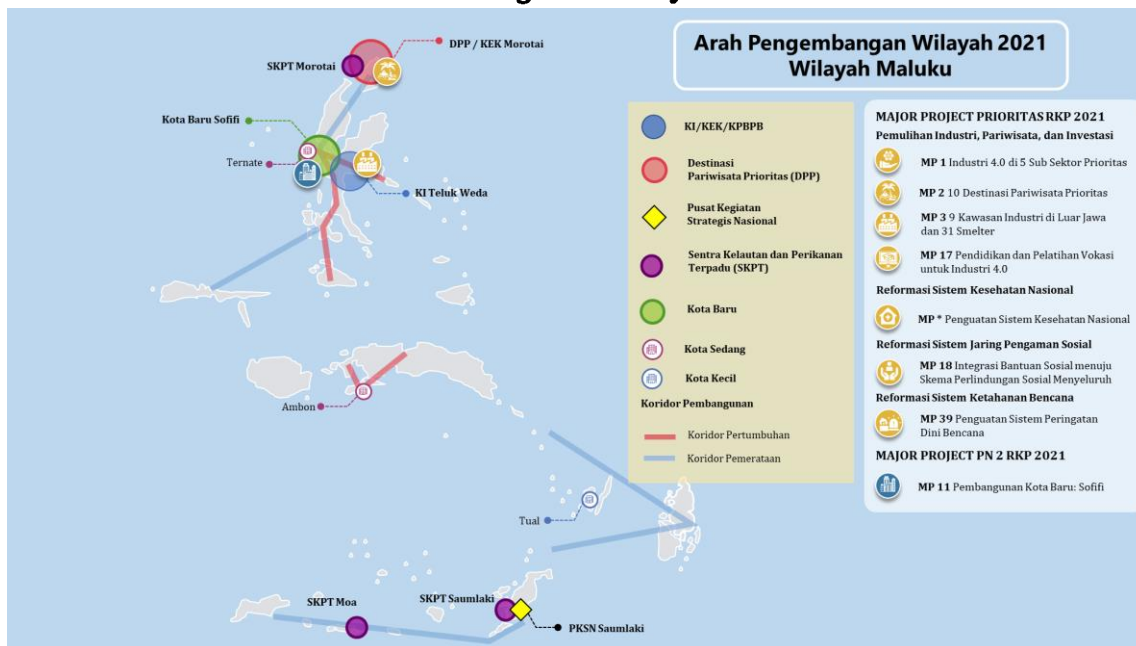
Tabel 4.10
Daerah Tertinggal (DT) dan Daerah Tertinggal Entas (DTE)
di Pulau Sulawesi

Provinsi	Daerah Tertinggal (Kab)	Daerah Tertinggal Entas (Kab)
Sulawesi Tengah	Donggala, Sigi, Tojo Una-una	Morowali Utara, Banggai Kepulauan, Buol, Banggai Laut, Parigi Moutong, Toli-toli
Sulawesi Barat	-	Mamuju Tengah, Polewali Mandar
Sulawesi Selatan	-	Jeneponto
Sulawesi Tenggara	-	Konawe, Bombana, Konawe Kepulauan
Gorontalo	-	Boalemo, Pohuwato, Gorontalo Utara

Sumber: Perpres No. 63 Tahun 2020 dan Kepmendes PDTT No. 79 Tahun 2019

Gambar 4.16

Peta Pembangunan Wilayah Maluku



Sumber: Kementerian PPN/Bappenas (diolah), 2020.



**PRESIDEN
REPUBLIK INDONESIA**

– IV.32 –

Dalam upaya mendorong pertumbuhan dan pemerataan pembangunan Wilayah Maluku direncanakan pengembangan ekonomi PKS di kawasan perbatasan negara, pemenuhan pelayanan dasar, infrastruktur dasar, konektivitas wilayah, dan tata kelola di 34 kecamatan lokasi prioritas perbatasan, revitalisasi tiga kawasan transmigrasi, pengembangan dua KPPN, percepatan pembangunan 675 desa tertinggal menjadi desa berkembang dan pemantapan 39 desa mandiri, percepatan pembangunan delapan kabupaten daerah tertinggal, serta pembinaan enam kabupaten daerah tertinggal terentaskan sebagaimana terdapat pada Tabel 4.11.

Tabel 4.11

**Daerah Tertinggal (DT) dan Daerah Tertinggal Entas (DTE)
di Kepulauan Maluku**

Provinsi	Daerah Tertinggal (Kab)	Daerah Tertinggal Entas (Kab)
Maluku	Seram Bagian Timur, Kepulauan Tanimbar, Maluku Barat Daya, Kepulauan Aru, Seram Bagian Barat, Buru Selatan	Buru, Maluku Tengah
Maluku Utara	Pulau Taliabu, Kepulauan Sula	Halmahera Timur, Halmahera Barat, Pulau Morotai, Halmahera Selatan

Sumber: Perpres No. 63 Tahun 2020 dan Kepmendes PDPT No. 79 Tahun 2019

Prioritas pembangunan Wilayah Papua pada tahun 2021 adalah meningkatkan pertumbuhan ekonomi dan optimalisasi pelaksanaan otonomi khusus di Wilayah Papua. Dalam rangka mendorong prioritas tersebut, *Major Project* dan kegiatan yang akan dilaksanakan di wilayah Papua dapat dilihat pada Gambar 4.17.

Gambar 4.17

Peta Pembangunan Wilayah Papua



Sumber: Kementerian PPN/Bappenas (diolah), 2020.



PRESIDEN
REPUBLIK INDONESIA

- IV.33 -

Dalam upaya mendorong pertumbuhan dan pemerataan pembangunan Wilayah Papua direncanakan pengembangan ekonomi PKS di kawasan perbatasan negara, pemenuhan pelayanan dasar, infrastruktur dasar, konektivitas wilayah, dan tata kelola di 39 kecamatan lokasi prioritas perbatasan, revitalisasi lima kawasan transmigrasi, pengembangan empat KPPN, percepatan pembangunan 2.449 kampung tertinggal menjadi kampung berkembang dan pemantapan 30 kampung mandiri, percepatan pembangunan 30 kabupaten daerah tertinggal, serta pembinaan lima kabupaten daerah tertinggal terentaskan sebagaimana terdapat pada Tabel 4.12.

Tabel 4.12
Daerah Tertinggal (DT) dan Daerah Tertinggal Entas (DTE)
di Pulau Papua

Provinsi	Daerah Tertinggal (Kab)	Daerah Tertinggal Entas (Kab)
Papua	Nduga, Yahukimo, Tolikara, Puncak Jaya, Yalimo, Puncak, Lanny Jaya, Intan Jaya, Dogiyai, Paniai, Mamberamo Tengah, Mamberamo Raya, Jayawijaya, Deiyai, Mappi, Asmat, Waropen, Pegunungan Bintang, Boven Digoel, Nabire, Supiori, Keerom	Merauke, Biak Numfor, Kepulauan Yapen, Sarmi
Papua Barat	Sorong Selatan, Tambrau, Pegunungan Arfak, Maybrat, Manokwari Selatan, Teluk Bintuni, Sorong, Teluk Wondama	Raja Ampat

Sumber: Perpres No. 63 Tahun 2020 dan Kepmendes PDTT No. 79 Tahun 2019

Percepatan penyelesaian pembahasan RUU tentang Perubahan atas UU No. 21/2001 tentang Otonomi Khusus Bagi Provinsi Papua diperlukan dalam rangka perumusan kebijakan yang lebih efektif untuk menghasilkan lompatan kemajuan kesejahteraan bagi rakyat Papua dan Papua Barat. RUU tersebut saat ini masih dalam tahap pembahasan oleh Dewan Perwakilan Rakyat (DPR).

Pembangunan Wilayah pada tahun 2021 juga dilakukan untuk mempercepat pemulihan ekonomi khususnya industri, pariwisata dan investasi, akibat dampak pandemi COVID-19, dengan fokus yaitu sebagai berikut.

1. Optimalisasi pengembangan Kawasan Strategis
 - a. Kawasan strategis berbasis industri yaitu Kawasan Industri (KI), Kawasan Ekonomi Khusus (KEK) dan Kawasan Pelabuhan Bebas dan Perdagangan Bebas (KPBPB) diarahkan untuk: (i) mempercepat operasionalisasi kawasan yang didukung dengan pembangunan infrastruktur yang memadai dan penerapan protokol kesehatan; (ii) mendorong pengembangan industri substitusi impor, serta memperluas pasar ekspor dengan memperhatikan penggunaan bahan baku lokal serta rantai pasok industri lokal; (iii) memperhatikan tenaga kerja yang terdampak COVID-19 pada kawasan; (iv) mempercepat realisasi investasi pada kawasan; serta (v) mengoptimalkan paket-paket insentif fiskal dan nonfiskal.
 - b. Kawasan strategis berbasis pariwisata yaitu KSPN/Destinasi Pariwisata Prioritas (DPP) dan Kawasan Ekonomi Khusus (KEK) diarahkan untuk: (i) mempercepat operasionalisasi kawasan dengan memperhatikan amenities dan keberagaman atraksi yang didukung pembangunan infrastruktur yang memadai dan penerapan protokol kesehatan; (ii) meningkatkan penyelenggaraan *event-event* pariwisata skala



**PRESIDEN
REPUBLIK INDONESIA**

- IV.34 -

- nasional dan internasional; (iii) memperhatikan tenaga kerja yang terdampak COVID-19 pada kawasan; (iv) meningkatkan kerja sama antara Badan Usaha, Pemerintah Daerah dan masyarakat sebagai upaya pelibatan masyarakat di kawasan strategis berbasis pariwisata dan peningkatan aktivitas industri kreatif; (v) mempercepat realisasi investasi pada kawasan; serta (vi) mengoptimalkan paket-paket insentif fiskal dan nonfiskal.
2. Peningkatan produksi komoditas unggulan
 - a. Pengembangan komoditas unggulan dengan nilai tambah tinggi yang sesuai dengan kebutuhan industri substitusi impor dan mampu meningkatkan ekspor.
 3. Pengembangan Kawasan Perkotaan
 - a. Penerapan prinsip kota cerdas untuk mendukung pemulihan kegiatan ekonomi dari dampak pandemi COVID-19.
 - b. Penguatan manajemen bencana khususnya di perkotaan yang berisiko lebih tinggi dibanding perdesaan, dengan jumlah penduduk besar, kepadatan tinggi dan investasi besar.
 4. Pengembangan Daerah Tertinggal, Kawasan Perbatasan, Perdesaan, dan Transmigrasi
 - a. Penguatan peran pendamping desa dalam rangka mendukung Desa Tangguh lawan COVID-19 dan penajaman prioritas penggunaan Dana Desa yang difokuskan untuk kegiatan Padat Karya Tunai Desa (PKTD).
 - b. Pengembangan produksi dan pengolahan nilai tambah komoditas unggulan bernilai ekonomis dengan masa panen pendek dan menengah untuk memenuhi kebutuhan masyarakat lokal dan sekitarnya di kawasan transmigrasi, kawasan perdesaan dan daerah tertinggal.
 - c. Pemanfaatan teknologi informasi untuk menjangkau pasar yang lebih luas pada kawasan transmigrasi, kawasan perdesaan, dan daerah tertinggal dalam kerangka pemulihan ekonomi masyarakat.
 - d. Penguatan Sistem Informasi Desa termasuk monografi desa melalui digitalisasi desa sebagai sarana pelaporan dan pengawasan dana desa, serta media pemutakhiran dan keterpaduan data dengan Data Terpadu Kesejahteraan Sosial (DTKS)/registrasi sosial.
 - e. Penguatan kapasitas sumber daya manusia, kelembagaan, dan kolaborasi para pihak dalam pemulihan ekonomi masyarakat perdesaan.
 - f. Perluasan pembagian paket konverter kit bahan bakar minyak (BBM) bahan ke bahan bakar gas (BBG) untuk nelayan dan petani, serta pembagian paket konversi minyak tanah ke elpiji tiga kg untuk masyarakat tidak mampu.
 5. Kelembagaan dan Keuangan Daerah
 - a. Pendampingan dan fasilitasi kepada pemerintah daerah dalam penajaman program dan kegiatan dari sisi perencanaan dan penganggaran untuk penanganan dan pemulihan dampak dari pandemi COVID-19.
 - b. Penguatan data kependudukan daerah terutama basis data keluarga yang terdampak pandemi COVID-19 sebagai dasar validasi data penerima bantuan



**PRESIDEN
REPUBLIK INDONESIA**

- IV.35 -

sosial, Bantuan Langsung Tunai (BLT) atau program pemerintah lainnya agar tepat sasaran.

- c. Harmonisasi regulasi pusat dan daerah untuk percepatan pemulihan daerah dampak pandemi COVID-19.
- d. Pemanfaatan Transfer ke Daerah dan Dana Desa (TKDD) secara optimal sebagai salah satu sumber pembiayaan penanganan dan stimulus pemulihan ekonomi di daerah terdampak pandemi COVID-19.
- e. Percepatan penetapan RUU tentang Perubahan atas UU No. 33/2004 tentang Perimbangan Keuangan antara Pemerintah Pusat dan Pemerintahan Daerah dalam mendukung pengaturan dan harmonisasi hubungan keuangan pusat dan daerah agar lebih efektif dan efisien dalam upaya mengurangi kesenjangan antardaerah, pengentasan kemiskinan, pemenuhan pelayanan dasar, meningkatkan perekonomian daerah, serta mendorong pembangunan daerah. RUU tersebut saat ini masih dalam tahap pembahasan oleh DPR.

Langkah-langkah dan kebijakan khusus pada sektor-sektor utama yang akan menjadi fokus pembangunan tahun 2021, dijelaskan lebih lanjut dalam Bab yang menyangkut PN tersebut.

4.1.2.4. Proyek Prioritas Strategis/ Major Project (MP)

Pada tahun 2021 perencanaan dan penganggaran PN Mengembangkan Wilayah untuk Mengurangi Kesenjangan dan Menjamin Pemerataan akan difokuskan pada kesiapan pelaksanaan tujuh MP. Oleh karena itu, MP dilengkapi dengan informasi sasaran yang dirinci hingga target, lokasi, dan instansi pelaksana yang jelas. Pendanaan MP mensinergikan berbagai sumber pendanaan. Tujuh MP tersebut adalah sebagai berikut.

Major Project Pengembangan Wilayah Metropolitan (WM): Palembang, Denpasar, Banjarmasin, Makassar

Pengembangan WM di Indonesia bertujuan untuk menciptakan pusat-pusat pertumbuhan baru di luar Pulau Jawa, dan diharapkan mampu meningkatkan *share* PDRB WM luar Jawa terhadap nasional serta Indeks Kota Berkelanjutan (IKB) untuk kabupaten/kota di dalam WM. MP Pengembangan WM difokuskan pada empat lokus utama yaitu WM Palembang, WM Denpasar, WM Banjarmasin, dan WM Makassar (Gambar 4.18). Pada tahun 2021, pengembangan diarahkan untuk menyiapkan kondisi pemungkin (*enabling environment*) bagi berkembangnya pariwisata dan mendorong investasi.



PRESIDEN
REPUBLIK INDONESIA

– IV.36 –

Gambar 4.18

**Major Project Pengembangan Wilayah Metropolitan (WM):
Palembang, Denpasar, Banjarmasin, Makassar**



Sumber: Kementerian PPN/Bappenas (diolah), 2020.

Major Project Pembangunan Wilayah Batam – Bintan

Major Project Pembangunan Wilayah Batam – Bintan bertujuan untuk mengoptimalkan pusat-pusat pertumbuhan ekonomi di Provinsi Kepulauan Riau dan Kawasan Batam – Bintan sebagai mitra strategis terhadap *hub* di Singapura dalam pengembangan industri berorientasi ekspor dan jasa pariwisata. Pusat pertumbuhan ekonomi yang dikembangkan antara lain KEK Galang Batang, KPBPB Batam, KI Bintan *Aerospace*, KSPN Nongsa, dan KSPN Lagoi-Bintan (Gambar 4.19).



PRESIDEN
REPUBLIK INDONESIA

– IV.37 –

Gambar 4.19

Major Project Pembangunan Wilayah Batam – Bintan



Sumber: Kementerian PPN/Bappenas (diolah), 2020.

Major Project Pembangunan Kota Baru Maja, Tanjung Selor, Sofifi, dan Sorong

Pembangunan kota baru dimaksudkan sebagai contoh untuk pengembangan kota publik inklusif yang terencana. MP Pembangunan Kota Baru difokuskan pada empat kota baru, yaitu Maja, Tanjung Selor, Sofifi, dan Sorong (Gambar 4.20). Pada tahun 2021, pengembangan diarahkan untuk percepatan penetapan Peraturan Daerah (Perda) Rencana Detail Tata Ruang (RDTR) dan mendorong sinergi pembangunan dan pembiayaan infrastruktur di kota baru.



PRESIDEN
REPUBLIK INDONESIA

- IV.38 -

Gambar 4.20

**Major Project Pembangunan Kota Baru Maja,
Tanjung Selor, Sofifi, dan Sorong**



Sumber: Kementerian PPN/Bappenas (diolah), 2020

Major Project Pemulihan Pascabencana: Kota Palu dan Sekitarnya, Pulau Lombok dan Sekitarnya, Serta Kawasan Pesisir Selat Sunda

Major Project Pemulihan Pascabencana bertujuan untuk meningkatkan kualitas kehidupan masyarakat terdampak bencana melalui kegiatan rehabilitasi dan rekonstruksi pascabencana dan mempercepat pemulihan infrastruktur pendukung ekonomi, peningkatan kondisi ekonomi, serta mendorong peningkatan ekonomi lokal masyarakat pada daerah terdampak bencana. Pada tahun 2021, pemulihan pascabencana difokuskan kepada pemulihan ekonomi dan sosial masyarakat (Gambar 4.21).



PRESIDEN
REPUBLIK INDONESIA

- IV.39 -

Gambar 4.21

**Major Project Pemulihan Pascabencana:
(Kota Palu dan Sekitarnya, Pulau Lombok dan Sekitarnya,
serta Kawasan Pesisir Selat Sunda)**



Sumber: Kementerian PPN/Bappenas (diolah), 2020

Major Project Pusat Kegiatan Strategis Nasional: PKS N Paloh Aruk, PKS N Nunukan, PKS N Atambua, PKS N Kefamenanu, PKS N Jayapura, PKS N Merauke

Pembangunan kawasan perbatasan diarahkan pada pengembangan Pusat Kegiatan Strategis Nasional (PKSN) sebagai pusat perkotaan yang merupakan pusat pertumbuhan ekonomi untuk mendorong perkembangan kawasan di sekitarnya. Selain itu, PKSN diarahkan menjadi pusat perkotaan yang berfungsi sebagai simpul utama transportasi yang menghubungkan wilayah sekitarnya, sebagai pintu gerbang internasional yang menghubungkan dengan negara tetangga, dan sebagai pos pemeriksaan lintas batas dengan negara tetangga (Gambar 4.22).



PRESIDEN
REPUBLIK INDONESIA

- IV.40 -

Gambar 4.22

**Major Project Pusat Kegiatan Strategis Nasional:
PKSN Paloh Aruk, PKSN Nunukan, PKSN Atambua,
PKSN Kefamenanu, PKSN Jayapura, PKSN Merauke**



**Major Project 2020-2024
Pusat Kegiatan Strategis
Nasional: PKSN Paloh-Aruk,
PKSN Nunukan, PKSN Atambua,
PKSN Kefamenanu, PKSN
Jayapura, & PKSN Merauke**

Lokasi Prioritas:
PKSN Paloh Aruk, PKSN Nunukan, PKSN
Atambua, PKSN Kefamenanu, PKSN
Jayapura, PKSN Merauke

Manfaat:

- Sebagai Pusat perkotaan yang berpotensi sebagai Pos Pemeriksaan Lintas Batas dengan Negara Tetangga.
- Sebagai Pusat perkotaan yang berfungsi sebagai pintu gerbang internasional yang menghubungkan dengan negara tetangga.
- Sebagai Pusat perkotaan yang merupakan simpul utama transportasi yang menghubungkan wilayah sekitarnya
- Sebagai Pusat perkotaan yang merupakan pusat pertumbuhan ekonomi yang dapat mendorong perkembangan kawasan di sekitarnya

Sasaran:
Pengembangan Pusat Pertumbuhan Ekonomi Wilayah di Kawasan Perbatasan

TARGET 2021

1. Rata-rata nilai Indeks Pengelolaan Kawasan Perbatasan (IPKP) PKSN Atambua: 0,41
2. Rata-rata nilai Indeks Pengelolaan Kawasan Perbatasan (IPKP) PKSN Kefamenanu: 0,49
3. Rata-rata nilai Indeks Pengelolaan Kawasan Perbatasan (IPKP) PKSN Paloh-Aruk: 0,45
4. Rata-rata nilai Indeks Pengelolaan Kawasan Perbatasan (IPKP) PKSN Nunukan: 0,38
5. Rata-rata nilai Indeks Pengelolaan Kawasan Perbatasan (IPKP) PKSN Jayapura: 0,39
6. Rata-rata nilai Indeks Pengelolaan Kawasan Perbatasan (IPKP) PKSN Merauke: 0,51

HIGHLIGHT PROYEK 2021

1. Pembangunan Jalan Paralel Perbatasan (**Kemen PUPR**)
2. Pembangunan Terminal Barang dan Penumpang PLBN (**Kemenhub**)
3. Sentra Kelautan dan Perikanan Terpadu (SKPT) yang dikembangkan (**Kemen KP**)
4. Pengembangan Pelabuhan dan Bandar Udara (**Kemenhub**)
5. Penyediaan Moda Kapal Ternak (**Kemenhub**)

Sumber: Kementerian PPN/Bappenas (diolah), 2020

Major Project Pembangunan Ibu Kota Negara (IKN)

Pemindahan Ibu Kota Negara ke luar Jawa diarahkan untuk mendorong pemerataan dan percepatan pengurangan kesenjangan serta peningkatan pertumbuhan perekonomian daerah di luar Jawa terutama wilayah timur. MP Pembangunan Ibu Kota Negara (IKN) pada 2021 difokuskan untuk melengkapi rencana pembangunan infrastruktur, rehabilitasi hutan dan lahan, pembangunan akses dan infrastruktur dasar kawasan inti pusat pemerintahan, serta sinkronisasi Rencana Tata Ruang Wilayah Nasional (RTRWN) dan Rencana Tata Ruang (RTR) Pulau Kalimantan dengan RTR Kawasan Strategis Nasional (KSN) IKN yang telah disusun (Gambar 4.23).



PRESIDEN
REPUBLIK INDONESIA

– IV.41 –

Gambar 4.23

Major Project Pembangunan Ibu Kota Negara (IKN)

 Major Project 2020-2024 Pembangunan Ibu Kota Negara		HIGHLIGHT PROYEK 2021	
		Proyek	Target 2021
NONFISIK			
Koordinasi Persiapan Rencana Pemindahan Ibu Kota Negara		6 Paket	Kementerian PPN/Bappenas
Perencanaan Infrastruktur (<i>Urban Development Control Plan, Urban Design Guideline, Basic Design</i>)		7 Paket	Kemen PUPR
Perencanaan dan Pembangunan Infrastruktur Transportasi		1 Paket	Kemenhub
Rehabilitasi Hutan dan Lahan di IKN		1.500 Ha	Kemen LHK
Pelepasan Kawasan Hutan		41.405 Ha	Kemen LHK
Peninjauan Kembali RTRWN, Penyusunan Matak RDTR dan Fasilitas Legislatif RTR		8 Dokumen	Kementerian ATR/BPN
FISIK			
Perencanaan dan Pembangunan Fasilitas TNI/Polri, Kemenhan		1 paket	TNI/Polri, Kemenhan
Pembangunan Infrastruktur di Kawasan IKN (Jalan Akses ke Lokasi IKN, Infrastruktur SDA)		1 paket	Kemen PUPR

Sumber: Kementerian PPN/Bappenas (diolah), 2020

Major Project Wilayah Adat Papua: Wilayah Adat Laa Pago dan Wilayah Adat Domberay

Pembangunan wilayah adat Laa Pago dan Wilayah Adat Domberay yang merupakan wilayah adat di kawasan pegunungan dengan tingkat kesulitan akses dan keterisolasian yang tinggi akan dikembangkan sesuai dengan amanat Inpres No. 9/2017 tentang Percepatan Pembangunan Kesejahteraan di Provinsi Papua dan Provinsi Papua Barat. Selain itu, kabupaten-kabupaten di wilayah pegunungan sebagian besar merupakan daerah tertinggal sesuai PP No. 78/2014 tentang Percepatan Pembangunan Daerah Tertinggal sehingga sangat membutuhkan keberpihakan pembangunan. Pengembangan wilayah adat dan kabupaten tertinggal diarahkan pada pengembangan potensi pertanian berupa ternak sapi, kopi, kacang tanah, dan tanaman hortikultura; penyediaan energi listrik termasuk program listrik di 433 kampung di Wilayah Adat Laa Pago dan Wilayah Domberay, dan lima kawasan pengembangan ekonomi (Gambar 4.24).



PRESIDEN
REPUBLIK INDONESIA

– IV.42 –

Gambar 4.24

**Major Project Wilayah Adat Papua:
Wilayah Adat Laa Pago dan Wilayah Adat Domberay**



Sumber: Kementerian PPN/Bappenas (diolah), 2020

4.1.2.5. Kerangka Regulasi

Kerangka regulasi yang dibutuhkan untuk mendukung PN Mengembangkan Wilayah untuk Mengurangi Kesenjangan dan Menjamin Pemerataan di antaranya adalah:

1. Undang-Undang (UU), yaitu Rancangan UU tentang Perkotaan
2. Peraturan Pemerintah (PP), yaitu Revisi PP No. 11/2010 tentang Penertiban dan Pendayagunaan Tanah Terlantar
3. Peraturan Presiden (Perpres), meliputi (a) Revisi Perpres No. 3/2012 tentang RTR Pulau Kalimantan; (b) Rancangan Perpres tentang Rencana Tata Ruang Kawasan Strategis Nasional Ibu Kota Negara (RTR KSN IKN); (c) Rancangan Perpres tentang Rencana Aksi Nasional Percepatan Pembangunan Daerah Tertinggal (RAN-PPDT) Tahun 2022; (d) Rancangan Perpres tentang RTR Kawasan Perkotaan Palembang-Betung-Indralaya-



**PRESIDEN
REPUBLIK INDONESIA**

- IV.43 -

Kayuagung (Wilayah Metropolitan Palembang); (e) Rancangan Perpres tentang RTR Kawasan Perkotaan Banjarmasin-Banjarbaru-Banjar-Barito Kuala-Tanah Laut (WM Banjarmasin); dan (f) Rancangan Perpres tentang RTR Kawasan Perkotaan Bitung-Minahasa-Manado (WM Manado).

4.1.2.6. Kerangka Kelembagaan

Untuk mendukung pencapaian PN Mengembangkan Wilayah untuk Mengurangi Kesenjangan dan Menjamin Pemerataan, kebutuhan penataan kelembagaan di antaranya adalah (1) tata kelola kelembagaan dalam rangka pengelolaan KSN Perkotaan/WM; (2) tata kelola kelembagaan bank tanah untuk menjamin ketersediaan tanah bagi pembangunan untuk kepentingan umum; dan (3) tata kelola kelembagaan penyelenggaraan penamaan rupabumi (toponimi).

4.1.3 Prioritas Nasional 3 Meningkatkan Sumber Daya Manusia Berkualitas dan Berdaya Saing

Reformasi sistem kesehatan nasional dan reformasi sistem perlindungan sosial merupakan penekanan dalam percepatan pemulihan pembangunan pascapandemi COVID-19 dalam upaya mewujudkan manusia Indonesia yang berkualitas dan berdaya saing.

4.1.3.1. Pendahuluan

Pembangunan sumber daya manusia (SDM) merupakan prioritas utama pembangunan nasional. Seiring dengan terus bertambahnya penduduk usia produktif, kualitas SDM yang tinggi menjadi salah satu prasyarat dalam mengoptimalkan bonus demografi yang akan mencapai puncak dalam beberapa tahun ke depan. Saat ini, Indeks Pembangunan Manusia (IPM) Indonesia telah masuk pada kategori tinggi, yaitu 71,92 (BPS, Maret 2019). Upaya untuk terus meningkatkan kualitas SDM menghadapi tantangan besar di tahun 2020, yaitu dengan adanya bencana nonalam pandemi global COVID-19. Penyebaran COVID-19 di Indonesia mempengaruhi kondisi perekonomian dan sasaran pembangunan, termasuk pembangunan SDM. Jumlah orang miskin dan rentan miskin meningkat terutama dari kelompok rentan dan pekerja informal, bahkan pekerja formal.

Dalam upaya meningkatkan SDM berkualitas dan berdaya saing pada tahun 2021, terdapat enam isu strategis. Pertama, perlindungan sosial dan penguatan tata kelola kependudukan dihadapkan pada (1) peningkatan cakupan pendaftaran penduduk dan pencatatan sipil, terutama menjangkau wilayah sulit dan kelompok khusus, termasuk pemutakhiran data penduduk pascapandemi COVID-19; (2) pengembangan dan pemutakhiran data penduduk miskin dan rentan, terutama kelompok pekerja informal yang terdampak COVID-19, serta transformasi bertahap Data Terpadu Kesejahteraan Sosial (DTKS) menjadi registrasi sosial dengan cakupan 100 persen dengan diawali pemutakhiran data secara nasional; dan (3) peningkatan kemampuan pemerintah daerah dalam menganalisis permasalahan dan dampak COVID-19 terhadap kemiskinan melalui perencanaan dan penganggaran yang *pro-poor* secara komprehensif.



**PRESIDEN
REPUBLIK INDONESIA**

- IV.44 -

Kedua, perlindungan sosial bagi seluruh penduduk dihadapkan pada beberapa tantangan, di antaranya (1) belum semua pemerintah daerah melakukan pemutakhiran data penduduk miskin dan rentan secara berkala, sehingga ketepatan sasaran bantuan sosial masih terbatas; (2) bantuan sosial sebagai stimulus ekonomi untuk meredam dampak COVID-19 belum sepenuhnya menjangkau kelompok rentan dan terdampak seperti anak, lanjut usia, penyandang disabilitas, dan pekerja sektor informal; (3) opsi mekanisme penyaluran bantuan sosial masih terbatas melalui himpunan bank milik negara (Himbara) dan belum mengakomodasi alternatif penyaluran lain yang lebih memudahkan penerima manfaat, diperlukan saat terjadi krisis, bencana dan wabah, dan untuk daerah tertinggal, terdepan, dan terluar (3T); (4) pelaksanaan bantuan sosial secara digital masih belum optimal dan terintegrasi antarprogram, sehingga program yang menasar target yang sama masih menggunakan data yang berbeda; (5) kepesertaan jaminan sosial terutama bagi kelompok pekerja informal masih terbatas, padahal kelompok penduduk ini memiliki tingkat kerentanan tertinggi terhadap dampak bencana seperti pandemi COVID-19; (6) perlindungan sosial yang adaptif terhadap bencana, termasuk pandemi COVID-19 belum dikembangkan, sehingga mitigasi dampak bencana belum responsif dan optimal; dan (7) proses pemantauan dan evaluasi belum terintegrasi dan memanfaatkan semua sumber data.

Ketiga, pemenuhan layanan dasar dituntut untuk mempercepat pemerataan pendidikan serta pemenuhan pelayanan kesehatan yang berkualitas di seluruh wilayah. Layanan pendidikan (dasar-menengah) akan memberi perhatian khusus kepada kelompok masyarakat miskin dan rentan, pemenuhan guru dan tenaga kependidikan, peningkatan mutu pengajaran dan pembelajaran, inovasi pembelajaran berbasis digital, serta penyediaan sarana dan prasarana yang memadai untuk dapat mewujudkan SDM berkualitas. Upaya penyediaan layanan pendidikan tinggi yang berkualitas dihadapkan pada tantangan terkait peningkatan partisipasi masyarakat dalam mengakses layanan pendidikan tinggi, peningkatan pemanfaatan teknologi, informasi, dan komunikasi (TIK) untuk mendukung proses pembelajaran, dan penguatan penjaminan mutu pendidikan tinggi. Pelayanan kesehatan berkualitas difokuskan pada penguatan upaya promotif-preventif melalui Gerakan Masyarakat Hidup Sehat (Germas), termasuk penguatan pemberdayaan masyarakat, peningkatan kapasitas sistem kesehatan dan penguatan ketahanan kesehatan (*health security*), termasuk penguatan deteksi dini penyakit, fungsi laboratorium kesehatan, pelayanan kesehatan dasar dan rujukan, peningkatan inovasi teknologi kesehatan, dorongan kemandirian produksi farmasi dan alat kesehatan dalam negeri serta meningkatkan kembali upaya kesehatan yang tertinggal pada 2020 akibat adanya *refocusing* pada pandemi COVID-19. Penguatan pelayanan keluarga berencana dan kesehatan reproduksi untuk menjamin ketersediaan alat, obat kontrasepsi, dan pelayanan keluarga berencana (KB) bergerak.

Keempat, peningkatan kualitas anak, perempuan, dan pemuda dihadapkan pada (1) perlindungan anak dari berbagai dampak negatif COVID-19, seperti diskriminasi, perlakuan salah, stigma, kekerasan, eksploitasi, perkawinan anak, dan kehilangan pengasuhan karena keterpisahan dengan orangtua/pengasuh utama; (2) perlindungan perempuan dari berbagai tindak kekerasan, diskriminasi, eksploitasi, dan perdagangan orang; (3) peningkatan partisipasi perempuan di ekonomi, khususnya bagi kelompok yang terdampak COVID-19; serta (4) peningkatan partisipasi pemuda pascapandemi COVID-19, di antaranya dengan menjaga keberlanjutan jiwa kesukarelawanan dan kreativitas pemuda



**PRESIDEN
REPUBLIK INDONESIA**

- IV.45 -

melalui kegiatan sosial kemasyarakatan, organisasi, dan kewirausahaan pemuda yang didukung oleh akses pemodalannya memadai.

Kelima, pengentasan kemiskinan dihadapkan pada sumber pendanaan usaha masih cenderung eksklusif dan sulit dijangkau masyarakat miskin dan rentan miskin karena ketiadaan aset untuk agunan, serta redistribusi dan legalisasi tanah belum diikuti dengan bantuan pemberdayaan dan permodalan sehingga aset menjadi tidak produktif. Di sisi lain, jumlah penduduk miskin dan rentan baru yang membutuhkan akses terhadap aset produktif diperkirakan meningkat akibat bencana pandemi COVID-19.

Keenam, peningkatan produktivitas dan daya saing dihadapkan pada rendahnya kualitas angkatan kerja sehingga belum mampu merespon kebutuhan pasar kerja. Terjadinya pandemi COVID-19 menyebabkan perlambatan aktivitas ekonomi yang berdampak pada penurunan penciptaan kesempatan kerja dan besarnya jumlah pekerja yang dirumahkan atau diberhentikan, terutama pada pekerja yang memiliki produktivitas rendah. Persoalan diperkuat dengan ketidaksiapan sistem informasi pasar kerja sebagai basis intervensi kebijakan ketenagakerjaan dalam meredam dampak pandemi COVID-19. Selain itu, sumber daya ilmu pengetahuan dan teknologi masih perlu difokuskan, diintegrasikan, dan didayagunakan untuk mengatasi dua tantangan utama, yaitu penciptaan inovasi yang berdampak ekonomi dan pemecahan permasalahan bangsa, sebagaimana munculnya COVID-19 yang memerlukan riset mendalam untuk penemuan antivirus/obat/vaksin serta prototipe alat kesehatan untuk deteksi dan penanganan COVID-19. Pandemi COVID-19 juga menyebabkan tidak optimalnya pembudayaan olahraga di masyarakat dan pembinaan olahraga prestasi yang mempengaruhi daya saing prestasi olahraga di tingkat dunia.

Untuk itu, pembangunan manusia perlu difokuskan pada upaya untuk mempercepat pemulihan pembangunan pascapandemi COVID-19. Kebijakan SDM berkualitas dan berdaya saing pada tahun 2021 diarahkan untuk (1) mengendalikan pertumbuhan penduduk dan memperkuat tata kelola kependudukan; (2) memperkuat pelaksanaan perlindungan sosial melalui reformasi sistem perlindungan sosial, antara lain integrasi program bantuan sosial untuk meningkatkan efektivitas penurunan kemiskinan sebagai upaya meredam penambahan penduduk miskin akibat dampak COVID-19; (3) meningkatkan pelayanan kesehatan menuju cakupan kesehatan semesta, terutama penguatan sistem kesehatan dan *health security*, termasuk jaminan terhadap akses dan kualitas pelayanan KB dan kesehatan reproduksi; (4) meningkatkan pemerataan layanan pendidikan berkualitas; (5) menyediakan infrastruktur jaringan internet dan mengembangkan teknologi digital untuk mendukung pembelajaran virtual terutama di masa krisis (sekolah di rumah); (6) meningkatkan kualitas anak, perempuan, dan pemuda melalui penguatan sistem data dan layanan terpadu perlindungan perempuan dan anak, penguatan koordinasi pemberdayaan ekonomi perempuan, serta peningkatan partisipasi pemuda dalam kegiatan sosial kemasyarakatan, organisasi, dan berwirausaha; (7) memperluas akses penduduk miskin, rentan, dan terdampak COVID-19 terhadap aset produktif, seperti modal dan legalitas kepemilikan tanah; dan (8) meningkatkan produktivitas dan daya saing, melalui reformasi pendidikan dan pelatihan vokasi sesuai kebutuhan pasar kerja dan berbasis digital, pengembangan sistem informasi pasar kerja yang kredibel dan berkelas dunia, pengembangan riset dan inovasi terkait sektor-sektor strategis dalam menghadapi dampak COVID-19 khususnya sektor kesehatan dan sektor-sektor pendorong pemulihan dan pertumbuhan ekonomi, pembudayaan dan pemanfaatan momentum keikutsertaan/penyelenggaraan *event* olahraga untuk pengembangan



PRESIDEN
REPUBLIK INDONESIA

- IV.46 -

pariwisata dan peningkatan prestasi olahraga di tingkat dunia, diantaranya melalui penyelenggaraan *The Fédération Internationale de Football Association (FIFA) U-20 World Cup* di Indonesia, serta penguatan pendamping pembangunan. Kebijakan pembangunan manusia dilaksanakan berdasarkan pendekatan siklus hidup dan inklusif dengan memperhatikan kebutuhan penduduk lanjut usia, penyandang disabilitas, dan pengelolaan SDM bertalenta.

4.1.3.2. Sasaran Prioritas Nasional

Untuk mendukung proses pemulihan dampak COVID-19, peningkatan SDM berkualitas dan berdaya saing akan difokuskan pada peningkatan pelayanan kesehatan dan peningkatan perlindungan sosial melalui reformasi sistem kesehatan nasional dan reformasi sistem perlindungan sosial. Reformasi sistem kesehatan di antaranya akan dilaksanakan melalui penguatan *health security* dan sumber daya kesehatan. Selain itu, reformasi sistem perlindungan sosial akan dilaksanakan antara lain melalui peningkatan kualitas data, penyederhanaan sistem, dan harmonisasi regulasi terkait program-program perlindungan sosial. Berbagai program bantuan sosial juga akan diintegrasikan pelaksanaannya dengan memanfaatkan satu data yang akurat dan termutakhirkan, melalui pengembangan registrasi sosial dan digitalisasi monograf desa. Di sisi lain, pengukuran dampak COVID-19 terhadap program jaminan sosial akan dilakukan untuk menyusun strategi mitigasi risiko migrasi peserta yang berpengaruh pada pencapaian target kepesertaan. Dengan demikian, program-program bantuan sosial dan jaminan sosial dapat mencakup masyarakat miskin dan rentan baru terdampak COVID-19. Transformasi digital bantuan sosial dan penyempurnaan mekanisme penyaluran bantuan melalui berbagai kanal penyaluran akan dilanjutkan, termasuk untuk mempermudah penjangkauan penduduk terdampak bencana serta daerah 3T. Untuk meningkatkan kesiapan penduduk dalam menghadapi bencana, termasuk potensi wabah/pandemi penyakit, konsep dan peta jalan pengembangan perlindungan sosial adaptif akan dibangun. Mekanisme pembiayaan sistem perlindungan sosial akan dikembangkan agar lebih berkesinambungan dan terintegrasi. Pemantauan dan evaluasi akan diintegrasikan untuk berbagai program sistem perlindungan sosial, termasuk dengan menggunakan data digital.

Dalam rangka pemulihan dampak pandemi COVID-19, sasaran yang akan dicapai dalam rangka meningkatkan SDM berkualitas dan berdaya saing pada tahun 2021 dapat dilihat pada Tabel 4.13.

Tabel 4.13

Sasaran, Indikator, dan Target
PN 3 Meningkatkan Sumber Daya Manusia Berkualitas dan Berdaya Saing

No.	Sasaran/Indikator	2019 (baseline)	Target		
			2020	2021	2024
1.	Terkendalinya pertumbuhan penduduk dan menguatnya tata kelola kependudukan				
	1.1. Angka Kelahiran Total (<i>Total Fertility Rate/TFR</i>) (per wanita usia subur usia 15-49 tahun)	2,28 ¹⁾	2,26	2,24	2,10



**PRESIDEN
REPUBLIK INDONESIA**

- IV.47 -

No.	Sasaran/Indikator	2019 (baseline)	Target		
			2020	2021	2024
	1.2. Persentase cakupan kepemilikan Nomor Induk Kependudukan (NIK) (%)	95,17 ²⁾	98,00	99,00	100,00
2.	Meningkatnya perlindungan sosial bagi seluruh penduduk				
	2.1. Proporsi penduduk yang tercakup dalam program perlindungan sosial (%)				
	2.1.1. Proporsi penduduk yang tercakup dalam program jaminan sosial (%)	83,47 ³⁾	82,00	85,00	98,00
	2.1.2 Proporsi rumah tangga miskin dan rentan yang memperoleh bantuan sosial pemerintah (%)	58,60 ²⁾	65,25	72,00	80,00
3.	Terpenuhinya layanan dasar bidang kesehatan dan pendidikan				
	3.1. Angka Kematian Ibu (AKI) (per 100.000 kelahiran hidup)	305 ¹⁾	230	217	183
	3.2. Prevalensi <i>stunting</i> (pendek dan sangat pendek) pada balita (%)	27,67 ⁴⁾	24,10	21,10	14
	3.3. Insidensi <i>tuberculosis</i> (per 100.000 penduduk)	319 ⁵⁾	272	252	190
	3.4. Prevalensi obesitas pada penduduk umur > 18 tahun (%)	21,80 ⁶⁾	21,80	21,80	21,80
	3.5. Persentase merokok penduduk usia 10-18 tahun (%)	9,10 ⁶⁾	9,10	9,00	8,70
	3.6. Nilai rata-rata hasil PISA:				
	3.6.1. Membaca (nilai)	371 ⁷⁾	371	394	396
	3.6.2. Matematika (nilai)	379 ⁷⁾	379	385	388
	3.6.3. Sains (nilai)	396 ⁷⁾	396	399	402
	3.7. Rata-rata lama sekolah penduduk usia 15 tahun ke atas (tahun)	8,75 ⁸⁾	8,74	8,85	9,18
	3.8. Harapan lama sekolah (tahun)	12,95 ⁸⁾	13,24	13,40	13,89
4.	Meningkatnya kualitas anak, perempuan, dan pemuda				
	4.1. Indeks Perlindungan Anak (IPA) (nilai)	62,72 ⁹⁾	66,34	68,10	73,49
	4.2. Indeks Pembangunan Gender (IPG) (nilai)	91,07 ¹⁰⁾	91,21	91,28	91,39
	4.3. Indeks Pembangunan Pemuda (IPP) (nilai)	51,50 ¹¹⁾	53,56	54,59	57,67



**PRESIDEN
REPUBLIK INDONESIA**

- IV.48 -

No.	Sasaran/Indikator	2019 (baseline)	Target		
			2020	2021	2024
5.	Meningkatnya aset produktif bagi rumah tangga miskin dan rentan				
	5.1. Persentase rumah tangga miskin dan rentan yang memiliki aset produktif (layanan keuangan, modal, lahan, pelatihan) (%)	30,40 ¹²⁾	32,00	35,00	40,00
6.	Meningkatnya produktivitas dan daya saing				
	6.1. Persentase angkatan kerja berpendidikan menengah ke atas (%)	43,72 ¹³⁾	43,72	45,43	49,80
	6.2. Jumlah PT yang masuk ke dalam <i>world class university</i> (PT)				
	6.2.1. Top 200	0 ¹⁴⁾	0	0	1
	6.2.2. Top 300	1 ¹⁴⁾	1	1	2
	6.2.3. Top 500	2 ¹⁴⁾	2	2	3
	6.3. Proporsi pekerja yang bekerja pada bidang keahlian menengah dan tinggi (%)	40,60 ¹³⁾	41,00	41,55	43,10
	6.4. Peringkat <i>Global Innovation Index</i>	85 ¹⁵⁾	80-85	80-85	75-80

Sumber: ¹⁾ Survei Penduduk Antar Sensus (SUPAS), 2015; ²⁾ Survei Sosial Ekonomi Nasional (Susenas), 2019; ³⁾ Dewan Jaminan Sosial Nasional, 2019; ⁴⁾ Survei Status Gizi Balita Indonesia (SSGBI), 2019; ⁵⁾ *Global Tuberculosis Report*, 2017; ⁶⁾ Riset Kesehatan Dasar (Riskesdas), 2018; ⁷⁾ *Programme for International Student Assessment (PISA)*, 2018 dilaksanakan tiga tahun sekali yaitu tahun 2018, 2021, dan 2024; ⁸⁾ BPS, 2019; ⁹⁾ KPPPA, 2018; ¹⁰⁾ BPS, 2019; ¹¹⁾ Diolah dari Susenas dan Sakernas, 2018; ¹²⁾ Susenas (Maret, 2019); ¹³⁾ Survei Angkatan Kerja Nasional (Sakernas), 2019; ¹⁴⁾ *QS World University Rankings*, 2019. ¹⁵⁾ *INSEAD-WIPO Global Innovation Index Report*, 2019.

4.1.3.3. Program Prioritas

Pencapaian sasaran PN Meningkatkan SDM Berkualitas dan Berdaya Saing untuk mendukung pemulihan dampak COVID-19 akan dilakukan melalui tujuh PP, yaitu: (1) Perlindungan Sosial dan Tata Kelola Kependudukan; (2) Penguatan Pelaksanaan Perlindungan Sosial; (3) Peningkatan Akses dan Mutu Pelayanan Kesehatan; (4) Peningkatan Pemerataan Layanan Pendidikan Berkualitas; (5) Peningkatan Kualitas Anak, Perempuan, dan Pemuda; (6) Pengentasan Kemiskinan; dan (7) Peningkatan Produktivitas dan Daya Saing, seperti pada Gambar 4.25. Sasaran, indikator, dan target PP pada PN Meningkatkan SDM Berkualitas dan Berdaya Saing dapat dilihat pada Tabel 4.14.



PRESIDEN
REPUBLIK INDONESIA

- IV.49 -

Gambar 4.25

Kerangka PN 3 Meningkatkan Sumber Daya Manusia Berkualitas dan Berdaya Saing



Sumber: Kementerian PPN/Bappenas (diolah), 2020

Tabel 4.14

**Sasaran, Indikator, dan Target PP dari
PN 3 Meningkatkan Sumber Daya Manusia Berkualitas dan Berdaya Saing**

No.	Sasaran/Indikator	2019 (baseline)	Target		
			2020	2021	2024
PP 1. Perlindungan Sosial dan Tata Kelola Kependudukan					
Meningkatnya cakupan pendaftaran penduduk dan pencatatan sipil dan menguatnya sistem pemutakhiran data kependudukan					
1.1.	Persentase daerah yang menyelenggarakan layanan terpadu penanggulangan kemiskinan (%)	35 ¹⁾	50	70	100
1.2.	Persentase provinsi/kabupaten/kota yang memanfaatkan sistem perencanaan, penganggaran dan <i>monitoring</i> evaluasi unit terpadu dalam proses penyusunan program-program penanggulangan kemiskinan (%)	16 ²⁾	30	40	100
1.3.	Persentase daerah yang aktif melakukan pemutakhiran data terpadu penanggulangan kemiskinan (%)	15 ³⁾	30	60	100



**PRESIDEN
REPUBLIK INDONESIA**

- IV.50 -

No.	Sasaran/Indikator	2019 (baseline)	Target		
			2020	2021	2024
1.4.	Persentase kepemilikan akta kelahiran pada penduduk 0-17 tahun (%)	86,01 ⁴⁾	92,00	95,00	100,00
PP 2. Penguatan Pelaksanaan Perlindungan Sosial					
Menguatnya pelaksanaan perlindungan sosial dalam menjangkau penduduk miskin dan kelompok rentan					
2.1.	Persentase cakupan kepesertaan Jaminan Kesehatan Nasional (JKN) (%)	83,47 ⁵⁾	82,00	85,00	98,00
2.2.	Tingkat kemiskinan penduduk penyandang disabilitas (%)	14,85 ⁴⁾	15,50	14,70	11,00
2.3.	Tingkat kemiskinan penduduk lanjut usia (%)	11,12 ⁴⁾	11,60	11,00	<10,00
2.4.	Pemerintah daerah yang menerapkan prinsip-prinsip kabupaten/kota inklusif (%)	0,78 ³⁾	2,70	5,00	20,00
2.5.	Persentase cakupan kepesertaan Badan Penyelenggara Jaminan Sosial (BPJS) Ketenagakerjaan				
2.5.1.	Pekerja formal (%)	41,43 ⁶⁾	26,59 ^{*)}	29,44 ^{*)}	37,24 ^{*)}
2.5.2.	Pekerja informal (%)	3,57 ⁶⁾	3,53 ^{*)}	4,44 ^{*)}	7,35 ^{*)}
PP 3. Peningkatan Akses dan Mutu Pelayanan Kesehatan					
Meningkatnya pelayanan kesehatan menuju cakupan kesehatan semesta dengan melakukan reformasi sistem kesehatan					
3.1.	Angka kematian bayi (AKB) (per 1.000 kelahiran hidup)	24,0 ⁷⁾	20,6	19,5	16,0
3.2.	Angka kematian neonatal (per 1.000 kelahiran hidup)	15,0 ⁷⁾	12,9	12,2	10,0
3.3.	Angka prevalensi kontrasepsi modern/modern <i>Contraceptive Prevalance Rate</i> (mCPR) (%)	57,20 ⁷⁾	61,78	62,16	63,41
3.4.	Persentase kebutuhan ber-KB yang tidak terpenuhi (<i>unmet need</i>) (%)	10,60 ⁷⁾	8,60	8,30	7,40
3.5.	Angka kelahiran remaja umur 15-19 tahun/ <i>Age Specific Fertility Rate</i> (ASFR 15-19) (kelahiran hidup per 1000 perempuan)	36 ⁷⁾	25	24	18
3.6.	Prevalensi <i>wasting</i> (kurus dan sangat kurus) pada balita (%)	10,19 ⁸⁾	8,08	7,80	7,00
3.7.	Insidensi HIV (per 1.000 penduduk yang tidak terinfeksi HIV)	0,24 ⁹⁾	0,21	0,21	0,18
3.8.	Jumlah kabupaten/kota yang mencapai eliminasi malaria (kabupaten/kota)	285 ¹⁰⁾	325	345	405
3.9.	Jumlah kabupaten/kota sehat (kabupaten/kota)	177 ¹⁰⁾	110	280	420
3.10.	Persentase imunisasi dasar	57,90 ⁸⁾	64,00	78,00	90,00



**PRESIDEN
REPUBLIK INDONESIA**

- IV.51 -

No.	Sasaran/Indikator	2019 (baseline)	Target		
			2020	2021	2024
	lengkap pada anak usia 12-23 bulan (%)				
3.11.	Persentase fasilitas kesehatan tingkat pertama terakreditasi (%)	46 ¹⁰⁾	65	80	100
3.12.	Persentase rumah sakit terakreditasi (%)	70 ¹⁰⁾	80	90	100
3.13.	Persentase puskesmas dengan jenis tenaga kesehatan sesuai standar (%)	23 ¹⁰⁾	35	59	83
3.14.	Persentase obat memenuhi syarat (%)	78,60 ¹¹⁾	80,80	83,60	92,30
3.15.	Persentase makanan memenuhi syarat (%)	76 ¹¹⁾	78	80	86
PP 4. Peningkatan Pemerataan Layanan Pendidikan Berkualitas					
Meningkatnya pemerataan layanan pendidikan berkualitas					
4.1.	Rasio Angka Partisipasi Kasar (APK) 20 persen termiskin dan 20 persen terkaya (nilai)				
	4.1.1. SMA/SMK/MA Sederajat	0,77 ¹²⁾	0,72	0,74	0,84
	4.1.2. Pendidikan Tinggi	0,18 ¹²⁾	0,19	0,20	0,23
4.2.	Proporsi anak di atas batas kompetensi minimal dalam tes PISA (%):				
	4.2.1. Membaca	30,10 ¹³⁾	30,10	33,00	34,10
	4.2.2. Matematika	28,10 ¹³⁾	28,10	30,00	30,90
	4.2.3. Sains	40,00 ¹³⁾	40,00	42,60	44,00
4.3.	Proporsi anak di atas batas kompetensi minimal dalam asesmen kompetensi (%)				
	4.3.1. Literasi	53,20 ¹⁴⁾	57,20	58,20	61,20
	4.3.2. Numerasi	22,90 ¹⁴⁾	26,50	27,40	30,10
4.4.	Tingkat penyelesaian pendidikan (%)				
	4.4.1. SD/MI/ sederajat	93,03 ¹⁵⁾	92,77	93,25	94,78
	4.4.2. SMP/MTs/ sederajat	83,12 ¹⁵⁾	85,00	86,53	89,49
	4.4.3. SMA/SMK/MA/ sederajat	58,06 ¹⁵⁾	66,43	68,69	76,47
4.5.	Persentase anak kelas 1 SD/MI/SDLB yang pernah mengikuti Pendidikan Anak Usia Dini (%)	63,30 ⁴⁾	66,49	68,06	72,77
4.6.	Angka Partisipasi Kasar (APK) Pendidikan Tinggi (PT) (%)	30,28 ⁴⁾	33,47	34,56	37,63



**PRESIDEN
REPUBLIK INDONESIA**

- IV.52 -

No.	Sasaran/Indikator	2019 (baseline)	Target		
			2020	2021	2024
PP 5. Peningkatan Kualitas Anak, Perempuan, dan Pemuda					
Meningkatnya perlindungan anak dan perempuan dari berbagai tindak kekerasan, pemberdayaan perempuan, serta partisipasi pemuda dalam kegiatan sosial masyarakat, organisasi, dan berwirausaha					
5.1.	Persentase perempuan umur 20-24 tahun yang menikah sebelum 18 tahun (%)	11,21 ⁴⁾	10,19	9,80	8,74
5.2.	Prevalensi anak usia 13-17 tahun yang pernah mengalami kekerasan sepanjang hidupnya (%)	Laki-laki: 61,70 ¹⁶⁾ Perempuan: 62,00 ¹⁶⁾	Menurun ^{**)}	Menurun ^{**)}	Menurun ^{**)}
5.3.	Indeks Pemberdayaan Gender (IDG) (nilai)	72,10 ¹⁷⁾	73,24	73,50	74,18
5.4.	Tingkat Partisipasi Angkatan Kerja (TPAK) Perempuan (%)	51,89 ¹⁸⁾	52,51	53,13	55,00
5.5.	Prevalensi kekerasan terhadap perempuan usia 15-64 tahun di 12 bulan terakhir (%)	9,40 ¹⁹⁾	Menurun ^{**)}	Menurun ^{**)}	Menurun ^{**)}
5.6.	Persentase pemuda (16-30 tahun) yang bekerja dengan status berusaha sendiri dan dibantu buruh (tetap dan tidak tetap) dalam jenis jabatan <i>white collar</i> (%)	0,35 ¹⁸⁾	0,37	0,39	0,43
PP 6. Pengentasan Kemiskinan					
Memperluas akses aset produktif bagi rumah tangga miskin dan rentan					
6.1.	Persentase rumah tangga miskin dan rentan yang mengakses pendanaan usaha (%)	23 ⁴⁾	35	38	50
6.2.	Jumlah rumah tangga miskin dan rentan yang memperoleh akses kepemilikan tanah (rumah tangga)	668.040 ²⁰⁾	1.518.551	1.718.556	2.174.935
PP 7. Peningkatan Produktivitas dan Daya Saing					
Meningkatnya produktivitas dan daya saing					
7.1.	Persentase lulusan pendidikan vokasi yang mendapatkan pekerjaan dalam 1 tahun setelah kelulusan (%)	46,60 ¹⁸⁾	46,60	48,40	52,60
7.2.	Persentase lulusan PT yang langsung bekerja dalam jangka waktu 1 tahun setelah kelulusan (%)	64,34 ¹⁸⁾	64,70	65,28	66,70
7.3.	Jumlah prototipe dari perguruan tinggi (prototipe)	94 ²¹⁾	100	184	304
7.4.	Jumlah produk inovasi dari <i>tenant</i> Perusahaan Pemula Berbasis Teknologi (PPBT) yang dibina (produk)	143 ²¹⁾	26	150	700
7.5.	Jumlah inovasi yang dimanfaatkan industri/badan usaha (inovasi)	52 ²¹⁾	22	20	210



**PRESIDEN
REPUBLIK INDONESIA**

- IV.53 -

No.	Sasaran/Indikator	2019 (baseline)	Target		
			2020	2021	2024
7.6.	Jumlah permohonan paten yang memenuhi syarat administrasi formalitas KI domestik (paten)	1.362 ²²⁾	1.138	2.000	3.000
7.7.	Jumlah paten <i>granted</i> (domestik) (paten)	790 ²²⁾	784	850	1.000
7.8.	Persentase sumber daya manusia Iptek (dosen, peneliti, perekayasa) berkualifikasi S3 (%)	14,08 ²³⁾	14,08	16,00	20,00 ^{***)}
7.9.	Jumlah Pusat Unggulan Iptek yang ditetapkan (PUI)	81 ²¹⁾	106	120	138 ^{***)}
7.10.	Jumlah pranata litbang yang terakreditasi (aktif) (lembaga/unit kerja)	48 ²⁴⁾	0	60	75 ^{***)}
7.11.	Jumlah infrastruktur Iptek strategis yang dikembangkan (infrastruktur)	6 ²⁵⁾	3	4	10
7.12.	Jumlah <i>Science Techno Park</i> yang ada yang dikembangkan (unit):				
	7.12.1. Berbasis perguruan tinggi	17 ²⁶⁾	0	5	5
	7.12.2. Berbasis non perguruan tinggi	28 ²⁶⁾	3	3	3
7.13.	Jumlah produk inovasi dan produk riset Prioritas Riset Nasional yang dihasilkan (produk)	0	0	0	40 ^{***)}
7.14.	Jumlah penerapan teknologi untuk mendukung pembangunan yang berkelanjutan (teknologi):				
	7.14.1. Penerapan teknologi untuk keberlanjutan pemanfaatan sumber daya alam	12 ²⁵⁾	5	15	24
	7.14.2. Penerapan teknologi untuk pencegahan dan mitigasi pascabencana	35 ²⁵⁾	35	35	35
7.15.	Proporsi anggaran litbang terhadap PDB (%)	0,25 ²⁶⁾	0,27	0,30	0,42
7.16.	Budaya dan Prestasi Olahraga:				
	7.16.1. Jumlah Perolehan Medali Emas <i>Olympic Games</i> (medali)	1 ²⁷⁾	- ^{***)}	2	3
	7.16.2. Jumlah Perolehan Medali Emas <i>Paralympic Games</i> (medali)	0 ²⁸⁾	- ^{****)}	1	3

Catatan: ¹⁾ perhitungan menggunakan data pembilang jumlah peserta pekerja formal dan informal di BPJS Ketenagakerjaan dan data penyebut proyeksi total jumlah penduduk bekerja, belum terdapat proyeksi jumlah pekerja formal dan informal; ²⁾ data prevalensi kekerasan baru tersedia satu waktu sehingga belum dapat diproyeksikan targetnya secara kuantitatif; ³⁾ angka kumulatif; ⁴⁾ *event* ditunda menjadi tahun 2021.

Sumber: ¹⁾ Kemensos, 2019; ²⁾ Kementerian PPN/Bappenas, 2019; ³⁾ Kemensos, 2019; ⁴⁾ Susenas, 2019; ⁵⁾ Dewan Jaminan Sosial Nasional (DJSN), 2019; ⁶⁾ BPJS Ketenagakerjaan, 2019; ⁷⁾ SDKI, 2017; ⁸⁾ Riskesdas, 2018;



PRESIDEN
REPUBLIK INDONESIA

– IV.54 –

⁹⁾ Kemenkes, 2018; ¹⁰⁾ Kemenkes, 2019; ¹¹⁾ BPOM, 2019; ¹²⁾ BPS, 2019; ¹³⁾ *Programme for International Student Assessment (PISA)*, 2018, dilaksanakan tiga tahun sekali yaitu tahun 2018, 2021, dan 2024; ¹⁴⁾ *Asesmen Kompetensi Siswa Indonesia (AKSI)*, 2016; ¹⁵⁾ Susenas 2019 berdasarkan metode perhitungan *UNESCO Institute for Statistics*; ¹⁶⁾ *Survei Nasional Pengalaman Hidup Anak dan Remaja (SNPHAR)*, 2018; ¹⁷⁾ *Susenas Modul Sosial Budaya dan Pendidikan*, 2018; ¹⁸⁾ Sakernas, 2019; ¹⁹⁾ *Survei Pengalaman Hidup Perempuan Nasional (SPHPN)*, 2016; ²⁰⁾ Kementerian ATR/BPN, 2019; ²¹⁾ Kemenristekdikti, 2017-2018; ²²⁾ KemenkumHAM, 2018; ²³⁾ Kemenristekdikti, LIPI, BPPT, 2018; ²⁴⁾ KNAPP, 2018; ²⁵⁾ Kemenristekdikti dan LPNK Iptek, 2019; ²⁶⁾ Kemenristekdikti, 2019; ²⁷⁾ *Rio 2016 Olympic Games (Brazil)*; ²⁸⁾ *Rio 2016 Paralympic Games (Brazil)*.

4.1.3.4. Proyek Prioritas Strategis/ Major Project

Dalam PN Meningkatkan SDM Berkualitas dan Berdaya Saing telah disusun empat MP sebagai langkah konkret dalam pencapaian sasaran yang dirinci hingga target, lokasi, dan instansi pelaksana yang jelas. *Major Project* tersebut antara lain sebagai berikut.

Major Project Penguatan Sistem Kesehatan Nasional

Pengalaman penanganan pandemi COVID-19 menunjukkan adanya kelemahan sistem kesehatan nasional, khususnya *health security*, baik dari kemampuan pencegahan, maupun mendeteksi termasuk *screening test*, *tracing* dan *tracking*, dan *social distancing*. Dukungan sumber daya kesehatan seperti fasilitas, farmasi, dan alat kesehatan kurang siap (laboratorium, manajemen kasus, kekurangan alat pelindung diri, ruang isolasi, dan alat tes); dan kapasitas tenaga dan fasilitas kesehatan terbatas dalam tata laksana kasus, serta keterbatasan ruang rawat.

Gambar 4.26



Sumber: Kementerian PPN/Bappenas (diolah), 2020



PRESIDEN
REPUBLIK INDONESIA

- IV.55 -

Penguatan sistem kesehatan dilakukan melalui peningkatan upaya promotif-preventif dengan pembudayaan Germas, penguatan *health security*, dan penguatan sumber daya kesehatan. Penguatan sistem kesehatan nasional difokuskan pada delapan area reformasi, yaitu: (1) pendidikan dan penempatan tenaga kesehatan; (2) penguatan fungsi puskesmas; (3) peningkatan kualitas RS dan pelayanan di daerah terpencil, tertinggal, dan perbatasan; (4) kemandirian farmasi dan alat kesehatan; (5) ketahanan kesehatan (*health security*); (6) pengendalian penyakit dan imunisasi; (7) inovasi pembiayaan kesehatan; dan (8) optimalisasi teknologi informasi dan pemberdayaan masyarakat (Gambar 4.26).

Major Project Percepatan Penurunan Kematian Ibu dan Stunting

Dalam rangka mempercepat penurunan kematian ibu menjadi 217 per 100.000 kelahiran hidup serta prevalensi *stunting* pada balita menjadi 21,10 persen, terutama perlu dilakukan penguatan sistem rujukan maternal, penguatan sarana dan prasarana fasilitas pelayanan kesehatan, termasuk peningkatan akses dan layanan KB dan kesehatan reproduksi. Sedangkan untuk memperkuat intervensi percepatan penurunan *stunting* yang bersifat spesifik dan sensitif dilakukan melalui pemberian makanan tambahan, penyediaan kelas pengasuhan, sampai penyediaan akses air minum dan sanitasi yang layak (Gambar 4.27).

Gambar 4.27



Sumber: Kementerian PPN/Bappenas (diolah), 2020



PRESIDEN
REPUBLIK INDONESIA

– IV.56 –

Major Project Pendidikan dan Pelatihan Vokasi untuk Industri 4.0

Untuk menjawab tantangan pasar kerja Indonesia dalam menghadapi persaingan global dan perkembangan industri 4.0, pengembangan pendidikan dan pelatihan vokasi difokuskan pada peningkatan keahlian tenaga kerja yang mendukung industri 4.0. Pengembangan pendidikan dan pelatihan vokasi untuk industri 4.0 menjadi semakin penting seiring dengan perubahan pola kerja dunia usaha dan dunia industri yang bergantung pada konektivitas jaringan, sistem, dan teknologi akibat terjadinya pandemi COVID-19. Fokus pengembangan dituangkan dalam *highlight* proyek, antara lain pengembangan sistem informasi pasar kerja yang kredibel, revitalisasi lembaga pendidikan vokasi yang mendukung industri 4.0, serta pelaksanaan pelatihan vokasi dan pemagangan di industri 4.0 (Gambar 4.28).

Gambar 4.28

Major Project Pendidikan dan Pelatihan Vokasi untuk Industri 4.0



Sumber: Kementerian PPN/Bappenas (diolah), 2020

Major Project Pembangunan Science Technopark (Optimalisasi Triple Helix di 4 Major Universitas)

Upaya peningkatan kapabilitas penciptaan inovasi dan peningkatan produk inovasi nasional perlu dilakukan melalui peningkatan kapasitas *Science Technopark* (STP) sebagai simpul *triple-helix* yang mentransformasikan hasil riset menjadi produk inovasi yang komersial. Pada tahun 2021 pengembangan STP akan dilakukan di Institut Teknologi Bandung, Institut Pertanian Bogor, Universitas Indonesia, dan Universitas Gajah Mada yang memiliki tingkat kesiapan tinggi. Dengan demikian, keempat STP tersebut dapat beroperasi secara penuh menghasilkan dukungan dalam penyelesaian masalah dan peningkatan produktivitas industri (*process innovation*) serta menghasilkan perusahaan




PRESIDEN
REPUBLIK INDONESIA

– IV.57 –

pemula dengan berbagai produk inovasi (*product innovation*) yang dapat dikomersialkan (Gambar 4.29).

Gambar 4.29

**Major Project Pembangunan Science Technopark
(Optimalisasi Triple Helix di 4 Major Universitas)**



Sumber: Kementerian PPN/Bappenas (diolah), 2020

Major Project Integrasi Bantuan Sosial Menuju Skema Perlindungan Sosial Menyeluruh

Pandemi COVID-19 berdampak pada penambahan kelompok miskin dan rentan baru akibat banyaknya masyarakat kehilangan pekerjaan dan tidak dapat melakukan aktivitas ekonomi. Belajar dari kejadian pandemi ini, diperlukan adanya reformasi sistem perlindungan sosial yang memperbaiki mekanisme dan memperluas cakupan bantuan sosial dan jaminan sosial. Reformasi sistem perlindungan sosial dilakukan melalui perbaikan data masyarakat miskin dan rentan, integrasi dan digitalisasi bantuan sosial, pengembangan sistem perlindungan sosial yang adaptif, serta penyempurnaan mekanisme pembiayaan perlindungan sosial.

Reformasi sistem perlindungan sosial menjadi kunci utama untuk mempercepat penurunan kemiskinan yang diperkirakan meningkat pada akhir tahun 2020 sebagai akibat dari pandemi COVID-19. Untuk itu diperlukan adanya percepatan perbaikan Data Terpadu Kesejahteraan Sosial (DTKS) menuju registrasi sosial secara bertahap hingga mencakup 100 persen penduduk yang didukung melalui pemutakhiran DTKS secara nasional, pengembangan dan digitalisasi monografi desa, serta peningkatan kapasitas pemerintah daerah untuk mendukung pemutakhiran mandiri DTKS secara reguler melalui penjangkauan aktif dan *on-demand*. Hal ini untuk mendukung keakuratan data pada integrasi berbagai bantuan sosial sebagai sistem jaring pengaman sosial yang handal dan komprehensif. Selain itu, pendampingan kepada penerima manfaat, dan penyempurnaan



PRESIDEN
REPUBLIK INDONESIA

- IV.58 -

mekanisme penyaluran berbasis nontunai untuk mewujudkan pelaksanaan program perlindungan sosial yang efektif berdasarkan kriteria tepat sasaran, tepat jumlah, tepat waktu, tepat kualitas, dan tepat administrasi (5T) juga menjadi agenda utama. Pada tahun 2021 tahapan integrasi akan dilaksanakan untuk penyatuan beberapa program yaitu (1) pengintegrasian data penerima Program Keluarga Harapan (PKH) dan Program Indonesia Pintar (PIP), (2) subsidi LPG 3 kg dan listrik dengan Program Sembako, dan (3) pengembangan skema perlindungan sosial adaptif yang terkoordinasi antarprogram di pusat dan daerah (Gambar 4.30).

Gambar 4.30

**Major Project Integrasi Bantuan Sosial
Menuju Skema Perlindungan Sosial Menyeluruh**



Sumber: Kementerian PPN/Bappenas (diolah), 2020

4.1.3.5. Kerangka Regulasi

Pada PP Penguatan Pelaksanaan Perlindungan Sosial akan diusulkan beberapa kerangka regulasi, meliputi (1) revisi PP No. 76/2015 tentang Perubahan atas PP No. 101/2012 tentang Penerima Bantuan Iuran Jaminan Kesehatan; (2) Rancangan PP tentang Penerima Bantuan Iuran Jaminan Sosial Ketenagakerjaan; (3) revisi Perpres No. 63/2017 tentang Bantuan Sosial Non Tunai; (4) Rancangan Perpres tentang Integrasi Bantuan Sosial; (5) Rancangan Perpres tentang Perlindungan Sosial yang Adaptif; serta (6) Penyelesaian seluruh Rancangan Peraturan Pemerintah sebagai aturan pelaksana sebagaimana dimandatkan dalam UU No. 8/2016 tentang Penyandang Disabilitas. Pada PP Peningkatan Akses dan Mutu Pelayanan Kesehatan kerangka regulasi yang akan diusulkan adalah revisi UU No. 4/1984 tentang Wabah Penyakit Menular. Pada PP Peningkatan Produktivitas



**PRESIDEN
REPUBLIK INDONESIA**

– IV.59 –

dan Daya Saing, kerangka regulasi yang akan diusulkan adalah revisi Perpres No. 95/2017 tentang Peningkatan Prestasi Olahraga Nasional.

Selain kebutuhan regulasi di atas, beberapa kerangka regulasi yang juga perlu untuk diusulkan antara lain (1) revisi UU No. 13/1998 tentang Kesejahteraan Lanjut Usia, (2) revisi UU No. 20/2003 tentang Sistem Pendidikan Nasional, (3) Rancangan PP tentang Label dan Iklan Pangan, (4) revisi PP No. 109/2012 tentang Pengamanan Bahan yang Mengandung Zat Adiktif berupa Produk Tembakau bagi Kesehatan, (5) Rancangan PP tentang Pengelolaan Sumber Daya Manusia Iptek, (6) Rancangan Perpres tentang Pemanfaatan Prototipe Hasil Riset untuk Kementerian/Lembaga/Satuan Kerja Perangkat Daerah (K/L/D) dan BUMN, (7) Rancangan Perpres tentang Komite Nasional Vokasi, (8) Rancangan Perpres tentang Pembentukan Badan Layanan Umum (BLU)/ Holding BLU untuk Pengelolaan Science and Technopark (STP)/ Lembaga Penelitian, dan Pengembangan/Litbang dan Pemasaran Produk Hasil Riset STP/Lembaga Litbang, (9) Rancangan Perpres tentang Sistem Informasi Iptek Nasional (SIIN), (10) Rancangan Perpres tentang Pengelolaan Dana Abadi Penelitian, Pengembangan, Pengkajian dan Penerapan.

4.1.4 Prioritas Nasional 4 Revolusi Mental dan Pembangunan Kebudayaan

Pemulihan pembangunan pascapandemi COVID-19 menjadi momentum penguatan pusat-pusat perubahan gerakan revolusi mental untuk mewujudkan Indonesia melayani, bersih, tertib, mandiri, dan bersatu melalui pendidikan, tata kelola pemerintahan, serta penguatan sistem sosial keluarga dan masyarakat.

4.1.4.1. Pendahuluan

Prioritas Nasional Revolusi Mental dan Pembangunan Kebudayaan diarahkan untuk memperkuat karakter dan sikap mental yang berorientasi pada kemajuan untuk mewujudkan negara-bangsa yang maju, modern, unggul, dan berdaya saing, sehingga mampu berkompetisi dengan negara-negara lain. Upaya untuk memperkuat karakter dan sikap mental dilakukan melalui internalisasi nilai-nilai esensial revolusi mental mencakup integritas, etos kerja, dan gotong royong. Internalisasi nilai-nilai tersebut dilakukan pada tataran individu, masyarakat, keluarga, institusi sosial, dan lembaga-lembaga negara. Selain itu, revolusi mental dan pembangunan kebudayaan juga diarahkan untuk meningkatkan peran kebudayaan dalam pembangunan sebagai kekuatan penggerak dan modal dasar pembangunan melalui pemajuan kebudayaan.

Pada tahun 2020, gerakan revolusi mental dan pembangunan kebudayaan menghadapi tantangan pandemi global COVID-19. Untuk mengatasi COVID-19, Pemerintah menerapkan kebijakan Pembatasan Sosial Berskala Besar (PSBB) dalam bentuk pembatasan aktivitas luar rumah meliputi (a) pelaksanaan pembelajaran di sekolah dan/atau institusi pendidikan lainnya, (b) aktivitas bekerja di tempat kerja, (c) kegiatan keagamaan di rumah ibadah, (d) kegiatan di tempat atau fasilitas umum, (e) kegiatan sosial dan budaya, dan (f) pergerakan orang dan barang menggunakan moda transportasi. Pandemi COVID-19 turut berdampak pada pelambatan gerakan revolusi mental dan pembangunan kebudayaan karena pembatasan pelaksanaan kegiatan yang melibatkan



**PRESIDEN
REPUBLIK INDONESIA**

– IV.60 –

kerumunan massa dan interaksi antarmanusia. Dengan demikian, ada empat isu strategis revolusi mental dan pembangunan kebudayaan tahun 2021 adalah sebagai berikut.

Pertama, dalam upaya internalisasi nilai esensial revolusi mental dan pembinaan ideologi Pancasila dihadapkan pada permasalahan belum optimalnya gerakan revolusi mental untuk mewujudkan Indonesia melayani, bersih, tertib, mandiri, dan bersatu. Dalam upaya mengatasi pandemi COVID-19, internalisasi nilai revolusi mental belum sepenuhnya mampu mengubah masyarakat untuk menerapkan Perilaku Hidup Bersih dan Sehat (PHBS) sebagai bagian dari program gerakan Indonesia bersih. Perilaku tertib masyarakat dalam melaksanakan kebijakan PSBB juga masih kurang. Hal ini terlihat dari masih banyaknya masyarakat yang tidak menggunakan masker saat di luar rumah, mencuci tangan pakai sabun, dan kurang disiplin dalam menerapkan *physical distancing* atau jaga jarak fisik untuk memutus penularan COVID-19. Pandemi COVID-19 juga berdampak pada upaya membangkitkan etos kerja dan semangat gotong royong masyarakat yang berkeadilan. Upaya mewujudkan Indonesia bersatu juga dihadapkan pada masih banyaknya penyebaran berita palsu mengenai pandemi COVID-19 yang menimbulkan keresahan masyarakat dan mengancam persatuan bangsa. Kemudian untuk mewujudkan Indonesia melayani, pelayanan publik dituntut untuk lebih kreatif dan inovatif dalam memberikan pelayanan kepada masyarakat di tengah keterbatasan dampak kebijakan PSBB.

Selain itu pembinaan ideologi Pancasila menghadapi tantangan untuk lebih membumikan nilai-nilai Pancasila dalam kehidupan sehari-hari pada saat pandemi COVID-19, yakni untuk meningkatkan semangat gotong royong dalam keimanan, kemanusiaan, persatuan dan kesatuan bangsa, musyawarah mufakat, serta keadilan sosial. Kemudian pada saat PSBB aktivitas lebih banyak dilakukan di rumah, keluarga sebagai bagian dari sistem sosial yang memiliki peran penting dalam pembentukan karakter sejak usia dini juga menghadapi tantangan untuk meningkatkan ekspresi saling peduli, menjaga dan melindungi antaranggota keluarga, serta menghindari konflik dalam keluarga.

Kedua, dalam upaya pemajuan dan pelestarian kebudayaan, pandemi COVID-19 yang mewajibkan pembatasan interaksi antarmanusia berdampak pada penutupan pusat-pusat layanan kebudayaan seperti museum, situs cagar budaya, galeri seni, taman budaya, dan sanggar. Larangan berkerumun di ruang publik juga turut membatasi ruang gerak bagi para pelaku budaya dan masyarakat untuk melakukan kegiatan kebudayaan seperti pertunjukan seni dan penyelenggaraan festival budaya. Sementara itu ekosistem kebudayaan berkelanjutan yang memungkinkan para pelaku budaya dapat terus berkarya dan memperoleh apresiasi dari masyarakat pada situasi pandemi COVID-19 belum terbangun dengan kokoh.

Ketiga, dalam upaya moderasi beragama, pemahaman dan pengamalan nilai ajaran agama yang dapat saling menghormati agama/keyakinan yang lain, inklusif, dan toleran belum sepenuhnya tercermin dalam perilaku masyarakat karena masih rendahnya literasi keagamaan dan lemahnya pemahaman ajaran agama di kalangan umat beragama.

Keempat, dalam upaya meningkatkan literasi, inovasi, dan kreativitas dihadapkan pada permasalahan masih rendahnya kemampuan literasi masyarakat dalam memperoleh, mengolah, dan memanfaatkan informasi dan pengetahuan untuk meningkatkan kualitas hidup dan kesejahteraan. Kemampuan literasi juga turut menentukan respon masyarakat untuk lebih sigap dalam menghadapi pandemi COVID-19.



PRESIDEN
REPUBLIK INDONESIA

- IV.61 -

Kebijakan revolusi mental dan pembangunan kebudayaan tahun 2021 diarahkan pada upaya mempercepat pemulihan pembangunan pascapandemi COVID-19 melalui (1) memperkuat pusat-pusat perubahan gerakan revolusi mental untuk mewujudkan Indonesia melayani, bersih, tertib, mandiri, dan bersatu melalui bidang pendidikan, tata kelola pemerintahan, serta sistem sosial pada keluarga dan masyarakat, serta pembinaan ideologi Pancasila; (2) membangun ekosistem kebudayaan yang berkelanjutan dengan meningkatkan keterlibatan masyarakat, mengembangkan media baru berbasis IT sebagai wahana ekspresi budaya, dan mengembangkan dana perwalian kebudayaan; (3) meningkatkan pemahaman dan pengamalan nilai ajaran agama yang dapat saling menghormati agama/keyakinan yang lain, inklusif, dan toleran; dan (4) mengembangkan layanan literasi berbasis inklusi sosial dalam upaya meningkatkan kemampuan literasi masyarakat untuk meningkatkan kualitas hidup dan kesejahteraan.

4.1.4.2. Sasaran Prioritas Nasional

Pada tahun 2021, sasaran yang akan diwujudkan dalam rangka memperkuat revolusi mental dan pembangunan kebudayaan dapat dilihat pada Tabel 4.15.

Tabel 4.15
Sasaran, Indikator, dan Target
PN 4 Revolusi Mental dan Pembangunan Kebudayaan

No	Sasaran/Indikator	2019 (baseline)	Target		
			2020	2021	2024
1.	Menguatnya revolusi mental dan pembinaan ideologi Pancasila untuk memantapkan ketahanan budaya				
	1.1. Indeks Capaian Revolusi Mental (nilai)	68,30*	69,57	70,78	74,29
2.	Meningkatnya pemajuan kebudayaan untuk meningkatkan peran kebudayaan dalam pembangunan				
	2.1. Indeks Pembangunan Kebudayaan (nilai)	55,23*	56,72	58,21	62,70
3.	Meningkatnya kualitas kehidupan masyarakat dan daya rekat sosial				
	3.1. Indeks Pembangunan Masyarakat (nilai)	0,61 (2018)	0,62	0,63	0,65
4.	Menguatnya moderasi beragama untuk mewujudkan kerukunan umat dan membangun harmoni sosial dalam kehidupan masyarakat				
	4.1. Indeks Kerukunan Umat Beragama (nilai)	73,83	74,20	74,60	75,80
5.	Meningkatnya ketahanan keluarga untuk memperkuat karakter bangsa				
	5.1. Indeks Pembangunan Keluarga (nilai)	53,60 (2018)	53,60	55,00	61,00
	5.2. Median Usia Kawin Pertama Perempuan (tahun)	21,80	21,90	22,00	22,10



**PRESIDEN
REPUBLIK INDONESIA**

- IV.62 -

No	Sasaran/Indikator	2019 (baseline)	Target		
			2020	2021	2024
6.	Meningkatnya budaya literasi untuk mewujudkan masyarakat berpengetahuan, inovatif, dan kreatif				
	6.1. Nilai Budaya Literasi (nilai)	57,70*	60,37	63,03	71,04

Sumber: Bappenas, Kemenko PMK, Kemendikbud, Kemenag, BKKBN, BPS, 2019

Keterangan: *) Angka proyeksi berdasarkan *baseline* tahun 2018

4.1.4.3. Program Prioritas

Memperhatikan permasalahan dan tantangan tersebut, pencapaian sasaran PN Revolusi Mental dan Pembangunan Kebudayaan dilakukan melalui empat PP, yaitu (1) Revolusi Mental dan Pembinaan Ideologi Pancasila untuk Memperkuat Ketahanan Budaya Bangsa dan Membentuk Mentalitas Bangsa yang Maju, Modern, dan Berkarakter; (2) Meningkatkan Pemajuan dan Pelestarian Kebudayaan untuk Memperkuat Karakter dan Memperteguh Jati Diri Bangsa, Meningkatkan Kesejahteraan Rakyat, dan Mempengaruhi Arah Perkembangan Peradaban Dunia; (3) Memperkuat Moderasi Beragama untuk Mengukuhkan Toleransi, Kerukunan dan Harmoni Sosial; dan (4) Peningkatan Budaya Literasi, Inovasi, dan Kreativitas Bagi Terwujudnya Masyarakat Berpengetahuan dan Berkarakter, sebagaimana disajikan pada Gambar 4.31. Adapun sasaran, indikator, dan target PP pada PN Revolusi Mental dan Pembangunan Kebudayaan dapat dilihat pada Tabel 4.16.

Gambar 4.31

Kerangka PN 4 Revolusi Mental dan Pembangunan Kebudayaan



Sumber: Kementerian PPN/Bappenas (diolah), 2020



PRESIDEN
REPUBLIK INDONESIA

- IV.63 -

Tabel 4.16

Sasaran, Indikator, dan Target PP dari
PN 4 Revolusi Mental dan Pembangunan Kebudayaan

No.	Sasaran/Indikator	2019 (baseline)	Target		
			2020	2021	2024
PP 1. Revolusi Mental dan Pembinaan Ideologi Pancasila untuk Memperkokoh Ketahanan Budaya Bangsa dan Membentuk Mentalitas Bangsa yang Maju, Modern, dan Berkarakter					
Terwujudnya Indonesia Melayani, Indonesia Bersih, Indonesia Tertib, Indonesia Mandiri, dan Indonesia Bersatu					
1.1.	Nilai Dimensi Gerakan Indonesia Melayani (nilai)	78,98*	79,06	79,14	79,38
1.2.	Nilai Dimensi Gerakan Indonesia Bersih (nilai)	68,98*	69,97	70,96	73,95
1.3.	Nilai Dimensi Gerakan Indonesia Tertib (nilai)	76,42*	76,96	77,34	78,08
1.4.	Nilai Dimensi Gerakan Indonesia Mandiri (nilai)	50,08*	53,46	56,70	66,39
1.5.	Nilai Dimensi Gerakan Indonesia Bersatu (nilai)	67,03*	68,40	69,74	73,65
Meningkatnya peran dan ketahanan keluarga dalam rangka pembentukan karakter					
1.6.	Indeks Kerentanan Keluarga (nilai)	12,29	12,00	11,50	10,00
1.7.	Indeks Karakter Remaja (nilai)	67,92	67,92	68,42	69,92
PP 2. Meningkatkan Pemajuan dan Pelestarian Kebudayaan untuk Memperkuat Karakter dan Memperteguh Jati Diri Bangsa, Meningkatkan Kesejahteraan Rakyat, dan Mempengaruhi Arah Perkembangan Peradaban Dunia					
Terbangunnya ekosistem kebudayaan untuk mendukung pemajuan kebudayaan					
2.1.	Nilai Dimensi Warisan Budaya (nilai)	43,86*	46,61	49,36	57,60
2.2.	Nilai Dimensi Ekspresi Budaya (nilai)	36,97*	37,38	37,79	39,01
2.3.	Nilai Dimensi Ekonomi Budaya (nilai)	33,79*	37,03	40,28	50,00
PP 3. Memperkuat Moderasi Beragama untuk Mengukuhkan Toleransi, Kerukunan, dan Harmoni Sosial					
Menguatnya pemahaman dan pengamalan nilai ajaran agama yang toleran, inklusif, dan moderat di kalangan umat beragama					
3.1.	Indeks Kepuasan Layanan Ibadah Haji (nilai)	85,91	85,95	85,96	86,00
3.2.	Indeks Kepuasan Layanan KUA (nilai)	77,28	80,00	81,00	84,00
3.3.	Indeks Kepuasan Layanan Produk Halal (nilai)	60,00	60,00	65,00	80,00



PRESIDEN
REPUBLIK INDONESIA

- IV.64 -

No.	Sasaran/Indikator	2019 (<i>baseline</i>)	Target		
			2020	2021	2024
3.4.	Tingkat Penerimaan Umat Beragama terhadap Keragaman Budaya (nilai)	60,00	60,00	70,00	90,00
PP 4. Peningkatan Budaya Literasi, Inovasi, dan Kreativitas Bagi Terwujudnya Masyarakat Berpengetahuan dan Berkarakter					
Meningkatnya akses dan kualitas infrastruktur literasi untuk mewujudkan masyarakat berpengetahuan, inovatif, dan kreatif					
4.1.	Indeks Pembangunan Literasi Masyarakat (nilai)	10,12	11,00	12,00	15,00

Sumber: Bappenas, Kemenko PMK, Kemendikbud, Kemenag, Perpunas, BKKBN, BPS, 2019

Keterangan: *) Angka proyeksi berdasarkan *baseline* tahun 2018

Sebagai upaya memulihkan dampak pandemi COVID-19, kegiatan-kegiatan penting yang dilakukan antara lain (1) bantuan sosial bagi para seniman dan pegiat budaya untuk melakukan kegiatan kebudayaan; (2) bantuan penyelenggaraan festival budaya bagi daerah; (3) bantuan pengembangan desa pemajuan kebudayaan; (4) penguatan pusat-pusat perubahan Gerakan Nasional Revolusi Mental untuk kembali membangun optimisme dan semangat kebangsaan; (5) pelaksanaan dialog internal dan antarumat beragama, serta bimbingan-penyuluhan praktik peribadatan di musim wabah; (6) pengembangan dana sosial keagamaan dan pemberdayaan ekonomi umat; (7) pembangunan sarana prasarana layanan keagamaan: balai nikah, manasik haji, dan asrama haji; (8) peningkatan ketahanan keluarga berdasarkan siklus hidup (balita dan anak, remaja, lansia) serta pemberian komunikasi, informasi dan edukasi (KIE) tentang Pembangunan Keluarga; dan (9) pengembangan layanan literasi informasi terapan untuk kesejahteraan.

4.1.4.4. Proyek Prioritas Strategis/Major Project

Prioritas Nasional Revolusi Mental dan Pembangunan Kebudayaan tidak memiliki MP. Namun demikian PN Revolusi Mental dan Pembangunan Kebudayaan mendukung beberapa MP yaitu (1) MP Percepatan Penurunan Kematian Ibu dan *Stunting*, (2) MP 10 Destinasi Pariwisata Prioritas, (3) MP Wilayah Adat Papua, dan (4) MP Pendidikan dan Pelatihan Vokasi untuk Industri 4.0, sebagaimana disajikan pada Gambar 4.32.

Sebagai contoh dalam rangka mendukung MP 10 Destinasi Pariwisata Prioritas, PN Revolusi Mental dan Pembangunan Kebudayaan, PP Meningkatkan Pemajuan dan Pelestarian Kebudayaan melaksanakan beberapa proyek prioritas, antara lain (1) penyelenggaraan festival budaya daerah secara sinergi dan holistik melalui platform Indonesiana di 20 lokasi; (2) pengembangan desa pemajuan kebudayaan untuk mendorong pengembangan dan pemanfaatan sumber daya kebudayaan daerah di 34 lokasi; dan (3) penyelenggaraan Pekan Kebudayaan Nasional sebagai pagelaran karya budaya bangsa yang dilahirkan dari ajang kompetisi dan edukasi secara berjenjang dan berkelanjutan. Sebagai upaya percepatan pembangunan pascapandemi COVID-19, pelaksanaan PP Meningkatkan Pemajuan dan Pelestarian Kebudayaan difokuskan pada daerah destinasi pariwisata yang terdampak pandemi COVID-19.

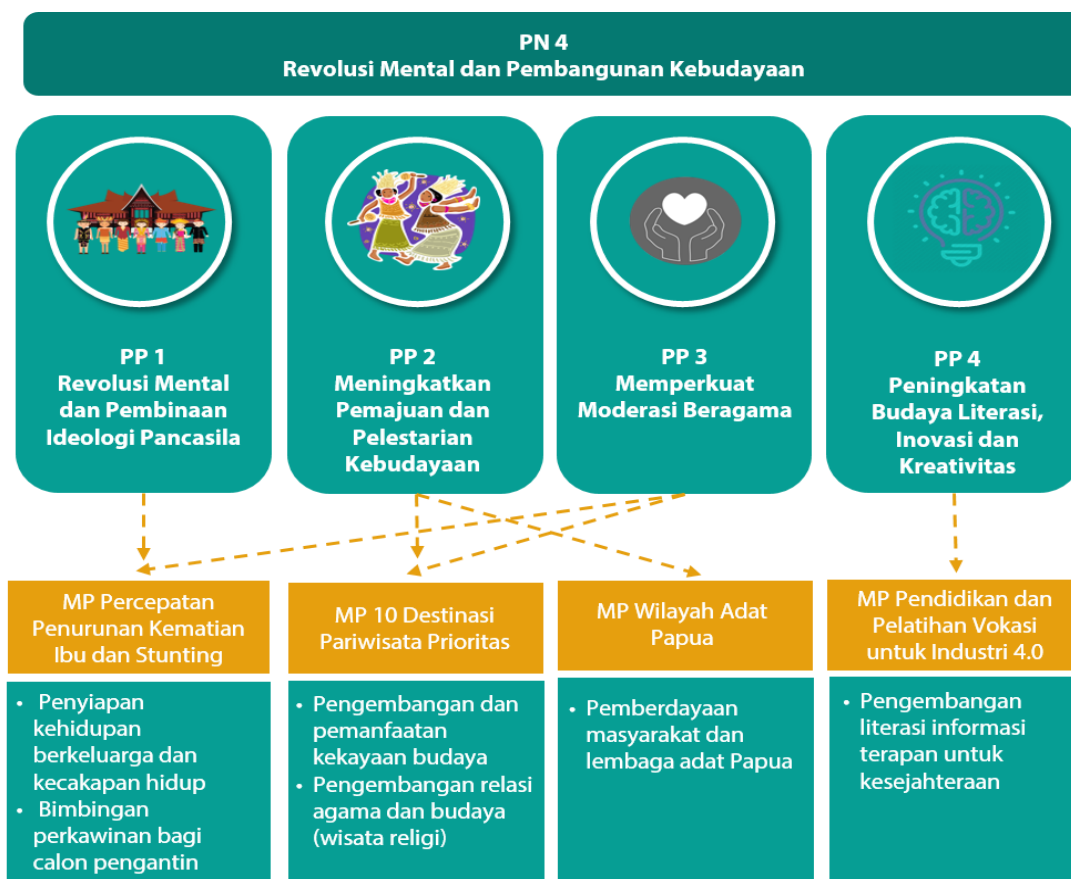


PRESIDEN
REPUBLIK INDONESIA

- IV.65 -

Gambar 4.32

Dukungan PN 4 Revolusi Mental dan Pembangunan Kebudayaan terhadap Pelaksanaan Major Project



Sumber: Kementerian PPN/Bappenas (diolah), 2020

4.1.4.5. Kerangka Regulasi

Regulasi yang diperlukan untuk mendukung PN Revolusi Mental dan Pembangunan Kebudayaan yakni penyelesaian seluruh Rancangan Peraturan Pemerintah sebagai aturan pelaksana sebagaimana dimandatkan dalam UU No. 13/2018 tentang Serah Simpan Karya Cetak dan Karya Rekam. Rancangan Peraturan Pemerintah ini untuk memperkuat pelaksanaan serah simpan karya cetak dan karya rekam sebagai hasil budaya bangsa dalam rangka menunjang pembangunan melalui pendidikan, penelitian, dan pengembangan ilmu pengetahuan dan teknologi.

4.1.4.6. Kerangka Kelembagaan

Kebutuhan kelembagaan untuk mendukung pelaksanaan PN Revolusi Mental dan Pembangunan Kebudayaan yakni pembentukan lembaga pengelola dana perwalian kebudayaan. Lembaga tersebut melaksanakan tugas dan fungsi pengembangan dan pemanfaatan dana perwalian kebudayaan untuk mendukung pemajuan kebudayaan.



PRESIDEN
REPUBLIK INDONESIA

- IV.66 -

4.1.5. Prioritas Nasional 5 Memperkuat Infrastruktur untuk Mendukung Pengembangan Ekonomi dan Pelayanan Dasar

Pembangunan infrastruktur tahun 2021 akan mendukung penguatan sistem kesehatan nasional melalui pembangunan sarana kesehatan masyarakat dan peningkatan penyediaan pelayanan dasar seperti penyediaan pengelolaan air bersih, sanitasi, dan perbaikan permukiman. Pembangunan infrastruktur diarahkan pada kegiatan yang mendukung pemulihan ekonomi nasional pascapandemi COVID-19 melalui peningkatan pembangunan infrastruktur yang mendukung sektor riil seperti sektor pariwisata, industri, dan yang menunjang peningkatan investasi.

4.1.5.1. Pendahuluan

Percepatan pembangunan infrastruktur tahun 2021 diarahkan pada kegiatan yang mendukung pemulihan ekonomi nasional pascapandemi COVID-19 pada sektor riil (industri, pariwisata, dan investasi) serta mendukung penguatan kesehatan masyarakat. Fokus utamanya antara lain (1) infrastruktur pelayanan dasar, (2) infrastruktur konektivitas, (3) infrastruktur perkotaan, (4) energi dan ketenagalistrikan, (5) transformasi digital, serta (6) mengedepankan ketangguhan infrastruktur menghadapi bencana. Selain itu dilakukan pula pembangunan infrastruktur untuk meningkatkan ketahanan ekonomi masyarakat melalui optimalisasi kegiatan yang menggunakan metode padat karya, antara lain pembangunan, pengoperasian, dan pemeliharaan jaringan irigasi; pembangunan Akuifer Buatan Simpanan Air Hujan (ABSABH); pemeliharaan jalan; penyediaan air minum dan sanitasi; serta peningkatan kualitas rumah swadaya masyarakat.

Beberapa isu penting infrastruktur pelayanan dasar yang menjadi tantangan di tahun 2021 yaitu akses terhadap perumahan dan infrastruktur dasar permukiman yang layak, termasuk air minum dan sanitasi yang harus dipastikan pemenuhannya dalam rangka mewujudkan masyarakat yang sehat dan produktif. Pada sisi lainnya di perumahan dan permukiman padat penduduk/kumuh, risiko penyebaran COVID-19 lebih tinggi dan tidak memungkinkan penderita COVID-19 melakukan isolasi mandiri di rumahnya. Tantangan lainnya adalah pemulihan industri perumahan. Efek pandemi telah mengancam keamanan bermukim masyarakat, terutama bagi masyarakat dengan lapangan usaha informal maupun formal yang gagal membayar sewa atau kredit rumahnya. Menurunnya kinerja industri perumahan juga memiliki dampak cukup signifikan terhadap perekonomian karena melibatkan sekitar 171 *backward and forward linkages* industri termasuk penyediaan lapangan kerja karena sektor ini menyerap tenaga cukup besar (padat karya). Tantangan dalam pemenuhan kebutuhan air pada masa pandemi COVID-19 di antaranya adalah peningkatan penggunaan air baku domestik, baik di perkotaan maupun perdesaan akibat dari perubahan perilaku pada manusia yang menjadi lebih higienis. Isu lain pada infrastruktur pelayanan dasar adalah perlu ditingkatkannya aspek keamanan dan keselamatan pada prasarana dan sarana transportasi, termasuk penguatan koordinasi dari berbagai *stakeholder*, serta kapasitas dan ketersediaan sumber daya manusia (SDM), maupun ketersediaan peralatan dalam mendukung kegiatan peningkatan keselamatan, upaya pencarian, dan pertolongan terhadap musibah kecelakaan transportasi maupun kejadian bencana alam.



PRESIDEN
REPUBLIK INDONESIA

- IV.67 -

Tantangan potensial terkait ketahanan pangan pada masa pandemi COVID-19, antara lain (1) permintaan pasar yang berkurang menurunkan pendapatan petani; (2) penurunan daya beli masyarakat dan penurunan produktivitas tenaga kerja sektor pertanian melalui peningkatan dan pengamanan ketersediaan bahan pangan nasional; (3) *refocusing* kegiatan dan realokasi anggaran kementerian/lembaga/daerah (K/L/D) untuk pendanaan pembangunan dan rehabilitasi khususnya pada daerah irigasi kewenangan daerah (*small scale irrigation*); (4) peningkatan kesadaran masyarakat untuk menjaga kesehatan dan meningkatkan daya tahan tubuh berpengaruh pada pola konsumsi pangan masyarakat terutama untuk daging, buah, dan sayur sehingga diperlukan dukungan pemerintah untuk sektor tanaman nonpadi; dan (5) penduduk miskin dan meningkatnya rawan pangan terutama di perdesaan akibat hilangnya pekerjaan.

Tantangan dalam pengembangan konektivitas transportasi untuk mendukung pemulihan ekonomi nasional pascapandemi COVID-19 di sektor pariwisata dan industri serta pemerataan pembangunan wilayah terdepan, terpencil, dan tertinggal (3T) antara lain belum terselenggaranya jaringan jalan trans pulau yang berkesinambungan, belum optimalnya angkutan barang kereta api, terbatasnya kapasitas bandara, fasilitas pelabuhan yang masih perlu dikembangkan sesuai dengan standar pelayanan pelabuhan, belum kuatnya peran angkutan penyeberangan dalam menghubungkan pulau-pulau, serta layanan subsidi dan angkutan perintis kereta api, udara, laut, darat, dan penyeberangan yang masih perlu ditingkatkan. Di samping itu, belum memadainya ketersediaan sistem angkutan umum massal di beberapa wilayah perkotaan berdampak pada kemacetan lalu lintas dan kerugian ekonomi yang nilainya cukup besar.

Pada sektor energi dan ketenagalistrikan, beberapa tantangan utama antara lain (1) pola konsumsi energi di masyarakat akibat pandemi COVID-19 mengalami perubahan; (2) peningkatan penyediaan energi dan ketenagalistrikan yang berkelanjutan untuk mendukung pemulihan ekonomi dan mengoptimalkan penggunaan energi baru terbarukan (EBT); (3) tingkat pelayanan ketenagalistrikan masih rendah, salah satunya terlihat dari lama dan jumlah pemadaman yang masih tinggi; (4) penggunaan energi bersih untuk rumah tangga dengan sumber yang berasal dari dalam negeri (bukan impor) masih terbatas; dan (5) peningkatan ketahanan pasokan untuk kebutuhan bahan bakar domestik.

Sementara itu di sektor telekomunikasi dan informatika (TIK), pandemi COVID-19 telah mendorong masyarakat dan pemerintah menggunakan cara baru untuk menjadi produktif dengan menggunakan perangkat digital dan jaringan telekomunikasi. Hal ini menyebabkan permintaan yang meningkat terhadap kebutuhan data dan tingkat keamanannya melalui infrastruktur TIK. Tantangan yang masih akan dihadapi pada tahun 2021 terkait dengan TIK antara lain (1) akses dan keandalan infrastruktur TIK yang belum memadai untuk memulihkan pertumbuhan ekonomi digital yang berkualitas pada target yang telah ditetapkan. Peningkatan keandalan dan kecepatan pelayanan informasi memerlukan perluasan jaringan tetap pitalebar (*fixed broadband*) dan jaringan bergerak pitalebar (*mobile broadband*); (2) pemanfaatan infrastruktur TIK yang telah diselenggarakan perlu dioptimalkan pada layanan sektor publik, industri, pariwisata, dan jasa untuk memulihkan produktivitas ekonomi; (3) pemanfaatan layanan infrastruktur TIK terhambat keterbatasan sumber daya manusia (SDM) yang menguasai keahlian di bidang digital. Untuk itu perlu dilakukan pengembangan SDM termasuk melalui pendidikan vokasi bidang TIK, pendidikan tinggi yang berasal dari bidang khususnya *science, technology,*



**PRESIDEN
REPUBLIK INDONESIA**

– IV.68 –

engineering, and mathematics (STEM) dan juga melalui program *training* rendah biaya yang disampaikan secara digital (*online course*).

Selain pandemi COVID-19, Indonesia juga masih menghadapi risiko bencana yang tinggi, terutama bencana hidrometeorologi. Kejadian bencana banjir besar di Jakarta awal tahun 2020, beberapa infrastruktur vital seperti rumah sakit, rel kereta api, dan jalan tol terendam banjir menyebabkan pelayanan publik dan aktivitas ekonomi terganggu. Secara garis besar, tantangan dalam bidang ketahanan bencana meliputi (1) kawasan *urban* dengan kondisi ekonomi dan kepadatan penduduk tinggi masih belum tangguh bencana serta belum memiliki rencana peningkatan ketangguhan secara terpadu, seperti kota-kota pesisir utara Jawa yang memiliki potensi kenaikan muka air laut, banjir rob, dan penurunan tanah; (2) kinerja pemulihan daerah aliran sungai (DAS) kritis dan danau-danau prioritas masih belum optimal; serta (3) pengelolaan kawasan rawa dan gambut yang belum berkelanjutan.

Berdasarkan beberapa tantangan yang telah diuraikan, maka arah kebijakan pembangunan infrastruktur pada tahun 2021 akan difokuskan pada upaya mendukung pemulihan ekonomi pascapandemi COVID-19, di antaranya (1) memulihkan akses masyarakat terhadap perumahan dan permukiman layak dan aman yang terjangkau serta didukung dengan infrastruktur dasar permukiman termasuk air minum dan sanitasi; (2) meningkatkan layanan pengelolaan air tanah dan air baku berkelanjutan melalui penambahan debit air baku, penataan regulasi dan kelembagaan SDA, serta pengembangan sistem informasi sumber daya air terpadu; (3) meningkatkan layanan keselamatan dan keamanan transportasi; (4) meningkatkan ketahanan bencana melalui penyusunan rencana peningkatan ketangguhan secara terpadu, pembangunan infrastruktur, dan pengembangan sistem peringatan dini; (5) meningkatkan layanan irigasi, optimalisasi pemanfaatan waduk multiguna, dan memodernisasi irigasi; (6) meningkatkan konektivitas wilayah; (7) mengembangkan angkutan umum massal di enam kota metropolitan; (8) meningkatkan akses dan pasokan energi dan tenaga listrik yang merata, andal, dan efisien; (9) melakukan kerjasama internasional seperti koridor Kerja Sama Selatan-Selatan dan Triangular Indonesia (KSST) di bidang energi dan ketenagalistrikan; (10) pengembangan subsidi energi dan listrik yang tepat sasaran termasuk pengurangan pembayaran tagihan listrik; (11) mendorong sinergi antara penyediaan energi dan ketenagalistrikan dengan berbagai program pemerintah; (12) meningkatkan pembangunan dan pemanfaatan infrastruktur TIK serta kontribusi sektor informasi dan komunikasi dalam pertumbuhan ekonomi; serta (13) mengoptimalkan strategi investasi badan usaha seperti kerja sama pemerintah dengan badan usaha (KPBU), maupun sumber-sumber pembiayaan kreatif lainnya, dan mengembangkan metode-metode atau aplikasi dalam meningkatkan kualitas perencanaan, penyiapan, pelaksanaan, dan pemeliharaan proyek infrastruktur dengan mengacu pada beberapa metode yang diterapkan di negara maju dan negara-negara anggota G20 seperti *Five Case Model (5CM)*, *Project Initiation Routemap (PIR)*, dan *Building Information Modelling (BIM)*.

4.1.5.2. Sasaran Prioritas Nasional

Sasaran dan indikator utama PN Memperkuat Infrastruktur untuk Mendukung Pembangunan Ekonomi dan Pelayanan Dasar tahun 2021 sebagaimana pada Tabel 4.17



PRESIDEN
REPUBLIK INDONESIA

- IV.69 -

Tabel 4.17

**Sasaran, Indikator, dan Target
PN 5 Memperkuat Infrastruktur untuk
Mendukung Pengembangan Ekonomi dan Pelayanan Dasar**

No	Sasaran/Indikator	2019 (Baseline)	Target		
			2020	2021	2024
1.	Meningkatnya penyediaan infrastruktur layanan dasar				
	1.1. Rumah Tangga yang menempati hunian layak dan terjangkau (%)	56,75	59,50	62,32	70,67
	1.2. Penurunan rasio fatalitas kecelakaan jalan per 10.000 kendaraan terhadap angka dasar tahun 2010 (%)	53	59	60	65
	1.3. Persentase luas daerah irigasi premium yang dimodernisasi (kumulatif, %)	0	0	6,5	19,6
	1.4. Persentase pemenuhan kebutuhan air baku (Kumulatif, %)	30,0	31,7	33,7	38,9
2.	Meningkatnya konektivitas untuk mendukung kegiatan ekonomi dan akses menuju pelayanan dasar				
	2.1 Waktu tempuh pada jalan lintas utama pulau (Jam/100 Km)	2,30	2,30	2,20	1,90
	2.2 Persentase rute pelayaran yang saling terhubung (<i>loop</i>) (%)	23	24	25	27
3.	Meningkatnya layanan infrastruktur perkotaan				
	3.1 Jumlah kota metropolitan dengan sistem angkutan umum massal perkotaan yang dibangun dan dikembangkan (kota)	1	6 (berlanjut)	6 (berlanjut)	6
4.	Meningkatnya layanan energi dan ketenagalistrikan				
	4.1 Rasio Elektrifikasi (%)	98,89	~ 100	~ 100	~ 100
	4.2 Rata-Rata Pemenuhan Kebutuhan (Konsumsi) Listrik (kWh/Kapita)	1.084	1.142	1.203	1.400
5.	Meningkatnya layanan infrastruktur TIK				
	5.1 Persentase populasi yang dijangkau oleh jaringan bergerak pitalebar (4G) (%)	97,25	97,5	98	100

Sumber: Kementerian PPN/Bappenas, 2020



PRESIDEN
REPUBLIK INDONESIA

- IV.70 -

4.1.5.3. Program Prioritas

Strategi penyelesaian isu strategis dan pencapaian sasaran PN Memperkuat Infrastruktur untuk Mendukung Pengembangan Ekonomi dan Pelayanan Dasar akan dilakukan melalui lima PP, yaitu (1) Infrastruktur Pelayanan Dasar; (2) Infrastruktur Ekonomi; (3) Infrastruktur Perkotaan; (4) Energi dan Ketenagalistrikan; dan (5) Transformasi Digital, sebagaimana disajikan pada Gambar 4.33. Untuk sasaran, indikator, dan target PP dapat dilihat pada Tabel 4.18.

Gambar 4.33

Kerangka PN 5 Memperkuat Infrastruktur untuk Mendukung Pengembangan Ekonomi dan Pelayanan Dasar



Sumber: Kementerian PPN/Bappenas (diolah), 2020

Tabel 4.18

Sasaran, Indikator, dan Target PP dari PN 5 Memperkuat Infrastruktur untuk Mendukung Pengembangan Ekonomi dan Pelayanan Dasar

No.	Sasaran/Indikator	2019 (baseline)	Target		
			2020	2021	2024
PP 1. Infrastruktur Pelayanan Dasar					
Meningkatnya akses masyarakat terhadap perumahan dan permukiman layak, aman dan terjangkau					
1.1	Rasio KPR terhadap PDB (%)	2,90 (2018)	3,05	3,10	4,00
1.2	Persentase rumah tangga yang menempati hunian dengan kecukupan luas lantai per kapita (%)	92,25	92,46	92,67	93,31



**PRESIDEN
REPUBLIK INDONESIA**

- IV.71 -

No.	Sasaran/Indikator	2019 (baseline)	Target		
			2020	2021	2024
1.3	Persentase rumah tangga yang menempati hunian dengan ketahanan bangunan (atap, lantai, dinding) (%)	81,11	81,55	81,99	83,33
1.4	Persentase rumah tangga yang memiliki sertifikat hak atas tanah untuk perumahan (%)	46,42	47,02	47,62	49,42
Meningkatnya akses masyarakat terhadap Air Minum dan Sanitasi yang layak dan aman					
1.5	Persentase rumah tangga yang menempati hunian dengan akses air minum layak (%)	89,27	90,41	92,81	100
1.6	Persentase rumah tangga yang menempati hunian dengan akses air minum aman (%)	6,70 (2018)	7,30	8,40	15
1.7	Persentase rumah tangga dengan akses air minum jaringan perpipaan (%)	20,18	21,23	23,54	30,45
1.8	Persentase rumah tangga dengan akses air minum bukan jaringan perpipaan (%)	69,08	69,18	69,27	69,55
1.9	Persentase rumah tangga yang menempati hunian dengan akses sanitasi (air limbah domestik) layak dan aman (%)	77,44 layak (termasuk 7,5 aman)	78,10 layak, termasuk 8,57 aman	79,43 layak, termasuk 10 aman	90 layak, termasuk 15 aman
1.10	Persentase rumah tangga yang masih mempraktikkan buang air besar sembarangan (BABS) di tempat terbuka (%)	7,61	5,95	4,46	0
1.11	Persentase rumah tangga yang menempati hunian dengan akses sampah yang dikelola dengan baik di perkotaan (%)	59,08 penanganan dan 1,55 pengurangan (2016)	72,92 penanganan dan 3,70 pengurangan	73,70 penanganan dan 5,51 pengurangan	80 penanganand an 20 pengurangan
Meningkatnya Layanan Pengelolaan Air Tanah dan Air Baku Berkelanjutan					
1.12	Jumlah kabupaten/kota yang terpenuhi kebutuhan air bakunya secara berkelanjutan (kabupaten/kota)	154	163	173	200
Meningkatnya layanan keselamatan dan keamanan transportasi					
1.13	Rata-rata waktu tanggap pencarian dan pertolongan (menit)	28	27	27	25



**PRESIDEN
REPUBLIK INDONESIA**

- IV.72 -

No.	Sasaran/Indikator	2019 (baseline)	Target		
			2020	2021	2024
Meningkatnya Optimalisasi Waduk Multiguna dan Modernisasi Irigasi					
1.14	Volume tampungan air per kapita (Kumulatif, m ³ /kapita)	51,30	52,57	53,53	56,98
1.15	Persentase luas sawah beririgasi (%)	52,6	53,8	54,0	59,3
1.16	Luas daerah irigasi premium yang dimodernisasi (hektare)	0	0	398.123	597.226
PP 2. Infrastruktur Ekonomi					
Meningkatnya konektivitas wilayah					
2.1	Persentase kondisi mantap jalan nasional/provinsi/kabupaten/kota (%)	92/68/57	92/68/57	93/69,5/58,5	97/75/65
2.2	Panjang jalan tol baru yang terbangun dan/ atau beroperasi (Km)	1.461 ^{a)}	481	242	2.500 ^{b)}
2.3	Kondisi jalur KA sesuai standar <i>Track Quality Index</i> (TQI) kategori 1 dan 2 (%)	81,50	81,50	83	94
2.4	Panjang jalan baru yang terbangun (Km)	3.387 ^{a)}	500	679	3.000 ^{b)}
2.5	Panjang jaringan KA yang terbangun (kumulatif) (Km'sp)	6.164	6.188	6.293	7.451
2.6	Jumlah pelabuhan utama yang memenuhi standar (lokasi)	1	1	2	7
2.7	Jumlah rute subsidi tol laut (rute)	14	21	26	25
2.8	Jumlah pelabuhan penyeberangan baru yang dibangun (lokasi)	24 ^{a)}	6	6	36 ^{b)}
2.9	Jumlah bandara baru yang dibangun (lokasi)	15 ^{a)}	7	12 (berlanjut)	21 ^{b)}
2.10	Jumlah rute jembatan udara (rute)	35	28	31 (berlanjut)	43
PP 3. Infrastruktur Perkotaan					
Meningkatnya layanan infrastruktur perkotaan					
3.1	Jumlah kota yang dibangun perlintasan tidak sebidang kereta api/ <i>flyover/ underpass</i> (kota)	3	0	3	6
PP 4. Energi dan Ketenagalistrikan					
Meningkatnya akses dan pasokan energi dan tenaga Listrik yang merata, andal, dan efisien					
4.1	Jumlah Produksi Tenaga Listrik (GWh)	275.900,00	339.082,70	359.946,10	431.281,20



PRESIDEN
REPUBLIK INDONESIA

- IV.73 -

No.	Sasaran/Indikator	2019 (baseline)	Target		
			2020	2021	2024
4.2	Nilai Penurunan Emisi CO2 Pembangkit (juta ton)	3,88	4,71	4,92	6,07
4.3	Jumlah Sambungan Rumah Jaringan Gas Kota (kumulatif, Sambungan Rumah)	537.936	715.800 ^{c)}	1.470.506 ^{c)}	4.027.491
4.4	Jumlah Kapasitas Kilang Minyak-kumulatif (Barrel per Calendar Day/BPCD)	1.151.000	1.151.000	1.151.000	1.276.000
PP 5. Transformasi Digital					
Meningkatnya pembangunan dan pemanfaatan infrastruktur TIK, serta kontribusi sektor informasi dan komunikasi dalam pertumbuhan ekonomi					
5.1	Persentase rata-rata pertumbuhan sektor TIK (%)	8,80	8,80	8,80	8,80
5.2	Persentase pengguna internet (%)	64,80	72,60	74,20	82,30
5.3	Proporsi individu yang menguasai/memiliki telepon genggam (%)	67	70	72	75,70

Sumber: Kementerian PPN/Bappenas, 2020

Keterangan: a) kumulatif 2015-2019; b) kumulatif 2020-2024;

c) penyesuaian dampak bencana nonalam COVID-19

Untuk mendukung pemulihan ekonomi pascapandemi COVID-19, program prioritas pembangunan infrastruktur dilaksanakan melalui (1) pemberian stimulus tarif listrik untuk perlindungan sosial dan ekonomi serta stimulus fiskal melalui subsidi perumahan; (2) relaksasi pembayaran angsuran kredit pemilikan rumah (KPR) bersubsidi untuk menjaga agar tidak terjadi gagal bayar cicilan KPR akibat banyaknya masyarakat berpenghasilan rendah yang mengalami penurunan pendapatan/kehilangan pekerjaan; (3) penyediaan stimulan/bantuan pembangunan rumah baru dan perbaikan rumah swadaya untuk masyarakat berpenghasilan rendah atau miskin sebagai upaya penurunan risiko penyebaran COVID-19 dan tuberkulosis (TBC); (4) mempercepat dan melanjutkan pembangunan infrastruktur seperti pembangkit, jaringan transmisi, jaringan gas, kilang minyak, penetrasi *fixed broadband*, pembangunan waduk multiguna, dan memperkuat program percepatan peningkatan tata guna air irigasi P3TGAI untuk meningkatkan kapasitas SDM dan kelembagaan irigasi, pembangunan jaringan irigasi padi dan komoditas nonpadi, pembangunan jalan tol, jalan koridor utama, jalan akses ke kawasan-kawasan prioritas dan penghubung simpul transportasi, pembangunan dan pengembangan bandara, pelabuhan, dan infrastruktur angkutan umum massal perkotaan, serta memastikan kemanfaatan pembangunan infrastruktur melalui pengembangan wilayah/kawasan pada *hinterland*, termasuk daerah yang mendapatkan penugasan; (5) memastikan tersedianya layanan infrastruktur seperti layanan akses internet, layanan energi, layanan angkutan perintis darat, laut, dan udara, subsidi tol laut, angkutan laut perintis, angkutan darat, angkutan kereta api, kargo dan angkutan udara, layanan irigasi melalui peningkatan dan rehabilitasi jaringan irigasi serta layanan air baku untuk pulau-pulau kecil terluar dan kawasan 3T, perkotaan, serta kawasan strategis.



**PRESIDEN
REPUBLIK INDONESIA**

– IV.74 –

Dari aspek pendanaan, perlu dikembangkan skema pendanaan kreatif seperti KPBU ataupun sumber dana lainnya untuk mendukung program pembangunan infrastruktur seperti rehabilitasi serta operasi dan pemeliharaan (O/P) jaringan irigasi kewenangan daerah, pembangunan bendungan, penyediaan air baku *source to tap* (STT) di kawasan metropolitan, pembangunan infrastruktur energi dan ketenagalistrikan, dan pembangunan infrastruktur konektivitas. Selain itu perlu mendorong penyediaan infrastruktur dengan skema padat karya di sektor penyediaan perumahan, optimalisasi lahan terlantar untuk irigasi, serta operasi dan pemeliharaan jaringan irigasi khususnya pada irigasi permukaan kewenangan daerah berbasis pemberdayaan masyarakat melalui P3TGAI dengan model *cash for work*, serta pemeliharaan rutin jalan.

Pemulihan ekonomi pascapandemi COVID-19 perlu didukung dengan lingkungan yang aman. Oleh karena itu, di tahun 2021 upaya peningkatan ketangguhan infrastruktur bencana akan difokuskan pada wilayah perkotaan, daerah pascabencana dan pusat-pusat pariwisata. Strategi peningkatan ketangguhan pada wilayah tersebut akan diupayakan melalui (1) penguatan kebijakan pengelolaan bencana terpadu melalui percepatan penyelesaian rencana induk ketahanan wilayah untuk daerah-daerah dengan risiko tinggi; (2) percepatan pemulihan infrastruktur wilayah pascabencana dengan pendekatan *build-back-better*; (3) investasi terpadu dan multi pembiayaan dalam peningkatan ketangguhan untuk daerah-daerah dengan risiko tinggi yang telah memiliki rencana induk ketangguhan; dan (4) memprioritaskan intervensi yang bersifat multiguna, yang tidak hanya mampu mengelola risiko banjir, tetapi juga memiliki manfaat lain dalam peningkatan kesehatan masyarakat; dan potensi pariwisata. Upaya-upaya investasi tersebut diutamakan melalui pelibatan aktif masyarakat sebagai bagian dari strategi pemulihan ekonomi lokal.

Dalam upaya meningkatkan ketahanan masyarakat terhadap pandemi COVID-19 dan penyakit jenis lainnya yang penularannya disebabkan oleh kurangnya penerapan perilaku hidup bersih dan sehat (PHBS) di masyarakat, serta kualitas air minum dan sanitasi yang belum layak, maka langkah yang akan dilakukan adalah (1) menyediakan akses sanitasi di daerah rawan sanitasi serta memperkuat keberlanjutan sanitasi total berbasis masyarakat (STBM) di tingkat kabupaten dan kota, untuk mewujudkan perilaku masyarakat yang higienis dan saniter secara mandiri dalam rangka meningkatkan derajat kesehatan lingkungan dan masyarakat seperti melalui gerakan cuci tangan pakai sabun (CTPS); (2) menyediakan akses air minum aman yang memenuhi persyaratan kesehatan dan diprioritaskan melalui pembangunan akses air minum perpipaan serta percepatan pembangunan Sistem Penyediaan Air Minum (SPAM) Regional; (3) memastikan peran serta pemerintah daerah (Pemda) melalui fasilitasi dan pendampingan dalam penyediaan akses air minum dan sanitasi layak maupun aman untuk masyarakat; (4) penguatan perencanaan pengembangan SPAM di daerah, serta (5) melakukan konservasi tampungan alami dan daerah tangkapan air untuk menjaga kualitas sumber daya air.

Terkait dengan sektor TIK, pandemi COVID-19 secara langsung telah mempercepat adopsi digitalisasi. Untuk itu beberapa kegiatan prioritas akan diarahkan pada mendorong peningkatan jumlah lembaga pelatihan SDM digital, menyederhanakan proses investasi di bidang TIK untuk menyerap tenaga kerja, seperti penyiapan *start-up* lokal dan industri manufaktur lokal yang memproduksi perangkat digital, izin penggelaran jaringan telekomunikasi di daerah untuk meningkatkan penetrasi, implementasi *Smart Water Management* (ICT, GIS, *modelling*, SIH3) dan digitalisasi informasi penyediaan layanan irigasi dengan prinsip modernisasi irigasi, serta mendorong percepatan terlaksananya



PRESIDEN
REPUBLIK INDONESIA

- IV.75 -

Sistem Pemerintahan Berbasis Elektronik (SPBE) untuk menyelenggarakan layanan publik digital yang efisien.

4.1.5.4. Proyek Prioritas Strategis/ Major Project

Dalam mendukung pencapaian sasaran pada PN Memperkuat Infrastruktur untuk Mendukung Pengembangan Ekonomi dan Pelayanan Dasar telah disusun MP (Gambar 4.34-Gambar 4.38) sebagai berikut (1) Rumah Susun Perkotaan (1 Juta); (2) Akses Air Minum Perpipaan (10 Juta Sambungan Rumah); (3) Akses Sanitasi (air limbah domestik) Layak dan Aman (90 persen Rumah Tangga); (4) Pemulihan 4 Daerah Aliran Sungai Kritis; (5) 18 Waduk Multiguna; (6) Pengaman Pesisir 5 Perkotaan Pantura Jawa; (7) Jaringan Pelabuhan Utama Terpadu; (8) Jalan Tol Trans Sumatera Aceh-Lampung; (9) Jalan Trans pada 18 Pulau Tertinggal, Terluar, dan Terdepan; (10) Jalan Trans Papua Merauke-Sorong; (11) Kereta Api Makassar-Pare Pare; (12) KA Kecepatan Tinggi Pulau Jawa (Jakarta-Semarang dan Jakarta-Bandung); (13) Jembatan Udara 37 Rute di Papua; (14) Sistem Angkutan Umum Massal Perkotaan di 6 Wilayah Metropolitan: Jakarta, Surabaya, Bandung, Medan, Semarang dan Makassar; (15) Pembangkit Listrik 27.000 MW, Transmisi 19.000 kms dan Gardu Induk 38.000 MVA; (16) Pembangunan dan Pengembangan Kilang Minyak; (17) Infrastruktur Jaringan Gas Kota untuk 4 Juta Sambungan Rumah; (18) Pipa Gas Bumi Trans Kalimantan (2.219 km); dan (19) Infrastruktur TIK untuk Mendukung Transformasi Digital.

Gambar 4.34

Proyek Prioritas Strategis/ Major Project PN 5 Memperkuat Infrastruktur untuk Mendukung Pengembangan Ekonomi dan Pelayanan Dasar



Sumber: Kementerian PPN/Bappenas (diolah), 2020



PRESIDEN
REPUBLIK INDONESIA

- IV.76 -

Gambar 4.35
Proyek Prioritas Strategis/ Major Project dalam
Proyek Prioritas Infrastruktur Pelayanan Dasar

Proyek Prioritas Strategis dalam Proyek Prioritas Infrastruktur Pelayanan Dasar		
 <p>Rumah Susun Perkotaan (1 Juta) Pelaksana: Kementerian PUPR, Pemda, BUMN, Swasta/ Dunia Usaha</p> <p>Target 2021 (APBN) 4.072 Lanjutan pembangunan tahun 2020 unit rumah susun</p> <p>3.652 Perencanaan dan pembangunan baru unit rumah susun</p>	 <p>Pemulihan 4 Daerah Aliran Sungai Kritis Pelaksana: Kementerian PUPR, Kementerian LHK</p> <p>Target 2021 27 Km Peningkatan Kapasitas Aliran Sungai 1 Unit Kolam Retensi Multifungsi 3 Unit Check Dam Pengendali Banjir dan Sedimen</p>	 <p>Akses Sanitasi (air limbah domestik) Layak dan Aman (90 persen Rumah Tangga) Pelaksana: Kementerian PUPR, Kementerian Kesehatan, Kementerian Dalam Negeri, Pemda, CSR dan Masyarakat</p> <p>Target 2021 346.000 Pembangunan Rumah 77 unit 66 kab/kota Implementasi Dokumen Strategi Sanitasi Kab/Kota (SSK) 87 kab/kota Fasilitasi penguatan kapasitas daerah dalam pengelolaan air limbah domestik (termasuk pengelolaan lumpur tinja) 55% Pembinaan pelaksanaan Sanitasi Total Berbasis Masyarakat (STBM) 34 provinsi Pengaturan Penyelenggaraan Bidang Sanitasi</p>
 <p>Akses Air Minum Perpipedan (10 Juta Sambungan Rumah) Pelaksana: Kementerian PUPR, Pemda</p> <p>Target 2021 4,93 Tambahan Debit Air Baku di Daerah 3T, Kawasan Perkotaan, Kawasan Strategis, Kawasan Pantura Jawa, dan Daerah Rawan Air m³/det 1.600.000 Pengembangan Sistem Penyediaan Air Minum (SPAM) sambungan rumah</p>	 <p>Pengaman Pesisir 5 Perkotaan Pantura Jawa Pelaksana: Kementerian PUPR, Kementerian ESDM, Kementerian LHK</p> <p>Target 2021 47 Km Peningkatan Kapasitas Aliran Sungai 3 Km Bangunan Pengaman Pantai 3 Dokumen Rencana Pengelolaan Terpadu Kawasan Pantura Jawa</p>	 <p>18 Waduk Multiguna Pelaksana: Kementerian PUPR, Badan Usaha</p> <p>Target 2021 4 Unit Bendungan Multiguna Baru* 43 Unit Bendungan Multiguna Lanjutan** (34 on going, 11 selesai tahun 2021)</p> <p>*) 2 unit bendungan multiguna baru masih dalam pembahasan Bersama donor, 1 unit bendungan baru direncanakan dibangun dengan skema KPBU **) 43 unit bendungan multiguna lanjutan tidak termasuk dalam MP 18 Bendungan Multiguna, namun merupakan proyek K/L yang diprioritaskan dan bernilai strategis</p>

Sumber: Kementerian PPN/Bappenas (diolah), 2020

Gambar 4.36
Proyek Prioritas Strategis/ Major Project dalam
Proyek Prioritas Infrastruktur Ekonomi

Proyek Prioritas Strategis/MP dalam Proyek Prioritas Infrastruktur Ekonomi			
 <p>Jaringan Pelabuhan Utama Terpadu: 7 Pelabuhan Pelaksana: Badan Usaha</p> <p>Target 2021 Standar Pelabuhan: 85 % Pel. Kuala Tanjung 100 % Pel. Kijing 96 % Pel. Tj. Priok 89 % Pel. Tj. Perak 100 % Pel. Makassar 95 % Pel. Bitung 76 % Pel. Sorong</p>	 <p>KA Angkutan Barang Makasar-Pare Pare Pelaksana: Kemenhub, Badan Usaha</p> <p>Target 2021 Penuntasan lahan dan lanjutan konstruksi 70 km² Lanjutan konstruksi KA Makasar - Pare Pare</p>	 <p>KA Kecepatan Tinggi Pulau Jawa (Jakarta-Semarang dan Jakarta-Bandung) Pelaksana: Kemenhub, Badan Usaha</p> <p>Target 2021 1. Lanjutan Konstruksi Kereta Cepat Jakarta-Bandung 2. Penyiapan dokumen perencanaan Kereta medium speed Jakarta Semarang</p>	
 <p>Jembatan Udara 37 Rute di Papua Pelaksana: Kemenhub</p> <p>Target 2021 9 bandara Dikembangkan 2 pelabuhan Dikembangkan 28 rute Subsidi Perintis Udara (perumpang, kargo, dan BBM) 2 rute Subsidi Perintis Tol Laut</p>	 <p>Jalan Tol Trans Sumatera Aceh-Lampung Pelaksana: Kementerian PUPR, Badan Usaha</p> <p>Target 2021 388 km Lanjutan pembangunan Tol Lintas Utama dan Lintas penghubung</p>	 <p>Jalan Trans pada 18 Pulau Tertinggal, Terluar, dan Terdepan Pelaksana: Kemen PUPR, Dinas PU Kab/Kota</p> <p>Target 2021 • Penyusunan dokumen perencanaan (FS dan <i>Readiness criteria</i>) • Melanjutkan proses pembebasan tanah 25 km Pembangunan jalan Trans Pulau</p>	 <p>Jalan Trans Papua Merauke-Sorong Pelaksana: Kemen PUPR</p> <p>Target 2021 173,11 km Pembangunan jalan Trans Papua dan Papua Barat 1.237,16 m Pembangunan jembatan Trans Papua dan Papua Barat</p>

Sumber: Kementerian PPN/Bappenas (diolah), 2020



PRESIDEN
REPUBLIK INDONESIA

- IV.77 -

Gambar 4.37

**Proyek Prioritas Strategis/Major Project dalam
Proyek Prioritas Infrastruktur Perkotaan**

**Proyek Prioritas Strategis/MP dalam
Proyek Prioritas Infrastruktur Perkotaan**

Sistem Angkutan Umum Massal di 6 Wilayah Metropolitan
Pelaksana: Kemenhub, Pemda, Badan Usaha

Target 2021

Metropolitan Jakarta	Metropolitan Surabaya	Metropolitan Medan
<ul style="list-style-type: none">Pengembangan Angkutan Umum Massal Perkotaan Berbasis RelPengembangan Angkutan Umum Massal Perkotaan Berbasis Jalan (BRT Perkotaan)	<ul style="list-style-type: none">Penyiapan Angkutan Umum Massal Perkotaan Berbasis RelPengembangan Angkutan Umum Massal Perkotaan Berbasis Jalan (lanjutan)	<ul style="list-style-type: none">Pengembangan Angkutan Umum Massal Perkotaan Berbasis Rel (lanjutan)Pengembangan Angkutan Umum Massal Perkotaan Berbasis Jalan (lanjutan)
Metropolitan Bandung	Metropolitan Semarang	Metropolitan Makassar
<ul style="list-style-type: none">Pengembangan Angkutan Umum Massal Perkotaan Berbasis Rel (lanjutan)Pengembangan Angkutan Umum Massal Perkotaan Berbasis Jalan (lanjutan)	<ul style="list-style-type: none">Pengembangan Angkutan Umum Massal Perkotaan Berbasis Jalan (lanjutan)Persiapan Pengembangan Angkutan Umum Massal Perkotaan Berbasis Rel	<ul style="list-style-type: none">Pengembangan Angkutan Umum Massal Perkotaan Berbasis Jalan (lanjutan)

Sumber: Kementerian PPN/Bappenas (diolah), 2020

Gambar 4.38

**Proyek Prioritas Strategis/Major Project dalam
Proyek Prioritas Energi dan Ketenagalistrikan serta Transformasi Digital**

**Proyek Prioritas Strategis/MP dalam
Proyek Prioritas Energi & Ketenagalistrikan dan Transformasi Digital**

Energi dan Ketenagalistrikan	Transformasi Digital	
<p>Pembangkit Listrik 27.000 MW, Transmisi 19.000 KMS dan Gardu Induk 38.000 MVA Pelaksana: Kemen ESDM, Pemda, Badan Usaha</p> <p>Target 2021</p> <ul style="list-style-type: none">6.446,1 MW Tambahan Kapasitas Pembangkit4.765,9 kms Tambahan Kapasitas Jaringan Transmisi8.460 MVA Tambahan Kapasitas Gardu Induk	<p>Infrastruktur Jaringan Gas Kota untuk 4 Juta Sambungan Rumah Pelaksana: Kemen ESDM, Badan Usaha</p> <p>Target 2021</p> <p>Target Pembangunan 754.706 SR:</p> <ul style="list-style-type: none">Target 120.776 SR melalui APBNTarget 583.930 SR melalui BUMNTarget 50.000 SR melalui KPBU <p>Studi pendahuluan pembangunan jaringan gas kota di 10 paket lokasi</p>	<p>Infrastruktur TIK untuk Mendukung Transformasi Digital Pelaksana: Kemenkominfo, LPF TVRI, Badan Usaha</p> <p>Target 2021</p> <ul style="list-style-type: none">5.053 BTS (akumulatif) BTS/Lastmile (desa non komersial)39 Gbps Penyediaan Layanan kapasitas Satelit/LC37,15 (% kecamatan) Penggelaran jaringan tetap pita lebar10 Transmisi Pemancar Sistem Infrastruktur penyiaran digital81 unit Sarana dan prasarana infrastruktur penyiaran TV publik <p>Penyelenggaraan Infrastruktur layanan SPBE; Penyewaan Layanan Cloud Sementara Data Center</p>
<p>Pipa Gas Bumi Trans Kalimantan (2.219 km) Pelaksana: Pertamina, Badan Usaha, Kemen ESDM, Kemenkeu, BUMN</p> <p>Target 2021</p> <p>Regulasi dan perijinan terkait Rencana Induk Jaringan Transmisi dan Distribusi Gas Bumi Nasional Tahun 2010-2025 (RITJGBN)</p>	<p>Pembangunan dan Pengembangan Kilang Minyak Target 2021</p> <p>Engineering Procurement Construction (EPC):</p> <ul style="list-style-type: none">Kilang GRR Tuban, Kilang RDMP Balikpapan phase 1, dan Kilang RDMP Balongan phase 1 → EPCKilang GRR Bontang dan Kilang RDMP Dumai → BED dan FEEDKilang RDMP Balikpapan phase 2, Kilang RDMP Balongan phase 2, dan Kilang RDMP Cilacap → DFC	

Sumber: Kementerian PPN/Bappenas (diolah), 2020



**PRESIDEN
REPUBLIK INDONESIA**

- IV.78 -

4.1.5.5. Kerangka Regulasi

Untuk mendukung pencapaian PP Infrastruktur Pelayanan Dasar, diperlukan dukungan kerangka regulasi sebagai berikut (1) Rancangan Peraturan Pemerintah (RPP) tentang Sistem Penyediaan Air Minum (SPAM); (2) Rancangan Peraturan Pemerintah tentang Sumber Air sebagai peraturan turunan dari UU No. 17/2019 tentang Sumber Daya Air; (3) Rancangan Peraturan Pemerintah tentang Irigasi sebagai peraturan turunan dari UU No. 17/2019 tentang Sumber Daya Air; dan (4) Penyusunan RPP tentang Penyelenggaraan Urusan Bidang Perumahan di Daerah.

Dalam mendukung MP dan penyediaan layanan air minum dan sanitasi yang berkelanjutan, diperlukan juga beberapa kerangka regulasi yang perlu dipersiapkan, yaitu: (1) Rancangan Peraturan Pemerintah tentang Air Limbah Domestik; (2) Rancangan Peraturan Menteri PUPR tentang Kebijakan Strategis Nasional untuk Penyediaan Akses Air Minum; (3) Rancangan Peraturan Menteri PUPR tentang Pemberian Rekomendasi dan Pedoman Teknis Kelayakan Proyek Investasi Air Minum dalam Rangka Pemanfaatan Fasilitas Jaminan dan Subsidi Bunga oleh Pemerintah Pusat; (4) Rancangan Peraturan Kepala Daerah tentang Kebijakan Strategis Daerah untuk Penyediaan Akses Air Minum; (5) Peraturan/Keputusan Kepala Daerah Provinsi tentang Penetapan Batas Atas dan Batas Bawah Tarif Air Minum; (6) Pedoman Tata Cara Monitoring dan Evaluasi SPM Air Limbah Domestik; (7) Pedoman Penyiapan Pelaksanaan KPBU Sektor Air Limbah Domestik; dan (8) Pedoman Konstruksi Fasilitas Pengolahan dan Pemrosesan Akhir Sampah; serta (9) Revisi Permendagri No. 90/2019 tentang Klasifikasi, Kodifikasi, dan Nomenklatur Perencanaan Pembangunan dan Keuangan Daerah;

Untuk mendukung pencapaian PP Infrastruktur Perkotaan, diperlukan dukungan kerangka regulasi yaitu Rancangan Peraturan Presiden Dukungan Pemerintah dalam Pembangunan Angkutan Umum Massal Perkotaan. Regulasi ini mengatur kriteria kota yang dapat memperoleh dukungan pemerintah pusat (kriteria umum, kriteria kesiapan, dan kriteria kelayakan) dan bentuk dukungan yang dapat diberikan pemerintah pusat.

Untuk mendukung pencapaian PP Energi dan Ketenagalistrikan dan PP Transformasi Digital, diperlukan dukungan kerangka regulasi yaitu (1) Rancangan Peraturan Presiden tentang Harga Jual Listrik dari Pembangkit EBT; (2) Revisi UU No. 36/1999 tentang Telekomunikasi; dan (3) Revisi UU No. 38/2009 tentang Pos.

4.1.5.6. Kerangka Kelembagaan

Untuk mendukung pencapaian PP Infrastruktur Pelayanan Dasar, diperlukan dukungan kerangka kelembagaan sebagai berikut (1) pengembangan peran lembaga keuangan seperti Badan Pengelola Tabungan Perumahan Rakyat (BP-TAPERA), PT. Sarana Multigriya Finansial (SMF) serta perbankan dalam memperluas akses, fasilitas dan layanan pembiayaan perumahan bagi semua kalangan masyarakat; (2) pengembangan Unit Pelaksana Teknis Dinas (UPTD) perumahan menjadi Badan Layanan Umum Daerah (BLUD) perumahan serta persiapan teknis terkait pembentukan Badan Layanan Umum (BLU) perumahan nasional yang akan menjalankan fungsi pengelola perumahan publik perkotaan; (3) penguatan kapasitas penyelenggara air minum serta penguatan koordinasi antarinstansi (4) peningkatan kinerja BUMD Air Minum dan penyelenggara air minum lainnya, yang diprioritaskan untuk meningkatkan pengelolaan aset dan menurunkan



PRESIDEN
REPUBLIK INDONESIA

- IV.79 -

tingkat kebocoran (Air Tak Berekening) dari 32,75 persen menjadi 30 persen, pengembangan layanan *potable water* atau zona air minum prima, dan implementasi *Smart Grid Water Management*; (5) peningkatan kapasitas pemerintah daerah dalam pengelolaan air limbah domestik dan pengelolaan sampah; dan (6) pemisahan dan penguatan fungsi regulator dan operator layanan air limbah domestik dan pengelolaan sampah; (7) penyiapan peran dan kapasitas PDAM sebagai penyedia jasa layanan pengelolaan air limbah domestik.

Sejalan dengan kerangka kelembagaan di atas, diperlukan juga perubahan maupun penguatan: (1) fungsi regulator untuk penyelenggaraan akses air minum kepada masyarakat; (2) pengembangan peran serta peningkatan kapasitas dan kolaborasi para pemangku kepentingan penyelenggaraan penyediaan perumahan, yaitu pemerintah pusat, pemda, badan usaha milik negara (BUMN)/badan usaha milik daerah (BUMD), dunia usaha/swasta serta masyarakat itu sendiri; (3) penguatan fungsi Komisi Irigasi di daerah, termasuk pedoman pemberdayaan perkumpulan petani pemakai air (P3A) dan gabungan perkumpulan petani pemakai air (GP3A), penguatan tugas dan fungsi Unit Pengelola Teknis (UPT) bendungan dalam menjalankan operasi dan pemeliharaan (OP) bendungan, serta penguatan peran aktif pemerintah daerah dan masyarakat dalam upaya peningkatan ketahanan infrastruktur kebencanaan, terutama pada daerah dengan tingkat risiko bencana tinggi; (4) penguatan kelembagaan dan tata kelola DAS (terutama pada DAS lintas wilayah administratif) untuk mewujudkan keterpaduan dalam pengelolaan DAS yang holistik dari hulu hingga ke hilir, serta mendorong partisipasi masyarakat secara aktif untuk ikut mengelola DAS secara berkelanjutan; dan (5) penguatan peran badan usaha BUMN/D dalam pengelolaan SDA dengan implementasi *Smart Water Management* (ICT, GIS, *modelling*, SIH3); serta (6) penguatan tata kelola di sektor ketenagalistrikan terkait fungsi pengawasan dan independensi operator transmisi.

4.1.6 Prioritas Nasional 6 Membangun Lingkungan Hidup, Meningkatkan Ketahanan Bencana, dan Perubahan Iklim

Fokus pembangunan lingkungan hidup, ketahanan bencana, dan perubahan iklim diarahkan untuk meningkatkan ketahanan masyarakat dalam menghadapi pandemi seperti COVID-19. Titik berat perbaikan kualitas lingkungan hidup dilakukan melalui penanganan limbah B3 medis dan penanganan sampah. Peningkatan ketahanan bencana lebih diarahkan pada perbaikan sistem ketahanan bencana nonalam, melalui upaya kesiapsiagaan dan pengurangan risiko bencana serta peningkatan kapasitas dan koordinasi kelembagaan.

4.1.6.1. Pendahuluan

Beragam isu utama yang akan dihadapi pada tahun 2021 terkait PN Membangun Lingkungan Hidup, Meningkatkan Ketahanan Bencana, dan Perubahan Iklim terutama dengan adanya pandemi COVID-19 adalah (1) perbaikan kualitas lingkungan hidup untuk mendukung penguatan ketahanan kesehatan masyarakat, melalui penanganan limbah B3 medis, serta pengelolaan limbah B3 dan sampah lainnya; (2) memperkuat ketahanan bencana, baik bencana alam maupun nonalam; serta (3) mengelola emisi gas rumah kaca.



PRESIDEN
REPUBLIK INDONESIA

- IV.80 -

Tren menunjukkan bahwa bencana alam geologi maupun hidrometeorologi mendominasi jenis kejadian bencana di Indonesia. Berbagai strategi telah dilakukan untuk meningkatkan ketahanan terhadap bencana alam tersebut. Namun, dengan merebaknya pandemi COVID-19 pada awal tahun 2020, diperlukan perhatian khusus terhadap permasalahan pembangunan ketahanan bencana nonalam, terutama dalam penanganan bencana pandemi yang dinilai masih terbatas. Selain diperlukan strategi khusus dalam usaha pemulihannya, dibutuhkan pula upaya reformasi sistem ketahanan bencana secara menyeluruh, multi-aspek dan terpadu di dalam pembangunan nasional dan daerah.

Kebijakan utama pembangunan lingkungan hidup, ketahanan bencana, dan perubahan iklim pada tahun 2021 diprioritaskan kepada (a) penguatan upaya pencegahan, penanggulangan, dan pemulihan terhadap pencemaran dan kerusakan lingkungan hidup secara terintegrasi yang disertai dengan penguatan kelembagaan dan penegakan hukum di bidang lingkungan hidup, termasuk penanganan limbah medis pascapandemi COVID-19; (b) penguatan sistem dan respon peringatan dini bencana alam (fokus pada bencana geologi, tektonik, vulkanik, hidrometeorologi, dan lingkungan) serta bencana nonalam (fokus pada kesiapsiagaan dalam pencegahan meluasnya penyebaran penyakit menular/pandemi) yang didukung oleh upaya kesiapsiagaan dan pengurangan risiko bencana serta peningkatan kapasitas dan koordinasi kelembagaan dalam rangka reformasi (penguatan) sistem ketahanan bencana; serta (c) peningkatan capaian penurunan emisi dan intensitas emisi gas rumah kaca (GRK) pada masa pemulihan aktivitas sosial-ekonomi Indonesia, dengan fokus penurunan emisi GRK di sektor lahan, industri, dan energi.

4.1.6.2. Sasaran Prioritas Nasional

Pada tahun 2021, sasaran yang akan diwujudkan dalam rangka membangun lingkungan hidup, meningkatkan ketahanan bencana, dan perubahan iklim terdapat pada Tabel 4.19.

Tabel 4.19

Sasaran, Indikator, dan Target
PN 6 Membangun Lingkungan Hidup,
Meningkatkan Ketahanan Bencana, dan Perubahan Iklim

No.	Sasaran/Indikator	2019 (baseline)	Target		
			2020	2021	2024
1.	Meningkatnya Indeks Kualitas Lingkungan Hidup				
	1.1. Indeks Kualitas Lingkungan Hidup (IKLH) (nilai)	66,56 ^b	68,71	68,96	69,74
2.	Berkurangnya Kerugian Akibat Dampak Bencana dan Bahaya Iklim				
	2.1. Penurunan potensi kehilangan PDB akibat dampak bencana dan iklim terhadap total PDB (%)	N/A ^b	0,44 ^c	0,69 ^c	1,25 ^c
3.	Meningkatnya capaian penurunan emisi dan intensitas emisi Gas Rumah Kaca (GRK) terhadap baseline				
	3.1. Persentase penurunan emisi GRK (%)	22,60 ^b	25,36 ^c	23,55 ^c	26,35 ^c
	3.2. Persentase penurunan intensitas emisi GRK (%)	22,80 ^c	24,57 ^c	23,40 ^c	29,91 ^c

Sumber: Kementerian PPN/Bappenas (diolah), 2020

Keterangan: a) pada tahun 2019 tidak dilakukan penghitungan; b) Data kumulatif penurunan emisi dari RAN-RAD GRK; c) hasil pemodelan KLHS RPJMN 2020-2024



PRESIDEN
REPUBLIK INDONESIA

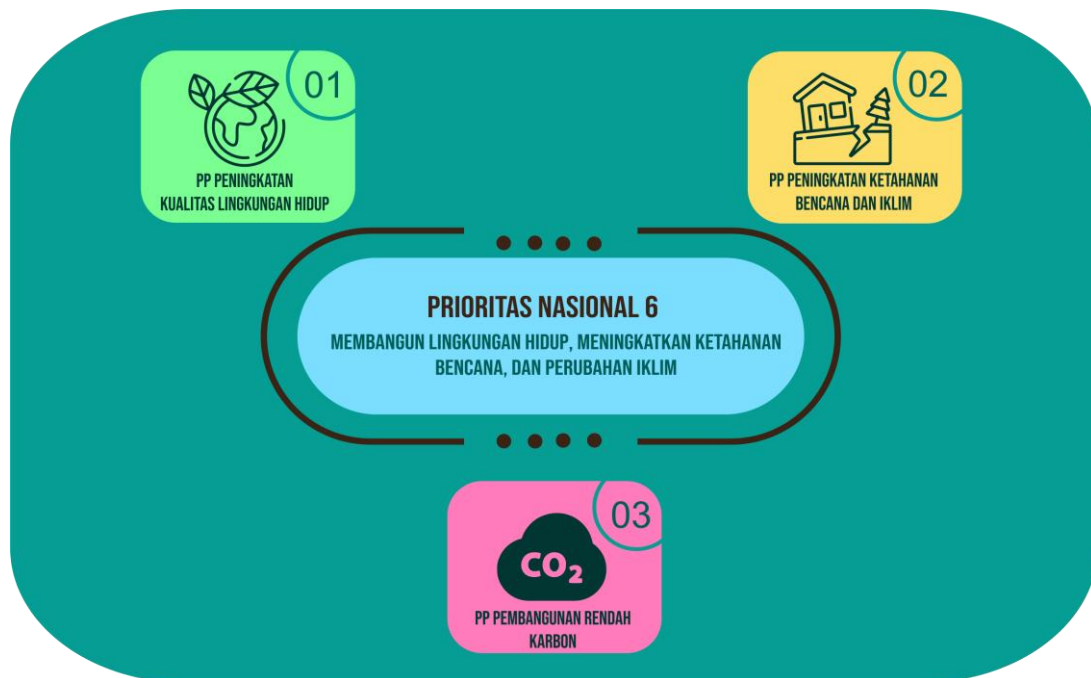
- IV.81 -

4.1.6.3. Program Prioritas

Prioritas Nasional Membangun Lingkungan Hidup, Meningkatkan Ketahanan Bencana, dan Perubahan Iklim terdiri dari tiga PP, yaitu (1) Peningkatan Kualitas Lingkungan Hidup; (2) Peningkatan Ketahanan Bencana dan Iklim; serta (3) Pembangunan Rendah Karbon, sebagaimana pada Gambar 4.39. Sementara sasaran, indikator, dan target PP dapat dilihat pada Tabel 4.20.

Gambar 4.39.

Kerangka PN 6 Membangun Lingkungan Hidup, Meningkatkan Ketahanan Bencana, dan Perubahan Iklim



Sumber: Kementerian PPN/Bappenas (diolah), 2020

Tabel 4.20

Sasaran, Indikator, dan Target PP dari PN 6 Membangun Lingkungan Hidup, Meningkatkan Ketahanan Bencana, dan Perubahan Iklim

No.	Sasaran/Indikator	2019 (baseline)	Target		
			2020	2021	2024
PP 1. Peningkatan Kualitas Lingkungan Hidup					
Meningkatnya kualitas air, kualitas air laut, kualitas udara, dan kualitas tutupan lahan serta ekosistem gambut					
1.1	Indeks Kualitas Air (IKA) (nilai)	52,65	55,10	55,20	55,50
1.2	Indeks Kualitas Air Laut (IKAL) (nilai)	N/A ^a	58,50	59,00	60,50



**PRESIDEN
REPUBLIK INDONESIA**

- IV.82 -

No.	Sasaran/Indikator	2019 (baseline)	Target		
			2020	2021	2024
1.3	Indeks Kualitas Udara (IKU) (nilai)	86,57	84,10	84,20	84,50
1.4	Indeks Kualitas Tutupan Lahan dan Ekosistem Gambut (IKL) (nilai)	62,00	61,60	62,50	65,50
PP 2. Peningkatan Ketahanan Bencana dan Iklim					
Berkurangnya potensi kehilangan PDB akibat dampak bencana dan bahaya iklim, serta meningkatnya kecepatan penyampaian informasi peringatan dini bencana kepada masyarakat					
2.1.	Penurunan potensi kehilangan PDB akibat dampak bencana (%)	N/A ^a	0,08 ^b	0,10	0,10
2.2.	Penurunan potensi kehilangan PDB sektor terdampak bahaya iklim (%)	N/A ^a	0,34	0,59	1,15
2.3.	Kecepatan penyampaian informasi peringatan dini bencana kepada masyarakat (menit)	>5,00	5,00	4,50	3,00
PP 3. Pembangunan Rendah Karbon					
Meningkatnya capaian penurunan emisi GRK terhadap baseline pada sektor energi, lahan, limbah, IPPU, serta pesisir dan kelautan (%)					
3.1.	Penurunan emisi GRK terhadap baseline pada sektor energi (%)	10,30 ^c	14,45 ^c	14,06 ^c	16,87 ^c
3.2.	Penurunan emisi GRK terhadap baseline pada sektor lahan (%)	36,40 ^c	38,02 ^c	35,11 ^c	38,86 ^c
3.3.	Penurunan emisi GRK terhadap baseline pada sektor limbah (%)	8,00 ^c	7,70 ^c	6,89 ^c	9,73 ^c
3.4.	Penurunan emisi GRK terhadap baseline pada sektor IPPU (%)	0,60 ^c	1,95 ^c	4,18 ^c	4,55 ^c
3.5.	Penurunan emisi GRK terhadap baseline pada sektor pesisir dan kelautan (%)	6,30 ^c	6,50 ^c	5,60 ^c	7,00 ^c

Sumber: Kementerian PPN/Bappenas (diolah), 2020

Keterangan: a) pada tahun 2019 tidak dilakukan penghitungan; b) penyesuaian dampak bencana nonalam pandemi COVID-19; c) hasil pemodelan KLHS RPJMN 2020-2024

4.1.6.4. Proyek Prioritas Strategis/ Major Project

Pada PN Membangun Lingkungan Hidup, Meningkatkan Ketahanan Bencana, dan Perubahan Iklim telah disusun dua MP sebagai langkah nyata pencapaian sasaran yang dirinci hingga target, lokasi, dan instansi pelaksana. Pendanaan MP menyinergikan berbagai sumber pendanaan. Dua MP tersebut adalah sebagai berikut.

Major Project Pembangunan Fasilitas Pengolahan Limbah B3: Terdiri dari Pembangunan Fasilitas Pengolahan Limbah B3 dari sumber fasilitas pelayanan kesehatan (limbah B3 medis) dengan fokus pada penanganan limbah medis pascapandemi COVID-19, serta



PRESIDEN
REPUBLIK INDONESIA

- IV.83 -

Pembangunan Fasilitas Pengolahan Limbah B3 Terpadu terutama untuk pengelolaan B3 dari industri (Gambar 4.40).

Gambar 4.40

Major Project Pembangunan Fasilitas Pengolahan Limbah B3



Sumber: Kementerian PPN/Bappenas (diolah), 2020

Major Project Penguatan Sistem Peringatan Dini Bencana: Penguatan Sistem Peringatan Dini Bencana difokuskan pada lima klaster, yaitu (1) bencana geologi, tektonik, dan vulkanik, (2) bencana hidrometeorologi, (3) bencana lingkungan, (4) bencana nonalam, serta (5) dukungan penguatan sistem peringatan dini bencana secara keseluruhan (Gambar 4.41). Pada klaster bencana nonalam akan difokuskan pada penguatan sistem ketahanan bencana yang terkait bidang kesehatan, termasuk penyusunan protokol sistem peringatan dini pencegahan pandemi penyakit menular sebagai antisipasi penyebaran wabah di masa depan. Dukungan ini diperkuat melalui peningkatan deteksi dini dan kesiapsiagaan di masa prabencana sebelum wabah meluas serta penguatan sistem operasi dan logistik tanggap darurat terutama pada masa status kedaruratan kesehatan.

Dalam usaha peningkatan kesiapsiagaan di masa prabencana, strategi difokuskan pada beberapa upaya, yaitu (1) memperkuat manajemen bencana berbasis masyarakat dengan tetap memperkuat kolaborasi multipihak (*pentahelix*); (2) menyusun rencana kontinjensi, rencana operasi, dan strategi lainnya, termasuk protokol turunan yang diperlukan hingga level administrasi terkecil (desa/RW/RT); serta (3) meningkatkan investasi pengurangan risiko bencana dengan menyusun rancang bangun sistem penanggulangan bencana yang tepat sasaran, antisipatif dan fleksibel untuk berbagai ancaman.

Penguatan manajemen bencana berbasis masyarakat dilaksanakan melalui pembentukan Desa Tangguh Bencana (Destana), peningkatan budaya sadar bencana, serta pendidikan dan pelatihan teknis simulasi dan gladi penanggulangan bencana yang mengutamakan peningkatan pemahaman risiko bencana berdasarkan ilmu pengetahuan, teknologi, dan kearifan lokal kepada masyarakat dan aparat. Penguatan standar operasional prosedur



PRESIDEN
REPUBLIK INDONESIA

- IV.84 -

(SOP) penanganan bersama kejadian bencana melalui penyusunan rencana kontinjensi, rencana operasi, dan strategi lainnya juga diperlukan pada wilayah rawan terdampak seperti kawasan perkotaan padat penduduk dan mobilitas tinggi, pusat-pusat investasi, industri, dan pariwisata maupun kawasan produksi pangan dengan melibatkan kerja sama antar pemerintah daerah dan lintas kementerian/lembaga. Penguatan didasarkan pada kajian pemetaan dan analisis risiko bencana yang komprehensif serta perlu didukung dengan peningkatan investasi pengurangan risiko bencana yang diutamakan untuk ancaman bencana pandemi seperti peningkatan kapasitas dan sumber daya kesehatan wilayah, dalam hal rasio tenaga medis, relawan, dan fasilitas pelayanan kesehatan (puskesmas/rumah sakit).

Gambar 4.41

Major Project Penguatan Sistem Peringatan Dini Bencana



Sumber: Kementerian PPN/Bappenas (diolah), 2020

Dalam usaha penguatan sistem operasi tanggap darurat, strategi difokuskan kepada beberapa upaya, yaitu (1) memperkuat manajemen krisis terpadu, multisektor, dan multipihak; (2) memperkuat sistem data bencana terpadu yang termutakhir, mudah diakses publik, transparan, dan berbasis satu referensi; (3) memperkuat sistem logistik (terutama pangan dan alat kesehatan) dan jaring pengaman sosial untuk mengurangi dampak sosial-ekonomi pada masa krisis dan mempercepat pemulihan kondisi menjadi lebih baik, serta (4) meningkatkan kapasitas adaptif dan membangun masyarakat tangguh. Mendukung upaya tersebut, peran pendampingan dan pembinaan pusat diperkuat terhadap pengendalian operasi di daerah guna memperkuat manajemen kedaruratan bencana di daerah.

4.1.6.5. Kerangka Regulasi

Untuk mendukung pencapaian PN Membangun Lingkungan Hidup, Meningkatkan Ketahanan Bencana, dan Perubahan Iklim pada tahun 2021 diperlukan dukungan beberapa kerangka regulasi, meliputi (1) revisi Peraturan Pemerintah Nomor 74 Tahun



**PRESIDEN
REPUBLIK INDONESIA**

– IV.85 –

2001 tentang Pengelolaan Bahan Berbahaya dan Beracun; serta (2) revisi Peraturan Pemerintah Nomor 21 Tahun 2008 tentang Penyelenggaraan Penanggulangan Bencana.

4.1.6.6. Kerangka Kelembagaan

Guna mendukung pencapaian PN Membangun Lingkungan Hidup, Meningkatkan Ketahanan Bencana, dan Perubahan Iklim pada tahun 2021 tidak diperlukan dukungan Kerangka Kelembagaan baru, melainkan perlu adanya penguatan kapasitas serta peningkatan koordinasi dan kerja sama antar K/L pada bidang lingkungan hidup, ketahanan bencana, dan perubahan iklim yang selama ini telah ada/terbentuk. Selain itu, diperlukan peningkatan keterlibatan mitra pembangunan, masyarakat, serta dunia usaha dalam bidang lingkungan hidup, ketahanan bencana, dan perubahan iklim.

Dalam meningkatkan kapasitas menghadapi bencana nonalam di masa yang akan datang pendekatan kelembagaan difokuskan pada peran pencegahan, deteksi dini, dan respon cepat kebijakan. Hal tersebut dapat dicapai dengan penguatan fungsi dan koordinasi kelembagaan K/L/terkait yang difokuskan pada peningkatan kapasitas pemerintah pusat, kerja sama pemerintah daerah dan lembaga terkait dalam penanggulangan bencana nonalam.

Penguatan fungsi dan koordinasi kelembagaan dalam pemulihan pembangunan pascabencana nonalam akan berdampak secara baik dengan memprioritaskan sektor-sektor fundamental seperti kesehatan, sosial-ekonomi, dan pangan di wilayah yang memiliki dampak paparan tinggi dan wilayah pembangunan strategis, yang didukung dengan strategi komunikasi yang tepat untuk membangun kepercayaan publik. Secara umum, peningkatan kolaborasi lintas sektor harus diutamakan dalam pemulihan sosial-ekonomi yang memperhatikan aspek penguatan sistem ketahanan bencana secara terintegrasi dan keberlanjutan agenda pembangunan.

4.1.7 Prioritas Nasional 7 Memperkuat Stabilitas Polhukhankam dan Transformasi Pelayanan Publik

Penguatan aspek ketahanan dan keamanan serta perbaikan tata pemerintahan (good governance) menjadi kunci untuk mengatasi dampak lanjutan dari pandemi COVID-19, melalui mitigasi risiko. Sementara itu, aspek penegakan hukum dalam memutus mata rantai penyebaran COVID-19 dilakukan dengan penerapan yang tegas sehingga stabilitas politik nasional dapat tetap terjaga.

4.1.7.1. Pendahuluan

Sesuai RPJMN 2020-2024, pembangunan Politik, Hukum, Pertahanan, dan Keamanan (Polhukhankam) dalam RKP 2021 diarahkan untuk mewujudkan konsolidasi demokrasi, supremasi hukum dan tegaknya hak asasi manusia, birokrasi yang profesional dan netral, penguatan politik luar negeri dan kerja sama pembangunan internasional, rasa aman dan damai bagi seluruh masyarakat, serta keutuhan wilayah Negara Kesatuan Republik Indonesia (NKRI) dan kedaulatan negara.



PRESIDEN
REPUBLIK INDONESIA

- IV.86 -

Sebagai implikasi dari pandemi COVID-19, arah kebijakan pembangunan Polhukhankam pada tahun 2021 akan difokuskan untuk mendukung tema RKP 2021 yaitu Mempercepat Pemulihan Ekonomi dan Reformasi Sosial. Dalam konteks tersebut, untuk meningkatkan efektivitas dalam merespon dampak pandemi COVID-19, diperlukan situasi yang kondusif melalui penegakan hukum dan penciptaan keamanan (*law and order*).

Terdapat beberapa isu strategis pada aspek polhukhankam yang akan dihadapi pada tahun 2021. Di bidang politik dan komunikasi, tingginya biaya politik masih menjadi persoalan yang menyebabkan maraknya korupsi. Terkait dengan pandemi COVID-19, pengelolaan informasi dan komunikasi publik oleh K/L/Pemda masih belum terintegrasi, serta akses dan konten informasi yang belum merata dan berkeadilan. Pada bidang politik luar negeri, masih banyak WNI yang menemui permasalahan di luar negeri, belum sinergisnya diplomasi, serta perlunya *refocusing* kerja sama pembangunan internasional pada aspek kemanusiaan.

Beberapa persoalan atau isu strategis di bidang hukum antara lain belum optimalnya infrastruktur hukum dalam mendorong penyelesaian masalah gagal bayar utang, serta pelaksanaan eksekusi putusan untuk mendukung iklim usaha berkelanjutan. Selain itu, masih terdapat keterbatasan proses penegakan hukum secara konvensional dalam sistem peradilan akibat kebijakan *physical distancing*.

Di bidang aparatur negara, beberapa isu strategis adalah belum meratanya penerapan pelayanan publik secara daring/elektronik (*e-service*) untuk pelayanan dasar dan perizinan, belum adanya mekanisme penilaian dan manajemen kinerja aparatur sipil negara (ASN) yang mendukung kebijakan fleksibilitas sistem kerja ASN dalam tatanan normal baru, serta masih adanya pelanggaran netralitas ASN dalam pemilihan kepala daerah. Adapun isu strategis pada bidang pertahanan dan keamanan adalah masih tingginya ancaman terhadap stabilitas keamanan nasional (persebaran virus COVID-19, jaminan rasa aman, darurat peredaran gelap narkoba, potensi serangan siber, serta pertahanan ruang udara dan keamanan wilayah laut).

4.1.7.2. Sasaran Prioritas Nasional

Pada tahun 2021, sasaran yang akan diwujudkan dalam rangka memperkuat stabilitas polhukhankam dan transformasi pelayanan publik dapat dilihat pada Tabel 4.21.

Tabel 4.21

Sasaran, Indikator, dan Target
PN 7 Memperkuat Stabilitas Polhukhankam dan Transformasi Pelayanan Publik

No.	Sasaran/Indikator	2019 (<i>baseline</i>)	Target		
			2020	2021	2024
1.	Terwujudnya Demokrasi yang Terkonsolidasi, Terpeliharanya Kebebasan, Menguatnya Kapasitas Lembaga-Lembaga Demokrasi dan Terjaganya Kesetaraan Warga Negara Secara Optimal				
	1.1. Indeks Demokrasi Indonesia ⁽¹⁾ (nilai)	74,92	77,36*	77,72*	78,37*
	1.2. Tingkat Kepercayaan masyarakat terhadap konten informasi publik terkait Kebijakan dan Program Prioritas Pemerintah ⁽²⁾ (%)	69,43**	70**	65	70



**PRESIDEN
REPUBLIK INDONESIA**

- IV.87 -

No.	Sasaran/Indikator	2019 (<i>baseline</i>)	Target		
			2020	2021	2024
2.	Optimalnya Kebijakan Luar Negeri				
	2.1. Indeks Pengaruh dan Peran Indonesia di Dunia Internasional ⁽³⁾ (nilai)	95,20	95,07	95,27	95,67
3.	Meningkatnya Penegakan Hukum Nasional yang Mantap				
	3.1. Indeks Pembangunan Hukum (nilai)	0,62	0,65	0,67	0,73
4.	Meningkatnya Kualitas Pelaksanaan Reformasi Birokrasi dan Tata Kelola				
	4.1. Persentase Instansi Pemerintah dengan Indeks Reformasi Birokrasi kategori Baik ke Atas ⁽⁴⁾ (%)				
	K/L	95,29	70,00*	75,00*	85,00*
	Provinsi	73,53	50,00*	60,00*	85,00*
	Kabupaten/Kota	25,20	30,00*	35,00*	70,00*
5.	Terjaganya Stabilitas Keamanan Nasional				
	5.1. Persentase ancaman terhadap keselamatan segenap bangsa diseluruh Wilayah NKRI yang dapat diatasi (%)	100	100	100	100

Sumber: 1) BPS, 2) Kemenkominfo, 3) Kemenlu, 4) KemenPAN RB

Keterangan: (*) Pembaruan metode penghitungan pada tahun 2020-2024; (**) Metode penghitungan hanya sampai pada tingkat kepuasan

4.1.7.3. Program Prioritas

Strategi penyelesaian isu strategis dalam pencapaian sasaran PN Memperkuat Stabilitas Polhukhankam dan Transformasi Pelayanan Publik akan dilakukan melalui lima PP, yaitu (1) Konsolidasi Demokrasi, (2) Optimalisasi Kebijakan Luar Negeri, (3) Penegakan Hukum Nasional, (4) Reformasi Birokrasi dan Tata Kelola, dan (5) Menjaga Stabilitas Keamanan Nasional, sebagaimana pada Gambar 4.42. Sementara sasaran, indikator, dan target PP pada PN Memperkuat Stabilitas Polhukhankam dan Transformasi Pelayanan Publik dapat dilihat pada Tabel 4.22.

Sebagai upaya memulihkan dampak pandemi COVID-19, kegiatan-kegiatan penting yang dilakukan di bidang politik dan komunikasi serta politik luar negeri antara lain (1) sosialisasi dan diseminasi informasi yang merata dan berkeadilan terkait perkembangan, penanganan, dan pemulihan COVID-19 melalui berbagai media di pusat dan daerah; (2) pengembangan teknologi pemilu, seperti teknologi pungut-hitung dalam varian rekapitulasi elektronik (*e-rekap*) atau pemberian suara secara elektronik (*e-voting*); (3) pendampingan dan pemberian bantuan terhadap WNI di luar negeri yang terdampak pandemi COVID-19; (4) peningkatan kerja sama internasional dan diplomasi pemulihan ekonomi pascapandemi COVID-19; (5) *modeling* Kemitraan Multi-Pihak (KMP) untuk pemulihan ekonomi pascapandemi; serta (6) kerja sama regional dan global termasuk Kerja Sama Selatan-Selatan dan Triangular (KSST) di bidang pertanian, perikanan, kesehatan/vaksin, dan infrastruktur.



PRESIDEN
REPUBLIK INDONESIA

- IV.88 -

Kegiatan-kegiatan penting pada bidang hukum di antaranya (1) optimalisasi penggunaan sarana prasarana berbasis elektronik dalam proses penanganan perkara dalam sistem peradilan; (2) optimalisasi alternatif penyelesaian perkara dan penanggungan penahanan; (3) optimalisasi pelaksanaan asimilasi dan reintegrasi warga binaan pemasyarakatan dalam rangka pengurangan kelebihan kapasitas; serta (4) percepatan pemulihan sektor usaha melalui optimalisasi sistem kepailitan dan penundaan kewajiban pembayaran utang (PKPU).

Gambar 4.42

Kerangka PN 7 Memperkuat Stabilitas Polhukhankam dan Transformasi Pelayanan Publik



Sumber: Kementerian PPN/Bappenas (diolah), 2020

Adapun kegiatan-kegiatan penting di bidang aparatur negara serta pertahanan dan keamanan, antara lain (1) perluasan penyelenggaraan pelayanan publik terpadu dan berbasis elektronik (*e-service*), terutama untuk layanan dasar dan perizinan; (2) percepatan penetapan aplikasi umum pemerintahan untuk mendukung kinerja ASN; (3) pengembangan penilaian dan manajemen kinerja ASN dalam tatanan normal baru; (4) penjatuhan hukuman disiplin dan/atau sanksi yang tegas atas pelanggaran netralitas ASN dalam pemilihan kepala daerah; serta (5) peningkatan rumah sakit Kemenhan/TNI dan Polri dan peningkatan Operasi Militer Selain Perang (OMSP) penanggulangan bencana serta kontingensi.



**PRESIDEN
REPUBLIK INDONESIA**

- IV.89 -

Tabel 4.22

**Sasaran, Indikator, dan Target PP dari
PN 7 Memperkuat Stabilitas Polhukhankam dan Transformasi Pelayanan Publik**

No.	Sasaran/Indikator	2019 (baseline)	Target		
			2020	2021	2024
PP 1. Konsolidasi Demokrasi					
Terwujudnya komunikasi publik yang efektif, integratif, dan partisipatif					
1.1	Jumlah regulasi/ kebijakan tata kelola informasi dan komunikasi publik di pusat dan daerah yang terintegrasi sesuai asas-asas keterbukaan informasi publik (dokumen)	3	6	3	2
PP 2. Optimalisasi Kebijakan Luar Negeri					
Meningkatnya Efektivitas Diplomasi dan Pemanfaatan Kerja Sama Internasional					
2.1	Jumlah Forum yang Dipimpin oleh Indonesia pada Tingkat Regional dan Multilateral (forum)	8	8	10	16
2.2	Indeks Citra Indonesia di Dunia Internasional (nilai)	3,78	3,80	3,85	4,00
2.3	Indeks Kualitas Pelayanan dan Perlindungan WNI dan BHI (nilai)	89,91*	86,00	87,00	90,00
PP 3. Penegakan Hukum Nasional					
Meningkatnya penegakan dan pelayanan hukum serta akses terhadap keadilan					
3.1	Indeks Perilaku Anti Korupsi (nilai)	3,70	4,00	4,03	4,14
PP 4. Reformasi Birokrasi dan Tata Kelola					
Meningkatnya Kualitas Pelaksanaan Reformasi Birokrasi Instansi Pemerintah					
4.1	Persentase Instansi Pemerintah dengan Indeks Sistem Merit kategori Baik ke Atas (%)				
	Kementerian	29,00	90,00	100,00	100,00
	LPNK	21,00	65,00	80,00	100,00
	Provinsi	15,00	37,00	49,00	85,00
	Kabupaten/ Kota	0,39	10,00	15,00	30,00
4.2	Instansi Pemerintah dengan tingkat kepatuhan pelayanan publik kategori baik (instansi pemerintah)	99 per 277	135 per 587	142 per 587	164 per 587
4.3	Persentase Instansi Pemerintah dengan Indeks Maturitas SPBE kategori baik ke Atas (%)				



**PRESIDEN
REPUBLIK INDONESIA**

– IV.90 –

No.	Sasaran/Indikator	2019 (baseline)	Target		
			2020	2021	2024
	Kementerian/Lembaga	61,30	70,00	**	100,00
	Provinsi	50,00	50,00	**	80,00
	Kabupaten/Kota	23,70	20,00	**	50,00
4.4	Persentase Instansi Pemerintah yang mendapatkan Opini WTP (%)				
	Kementerian/Lembaga	94,00***	91,00	92,00	95,00
	Provinsi	94,00***	91,00	92,00	95,00
	Kabupaten	79,00***	77,00	80,00	85,00
	Kota	90,00***	91,00	92,00	95,00
4.5	Persentase Instansi Pemerintah dengan skor B ke atas Atas SAKIP (%)				
	Kementerian/Lembaga	94,12	94,00	96,00	100,00
	Provinsi	97,06	85,00	87,00	100,00
	Kabupaten/Kota	57,28	50,00	55,00	80,00
PP 5. Menjaga Stabilitas Keamanan Nasional					
Terjaganya Stabilitas Pertahanan dan Keamanan					
5.1	Indeks Kekuatan Militer (nilai)	0,28	0,26	0,25	0,20
5.2	Indeks Terorisme Global (nilai)	5,07	4,44	4,39	4,24
5.3	Persentase orang yang merasa aman berjalan sendirian di area tempat tinggalnya (%)	53,32****	>55	>55	>60
5.4	Indeks Keamanan dan Ketertiban Nasional (nilai)	N/A*****	3,10	3,20	3,40

Sumber: Kementerian PPN/Bappenas (diolah), 2020

Keterangan: (*) Data *baseline* 2019 menggunakan metode perhitungan lama; (**) Penghitungan maturitas SPBE dilakukan setiap dua tahun sekali; (***) Data *baseline* tahun 2018; (****) Data *baseline* tahun 2017; (*****) Indikator Baru pada tahun 2020-2024.

4.1.7.4. Proyek Prioritas Strategis/Major Project

Di dalam PP Menjaga Stabilitas Keamanan Nasional, terdapat dua MP yaitu (1) Penguatan *National Security Operation Center* (NSOC)- *Security Operation Center* (SOC) dan Pembentukan 121 *Computer Security Incident Response Team* (CSIRT) dan (2) Penguatan Keamanan Laut di Natuna.

Major Project Penguatan NSOC-SOC dan Pembentukan 121 CSIRT (Gambar 4.43) dilatarbelakangi oleh fenomena digitalisasi pada sektor pemerintah, tingginya ancaman dan serangan siber ke sektor pemerintah, belum adanya mekanisme integrasi antar-*stakeholder* terkait, dan belum adanya kerja sama keamanan siber yang menghubungkan pemerintah pusat dan pemda.

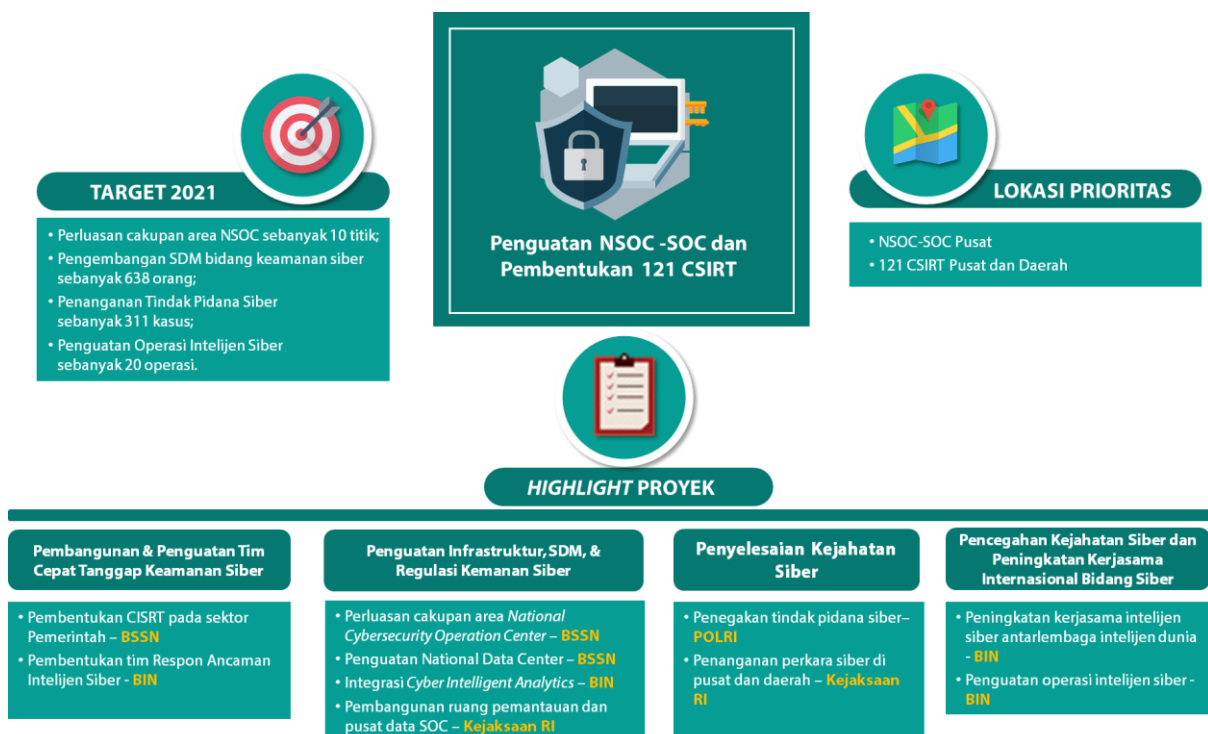


PRESIDEN
REPUBLIK INDONESIA

- IV.91 -

Gambar 4.43

Major Project Penguatan NSOC-SOC dan Pembentukan 121 CSIRT



Sumber: Kementerian PPN/Bappenas (diolah), 2020

Oleh karena itu, MP tersebut dimaksudkan sebagai *platform sharing* data dan informasi terkait pola-pola serangan siber sebagai bentuk proteksi dan *shared situational awareness* bagi *stakeholder* penyelenggara Ketahanan dan Keamanan Siber (KKS), pemerintah pusat lainnya, dan pemda. Dari sisi pendanaan, pelaksanaan MP dibiayai dari APBN dengan indikasi pendanaan selama lima tahun sebesar Rp8,0 triliun.

Major Project Penguatan Keamanan Laut di Natuna (Gambar 4.44) dilatarbelakangi oleh adanya eskalasi ancaman di wilayah Natuna dan meningkatnya risiko perompakan, kekerasan dan tindak kejahatan di laut, *Illegal, Unreported, and Unregulated (IUU) Fishing*, serta *transnational crimes*. Oleh karena itu, MP tersebut diarahkan untuk pembangunan sarpras pertahanan dan dukungannya serta pengadaan alat peralatan keamanan laut (alpalkamla).

Adapun manfaat dari MP penguatan keamanan laut di Natuna diharapkan dapat meningkatkan *deterrent effect* dan penegakan kedaulatan di Perairan Natuna, menurunkan aktivitas perompakan, kekerasan dan tindak kejahatan di laut, *IUU Fishing*, serta *transnational crimes*. Dari sisi pendanaan, pelaksanaan MP tersebut dibiayai dari APBN dengan indikasi pendanaan selama lima tahun sebesar Rp12,2 triliun.



PRESIDEN
REPUBLIK INDONESIA

- IV.92 -

Gambar 4.44

Major Project Penguatan Keamanan Laut di Natuna



Sumber: Kementerian PPN/Bappenas (diolah), 2020

4.1.7.5. Kerangka Regulasi

Sebagai bagian dari upaya mendukung peningkatan penataan regulasi nasional, fokus kerangka regulasi PN Memperkuat Stabilitas Polhukhankam dan Transformasi Pelayanan Publik pada tahun 2021 diarahkan untuk mendukung pelaksanaan kerangka regulasi dalam RPJMN 2020-2024, yang meliputi (1) RUU tentang Kitab Undang-Undang Hukum Pidana (KUHP); (2) RUU tentang Jaminan Benda Bergerak; (3) revisi UU No. 37/2004 tentang Kepailitan dan Penundaan Kewajiban Pembayaran Utang; (4) RUU tentang Hukum Acara Perdata; (5) RUU tentang Hukum Perdata Internasional; (6) RUU tentang Perampasan Aset Tindak Pidana; dan (7) RUU tentang perubahan atas UU No. 35/2009 tentang Narkotika.

4.1.7.6. Kerangka Kelembagaan

Fokus kerangka kelembagaan PN Memperkuat Stabilitas Polhukhankam dan Transformasi Pelayanan Publik pada RKP 2021 diarahkan untuk mendukung kebutuhan penataan kelembagaan dalam RPJMN 2020-2024, terutama terkait dengan tata kelola kelembagaan dalam rangka optimalisasi eksekusi putusan hukum.



PRESIDEN
REPUBLIK INDONESIA

- IV.93 -

4.2. Pendanaan pada Prioritas Nasional

Pendanaan tujuh PN dalam RKP 2021 mengacu pada prinsip money follow program dan pendekatan perencanaan berbasis Tematik, Holistik, Integratif dan Spasial (THIS) dengan penekanan lebih terhadap MP yang terkait pemulihan kondisi sosial ekonomi pascapandemi COVID-19.

Prioritas Nasional RKP 2021 mengacu pada agenda pembangunan RPJMN 2020-2024. Dalam penyusunan pendanaan tujuh PN, prinsip *money follow program* tetap menjadi acuan. Hal ini berarti, pendanaan akan diarahkan pada program-program pembangunan yang terkait langsung dengan pencapaian sasaran prioritas dengan menggunakan pendekatan *Tematik, Holistik, Integratif, dan Spasial* (THIS). Berikut pada Tabel 4.23 adalah alokasi PN tahun 2021.

Tabel 4.23

Alokasi pada PN Tahun 2021

No.	Prioritas Nasional	Alokasi (Rp Miliar)
1.	Memperkuat Ketahanan Ekonomi untuk Pertumbuhan Yang Berkualitas dan Berkeadilan	73.087,7
2.	Mengembangkan Wilayah untuk Mengurangi Kesenjangan dan Menjamin Pemerataan	72.138,2
3.	Meningkatkan Sumber Daya Manusia Berkualitas dan Berdaya Saing	257.316,8
4.	Revolusi Mental dan Pembangunan Kebudayaan	4.797,6
5.	Memperkuat Infrastruktur untuk Mendukung Pengembangan Ekonomi dan Pelayanan Dasar	118.712,4
6.	Membangun Lingkungan Hidup, Meningkatkan Ketahanan Bencana, dan Perubahan Iklim	10.468,2
7.	Memperkuat Stabilitas Polhukhankam dan Transformasi Pelayanan Publik	31.329,8
Total		567.850,8

Sumber: Kementerian PPN/Bappenas, 2020

Keterangan: 1) Sesuai dengan pendekatan THIS, sebuah proyek dapat mendukung lebih dari 1 (satu) Prioritas Nasional; 2) Alokasi Pada Prioritas Nasional mencakup Belanja KL dan KPBU-AP. Penguatan integrasi antar instansi dan sumber pendanaan (KL, DAK, BUMN, Swasta) akan terus dilakukan sampai dengan penetapan APBN.

Agar penyelesaian isu-isu pembangunan dapat lebih konkret, maka dalam RPJMN 2020–2024 PN dilengkapi dengan MP yang merupakan proyek-proyek dengan nilai strategis dan daya ungkit tinggi untuk mencapai sasaran pembangunan. Pada RPJMN 2020-2024 telah ditetapkan 41 MP yang akan menjadi fokus penyusunan rencana dan pendanaan di tahun 2021.



**PRESIDEN
REPUBLIK INDONESIA**

- IV.94 -

Pelaksanaan MP tidak hanya melibatkan K/L, namun juga Pemerintah Daerah, Badan Usaha (BUMN/Swasta), dan Masyarakat. Selain itu, inovasi skema pembiayaan juga diupayakan baik melalui Kerjasama Pemerintah dan Badan Usaha (KPBU), *blended finance*, *green finance* serta skema pembiayaan inovasi lainnya.

Tahun 2021 diharapkan menjadi titik balik pemulihan ekonomi Indonesia pascapandemi COVID-19. Pandemi yang berlangsung di 2020 tersebut berdampak pada melambatnya pertumbuhan ekonomi Indonesia. Sesuai tema RKP tahun 2021, "Mempercepat Pemulihan Ekonomi dan Reformasi Sosial", maka MP yang terkait dengan pemulihan ekonomi dan reformasi sosial menjadi langkah konkret untuk mencapai sasaran pembangunan tahun 2021.

Total belanja K/L pada Pagu Anggaran KL tahun 2021 ditetapkan Rp1.029,9 triliun. Sesuai dengan tema RKP tahun 2021, pemerintah mengalokasikan anggaran tersebut untuk mendanai kegiatan-kegiatan yang bersifat produktif dan berdampak langsung pada penyerapan tenaga kerja, pemulihan ekonomi serta sosial. Langkah ini tercermin dari dukungan pendanaan untuk pengembangan kawasan industri seperti Bintuni, Batang, dan Subang, kawasan prioritas pariwisata, proyek-proyek infastruktur serta penguatan TIK. *Major Project* terkait pengembangan destinasi wisata prioritas, pengembangan kawasan industri, vokasi serta MP lainnya terkait infrastruktur merupakan motor utama langkah pemulihan ekonomi.

Selain itu, sebagai langkah antisipatif terjadinya krisis pangan, pemerintah juga memperkuat ketahanan pangan melalui MP Penguatan Jaminan Usaha serta 350 Korporasi Petani dan Nelayan. Penyediaan alokasi untuk pengembangan *food estate* di Kalimantan Tengah merupakan salah satu langkah strategis untuk meningkatkan ketahanan pangan nasional.

Disisi lain guna memulihkan kondisi sosial masyarakat, selain meneruskan beberapa program bantuan sosial saat penanganan COVID-19, penguatan integrasi program-program bantuan sosial juga dilakukan melalui MP Integrasi Bantuan Sosial Menuju Skema Perlindungan Sosial Menyeluruh. Untuk mendukung hal ini, Kementerian Sosial mendapat alokasi secara khusus untuk meningkatkan ketepatan data program-program sosial.

Penguatan Sistem Kesehatan Nasional juga menjadi salah satu aspek penting di RKP Tahun 2021. Pandemi COVID-19 merupakan sebuah pelajaran penting perlunya memperkuat sistem kesehatan nasional. Untuk itu, dalam RKP 2021 telah disusun MP terkait Penguatan Sistem Kesehatan Nasional dan perluasan cakupan MP Sistem Peringatan Dini Bencana yang mencakup penanggulangan bencana non-alam (pandemi).

Di dalam pelaksanaannya, pemerintah akan memantau secara khusus pelaksanaan PN khususnya MP tersebut untuk memastikan pemulihan ekonomi dan sosial ditahun 2021 dapat berjalan dengan baik.



PRESIDEN
REPUBLIK INDONESIA

BAB 5

KAIDAH

PELAKSANAAN



PRESIDEN
REPUBLIK INDONESIA

- V.1 -

BAB V

KAJIDAH PELAKSANAAN

Kaidah pelaksanaan diperlukan untuk memastikan percepatan pemulihan ekonomi dan kehidupan masyarakat pascapandemi COVID-19 terukur, efektif, dan dirasakan manfaatnya oleh masyarakat.

5.1 Kerangka Kelembagaan

Kerangka kelembagaan (KK) berperan untuk mendorong efektivitas pelaksanaan pembangunan dengan dukungan kelembagaan yang tepat ukuran, tepat fungsi dan tepat proses. Dalam konteks mekanisme pelaksanaan (*delivery mechanism*), kelembagaan difokuskan pada penataan organisasi pemerintah beserta aturan main di dalamnya, baik yang bersifat inter maupun antarorganisasi, yang berfungsi untuk melaksanakan program-program pembangunan. Adapun fokus kebijakan KK pada RKP 2021 diselaraskan dengan kebijakan dalam RPJMN 2020–2024 yang ditujukan pada organisasi pemerintah yang mencakup rumusan tugas, fungsi, kewenangan, peran, dan struktur sebagaimana Gambar 5.1 berikut.

Gambar 5.1

Kedudukan Kerangka Kelembagaan dalam Pembangunan



Sumber: Kementerian PPN/Bappenas (diolah), 2020

Kelembagaan yang tepat fungsi, tepat ukuran dan tepat proses diharapkan akan mendorong efektivitas kelembagaan yang sejalan dengan arah pembangunan. Dengan menekankan nilai ‘Struktur Mengikuti Strategi’ (*Structure Follow Strategy*), maka pembentukan organisasi pemerintah didasarkan pada strategi untuk pencapaian tujuan pembangunan. Adapun organisasi pemerintah sesuai dengan peraturan perundangan mencakup (1) Lembaga Negara; (2) Kementerian; (3) Lembaga Pemerintah Non-Kementerian; (4) Lembaga Non-Struktural; (5) Pemerintah Daerah beserta Organisasi Perangkat Daerah; dan (6) Lembaga koordinasi lain seperti Badan Koordinasi, Komite Nasional, Tim Nasional dan lain-lain.



PRESIDEN
REPUBLIK INDONESIA

– V.2 –

Adapun urgensi KK dalam dokumen perencanaan dimaksudkan untuk (1) mengarahkan penataan organisasi pemerintah sejalan dan mendukung pencapaian pembangunan serta merespon berbagai perubahan dan permasalahan yang ada; dan (2) mendorong efektivitas kelembagaan melalui ketepatan struktur organisasi, ketepatan proses (tata laksana) organisasi, serta mengurangi duplikasi tugas dan fungsi organisasi.

Pembentukan organisasi/lembaga pemerintah berdampak pada beberapa aspek termasuk beban belanja negara, untuk itu inisiatif penataan organisasi harus memperhatikan prinsip-prinsip KK sebagaimana Gambar 5.2 berikut.

Gambar 5.2

Prinsip Kerangka Kelembagaan

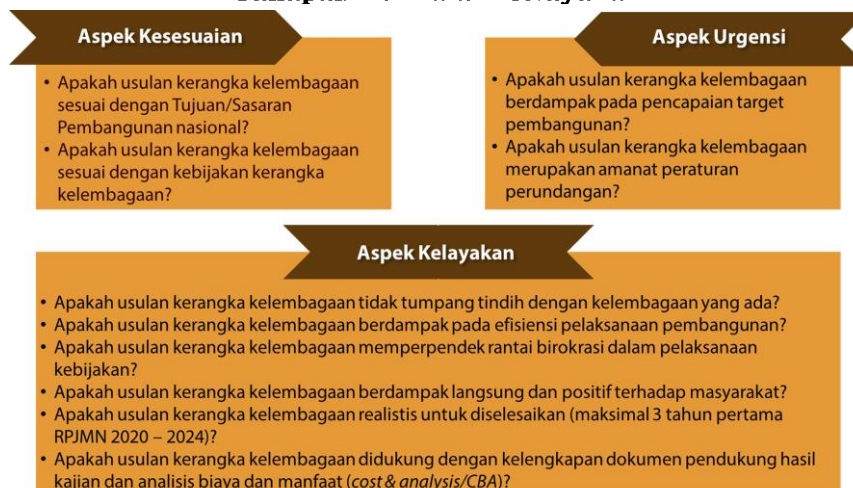


Sumber: Kementerian PPN/Bappenas (diolah), 2020

Untuk memastikan kesesuaian dukungan KK dengan pelaksanaan RKP 2021, perlu dilakukan beberapa tahapan penilaian kelayakan. Adapun tahapan penilaian meliputi (1) aspek kesesuaian, (2) aspek urgensi, dan (3) aspek kelayakan. Adapun penjabaran ketiga aspek tersebut diturunkan dalam beberapa subkriteria sebagaimana Gambar 5.3 berikut.

Gambar 5.3

Tahapan Penilaian Kelayakan



Sumber: Kementerian PPN/Bappenas (diolah), 2020



**PRESIDEN
REPUBLIK INDONESIA**

– V.3 –

Dalam rangka mendukung pencapaian sasaran pembangunan nasional, prioritas penataan kelembagaan pemerintah yang sejalan dengan prinsip-prinsip KK diarahkan guna mendukung pencapaian agenda prioritas nasional, sebagaimana Gambar 5.4.

Gambar 5.4



Sumber: Kementerian PPN/Bappenas (diolah), 2020

5.1.1 Kebutuhan Kerangka Kelembagaan RKP 2021

Kebutuhan KK RKP 2021 sebagai berikut.

1. Tata kelola kelembagaan Bank Tanah.
2. Tata kelola kelembagaan dalam rangka pengelolaan Kawasan Strategis Nasional (KSN) Perkotaan/Wilayah Metropolitan (WM).
3. Penguatan tata kelola kelembagaan dalam rangka penyelenggaraan penamaan rupabumi (toponim).
4. Penguatan kapasitas penyelenggara air minum serta didukung dengan penguatan koordinasi antar institusi.
5. Tata kelola peningkatan kinerja BUMD Air Minum dan penyelenggara air minum lainnya, yang diprioritaskan untuk meningkatkan pengelolaan aset dan menurunkan tingkat kebocoran hingga 30 persen.
6. Peningkatan kapasitas pemerintah daerah dalam pengelolaan air limbah domestik dan pengelolaan sampah.
7. Pemisahan dan penguatan fungsi regulator dan operator layanan air limbah domestik dan pengelolaan sampah.
8. Penyiapan peran dan kapasitas PDAM sebagai penyedia jasa layanan pengelolaan air limbah domestik.
9. Tata kelola pembentukan badan layanan umum perumahan (BLU) dan badan layanan umum perumahan daerah (BLUD).



PRESIDEN
REPUBLIK INDONESIA

- V.4 -

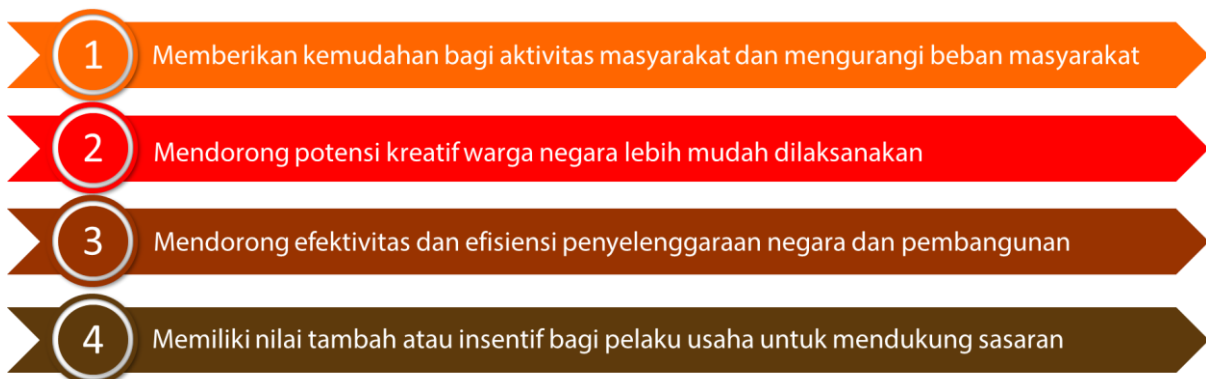
5.2 Kerangka Regulasi

Peran kerangka regulasi (KR) dalam mendukung RKP semakin signifikan. Hal ini ditandai dengan usulan KR dari berbagai sektor pembangunan yang sudah mulai sinergis dengan kebijakan yang direncanakan. Oleh karena itu, usulan KR dalam RKP 2021 diharapkan mampu menjawab kebutuhan pemerintah dalam rangka mendukung pencapaian prioritas pembangunan nasional.

Tujuan utama dari pelaksanaan KR adalah untuk memastikan terjadinya sinergi antara kebijakan dan regulasi yang sejalan dengan kebutuhan Prioritas Nasional (PN), Program Prioritas (PP), dan Proyek Prioritas Strategis/*Major Project* (MP) pembangunan pada RKP 2021. Peran KR dalam pembangunan dapat dilihat pada Gambar 5.5.

Gambar 5.5

Peran Kerangka Regulasi dalam Pembangunan



Sumber: Kementerian PPN/Bappenas (diolah), 2019

Pengusulan KR idealnya sudah melalui tahapan evaluasi dan pengkajian yang di dalamnya memuat analisis biaya serta manfaat dari regulasi yang akan dibentuk. Tahapan evaluasi dilaksanakan dalam rangka menilai efektivitas dari regulasi yang sedang berlaku. Hasil dari evaluasi dapat berupa rekomendasi untuk menentukan sebuah regulasi tetap berlaku, direvisi, atau dicabut. Tahapan pengkajian dilaksanakan dalam rangka menentukan alternatif kebijakan yang dapat berbentuk peraturan maupun nonperaturan, dapat dilihat pada Gambar 5.6.

Alur pikir ini menekankan pada pentingnya proses evaluasi yang secara tidak langsung dapat melihat efektivitas suatu regulasi, sehingga hasil evaluasi suatu kebijakan dan regulasi tidak hanya fokus pada aspek legal formal, tetapi juga dapat menyentuh aspek substansi (ekonomi, sosial, lingkungan, dan sebagainya). Urgensi pengintegrasian KR dalam RKP 2021 dapat dilihat pada Gambar 5.7.



PRESIDEN
REPUBLIK INDONESIA

- V.5 -

Gambar 5.6

Alur Pikir Sinergi Kebijakan dan Regulasi



Sumber: Kementerian PPN/Bappenas (diolah), 2019

Gambar 5.7

Urgensi Integrasi Kerangka Regulasi dalam RKP 2021



Sumber: Kementerian PPN/Bappenas (diolah), 2019

Urgensi integrasi KR dimaksudkan untuk mendukung kebijakan yang sejalan dengan tema RKP 2021, yaitu “Mempercepat Pemulihan Ekonomi dan Reformasi Sosial”. Selain itu, untuk memastikan pengintegrasian KR dalam RKP 2021 serta kepastian penyusunan KR di tahun pelaksanaan, Kementerian PPN/Bappenas akan melakukan penajaman dan pemantauan terhadap setiap KR yang dicantumkan dalam RKP 2021. Pengusulan KR perlu memperhatikan prinsip-prinsip yang menjadi koridor dalam penyusunan KR seperti yang terdapat dalam Gambar 5.8 berikut.



PRESIDEN
REPUBLIK INDONESIA

- V.6 -

Gambar 5.8

Prinsip-Prinsip Kerangka Regulasi

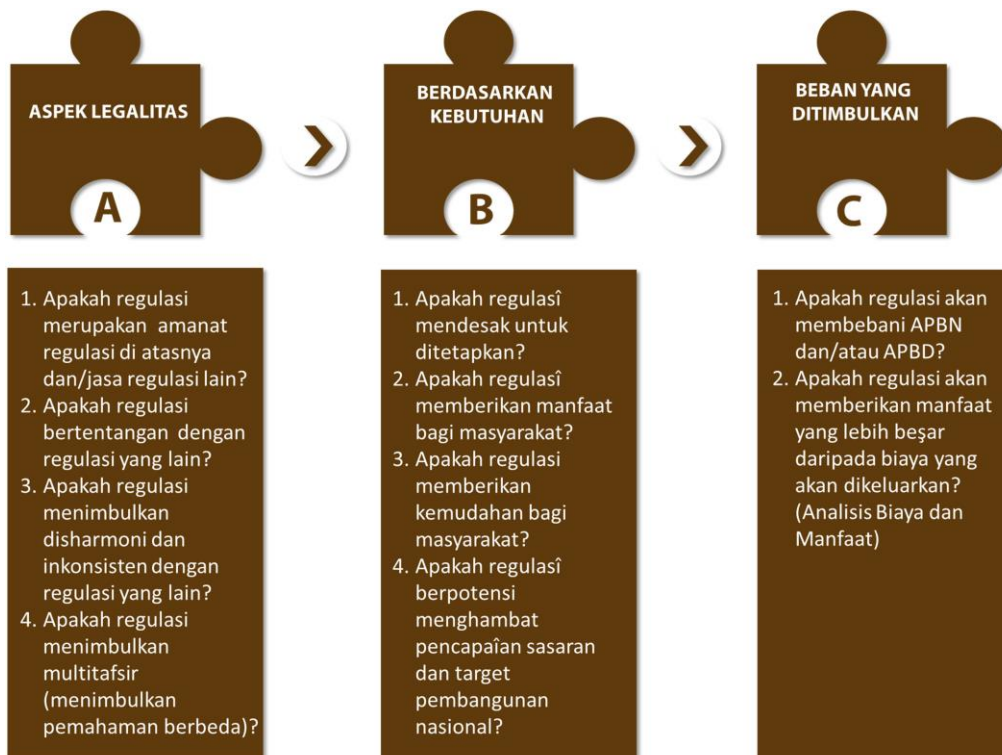


Sumber: Kementerian PPN/Bappenas (diolah), 2019

Proses pengusulan KR dalam RKP 2021, perlu didukung dengan kajian yang didasarkan pada beberapa batu uji yang terdiri dari aspek legalitas, aspek kebutuhan, dan aspek beban yang ditimbulkan. Pelaksanaan kajian sangat penting dilakukan untuk menghasilkan regulasi yang tepat, serta tidak menimbulkan beban kepada masyarakat dan negara, seperti dapat dilihat pada Gambar 5.9.

Gambar 5.9

Batu Uji Pengusulan Kerangka Regulasi



Sumber: Kementerian PPN/Bappenas (diolah), 2019



**PRESIDEN
REPUBLIK INDONESIA**

- V.7 -

Peningkatan kualitas regulasi khususnya perbaikan dari sisi mekanisme pemantauan dan evaluasi, sistem, dan peningkatan kapasitas perumus kebijakan dan pembentuk regulasi perlu menjadi perhatian semua *stakeholder*, tidak hanya dari kalangan pemerintah, akan tetapi juga dari kalangan nonpemerintah. Hal ini penting untuk mengurangi kuantitas regulasi dalam rangka mendukung implementasi kebijakan yang telah direncanakan.

Upaya untuk menyinergikan kebijakan pembangunan dengan regulasi yang akan disusun terus dilaksanakan serta ditingkatkan kualitasnya mulai dari hulu hingga hilir, dengan pendekatan perencanaan penganggaran berbasis program (*money follows program*) yang efektif serta penguatan kerja sama antarlembaga khususnya dalam harmonisasi dan sinkronisasi kelembagaan pengelola regulasi. Hal ini merupakan bagian penting dari langkah-langkah percepatan pelaksanaan pencapaian sasaran RKP 2021.

5.2.1 Kebutuhan Kerangka Regulasi RKP 2021

Dalam rangka mewujudkan pencapaian PN, berikut adalah kebutuhan prioritas KR yang akan dibentuk pada tahun 2021, meliputi Undang-Undang (UU), Peraturan Pemerintah (PP), dan Peraturan Presiden (Perpres).

A. Undang-Undang

Kerangka regulasi dalam bentuk UU meliputi

1. Rancangan UU tentang Pembatasan Transaksi Uang Kartal;
2. Rancangan UU tentang Perkotaan;
3. Revisi UU No. 4/1984 tentang Wabah Penyakit Menular;
4. Rancangan UU tentang Kitab Undang-Undang Hukum Pidana;
5. Revisi UU No. 42/1999 tentang Jaminan Benda Bergerak;
6. Revisi UU No. 37/2004 tentang Kepailitan dan Penundaan Kewajiban Pembayaran Utang;
7. Rancangan UU tentang Hukum Acara Perdata; dan
8. Rancangan UU tentang Perubahan atas UU No. 35/2009 tentang Narkotika.

B. Peraturan Pemerintah

Kerangka regulasi dalam bentuk PP meliputi

1. Rancangan PP tentang Skema Pembiayaan Berbasis Hak Kekayaan Intelektual (HKI) bagi Pelaku Ekonomi Kreatif;
2. Revisi PP No. 11/2010 tentang Penertiban dan Pendayagunaan Tanah Terlantar;
3. Revisi PP No. 76/2015 tentang Perubahan Atas PP No. 101/2012 tentang Penerima Bantuan Iuran Jaminan Kesehatan;
4. Rancangan PP tentang Penerima Bantuan Iuran Jaminan Sosial Ketenagakerjaan;
5. Rancangan PP tentang Irigasi;
6. Rancangan PP tentang Sumber Air;
7. Rancangan PP tentang Sistem Penyediaan Air Minum (SPAM);
8. Rancangan PP tentang Pembagian Kewenangan Kementerian Pekerjaan Umum dalam UU No. 23/2014 tentang Pemerintah Daerah;



**PRESIDEN
REPUBLIK INDONESIA**

- V.8 -

9. Revisi PP No. 21/2008 tentang Penyelenggaraan Penanggulangan Bencana; dan
10. Revisi PP No. 74/2001 tentang Pengelolaan Bahan Berbahaya dan Beracun.

C. Peraturan Presiden

Kerangka regulasi dalam bentuk Perpres meliputi

1. Rancangan Perpres tentang Asuransi Pertanian;
2. Rancangan Perpres tentang Jamu;
3. Rancangan Perpres tentang Perencanaan Pangan;
4. Rancangan Perpres tentang Rencana Induk Destinasi Pariwisata Prioritas (RIDPP);
5. Rancangan Perpres tentang Rencana Aksi Nasional Percepatan Pembangunan Daerah Tertinggal (RAN-PPDT) Tahun 2022;
6. Revisi Perpres No. 3/2012 tentang Rencana Tata Ruang (RTR) Pulau Kalimantan;
7. Rancangan Perpres tentang Rencana Tata Ruang (RTR) Kawasan Perkotaan Palembang-Betung-Indralaya-Kayuagung (Wilayah Metropolitan Palembang);
8. Rancangan Perpres tentang Rencana Tata Ruang (RTR) Kawasan Perkotaan Metropolitan Banjarmasin-Banjarbaru-Banjar-Barito Kuala-Tanah Laut (Wilayah Metropolitan Banjarmasin);
9. Rancangan Perpres tentang Rencana Tata Ruang (RTR) Kawasan Perkotaan Bitung-Minahasa-Manado (Wilayah Metropolitan Manado);
10. Rancangan Perpres tentang Rencana Tata Ruang Kawasan Strategis Nasional Ibu Kota Negara (RTR KSN IKN);
11. Revisi Perpres No. 95/2017 tentang Peningkatan Prestasi Olahraga Nasional;
12. Revisi Perpres No. 63/2017 tentang Bantuan Sosial Non-Tunai;
13. Rancangan Perpres tentang Integrasi Bantuan Sosial;
14. Rancangan Perpres tentang Perlindungan Sosial yang Adaptif; dan
15. Rancangan Perpres Dukungan Pemerintah dalam Pembangunan Angkutan Umum Massal Perkotaan.

5.3 Kerangka Evaluasi dan Pengendalian

Kerangka evaluasi dan pengendalian RKP disusun untuk memperkuat fungsi evaluasi dan pengendalian, sekaligus mendorong penerapan pendekatan *money follows program* dan pendekatan tematik, holistik, integratif, dan spasial (THIS). Selain itu juga untuk memastikan bahwa evaluasi dapat berjalan dengan baik sehingga hasil evaluasi bermanfaat bagi proses pengambilan kebijakan dan proses penyusunan perencanaan dan penganggaran pada periode berikutnya, sekaligus diambil tindakan korektif dan penyesuaian selama pelaksanaan pembangunan untuk menjamin tercapainya tujuan dan sasaran pembangunan. Hal ini selaras dengan amanat PP No. 17/2017 tentang Sinkronisasi Proses Perencanaan dan Penganggaran Pembangunan Nasional yang mengamanatkan pelaksanaan evaluasi pembangunan dalam kerangka penyusunan RKP (Pasal 5:1-4), sekaligus pengendalian pembangunan (Pasal 33:1-3).



**PRESIDEN
REPUBLIK INDONESIA**

- V.9 -

Terjadinya pandemi global *Corona Virus Disease* (COVID-19) berdampak besar terhadap ketidakpastian perekonomian dunia dan pertumbuhan ekonomi nasional pada tahun 2020, sehingga dilakukan penyesuaian dan orientasi baru dalam perencanaan pembangunan tahun 2021. Perencanaan pembangunan RKP 2021 diarahkan kepada proses pemulihan pembangunan nasional yang terdampak pandemi COVID-19. Beberapa MP yang terkait dengan pemulihan kondisi sosial ekonomi pascapandemi COVID-19 akan mendapatkan penekanan lebih dibandingkan dengan MP lainnya. Dengan demikian, hal ini akan berpengaruh pula pada fokus dan obyek dari kerangka evaluasi dan pengendalian RKP tahun 2021, terutama dalam upaya mengidentifikasi seberapa efektif pelaksanaan kebijakan/program/kegiatan untuk mempercepat pemulihan dari dampak pandemi COVID-19.

Rincian operasional dalam kerangka evaluasi dan kerangka pengendalian akan diatur lebih lanjut melalui Peraturan Menteri Perencanaan Pembangunan Nasional/Kepala Bappenas.

5.3.1 Kerangka Evaluasi

Berikut ini penjelasan butir-butir penting dalam Kerangka Evaluasi RKP.

1. Tujuan Pelaksanaan Evaluasi

Evaluasi RKP dilaksanakan dengan tujuan (a) mengetahui hasil capaian kinerja pembangunan utamanya pencapaian PN sebagai bahan untuk perumusan dan perbaikan kebijakan/program/kegiatan, dan (b) memberi *feedback* dan landasan dalam penyusunan PN dan tema pembangunan pada RKP tahun selanjutnya. Untuk konsistensi pelaksanaan dan evaluasi, penyusunan RKP 2021–2024 berisi tujuh PN yang sesuai dengan agenda pembangunan dalam RPJMN 2020–2024.

2. Cakupan Evaluasi

Cakupan substansi evaluasi RKP adalah pada kinerja pencapaian PN yang ditentukan berdasarkan 2 hal, yaitu (a) kinerja pencapaian sasaran (sasaran PN sebagai capaian *outcome*, sasaran PP sebagai capaian *immediate outcome*, dan sasaran Kegiatan Prioritas (KP) sebagai capaian *output*); dan (b) kinerja dukungan *output* kementerian/lembaga (K/L) terhadap pencapaian PN. Selain itu, pada evaluasi RKP 2021 juga mencakup evaluasi atas kinerja pelaksanaan MP yang mendukung pencapaian setiap PN.

3. Pelaksana dan Penerima Hasil Evaluasi

Evaluasi RKP dilakukan oleh Menteri Perencanaan Pembangunan Nasional/Kepala Bappenas berdasarkan data dan informasi dari penanggung jawab (PJ) PN, PP, KP, dan MP serta K/L pelaksana. Hasil evaluasi merupakan bentuk akuntabilitas pemerintah dan digunakan sebagai bahan rujukan dalam penentuan PN, tema, serta masukan dalam penyusunan RKP periode selanjutnya.

4. Mekanisme Evaluasi

Berdasarkan tahapan pelaksanaan dalam proses penyusunan RKP, secara garis besar evaluasi RKP terbagi menjadi dua, seperti pada Gambar 5.10, yaitu

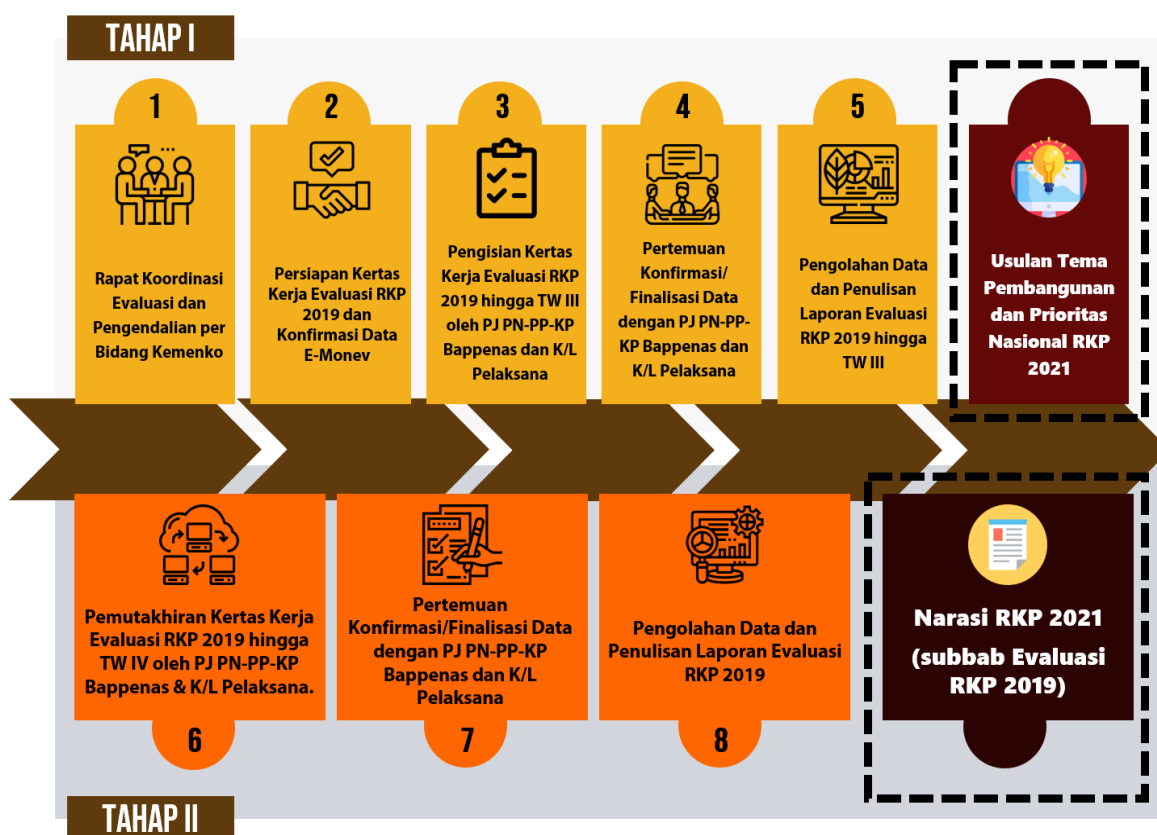
- a. evaluasi dalam rangka persiapan penyusunan prioritas dan tema pembangunan RKP tahun (n+1) berdasarkan evaluasi kinerja RKP tahun sebelumnya (n-1) hingga triwulan III, dan
- b. evaluasi dalam rangka penyusunan RKP tahun berikutnya berdasarkan evaluasi kinerja RKP tahun sebelumnya (n-1) hingga triwulan IV.



PRESIDEN
REPUBLIK INDONESIA

- V.10 -

Gambar 5.10
Alur Evaluasi RKP



Sumber: Kementerian PPN/Bappenas (diolah), 2020

Gambaran alur dan mekanisme evaluasi RKP seperti pada Gambar 5.10. Evaluasi tahap I (data capaian hingga triwulan III) diawali dengan proses menggali capaian pembangunan melalui rapat koordinasi per bidang koordinator (PMK, Perekonomian, Kemaritiman dan Investasi, serta Polhukam) sebagai bahan awal evaluasi, yang kemudian dilanjutkan dengan proses pengumpulan data dan informasi pencapaian PN, pengolahan data, serta perumusan alternatif usulan tema pembangunan dan PN RKP tahun ($n+1$).

Evaluasi tahap II (data capaian hingga triwulan IV) merupakan pemutakhiran data capaian yang dilakukan baik oleh Bappenas maupun K/L pelaksana, yaitu data capaian sasaran PN-PP-KP-MP oleh PJ PN-PP-KP-MP Bappenas dan dukungan *output* K/L oleh K/L pelaksana. Hasil pemutakhiran akan digunakan dalam naskah RKP tahun ($n+1$), yaitu pada Subbab Evaluasi RKP.

5. Metode Evaluasi

Sesuai cakupan evaluasi RKP, maka pertama menggunakan metode evaluasi yang sudah biasa dilakukan, yaitu kinerja pencapaian PN berdasarkan (1) hasil pencapaian sasaran (menggunakan metode analisis gap), dan (2) hasil dukungan *output* K/L (menggunakan metode rata-rata tertimbang), seperti pada Tabel 5.1. Kedua, menggunakan metode evaluasi kinerja pelaksanaan MP yang mendukung PN seperti dijelaskan pada Tabel 5.2.



**PRESIDEN
REPUBLIK INDONESIA**

- V.11 -

Tabel 5.1

Metodologi Evaluasi RKP: Kinerja Pencapaian PN

Aspek	Uraian
I. Evaluasi Pencapaian Sasaran	
1. Metode Evaluasi	Metode Analisis Gap
2. Sumber Data	Data capaian sasaran PN, PP, dan KP dari PJ PN-PP-KP (<i>self assessment</i> pencapaian sasaran PN-PP-KP Bappenas)
3. Mekanisme Penghitungan	Pencapaian PN ditentukan dari kinerja PN berdasarkan: (1) pencapaian sasaran PN sebagai capaian <i>outcome</i> , (2) pencapaian sasaran PP sebagai capaian <i>immediate outcome</i> , dan (3) pencapaian sasaran KP sebagai capaian <i>output</i> .
a. Pencapaian Sasaran PN	Penghitungan persentase pencapaian sasaran PN dengan membandingkan angka capaian terhadap target PN
b. Pencapaian Sasaran PP	Penghitungan persentase pencapaian sasaran PP dengan membandingkan angka capaian terhadap target PP
c. Pencapaian Sasaran KP	Penghitungan persentase pencapaian sasaran KP dengan membandingkan angka capaian terhadap target KP
II. Evaluasi Dukungan Output K/L	
1. Metode Evaluasi	Metode Rata-Rata Tertimbang
2. Sumber Data	Data e-Monev Bappenas dan <i>self assessment</i> dukungan <i>output</i> K/L
3. Mekanisme Perhitungan	Pencapaian PN ditentukan dari dukungan <i>output</i> K/L berdasarkan rata-rata tertimbang terhadap pagu anggarannya.
III. Kesimpulan Kinerja	
Mekanisme Perhitungan	Kesimpulan kinerja PN diidentifikasi dengan menghitung nilai rata-rata hasil evaluasi pencapaian sasaran dan hasil evaluasi dukungan <i>output</i> K/L. Kesimpulan kinerja terdiri atas tiga kategori: (1) Baik, notifikasi hijau, capaian >90 persen; (2) Cukup Baik, notifikasi kuning, capaian 60-90 persen; dan (3) Kurang Baik, notifikasi merah, capaian <60 persen.

Sumber: Kementerian PPN/Bappenas (diolah), 2020

Tabel 5.2

Metodologi Evaluasi RKP: Kinerja Pelaksanaan MP

Aspek	Uraian
I. Evaluasi Kinerja Pelaksanaan MP	
1. Metode Evaluasi	Metode Rata-Rata Tertimbang
2. Sumber Data	Data pelaksanaan MP (<i>self assessment</i> PJ MP dan K/L Pelaksana)
3. Mekanisme Penghitungan	Pencapaian MP ditentukan dari rata-rata tertimbang proyek K/L terhadap pagu anggarannya.

Sumber: Kementerian PPN/Bappenas (diolah), 2020



PRESIDEN
REPUBLIK INDONESIA

- V.12 -

5.3.2 Kerangka Pengendalian

Berikut ini penjelasan butir-butir penting dalam Kerangka Pengendalian RKP.

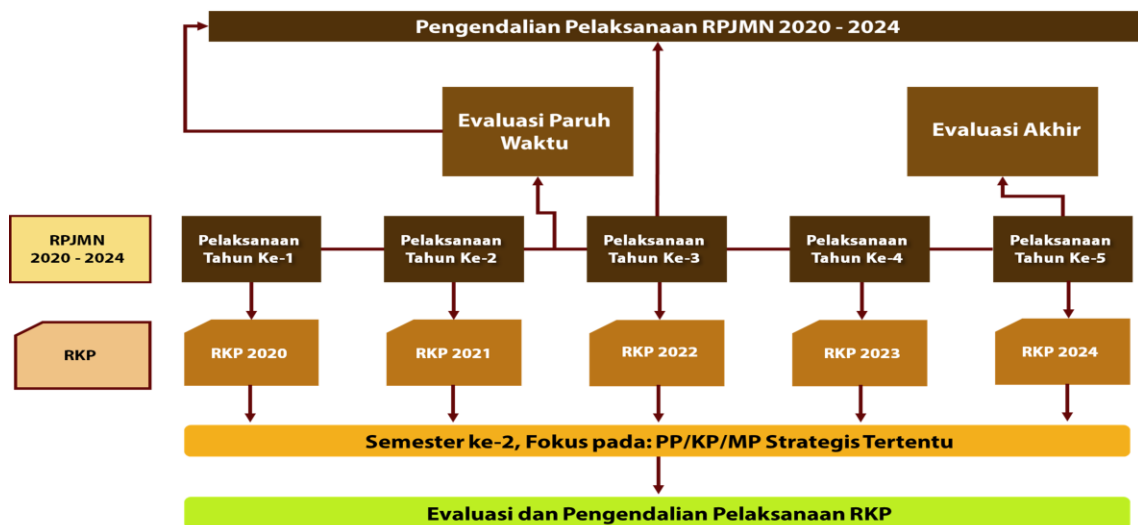
1. Tujuan Pelaksanaan Pengendalian

Pengendalian pelaksanaan RKP dilaksanakan untuk menjamin dan memastikan agar pelaksanaan PP/KP sesuai dengan rencana dan atau berjalan *on track* dengan memperhatikan rekomendasi atau temuan atas hasil pemantauan dan evaluasi.

2. Cakupan Pengendalian

Pengendalian pelaksanaan RKP berupa tindakan korektif dari pelaksanaan PP/KP/MP strategis tertentu (dengan besaran anggaran minimal yang ditentukan untuk pemilihan PP/KP/MP strategis), yang dilakukan pada semester kedua seperti Gambar 5.11 berikut.

Gambar 5.11
Cakupan Pengendalian Pembangunan



Sumber: Kementerian PPN/Bappenas (diolah), 2020

3. Pelaksana dan Penerima Hasil Pengendalian

Pengendalian RKP dilakukan oleh Menteri Perencanaan Pembangunan Nasional/Kepala Bappenas berkoordinasi dengan K/L terkait maupun pemerintah daerah. Data dan informasi pengendalian didukung pula dengan data pengawasan dan pemeriksaan serta kinerja pelayanan publik, di samping data hasil pemantauan dan berbagai evaluasi yang relevan. Hasil pengendalian disampaikan kepada K/L pelaksana berupa tindakan korektif yang diperlukan untuk mendukung atau mempercepat pencapaian target PN, PP, ataupun KP yang ditentukan.

4. Mekanisme Pengendalian, antara lain sebagai berikut.

Pengendalian merupakan langkah tindak lanjut untuk menjamin agar pelaksanaan PP/KP/MP strategis tertentu (dengan besaran anggaran minimal tertentu yang ditentukan untuk pemilihan PP/KP/MP strategis) sesuai dengan rencana. Pengendalian dilakukan melalui penilaian (*assessment*) PP/KP/MP berdasarkan tiga aspek utama yaitu perencanaan strategis, manajemen pelaksanaan, dan kinerja.



**PRESIDEN
REPUBLIK INDONESIA**

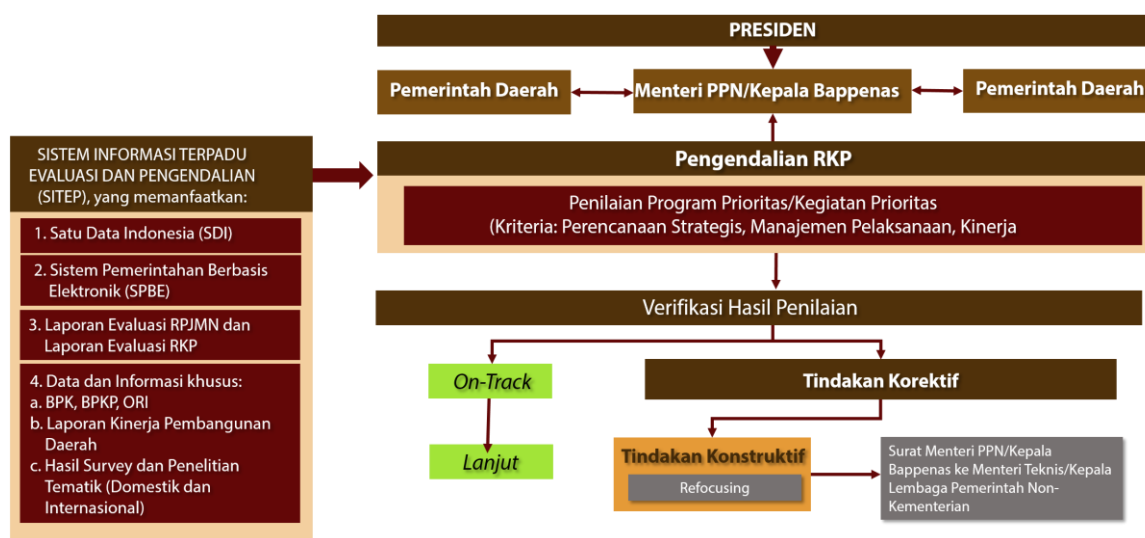
- V.13 -

Proses verifikasi hasil penilaian (*assessment*) dilakukan melalui (a) identifikasi penyimpangan yang terjadi dalam pelaksanaan PP/KP/MP, (b) konfirmasi atas pelaksanaan PP/KP/MP, dan (c) klarifikasi atas ketidakjelasan pelaksanaan PP/KP/MP.

Keputusan untuk melakukan tindakan korektif terhadap PP/KP/MP strategis dilakukan hanya mencakup tindakan konstruktif. Tindakan konstruktif adalah tindakan membangun dan memperbaiki pelaksanaan PP/KP/MP, yang dapat dilaksanakan melalui kebijakan pemfokusan kembali (*refocusing*) atas langkah pencapaian target PP/KP/MP. Mekanisme pengendalian RKP tersebut dapat dilihat pada Gambar 5.12 berikut.

Gambar 5.12

Mekanisme Pengendalian RKP



Sumber: Kementerian PPN/Bappenas (diolah), 2020



PRESIDEN
REPUBLIK INDONESIA

BAB 6

PENUTUP



PRESIDEN
REPUBLIK INDONESIA

- VI.1 -

BAB VI
PENUTUP

RKP 2021 merupakan upaya pemerintah yang responsif dan adaptif untuk mempercepat pemulihan sosial dan ekonomi pascapandemi COVID-19, agar Indonesia kembali bangkit dalam melanjutkan pencapaian Agenda Pembangunan dalam RPJMN. Kunci keberhasilannya adalah sinergi antara pemerintah pusat dan pemerintah daerah dalam mewujudkan sasaran pembangunan nasional melalui pelaksanaan Major Project yang relevan dengan tema pembangunan serta sinkronisasi antara perencanaan dan penganggaran.

Rencana Kerja Pemerintah (RKP) tahun 2021 dengan tema, “Mempercepat Pemulihan Ekonomi dan Reformasi Sosial” diharapkan mampu mempercepat pemulihan pembangunan nasional pascapandemi *Corona Virus Disease* (COVID-19) serta mendukung pencapaian target-target pembangunan nasional, terutama dalam mencapai ketahanan ekonomi dan meningkatkan kesejahteraan rakyat. Sebagai penjabaran tahun kedua pelaksanaan Rencana Pembangunan Jangka Menengah Nasional (RPJMN) 2020-2024, pelaksanaan RKP 2021 merupakan momentum yang tepat untuk melakukan perbaikan atas pelaksanaan pembangunan pada periode sebelumnya.

Penyusunan tema dan Prioritas Nasional (PN) RKP tahun 2021 merujuk kepada kondisi Indonesia pada tahun 2020 yang mengalami pandemi COVID-19 dan mengalami dampak yang cukup besar khususnya dalam perekonomian. Selain itu, hasil evaluasi RKP 2019 menunjukkan pencapaian sebagian besar PN yang baik pada beberapa target penting pembangunan. Dari lima PN yang dilaksanakan, tiga PN berada pada capaian kinerja yang baik (>90 persen). Kinerja dua terbaik berturut-turut dicapai oleh PN Pembangunan Manusia melalui Pengurangan Kemiskinan dan Peningkatan Pelayanan Dasar, dan diikuti oleh PN Stabilitas Keamanan Nasional dan Kesuksesan Pemilu.

Untuk menjaga kesinambungan pelaksanaan pembangunan dengan RPJMN 2020-2024, maka PN pada RKP tahun 2021 disesuaikan dengan tujuh Agenda Pembangunan, yaitu (1) Memperkuat ketahanan ekonomi untuk pertumbuhan yang berkualitas dan berkeadilan; (2) Mengembangkan wilayah untuk mengurangi kesenjangan dan menjamin pemerataan; (3) Meningkatkan sumber daya manusia yang berkualitas dan berdaya saing; (4) Revolusi mental dan pembangunan kebudayaan; (5) Memperkuat infrastruktur untuk mendukung pengembangan ekonomi dan pelayanan dasar; (6) Membangun lingkungan hidup, meningkatkan ketahanan bencana, dan perubahan iklim; dan (7) Memperkuat stabilitas polhukhankam dan transformasi pelayanan publik.

Selain itu, Proyek Prioritas Strategis/ *Major Project* (MP) dalam RPJMN 2020-2024 dijadikan fokus dalam penyusunan dan pendanaan RKP, terutama beberapa MP yang mendukung langsung tema RKP 2021. Secara khusus dalam penyusunan RKP tahun 2021, dilakukan penguatan sinergi pembangunan antara pemerintah pusat dan pemerintah daerah guna mencapai pembangunan yang terintegrasi khususnya dalam pelaksanaan MP, dengan melibatkan para gubernur untuk mematangkan rencana kerja awal sebelum rancangan awal RKP dan Pagu Indikatif ditetapkan.



**PRESIDEN
REPUBLIK INDONESIA**

- VI.2 -


Dalam mencapai target dan sasaran RKP tahun 2021, peran pemerintah dalam rangka meningkatkan penggunaan seluruh sumber daya difokuskan kepada peningkatan kualitas *government spending* terutama pada pemulihan pembangunan nasional yang terdampak pandemi COVID-19. Untuk itu, dokumen RKP tahun 2021 kiranya akan menjadi pedoman serta acuan baik bagi pemerintah pusat maupun pemerintah daerah serta pemangku kepentingan lainnya dalam pelaksanaan pembangunan untuk mencapai tujuan dan sasaran pembangunan nasional.

PRESIDEN REPUBLIK INDONESIA,

ttd.

JOKO WIDODO

Salinan sesuai dengan aslinya
KEMENTERIAN SEKRETARIAT NEGARA
REPUBLIK INDONESIA





**PRESIDEN
REPUBLIK INDONESIA**

**LAMPIRAN II
PERATURAN PRESIDEN REPUBLIK INDONESIA
NOMOR 86 TAHUN 2020
TENTANG
RENCANA KERJA PEMERINTAH TAHUN 2021**

**MATRIKS PEMBANGUNAN
RENCANA KERJA PEMERINTAH TAHUN 2021**



PRESIDEN
REPUBLIK INDONESIA

- A.I.1 -

MATRIKS PEMBANGUNAN RKP 2021

PRIORITAS NASIONAL : MEMPERKUAT KETAHANAN EKONOMI UNTUK PERTUMBUHAN YANG BERKUALITAS DAN BERKEADILAN

PROGRAM PRIORITAS (PP)/ KEGIATAN PRIORITAS (KP)/ PROYEK PRIORITAS (ProP)	SASARAN	INDIKATOR	DUKUNGAN TERHADAP ARAHAN PRESIDEN	TARGET	ALOKASI (RP. JUTA)	INSTANSI PELAKSANA
PN: Memperkuat Ketahanan Ekonomi untuk Pertumbuhan yang Berkualitas dan Berkeadilan					73.087.725,0	
PP : Pemenuhan Kebutuhan Energi dengan Mengutamakan Peningkatan Energi Baru Terbarukan (EBT)	Meningkatnya Pemenuhan Kebutuhan Energi dengan Mengutamakan Peningkatan Energi Baru Terbarukan (EBT)	Kapasitas Terpasang Pembangkit EBT (GW) kumulatif	2	11,80		
		Pemanfaatan Biofuel untuk Domestik (Juta Kilo Liter)	2	10,20		
KP : Akselerasi Pengembangan Pembangkit Energi Terbarukan	Meningkatnya Akselerasi Pengembangan Pembangkit Energi Terbarukan	Kapasitas terpasang tambahan pembangkit EBT (MW) P1	2	1.001,10		
ProP : Percepatan Pembangunan Pembangkit Energi Terbarukan	Terlaksananya Percepatan Pembangunan Pembangkit Energi Terbarukan	Kapasitas Terpasang Tambahan PLTA (MW)	2	440,3		Kemen ESDM
		Kapasitas Terpasang Tambahan PLT Panas Bumi (MW)	2	80,00		
		Kapasitas Terpasang Tambahan PLT Bioenergi (MW)	2	152,00		
		Kapasitas Terpasang Tambahan PLTS (MW)	2	328,8		
KP : Peningkatan Pasokan Bahan Bakar Nabati	Meningkatnya Pasokan Bahan Bakar Nabati	Jumlah Pemanfaatan Biofuel untuk Domestik (Juta KL)	2	10,20		
ProP : Akselerasi Pengembangan BBN	Terlaksananya Akselerasi Pengembangan BBN	Persentase Mandatori Pencampuran BBN ke dalam Bahan Bakar Fosil (%)	2	Mandatori B30		Kemen ESDM
KP : Peningkatan Pelaksanaan Konservasi dan Efisiensi Energi	Meningkatnya Pelaksanaan Konservasi dan Efisiensi Energi	Intensitas Energi Primer (SBM/Rp Miliar)	2	138,00		
		Penurunan Intensitas Energi Final (SBM/Rp Miliar)	2	0,90		
ProP : Perluasan Penerapan Efisiensi Energi	Terlaksananya Perluasan Penerapan Efisiensi Energi	Persentase Penyelesaian Penyusunan Standar Kinerja Energi Minimum (SKEM) (%)	2	100,00		Kemen ESDM
KP : Peningkatan Pemenuhan Energi Domestik	Meningkatnya Pemenuhan Energi Domestik	Alokasi Batubara untuk Kepentingan Dalam Negeri (DMO) yang Direncanakan (Juta Ton)	2	168,00		
		Persentase Pemanfaatan Gas Bumi Domestik (%)	2	65,00		
ProP : Pemenuhan Energi yang Kompetitif bagi Industri	Terlaksananya Pemenuhan Energi yang Kompetitif	Jumlah Laporan Pemenuhan Energi yang Kompetitif bagi Industri (Laporan)	2	1,00		Kemen ESDM
KP : Pengembangan Industri Pendukung EBT	Meningkatnya Pengembangan Industri Pendukung EBT	TKDN sektor pembangkit EBT (%)	2	44,00		



PRESIDEN
REPUBLIK INDONESIA

- A.1.2 -

PROGRAM PRIORITAS (PP)/ KEGIATAN PRIORITAS (KP)/ PROYEK PRIORITAS (ProP)	SASARAN	INDIKATOR	DUKUNGAN TERHADAP ARAHAN PRESIDEN	TARGET	ALOKASI (RP. JUTA)	INSTANSI PELAKSANA
ProP : Pengembangan Industri EBT	Terlaksananya Pengembangan Industri EBT	TKDN Sektor EBT dalam Rangka Mendukung Kemandirian Energi Nasional (Indeks Skala 100)	2	55,45		Kemen ESDM
PP : Peningkatan Kuantitas/Ketahanan Air Untuk Mendukung Pertumbuhan Ekonomi	Meningkatnya kuantitas/ketahanan air untuk mendukung pertumbuhan ekonomi	Produktivitas air (water productivity) (m3/kg)	5	3,30		
KP : Pemantapan Kawasan Berfungsi Lindung (kumulatif)	Meningkatnya pemantapan kawasan berfungsi lindung (kumulatif)	Luas Minimal Kawasan berfungsi Lindung (kumulatif) (Juta ha)	5	65,00		
ProP : Inventarisasi Jasa Lingkungan Tinggi	Terlaksananya inventarisasi jasa lingkungan tinggi	Luas area dengan Indeks Jasa Lingkungan Tinggi (Ekoregion)	5	7,00		Kemen LHK
ProP : Perlindungan dan Pengamanan Kawasan Lindung Nasional secara Partisipatif	Terlaksananya Perlindungan dan Pengamanan Kawasan Lindung Nasional secara Partisipatif	Desa dalam dan sekitar kawasan konservasi (desa)	5	1.500,00		Kemen LHK
KP : Pengelolaan Hutan Berkelanjutan	Meningkatnya pengelolaan hutan berkelanjutan	Luas kawasan hutan produksi (Juta Ha)	2	34,10		
ProP : Optimalisasi Hasil Hutan dan Jasa Lingkungan	Terlaksananya optimalisasi hasil hutan dan jasa lingkungan	Jumlah unit usaha pemanfaatan hasil hutan dan jasa lingkungan (juta m3)	2	30,00		Kemen LHK
ProP : Penguatan Kesatuan Pengelolaan Hutan	Terlaksananya penguatan Kesatuan Pengelolaan Hutan	Jumlah KPH yang difasilitasi penguatannya (unit)	5	40,00		Kemen LHK
KP : Penyediaan Air untuk Pertanian	Meningkatnya penyediaan air untuk pertanian	Luas lahan beririgasi untuk komoditas padi dan non padi (ha)	2	17.860		
ProP : Pembangunan dan rehabilitasi jaringan irigasi	Terlaksananya Pembangunan dan rehabilitasi jaringan irigasi	Luas jaringan irigasi teknis yang dibangun (ha)	2	16.860		Kemen PUPR
		Luas jaringan daerah irigasi teknis yang direhabilitasi (ha)	2	51.400		
ProP : Pembangunan Sistem Penyediaan Air untuk Komoditas Pertanian Bernilai Ekonomi Tinggi	Terlaksananya sistem penyediaan air untuk komoditas pertanian bernilai ekonomi tinggi	Luas lahan komoditas pertanian bernilai ekonomi tinggi beririgasi (ha)	2	1.000		Kemen PUPR
KP : Penyediaan Air Baku untuk Kawasan Prioritas	Meningkatnya penyediaan air baku untuk kawasan prioritas	Jumlah debit air baku untuk kebutuhan domestik, industri, dan kawasan unggulan (m3/detik)	2	88,79		
ProP : Penyediaan dan Pengamanan Air Baku dan Air Tanah	Terlaksananya penyediaan dan pengamanan air baku dan air tanah	Tambahan penyediaan air baku (m3/detik)	2	4,92		Kemen PUPR dan Kemen ESDM
KP : Pemeliharaan, Pemulihan, dan Konservasi Sumber Daya Air dan Ekosistemnya termasuk Revitalisasi Danau dan Infrastruktur Hijau	Meningkatnya pemeliharaan, pemulihan, dan konservasi sumber daya air dan ekosistemnya termasuk revitalisasi danau dan infrastruktur hijau	Peningkatan tutupan hutan (ha)	2	385.000,00		
ProP : Rehabilitasi Hutan dan Lahan	Terlaksananya rehabilitasi hutan dan lahan	Luas hutan dan lahan yang terehabilitasi secara nasional (ha)	2	385.000,00		Kemen LHK
ProP : Revitalisasi/ Penyelamatan Danau Prioritas Nasional	Terlaksananya revitalisasi/ penyelamatan Danau Prioritas Nasional	Perbaikan kualitas danau prioritas nasional (danau prioritas)	2	15,00		Kemen LHK dan Kemen ATR
KP : Pengembangan Waduk Multiguna	Berkembangnya pemanfaatan waduk multiguna	Jumlah volume tampungan baru untuk memenuhi kebutuhan air (miliar m³) (Kumulatif)	2	15,10		



PRESIDEN
REPUBLIK INDONESIA

- A.1.3 -

PROGRAM PRIORITAS (PP)/ KEGIATAN PRIORITAS (KP)/ PROYEK PRIORITAS (ProP)	SASARAN	INDIKATOR	DUKUNGAN TERHADAP ARAHAN PRESIDEN	TARGET	ALOKASI (RP. JUTA)	INSTANSI PELAKSANA
		Jumlah tampungan yang direvitalisasi dan dioptimalisasi pemanfaatannya (unit)	2	22		
ProP : Pembangunan dan Rehabilitasi Bendungan	Terlaksananya Pembangunan dan rehabilitasi bendungan	Jumlah bendungan multiguna yang selesai (unit)	2	13		Kemen PUPR
ProP : Optimalisasi dan pemanfaatan tampungan	Terlaksananya Optimalisasi dan pemanfaatan tampungan	Jumlah bendungan yang dimanfaatkan sesuai fungsi rencananya (unit)	2	15		Kemen PUPR
		Jumlah tampungan alami yang direvitalisasi dan dikembangkan manfaatnya (unit)	2	7		
PP : Peningkatan Ketersediaan, Akses dan Kualitas Konsumsi Pangan	Meningkatnya ketersediaan, akses, dan kualitas konsumsi pangan	Nilai Tukar Petani (NTP) (nilai)	5	102,00-104,00		
		Angka Kecukupan Energi (AKE) (kkal/hari)	5	2.100,00		
		Angka Kecukupan Protein (AKP) (gram/kapita/hari)	5	57,00		
		Prevalence of Undernourishment (PoU) (%)	5	5,80		
		Food Insecurity Experience Scale (FIES) (%)	5	4,80		
KP : Peningkatan Kualitas Konsumsi, Keamanan, Fortifikasi dan Biofortifikasi Pangan	Meningkatnya kualitas konsumsi, keamanan, fortifikasi dan biofortifikasi pangan	Konsumsi ikan (2.2.2(c)) (kg/kapita/tahun)	5	58,08		
		Konsumsi daging (kg/kapita/tahun)	5	13,80		
		Konsumsi sayur dan buah (gram/kapita/tahun)	5	273,20		
		Konsumsi protein asal ternak (gram/kapita/hari)	5	10,70		
		Akses terhadap beras biofortifikasi dan fortifikasi bagi keluarga yang kurang mampu dan kurang gizi ((%) Penerima BPNT)	5	40,00		
		Persentase pangan segar yang memenuhi syarat keamanan pangan (%)	5	85-95		
		Luas lahan produksi beras biofortifikasi (ha)	2	50.000,00		
		Persentase pangsa pangan organik** (%)	5	8,00		
ProP : Peningkatan Diversifikasi Konsumsi Pangan	Terlaksananya peningkatan diversifikasi konsumsi pangan	Jumlah produksi ubi kayu (juta ton)	5	21,23		Kementan
		Jumlah produksi ubi jalar (juta ton)	5	2,10		
ProP : Peningkatan Keamanan Pangan	Terlaksananya peningkatan keamanan pangan	Rasio tindak lanjut OPTK dan HPHK pada komoditas pertanian melalui media pembawa di tempat pemasukan/ pengeluaran yang ditetapkan (%)	5	91,00		Kementan
ProP : Pengembangan Fortifikasi dan Biofortifikasi Pangan	Terlaksananya pengembangan fortifikasi dan biofortifikasi pangan	Penelitian dan Pengembangan Biofortifikasi Pangan (Varietas)	5	1,00		Kementan
KP : Peningkatan Ketersediaan Pangan Hasil Pertanian, Perikanan dan Pangan Hasil Laut Secara Berkelanjutan	Meningkatnya ketersediaan pangan hasil pertanian, perikanan dan pangan hasil laut secara berkelanjutan	Penggunaan Benih Bersertifikat (%)	5	65,00		



PRESIDEN
REPUBLIC INDONESIA

- A.I.4 -

PROGRAM PRIORITAS (PP)/ KEGIATAN PRIORITAS (KP)/ PROYEK PRIORITAS (ProP)	SASARAN	INDIKATOR	DUKUNGAN TERHADAP ARAHAN PRESIDEN	TARGET	ALOKASI (RP. JUTA)	INSTANSI PELAKSANA
		Ketersediaan Beras (Juta ton)	5	42,70		
		Ketersediaan Protein Hewani (Juta ton)	5	2,60		
		Produksi jagung (Juta ton)	5	31,90		
		Produksi daging (Juta ton)	5	4,20		
		Produksi umbi-umbian (Juta ton)	5	24,60		
		Produksi sayuran (Juta ton)	5	16,20		
		Produksi buah-buahan (Juta ton)	5	23,12		
ProP : Peningkatan Produksi Padi	Meningkatnya produksi padi	Peningkatan produksi padi (%)	5	5,67		Kementan
ProP : Peningkatan Produksi Jagung	Meningkatnya produksi jagung	Peningkatan produksi jagung (%)	5	3,40		Kementan
ProP : Peningkatan Produksi Kedelai	Meningkatnya produksi kedelai	Peningkatan produksi kedelai (%)	5	7,08		Kementan
ProP : Peningkatan Produksi Daging	Meningkatnya produksi daging	Peningkatan produksi daging (%)	5	5,28		Kementan
ProP : Peningkatan Produksi Hortikultura	Meningkatnya produksi hortikultura	Peningkatan produksi sayuran (%)	5	2,70		Kementan
		Peningkatan produksi buah-buahan (%)	5	4,30		
KP : Peningkatan Produktivitas, Kesejahteraan Sumber Daya Manusia (SDM) Pertanian, Perikanan dan Kepastian Pasar	Meningkatnya produktivitas, kesejahteraan sumber daya manusia (SDM) pertanian, perikanan dan kepastian pasar	Teknologi yang diterapkan oleh petani (%)	5	70-80		
		Nilai tambah per tenaga kerja pertanian (2.3.1*) (Rp juta/tenaga kerja/tahun)	5	51,70		
ProP : Asuransi Pertanian	Terlaksananya asuransi pertanian	Jumlah asuransi usaha tani padi (hektar)	5	1.000.000,00		Kementan
		Jumlah asuransi usaha ternak sapi/kerbau (ekor)	5	150.000,00		
ProP : Pendidikan Pertanian	Terlaksananya pendidikan pertanian	Persentase Lulusan Pendidikan Vokasi Pertanian yang bekerja di bidang pertanian (%)	5	75,00		Kementan
ProP : Penyuluhan dan Pendampingan Sekolah Lapang	Terlaksananya penyuluhan dan pendampingan Sekolah Lapang	Persentase SDM pertanian yang meningkat kapasitasnya	5	65,00		Kementan
		Persentase Kelembagaan petani yang meningkat kapasitasnya (%)	5	19,00		
ProP : Korporasi Petani	Berkembangnya korporasi petani	Jumlah korporasi petani (korporasi)	5	33,00		Kementan
KP : Peningkatan Keberlanjutan Produktivitas Sumber Daya Pertanian, dan Digitalisasi Pertanian	Meningkatnya keberlanjutan produktivitas sumber daya pertanian, dan digitalisasi pertanian	Persentase lahan baku sawah yang ditetapkan sebagai Lahan Pertanian Pangan Berkelanjutan (LP2B) (%)	5	65,00		
		Jumlah varietas unggul tanaman dan hewan untuk pangan yang dilepas (2.5.1*) (Varietas unggul baru dan galur)	5	30;8		
		Sumber daya genetika tanaman dan hewan sumber pangan yang terlindungi/tersedia (2.5.2*) (Akses)	5	4.250,00		



PRESIDEN
REPUBLIK INDONESIA

- A.1.5 -

PROGRAM PRIORITAS (PP)/ KEGIATAN PRIORITAS (KP)/ PROYEK PRIORITAS (ProP)	SASARAN	INDIKATOR	DUKUNGAN TERHADAP ARAHAN PRESIDEN	TARGET	ALOKASI (RP. JUTA)	INSTANSI PELAKSANA
ProP : Pengelolaan Sumber Daya Air Pertanian	Terkelolanya sumber daya air pertanian	Indeks pemenuhan lahan pertanian yang mendapat pengairan (%)	5	34,35		Kementan
ProP : Pengelolaan Sumber Daya Lahan Pertanian	Terkelolanya sumber daya lahan pertanian	Indeks ketersediaan lahan pertanian (nilai)	5	65,84		Kementan
		Indeks keberlanjutan lahan pertanian (nilai)	5	99,84		
KP : Peningkatan tata kelola sistem pangan nasional	Terlaksananya peningkatan tata kelola sistem pangan nasional	Global food security index (nilai)	5	65,50		
ProP : Stabilisasi Harga Pangan	Terlaksananya stabilisasi Harga Pangan	Koefisien Varian Harga Pangan (%)	5	2,00		Kementan dan Kemendag
ProP : Penanganan Rawan Pangan serta Cadangan Pangan Pemerintah dan Masyarakat	Terlaksananya penanganan rawan pangan serta cadangan pangan pemerintah dan masyarakat	Persentase daerah rentan rawan pangan (%)	5	16,00		Kementan
		Cadangan pangan Nasional (juta ton)	5	2,00		
PP : Peningkatan Pengelolaan Kemaritiman, Perikanan Dan Kelautan	Meningkatnya pengelolaan kemaritiman, perikanan, dan kelautan	Konservasi Kawasan Kelautan (14.5.1*) (juta ha)	5	24,60		
		Proporsi tangkapan jenis ikan yang berada dalam batasan biologis yang aman (14.4.1*) (%)	5	≤67		
		Produksi Perikanan (juta ton)	5	27,55		
		Produksi garam (juta ton)	5	3,10		
		Nilai Tukar Nelayan (NTN) (nilai)	5	102-104		
KP : Peningkatan Pengelolaan Wilayah Pengelolaan Perikanan (WPP) dan Penataan Ruang Laut dan Rencana Zonasi Pesisir serta Pengelolaan Ruang Laut	Meningkatnya pengelolaan Wilayah Pengelolaan Perikanan (WPP) dan penataan ruang laut dan rencana zonasi pesisir serta pengelolaan ruang laut	Pengelola WPP (14.2.1(b)) (Unit)	5	11,00		
		Akurasi pendataan stock dan pemanfaatan WPP (WPP)	4	11,00		
		Penyelesaian penataan ruang laut dan zonasi pesisir (RZ)	4	22,00		
ProP : Pengelolaan Wilayah Pengelolaan Perikanan (WPP)	Terlaksananya pengelolaan Wilayah Pengelolaan Perikanan (WPP)	Jumlah model percontohan penguatan tata kelola WPP (WPP)	4	5,00		Kemen KP
ProP : Penataan Ruang Laut dan Rencana Zonasi Pesisir	Terlaksananya penataan ruang laut dan Rencana Zonasi Pesisir	Jumlah KSN dan KSNT yang Memiliki Rencana Zonasi KSN dan Rencana Zonasi KSNT dan antarwilayah laut (RZ)	5	22,00		Kemendagri, Kemen KP, BIG
ProP : Pengendalian Pemanfaatan Ruang Laut	Terlaksananya pengendalian pemanfaatan ruang laut	Jumlah pengendalian pemanfaatan ruang laut dan reklamasi (lokasi)	5	9,00		Kemen KP
KP : Peningkatan Ekosistem Kelautan dan Pemanfaatan Jasa Kelautan	Meningkatnya ekosistem kelautan dan pemanfaatan jasa kelautan	Jumlah kawasan konservasi yang dimanfaatkan secara berkelanjutan (kawasan)	5	10,00		
ProP : Pengembangan Wisata Bahari dan Jasa Maritim	Terlaksananya pengembangan wisata bahari dan jasa maritim	Jumlah kawasan wisata bahari dan BMKT yang terkelola	5	6,00		Kemen KP
ProP : Pengembangan Marine Bioproduct dan Bioteknologi	Terlaksananya pengembangan <i>marine bioproduct</i> dan bioteknologi	Jumlah bioteknologi dan biofarmakologi yang dikembangkan (paket)	5	8,00		Kemen KP



PRESIDEN
REPUBLIK INDONESIA

- A.1.6 -

PROGRAM PRIORITAS (PP)/ KEGIATAN PRIORITAS (KP)/ PROYEK PRIORITAS (ProP)	SASARAN	INDIKATOR	DUKUNGAN TERHADAP ARAHAN PRESIDEN	TARGET	ALOKASI (RP. JUTA)	INSTANSI PELAKSANA
KP : Peningkatan Produksi, Produktivitas, Standardisasi Mutu dan Nilai Tambah Produk Kelautan dan Perikanan	Meningkatnya produksi, produktivitas, standardisasi mutu dan nilai tambah produk kelautan dan perikanan	Produksi ikan (Juta ton)	5	16,00		
		Produksi rumput laut (Juta ton)	5	11,55		
ProP : Peningkatan Produksi Perikanan	Meningkatnya produksi perikanan	Produksi ikan tangkap (Juta ton)	5	8,08		Kemen KP
		Produksi ikan budidaya (juta ton)	5	7,92		
ProP : Peningkatan Produksi Rumput Laut	Meningkatnya produksi rumput laut	Jumlah Produksi Rumput Laut (Juta ton)	5	11,55		Kemen KP
ProP : Peningkatan Produksi Garam	Meningkatnya produksi garam	Jumlah Produksi Garam (Juta ton)	5	3,10		Kemen KP
ProP : Karantina Ikan dan Jaminan Mutu	Terlaksananya karantina ikan dan jaminan mutu	Persentase pencegahan impor, ekspor, antar area jenis ikan yang dilarang, dilindungi dan dibatasi (%)	5	90,00		Kemen KP
KP : Peningkatan Fasilitas Usaha, Pembiayaan, dan Akses Perlindungan Usaha Kelautan dan Perikanan Skala Kecil serta Akses terhadap Pengelolaan Sumber Daya	Meningkatnya fasilitas usaha, pembiayaan, dan akses perlindungan usaha kelautan dan perikanan skala kecil serta akses terhadap pengelolaan sumber daya	Jumlah pendanaan pelaku usaha kelautan dan perikanan skala kecil (Rp Triliun)	5	3,30		
		Nilai Tukar Pembudidaya Ikan (NTPi) (indeks)	5	102,00		
ProP : Peningkatan Perlindungan Nelayan dan Pembudidaya Ikan	Meningkatnya perlindungan nelayan dan pembudidaya ikan	Jumlah nelayan dan pembudidaya ikan yang terlindungi (orang)	5	125.000,00		Kemen KP
ProP : Peningkatan Akses Pembiayaan Usaha Perikanan	Terlaksananya peningkatan akses pembiayaan usaha perikanan	Sertifikasi tanah nelayan dan lahan budidaya (bidang)	5	20.500,00		Kemen KP
ProP : Penataan Perizinan Kelautan dan Perikanan	Terlaksananya penataan perizinan kelautan dan perikanan	Integrasi sistem perizinan pusat-daerah (provinsi)	4	34,00		Kemen KP
KP : Peningkatan SDM dan Riset Kemaritiman dan Kelautan serta Database Kelautan dan Perikanan	Meningkatnya SDM dan riset kemaritiman dan kelautan serta database kelautan dan perikanan	Jumlah hasil riset yang diadopsi/diterapkan (hasil riset)	5	8,00		
ProP : Peningkatan SDM kelautan dan perikanan	Terlaksananya peningkatan SDM kelautan dan perikanan	Jumlah masyarakat yang disuluh (orang)	1	410.000,00		Kemen KP
ProP : Penguatan Inovasi Teknologi dan Riset Kelautan dan Perikanan	Terlaksananya penguatan inovasi teknologi dan riset kelautan dan perikanan	Jumlah riset kemaritiman dan kelautan (hasil riset)	5	26,00		Kemen KP
PP : Penguatan Kewirausahaan, Usaha Mikro, Kecil Menengah (UMKM), dan Koperasi	Menguatnya kewirausahaan, Usaha Mikro, Kecil Menengah (UMKM) dan koperasi	Proporsi UMKM yang mengakses kredit lembaga keuangan formal (8.3.1(c)* ((%))	5	26,50		
		Pertumbuhan wirausaha (%)	5	2,50		
		Kontribusi koperasi terhadap PDB (%)	5	5,20		
KP : Peningkatan Kemitraan Usaha antara Usaha Mikro Kecil dan Usaha Menengah Besar	Meningkatnya kemitraan usaha antara Usaha Mikro Kecil dan Usaha Menengah Besar	Proporsi IMK (Industri Mikro Kecil) yang menjalin kemitraan (%)	5	9,00		
ProP : Pengembangan Kapasitas Usaha dan Kualitas Produk	Terlaksananya pengembangan kapasitas usaha dan kualitas produk	Jumlah UMKM yang dikembangkan kapasitas usahanya (UMKM)	5	7.990,00		Kemenperin, Kemenparekraf, Kemen KUKM, BSN, Kemendag



PRESIDEN
REPUBLIC INDONESIA

- A.I.7 -

PROGRAM PRIORITAS (PP)/ KEGIATAN PRIORITAS (KP)/ PROYEK PRIORITAS (ProP)	SASARAN	INDIKATOR	DUKUNGAN TERHADAP ARAHAN PRESIDEN	TARGET	ALOKASI (RP. JUTA)	INSTANSI PELAKSANA
ProP : Perluasan Kemitraan Usaha	Terlaksananya perluasan kemitraan usaha	Jumlah UMKM yang diperluas cakupan kemitraannya (UMKM)	5	777,00		Kemen KUKM, KPPU
ProP : Penguatan Kapasitas Kelembagaan untuk Bermitra	Terlaksananya penguatan kapasitas kelembagaan untuk bermitra	Jumlah UMKM yang ditingkatkan kapasitas usahanya (UMKM)	5	500,00		Kemen KUKM
KP : Peningkatan kapasitas usaha dan akses pembiayaan bagi wirausaha	Meningkatnya kapasitas usaha dan akses pembiayaan bagi wirausaha	Rasio kredit UMKM terhadap total kredit perbankan (%)	5	20,30		
		Proporsi IKM dengan pinjaman/kredit (9.3.2*) (%)	5	2,80		
		Proporsi penyaluran Kredit Usaha Rakyat (KUR) sektor produksi (%)	5	65,00		
ProP : Dukungan Pemberian Modal Awal Usaha	Terlaksananya dukungan pemberian modal awal usaha	Jumlah wirausaha pemula yang mendapat modal usaha (orang)	5	6.900,00		Kememparekraf, Kemen KUKM
ProP : Pendampingan UMKM untuk Mengakses Kredit	Terlaksananya pendampingan UMKM untuk mengakses kredit	Jumlah UMKM yang didampingi mengakses kredit/pembiayaan (UMKM)	5	10.000,00		Kemen KUKM
ProP : Pengembangan Skema Pembiayaan bagi Wirausaha dan UMKM	Terlaksananya pengembangan skema pembiayaan bagi wirausaha dan UMKM	Jumlah UMKM yang dikembangkan skema pembiayaannya (UMKM)	5	850,00		Kemen KUKM
KP : Peningkatan kapasitas, jangkauan, dan inovasi koperasi	Meningkatnya kapasitas, jangkauan, dan inovasi koperasi	Jumlah koperasi modern yang dikembangkan (Koperasi)	5	75,00		
ProP : Peningkatan Kapasitas Pengurus dan Manajer Koperasi	Terlaksananya peningkatan kapasitas bagi koperasi	Jumlah pengurus dan pengelola koperasi yang ditingkatkan kapasitasnya (orang)	5	2.300,00		Kemen KUKM
ProP : Pendampingan Kelompok untuk Membentuk Koperasi	Terlaksananya pendampingan kepada masyarakat untuk membentuk koperasi	Jumlah orang/masyarakat yang didampingi membentuk koperasi (orang)	5	3.000,00		Kemen KUKM
ProP : Pengembangan Jangkauan dan Cakupan Usaha	Terlaksananya pengembangan jangkauan dan cakupan usaha kepada koperasi	Jumlah koperasi yang dikembangkan jangkauan dan cakupan usahanya (koperasi)	5	525,00		Kemen KUKM
ProP : Pengembangan Inovasi Koperasi	Terlaksananya Pengembangan Inovasi kepada Koperasi	Jumlah koperasi yang dikembangkan untuk berinovasi (koperasi)	5	225,00		Kemen KUKM
KP : Peningkatan Penciptaan Start-up dan Peluang Usaha	Meningkatnya penciptaan start-up dan peluang usaha	Jumlah Wirausaha baru industri kecil yang tumbuh (WUB)	5	1.650,00		
		Proporsi nilai tambah IKM terhadap total nilai tambah industri (9.3.1*) (%)	5	18,80		
		Penumbuhan start-up (start-up)	5	700,00		
ProP : Pelatihan Kewirausahaan	Terlaksananya pelatihan kepada wirausaha atau calon wirausaha	Jumlah wirausaha yang dilatih (orang)	5	82.400,00		Kemenperin, Kemendikbud, Kemenaker, KemenKUKM, Kemen PPPA, Kemenpora



PRESIDEN
REPUBLIC INDONESIA

- A.1.8 -

PROGRAM PRIORITAS (PP)/ KEGIATAN PRIORITAS (KP)/ PROYEK PRIORITAS (ProP)	SASARAN	INDIKATOR	DUKUNGAN TERHADAP ARAHAN PRESIDEN	TARGET	ALOKASI (RP. JUTA)	INSTANSI PELAKSANA
ProP : Inkubasi Usaha	Terlaksananya inkubasi kepada wirausaha	Jumlah wirausaha yang diinkubasi (Orang)	5	200,00		Kemen KUKM, Kemenparekraf, Kemenperin
ProP : Penguatan Kapasitas Layanan Usaha	Terlaksananya layanan pengembangan Usaha kepada UMKM	Jumlah UMKM yang mendapat layanan usaha (UMKM)	5	7.170,00		Kemenperin, KemenKUKM, Kemendag
ProP : Pengembangan sentra Industri Kecil dan Menengah	Terlaksananya pengembangan sentra Industri Kecil dan Menengah	Jumlah sentra industri kecil dan menengah (IKM) di luar Jawa yang beroperasi (Sentra IKM Kumulatif)	5	20,00		Kemenperin
KP : Peningkatan Nilai Tambah Usaha Sosial	Meningkatnya nilai tambah usaha sosial	Kontribusi usaha sosial (Persen PDB)	5	2,10		
ProP : Pembinaan Wirausaha Sosial	Terlaksananya pembinaan wirausaha sosial	Jumlah Lembaga yang membina wirusaha sosial (Lembaga)	5	44,00		Kemen KUKM
PP : Peningkatan Nilai Tambah, Lapangan Kerja, dan Investasi di Sektor Riil, dan Industrialisasi	Meningkatnya nilai tambah, lapangan kerja, dan investasi di sektor riil, dan industrialisasi	Pertumbuhan PDB industri pengolahan non migas (%)	5	4.75-5.54		
		Kontribusi PDB industri pengolahan non migas (%)	5	17.63-17.84		
		Nilai tambah ekonomi kreatif (Rp Triliun)	5	1.277,00		
		Jumlah tenaga kerja industri pengolahan (juta orang)	1	17,90		
		Kontribusi tenaga kerja di sektor industri terhadap total pekerja (9.2.2*) (%)	1	14,60		
		Jumlah tenaga kerja pariwisata (8.9.2*) (juta orang)	1	10,50		
		Jumlah tenaga kerja ekonomi kreatif (juta orang)	1	17,90		
		Peringkat Kemudahan Berusaha Indonesia/ EODB (Peringkat)	5	menuju 40		
		Nilai Realisasi PMA dan PMDN (Rp Triliun)	5	858,50		
		Nilai realisasi PMA dan PMDN industri pengolahan (Rp Triliun)	5	268,70		
KP : Peningkatan Industri Pengolahan Berbasis Pertanian, Kemaritiman, dan Non Agro yang Terintegrasi Hulu-Hilir	Meningkatnya industri pengolahan berbasis pertanian, kemaritiman, dan non agro yang terintegrasi hulu-hilir	Pertumbuhan PDB subsektor industri makanan dan minuman (%)	5	5.00-5.50		
		Pertumbuhan PDB perkebunan (%)	5	5,00		
		Peningkatan produksi kakao (%)	5	2,30		
		Peningkatan produksi kopi (%)	5	1,50		
		Peningkatan produksi kelapa sawit (%)	5	5,90		
		Pertumbuhan PDB hortikultura (%)	5	5,80		



PRESIDEN
REPUBLIC INDONESIA

- A.I.10 -

PROGRAM PRIORITAS (PP)/ KEGIATAN PRIORITAS (KP)/ PROYEK PRIORITAS (ProP)	SASARAN	INDIKATOR	DUKUNGAN TERHADAP ARAHAN PRESIDEN	TARGET	ALOKASI (RP. JUTA)	INSTANSI PELAKSANA
ProP : Peningkatan Aksesibilitas, Amenitas, dan Atraksi, serta Daya Dukung Destinasi Pariwisata	Terlaksananya peningkatan aksesibilitas, amenitas, dan atraksi, serta daya dukung destinasi pariwisata	Destinasi yang ditingkatkan aksesibilitas, amenitas, dan atraksi, serta daya dukung (destinasi)	5	18,00		Kemendagri, Kemenhub, Kemen PUPR, Kemenparekraf
ProP : Penguatan Rantai Pasok Industri dan Kapasitas Masyarakat, termasuk Melalui Desa Wisata	Terlaksananya penguatan rantai pasok industri dan kapasitas masyarakat, termasuk melalui desa wisata	Jumlah penguatan rantai pasok industri dan kapasitas masyarakat, termasuk melalui desa wisata (destinasi/provinsi)	5	13,00		Kemenparekraf
ProP : Pengelolaan dan Standar Layanan Destinasi Pariwisata	Terlaksananya pengelolaan dan standar layanan destinasi pariwisata	Jumlah pengelolaan dan standar layanan destinasi pariwisata (destinasi)	4	3,00		Kemenparekraf
ProP : Pengembangan 16 Destinasi Pariwisata Geopark	Terlaksananya pengembangan 16 destinasi pariwisata geopark	Jumlah koordinasi pengembangan Geopark (Kegiatan)	5	1,00		Kemen ESDM, Kemen PPN/Bappenas
KP : Peningkatan nilai tambah dan daya saing produk dan usaha kreatif dan digital	Meningkatnya nilai tambah dan daya saing produk dan usaha kreatif dan digital	Pertumbuhan PDB ekonomi kreatif (%)	5	5.3-5.5		
		Pertumbuhan PDB informasi dan komunikasi (%)	5	8.27-10.11		
ProP : Penyediaan Insentif Inovasi dan Pengembangan Brand	Terlaksananya penyediaan insentif inovasi dan pengembangan brand	Jumlah Skema Insentif Inovasi dan Pengembangan Brand (skema)	5	3,00		Kemenparekraf
ProP : Penyediaan Insentif Penerapan dan Komersialisasi HKI	Terlaksananya penyediaan insentif penerapan dan komersialisasi HKI	Jumlah penyediaan insentif penerapan dan komersialisasi HKI (kegiatan)	5	2,00		Kemenparekraf
ProP : Fasilitas Rantai Pasok dan Scale-up Karya dan Platform Kreatif Unggulan	Terlaksananya fasilitasi rantai pasok dan scale-up karya dan platform kreatif unggulan	Jumlah fasilitasi rantai pasok dan scale-up karya dan platform kreatif unggulan (kerjasama)	5	13,00		Kemenparekraf
ProP : Peningkatan Kerja Sama Pengembangan Kota Kreatif	Terlaksananya peningkatan kerja sama pengembangan kota kreatif	Jumlah kerja sama pengembangan kota kreatif (kawasan)	5	19,00		Kemenparekraf
ProP : Pengembangan 'Start-up Parks' dan Center of Excellence	Terlaksananya pengembangan 'start-up parks' dan center of excellence	Jumlah 'start-up parks' dan center of excellence yang dikembangkan (kerjasama)	5	3,00		Kemenparekraf
ProP : Pengembangan Pendampingan dan Inkubasi di Ruang Kreatif	Terlaksananya pengembangan pendampingan dan inkubasi di ruang kreatif	Jumlah pendampingan dan inkubasi di ruang kreatif (kegiatan)	5	5,00		Kemenparekraf
ProP : Pengembangan Kawasan Be Creative District (BCD)	Terlaksananya pengembangan Kawasan Be Creative District (BCD)	Jumlah Kawasan Be Creative District (BCD) yang dikembangkan (kegiatan)	2	1,00		Kemenparekraf, BKPM
KP : Perbaikan Iklim Usaha dan Peningkatan Investasi, termasuk Reformasi Ketenagakerjaan	Terlaksananya perbaikan iklim usaha dan peningkatan investasi, termasuk reformasi ketenagakerjaan	Kontribusi PMDN terhadap total realisasi PMA dan PMDN (%)	5	49,70		
		Kontribusi realisasi investasi luar Jawa (%)	5	49,00		
		Penerapan Perizinan Berusaha Terintegrasi Secara Elektronik (K/L/D)	4	bertahap		
ProP : Kepastian Hukum Berusaha dan Investasi	Terlaksananya kepastian hukum berusaha dan investasi	Jumlah usulan perubahan regulasi/peraturan yang menghambat investasi (usulan rekomendasi)	4	6,00		BKPM, KPPU, Kemendag



PRESIDEN
REPUBLIC INDONESIA

- A.I.11 -

PROGRAM PRIORITAS (PP)/ KEGIATAN PRIORITAS (KP)/ PROYEK PRIORITAS (ProP)	SASARAN	INDIKATOR	DUKUNGAN TERHADAP ARAHAN PRESIDEN	TARGET	ALOKASI (RP. JUTA)	INSTANSI PELAKSANA
ProP : Fasilitasi Kemudahan Usaha dan Investasi	Terlaksananya fasilitasi kemudahan usaha dan investasi	Jumlah perusahaan yang difasilitasi penyelesaian masalah penanaman modal di Wilayah I, II, III, dan IV (perusahaan)	5	124,00		Kemenperin, BKPM, KPPU, Kemendag, Kemenkeu, Kemendagri
ProP : Peningkatan Iklim Ketenagakerjaan dan Hubungan Industrial	Meningkatnya jaminan perlindungan hak-hak pekerja dan Dialog sosial pada perusahaan	Jumlah pekerja pada perusahaan yang menerapkan perlindungan hak-hak pekerja dan dialog sosial (orang)	5	1.634.775,00		Kemendagri, Kemenaker, BP2MI, Kemenko Perekonomian, Kemenkeu
KP : Pengembangan industri halal	Meningkatnya pengembangan industri halal	Jumlah sektor industri halal yang difasilitasi (sektor industri)	5	2,00		
ProP : Pengembangan Infrastruktur Industri Halal	Terlaksananya peningkatan pengembangan infrastruktur industri halal	Jumlah kawasan dengan zona tematik industri halal yang difasilitasi (Kawasan Industri)	5	2,00		Kemenlu, Kemenperin, Kemendag
PP : Peningkatan Ekspor Bernilai Tambah Tinggi Dan Penguatan Tingkat Kandungan Dalam Negeri (TKDN)	Meningkatnya ekspor bernilai tambah tinggi dan penguatan Tingkat Kandungan Dalam Negeri (TKDN)	Neraca perdagangan (US\$ miliar)	5	10.76-12.75		
		Pertumbuhan ekspor nonmigas (%)	5	5.96-7.86		
		Jumlah wisatawan mancanegara (8.9.1(a)) (juta kunjungan)	5	4.0-7.0		
		Jumlah kunjungan wisatawan nusantara (juta perjalanan)	5	180-220		
KP : Peningkatan Diversifikasi, Nilai Tambah, dan Daya Saing Produk Ekspor dan Jasa	Meningkatnya diversifikasi, nilai tambah, dan daya saing produk ekspor dan jasa	Pertumbuhan ekspor pertanian (%)	5	44.113,00		
		Ekspor hasil pertanian (FOB) (US\$ miliar)	5	4,30		
		Ekspor hasil perikanan (USD miliar)	5	6,05		
		Kontribusi ekspor industri pengolahan (%)	5	76,50		
		Kontribusi ekspor produk industri berteknologi tinggi (komputer, instrumen, ilmiah, mesin listrik, dirgantara) (%)	5	11,40		
		Pertumbuhan ekspor non migas (%)	5	5.96-7.86		
		Rasio ekspor jasa terhadap PDB (%)	5	2,80		
		Nilai ekspor produk industri kehutanan (USD miliar)	5	2,60		
		Nilai ekspor industri pengolahan (USD miliar)	5	122.8-127.5		
ProP : Peningkatan Diversifikasi Produk Ekspor dan Jasa	Terlaksanakannya peningkatan diversifikasi produk ekspor dan jasa	Jumlah perusahaan yang difasilitasi bantuan permesinan (perusahaan)	5	30,00		Kemenperin
ProP : Peningkatan Nilai Tambah Produk Ekspor dan Jasa	Terlaksananya peningkatan nilai tambah produk ekspor dan jasa	Jumlah produk ekspor yang diberikan fasilitasi pengembangan produk (Produk)	5	155,00		Kemendag



PRESIDEN
REPUBLIK INDONESIA

- A.I.12 -

PROGRAM PRIORITAS (PP)/ KEGIATAN PRIORITAS (KP)/ PROYEK PRIORITAS (ProP)	SASARAN	INDIKATOR	DUKUNGAN TERHADAP ARAHAN PRESIDEN	TARGET	ALOKASI (RP. JUTA)	INSTANSI PELAKSANA
KP : Peningkatan akses dan pendalaman pasar ekspor	Meningkatnya akses dan pendalaman pasar ekspor	Jumlah negara tujuan ekspor (Negara)	5	220,00		
		Share ekspor produk Indonesia di kawasan Afrika, Amerika Selatan, dan Eropa Timur (%)	5	1,30		
		Share ekspor produk Indonesia di pasar tradisional (%)	5	3,30		
ProP : Peningkatan Pangsa Pasar Produk Indonesia	Terlaksananya peningkatan pangsa pasar produk Indonesia	Jumlah promosi dan misi dagang (kegiatan promosi)	5	26,00		Kemenperin, Kemenko Perekonomian, Kemendag
ProP : Fasilitasi Ekspor	Terlaksananya Fasilitasi Ekspor	Jumlah kegiatan fasilitasi ekspor (fasilitasi)	5	56,00		Kemenko Perekonomian, Kemenparekraf, Kemendag, Kemenkeu
ProP : Peningkatan Daya Saing Industri Guna Mendorong Peningkatan Ekspor	Terlaksananya Peningkatan Daya Saing Industri Guna Mendorong Peningkatan Ekspor	Nilai Ekspor produk industri sektor ILMATE (USD Miliar)	5	41,08		Kemenperin, Kemenko Perekonomian, BSN
		Nilai Ekspor produk industri sektor Agro (USD Miliar)	5	57,05		
		Nilai Ekspor produk industri sektor IKFT (USD Miliar)	5	35,97		
KP : Pengelolaan Impor	Meningkatnya Pengelolaan Impor	Tingkat Kandungan Dalam Negeri (TKDN) (Rerata Tertimbang) (%)	5	49,90		
		Produk industri yang mendapatkan sertifikat TKDN (Produk per tahun)	5	6.630,00		
		Jumlah wisatawan nusantara (8.9.1(b) (Juta perjalanan)	5	320-333		
ProP : Penguatan Kebijakan Perlindungan Akses Pasar Dalam Negeri	Terlaksananya Penguatan Kebijakan Perlindungan Akses Pasar Dalam Negeri	Jumlah pengawasan Post Border (Berita Acara)	5	825,00		Kemenperin, Kemendag
KP : Peningkatan Kandungan dan Penggunaan Produk Dalam Negeri termasuk Melalui Pengadaan Pemerintah yang Efektif	Meningkatnya kandungan dan penggunaan produk dalam negeri termasuk melalui pengadaan pemerintah yang efektif	Pertumbuhan jumlah produk dalam negeri dalam pengadaan barang/jasa pemerintah (%)	5	5,00		
ProP : Pengembangan Sistem Katalog	Terlaksananya Pengembangan sistem katalog	Jumlah katalog produk dalam negeri (katalog)	5	15,00		LKPP
KP : Peningkatan Partisipasi dalam Jaringan Produksi Global	Meningkatnya partisipasi dalam jaringan produksi global	Jumlah sektor prioritas yang difasilitasi investasi dalam jaringan produksi global (Sektor)	5	4,00		



PRESIDEN
REPUBLIK INDONESIA

- A.I.13 -

PROGRAM PRIORITAS (PP)/ KEGIATAN PRIORITAS (KP)/ PROYEK PRIORITAS (ProP)	SASARAN	INDIKATOR	DUKUNGAN TERHADAP ARAHAN PRESIDEN	TARGET	ALOKASI (RP. JUTA)	INSTANSI PELAKSANA
ProP : Peningkatan Investasi (inbound & outbound) Industri GPN Berbasis Hilirisasi SDA, Teknologi Tinggi	Terlaksananya Peningkatan Investasi (inbound & outbound) Industri GPN berbasis Hilirisasi SDA, Teknologi Tinggi	Jumlah investasi asing yang masuk di sektor industri (investor/perusahaan)	5	5,00		Kemenperin, Kemendag
KP : Peningkatan Citra dan Diversifikasi Pemasaran Destinasi Pariwisata Prioritas dan Destinasi Branding, dan Produk Kreatif	Meningkatnya Citra dan Diversifikasi Pemasaran Destinasi Pariwisata Prioritas dan Destinasi Branding, dan Produk Kreatif	Jumlah branding Wonderful Indonesia (destinasi branding)	5	10,00		
		Nilai ekspor ekonomi kreatif (USD Miliar)	5	17,45		
		Jumlah warisan budaya yang diregenerasi (cultural heritage regeneration) (Lokasi)	5	8 (kumulatif)		
ProP : Branding Wonderful Indonesia	Terlaksanakannya media branding	Jumlah media branding (media)	5	4,00		Kemenparekraf
ProP : Pendalaman Pasar Tradisional dan Diversifikasi Pemasaran ke Pasar Baru	Terlaksananya Pendalaman Pasar Tradisional dan Diversifikasi Pemasaran ke Pasar Baru	Jumlah Pendalaman Pasar Tradisional dan Diversifikasi Pemasaran ke Pasar Baru (regional pemasaran)	5	3,00		Kemenparekraf
ProP : Perluasan Pemasaran Produk Kreatif, termasuk Melalui e-commerce	Terlaksanakannya Perluasan Pemasaran Produk Kreatif, termasuk Melalui e-commerce	Jumlah Pemasaran Produk Kreatif, termasuk Melalui e-commerce (jenama/orang)	5	89,00		Kemenparekraf
ProP : Perluasan Diklat Manajemen Usaha dan Pemasaran	Terlaksananya Perluasan Diklat Manajemen Usaha dan Pemasaran	Jumlah Diklat Manajemen Usaha dan Pemasaran (orang)	1	13.000,00		Kemenparekraf
KP : Peningkatan efektivitas Preferential Trade Agreement (PTA)/Free Trade Agreement (FTA)/Comprehensive Economic Partnership Agreement (CEPA) dan Diplomasi Ekonomi	Meningkatnya efektivitas Preferential Trade Agreement (PTA)/Free Trade Agreement (FTA)/Comprehensive Economic Partnership Agreement (CEPA) dan diplomasi ekonomi	Jumlah negara akreditasi yang mencapai target peningkatan nilai perdagangan dengan Indonesia (Negara)	5	91,00		
		Jumlah negara akreditasi yang mencapai target peningkatan jumlah wisatawan mancanegara ke Indonesia (Negara)	5	88,00		
		Jumlah ratifikasi perjanjian kerjasama ekonomi internasional (Ratifikasi)	5	4,00		
		Jumlah promosi Tourism, Trade and Investment (TTI) terintegrasi (Promosi terintegrasi)	5	8,00		
		PTA/FTA/CEPA yang disepakati (kesepakatan)	5	25 (kumulatif)		
ProP : Peningkatan Kapasitas dan Kualitas Sumber Daya Manusia (Negosiator) dan Kelembagaan Perwakilan RI di Luar Negeri termasuk FTA Center	Terlaksananya Peningkatan Kapasitas dan Kualitas Sumber Daya Manusia (Negosiator) dan Kelembagaan Perwakilan RI di Luar Negeri termasuk FTA Center	Jumlah kegiatan peningkatan kapasitas negosiator (kegiatan)	5	1,00		Kemenperin, Kemendag
ProP : Peningkatan Jumlah Kesepakatan dan Penyelesaian Proses Ratifikasi Kerjasama Ekonomi Internasional	Terlaksananya Peningkatan Jumlah Kesepakatan dan Penyelesaian Proses Ratifikasi Kerjasama Ekonomi Internasional	Jumlah kesepakatan dan penyelesaian proses ratifikasi kerja sama ekonomi internasional (dokumen)	5	160,00		Kemenperin, Kemendag



PRESIDEN
REPUBLIC INDONESIA

- A.I.14 -

PROGRAM PRIORITAS (PP)/ KEGIATAN PRIORITAS (KP)/ PROYEK PRIORITAS (ProP)	SASARAN	INDIKATOR	DUKUNGAN TERHADAP ARAHAN PRESIDEN	TARGET	ALOKASI (RP. JUTA)	INSTANSI PELAKSANA
ProP : Promosi Terintegrasi	Terlaksananya Promosi Terintegrasi	Jumlah promosi terintegrasi (Pameran)	5	7,00		Kemenlu, Kemenperin, BKPM, Kemendag
PP : Penguatan Pilar Pertumbuhan dan Daya Saing Ekonomi	Meningkatnya penguatan pilar pertumbuhan dan daya saing ekonomi	Kontribusi sektor jasa keuangan/PDB (%)	5	4,17		
		Biaya logistik terhadap PDB (%)	5	22,20		
		Rasio M2/PDB (%)	5	39,74		
		Peringkat travel and tourism competitiveness index (peringkat)	5	36-39		
		Pembaruan sistem inti administrasi perpajakan (core tax administration system) (%)	5	11,99		
		Imbal hasil (yield) surat berharga negara (%)	5	menurun		
		Rasio TKDD yang berbasis kinerja terhadap TKDD meningkat (%)	5	25,94		
KP : Peningkatan Pendalaman Sektor Keuangan	Meningkatnya pendalaman sektor keuangan	Rasio Kredit/PDB (%)	5	32,60		
		Jumlah ATM per 100.000 penduduk (8.10.1*) (Unit)	5	56,30		
		Jumlah Kantor Bank per 100.000 penduduk (8.10.2*) (Unit)	5	15,40		
		Skema pembiayaan berbasis HKI (Skema)	5	1,00		
ProP : Peningkatan Inklusi Keuangan, Inovasi Sektor Keuangan, dengan Menjaga Stabilitas dan Integritas Sistem Keuangan	Terlaksananya peningkatan inklusi keuangan, inovasi sektor keuangan, dengan menjaga stabilitas dan integritas sistem keuangan	Indeks Inklusi Keuangan (%)	3	80,00		Kemenparekraf
ProP: Peningkatan Pengembangan dan Pendalaman Pasar Keuangan Pemerintah	Terlaksanakannya Peningkatan Pengembangan dan Pendalaman Pasar Keuangan Pemerintah	Turnover Rasio SBN (%)	5	5,02		Kemendagri & Kemenkeu
KP : Optimalisasi Pemanfaatan Teknologi Digital dan Industri 4.0	Meningkatnya Optimalisasi pemanfaatan teknologi digital dan industri 4.0	Kontribusi ekonomi digital (%)	5	3,50		
		Nilai transaksi e-commerce (Rp triliun)	5	345,00		
		Jumlah pelaku kreatif yang difasilitasi infrastruktur TIK (Orang)	1	9.000,00		
ProP : Penguatan Industri Fintech, e-commerce, on-demand Service, dan Internet Of things	Terlaksananya penguatan industri Fintech, e-commerce, on-demand service, dan Internet Of things	Jumlah fasilitator edukasi perdagangan melalui sistem elektronik yang mendapat pelatihan (Fasilitator)	5	200,00		Kemendag



PRESIDEN
REPUBLIK INDONESIA

- A.I.15 -

PROGRAM PRIORITAS (PP)/ KEGIATAN PRIORITAS (KP)/ PROYEK PRIORITAS (ProP)	SASARAN	INDIKATOR	DUKUNGAN TERHADAP ARAHAN PRESIDEN	TARGET	ALOKASI (RP. JUTA)	INSTANSI PELAKSANA
ProP : Modernisasi Industri Hingga 4.0 Sesuai Karakteristik Industri	Terlaksananya modernisasi industri hingga 4.0 sesuai karakteristik industri	Jumlah Perusahaan yang didampingi (perusahaan)	5	195,00		Kemenperin
KP : Peningkatan Sistem Logistik dan Stabilitas Harga	Meningkatnya sistem logistik dan stabilitas harga	Skor Logistic Performance Index (indeks)	5	3,20		
		Tingkat inflasi (%)	5	2.0 - 4.0		
ProP : Pembangunan Sarana dan Prasarana Pendukung Efisiensi Sistem Logistik	Terlaksananya pembangunan sarana dan prasarana pendukung efisiensi sistem logistik	jumlah sarana prasarana pendukung efisiensi distribusi yang dibangun (sarana dan prasarana)	5	67,00		Kemen PUPR, Kemendag
ProP : Pengendalian Inflasi	Terjaganya inflasi pangan bergejolak	Tingkat inflasi pangan bergejolak (%)	5	2,3 - 4,3		Kemendag
KP : Peningkatan Penerapan Praktik Berkelanjutan di Industri Pengolahan dan Pariwisata	Meningkatnya penerapan praktik berkelanjutan di industri pengolahan dan pariwisata	Efisiensi perusahaan industri yang menerapkan prinsip industri hijau (%)	5	4,00		
		Jumlah lokasi penerapan sustainable tourism development (12.b.1) (Lokasi)	5	10,00		
ProP : Penerapan Standar Pariwisata Berkelanjutan	Terlaksananya penerapan standar pariwisata berkelanjutan	Jumlah destinasi dengan penerapan standar pariwisata berkelanjutan (destinasi)	5	10,00		Kemenparekraf
ProP : Penerapan Industri Hijau	Terlaksananya penerapan industri hijau	Jumlah perusahaan yang menerapkan sertifikasi SNI ISO 14001 (12.6.1(a)) (Perusahaan)	5	2.000,00		Kemenperin, BSN
KP : Reformasi Fiskal	Terlaksananya reformasi fiskal	Persentase realisasi penerimaan negara (%)	5	100,00		
ProP : Pembaruan Sistem Informasi Administrasi Perpajakan yang Andal dan Terintegrasi	Terlaksananya pembaruan sistem informasi administrasi perpajakan yang andal dan terintegrasi	Penyelesaian modul core tax system (modul)	5	2,00		Kemenkeu
ProP : Perumusan Kebijakan terkait PPnBM Sektor Properti	Terlaksananya kajian terkait PPnBM Sektor Properti	Persentase penyelesaian rekomendasi kebijakan efektifitas dan efisiensi PPnBM di sektor properti (%)	5	100,00		Kemenkeu
KP : Peningkatan Ketersediaan dan Kualitas Data dan Informasi Perkembangan Ekonomi, Terutama Pangan, Kemaritiman, Pariwisata, Ekonomi Kreatif, dan Ekonomi Digital	Meningkatnya Ketersediaan dan Kualitas Data dan Informasi Perkembangan Ekonomi, Terutama Pangan, Kemaritiman, Pariwisata, Ekonomi Kreatif, dan Ekonomi Digital	Ketersediaan data statistik pariwisata dan ekonomi kreatif (Data base)	5	3,00		
		Ketersediaan data dan informasi statistik e-commerce (Data base)	5	1,00		
		Pelaksanaan Sensus Pertanian 2023 dan perbaikan data pangan (Data base)	5	2,00		
ProP : Pengembangan Statistik Pariwisata dan Ekonomi Kreatif	Terlaksananya pengembangan statistik pariwisata dan ekonomi kreatif	Jumlah publikasi/laporan statistik pariwisata dan ekonomi kreatif yang dikembangkan (database)	5	2,00		Kemenparekraf, BPS
ProP : Pengembangan Statistik e-commerce	Terlaksanakannya Pengembangan Statistik e-commerce	Jumlah publikasi/laporan statistik e-commerce yang dikembangkan (Data base)	5	1,00		BPS
ProP : Pelaksanaan Sensus Pertanian 2023 dan Perbaikan Statistik Pangan	Terlaksanakannya Sensus Pertanian 2023 dan perbaikan Statistik Pangan	Jumlah publikasi/laporan Sensus Pertanian 2023 dan perbaikan statistik pangan (Data base)	5	2,00		BPS



PRESIDEN
REPUBLIK INDONESIA

- A.I.16 -

PROGRAM PRIORITAS (PP)/ KEGIATAN PRIORITAS (KP)/ PROYEK PRIORITAS (ProP)	SASARAN	INDIKATOR	DUKUNGAN TERHADAP ARAHAN PRESIDEN	TARGET	ALOKASI (RP. JUTA)	INSTANSI PELAKSANA
Tambahan anggaran yang masih dalam proses untuk pendetilan proyek:						
Ketahanan Pangan (termasuk pengembangan food estate di Kalteng)						
Pengembangan Kawasan Industri (KI Teluk Bintuni, KI Batang dan Subang)						
Dukungan untuk Mendorong Pertumbuhan Ekonomi						

Keterangan:

Dukungan terhadap arahan Presiden meliputi

- 1) Pembangunan SDM
- 2) Pembangunan Infrastruktur
- 3) Penyederhanaan Regulasi
- 4) Penyederhanaan Birokrasi
- 5) Transformasi Ekonomi

Catatan:

- 1) Sesuai dengan pendekatan THIS, sebuah proyek dapat mendukung lebih dari 1 (satu) Prioritas Nasional;
- 2) Beberapa Proyek Prioritas (ProP) dan Proyek KL masih dalam proses pendalaman dan pendetailan distribusi alokasi serta lokasi Provinsi/Kabupaten/Kota;
- 3) Rincian pada masing-masing prioritas nasional merupakan hasil *Trilateral Meeting*;
- 4) Alokasi Pada Prioritas Nasional mencakup Belanja K/L dan KPBU-AP. Pemutakhiran angka, identifikasi dan integrasi antarinstansi, dan sumber pendanaan (KL, DAK, BUMN, Swasta) akan dilakukan pada Perpres RKP dan APBN.



PRESIDEN
REPUBLIC INDONESIA

- A.II.1 -

PRIORITAS NASIONAL : MEMBANGUN WILAYAH UNTUK MENGURANGI KESEJANGAN DAN MENJAMIN PEMERATAAN

PROGRAM PRIORITAS (PP)/ KEGIATAN PRIORITAS (KP)/ PROYEK PRIORITAS (ProP)	SASARAN	INDIKATOR	DUKUNGAN TERHADAP ARAHAN PRESIDEN	TARGET	ALOKASI (RP. JUTA)	INSTANSI PELAKSANA
PN 2 : Mengembangkan Wilayah Untuk Mengurangi Kesenjangan dan Menjamin Pemerataan					72.138.253,2	
PP : Pembangunan Wilayah Sumatera	Meningkatnya pertumbuhan ekonomi dan tingkat kesejahteraan masyarakat di Wilayah Sumatera	Laju pertumbuhan PDRB Wilayah Sumatera (persen/tahun)	5	3,9 - 5,1		
		IPM Provinsi di Wilayah Sumatera (min-maks)	5	70,1-76,5		
		Persentase penduduk miskin wilayah Sumatera (%)	5	9,6		
KP : Pengembangan Kawasan Strategis	Berkembangnya Kawasan Strategis	Rasio pertumbuhan investasi kawasan (KEK/KI/DPP/kawasan yang ditetapkan) terhadap pertumbuhan investasi wilayah (nilai)	5	>1		
		Jumlah Kawasan pusat pertumbuhan yang difasilitasi dan dikembangkan	5	9		
		-Destinasi Pariwisata Prioritas (DPP) (jumlah destinasi)	5	2		
		-Destinasi Pariwisata (jumlah destinasi)	5	2		
		-KEK berbasis pariwisata dan industri (kawasan)	5	4		
		-KI Prioritas dan KI pengembangan (Jumlah KI)	5	1		
Provinsi Aceh						
ProP : Percepatan Peningkatan Investasi KEK Arun Lhokseumawe	Terlaksananya Percepatan Peningkatan Investasi KEK Arun Lhokseumawe	Rasio pertumbuhan investasi kawasan KEK terhadap pertumbuhan investasi Provinsi Aceh (nilai)	5	>1		Kemen PUPR Kemendagri
ProP : Percepatan Peningkatan Investasi KEK Arun Lhokseumawe	Terlaksananya Percepatan Peningkatan Investasi KEK Arun Lhokseumawe	Rasio pertumbuhan investasi kawasan KEK terhadap pertumbuhan investasi Provinsi Aceh (nilai)	5	>1		Kemen PUPR Kemendagri
Provinsi Sumatera Utara						
ProP : Fasilitasi Realisasi Investasi dan Pembangunan KI/KEK Sei Mangkei	Terlaksananya Fasilitasi Realisasi Investasi dan Pembangunan KI/KEK Sei Mangkei	Rasio pertumbuhan investasi kawasan (KEK/KI/DPP/kawasan yang ditetapkan) terhadap pertumbuhan investasi Provinsi Sumatera Utara (nilai)	5	>1		KPBU, BKPM, KemenPUPR, dan Kemendagri
ProP : Perbaikan Aksesibilitas, Atraksi dan Amenitas Destinasi Pariwisata Prioritas Danau Toba dan sekitarnya	Terlaksananya Perbaikan Aksesibilitas, Atraksi dan Amenitas Destinasi Pariwisata Prioritas Danau Toba dan sekitarnya	Rasio pertumbuhan investasi kawasan (KEK/KI/DPP/kawasan yang ditetapkan) terhadap pertumbuhan investasi Provinsi Sumatera Utara (nilai)	5	>1		Kemenparekraf, KemenPUPR, Kemenhub, dan Kemendagri



PRESIDEN
REPUBLIK INDONESIA

- A.II.2 -

PROGRAM PRIORITAS (PP)/ KEGIATAN PRIORITAS (KP)/ PROYEK PRIORITAS (ProP)	SASARAN	INDIKATOR	DUKUNGAN TERHADAP ARAHAN PRESIDEN	TARGET	ALOKASI (RP. JUTA)	INSTANSI PELAKSANA
Provinsi Sumatera Barat						
ProP : Pembangunan Destinasi Pariwisata Pengembangan Padang-Bukittinggi	Terlaksananya Pembangunan Destinasi Pariwisata Pengembangan Padang-Bukittinggi	Rasio pertumbuhan investasi kawasan (KEK/KI/DPP/kawasan yang ditetapkan) terhadap pertumbuhan investasi Provinsi Sumatera Barat (nilai)	5	>1		Kemenuh dan Kemenparekraf
Provinsi Riau						
Provinsi Jambi						
Provinsi Sumatera Selatan						
Provinsi Bengkulu						
Provinsi Lampung						
Provinsi Kepulauan Bangka Belitung						
ProP : Perbaikan Aksesibilitas, Atraksi dan Amenitas Destinasi Pariwisata Prioritas Bangka Belitung/KEK Tanjung Kelayang	Terlaksananya Perbaikan Aksesibilitas, Atraksi dan Amenitas Destinasi Pariwisata Prioritas Bangka Belitung/KEK Tanjung Kelayang	Rasio pertumbuhan investasi kawasan (KEK/KI/DPP/kawasan yang ditetapkan) terhadap pertumbuhan investasi Provinsi Kepulauan Bangka Belitung (nilai)	5	>1		Kemenuh, Kemenparekraf, dan Kemendagri
Provinsi Kepulauan Riau						
ProP : Percepatan Peningkatan Investasi KPBPB Batam, Bintan, dan Karimun	Terlaksananya Percepatan Peningkatan Investasi KPBPB Batam, Bintan, dan Karimun	Rasio pertumbuhan investasi kawasan (KEK/KI/DPP/kawasan yang ditetapkan) terhadap pertumbuhan investasi Provinsi Kepulauan Riau (nilai)	5	>1		BP Batam
ProP : Fasilitasi Realisasi Investasi dan Pembangunan KI/KEK Galang Batang	Terlaksananya Fasilitasi Realisasi Investasi dan Pembangunan KI/KEK Galang Batang	Rasio pertumbuhan investasi kawasan (KEK/KI/DPP/kawasan yang ditetapkan) terhadap pertumbuhan investasi Provinsi Kepulauan Riau (nilai)	5	>1		Kemenuh dan Kemendagri
ProP : Pembangunan Destinasi Pariwisata Pengembangan Batam Bintan	Terlaksananya Pembangunan Destinasi Pariwisata Pengembangan Batam Bintan	Rasio pertumbuhan investasi kawasan (KEK/KI/DPP/kawasan yang ditetapkan) terhadap pertumbuhan investasi Provinsi Kepulauan Riau (nilai)	5	>1		KemenuhPUPR, Kemenuh, Kemaritim dan Investasi, Kemenparekraf
KP : Pengembangan Sektor Unggulan	Berkembangnya Sektor Unggulan	Persentase peningkatan produksi komoditas unggulan per tahun (%)	5			
Provinsi Aceh						
ProP : Pengembangan komoditas unggulan kopi	Terlaksananya pengembangan komoditas unggulan kopi	Persentase peningkatan produksi komoditas unggulan per tahun Provinsi Aceh (%)	5			Kemenuh
ProP : Pengembangan komoditas unggulan kakao	Terlaksananya pengembangan komoditas unggulan kakao	Persentase peningkatan produksi komoditas unggulan per tahun Provinsi Aceh (%)	5			Kemenuh



**PRESIDEN
REPUBLIK INDONESIA**
- A.II.3 -

PROGRAM PRIORITAS (PP)/ KEGIATAN PRIORITAS (KP)/ PROYEK PRIORITAS (ProP)	SASARAN	INDIKATOR	DUKUNGAN TERHADAP ARAHAN PRESIDEN	TARGET	ALOKASI (RP. JUTA)	INSTANSI PELAKSANA
ProP : Pengembangan komoditas unggulan karet	Terlaksananya pengembangan komoditas unggulan karet	Persentase peningkatan produksi komoditas unggulan per tahun Provinsi Aceh (%)	5			Kementan
ProP : Pengembangan komoditas unggulan lada, pala, cengkeh	Terlaksananya pengembangan komoditas unggulan lada, pala, cengkeh	Persentase peningkatan produksi komoditas unggulan per tahun Provinsi Aceh (%)	5			Kementan
ProP: Pengembangan komoditas unggulan kelapa sawit	Terlaksananya pengembangan komoditas unggulan kelapa sawit	Persentase peningkatan produksi komoditas unggulan per tahun Provinsi Aceh (%)	5			Kementan
ProP :Pengembangan komoditas unggulan perikanan tangkap	Terlaksananya pengembangan komoditas unggulan perikanan tangkap	Persentase peningkatan produksi komoditas unggulan per tahun Provinsi Aceh (%)	5			Kemen KP
ProP: Pengembangan komoditas unggulan perikanan budidaya	Terlaksananya pengembangan komoditas unggulan perikanan budidaya	Persentase peningkatan produksi komoditas unggulan per tahun per Provinsi Aceh (%)	5			Kemen KP
ProP : Pengembangan komoditas unggulan garam	Terlaksananya pengembangan komoditas unggulan garam	Persentase peningkatan produksi komoditas unggulan per tahun per Provinsi Aceh (%)	5			Kemen KP
ProP : Optimalisasi komoditas unggulan pertambangan	Terlaksananya pengembangan komoditas unggulan pertambangan	Persentase peningkatan produksi komoditas unggulan per tahun Provinsi Aceh (%)	5			Kemen ESDM
Provinsi Sumatera Utara						
ProP : Pengembangan komoditas unggulan karet	Terlaksananya pengembangan komoditas unggulan karet	Persentase peningkatan produksi komoditas unggulan per tahun Provinsi Sumatera Utara (%)	5			Kementan
ProP : Pengembangan komoditas unggulan kopi	Terlaksananya pengembangan komoditas unggulan kopi	Persentase peningkatan produksi komoditas unggulan per tahun Provinsi Sumatera Utara (%)	5			Kementan
ProP : Pengembangan komoditas unggulan kelapa sawit	Terlaksananya pengembangan komoditas unggulan kelapa sawit	Persentase peningkatan produksi komoditas unggulan per tahun Provinsi Sumatera Utara (%)	5			Kementan
ProP : Pengembangan komoditas unggulan tebu	Terlaksananya pengembangan komoditas unggulan tebu	Persentase peningkatan produksi komoditas unggulan per tahun Provinsi Sumatera Utara (%)	5			Kementan
ProP : Pengembangan komoditas unggulan perikanan tangkap	Terlaksananya pengembangan komoditas unggulan perikanan tangkap	Persentase peningkatan produksi komoditas unggulan per tahun Provinsi Sumatera Utara (%)	5			Kemen KP
ProP : Pengembangan komoditas unggulan perikanan budidaya	Terlaksananya pengembangan komoditas unggulan perikanan budidaya	Persentase peningkatan produksi komoditas unggulan per tahun Provinsi Sumatera Utara (%)	5			Kemen KP
Provinsi Sumatera Barat						
ProP : Pengembangan komoditas unggulan kakao	Terlaksananya pengembangan komoditas unggulan kakao	Persentase peningkatan produksi komoditas unggulan per tahun Provinsi Sumatera Barat (%)	5			Kementan
ProP : Pengembangan komoditas unggulan kopi	Terlaksananya pengembangan komoditas unggulan kopi	Persentase peningkatan produksi komoditas unggulan per tahun Provinsi Sumatera Barat (%)	5			Kementan
ProP : Pengembangan komoditas unggulan karet	Terlaksananya pengembangan komoditas unggulan karet	Persentase peningkatan produksi komoditas unggulan per tahun Provinsi Sumatera Barat (%)	5			Kementan
ProP :Pengembangan komoditas unggulan kelapa sawit	Terlaksananya pengembangan komoditas unggulan kelapa sawit	Persentase peningkatan produksi komoditas unggulan per tahun Provinsi Sumatera Barat (%)	5			Kementan



**PRESIDEN
REPUBLIC INDONESIA**
- A.II.4 -

PROGRAM PRIORITAS (PP)/ KEGIATAN PRIORITAS (KP)/ PROYEK PRIORITAS (ProP)	SASARAN	INDIKATOR	DUKUNGAN TERHADAP ARAHAN PRESIDEN	TARGET	ALOKASI (RP. JUTA)	INSTANSI PELAKSANA
ProP : Pengembangan komoditas unggulan lada, pala, cengkeh	Terlaksananya pengembangan komoditas unggulan lada, pala, cengkeh	Persentase peningkatan produksi komoditas unggulan per tahun Provinsi Sumatera Barat (%)	5			Kementan
ProP : Pengembangan komoditas unggulan perikanan tangkap	Terlaksananya pengembangan komoditas unggulan perikanan tangkap	Persentase peningkatan produksi komoditas unggulan per tahun Provinsi Sumatera Barat (%)	5			Kemen KP
ProP : Pengembangan komoditas unggulan perikanan budidaya	Terlaksananya pengembangan komoditas unggulan perikanan budidaya	Persentase peningkatan produksi komoditas unggulan per tahun Provinsi Sumatera Barat (%)	5			Kemen KP
Provinsi Riau						
ProP : Pengembangan komoditas unggulan kelapa sawit	Terlaksananya pengembangan komoditas unggulan kelapa sawit	Persentase peningkatan produksi komoditas unggulan per tahun Provinsi Riau (%)	5			Kementan
ProP : Pengembangan komoditas unggulan karet	Terlaksananya pengembangan komoditas unggulan karet	Persentase peningkatan produksi komoditas unggulan per tahun Provinsi Riau (%)	5			Kementan
ProP : Pengembangan komoditas unggulan kelapa	Terlaksananya pengembangan komoditas unggulan kelapa	Persentase peningkatan produksi komoditas unggulan per tahun Provinsi Riau (%)	5			Kementan
ProP : Pengembangan komoditas unggulan kopi	Terlaksananya Pengembangan komoditas unggulan kopi	Persentase peningkatan produksi komoditas unggulan per tahun Provinsi Riau (%)	5			Kementan
ProP : Pengembangan komoditas unggulan perikanan budidaya	Terlaksananya pengembangan komoditas unggulan perikanan budidaya	Persentase peningkatan produksi komoditas unggulan per tahun Provinsi Riau (%)	5			Kemen KP
ProP : Optimalisasi komoditas unggulan emas	Terlaksananya optimalisasi komoditas unggulan emas	Persentase peningkatan produksi komoditas unggulan per tahun Provinsi Riau (%)	5			Kemen ESDM
ProP : Optimalisasi komoditas unggulan pertambangan	Terlaksananya optimalisasi komoditas unggulan pertambangan	Persentase peningkatan produksi komoditas unggulan per tahun Provinsi Riau (%)	5			Kemen ESDM
Provinsi Jambi						
ProP : Pengembangan komoditas unggulan tebu	Terlaksananya pengembangan komoditas unggulan tebu	Persentase peningkatan produksi komoditas unggulan per tahun Provinsi Jambi (%)	5			Kementan
ProP : Pengembangan komoditas unggulan karet	Terlaksananya pengembangan komoditas unggulan karet	Persentase peningkatan produksi komoditas unggulan per tahun Provinsi Jambi (%)	5			Kementan
ProP : Pengembangan komoditas unggulan kelapa sawit	Terlaksananya pengembangan komoditas unggulan kelapa sawit	Persentase peningkatan produksi komoditas unggulan per tahun Provinsi Jambi (%)	5			Kementan
ProP : Pengembangan komoditas unggulan kopi	Terlaksananya pengembangan komoditas unggulan kopi	Persentase peningkatan produksi komoditas unggulan per tahun Provinsi Jambi (%)	5			Kementan
ProP : Optimalisasi komoditas unggulan pertambangan	Terlaksananya pengembangan komoditas unggulan pertambangan	Persentase peningkatan produksi komoditas unggulan per tahun Provinsi Jambi (%)	5			Kemen ESDM
ProP : Pengembangan komoditas unggulan perikanan budidaya	Terlaksananya pengembangan komoditas unggulan perikanan budidaya	Persentase peningkatan produksi komoditas unggulan per tahun Provinsi Jambi (%)	5			Kemen KP
Provinsi Sumatera Selatan						
ProP : Pengembangan komoditas unggulan kopi	Terlaksananya pengembangan komoditas unggulan kopi	Persentase peningkatan produksi komoditas unggulan per tahun Provinsi Sumatera Selatan (%)	5			Kementan



**PRESIDEN
REPUBLIK INDONESIA**

- A.II.5 -

PROGRAM PRIORITAS (PP)/ KEGIATAN PRIORITAS (KP)/ PROYEK PRIORITAS (ProP)	SASARAN	INDIKATOR	DUKUNGAN TERHADAP ARAHAN PRESIDEN	TARGET	ALOKASI (RP. JUTA)	INSTANSI PELAKSANA
ProP : Pengembangan komoditas unggulan karet	Terlaksananya pengembangan komoditas unggulan karet	Persentase peningkatan produksi komoditas unggulan per tahun Provinsi Sumatera Selatan (%)	5			Kementan
ProP : Pengembangan komoditas unggulan tebu	Terlaksananya pengembangan komoditas unggulan tebu	Persentase peningkatan produksi komoditas unggulan per tahun Provinsi Sumatera Selatan (%)	5			Kementan
ProP : Pengembangan komoditas unggulan kelapa sawit	Terlaksananya pengembangan komoditas unggulan kelapa sawit	Persentase peningkatan produksi komoditas unggulan per tahun Provinsi Sumatera Selatan (%)	5			Kementan
ProP : Pengembangan komoditas unggulan lada, pala, cengkeh	Terlaksananya pengembangan komoditas unggulan lada, pala, cengkeh	Persentase peningkatan produksi komoditas unggulan per tahun Provinsi Sumatera Selatan (%)	5			Kementan
ProP : Pengembangan komoditas unggulan perikanan tangkap	Terlaksananya pengembangan komoditas unggulan perikanan tangkap	Persentase peningkatan produksi komoditas unggulan per tahun Provinsi Sumatera Selatan (%)	5			Kemen KP
ProP : Pengembangan komoditas unggulan perikanan budidaya	Terlaksananya pengembangan komoditas unggulan perikanan budidaya	Persentase peningkatan produksi komoditas unggulan per tahun Provinsi Sumatera Selatan (%)	5			Kemen KP
ProP : Optimalisasi komoditas unggulan pertambangan	Terlaksananya pengembangan komoditas unggulan pertambangan	Persentase peningkatan produksi komoditas unggulan per tahun Provinsi Sumatera Selatan (%)	5			Kemen ESDM
Provinsi Bengkulu						
ProP : Pengembangan komoditas unggulan kopi	Terlaksananya pengembangan komoditas unggulan kopi	Persentase peningkatan produksi komoditas unggulan per tahun Provinsi Bengkulu (%)	5			Kementan
ProP : Pengembangan komoditas unggulan karet	Terlaksananya pengembangan komoditas unggulan karet	Persentase peningkatan produksi komoditas unggulan per tahun Provinsi Bengkulu (%)	5			Kementan
ProP : Pengembangan komoditas unggulan perikanan tangkap	Terlaksananya pengembangan komoditas unggulan perikanan tangkap	Persentase peningkatan produksi komoditas unggulan per tahun Provinsi Bengkulu (%)	5			Kemen KP
ProP : Optimalisasi komoditas unggulan emas	Terlaksananya pengembangan komoditas unggulan emas	Persentase peningkatan produksi komoditas unggulan per tahun Provinsi Bengkulu (%)	5			Kemen ESDM
ProP : Pengembangan komoditas unggulan kelapa sawit	Terlaksananya pengembangan komoditas unggulan kelapa sawit	Persentase peningkatan produksi komoditas unggulan per tahun Provinsi Bengkulu (%)	5			Kementan
Provinsi Lampung						
ProP : Pengembangan komoditas unggulan kopi	Terlaksananya pengembangan komoditas unggulan kopi	Persentase peningkatan produksi komoditas unggulan per tahun Provinsi Lampung (%)	5			Kementan
ProP : Pengembangan komoditas unggulan karet	Terlaksananya pengembangan komoditas unggulan karet	Persentase peningkatan produksi komoditas unggulan per tahun Provinsi Lampung (%)	5			Kementan
ProP : Pengembangan komoditas unggulan lada	Terlaksananya pengembangan komoditas unggulan lada	Persentase peningkatan produksi komoditas unggulan per tahun Provinsi Lampung (%)	5			Kementan
ProP : Pengembangan komoditas unggulan kelapa sawit	Terlaksananya pengembangan komoditas unggulan kelapa sawit	Persentase peningkatan produksi komoditas unggulan per tahun Provinsi Lampung (%)	5			Kementan
ProP : Pengembangan komoditas unggulan tebu	Terlaksananya pengembangan komoditas unggulan tebu	Persentase peningkatan produksi komoditas unggulan per tahun Provinsi Lampung (%)	5			Kementan



PRESIDEN
REPUBLIK INDONESIA

- A.II.6 -

PROGRAM PRIORITAS (PP)/ KEGIATAN PRIORITAS (KP)/ PROYEK PRIORITAS (ProP)	SASARAN	INDIKATOR	DUKUNGAN TERHADAP ARAHAN PRESIDEN	TARGET	ALOKASI (RP. JUTA)	INSTANSI PELAKSANA
ProP : Pengembangan komoditas unggulan perikanan tangkap	Terlaksananya pengembangan komoditas unggulan perikanan tangkap	Persentase peningkatan produksi komoditas unggulan per tahun Provinsi Lampung (%)	5			Kemen KP
ProP : Pengembangan komoditas unggulan perikanan budidaya	Terlaksananya pengembangan komoditas unggulan perikanan budidaya	Persentase peningkatan produksi komoditas unggulan per tahun Provinsi Lampung (%)	5			Kemen KP
Provinsi Kepulauan Bangka Belitung						
ProP : Pengembangan komoditas unggulan lada, pala, cengkeh	Terlaksananya pengembangan komoditas unggulan lada, pala, cengkeh	Persentase peningkatan produksi komoditas unggulan per tahun Provinsi Kepulauan Bangka Belitung (%)	5			Kementan
ProP : Pengembangan komoditas unggulan karet	Terlaksananya pengembangan komoditas unggulan karet	Persentase peningkatan produksi komoditas unggulan per tahun Provinsi Kepulauan Bangka Belitung (%)	5			Kementan
ProP : Pengembangan komoditas unggulan kopi	Terlaksananya pengembangan komoditas unggulan kopi	Persentase peningkatan produksi komoditas unggulan per tahun Provinsi Kepulauan Bangka Belitung (%)	5			Kementan
ProP : Optimalisasi komoditas unggulan timah	Terlaksananya pengembangan komoditas unggulan timah	Persentase peningkatan produksi komoditas unggulan per tahun Provinsi Kepulauan Bangka Belitung (%)	5			Kementan
ProP : Pengembangan komoditas unggulan perikanan tangkap	Terlaksananya pengembangan komoditas unggulan perikanan tangkap	Persentase peningkatan produksi komoditas unggulan per tahun Provinsi Kepulauan Bangka Belitung (%)	5			Kemen KP
Provinsi Kepulauan Riau						
ProP : Pengembangan komoditas unggulan lada, pala, cengkeh	Terlaksananya pengembangan komoditas unggulan lada, pala, cengkeh	Persentase peningkatan produksi komoditas unggulan per tahun Provinsi Kepulauan Riau (%)	5			Kementan
ProP : Pengembangan komoditas unggulan perikanan tangkap	Terlaksananya pengembangan komoditas unggulan perikanan tangkap	Persentase peningkatan produksi komoditas unggulan per tahun Provinsi Kepulauan Riau (%)	5			Kemen KP
KP : Pengembangan Kawasan Perkotaan	Berkembangnya Kawasan Perkotaan	Skor Indeks Kota Berkelanjutan/IKB Kota Banda Aceh (Angka perhitungan sementara)	5	46,25		
		Skor Indeks Kota Berkelanjutan/IKB Kota Sabang (Angka perhitungan sementara)	5	42,56		
		Skor Indeks Kota Berkelanjutan/IKB Kota Lhokseumawe (Angka perhitungan sementara)	5	38,5		
		Skor Indeks Kota Berkelanjutan/IKB Kota Langsa (Angka perhitungan sementara)	5	38,56		
		Skor Indeks Kota Berkelanjutan/IKB WM Medan (Angka perhitungan sementara)	5	56,13		
		Skor Indeks Kota Berkelanjutan/IKB Kota Sibolga (Angka perhitungan sementara)	5	59,26		



**PRESIDEN
REPUBLIK INDONESIA**
- A.II.7 -

PROGRAM PRIORITAS (PP)/ KEGIATAN PRIORITAS (KP)/ PROYEK PRIORITAS (ProP)	SASARAN	INDIKATOR	DUKUNGAN TERHADAP ARAHAN PRESIDEN	TARGET	ALOKASI (RP. JUTA)	INSTANSI PELAKSANA
		Skor Indeks Kota Berkelanjutan/IKB Kota Pematangsiantar (Angka perhitungan sementara)	5	54,34		
		Skor Indeks Kota Berkelanjutan/IKB Kota Gunungsitoli (Angka perhitungan sementara)	5	36,44		
		Skor Indeks Kota Berkelanjutan/IKB Kota Padang (Angka perhitungan sementara)	5	46,22		
		Skor Indeks Kota Berkelanjutan/IKB Kota Solok (Angka perhitungan sementara)	5	40,99		
		Skor Indeks Kota Berkelanjutan/IKB Kota Bukittinggi (Angka perhitungan sementara)	5	47,22		
		Skor Indeks Kota Berkelanjutan/IKB Kota Dumai (Angka perhitungan sementara)	5	57,47		
		Skor Indeks Kota Berkelanjutan/IKB Kota Pekanbaru (Angka perhitungan sementara)	5	60,76		
		Skor Indeks Kota Berkelanjutan/IKB Kota Jambi (Angka perhitungan sementara)	5	42,31		
		Skor Indeks Kota Berkelanjutan/IKB WM Palembang (Angka perhitungan sementara)	5	47,47		
		Skor Indeks Kota Berkelanjutan/IKB Kota Prabumulih (Angka perhitungan sementara)	5	48,01		
		Skor Indeks Kota Berkelanjutan/IKB Kota Lubuklinggau (Angka perhitungan sementara)	5	54,5		
		Skor Indeks Kota Berkelanjutan/IKB Kota Bengkulu (Angka perhitungan sementara)	5	44,44		
		Skor Indeks Kota Berkelanjutan/IKB Kota Bandar Lampung (Angka perhitungan sementara)	5	44,38		
		Skor Indeks Kota Berkelanjutan/IKB Kota Pangkal Pinang (Angka perhitungan sementara)	5	45,28		
		Skor Indeks Kota Berkelanjutan/IKB Kota Tanjungpinang (Angka perhitungan sementara)	5	46,5		
		Skor Indeks Kota Berkelanjutan/IKB Kota Batam (Angka perhitungan sementara)	5	50,18		
	Berkembangnya Kota Besar, Kota Sedang, Kota Kecil sebagai PKN/PKW	Jumlah Kota Besar, Sedang, Kecil yang dikembangkan sebagai PKN/PKW (kota)	5	20		
	Terlaksananya penyelesaian RTR untuk WM di luar Jawa	Jumlah WM di luar Jawa yang direncanakan (WM)	5	1		



**PRESIDEN
REPUBLIK INDONESIA**
- A.II.8 -

PROGRAM PRIORITAS (PP)/ KEGIATAN PRIORITAS (KP)/ PROYEK PRIORITAS (ProP)	SASARAN	INDIKATOR	DUKUNGAN TERHADAP ARAHAN PRESIDEN	TARGET	ALOKASI (RP. JUTA)	INSTANSI PELAKSANA
	Berkembangnya Wilayah Metropolitan di luar Jawa	Jumlah WM di luar Jawa yang dikembangkan (WM)	5	2		
Provinsi Aceh						
ProP : Pengembangan Kota Besar, Kota Sedang, Kota Kecil	Berkembangnya Kota Besar, Kota Sedang, Kota Kecil sebagai PKN/PKW	Jumlah Kota Besar, Sedang, Kecil yang dikembangkan sebagai PKN/PKW (kota)	5	4		Kemenhub, KemenPUPR, Kemen ESDM
Provinsi Sumatera Utara						
ProP : Pengembangan Wilayah Metropolitan	Berkembangnya Wilayah Metropolitan di luar Jawa	Jumlah WM di luar Jawa yang dikembangkan (WM)	5	1		Kemendag, Kemenhub, Kemen PUPR, Kemen ESDM,
ProP : Pengembangan Kota Besar, Kota Sedang, Kota Kecil	Berkembangnya Kota Besar, Kota Sedang, Kota Kecil sebagai PKN/PKW	Jumlah Kota Besar, Sedang, Kecil yang dikembangkan sebagai PKN/PKW (kota)	5	3		Kemenhub dan KemenPUPR
Provinsi Sumatera Barat						
ProP : Pengembangan Kota Besar, Kota Sedang, Kota Kecil	Berkembangnya Kota Besar, Kota Sedang, Kota Kecil sebagai PKN/PKW	Jumlah Kota Besar, Sedang, Kecil yang dikembangkan sebagai PKN/PKW (kota)	5	3		Kemenhub, Kemen ESDM dan KemenPUPR
Provinsi Riau						
ProP : Pengembangan Kota Besar, Kota Sedang, Kota Kecil	Berkembangnya Kota Besar, Kota Sedang, Kota Kecil sebagai PKN/PKW	Jumlah Kota Besar, Sedang, Kecil yang dikembangkan sebagai PKN/PKW (kota)	5	2		Kemen ESDM dan Kemenhub
Provinsi Jambi						
ProP : Pengembangan Kota Besar, Kota Sedang, Kota Kecil	Berkembangnya Kota Besar, Kota Sedang, Kota Kecil sebagai PKN/PKW	Jumlah Kota Besar, Sedang, Kecil yang dikembangkan sebagai PKN/PKW (kota)	5	1		Kemen ESDM dan Kemenhub
Provinsi Sumatera Selatan						
ProP : Pengembangan Wilayah Metropolitan	Terlaksananya penyelesaian RTR untuk WM di luar Jawa	Jumlah WM di luar Jawa yang direncanakan (WM)	5	1		Kemen PUPR, Kemenhub, BPS, Kemen ESDM,
	Berkembangnya Wilayah Metropolitan di luar Jawa	Jumlah WM di luar Jawa yang direncanakan (WM)	5	1		
Provinsi Bengkulu						
ProP : Pengembangan Kota Besar, Kota Sedang, Kota Kecil	Berkembangnya Kota Besar, Kota Sedang, Kota Kecil sebagai PKN/PKW	Jumlah Kota Besar, Sedang, Kecil yang dikembangkan sebagai PKN/PKW (kota)	5	1		Kemen PUPR, Kemen ESDM
Provinsi Lampung						
ProP : Pengembangan Kota Besar, Kota Sedang, Kota Kecil	Berkembangnya Kota Besar, Kota Sedang, Kota Kecil sebagai PKN/PKW	Jumlah Kota Besar, Sedang, Kecil yang dikembangkan sebagai PKN/PKW (kota)	5	1		Kemenhub, Kemen ESDM
Provinsi Kepulauan Bangka Belitung						
ProP : Pengembangan Kota Besar, Kota Sedang, Kota Kecil	Berkembangnya Kota Besar, Kota Sedang, Kota Kecil	Jumlah Kota Besar, Sedang, Kecil yang dikembangkan sebagai PKN/PKW (kota)	5	1		Kemen ESDM



**PRESIDEN
REPUBLIK INDONESIA**
- A.II.9 -

PROGRAM PRIORITAS (PP)/ KEGIATAN PRIORITAS (KP)/ PROYEK PRIORITAS (ProP)	SASARAN	INDIKATOR	DUKUNGAN TERHADAP ARAHAN PRESIDEN	TARGET	ALOKASI (RP. JUTA)	INSTANSI PELAKSANA
Provinsi Kepulauan Riau						
ProP : Pengembangan Kota Besar, Kota Sedang, Kota Kecil	Berkembangnya Kota Besar, Kota Sedang, Kota Kecil sebagai PKN/PKW	Jumlah Kota Besar, Sedang, Kecil yang dikembangkan sebagai PKN/PKW (kota)	5	2		Kemen PUPR, Kemenhub, Kemen ESDM
KP : Pengembangan Daerah Tertinggal, Kawasan Perbatasan, Perdesaan, dan Transmigrasi	Terbangunnya desa terpadu, kawasan perdesaan, dan kawasan transmigrasi	Peningkatan Status Pembangunan Desa menjadi Berkembang dan Mandiri (Peningkatan Nilai Indeks Desa)	5	57,85		
		Penurunan Angka Kemiskinan Desa (%)	5	10,1 – 10,5		
		Rata-rata nilai indeks perkembangan Kawasan Perdesaan Prioritas Nasional (Poin IPKP)	5	55,98		
		Rata-Rata Nilai Indeks Perkembangan Kawasan Transmigrasi yang Direvitalisasi di Pulau Sumatera (IPKT)	5	56,59		
	Berkembangnya pusat kegiatan strategis nasional (PKSN), lokasi prioritas perbatasan, dan daerah tertinggal	Jumlah kecamatan lokasi prioritas perbatasan negara yang ditingkatkan kesejahteraan dan tata kelolanya di Pulau Sumatera (kecamatan)	5	56		
		Rata-rata nilai Indeks Pengelolaan Kawasan Perbatasan (IPKP) PKSN di Pulau Sumatera	5	0,47		
	Jumlah Daerah Tertinggal (Kabupaten)	5	Jumlah daerah tertinggal tahun 2021 tidak dapat ditentukan karena evaluasi dan penetapan daerah tertinggal dilakukan 5 tahun sekali, atau pada akhir RPJMN (sesuai PP No. 78 Tahun 2014)			
Provinsi Aceh						
ProP : Pembangunan Desa Terpadu	Terlaksananya Pembangunan Desa Terpadu	Peningkatan Rata-Rata Indeks Desa (poin Indeks Desa)	2	55,95		Kemendesa PDTT, Kemendagri
ProP : Pembangunan Kawasan Perdesaan Prioritas Nasional Aceh Timur	Terlaksananya Pembangunan Kawasan Perdesaan Prioritas Nasional Aceh Timur	Indeks Pembangunan Kawasan Perdesaan Kab. Aceh Timur (Poin IPKP)	5	61,95		Kemendesa PDTT
ProP : Revitalisasi Kawasan Transmigrasi Ketapang Nusanantara, Samar Kilang, dan Selaut	Terlaksananya Revitalisasi Kawasan Transmigrasi Ketapang Nusanantara, Samar Kilang, dan Selaut	Rata-Rata Nilai Indeks Perkembangan Kawasan Transmigrasi yang Direvitalisasi di Provinsi Aceh	5	55,99		Kemendesa PDTT, Kemen ATR/BPN
ProP : Peningkatan Kesejahteraan dan Tata Kelola di Kecamatan Lokasi Prioritas di Provinsi Aceh	Meningkatnya Kesejahteraan dan Tata Kelola di Kecamatan Lokasi Prioritas di Provinsi Aceh	Jumlah kecamatan lokasi prioritas perbatasan negara yang ditingkatkan kesejahteraan dan tata kelolanya di Prov Aceh (kecamatan)	2	2		Kemendesa PDTT



**PRESIDEN
REPUBLIK INDONESIA
- A.II.10 -**

PROGRAM PRIORITAS (PP)/ KEGIATAN PRIORITAS (KP)/ PROYEK PRIORITAS (ProP)	SASARAN	INDIKATOR	DUKUNGAN TERHADAP ARAHAN PRESIDEN	TARGET	ALOKASI (RP. JUTA)	INSTANSI PELAKSANA
ProP : Pusat Kegiatan Strategis Nasional (PKSN) Sabang	Berkembangnya Pusat Kegiatan Strategis Nasional (PKSN) Sabang	Rata-rata nilai Indeks Pengelolaan Kawasan Perbatasan (IPKP) PKSN Sabang	5	0,45		Kemendesa PDTT, KKP, Kemen ESDM
Provinsi Sumatera Utara						
ProP : Pembangunan Desa Terpadu	Terlaksananya Pembangunan Desa Terpadu	Peningkatan Rata-Rata Indeks Desa (poin Indeks Desa)	2	51,89		Kemendesa PDTT, Kemendagri
ProP : Pembangunan Kawasan Perdesaan Prioritas Nasional Toba Samosir dan Samosir	Terlaksananya Pembangunan Kawasan Perdesaan Prioritas Nasional Toba Samosir dan Samosir	Indeks Pembangunan Kawasan Perdesaan Kab. Toba Samosir dan Kab. Samosir (Poin IPKP)	5	61,95		Kemendesa PDTT
ProP : Peningkatan Kesejahteraan dan Tata Kelola di Kecamatan Lokasi Prioritas di Provinsi Sumatera Utara	Meningkatnya Kesejahteraan dan Tata Kelola di Kecamatan Lokasi Prioritas di Provinsi Sumatera Utara	Jumlah kecamatan lokasi prioritas perbatasan negara yang ditingkatkan kesejahteraan dan tata kelolanya di Prov Sumatera Utara (kecamatan)	2	1		Kemendesa PDTT, Kemen ESDM
Provinsi Sumatera Barat						
ProP : Pembangunan Desa Terpadu	Terlaksananya Pembangunan Desa Terpadu	Peningkatan Rata-Rata Indeks Desa (poin Indeks Desa)	2	65,37		Kemendesa PDTT, Kemendagri
ProP : Pembangunan Kawasan Perdesaan Prioritas Nasional Agam	Terlaksananya Pembangunan Kawasan Perdesaan Prioritas Nasional Agam	Indeks Pembangunan Kawasan Perdesaan Kab. Agam (Poin IPKP)	5	53,62		Kemendesa PDTT
ProP : Revitalisasi Kawasan Transmigrasi Lunang Silaut	Terlaksananya Revitalisasi Kawasan Transmigrasi Lunang Silaut	Rata-Rata Nilai Indeks Perkembangan Kawasan Transmigrasi yang Direvitalisasi di Provinsi Sumatera Barat	5	64,05		Kemendesa PDTT, Kemen ATR/BPN
Provinsi Riau						
ProP : Pembangunan Desa Terpadu	Terlaksananya Pembangunan Desa Terpadu	Peningkatan Rata-Rata Indeks Desa (poin Indeks Desa)	2	59,28		Kemendesa PDTT, Kemendagri
ProP : Pembangunan Kawasan Perdesaan Prioritas Nasional Banyuasin	Terlaksananya Pembangunan Kawasan Perdesaan Prioritas Nasional Banyuasin	Indeks Pembangunan Kawasan Perdesaan Banyuasin (Poin IPKP)	5	48,86		Kemendesa PDTT, Kemen ESDM
ProP : Peningkatan Kesejahteraan dan Tata Kelola di Kecamatan Lokasi Prioritas di Provinsi Riau	Meningkatnya Kesejahteraan dan Tata Kelola di Kecamatan Lokasi Prioritas di Provinsi Riau	Jumlah kecamatan lokasi prioritas perbatasan negara yang ditingkatkan kesejahteraan dan tata kelolanya di Prov Riau (kecamatan)	2	5		Kemendesa PDTT
ProP : Pusat Kegiatan Strategis Nasional (PKSN) Bengkalis	Berkembangnya Pusat Kegiatan Strategis Nasional (PKSN) Bengkalis	Rata-rata nilai Indeks Pengelolaan Kawasan Perbatasan (IPKP) PKSN Bengkalis	5	0,51		Kemendesa PDTT, Kemen ESDM
Provinsi Jambi						
ProP : Pembangunan Desa Terpadu	Terlaksananya Pembangunan Desa Terpadu	Peningkatan Rata-Rata Indeks Desa (poin Indeks Desa)	2	60,06		Kemendesa PDTT, Kemendagri
ProP : Pembangunan Kawasan Perdesaan Prioritas Nasional Muaro Jambi	Terlaksananya Pembangunan Kawasan Perdesaan Prioritas Nasional Muaro Jambi	Indeks Pembangunan Kawasan Perdesaan Kab. Muaro Jambi (Poin IPKP)	5	48,86		Kemendesa PDTT, Kemen ESDM
ProP : Revitalisasi Kawasan Transmigrasi Bathin III Ulu	Terlaksananya Revitalisasi Kawasan Transmigrasi Bathin III Ulu	Rata-Rata Nilai Indeks Perkembangan Kawasan Transmigrasi yang Direvitalisasi di Provinsi Jambi (IPKT)	5	32,00		Kemendesa PDTT



PRESIDEN
REPUBLIK INDONESIA

- A.II.11 -

PROGRAM PRIORITAS (PP)/ KEGIATAN PRIORITAS (KP)/ PROYEK PRIORITAS (ProP)	SASARAN	INDIKATOR	DUKUNGAN TERHADAP ARAHAN PRESIDEN	TARGET	ALOKASI (RP. JUTA)	INSTANSI PELAKSANA
Provinsi Sumatera Selatan						
ProP : Pembangunan Desa Terpadu	Terlaksananya Pembangunan Desa Terpadu	Peningkatan Rata-Rata Indeks Desa (poin Indeks Desa)	2	59,01		Kemendesa PDTT, Kemendagri
ProP : Pembangunan Kawasan Perdesaan Prioritas Nasional Banyuasin	Terlaksananya Pembangunan Kawasan Perdesaan Prioritas Nasional Banyuasin	Indeks Pembangunan Kawasan Perdesaan Kab. Banyuasin (Poin IPKP)	5	51,86		Kemendesa PDTT, Kemen ESDM
ProP : Revitalisasi Kawasan Transmigrasi Parit Rambutan, Telang, dan Kikim	Terlaksananya Revitalisasi Kawasan Transmigrasi Parit Rambutan, Telang, dan Kikim	Rata-Rata Nilai Indeks Perkembangan Kawasan Transmigrasi yang Direvitalisasi di Provinsi Sumatera Selatan (IPKT)	5	57,08		Kemendesa PDTT
ProP : Percepatan Pembangunan Daerah Tertinggal di Provinsi Sumatera Selatan	Meningkatnya kesejahteraan masyarakat di daerah tertinggal di Provinsi Sumatera Selatan	1) Persentase Penduduk miskin di daerah tertinggal (%) 2) Rata-rata IPM di daerah tertinggal	5	1) 18,3 – 18,8; 2) 65,6 – 66,1		Kemendesa PDTT
Provinsi Bengkulu						
ProP : Pembangunan Desa Terpadu	Terlaksananya Pembangunan Desa Terpadu	Peningkatan Rata-Rata Indeks Desa (poin Indeks Desa)	2	56,68		Kemendesa PDTT, Kemendagri
ProP : Pembangunan Kawasan Perdesaan Prioritas Nasional Bengkulu Tengah	Terlaksananya Pembangunan Kawasan Perdesaan Prioritas Nasional Bengkulu Tengah	Indeks Pembangunan Kawasan Perdesaan Bengkulu Tengah (Poin IPKP)	5	53,62		Kemendesa PDTT
ProP : Revitalisasi Kawasan Transmigrasi Lagita	Terlaksananya Revitalisasi Kawasan Transmigrasi Lagita	Rata-Rata Nilai Indeks Perkembangan Kawasan Transmigrasi yang Direvitalisasi di Provinsi Bengkulu (IPKT)	5	69,36		Kemendesa PDTT
Provinsi Lampung						
ProP : Pembangunan Desa Terpadu	Terlaksananya Pembangunan Desa Terpadu	Peningkatan Rata-Rata Indeks Desa (poin Indeks Desa)	2	62,31		Kemendesa PDTT, Kemendagri
ProP : Pembangunan Kawasan Perdesaan Prioritas Nasional Mesuji dan Tulang Bawang	Terlaksananya Pembangunan Kawasan Perdesaan Prioritas Nasional Mesuji dan Tulang Bawang	Indeks Pembangunan Kawasan Perdesaan Kab. Mesuji dan Kab. Tulang Bawang (Poin IPKP)	5	50,30		Kemendesa PDTT
ProP : Revitalisasi Kawasan Transmigrasi Rawa Pitu dan Mesuji	Terlaksananya Revitalisasi Kawasan Transmigrasi Rawa Pitu dan Mesuji	Rata-Rata Nilai Indeks Perkembangan Kawasan Transmigrasi yang Direvitalisasi di Provinsi Lampung (IPKT)	5	52,94		Kemendesa PDTT
ProP : Percepatan Pembangunan Daerah Tertinggal di Provinsi Lampung	Meningkatnya kesejahteraan masyarakat di daerah tertinggal di Provinsi Lampung	1) Persentase Penduduk miskin di daerah tertinggal (%) 2) Rata-rata IPM di daerah tertinggal	5	1) 14,0 – 14,5; 2) 65,2 – 65,7		Kemendesa PDTT, Kemensos, Kemenkes
Kepulauan Bangka Belitung						
ProP : Pembangunan Desa Terpadu	Terlaksananya Pembangunan Desa Terpadu	Peningkatan Rata-Rata Indeks Desa (poin Indeks Desa)	2	70,26		Kemendesa PDTT, Kemendagri
ProP : Pembangunan Kawasan Perdesaan Prioritas Nasional Belitung, Belitung Timur, dan Bangka Selatan	Terlaksananya Pembangunan Kawasan Perdesaan Prioritas Nasional Belitung, Belitung Timur, dan Bangka Selatan	Indeks Pembangunan Kawasan Perdesaan Kab. Belitung, Belitung Timur, dan Bangka Selatan (Poin IPKP)	5	50,13		Kemendesa PDTT



PRESIDEN
REPUBLIK INDONESIA

- A.II.12 -

PROGRAM PRIORITAS (PP)/ KEGIATAN PRIORITAS (KP)/ PROYEK PRIORITAS (ProP)	SASARAN	INDIKATOR	DUKUNGAN TERHADAP ARAHAN PRESIDEN	TARGET	ALOKASI (RP. JUTA)	INSTANSI PELAKSANA
ProP : Revitalisasi Kawasan Transmigrasi Batu Betumpang	Terlaksananya Revitalisasi Kawasan Transmigrasi Batu Betumpang	Rata-Rata Nilai Indeks Perkembangan Kawasan Transmigrasi yang Direvitalisasi di Provinsi Bangka Belitung (IPKT)	5	68,60		Kemendesa PDTT
Kepulauan Riau						
ProP : Pembangunan Desa Terpadu	Terlaksananya Pembangunan Desa Terpadu	Peningkatan Rata-Rata Indeks Desa (poin Indeks Desa)	2	59,95		Kemendesa PDTT, Kemendagri
ProP : Pembangunan Kawasan Perdesaan Prioritas Nasional Bintan dan Karimun	Terlaksananya Pembangunan Kawasan Perdesaan Prioritas Nasional Bintan dan Karimun	Indeks Pembangunan Kawasan Perdesaan Kab. Bintan dan Karimun (Poin IPKP)	5	71,55		Kemendesa PDTT
ProP : Peningkatan Kesejahteraan dan Tata Kelola di Kecamatan Lokasi Prioritas di Provinsi Kepulauan Riau	Meningkatnya Kesejahteraan dan Tata Kelola di Kecamatan Lokasi Prioritas di Provinsi Kepulauan Riau	Jumlah kecamatan lokasi prioritas perbatasan negara yang ditingkatkan kesejahteraan dan tata kelolanya di Prov Kepulauan Riau (kecamatan)	2	17		Kemendesa PDTT, Kemen ESDM
ProP : Pusat Kegiatan Strategis Nasional (PKSN) Ranai	Berkembangnya Pusat Kegiatan Strategis Nasional (PKSN) Ranai	Rata-rata nilai Indeks Pengelolaan Kawasan Perbatasan (IPKP) PKSN Ranai	5	0,45		KemenKP, Kemendesa PDTT
KP : Kelembagaan dan Keuangan Daerah	Terlaksananya peningkatan kapasitas kelembagaan dan aparatur serta keuangan bagi pemerintahan daerah	Nilai Evaluasi Penyelenggaraan Pemerintahan Daerah (EPPD)	4	3,08		
		Persentase daerah yang mempunyai nilai indeks inovasi tinggi (%)	4	0,383		
		Jumlah daerah dengan penerimaan daerah meningkat (daerah)	4	105		
		Jumlah daerah dengan realisasi belanjanya berkualitas (daerah)	4	61		
		Jumlah perizinan yang kewenangannya sudah didelegasikan ke PTSP Prima berbasis elektronik (izin)	4	13286		
		Jumlah daerah yang memiliki PTSP Prima berbasis elektronik (daerah)	4	28		
		Jumlah daerah yang melaksanakan tata kelola keuangan yang efektif dan efisien (daerah)	4	61		
		Jumlah daerah yang mengimplementasikan Kesepakatan dan Perjanjian Kerja Sama Daerah (daerah)	4	2		
		Persentase capaian SPM di daerah (%)	4	0,74734		
		Jumlah daerah dengan indeks kinerja GWPP kategori baik (daerah)	4	2		
	Meningkatnya pelayanan pertanahan dan terselenggarakannya penataan ruang	Luas cakupan bidang tanah bersertipikat yang terdigitasi dan memiliki georeferensi yang baik (ha)	5	838.292,5 ha (1.676.585 bidang)		



PRESIDEN
REPUBLIK INDONESIA

- A.II.13 -

PROGRAM PRIORITAS (PP)/ KEGIATAN PRIORITAS (KP)/ PROYEK PRIORITAS (ProP)	SASARAN	INDIKATOR	DUKUNGAN TERHADAP ARAHAN PRESIDEN	TARGET	ALOKASI (RP. JUTA)	INSTANSI PELAKSANA
		Luas cakupan peta dasar pertanahan (ha)	5	87500		
		Jumlah RPerpres RTR KSN (Materi Teknis dan Raperpres)	2	1		
		Jumlah RPerpres RDTR Kawasan Perbatasan Negara (Materi Teknis dan Raperpres)	2	1		
		Jumlah materi teknis dan Rancangan Perda RTRW (Materi Teknis dan Raperda RTRW)	2	10		
		Jumlah materi teknis dan Rancangan Perda RDTR (Materi Teknis dan Raperda RDTR)	2	8		
		Jumlah materi teknis dan Rancangan Perda RDTR (Materi Teknis dan Raperda RDTR)	2	46		
		Jumlah pelaksanaan dan pendampingan Persetujuan Substansi Teknis RTRW Provinsi/Kabupaten/Kota (Persetujuan Substansi)	2	15		
		Jumlah pelaksanaan dan pendampingan Persetujuan Substansi Teknis RRTR/RDTR Kabupaten/Kota (Persetujuan Substansi)	2	27		
		Jumlah Gelar Perkara Kasus dengan status Berkas Lengkap (kasus)	2	1		
Provinsi Aceh						
ProP : Peningkatan kapasitas pemerintahan daerah dan hubungan pusat-daerah	Peningkatan penataan hubungan pusat daerah	Jumlah tugas dan wewenang yang dilaksanakan oleh Gubernur sebagai Wakil Pemerintah Pusat dengan kinerja baik (Tugas dan wewenang)	4	8		Kemendagri
ProP : Pengelolaan dan pelayanan pertanahan	Terwujudnya percepatan sertifikasi tanah	Jumlah sertifikat Hak Atas Tanah (bidang)	5	82.284		Kemen ATR/BPN
	Terwujudnya percepatan peta bidang tanah dan ruang	Jumlah Bidang Tanah (bidang)	5	107.924		
	Terwujudnya percepatan peta bidang tanah K4	Jumlah Bidang Tanah K4 (bidang)	5	14.747		
ProP : Penyelenggaraan Penataan Ruang	Tersusunnya materi teknis yang dihasilkan dari Bimbingan Teknis Peninjauan Kembali/Penyusunan RTRW Daerah	Jumlah materi teknis dan Rancangan Perda RTRW (Materi Teknis dan Raperda RTRW)	2	1		Kemen ATR/BPN
	Tersusunnya materi teknis yang dihasilkan dari Bantuan Teknis Penyusunan RDTR Kawasan Tematik Arahan Prioritas Nasional (KI/KEK/KSPN/KPPN)	Jumlah materi teknis dan Rancangan Perda RDTR (Materi Teknis dan Raperda RDTR)	2	1		
	Tersusunnya materi teknis yang dihasilkan dari Bimbingan Teknis Penyusunan RDTR	Jumlah materi teknis dan Rancangan Perda RDTR (Materi Teknis dan Raperda RDTR)	2	5		



**PRESIDEN
REPUBLIK INDONESIA**

- A.II.14 -

PROGRAM PRIORITAS (PP)/ KEGIATAN PRIORITAS (KP)/ PROYEK PRIORITAS (ProP)	SASARAN	INDIKATOR	DUKUNGAN TERHADAP ARAHAN PRESIDEN	TARGET	ALOKASI (RP. JUTA)	INSTANSI PELAKSANA
	Terlaksananya Persetujuan Substansi Teknis RRTR/RDTR Kabupaten/Kota	Jumlah pelaksanaan dan pendampingan Persetujuan Substansi Teknis RRTR/RDTR Kabupaten/Kota (Persetujuan Substansi)	2	2		
Provinsi Sumatera Utara						
ProP : Peningkatan kapasitas pemerintahan daerah dan hubungan pusat-daerah	Peningkatan penataan hubungan pusat daerah	Jumlah tugas dan wewenang yang dilaksanakan oleh Gubernur sebagai Wakil Pemerintah Pusat dengan kinerja baik (Tugas dan wewenang)	4	8		Kemendagri
ProP : Pengelolaan dan pelayanan pertanahan	Terwujudnya percepatan sertifikasi tanah	Jumlah sertipikat Hak Atas Tanah (bidang)	5	83.583		Kemen ATR/BPN
	Terwujudnya percepatan penyediaan peta dasar pertanahan	Luas peta dasar pertanahan (ha)	5	50.000		
	Terwujudnya percepatan peta bidang tanah dan ruang	Jumlah Bidang Tanah (bidang)	5	135.809		
	Terwujudnya percepatan peta bidang tanah K4	Jumlah Bidang Tanah K4 (bidang)	5	73.097		
ProP : Penyelenggaraan Penataan Ruang	Tersusunnya materi teknis yang dihasilkan dari Bimbingan Teknis Peninjauan Kembali/Penyusunan RTRW Daerah	Jumlah materi teknis dan Rancangan Perda RTRW (Materi Teknis dan Raperda RTRW)	2	2		Kemen ATR/BPN
	Tersusunnya materi teknis yang dihasilkan dari Bantuan Teknis Penyusunan RDTR Kawasan Tematik Arahan Prioritas Nasional (KI/KEK/KSPN/KPPN)	Jumlah materi teknis dan Rancangan Perda RDTR (Materi Teknis dan Raperda RDTR)	2	1		
	Tersusunnya materi teknis yang dihasilkan dari Bimbingan Teknis Penyusunan RDTR	Jumlah materi teknis dan Rancangan Perda RDTR (Materi Teknis dan Raperda RDTR)	2	5		
	Terlaksananya Persetujuan Substansi Teknis RTRW Provinsi/Kabupaten/Kota	Jumlah pelaksanaan dan pendampingan Persetujuan Substansi Teknis RTRW Provinsi/Kabupaten/Kota (Persetujuan Substansi)	2	6		
Provinsi Sumatera Barat						
ProP : Peningkatan kapasitas pemerintahan daerah dan hubungan pusat-daerah	Peningkatan penataan hubungan pusat daerah	Jumlah tugas dan wewenang yang dilaksanakan oleh Gubernur sebagai Wakil Pemerintah Pusat dengan kinerja baik (Tugas dan wewenang)	4	8		Kemendagri
ProP : Pengelolaan dan pelayanan pertanahan	Terwujudnya percepatan sertifikasi tanah	Jumlah sertipikat Hak Atas Tanah (bidang)	5	52.655		Kemen ATR/BPN
	Terwujudnya percepatan peta bidang tanah dan ruang	Jumlah Bidang Tanah (bidang)	5	151.012		
	Terwujudnya percepatan peta bidang tanah K4	Jumlah Bidang Tanah K4 (bidang)	5	1.390		
ProP : Penyelenggaraan Penataan Ruang	Tersusunnya materi teknis yang dihasilkan dari Bimbingan Teknis Penyusunan RDTR	Jumlah materi teknis dan Rancangan Perda RDTR (Materi Teknis dan Raperda RDTR)	2	5		Kemen ATR/BPN



**PRESIDEN
REPUBLIK INDONESIA**

- A.II.15 -

PROGRAM PRIORITAS (PP)/ KEGIATAN PRIORITAS (KP)/ PROYEK PRIORITAS (ProP)	SASARAN	INDIKATOR	DUKUNGAN TERHADAP ARAHAN PRESIDEN	TARGET	ALOKASI (RP. JUTA)	INSTANSI PELAKSANA
	Terlaksananya Persetujuan Substansi Teknis RTRW Provinsi/Kabupaten/Kota	Jumlah pelaksanaan dan pendampingan Persetujuan Substansi Teknis RTRW Provinsi/Kabupaten/Kota (Persetujuan Substansi)	2	3		
	Terlaksananya Persetujuan Substansi Teknis RRTR/RDTR Kabupaten/Kota	Jumlah pelaksanaan dan pendampingan Persetujuan Substansi Teknis RRTR/RDTR Kabupaten/Kota (Persetujuan Substansi)	2	4		
Provinsi Riau						
ProP : Peningkatan kapasitas pemerintahan daerah dan hubungan pusat-daerah	Peningkatan penataan hubungan pusat daerah	Jumlah tugas dan wewenang yang dilaksanakan oleh Gubernur sebagai Wakil Pemerintah Pusat dengan kinerja baik (Tugas dan wewenang)	4	8		Kemendagri
ProP : Pengelolaan dan pelayanan pertanahan	Terwujudnya percepatan sertifikasi tanah	Jumlah sertipikat Hak Atas Tanah (bidang)	5	314.267		Kemen ATR/BPN
	Terwujudnya percepatan penyediaan peta dasar pertanahan	Luas peta dasar pertanahan (ha)	5	5.000		
	Terwujudnya percepatan peta bidang tanah dan ruang	Jumlah Bidang Tanah (bidang)	5	188.159		
	Terwujudnya percepatan peta bidang tanah K4	Jumlah Bidang Tanah K4 (bidang)	5	716		
ProP : Penyelenggaraan Penataan Ruang	Tersusunnya Rancangan Perpres RDTR Kawasan Perbatasan Negara	Jumlah RPerpres RDTR Kawasan Perbatasan Negara (Materi Teknis dan Raperpres)	2	1		Kemen ATR/BPN
	Tersusunnya materi teknis yang dihasilkan dari Bantuan Teknis Penyusunan RDTR Kawasan Tematik Arah Prioritas Nasional (KI/KEK/KSPN/KPPN)	Jumlah materi teknis dan Rancangan Perda RDTR (Materi Teknis dan Raperda RDTR)	2	2		
	Tersusunnya materi teknis yang dihasilkan dari Bimbingan Teknis Penyusunan RDTR	Jumlah materi teknis dan Rancangan Perda RDTR (Materi Teknis dan Raperda RDTR)	2	5		
Provinsi Kepulauan Riau						
ProP : Peningkatan kapasitas pemerintahan daerah dan hubungan pusat-daerah	Peningkatan penataan hubungan pusat daerah	Jumlah tugas dan wewenang yang dilaksanakan oleh Gubernur sebagai Wakil Pemerintah Pusat dengan kinerja baik (Tugas dan wewenang)	4	8		Kemendagri
ProP : Pengelolaan dan pelayanan pertanahan	Terwujudnya percepatan sertifikasi tanah	Jumlah sertipikat Hak Atas Tanah (bidang)	5	26.289		Kemen ATR/BPN
	Terwujudnya percepatan penyediaan peta dasar pertanahan	Luas peta dasar pertanahan (ha)	5	2.500		
	Terwujudnya percepatan peta bidang tanah dan ruang	Jumlah Bidang Tanah (bidang)	5	33.367		
	Terwujudnya percepatan peta bidang tanah K4	Jumlah Bidang Tanah K4 (bidang)	5	2.805		
ProP : Penyelenggaraan Penataan Ruang	Tersusunnya materi teknis yang dihasilkan dari Bimbingan Teknis Peninjauan Kembali/ Penyusunan RTRW Daerah	Jumlah materi teknis dan Rancangan Perda RTRW (Materi Teknis dan Raperda RTRW)	2	1		Kemen ATR/BPN



**PRESIDEN
REPUBLIK INDONESIA**

- A.II.16 -

PROGRAM PRIORITAS (PP)/ KEGIATAN PRIORITAS (KP)/ PROYEK PRIORITAS (ProP)	SASARAN	INDIKATOR	DUKUNGAN TERHADAP ARAHAN PRESIDEN	TARGET	ALOKASI (RP. JUTA)	INSTANSI PELAKSANA
	Tersusunnya materi teknis yang dihasilkan dari Bantuan Teknis Penyusunan RDTR Kawasan Tematik Arahan Prioritas Nasional (KI/KEK/KSPN/KPPN)	Jumlah materi teknis dan Rancangan Perda RDTR (Materi Teknis dan Raperda RDTR)	2	1		
	Tersusunnya materi teknis yang dihasilkan dari Bimbingan Teknis Penyusunan RDTR	Jumlah materi teknis dan Rancangan Perda RDTR (Materi Teknis dan Raperda RDTR)	2	4		
	Terlaksananya Persetujuan Substansi Teknis RTRW Provinsi/Kabupaten/Kota	Jumlah pelaksanaan dan pendampingan Persetujuan Substansi Teknis RTRW Provinsi/Kabupaten/Kota (Persetujuan Substansi)	2	1		
Provinsi Jambi						
ProP : Peningkatan kapasitas pemerintahan daerah dan hubungan pusat-daerah	Peningkatan penataan hubungan pusat daerah	Jumlah tugas dan wewenang yang dilaksanakan oleh Gubernur sebagai Wakil Pemerintah Pusat dengan kinerja baik (Tugas dan wewenang)	4	8		Kemendagri
ProP : Pengelolaan dan pelayanan pertanahan	Terwujudnya percepatan sertifikasi tanah	Jumlah sertipikat Hak Atas Tanah (bidang)	5	311.137		Kemen ATR/BPN
	Terwujudnya percepatan penyediaan peta dasar pertanahan	Luas peta dasar pertanahan (ha)	5	25.000		
	Terwujudnya percepatan peta bidang tanah dan ruang	Jumlah Bidang Tanah (bidang)	5	228.945		
	Terwujudnya percepatan peta bidang tanah K4	Jumlah Bidang Tanah K4 (bidang)	5	4.400		
ProP : Penyelenggaraan Penataan Ruang	Tersusunnya Rancangan Perpres RTR KSN	Jumlah RPerpres RTR KSN (Materi Teknis dan Raperpres)	2	1		Kemen ATR/BPN
	Tersusunnya materi teknis yang dihasilkan dari Bimbingan Teknis Peninjauan Kembali/Penyusunan RTRW Daerah	Jumlah materi teknis dan Rancangan Perda RTRW (Materi Teknis dan Raperda RTRW)	2	1		
	Tersusunnya materi teknis yang dihasilkan dari Bimbingan Teknis Penyusunan RDTR	Jumlah materi teknis dan Rancangan Perda RDTR (Materi Teknis dan Raperda RDTR)	2	4		
	Terlaksananya Persetujuan Substansi Teknis RTRW Provinsi/Kabupaten/Kota	Jumlah pelaksanaan dan pendampingan Persetujuan Substansi Teknis RTRW Provinsi/Kabupaten/Kota (Persetujuan Substansi)	2	1		
	Terlaksananya Persetujuan Substansi Teknis RRTR/RDTR Kabupaten/Kota	Jumlah pelaksanaan dan pendampingan Persetujuan Substansi Teknis RRTR/RDTR Kabupaten/Kota (Persetujuan Substansi)	2	16		
Provinsi Sumatera Selatan						
ProP : Peningkatan kapasitas pemerintahan daerah dan hubungan pusat-daerah	Peningkatan penataan hubungan pusat daerah	Jumlah tugas dan wewenang yang dilaksanakan oleh Gubernur sebagai Wakil Pemerintah Pusat dengan	4	8		Kemendagri



**PRESIDEN
REPUBLIC INDONESIA**

- A.II.17 -

PROGRAM PRIORITAS (PP)/ KEGIATAN PRIORITAS (KP)/ PROYEK PRIORITAS (ProP)	SASARAN	INDIKATOR	DUKUNGAN TERHADAP ARAHAN PRESIDEN	TARGET	ALOKASI (RP. JUTA)	INSTANSI PELAKSANA
		kinerja baik (Tugas dan wewenang)				
ProP : Pengelolaan dan pelayanan pertanahan	Terwujudnya percepatan sertifikasi tanah	Jumlah sertipikat Hak Atas Tanah (bidang)	5	568.701		Kemen ATR/BPN
	Terwujudnya percepatan penyediaan peta dasar pertanahan	Luas peta dasar pertanahan (ha)	5	5.000		
	Terwujudnya percepatan peta bidang tanah dan ruang	Jumlah Bidang Tanah (bidang)	5	317.102		
	Terwujudnya percepatan peta bidang tanah K4	Jumlah Bidang Tanah K4 (bidang)	5	15.235		
ProP : Penyelenggaraan Penataan Ruang	Tersusunnya materi teknis yang dihasilkan dari Bimbingan Teknis Peninjauan Kembali/Penyusunan RTRW Daerah	Jumlah materi teknis dan Rancangan Perda RTRW (Materi Teknis dan Raperda RTRW)	2	1		Kemen ATR/BPN
	Tersusunnya materi teknis yang dihasilkan dari Bimbingan Teknis Penyusunan RDTR	Jumlah materi teknis dan Rancangan Perda RDTR (Materi Teknis dan Raperda RDTR)	2	5		
	Terlaksananya Persetujuan Substansi Teknis RTRW Provinsi/Kabupaten/Kota	Jumlah pelaksanaan dan pendampingan Persetujuan Substansi Teknis RTRW Provinsi/Kabupaten/Kota (Persetujuan Substansi)	2	1		
Provinsi Lampung						
ProP : Peningkatan kapasitas pemerintahan daerah dan hubungan pusat-daerah	Peningkatan penataan hubungan pusat daerah	Jumlah tugas dan wewenang yang dilaksanakan oleh Gubernur sebagai Wakil Pemerintah Pusat dengan kinerja baik (Tugas dan wewenang)	4	8		Kemendagri
ProP : Pengelolaan dan pelayanan pertanahan	Terwujudnya percepatan sertifikasi tanah	Jumlah sertipikat Hak Atas Tanah (bidang)	5	165.901		Kemen ATR/BPN
	Terwujudnya percepatan peta bidang tanah dan ruang	Jumlah Bidang Tanah (bidang)	5	63.703		
	Terwujudnya percepatan peta bidang tanah K4	Jumlah Bidang Tanah K4 (bidang)	5	16.500		
ProP : Penyelenggaraan Penataan Ruang	Tersusunnya materi teknis yang dihasilkan dari Bimbingan Teknis Peninjauan Kembali/Penyusunan RTRW Daerah	Jumlah materi teknis dan Rancangan Perda RTRW (Materi Teknis dan Raperda RTRW)	2	1		Kemen ATR/BPN
	Tersusunnya materi teknis yang dihasilkan dari Bantuan Teknis Penyusunan RDTR Kawasan Tematik Arah Prioritas Nasional (KI/KEK/KSPN/KPPN)	Jumlah materi teknis dan Rancangan Perda RDTR (Materi Teknis dan Raperda RDTR)	2	1		
	Tersusunnya materi teknis yang dihasilkan dari Bimbingan Teknis Penyusunan RDTR	Jumlah materi teknis dan Rancangan Perda RDTR (Materi Teknis dan Raperda RDTR)	2	4		
	Terlaksananya Persetujuan Substansi Teknis RTRW Provinsi/Kabupaten/Kota	Jumlah pelaksanaan dan pendampingan Persetujuan Substansi Teknis RTRW Provinsi/Kabupaten/Kota (Persetujuan Substansi)	2	1		



PRESIDEN
REPUBLIK INDONESIA

- A.II.18 -

PROGRAM PRIORITAS (PP)/ KEGIATAN PRIORITAS (KP)/ PROYEK PRIORITAS (ProP)	SASARAN	INDIKATOR	DUKUNGAN TERHADAP ARAHAN PRESIDEN	TARGET	ALOKASI (RP. JUTA)	INSTANSI PELAKSANA
	Terlaksananya gelar perkara kasus dengan berkas lengkap	Jumlah Gelar Perkara Kasus dengan status Berkas Lengkap (kasus)	2	1		
Provinsi Bengkulu						
ProP : Peningkatan kapasitas pemerintahan daerah dan hubungan pusat-daerah	Peningkatan penataan hubungan pusat daerah	Jumlah tugas dan wewenang yang dilaksanakan oleh Gubernur sebagai Wakil Pemerintah Pusat dengan kinerja baik (Tugas dan wewenang)	4	8		Kemendagri
ProP : Pengelolaan dan pelayanan pertanahan	Terwujudnya percepatan sertifikasi tanah	Jumlah sertipikat Hak Atas Tanah (bidang)	5	26.870		Kemen ATR/BPN
	Terwujudnya percepatan peta bidang tanah dan ruang	Jumlah Bidang Tanah (bidang)	5	17.143		
	Terwujudnya percepatan peta bidang tanah K4	Jumlah Bidang Tanah K4 (bidang)	5	6.603		
ProP : Penyelenggaraan Penataan Ruang	Tersusunnya materi teknis yang dihasilkan dari Bimbingan Teknis Peninjauan Kembali/Penyusunan RTRW Daerah	Jumlah materi teknis dan Rancangan Perda RTRW (Materi Teknis dan Raperda RTRW)	2	1		Kemen ATR/BPN
	Tersusunnya materi teknis yang dihasilkan dari Bimbingan Teknis Penyusunan RDTR	Jumlah materi teknis dan Rancangan Perda RDTR (Materi Teknis dan Raperda RDTR)	2	5		
	Terlaksananya Persetujuan Substansi Teknis RTRW Provinsi/Kabupaten/Kota	Jumlah pelaksanaan dan pendampingan Persetujuan Substansi Teknis RTRW Provinsi/Kabupaten/Kota (Persetujuan Substansi)	2	1		
	Terlaksananya Persetujuan Substansi Teknis RRTR/RDTR Kabupaten/Kota	Jumlah pelaksanaan dan pendampingan Persetujuan Substansi Teknis RRTR/RDTR Kabupaten/Kota (Persetujuan Substansi)	2	1		
Provinsi Kepulauan Bangka Belitung						
ProP : Peningkatan kapasitas pemerintahan daerah dan hubungan pusat-daerah	Peningkatan penataan hubungan pusat daerah	Jumlah tugas dan wewenang yang dilaksanakan oleh Gubernur sebagai Wakil Pemerintah Pusat dengan kinerja baik (Tugas dan wewenang)	4	8		Kemendagri
ProP : Pengelolaan dan pelayanan pertanahan	Terwujudnya percepatan sertifikasi tanah	Jumlah sertipikat Hak Atas Tanah (bidang)	5	44.898		Kemen ATR/BPN
	Terwujudnya percepatan peta bidang tanah dan ruang	Jumlah Bidang Tanah (bidang)	5	53.070		
	Terwujudnya percepatan peta bidang tanah K4	Jumlah Bidang Tanah K4 (bidang)	5	1.215		
ProP : Penyelenggaraan Penataan Ruang	Tersusunnya materi teknis yang dihasilkan dari Bimbingan Teknis Peninjauan Kembali/Penyusunan RTRW Daerah	Jumlah materi teknis dan Rancangan Perda RTRW (Materi Teknis dan Raperda RTRW)	2	2		Kemen ATR/BPN



PRESIDEN
REPUBLIC INDONESIA

- A.II.19 -

PROGRAM PRIORITAS (PP)/ KEGIATAN PRIORITAS (KP)/ PROYEK PRIORITAS (ProP)	SASARAN	INDIKATOR	DUKUNGAN TERHADAP ARAHAN PRESIDEN	TARGET	ALOKASI (RP. JUTA)	INSTANSI PELAKSANA
	Tersusunnya materi teknis yang dihasilkan dari Bantuan Teknis Penyusunan RDTR Kawasan Tematik Arahan Prioritas Nasional (KI/KEK/KSPN/KPPN)	Jumlah materi teknis dan Rancangan Perda RDTR (Materi Teknis dan Raperda RDTR)	2	1		Kemen ATR/BPN
	Tersusunnya materi teknis yang dihasilkan dari Bimbingan Teknis Penyusunan RDTR	Jumlah materi teknis dan Rancangan Perda RDTR (Materi Teknis dan Raperda RDTR)	2	4		
	Terlaksananya Persetujuan Substansi Teknis RRTR/RDTR Kabupaten/Kota	Jumlah pelaksanaan dan pendampingan Persetujuan Substansi Teknis RRTR/RDTR Kabupaten/Kota (Persetujuan Substansi)	2	4		
PP : Pengembangan Wilayah Jawa-Bali	Meningkatnya pertumbuhan ekonomi dan tingkat kesejahteraan masyarakat di Wilayah Jawa-Bali	Laju pertumbuhan PDRB Wilayah Jawa-Bali (persen/tahun)	5	4,8 – 5,5		
		IPM Provinsi di Wilayah Jawa-Bali (min-maks)	5	72,7-82,5		
		Persentase penduduk miskin Wilayah Jawa-Bali (%)	5	7,9		
KP : Pengembangan Kawasan Strategis	Berkembangnya Kawasan Strategis	Rasio pertumbuhan investasi kawasan (KEK/KI/DPP/kawasan yang ditetapkan) terhadap pertumbuhan investasi wilayah (nilai)	5	>1		
		Jumlah Kawasan pusat pertumbuhan yang difasilitasi dan dikembangkan	5	7		
		-Destinasi Pariwisata Prioritas (DPP) (jumlah destinasi)	5	2		
		-Destinasi Pariwisata (jumlah destinasi)	5	3		
		-KEK berbasis pariwisata dan industri (kawasan)	5	2		
Provinsi DKI Jakarta						
Provinsi Jawa Barat						
ProP : Pembangunan Destinasi Pariwisata Ujung Kulon-Halimun-Bandung-Pangandaran	Terlaksananya Pembangunan Destinasi Pariwisata Pengembangan Ujung Kulon-Halimun-Bandung-Pangandaran	Rasio pertumbuhan investasi kawasan (KEK/KI/DPP/kawasan yang ditetapkan) terhadap pertumbuhan investasi Provinsi Jawa Barat (nilai)	5	>1		Kemenhub, Kemenparekraf
Provinsi Jawa Tengah						
ProP : Percepatan Peningkatan Investasi KEK Kendal	Terlaksananya Percepatan Peningkatan Investasi KEK Kendal	Rasio pertumbuhan investasi kawasan (KEK/KI/DPP/kawasan yang ditetapkan) terhadap pertumbuhan investasi Provinsi Jawa Tengah (nilai)	5	>1		Kemenhub



PRESIDEN
REPUBLIC INDONESIA

- A.II.20 -

PROGRAM PRIORITAS (PP)/ KEGIATAN PRIORITAS (KP)/ PROYEK PRIORITAS (ProP)	SASARAN	INDIKATOR	DUKUNGAN TERHADAP ARAHAN PRESIDEN	TARGET	ALOKASI (RP. JUTA)	INSTANSI PELAKSANA
ProP : Perbaikan Aksesibilitas, Atraksi dan Amenitas Destinasi Pariwisata Prioritas Borobudur dan Sekitarnya	Terlaksananya Perbaikan Aksesibilitas, Atraksi dan Amenitas Destinasi Pariwisata Prioritas Borobudur dan Sekitarnya	Rasio pertumbuhan investasi kawasan (KEK/KI/DPP/kawasan yang ditetapkan) terhadap pertumbuhan investasi Provinsi Jawa Tengah (nilai)	5	>1		Kemenparekraf, Kemen PUPR, Kemenhub, Kemendagri
Provinsi DI Yogyakarta						
ProP : Perbaikan Aksesibilitas, Atraksi dan Amenitas Destinasi Pariwisata Prioritas Borobudur dan Sekitarnya	Terlaksananya Perbaikan Aksesibilitas, Atraksi dan Amenitas Destinasi Pariwisata Prioritas Borobudur dan Sekitarnya	Rasio pertumbuhan investasi kawasan (KEK/KI/DPP/kawasan yang ditetapkan) terhadap pertumbuhan investasi Provinsi DI Yogyakarta (nilai)	5	>1		Kemen PUPR, Kemenhub, Kemenparekraf, Kemendagri
Provinsi Jawa Timur						
ProP : Perbaikan Aksesibilitas, Atraksi dan Amenitas Destinasi Pariwisata Prioritas Bromo-Tengger-Semeru	Perbaikan Aksesibilitas, Atraksi dan Amenitas Destinasi Pariwisata Prioritas Bromo-Tengger-Semeru	Rasio pertumbuhan investasi kawasan (KEK/KI/DPP/kawasan yang ditetapkan) terhadap pertumbuhan investasi Provinsi Jawa Timur (nilai)	5	>1		Kemen PUPR, Kemenhub, Kemenparekraf, Kemendagri
ProP : Pembangunan Destinasi Pariwisata Pengembangan Banyuwangi	Terlaksananya Pembangunan Destinasi Pariwisata Pengembangan Banyuwangi	Rasio pertumbuhan investasi kawasan (KEK/KI/DPP/kawasan yang ditetapkan) terhadap pertumbuhan investasi Provinsi Jawa Timur (nilai)	5	>1		Kemen PUPR, Kemenhub, Kemenparekraf.
Provinsi Banten						
ProP : Percepatan Peningkatan Investasi KEK Tanjung Lesung	Terlaksananya Percepatan Peningkatan Investasi KEK Tanjung Lesung	Rasio pertumbuhan investasi kawasan (KEK/KI/DPP/kawasan yang ditetapkan) terhadap pertumbuhan investasi Provinsi Banten (nilai)	5	>1		Kemenhub, BKPM, Kemendagri
ProP : Pembangunan Destinasi Pariwisata Pengembangan Ujung Kulon-Halimun-Bandung-Pangandaran	Terlaksananya Pembangunan Destinasi Pariwisata Pengembangan Ujung Kulon-Halimun-Bandung-Pangandaran	Rasio pertumbuhan investasi kawasan (KEK/KI/DPP/kawasan yang ditetapkan) terhadap pertumbuhan investasi Provinsi Jawa Barat (nilai)	5	>1		Kemenhub
Provinsi Bali						
ProP: Peningkatan keberlanjutan DPP Revitalisasi Bali	Terlaksananya peningkatan keberlanjutan DPP Revitalisasi Bali	Rasio pertumbuhan investasi kawasan (KEK/KI/DPP/kawasan yang ditetapkan) terhadap pertumbuhan investasi Provinsi Bali (nilai)	5	>1		Kemenparekraf, Kemenhub, Kemen PUPR
KP : Pengembangan Sektor Unggulan	Berkembangnya Sektor Unggulan	Persentase peningkatan produksi komoditas unggulan per tahun (%)	5			
Provinsi DKI Jakarta						
ProP : Pengembangan komoditas unggulan perikanan tangkap	Terlaksananya pengembangan komoditas unggulan timah	Persentase peningkatan produksi komoditas unggulan per tahun Provinsi DKI Jakarta (%)	5			Kemen KP
Provinsi Jawa Barat						
ProP : Pengembangan komoditas unggulan lada, pala, dan cengkeh	Terlaksananya pengembangan komoditas unggulan lada, pala, dan cengkeh	Persentase peningkatan produksi komoditas unggulan per tahun Provinsi Jawa Barat (%)	5			Kementan
ProP : Pengembangan komoditas unggulan kopi	Terlaksananya pengembangan komoditas unggulan kopi	Persentase peningkatan produksi komoditas unggulan per tahun Provinsi Jawa Barat (%)	5			Kementan



PRESIDEN
REPUBLIK INDONESIA

- A.II.21 -

PROGRAM PRIORITAS (PP)/ KEGIATAN PRIORITAS (KP)/ PROYEK PRIORITAS (ProP)	SASARAN	INDIKATOR	DUKUNGAN TERHADAP ARAHAN PRESIDEN	TARGET	ALOKASI (RP. JUTA)	INSTANSI PELAKSANA
ProP : Pengembangan komoditas unggulan kelapa	Terlaksananya pengembangan komoditas unggulan kelapa	Persentase peningkatan produksi komoditas unggulan per tahun Provinsi Jawa Barat (%)	5			Kementan
ProP : Pengembangan komoditas unggulan tebu	Terlaksananya pengembangan komoditas unggulan tebu	Persentase peningkatan produksi komoditas unggulan per tahun Provinsi Jawa Barat (%)	5			Kementan
ProP : Optimalisasi komoditas unggulan emas	Terlaksananya pengembangan komoditas unggulan emas	Persentase peningkatan produksi komoditas unggulan per tahun Provinsi Jawa Barat (%)	5			Kemen ESDM
ProP : Pengembangan komoditas unggulan perikanan tangkap	Terlaksananya pengembangan komoditas unggulan perikanan tangkap	Persentase peningkatan produksi komoditas unggulan per tahun Provinsi Jawa Barat (%)	5			Kemen KP
ProP : Pengembangan komoditas unggulan perikanan budidaya	Terlaksananya pengembangan komoditas unggulan perikanan budidaya	Persentase peningkatan produksi komoditas unggulan per tahun Provinsi Jawa Barat (%)	5			Kemen KP
ProP : Pengembangan komoditas unggulan garam	Terlaksananya pengembangan komoditas unggulan garam	Persentase peningkatan produksi komoditas unggulan per tahun Provinsi Jawa Barat (%)	5			Kemen KP
Provinsi Jawa Tengah						
ProP : Peningkatan komoditas unggulan tebu	Terlaksananya pengembangan komoditas unggulan tebu	Persentase peningkatan produksi komoditas unggulan per tahun Provinsi Jawa Tengah (%)	5			Kementan
ProP : Pengembangan komoditas unggulan kopi	Terlaksananya pengembangan komoditas unggulan kopi	Persentase peningkatan produksi komoditas unggulan per tahun Provinsi Jawa Tengah (%)	5			Kementan
ProP : Peningkatan komoditas unggulan perikanan tangkap	Terlaksananya pengembangan komoditas unggulan perikanan tangkap	Persentase peningkatan produksi komoditas unggulan per tahun Provinsi Jawa Tengah (%)	5			Kemen KP
ProP : Pengembangan komoditas unggulan perikanan budidaya	Terlaksananya pengembangan komoditas unggulan perikanan budidaya	Persentase peningkatan produksi komoditas unggulan per tahun Provinsi Jawa Tengah (%)	5			Kemen KP
ProP : Pengembangan komoditas unggulan garam	Terlaksananya pengembangan komoditas unggulan garam	Persentase peningkatan produksi komoditas unggulan per tahun Provinsi Jawa Tengah (%)	5			Kemen KP
Provinsi DI Yogyakarta						
ProP : Pengembangan komoditas unggulan tebu	Terlaksananya pengembangan komoditas unggulan tebu	Persentase peningkatan produksi komoditas unggulan per tahun Provinsi DI Yogyakarta (%)	5			Kementan
ProP : Pengembangan komoditas unggulan perikanan budidaya	Terlaksananya pengembangan komoditas unggulan perikanan budidaya	Persentase peningkatan produksi komoditas unggulan per tahun Provinsi DI Yogyakarta (%)	5			Kemen KP
Provinsi Jawa Timur						
ProP : Peningkatan komoditas unggulan tebu	Terlaksananya pengembangan komoditas unggulan tebu	Persentase peningkatan produksi komoditas unggulan per tahun Provinsi Jawa Timur (%)	5			Kementan
ProP : Pengembangan komoditas unggulan kopi	Terlaksananya pengembangan komoditas unggulan kopi	Persentase peningkatan produksi komoditas unggulan per tahun Provinsi Jawa Timur (%)	5			Kementan
ProP : Pengembangan komoditas unggulan lada, pala, dan cengkeh	Terlaksananya pengembangan komoditas unggulan lada, pala, dan cengkeh	Persentase peningkatan produksi komoditas unggulan per tahun Provinsi Jawa Timur (%)	5			Kementan
ProP : Pengembangan komoditas unggulan perikanan tangkap	Terlaksananya pengembangan komoditas unggulan perikanan tangkap	Persentase peningkatan produksi komoditas unggulan per tahun Provinsi Jawa Timur (%)	5			Kemen KP



PRESIDEN
REPUBLIC INDONESIA

- A.II.22 -

PROGRAM PRIORITAS (PP)/ KEGIATAN PRIORITAS (KP)/ PROYEK PRIORITAS (ProP)	SASARAN	INDIKATOR	DUKUNGAN TERHADAP ARAHAN PRESIDEN	TARGET	ALOKASI (RP. JUTA)	INSTANSI PELAKSANA
ProP : Pengembangan komoditas unggulan perikanan budidaya	Terlaksananya pengembangan komoditas unggulan perikanan budidaya	Persentase peningkatan produksi komoditas unggulan per tahun Provinsi Jawa Timur (%)	5			Kemen KP
ProP : Pengembangan komoditas unggulan garam	Terlaksananya pengembangan komoditas unggulan garam	Persentase peningkatan produksi komoditas unggulan per tahun Provinsi Jawa Timur (%)	5			Kemen KP
Provinsi Banten						
ProP : Pengembangan komoditas unggulan kopi	Terlaksananya pengembangan komoditas unggulan kopi	Persentase peningkatan produksi komoditas unggulan per tahun Provinsi Banten (%)	5			Kementan
ProP : Pengembangan komoditas unggulan lada, pala, dan cengkeh	Terlaksananya pengembangan komoditas unggulan lada, pala, dan cengkeh	Persentase peningkatan produksi komoditas unggulan per tahun Provinsi Banten (%)	5			Kementan
ProP : Pengembangan komoditas unggulan perikanan budidaya	Terlaksananya pengembangan komoditas unggulan perikanan budidaya	Persentase peningkatan produksi komoditas unggulan per tahun Provinsi Banten (%)	5			Kemen KP
Provinsi Bali						
ProP : Pengembangan komoditas unggulan kopi	Terlaksananya pengembangan komoditas unggulan kopi	Persentase peningkatan produksi komoditas unggulan per tahun Provinsi Bali (%)	5			Kementan
ProP : Pengembangan komoditas unggulan kelapa	Terlaksananya pengembangan komoditas unggulan kelapa	Persentase peningkatan produksi komoditas unggulan per tahun Provinsi Bali (%)	5			Kementan
ProP : Pengembangan komoditas unggulan kakao	Terlaksananya pengembangan komoditas unggulan kakao	Persentase peningkatan produksi komoditas unggulan per tahun Provinsi Bali (%)	5			Kementan
ProP : Pengembangan komoditas unggulan lada, pala, dan cengkeh	Terlaksananya pengembangan komoditas unggulan lada, pala, dan cengkeh	Persentase peningkatan produksi komoditas unggulan per tahun Provinsi Bali (%)	5			Kementan
ProP : Pengembangan komoditas unggulan perikanan tangkap	Terlaksananya pengembangan komoditas unggulan perikanan tangkap	Persentase peningkatan produksi komoditas unggulan per tahun Provinsi Bali (%)	5			Kemen KP
KP : Pengembangan Kawasan Perkotaan	Berkembangnya Kawasan Perkotaan	Skor Indeks Kota Berkelanjutan/IKB WM Jakarta (Angka perhitungan sementara)	5	59		
		Skor Indeks Kota Berkelanjutan/IKB WM Bandung (Angka perhitungan sementara)	5	40,71		
		Skor Indeks Kota Berkelanjutan/IKB Kota Sukabumi (Angka perhitungan sementara)	5	42,08		
		Skor Indeks Kota Berkelanjutan/IKB Kota Cirebon (Angka perhitungan sementara)	5	43,15		
		Skor Indeks Kota Berkelanjutan/IKB WM Semarang (Angka perhitungan sementara)	5	43,06		
		Skor Indeks Kota Berkelanjutan/IKB Kota Magelang (Angka perhitungan sementara)	5	47,93		
		Skor Indeks Kota Berkelanjutan/IKB Kota Surakarta (Angka perhitungan sementara)	5	48,9		



PRESIDEN
REPUBLIC INDONESIA

- A.II.23 -

PROGRAM PRIORITAS (PP)/ KEGIATAN PRIORITAS (KP)/ PROYEK PRIORITAS (ProP)	SASARAN	INDIKATOR	DUKUNGAN TERHADAP ARAHAN PRESIDEN	TARGET	ALOKASI (RP. JUTA)	INSTANSI PELAKSANA	
		Skor Indeks Kota Berkelanjutan/IKB Kota Pekalongan (Angka perhitungan sementara)	5	44,41			
		Skor Indeks Kota Berkelanjutan/IKB Kota Tegal (Angka perhitungan sementara)	5	46,08			
		Skor Indeks Kota Berkelanjutan/IKB Kota Yogyakarta (Angka perhitungan sementara)	5	75,08			
		Skor Indeks Kota Berkelanjutan/IKB WM Surabaya (Angka perhitungan sementara)	5	42,34			
		Skor Indeks Kota Berkelanjutan/IKB Kota Kediri (Angka perhitungan sementara)	5	50,19			
		Skor Indeks Kota Berkelanjutan/IKB Kota Malang (Angka perhitungan sementara)	5	44,68			
		Skor Indeks Kota Berkelanjutan/IKB Kota Probolinggo (Angka perhitungan sementara)	5	45,56			
		Skor Indeks Kota Berkelanjutan/IKB Kota Pasuruan (Angka perhitungan sementara)	5	43,65			
		Skor Indeks Kota Berkelanjutan/IKB Kota Batu (Angka perhitungan sementara)	5	46,63			
		Skor Indeks Kota Berkelanjutan/IKB Kota Baru Maja (Angka perhitungan sementara)	5	29,9			
		Skor Indeks Kota Berkelanjutan/IKB Kota Cilegon (Angka perhitungan sementara)	5	61,94			
		Skor Indeks Kota Berkelanjutan/IKB Kota Serang (Angka perhitungan sementara)	5	54,15			
		Skor Indeks Kota Berkelanjutan/IKB WM Denpasar (Angka perhitungan sementara)	5	66,56			
		Meningkatnya kualitas WM di Jawa	Jumlah WM di Jawa yang ditingkatkan kualitasnya (WM)	5			4
		Berkembangnya Kota Besar, Kota Sedang, Kota Kecil sebagai PKN/PKW	Jumlah Kota Besar, Sedang, Kecil yang dikembangkan sebagai PKN/PKW (kota)	5			14
Terbangunnya Kota Baru	Jumlah Kota Baru yang dibangun (kota)	5	1				
Berkembangnya Wilayah Metropolitan di luar Jawa	Jumlah WM di luar Jawa yang dikembangkan (WM)	5	1				
Provinsi DKI Jakarta							
ProP : Peningkatan Kualitas Wilayah Metropolitan	Meningkatnya kualitas WM di Jawa	Jumlah WM di Jawa yang ditingkatkan kualitasnya (WM)	5	1		Kemen PUPR, Kemenhub, Kemen ESDM.	



PRESIDEN
REPUBLIK INDONESIA

- A.II.24 -

PROGRAM PRIORITAS (PP)/ KEGIATAN PRIORITAS (KP)/ PROYEK PRIORITAS (ProP)	SASARAN	INDIKATOR	DUKUNGAN TERHADAP ARAHAN PRESIDEN	TARGET	ALOKASI (RP. JUTA)	INSTANSI PELAKSANA
Provinsi Jawa Barat						
ProP : Peningkatan Kualitas Wilayah Metropolitan	Meningkatnya kualitas WM	Jumlah WM di Jawa yang ditingkatkan kualitasnya (WM)	5	1		Kemenhub, Kemen PUPR, Kemen ESDM
ProP : Peningkatan Kualitas Wilayah Metropolitan	Meningkatnya kualitas WM di Jawa	Jumlah WM di Jawa yang ditingkatkan kualitasnya (WM)	5	1		Kemendag, Kemen PUPR, Kemenhub, Kemen ESDM
Provinsi Jawa Tengah						
ProP : Peningkatan Kualitas Wilayah Metropolitan	Meningkatnya kualitas WM di Jawa	Jumlah WM di Jawa yang ditingkatkan kualitasnya (WM)	5	1		Kemen PUPR, Kemenhub, Kemen ESDM,
ProP : Pengembangan Kota Besar, Kota Sedang, Kota Kecil	Berkembangnya Kota Besar, Kota Sedang, Kota Kecil	Jumlah Kota Besar, Sedang, Kecil yang dikembangkan sebagai PKN/PKW (kota)	5	4		Kemenhub, Kemen PUPR, Kemen ESDM,
Provinsi DI Yogyakarta						
ProP : Pengembangan Kota Besar, Kota Sedang, Kota Kecil	Berkembangnya Kota Besar, Kota Sedang, Kota Kecil	Jumlah Kota Besar, Sedang, Kecil yang dikembangkan sebagai PKN/PKW (kota)	5	1		Kemenhub, Kemen ESDM
Provinsi Jawa Timur						
ProP : Peningkatan Kualitas Wilayah Metropolitan	Meningkatnya kualitas WM di Jawa	Jumlah WM di Jawa yang ditingkatkan kualitasnya (WM)	5	1		Kemenhub, Kemendag, Kemen PUPR, Kemen ESDM.
ProP : Pengembangan Kota Besar, Kota Sedang, Kota Kecil	Berkembangnya Kota Besar, Kota Sedang, Kota Kecil sebagai PKN/PKW	Jumlah Kota Besar, Sedang, Kecil yang dikembangkan sebagai PKN/PKW (kota)	5	5		Kemenhub, Kemen ESDM
Provinsi Banten						
ProP : Peningkatan Kualitas Wilayah Metropolitan	Meningkatnya kualitas WM di Jawa	Jumlah WM di Jawa yang ditingkatkan kualitasnya (WM)	5	1		Kemenhub, Kemen PUPR, Kemen ESDM
ProP : Pembangunan Kota Baru	Terbangunnya Kota Baru	Jumlah Kota Baru yang dibangun (kota)	5	1		Kemenparekraf
ProP : Pengembangan Kota Besar, Kota Sedang, Kota Kecil	Berkembangnya Kota Besar, Kota Sedang, Kota Kecil sebagai PKN/PKW	Jumlah Kota Besar, Sedang, Kecil yang dikembangkan sebagai PKN/PKW (kota)	5	2		Kemen PUPR, Kemenhub, Kemen ESDM,
Provinsi Bali						
ProP : Pengembangan Wilayah Metropolitan	Berkembangnya Wilayah Metropolitan di luar Jawa	Jumlah WM di luar Jawa yang dikembangkan (WM)	5	1		Kemen PUPR, Kemenhub, Kemen ESDM
KP : Pengembangan Daerah Tertinggal, Kawasan Perbatasan, Perdesaan, dan Transmigrasi	Terbangunnya desa terpadu, kawasan perdesaan, dan kawasan transmigrasi	Peningkatan Status Pembangunan Desa menjadi Berkembang dan Mandiri (Peningkatan Nilai Indeks Desa)	5	68,68		



PRESIDEN
REPUBLIK INDONESIA

- A.II.25 -

PROGRAM PRIORITAS (PP)/ KEGIATAN PRIORITAS (KP)/ PROYEK PRIORITAS (ProP)	SASARAN	INDIKATOR	DUKUNGAN TERHADAP ARAHAN PRESIDEN	TARGET	ALOKASI (RP. JUTA)	INSTANSI PELAKSANA
		Penurunan Angka Kemiskinan Desa (%)	5	11.45 - 11.85		
		Rata-rata nilai indeks perkembangan Kawasan Perdesaan Prioritas Nasional (Poin IPKP)	5	61,60		
	Terpilihkannya daerah terdampak bencana	Persentase pelayanan publik yang berhasil dipulihkan (%)	5	75		
Provinsi Jawa Barat						
ProP : Pembangunan Desa Terpadu	Terlaksananya Pembangunan Desa Terpadu	Peningkatan Rata-Rata Indeks Desa (poin Indeks Desa)	2	69,46		Kemendesa PDTT, Kemendagri
ProP : Pembangunan Kawasan Perdesaan Prioritas Nasional Sukabumi	Terlaksananya Pembangunan Kawasan Perdesaan Prioritas Nasional Sukabumi	Indeks Pembangunan Kawasan Perdesaan Sukabumi (Poin IPKP)	5	47,18		Kemendesa PDTT
Provinsi Jawa Tengah						
ProP : Pembangunan Desa Terpadu	Terlaksananya Pembangunan Desa Terpadu	Peningkatan Rata-Rata Indeks Desa (poin Indeks Desa)	2	68,33		Kemendesa PDTT, Kemendagri
ProP : Pembangunan Kawasan Perdesaan Prioritas Nasional Magelang dan Kendal	Terlaksananya Pembangunan Kawasan Perdesaan Prioritas Nasional Magelang dan Kendal	Indeks Pembangunan Kawasan Perdesaan Magelang dan Kendal (Poin IPKP)	5	55,97		Kemendesa PDTT
Provinsi DI Yogyakarta						
ProP : Pembangunan Desa Terpadu	Terlaksananya Pembangunan Desa Terpadu	Peningkatan Rata-Rata Indeks Desa (poin Indeks Desa)	2	77,03		Kemendesa PDTT, Kemendagri
Provinsi Jawa Timur						
ProP : Pembangunan Desa Terpadu	Terlaksananya Pembangunan Desa Terpadu	Peningkatan Rata-Rata Indeks Desa (poin Indeks Desa)	2	67,27		Kemendesa PDTT, Kemendagri
ProP : Pembangunan Kawasan Perdesaan Prioritas Nasional Pamekasan dan Banyuwangi	Terlaksananya Pembangunan Kawasan Perdesaan Prioritas Nasional Pamekasan dan Banyuwangi	Indeks Pembangunan Kawasan Perdesaan Pamekasan dan Banyuwangi (Poin IPKP)	5	72,26		Kemendesa PDTT
Provinsi Banten						
ProP : Pembangunan Desa Terpadu	Terlaksananya Pembangunan Desa Terpadu	Peningkatan Rata-Rata Indeks Desa (poin Indeks Desa)	2	63,29		Kemendesa PDTT, Kemendagri
ProP : Pembangunan Kawasan Perdesaan Prioritas Nasional Pandeglang	Terlaksananya Pembangunan Kawasan Perdesaan Prioritas Nasional Pandeglang	Indeks Pembangunan Kawasan Perdesaan Pandeglang (Poin IPKP)	5	64,41		Kemendesa PDTT
ProP : Pemulihan Pasca Bencana Daerah Terdampak di Kawasan Pesisir Selat Sunda	Terpilihkannya pelayanan publik	Persentase pelayanan publik yang berhasil dipulihkan (%)	5	75		BNPB
Provinsi Bali						
ProP : Pembangunan Desa Terpadu	Terlaksananya Pembangunan Desa Terpadu	Peningkatan Rata-Rata Indeks Desa (poin Indeks Desa)	2	74,08		Kemendesa PDTT, Kemendagri
ProP : Pembangunan Kawasan Perdesaan Prioritas Nasional Buleleng dan Klungkung	Terlaksananya Pembangunan Kawasan Perdesaan Prioritas Nasional Buleleng dan Klungkung	Indeks Pembangunan Kawasan Perdesaan Buleleng dan Klungkung (Poin IPKP)	5	68,20		Kemendesa PDTT



PRESIDEN
REPUBLIK INDONESIA

- A.II.26 -

PROGRAM PRIORITAS (PP)/ KEGIATAN PRIORITAS (KP)/ PROYEK PRIORITAS (ProP)	SASARAN	INDIKATOR	DUKUNGAN TERHADAP ARAHAN PRESIDEN	TARGET	ALOKASI (RP. JUTA)	INSTANSI PELAKSANA
KP : Kelembagaan dan Keuangan Daerah	Terlaksananya peningkatan kapasitas kelembagaan dan aparatur serta keuangan bagi pemerintahan daerah	Nilai Evaluasi Penyelenggaraan Pemerintahan Daerah (EPPD)	4	3,36		
		Persentase daerah yang mempunyai nilai indeks inovasi tinggi (%)	4	0,62		
		Jumlah daerah dengan penerimaan daerah meningkat (daerah)	4	90		
		Jumlah daerah dengan realisasi belanjanya berkualitas (daerah)	4	47		
		Jumlah perizinan yang kewenangannya sudah didelegasikan ke PTSP Prima berbasis elektronik (izin)	4	8585,5		
		Jumlah daerah yang memiliki PTSP Prima berbasis elektronik (daerah)	4	16		
		Jumlah daerah yang melaksanakan tata kelola keuangan yang efektif dan efisien (daerah)	4	47		
		Jumlah daerah yang mengimplementasikan Kesepakatan dan Perjanjian Kerja Sama Daerah (daerah)	4	2		
		Persentase capaian SPM di daerah (%)	4	0,788971429		
		Jumlah daerah dengan indeks kinerja GWPP kategori baik (daerah)	4	4		
	Meningkatnya pelayanan pertanahan dan terselenggarakannya penataan ruang	Luas cakupan bidang tanah bersertipikat yang terdigitasi dan memiliki georeferensi yang baik (ha)	5	2.333.978 ha (4.667.956 bidang)		
		Luas cakupan peta dasar pertanahan (ha)	5	1.559.750		
		Jumlah kantor wilayah dan kantor pertanahan yang menerapkan pelayanan pertanahan modern berbasis digital (satker)	5	82		
		Panjang kawasan Hutan yang dilakukan perapatan batas (km)	5	2.422		
		Terbentuk dan operasional lembaga Bank Tanah (lembaga)	5	1		
		Jumlah provinsi yang mendapatkan sosialisasi untuk penetapan peraturan perundangan terkait tanah adat/ulayat (provinsi)	5	33		



PRESIDEN
REPUBLIC INDONESIA

- A.II.27 -

PROGRAM PRIORITAS (PP)/ KEGIATAN PRIORITAS (KP)/ PROYEK PRIORITAS (ProP)	SASARAN	INDIKATOR	DUKUNGAN TERHADAP ARAHAN PRESIDEN	TARGET	ALOKASI (RP. JUTA)	INSTANSI PELAKSANA	
		Jumlah RPerpres RTR KSN (Materi Teknis dan Raperpres)	2	1			
		Jumlah materi teknis dan Rancangan Perda RTRW (Materi Teknis dan Raperda RTRW)	2	9			
		Jumlah materi teknis dan Rancangan Perda RDTR (Materi Teknis dan Raperda RDTR)	2	2			
		Jumlah materi teknis dan Rancangan Perda RDTR (Materi Teknis dan Raperda RDTR)	2	28			
		Jumlah pelaksanaan dan pendampingan Persetujuan Substansi Teknis RTRW Provinsi/Kabupaten/Kota (Persetujuan Substansi)	2	1300%			
		Jumlah pelaksanaan dan pendampingan Persetujuan Substansi Teknis RRTR/RDTR Kabupaten/Kota (Persetujuan Substansi)	2	35			
		Jumlah Gelar Perkara Kasus dengan status Berkas Lengkap (kasus)	2	2			
		Meningkatnya kapasitas pemerintahan daerah (kelembagaan, aparatur dan keuangan daerah) pendukung industri dan pariwisata	Tercapainya jumlah Kesepakatan Teknis Batas Wilayah Administrasi Desa/Kelurahan (Kesepakatan teknis)	3	3.059		
		Tersusunnya Data Geospasial Dasar Skala 1:5000 (km ²)	2	11.300			
		Tersusunnya Data Informasi Geospasial Dasar Skala 1 : 5000 (km ²)	2	28.132			
		Terlaksananya Layanan Data Center (Hari)	2	360			
		Terbangunnya Sistem Penyimpanan Pendukung Satu Data Indonesia (Terabyte)	2	600			
		Provinsi DKI Jakarta					
ProP : Peningkatan kapasitas pemerintahan daerah dan hubungan pusat-daerah	Mempercepat kemudahan berusaha di daerah termasuk reformasi pelayanan perizinan yang berbasis sistem informasi digital (e-gov) dengan indikator	Persentase perizinan yang kewenangannya sudah didelegasikan ke PTSP Prima berbasis elektronik (%)	4	1		Kemendagri	
	Meningkatnya kerja sama daerah	Jumlah Daerah yang mengimplementasikan kesepakatan dan perjanjian kerja sama (daerah)	4	12			
	Meningkatnya persentase pencapaian SPM di Daerah	Persentase pencapaian SPM di Daerah (%)	4	0,7428			
	Meningkatnya persentase daerah dengan indeks inovasi tinggi	Persentase daerah yang mempunyai nilai indeks inovasi tinggi (%)	4	0,18			



**PRESIDEN
REPUBLIK INDONESIA**

- A.II.28 -

PROGRAM PRIORITAS (PP)/ KEGIATAN PRIORITAS (KP)/ PROYEK PRIORITAS (ProP)	SASARAN	INDIKATOR	DUKUNGAN TERHADAP ARAHAN PRESIDEN	TARGET	ALOKASI (RP. JUTA)	INSTANSI PELAKSANA
	Meningkatnya proporsi pendapatan asli daerah	Jumlah daerah yang penerimaan daerahnya meningkat (daerah)	4	359		
	Meningkatnya kualitas belanja daerah	Jumlah daerah yang realisasi belanjanya berkualitas (daerah)	4	210		
	Meningkatnya tata kelola keuangan daerah yang efektif dan efisien	Jumlah daerah yang melaksanakan tata kelola keuangan yang efektif dan efisien (daerah)	4	210		
	Peningkatan penataan hubungan pusat daerah	Jumlah tugas dan wewenang yang dilaksanakan oleh Gubernur sebagai Wakil Pemerintah Pusat dengan kinerja baik (Tugas dan wewenang)	4	8		
	Meningkatnya kualitas pelaksanaan kebijakan otonomi (regulasi) pada daerah otonomi khusus, daerah istimewa, dan daerah khusus ibukota negara	Jumlah pelaksanaan kebijakan otonomi pada daerah otonomi khusus, daerah istimewa, dan daerah khusus ibukota (regulasi)	4	5		
ProP : Pengelolaan dan pelayanan pertanahan	Terwujudnya percepatan sertifikasi tanah	Jumlah sertipikat Hak Atas Tanah (bidang)	5	51.530		Kemen ATR/BPN
	Terwujudnya percepatan penyediaan peta dasar pertanahan	Luas peta dasar pertanahan (ha)	5	1.559.750		
	Terwujudnya percepatan pemenuhan sarana dan prasarana pelayanan pertanahan yang modern	Jumlah Layanan Data dan Informasi (satker)	5	82		
	Terwujudnya pemetaan dan perapatan batas kawasan hutan dan non hutan	Panjang Batas Kawasan Hutan dengan APL dalam skala kadastral (km)	5	2.422		
	Terwujudnya operasioanal kelembagaan Bank Tanah	Jumlah Lembaga Bank Tanah (lembaga)	5	1		
	Terwujudnya sosialisasi dan penatausahaan tanah adat/ulayat	Jumlah provinsi yang mendapatkan sosialisasi untuk penetapan peraturan perundangan terkait tanah adat/ulayat (satker)	5	33		
	Terwujudnya percepatan pemenuhan proporsi SDM ideal (PNS Juru Ukur Bidang Pertanahan) dalam mendukung pencapaian target stelsel posirif	Jumlah PNS Juru Ukur Pertanahan (orang)	5	1.500		
	Terwujudnya percepatan peta bidang tanah dan ruang	Jumlah Bidang Tanah (bidang)	5	280		
	Tersusunnya data lokasi indikatif pengadaan tanah	Jumlah Data lokasi indikatif pengadaan tanah (satker)	5	495		
	Tersusunnya basis data pengadaan tanah	Jumlah basis data pengadaan tanah (satker)	5	66		
	Terwujudnya percepatan peta Zona Nilai Tanah	Luas Peta Zona Nilai Tanah (ha)	5	3.951.110		
	Terwujudnya percepatan Peta Tematik Pertanahan dan Ruang	Luas Peta Tematik (ha)	5	2.115.396		



**PRESIDEN
REPUBLIK INDONESIA**

- A.II.29 -

PROGRAM PRIORITAS (PP)/ KEGIATAN PRIORITAS (KP)/ PROYEK PRIORITAS (ProP)	SASARAN	INDIKATOR	DUKUNGAN TERHADAP ARAHAN PRESIDEN	TARGET	ALOKASI (RP. JUTA)	INSTANSI PELAKSANA
Provinsi Jawa Barat						
ProP : Peningkatan kapasitas pemerintahan daerah dan hubungan pusat-daerah	Peningkatan penataan hubungan pusat daerah	Jumlah tugas dan wewenang yang dilaksanakan oleh Gubernur sebagai Wakil Pemerintah Pusat dengan kinerja baik (Tugas dan wewenang)	4	8		Kemendagri
ProP : Pengelolaan dan pelayanan pertanahan	Terwujudnya percepatan sertifikasi tanah	Jumlah sertipikat Hak Atas Tanah (bidang)	5	1.527.096		Kemen ATR/BPN
	Terwujudnya percepatan peta bidang tanah dan ruang	Jumlah Bidang Tanah (bidang)	5	629.981		
	Terwujudnya percepatan peta bidang tanah K4	Jumlah Bidang Tanah K4 (bidang)	5	42.069		
ProP : Penyelenggaraan Penataan Ruang	Tersusunnya materi teknis yang dihasilkan dari Bimbingan Teknis Peninjauan Kembali/Penyusunan RTRW Daerah	Jumlah materi teknis dan Rancangan Perda RTRW (Materi Teknis dan Raperda RTRW)	2	2		Kemen ATR/BPN
	Tersusunnya materi teknis yang dihasilkan dari Bimbingan Teknis Penyusunan RDTR	Jumlah materi teknis dan Rancangan Perda RDTR (Materi Teknis dan Raperda RDTR)	2	7		
	Terlaksananya Persetujuan Substansi Teknis RTRW Provinsi/Kabupaten/Kota	Jumlah pelaksanaan dan pendampingan Persetujuan Substansi Teknis RTRW Provinsi/Kabupaten/Kota (Persetujuan Substansi)	2	5		
	Terlaksananya gelar perkara kasus dengan berkas lengkap	Jumlah Gelar Perkara Kasus dengan status Berkas Lengkap (kasus)	2	1		
ProP : Penyelenggaraan Informasi Geospasial	Tercapainya jumlah Kesepakatan Teknis Batas Wilayah Administrasi Desa/Kelurahan	Jumlah kesepakatan teknis batas wilayah administrasi desa/kelurahan yang dihasilkan (Kesepakatan teknis)	3	767		BIG
	Tersusunnya Data Geospasial Dasar Skala 1:5.000	Jumlah luasan data geospasial dasar skala 1:5.000 yang diakuisisi (km ²)	2	11.300		
	Tersusunnya Data Informasi Geospasial Dasar Skala 1 : 5.000	Cakupan peta RBI skala 1:5.000 (km ²)	2	28.132		
	Terlaksananya Layanan Data Center	Jumlah hari layanan data center beroperasi (Hari)	2	360		
	Terbangunnya Sistem Penyimpanan Pendukung Satu Data Indonesia	Jumlah kapasitas sistem penyimpanan pendukung pelaksanaan kebijakan Satu Data Indonesia yang dibangun (TerraByte)	2	600		
Provinsi Jawa Tengah						
ProP : Peningkatan kapasitas pemerintahan daerah dan hubungan pusat-daerah	Peningkatan penataan hubungan pusat daerah	Jumlah tugas dan wewenang yang dilaksanakan oleh Gubernur sebagai Wakil Pemerintah Pusat dengan kinerja baik (Tugas dan wewenang)	4	8		Kemendagri



**PRESIDEN
REPUBLIK INDONESIA**

- A.II.30 -

PROGRAM PRIORITAS (PP)/ KEGIATAN PRIORITAS (KP)/ PROYEK PRIORITAS (ProP)	SASARAN	INDIKATOR	DUKUNGAN TERHADAP ARAHAN PRESIDEN	TARGET	ALOKASI (RP. JUTA)	INSTANSI PELAKSANA
ProP : Pengelolaan dan pelayanan pertanahan	Terwujudnya percepatan sertifikasi tanah	Jumlah sertipikat Hak Atas Tanah (bidang)	5	1.516.966		Kemen ATR/BPN
	Terwujudnya percepatan peta bidang tanah dan ruang	Jumlah Bidang Tanah (bidang)	5	706.084		
	Terwujudnya percepatan peta bidang tanah K4	Jumlah Bidang Tanah K4 (bidang)	5	145.235		
ProP : Penyelenggaraan Penataan Ruang	Tersusunnya materi teknis yang dihasilkan dari Bimbingan Teknis Peninjauan Kembali/Penyusunan RTRW Daerah	Jumlah materi teknis dan Rancangan Perda RTRW (Materi Teknis dan Raperda RTRW)	2	2		Kemen ATR/BPN
	Tersusunnya materi teknis yang dihasilkan dari Bimbingan Teknis Penyusunan RDTR	Jumlah materi teknis dan Rancangan Perda RDTR (Materi Teknis dan Raperda RDTR)	2	6		
	Terlaksananya Persetujuan Substansi Teknis RRTR/RDTR Kabupaten/Kota	Jumlah pelaksanaan dan pendampingan Persetujuan Substansi Teknis RRTR/RDTR Kabupaten/Kota (Persetujuan Substansi)	2	5		
ProP : Penyelenggaraan Informasi Geospasial	Tercapainya jumlah Kesepakatan Teknis Batas Wilayah Administrasi Desa/Kelurahan	Jumlah kesepakatan teknis batas wilayah administrasi desa/kelurahan yang dihasilkan (Kesepakatan teknis)	3	771		BIG
Provinsi D.I.Yogyakarta						
ProP : Peningkatan kapasitas pemerintahan daerah dan hubungan pusat-daerah	Peningkatan penataan hubungan pusat daerah	Jumlah tugas dan wewenang yang dilaksanakan oleh Gubernur sebagai Wakil Pemerintah Pusat dengan kinerja baik (Tugas dan wewenang)	4	8		Kemendagri
ProP : Pengelolaan dan pelayanan pertanahan	Terwujudnya percepatan sertifikasi tanah	Jumlah sertipikat Hak Atas Tanah (bidang)	5	62.038		Kemen ATR/BPN
	Terwujudnya percepatan peta bidang tanah dan ruang	Jumlah Bidang Tanah (bidang)	5	20.371		
	Terwujudnya percepatan peta bidang tanah K4	Jumlah Bidang Tanah K4 (bidang)	5	26.510		
ProP : Penyelenggaraan Penataan Ruang	Tersusunnya materi teknis yang dihasilkan dari Bimbingan Teknis Peninjauan Kembali/Penyusunan RTRW Daerah	Jumlah materi teknis dan Rancangan Perda RTRW (Materi Teknis dan Raperda RTRW)	2	2		Kemen ATR/BPN
	Terlaksananya Persetujuan Substansi Teknis RTRW Provinsi/Kabupaten/Kota	Jumlah pelaksanaan dan pendampingan Persetujuan Substansi Teknis RTRW Provinsi/Kabupaten/Kota (Persetujuan Substansi)	2	1		
	Terlaksananya Persetujuan Substansi Teknis RRTR/RDTR Kabupaten/Kota	Jumlah pelaksanaan dan pendampingan Persetujuan Substansi Teknis RRTR/RDTR Kabupaten/Kota (Persetujuan Substansi)	2	2		
	Terlaksananya gelar perkara kasus dengan berkas lengkap	Jumlah Gelar Perkara Kasus dengan status Berkas Lengkap (kasus)	2	1		
Provinsi Jawa Timur						
ProP : Peningkatan kapasitas pemerintahan daerah dan hubungan pusat-daerah	Peningkatan penataan hubungan pusat daerah	Jumlah tugas dan wewenang yang dilaksanakan oleh Gubernur sebagai Wakil Pemerintah Pusat dengan kinerja baik (Tugas dan wewenang)	4	8		Kemendagri



**PRESIDEN
REPUBLIC INDONESIA**

- A.II.31 -

PROGRAM PRIORITAS (PP)/ KEGIATAN PRIORITAS (KP)/ PROYEK PRIORITAS (ProP)	SASARAN	INDIKATOR	DUKUNGAN TERHADAP ARAHAN PRESIDEN	TARGET	ALOKASI (RP. JUTA)	INSTANSI PELAKSANA
ProP : Pengelolaan dan pelayanan pertanahan	Terwujudnya percepatan sertifikasi tanah	Jumlah sertifikat Hak Atas Tanah (bidang)	5	1.333.558		Kemen ATR/BPN
	Terwujudnya percepatan peta bidang tanah dan ruang	Jumlah Bidang Tanah (bidang)	5	512.197		
	Terwujudnya percepatan peta bidang tanah K4	Jumlah Bidang Tanah K4 (bidang)	5	46.245		
ProP : Penyelenggaraan Penataan Ruang	Tersusunnya Rancangan Perpres RTR KSN	Jumlah RPerpres RTR KSN (Materi Teknis dan Raperpres)	2	1		Kemen ATR/BPN
	Tersusunnya materi teknis yang dihasilkan dari Bimbingan Teknis Peninjauan Kembali/Penyusunan RTRW Daerah	Jumlah materi teknis dan Rancangan Perda RTRW (Materi Teknis dan Raperda RTRW)	2	1		
	Tersusunnya materi teknis yang dihasilkan dari Bantuan Teknis Penyusunan RDTR Kawasan Tematik Arahan Prioritas Nasional (KI/KEK/KSPN/KPPN)	Jumlah materi teknis dan Rancangan Perda RDTR (Materi Teknis dan Raperda RDTR)	2	1		
	Tersusunnya materi teknis yang dihasilkan dari Bimbingan Teknis Penyusunan RDTR	Jumlah materi teknis dan Rancangan Perda RDTR (Materi Teknis dan Raperda RDTR)	2	5		
	Terlaksananya Persetujuan Substansi Teknis RTRW Provinsi/Kabupaten/Kota	Jumlah pelaksanaan dan pendampingan Persetujuan Substansi Teknis RTRW Provinsi/Kabupaten/Kota (Persetujuan Substansi)	2	7		
	Terlaksananya Persetujuan Substansi Teknis RRTR/RDTR Kabupaten/Kota	Jumlah pelaksanaan dan pendampingan Persetujuan Substansi Teknis RRTR/RDTR Kabupaten/Kota (Persetujuan Substansi)	2	15		
ProP : Penyelenggaraan Informasi Geospasial	Tercapainya jumlah Kesepakatan Teknis Batas Wilayah Administrasi Desa/Kelurahan	Jumlah kesepakatan teknis batas wilayah administrasi desa/kelurahan yang dihasilkan (Kesepakatan teknis)	3	778		BIG
Provinsi Banten						
ProP : Peningkatan kapasitas pemerintahan daerah dan hubungan pusat-daerah	Peningkatan penataan hubungan pusat daerah	Jumlah tugas dan wewenang yang dilaksanakan oleh Gubernur sebagai Wakil Pemerintah Pusat dengan kinerja baik (Tugas dan wewenang)	4	8		Kemendagri
ProP : Pengelolaan dan pelayanan pertanahan	Terwujudnya percepatan sertifikasi tanah	Jumlah sertifikat Hak Atas Tanah (bidang)	5	167.010		Kemen ATR/BPN
	Terwujudnya percepatan peta bidang tanah dan ruang	Jumlah Bidang Tanah (bidang)	5	100.974		
	Terwujudnya percepatan peta bidang tanah K4	Jumlah Bidang Tanah K4 (bidang)	5	10.450		
ProP : Penyelenggaraan Penataan Ruang	Tersusunnya materi teknis yang dihasilkan dari Bimbingan Teknis Peninjauan Kembali/Penyusunan RTRW Daerah	Jumlah materi teknis dan Rancangan Perda RTRW (Materi Teknis dan Raperda RTRW)	2	1		Kemen ATR/BPN
	Tersusunnya materi teknis yang dihasilkan dari Bimbingan Teknis Penyusunan RDTR	Jumlah materi teknis dan Rancangan Perda RDTR (Materi Teknis dan Raperda RDTR)	2	5		



PRESIDEN
REPUBLIK INDONESIA

- A.II.32 -

PROGRAM PRIORITAS (PP)/ KEGIATAN PRIORITAS (KP)/ PROYEK PRIORITAS (ProP)	SASARAN	INDIKATOR	DUKUNGAN TERHADAP ARAHAN PRESIDEN	TARGET	ALOKASI (RP. JUTA)	INSTANSI PELAKSANA
	Terlaksananya Persetujuan Substansi Teknis RRTR/RDTR Kabupaten/Kota	Jumlah pelaksanaan dan pendampingan Persetujuan Substansi Teknis RRTR/RDTR Kabupaten/Kota (Persetujuan Substansi)	2	3		
ProP : Penyelenggaraan Informasi Geospasial	Tercapainya jumlah Kesepakatan Teknis Batas Wilayah Administrasi Desa/Kelurahan	Jumlah kesepakatan teknis batas wilayah administrasi desa/kelurahan yang dihasilkan (Kesepakatan teknis)	3	743		BIG
Provinsi Bali						
ProP : Peningkatan kapasitas pemerintahan daerah dan hubungan pusat-daerah	Peningkatan penataan hubungan pusat daerah	Jumlah tugas dan wewenang yang dilaksanakan oleh Gubernur sebagai Wakil Pemerintah Pusat dengan kinerja baik (Tugas dan wewenang)	4	8		Kemendagri
ProP : Pengelolaan dan pelayanan pertanian	Terwujudnya percepatan sertifikasi tanah	Jumlah sertifikat Hak Atas Tanah (bidang)	5	9.758		Kemen ATR/BPN
	Terwujudnya percepatan peta bidang tanah dan ruang	Jumlah Bidang Tanah (bidang)	5	2.687		
	Terwujudnya percepatan peta bidang tanah K4	Jumlah Bidang Tanah K4 (bidang)	5	4.425		
	Tersusunnya materi teknis yang dihasilkan dari Bimbingan Teknis Peninjauan Kembali/Penyusunan RTRW Daerah	Jumlah materi teknis dan Rancangan Perda RTRW (Materi Teknis dan Raperda RTRW)	2	1		
	Tersusunnya materi teknis yang dihasilkan dari Bantuan Teknis Penyusunan RDTR Kawasan Tematik Arah Prioritas Nasional (KI/KEK/KSPN/KPPN)	Jumlah materi teknis dan Rancangan Perda RDTR (Materi Teknis dan Raperda RDTR)	2	1		
	Tersusunnya materi teknis yang dihasilkan dari Bimbingan Teknis Penyusunan RDTR	Jumlah materi teknis dan Rancangan Perda RDTR (Materi Teknis dan Raperda RDTR)	2	5		
	Terlaksananya Persetujuan Substansi Teknis RRTR/RDTR Kabupaten/Kota	Jumlah pelaksanaan dan pendampingan Persetujuan Substansi Teknis RRTR/RDTR Kabupaten/Kota (Persetujuan Substansi)	2	10		
PP : Pembangunan Wilayah Nusa Tenggara	Meningkatnya pertumbuhan ekonomi dan tingkat kesejahteraan masyarakat di Wilayah Nusa Tenggara	Laju pertumbuhan PDRB Wilayah Nusa Tenggara (persen/tahun)	5	3,5 - 5,2		
		IPM Provinsi di Wilayah Nusa Tenggara (min-maks)	5	66,3-69,5		
		Persentase penduduk miskin wilayah Nusa Tenggara (%)	5	17,8		
KP : Pengembangan Kawasan Strategis	Berkembangnya Kawasan Strategis	Rasio pertumbuhan investasi kawasan (KEK/KI/DPP/kawasan yang ditetapkan) terhadap pertumbuhan investasi wilayah (mohon dilengkapi satuan)	5	>1		
		Jumlah Kawasan pusat pertumbuhan yang difasilitasi dan dikembangkan	5	3		



PRESIDEN
REPUBLIK INDONESIA

- A.II.33 -

PROGRAM PRIORITAS (PP)/ KEGIATAN PRIORITAS (KP)/ PROYEK PRIORITAS (ProP)	SASARAN	INDIKATOR	DUKUNGAN TERHADAP ARAHAN PRESIDEN	TARGET	ALOKASI (RP. JUTA)	INSTANSI PELAKSANA
		-Destinasi Pariwisata Prioritas (DPP) (jumlah destinasi)	5	2		
		-KEK berbasis pariwisata dan industri (kawasan)	5	1		
Provinsi Nusa Tenggara Barat						
ProP : Perbaikan Aksesibilitas, Atraksi dan Amenitas Destinasi Pariwisata Prioritas Lombok-Mandalika/ KEK Mandalika	Telaksananya Perbaikan Aksesibilitas, Atraksi dan Amenitas Destinasi Pariwisata Prioritas Lombok-Mandalika/ KEK Mandalika	Rasio pertumbuhan investasi kawasan (KEK/KI/DPP/kawasan yang ditetapkan) terhadap pertumbuhan investasi Provinsi Nusa Tenggara Barat (nilai)	5	>1		Kemen PUPR, Kemenparekraf, Kemendagri.
Provinsi Nusa Tenggara Timur						
ProP : Perbaikan Aksesibilitas, Atraksi dan Amenitas Destinasi Pariwisata Prioritas Labuan Bajo	Telaksananya Perbaikan Aksesibilitas, Atraksi dan Amenitas Destinasi Pariwisata Prioritas Labuan Bajo	Rasio pertumbuhan investasi kawasan (KEK/KI/DPP/kawasan yang ditetapkan) terhadap pertumbuhan investasi Provinsi Nusa Tenggara Timur (nilai)	5	>1		Kemenparekraf, Kemen PUPR, Kemenhub, Kemendagri
KP : Pengembangan Sektor Unggulan	Berkembangnya Sektor Unggulan	Persentase peningkatan produksi komoditas unggulan per tahun (%)	5			
Provinsi Nusa Tenggara Barat						
ProP : Pengembangan komoditas unggulan kelapa	Telaksananya pengembangan komoditas unggulan kelapa	Persentase peningkatan produksi komoditas unggulan per tahun Provinsi NTB (%)	5			Kementan
ProP : Pengembangan komoditas unggulan kopi	Telaksananya pengembangan komoditas unggulan kopi	Persentase peningkatan produksi komoditas unggulan per tahun Provinsi NTB (%)	5			Kementan
ProP : Pengembangan komoditas unggulan tebu	Telaksananya pengembangan komoditas unggulan tebu	Persentase peningkatan produksi komoditas unggulan per tahun Provinsi NTB (%)	5			Kementan
ProP : Optimalisasi komoditas unggulan tembaga	Telaksananya pengembangan komoditas unggulan tembaga	Persentase peningkatan produksi komoditas unggulan per tahun Provinsi NTB (%)	5			Kemen ESDM
ProP : Optimalisasi komoditas unggulan emas	Telaksananya pengembangan komoditas unggulan emas	Persentase peningkatan produksi komoditas unggulan per tahun Provinsi NTB (%)	5			Kemen ESDM
ProP : Pengembangan komoditas unggulan perikanan tangkap	Telaksananya pengembangan komoditas unggulan perikanan tangkap	Persentase peningkatan produksi komoditas unggulan per tahun Provinsi NTB (%)	5			Kemen KP
ProP : Pengembangan komoditas unggulan perikanan budidaya	Telaksananya pengembangan komoditas unggulan perikanan budidaya	Persentase peningkatan produksi komoditas unggulan per tahun Provinsi NTB (%)	5			Kemen KP
ProP : Pengembangan komoditas unggulan garam	Telaksananya pengembangan komoditas unggulan garam	Persentase peningkatan produksi komoditas unggulan per tahun Provinsi NTB (%)	5			Kemen KP
Provinsi Nusa Tenggara Timur						
ProP : Pengembangan komoditas unggulan kopi	Telaksananya pengembangan komoditas unggulan kopi	Persentase peningkatan produksi komoditas unggulan per tahun Provinsi NTT (%)	5			Kementan
ProP : Pengembangan komoditas unggulan kelapa	Telaksananya pengembangan komoditas unggulan kelapa	Persentase peningkatan produksi komoditas unggulan per tahun Provinsi NTT (%)	5			Kementan



PRESIDEN
REPUBLIK INDONESIA

- A.II.34 -

PROGRAM PRIORITAS (PP)/ KEGIATAN PRIORITAS (KP)/ PROYEK PRIORITAS (ProP)	SASARAN	INDIKATOR	DUKUNGAN TERHADAP ARAHAN PRESIDEN	TARGET	ALOKASI (RP. JUTA)	INSTANSI PELAKSANA
ProP : Pengembangan komoditas unggulan lada, pala, dan cengkeh	Terlaksananya pengembangan komoditas unggulan lada, pala, dan cengkeh	Persentase peningkatan produksi komoditas unggulan per tahun Provinsi NTT (%)	5			Kementan
ProP : Pengembangan komoditas unggulan tebu	Terlaksananya pengembangan komoditas unggulan tebu	Persentase peningkatan produksi komoditas unggulan per tahun Provinsi NTT (%)	5			Kementan
ProP : Pengembangan komoditas unggulan garam	Terlaksananya pengembangan komoditas unggulan garam	Persentase peningkatan produksi komoditas unggulan per tahun Provinsi NTT (%)	5			Kemen KP
ProP : Pengembangan komoditas unggulan perikanan budidaya	Terlaksananya pengembangan komoditas unggulaperikanan budidaya	Persentase peningkatan produksi komoditas unggulan per tahun Provinsi NTT (%)	5			Kemen KP
KP : Pengembangan Kawasan Perkotaan	Berkembangnya Kawasan Perkotaan	Skor Indeks Kota Berkelanjutan/IKB Kota Mataram (Angka perhitungan sementara)	5	44,34		
		Skor Indeks Kota Berkelanjutan/IKB Kota Kupang (Angka perhitungan sementara)	5	43,91		
	Berkembangnya Kota Besar, Kota Sedang, Kota Kecil sebagai PKN/PKW	Jumlah Kota Besar, Sedang, Kecil yang dikembangkan sebagai PKN/PKW (kota)	5	2		
Provinsi Nusa Tenggara Barat						
ProP : Pengembangan Kota Besar, Kota Sedang, Kota Kecil	Berkembangnya Kota Besar, Kota Sedang, Kota Kecil sebagai PKN/PKW	Jumlah Kota Besar, Sedang, Kecil yang dikembangkan sebagai PKN/PKW (kota)	5	1		Kemen ESDM
Provinsi Nusa Tenggara Timur						
ProP : Pengembangan Kota Besar, Kota Sedang, Kota Kecil	Berkembangnya Kota Besar, Kota Sedang, Kota Kecil sebagai PKN/PKW	Jumlah Kota Besar, Sedang, Kecil yang dikembangkan sebagai PKN/PKW (kota)	5	1		Kemen ESDM
KP : Pengembangan Daerah Tertinggal, Kawasan Perbatasan, Perdesaan, dan Transmigrasi	Terbangunnya desa terpadu, kawasan perdesaan, dan kawasan transmigrasi	Peningkatan Status Pembangunan Desa menjadi Berkembang dan Mandiri (Peningkatan Nilai Indeks Desa)	5	56,42		
		Penurunan Angka Kemiskinan Desa (%)	5	19.15 - 19.55		
		Rata-rata nilai indeks perkembangan Kawasan Perdesaan Prioritas Nasional (Poin IPKP)	5	51,18		
		Rata-Rata Nilai Indeks Perkembangan Kawasan Transmigrasi yang Direvitalisasi di Kepulauan Nusa Tenggara (IPKT)	5	47,67		
	Berkembangnya pusat kegiatan strategis nasional (PKSN), lokasi prioritas perbatasan, dan daerah tertinggal	Jumlah kecamatan lokasi prioritas perbatasan negara yang ditingkatkan kesejahteraan dan tata kelolanya di Kepulauan Nusa Tenggara (kecamatan)	5	38		
		Rata-rata nilai Indeks Pengelolaan Kawasan Perbatasan PKSN di Kepulauan Nusa Tenggara (IPKP)	5	0,45		



**PRESIDEN
REPUBLIC INDONESIA**
- A.II.35 -

PROGRAM PRIORITAS (PF)/ KEGIATAN PRIORITAS (KP)/ PROYEK PRIORITAS (ProP)	SASARAN	INDIKATOR	DUKUNGAN TERHADAP ARAHAN PRESIDEN	TARGET	ALOKASI (RP. JUTA)	INSTANSI PELAKSANA
		Jumlah Daerah Tertinggal (Kabupaten)	5	Jumlah daerah tertinggal tahun 2021 tidak dapat ditentukan karena evaluasi dan penetapan daerah tertinggal dilakukan 5 tahun sekali, atau pada akhir RPJMN (sesuai PP No. 78 Tahun 2014)		
	Terpulihkannya daerah terdampak bencana	Persentase pelayanan publik yang berhasil dipulihkan (%)	5	75		
Provinsi Nusa Tenggara Barat						
ProP : Pembangunan Desa Terpadu	Terlaksananya Pembangunan Desa Terpadu	Peningkatan Rata-Rata Indeks Desa (poin Indeks Desa)	2	68,45		Kemendesa PDTT, Kemendagri
ProP : Pembangunan Kawasan Perdesaan Prioritas Nasional Sumbawa, Lombok Timur, Lombok Tengah, dan Dompu	Terlaksananya Pembangunan Kawasan Perdesaan Prioritas Nasional Sumbawa, Lombok Timur, Lombok Tengah, dan Dompu	Indeks Pembangunan Kawasan Perdesaan Sumbawa, Lombok Timur, Lombok Tengah, dan Dompu (Poin IPKP)	5	53,08		Kemendesa PDTT
ProP : Revitalisasi Kawasan Transmigrasi Tambora dan Labangka	Terlaksananya Revitalisasi Kawasan Transmigrasi Tambora dan Labangka	Rata-Rata Nilai Indeks Perkembangan Kawasan Transmigrasi yang Direvitalisasi di Provinsi Nusa Tenggara Barat	5	56,13		Kemendesa PDTT, Kemen ATR/BPN
ProP : Percepatan Pembangunan daerah tertinggal di Provinsi Nusa Tenggara Barat	Meningkatnya kesejahteraan masyarakat di daerah tertinggal di Provinsi Nusa Tenggara Barat	1) Persentase Penduduk miskin di daerah tertinggal (%) 2) Rata-rata IPM di daerah tertinggal	5	1) 25,7 – 26,2; 2) 66,7 – 67,2		Kemendesa PDTT, Kemensos, Kemendikbud, Kemenparekraf
ProP : Pemulihan Pasca Bencana Daerah Terdampak di Pulau Lombok dan Sekitarnya	Terpulihkannya pelayanan publik	Persentase pelayanan publik yang berhasil dipulihkan (%)	5	75		BNPB, Kemen KUKM, Kemendikbud
Provinsi Nusa Tenggara Timur						
ProP : Pembangunan Desa Terpadu	Terlaksananya Pembangunan Desa Terpadu	Peningkatan Rata-Rata Indeks Desa (poin Indeks Desa)	2	51,74		Kemendesa PDTT, Kemendagri
ProP : Pembangunan Kawasan Perdesaan Prioritas Nasional Manggarai Barat, Ngada, dan Sumba Timur	Terlaksananya Pembangunan Kawasan Perdesaan Prioritas Nasional Manggarai Barat, Ngada, dan Sumba Timur	Indeks Pembangunan Kawasan Perdesaan Manggarai Barat, Ngada, Sumba Timur (Poin IPKP)	5	49,27		Kemendesa PDTT, KKP
ProP : Revitalisasi Kawasan Transmigrasi Kobalima Timur, Ponu, dan Melolo	Terlaksananya Revitalisasi Kawasan Transmigrasi Kobalima Timur, Ponu, dan Melolo	Rata-Rata Nilai Indeks Perkembangan Kawasan Transmigrasi yang Direvitalisasi di Provinsi Nusa Tenggara Timur (IPKT)	5	42,03		Kemendesa PDTT, Kemen ATR/BPN
ProP : Peningkatan Kesejahteraan dan Tata Kelola di Kecamatan Lokasi Prioritas di	Meningkatnya Kesejahteraan dan Tata Kelola di Kecamatan Lokasi Prioritas di Provinsi Nusa	Jumlah kecamatan lokasi prioritas perbatasan negara yang ditingkatkan kesejahteraan dan tata	2	4		Kemendesa PDTT



PRESIDEN
REPUBLIK INDONESIA

- A.II.36 -

PROGRAM PRIORITAS (PP)/ KEGIATAN PRIORITAS (KP)/ PROYEK PRIORITAS (ProP)	SASARAN	INDIKATOR	DUKUNGAN TERHADAP ARAHAN PRESIDEN	TARGET	ALOKASI (RP. JUTA)	INSTANSI PELAKSANA
Provinsi Nusa Tenggara Timur	Tenggara Timur	kelolanya di Provinsi Nusa Tenggara Timur (kecamatan)				
ProP : Pusat Kegiatan Strategis Nasional (PKSN) Atambua	Berkembangnya Pusat Kegiatan Strategis Nasional (PKSN) Atambua	Rata-rata nilai Indeks Pengelolaan Kawasan Perbatasan PKSN Atambua (IPKP)	5	0,41		KemenUKM, Kemendesa PDTT, Kementan, Kemenuh
ProP : Pusat Kegiatan Strategis Nasional (PKSN) Kefamenanu	Berkembangnya Pusat Kegiatan Strategis Nasional (PKSN) Kefamenanu	Rata-rata nilai Indeks Pengelolaan Kawasan Perbatasan PKSN Kefamenanu (IPKP)	5	0,49		KemenKUKM, Kemendesa PDTT, Kementan, KemenPUPR
ProP : Percepatan Pembangunan daerah tertinggal di Provinsi Nusa Tenggara Timur	Meningkatnya kesejahteraan masyarakat di daerah tertinggal di Provinsi Nusa Tenggara Timur	1) Persentase Penduduk miskin di daerah tertinggal (%) 2) Rata-rata IPM di daerah tertinggal	5	1) 25,1 – 25,6; 2) 63,2 – 63,7		Kemendesa PDTT, Kemensos, Kemendikbud, KKP
KP : Kelembagaan dan Keuangan Daerah	Terlaksananya peningkatan kapasitas kelembagaan dan aparatur serta keuangan bagi pemerintahan daerah	Nilai Evaluasi Penyelenggaraan Pemerintahan Daerah (EPPD)	4	3,07		
		Persentase daerah yang mempunyai nilai indeks inovasi tinggi (%)	4	0,245		
		Jumlah daerah dengan penerimaan daerah meningkat (daerah)	4	22		
		Jumlah daerah dengan realisasi belanjanya berkualitas (daerah)	4	13		
		Jumlah perizinan yang kewenangannya sudah didelegasikan ke PTSP Prima berbasis elektronik (izin)	4	1202,5		
		Jumlah daerah yang memiliki PTSP Prima berbasis elektronik (daerah)	4	8		
		Jumlah daerah yang melaksanakan tata kelola keuangan yang efektif dan efisien (daerah)	4	13		
		Jumlah daerah yang mengimplementasikan Kesepakatan dan Perjanjian Kerja Sama Daerah (daerah)	4	2		
		Persentase capaian SPM di daerah (%)	4	0,69835		
		Jumlah daerah dengan indeks kinerja GWPP kategori baik (daerah)	4	1		
	Meningkatnya pelayanan pertanahan dan terselenggarakannya penataan ruang	Luas cakupan bidang tanah bersertipikat yang terdigitasi dan memiliki georeferensi yang baik (ha)	5	79.005 ha (158.010 Bidang)		
	Luas cakupan peta dasar pertanahan (ha)	5	40.000			



PRESIDEN
REPUBLIK INDONESIA

- A.II.37 -

PROGRAM PRIORITAS (PP)/ KEGIATAN PRIORITAS (KP)/ PROYEK PRIORITAS (ProP)	SASARAN	INDIKATOR	DUKUNGAN TERHADAP ARAHAN PRESIDEN	TARGET	ALOKASI (RP. JUTA)	INSTANSI PELAKSANA
		Jumlah materi teknis dan Rancangan Perda RTRW (Materi Teknis dan Raperda RTRW)	2	2		
		Jumlah materi teknis dan Rancangan Perda RDTR (Materi Teknis dan Raperda RDTR)	2	3		
		Jumlah materi teknis dan Rancangan Perda RDTR (Materi Teknis dan Raperda RDTR)	2	6		
		Jumlah pelaksanaan dan pendampingan Persetujuan Substansi Teknis RTRW Provinsi/Kabupaten/Kota (Persetujuan Substansi)	2	4		
		Jumlah pelaksanaan dan pendampingan Persetujuan Substansi Teknis RRTR/RDTR Kabupaten/Kota (Persetujuan Substansi)	2	4		
Provinsi Nusa Tenggara Barat						
ProP : Peningkatan kapasitas pemerintahan daerah dan hubungan pusat-daerah	Peningkatan penataan hubungan pusat daerah	Jumlah tugas dan wewenang yang dilaksanakan oleh Gubernur sebagai Wakil Pemerintah Pusat dengan kinerja baik (Tugas dan wewenang)	4	8		Kemendagri
ProP : Pengelolaan dan pelayanan pertanahan	Terwujudnya percepatan sertifikasi tanah	Jumlah sertipikat Hak Atas Tanah (bidang)	5	55.651		Kemen ATR/BPN
	Terwujudnya percepatan peta bidang tanah dan ruang	Jumlah Bidang Tanah (bidang)	5	52.072		
	Terwujudnya percepatan peta bidang tanah K4	Jumlah Bidang Tanah K4 (bidang)	5	6.920		
ProP : Penyelenggaraan Penataan Ruang	Tersusunnya materi teknis yang dihasilkan dari Bimbingan Teknis Peninjauan Kembali/Penyusunan RTRW Daerah	Jumlah materi teknis dan Rancangan Perda RTRW (Materi Teknis dan Raperda RTRW)	2	1		Kemen ATR/BPN
	Tersusunnya materi teknis yang dihasilkan dari Bantuan Teknis Penyusunan RDTR Kawasan Tematik Arah Prioritas Nasional (KI/KEK/KSPN/KPPN)	Jumlah materi teknis dan Rancangan Perda RDTR (Materi Teknis dan Raperda RDTR)	2	3		
	Tersusunnya materi teknis yang dihasilkan dari Bimbingan Teknis Penyusunan RDTR	Jumlah materi teknis dan Rancangan Perda RDTR (Materi Teknis dan Raperda RDTR)	2	3		
	Terlaksananya Persetujuan Substansi Teknis RTRW Provinsi/Kabupaten/Kota	Jumlah pelaksanaan dan pendampingan Persetujuan Substansi Teknis RTRW Provinsi/Kabupaten/Kota (Persetujuan Substansi)	2	2		
	Terlaksananya Persetujuan Substansi Teknis RRTR/RDTR Kabupaten/Kota	Jumlah pelaksanaan dan pendampingan Persetujuan Substansi Teknis RRTR/RDTR Kabupaten/Kota (Persetujuan Substansi)	2	4		
Provinsi Nusa Tenggara Timur						
ProP : Peningkatan kapasitas pemerintahan daerah dan hubungan pusat-daerah	Peningkatan penataan hubungan pusat daerah	Jumlah tugas dan wewenang yang dilaksanakan oleh Gubernur sebagai Wakil Pemerintah Pusat dengan	4	8		Kemendagri



PRESIDEN
REPUBLIC INDONESIA

- A.II.38 -

PROGRAM PRIORITAS (PP)/ KEGIATAN PRIORITAS (KP)/ PROYEK PRIORITAS (ProP)	SASARAN	INDIKATOR	DUKUNGAN TERHADAP ARAHAN PRESIDEN	TARGET	ALOKASI (RP. JUTA)	INSTANSI PELAKSANA
		kinerja baik (Tugas dan wewenang)				
ProP : Pengelolaan dan pelayanan pertanahan	Terwujudnya percepatan sertifikasi tanah	Jumlah sertipikat Hak Atas Tanah (bidang)	5	102.359		Kemen ATR/BPN
	Terwujudnya percepatan penyediaan peta dasar pertanahan	Luas peta dasar pertanahan (ha)	5	40.000		
	Terwujudnya percepatan peta bidang tanah dan ruang	Jumlah Bidang Tanah (bidang)	5	67.645		
	Terwujudnya percepatan peta bidang tanah K4	Jumlah Bidang Tanah K4 (bidang)	5	11.550		
ProP : Penyelenggaraan Penataan Ruang	Tersusunnya materi teknis yang dihasilkan dari Bimbingan Teknis Peninjauan Kembali/Penyusunan RTRW Daerah	Jumlah materi teknis dan Rancangan Perda RTRW (Materi Teknis dan Raperda RTRW)	2	2		Kemen ATR/BPN
	Tersusunnya materi teknis yang dihasilkan dari Bimbingan Teknis Penyusunan RDTR	Jumlah materi teknis dan Rancangan Perda RDTR (Materi Teknis dan Raperda RDTR)	2	3		
	Terlaksananya Persetujuan Substansi Teknis RTRW Provinsi/Kabupaten/Kota	Jumlah pelaksanaan dan pendampingan Persetujuan Substansi Teknis RTRW Provinsi/Kabupaten/Kota (Persetujuan Substansi)	2	2		
PP : Pembangunan Wilayah Kalimantan	Meningkatnya pertumbuhan ekonomi dan tingkat kesejahteraan masyarakat di Wilayah Kalimantan	Laju pertumbuhan PDRB Wilayah Kalimantan (persen/tahun)	5	3,6 - 5,7		
		IPM Provinsi Wilayah Kalimantan (min-maks)	5	69,0-77,7		
		Persentase penduduk miskin wilayah Kalimantan (%)	5	5,6		
KP : Pengembangan Kawasan Strategis	Berkembangnya Kawasan Strategis	Rasio pertumbuhan investasi kawasan (KEK/KI/DPP/kawasan yang ditetapkan) terhadap pertumbuhan investasi wilayah (mohon dilengkapi satuan)	5	>1		
		Jumlah Kawasan pusat pertumbuhan yang difasilitasi dan dikembangkan		4		
		-Destinasi Pariwisata (jumlah destinasi)		2		
		-KI Prioritas dan KI pengembangan (Jumlah KI)		2		
Provinsi Kalimantan Barat						
ProP : Fasilitasi Realisasi Investasi dan Pembangunan KI Ketapang	Terfasilitasinya Realisasi Investasi dan Pembangunan KI Ketapang	Rasio pertumbuhan investasi kawasan (KEK/KI/DPP/kawasan yang ditetapkan) terhadap pertumbuhan investasi Provinsi Kalimantan Barat (nilai)	5	>1		Kemenperin, Kemen PUPR, Kemenhub, Kemendagri
ProP : Pembangunan Destinasi Pariwisata Pengembangan Sambas-Singkawang	Terlaksananya Pembangunan Destinasi Pariwisata Pengembangan Sambas-Singkawang	Rasio pertumbuhan investasi kawasan (KEK/KI/DPP/kawasan yang ditetapkan) terhadap pertumbuhan investasi Provinsi Kalimantan Barat (nilai)	5	>1		Kemen PUPR, Kemenparekraf



PRESIDEN
REPUBLIK INDONESIA

- A.II.39 -

PROGRAM PRIORITAS (PP)/ KEGIATAN PRIORITAS (KP)/ PROYEK PRIORITAS (ProP)	SASARAN	INDIKATOR	DUKUNGAN TERHADAP ARAHAN PRESIDEN	TARGET	ALOKASI (RP. JUTA)	INSTANSI PELAKSANA
Provinsi Kalimantan Tengah						
ProP : Fasilitasi Realisasi Investasi dan Pembangunan KI Surya Borneo	Terfasilitasinya Realisasi Investasi dan Pembangunan KI Surya Borneo	Rasio pertumbuhan investasi kawasan (KEK/KI/DPP/kawasan yang ditetapkan) terhadap pertumbuhan investasi Provinsi Kalimantan Tengah (nilai)	5	>1		Kemen PUPR, Kemenhub, Kemenperin, Kemendagri
Provinsi Kalimantan Selatan						
Provinsi Kalimantan Timur						
ProP : Pembangunan Destinasi Pariwisata Pengembangan Derawan-Berau	Terlaksananya Pembangunan Destinasi Pariwisata Pengembangan Derawan-Berau	Rasio pertumbuhan investasi kawasan (KEK/KI/DPP/kawasan yang ditetapkan) terhadap pertumbuhan investasi Provinsi	5	>1		Kemen PUPR, Kemenhub, Kemenparekraf
Provinsi Kalimantan Utara						
KP : Pengembangan Sektor Unggulan	Berkembangnya Sektor Unggulan	Persentase peningkatan produksi komoditas unggulan per tahun (%)	5			
Provinsi Kalimantan Barat						
ProP : Pengembangan komoditas unggulan karet	Terlaksananya pengembangan komoditas unggulan karet	Persentase peningkatan produksi komoditas unggulan per tahun Provinsi Kalimantan Barat (%)	5			Kementan
ProP : Pengembangan komoditas unggulan lada, pala, dan cengkeh	Terlaksananya pengembangan komoditas unggulan lada, pala, dan cengkeh	Persentase peningkatan produksi komoditas unggulan per tahun Provinsi Kalimantan Barat (%)	5			Kementan
ProP : Pengembangan komoditas unggulan kelapa sawit	Terlaksananya pengembangan komoditas unggulan kelapa sawit	Persentase peningkatan produksi komoditas unggulan per tahun Provinsi Kalimantan Barat (%)	5			Kementan
ProP : Pengembangan komoditas unggulan perikanan tangkap	Terlaksananya pengembangan komoditas unggulan perikanan tangkap	Persentase peningkatan produksi komoditas unggulan per tahun Provinsi Kalimantan Barat (%)	5			Kemen KP
ProP : Optimalisasi komoditas unggulan bauksit	Terlaksananya pengembangan komoditas unggulan bauksit	Persentase peningkatan produksi komoditas unggulan per tahun Provinsi Kalimantan Barat (%)	5			Kemen ESDM
ProP : Optimalisasi komoditas unggulan emas	Terlaksananya pengembangan komoditas unggulan emas	Persentase peningkatan produksi komoditas unggulan per tahun Provinsi Kalimantan Barat (%)	5			Kemen ESDM
ProP : Optimalisasi komoditas unggulan pertambangan	Terlaksananya pengembangan komoditas unggulan pertambangan	Persentase peningkatan produksi komoditas unggulan per tahun Provinsi Kalimantan Barat (%)	5			Kemen ESDM
Provinsi Kalimantan Tengah						
ProP : Pengembangan komoditas unggulan kelapa sawit	Terlaksananya pengembangan komoditas unggulan kelapa sawit	Persentase peningkatan produksi komoditas unggulan per tahun Provinsi Kalimantan Tengah (%)	5			Kementan
ProP : Pengembangan komoditas unggulan karet	Terlaksananya pengembangan komoditas unggulan karet	Persentase peningkatan produksi komoditas unggulan per tahun Provinsi Kalimantan Tengah (%)	5			Kementan
ProP : Pengembangan komoditas unggulan kakao	Terlaksananya pengembangan komoditas unggulan kakao	Persentase peningkatan produksi komoditas unggulan per tahun Provinsi Kalimantan Tengah (%)	5			Kementan



**PRESIDEN
REPUBLIK INDONESIA**

- A.II.40 -

PROGRAM PRIORITAS (PP)/ KEGIATAN PRIORITAS (KP)/ PROYEK PRIORITAS (ProP)	SASARAN	INDIKATOR	DUKUNGAN TERHADAP ARAHAN PRESIDEN	TARGET	ALOKASI (RP. JUTA)	INSTANSI PELAKSANA
ProP : Pengembangan komoditas unggulan kopi	Terlaksananya pengembangan komoditas unggulan kopi	Persentase peningkatan produksi komoditas unggulan per tahun Provinsi Kalimantan Tengah (%)	5			Kementan
ProP : Pengembangan komoditas unggulan kelapa	Terlaksananya pengembangan komoditas unggulan kelapa	Persentase peningkatan produksi komoditas unggulan per tahun Provinsi Kalimantan Tengah (%)	5			Kementan
ProP : Optimalisasi komoditas unggulan emas	Terlaksananya pengembangan komoditas unggulan emas	Persentase peningkatan produksi komoditas unggulan per tahun Provinsi Kalimantan Tengah (%)	5			Kemen ESDM
ProP : Optimalisasi komoditas unggulan pertambangan	Terlaksananya pengembangan komoditas unggulan pertambangan	Persentase peningkatan produksi komoditas unggulan per tahun Provinsi Kalimantan Tengah (%)	5			Kemen ESDM
ProP: Pengembangan komoditas unggulan perikanan tangkap	Terlaksananya pengembangan komoditas unggulan perikanan tangkap	Persentase peningkatan produksi komoditas unggulan per tahun Provinsi Kalimantan Tengah (%)	5			Kemen KP
ProP : Pengembangan komoditas unggulan perikanan budidaya	Terlaksananya pengembangan komoditas unggulan perikanan budidaya	Persentase peningkatan produksi komoditas unggulan per tahun Provinsi Kalimantan Tengah (%)	5			Kemen KP
Provinsi Kalimantan Selatan						
ProP : Pengembangan komoditas unggulan kelapa sawit	Terlaksananya pengembangan komoditas unggulan kelapa sawit	Persentase peningkatan produksi komoditas unggulan per tahun Provinsi Kalimantan Selatan (%)	5			Kementan
ProP : Pengembangan komoditas unggulan karet	Terlaksananya pengembangan komoditas unggulan karet	Persentase peningkatan produksi komoditas unggulan per tahun Provinsi Kalimantan Selatan (%)	5			Kementan
ProP : Optimalisasi komoditas unggulan pertambangan	Terlaksananya pengembangan komoditas unggulan pertambangan	Persentase peningkatan produksi komoditas unggulan per tahun Provinsi Kalimantan Selatan (%)	5			Kemen ESDM
ProP : Pengembangan komoditas unggulan perikanan tangkap	Terlaksananya pengembangan komoditas unggulan perikanan tangkap	Persentase peningkatan produksi komoditas unggulan per tahun Provinsi Kalimantan Selatan (%)	5			Kemen KP
ProP : Pengembangan komoditas unggulan perikanan budidaya	Terlaksananya pengembangan komoditas unggulan perikanan budidaya	Persentase peningkatan produksi komoditas unggulan per tahun Provinsi Kalimantan Selatan (%)	5			Kemen KP
Provinsi Kalimantan Timur						
ProP : Pengembangan komoditas unggulan kelapa sawit	Terlaksananya pengembangan komoditas unggulan kelapa sawit	Persentase peningkatan produksi komoditas unggulan per tahun Provinsi Kalimantan Timur (%)	5			Kementan
ProP : Pengembangan komoditas unggulan karet	Terlaksananya pengembangan komoditas unggulan karet	Persentase peningkatan produksi komoditas unggulan per tahun Provinsi Kalimantan Timur (%)	5			Kementan
ProP : Pengembangan komoditas unggulan lada, pala, dan cengkeh	Terlaksananya pengembangan komoditas unggulan lada, pala, dan cengkeh	Persentase peningkatan produksi komoditas unggulan per tahun Provinsi Kalimantan Timur (%)	5			Kementan
ProP : Pengembangan komoditas unggulan kelapa	Terlaksananya pengembangan komoditas unggulan kelapa	Persentase peningkatan produksi komoditas unggulan per tahun Provinsi Kalimantan Timur (%)	5			Kementan
ProP : Pengembangan komoditas unggulan perikanan tangkap	Terlaksananya pengembangan komoditas unggulan perikanan tangkap	Persentase peningkatan produksi komoditas unggulan per tahun Provinsi Kalimantan Timur (%)	5			Kemen KP
ProP : Pengembangan komoditas unggulan perikanan budidaya	Terlaksananya pengembangan komoditas unggulan perikanan budidaya	Persentase peningkatan produksi komoditas unggulan per tahun Provinsi Kalimantan Timur (%)	5			Kemen KP



PRESIDEN
REPUBLIK INDONESIA

- A.II.41 -

PROGRAM PRIORITAS (PP)/ KEGIATAN PRIORITAS (KP)/ PROYEK PRIORITAS (ProP)	SASARAN	INDIKATOR	DUKUNGAN TERHADAP ARAHAN PRESIDEN	TARGET	ALOKASI (RP. JUTA)	INSTANSI PELAKSANA
ProP : Optimalisasi komoditas unggulan pertambangan	Terlaksananya pengembangan komoditas unggulan pertambangan	Persentase peningkatan produksi komoditas unggulan per tahun Provinsi Kalimantan Timur (%)	5			Kemen ESDM
Provinsi Kalimantan Utara						
ProP : Pengembangan komoditas unggulan kelapa sawit	Terlaksananya pengembangan komoditas unggulan kelapa sawit	Persentase peningkatan produksi komoditas unggulan per tahun Provinsi Kalimantan Utara (%)	5			Kementan
ProP : Pengembangan komoditas unggulan kopi	Terlaksananya pengembangan komoditas unggulan kopi	Persentase peningkatan produksi komoditas unggulan per tahun Provinsi Kalimantan Utara (%)	5			Kementan
ProP : Pengembangan komoditas unggulan kakao	Terlaksananya pengembangan komoditas unggulan kakao	Persentase peningkatan produksi komoditas unggulan per tahun Provinsi Kalimantan Utara (%)	5			Kementan
ProP : Pengembangan komoditas unggulan lada, pala, dan cengkeh	Terlaksananya pengembangan komoditas unggulan lada, pala, dan cengkeh	Persentase peningkatan produksi komoditas unggulan per tahun Provinsi Kalimantan Utara (%)	5			Kementan
ProP : Pengembangan komoditas unggulan perikanan tangkap	Terlaksananya pengembangan komoditas unggulan perikanan tangkap	Persentase peningkatan produksi komoditas unggulan per tahun Provinsi Kalimantan Utara (%)	5			Kemen KP
ProP : Pengembangan komoditas unggulan perikanan budidaya	Terlaksananya pengembangan komoditas unggulan perikanan budidaya	Persentase peningkatan produksi komoditas unggulan per tahun Provinsi Kalimantan Utara (%)	5			Kemen KP
KP : Pengembangan Kawasan Perkotaan	Berkembangnya Kawasan Perkotaan	Skor Indeks Kota Berkelanjutan/IKB Kota Pontianak (Angka perhitungan sementara)	5	45,12		
		Skor Indeks Kota Berkelanjutan/IKB Kota Singkawang (Angka perhitungan sementara)	5	39,54		
		Skor Indeks Kota Berkelanjutan/IKB Kota Palangkaraya (Angka perhitungan sementara)	5	46,65		
		Skor Indeks Kota Berkelanjutan/IKB WM Banjarmasin (Angka perhitungan sementara)	5	38,12		
		Skor Indeks Kota Berkelanjutan/IKB Ibu Kota Negara (Angka perhitungan sementara)	5	38,54		
		Skor Indeks Kota Berkelanjutan/IKB Kota Balikpapan (Angka perhitungan sementara)	5	50,88		
		Skor Indeks Kota Berkelanjutan/IKB Kota Samarinda (Angka perhitungan sementara)	5	47,36		
		Skor Indeks Kota Berkelanjutan/IKB Kota Baru Tanjung Selor (Angka perhitungan sementara)	5	37,02		
		Skor Indeks Kota Berkelanjutan/IKB Kota Tarakan (Angka perhitungan sementara)	5	47,6		
	Berkembangnya Kota Besar, Kota Sedang, Kota Kecil sebagai PKN/PKW	Jumlah Kota Besar, Sedang, Kecil yang dikembangkan sebagai PKN/PKW (kota)	5	6		
Terlaksananya penyelesaian RTR untuk WM di luar Jawa	Jumlah WM di luar Jawa yang direncanakan (WM)	5	1			



PRESIDEN
REPUBLIK INDONESIA

- A.II.42 -

PROGRAM PRIORITAS (PP)/ KEGIATAN PRIORITAS (KP)/ PROYEK PRIORITAS (ProP)	SASARAN	INDIKATOR	DUKUNGAN TERHADAP ARAHAN PRESIDEN	TARGET	ALOKASI (RP. JUTA)	INSTANSI PELAKSANA
	Berkembangnya Wilayah Metropolitan di luar Jawa	Jumlah WM di luar Jawa yang dikembangkan (WM)	5	1		
	Terbangunnya Ibu Kota Negara	Luas area pembangunan Ibu Kota Negara (ha)	5	5.600		
	Terbangunnya Kota Baru	Jumlah Kota Baru yang dibangun (kota)	5	1		
Provinsi Kalimantan Barat						
ProP : Pengembangan Kota Besar, Kota Sedang, Kota Kecil	Berkembangnya Kota Besar, Kota Sedang, Kota Kecil sebagai PKN/PKW	Jumlah Kota Besar, Sedang, Kecil yang dikembangkan sebagai PKN/PKW (kota)	5	2		Kemen ESDM
Provinsi Kalimantan Tengah						
ProP : Pengembangan Kota Besar, Kota Sedang, Kota Kecil	Berkembangnya Kota Besar, Kota Sedang, Kota Kecil sebagai PKN/PKW	Jumlah Kota Besar, Sedang, Kecil yang dikembangkan sebagai PKN/PKW (kota)	5	1		Kemen PUPR, Kemen ESDM
Provinsi Kalimantan Selatan						
ProP : Pengembangan Wilayah Metropolitan	Terlaksananya penyelesaian ER untuk WM di luar Jawa	Jumlah WM di luar Jawa yang direncanakan (WM)	5	1		Kemen PUPR, Kemenhub, BPS, Kemen ESDM
	Berkembangnya Wilayah Metropolitan di luar Jawa	Jumlah WM di luar Jawa yang direncanakan (WM)	5	1		
Provinsi Kalimantan Timur						
ProP : Pembangunan Ibu Kota Negara	Terbangunnya Ibu Kota Negara	Luas area pembangunan Ibu Kota Negara (ha)	5	5600		Kemenkeu, Kemen PAN dan RB, Kemen PPN/Bappenas, Kemen ATR/BPN, Kemen PUPR, KLHK, Kemenhub, Kemerkominfo, TNI AD, TNI AL, TNI AU, Mabes TNI
ProP : Pengembangan Kota Besar, Kota Sedang, Kota Kecil	Berkembangnya Kota Besar, Kota Sedang, Kota Kecil sebagai PKN/PKW	Jumlah Kota Besar, Sedang, Kecil yang dikembangkan sebagai PKN/PKW (kota)	5	2		Kemen PUPR, Kemen ESDM
Provinsi Kalimantan Utara						
ProP : Pembangunan Kota Baru	Terbangunnya Kota Baru	Jumlah Kota Baru yang dibangun (kota)	5	1		Kemenhub, Kemen PUPR, Kemen ESDM
ProP : Pengembangan Kota Besar, Kota Sedang, Kota Kecil	Berkembangnya Kota Besar, Kota Sedang, Kota Kecil sebagai PKN/PKW	Jumlah Kota Besar, Sedang, Kecil yang dikembangkan sebagai PKN/PKW (kota)	5	1		
KP : Pengembangan Daerah Tertinggal, Kawasan Perbatasan, Perdesaan, dan Transmigrasi	Terbangunnya desa terpadu, kawasan perdesaan, dan kawasan transmigrasi	Peningkatan Status Pembangunan Desa menjadi Berkembang dan Mandiri (Peningkatan Nilai Indeks Desa)	5	55,76		
		Penurunan Angka Kemiskinan Desa (%)	5	6.3 - 6.8		



PRESIDEN
REPUBLIK INDONESIA

- A.II.43 -

PROGRAM PRIORITAS (PP)/ KEGIATAN PRIORITAS (KP)/ PROYEK PRIORITAS (ProP)	SASARAN	INDIKATOR	DUKUNGAN TERHADAP ARAHAN PRESIDEN	TARGET	ALOKASI (RP. JUTA)	INSTANSI PELAKSANA	
		Rata-rata nilai indeks perkembangan Kawasan Perdesaan Prioritas Nasional (Poin IPKP)	5	48,46			
		Rata-Rata Nilai Indeks Perkembangan Kawasan Transmigrasi yang Direvitalisasi di Pulau Kalimantan (IPKT)	5	52,59			
		Berkembangnya pusat kegiatan strategis nasional (PKSN), lokasi prioritas perbatasan, dan daerah tertinggal	Jumlah kecamatan lokasi prioritas perbatasan negara yang ditingkatkan kesejahteraan dan tata kelolanya di Pulau Kalimantan (kecamatan)	5			37
		Rata-rata nilai Indeks Pengelolaan Kawasan Perbatasan (IPKP) PKSN di Pulau Kalimantan (IPKT)	5	0,42			
Provinsi Kalimantan Barat							
ProP : Pembangunan Desa Terpadu	Terlaksananya Pembangunan Desa Terpadu	Peningkatan Rata-Rata Indeks Desa (poin Indeks Desa)	2	52,66		Kemendesa PDTT, Kemendagri	
ProP : Pembangunan Kawasan Perdesaan Prioritas Nasional Kubu Raya, Mempawah, Bengkayang dan Sambas	Terlaksananya Pembangunan Kawasan Perdesaan Prioritas Nasional Kubu Raya, Mempawah, Bengkayang, dan Sambas	Indeks Pembangunan Kawasan Perdesaan Kubu Raya, Mempawah, Bengkayang, dan Sambas (Poin IPKP)	5	40,79		Kemendesa PDTT, Kemen ESDM	
ProP : Revitalisasi Kawasan Transmigrasi Rasau Jaya, Gerbang Mas Perkasa, dan Subah	Terlaksananya Revitalisasi Kawasan Transmigrasi Rasau Jaya, Gerbang Mas Perkasa, dan Subah	Rata-Rata Nilai Indeks Perkembangan Kawasan Transmigrasi yang Direvitalisasi di Provinsi Kalimantan Barat (IPKT)	5	57,86		Kemendesa PDTT, Kemen ATR/BPN	
ProP : Peningkatan Kesejahteraan dan Tata Kelola di Kecamatan Lokasi Prioritas di Provinsi Kalimantan Barat	Meningkatnya Kesejahteraan dan Tata Kelola di Kecamatan Lokasi Prioritas di Provinsi Kalimantan Barat	Jumlah kecamatan lokasi prioritas perbatasan negara yang ditingkatkan kesejahteraan dan tata kelolanya di Prov Kalimantan Barat (kecamatan)	2	2		Kemendesa PDTT	
ProP : Pusat Kegiatan Strategis Nasional (PKSN) Paloh Aruk	Berkembangnya Pusat Kegiatan Strategis Nasional (PKSN) Paloh Aruk	Rata-rata nilai Indeks Pengelolaan Kawasan Perbatasan PKSN Paloh Aruk (IPKP)	5	0,45		Kemendesa PDTT, Kementan, Kemenhub, KemenPUPR	
ProP : Pusat Kegiatan Strategis Nasional (PKSN) Jagoi Babang	Berkembangnya Pusat Kegiatan Strategis Nasional (PKSN) Jagoi Babang	Rata-rata nilai Indeks Pengelolaan Kawasan Perbatasan PKSN Jagoi Babang (IPKP)	5	0,34		Kemendesa PDTT, Kemen ESDM	
Provinsi Kalimantan Tengah							
ProP : Pembangunan Desa Terpadu	Terlaksananya Pembangunan Desa Terpadu	Peningkatan Rata-Rata Indeks Desa (poin Indeks Desa)	2	53,84		Kemendesa PDTT, Kemendagri	
ProP : Pembangunan Kawasan Perdesaan Prioritas Nasional Kotawaringin Barat	Terlaksananya Pembangunan Kawasan Perdesaan Prioritas Nasional Kota Waringin Barat	Indeks Pembangunan Kawasan Perdesaan Kab. Kota Waringin Barat (Poin IPKP)	5	54,68		Kemendesa PDTT	



**PRESIDEN
REPUBLIK INDONESIA**

- A.II.44 -

PROGRAM PRIORITAS (PP)/ KEGIATAN PRIORITAS (KP)/ PROYEK PRIORITAS (ProP)	SASARAN	INDIKATOR	DUKUNGAN TERHADAP ARAHAN PRESIDEN	TARGET	ALOKASI (RP. JUTA)	INSTANSI PELAKSANA
ProP : Revitalisasi Kawasan Transmigrasi Belantikan Raya, serta Kawasan Transmigrasi Lamunti-Dadahup dan Pulang Pisau yang mendukung pengembangan food estate sesuai direktif presiden dalam rangka penguatan ketahanan pangan nasional	Terlaksananya Revitalisasi Kawasan Transmigrasi Belantikan Raya, serta Kawasan Transmigrasi Lamunti-Dadahup dan Pulang Pisau yang mendukung pengembangan food estate sesuai direktif presiden dalam rangka penguatan ketahanan pangan nasional	Rata-Rata Nilai Indeks Perkembangan Kawasan Transmigrasi yang Direvitalisasi di Provinsi Kalimantan Tengah (IPKT)	5	24,60		Kemendesa PDTT
Provinsi Kalimantan Selatan						
ProP : Pembangunan Desa Terpadu	Terlaksananya Pembangunan Desa Terpadu	Peningkatan Rata-Rata Indeks Desa (poin Indeks Desa)	2	59,25		Kemendesa PDTT , Kemendagri
ProP : Pembangunan Kawasan Perdesaan Prioritas Nasional Barito Kuala dan Banjar	Terlaksananya Pembangunan Kawasan Perdesaan Prioritas Nasional Barito Kuala dan Banjar	Indeks Pembangunan Kawasan Perdesaan Kab. Barito Kuala dan Banjar (Poin IPKP)	5	57,44		Kemendesa PDTT
ProP : Revitalisasi Kawasan Transmigrasi Cahaya Baru	Terlaksananya Revitalisasi Kawasan Transmigrasi Cahaya Baru	Rata-Rata Nilai Indeks Perkembangan Kawasan Transmigrasi yang Direvitalisasi di Kalimantan Selatan (IPKT)	5	64,57		Kemendesa PDTT, Kemen ATR/BPN
Provinsi Kalimantan Timur						
ProP : Pembangunan Desa Terpadu	Terlaksananya Pembangunan Desa Terpadu	Peningkatan Rata-Rata Indeks Desa (poin Indeks Desa)	2	58,66		Kemendesa PDTT, Kemendagri
ProP : Pembangunan Kawasan Perdesaan Prioritas Nasional Berau dan Kutai Timur	Terlaksananya Pembangunan Kawasan Perdesaan Prioritas Nasional Berau dan Kutai Timur	Indeks Pembangunan Kawasan Perdesaan Kab. Berau dan Kutai Timur (Poin IPKP)	5	50,63		Kemendesa PDTT, Kemen ESDM
ProP : Revitalisasi Kawasan Transmigrasi Kerang dan Maloy Kaliorang	Terlaksananya Revitalisasi Kawasan Transmigrasi Kerang dan Maloy Kaliorang	Rata-Rata Nilai Indeks Perkembangan Kawasan Transmigrasi yang Direvitalisasi di Provinsi Kalimantan Timur (IPKT)	5	53,96		Kemendesa PDTT
Provinsi Kalimantan Utara						
ProP : Pembangunan Desa Terpadu	Terlaksananya Pembangunan Desa Terpadu	Peningkatan Rata-Rata Indeks Desa (poin Indeks Desa)	2	48,86		Kemendesa PDTT, Kemendagri
ProP : Pembangunan Kawasan Perdesaan Prioritas Nasional Bulungan dan Nunukan	Terlaksananya Pembangunan Kawasan Perdesaan Prioritas Nasional Bulungan dan Nunukan	Indeks Pembangunan Kawasan Perdesaan Kab. Bulungan dan Nunukan (Poin IPKP)	5	47,73		Kemendesa PDTT, KKP, Kemen ESDM
ProP : Revitalisasi Kawasan Transmigrasi Salim Batu dan Seimenggaris	Terlaksananya Revitalisasi Kawasan Transmigrasi Salim Batu dan Seimenggaris	Rata-Rata Nilai Indeks Perkembangan Kawasan Transmigrasi yang Direvitalisasi di Provinsi Kalimantan Utara	5	51,30		Kemendesa PDTT, Kemen ATR/BPN
ProP : Peningkatan Kesejahteraan dan Tata Kelola di Kecamatan Lokasi Prioritas di Provinsi Kalimantan Utara	Meningkatnya Kesejahteraan dan Tata Kelola di Kecamatan Lokasi Prioritas di Provinsi Kalimantan Utara	Jumlah kecamatan lokasi prioritas perbatasan negara yang ditingkatkan kesejahteraan dan tata kelolanya di Prov Kalimantan Utara (kecamatan)	2	5		KemendesPDTT
ProP : Pusat Kegiatan Strategis Nasional (PKSN) Nunukan	Berkembangnya Pusat Kegiatan Strategis Nasional (PKSN) Nunukan	Rata-rata nilai Indeks Pengelolaan Kawasan Perbatasan (IPKP) PKSN Nunukan	5	0,38		KemendesPDTT, KKP, Kementan, Kemen ESDM
ProP : Pusat Kegiatan Strategis Nasional (PKSN) Long Midang	Berkembangnya Pusat Kegiatan Strategis Nasional (PKSN) Long Midang	Rata-rata nilai Indeks Pengelolaan Kawasan Perbatasan (IPKP) PKSN Long Midang	5	0,38		KemendesPDTT, KemenPUPR



PRESIDEN
REPUBLIK INDONESIA

- A.II.45 -

PROGRAM PRIORITAS (PP)/ KEGIATAN PRIORITAS (KP)/ PROYEK PRIORITAS (ProP)	SASARAN	INDIKATOR	DUKUNGAN TERHADAP ARAHAN PRESIDEN	TARGET	ALOKASI (RP. JUTA)	INSTANSI PELAKSANA
ProP : Pusat Kegiatan Strategis Nasional (PKSN) Tou Lumbis	Berkembangnya Pusat Kegiatan Strategis Nasional (PKSN) Tou Lumbis	Rata-rata nilai Indeks Pengelolaan Kawasan Perbatasan (IPKP) PKSN Tou Lumbis	5	0,38		KemendesPDTT
ProP : Pusat Kegiatan Strategis Nasional (PKSN) Long Nawang	Berkembangnya Pusat Kegiatan Strategis Nasional (PKSN) Long Nawang	Rata-rata nilai Indeks Pengelolaan Kawasan Perbatasan (IPKP) PKSN Long Nawang	5	0,60		KemendesPDTT
KP : Kelembagaan dan Keuangan Daerah	Terlaksananya peningkatan kapasitas kelembagaan dan aparatur serta keuangan bagi pemerintahan daerah	Nilai Evaluasi Penyelenggaraan Pemerintahan Daerah (EPPD)	4	3,13		
		Persentase daerah yang mempunyai nilai indeks inovasi tinggi (%)	4	0,248		
		Jumlah daerah dengan penerimaan daerah meningkat (daerah)	4	42		
		Jumlah daerah dengan realisasi belanjanya berkualitas (daerah)	4	27		
		Jumlah perizinan yang kewenangannya sudah didelegasikan ke PTSP Prima berbasis elektronik (izin)	4	3189,2		
		Jumlah daerah yang memiliki PTSP Prima berbasis elektronik (daerah)	4	9		
		Jumlah daerah yang melaksanakan tata kelola keuangan yang efektif dan efisien (daerah)	4	27		
		Jumlah daerah yang mengimplementasikan Kesepakatan dan Perjanjian Kerja Sama Daerah (daerah)	4	4		
		Persentase capaian SPM di daerah (%)	4	0,727		
		Jumlah daerah dengan indeks kinerja GWPP kategori baik (daerah)	4	1		
	Meningkatnya pelayanan pertanahan dan terselenggarakannya penataan ruang	Luas cakupan bidang tanah bersertipikat yang terdigitasi dan memiliki georeferensi yang baik (ha)	5	214.819,5 ha (429.639 bidang)		
		Luas cakupan peta dasar pertanahan (ha)	5	180.000		
		Jumlah materi teknis dan Rancangan Perda RTRW (Materi Teknis dan Raperda RTRW)	2	6,00		
		Jumlah materi teknis dan Rancangan Perda RDTR (Materi Teknis dan Raperda RDTR)	2	25,00		



PRESIDEN
REPUBLIK INDONESIA

- A.II.46 -

PROGRAM PRIORITAS (PP)/ KEGIATAN PRIORITAS (KP)/ PROYEK PRIORITAS (ProP)	SASARAN	INDIKATOR	DUKUNGAN TERHADAP ARAHAN PRESIDEN	TARGET	ALOKASI (RP. JUTA)	INSTANSI PELAKSANA
		Jumlah pelaksanaan dan pendampingan Peretujuan Substansi Teknis RTRW Provinsi/Kabupaten/Kota (Persetujuan Substansi)	2	6,00		
		Jumlah pelaksanaan dan pendampingan Peretujuan Substansi Teknis RRTR/RDTR Kabupaten/Kota (Persetujuan Substansi)	2	4,00		
Provinsi Kalimantan Barat						
ProP : Peningkatan kapasitas pemerintahan daerah dan hubungan pusat-daerah	Peningkatan penataan hubungan pusat daerah	Jumlah tugas dan wewenang yang dilaksanakan oleh Gubernur sebagai Wakil Pemerintah Pusat dengan kinerja baik (Tugas dan wewenang)	4	8		Kemendagri
ProP : Pengelolaan dan pelayanan pertanahan	Terwujudnya percepatan sertifikasi tanah	Jumlah sertipikat Hak Atas Tanah (bidang)	5	176.937		Kemen ATR/BPN
	Terwujudnya percepatan penyediaan peta dasar pertanahan	Luas peta dasar pertanahan (ha)	5	100.000		
	Terwujudnya percepatan peta bidang tanah dan ruang	Jumlah Bidang Tanah (bidang)	5	469.538		
	Terwujudnya percepatan peta bidang tanah K4	Jumlah Bidang Tanah K4 (bidang)	5	14.740		
ProP : Penyelenggaraan Penataan Ruang	Tersusunnya materi teknis yang dihasilkan dari Bimbingan Teknis Peninjauan Kembali/Penyusunan RTRW Daerah	Jumlah materi teknis dan Rancangan Perda RTRW (Materi Teknis dan Raperda RTRW)	2	1		Kemen ATR/BPN
	Tersusunnya materi teknis yang dihasilkan dari Bimbingan Teknis Penyusunan RDTR	Jumlah materi teknis dan Rancangan Perda RDTR (Materi Teknis dan Raperda RDTR)	2	5		
	Terlaksananya Persetujuan Substansi Teknis RRTR/RDTR Kabupaten/Kota	Jumlah pelaksanaan dan pendampingan Persetujuan Substansi Teknis RRTR/RDTR Kabupaten/Kota (Persetujuan Substansi)	2	3		
Provinsi Kalimantan Tengah						
ProP : Peningkatan kapasitas pemerintahan daerah dan hubungan pusat-daerah	Peningkatan penataan hubungan pusat daerah	Jumlah tugas dan wewenang yang dilaksanakan oleh Gubernur sebagai Wakil Pemerintah Pusat dengan kinerja baik (Tugas dan wewenang)	4	8		Kemendagri
ProP : Pengelolaan dan pelayanan pertanahan	Terwujudnya percepatan sertifikasi tanah	Jumlah sertipikat Hak Atas Tanah (bidang)	5	101.647		Kemen ATR/BPN
	Terwujudnya percepatan penyediaan peta dasar pertanahan	Luas peta dasar pertanahan (ha)	5	5.000		
	Terwujudnya percepatan peta bidang tanah dan ruang	Jumlah Bidang Tanah (bidang)	5	232.676		
	Terwujudnya percepatan peta bidang tanah K4	Jumlah Bidang Tanah K4 (bidang)	5	8.800		
ProP : Penyelenggaraan Penataan Ruang	Tersusunnya materi teknis yang dihasilkan dari Bimbingan Teknis Penyusunan RDTR	Jumlah materi teknis dan Rancangan Perda RDTR (Materi Teknis dan Raperda RDTR)	2	5		Kemen ATR/BPN



**PRESIDEN
REPUBLIK INDONESIA**

- A.II.47 -

PROGRAM PRIORITAS (PP)/ KEGIATAN PRIORITAS (KP)/ PROYEK PRIORITAS (ProP)	SASARAN	INDIKATOR	DUKUNGAN TERHADAP ARAHAN PRESIDEN	TARGET	ALOKASI (RP. JUTA)	INSTANSI PELAKSANA
Provinsi Kalimantan Selatan						
ProP : Peningkatan kapasitas pemerintahan daerah dan hubungan pusat-daerah	Peningkatan penataan hubungan pusat daerah	Jumlah tugas dan wewenang yang dilaksanakan oleh Gubernur sebagai Wakil Pemerintah Pusat dengan kinerja baik (Tugas dan wewenang)	4	8		Kemendagri
ProP : Pengelolaan dan pelayanan pertanahan	Terwujudnya percepatan sertifikasi tanah	Jumlah sertipikat Hak Atas Tanah (bidang)	5	60.968		Kemen ATR/BPN
	Terwujudnya percepatan peta bidang tanah dan ruang	Jumlah Bidang Tanah (bidang)	5	322.636		
	Terwujudnya percepatan peta bidang tanah K4	Jumlah Bidang Tanah K4 (bidang)	5	12.700		
ProP : Penyelenggaraan Penataan Ruang	Tersusunnya materi teknis yang dihasilkan dari Bimbingan Teknis Peninjauan Kembali/Penyusunan RTRW Daerah	Jumlah materi teknis dan Rancangan Perda RTRW (Materi Teknis dan Raperda RTRW)	2	2		Kemen ATR/BPN
	Tersusunnya materi teknis yang dihasilkan dari Bimbingan Teknis Penyusunan RDTR	Jumlah materi teknis dan Rancangan Perda RDTR (Materi Teknis dan Raperda RDTR)	2	5		
	Terlaksananya Persetujuan Substansi Teknis RTRW Provinsi/Kabupaten/Kota	Jumlah pelaksanaan dan pendampingan Persetujuan Substansi Teknis RTRW Provinsi/Kabupaten/Kota (Persetujuan Substansi)	2	3		
Provinsi Kalimantan Timur						
ProP : Peningkatan kapasitas pemerintahan daerah dan hubungan pusat-daerah	Peningkatan penataan hubungan pusat daerah	Jumlah tugas dan wewenang yang dilaksanakan oleh Gubernur sebagai Wakil Pemerintah Pusat dengan kinerja baik (Tugas dan wewenang)	4	8		Kemendagri
ProP : Pengelolaan dan pelayanan pertanahan	Terwujudnya percepatan sertifikasi tanah	Jumlah sertipikat Hak Atas Tanah (bidang)	5	90.087		Kemen ATR/BPN
	Terwujudnya percepatan penyediaan peta dasar pertanahan	Luas peta dasar pertanahan (ha)	5	75.000		
	Terwujudnya percepatan peta bidang tanah dan ruang	Jumlah Bidang Tanah (bidang)	5	157.108		
	Terwujudnya percepatan peta bidang tanah K4	Jumlah Bidang Tanah K4 (bidang)	5	784		
ProP : Penyelenggaraan Penataan Ruang	Tersusunnya materi teknis yang dihasilkan dari Bimbingan Teknis Peninjauan Kembali/Penyusunan RTRW Daerah	Jumlah materi teknis dan Rancangan Perda RTRW (Materi Teknis dan Raperda RTRW)	2	2		
	Tersusunnya materi teknis yang dihasilkan dari Bimbingan Teknis Penyusunan RDTR	Jumlah materi teknis dan Rancangan Perda RDTR (Materi Teknis dan Raperda RDTR)	2	5		
	Terlaksananya Persetujuan Substansi Teknis RTRW Provinsi/Kabupaten/Kota	Jumlah pelaksanaan dan pendampingan Persetujuan Substansi Teknis RTRW Provinsi/Kabupaten/Kota (Persetujuan Substansi)	2	1		



PRESIDEN
REPUBLIK INDONESIA

- A.II.48 -

PROGRAM PRIORITAS (PF)/ KEGIATAN PRIORITAS (KP)/ PROYEK PRIORITAS (ProP)	SASARAN	INDIKATOR	DUKUNGAN TERHADAP ARAHAN PRESIDEN	TARGET	ALOKASI (RP. JUTA)	INSTANSI PELAKSANA
	Terlaksananya Persetujuan Substansi Teknis RRTR/RDTR Kabupaten/Kota	Jumlah pelaksanaan dan pendampingan Persetujuan Substansi Teknis RRTR/RDTR Kabupaten/Kota (Persetujuan Substansi)	2	1		
Provinsi Kalimantan Utara						
ProP : Peningkatan kapasitas pemerintahan daerah dan hubungan pusat-daerah	Peningkatan penataan hubungan pusat daerah	Jumlah tugas dan wewenang yang dilaksanakan oleh Gubernur sebagai Wakil Pemerintah Pusat dengan kinerja baik (Tugas dan wewenang)	4	8		Kemendagri
ProP : Pengelolaan dan pelayanan pertanahan (Catatan : Target dan anggaran Kalimantan Utara bergabung dengan Kalimantan Timur)	Terwujudnya percepatan sertifikasi tanah	Jumlah sertipikat Hak Atas Tanah (bidang)	5	0		Kemen ATR/BPN
	Terwujudnya percepatan penyediaan peta dasar pertanahan	Luas peta dasar pertanahan (ha)	5	0		
	Terwujudnya percepatan peta bidang tanah dan ruang	Jumlah Bidang Tanah (bidang)	5	0		
	Terwujudnya percepatan peta bidang tanah K4	Jumlah Bidang Tanah K4 (bidang)	5	0		
ProP : Penyelenggaraan Penataan Ruang	Tersusunnya materi teknis yang dihasilkan dari Bimbingan Teknis Peninjauan Kembali/ Penyusunan RTRW Daerah	Jumlah materi teknis dan Rancangan Perda RTRW (Materi Teknis dan Raperda RTRW)	2	1		Kemen ATR/BPN
	Tersusunnya materi teknis yang dihasilkan dari Bimbingan Teknis Penyusunan RDTR	Jumlah materi teknis dan Rancangan Perda RDTR (Materi Teknis dan Raperda RDTR)	2	5		
	Terlaksananya Persetujuan Substansi Teknis RTRW Provinsi/Kabupaten/Kota	Jumlah pelaksanaan dan pendampingan Persetujuan Substansi Teknis RTRW Provinsi/Kabupaten/Kota (Persetujuan Substansi)	2	2		
PP : Pembangunan Wilayah Sulawesi	Meningkatnya pertumbuhan ekonomi dan tingkat kesejahteraan masyarakat di Wilayah Sulawesi	Laju pertumbuhan PDRB Wilayah Sulawesi (persen/tahun)	5	5,4 - 7,0		
		IPM Provinsi di Wilayah Sulawesi (min-maks)	5	67,0-73,9		
		Persentase penduduk miskin Wilayah Sulawesi (%)	5	9,8		
KP : Pengembangan Kawasan Strategis	Berkembangnya Kawasan Strategis	Rasio pertumbuhan investasi kawasan (KEK/KI/DPP/kawasan yang ditetapkan) terhadap pertumbuhan investasi wilayah (nilai)	5	>1		
		Jumlah Kawasan pusat pertumbuhan yang difasilitasi dan dikembangkan (kawasan)	5	7		
		-Destinasi Pariwisata Prioritas (DPP) (jumlah destinasi)	5	2		
		-Destinasi Pariwisata (jumlah destinasi)	5	1		
		-KEK berbasis pariwisata dan industri (kawasan)	5	3		
		-KI Prioritas dan KI pengembangan (Jumlah KI)	5	1		



PRESIDEN
REPUBLIK INDONESIA

- A.II.49 -

PROGRAM PRIORITAS (PP)/ KEGIATAN PRIORITAS (KP)/ PROYEK PRIORITAS (ProP)	SASARAN	INDIKATOR	DUKUNGAN TERHADAP ARAHAN PRESIDEN	TARGET	ALOKASI (RP. JUTA)	INSTANSI PELAKSANA
Provinsi Sulawesi Utara						
ProP : Percepatan Peningkatan Investasi KEK Bitung	Terlaksananya Percepatan Peningkatan Investasi KEK Bitung	Rasio pertumbuhan investasi kawasan (KEK/KI/DPP/kawasan yang ditetapkan) terhadap pertumbuhan investasi Provinsi Sulawesi Utara (nilai)	5	>1		Kemen PUPR, Kemendagri
ProP : Percepatan Operasionalisasi KEK Likupang/Destinas Pariwisata Prioritas Manado-Likupang	Terlaksananya Percepatan Operasionalisasi KEK Likupang/Destinas Pariwisata Prioritas Manado-Likupang	Rasio pertumbuhan investasi kawasan (KEK/KI/DPP/kawasan yang ditetapkan) terhadap pertumbuhan investasi Provinsi Sulawesi Utara (nilai)	5	>1		Kemendagri, Kemen PUPR, Kemenhub, BKPM, Kemenparekraf
Provinsi Sulawesi Tengah						
ProP : Fasilitas Realisasi Investasi dan Pembangunan KI/KEK Palu	Terlaksananya Fasilitas Realisasi Investasi dan Pembangunan KI/KEK Palu	Rasio pertumbuhan investasi kawasan (KEK/KI/DPP/kawasan yang ditetapkan) terhadap pertumbuhan investasi Provinsi Sulawesi Tengah (nilai)	5	>1		Kemenperin, Kemenhub, Kemendagri
Provinsi Sulawesi Selatan						
ProP : Pembangunan Destinasi Pariwisata Pengembangan Toraja-Makassar-Selayar	Terlaksananya Pembangunan Destinasi Pariwisata Pengembangan Toraja-Makassar-Selayar	Rasio pertumbuhan investasi kawasan (KEK/KI/DPP/kawasan yang ditetapkan) terhadap pertumbuhan investasi Provinsi Sulawesi Selatan (nilai)	5	>1		Kemenhub, Kemenparekraf
Provinsi Sulawesi Tenggara						
ProP : Perbaikan Aksesibilitas, Atraksi dan Amenitas Destinasi Pariwisata Prioritas Wakatobi	Terlaksananya Perbaikan Aksesibilitas, Atraksi dan Amenitas Destinasi Pariwisata Prioritas Wakatobi	Rasio pertumbuhan investasi kawasan (KEK/KI/DPP/kawasan yang ditetapkan) terhadap pertumbuhan investasi provinsi Sulawesi Tenggara (nilai)	5	>1		Kemenhub, Kemenparekraf, Kemendagri
KP : Pengembangan Sektor Unggulan	Berkembangnya Sektor Unggulan	Persentase peningkatan produksi komoditas unggulan per tahun (%)	5			
Provinsi Sulawesi Utara						
ProP : Pengembangan komoditas unggulan kelapa	Terlaksananya pengembangan komoditas unggulan kelapa	Persentase peningkatan produksi komoditas unggulan per tahun Provinsi Sulawesi Utara (%)	5			Kementan
ProP : Pengembangan komoditas unggulan lada, pala, dan cengkeh	Terlaksananya pengembangan komoditas unggulan lada, pala, dan cengkeh	Persentase peningkatan produksi komoditas unggulan per tahun Provinsi Sulawesi Utara (%)	5			Kementan
ProP : Pengembangan komoditas unggulan kopi	Terlaksananya pengembangan komoditas unggulan kopi	Persentase peningkatan produksi komoditas unggulan per tahun Provinsi Sulawesi Utara (%)	5			Kementan
ProP : Pengembangan komoditas unggulan kakao	Terlaksananya pengembangan komoditas unggulan kakao	Persentase peningkatan produksi komoditas unggulan per tahun Provinsi Sulawesi Utara (%)	5			Kementan
ProP : Pengembangan komoditas unggulan perikanan tangkap	Terlaksananya pengembangan komoditas unggulan perikanan tangkap	Persentase peningkatan produksi komoditas unggulan per tahun Provinsi Sulawesi Utara (%)	5			Kemen KP
ProP : Pengembangan komoditas unggulan perikanan budidaya	Terlaksananya pengembangan komoditas unggulan perikanan budidaya	Persentase peningkatan produksi komoditas unggulan per tahun Provinsi Sulawesi Utara (%)	5			Kemen KP



**PRESIDEN
REPUBLIK INDONESIA**
- A.II.50 -

PROGRAM PRIORITAS (PP)/ KEGIATAN PRIORITAS (KP)/ PROYEK PRIORITAS (ProP)	SASARAN	INDIKATOR	DUKUNGAN TERHADAP ARAHAN PRESIDEN	TARGET	ALOKASI (RP. JUTA)	INSTANSI PELAKSANA
Provinsi Sulawesi Tengah						
ProP : Pengembangan komoditas unggulan kakao	Terlaksananya pengembangan komoditas unggulan kakao	Persentase peningkatan produksi komoditas unggulan per tahun Provinsi Sulawesi Tengah (%)	5			Kementan
ProP : Pengembangan komoditas unggulan lada, pala, dan cengkeh	Terlaksananya pengembangan komoditas unggulan lada, pala, dan cengkeh	Persentase peningkatan produksi komoditas unggulan per tahun Provinsi Sulawesi Tengah (%)	5			Kementan
ProP : Pengembangan komoditas unggulan kopi	Terlaksananya pengembangan komoditas unggulan kopi	Persentase peningkatan produksi komoditas unggulan per tahun Provinsi Sulawesi Tengah (%)	5			Kementan
ProP : Pengembangan komoditas unggulan kelapa	Terlaksananya pengembangan komoditas unggulan kelapa	Persentase peningkatan produksi komoditas unggulan per tahun Provinsi Sulawesi Tengah (%)	5			Kementan
ProP : Pengembangan komoditas unggulan perikanan tangkap	Terlaksananya pengembangan komoditas unggulan perikanan tangkap	Persentase peningkatan produksi komoditas unggulan per tahun Provinsi Sulawesi Tengah (%)	5			Kemen KP
ProP : Pengembangan komoditas unggulan perikanan budidaya	Terlaksananya pengembangan komoditas unggulan perikanan budidaya	Persentase peningkatan produksi komoditas unggulan per tahun Provinsi Sulawesi Tengah (%)	5			Kemen KP
Provinsi Sulawesi Selatan						
ProP : Pengembangan komoditas unggulan kakao	Terlaksananya pengembangan komoditas unggulan kakao	Persentase peningkatan produksi komoditas unggulan per tahun Provinsi Sulawesi Selatan (%)	5			Kementan
ProP : Pengembangan komoditas unggulan kopi	Terlaksananya pengembangan komoditas unggulan kopi	Persentase peningkatan produksi komoditas unggulan per tahun Provinsi Sulawesi Selatan (%)	5			Kementan
ProP : Pengembangan komoditas unggulan lada, pala, dan cengkeh	Terlaksananya pengembangan komoditas unggulan lada, pala, dan cengkeh	Persentase peningkatan produksi komoditas unggulan per tahun Provinsi Sulawesi Selatan (%)	5			Kementan
ProP : Pengembangan komoditas unggulan kelapa	Terlaksananya pengembangan komoditas unggulan kelapa	Persentase peningkatan produksi komoditas unggulan per tahun Provinsi Sulawesi Selatan (%)	5			Kementan
ProP : Pengembangan komoditas unggulan tebu	Terlaksananya pengembangan komoditas unggulan tebu	Persentase peningkatan produksi komoditas unggulan per tahun Provinsi Sulawesi Selatan (%)	5			Kementan
ProP : Pengembangan komoditas unggulan perikanan tangkap	Terlaksananya pengembangan komoditas unggulan perikanan tangkap	Persentase peningkatan produksi komoditas unggulan per tahun Provinsi Sulawesi Selatan (%)	5			Kemen KP
ProP : Pengembangan komoditas unggulan perikanan budidaya	Terlaksananya pengembangan komoditas unggulan perikanan budidaya	Persentase peningkatan produksi komoditas unggulan per tahun Provinsi Sulawesi Selatan (%)	5			Kemen KP
ProP : Pengembangan komoditas unggulan garam	Terlaksananya pengembangan komoditas unggulan garam	Persentase peningkatan produksi komoditas unggulan per tahun Provinsi Sulawesi Selatan (%)	5			Kemen KP
Provinsi Sulawesi Tenggara						
ProP : Pengembangan komoditas unggulan kakao	Terlaksananya pengembangan komoditas unggulan kakao	Persentase peningkatan produksi komoditas unggulan per tahun Provinsi Sulawesi Tenggara (%)	5			Kementan
ProP : Pengembangan komoditas unggulan lada, pala, dan cengkeh	Terlaksananya pengembangan komoditas unggulan lada, pala, dan cengkeh	Persentase peningkatan produksi komoditas unggulan per tahun Provinsi Sulawesi Tenggara (%)	5			Kementan



**PRESIDEN
REPUBLIK INDONESIA**
- A.II.51 -

PROGRAM PRIORITAS (PP)/ KEGIATAN PRIORITAS (KP)/ PROYEK PRIORITAS (ProP)	SASARAN	INDIKATOR	DUKUNGAN TERHADAP ARAHAN PRESIDEN	TARGET	ALOKASI (RP. JUTA)	INSTANSI PELAKSANA
ProP : Pengembangan komoditas unggulan kopi	Terlaksananya pengembangan komoditas unggulan kopi	Persentase peningkatan produksi komoditas unggulan per tahun Provinsi Sulawesi Tenggara (%)	5			Kementan
ProP : Pengembangan komoditas unggulan kelapa	Terlaksananya pengembangan komoditas unggulan kelapa	Persentase peningkatan produksi komoditas unggulan per tahun Provinsi Sulawesi Tenggara (%)	5			Kementan
ProP : Pengembangan komoditas unggulan tebu	Terlaksananya pengembangan komoditas unggulan tebu	Persentase peningkatan produksi komoditas unggulan per tahun Provinsi Sulawesi Tenggara (%)	5			Kementan
ProP : Pengembangan komoditas unggulan perikanan tangkap	Terlaksananya pengembangan komoditas unggulan perikanan tangkap	Persentase peningkatan produksi komoditas unggulan per tahun Provinsi Sulawesi Tenggara (%)	5			Kemen KP
ProP : Pengembangan komoditas unggulan perikanan budidaya	Terlaksananya pengembangan komoditas unggulan perikanan budidaya	Persentase peningkatan produksi komoditas unggulan per tahun Provinsi Sulawesi Tenggara (%)	5			Kemen KP
Provinsi Gorontalo						
ProP : Pengembangan komoditas unggulan kelapa	Terlaksananya pengembangan komoditas unggulan kelapa	Persentase peningkatan produksi komoditas unggulan per tahun Provinsi Gorontalo (%)	5			Kementan
ProP : Pengembangan komoditas unggulan tebu	Terlaksananya pengembangan komoditas unggulan tebu	Persentase peningkatan produksi komoditas unggulan per tahun Provinsi Gorontalo (%)	5			Kementan
ProP : Pengembangan komoditas unggulan lada, pala, dan cengkeh	Terlaksananya pengembangan komoditas unggulan lada, pala, dan cengkeh	Persentase peningkatan produksi komoditas unggulan per tahun Provinsi Gorontalo (%)	5			Kementan
ProP : Pengembangan komoditas unggulan perikanan tangkap	Terlaksananya pengembangan komoditas unggulan perikanan tangkap	Persentase peningkatan produksi komoditas unggulan per tahun Provinsi Gorontalo (%)	5			Kemen KP
ProP : Pengembangan komoditas unggulan perikanan budidaya	Terlaksananya pengembangan komoditas unggulan perikanan budidaya	Persentase peningkatan produksi komoditas unggulan per tahun Provinsi Gorontalo (%)	5			Kemen KP
Provinsi Sulawesi Barat						
ProP : Pengembangan komoditas unggulan kopi	Terlaksananya pengembangan komoditas unggulan kopi	Persentase peningkatan produksi komoditas unggulan per tahun Provinsi Sulawesi Barat (%)	5			Kementan
ProP : Pengembangan komoditas unggulan kakao	Terlaksananya pengembangan komoditas unggulan kakao	Persentase peningkatan produksi komoditas unggulan per tahun Provinsi Sulawesi Barat (%)	5			Kementan
ProP : Pengembangan komoditas unggulan kelapa	Terlaksananya pengembangan komoditas unggulan kelapa	Persentase peningkatan produksi komoditas unggulan per tahun Provinsi Sulawesi Barat (%)	5			Kementan
ProP : Pengembangan komoditas unggulan kelapa sawit	Terlaksananya pengembangan komoditas unggulan kelapa sawit	Persentase peningkatan produksi komoditas unggulan per tahun Provinsi Sulawesi Barat (%)	5			Kementan
ProP : Pengembangan komoditas unggulan perikanan tangkap	Terlaksananya pengembangan komoditas unggulan perikanan tangkap	Persentase peningkatan produksi komoditas unggulan per tahun Provinsi Sulawesi Barat (%)	5			Kemen KP
ProP : Pengembangan komoditas unggulan perikanan budidaya	Terlaksananya pengembangan komoditas unggulan perikanan budidaya	Persentase peningkatan produksi komoditas unggulan per tahun Provinsi Sulawesi Barat (%)	5			Kemen KP



**PRESIDEN
REPUBLIK INDONESIA**

- A.II.52 -

PROGRAM PRIORITAS (PP)/ KEGIATAN PRIORITAS (KP)/ PROYEK PRIORITAS (ProP)	SASARAN	INDIKATOR	DUKUNGAN TERHADAP ARAHAN PRESIDEN	TARGET	ALOKASI (RP. JUTA)	INSTANSI PELAKSANA
KP : Pengembangan Kawasan Perkotaan	Berkembangnya Kawasan Perkotaan	Skor Indeks Kota Berkelanjutan/IKB WM Manado (Angka perhitungan sementara)	5	46,94		
		Skor Indeks Kota Berkelanjutan/IKB Kota Palu (Angka perhitungan sementara)	5	44,09		
		Skor Indeks Kota Berkelanjutan/IKB WM Makassar (Angka perhitungan sementara)	5	41,39		
		Skor Indeks Kota Berkelanjutan/IKB Kota Parepare (Angka perhitungan sementara)	5	47,01		
		Skor Indeks Kota Berkelanjutan/IKB Kota Palopo (Angka perhitungan sementara)	5	40,5		
		Skor Indeks Kota Berkelanjutan/IKB Kota Kendari (Angka perhitungan sementara)	5	44,61		
		Skor Indeks Kota Berkelanjutan/IKB Kota Gorontalo (Angka perhitungan sementara)	5	39,1		
		Skor Indeks Kota Berkelanjutan/IKB Mamuju (Angka perhitungan sementara)	5	33,88		
		Berkembangnya Kota Besar, Kota Sedang, Kota Kecil sebagai PKN/PKW	Jumlah Kota Besar, Sedang, Kecil yang dikembangkan sebagai PKN/PKW (kota)	5		
	Terlaksananya penyelesaian RTR untuk WM di luar Jawa	Jumlah WM di luar Jawa yang direncanakan (WM)	5	1		
Berkembangnya Wilayah Metropolitan di luar Jawa	Jumlah WM di luar Jawa yang dikembangkan (WM)	5	2			
Provinsi Sulawesi Utara						
ProP : Pengembangan Wilayah Metropolitan	Terlaksananya penyelesaian RTR untuk WM di luar Jawa	Jumlah WM di luar Jawa yang direncanakan (WM)	5	1		Kemenhub, Kemen PUPR, Kemen ESDM
	Berkembangnya Wilayah Metropolitan di luar Jawa	Jumlah WM di luar Jawa yang direncanakan (WM)	5	1		
Provinsi Sulawesi Tengah						
ProP : Pengembangan Kota Besar, Kota Sedang, Kota Kecil	Berkembangnya Kota Besar, Kota Sedang, Kota Kecil sebagai PKN/PKW	Jumlah Kota Besar, Sedang, Kecil yang dikembangkan sebagai PKN/PKW (kota)	5	1		Kemen PUPR, Kemen ESDM
Provinsi Sulawesi Selatan						
ProP : Pengembangan Wilayah Metropolitan	Berkembangnya Wilayah Metropolitan di luar Jawa	Jumlah WM di luar Jawa yang dikembangkan (WM)	5	1		Kemendag, Kemenhub, Kemen PUPR, Kemen ESDM
ProP : Pengembangan Kota Besar, Kota Sedang, Kota Kecil	Berkembangnya Kota Besar, Kota Sedang, Kota Kecil sebagai PKN/PKW	Jumlah Kota Besar, Sedang, Kecil yang dikembangkan sebagai PKN/PKW (kota)	5	2		Kemen ESDM



PRESIDEN
REPUBLIK INDONESIA

- A.II.53 -

PROGRAM PRIORITAS (PP)/ KEGIATAN PRIORITAS (KP)/ PROYEK PRIORITAS (ProP)	SASARAN	INDIKATOR	DUKUNGAN TERHADAP ARAHAN PRESIDEN	TARGET	ALOKASI (RP. JUTA)	INSTANSI PELAKSANA
Provinsi Sulawesi Tenggara						
ProP : Pengembangan Kota Besar, Kota Sedang, Kota Kecil	Berkembangnya Kota Besar, Kota Sedang, Kota Kecil sebagai PKN/PKW	Jumlah Kota Besar, Sedang, Kecil yang dikembangkan sebagai PKN/PKW (kota)	5	1		Kemen ESDM
Provinsi Gorontalo						
ProP : Pengembangan Kota Besar, Kota Sedang, Kota Kecil	Berkembangnya Kota Besar, Kota Sedang, Kota Kecil sebagai PKN/PKW	Jumlah Kota Besar, Sedang, Kecil yang dikembangkan sebagai PKN/PKW (kota)	5	1		Kemen PUPR, Kemen ESDM
Provinsi Sulawesi Barat						
ProP : Pengembangan Kota Besar, Kota Sedang, Kota Kecil	Berkembangnya Kota Besar, Kota Sedang, Kota Kecil sebagai PKN/PKW	Jumlah Kota Besar, Sedang, Kecil yang dikembangkan sebagai PKN/PKW (kota)	5	1		Kemen PUPR, Kemenhub, Kemen ESDM
KP : Pengembangan Daerah Tertinggal, Kawasan Perbatasan, Perdesaan, dan Transmigrasi	Terbangunnya desa terpadu, kawasan perdesaan, dan kawasan transmigrasi	Peningkatan Status Pembangunan Desa menjadi Berkembang dan Mandiri (Peningkatan Nilai Indeks Desa)	5	60,59		
		Penurunan Angka Kemiskinan Desa (%)	5	12.1 -12.45		
		Rata-rata nilai indeks perkembangan Kawasan Perdesaan Prioritas Nasional (Poin IPKP)	5	51,20		
		Rata-Rata Nilai Indeks Perkembangan Kawasan Transmigrasi yang Direvitalisasi di Pulau Sulawesi (IPKT)	5	54,87		
	Berkembangnya pusat kegiatan strategis nasional (PKSN), lokasi prioritas perbatasan, dan daerah tertinggal	Jumlah kecamatan lokasi prioritas perbatasan negara yang ditingkatkan kesejahteraan dan tata kelolanya di Pulau Sulawesi (kecamatan)	5	18		
		Rata-rata nilai Indeks Pengelolaan Kawasan Perbatasan (IPKP) PKSN di Pulau Sulawesi	5	0,44		
		Jumlah Daerah Tertinggal (Kabupaten)	5	Jumlah daerah tertinggal tahun 2021 tidak dapat ditentukan karena evaluasi dan penetapan daerah tertinggal dilakukan 5 tahun sekali, atau pada akhir RPJMN (sesuai PP No. 78 Tahun 2014)		
	Terpilihkannya daerah terdampak bencana	Persentase pelayanan publik yang berhasil dipulihkan (%)	5	75		



**PRESIDEN
REPUBLIK INDONESIA**

- A.II.54 -

PROGRAM PRIORITAS (PP)/ KEGIATAN PRIORITAS (KP)/ PROYEK PRIORITAS (ProP)	SASARAN	INDIKATOR	DUKUNGAN TERHADAP ARAHAN PRESIDEN	TARGET	ALOKASI (RP. JUTA)	INSTANSI PELAKSANA
Provinsi Sulawesi Utara						
ProP : Pembangunan Desa Terpadu	Terlaksananya Pembangunan Desa Terpadu	Peningkatan Rata-Rata Indeks Desa (poin Indeks Desa)	2	60,37		Kemendesa PDTT, Kemendagri
ProP : Pembangunan Kawasan Perdesaan Prioritas Nasional Minahasa Utara	Terlaksananya Pembangunan Kawasan Perdesaan Prioritas Nasional Minahasa Utara	Indeks Pembangunan Kawasan Perdesaan Minahasa Utara (Poin IPKP)	5	61,17		Kemendesa PDTT
ProP : Peningkatan Kesejahteraan dan Tata Kelola di Kecamatan Lokasi Prioritas di Provinsi Sulawesi Utara	Meningkatnya Kesejahteraan dan Tata Kelola di Kecamatan Lokasi Prioritas di Provinsi Sulawesi Utara	Jumlah kecamatan lokasi prioritas perbatasan negara yang ditingkatkan kesejahteraan dan tata kelolanya di Prov Sulawesi Utara (kecamatan)	2	5		Kemendesa PDTT
ProP : Pusat Kegiatan Strategis Nasional (PKSN) Tahuna	Berkembangnya Pusat Kegiatan Strategis Nasional (PKSN) Tahuna	Rata-rata nilai Indeks Pengelolaan Kawasan Perbatasan PKSN Tahuna (IPKP)	5	0,46		Kemendesa PDTT, Kemenuh
ProP : Pusat Kegiatan Strategis Nasional (PKSN) Melonguane	Berkembangnya Pusat Kegiatan Strategis Nasional (PKSN) Melonguane	Rata-rata nilai Indeks Pengelolaan Kawasan Perbatasan PKSN Melonguane (IPKP)	5	0,42		Kemendesa PDTT, KKP
Provinsi Sulawesi Tengah						
ProP : Pembangunan Desa Terpadu	Terlaksananya Pembangunan Desa Terpadu	Peningkatan Rata-Rata Indeks Desa (poin Indeks Desa)	2	58,01		Kemendesa PDTT, Kemendagri
ProP : Pembangunan Kawasan Perdesaan Prioritas Nasional Morowali, Buol, dan Poso	Terlaksananya Pembangunan Kawasan Perdesaan Prioritas Nasional Morowali, Buol, dan Poso	Indeks Pembangunan Kawasan Perdesaan Morowali, Buol, dan Poso (Poin IPKP)	5	46,53		Kemendesa PDTT
ProP : Revitalisasi Kawasan Transmigrasi Palolo, Bungku, Air Terang, Tampolore, Padauloyo, dan Bahari Tomini Raya	Terlaksananya Revitalisasi Kawasan Transmigrasi Palolo, Bungku, Air Terang, Tampolore, Padauloyo, dan Bahari Tomini Raya	Rata-Rata Nilai Indeks Perkembangan Kawasan Transmigrasi yang Direvitalisasi di Provinsi Sulawesi Tengah (IPKT)	5	52,41		Kemendesa PDTT, Kemen ATR/BPN
ProP : Percepatan Pembangunan daerah tertinggal di Provinsi Sulawesi Tengah	Meningkatnya kesejahteraan masyarakat di daerah tertinggal di Provinsi Sulawesi Tengah	1) Persentase penduduk miskin di daerah tertinggal (%) 2) Rata-rata IPM di daerah tertinggal	5	1) 15,1 – 15,6; 2) 67,5 – 68,0		Kemendesa PDTT, KKP, Kemensos
ProP : Pemulihan Pasca Bencana Daerah Terdampak di Kota Palu dan Sekitarnya	Terpulihkannya pelayanan publik	Persentase pelayanan publik yang berhasil dipulihkan (%)	5	75		BNPB, Kemen KUKM, Kemendikbud, Kemenuh
Provinsi Sulawesi Selatan						
ProP : Pembangunan Desa Terpadu	Terlaksananya Pembangunan Desa Terpadu	Peningkatan Rata-Rata Indeks Desa (poin Indeks Desa)	2	63,14		Kemendesa PDTT, Kemendagri
ProP : Pembangunan Kawasan Perdesaan Prioritas Nasional Barru, Pinrang, Luwu Timur, dan Bone	Terlaksananya Pembangunan Kawasan Perdesaan Prioritas Nasional Barru, Pinrang, Luwu Timur, dan Bone	Indeks Pembangunan Kawasan Perdesaan Barru, Pinrang, Luwu Timur, dan Bone (Poin IPKP)	5	51,23		Kemendesa PDTT, Kemen ESDM
ProP : Revitalisasi Kawasan Transmigrasi Gilireng, Masamba, dan Mahalona	Terlaksananya Revitalisasi Kawasan Transmigrasi Gilireng, Masamba, dan Mahalona	Rata-Rata Nilai Indeks Perkembangan Kawasan Transmigrasi yang Direvitalisasi di Provinsi Sulawesi Selatan (IPKT)	5	51,56		Kemendesa PDTT



PRESIDEN
REPUBLIK INDONESIA

- A.II.55 -

PROGRAM PRIORITAS (PP)/ KEGIATAN PRIORITAS (KP)/ PROYEK PRIORITAS (ProP)	SASARAN	INDIKATOR	DUKUNGAN TERHADAP ARAHAN PRESIDEN	TARGET	ALOKASI (RP. JUTA)	INSTANSI PELAKSANA
Provinsi Sulawesi Tenggara						
ProP : Pembangunan Desa Terpadu	Terlaksananya Pembangunan Desa Terpadu	Peningkatan Rata-Rata Indeks Desa (poin Indeks Desa)	2	57,62		Kemendesa PDTT, Kemendagri
ProP : Pembangunan Kawasan Perdesaan Prioritas Nasional Konawe Selatan, Wakatobi, dan Muna	Terlaksananya Pembangunan Kawasan Perdesaan Prioritas Nasional Konawe Selatan, Wakatobi, dan Muna	Indeks Pembangunan Kawasan Perdesaan Konawe Selatan, Wakatobi, dan Muna (Poin IPKP)	5	45,85		Kemendesa PDTT
ProP : Revitalisasi Kawasan Transmigrasi Tinanggea, Mutiara, dan Asinua/Routa	Terlaksananya Revitalisasi Kawasan Transmigrasi Tinanggea, Mutiara, dan Asinua/Routa	Rata-Rata Nilai Indeks Perkembangan Kawasan Transmigrasi yang Direvitalisasi di Provinsi Sulawesi Tenggara (IPKT)	5	51,40		Kemendesa PDTT, Kemen ATR/BPN
Provinsi Gorontalo						
ProP : Pembangunan Desa Terpadu	Terlaksananya Pembangunan Desa Terpadu	Peningkatan Rata-Rata Indeks Desa (poin Indeks Desa)	2	63,48		Kemendesa PDTT, Kemendagri
ProP : Pembangunan Kawasan Perdesaan Prioritas Nasional Gorontalo, Boalemo, dan Gorontalo Utara	Terlaksananya Pembangunan Kawasan Perdesaan Prioritas Nasional Gorontalo, Boalemo, dan Gorontalo Utara	Indeks Pembangunan Kawasan Perdesaan Gorontalo, Boalemo, dan Gorontalo Utara (Poin IPKP)	5	53,89		Kemendesa PDTT
ProP : Revitalisasi Kawasan Transmigrasi Sumalata, Paguyaman Pantai, Pawonsari, dan Pulubala	Terlaksananya Revitalisasi Kawasan Transmigrasi Sumalata, Paguyaman Pantai, Pawonsari, dan Pulubala	Rata-Rata Nilai Indeks Perkembangan Kawasan Transmigrasi yang Direvitalisasi di Provinsi Gorontalo (IPKT)	5	59,02		Kemendesa PDTT
Provinsi Sulawesi Barat						
ProP : Pembangunan Desa Terpadu	Terlaksananya Pembangunan Desa Terpadu	Peningkatan Rata-Rata Indeks Desa (poin Indeks Desa)	2	57		Kemendesa PDTT, Kemendagri
ProP : Pembangunan Kawasan Perdesaan Prioritas Nasional Mamuju dan Mamuju Tengah	Terlaksananya Pembangunan Kawasan Perdesaan Prioritas Nasional Mamuju dan Mamuju Tengah	Indeks Pembangunan Kawasan Perdesaan Mamuju dan Mamuju Tengah (Poin IPKP)	5	45,61		Kemendesa PDTT
ProP : Revitalisasi Kawasan Transmigrasi Tobadak dan Sarudu Baras	Terlaksananya Revitalisasi Kawasan Transmigrasi Tobadak dan Sarudu Baras	Rata-Rata Nilai Indeks Perkembangan Kawasan Transmigrasi yang Direvitalisasi di Provinsi Sulawesi Barat (IPKT)	5	64,09		Kemendesa PDTT, Kemen ATR/BPN
KP : Kelembagaan dan Keuangan Daerah	Terlaksananya peningkatan kapasitas kelembagaan dan aparatur serta keuangan bagi pemerintahan daerah	Nilai Evaluasi Penyelenggaraan Pemerintahan Daerah (EPPD)	4	3,10		
		Persentase daerah yang mempunyai nilai indeks inovasi tinggi (%)	4	0,255		
		Jumlah daerah dengan penerimaan daerah meningkat (daerah)	4	59		
		Jumlah daerah dengan realisasi belanjanya berkualitas (daerah)	4	36		



PRESIDEN
REPUBLIC INDONESIA

- A.II.56 -

PROGRAM PRIORITAS (PP)/ KEGIATAN PRIORITAS (KP)/ PROYEK PRIORITAS (ProP)	SASARAN	INDIKATOR	DUKUNGAN TERHADAP ARAHAN PRESIDEN	TARGET	ALOKASI (RP. JUTA)	INSTANSI PELAKSANA		
Provinsi Sulawesi Utara		Jumlah perizinan yang kewenangannya sudah didelegasikan ke PTSP Prima berbasis elektronik (izin)	4	4867				
		Jumlah daerah yang memiliki PTSP Prima berbasis elektronik (daerah)	4	9				
		Jumlah daerah yang melaksanakan tata kelola keuangan yang efektif dan efisien (daerah)	4	36				
		Jumlah daerah yang mengimplementasikan Kesepakatan dan Perjanjian Kerja Sama Daerah (daerah)	4	5				
		Persentase capaian SPM di daerah (%)	4	0,742116667				
		Jumlah daerah dengan indeks kinerja GWPP kategori baik (daerah)	4	2				
	Meningkatnya pelayanan pertanahan dan terselenggarakannya penataan ruang	Luas cakupan bidang tanah bersertipikat yang terdigitasi dan memiliki georeferensi yang baik (ha)	5	204.548,5 ha (409.097 bidang)				
		Luas cakupan peta dasar pertanahan (ha)	5	150.000				
		Jumlah RPerpres RTR KSN (Materi Teknis dan Raperpres)	2	1,00				
		Jumlah materi teknis dan Rancangan Perda RTRW (Materi Teknis dan Raperda RTRW)	2	7,00				
		Jumlah materi teknis dan Rancangan Perda RDTR (Materi Teknis dan Raperda RDTR)	2	28,00				
		Jumlah pelaksanaan dan pendampingan Persetujuan Substansi Teknis RTRW Provinsi/Kabupaten/Kota (Persetujuan Substansi)	2	9,00				
		Jumlah pelaksanaan dan pendampingan Persetujuan Substansi Teknis RRTR/RDTR Kabupaten/Kota (Persetujuan Substansi)	2	6,00				
		Jumlah Gelar Perkara Kasus dengan status Berkas Lengkap (kasus)	2	1,00				
	Meningkatnya kapasitas pemerintahan daerah (kelembagaan, aparatur dan keuangan daerah) pendukung industri dan pariwisata	Tercapainya jumlah Kesepakatan Teknis Batas Wilayah Administrasi Desa/Kelurahan (Kesepakatan teknis)	3	1.275,00				
	ProP : Peningkatan kapasitas pemerintahan daerah dan hubungan pusat-daerah	Peningkatan penataan hubungan pusat daerah	Jumlah tugas dan wewenang yang dilaksanakan oleh Gubernur sebagai Wakil Pemerintah Pusat dengan kinerja baik (Tugas dan wewenang)	4			8	Kemendagri



**PRESIDEN
REPUBLIK INDONESIA**

- A.II.57 -

PROGRAM PRIORITAS (PP)/ KEGIATAN PRIORITAS (KP)/ PROYEK PRIORITAS (ProP)	SASARAN	INDIKATOR	DUKUNGAN TERHADAP ARAHAN PRESIDEN	TARGET	ALOKASI (RP. JUTA)	INSTANSI PELAKSANA
ProP : Pengelolaan dan pelayanan pertanahan	Terwujudnya percepatan sertifikasi tanah	Jumlah sertifikat Hak Atas Tanah (bidang)	5	48.734		Kemen ATR/BPN
	Terwujudnya percepatan peta bidang tanah dan ruang	Jumlah Bidang Tanah (bidang)	5	46.500		
	Terwujudnya percepatan peta bidang tanah K4	Jumlah Bidang Tanah K4 (bidang)	5	5.500		
ProP : Penyelenggaraan Penataan Ruang	Tersusunnya materi teknis yang dihasilkan dari Bimbingan Teknis Peninjauan Kembali/Penyusunan RTRW Daerah	Jumlah materi teknis dan Rancangan Perda RTRW (Materi Teknis dan Raperda RTRW)	2	1		Kemen ATR/BPN
	Tersusunnya materi teknis yang dihasilkan dari Bimbingan Teknis Penyusunan RDTR	Jumlah materi teknis dan Rancangan Perda RDTR (Materi Teknis dan Raperda RDTR)	2	5		
	Terlaksananya Persetujuan Substansi Teknis RTRW Provinsi/Kabupaten/Kota	Jumlah pelaksanaan dan pendampingan Persetujuan Substansi Teknis RTRW Provinsi/Kabupaten/Kota (Persetujuan Substansi)	2	2		
	Terlaksananya Persetujuan Substansi Teknis RRTR/RDTR Kabupaten/Kota	Jumlah pelaksanaan dan pendampingan Persetujuan Substansi Teknis RRTR/RDTR Kabupaten/Kota (Persetujuan Substansi)	2	2		
ProP : Penyelenggaran Informasi Geospasial	Tercapainya jumlah Kesepakatan Teknis Batas Wilayah Administrasi Desa/Kelurahan	Jumlah kesepakatan teknis batas wilayah administrasi desa/kelurahan yang dihasilkan (Kesepakatan teknis)	3	443		BIG
Provinsi Sulawesi Tengah						
ProP : Peningkatan kapasitas pemerintahan daerah dan hubungan pusat-daerah	Peningkatan penataan hubungan pusat daerah	Jumlah tugas dan wewenang yang dilaksanakan oleh Gubernur sebagai Wakil Pemerintah Pusat dengan kinerja baik (Tugas dan wewenang)	4	8		Kemendagri
ProP : Pengelolaan dan pelayanan pertanahan	Terwujudnya percepatan sertifikasi tanah	Jumlah sertifikat Hak Atas Tanah (bidang)	5	87.317		Kemen ATR/BPN
	Terwujudnya percepatan penyediaan peta dasar pertanahan	Luas peta dasar pertanahan (ha)	5	100.000		
	Terwujudnya percepatan peta bidang tanah dan ruang	Jumlah Bidang Tanah (bidang)	5	126.999		
	Terwujudnya percepatan peta bidang tanah K4	Jumlah Bidang Tanah K4 (bidang)	5	11.911		
ProP : Penyelenggaraan Penataan Ruang	Tersusunnya materi teknis yang dihasilkan dari Bimbingan Teknis Peninjauan Kembali/Penyusunan RTRW Daerah	Jumlah materi teknis dan Rancangan Perda RTRW (Materi Teknis dan Raperda RTRW)	2	1		Kemen ATR/BPN
	Tersusunnya materi teknis yang dihasilkan dari Bimbingan Teknis Penyusunan RDTR	Jumlah materi teknis dan Rancangan Perda RDTR (Materi Teknis dan Raperda RDTR)	2	5		
	Terlaksananya Persetujuan Substansi Teknis RTRW Provinsi/Kabupaten/Kota	Jumlah pelaksanaan dan pendampingan Persetujuan Substansi Teknis RTRW Provinsi/Kabupaten/Kota (Persetujuan Substansi)	2	1		



**PRESIDEN
REPUBLIK INDONESIA**

- A.II.58 -

PROGRAM PRIORITAS (PP)/ KEGIATAN PRIORITAS (KP)/ PROYEK PRIORITAS (ProP)	SASARAN	INDIKATOR	DUKUNGAN TERHADAP ARAHAN PRESIDEN	TARGET	ALOKASI (RP. JUTA)	INSTANSI PELAKSANA
	Terlaksananya Persetujuan Substansi Teknis RRTR/RDTR Kabupaten/Kota	Jumlah pelaksanaan dan pendampingan Persetujuan Substansi Teknis RRTR/RDTR Kabupaten/Kota (Persetujuan Substansi)	2	1		
Provinsi Sulawesi Selatan						
ProP : Peningkatan kapasitas pemerintahan daerah dan hubungan pusat-daerah	Peningkatan penataan hubungan pusat daerah	Jumlah tugas dan wewenang yang dilaksanakan oleh Gubernur sebagai Wakil Pemerintah Pusat dengan kinerja baik (Tugas dan wewenang)	4	8		Kemendagri
ProP : Pengelolaan dan pelayanan pertanahan	Terwujudnya percepatan sertifikasi tanah	Jumlah sertipikat Hak Atas Tanah (bidang)	5	127.721		Kemen ATR/BPN
	Terwujudnya percepatan penyediaan peta dasar pertanahan	Luas peta dasar pertanahan (ha)	5	50.000		
	Terwujudnya percepatan peta bidang tanah dan ruang	Jumlah Bidang Tanah (bidang)	5	129.075		
	Terwujudnya percepatan peta bidang tanah K4	Jumlah Bidang Tanah K4 (bidang)	5	53.295		
ProP : Penyelenggaraan Penataan Ruang	Tersusunnya materi teknis yang dihasilkan dari Bimbingan Teknis Peninjauan Kembali/Penyusunan RTRW Daerah	Jumlah materi teknis dan Rancangan Perda RTRW (Materi Teknis dan Raperda RTRW)	2	2		Kemen ATR/BPN
	Tersusunnya materi teknis yang dihasilkan dari Bimbingan Teknis Penyusunan RDTR	Jumlah materi teknis dan Rancangan Perda RDTR (Materi Teknis dan Raperda RDTR)	2	5		
	Terlaksananya Persetujuan Substansi Teknis RTRW Provinsi/Kabupaten/Kota	Jumlah pelaksanaan dan pendampingan Persetujuan Substansi Teknis RTRW Provinsi/Kabupaten/Kota (Persetujuan Substansi)	2	4		
	Terlaksananya Persetujuan Substansi Teknis RRTR/RDTR Kabupaten/Kota	Jumlah pelaksanaan dan pendampingan Persetujuan Substansi Teknis RRTR/RDTR Kabupaten/Kota (Persetujuan Substansi)	2	3		
	Terlaksananya gelar perkara kasus dengan berkas lengkap	Jumlah Gelar Perkara Kasus dengan status Berkas Lengkap (kasus)	2	1		
ProP : Penyelenggaraan Informasi Geospasial	Tercapainya jumlah Kesepakatan Teknis Batas Wilayah Administrasi Desa/Kelurahan	Jumlah kesepakatan teknis batas wilayah administrasi desa/kelurahan yang dihasilkan (Kesepakatan teknis)	3	504		BIG
Provinsi Sulawesi Tenggara						
ProP : Peningkatan kapasitas pemerintahan daerah dan hubungan pusat-daerah	Peningkatan penataan hubungan pusat daerah	Jumlah tugas dan wewenang yang dilaksanakan oleh Gubernur sebagai Wakil Pemerintah Pusat dengan kinerja baik (Tugas dan wewenang)	4	8		Kemendagri
ProP : Pengelolaan dan pelayanan pertanahan	Terwujudnya percepatan sertifikasi tanah	Jumlah sertipikat Hak Atas Tanah (bidang)	5	69.244		Kemen ATR/BPN
	Terwujudnya percepatan peta bidang tanah dan ruang	Jumlah Bidang Tanah (bidang)	5	102.143		
	Terwujudnya percepatan peta bidang tanah K4	Jumlah Bidang Tanah K4 (bidang)	5	15.620		



**PRESIDEN
REPUBLIK INDONESIA**

– A.II.59 –

PROGRAM PRIORITAS (PP)/ KEGIATAN PRIORITAS (KP)/ PROYEK PRIORITAS (ProP)	SASARAN	INDIKATOR	DUKUNGAN TERHADAP ARAHAN PRESIDEN	TARGET	ALOKASI (RP. JUTA)	INSTANSI PELAKSANA
ProP : Penyelenggaraan Penataan Ruang	Tersusunnya materi teknis yang dihasilkan dari Bimbingan Teknis Peninjauan Kembali/Penyusunan RTRW Daerah	Jumlah materi teknis dan Rancangan Perda RTRW (Materi Teknis dan Raperda RTRW)	2	1		Kemen ATR/BPN
	Tersusunnya materi teknis yang dihasilkan dari Bimbingan Teknis Penyusunan RDTR	Jumlah materi teknis dan Rancangan Perda RDTR (Materi Teknis dan Raperda RDTR)	2	5		
	Terlaksananya Persetujuan Substansi Teknis RTRW Provinsi/Kabupaten/Kota	Jumlah pelaksanaan dan pendampingan Persetujuan Substansi Teknis RTRW Provinsi/Kabupaten/Kota (Persetujuan Substansi)	2	1		
ProP : Penyelenggaraan Informasi Geospasial	Tercapainya jumlah Kesepakatan Teknis Batas Wilayah Administrasi Desa/Kelurahan	Jumlah kesepakatan teknis batas wilayah administrasi desa/kelurahan yang dihasilkan (Kesepakatan teknis)	3	328		BIG
Provinsi Gorontalo						
ProP : Peningkatan kapasitas pemerintahan daerah dan hubungan pusat-daerah	Peningkatan penataan hubungan pusat daerah	Jumlah tugas dan wewenang yang dilaksanakan oleh Gubernur sebagai Wakil Pemerintah Pusat dengan kinerja baik (Tugas dan wewenang)	4	8		Kemendagri
ProP : Pengelolaan dan pelayanan pertanahan	Terwujudnya percepatan sertifikasi tanah	Jumlah sertipikat Hak Atas Tanah (bidang)	5	37.981		Kemen ATR/BPN
	Terwujudnya percepatan peta bidang tanah dan ruang	Jumlah Bidang Tanah (bidang)	5	27.723		
	Terwujudnya percepatan peta bidang tanah K4	Jumlah Bidang Tanah K4 (bidang)	5	3.410		
ProP : Penyelenggaraan Penataan Ruang	Tersusunnya Rancangan Perpres RTR KSN	Jumlah RPerpres RTR KSN (Materi Teknis dan Raperpres)	2	1		Kemen ATR/BPN
	Tersusunnya materi teknis yang dihasilkan dari Bimbingan Teknis Peninjauan Kembali/Penyusunan RTRW Daerah	Jumlah materi teknis dan Rancangan Perda RTRW (Materi Teknis dan Raperda RTRW)	2	1		
	Tersusunnya materi teknis yang dihasilkan dari Bimbingan Teknis Penyusunan RDTR	Jumlah materi teknis dan Rancangan Perda RDTR (Materi Teknis dan Raperda RDTR)	2	4		
	Terlaksananya Persetujuan Substansi Teknis RTRW Provinsi/Kabupaten/Kota	Jumlah pelaksanaan dan pendampingan Persetujuan Substansi Teknis RTRW Provinsi/Kabupaten/Kota (Persetujuan Substansi)	2	1		
	Terlaksananya Persetujuan Substansi Teknis RRTR/RDTR Kabupaten/Kota	Jumlah pelaksanaan dan pendampingan Persetujuan Substansi Teknis RRTR/RDTR Kabupaten/Kota (Persetujuan Substansi)	2	1		
Provinsi Sulawesi Barat						
ProP : Peningkatan kapasitas pemerintahan daerah dan hubungan pusat-daerah	Peningkatan penataan hubungan pusat daerah	Jumlah tugas dan wewenang yang dilaksanakan oleh Gubernur sebagai Wakil Pemerintah Pusat dengan kinerja baik (Tugas dan wewenang)	4	8		Kemendagri



PRESIDEN
REPUBLIK INDONESIA

- A.II.60 -

PROGRAM PRIORITAS (PP)/ KEGIATAN PRIORITAS (KP)/ PROYEK PRIORITAS (ProP)	SASARAN	INDIKATOR	DUKUNGAN TERHADAP ARAHAN PRESIDEN	TARGET	ALOKASI (RP. JUTA)	INSTANSI PELAKSANA
ProP : Pengelolaan dan pelayanan pertanahan	Terwujudnya percepatan sertifikasi tanah	Jumlah sertifikat Hak Atas Tanah (bidang)	5	38.100		Kemen ATR/BPN
	Terwujudnya percepatan peta bidang tanah dan ruang	Jumlah Bidang Tanah (bidang)	5	23.759		
	Terwujudnya percepatan peta bidang tanah K4	Jumlah Bidang Tanah K4 (bidang)	5	22.240		
ProP : Penyelenggaraan Penataan Ruang	Tersusunnya materi teknis yang dihasilkan dari Bimbingan Teknis Peninjauan Kembali/ Penyusunan RTRW Daerah	Jumlah materi teknis dan Rancangan Perda RTRW (Materi Teknis dan Raperda RTRW)	2	1		Kemen ATR/BPN
	Tersusunnya materi teknis yang dihasilkan dari Bimbingan Teknis Penyusunan RDTR	Jumlah materi teknis dan Rancangan Perda RDTR (Materi Teknis dan Raperda RDTR)	2	4		
PP : Pembangunan Wilayah Maluku	Meningkatnya pertumbuhan ekonomi dan tingkat kesejahteraan masyarakat di Wilayah Maluku	Laju pertumbuhan PDRB Wilayah Maluku (persen/tahun)	5	5,2 - 6,2		
		IPM Provinsi di Wilayah Maluku (min-maks)	5	69,9-70,5		
		Persentase penduduk miskin wilayah Maluku (%)	5	12,8		
KP : Pengembangan Kawasan Strategis	Berkembangnya Kawasan Strategis	Rasio pertumbuhan investasi kawasan (KEK/KI/DPP/kawasan yang ditetapkan) terhadap pertumbuhan investasi wilayah (nilai)	5	>1		
		Jumlah Kawasan pusat pertumbuhan yang difasilitasi dan dikembangkan		3		
		-Destinasi Pariwisata Prioritas (DPP) (jumlah destinasi)		1		
		-KEK berbasis pariwisata dan industri (kawasan)		1		
		-KI Prioritas dan KI pengembangan (Jumlah KI)		1		
Provinsi Maluku Utara						
ProP : Perbaikan Aksesibilitas, Atraksi dan Amenitas Destinasi Pariwisata Prioritas Morotai	Terlaksananya Perbaikan Aksesibilitas, Atraksi dan Amenitas Destinasi Pariwisata Prioritas Morotai	Rasio pertumbuhan investasi kawasan (KEK/KI/DPP/kawasan yang ditetapkan) terhadap pertumbuhan investasi provinsi Maluku Utara (nilai)	5	>1		Kemen PUPR, Kemenparekraf, Kemendagri
ProP : Fasilitasi Realisasi Investasi dan Pembangunan KI Teluk Weda	Terlaksananya Fasilitasi Realisasi Investasi dan Pembangunan KI Teluk Weda	Rasio pertumbuhan investasi kawasan (KEK/KI/DPP/kawasan yang ditetapkan) terhadap pertumbuhan investasi provinsi Maluku Utara (nilai)	5	>1		Kemenperin, Kemen PUPR, Kemenhub, Kemendagri
KP : Pengembangan Sektor Unggulan	Berkembangnya Sektor Unggulan	Persentase peningkatan produksi komoditas unggulan per tahun (%)	5			
Provinsi Maluku						
ProP : Pengembangan komoditas unggulan lada, pala, dan cengkeh	Terlaksananya pengembangan komoditas unggulan lada, pala, dan cengkeh	Persentase peningkatan produksi komoditas unggulan per tahun Provinsi Maluku (%)	5			Kementan
ProP : Pengembangan komoditas unggulan kelapa	Terlaksananya pengembangan komoditas unggulan kelapa	Persentase peningkatan produksi komoditas unggulan per tahun Provinsi Maluku (%)	5			Kementan



PRESIDEN
REPUBLIK INDONESIA

- A.II.61 -

PROGRAM PRIORITAS (PP)/ KEGIATAN PRIORITAS (KP)/ PROYEK PRIORITAS (ProP)	SASARAN	INDIKATOR	DUKUNGAN TERHADAP ARAHAN PRESIDEN	TARGET	ALOKASI (RP. JUTA)	INSTANSI PELAKSANA
ProP : Pengembangan komoditas unggulan perikanan tangkap	Terlaksananya pengembangan komoditas unggulan perikanan tangkap	Persentase peningkatan produksi komoditas unggulan per tahun Provinsi Maluku (%)	5			Kemen KP
ProP : Pengembangan komoditas unggulan budidaya perikanan	Terlaksananya pengembangan komoditas unggulan budidaya perikanan	Persentase peningkatan produksi komoditas unggulan per tahun Provinsi Maluku (%)	5			Kemen KP
Provinsi Maluku Utara						
ProP : Pengembangan komoditas unggulan kelapa	Terlaksananya pengembangan komoditas unggulan kelapa	Persentase peningkatan produksi komoditas unggulan per tahun Provinsi Maluku Utara (%)	5			Kementan
ProP : Pengembangan komoditas unggulan lada, pala, dan cengkeh	Terlaksananya pengembangan komoditas unggulan lada, pala, dan cengkeh	Persentase peningkatan produksi komoditas unggulan per tahun Provinsi Maluku Utara (%)	5			Kementan
ProP : Pengembangan komoditas unggulan perikanan tangkap	Terlaksananya pengembangan komoditas unggulan perikanan tangkap	Persentase peningkatan produksi komoditas unggulan per tahun Provinsi Maluku Utara (%)	5			Kemen KP
ProP : Pengembangan komoditas unggulan budidaya perikanan	Terlaksananya pengembangan komoditas unggulan budidaya perikanan	Persentase peningkatan produksi komoditas unggulan per tahun Provinsi Maluku Utara (%)	5			Kemen KP
KP : Pengembangan Kawasan Perkotaan	Berkembangnya Kawasan Perkotaan	Skor Indeks Kota Berkelanjutan/IKB Kota Ambon (Angka perhitungan sementara)	5	62,27		
		Skor Indeks Kota Berkelanjutan/IKB Kota Tual (Angka perhitungan sementara)	5	44,3		
		Skor Indeks Kota Berkelanjutan/IKB Kota Ternate (Angka perhitungan sementara)	5	44,7		
		Skor Indeks Kota Berkelanjutan/IKB Kota Baru Sofifi (Angka perhitungan sementara)	5	37,91		
	Berkembangnya Kota Besar, Kota Sedang, Kota Kecil sebagai PKN/PKW	Jumlah Kota Besar, Sedang, Kecil yang dikembangkan sebagai PKN/PKW (kota)	5	3		
	Terbangunnya Kota Baru	Jumlah Kota Baru yang dibangun (kota)	5	1		
Provinsi Maluku						
ProP : Pengembangan Kota Besar, Kota Sedang, Kota Kecil	Berkembangnya Kota Besar, Kota Sedang, Kota Kecil sebagai PKN/PKW	Jumlah Kota Besar, Sedang, Kecil yang dikembangkan sebagai PKN/PKW (kota)	5	2		Kemen ESDM
ProP : Pengembangan Kota Besar, Kota Sedang, Kota Kecil	Berkembangnya Kota Besar, Kota Sedang, Kota Kecil sebagai PKN/PKW	Jumlah Kota Besar, Sedang, Kecil yang dikembangkan sebagai PKN/PKW (kota)	5	1		Kemen ESDM
ProP : Pembangunan Kota Baru	Terbangunnya Kota Baru	Jumlah Kota Baru yang dibangun (kota)	5	1		Kemen PUPR
Provinsi Maluku Utara						
KP : Pengembangan Daerah Tertinggal, Kawasan Perbatasan, Perdesaan, dan Transmigrasi	Terbangunnya desa terpadu, kawasan perdesaan, dan kawasan transmigrasi	Peningkatan Status Pembangunan Desa menjadi Berkembang dan Mandiri (Peningkatan Nilai Indeks Desa)	5	51,74		
		Penurunan Angka Kemiskinan Desa (%)	5	15.75 - 16.00		



PRESIDEN
REPUBLIK INDONESIA

- A.II.62 -

PROGRAM PRIORITAS (PP)/ KEGIATAN PRIORITAS (KP)/ PROYEK PRIORITAS (ProP)	SASARAN	INDIKATOR	DUKUNGAN TERHADAP ARAHAN PRESIDEN	TARGET	ALOKASI (RP. JUTA)	INSTANSI PELAKSANA
	Berkembangnya pusat kegiatan strategis nasional (PKSN), lokasi prioritas perbatasan, dan daerah tertinggal	Rata-rata nilai indeks perkembangan Kawasan Perdesaan Prioritas Nasional (Poin IPKP)	5	54,35		
		Rata-Rata Nilai Indeks Perkembangan Kawasan Transmigrasi yang Direvitalisasi di Kepulauan Maluku (IPKT)	5	32,42		
		Jumlah kecamatan lokasi prioritas perbatasan negara yang ditingkatkan kesejahteraan dan tata kelolanya di Kepulauan Maluku (kecamatan)	5	34		
		Rata-rata nilai Indeks Pengelolaan Kawasan Perbatasan PKSN di Kepulauan Maluku (IPKP)	5	0,47		
		Jumlah Daerah Tertinggal (Kabupaten)	5	Jumlah daerah tertinggal tahun 2021 tidak dapat ditentukan karena evaluasi dan penetapan daerah tertinggal dilakukan 5 tahun sekali, atau pada akhir RPJMN (sesuai PP No. 78 Tahun 2014)		
Provinsi Maluku						
ProP : Pembangunan Desa Terpadu	Terlaksananya Pembangunan Desa Terpadu	Peningkatan Rata-Rata Indeks Desa (poin Indeks Desa)	2	50		Kemendesa PDTT, Kemendagri
ProP : Pembangunan Kawasan Perdesaan Prioritas Nasional Maluku Tengah	Terlaksananya Pembangunan Kawasan Perdesaan Prioritas Nasional Maluku Tengah	Indeks Pembangunan Kawasan Perdesaan Maluku Tengah (Poin IPKP)	5	50,00		Kemendesa PDTT
ProP : Revitalisasi Kawasan Transmigrasi Kobisonta	Terlaksananya Revitalisasi Kawasan Transmigrasi Kobisonta	Rata-Rata Nilai Indeks Perkembangan Kawasan Transmigrasi yang Direvitalisasi di Provinsi Maluku	5	40,51		Kemendesa PDTT, Kemen ATR/BPN
ProP : Peningkatan Kesejahteraan dan Tata Kelola di Kecamatan Lokasi Prioritas di Provinsi Maluku	Meningkatnya Kesejahteraan dan Tata Kelola di Kecamatan Lokasi Prioritas di Provinsi Maluku	Jumlah kecamatan lokasi prioritas perbatasan negara yang ditingkatkan kesejahteraan dan tata kelolanya di Prov Maluku (kecamatan)	2	4		-
ProP : Pusat Kegiatan Strategis Nasional (PKSN) Saumlaki	Berkembangnya Pusat Kegiatan Strategis Nasional (PKSN) Saumlaki	Rata-rata nilai Indeks Pengelolaan Kawasan Perbatasan PKSN Saumlaki (IPKP)	5	0,45		Kemen KP
ProP : Percepatan Pembangunan daerah tertinggal di Provinsi Maluku	Meningkatnya kesejahteraan masyarakat di daerah tertinggal di Provinsi Maluku	1) Persentase penduduk miskin di daerah tertinggal (%) 2) Rata-rata IPM di daerah tertinggal	5	1) 22,2 - 22,7; 2) 64,6 - 65,1		Kemendesa PDTT, Kemensos, KKP, Kemen PUPR
Provinsi Maluku Utara						
ProP : Pembangunan Desa Terpadu	Terlaksananya Pembangunan Desa Terpadu	Peningkatan Rata-Rata Indeks Desa (poin Indeks Desa)	2	52		Kemendesa PDTT, Kemendagri



PRESIDEN
REPUBLIC INDONESIA

- A.II.63 -

PROGRAM PRIORITAS (PP)/ KEGIATAN PRIORITAS (KP)/ PROYEK PRIORITAS (ProP)	SASARAN	INDIKATOR	DUKUNGAN TERHADAP ARAHAN PRESIDEN	TARGET	ALOKASI (RP. JUTA)	INSTANSI PELAKSANA
ProP : Pembangunan Kawasan Perdesaan Prioritas Nasional Morotai	Terlaksananya Pembangunan Kawasan Perdesaan Prioritas Nasional Pulau Morotai	Indeks Pembangunan Kawasan Perdesaan Pulau Morotai (Poin IPKP)	5	58,70		Kemendesa PDTT
ProP : Revitalisasi Kawasan Transmigrasi Pulau Mangoli dan Pulau Morotai	Terlaksananya Revitalisasi Kawasan Transmigrasi Pulau Mangoli dan Pulau Morotai	Rata-Rata Nilai Indeks Perkembangan Kawasan Transmigrasi yang Direvitalisasi di Provinsi Maluku Utara (IPKT)	5	28,38		Kemendesa PDTT, Kemen ATR/BPN
ProP : Pusat Kegiatan Strategis Nasional (PKSN) Daruba	Berkembangnya Pusat Kegiatan Strategis Nasional (PKSN) Daruba	Rata-rata nilai Indeks Pengelolaan Kawasan Perbatasan PKSN Daruba (IPKP)	5	0,48		Kemendesa PDTT, KemenPUPR
ProP : Percepatan Pembangunan daerah tertinggal di Provinsi Maluku Utara	Meningkatnya kesejahteraan masyarakat di daerah tertinggal di Provinsi Maluku Utara	1) Persentase Penduduk miskin di daerah tertinggal (%) 2) Rata-rata IPM di daerah tertinggal	5	1) 6,9 – 7,4; 2) 62,9 – 63,4		Kemendesa PDTT, Kemensos, Kemen KUKM
KP : Kelembagaan dan Keuangan Daerah	Terlaksananya peningkatan kapasitas kelembagaan dan aparatur serta keuangan bagi pemerintahan daerah	Nilai Evaluasi Penyelenggaraan Pemerintahan Daerah (EPPD)	4	2,89		
		Persentase daerah yang mempunyai nilai indeks inovasi tinggi (%)	4	18		
		Jumlah daerah dengan penerimaan daerah meningkat (daerah)	4	16		
		Jumlah daerah dengan realisasi belanjanya berkualitas (daerah)	4	10		
		Jumlah perizinan yang kewenangannya sudah didelegasikan ke PTSP Prima berbasis elektronik (izin)	4	1283,9		
		Jumlah daerah yang memiliki PTSP Prima berbasis elektronik (daerah)	4	2		
		Jumlah daerah yang melaksanakan tata kelola keuangan yang efektif dan efisien (daerah)	4	2		
		Jumlah daerah yang mengimplementasikan Kesepakatan dan Perjanjian Kerja Sama Daerah (daerah)	4	72		
		Persentase capaian SPM di daerah (%)	4	10		
		Jumlah daerah dengan indeks kinerja GWPP kategori baik (daerah)	4	1		
	Meningkatnya pelayanan pertanahan dan terselenggarakannya penataan ruang	Luas cakupan bidang tanah bersertipikat yang terdigitasi dan memiliki georeferensi yang baik (ha)	5	34.215,5 ha (68.431 bidang)		
Meningkatnya pelayanan pertanahan dan terselenggarakannya penataan ruang	Jumlah materi teknis dan Rancangan Perda RTRW (Materi Teknis dan Raperda RTRW)	2	4			



PRESIDEN
REPUBLIK INDONESIA

- A.II.64 -

PROGRAM PRIORITAS (PP)/ KEGIATAN PRIORITAS (KP)/ PROYEK PRIORITAS (ProP)	SASARAN	INDIKATOR	DUKUNGAN TERHADAP ARAHAN PRESIDEN	TARGET	ALOKASI (RP. JUTA)	INSTANSI PELAKSANA
		Jumlah materi teknis dan Rancangan Perda RDTR (Materi Teknis dan Raperda RDTR)	2	6		
		Jumlah pelaksanaan dan pendampingan Persetujuan Substansi Teknis RTRW Provinsi/Kabupaten/Kota (Persetujuan Substansi)	2	2		
		Jumlah pelaksanaan dan pendampingan Persetujuan Substansi Teknis RRTR/RDTR Kabupaten/Kota (Persetujuan Substansi)	2	7		
Provinsi Maluku						
ProP : Peningkatan kapasitas pemerintahan daerah dan hubungan pusat-daerah	Peningkatan penataan hubungan pusat daerah	Jumlah tugas dan wewenang yang dilaksanakan oleh Gubernur sebagai Wakil Pemerintah Pusat dengan kinerja baik (Tugas dan wewenang)	4	8		Kemendagri
ProP : Pengelolaan dan pelayanan pertanahan	Terwujudnya percepatan sertifikasi tanah	Jumlah sertipikat Hak Atas Tanah (bidang)	5	26.336		Kemen ATR/BPN
	Terwujudnya percepatan peta bidang tanah dan ruang	Jumlah Bidang Tanah (bidang)	5	44.809		
	Terwujudnya percepatan peta bidang tanah K4	Jumlah Bidang Tanah K4 (bidang)	5	5.642		
ProP : Penyelenggaraan Penataan Ruang	Tersusunnya materi teknis yang dihasilkan dari Bimbingan Teknis Peninjauan Kembali/Penyusunan RTRW Daerah	Jumlah materi teknis dan Rancangan Perda RTRW (Materi Teknis dan Raperda RTRW)	2	2		Kemen ATR/BPN
	Tersusunnya materi teknis yang dihasilkan dari Bimbingan Teknis Penyusunan RDTR	Jumlah materi teknis dan Rancangan Perda RDTR (Materi Teknis dan Raperda RDTR)	2	3		
	Terlaksananya Persetujuan Substansi Teknis RRTR/RDTR Kabupaten/Kota	Jumlah pelaksanaan dan pendampingan Persetujuan Substansi Teknis RRTR/RDTR Kabupaten/Kota (Persetujuan Substansi)	2	7		
Provinsi Maluku Utara						
ProP : Peningkatan kapasitas pemerintahan daerah dan hubungan pusat-daerah	Peningkatan penataan hubungan pusat daerah	Jumlah tugas dan wewenang yang dilaksanakan oleh Gubernur sebagai Wakil Pemerintah Pusat dengan kinerja baik (Tugas dan wewenang)	4	8		Kemendagri
ProP : Pengelolaan dan pelayanan pertanahan	Terwujudnya percepatan sertifikasi tanah	Jumlah sertipikat Hak Atas Tanah (bidang)	5	42.095		Kemen ATR/BPN
	Terwujudnya percepatan peta bidang tanah dan ruang	Jumlah Bidang Tanah (bidang)	5	26.092		
	Terwujudnya percepatan peta bidang tanah K4	Jumlah Bidang Tanah K4 (bidang)	5	1.487		
ProP : Penyelenggaraan Penataan Ruang	Tersusunnya materi teknis yang dihasilkan dari Bimbingan Teknis Peninjauan Kembali/Penyusunan RTRW Daerah	Jumlah materi teknis dan Rancangan Perda RTRW (Materi Teknis dan Raperda RTRW)	2	2		Kemen ATR/BPN



PRESIDEN
REPUBLIK INDONESIA

- A.II.65 -

PROGRAM PRIORITAS (PF)/ KEGIATAN PRIORITAS (KP)/ PROYEK PRIORITAS (ProP)	SASARAN	INDIKATOR	DUKUNGAN TERHADAP ARAHAN PRESIDEN	TARGET	ALOKASI (RP. JUTA)	INSTANSI PELAKSANA
	Tersusunnya materi teknis yang dihasilkan dari Bimbingan Teknis Penyusunan RDTR	Jumlah materi teknis dan Rancangan Perda RDTR (Materi Teknis dan Raperda RDTR)	2	3		
	Terlaksananya Persetujuan Substansi Teknis RTRW Provinsi/Kabupaten/Kota	Jumlah pelaksanaan dan pendampingan Persetujuan Substansi Teknis RTRW Provinsi/Kabupaten/Kota (Persetujuan Substansi)	2	2		
PP : Pengembangan Wilayah Papua	Meningkatnya pertumbuhan ekonomi dan tingkat kesejahteraan masyarakat di Wilayah Papua	Laju pertumbuhan PDRB Wilayah Papua (persen/tahun)	5	2,6 - 5,8		
		IPM Provinsi di Wilayah Papua (min-maks)	5	61,1-65,4		
		Persentase penduduk miskin Wilayah Papua (%)	5	25,5		
KP : Pengembangan Kawasan Strategis	Berkembangnya Kawasan Strategis	Rasio pertumbuhan investasi kawasan (KEK/KI/DPP/kawasan yang ditetapkan) terhadap pertumbuhan investasi wilayah (nilai)	5	>1		
		Jumlah Kawasan pusat pertumbuhan yang difasilitasi dan dikembangkan (kawasan)		2		
		-Destinasi Pariwisata Prioritas (DPP) (jumlah destinasi)		1		
		-Destinasi Pariwisata (jumlah destinasi)		1		
Provinsi Papua						
ProP : Pembangunan Destinasi Pariwisata Pengembangan Biak-Teluk Cenderawasih	Terlaksananya Pembangunan Destinasi Pariwisata Pengembangan Biak-Teluk Cenderawasih	Rasio pertumbuhan investasi kawasan (KEK/KI/DPP/kawasan yang ditetapkan) terhadap pertumbuhan investasi provinsi Papua (nilai)	5	>1		Kemen PUPR, Kemenparekraf
Provinsi Papua Barat						
ProP : Perbaikan Aksesibilitas, Atraksi dan Amenitas Destinasi Pariwisata Prioritas Raja Ampat	Terlaksananya Perbaikan Aksesibilitas, Atraksi dan Amenitas Destinasi Pariwisata Prioritas Raja Ampat	Rasio pertumbuhan investasi kawasan (KEK/KI/DPP/kawasan yang ditetapkan) terhadap pertumbuhan investasi provinsi Papua Barat (nilai)	5	>1		Kemen PUPR, Kemendag, Kemenhub, Kemenparekraf, Kemendagri
KP : Pengembangan Sektor Unggulan	Berkembangnya Sektor Unggulan	Persentase peningkatan produksi komoditas unggulan per tahun (%)	5			
Provinsi Papua						
ProP : Pengembangan komoditas unggulan kakao	Terlaksananya pengembangan komoditas unggulan kakao	Persentase peningkatan produksi komoditas unggulan per tahun Provinsi Papua (%)	5			Kementan
ProP : Pengembangan komoditas unggulan kopi	Terlaksananya pengembangan komoditas unggulan kopi	Persentase peningkatan produksi komoditas unggulan per tahun Provinsi Papua (%)	5			Kementan



PRESIDEN
REPUBLIK INDONESIA

- A.II.66 -

PROGRAM PRIORITAS (PP)/ KEGIATAN PRIORITAS (KP)/ PROYEK PRIORITAS (ProP)	SASARAN	INDIKATOR	DUKUNGAN TERHADAP ARAHAN PRESIDEN	TARGET	ALOKASI (RP. JUTA)	INSTANSI PELAKSANA
ProP : Optimalisasi komoditas unggulan pertambangan	Terlaksananya pengembangan komoditas unggulan pertambangan	Persentase peningkatan produksi komoditas unggulan per tahun Provinsi Papua (%)	5			Kemen ESDM
ProP : Pengembangan komoditas unggulan perikanan tangkap	Terlaksananya pengembangan komoditas unggulan perikanan tangkap	Persentase peningkatan produksi komoditas unggulan per tahun Provinsi Papua (%)	5			Kemen KP
ProP : Optimalisasi komoditas unggulan emas	Terlaksananya pengembangan komoditas unggulan emas	Persentase peningkatan produksi komoditas unggulan per tahun Provinsi Papua (%)	5			Kemen ESDM
ProP : Optimalisasi komoditas unggulan Tembaga	Terlaksananya pengembangan komoditas unggulan tembaga	Persentase peningkatan produksi komoditas unggulan per tahun Provinsi Papua (%)	5			Kemen ESDM
Provinsi Papua Barat						
ProP : Pengembangan komoditas unggulan lada, pala, dan cengkeh	Terlaksananya pengembangan komoditas unggulan lada, pala, dan cengkeh	Persentase peningkatan produksi komoditas unggulan per tahun Provinsi Papua Barat (%)	5			Kementan
ProP : Pengembangan komoditas unggulan kakao	Terlaksananya pengembangan komoditas unggulan kakao	Persentase peningkatan produksi komoditas unggulan per tahun Provinsi Papua Barat (%)	5			Kementan
ProP : Optimalisasi komoditas unggulan pertambangan	Terlaksananya pengembangan komoditas unggulan pertambangan	Persentase peningkatan produksi komoditas unggulan per tahun Provinsi Papua Barat (%)	5			Kemen ESDM
ProP : Pengembangan komoditas unggulan perikanan tangkap	Terlaksananya pengembangan komoditas unggulan perikanan tangkap	Persentase peningkatan produksi komoditas unggulan per tahun Provinsi Papua Barat (%)	5			Kemen KP
KP : Pengembangan Kawasan Perkotaan	Berkembangnya Kawasan Perkotaan	Skor Indeks Kota Berkelanjutan/IKB Kota Jayapura (Angka perhitungan sementara)	5	44,25		
		Skor Indeks Kota Berkelanjutan/IKB Kota Baru Sorong (Angka perhitungan sementara)	5	37,83		
	Berkembangnya Kota Besar, Kota Sedang, Kota Kecil sebagai PKN/PKW	Jumlah Kota Besar, Sedang, Kecil yang dikembangkan sebagai PKN/PKW (kota)	5	1		
	Terbangunnya Kota Baru	Jumlah Kota Baru yang dibangun (kota)	5	1		
Provinsi Papua						
ProP : Pengembangan Kota Besar, Kota Sedang, Kota Kecil	Berkembangnya Kota Besar, Kota Sedang, Kota Kecil sebagai PKN/PKW	Jumlah Kota Besar, Sedang, Kecil yang dikembangkan sebagai PKN/PKW (kota)	5	1		Kemen PUPR, Kemen ESDM
Provinsi Papua Barat						
ProP : Pembangunan Kota Baru	Terbangunnya Kota Baru	Jumlah Kota Baru yang dibangun (kota)	5	1		Kemen ESDM, Kemenhub
KP : Pengembangan Daerah Tertinggal, Kawasan Perbatasan, Perdesaan, dan Transmigrasi	Berkembangnya Daerah Tertinggal, Kawasan Perbatasan, Perdesaan, dan Transmigrasi	Peningkatan Status Pembangunan Desa menjadi Berkembang dan Mandiri (Peningkatan Nilai Indeks Desa)	5	33,14		
		Penurunan Angka Kemiskinan Desa (%)	5	34.45 - 34.75		
		Rata-rata nilai indeks perkembangan Kawasan Perdesaan Prioritas Nasional (Poin IPKP)	5	39,62		



PRESIDEN
REPUBLIK INDONESIA

- A.II.67 -

PROGRAM PRIORITAS (PP)/ KEGIATAN PRIORITAS (KP)/ PROYEK PRIORITAS (ProP)	SASARAN	INDIKATOR	DUKUNGAN TERHADAP ARAHAN PRESIDEN	TARGET	ALOKASI (RP. JUTA)	INSTANSI PELAKSANA
		Rata-Rata Nilai Indeks Perkembangan Kawasan Transmigrasi yang Direvitalisasi di Pulau Papua (IPKT)	5	34,59		
	Berkembangnya pusat kegiatan strategis nasional (PKSN), lokasi prioritas perbatasan, dan daerah tertinggal	Jumlah kecamatan lokasi prioritas perbatasan negara yang ditingkatkan kesejahteraan dan tata kelolanya di Pulau Papua (kecamatan)	5	39		
		Rata-rata nilai Indeks Pengelolaan Kawasan Perbatasan (IPKP) PKSN di Pulau Papua	5	0,49		
		Jumlah Daerah Tertinggal (Kabupaten) *alokasi masih merupakan total di seluruh Wilayah Adat di Provinsi Papua (belum spesifik pada daerah tertinggal mengingat tidak semua kabupaten dalam Wilayah Adat merupakan daerah tertinggal)	5	Jumlah daerah tertinggal tahun 2021 tidak dapat ditentukan karena evaluasi dan penetapan daerah tertinggal dilakukan 5 tahun sekali, atau pada akhir RPJMN (sesuai PP No. 78 Tahun 2014)		
Provinsi Papua						
ProP : Wilayah Adat Papua: Laa Pago	Meningkatnya IPM di 10 Kabupaten: Kab. Pegunungan Bintang, Yahukimo, Yalimo, Jayawijaya, Nduga, Lanny Jaya, Mamberamo Tengah, Tolikara, Puncak Jaya, Puncak	Rata-rata IPM di 10 Kabupaten: Kab. Pegunungan Bintang, Yahukimo, Yalimo, Jayawijaya, Nduga, Lanny Jaya, Mamberamo Tengah, Tolikara, Puncak Jaya, Puncak	5	48,40		Kemendesa PDTT, Kemen KUKM, Kementan, Kemenperin, Kemenkes, Kemen PUPR, Kemenhub, Kemen ESDM
ProP : Wilayah Adat Papua : Mee Pago	Meningkatnya IPM di 6 Kabupaten: Kab. Nabire, Kab. Dogiyai, Kab. Paniai Kab. Deiyai, Kab. Mimika, Kab. Intan Jaya	Rata-rata IPM di 6 Kabupaten: Kab. Nabire, Kab. Dogiyai, Kab. Paniai Kab. Deiyai, Kab. Mimika, Kab. Intan Jaya	5	59,30		Kemendesa PDTT, KKP, Kementan, Kemenhub, Kemen PUPR, Kemen ESDM
ProP : Wilayah Adat Papua : Saireri	Meningkatnya IPM di 4 Kabupaten: Kab. Waropen, Kepulauan Yapen, Biak Numfor, Supiori	Rata-rata IPM di 4 Kabupaten: Kab. Waropen, Kepulauan Yapen, Biak Numfor, Supiori	5	68,10		KKP, Kemen PUPR, Kemen ESDM
ProP : Wilayah Adat Papua : Tabi	Meningkatnya IPM di 5 Kabupaten/Kota: Kab. Mamberamo Raya, Sarmi, Jayapura, Keerom, Kota Jayapura	Rata-rata IPM di 5 Kabupaten/Kota: Kab. Mamberamo Raya, Sarmi, Jayapura, Keerom, Kota Jayapura	5	67,60		Kemendesa PDTT, Kementan, Kemen PUPR, Kemenhub, Kemen ESDM
ProP : Wilayah Adat Papua : Anim Ha	Meningkatnya IPM di 4 Kabupaten: Kab. Merauke, Boven Digoel, Mappi, Asmat	Rata-rata IPM di 4 Kabupaten: Kab. Merauke, Boven Digoel, Mappi, Asmat	5	61,00		Kemendesa PDTT, Kementan, Kemen PUPR, Kemenhub, Kemen ESDM



**PRESIDEN
REPUBLIK INDONESIA**

- A.II.68 -

PROGRAM PRIORITAS (PP)/ KEGIATAN PRIORITAS (KP)/ PROYEK PRIORITAS (ProP)	SASARAN	INDIKATOR	DUKUNGAN TERHADAP ARAHAN PRESIDEN	TARGET	ALOKASI (RP. JUTA)	INSTANSI PELAKSANA
ProP : Pembangunan Desa Terpadu	Terlaksananya Pembangunan Desa Terpadu	Peningkatan Rata-Rata Indeks Desa (poin Indeks Desa)	2	31		Kemendesa PDTT, Kemendagri
ProP : Pembangunan Kawasan Perdesaan Prioritas Nasional Jayapura dan Merauke	Terlaksananya Pembangunan Kawasan Perdesaan Prioritas Nasional Jayapura dan Merauke	Indeks Pembangunan Kawasan Perdesaan Jayapura dan Merauke (Poin IPKP)	5	41,91		Kemendesa PDTT, KKP
ProP : Revitalisasi Kawasan Transmigrasi Senggi, Salor, dan Muting	Terlaksananya Revitalisasi Kawasan Transmigrasi Senggi, Salor, dan Muting	Rata-Rata Nilai Indeks Perkembangan Kawasan Transmigrasi yang Direvitalisasi di Provinsi Papua	5	37,08		Kemendesa PDTT
ProP : Peningkatan Kesejahteraan dan Tata Kelola di Kecamatan Lokasi Prioritas di Provinsi Papua	Meningkatnya Kesejahteraan dan Tata Kelola di Kecamatan Lokasi Prioritas di Provinsi Papua	Jumlah kecamatan lokasi prioritas perbatasan negara yang ditingkatkan kesejahteraan dan tata kelolanya di Prov Papua (kecamatan)	2	11		Kemendesa PDTT
ProP : Pusat Kegiatan Strategis Nasional (PKSN) Jayapura	Berkembangnya Pusat Kegiatan Strategis Nasional (PKSN) Jayapura	Rata-rata nilai Indeks Pengelolaan Kawasan Perbatasan PKSN Jayapura (IPKP)	5	0,39		Kemendesa PDTT, Kemen KUKM, Kementan, KemenPUPR
ProP : Pusat Kegiatan Strategis Nasional (PKSN) Merauke	Berkembangnya Pusat Kegiatan Strategis Nasional (PKSN) Merauke	Rata-rata nilai Indeks Pengelolaan Kawasan Perbatasan PKSN Merauke (IPKP)	5	0,58		Kemendesa PDTT, KKP, Kementan
ProP : Pusat Kegiatan Strategis Nasional (PKSN) Tanah Merah	Berkembangnya Pusat Kegiatan Strategis Nasional (PKSN) Tanah Merah	Rata-rata nilai Indeks Pengelolaan Kawasan Perbatasan PKSN Tanah Merah (IPKP)	5	0,51		Kemendesa PDTT, Kemenhub
Provinsi Papua Barat						
ProP : Wilayah Adat Papua : Domberay	Meningkatnya IPM di 11 Kabupaten/Kota: Kab. Teluk Wondama, Teluk Bintuni, Manokwari, Sorong Selatan, Sorong, Raja Ampat, Tambrauw, Maybrat, Manokwari Selatan, Pegunungan Arfak, Kota Sorong	Rata-rata IPM di 11 Kabupaten/Kota: Kab. Teluk Wondama, Teluk Bintuni, Manokwari, Sorong Selatan, Sorong, Raja Ampat, Tambrauw, Maybrat, Manokwari Selatan, Pegunungan Arfak, Kota Sorong	5	63,30		Kemendesa PDTT, Kemen KUKM, Kementan, Kemenperin, Kemen PUPR, Kemenhub, Kemen ESDM
ProP : Wilayah Adat Papua : Bomberay	Meningkatnya IPM di 2 Kabupaten/Kota: Kab. Kaimana, Kab. Fak-Fak	Rata-rata IPM di 2 Kabupaten/Kota: Kab. Kaimana, Kab. Fak-Fak	5	67,00		Kemen PUPR, Kemenhub, Kemen ESDM
ProP : Pembangunan Kawasan Perdesaan Prioritas Nasional Raja Ampat dan Manokwari	Terlaksananya Pembangunan Kawasan Perdesaan Prioritas Nasional Raja Ampat dan Manokwari	Indeks Pembangunan Kawasan Perdesaan Raja Ampat dan Manokwari (Poin IPKP)	5	37,33		Kemendesa PDTT
ProP : Revitalisasi Kawasan Transmigrasi Weriangi Werabur dan Bomberay - Tomage	Terlaksananya Revitalisasi Kawasan Transmigrasi Weriangi Werabur dan Bomberay - Tomage	Rata-Rata Nilai Indeks Perkembangan Kawasan Transmigrasi yang Direvitalisasi di Provinsi Papua Barat (IPKT)	5	30,86		Kemendesa PDTT
KP : Kelembagaan dan Keuangan Daerah	Terlaksananya peningkatan kapasitas kelembagaan dan aparatur serta keuangan bagi pemerintahan daerah	Nilai Evaluasi Penyelenggaraan Pemerintahan Daerah (EPPD)	4	2,42		
		Persentase daerah yang mempunyai nilai indeks inovasi tinggi (%)	4	0,18		
		Jumlah daerah dengan penerimaan daerah meningkat (daerah)	4	25		



PRESIDEN
REPUBLIC INDONESIA

- A.II.69 -

PROGRAM PRIORITAS (PP)/ KEGIATAN PRIORITAS (KP)/ PROYEK PRIORITAS (ProP)	SASARAN	INDIKATOR	DUKUNGAN TERHADAP ARAHAN PRESIDEN	TARGET	ALOKASI (RP. JUTA)	INSTANSI PELAKSANA
		Jumlah daerah dengan realisasi belanjanya berkualitas (daerah)	4	16		
		Jumlah perizinan yang kewenangannya sudah didelegasikan ke PTSP Prima berbasis elektronik (izin)	4	979		
		Jumlah daerah yang memiliki PTSP Prima berbasis elektronik (daerah)	4	2		
		Jumlah daerah yang melaksanakan tata kelola keuangan yang efektif dan efisien (daerah)	4	-		
		Jumlah daerah yang mengimplementasikan Kesepakatan dan Perjanjian Kerja Sama Daerah (daerah)	4	0,66675		
		Persentase capaian SPM di daerah (%)	4	16		
		Jumlah daerah dengan indeks kinerja GWPP kategori baik (daerah)	4			
	Meningkatnya pelayanan pertanahan dan terselenggarakannya penataan ruang	Luas cakupan bidang tanah bersertipikat yang terdigitasi dan memiliki georeferensi yang baik (ha)	5	38.971		
		Luas cakupan peta dasar pertanahan (ha)	5	5.000		
		Jumlah RPerpres RDTR Kawasan Perbatasan Negara (Materi Teknis dan Raperpres)	2	1		
		Jumlah materi teknis dan Rancangan Perda RTRW (Materi Teknis dan Raperda RTRW)	2	3		
		Jumlah materi teknis dan Rancangan Perda RDTR (Materi Teknis dan Raperda RDTR)	2	6		
		Jumlah materi teknis dan Rancangan Perda RDTR (Materi Teknis dan Raperda RDTR)	2	2		
		Jumlah materi teknis dan Rancangan Perda RDTR (Materi Teknis dan Raperda RDTR)	2	6		
		Jumlah pelaksanaan dan pendampingan Persetujuan Substansi Teknis RTRW Provinsi/Kabupaten/Kota (Persetujuan Substansi)	2	1		
Jumlah pelaksanaan dan pendampingan Persetujuan Substansi Teknis RRTR/RDTR Kabupaten/Kota (Persetujuan Substansi)	2	7				



**PRESIDEN
REPUBLIK INDONESIA
- A.II.70 -**

PROGRAM PRIORITAS (PP)/ KEGIATAN PRIORITAS (KP)/ PROYEK PRIORITAS (ProP)	SASARAN	INDIKATOR	DUKUNGAN TERHADAP ARAHAN PRESIDEN	TARGET	ALOKASI (RP. JUTA)	INSTANSI PELAKSANA
Provinsi Papua						
ProP : Peningkatan kapasitas pemerintahan daerah dan hubungan pusat-daerah	Peningkatan penataan hubungan pusat daerah	Jumlah tugas dan wewenang yang dilaksanakan oleh Gubernur sebagai Wakil Pemerintah Pusat dengan kinerja baik (Tugas dan wewenang)	4	8		Kemendagri
ProP : Pengelolaan dan pelayanan pertanahan	Terwujudnya percepatan sertifikasi tanah	Jumlah sertipikat Hak Atas Tanah (bidang)	5	8.179		Kemen ATR/BPN
	Terwujudnya percepatan penyediaan peta dasar pertanahan	Luas peta dasar pertanahan (ha)	5	5.000		
	Terwujudnya percepatan peta bidang tanah dan ruang	Jumlah Bidang Tanah (bidang)	5	22.179		
	Terwujudnya percepatan peta bidang tanah K4	Jumlah Bidang Tanah K4 (bidang)	5	4.950		
ProP : Penyelenggaraan Penataan Ruang	Tersusunnya Rancangan Perpres RDTR Kawasan Perbatasan Negara	Jumlah RPerpres RDTR Kawasan Perbatasan Negara (Materi Teknis dan Raperpres)	2	1		Kemen ATR/BPN
	Tersusunnya materi teknis yang dihasilkan dari Bimbingan Teknis Peninjauan Kembali/Penyusunan RTRW Daerah	Jumlah materi teknis dan Rancangan Perda RTRW (Materi Teknis dan Raperda RTRW)	2	2		
	Tersusunnya materi teknis yang dihasilkan dari Bimbingan Teknis Penyusunan RDTR	Jumlah materi teknis dan Rancangan Perda RDTR (Materi Teknis dan Raperda RDTR)	2	3		
	Tersusunnya materi teknis yang dihasilkan dari Bantuan Teknis Penyusunan Materi Teknis RDTR (Materi Teknis dan Raperda RDTR)	Jumlah materi teknis dan Rancangan Perda RDTR (Materi Teknis dan Raperda RDTR)	2	4		
	Tersusunnya materi teknis yang dihasilkan dari Bantuan Teknis Penyusunan RDTR Kawasan Tematik Arah Prioritas Nasional (KI/KEK/KSPN/KPPN)	Jumlah materi teknis dan Rancangan Perda RDTR (Materi Teknis dan Raperda RDTR)	2	1		
	Terlaksananya Persetujuan Substansi Teknis RTRW Provinsi/Kabupaten/Kota	Jumlah pelaksanaan dan pendampingan Persetujuan Substansi Teknis RTRW Provinsi/Kabupaten/Kota (Persetujuan Substansi)	2	1		
	Terlaksananya Persetujuan Substansi Teknis RRTR/RDTR Kabupaten/Kota	Jumlah pelaksanaan dan pendampingan Persetujuan Substansi Teknis RRTR/RDTR Kabupaten/Kota (Persetujuan Substansi)	2	6		
Provinsi Papua Barat						
ProP : Peningkatan kapasitas pemerintahan daerah dan hubungan pusat-daerah	Peningkatan penataan hubungan pusat daerah	Jumlah tugas dan wewenang yang dilaksanakan oleh Gubernur sebagai Wakil Pemerintah Pusat dengan kinerja baik (Tugas dan wewenang)	4	8		Kemendagri
ProP : Pengelolaan dan pelayanan pertanahan	Terwujudnya percepatan sertifikasi tanah	Jumlah sertipikat Hak Atas Tanah (bidang)	5	30.792		Kemen ATR/BPN
	Terwujudnya percepatan peta bidang tanah dan ruang	Jumlah Bidang Tanah (bidang)	5	37.772		



**PRESIDEN
REPUBLIK INDONESIA**
- A.II.71 -

PROGRAM PRIORITAS (PP)/ KEGIATAN PRIORITAS (KP)/ PROYEK PRIORITAS (ProP)	SASARAN	INDIKATOR	DUKUNGAN TERHADAP ARAHAN PRESIDEN	TARGET	ALOKASI (RP. JUTA)	INSTANSI PELAKSANA
	Terwujudnya percepatan peta bidang tanah K4	Jumlah Bidang Tanah K4 (bidang)	5	1.797		
ProP : Penyelenggaraan Penataan Ruang	Tersusunnya materi teknis yang dihasilkan dari Bimbingan Teknis Peninjauan Kembali/Penyusunan RTRW Daerah	Jumlah materi teknis dan Rancangan Perda RTRW (Materi Teknis dan Raperda RTRW)	2	1		Kemen ATR/BPN
	Tersusunnya materi teknis yang dihasilkan dari Bimbingan Teknis Penyusunan RDTR	Jumlah materi teknis dan Rancangan Perda RDTR (Materi Teknis dan Raperda RDTR)	2	3		
	Tersusunnya materi teknis yang dihasilkan dari Bantuan Teknis Penyusunan Materi Teknis RDTR (Materi Teknis dan Raperda RDTR)	Jumlah materi teknis dan Rancangan Perda RDTR (Materi Teknis dan Raperda RDTR)	2	2		
	Tersusunnya materi teknis yang dihasilkan dari Bantuan Teknis Penyusunan RDTR Kawasan Tematik Arahana Prioritas Nasional (KI/KEK/KSPN/KPPN)	Jumlah materi teknis dan Rancangan Perda RDTR (Materi Teknis dan Raperda RDTR)	2	1		
	Terlaksananya Persetujuan Substansi Teknis RTRW Provinsi/Kabupaten/Kota	Jumlah pelaksanaan dan pendampingan Persetujuan Substansi Teknis RTRW Provinsi/Kabupaten/Kota (Persetujuan Substansi)	2	1		
	Terlaksananya Persetujuan Substansi Teknis RRTR/RDTR Kabupaten/Kota	Jumlah pelaksanaan dan pendampingan Persetujuan Substansi Teknis RRTR/RDTR Kabupaten/Kota (Persetujuan Substansi)	2	1		
Tambahan anggaran yang masih dalam proses untuk pendetilan proyek:						
Dukungan pengembangan kewilayahan						

Keterangan:

Dukungan terhadap arahan Presiden meliputi

- 1) Pembangunan SDM
- 2) Pembangunan Infrastruktur
- 3) Penyederhanaan Regulasi
- 4) Penyederhanaan Birokrasi
- 5) Transformasi Ekonomi

Catatan:

- 1) Sesuai dengan pendekatan THIS, sebuah proyek dapat mendukung lebih dari 1 (satu) Prioritas Nasional;
- 2) Beberapa Proyek Prioritas (ProP) dan Proyek KL masih dalam proses pendalaman dan pendetilan distribusi alokasi serta lokasi Provinsi/Kabupaten/Kota;
- 3) Rincian pada masing-masing prioritas nasional merupakan hasil *Trilateral Meeting*;
- 4) Alokasi Pada Prioritas Nasional mencakup Belanja K/L dan KPBU-AP. Pemutakhiran angka, identifikasi dan integrasi antarinstitusi, dan sumber pendanaan (KL, DAK, BUMN, Swasta) akan dilakukan pada Perpres RKP dan APBN.



PRESIDEN
REPUBLIC INDONESIA
- A.III.1 -

PRIORITAS NASIONAL : MENINGKATKAN SUMBER DAYA MANUSIA BERKUALITAS DAN BERDAYA SAING

PROGRAM PRIORITAS (PP)/ KEGIATAN PRIORITAS (KP)/ PROYEK PRIORITAS (ProP)	SASARAN	INDIKATOR	DUKUNGAN TERHADAP ARAHAN PRESIDEN	TARGET	ALOKASI (RP. JUTA)	INSTANSI PELAKSANA
PN: Meningkatkan Sumber Daya Manusia Berkualitas dan Berdaya Saing					257.316.816,0	
PP : Perlindungan Sosial Dan Tata Kelola Kependudukan	Meningkatnya cakupan pendaftaran penduduk dan pencatatan sipil dan menguatnya sistem pemutakhiran data kependudukan	Persentase daerah yang menyelenggarakan layanan terpadu penanggulangan kemiskinan (%)	4	70		
		Persentase provinsi/ kabupaten/kota yang memanfaatkan sistem perencanaan, penganggaran dan monitoring evaluasi unit terpadu dalam proses penyusunan program-program penanggulangan kemiskinan (%)	4	40		
		Persentase daerah yang aktif melakukan pemutakhiran data terpadu penanggulangan kemiskinan (%)	4	60		
		Persentase kepemilikan akta kelahiran pada penduduk 0-17 tahun (%)	1	95		
KP : Percepatan Cakupan Administrasi Kependudukan	Meningkatnya percepatan cakupan administrasi kependudukan	Jumlah pedoman teknis pelayanan Pendaftaran Penduduk dan Pencatatan Sipil bagi Penduduk rentan Administrasi Kependudukan dan kelompok khusus yang disusun untuk mempercepat cakupan administrasi kependudukan (dokumen pedoman teknis)	4	1		
ProP : Perluasan jangkauan layanan administrasi kependudukan	Terlaksananya perluasan jangkauan layanan administrasi kependudukan	Jumlah inovasi daerah untuk meningkatkan kualitas layanan publik dan Reformasi Birokrasi di bidang administrasi kependudukan dan pencatatan sipil (inovasi)	4	1028		Kemendagri
ProP : Percepatan kepemilikan dokumen pendataan penduduk dan pencatatan sipil bagi kelompok khusus	Terlaksananya percepatan kepemilikan dokumen pendataan penduduk dan pencatatan sipil bagi kelompok khusus	Jumlah daerah yang tertangani dalam kegiatan afirmatif (daerah)	4	50		Kemendagri
KP : Integrasi Sistem Administrasi Kependudukan	Menguatnya Integrasi Sistem Administrasi Kependudukan	Jumlah Sistem Informasi Administrasi Kependudukan (SIAK) yang dikembangkan dan diintegrasikan (sistem)	4	1		
ProP : Penguatan integrasi data administrasi kependudukan	Menguatnya integrasi data administrasi kependudukan	Jumlah lembaga pengguna yang menandatangani kerjasama pemanfaatan data kependudukan nasional untuk pelayanan publik (lembaga pengguna)	4	2.500		Kemendagri
ProP : Pengembangan data dan informasi kependudukan (statistik hayati) yang akurat, lengkap dan tepat waktu	Terlaksananya pengembangan data dan informasi kependudukan (statistik hayati) yang akurat, lengkap dan tepat waktu	Jumlah <i>database</i> kependudukan yang update (<i>database</i>)	4	1		Kemendagri, BPS, BKKBN



PRESIDEN
REPUBLIK INDONESIA
- A.III.2 -

PROGRAM PRIORITAS (PP)/ KEGIATAN PRIORITAS (KP)/ PROYEK PRIORITAS (ProP)	SASARAN	INDIKATOR	DUKUNGAN TERHADAP ARAHAN PRESIDEN	TARGET	ALOKASI (RP. JUTA)	INSTANSI PELAKSANA
KP : Pendampingan dan Layanan Terpadu	Terlaksananya Pendampingan dan Layanan Terpadu	Persentase daerah yang menyelenggarakan layanan terpadu penanggulangan kemiskinan (%)	4	70		
		Persentase daerah yang aktif melakukan pemutakhiran data terpadu penanggulangan kemiskinan (%)	4	60		
		Persentase Provinsi/kab/kota yang memanfaatkan sistem perencanaan, penganggaran dan movev unit terpadu dalam proses penyusunan program-program penanggulangan kemiskinan (%)	4	40		
ProP : Penyelenggaraan Sistem Layanan dan Rujukan Terpadu	Terlaksananya Sistem Layanan dan Rujukan Terpadu	Jumlah Kabupaten/ Kota yang mengembangkan SLRT (Kabupaten/Kota)	4	300		Kemensos
ProP : Penguatan pendampingan masyarakat	Terwujudnya penguatan pendampingan masyarakat	Jumlah SDM Kesejahteraan Sosial yang meningkat kapasitas dan kemampuannya (orang)	1	40.201		Kemensos
KP: Pemaduan dan Sinkronisasi Kebijakan Pengendalian Penduduk	Meningkatnya pemaduan dan sinkronisasi kebijakan pengendalian penduduk	Indeks kepedulian terhadap Isu Kependudukan (nilai)	4	52		
ProP: Sinergitas kebijakan pengendalian penduduk dalam mewujudkan penduduk tumbuh seimbang	Meningkatnya sinergitas kebijakan pengendalian penduduk dalam mewujudkan penduduk tumbuh seimbang	Persentase Pemerintah Daerah yang mempergunakan GDPK sebagai salah satu dasar perencanaan pembangunan daerah (%)	4	45		BKKBN
ProP : Penguatan kapasitas dan kapabilitas kelembagaan kependudukan	Menguatnya kapasitas dan kapabilitas kelembagaan kependudukan	Persentase Pemerintah daerah provinsi dan kabupaten/kota yang telah mendapatkan pengetahuan pengelolaan kependudukan (%)	4	90		BKKBN
ProP : Pemanfaatan data dan informasi kependudukan	Meningkatnya pemanfaatan data dan informasi kependudukan	Persentase Pemerintah Daerah Provinsi, Kab/Kota yang melaksanakan dan memanfaatkan analisis kependudukan dan informasi kependudukan (%)	4	25		BKKBN
PP : Penguatan Pelaksanaan Perlindungan Sosial	Menguatnya pelaksanaan perlindungan sosial dalam menjangkau penduduk miskin dan kelompok rentan	Persentase cakupan kepesertaan Jaminan Kesehatan Nasional (JKN)(%)	4	85		
		Tingkat kemiskinan penduduk penyandang disabilitas (%)	1	14,7		
		Tingkat kemiskinan penduduk lanjut usia (%)	1	11		
		Pemerintah daerah yang menerapkan prinsip-prinsip kabupaten/kota inklusif (%)	4	5		
		Persentase cakupan kepesertaan Badan Penyelenggara Jaminan Sosial (BPJS) Ketenagakerjaan (%)	1	33,88		
		Pekerja formal (%)	1	29,44		
		Pekerja informal (%)	1	4,44		



**PRESIDEN
REPUBLIK INDONESIA**
- A.III.3 -

PROGRAM PRIORITAS (PP)/ KEGIATAN PRIORITAS (KP)/ PROYEK PRIORITAS (ProP)	SASARAN	INDIKATOR	DUKUNGAN TERHADAP ARAHAN PRESIDEN	TARGET	ALOKASI (RP. JUTA)	INSTANSI PELAKSANA
KP : Sistem jaminan sosial nasional	Terwujudnya sistem jaminan sosial nasional	Jumlah dokumen rancangan pengembangan sistem monitoring dan evaluasi terpadu Sistem Jaminan Sosial Nasional (dokumen)	1	1		
ProP : Pengembangan program jaminan sosial	Terlaksananya pengembangan program jaminan sosial	Jumlah dokumen kajian Kebutuhan Dasar Kesehatan dan Kelas Perawatan Standar (dokumen)	1	1		Kemendes
ProP : Penguatan kelembagaan penyelenggara sistem jaminan sosial nasional	Terwujudnya penguatan kelembagaan penyelenggara sistem jaminan sosial nasional	Jumlah kajian atau naskah akademik harmonisasi peraturan perundangan terkait hubungan antar kelembagaan Sistem Jaminan Sosial Nasional, pengelolaan aset dana jaminan sosial, dan tata kelola BPJS (dokumen kajian atau naskah akademis)	1	1		Kemendagri
KP : Bantuan sosial dan subsidi tepat sasaran	Tersalurkannya bantuan sosial dan subsidi tepat sasaran	Penyaluran Bantuan keluarga untuk kesehatan dan pendidikan (Keluarga Penerima Manfaat)	1	10.000.000		
		Penyaluran Bantuan Pangan melalui Kartu Sembako Murah (Keluarga Penerima Manfaat)	5	15.600.000		
		Penyaluran Bantuan LPG 3 KG (Keluarga Penerima Manfaat)	5	31.400.000		
		Penyaluran Bantuan listrik daya 450 VA dan 900 VA (Keluarga Penerima Manfaat)	2	31.400.000		
ProP : Penyelenggaraan Bantuan dan Subsidi Tepat Sasaran	Terselenggaranya Bantuan dan Subsidi Tepat Sasaran	Jumlah keluarga miskin dan rentan yang memperoleh bantuan sosial tepat sasaran (Keluarga Penerima Manfaat)	4	15.600.000		Kemensos
KP : Perlindungan sosial adaptif	Tersusunnya Sistem Perlindungan Sosial Adaptif	Penduduk yang memperoleh bantuan sosial bencana dan layanan pencegahan dan kesiapsiagaan bencana (jiwa)	1	578.500		
ProP : Pelaksanaan Perlindungan Sosial yang Adaptif	Terlaksananya bantuan sosial untuk perlindungan korban bencana	Penduduk terdampak bencana yang memperoleh bantuan sosial (jiwa)	1	284.500		Kemensos
KP : Kesejahteraan Sosial	Terwujudnya Kesejahteraan Sosial	Presentase lanjut usia yang memperoleh bantuan kesejahteraan sosial (%)	1	21.70		
		Presentase penyandang disabilitas yang memperoleh bantuan kesejahteraan sosial (%)	1	16.62		
ProP : Penguatan kelembagaan dan pemberdayaan kelanjutusiaan (lansia aktif dan produktif)	Terwujudnya penguatan kelembagaan dan pemberdayaan kelanjutusiaan (lansia aktif dan produktif)	Jumlah Lanjut Usia yang memperoleh pelayanan sosial tingkat lanjut (jiwa)	1	140		Kemensos, BKKBN
ProP : Pelaksanaan Perawatan Jangka Panjang berbasis komunitas yang terintegrasi (<i>Long-term Care</i>)	Terlaksananya Perawatan Jangka Panjang berbasis komunitas yang terintegrasi (<i>Long-term Care</i>)	Jumlah lansia yang memperoleh layanan berbasis komunitas (jiwa)	1	59,5		BKKBN, Kemensos
ProP : Penguatan pelayanan sosial kelompok rentan lainnya	Terwujudnya penguatan pelayanan sosial kelompok rentan lainnya	Jumlah penduduk rentan yang memperoleh bantuan kesejahteraan sosial (jiwa)	1	367.500		Kemensos



**PRESIDEN
REPUBLIK INDONESIA**
- A.III.4 -

PROGRAM PRIORITAS (PP)/ KEGIATAN PRIORITAS (KP)/ PROYEK PRIORITAS (ProP)	SASARAN	INDIKATOR	DUKUNGAN TERHADAP ARAHAN PRESIDEN	TARGET	ALOKASI (RP. JUTA)	INSTANSI PELAKSANA
PP : Peningkatan Akses Dan Mutu Pelayanan Kesehatan	Meningkatnya pelayanan kesehatan menuju cakupan kesehatan semesta dengan melakukan reformasi sistem kesehatan	Angka kematian bayi (AKB) (per 1.000 kelahiran hidup)	1	19,5		
		Angka kematian neonatal (per 1.000 kelahiran hidup)	1	12,2		
		Angka prevalensi kontrasepsi modern/modern Contraceptive Prevalance Rate (mCPR)	1	62,16		
		Persentase kebutuhan ber-KB yang tidak terpenuhi (unmet need) (%)	1	8,3		
		Angka kelahiran remaja umur 15-19 tahun/Age Specific Fertility Rate (ASFR 15-19) (kelahiran hidup per 1000 perempuan)	1	24		
		Prevalensi wasting (kurus dan sangat kurus) pada balita (%)	1	7,8		
		Insidensi HIV (per 1.000 penduduk yang tidak terinfeksi HIV)	1	0,21		
		Jumlah kabupaten/kota yang mencapai eliminasi malaria (kabupaten/kota)	1	345		
		Jumlah kabupaten/kota sehat (kabupaten/kota)	1	280		
		Persentase imunisasi dasar lengkap pada anak usia 12-23 bulan (%)	1	78		
		Persentase fasilitas kesehatan tingkat pertama terakreditasi (%)	1	80		
		Persentase rumah sakit terakreditasi (%)	1	90		
		Persentase puskesmas dengan jenis tenaga kesehatan sesuai standar (%)	1	59		
		Persentase obat memenuhi syarat (%)	1	83,6		
Persentase makanan memenuhi syarat (%)	1	80				
KP : Peningkatan kesehatan ibu, anak, keluarga berencana (KB), dan kesehatan reproduksi	Meningkatnya kesehatan ibu, anak, keluarga berencana (KB), dan kesehatan reproduksi	Jumlah kabupaten/kota yang mencapai 80% imunisasi dasar lengkap anak usia 0-11 bulan (Kabupaten/Kota)	1	431		
		Persentase peserta KB aktif Metode Kontrasepsi Jangka Panjang (MKJP) (%)	1	25,93		
ProP : Penurunan Kematian Ibu dan Bayi	Terwujudnya Penurunan Kematian Ibu dan Bayi	Persentase persalinan di fasilitas pelayanan kesehatan (%)	1	89		Kemenkes, BKKBN
		Persentase kabupaten/kota dengan ketersediaan vaksin imunisasi dasar lengkap (%)	1	100		



**PRESIDEN
REPUBLIK INDONESIA**
- A.III.5 -

PROGRAM PRIORITAS (PP)/ KEGIATAN PRIORITAS (KP)/ PROYEK PRIORITAS (ProP)	SASARAN	INDIKATOR	DUKUNGAN TERHADAP ARAHAN PRESIDEN	TARGET	ALOKASI (RP. JUTA)	INSTANSI PELAKSANA
ProP : Peningkatan KB dan Kesehatan Reproduksi	Meningkatnya KB dan Kesehatan Reproduksi	Persentase tingkat putus pakai pemakaian kontrasepsi (Drop out/DO) (%)	1	24,5		Kemenkes, BKKBN
KP : Percepatan Perbaikan Gizi Masyarakat	Terlaksananya Percepatan Perbaikan Gizi Masyarakat	Persentase bayi usia kurang dari 6 bulan mendapat ASI eksklusif (%)	1	45		
		Persentase ibu hamil Kurang Energi Kronis (KEK) (%)	1	14,5		
ProP : Penurunan Stunting	Terwujudnya penurunan stunting	Persentase kabupaten/kota yang melaksanakan surveilans gizi (%)	1	70		Kemendagri, Kemenkes, Kemen KP, Kemen PPPA, BPOM, BKKBN
KP : Peningkatan Pengendalian Penyakit	Meningkatnya Pengendalian Penyakit	Persentase Orang Dengan HIV-AIDS yang menjalani Terapi ARV (ODHA on ART) (%)	1	45		
		Persentase angka keberhasilan pengobatan TBC (TBC Success Rate) (%)	1	90		
		Persentase kabupaten/kota dengan ketersediaan obat program malaria yang disediakan (%)	2	100		
		Jumlah kabupaten/kota dengan eliminasi kusta (kabupaten/kota)	1	416		
		Jumlah kabupaten/kota endemis filariasis yang mencapai eliminasi (kabupaten/kota)	1	80		
		Jumlah kabupaten/kota yang melakukan deteksi dini faktor risiko Penyakit Tidak Menular (PTM) (kabupaten/kota)	1	52		
		Jumlah kabupaten/kota yang menerapkan Kawasan Tanpa Rokok (KTR) (kabupaten/kota)	1	324		
ProP : Pengendalian Penyakit Menular	Terkendalinya penyakit menular	Persentase ODHA baru ditemukan yang memulai pengobatan ARV (%)	1	80		Kemenkes
		Persentase cakupan penemuan dan pengobatan TBC (TBC Treatment Coverage (%))	1	85		
		Jumlah kabupaten/kota yang mencapai API <1/1.000 penduduk (kabupaten/kota)	1	475		
		Persentase kabupaten/kota yang melaksanakan deteksi dini Hepatitis B dan C pada populasi berisiko (%)	1	90		
		Proporsi kasus kusta baru tanpa cacat (%)	1	88		



**PRESIDEN
REPUBLIK INDONESIA**
- A.III.6 -

PROGRAM PRIORITAS (PP)/ KEGIATAN PRIORITAS (KP)/ PROYEK PRIORITAS (ProP)	SASARAN	INDIKATOR	DUKUNGAN TERHADAP ARAHAN PRESIDEN	TARGET	ALOKASI (RP. JUTA)	INSTANSI PELAKSANA
		Jumlah kabupaten/kota endemis filariasis berhasil menurunkan angka mikrofilaria <1% (kabupaten/kota)	1	190		
		Jumlah desa endemis schistosomiasis yang mencapai eliminasi (desa)	1	15		
ProP : Pengendalian Penyakit Tidak Menular	Terkendalinya penyakit tidak menular	Jumlah kabupaten/kota yg melakukan pelayanan terpadu (Pandu) PTM di ≥ 80% puskesmas (kabupaten/kota)	1	205		Kemenkes, BPOM
		Jumlah kabupaten/kota yang melakukan deteksi dini faktor risiko PTM ≥ 80% (kabupaten/kota)	1	129		
KP : Penguatan Gerakan Masyarakat Hidup Sehat(Germas)	Terlaksananya Penguatan Gerakan Masyarakat Hidup Sehat(Germas)	Persentase kabupaten/kota yang menerapkan kebijakan Germas (%)	4	35		
ProP : Pengembangan Lingkungan Sehat	Terlaksananya Pengembangan Lingkungan Sehat	Persentase desa/kelurahan dengan Stop Buang air besar Sembarangan (SBS) (%)	1	50		Kemenkes, BPOM
ProP : Penguatan Promosi Germas	Terlaksananya Penguatan Promosi Germas	Persentase kabupaten/kota dengan minimal 80% posyandu aktif (%)	4	35		Kemenkes, Kemenkeu
KP : Penguatan Sistem Kesehatan dan Pengawasan Obat dan Makanan	Menguatnya Sistem Kesehatan dan Pengawasan Obat dan Makanan	Persentase puskesmas tanpa dokter (%)	2	0		
		Persentase RSUD kabupaten/kota yang memiliki 4 dokter spesialis dasar dan 3 dokter spesialis lainnya (%)	2	75		
		Jumlah kabupaten/kota yang telah melakukan perbaikan tata kelola pembangunan kesehatan (%)	4	35		
		Persentase puskesmas dengan obat esensial (%)	1	90		
		Persentase RS milik pemerintah daerah yang memenuhi sarana prasarana dan alat (SPA) sesuai standar (%)	2	85		
		Persentase FKTP yang memenuhi sarana, prasarana dan alat (SPA) sesuai standar (%)	2	83		
		Persentase alat kesehatan memenuhi syarat (%)	2	92		
ProP : Penguatan Pelayanan Kesehatan Dasar dan Rujukan	Terlaksananya Penguatan Pelayanan Kesehatan Dasar dan Rujukan	Jumlah fasilitas pelayanan kesehatan tingkat pertama yang memenuhi persyaratan survei akreditasi (FKTP)	2	4.009		Kemenkes
		Jumlah fasilitas pelayanan kesehatan rujukan yang memenuhi persyaratan survei akreditasi (FKRTL)	2	851		
		Jumlah rencana induk nasional pengembangan fasilitas pelayanan kesehatan (rencana)	2	1		



PRESIDEN
REPUBLIK INDONESIA

- A.III.7 -

PROGRAM PRIORITAS (PP)/ KEGIATAN PRIORITAS (KP)/ PROYEK PRIORITAS (ProP)	SASARAN	INDIKATOR	DUKUNGAN TERHADAP ARAHAN PRESIDEN	TARGET	ALOKASI (RP. JUTA)	INSTANSI PELAKSANA
ProP : Pemenuhan dan Peningkatan Kompetensi Tenaga Kesehatan	Terlaksananya Pemenuhan dan Peningkatan Kompetensi Tenaga Kesehatan	Jumlah kumulatif penempatan baru dan pemulangan tenaga kesehatan pada penugasan khusus secara tim (Orang)	1	1.493		Kemenkes
		Jumlah kumulatif penempatan baru dan pemulangan tenaga kesehatan pada penugasan khusus secara individu (Orang)	1	4.324		
		Jumlah lulusan pendidikan dokter spesialis yang didayagunakan (Orang)	1	660		
		Jumlah dokter penerima bantuan Program Pendidikan Dokter Spesialis (PPDS)/Program Pendidikan Dokter Gigi Spesialis (PPDGS)	1	2.100		
ProP : Pemenuhan dan Peningkatan Daya Saing Sediaan Farmasi dan Alat Kesehatan	Terlaksananya Pemenuhan dan Peningkatan Daya Saing Sediaan Farmasi dan Alat Kesehatan	Jumlah instalasi farmasi kabupaten/kota yang melakukan manajemen pengelolaan obat dan vaksin sesuai standar (kabupaten/ kota)	2	264		Kemenkes, BPOM
		Persentase produk alat kesehatan (alkes) dan Perbekalan Kesehatan Rumah Tangga (PKRT) yang diuji dan memenuhi syarat (%)	2	90		
ProP : Penguatan Tata Kelola, Pembiayaan, Penelitian dan Pengembangan Kesehatan	Terlaksananya Penguatan Tata Kelola, Pembiayaan, Penelitian dan Pengembangan Kesehatan	Jumlah sistem informasi kesehatan yang terintegrasi dalam Aplikasi Satu Data Kesehatan (ASDK) (Aplikasi)	4	25		Kemenkes
ProP : Peningkatan Efektivitas Pengawasan Obat dan Makanan	Terlaksananya Peningkatan Efektivitas Pengawasan Obat dan Makanan	Jumlah SDM pengawas obat dan makanan yang tersertifikasi sesuai standar (SDM Pengawas)	2	83,6		BPOM
PP : Peningkatan Pemerataan Layanan Pendidikan Berkualitas	Meningkatnya pemerataan layanan pendidikan berkualitas	Rasio Angka Partisipasi Kasar (APK) 20 persen termiskin dan 20 persen terkaya (rasio)				
		a. SMA/SMK/MA Sederajat	1	0,74		
		b. Pendidikan Tinggi	1	0,2		
		Proporsi anak di atas batas kompetensi minimal dalam tes PISA (%):				
		a. Membaca	1	33		
		b. Matematika	1	30		
		c. Sains	1	42,6		
		Proporsi anak di atas batas kompetensi minimal dalam asesmen kompetensi (%)				
		a. Literasi	1	58,2		
b. Numerasi	1	27,4				



PRESIDEN
REPUBLIK INDONESIA

- A.III.8 -

PROGRAM PRIORITAS (PP)/ KEGIATAN PRIORITAS (KP)/ PROYEK PRIORITAS (ProP)	SASARAN	INDIKATOR	DUKUNGAN TERHADAP ARAHAN PRESIDEN	TARGET	ALOKASI (RP. JUTA)	INSTANSI PELAKSANA
		Tingkat penyelesaian pendidikan (%)				
		a. SD/MI/ sederajat	1	93,25		
		b. SMP/MTs/ sederajat	1	86,53		
		c. SMA/SMK/MA/ sederajat	1	68,69		
		Persentase anak kelas 1 SD/MI/ SDLB yang pernah mengikuti Pendidikan Anak Usia Dini (%)	1	68,06		
		Angka Partisipasi Kasar (APK) Pendidikan Tinggi (PT) (%)	1	34,56		
KP : Peningkatan Kualitas Pengajaran dan Pembelajaran	Meningkatnya Kualitas Pengajaran dan Pembelajaran	Proporsi Anak di Atas Batas Kompetensi Minimal dalam Test AKSI (%):				
		a. Membaca	1	58,2		
		b. Matematika	1	27,4		
		c. Sains	1	31,4		
		Persentase Guru (TK, SD, SMP, SMA, SMK, dan PLB) yang Bersertifikat Pendidik (%)	1	91,05		
ProP : Penerapan Kurikulum dan Pola Pembelajaran Inovatif	Terlaksananya Penerapan Kurikulum dan Pola Pembelajaran Inovatif	Jumlah model kurikulum yang dikembangkan untuk peningkatan mutu pendidikan (model kurikulum)	1	9		Kemendikbud, Kemenag
		Jumlah model pembelajaran inovatif yang sesuai dengan kurikulum dan berbasis hasil asesmen (model pembelajaran)	1	72		
ProP : Peningkatan Kompetensi Pendidik	Meningkatnya Kompetensi Pendidik	Persentase guru dan tenaga kependidikan profesional (%)	1	48,33		Kemendikbud, Kemenag
ProP : Penguatan Kualitas Penilaian Pendidikan	Menguatnya Kualitas Penilaian Pendidikan	Persentase satuan pendidikan yang menggunakan hasil asesmen yang terstandar untuk perbaikan pembelajaran (%)	1	50		Kemendikbud, Kemenag
ProP : Pemanfaatan Teknologi Informasi dan Komunikasi	Terwujudnya pemanfaatan teknologi informasi dan komunikasi	Persentase pemanfaatan dan pembelajaran berbasis TIK (%)	2	2,79		Kemendikbud, LPP RRI, LPP TVRI
ProP : Integrasi Softskill dalam Pembelajaran	Terwujudnya Integrasi Softskill dalam Pembelajaran	Persentase perangkat/model pembelajaran yang berkualitas yang digunakan satuan pendidikan dalam proses pembelajaran (%)	1	100		Kemendikbud
KP : Pemerataan Akses dan Wajib Belajar 12 Tahun	Terwujudnya Pemerataan Akses dan Wajib Belajar 12 Tahun	Rasio Angka Partisipasi Kasar (APK) perempuan/laki-laki di Perguruan Tinggi (rasio)	1	105,5		
		Angka Partisipasi Kasar (APK) SD/MI/SDLB/ Sederajat (%)	1	104,48		
		Angka Partisipasi Kasar (APK) SMP/MTs/SMPLB/ Sederajat (%)	1	94,34		



PRESIDEN
REPUBLIK INDONESIA

- A.III.9 -

PROGRAM PRIORITAS (PP)/ KEGIATAN PRIORITAS (KP)/ PROYEK PRIORITAS (ProP)	SASARAN	INDIKATOR	DUKUNGAN TERHADAP ARAHAN PRESIDEN	TARGET	ALOKASI (RP. JUTA)	INSTANSI PELAKSANA
		Angka Partisipasi Kasar (APK) SMA / SMK / MA / SMLB / Sederajat (%)	1	88.39		
ProP : Sarana dan Prasarana Pendidikan	Terwujudnya Sarana dan Prasarana Pendidikan	Jumlah lembaga/satuan pendidikan yang ditingkatkan kualitas sarana prasarananya (Lembaga)	2	35.603		Kemendikbud, Kemenag, Kemen PUPR
ProP : Bantuan Pendidikan Bagi Anak Kurang Mampu, Daerah Afirmasi, dan Berbakat	Terlaksananya Bantuan Pendidikan Bagi Anak Kurang Mampu, Daerah Afirmasi, dan Berbakat	Persentase penerima bantuan pembiayaan pendidikan yang tepat sasaran (%)	1	100		Kemenag, Kemenkeu, Kemendikbud
ProP : Penanganan Anak Tidak Sekolah	Terlaksananya Penanganan Anak Tidak Sekolah	Jumlah kab/kota dengan APK SD/MI/SDI-B sekurang kurangnya 100% (Kab/Kota)	1	391		Kemendikbud
		Jumlah kab/kota dengan APK SMP/MTs/SMPLB sekurang kurangnya 100% (Kab/Kota)	1	317		
		Jumlah kab/kota dengan APK SMA/MA/SMLB sekurang kurangnya 95% (Kab/Kota)	1	219		
ProP : Penguatan Pelayanan 1 Tahun Prasekolah	Terlaksananya Penguatan Pelayanan 1 Tahun Prasekolah	Persentase tingkat pencapaian perkembangan anak usia 5-6 tahun berkembang sesuai harapan (%)	1	64,7		Kemendikbud, Kemenag
KP : Peningkatan Pengelolaan dan Penempatan Pendidik dan Tenaga Kependidikan	Meningkatnya Pengelolaan dan Penempatan Pendidik dan Tenaga Kependidikan	Persentase satuan pendidikan yang memenuhi standar jumlah dan kualitas pendidik dan tenaga kependidikan (%)	1	13,53		
ProP : Pendidikan Profesi Guru dan Peningkatan Kualifikasi Pendidik	Terlaksananya Pendidikan Profesi Guru dan Peningkatan Kualifikasi Pendidik	Persentase guru dan tenaga kependidikan bersertifikat pendidik (%)	1	91,05		Kemendikbud, Kemenag
		Persentase guru dan tenaga kependidikan berkualifikasi minimal S1 (%)	1	89,20		
ProP : Pemenuhan dan Distribusi Tenaga Pendidik Berbasis Kebutuhan	Terlaksananya Pemenuhan dan Distribusi Tenaga Pendidik Berbasis Kebutuhan	Jumlah satuan PAUD yang memenuhi standar jumlah dan kualitas pendidik dan tenaga kependidikan (Satuan Pendidikan)	1	2.266		Kemendikbud, Kemenag
		Jumlah satuan Dikdas yang memenuhi standar jumlah dan kualitas pendidik dan tenaga kependidikan (Satuan Pendidikan)	1	6.797		
		Jumlah satuan Dikmen yang memenuhi standar jumlah dan kualitas pendidik dan tenaga kependidikan (Satuan Pendidikan)	1	6.117		
ProP : Peningkatan Kesejahteraan Pendidik Berbasis Kinerja	Terlaksananya Peningkatan Kesejahteraan Pendidik Berbasis Kinerja	Jumlah guru dan tenaga kependidikan Non-PNS yang memperoleh tunjangan/insentif (orang)	1	834.803		Kemendikbud, Kemenag



PRESIDEN
REPUBLIK INDONESIA

- A.III.10 -

PROGRAM PRIORITAS (PP)/ KEGIATAN PRIORITAS (KP)/ PROYEK PRIORITAS (ProP)	SASARAN	INDIKATOR	DUKUNGAN TERHADAP ARAHAN PRESIDEN	TARGET	ALOKASI (RP. JUTA)	INSTANSI PELAKSANA
KP : Penjaminan Mutu Pendidikan	Terwujudnya Mutu Pendidikan	Persentase satuan pendidikan berakreditasi minimal B (%):	1			
		a. SD/MI	1	81,19		
		b. SMP/MTS	1	76,01		
		c. SMA/MA	1	74,53		
		Perguruan Tinggi Terakreditasi A (PT)	1	160		
ProP : Penguatan Kapasitas dan Akselerasi Akreditasi	Terlaksananya Penguatan Kapasitas dan Akselerasi Akreditasi	Jumlah Satuan Pendidikan yang diakreditasi sesuai SNP (sekolah/madrasah)	1	57.490		Kemendikbud, Kemenag
ProP : Perluasan Budaya Mutu Pendidikan	Terwujudnya Perluasan Budaya Mutu Pendidikan	Jumlah SNP yang dikembangkan untuk penyusunan kebijakan peningkatan mutu pendidikan (Dokumen)	1	8		Kemendikbud, Kemenag
KP : Peningkatan Tata Kelola Pendidikan	Meningkatnya Tata Kelola Pendidikan	Persentase kab/kota memenuhi SPM pendidikan (%)	1	100		
ProP : Penguatan Tata Kelola Pemenuhan SPM Pendidikan	Terlaksananya Penguatan Tata Kelola Pemenuhan SPM Pendidikan	Jumlah provinsi memenuhi SPM Pendidikan (Provinsi)	4	34		Kemendagri, Kemendikbud, Kemenag
ProP : Penguatan Strategi Pembiayaan dan Efektivitas Pemanfaatan Anggaran Pendidikan	Menguatnya Strategi Pembiayaan dan Efektivitas Pemanfaatan Anggaran Pendidikan	Jumlah PTN yang Mendapatkan Bantuan Operasional Perguruan Tinggi (Lembaga)	4	243		Kemendikbud, Kemenag
ProP : Peningkatan Sinkronisasi Data Pokok Pendidikan	Meningkatnya Sinkronisasi Data Pokok Pendidikan	Persentase pedayagunaan dan pelayanan data pokok Pendidikan (%)	4	68,8		Kemendikbud, Kemenag
ProP : Sinkronisasi Pelaksanaan PAUD-HI	Terwujudnya Sinkronasi Pelaksanaan PAUD-HI	Persentase satuan PAUD yang menyelenggarakan layanan Holistik Integratif (%)	4	25		Kemendikbud
PP : Peningkatan Kualitas Anak, Perempuan Dan Pemuda	Meningkatnya perlindungan anak dan perempuan dari berbagai tindak kekerasan, pemberdayaan perempuan, serta partisipasi pemuda dalam kegiatan sosial masyarakat, organisasi dan berwirausaha	Persentase perempuan umur 20-24 tahun yang menikah sebelum 18 tahun (%)	1	9,80		
		Prevalensi anak usia 13-17 tahun yang pernah mengalami kekerasan sepanjang hidupnya (%)	1	Menurun		
		Indeks Pemberdayaan Gender (IDG) (nilai)	1	73,5		
		Tingkat Partisipasi Angkatan Kerja (TPAK) Perempuan (%)	1	53,13		
		Prevalensi kekerasan terhadap perempuan usia 15-64 tahun di 12 bulan terakhir (%)	1	Menurun		



PRESIDEN
REPUBLIK INDONESIA

- A.III.11 -

PROGRAM PRIORITAS (PP)/ KEGIATAN PRIORITAS (KP)/ PROYEK PRIORITAS (ProP)	SASARAN	INDIKATOR	DUKUNGAN TERHADAP ARAHAN PRESIDEN	TARGET	ALOKASI (RP. JUTA)	INSTANSI PELAKSANA
		Persentase pemuda (16-30 tahun) yang bekerja dengan status berusaha sendiri dan dibantu buruh (tetap dan tidak tetap) dalam jenis jabatan white collar (%)	1	0,39		
KP : Pemenuhan hak dan Perlindungan Anak	Terpenuhinya Hak dan Perlindungan Anak	Indeks Perlindungan Khusus Anak (IPKA) (nilai)	1	76,13		
		Indeks Pemenuhan Hak Anak (IPHA) (nilai)	1	65,79		
ProP : Penjaminan pemenuhan hak anak secara universal	Terjaminnya pemenuhan hak anak secara universal	Persentase balita yang mendapatkan pengasuhan tidak layak (%)	1	3,59		Kemendagri, Kemenkumham, Kemen PPPA
		Jumlah Provinsi/Kab/Kota yang memperoleh peringkat KLA (Provinsi/Kabupaten/Kota)	1	270		
		Jumlah daerah dengan penurunan angka perkawinan anak (Provinsi)	1	5		
ProP : Perlindungan anak dari tindak kekerasan, eksploitasi, penelantaran, dan perlakuan salah lainnya	Terlaksananya perlindungan anak dari tindak kekerasan, eksploitasi, penelantaran, dan perlakuan salah lainnya	Persentase anak berusia 10-17 tahun yang bekerja (%)	1	5,53		MA, Kejangug, Kemenkumham, Kemen PPPA
		Persentase anak korban kekerasan yang mendapatkan layanan komprehensif (%)	1	100		
KP : Peningkatan Kesetaraan Gender, Pemberdayaan dan Perlindungan Perempuan	Meningkatnya Kesetaraan Gender, Pemberdayaan dan Perlindungan Perempuan	Indeks PUG Nasional (nilai)	1	67,95		
ProP : Penguatan Kapasitas Kelembagaan PUG	Terlaksananya Penguatan Kapasitas Kelembagaan PUG	Persentase K/L yang memperoleh Indeks PUG dengan kategori minimal BAIK (%)	1	38,1		Kemendagri, Kemen PPPA
		Persentase provinsi yang memperoleh Indeks PUG dengan kategori minimal BAIK (%)	1	61,76		
ProP : Perlindungan perempuan, termasuk pekerja migran dari kekerasan dan tindak pidana perdagangan orang	Terwujudnya Perlindungan perempuan, termasuk pekerja migran dari kekerasan dan tindak pidana perdagangan orang	Persentase perempuan korban kekerasan dan TPPO yang mendapat layanan komprehensif (%)	1	40		Kemendagri, Kemen PPPA
KP : Kualitas Pemuda	Terwujudnya kualitas pemuda yang berkarakter dan berdaya saing	Persentase pemuda (16-30 tahun) yang mengikuti kegiatan sosial masyarakat dalam tiga bulan terakhir (%)	1	81,97		
ProP : Penguatan Kapasitas Kelembagaan dan Koordinasi Lintas Sektor Layanan Kepemudaan	Terwujudnya penguatan kapasitas kelembagaan dan koordinasi lintas sektor layanan kepemudaan	Persentase provinsi yang melakukan penyusunan RAD kepemudaan (%)	1	25		Kemendagri
		Persentase tim koordinasi lintas sektor layanan kepemudaan di tingkat pusat dan provinsi yang terbentuk (%)	1	25		



PRESIDEN
REPUBLIK INDONESIA

- A.III.12 -

PROGRAM PRIORITAS (PP)/ KEGIATAN PRIORITAS (KP)/ PROYEK PRIORITAS (ProP)	SASARAN	INDIKATOR	DUKUNGAN TERHADAP ARAHAN PRESIDEN	TARGET	ALOKASI (RP. JUTA)	INSTANSI PELAKSANA
ProP : Pencegahan Perilaku Beresiko	Terlindunginya pemuda dari perilaku beresiko	Angka kesakitan pemuda (nilai)	1	7,43		Kemenpora
ProP : Partisipasi Aktif Sosial dan Politik Pemuda	Meningkatnya partisipasi sosial dan politik pemuda	Persentase pemuda berumur 16-30 tahun yang mengikuti kegiatan organisasi dalam tiga bulan terakhir (%)	1	6,86		Kemenpora
PP : Pengentasan Kemiskinan	Memperluas akses aset produktif bagi rumah tangga miskin dan rentan	Persentase rumah tangga miskin dan rentan yang mengakses pendanaan usaha (%)	1	38		
		Jumlah rumah tangga miskin dan rentan yang memperoleh akses kepemilikan tanah (rumah tangga)	1	1.718.556		
KP : Akselerasi penguatan ekonomi keluarga	Terakselerasinya penguatan ekonomi keluarga miskin	Keluarga miskin dan rentan yang memperoleh modal usaha ultra mikro (%)	1	0,11		
ProP : Fasilitasi Modal Usaha	Terfasilitasinya Modal Usaha Bagi Keluarga Miskin dan Rentan	Jumlah keluarga miskin dan rentan yang memperoleh modal usaha ultra mikro (KK)	1	3,328,071		Kemenkeu, Kemensos
KP : Keperantaraan Usaha dan Dampak Sosial	Terlaksananya pengembangan Keperantaraan Usaha dan Dampak Sosial	Desa yang mengembangkan keperantaraan usaha (desa)	1	11600		
		Pendamping kelompok usaha yang meningkat kapasitasnya (kelompok)	1	8.687.613		
		Pengembangan kewirausahaan sosial (KPM)	1	535		
ProP : Penguatan pemberdayaan berdampak sosial	Menguatnya pemberdayaan berdampak sosial	Jumlah kelompok yang memperoleh layanan kesejahteraan sosial dari dunia usaha (kelompok)	1	150		Kemensos
ProP : Penyuluhan dan/atau Pendampingan bagi kelompok masyarakat lingkungan hidup dan kehutanan	Terlaksananya Penyuluhan dan/atau Pendampingan bagi kelompok masyarakat lingkungan hidup dan kehutanan	Jumlah KTH Mandiri (unit)	1	100		Kemen LHK
		Jumlah Lembaga Pelatihan Pemagangan Usaha Kehutanan Swadaya Masyarakat/LP2UKS (pembentukan wanawiyata widyakarya) (unit)	1	160		
		Jumlah penyuluh dan/atau pendamping yang handal (Perhutanan Sosial, RHL, KPH, Gambut, dan Kemitraan Konservasi) (orang)	1	2.000		
KP : Reforma Agraria	Terlaksananya Reforma Agraria	Luas bidang tanah yang didistribusi dan dilegalisasi dalam kerangka reforma agraria (ha)	1	1,766,315		
		Jumlah Kepala Keluarga Penerima Akses RA (KK)	1	120.427		
ProP : Penataan penguasaan dan pemilikan TORA (termasuk Pelepasan Kawasan Hutan)	Terlaksananya penataan penguasaan dan pemilikan TORA (termasuk pelepasan kawasan hutan)	Penataan penguasaan dan pemilikan TORA (termasuk pelepasan kawasan hutan) dalam kerangka reforma agraria (ha)	1	615		Kemen ATR/BPN, Kemen LHK
ProP : Peningkatan Kualitas Data Pertanahan dan Legalisasi Atas Tora	Meningkatnya Kualitas Data Pertanahan dan Legalisasi Atas Tora	Jumlah bidang tanah yang didistribusi dan dilegalisasi (Bidang)	1	409.936		Kemen ATR/BPN



PRESIDEN
REPUBLIK INDONESIA

- A.III.13 -

PROGRAM PRIORITAS (PP)/ KEGIATAN PRIORITAS (KP)/ PROYEK PRIORITAS (ProP)	SASARAN	INDIKATOR	DUKUNGAN TERHADAP ARAHAN PRESIDEN	TARGET	ALOKASI (RP. JUTA)	INSTANSI PELAKSANA
ProP : Pemberdayaan masyarakat dalam penggunaan, pemanfaatan, dan produksi atas TORA	Terlaksananya Pemberdayaan masyarakat dalam penggunaan, pemanfaatan, dan produksi atas TORA	Jumlah pemberdayaan masyarakat dalam penggunaan, pemanfaatan, dan produksi atas TORA (KK)	1	120.427		Kemen ATR/BPN
KP : Perhutanan Sosial	Terwujudnya kawasan hutan yang dikelola oleh masyarakat	Luas Distribusi Akses Kelola dan Manfaat Kawasan Hutan yang Berkeadilan dan Berkelanjutan bagi Masyarakat (Ha)	1	1.000.000		
ProP : Pengelolaan kawasan hutan oleh masyarakat	Terkelolanya kawasan hutan oleh masyarakat	Luas Kawasan hutan yang dikelola oleh masyarakat (Ha)	1	1.000.000		Kemen LHK
PP : Peningkatan Produktivitas Dan Daya Saing	Meningkatnya Produktivitas dan Daya Saing	Persentase lulusan pendidikan vokasi yang mendapatkan pekerjaan dalam 1 tahun setelah kelulusan (%)	1	48,40		
		Persentase lulusan PT yang langsung bekerja dalam jangka waktu 1 tahun setelah kelulusan (%)	1	65,2		
		Jumlah prototipe dari perguruan tinggi (prototipe)	1	184		
		Jumlah produk inovasi dari tenant Perusahaan Pemula Berbasis Teknologi (PPBT) yang dibina (produk)	1	150		
		Jumlah inovasi yang dimanfaatkan industri/ badan usaha (inovasi)	1	20		
		Jumlah permohonan paten yang memenuhi syarat administrasi formalitas KI domestik (paten)	1	2000		
		Jumlah paten granted (domestik) (paten)	1	850		
		Persentase sumber daya manusia Iptek (dosen, peneliti, perekayasa) berkualifikasi S3 (%)	1	16,00		
		Jumlah Pusat Unggulan Iptek yang ditetapkan (PUI)	1	120		
		Jumlah pranata litbang yang terakreditasi (aktif) (lembaga/unit kerja)	1	60		
		Jumlah infrastruktur Iptek strategis yang dikembangkan (infrastruktur)	1	4		
		Jumlah Science Techno Park yang ada yang dikembangkan:	1			
		a. Berbasis perguruan tinggi (unit)	1	5		
		b. Berbasis non perguruan tinggi (unit)	1	3		
		Jumlah produk inovasi dan produk riset Prioritas Riset Nasional yang dihasilkan (produk)	1	0		



PRESIDEN
REPUBLIK INDONESIA

- A.III.14 -

PROGRAM PRIORITAS (PP)/ KEGIATAN PRIORITAS (KP)/ PROYEK PRIORITAS (ProP)	SASARAN	INDIKATOR	DUKUNGAN TERHADAP ARAHAN PRESIDEN	TARGET	ALOKASI (RP. JUTA)	INSTANSI PELAKSANA
		Jumlah penerapan teknologi untuk mendukung pembangunan yang berkelanjutan:	1			
		a. Penerapan teknologi untuk keberlanjutan pemanfaatan sumber daya alam (teknologi)	1	15		
		b. Penerapan teknologi untuk pencegahan dan mitigasi pascabencana (teknologi)	1	35		
		Proporsi anggaran litbang terhadap PDB (%)	1	0,30		
		Budaya dan Prestasi Olahraga:	1			
		b. Jumlah perolehan medali emas pada Olympic Games (medali)	1	2		
		c. Jumlah perolehan medali emas pada Paralympic Games (medali)	1	1		
KP : Pendidikan dan Pelatihan Vokasi Berbasis Kerjasama Industri	Terlaksananya pendidikan dan pelatihan vokasi berbasis kerjasama industri	Lulusan pendidikan vokasi bersertifikat kompetensi (orang)	1	1.890.345		
		PT Vokasi berakreditasi A (PT)	1	10		
		Jumlah lulusan pendidikan menengah vokasi (orang)	1	1.913.804		
		Jumlah lulusan pendidikan tinggi vokasi (orang)	1	64.224		
		Jumlah lulusan pelatihan vokasi (orang) (Pelaksanaan Kartu Pra-Kerja)	1	2.200.000		
		Jumlah pemagangan dalam negeri (orang) (SMK)	1	1.908.367		
		Jumlah pemagangan luar negeri (orang) (SMK)	1	5.437		
ProP : Peningkatan Peran dan Kerjasama Industri dalam Pendidikan dan Pelatihan Vokasi	Meningkatnya peran dan Kerjasama Industri dalam Pendidikan dan Pelatihan Vokasi	Jumlah SMK yang melibatkan praktisi profesional industri dalam proses pembelajaran (Sekolah)	1	560		Kemenaker, Kemenperin, Kemendikbud
		Jumlah pengelola lembaga kursus dan pelatihan yang dilatih industri (Orang)	1	200		
ProP : Reformasi Penyelenggaraan Pendidikan dan Pelatihan Vokasi	Terlaksananya reformasi dalam penyelenggaraan pendidikan dan pelatihan vokasi	Jumlah SMK yang mendapatkan fasilitasi pengembangan sarana prasarana (Sekolah)	1	292		Kemendesa PDTT, Kemen PUPR, Kemenperin, Kemenaker, Kemen ESDM, Kemenhub, Kemendikbud, Kemenag, Kemen KP, Kemenparekraf, Kemendag, Kemen LHK
		Jumlah lembaga kursus dan pelatihan yang memperoleh fasilitas berstandar industri (Lembaga)	1	100		
		Persentase SMK yang menyelenggarakan Teaching Factory (%)	1	8		
		Jumlah tenaga kerja yang mendapatkan pelatihan berbasis kompetensi (orang)	1	2.200.000		



PRESIDEN
REPUBLIK INDONESIA

- A.III.15 -

PROGRAM PRIORITAS (PP)/ KEGIATAN PRIORITAS (KP)/ PROYEK PRIORITAS (ProP)	SASARAN	INDIKATOR	DUKUNGAN TERHADAP ARAHAN PRESIDEN	TARGET	ALOKASI (RP. JUTA)	INSTANSI PELAKSANA
ProP : Peningkatan Kualitas Pendidik Vokasi	Meningkatnya Kualitas Pendidik Vokasi	Jumlah guru dan kepala sekolah SMK yang memperoleh program sertifikasi kompetensi dari industri (Orang)	1	5.200		Kemendikbud, Kemeneraker
		Jumlah guru kejuruan yang mengikuti pelatihan Upskilling dan Reskilling berstandar Industri (Orang)	1	2.160		
		Jumlah kepala sekolah yang mengikuti pelatihan peningkatan kapasitas manajerial berbasis industri (Orang)	1	440		
		Jumlah SDM lembaga kursus dan pelatihan yang sudah dilatih oleh industri (Orang)	1	400		
		Jumlah SDM Pendidikan Tinggi Vokasi yang mengikuti Peningkatan Kompetensi (orang)	1	300		
ProP : Penguatan Tata Kelola Pendidikan dan Pelatihan Vokasi	Menguatnya Tata Kelola Pendidikan dan Pelatihan Vokasi	Jumlah SMK yang memperoleh pembinaan untuk memperoleh status BLUD (Sekolah)	1	65		Kemendagri, Kemeneraker, Kemendikbud
		Penguatan Mutu Pendidikan Tinggi Vokasi Berstandar Industri (PT)	1	120		
ProP : Penguatan Sistem Sertifikasi Kompetensi	Menguatnya Sistem Sertifikasi Kompetensi	Jumlah tenaga kerja yang mendapatkan sertifikat kompetensi (orang)	1	1.890.345		Kemendikbud, Kemenerperin, Kemen ESDM, Kemeneraker
KP : Penguatan Pendidikan Tinggi Berkualitas	Menguatnya Pendidikan Tinggi Berkualitas	Jumlah publikasi ilmiah di jurnal internasional (publikasi)	1	23.077		
		Jumlah sitasi di jurnal internasional (sitasi)	1	49.178		
ProP : Perguruan Tinggi sebagai Produsen Iptek Inovasi dan Pusat Keunggulan	Terwujudnya Perguruan Tinggi sebagai Produsen Iptek Inovasi dan Pusat Keunggulan	Jumlah Kekayaan Intelektual yang didaftarkan dari hasil litbang perguruan tinggi (KI)	1	182		Kemeneristek/BRIN
ProP : Peningkatan Kualitas dan Pemanfaatan Penelitian	Meningkatnya Kualitas dan Pemanfaatan Penelitian	Jumlah Paten yang dihilirkan ke industri/dipakai di masyarakat (paten)	1	10		Kemendikbud, Kemenerag
ProP : Peningkatan Kualitas Lulusan PT	Meningkatnya Kualitas Lulusan PT	Jumlah lulusan yang bekerja dalam jangka waktu 1 tahun (orang)	1	220.000		Kemendikbud
KP : Peningkatan Kapabilitas Iptek dan Penciptaan Inovasi	Meningkatnya Kapabilitas IPTEK dan Penciptaan Inovasi	Jumlah KI yang dimanfaatkan menjadi lisensi (lisensi)	5	100		
ProP : Pemanfaatan Iptek dan penciptaan Inovasi di Bidang-bidang Fokus Rencana Induk Riset Nasional 2017-2045 untuk pembangunan yang berkelanjutan	Terlaksananya Pemanfaatan Iptek dan penciptaan Inovasi di Bidang-bidang Fokus Rencana Induk Riset Nasional 2017-2045 untuk pembangunan yang berkelanjutan	Jumlah hasil inovasi Flagship PRN (inovasi)	5	0		Kemeneristek/BRIN, LIPI, BATAN, BPPT, LAPAN, Bapeten
ProP : Pengembangan Research Power-House	Terlaksananya Pengembangan Research Power-House	Jumlah SDM Iptek yang ditingkatkan kualifikasinya (orang)	1	970		Kemeneristek/BRIN, LIPI, BATAN



PRESIDEN
REPUBLIK INDONESIA

- A.III.16 -

PROGRAM PRIORITAS (PP)/ KEGIATAN PRIORITAS (KP)/ PROYEK PRIORITAS (ProP)	SASARAN	INDIKATOR	DUKUNGAN TERHADAP ARAHAN PRESIDEN	TARGET	ALOKASI (RP. JUTA)	INSTANSI PELAKSANA
ProP : Penciptaan ekosistem inovasi	Terciptanya ekosistem inovasi	Jumlah STP yang ditingkatkan kualitasnya (STP)	2	8		Kemenristek/BRIN, BATAN, LIPI
KP : Prestasi Olahraga	Meningkatnya prestasi olahraga Indonesia di tingkat internasional	Jumlah olahragawan andalan nasional yang lolos kualifikasi Olimpiade Tokyo 2021 (orang)	1	35		
		Jumlah atlet elite nasional yang lolos kualifikasi Paralimpiade Tokyo 2021 (orang)	1	25		
ProP : Penguatan dan penataan regulasi keolahragaan	Terlaksananya penguatan dan penataan regulasi keolahragaan	Jumlah naskah kebijakan yang disusun dan dimanfaatkan dalam rangka penguatan sinergitas dan tata kelola olahraga pendidikan dan olahraga prestasi berbasis cabang olahraga Olimpiade dan potensi daerah (dokumen)	1	2		Kemenpora
ProP : Pengembangan budaya olahraga	Terlaksananya pengembangan budaya olahraga di masyarakat	Persentase penduduk usia 10 tahun ke atas yang berolahraga dalam seminggu terakhir (%)	1	35,4		Kemenpora
ProP : Penataan sistem pembinaan olahraga berbasis cabang olahraga Olimpiade/Paralimpiade dan potensi daerah	Terlaksananya penataan sistem pembinaan olahraga berbasis cabang olahraga Olimpiade/Paralimpiade dan potensi daerah	Persentase olahragawan Olimpik di PPLP/PPLM yang menjadi olahragawan andalan nasional (%)	1	10		Kemenpora, LPP TVRI
		Persentase olahragawan Olimpik/Paralimpik di SKO yang menjadi olahragawan andalan nasional (%)	1	30		
		Jumlah fasilitasi penyelenggaraan kejuaraan olahraga prestasi tingkat nasional berbasis cabang olahraga Olimpiade dan potensi daerah (event)	1	40		
ProP : Penataan kelembagaan olahraga	Terlaksananya Penataan Kelembagaan Olahraga	Jumlah fasilitasi pembinaan organisasi keolahragaan berbasis Olimpik dalam memenuhi standar minimal organisasi keolahragaan (lembaga)	1	22		Kemenpora
ProP : Peningkatan ketersediaan tenaga keolahragaan berstandar internasional	Terlaksananya peningkatan ketersediaan tenaga keolahragaan berstandar internasional	Jumlah pengelola organisasi keolahragaan yang difasilitasi dalam pelatihan manajemen dan perencanaan pembinaan dan pengembangan olahraga (orang)	1	600		Kemenpora
		Jumlah tenaga keolahragaan olimpik yang difasilitasi dalam pengembangan tenaga keolahragaan (orang)	1	2.340		
ProP : Peningkatan sarana dan prasarana olahraga berstandar internasional	Terlaksananya Peningkatan sarana dan prasarana olahraga berstandar internasional	Jumlah prasarana gedung olahraga berbasis cabang olahraga Olimpiade/Paralimpiade ramah difabel yang dibangun, direhabilitasi dan/atau direnovasi (unit)	2	11		Kemen PUPR, Kemenpora
		Jumlah prasarana pendukung PON XX dan Peparnas XVI Tahun 2021 di Papua yang dibangun, direnovasi dan/atau direhabilitasi (unit)	2	3		
		Jumlah fasilitasi sarana olahraga pendidikan, olahraga rekreasi dan olahraga prestasi berbasis cabang olahraga olimpik (lembaga)	2	59		



PRESIDEN
REPUBLIK INDONESIA

– A.III.17 –

PROGRAM PRIORITAS (PP)/ KEGIATAN PRIORITAS (KP)/ PROYEK PRIORITAS (ProP)	SASARAN	INDIKATOR	DUKUNGAN TERHADAP ARAHAN PRESIDEN	TARGET	ALOKASI (RP. JUTA)	INSTANSI PELAKSANA
ProP : Pengembangan peran dunia usaha dalam pendampingan dan pembiayaan keolahragaan	Terlaksananya pengembangan peran dunia usaha dalam pendampingan dan pembiayaan keolahragaan	Jumlah naskah kebijakan pengembangan kemitraan dan penghargaan olahraga yang disusun dan dimanfaatkan (dokumen)	1	1		Kemenpora
		Jumlah koordinasi dan kemitraan keolahragaan dengan lembaga lintas sektoral, antar tingkat pemerintah daerah dan luar negeri (dokumen)	1	10		
Tambahan anggaran yang masih dalam proses untuk pendetilan proyek:						
Reformasi perlindungan Sosial						
Reformasi Kesehatan Nasional						
Penguatan Anggaran Pendidikan						
Penyelenggaraan event olahraga						

Keterangan:

Dukungan terhadap arahan Presiden meliputi

- 1) Pembangunan SDM
- 2) Pembangunan Infrastruktur
- 3) Penyederhanaan Regulasi
- 4) Penyederhanaan Birokrasi
- 5) Transformasi Ekonomi

Catatan:

- 1) Sesuai dengan pendekatan THIS, sebuah proyek dapat mendukung lebih dari 1 (satu) Prioritas Nasional;
- 2) Beberapa Proyek Prioritas (ProP) dan Proyek KL masih dalam proses pendalaman dan pendetailan distribusi alokasi serta lokasi Provinsi/Kabupaten/Kota;
- 3) Rincian pada masing-masing prioritas nasional merupakan hasil *Trilateral Meeting*;
- 4) Alokasi Pada Prioritas Nasional mencakup Belanja K/L dan KPBU-AP. Pemutakhiran angka, identifikasi dan integrasi antarinstitusi, dan sumber pendanaan (KL, DAK, BUMN, Swasta) akan dilakukan pada Perpres RKP dan APBN.



PRESIDEN
REPUBLIK INDONESIA

- A.IV.1 -

PRIORITAS NASIONAL : REVOLUSI MENTAL DAN PEMBANGUNAN KEBUDAYAAN

PROGRAM PRIORITAS (PP)/ KEGIATAN PRIORITAS (KP)/ PROYEK PRIORITAS (ProP)	SASARAN	INDIKATOR	DUKUNGAN TERHADAP ARAHAN PRESIDEN	TARGET	ALOKASI (RP. JUTA)	INSTANSI PELAKSANA
PN : Revolusi Mental dan Pembangunan Kebudayaan					4.797.580,7	
PP : Revolusi Mental Dan Pembinaan Ideologi Pancasila Untuk Memperkuat Ketahanan Budaya Bangsa Dan Membentuk Mentalitas Bangsa Yang Maju, Modern, Dan Berkarakter	Terwujudnya Indonesia Melayani, Indonesia Bersih, Indonesia Tertib, Indonesia Mandiri, dan Indonesia Bersatu	Nilai Dimensi Gerakan Indonesia Melayani (nilai)	1	79,06		
		Nilai Dimensi Gerakan Indonesia Bersih (nilai)	1	69,97		
		Nilai Dimensi Gerakan Indonesia Tertib (nilai)	1	79,96		
		Nilai Dimensi Gerakan Indonesia Mandiri (nilai)	1	53,64		
		Nilai Dimensi Gerakan Indonesia Bersatu (nilai)	1	68,4		
	Meningkatnya peran dan ketahanan keluarga dalam rangka pembentukan karakter	Indeks Kerentanan Keluarga (nilai)	1	11,5		
		Indeks Karakter Remaja (nilai)	1	68,42		
KP : Revolusi mental dalam sistem pendidikan untuk memperkuat nilai integritas, etos kerja, gotong royong, dan budi pekerti	Menguatnya nilai integritas, etos kerja, gotong royong, dan budi pekerti	Persentase satuan pendidikan yang memiliki lingkungan kondusif dalam pembangunan karakter (berdasarkan hasil survei karakter pelajar)	1	35		
ProP : Pengembangan budaya belajar dan lingkungan sekolah yang menyenangkan dan bebas dari kekerasan (bullying free school environment)	Berkembangnya budaya belajar dan lingkungan sekolah yang menyenangkan dan bebas dari kekerasan	Jumlah satuan pendidikan yang mendapatkan pembinaan pendidikan karakter (satuan pendidikan)	1	7719		Kemendikbud
ProP : Penguatan pendidikan agama, nilai toleransi beragama, dan budi pekerti dalam sistem pendidikan	Menguatnya pendidikan agama, nilai toleransi beragama, dan budi pekerti dalam sistem pendidikan	Persentase guru pendidikan agama di sekolah keagamaan dan sekolah umum yang dibina dan ditingkatkan kualitasnya	1	100,0		Kemenag
ProP : Peningkatan kepeloporan dan kesukarelawanan pemuda, serta pengembangan pendidikan kepramukaan	Meningkatnya kepemimpinan, kepeloporan dan kesukarelawanan pemuda dan berkembangnya pendidikan kepramukaan	Jumlah pemuda kader yang difasilitasi dalam pengembangan kepemimpinan, kepeloporan dan kesukarelawanan dan kepramukaan (orang)	1	3500		Kemenpora, Kemendikbud
KP : Revolusi mental dalam tata kelola pemerintahan untuk penguatan budaya birokrasi yang bersih, melayani, dan responsif	Menguatnya budaya birokrasi yang bersih, melayani, dan responsif	Persentase rumah tangga yang menyatakan bahwa pelayanan publik di wilayah tempat tinggalnya telah dilakukan secara cepat dan tidak berbelit-belit (%)	4	Meningkat (Baseline: 76,75 tahun 2019)		
		Persentase rumah tangga yang menyatakan bahwa pelayanan publik di wilayah tempat tinggalnya telah dilakukan dengan biaya yang jelas (%)	4	Meningkat (Baseline: 80,32 tahun 2019)		
		Persentase rumah tangga yang menyatakan bahwa pelayanan publik di wilayah tempat tinggalnya telah dilakukan secara tanggap melayani keluhan atau permintaan masyarakat (%)	4	Meningkat (Baseline: 79,63 tahun 2019)		



PRESIDEN
REPUBLIK INDONESIA

- A.IV.2 -

PROGRAM PRIORITAS (PP)/ KEGIATAN PRIORITAS (KP)/ PROYEK PRIORITAS (ProP)	SASARAN	INDIKATOR	DUKUNGAN TERHADAP ARAHAN PRESIDEN	TARGET	ALOKASI (RP. JUTA)	INSTANSI PELAKSANA
ProP : Peningkatan budaya kerja pelayanan publik yang ramah, cepat, efektif, efisien, dan terpercaya	Terlaksananya peningkatan budaya kerja pelayanan publik yang ramah, cepat, efektif, efisien, dan terpercaya	Jumlah Intansi yang Melaksanakan Forum Konsultasi Publik (IP) dalam rangka peningkatan kualitas kerja pelayanan publik (instansi)	4	150		Kemen PANRB, LAN, BKPM
ProP : Penerapan disiplin, reward dan punishment dalam birokrasi	Terlaksananya penerapan disiplin, reward dan punishment dalam birokrasi	Jumlah laporan tindaklanjut permasalahan kepegawaian di bidang kode etik, disiplin, pemberhentian dan pensiun PNS (laporan)	4	25		Kemen PANRB, KASN, BKN
KP : Revolusi mental dalam sistem sosial untuk memperkuat ketahanan, kualitas dan peran keluarga dan masyarakat dalam pembentukan karakter	Menguatnya sistem sosial untuk memperkuat ketahanan, kualitas dan peran keluarga dan masyarakat dalam pembentukan karakter	Indeks pengasuhan keluarga yang memiliki remaja (indeks)	1	76,22		
		Indeks Kemandirian Ekonomi Keluarga (indeks)	1	33		
ProP : Penyiapan kehidupan berkeluarga dan kecakapan hidup	Terlaksananya kehidupan berkeluarga dan kecakapan hidup	Persentase keluarga ikut pembinaan Bina Keluarga Remaja (BKR) (%)	1	31,46		BKKBN, Kemenag
ProP : Peningkatan ketahanan keluarga berdasarkan siklus hidup dengan memperhatikan kesinambungan antargenerasi, sebagai upaya penguatan fungsi dan nilai keluarga	Terlaksananya Peningkatan ketahanan keluarga berdasarkan siklus hidup dengan memperhatikan kesinambungan antargenerasi, sebagai upaya penguatan fungsi dan nilai keluarga	Persentase Keluarga Balita dan Anak yang Ikut BKB (%)	1	50		BKKBN, Kemenag
ProP : Pewujudan lingkungan yang kondusif melalui penguatan masyarakat, kelembagaan, regulasi, penyediaan sarana dan prasarana, serta partisipasi dunia usaha	Terwujudnya lingkungan yang kondusif melalui penguatan masyarakat, kelembagaan, regulasi, penyediaan sarana dan prasarana, serta partisipasi dunia usaha	Persentase daerah yang Indeks Pembangunan Partisipasi Masyarakatnya (IPPM) (berkategori) Baik (%)	1	8		Kemen PPPA
KP : Penguatan pusat-pusat perubahan gerakan revolusi mental	Terwujudnya Penguatan pusat-pusat perubahan gerakan revolusi mental	Jumlah pusat-pusat perubahan gerakan revolusi mental (pusat)	1	20		
ProP : Pemantapan pelaksanaan lima program Gerakan Nasional Revolusi Mental untuk mewujudkan Indonesia Melayani, Indonesia Bersih, Indonesia Tertib, Indonesia Mandiri, dan Indonesia Bersatu	Terwujudnya Pemantapan pelaksanaan lima program Gerakan Nasional Revolusi Mental untuk mewujudkan Indonesia Melayani, Indonesia Bersih, Indonesia Tertib, Indonesia Mandiri, dan Indonesia Bersatu	Jumlah Kegiatan Gerakan Nasional Revolusi Mental yang dilaksanakan oleh Gugus Tugas Gerakan Nasional Revolusi Mental (kegiatan)	1	49		Kemendagri, Kemenko Polhukam, Kemenko PMK
ProP : Penguatan pusat-pusat perubahan gerakan revolusi mental di daerah	Terlaksananya penguatan pusat-pusat perubahan di tingkat daerah	Jumlah pusat-pusat perubahan di tingkat daerah yang dikuatkan perannya dalam melaksanakan dan menguatkan program GNRM (pusat perubahan)	1	20		Kemenko PMK
KP : Pembangunan dan Pembudayaan Sistem Ekonomi Kerakyatan berlandaskan Pancasila	Terwujudnya Pembangunan dan Pembudayaan Sistem Ekonomi Kerakyatan berlandaskan Pancasila	Persentase rumah tangga yang menyatakan adanya peningkatan jumlah usaha baru di wilayah tempat tinggal rumah tangga dalam 6 bulan terakhir	5	Meningkat (Baseline 77,94 tahun 2019)		
ProP : Membangun budaya ekonomi nasional dengan platform koperasi dalam kegiatan usaha produktif	Terwujudnya budaya ekonomi nasional dengan platform koperasi dalam kegiatan usaha produktif	Jumlah koperasi yang dinilai kesehatannya	5	50		Kemen KUKM



**PRESIDEN
REPUBLIK INDONESIA**
- A.IV.3 -

PROGRAM PRIORITAS (PP)/ KEGIATAN PRIORITAS (KP)/ PROYEK PRIORITAS (ProP)	SASARAN	INDIKATOR	DUKUNGAN TERHADAP ARAHAN PRESIDEN	TARGET	ALOKASI (RP. JUTA)	INSTANSI PELAKSANA
ProP : Peningkatan etos kerja dan kewirausahaan berlandaskan semangat gotong royong	Menguatnya etos kerja dan kewirausahaan berlandaskan semangat gotong royong	Jumlah masyarakat yang terjaring untuk memulai berwirausaha (orang)	5	7000		Kemen KUKM
ProP : Penumbuhan Budaya Konsumen Cerdas dan Cinta Produk Dalam Negeri	Terwujudnya budaya konsumen cerdas dan cinta produk dalam negeri	Jumlah peserta kampanye penggunaan produk DN (orang)	5	1000		Kemendag
KP : Pembinaan Ideologi Pancasila, pendidikan kewarganegaraan, wawasan kebangsaan dan bela negara untuk menumbuhkan jiwa nasionalisme dan patriotisme	Terwujudnya jiwa nasionalisme dan patriotisme pada setiap warga negara	Persentase capaian pelaksanaan kegiatan pembinaan ideologi Pancasila, pendidikan kewarganegaraan, wawasan kebangsaan dan bela negara (%)	1	100		
ProP : Pembinaan ideologi Pancasila, penguatan pendidikan kewarganegaraan, nilai-nilai kebangsaan dan bela negara	Menguatnya pembinaan ideologi Pancasila, pendidikan kewarganegaraan, nilai-nilai kebangsaan dan bela negara	Persentase capaian pelaksanaan kegiatan pembinaan ideologi Pancasila, pendidikan kewarganegaraan, nilai-nilai kebangsaan dan bela negara (%)	1	100		Kemendagri, Kemenhan, Wantanas, Lemhanas, BPIP
ProP : Peningkatkan peran dan fungsi Badan Pembinaan Ideologi Pancasila (BPIP)	Terwujudnya peningkatan peran dan fungsi Badan Pembinaan Ideologi Pancasila (BPIP)	Persentase capaian pelaksanaan kegiatan peningkatan peran dan fungsi BPIP (%)	1	100		BPIP
ProP : Harmonisasi dan evaluasi peraturan perundang-undangan yang bertentangan dengan ideologi Pancasila.	Terwujudnya Harmonisasi dan evaluasi peraturan perundang-undangan yang bertentangan dengan ideologi Pancasila	Jumlah dokumen analisis dan sinkronisasi hukum nasional terhadap nilai-nilai Pancasila (dokumen)	3	3		BPIP
ProP : Membersihkan unsur-unsur yang mengancam ideologi negara	Terwujudnya Pembersihan unsur-unsur yang mengancam ideologi negara	Jumlah dokumen evaluasi dan penanganan unsur-unsur yang mengancam ideologi negara (dokumen)	1	3		BPIP
PP : Meningkatkan Pemajuan Dan Pelestarian Kebudayaan Untuk Memperkuat Karakter Dan Memperteguh Jati Diri Bangsa, Meningkatkan Kesejahteraan Rakyat, Dan Mempengaruhi Arah Perkembangan Peradaban Dunia	Terbangunnya ekosistem kebudayaan untuk mendukung pemajuan kebudayaan	Nilai Dimensi Warisan Budaya (nilai)	1	49,36		
		Nilai Dimensi Ekspresi Budaya (nilai)	1	37,79		
		Nilai Dimensi Ekonomi Budaya (nilai)	1	40,28		
KP : Revitalisasi dan aktualisasi nilai budaya dan kearifan lokal	Terwujudnya Revitalisasi dan aktualisasi nilai budaya dan kearifan lokal	Persentase benda, bangunan, struktur, situs, dan kawasan cagar budaya yang telah ditetapkan terhadap total registrasi	1	3,55		
		Persentase warisan budaya takbenda yang telah ditetapkan terhadap total registrasi	1	12,01		
ProP : Pelindungan, pengembangan, dan pemanfaatan nilai budaya, tradisi, sejarah dan kearifan lokal	Terwujudnya Pelindungan, pengembangan, dan pemanfaatan nilai budaya, tradisi, sejarah dan kearifan lokal	Jumlah satuan pendidikan yang menyelenggarakan muatan lokal nilai budaya dan objek pemajuan kebudayaan (satuan pendidikan)	1	0		Kemendikbud
ProP : Peningkatan akses dan kualitas pelayanan museum dan arsip	Terwujudnya Peningkatan akses dan kualitas pelayanan museum dan arsip	Persentase lembaga kebudayaan pemerintah memperoleh layanan pembinaan museum dan taman budaya (persentase)	1	50		Kemendikbud, ANRI



PRESIDEN
REPUBLIK INDONESIA

- A.IV.4 -

PROGRAM PRIORITAS (PP)/ KEGIATAN PRIORITAS (KP)/ PROYEK PRIORITAS (ProP)	SASARAN	INDIKATOR	DUKUNGAN TERHADAP ARAHAN PRESIDEN	TARGET	ALOKASI (RP. JUTA)	INSTANSI PELAKSANA
ProP : Pelestarian, pengembangan dan pemanfaatan manuskrip dan arsip sebagai sumber nilai budaya, sejarah, dan memori kolektif bangsa	Terwujudnya Pelestarian, pengembangan dan pemanfaatan manuskrip dan arsip sebagai sumber nilai budaya, sejarah, dan memori kolektif bangsa)	Persentase peningkatan pelestarian bahan pustaka dan naskah kuno (%)	1	20		Perpusnas, ANRI
KP : Pengembangan dan Pemanfaatan Kekayaan Budaya untuk memperkuat karakter bangsa dan kesejahteraan rakyat	Terwujudnya Pengembangan dan Pemanfaatan Kekayaan Budaya untuk memperkuat karakter bangsa dan kesejahteraan rakyat	Persentase penduduk yang pernah terlibat sebagai pelaku/pendukung pertunjukan seni yang menjadikan keterlibatan sebagai sumber penghasilan (terhadap masyarakat 15 tahun ke atas) (%)	1	0,39		
		Persentase masyarakat yang menggunakan produk tradisional (%)		59,81		
ProP : Pengembangan produk seni, budaya, dan film	Terwujudnya Pengembangan produk seni, budaya, dan film	Jumlah Karya Perfilman dan Musik Indonesia (judul)	1	35		Kemendikbud
ProP : Penyelenggaraan festival budaya dan membangun opera berkelas internasional	Terwujudnya Penyelenggaraan festival budaya dan membangun opera berkelas internasional	Jumlah festival skala internasional (Mega Events) dengan pengunjung minimal 50.000 orang dan 15% di antaranya pengunjung internasional yang dilaksanakan (festival)	1	9		Kemendikbud
ProP : Pengelolaan cagar budaya untuk meningkatkan kesejahteraan rakyat	Terwujudnya pengelolaan cagar budaya untuk meningkatkan kesejahteraan rakyat	Persentase kabupaten/kota yang memiliki Tim Ahli Cagar Budaya dan Tim Ahli Warisan Budaya Takbenda (%)	1	30		Kemendikbud
ProP : Pengembangan budaya bahari dan sumber daya maritim	Terwujudnya pengembangan budaya bahari dan sumber daya maritim	Jumlah komunitas masyarakat hukum adat, tradisional dan lokal di pesisir dan pulau-pulau kecil yang terfasilitasi dalam rangka penguatan dan perlindungannya (kumulatif) (komunitas)	1	5		Kemen KP
KP : Pelindungan Hak Kebudayaan dan Ekspresi Budaya untuk memperkuat kebudayaan yang inklusif	Terwujudnya pelindungan Hak Kebudayaan dan Ekspresi Budaya untuk memperkuat kebudayaan yang inklusif	Persentase rumah tangga yang menghadiri atau menyelenggarakan upacara adat (%)	1	22,33		
ProP : Pengembangan wilayah adat sebagai pusat pelestarian budaya dan lingkungan hidup	Terwujudnya pengembangan wilayah adat sebagai pusat pelestarian budaya dan lingkungan hidup	Wilayah Adat yang Dikembangkan Menjadi Ruang Interaksi Pemajuan Kebudayaan (wilayah adat)	1	5		Kemendikbud, Kemen ATR/BPN
ProP : Pemberdayaan masyarakat adat dan komunitas budaya	Terwujudnya pemberdayaan masyarakat adat dan komunitas budaya	Jumlah Penguatan Lembaga Kepercayaan dan Lembaga Adat (lembaga)	1	30		Kemendikbud
ProP : Pelindungan kekayaan budaya komunal dan hak cipta	Terwujudnya pelindungan kekayaan budaya komunal dan hak cipta	Persentase database KI Komunal yang terintegrasi pada Aplikasi (%)	1	75		Kemenkumham
KP : Pengembangan Diplomasi Budaya untuk memperkuat pengaruh Indonesia dalam perkembangan peradaban dunia	Terlaksananya pengembangan diplomasi budaya untuk memperkuat pengaruh Indonesia dalam perkembangan peradaban dunia	Jumlah SDM dan Lembaga Kebudayaan Yang Diapresiasi (Konferensi Internasional Kebudayaan Indonesia) (orang)	1	500		



PRESIDEN
REPUBLIK INDONESIA

- A.IV.5 -

PROGRAM PRIORITAS (PP)/ KEGIATAN PRIORITAS (KP)/ PROYEK PRIORITAS (ProP)	SASARAN	INDIKATOR	DUKUNGAN TERHADAP ARAHAN PRESIDEN	TARGET	ALOKASI (RP. JUTA)	INSTANSI PELAKSANA
ProP : Pengembangan diplomasi budaya melalui pengembangan Bahasa Indonesia sebagai bahasa internasional, muhibah seni budaya, dan kuliner nusantara	Pengembangan diplomasi budaya melalui pengembangan Bahasa Indonesia sebagai bahasa internasional, muhibah seni budaya, dan kuliner nusantara	Jumlah SDM dan Lembaga Kebudayaan Yang Diapresiasi (Konferensi Internasional Kebudayaan Indonesia) (orang)	1	500		Kemendikbud
ProP : penguatan pusat studi dan rumah budaya Indonesia di luar negeri	Meningkatnya Partisipasi Indonesia dalam Forum Internasional Bidang Kebudayaan	Jumlah SDM dan Lembaga Kebudayaan Yang Diapresiasi (Konferensi Internasional Kebudayaan Indonesia) (orang)	1	500		Kemendikbud
KP : Pengembangan tata kelola pembangunan kebudayaan	Terwujudnya pengembangan tata kelola pembangunan kebudayaan	Persentase SDM kebudayaan yang ditingkatkan kapasitasnya (%)	1	35		
ProP : Pengelolaan dana perwalian kebudayaan	Terlaksananya pengelolaan dana perwalian kebudayaan	Jumlah layanan pengelolaan dana perwalian kebudayaan (layanan)	1	1		
ProP : Peningkatan kualitas sumber daya manusia kebudayaan	Terwujudnya peningkatan kualitas sumber daya manusia kebudayaan	Jumlah SDM kebudayaan yang ditingkatkan kompetensinya (orang)	1	6056		Kemendikbud
ProP : Peningkatan sarana dan prasarana kebudayaan	Terlaksananya peningkatan sarana dan prasarana kebudayaan	Jumlah Fasilitas pemerintah bidang kebudayaan (kegiatan)	1	80		Kemendikbud
ProP : Pengembangan sistem pendataan kebudayaan terpadu	Terlaksananya pengembangan sistem pendataan kebudayaan terpadu	Jumlah layanan data dan statistik kebudayaan (layanan)	1	1		Kemendikbud
ProP : Pengembangan kerja sama dan kemitraan dalam pemajuan kebudayaan	Terlaksananya pengembangan kerja sama dan kemitraan dalam pemajuan kebudayaan	Jumlah layanan umum, kerja sama dan kehumasan bidang kebudayaan (layanan)	1	1		Kemendikbud
PP : Memperkuat Moderasi Beragama Untuk Mengukuhkan Toleransi, Kerukunan Dan Harmoni Sosial	Memperkuat Moderasi Beragama untuk Mengukuhkan Toleransi, Kerukunan dan Harmoni Sosial	Indeks Kepuasan Layanan Ibadah Haji (nilai)	1	85,96		
		Indeks Kepuasan Layanan KUA (nilai)	1	81		
		Indeks Kepuasan Layanan Produk Halal (nilai)	1	65		
		Tingkat Penerimaan Umat Beragama terhadap Keragaman Budaya (nilai)	1	70		
KP : Penguatan cara pandang, sikap, dan praktik beragama dalam perspektif jalan tengah untuk memantapkan persaudaraan dan kebersamaan di kalangan umat beragama	Menguatnya cara pandang, sikap, dan praktik beragama dalam perspektif jalan tengah untuk memantapkan persaudaraan dan kebersamaan di kalangan umat beragama	Tingkat moderasi beragama kelompok sasaran penyuluhan agama (%)	1	86,42		
ProP : Pengembangan penyiaran agama untuk perdamaian dan kemaslahatan umat	Terwujudnya pengembangan penyiaran agama untuk perdamaian dan kemaslahatan umat	Rasio penyuluh agama dengan kelompok sasaran yang mendapatkan bimbingan agama	1	0,05		Kemenag, LPP TVRI
ProP : Penguatan sistem pendidikan yang berperspektif moderat mencakup pengembangan kurikulum, materi dan proses pengajaran, pendidikan guru dan tenaga kependidikan, dan rekrutmen guru	Menguatnya Penguatan sistem pendidikan yang berperspektif moderat mencakup pengembangan kurikulum, materi dan proses pengajaran, pendidikan guru dan tenaga kependidikan, dan rekrutmen guru	Persentase siswa madrasah/sekolah pendidikan keagamaan yang memperoleh nilai karakter minimal Baik (%)	1	73,75		Kemenag



**PRESIDEN
REPUBLIK INDONESIA**
- A.IV.6 -

PROGRAM PRIORITAS (PP)/ KEGIATAN PRIORITAS (KP)/ PROYEK PRIORITAS (ProP)	SASARAN	INDIKATOR	DUKUNGAN TERHADAP ARAHAN PRESIDEN	TARGET	ALOKASI (RP. JUTA)	INSTANSI PELAKSANA
ProP : Penguatan peran pesantren dalam mengembangkan moderasi beragama melalui peningkatan pemahaman dan pengamalan ajaran agama untuk kemaslahatan	Menguatnya Penguatan peran pesantren dalam mengembangkan moderasi beragama melalui peningkatan pemahaman dan pengamalan ajaran agama untuk kemaslahatan	Persentase peningkatan peserta pendidikan diniyah takmilyah, pendidikan Al-Qur'an dan pesantren dalam mengembangkan moderasi beragama (%)	1	3,5		Kemenag
ProP : Pengelolaan rumah ibadah sebagai pusat syiar agama yang toleran	Terwujudnya Pengelolaan rumah ibadah sebagai pusat syiar agama yang toleran	Persentase rumah ibadah yang ramah (%)	1	100		Kemenag
ProP : Pemanfaatan ruang publik untuk pertukaran ide dan gagasan di kalangan pelajar, mahasiswa, dan pemuda lintas budaya, lintas agama, dan lintas suku bangsa	Terlaksananya Pemanfaatan ruang publik untuk pertukaran ide dan gagasan di kalangan pelajar, mahasiswa, dan pemuda lintas budaya, lintas agama, dan lintas suku	Jumlah Aktor-aktor Kerukunan Umat Beragama (orang)	1	1000		Kemenag, Kemendikbud
KP : Penguatan Harmoni dan Kerukunan Umat Beragama	Terwujudnya Penguatan Harmoni dan Kerukunan Umat Beragama	Persentase konflik antar umat beragama yang diselesaikan (%)	1	100		
ProP : Pelindungan umat beragama untuk menjamin hak-hak sipil dan beragama	Terwujudnya Pelindungan umat beragama untuk menjamin hak-hak sipil dan beragama	Persentase jumlah kasus pelanggaran hak beragama yang ditindaklanjuti (%)	1	100		Kemenag
ProP : Penguatan peran lembaga agama, organisasi sosial keagamaan, tokoh agama, tokoh masyarakat, ASN, TNI, dan Polri sebagai perekat persatuan dan kesatuan bangsa	Terwujudnya Penguatan peran lembaga agama, organisasi sosial keagamaan, tokoh agama, tokoh masyarakat, ASN, TNI, dan Polri sebagai perekat persatuan dan kesatuan bangsa	Persentase lembaga agama, organisasi sosial keagamaan, tokoh agama, tokoh masyarakat yang difasilitasi (%)	1	15		Kemenag
ProP : Penguatan Forum Kerukunan Umat Beragama (FKUB) untuk membangun solidaritas sosial, toleransi, dan gotong royong	Terwujudnya Penguatan Forum Kerukunan Umat Beragama (FKUB) untuk membangun solidaritas sosial, toleransi, dan gotong royong	Persentase FKUB yang aktif dalam membina kerukunan umat beragama (%)	1	100		Kemenag, Kemendagri
KP : Penyelarasan Relasi Agama dan Budaya	Terwujudnya Penyelarasan Relasi Agama dan Budaya	Persentase kasus konflik budaya dan agama yang diselesaikan (%)	1	75		
ProP : Penghargaan atas ekspresi budaya berbasis nilai-nilai agama	Terwujudnya Penghargaan atas ekspresi budaya berbasis nilai-nilai agama	Budaya keagamaan yang dibina dan dikembangkan	1	35		Kemenag
ProP : Pengembangan literasi khazanah budaya bernafas agama	Terwujudnya Pengembangan literasi khazanah budaya bernafas agama	Persentase literasi khazanah budaya bernafas agama yang dihasilkan dan mudah diakses (%)	1	27,3		Kemenag
ProP : Pelestarian situs keagamaan dan pemanfaatan perayaan keagamaan dan budaya untuk memperkuat toleransi	Terwujudnya Pelestarian situs keagamaan dan pemanfaatan perayaan keagamaan dan budaya untuk memperkuat toleransi	Persentase event keagamaan dan budaya yang menumbuh kembangkan sikap toleran (hari besar keagamaan) yang difasilitasi (%)	1	100		Kemenag
KP : Peningkatan Kualitas Pelayanan Kehidupan Beragama	Terwujudnya Peningkatan Kualitas Pelayanan Kehidupan Beragama	Persentase layanan keagamaan yang memenuhi standar pelayanan (%)	1	50		
ProP : Peningkatan Fasilitasi Pelayanan Keagamaan	Terwujudnya Peningkatan Fasilitasi Pelayanan Keagamaan	Persentase pemenuhan fasilitas pelayanan keagamaan (%)	1	80		Kemenag
ProP : Peningkatan pelayanan bimbingan perkawinan dan keluarga	Terwujudnya pelayanan bimbingan perkawinan dan keluarga	Persentase keluarga yang menerima layanan dan bimbingan perkawinan (%)		50		Kemenag



**PRESIDEN
REPUBLIC INDONESIA**
- A.IV.7 -

PROGRAM PRIORITAS (PP)/ KEGIATAN PRIORITAS (KP)/ PROYEK PRIORITAS (ProP)	SASARAN	INDIKATOR	DUKUNGAN TERHADAP ARAHAN PRESIDEN	TARGET	ALOKASI (RP. JUTA)	INSTANSI PELAKSANA
ProP : Penguatan Penyelenggaraan Jaminan Produk Halal	Terwujudnya Penguatan Penyelenggaraan Jaminan Produk Halal	Persentase produk yang teregistrasi dan tersertifikasi halal berdasarkan permohonan (%)	1	60		Kemenag
ProP : Peningkatan Kualitas Penyelenggaraan Haji dan Umrah	Terwujudnya Peningkatan Kualitas Penyelenggaraan Haji dan Umrah	Persentase jemaah haji yang mendapatkan pelayanan haji sesuai standar (%)	1	85,25		Kemenag, Kemenkes
KP : Pengembangan Ekonomi dan Sumber Daya Keagamaan	Terwujudnya Pengembangan Ekonomi dan Sumber Daya Keagamaan	Persentase penggunaan dana sosial keagamaan untuk mendukung layanan pendidikan dan keagamaan (%)	1	51		
ProP : Pemberdayaan dana sosial keagamaan	Terwujudnya Pemberdayaan dana sosial keagamaan	Persentase partisipasi umat beragama dalam dana sosial keagamaan (%)	1	27,37		Kemenag
ProP : Pengembangan Kelembagaan Ekonomi Umat	Terwujudnya Pengembangan Kelembagaan Ekonomi Umat	Persentase partisipasi umat Islam dalam pangsa pasar keuangan syariah (%)	1	12		Kemenag
ProP : Pengelolaan Dana Haji secara profesional, transparan, dan akuntabel	Terwujudnya Pengelolaan Dana Haji secara profesional, transparan, dan akuntabel	Persentase realisasi pelaksanaan dana operasional haji (%)	1	92		Kemenag
PP : Peningkatan Budaya Literasi, Inovasi Dan Kreativitas Bagi Terwujudnya Masyarakat Berpengetahuan, Dan Berkarakter	Meningkatnya akses dan kualitas infrastruktur literasi untuk mewujudkan masyarakat berpengetahuan, inovatif dan kreatif	Indeks Pembangunan Literasi Masyarakat (nilai)	1	12		
KP : Peningkatan Budaya Literasi	Terwujudnya Peningkatan Budaya Literasi	Rasio ketercukupan koleksi perpustakaan dengan penduduk (rasio)	1	1:15		
		Rasio ketercukupan tenaga perpustakaan dengan penduduk (rasio)	1	1:19.000		
		Persentase peningkatan perpustakaan sesuai standar (%)	1	20,45		
ProP : Pengembangan budaya kegemaran membaca	Terwujudnya Pengembangan budaya kegemaran membaca	Jumlah orang yang mengikuti kegiatan pengembangan budaya literasi (orang)	1	32249		Kemendagri, Kemendikbud, Perpunas
ProP : Pengembangan sistem perbukuan dan penguatan konten literasi	Terwujudnya Pengembangan sistem perbukuan dan penguatan konten literasi	Jumlah SDM Perbukuan yang tersertifikasi (orang)	1	300		Kemendikbud, Perpunas
		Jumlah Lembaga Perbukuan yang terakreditasi (lembaga)	1	20		
ProP : Peningkatan akses dan kualitas perpustakaan berbasis inklusi sosial	Terwujudnya Peningkatan akses dan kualitas perpustakaan berbasis inklusi sosial	Jumlah perpustakaan berbasis inklusi sosial (perpustakaan)	1	884		Perpunas, Kemensos
KP : Pengembangan, Pembinaan, dan Pelindungan Bahasa Indonesia, bahasa dan aksara daerah, serta sastra	Terwujudnya Pengembangan, Pembinaan, dan Pelindungan Bahasa Indonesia, bahasa dan aksara daerah, serta sastra	Rata-rata skor kemahiran berbahasa Indonesia (nilai)	1	515		
ProP : Peningkatan fungsi Bahasa Indonesia menjadi bahasa internasional	Terwujudnya Peningkatan fungsi Bahasa Indonesia menjadi bahasa internasional	Jumlah negara yang mengajarkan bahasa Indonesia (negara)	1	30		Kemendikbud



**PRESIDEN
REPUBLIK INDONESIA**
– A.IV.8 –

PROGRAM PRIORITAS (PP)/ KEGIATAN PRIORITAS (KP)/ PROYEK PRIORITAS (ProP)	SASARAN	INDIKATOR	DUKUNGAN TERHADAP ARAHAN PRESIDEN	TARGET	ALOKASI (RP. JUTA)	INSTANSI PELAKSANA
ProP : Pengembangan pendidikan sastra di satuan pendidikan dan komunitas	Terwujudnya Pengembangan pendidikan sastra di satuan pendidikan dan komunitas	Jumlah Kosakata Bahasa Indonesia (kosakata)	1	130030		Kemendikbud
		Jumlah Tenaga Profesional yang Mahir Berbahasa Indonesia (orang)	1	73050		
ProP : Revitalisasi bahasa dan aksara daerah sebagai khazanah budaya bangsa	Terlindunginya bahasa dan sastra daerah yang kritis dan terancam punah	Jumlah penutur muda yang terlibat dalam perlindungan bahasa da sastra daerah kritis dan terancam punah (orang)	1	22249		Kemendikbud
KP : Pengembangan budaya Iptek, inovasi, kreativitas, dan daya cipta	Terwujudnya pengembangan budaya Iptek, inovasi, kreativitas, dan daya cipta	Jumlah produk Riset dan Inovasi yang dihasilkan Siswa pendidikan menengah yang mendapat pendampingan peneliti (produk)	1	20		
ProP : Peningkatan budaya riset dan eksperimentasi ilmiah sejak usia dini	Terwujudnya peningkatan budaya riset dan eksperimentasi ilmiah sejak usia dini	Jumlah partisipan dalam kompetisi Karya Ilmiah Remaja (LKIR) dan National Young Inventor Award (NYIA) (Proposal)	1	4000		LIPI
ProP : Pengembangan budaya produksi dan kreativitas berbasis inovasi	Terwujudnya budaya produksi dan kreativitas berbasis inovasi	UMKM yang menerapkan Iptek dalam proses produksinya (UMKM)	1	10		LIPI
KP : Penguatan institusi sosial penggerak literasi dan inovasi	Terwujudnya penguatan institusi sosial penggerak literasi dan inovasi	Persentase intitusi perpustakaan yang tergabung dalam jejaring nasional perpustakaan (%)	1	0,35		
ProP : Pengembangan mitra perpustakaan (library supporter)	Terwujudnya Pengembangan mitra perpustakaan (library supporter)	Jumlah perpustakaan yang tergabung dalam jejaring nasional perpustakaan (perpustakaan)	1	500		Perpusnas
ProP : Pengembangan inovasi sosial yang didukung dari pendanaan filantropi	Terwujudnya Pengembangan inovasi sosial yang didukung dari pendanaan filantropi	Jumlah Pojok Baca Digital di Daerah (lokasi)	1	160		Perpusnas

Keterangan:

Dukungan terhadap arahan Presiden meliputi

- 1) Pembangunan SDM
- 2) Pembangunan Infrastruktur
- 3) Penyederhanaan Regulasi
- 4) Penyederhanaan Birokrasi
- 5) Transformasi Ekonomi

Catatan:

- 1) Sesuai dengan pendekatan THIS, sebuah proyek dapat mendukung lebih dari 1 (satu) Prioritas Nasional;
- 2) Beberapa Proyek Prioritas (ProP) dan Proyek KL masih dalam proses pendalaman dan pendetailan distribusi alokasi serta lokasi Provinsi/Kabupaten/Kota;
- 3) Rincian pada masing-masing prioritas nasional merupakan hasil *Trilateral Meeting*;
- 4) Alokasi Pada Prioritas Nasional mencakup Belanja K/L dan KPBU-AP. Pemutakhiran angka, identifikasi dan integrasi antarinstansi, dan sumber pendanaan (KL, DAK, BUMN, Swasta) akan dilakukan pada Perpres RKP dan APBN.



**PRESIDEN
REPUBLIC INDONESIA**
- A.V.1 -

PRIORITAS NASIONAL : MEMPERKUAT INFRASTRUKTUR UNTUK MENDUKUNG PENGEMBANGAN EKONOMI DAN PELAYANAN DASAR

PROGRAM PRIORITAS (PP)/ KEGIATAN PRIORITAS (KP)/ PROYEK PRIORITAS (ProP)	SASARAN	INDIKATOR	DUKUNGAN TERHADAP ARAHAN PRESIDEN	TARGET	ALOKASI (RP. JUTA)	INSTANSI PELAKSANA
PN : Memperkuat Infrastruktur Untuk Mendukung Pengembangan Ekonomi Dan Pelayanan Dasar					118.712.378,9	
PP : Infrastruktur Pelayanan Dasar	Meningkatnya akses masyarakat terhadap perumahan dan permukiman layak, aman dan terjangkau	Rasio KPR terhadap PDB (%)	2	3,10		
		Persentase rumah tangga yang menempati hunian dengan kecukupan luas lantai per kapita (%)	2	92,67		
		Persentase rumah tangga yang menempati hunian dengan ketahanan bangunan (atap, lantai, dinding) (%)	2	81,99		
		Persentase rumah tangga yang memiliki sertifikat hak atas tanah untuk perumahan (%)	2	47,62		
	Meningkatnya akses masyarakat terhadap Air Minum dan Sanitasi yang layak dan aman	Persentase rumah tangga yang menempati hunian dengan akses air minum layak (%)	2	92,81		
		Persentase rumah tangga yang menempati hunian dengan akses air minum aman (%)	2	8,4		
		Persentase rumah tangga dengan akses air minum jaringan perpipaan (%)	2	23,54		
		Persentase rumah tangga dengan akses air minum bukan jaringan perpipaan (%)	2	69,27		
		Persentase rumah tangga yang menempati hunian dengan akses sanitasi (air limbah domestik) layak dan aman (%)	2	79,43 layak, termasuk 10 aman		
		Persentase rumah tangga yang masih mempraktikkan buang air besar sembarangan (BABS) di tempat terbuka (%)	2	4,46		
		Persentase rumah tangga yang menempati hunian dengan akses sampah yang terkelola dengan baik di perkotaan (%)	2	73,70 penanganan dan 5,51 pengurangan		
	Meningkatnya Layanan Pengelolaan Air Tanah dan Air Baku Berkelanjutan	Jumlah kabupaten/kota yang terpenuhi kebutuhan air bakunya secara berkelanjutan (Kabupaten/kota)	2	173		
	Meningkatnya layanan keselamatan dan keamanan transportasi	Rata-rata waktu tanggap pencarian dan pertolongan (menit)	2	27		



PRESIDEN
REPUBLIK INDONESIA

- A.V.2 -

PROGRAM PRIORITAS (PP)/ KEGIATAN PRIORITAS (KP)/ PROYEK PRIORITAS (ProP)	SASARAN	INDIKATOR	DUKUNGAN TERHADAP ARAHAN PRESIDEN	TARGET	ALOKASI (RP. JUTA)	INSTANSI PELAKSANA
	Meningkatnya Optimalisasi Waduk Multiguna dan Modernisasi Irigasi	Volume tampungan air per kapita (Kumulatif, m3/kapita)	2	53,53		
		Persentase luas sawah beririgasi (%)	2	54		
		Luas daerah irigasi premium yang dimodernisasi (ha)	2	398.123		
KP : Penyediaan Akses Perumahan dan Permukiman Layak, Aman dan Terjangkau	Tersedianya akses perumahan dan permukiman layak, aman, dan terjangkau	Jumlah hunian baru layak huni yang terbangun (unit)	2	223.180		
		Jumlah rumah tangga yang menerima fasilitas pembiayaan perumahan (rumah tangga)	2	85.000		
		Jumlah rumah tangga berpendapatan rendah yang menerima bantuan/subsidi pembiayaan perumahan (rumah tangga)	2	197.496		
		Jumlah peningkatan kualitas hunian (unit)	2	152.510		
		Jumlah pengurangan luas kawasan permukiman kumuh (ha)	2	5.779		
ProP : Peningkatan Fasilitas Penyediaan Hunian Baru	Terlaksananya peningkatan fasilitas penyediaan hunian baru	Jumlah hunian baru layak yang terbangun melalui fasilitas pemerintah (unit)	2	18.417		Kemen PUPR
		Jumlah penerbitan Sertipikat Hak Milik (SHM)/Sertipikat Hak Guna Bangunan (SHGB)/Sertipikat Hak Satuan Rumah Susun (SHRS) (persil)	2	10.000		
ProP : Peningkatan Fasilitas Pembiayaan Perumahan	Terlaksananya Peningkatan Fasilitas Pembiayaan Perumahan	Jumlah rumah tangga berpendapatan rendah yang menerima bantuan/subsidi pembiayaan perumahan berupa bantuan uang muka dan Fasilitas Likuiditas Pembiayaan Perumahan (FLPP) (rumah tangga)	2	197.496		Kemen PUPR
		Jumlah rumah tangga yang mendapatkan fasilitas pembiayaan dari lembaga keuangan (rumah tangga)	2	85.000		
ProP : Pengembangan Fasilitas Peningkatan Kualitas Rumah	Terlaksananya Pengembangan Fasilitas Peningkatan Kualitas Rumah	Jumlah rumah tangga yang mendapatkan bantuan peningkatan kualitas (rumah tangga)	2	150.300		Kemensos, Kemen PUPR
ProP : Penyediaan Prasarana, Sarana dan Utilitas Perumahan dan Permukiman	Terlaksananya Penyediaan Prasarana, Sarana dan Utilitas Perumahan dan Permukiman	Jumlah rumah yang dilayani bantuan PSU pada perumahan, termasuk PSU kawasan skala besar (unit)	2	40.000		Kemen PUPR
ProP : Fasilitas Peningkatan Standar Keandalan Bangunan dan Keamanan Bermukim (IMB dan SLF)	Terlaksananya Fasilitas Peningkatan Standar Keandalan Bangunan dan Keamanan Bermukim (IMB dan SLF)	Jumlah kabupaten/kota yang menerbitkan Ijin Mendirikan Bangunan (IMB) dan Sertifikat Laik Fungsi (SLF) (kabupaten/ kota)	2	49		Kemendagri, Kemen PUPR
ProP : Fasilitas Penanganan Permukiman Kumuh	Terlaksananya Fasilitas Penanganan Permukiman Kumuh	Jumlah luasan permukiman kumuh yang ditangani secara terpadu (ha)	2	5.779		Kemen PUPR



PRESIDEN
REPUBLIC INDONESIA

- A.V.3 -

PROGRAM PRIORITAS (PP)/ KEGIATAN PRIORITAS (KP)/ PROYEK PRIORITAS (ProP)	SASARAN	INDIKATOR	DUKUNGAN TERHADAP ARAHAN PRESIDEN	TARGET	ALOKASI (RP. JUTA)	INSTANSI PELAKSANA
KP : Penyediaan Akses Air Minum dan Sanitasi Layak dan Aman	Tersedianya Akses Air Minum dan Sanitasi Layak dan Aman	Jumlah sambungan rumah yang terlayani SPALD-T skala kota/regional (Sambungan Rumah)	2	62.352		
		Jumlah sambungan rumah yang terlayani SPALD-T skala permukiman (Sambungan Rumah)	2	284.145,26		
		Jumlah rumah tangga yang terlayani IPLT (Rumah Tangga)	2	1.730.314		
		Jumlah rumah tangga yang terlayani TPA dengan standar sanitary landfill (Rumah Tangga)	2	3383023,197		
		Jumlah rumah tangga yang terlayani TPS3R (Rumah Tangga)	2	255.938,36		
		Jumlah rumah tangga yang terlayani TPST (Rumah Tangga)	2	164.717,35		
		Jumlah kabupaten/kota yang memiliki sistem pengelolaan air limbah, termasuk layanan lumpur tinja (Kab/Kota)	2	87		
		Jumlah kabupaten/kota yang memiliki sistem pengelolaan sampah domestik (Kab/Kota)	2	83		
		Jumlah rumah tangga dengan akses air minum jaringan perpipaan (Sambungan Rumah)	2	16.405.116		
		Jumlah rumah tangga dengan akses air minum Bukan Jaringan Perpipaan (Rumah Tangga)	2	48.274.527		
		Jumlah rumah tangga dengan akses air minum aman (Rumah Tangga)	2	5.853.992		
		Persentase PDAM dengan kinerja sehat (%)	2	75		
		Persentase angka BABS di tempat terbuka (%)	2	4,46		
		ProP : Pengembangan Sistem Penyelenggaraan Air Minum dan Sanitasi Layak dan Aman	Terlaksananya Pengembangan Sistem Penyelenggaraan Air Minum dan Sanitasi Layak dan Aman	Jumlah Pengembangan Kapasitas SPAM Regional (liter/detik)		
Jumlah Pembangunan dan Peningkatan Kapasitas SPAM (liter/detik)	2			3.312		
Jumlah Sambungan Rumah yang mendapatkan Perluasan SPAM (SR)	2			458.756		
Persentase Non Revenue Water (NRW) PDAM (%)	2			30		
Jumlah kab/kota yang memiliki pembangunan baru dan perluasan layanan Sistem Pengelolaan Air Limbah Domestik Terpusat (SPALD-T) skala kota/regional (kab/kota)	2			28		



**PRESIDEN
REPUBLIK INDONESIA**

- A.V.4 -

PROGRAM PRIORITAS (PP)/ KEGIATAN PRIORITAS (KP)/ PROYEK PRIORITAS (ProP)	SASARAN	INDIKATOR	DUKUNGAN TERHADAP ARAHAN PRESIDEN	TARGET	ALOKASI (RP. JUTA)	INSTANSI PELAKSANA
		Jumlah kab/kota yang memiliki pembangunan baru dan perluasan layanan Sistem Pengelolaan Air Limbah Domestik Terpusat (SPALD-T) skala permukiman (kab/kota)	2	168		
		Jumlah kab/kota yang memiliki pembangunan baru dan rehabilitasi Instalasi Pengolahan Lumpur Tinja (IPLT) (kab/kota)	2	50		
		Jumlah kab/kota yang memiliki pembangunan TPA baru (kab/kota)	2	56		
		Jumlah kab/kota yang memiliki TPS3R (kab/kota)	2	108		
		Jumlah kab/kota yang memiliki TPST (kab/kota)	2	13		
ProP : Pembinaan Penyelenggaraan Air Minum dan Sanitasi Layak dan Aman	Terlaksananya Pembinaan Penyelenggaraan Air Minum dan Sanitasi Layak dan Aman	Persentase PDAM yang memiliki Business Plan menuju akses 100% aman yang berlaku hingga tahun 2024 (%)	2	25		Kemen PUPR, Kemendagri, Kemenkes
		Persentase PDAM dengan Tarif Full Cost Recovery (%)	2	63		
		Persentase pengelola/operator air minum berkinerja sehat (PDAM,UPTD, KPSPAMS dll) (%)	2	40		
		Jumlah provinsi yang terfasilitasi pendampingan implementasi dokumen Strategi Sanitasi Kabupaten/Kota (provinsi)	2	33		
		Jumlah provinsi yang terfasilitasi penguatan kapasitas daerah dalam pengelolaan sampah dan air limbah domestik (provinsi)	2	33		
		Persentase desa/kelurahan dengan Stop Buang Air Besar Sembarangan (SBS) (%)	2	55		
ProP : Pengaturan Penyelenggaraan Air Minum dan Sanitasi Layak dan Aman	Terlaksananya Pengaturan Penyelenggaraan Air Minum dan Sanitasi Layak dan Aman	Jumlah provinsi yang terfasilitasi penyiapan pengaturan bidang sanitasi (provinsi)	2	34		Kemen PUPR, Kemendagri
		Jumlah NSPK terkait sanitasi yang tersusun (NSPK)	2	0		
		Jumlah NSPK terkait air minum yang tersusun (NSPK)	2	5		
		Jumlah Kab/Kota yang memiliki Jakstrada air minum (Kab/Kota)	2	101		
		Jumlah Kab/Kota yang memiliki RISPAM (Kab/Kota)	2	514		
ProP : Pengawasan Kualitas Air Minum dan Sanitasi	Terlaksananya Pengawasan Kualitas Air Minum dan Sanitasi	Jumlah kabupaten/kota dengan penyelenggara SPAM yang memiliki dokumen Rencana Pengamanan Air Minum (RPAM) (kab/kota)	2	12		Kemen PUPR, Kemenkes, Kemen LHK
		Jumlah kab/kota yang melakukan pengawasan kualitas air minum (kab/kota)	2	34		



PRESIDEN
REPUBLIK INDONESIA

- A.V.5 -

PROGRAM PRIORITAS (PP)/ KEGIATAN PRIORITAS (KP)/ PROYEK PRIORITAS (ProP)	SASARAN	INDIKATOR	DUKUNGAN TERHADAP ARAHAN PRESIDEN	TARGET	ALOKASI (RP. JUTA)	INSTANSI PELAKSANA
		Jumlah kab/kota yang memiliki effluent IPAL, IPLT, dan leachate TPA yang memenuhi syarat (kab/kota)	2	33		
KP : Pengelolaan Air Tanah dan Air Baku Berkelanjutan	Terkelolanya Air Tanah dan Air Baku Berkelanjutan	Jumlah debit air baku untuk kebutuhan domestik, industri, dan kawasan unggulan (m3/detik)	2	88,32		
		Persentase kesiapan implementasi pengelolaan SDA terpadu (aspek regulasi, kelembagaan, dan sistem informasi) (%)	2	51,1		
ProP : Penyediaan dan pengamanan air baku dan air tanah	Terlaksananya Penyediaan dan pengamanan air baku dan air tanah	Tambahan debit air baku (m3/detik)	2	4,45		Kemen PUPR
ProP : Penataan regulasi serta perkuatan kelembagaan SDA	Terlaksananya Penataan regulasi serta perkuatan kelembagaan SDA	Jumlah peraturan perundangan turunan UU SDA yang ditetapkan (PP) (dokumen)	2	4		Kemendagri, Kemen PUPR, Kemen ESDM
		Jumlah wilayah sungai kewenangan pusat yang memiliki dan/atau memperbaharui kebijakan PSDA terpadu (wilayah sungai)	2	11		
ProP : Pengembangan SISDA Terpadu berbasis teknologi cerdas (smart water management)	Terlaksananya Pengembangan SISDA Terpadu berbasis teknologi cerdas (smart water management)	Persentase kesiapan pengembangan SISDA terpadu berbasis smart water management.	2	20		Kemen PUPR
KP : Keselamatan dan Keamanan Transportasi	Terciptanya Keselamatan dan Keamanan Transportasi	Rasio kejadian kecelakaan pelayaran per 10.000 pelayaran (nilai)	2	1,25		
		Rasio kejadian kecelakaan penerbangan per 1 juta penerbangan (nilai)	2	65		
		Rasio kejadian kecelakaan KA per 1 juta km perjalanan KA (nilai)	2	0,25		
ProP : Pemenuhan fasilitas keselamatan dan keamanan transportasi & SAR	Terlaksananya Pemenuhan fasilitas keselamatan dan keamanan transportasi & SAR	Jumlah peralatan SAR yang disediakan (paket)	2	77		Kemenhub, Basarnas
		Jumlah Pelaksanaan Promosi Keselamatan Jalan Nasional (Provinsi)	2	33		
		Lokasi yang disediakan fasilitas keselamatan jalan (provinsi)	2	33		
		Jumlah fasilitas keselamatan jalan yang dibangun (provinsi)	2	33		
		Jumlah Pengadaan dan Pemasangan ATCS dan ITS (lokasi)	2	7		
ProP : Pembinaan dan Pendidikan SDM keselamatan dan keamanan transportasi, pencarian dan pertolongan	Terlaksananya Pembinaan dan Pendidikan SDM keselamatan dan keamanan transportasi, pencarian dan pertolongan	Jumlah SDM pencarian dan pertolongan yang berkompeten (orang)	1	5.000		Kemenhub, Basarnas
		Jumlah lulusan Diklat Pemberdayaan Masyarakat Keselamatan Safety and Security SDM Transportasi (orang)	1	45.641		



PRESIDEN
REPUBLIK INDONESIA

- A.V.6 -

PROGRAM PRIORITAS (PP)/ KEGIATAN PRIORITAS (KP)/ PROYEK PRIORITAS (ProP)	SASARAN	INDIKATOR	DUKUNGAN TERHADAP ARAHAN PRESIDEN	TARGET	ALOKASI (RP. JUTA)	INSTANSI PELAKSANA
KP : Ketahanan Kebencanaan Infrastruktur	Terwujudnya Ketahanan Kebencanaan Infrastruktur	Persentase pertambahan jumlah korban bencana banjir (baseline 2019:12,6%) (%)	2	0		
		Persentase pertambahan jumlah korban bencana abrasi/pasang laut (baseline: -96,7%) (%)	2	0		
		Persentase pertambahan jumlah korban bencana lahar gunung api (baseline 2019:-88,8%) (%)	2	0		
ProP : Pengembangan kebijakan wilayah untuk ketahanan bencana dan penguatan infrastruktur vital tahan bencana	Terlaksananya Pengembangan kebijakan wilayah untuk ketahanan bencana dan penguatan infrastruktur vital tahan bencana	Jumlah wilayah sungai yang menetapkan peta risiko dan rencana induk peningkatan ketahanan wilayah dan infrastruktur vital terhadap bencana hidrometeorologi dan hidrogeologi (wilayah sungai)	2	5		Kemendagri, Kemen PUPR
		Jumlah provinsi yang memiliki peta risiko dan rencana induk peningkatan ketahanan wilayah dan infrastruktur vital terhadap bencana tsunami (Provinsi)	2	1		
ProP : Pembangunan dan rehabilitasi infrastruktur ketahanan bencana	Terlaksananya pembangunan dan rehabilitasi infrastruktur ketahanan bencana	Jumlah wilayah sungai dengan pembangunan dan peningkatan infrastruktur pencegahan banjir (wilayah sungai)	2	20		Kemen PUPR
		Jumlah provinsi dengan pembangunan dan peningkatan infrastruktur pengendali bencana lumpur dan sedimen (provinsi)	2	5		
		Jumlah kawasan pesisir dengan pembangunan dan peningkatan infrastruktur ketahanan bencana wilayah pesisir (kawasan pesisir)	2	15		
ProP : Penyediaan sistem terpadu peringatan dini dan tanggap darurat bencana	Terlaksananya Penyediaan sistem terpadu peringatan dini dan tanggap darurat bencana	Jumlah kabupaten/kota dengan pemasangan alat pemantauan penurunan tanah dan kegiatan pemantauan penurunan tanah (kab./kota)	2	6		Kemen ESDM, Kemen PUPR
		Jumlah cekungan air tanah dengan pemantauan penggunaan air tanah (CAT)	2	10		
		Jumlah wilayah sungai dengan pengembangan peringatan dini bencana banjir (Wilayah sungai)	2	1		
		Jumlah lokasi dengan pengembangan sistem peringatan dini bencana longsor (lokasi)	2	4		
		Jumlah kegiatan tanggap darurat akibat bencana (kegiatan)	2	115		
ProP : Restorasi dan konservasi infrastruktur alami	Terlaksananya Restorasi dan konservasi infrastruktur alami	Jumlah kawasan rawa dengan peningkatan tata kelola air (kawasan)	2	1		Kemen PUPR



**PRESIDEN
REPUBLIK INDONESIA**
- A.V.7 -

PROGRAM PRIORITAS (PP)/ KEGIATAN PRIORITAS (KP)/ PROYEK PRIORITAS (ProP)	SASARAN	INDIKATOR	DUKUNGAN TERHADAP ARAHAN PRESIDEN	TARGET	ALOKASI (RP. JUTA)	INSTANSI PELAKSANA
KP : Waduk Multipurpose dan Modernisasi Irigasi	Tebangunnya Waduk Multipurpose dan Modernisasi Irigasi	Jumlah volume tampungan baru untuk memenuhi kebutuhan air (miliar m3) (Kumulatif)	2	15,1		
		Jumlah bendungan yang ditingkatkan fungsinya (unit) (Kumulatif)	2	15		
		Jumlah bendungan dengan peningkatan kinerja dan penurunan indeks risiko (unit)	2	20		
		Jumlah daerah irigasi yang melakukan modernisasi (Daerah Irigasi)	2	2		
		Luas lahan beririgasi untuk komoditas padi dan non padi (ha)	2	86.000		
ProP : Perencanaan pengembangan bendungan multiguna dan pemanfaatan tampungan alami	Terlaksananya Perencanaan pengembangan bendungan multiguna dan pemanfaatan tampungan alami	Jumlah dokumen perencanaan pembangunan bendungan baru multiguna dan pemanfaatan tampungan alami (dokumen)	2	6		Kemen PUPR
ProP : Pembangunan dan rehabilitasi bendungan	Terlaksananya Pembangunan dan rehabilitasi bendungan	Jumlah bendungan multiguna yang selesai dibangun (unit)	2	13		Kemen PUPR
ProP : Optimalisasi dan pemanfaatan tampungan	Terlaksananya Optimalisasi dan pemanfaatan tampungan	Jumlah bendungan yang dimanfaatkan sesuai fungsi rencananya (unit)	2	15		Kemen PUPR
		Jumlah tampungan alami yang direvitalisasi dan dikembangkan manfaatnya (unit)	2	5		
		Jumlah potensi tenaga listrik dari infrastruktur SDA (MW)	2	36,53		
ProP : Peningkatan OP dan keamanan bendungan	Terlaksananya Peningkatan OP dan keamanan bendungan	Jumlah bendungan yang indeks risikonya turun (unit)	2	20		Kemen PUPR
ProP : Pembangunan dan rehabilitasi jaringan irigasi	Terlaksananya Pembangunan dan rehabilitasi jaringan irigasi	Luas jaringan irigasi teknis yang dibangun (ha)	2	85.000		Kemen PUPR
		Luas jaringan daerah irigasi teknis yang direhabilitasi (ha)	2	250.000		
ProP : Peningkatan pengelolaan alokasi air dan kapasitas kelembagaan irigasi	Terlaksananya Peningkatan pengelolaan alokasi air dan kapasitas kelembagaan irigasi	Jumlah dokumen peningkatan pengelolaan alokasi air (dokumen)	2	40		Kemen PUPR
		Jumlah kelembagaan irigasi yang ditingkatkan kapasitas kelembagaannya (unit)	2	3		
ProP : Pembangunan sistem penyediaan air untuk komoditas pertanian bernilai ekonomi tinggi	Tebangunnya sistem penyediaan air untuk komoditas pertanian bernilai tinggi	Luas lahan komoditas pertanian bernilai ekonomi tinggi beririgasi (ha)	2	1000		Kemen PUPR



**PRESIDEN
REPUBLIK INDONESIA**
- A.V.8 -

PROGRAM PRIORITAS (PP)/ KEGIATAN PRIORITAS (KP)/ PROYEK PRIORITAS (ProP)	SASARAN	INDIKATOR	DUKUNGAN TERHADAP ARAHAN PRESIDEN	TARGET	ALOKASI (RP. JUTA)	INSTANSI PELAKSANA
PP : Infrastruktur Ekonomi	Meningkatnya konektivitas wilayah	Persentase kondisi mantap jalan nasional (%)	2	93		
		Persentase kondisi mantap jalan provinsi (%)	2	69,5		
		Persentase kondisi mantap jalan kabupaten/kota (%)	2	58,5		
		Panjang jalan tol baru yang terbangun dan/ atau beroperasi (km)	2	242		
		Kondisi jalur KA sesuai standar Track Quality Index (TQI) kategori 1 dan 2 (%)	2	83		
		Panjang jalan baru yang terbangun (km)	2	679		
		Panjang jaringan KA yang terbangun (kumulatif) (Km'sp)	2	6.293		
		Jumlah pelabuhan utama yang memenuhi standar (lokasi)	2	2		
		Jumlah rute subsidi tol laut (rute)	2	26		
		Jumlah pelabuhan penyeberangan baru yang dibangun (lokasi)	2	6		
		Jumlah bandara baru yang dibangun (lokasi)	2	12 (berlanjut)		
		Jumlah rute jembatan udara (rute)	2	40 (berlanjut)		
KP : Konektivitas Jalan	Terwujudnya konektivitas jalan	Panjang jalan tol baru yang terbangun dan/atau beroperasi (Dukungan APBN; lokasi)	2	3		
		Panjang jalan pada kawasan prioritas yang dibangun (km)	2	679		
ProP : Pembangunan Jalan Strategis	Terlaksananya Pembangunan Jalan Strategis	Panjang Jalan Lintas Utama Pulau ditangani (km)	2	1.165		Kemen PUPR
		Panjang Jembatan Lintas Utama Pulau ditangani (m)	2	3.341		
ProP : Pembangunan Jalan Tol	Terlaksananya Pembangunan Jalan Tol	Panjang jalan tol yang dibangun (dukungan APBN; km)	2	3		Kemen PUPR
ProP : Pembangunan Jalan Mendukung Kawasan Prioritas (KI, KEK, dan KSPN)	Terlaksananya Pembangunan Jalan Mendukung Kawasan Prioritas (KI, KEK, dan KSPN)	Panjang jalan Mendukung Kawasan Prioritas (KI, KEK, dan KSPN) yang ditangani (km)	2	90,6		Kemen PUPR
ProP : Pembangunan Jalan Akses Sempul Transportasi (Pelabuhan, Bandara, Terminal)	Terlaksananya Pembangunan Jalan Akses Sempul Transportasi (Pelabuhan, Bandara, Terminal)	Panjang jalan Akses Sempul Transportasi (Pelabuhan, Bandara, Terminal) yang dibangun (km)	2	38,5		Kemen PUPR
ProP : Preservasi jalan nasional (termasuk peningkatan/pelebaran)	Terlaksananya Preservasi jalan nasional (termasuk peningkatan/pelebaran)	Panjang jalan nasional yang di preservasi (termasuk peningkatan/pelebaran; km)	2	4.927,00		Kemen PUPR
ProP : Pembangunan dan pemeliharaan jalan daerah	Terlaksananya Pembangunan dan pemeliharaan jalan daerah	Panjang jalan daerah yang dibangun (km)	2	50,0		Kemen PUPR
		Panjang jembatan daerah yang dibangun dan ditingkatkan kapasitasnya (m)	2	5.992		



PRESIDEN
REPUBLIK INDONESIA

- A.V.9 -

PROGRAM PRIORITAS (PP)/ KEGIATAN PRIORITAS (KP)/ PROYEK PRIORITAS (ProP)	SASARAN	INDIKATOR	DUKUNGAN TERHADAP ARAHAN PRESIDEN	TARGET	ALOKASI (RP. JUTA)	INSTANSI PELAKSANA
ProP : Pengembangan Wilayah Suramadu	Terlaksananya Pengembangan Wilayah Suramadu	luas lahan Wilayah Suramadu yang dikembangkan (ha)	2	35		BPWS
		Panjang jalan Wilayah Suramadu yang dibangun/dipelihara/ ditingkatkan (km)	2	13,7		
		Jumlah Prasarana/Sarana Permukiman Wilayah Suramadu dibangun/dipelihara/ ditingkatkan (paket)	2	1		
		Jumlah Kawasan yang di pelihara (Kawasan)	2	1		
KP : Konektivitas Kereta Api	Terwujudnya Konektivitas Kereta Api	Jumlah Jalur Kereta Api yang dibangun (lokasi)	2	7		
ProP : Pembangunan Jalur Kereta Api Antar Kota	Terlaksananya Pembangunan Jalur Kereta Api Antar Kota	Jumlah Jalur Kereta Api Antar Kota yang dibangun (lokasi)	2	4		Kemenuh
ProP : Peningkatan, Pemeliharaan, Perawatan dan Pengoperasian Jaringan Prasarana Kereta Api	Terlaksananya Peningkatan, Pemeliharaan, Perawatan dan Pengoperasian Jaringan Prasarana Kereta Api	Jumlah Jalur Kereta Api yang ditingkatkan dan dipelihara (lokasi)	2	15		Kemenuh
		Jumlah kegiatan pemeliharaan, perawatan, dan pengoperasian jaringan prasarana kereta api (paket)	2	1		
ProP : Pembangunan KA Akses Pelabuhan dan Bandara	Terlaksananya Pembangunan KA Akses Pelabuhan dan Bandara	Jumlah KA akses Pelabuhan dan Bandara yang dibangun (lokasi)	2	3		Kemenuh
ProP : Penyediaan PSO dan Subsidi	Terlaksananya Penyediaan PSO dan Subsidi	Jumlah layanan subsidi perkeretaapian yang tersedia (lintas)	2	9		Kemenuh
KP : Konektivitas Laut	Terwujudnya konektivitas laut	Jumlah lokasi pengembangan/pembangunan pelabuhan pendukung konektivitas laut (lokasi)	2	15		
		Jumlah layanan angkutan tol laut tetap dan teratur (rute)	2	26		
		Jumlah layanan angkutan laut perintis (rute)	2	113		
		Jumlah layanan angkutan ternak (rute)	2	6		
		jumlah sarana transportasi laut yang dibangun (unit)	2	24		
ProP : Pembangunan dan Pengembangan Pelabuhan laut	Terlaksananya Pembangunan dan Pengembangan Pelabuhan laut	Jumlah pelabuhan yang dibangun dan dikembangkan (lokasi)	2	12		Kemenuh
ProP : Pelabuhan Mendukung Kawasan Pariwisata Prioritas	Terbangunnya Pelabuhan Pendukung Kawasan Pariwisata Prioritas	Jumlah pelabuhan pendukung kawasan pariwisata prioritas (lokasi)	2	3		Kemenuh
ProP : Penyelenggaraan layanan subsidi Tol Laut dan perintis angkutan laut	Terlaksananya Penyelenggaraan layanan subsidi Tol Laut dan perintis angkutan laut	Jumlah layanan subsidi Tol Laut, perintis angkutan laut, dan angkutan ternak yang tetap dan teratur (rute)	2	145		Kemenuh
ProP : Pengadaan sarana dan prasarana transportasi laut	Terlaksananya pengadaan sarana dan prasana transportasi laut	Jumlah kapal negara yang dibangun (unit)	2	24		Kemenuh



**PRESIDEN
REPUBLIK INDONESIA**
- A.V.10 -

PROGRAM PRIORITAS (PP)/ KEGIATAN PRIORITAS (KP)/ PROYEK PRIORITAS (ProP)	SASARAN	INDIKATOR	DUKUNGAN TERHADAP ARAHAN PRESIDEN	TARGET	ALOKASI (RP. JUTA)	INSTANSI PELAKSANA
ProP : Pengembangan teknologi informasi pelayaran	Terlaksananya Pengembangan teknologi informasi pelayaran	Jumlah teknologi informasi pelayaran yang dikembangkan (unit)	2	22		Kemenuh
KP : Konektivitas Udara	Terwujudnya konektivitas udara	Penyediaan layanan jembatan udara (paket)	2	1		
		Jumlah bandara pendukung konektivitas udara yang dikembangkan (lokasi)	2	10		
		Jumlah bandara hub primer yang ditingkatkan kapasitasnya (lokasi)	2	21		
		Penyiapan bandara perairan (waterbased airport) yang dibangun (lokasi)	2	1		
ProP : Jembatan udara	Terlaksananya Penyediaan Subsidi perintis penumpang, Kargo dan BBM	Jumlah subsidi perintis penumpang, kargo dan BBM pendukung jembatan udara (rute)	2	40		Kemenuh
	Terlaksananya Pengembangan Bandar Udara Pendukung Jembatan Udara	Jumlah bandara pendukung jembatan udara yang dikembangkan (lokasi)	2	10		
ProP : Pembangunan bandara baru	Terlaksananya Pembangunan bandara baru	Jumlah bandara yang dikembangkan (lokasi)	2	10		Kemenuh
ProP : Pengembangan Bandara Hub Primer	Terlaksananya Pengembangan Bandara Hub Primer	Jumlah bandara Hub Primer yang direhabilitasi/ dikembangkan (lokasi)	2	21		Kemenuh
ProP : Pembangunan bandara perairan (waterbased airport) untuk mendukung destinasi pariwisata	Terlaksananya Penyusunan Kajian Penyiapan Pembangunan Perairan (waterbased airport) untuk mendukung destinasi pariwisata	Jumlah kajian penyiapan bandara perairan (dokumen)	2	1		Kemenuh
KP : Konektivitas Darat	Terwujudnya Konektivitas Darat	Jumlah pelabuhan penyeberangan, danau dan sungai yang dibangun dan dikembangkan (lokasi)	2	41		
		Jumlah terminal penumpang dan barang antarnegara dibangun (lokasi)	2	7		
		Jumlah layanan perintis angkutan penyeberangan (lintas)	2	234		
		Jumlah layanan perintis angkutan jalan (lintas)	2	307		
ProP : Pembangunan pelabuhan penyeberangan baru	Terlaksananya Pembangunan pelabuhan penyeberangan baru	Jumlah Pelabuhan penyeberangan, danau dan sungai pada jalur logistik yang dibangun (lokasi)	2	30		Kemenuh
ProP : Pembangunan terminal penumpang dan barang antarnegara	Terlaksananya Pembangunan terminal penumpang dan barang antarnegara	Jumlah terminal antarnegara yang dibangun/ditingkatkan (lokasi)	2	7		Kemenuh
ProP : Pembangunan kapal penyeberangan perintis baru	Terlaksananya Pembangunan kapal penyeberangan perintis baru	Jumlah kapal penyeberangan yang dibangun (unit)	2	6		Kemenuh
ProP : Penyediaan layanan perintis angkutan darat untuk penumpang dan barang	Terlaksananya Penyediaan layanan perintis angkutan darat untuk penumpang dan barang	Jumlah trayek perintis angkutan penyeberangan yang dilayani (lintas)	2	234		Kemenuh
		Jumlah trayek perintis angkutan jalan yang dilayani (lintas)	2	307		



PRESIDEN
REPUBLIK INDONESIA

- A.V.11 -

PROGRAM PRIORITAS (PP)/ KEGIATAN PRIORITAS (KP)/ PROYEK PRIORITAS (ProP)	SASARAN	INDIKATOR	DUKUNGAN TERHADAP ARAHAN PRESIDEN	TARGET	ALOKASI (RP. JUTA)	INSTANSI PELAKSANA
PP : Infrastruktur Perkotaan	Meningkatnya layanan infrastruktur perkotaan	Jumlah kota yang dibangun perlintasan tidak sebidang kereta api/ flyover/ underpass (kota)	2	5		
KP : Transportasi Perkotaan	Terwujudnya layanan angkutan umum massal di 6 (enam) kota metropolitan	Jumlah kota yang dikembangkan Sistem Angkutan Umum Massal Perkotaan di 6 wilayah metropolitan (perkotaan)	2	2		
ProP : Pengembangan Sistem Angkutan Umum Massal Perkotaan di 6 wilayah metropolitan (Jakarta, Surabaya, Medan, Bandung, Makassar, Semarang)	Terlaksananya Pengembangan Sistem Angkutan Umum Massal Perkotaan di 6 wilayah metropolitan (Jakarta, Surabaya, Medan, Bandung, Makassar, Semarang)	Jumlah kota yang dibangun angkutan massal berbasis rel (perkotaan)	2	2		Kemenuh
ProP : Pembangunan fasilitas alih moda yang terintegrasi dengan pusat kegiatan perekonomian, permukiman dan fasilitas umum pada simpul-simpul transportasi	Terlaksananya Pembangunan fasilitas alih moda yang terintegrasi dengan pusat kegiatan perekonomian, permukiman dan fasilitas umum pada simpul-simpul transportasi	Jumlah fasilitas alih moda yang terintegrasi dengan pusat kegiatan perekonomian, permukiman dan fasilitas umum pada simpul-simpul transportasi yang terbangun (lokasi)	2	7		Kemenuh
ProP : Pengembangan Sistem Angkutan Umum Massal di Perkotaan Besar Lainnya	Terlaksananya Pengembangan Sistem Angkutan Umum Massal di Perkotaan Besar Lainnya	Jumlah Perkotaan yang dikembangkan Sistem Angkutan Umum Massal berbasis rel yang dibangun (perkotaan)	2	1		Kemenuh
ProP : Pembangunan jalan perkotaan	Terlaksananya Pembangunan jalan perkotaan	Panjang jalan perkotaan yang ditangani (km)	2	39		Kemen PUPR
		Panjang jembatan perkotaan yang ditangani (m)	2	10		
		Panjang Fly Over dan Underpass di perkotaan yang dibangun (meter)	2	1.241		
ProP : Penyediaan subsidi angkutan umum massal perkotaan	Terlaksananya Penyediaan subsidi angkutan umum massal perkotaan	Jumlah subsidi angkutan umum massal perkotaan (paket)	2	10		Kemenuh
ProP : Pembangunan perlintasan tidak sebidang antara jalan dan KA di perkotaan	Terlaksananya Pembangunan perlintasan tidak sebidang antara jalan dan KA di perkotaan	Panjang perlintasan tidak sebidang antara jalan dan KA di perkotaan yang dibangun (lokasi)	2	2		
KP : Infrastruktur dan Ekosistem TIK perkotaan	Terbangunnya Infrastruktur dan Ekosistem TIK perkotaan	Persentase rumah tangga terlayani jaringan internet akses tetap pitalebar terhadap total rumah tangga (%) (kumulatif)	2	16,25		
ProP : Pengembangan TIK Perkotaan	Terlaksananya Pengembangan TIK Perkotaan	Jumlah rumah tangga terlayani jaringan internet akses tetap pitalebar (rumah tangga)(kumulatif)	2	11.000.000		Kemenkominfo
		Jumlah Kota/kabupaten pada kawasan pariwisata superprioritas dan kota/kabupaten yang berada di sekitar kawasan IKN yang difasilitasi menyusun masterplan smartcity (kab/kota kumulatif)	2	51		
KP : Penyediaan Akses Air Minum dan Sanitasi Layak dan Aman di Perkotaan	Terlaksananya Penyediaan Akses Air Minum dan Sanitasi Layak dan Aman di Perkotaan	Jumlah kawasan perkotaan prioritas dengan penyediaan dan penyelenggaraan akses air minum dan air limbah yang aman dan handal (Kab/Kota)	2	7		



**PRESIDEN
REPUBLIC INDONESIA
- A.V.12 -**

PROGRAM PRIORITAS (PP)/ KEGIATAN PRIORITAS (KP)/ PROYEK PRIORITAS (ProP)	SASARAN	INDIKATOR	DUKUNGAN TERHADAP ARAHAN PRESIDEN	TARGET	ALOKASI (RP. JUTA)	INSTANSI PELAKSANA
ProP : Penyediaan dan Penyelenggaraan Air Minum dan Sanitasi yang Handal dan Terintegrasi	Terlaksananya Penyediaan dan Penyelenggaraan Air Minum dan Sanitasi yang Handal dan Terintegrasi	Jumlah PDAM dengan layanan Zona Air Minum Prima (ZAMP) (BUMD Air Minum/PDAM)	2	7		Kemen PUPR
		Jumlah PDAM yang menerapkan Smart Grid Water Management (BUMD Air Minum/PDAM)	2	3		
KP : Penyediaan Akses Perumahan dan Permukiman Layak, Aman dan Terjangkau di Perkotaan	Terlaksananya Penyediaan Akses Perumahan dan Permukiman Layak, Aman dan Terjangkau di Perkotaan	Jumlah pengurangan kawasan kumuh di perkotaan (kawasan)	2	0		
ProP : Fasilitasi Penanganan Permukiman Kumuh Perkotaan	Terlaksananya Fasilitasi Penanganan Permukiman Kumuh Perkotaan	Jumlah perumahan permukiman kumuh di perkotaan (kawasan)	2	0		Kemen PUPR
PP : Energi Dan Ketenagalistrikan	Meningkatnya akses dan pasokan energi dan tenaga Listrik yang merata, andal, dan efisien	Nilai Penurunan Emisi CO2 Pembangkit (juta ton)	2	4,92		
		Jumlah Sambungan Rumah Jaringan Gas Kota-Kumulatif (SR)	2	1.470.506		
		Jumlah Kapasitas Kilang Minyak-kumulatif (Barrel per Calendar Day/BPCD)	2	1.151.000		
		Jumlah Produksi Tenaga Listrik (GWh)	2	359.946		
KP : Keberlanjutan Penyediaan Energi dan Ketenagalistrikan	Terlaksananya Keberlanjutan Penyediaan Energi dan Ketenagalistrikan	Nilai Penurunan Intensitas Energi Final (SBM/ Miliar Rupiah)	2	0,9		
		Prosentase Porsi kapasitas terpasang pembangkit EBT terhadap total pembangkit (%)	2	15		
ProP : Perbaikan efisiensi dan emisi energi dan ketenagalistrikan	Terlaksananya perbaikan efisiensi dan emisi energi dan ketenagalistrikan	Kapasitas Terpasang EBT Tambahan (MW)	2	743,41		Kemen ESDM
		Persentase Susut jaringan (%)	2	9,01		
KP : Akses dan Keterjangkauan Energi dan Ketenagalistrikan	Meningkatnya Akses dan Keterjangkauan Energi dan Ketenagalistrikan	System Average Interruption Duration Index (SAIDI) menjadi (jam / pelanggan)	2	10		
		Jumlah penyediaan gas (SBM)	2	185.530		
ProP : Perluasan Jaringan Gas Kota	Terlaksananya Perluasan Jaringan Gas Kota	Jumlah Pembangunan Jaringan Gas Kota-APBN(Sambungan Rumah)	2	120.776		Kemen ESDM
ProP : Perluasan akses dan keterjangkauan energi dan ketenagalistrikan	Terlaksananya perluasan akses dan keterjangkauan energi dan ketenagalistrikan	Jumlah Pelanggan Listrik (Ribu Pelanggan)	2	79.187		Kemen ESDM
		Jumlah Penambahan Penyalur BBM Satu Harga (penyalur)	5	76		
KP : Kecukupan Penyediaan Energi dan Tenaga Listrik	Tersedianya pasokan energi dan tenaga listrik yang cukup	Jumlah cadangan operasional BBM (hari)	2	23		
	Terlaksananya Pembangunan Pipa Gas Bumi	Panjang Ruas Pipa Transmisi dan Distribusi Gas Bumi yang di Fasilitasi-Kumulatif (km)	2	15.800		
ProP : Peningkatan kehandalan infrastruktur energi dan ketenagalistrikan	Terlaksananya peningkatan kehandalan infrastruktur energi dan ketenagalistrikan	Jumlah Penambahan Kapasitas Pembangkit (MW)	2	6.446		Kemen ESDM
		Jumlah Kebijakan Peningkatan Tata Kelola Ketenagalistrikan (Regulasi/Rekomendasi)	2	3		



**PRESIDEN
REPUBLIK INDONESIA**
- A.V.13 -

PROGRAM PRIORITAS (PP)/ KEGIATAN PRIORITAS (KP)/ PROYEK PRIORITAS (ProP)	SASARAN	INDIKATOR	DUKUNGAN TERHADAP ARAHAN PRESIDEN	TARGET	ALOKASI (RP. JUTA)	INSTANSI PELAKSANA
ProP : Pembangunan Kilang Minyak Bumi	Terlaksananya Pembangunan Kilang Minyak Bumi	Jumlah peningkatan Infrastruktur Kilang Minyak Bumi (kumulatif) (ribu BOPD)	2	1151		Kemen ESDM
ProP : Pembangunan Pipa gas Bumi Trans Kalimantan	Terlaksananya Pembangunan Pipa gas Bumi Trans Kalimantan	Jumlah Panjang Ruas Pipa Transmisi Kalimantan (km)	2	0		Kemen ESDM
PP : Transformasi Digital	Meningkatnya pembangunan dan pemanfaatan infrastruktur TIK, serta kontribusi sektor informasi dan komunikasi dalam pertumbuhan ekonomi	Persentase rata-rata pertumbuhan sektor TIK (%)	2	8,8		
		Persentase pengguna internet (%)	2	74,2		
		Proporsi individu yang menguasai/memiliki telepon genggam (%)	1	72		
KP : Penuntasan Infrastruktur TIK	Terlaksananya penuntasan infrastruktur TIK	Persentase wilayah berpemukiman yang mendapatkan akses seluler (4G) (persen kumulatif)	2	98,5		
		Persentase kecamatan yang terjangkau infrastruktur jaringan serat optik (Persen kumulatif)	2	37,15		
		Persentase rasio harga layanan fixed broadband terhadap pendapatan per kapita (pada kecepatan up to 30 Mbps) (%)	2	10		
		Persentase rasio harga layanan mobile broadband terhadap pendapatan per kapita (dilihat dari rata-rata kuota 1 GB) (%)	2	0,4		
		Persentase populasi yang terlayani penyiaran radio publik (%)	2	91		
		Persentase jangkauan populasi penyiaran TV digital (%)	2	60		
ProP : Pengembangan infrastruktur pitalebar	Terlaksananya pengembangan infrastruktur pitalebar	Jumlah desa di wilayah 3T yang mendapatkan akses seluler 4G (kumulatif) (desa)	2	4.200		Kemenkominfo
ProP : Pengembangan infrastruktur penyiaran	Terlaksananya pengembangan infrastruktur penyiaran	Jumlah dukungan infrastruktur penyiaran digital (unit)	2	10		Kemenkominfo, LPP RRI, LPP TVRI
ProP : Pengembangan infrastruktur TIK pemerintahan	Terlaksananya Pengembangan infrastruktur TIK pemerintahan	Persentase K/L/D yang menggunakan/terhubung jaringan intra pemerintah (JIP/Government Network) (%)	2	15		Kemenkominfo
KP : Pemanfaatan Infrastruktur TIK	Terwujudnya Pemanfaatan Infrastruktur TIK	Persentase kontribusi sektor TIK terhadap PDB (%)	5	4,5-5,7		
		Persentase K/L/D yang memiliki layanan publik terintegrasi (%)	4	60		
ProP : Pemanfaatan TIK layanan pemerintah	Terlaksananya pemanfaatan TIK layanan pemerintah	Jumlah aplikasi generik yang dikembangkan secara multi platform (aplikasi)	4	15		Kemenkominfo



**PRESIDEN
REPUBLIK INDONESIA
- A.V.14 -**

PROGRAM PRIORITAS (PP)/ KEGIATAN PRIORITAS (KP)/ PROYEK PRIORITAS (ProP)	SASARAN	INDIKATOR	DUKUNGAN TERHADAP ARAHAN PRESIDEN	TARGET	ALOKASI (RP. JUTA)	INSTANSI PELAKSANA
ProP : Pemanfaatan TIK layanan masyarakat dan dunia usaha	Terlaksananya Pemanfaatan TIK layanan masyarakat dan dunia usaha	Jumlah penambahan unicorn baru (kumulatif)	5	0		Kemenkominfo
KP : Fasilitas Pendukung Transformasi Digital	Tersedianya Fasilitas Pendukung Transformasi Digital	Jumlah Peserta Pelatihan digital Skill (termasuk kawasan prioritas) untuk menuju ekonomi digital (peserta)	1	50.000		
ProP : Pengelolaan informasi secara aman dan terintegrasi	Terlaksananya Pengelolaan informasi secara aman dan terintegrasi	Jumlah konten internet (media sosial, konten negatif, website) yang bisa ditangani per tahun (kumulatif) (konten)	1	150.000		Kemenkominfo
ProP : Pengembangan literasi dan keahlian TIK	Terlaksananya Pengembangan literasi dan keahlian TIK	Jumlah masyarakat yang mendapatkan literasi di bidang digital (orang)	5	12.448.750		Kemenkominfo
ProP : Pengembangan dan fasilitasi industri TIK	Terlaksananya Pengembangan dan fasilitasi industri TIK	Persentase pencapaian PNBP Biaya Hak Penggunaan (BHP) Frekuensi Radio (%)	5	100		Kemenkominfo
Tambahan anggaran yang masih dalam proses untuk pendetilan proyek:						
Pembangunan Infrastruktur Konektivitas						
Penguatan Teknologi Informasi Komunikasi (TIK)						
Pemeliharaan dan Perawatan Infrastruktur						
Pengendalian banjir dan daerah lainnya serta penugasan lainnya						
Infrastruktur energi						

Keterangan:

Dukungan terhadap arahan Presiden meliputi

- 1) Pembangunan SDM
- 2) Pembangunan Infrastruktur
- 3) Penyederhanaan Regulasi
- 4) Penyederhanaan Birokrasi
- 5) Transformasi Ekonomi

Catatan:

- 1) Sesuai dengan pendekatan THIS, sebuah proyek dapat mendukung lebih dari 1 (satu) Prioritas Nasional;
- 2) Beberapa Proyek Prioritas (ProP) dan Proyek KL masih dalam proses pendalaman dan pendetilan distribusi alokasi serta lokasi Provinsi/Kabupaten/Kota;
- 3) Rincian pada masing-masing prioritas nasional merupakan hasil *Trilateral Meeting*;
- 4) Alokasi Pada Prioritas Nasional mencakup Belanja K/L dan KPBU-AP. Pemutakhiran angka, identifikasi dan integrasi antarinstansi, dan sumber pendanaan (KL, DAK, BUMN, Swasta) akan dilakukan pada Perpres RKP dan APBN.



PRESIDEN
REPUBLIC INDONESIA

- A.VI.1 -

PRIORITAS NASIONAL : MEMBANGUN LINGKUNGAN HIDUP, MENINGKATKAN KETAHANAN BENCANA, DAN PERUBAHAN IKLIM

PROGRAM PRIORITAS (PP)/ KEGIATAN PRIORITAS (KP)/ PROYEK PRIORITAS (ProP)	SASARAN	INDIKATOR	DUKUNGAN TERHADAP ARAHAN PRESIDEN	TARGET	ALOKASI (RP. JUTA)	INSTANSI PELAKSANA
PN : Membangun Lingkungan Hidup, Meningkatkan Ketahanan Bencana, dan Perubahan Iklim					10.468.202,9	
PP : Peningkatan Kualitas Lingkungan Hidup	Meningkatnya kualitas air, kualitas air laut, kualitas udara, dan kualitas tutupan lahan serta ekosistem gambut	Indeks Kualitas Air (IKA) (nilai)	5	55,20		
		Indeks Kualitas Air Laut (IKAL) (nilai)	5	59,00		
		Indeks Kualitas Udara (IKU) (nilai)	5	84,20		
		Indeks Kualitas Tutupan Lahan dan Ekosistem Gambut (IKTL) (nilai)	5	62,50		
KP : Pencegahan Pencemaran dan Kerusakan Sumber Daya Alam dan Lingkungan Hidup	Menurunnya potensi kejadian pencemaran dan kerusakan SDA dan LH	Jumlah lokasi pemantauan kualitas lingkungan (lokasi)	5	1.141		
		Jumlah usaha dan/atau kegiatan yang terpantau memenuhi baku mutu lingkungan hidup (perusahaan)	5	2.625		
		Luas area dengan nilai konservasi tinggi yang dipertahankan secara nasional (juta ha)	5	70		
		Persentase penurunan luas kebakaran hutan dan lahan di provinsi rawan kebakaran hutan dan lahan dari <i>baseline</i> (%)	5	2,0		
		Luas kawasan konservasi (juta ha)	5	27,0		
		Luas Kawasan Konservasi Perairan (juta ha)	5	24,6		
		Akurasi informasi meteorologi (%)	5	77		
		Akurasi informasi klimatologi (%)	5	76		
ProP : Pemantauan Kualitas Udara, Air, dan Air Laut	Tersedianya data kualitas air, air laut, dan udara	Jumlah penambahan alat pemantauan kualitas udara ambien secara otomatis (unit)	5 dan 2	25		Kemen LHK, BMKG
		Jumlah penambahan alat pemantauan kualitas air sungai dan danau secara otomatis (unit)	5 dan 2	150		
		Jumlah lokasi pemantauan kualitas air laut secara manual (provinsi)	5 dan 2	34		
ProP : Pemantauan Kinerja Pengelolaan Lingkungan pada Usaha dan/atau Kegiatan	Terlaksananya Pemantauan Kinerja Pengelolaan Lingkungan pada Usaha dan/atau Kegiatan	Jumlah badan usaha yang terpantau memenuhi baku mutu emisi (badan usaha)	5 dan 3	2.625		Kemen LHK
		Jumlah badan usaha yang terpantau memenuhi baku mutu air limbah (badan usaha)	5 dan 3	2.625		
		Jumlah pelabuhan yang terpantau melaksanakan pengendalian pencemaran pesisir dan laut (pelabuhan)	5 dan 3	25		
		Jumlah badan usaha tambang yang meningkat kinerja pengelolaan lingkungannya (badan usaha)	5 dan 3	85		
		Jumlah badan usaha yang memenuhi persyaratan pemulihan ekosistem gambut (badan usaha)	5 dan 3	350		
		Jumlah lokasi pengawasan terhadap effluent IPAL, IPLT, dan Leachate TPA (Kab/Kota)	5 dan 3	33		



**PRESIDEN
REPUBLIK INDONESIA**
- A.VI.2 -

PROGRAM PRIORITAS (PP)/ KEGIATAN PRIORITAS (KP)/ PROYEK PRIORITAS (ProP)	SASARAN	INDIKATOR	DUKUNGAN TERHADAP ARAHAN PRESIDEN	TARGET	ALOKASI (RP. JUTA)	INSTANSI PELAKSANA
ProP : Penyediaan Informasi Cuaca dan Iklim	Tersedianya Informasi Cuaca dan Iklim	Persentase Informasi Meteorologi yang Berkualitas (%)	5 dan 3	87		BMKG
		Persentase Informasi Klimatologi yang berkualitas (%)	5 dan 3	79		
ProP : Pencegahan Kebakaran Lahan dan Hutan	Menurunnya angka kejadian kebakaran lahan dan hutan	Jumlah desa yang dicegah dari kebakaran hutan dan lahan (desa)	5 dan 2	1.200		Kemen LHK
		Jumlah kawasan hidrologi gambut yang memiliki infrastruktur tata air adaptif kekeringan/ neraca air yang semakin membaik dalam suatu KHG (KHG)	5 dan 2	100		
ProP : Peningkatan Kesadaran dan Kapasitas Pemerintah, Swasta dan Masyarakat terhadap Lingkungan Hidup	Meningkatnya Kesadaran dan Kapasitas Pemerintah, Swasta dan Masyarakat terhadap Lingkungan Hidup	Jumlah Lembaga/Komunitas serta Generasi Peduli dan Berbudaya Lingkungan Hidup (unit)	1 dan 5	730		Kemen LHK
		Jumlah produk ramah lingkungan yang teregister dan masuk dalam pengadaan barang dan jasa pemerintah (produk)	1 dan 5	5		
ProP : Pencegahan Kehilangan Keanekaragaman Hayati dan Kerusakan Ekosistem	Terlaksananya Pencegahan Kehilangan Keanekaragaman Hayati dan Kerusakan Ekosistem	Luas kawasan konservasi (juta ha)	5	27		Kemen LHK, Kemen KP, LIPI
		Luas kawasan konservasi perairan, pesisir dan pulau-pulau kecil yang operasional (ha, kumulatif)	5	12.500.000		
		Jumlah unit perlindungan kehati di luar kawasan konservasi yang dibentuk dalam rangka pencegahan kehilangan kehati dan kerusakan ekosistem (unit)	5	22		
		Luas hutan dengan Indeks Jasa Lingkungan tinggi (juta ha)	5	65		
ProP : Penyediaan Data dan Informasi Keanekaragaman Hayati dan Ekosistem	Tersedianya Data dan Informasi Keanekaragaman Hayati dan Ekosistem	Luas kawasan yang diinventarisasi dan diverifikasi dengan nilai keanekaragaman hayati tinggi secara partisipatif di luar Kawasan Konservasi (ha)	5	18.000.000		Kemen LHK, Kemen ESDM, Kemenkeu, Kementan
KP : Penanggulangan Pencemaran dan Kerusakan Sumber Daya Alam dan Lingkungan Hidup	Meningkatnya respons cepat dalam mengurangi intensitas kerusakan SDA dan LH	Jumlah sampah yang terkelola secara nasional (juta ton)	5	67,1		
		Persentase penurunan sampah yang terbuang ke laut dari baseline (%)	5	30		
		Jumlah limbah B3 yang terkelola (juta ton)	5	98,68		
		Persentase penurunan beban pencemaran yang dibuang ke badan air pada 15 DAS prioritas dari baseline 4.546.946,30 kg BOD/hari (%)	5	0,032		
ProP : Penanganan Pencemaran dan Kerusakan Lingkungan	Tertanganinya pencemaran dan kerusakan lingkungan	Jumlah fasilitas pengolahan air limbah terbangun (unit)	2 dan 5	30		Kemen LHK, Kemen KP
		Jumlah lokasi pengendalian pencemaran pesisir dan laut dari tumpahan minyak dan sumber pencemar lainnya (lokasi)	5	11		
ProP : Pengelolaan Sampah Rumah Tangga dan Sampah Plastik	Terkelolanya timbulan Sampah Rumah Tangga dan Sampah Plastik melalui pengurangan dan penanganan timbulan sampah	Jumlah pengurangan timbulan sampah secara nasional (juta ton)	1 dan 5	16,4		Kemen LHK
		Jumlah penanganan timbulan sampah secara nasional (juta ton)	1 dan 5	50,7		



**PRESIDEN
REPUBLIK INDONESIA**
- A.VI.3 -

PROGRAM PRIORITAS (PP)/ KEGIATAN PRIORITAS (KP)/ PROYEK PRIORITAS (ProP)	SASARAN	INDIKATOR	DUKUNGAN TERHADAP ARAHAN PRESIDEN	TARGET	ALOKASI (RP. JUTA)	INSTANSI PELAKSANA
ProP : Pengurangan dan Penghapusan Merkuri	Meningkatnya kualitas lingkungan melalui pengurangan dan penghapusan penggunaan merkuri	Persentase penghapusan merkuri dari baseline tahun 2019 sebanyak 50 ton di 180 kab/kota di 30 Provinsi (%)	1 dan 5	10		Kemen LHK
		Jumlah pembangunan fasilitas pengolahan emas tanpa merkuri di PESK yang berizin (unit)	1 dan 5	9		
ProP : Pembangunan Fasilitas Pengolahan Limbah B3 Medis dan Limbah B3 Terpadu	Meningkatnya jumlah fasilitas pengolahan limbah B3 dan limbah medis	Jumlah fasilitas pengolahan limbah B3 secara terpadu yang terbangun (unit)	2 dan 5	2		Kemenkes, Kemen LHK, KPBU
		Jumlah fasilitas pengolahan limbah B3 dari sumber fasilitas pelayanan kesehatan (unit)	1 dan 5	7		
KP : Pemulihan Pencemaran dan Kerusakan Sumber Daya Alam dan Lingkungan Hidup	Meningkatnya upaya pemulihan pencemaran dan kerusakan Sumber Daya Alam dan Lingkungan Hidup	Luas lahan gambut terdegradasi yang dipulihkan dan difasilitasi restorasi gambut (ha)	5	310.000		
		Jumlah lahan terkontaminasi limbah B3 yang dipulihkan secara nasional (ton)	5	305.000		
		Jumlah kawasan pesisir dan pulau-pulau kecil rusak yang dipulihkan (lokasi)	5	6		
		Jumlah spesies TSL terancam punah yang ditingkatkan populasinya (jenis)	5	25		
ProP : Restorasi dan Pemulihan Lahan Gambut	Terlaksananya Restorasi dan Pemulihan Lahan Gambut	Luas ekosistem gambut yang terkordinasi dan difasilitasi restorasi gambut pada 7 provinsi rawan kebakaran hutan (ha)	5 dan 2	300.000		Kemen LHK
		Luas lahan gambut terdegradasi yang dipulihkan di lahan masyarakat (ha)	5 dan 2	10.000		
ProP : Pemulihan Lahan Bekas Tambang dan Lahan Terkontaminasi Limbah B3	Terlaksananya Pemulihan Lahan Bekas Tambang dan Lahan Terkontaminasi Limbah B3	Luas lahan bekas tambang yang dipulihkan dan direklamasi secara nasional (ha)	1 dan 5	7.060		Kemen ESDM, Kemen LHK, Kementan, Kemen KP
		Jumlah lahan terkontaminasi limbah B3 dari kegiatan institusi yang terpulihkan (ton)	1 dan 5	270.000		
		Jumlah lahan terkontaminasi limbah B3 dari kegiatan non institusi yang terpulihkan (ton)	1 dan 5	35.000		
ProP : Pemulihan Kerusakan Lingkungan Pesisir dan Laut	Terlaksananya Pemulihan Kerusakan Lingkungan Pesisir dan Laut	Jumlah kawasan pesisir dan pulau-pulau kecil rusak yang dipulihkan (lokasi)	1 dan 5	6		Kemen KP, Kemen LHK
ProP : Pemulihan Habitat Spesies Terancam Punah	Terlaksananya Pemulihan Habitat Spesies Terancam Punah	Jumlah luas kawasan konservasi yang ditangani permasalahannya (juta ha)	5	1,8		Kemen LHK
ProP : Peningkatan Populasi Spesies Tumbuhan dan Satwa Liar Terancam Punah	Terlaksananya Peningkatan Populasi Spesies Tumbuhan dan Satwa Liar Terancam Punah	Jumlah luas kawasan yang diverifikasi sebagai Perlindungan Keanekaragaman Spesies dan Genetik TSL (juta ha)	5	29,5		Kemen LHK, LIPI
KP : Penguatan Kelembagaan dan Penegakan Hukum di Bidang Sumber Daya Alam dan Lingkungan Hidup	Terlaksananya Penguatan Kelembagaan dan Penegakan Hukum di Bidang Sumber Daya Alam dan Lingkungan Hidup	Persentase pemegang izin yang taat terhadap peraturan terkait bidang lingkungan hidup dan kehutanan (%)	5	60		
		Jumlah kasus pidana dan perdata lingkungan hidup dan kehutanan yang ditangani (kasus)	5	387		
		Jumlah luas hutan yang diamankan dari gangguan dan ancaman (ha)	5	1.900.000		
		Jumlah daerah yang memiliki Perencanaan, Perlindungan dan Pengelolaan Lingkungan Hidup (daerah)	5	7		



**PRESIDEN
REPUBLIK INDONESIA
- A.VI.4 -**

PROGRAM PRIORITAS (PP)/ KEGIATAN PRIORITAS (KP)/ PROYEK PRIORITAS (ProP)	SASARAN	INDIKATOR	DUKUNGAN TERHADAP ARAHAN PRESIDEN	TARGET	ALOKASI (RP. JUTA)	INSTANSI PELAKSANA
ProP : Penguatan Regulasi dan Kelembagaan Bidang Sumber Daya Alam dan Lingkungan Hidup di Pusat dan Daerah	Terlaksananya Penguatan Regulasi dan Kelembagaan Bidang Sumber Daya Alam dan Lingkungan Hidup di Pusat dan Daerah	Jumlah Kajian Lingkungan Hidup Strategis (KLHS) yang tervalidasi kelayakannya dan terjamin kualitasnya berbasis Dokumen Daya Dukung Daya tampung (KLHS)	5	30		Kemen LHK
ProP : Penguatan Sistem Perizinan, Pengawasan, dan Pengamanan Pengelolaan Sumber Daya Alam dan Lingkungan Hidup	Terlaksananya Penguatan Sistem Perizinan, Pengawasan, dan Pengamanan Pengelolaan Sumber Daya Alam dan Lingkungan Hidup	Jumlah Usaha dan /atau Kegiatan yang diawasi ketaatannya terhadap izin lingkungan dan Peraturan Perundang-Undangan terkait Bidang LHK (lembaga)	5	1500		Kemen LHK, Kemen KP
		Jumlah Provinsi dan Kabupaten/Kota Yang Mampu Menerapkan Sistem Izin Lingkungan yang berfokus pada penurunan beban pencemar lingkungan hidup dengan berbasis sistem informasi dalam rangka Mendukung Pelayanan Perizinan Berusaha Terintegrasi Secara Elektronik/OSS (provinsi/kab/kota)	3 dan 4	50		
		Jumlah Operasi Pengamanan Kawasan Hutan dan Peredaran Hasil Hutan Illegal (operasi)	5	105		
ProP : Penguatan Mekanisme Pidana, Perdata, dan Mediasi dalam Proses Penegakan Hukum Bidang Sumber Daya Alam dan Lingkungan Hidup	Terlaksananya Penguatan Mekanisme Pidana, Perdata, dan Mediasi dalam Proses Penegakan Hukum Bidang Sumber Daya Alam dan Lingkungan Hidup	Jumlah kasus pidana LHK yang terselesaikan sampai dengan P21/berkas perkara dinyatakan lengkap (perkara)	5	285		MA, Kejaksaan, Kemen LHK
		Jumlah Sengketa Lingkungan Hidup yang diselesaikan melalui pengadilan dan di luar pengadilan (perkara)	5	102		
PP : Peningkatan Ketahanan Bencana Dan Iklim	Berkurangnya potensi kehilangan PDB akibat dampak bencana dan bahaya iklim, serta meningkatnya kecepatan penyampaian informasi peringatan dini bencana kepada masyarakat	Persentase penurunan potensi kehilangan PDB akibat dampak bencana (%)	5	0,10		
		Penurunan potensi kehilangan PDB akibat bahaya iklim (%)	5	0,59		
		Kecepatan penyampaian informasi peringatan dini bencana kepada masyarakat (menit)	5	4,50		
KP : Penanggulangan Bencana	Meningkatnya sistem dan respon peringatan dini yang didukung oleh upaya kesiapsiagaan dan pengurangan risiko bencana serta peningkatan kapasitas dan koordinasi kelembagaan dalam penanggulangan bencana	Rasio investasi PRB terhadap APBN (rasio) Persentase kelengkapan sistem peringatan dini bencana hidrometeorologis dan tektonis (%)	5 5 dan 2	0,47		
ProP : Penguatan Data, Informasi, dan Literasi Bencana	Terlaksananya Penguatan Data, Informasi, dan Literasi Bencana	Jumlah layanan data dan informasi bencana yang akurat (layanan)	4	5		Kemen ESDM, BNPB, Kemendesa PDTT
		Jumlah forum konsolidasi data, informasi, dan pengetahuan (kegiatan)	4	15		
		Jumlah Sosialisasi Pengurangan Risiko Bencana (kegiatan)	1	100		
ProP : Penguatan Sistem, Regulasi dan Tata Kelola Bencana	Meningkatnya Kualitas Sarana Prasarana Kebencanaan	Jumlah kab/kota yang memiliki Standar Minimal Peralatan dan logistik kebencanaan (kab/kota)	4	225		BNPB
		Persentase daerah yang memiliki logistik dan peralatan penanggulangan bencana yang memadai (%)	2	70		



**PRESIDEN
REPUBLIK INDONESIA
- A.VI.5 -**

PROGRAM PRIORITAS (PP)/ KEGIATAN PRIORITAS (KP)/ PROYEK PRIORITAS (ProP)	SASARAN	INDIKATOR	DUKUNGAN TERHADAP ARAHAN PRESIDEN	TARGET	ALOKASI (RP. JUTA)	INSTANSI PELAKSANA
ProP : Peningkatan Sarana Prasarana Kebencanaan	Meningkatnya Kualitas Sarana Prasarana Kebencanaan	Jumlah kab/kota yang memiliki Standar Minimal Peralatan dan logistik kebencanaan (kab/kota)	3	225		BNPB
		Prosentase daerah yang memiliki logistik dan peralatan penanggulangan bencana yang memadai (%)	2	70		
ProP : Integrasi Kerjasama Kebijakan dan Penataan Ruang berbasis Risiko Bencana	Terlaksananya Integrasi Kerjasama Kebijakan dan Penataan Ruang berbasis Risiko Bencana	Jumlah penyusunan kajian untuk kebijakan dan regulasi penanggulangan bencana (kajian)	2	50		Kemen ESDM
		Jumlah dokumen kajian risiko dan tata ruang di kawasan rawan bencana dan pasca bencana (dokumen)	3 dan 4	55		
ProP : Penguatan Penanganan Darurat Bencana	Terlaksananya Penguatan Penanganan Darurat Bencana	Rata-rata korban akibat bencana di daerah rawan bencana per 100.000 jiwa (jiwa)	1	0,2		Kemenkes, BNPB, Kemenkeu
		Persentase waktu Respon penanganan darurat kurang dari 24 jam (%)	1	100		
ProP : Pelaksanaan Rehabilitasi dan Rekonstruksi di daerah terdampak bencana	Terlaksananya Rehabilitasi dan Rekonstruksi di daerah terdampak bencana	Persentase pelayanan publik yang berhasil dipulihkan (%)	2	75		Kemen KUKM, BNPB, Kementan, Kemenkeu
		Kenaikan ketahanan di daerah pascabencana (%)	1	5		
ProP : Penguatan sistem mitigasi multi ancaman bencana terpadu	Menguatnya sistem mitigasi multi ancaman bencana terpadu	Jumlah sistem mitigasi multi ancaman bencana (MHEWS) terpadu (sistem)	2	1		Kemen ESDM, BMKG, BIG, BNPB, LPP RRI
		Jumlah kelompok masyarakat tangguh bencana (kelompok)	1	200		
		Jumlah daerah pelaksana kegiatan mitigasi multi ancaman bencana (kab/kota)	1	514		
		Kenaikan indeks kesiapsiagaan bencana (indeks)	1	0,0044		
KP : Peningkatan Ketahanan Iklim	Menurunnya potensi dampak kerugian yang ditimbulkan oleh perubahan iklim pada sektor-sektor prioritas	Persentase penurunan potensi kehilangan PDB akibat bahaya iklim di sektor kelautan dan pesisir (%)	5 dan 2	0,412		
		Persentase penurunan potensi kehilangan PDB akibat bahaya iklim di sektor air (%)	5 dan 2	0,028		
		Persentase penurunan potensi kehilangan PDB akibat bahaya iklim di sektor pertanian (%)	5 dan 2	0,107		
		Persentase penurunan potensi kehilangan PDB akibat bahaya iklim di sektor kesehatan (%)	5 dan 1	0,044		
ProP : Perlindungan Kerentanan Pesisir dan Sektor Kelautan	Meningkatnya ketahanan sektor kelautan dan pesisir terhadap dampak yang ditimbulkan oleh perubahan iklim	Jumlah kawasan pesisir dan pulau - pulau kecil yang meningkat ketangguhannya terhadap bencana dan dampak perubahan iklim (kawasan)	5	8		Kemen LHK, Kemen KP, BMKG
		Panjang tanggul laut dan bangunan pengamanan pantai lainnya yang dibangun atau ditingkatkan (km)	2 dan 5	31		
ProP : Perlindungan Ketahanan Air pada Wilayah Berisiko Iklim	Meningkatnya ketahanan sektor air terhadap dampak yang ditimbulkan oleh perubahan iklim	Luas hutan dan lahan yang direhabilitasi dalam rangka konservasi sumber daya air (ha)	2 dan 5	56.000		Kemen LHK
ProP : Perlindungan Ketahanan Pangan terhadap Perubahan Iklim	Meningkatnya ketahanan sektor pertanian terhadap dampak yang ditimbulkan oleh perubahan iklim	Jumlah Penyuluh Pertanian dan Petani yang meningkat Pemahaman Iklim melalui Sekolah Lapang Iklim (orang)	1 dan 5	1.275		Kemen LHK, BMKG, Kementan
		Jumlah Teknologi Adaptasi Perubahan Iklim (teknologi)	5	1		



**PRESIDEN
REPUBLIK INDONESIA**
- A.VI.6 -

PROGRAM PRIORITAS (PP)/ KEGIATAN PRIORITAS (KP)/ PROYEK PRIORITAS (ProP)	SASARAN	INDIKATOR	DUKUNGAN TERHADAP ARAHAN PRESIDEN	TARGET	ALOKASI (RP. JUTA)	INSTANSI PELAKSANA
ProP : Perlindungan Kesehatan Masyarakat dan Lingkungan dari Dampak Perubahan Iklim	Meningkatnya ketahanan sektor kesehatan terhadap dampak yang ditimbulkan oleh perubahan iklim	Jumlah kab/kota yang menyelenggarakan Kabupaten/kota sehat (KKS) (kab/kota)	3	220		Kemenkes
PP : Pembangunan Rendah Karbon	Meningkatnya capaian penurunan emisi GRK terhadap <i>baseline</i> pada sektor energi, lahan, limbah, IPPU, serta pesisir dan kelautan	Penurunan emisi GRK terhadap <i>baseline</i> pada sektor energi (%)	2 dan 5	14,06		
		Penurunan emisi GRK terhadap <i>baseline</i> pada sektor lahan (%)	2 dan 5	35,11		
		Penurunan emisi GRK terhadap <i>baseline</i> pada sektor limbah (%)	2 dan 5	6,89		
		Penurunan emisi GRK terhadap <i>baseline</i> pada sektor IPPU (%)	2 dan 5	4,18		
		Penurunan emisi GRK terhadap <i>baseline</i> pada sektor pesisir dan kelautan (%)	2 dan 5	5,60		
KP : Pembangunan Energi Berkelanjutan	Meningkatnya keberlanjutan pengelolaan energi	Porsi energi baru terbarukan dalam bauran energi nasional (%)	2 dan 5	14,5		
		Intensitas energi primer (SBM/Rp Miliar)	2 dan 5	138		
		Penurunan Intensitas Energi Final (SBM/Rp Miliar)	2 dan 5	0,9		
ProP : Pengelolaan Energi Baru Terbarukan	Meningkatnya pembangunan pembangkit dan penggunaan energi baru terbarukan	Kapasitas tambahan terpasang pembangkit EBT (MW)	2 dan 5	1001,1		PLN, Swasta, Kemen ESDM, Pertamina
		Pemanfaatan biofuel untuk Domestik (juta kilo liter)	2 dan 5	10,2		
ProP : Efisiensi dan Konservasi Energi	Meningkatnya efisiensi dan konservasi energi	Jumlah peralatan yang disusun SKEM-nya (peralatan)	2 dan 5	2		Kemen ESDM
KP : Pemulihan Lahan Berkelanjutan	Meningkatnya keberlanjutan pemulihan lahan	Luas lahan gambut terdegradasi yang dipulihkan dan difasilitasi restorasi gambut (ha)	5	310.000		
		Luas tutupan hutan yang ditingkatkan secara nasional (ha)	5	434.000		
		Persentase lahan baku sawah yang ditetapkan sebagai Lahan Pertanian Pangan Berkelanjutan/LP2B (%)	5	70		
ProP : Restorasi dan Pemulihan Lahan Gambut	Meningkatnya upaya restorasi dan pemulihan lahan gambut	Luas ekosistem gambut yang terkordinasi dan difasilitasi restorasi gambut pada 7 provinsi rawan kebakaran hutan (ha)	2 dan 5	300.000		Kemen LHK
		Luas lahan gambut terdegradasi yang dipulihkan di lahan masyarakat (ha)	5 dan 2	10.000		
ProP : Rehabilitasi Hutan Lahan dan Reforestasi	Meningkatnya upaya rehabilitasi hutan lahan dan reforestasi	Luas tutupan hutan yang ditingkatkan secara nasional (ha)	5	434.000		Kemen LHK
ProP : Pengurangan Laju Deforestasi	Berkurangnya laju deforestasi	Laju Deforestasi (ha/tahun)	5	430.000		Kemen LHK
ProP : Peningkatan Produktivitas dan Efisiensi Pertanian	Terlaksananya Optimasi Lahan pertanian	Jumlah Optimasi Lahan pertanian (ha)	5	100.000		Kementan
KP : Pengelolaan Limbah	Meningkatnya pengelolaan limbah	Jumlah sampah yang dikelola secara nasional (juta ton)	5	67		



**PRESIDEN
REPUBLIK INDONESIA
- A.VI.7 -**

PROGRAM PRIORITAS (PP)/ KEGIATAN PRIORITAS (KP)/ PROYEK PRIORITAS (ProP)	SASARAN	INDIKATOR	DUKUNGAN TERHADAP ARAHAN PRESIDEN	TARGET	ALOKASI (RP. JUTA)	INSTANSI PELAKSANA
ProP : Pengelolaan Sampah Rumah Tangga	Meningkatnya pengelolaan sampah rumah tangga	Jumlah pengurangan timbulan sampah secara nasional (juta ton) Jumlah penanganan timbulan sampah secara nasional (juta ton)	1 dan 5 1 dan 5	16,4 50,7		Kemen LHK
KP : Pengembangan Industri Hijau	Meningkatnya keberlanjutan industri	Perusahaan industri menengah besar yang tersertifikasi Standar Industri Hijau (SIH) (%)	5	9		
ProP : Penerapan Modifikasi Proses dan Teknologi	Meningkatnya penerapan proses dan teknologi yang lebih hijau	Laporan penanganan masalah limbah B3 melalui standarisasi, circular economy dan pedoman (laporan)	5	2		Kemenperin, Kemen ESDM
KP : Rendah Karbon Pesisir dan Laut	Meningkatnya pemulihan ekosistem pesisir dan kelautan	Jumlah luas rehabilitasi hutan mangrove (ha)	5	1.650		
ProP : Inventarisasi dan Rehabilitasi Ekosistem Pesisir dan Kelautan	Meningkatnya upaya inventarisasi dan rehabilitasi ekosistem pesisir dan kelautan	Jumlah lokasi pemulihan kerusakan pesisir, laut, dan pulau-pulau kecil (lokasi)	5	6		Kemen LHK, Kemen KP
Tambahan anggaran yang masih dalam proses untuk pendetilan proyek:						
Penguatan Ketahanan Bencana						

Keterangan:

Dukungan terhadap arahan Presiden meliputi

- 1) Pembangunan SDM
- 2) Pembangunan Infrastruktur
- 3) Penyederhanaan Regulasi
- 4) Penyederhanaan Birokrasi
- 5) Transformasi Ekonomi

Catatan:

- 1) Sesuai dengan pendekatan THIS, sebuah proyek dapat mendukung lebih dari 1 (satu) Prioritas Nasional;
- 2) Beberapa Proyek Prioritas (ProP) dan Proyek KL masih dalam proses pendalaman dan pendetilan distribusi alokasi serta lokasi Provinsi/Kabupaten/Kota;
- 3) Rincian pada masing-masing prioritas nasional merupakan hasil *Trilateral Meeting*;
- 4) Alokasi Pada Prioritas Nasional mencakup Belanja K/L dan KPBU-AP. Pemutakhiran angka, identifikasi dan integrasi antarinstansi, dan sumber pendanaan (KL, DAK, BUMN, Swasta) akan dilakukan pada Perpres RKP dan APBN.



**PRESIDEN
REPUBLIK INDONESIA
- A.VII.1 -**

PRIORITAS NASIONAL : MEMPERKUAT STABILITAS POLHUKHANKAM DAN TRANSFORMASI PELAYANAN PUBLIK

PROGRAM PRIORITAS (PP)/ KEGIATAN PRIORITAS (KP)/ PROYEK PRIORITAS (ProP)	SASARAN	INDIKATOR	DUKUNGAN TERHADAP ARAHAN PRESIDEN	TARGET	ALOKASI (RP. JUTA)	INSTANSI PELAKSANA
PN: Memperkuat Stabilitas Polhukhankam dan Transformasi Pelayanan Publik					31.329.829,9	
PP : Konsolidasi Demokrasi	Terwujudnya komunikasi publik yang efektif, integratif, dan partisipatif	Jumlah regulasi/ kebijakan tata kelola informasi dan komunikasi publik di pusat dan daerah yang terintegrasi sesuai asas-asas keterbukaan informasi publik (dokumen)	3	3		
KP : Penguatan Kapasitas Lembaga Demokrasi	Terwujudnya penguatan kapasitas lembaga demokrasi	Skor IDI Variabel Kapasitas Lembaga Demokrasi (nilai)	4	75,35		
ProP : Penguatan Peraturan Perundangan Bidang Politik	Terwujudnya penguatan peraturan perundangan bidang politik	Jumlah penyusunan UU Bidang Politik yang lebih komprehensif (UU)	3	2		Kemendagri
ProP : Peningkatan Bantuan Keuangan Partai Politik	Terlaksananya peningkatan bantuan keuangan partai politik	Jumlah peningkatan bantuan keuangan partai politik (suara sah)	3	126.376.418		Kemendagri
ProP : Penguatan Demokrasi Internal, Transparansi, dan Akuntabilitas Partai Politik	Terlaksananya Penguatan Demokrasi Internal, Transparansi, dan Akuntabilitas Partai Politik	Jumlah peningkatan kualitas demokrasi internal partai politik (orang)	1	50		Kemendagri
ProP : Penguatan Demokrasi di Daerah	Terlaksananya penguatan demokrasi di daerah	Jumlah provinsi yang mendapatkan penguatan demokrasi (provinsi)	3	15		Kemendagri
KP : Penguatan Kesetaraan dan Kebebasan	Terlaksananya penguatan kesetaraan dan kebebasan	Skor IDI Variabel Kebebasan (nilai)	3	82,50		
		Skor IDI Variabel Kesetaraan (nilai)	3	77,90		
		Indeks Kerawanan Pemilu (nilai)	3	45		
ProP : Pendidikan Politik dan Pendidikan Pemilih	Terlaksananya pendidikan politik dan pendidikan pemilih	Terbentuknya Rumah Pintar Pemilu dan Pusat Pengawasan Partisipatif di 549 satker (Nasional, 34 Provinsi, dan 514 Kabupaten/Kota) (satker)	1	549		Kemendagri, Kemen PPPA, KPU, Bawaslu
ProP : Peningkatan Kualitas Penyelenggaraan Kepemiluan	Terlaksananya pemilu yang akuntabel dan sinergis	Jumlah pelaksanaan pemilu yang akuntabel dan sinergis di daerah (daerah)	1	2.100		KPU
ProP : Peningkatan Kapasitas Organisasi Kemasyarakatan	Terlaksananya peningkatan kapasitas Organisasi Kemasyarakatan	Jumlah pengurus ormas yang memperoleh penguatan ideologi Pancasila, wawasan kebangsaan, dan pendidikan politik (orang)	1	200		Kemendagri



**PRESIDEN
REPUBLIK INDONESIA**
- A.VII.2 -

PROGRAM PRIORITAS (PP)/ KEGIATAN PRIORITAS (KP)/ PROYEK PRIORITAS (ProP)	SASARAN	INDIKATOR	DUKUNGAN TERHADAP ARAHAN PRESIDEN	TARGET	ALOKASI (RP. JUTA)	INSTANSI PELAKSANA
KP : Peningkatan Kualitas Komunikasi Publik	Meningkatnya kualitas komunikasi publik	Persentase kepuasan masyarakat terhadap informasi publik terkait Kebijakan dan Program Prioritas Pemerintah (%)	1	71		
		Persentase konten informasi publik yang berkualitas (%)	1	83		
		Jumlah SDM Bidang Komunikasi dan Informatika yang kompeten dan profesional (orang)	1	62.264		
ProP : Penguatan tata kelola informasi dan komunikasi publik di pusat dan daerah	Terlaksananya penguatan tata kelola informasi dan komunikasi publik di pusat dan daerah	Tata kelola informasi dan komunikasi publik di pusat dan daerah yang terintegrasi sesuai asas-asas keterbukaan informasi publik (dokumen)	3	3		Kemenkominfo, KIP
ProP : Peningkatan kualitas SDM Bidang Komunikasi dan Informatika	Terlaksananya peningkatan kualitas SDM Bidang Komunikasi dan Informatika	Jumlah SDM Bidang Komunikasi dan Informatika yang kompeten dan profesional (orang)	1	62.264		Kemenkominfo
ProP : Peningkatan literasi TIK masyarakat	Terlaksananya peningkatan literasi TIK masyarakat	Jumlah masyarakat yang mendapat pengenalan TIK (orang)	1	4.400		Kemenkominfo
ProP : Penelitian Strategis Bidang Komunikasi dan Informatika	Terlaksananya penelitian strategis bidang komunikasi dan informatika	Jumlah Penelitian Strategis Bidang Komunikasi dan Informatika (kajian)	3,4	1		Kemenkominfo
ProP : Penguatan peran lembaga pers dan jurnalis	Terlaksananya penguatan peran lembaga pers dan jurnalis	Indeks Kemerdekaan Pers (nilai)	1,5	74,3		Kemenkominfo, Dewan Pers
ProP : Peningkatan kualitas lembaga penyiaran	Terlaksananya peningkatan kualitas lembaga penyiaran	Jumlah lembaga penyiaran yang berkualitas (lembaga penyiaran)	1,5	57		Kemenkominfo, KPI
PP : Optimalisasi Kebijakan Luar Negeri	Meningkatnya Efektivitas Diplomasi dan Pemanfaatan Kerja Sama Internasional	Jumlah Forum yang Dipimpin oleh Indonesia pada Tingkat Regional dan Multilateral (forum)	5	10		
		Indeks Citra Indonesia di Dunia Internasional (nilai)	5	3,85		
		Indeks Kualitas Pelayanan dan Perlindungan WNI/BHI (nilai)	1	87,00		
KP : Penguatan Integritas NKRI dan Perlindungan WNI di Luar Negeri	Terwujudnya Penguatan Integritas NKRI dan Perlindungan WNI di Luar Negeri	Indeks Kemajuan Perundingan Batas Maritim (nilai)	2	49,64		
		Persentase Kasus WNI di Luar Negeri yang diselesaikan (%)	1	74		
ProP : Peningkatan dan Intensifikasi efektivitas penyelesaian perbatasan dan percepatan pemetaan batas negara	Terlaksananya peningkatan dan intensifikasi efektivitas penyelesaian perbatasan dan percepatan pemetaan batas negara	Persentase kemajuan hukum dan perjanjian internasional di bidang perundingan penegasan batas darat, peningkatan kerja sama perbatasan dan peningkatan kerja sama kelautan yang diselesaikan (%)	2	100		Kemenlu, Kemendagri, BIG



**PRESIDEN
REPUBLIK INDONESIA**
- A.VII.3 -

PROGRAM PRIORITAS (PP)/ KEGIATAN PRIORITAS (KP)/ PROYEK PRIORITAS (ProP)	SASARAN	INDIKATOR	DUKUNGAN TERHADAP ARAHAN PRESIDEN	TARGET	ALOKASI (RP. JUTA)	INSTANSI PELAKSANA
ProP : Penguatan Perlindungan WNI dan BHI di Tingkat Bilateral, Regional, Multilateral	Terlaksananya penguatan perlindungan WNI dan BHI di tingkat bilateral, regional, multilateral	Indeks Pemanfaatan dan Pengembangan Sistem Informasi Pelayanan dan Pelindungan Terpadu bagi WNI di Luar Negeri (nilai)	1	96,42		Kemenlu, Kemenaker, BP2MI
		Indeks Penguatan Sistem Kelembagaan Pelayanan Perlindungan WNI dan BHI di Luar Negeri (nilai)	1	95,38		
		Indeks Diplomasi Perlindungan WNI dan BHI di Luar Negeri (nilai)	1	95,48		
KP : Penguatan Kerjasama Pembangunan Internasional	Terlaksananya Penguatan Kerjasama Pembangunan Internasional	Jumlah Program/Kegiatan Kerjasama Selatan-Selatan Triangular (program/kegiatan)	5	85		
ProP : Peningkatan Penggunaan Sumber-Sumber dan Mekanisme Pendanaan Baru Kerjasama Pembangunan Internasional	Terlaksananya peningkatan penggunaan sumber-sumber dan mekanisme pendanaan baru kerjasama pembangunan internasional	Jumlah pendanaan kegiatan kerja sama pembangunan internasional termasuk KSST (Rp Miliar)	5	110,48		Kemensetneg, Kemenlu, Kemendikbud, Kemen KP, BPOM
ProP : Penciptaan lingkungan yang mendukung (enabling environment) peningkatan keterlibatan swasta dalam kerjasama pembangunan internasional	Terciptanya lingkungan yang mendukung (enabling environment) peningkatan keterlibatan swasta dalam kerjasama pembangunan internasional	Tingkat Partisipasi Aktor Non Pemerintah dalam Kegiatan Kerja Sama Pembangunan Internasional (%)	5	2,48-2,55		Kemen PPN/Bappenas
KP : Peningkatan Citra Positif di Dunia Internasional	Meningkatnya citra positif di dunia internasional	Persentase Pemberitaan Positif Media Massa Internasional terhadap Kebijakan Hubungan Luar Negeri RI (%)	5	92		
ProP : Penyusunan Kebijakan Diplomasi Publik dan Turunannya	Tersusunnya kebijakan diplomasi publik dan turunannya	Persentase Dukungan Konstituen Internasional terhadap Promosi Aset-Aset Diplomasi Publik Indonesia (%)	5	98		Kemenlu, LPP RRI
KP : Peningkatan Peran Indonesia di tingkat Regional dan Global	Meningkatnya peran Indonesia di tingkat regional dan global	Presentase Prakarsa dan Rekomendasi Indonesia yang diterima dalam Pertemuan Tingkat Tinggi dan Tingkat Menteri Multilateral (%)	5	96		
		Persentase rekomendasi dan prakarsa Indonesia yang diterima dalam pertemuan tingkat tinggi dan tingkat menteri ASEAN (%)	5	96		
		Persentase Kesepakatan Kerjasama Bilateral di Kawasan Asia Pasifik dan Afrika yang ditindak lanjuti oleh Stakeholder dalam Negeri (%)	5	85		
		Persentase Kesepakatan Kerjasama Bilateral di Kawasan Amerika dan Eropa yang Ditindaklanjuti oleh Stakeholder Dalam Negeri (%)	5	99		



**PRESIDEN
REPUBLIK INDONESIA**
- A.VII.4 -

PROGRAM PRIORITAS (PP)/ KEGIATAN PRIORITAS (KP)/ PROYEK PRIORITAS (ProP)	SASARAN	INDIKATOR	DUKUNGAN TERHADAP ARAHAN PRESIDEN	TARGET	ALOKASI (RP. JUTA)	INSTANSI PELAKSANA
ProP : Peningkatan inisiatif/posisi Indonesia yang diterima	Meningkatnya inisiatif/posisi Indonesia yang diterima	Jumlah rekomendasi dan prakarsa yang disampaikan dalam forum kerja sama multilateral (rekomendasi/prakarsa)	5	250		Kemenlu
		Jumlah rekomendasi dan prakarsa yang disampaikan dalam pertemuan ASEAN (rekomendasi/prakarsa)	5	153		
ProP : Optimalisasi Kontribusi Indonesia dalam Jajaran 10 Besar Negara Kontributor MPP PBB	Terlaksananya Optimalisasi Kontribusi Indonesia dalam Jajaran 10 Besar Negara Kontributor MPP PBB	Peringkat jumlah pasukan perdamaian (PKO) yang dikirim Pemerintah Indonesia (peringkat)	5	10		Kemenlu
PP : Penegakan Hukum Nasional	Meningkatnya penegakan dan pelayanan hukum serta akses terhadap keadilan	Indeks Perilaku Anti Korupsi (nilai)	5	4,03		
KP : Penataan Regulasi	Terlaksananya Penataan Regulasi	Persentase judicial review yang dikabulkan MK dan MA (%)	3	11,15 dan 10,05		
ProP : Pembentukan Lembaga Pengelola Regulasi	Terbentuknya Lembaga Pengelola Regulasi	Persentase peraturan perundang-undangan yang diharmonisasi (%)	3	0,1		MA, MK
ProP : Pembaruan Substansi Hukum	Terlaksananya Pembaruan Substansi Hukum	Jumlah pengundangan rancangan undang-undang jangka menengah (UU)	3	1		Komnas Perempuan, Kemenkumham,
KP : Perbaikan Sistem Hukum Pidana dan Perdata	Terlaksananya Perbaikan Sistem Hukum Pidana dan Perdata	Peringkat EoDB Indonesia untuk aspek enforcing contracts (peringkat)	5	110		
		Peringkat EoDB Indonesia untuk aspek resolving insolvency (peringkat)	5	28		
		Peringkat EoDB Indonesia untuk aspek getting credits (peringkat)	5	28		
		Persentase Pelaku Residivis (peringkat)	5	8,06		
ProP : Penyempurnaan hukum ekonomi untuk mendukung kemudahan berusaha	Terlaksananya penyempurnaan hukum ekonomi untuk mendukung kemudahan berusaha	Persentase eksekusi putusan perdata (%)	5	15		MA, Kemenkumham
ProP : Penerapan pendekatan Keadilan Restoratif	Terlaksananya penerapan pendekatan Keadilan Restoratif	Persentase penenaan alternatif pemidanaan (%)	1	15		MA, Kemenkumham, Kejaksaan RI
ProP : Dukungan TI di Bidang Hukum dan Peradilan	Terwujudnya Dukungan TI di Bidang Hukum dan Peradilan	Jumlah wilayah kerja instansi penegak hukum yang mengimplementasikan SPPT TI (wilayah kerja)	5	212		Kemenko Polhukam, MA, Kemenkumham,Kejaksaan RI, KPK, Polri
ProP : Peningkatan integritas dan pengawasan hakim	Terlaksananya Peningkatan integritas dan pengawasan hakim	Indeks Integritas Hakim (nilai)	1	7,04		KY



PRESIDEN
REPUBLIK INDONESIA

- A.VII.5 -

PROGRAM PRIORITAS (PP)/ KEGIATAN PRIORITAS (KP)/ PROYEK PRIORITAS (ProP)	SASARAN	INDIKATOR	DUKUNGAN TERHADAP ARAHAN PRESIDEN	TARGET	ALOKASI (RP. JUTA)	INSTANSI PELAKSANA
KP : Penguatan Sistem Anti Korupsi	Terwujudnya penguatan sistem anti korupsi	Survey Penilaian Integritas (Nilai)	5	70,00		
ProP : Penguatan implementasi Strategi Nasional Pencegahan Korupsi	Terlaksananya penguatan implementasi Strategi Nasional Pencegahan Korupsi	Persentase capaian aksi Stranas PK (%)	5	35,00		Kemenkumham, MA, MK, KPK Kejaksaan RI
ProP : Optimalisasi mekanisme pemulihan dan pengelolaan aset	Terlaksananya optimalisasi mekanisme pemulihan dan pengelolaan aset	Jumlah Aparat Penegak Hukum yang mengikuti Diklat Pemulihan Aset (orang)	1	160		Kejaksaan RI, KPK
KP : Peningkatan Akses terhadap Keadilan	Terlaksananya Peningkatan Akses terhadap Keadilan	Indeks Akses Terhadap Keadilan (%)	5	-*)		
ProP : Penguatan layanan keadilan	Terlaksananya Penguatan layanan keadilan	Aspek Bantuan Hukum pada Indeks Akses Terhadap Keadilan (%)	5	-**)		MA, Kemenkumham, Komnas HAM, Komnas Perempuan
ProP : Pemberdayaan Hukum bagi Masyarakat	Terlaksananya Pemberdayaan Hukum bagi Masyarakat	Aspek Kemampuan Masyarakat pada Indeks Akses Terhadap Keadilan (%)	5	-***)		Kejaksaan RI, MK
PP : Reformasi Birokrasi Dan Tata Kelola	Meningkatnya Kualitas Pelaksanaan Reformasi Birokrasi Instansi Pemerintah	Persentase Instansi Pemerintah dengan Indeks Sistem Merit kategori Baik ke Atas (Kementerian) (%)	1	100,00		
		Persentase Instansi Pemerintah dengan Indeks Sistem Merit kategori Baik ke Atas (LPNK) (%)	1	80,00		
		Persentase Instansi Pemerintah dengan Indeks Sistem Merit kategori Baik ke Atas (Provinsi) (%)	1	49,00		
		Persentase Instansi Pemerintah dengan Indeks Sistem Merit kategori Baik ke Atas (Kabupaten/Kota) (%)	1	15,00		
		Instansi Pemerintah dengan tingkat kepatuhan pelayanan publik kategori baik (instansi pemerintah)	4	142 per 587		
		Persentase Instansi Pemerintah dengan Indeks Maturitas SPBE kategori baik ke Atas (Kementerian/Lembaga) (%)	4	Tahun 2021 tidak dilakukan penghitungan		
		Persentase Instansi Pemerintah dengan Indeks Maturitas SPBE kategori baik ke Atas (Provinsi) (%)	4	Tahun 2021 tidak dilakukan penghitungan		
		Persentase Instansi Pemerintah dengan Indeks Maturitas SPBE kategori baik ke Atas (Kabupaten/Kota) (%)	4	Tahun 2021 tidak dilakukan penghitungan		
		Persentase Instansi Pemerintah yang mendapatkan Opini WTP (Kementerian/Lembaga) (%)	4	92,00		



PRESIDEN
REPUBLIK INDONESIA

– A.VII.6 –

PROGRAM PRIORITAS (PP)/ KEGIATAN PRIORITAS (KP)/ PROYEK PRIORITAS (ProP)	SASARAN	INDIKATOR	DUKUNGAN TERHADAP ARAHAN PRESIDEN	TARGET	ALOKASI (RP. JUTA)	INSTANSI PELAKSANA
		Persentase Instansi Pemerintah yang mendapatkan Opini WTP (Provinsi) (%)	4	92,00		
		Persentase Instansi Pemerintah yang mendapatkan Opini WTP (Kabupaten) (%)	4	80,00		
		Persentase Instansi Pemerintah yang mendapatkan Opini WTP (Kota) (%)	4	92,00		
		Persentase Instansi Pemerintah dengan skor B ke atas Atas SAKIP (Kementerian/Lembaga) (%)	4	96,00		
		Persentase Instansi Pemerintah dengan skor B ke atas Atas SAKIP (Provinsi) (%)	4	87,00		
		Persentase Instansi Pemerintah dengan skor B ke atas Atas SAKIP (kabupaten/Kota) (%)	4	55,00		
KP : Penguatan Implementasi Manajemen ASN	Terwujudnya Penguatan Implementasi Manajemen ASN	Persentase Kementerian dengan Indeks Sistem Merit Kategori Baik Keatas (%)	1	100		
		Persentase LPNK dengan Indeks Sistem Merit Kategori Baik Keatas (%)	1	80		
		Persentase Provinsi dengan Indeks Sistem Merit Kategori Baik Keatas (%)	1	49		
		Persentase Kabupaten/Kota dengan Indeks Sistem Merit Kategori Baik Keatas (%)	1	15		
ProP : Manajemen Talenta Nasional ASN	Terbangunnya Manajemen Talenta Nasional ASN	Jumlah instansi yang menerapkan manajemen talenta ASN (K/L/Provinsi/Kab/Kota)	1	Tahun 2021 tidak dilakukan penghitungan		Kemen PANRB, LAN, BKN
ProP : Peningkatan Penerapan Sistem Merit ASN	Terlaksananya Peningkatan Penerapan Sistem Merit ASN	Jumlah Instansi Pemerintah dengan Indeks Sistem Merit Kategori Baik Keatas (IP)	1	108		Kemen PANRB, KASN, LAN, BKN
KP : Transformasi pelayanan publik	Terwujudnya transformasi pelayanan publik	Jumlah instansi pemerintah dengan tingkat Kepatuhan Pelayanan Publik Kategori Baik (instansi)	4	142 per 587		
ProP : Pelayanan publik berbasis elektronik (e-services) yang terintegrasi	Terlaksananya pelayanan publik berbasis elektronik (e-services) yang terintegrasi	Tersedianya portal pelayanan publik Pemerintah Pusat (portal pelayanan publik)	4	1 (tahun 2024)		Kemen PANRB
		Tersedianya portal pelayanan publik Pemerintah Daerah (portal pelayanan publik)	4	1 (tahun 2024)		



PRESIDEN
REPUBLIC INDONESIA

- A.VII.7 -

PROGRAM PRIORITAS (PP)/ KEGIATAN PRIORITAS (KP)/ PROYEK PRIORITAS (ProP)	SASARAN	INDIKATOR	DUKUNGAN TERHADAP ARAHAN PRESIDEN	TARGET	ALOKASI (RP. JUTA)	INSTANSI PELAKSANA
ProP : Penguatan pengawasan masyarakat atas kinerja pelayanan publik	Terlaksananya penguatan pengawasan masyarakat atas kinerja pelayanan publik	Jumlah laporan/ pengaduan masyarakat terhadap penyelenggara pelayanan publik yang diselesaikan (laporan)	4	6300		Kemen PANRB, Ombudsman RI
ProP : Penguatan ekosistem inovasi	Terlaksananya Penguatan ekosistem inovasi	Jumlah unit pelayanan publik (UPP) yang mereplikasi inovasi (UPP)	4	500		Kemen PANRB, LAN
ProP : Penguatan pelayanan terpadu	Terlaksananya Penguatan pelayanan terpadu	Jumlah Mal Pelayanan Publik di Kota Besar/Sedang/KEK (MPP)	4	9		Kemen PANRB
KP : Penataan kelembagaan dan proses bisnis	Tertatanya kelembagaan dan proses bisnis	Persentase Instansi Pemerintah Pusat (Kementerian/Lembaga) dengan Indeks Maturitas SPBE Baik Keatas (%)	4	Tahun 2021 tidak dilakukan penghitungan		
		Persentase Instansi Pemerintah Daerah (Provinsi) dengan Indeks Maturitas SPBE Baik Keatas (%)	4	Tahun 2021 tidak dilakukan penghitungan		
		Persentase Instansi Pemerintah Daerah (Kabupaten/Kota) dengan Indeks Maturitas SPBE Baik Keatas (%)	4	Tahun 2021 tidak dilakukan penghitungan		
ProP : Penataan kelembagaan	Terlaksananya Penataan kelembagaan	Jumlah instansi yang ditata kelembagaannya (instansi)	4	21		Kemen PANRB
ProP : Penerapan SPBE terintegrasi	Terlaksananya penerapan SPBE terintegrasi	Integrasi portal pelayanan publik dan integrasi portal administrasi pemerintahan (portal)	4	2 (Tahun 2024)		Kemen PANRB, ANRI, LKPP
KP : Reformasi Sistem Akuntabilitas Kinerja	Terwujudnya Reformasi Sistem Akuntabilitas Kinerja	Persentase Instansi Pemerintah Pusat (Kementerian/Lembaga) yang mendapatkan Opini WTP (%)	4	92		
		Persentase Instansi Pemerintah Provinsi yang mendapatkan Opini WTP (%)	4	92		
		Persentase Instansi Pemerintah Kabupaten yang mendapatkan Opini WTP (%)	4	80		
		Persentase Instansi Pemerintah Kota yang mendapatkan Opini WTP (%)	4	92		
		Persentase Instansi Pemerintah Pusat (Kementerian/Lembaga) dengan Skor B Ke atas Atas SAKIP (%)	4	96		



PRESIDEN
REPUBLIK INDONESIA

- A.VII.8 -

PROGRAM PRIORITAS (PP)/ KEGIATAN PRIORITAS (KP)/ PROYEK PRIORITAS (ProP)	SASARAN	INDIKATOR	DUKUNGAN TERHADAP ARAHAN PRESIDEN	TARGET	ALOKASI (RP. JUTA)	INSTANSI PELAKSANA
		Persentase Instansi Pemerintah Daerah (Provinsi) dengan Skor B Ke atas Atas SAKIP (%)	4	87		
		Persentase Instansi Pemerintah Daerah (Kabupaten/Kota) dengan Skor B Ke atas Atas SAKIP (%)	4	55		
ProP : Perluasan implementasi sistem integritas	Terlaksananya perluasan implementasi sistem integritas	Jumlah unit kerja mendapatkan predikat WBK/WBBM di sektor strategis (WBK/WBBM)	4	1.000		Kemen PANRB
ProP : Penguatan pengelolaan reformasi birokrasi dan sistem akuntabilitas kinerja organisasi	Terlaksananya penguatan pengelolaan reformasi birokrasi dan sistem akuntabilitas kinerja organisasi	Persentase Intansi Pemerintah (K/L/D) dengan Indeks Penerapan Manajemen Risiko (Manajemen Risiko Indeks) Level 3 (%)	4	K/L: 42,53 Prov: 15 Kab/Kota: 10		Kemen PANRB, ANRI, BPKP, LKPP
		Persentase K/L/D yang melakukan penyelesaian tindak lanjut rekomendasi hasil pemeriksaan BPK (%)	4	40		
		Persentase Instansi Pemerintah Pusat (Kementerian/Lembaga) dengan Skor SAKIP B Ke atas (%)	4	96		
		Persentase Instansi Pemerintah Daerah (Provinsi) dengan Skor SAKIP B Ke atas (%)	4	87		
		Persentase Instansi Pemerintah Daerah (Kabupaten/Kota) dengan Skor SAKIP B Ke atas (%)	4	55		
ProP : Penguatan perencanaan dan penganggaran	Terlaksananya penguatan perencanaan dan penganggaran	Persentase Integrasi Sistem Perencanaan, Penganggaran, Pamantauan, Evaluasi, dan Audit (%)	4	40,0		Kemen PPN/Bappenas
PP : Menjaga Stabilitas Keamanan Nasional	Terjaganya Stabilitas Keamanan Nasional	Indeks Kekuatan Militer (nilai)	5	0,25		
		Indeks Terorisme Global (nilai)	5	4,39		
		Persentase orang yang merasa aman berjalan sendirian di area tempat tinggalnya (%)	5	>55		
		Indeks Keamanan dan Ketertiban Nasional (nilai)	5	3,20		



**PRESIDEN
REPUBLIK INDONESIA**

- A.VII.9 -

PROGRAM PRIORITAS (PP)/ KEGIATAN PRIORITAS (KP)/ PROYEK PRIORITAS (ProP)	SASARAN	INDIKATOR	DUKUNGAN TERHADAP ARAHAN PRESIDEN	TARGET	ALOKASI (RP. JUTA)	INSTANSI PELAKSANA		
KP : Penguatan Keamanan Dalam Negeri		Indeks Risiko Terorisme (Pelaku)	5	38,14				
		Indeks Risiko Terorisme (Target)	5	54,36				
		Angka Pelanggaran Lintas Batas Negara (pelanggaran)	5	<300				
		Angka Kejadian Konflik (kejadian)	5	50				
		Angka Korban Pengungsi Internal (orang)	5	≤15.500				
ProP : Peningkatan Deradikalisasi dan Penanganan Terorisme	Terlaksananya Peningkatan Deradikalisasi dan Penanganan Terorisme	Clearance Rate Terorisme (%)	5	75		Polri, BNPT, BIN, Kemensos		
		Jumlah Deradikalisasi terhadap masyarakat terpapar paham radikal terorisme (Orang)	5	125				
		Jumlah Kegiatan Pencegahan Tindak Pidana Terorisme (kegiatan)	5	134				
		Jumlah Instansi yang berpartisipasi aktif dalam Sinergisitas penanggulangan terorisme (institusi)	5	40				
ProP : Pengamanan Obyek Vital dan Target Rentan	Terlaksananya Pengamanan Obyek Vital dan Target Rentan	Jumlah Obyek Vital dan Target Rentan yang mendapat Pengamanan (Obvitnas dan Target Rentan)	2	1023		Polri		
ProP : Penguatan Pertahanan dan Keamanan di Perbatasan dan Pulau Terluar	Terlaksananya Penguatan Pertahanan dan Keamanan di Perbatasan dan Pulau Terluar	Jumlah Jenis Sarpras Perbatasan yang Dibangun (Jenis)	2	5				Kemenhan, Kemenkumhan, Polri, BNPP
		Jumlah Penduduk perbatasan yang diberdayakan dalam sistem Hankam (orang)	1	180				
		Jumlah Pulau-Pulau Kecil Terluar (PPKT) yang ditingkatkan Sarana Prasarana Pertahanan dan Keamanannya (PPKT)	2	41				
ProP : Penanganan Konflik Secara Humanis	Tertanganinya Konflik Secara Humanis	Tertunggulangnya Potensi Konflik Sosial di Tingkat Kabupaten (kasus)	1	25		Kemendagri, Kemensos		
		Jumlah Anggota Satuan yang mendapatkan pelatihan penanganan konflik secara humanis (orang)	1	15.338				
ProP : Keselamatan dan Reintegrasi di Wilayah Rawan dan Bencana	Terwujudnya Keselamatan dan Reintegrasi di Wilayah Rawan dan Bencana	Jumlah Kegiatan Penyelamatan di Wilayah Rawan dan Bencana (kegiatan)	1	1		Polri		



PRESIDEN
REPUBLIK INDONESIA

- A.VII.10 -

PROGRAM PRIORITAS (PP)/ KEGIATAN PRIORITAS (KP)/ PROYEK PRIORITAS (ProP)	SASARAN	INDIKATOR	DUKUNGAN TERHADAP ARAHAN PRESIDEN	TARGET	ALOKASI (RP. JUTA)	INSTANSI PELAKSANA
KP : Penguatan Kemampuan Pertahanan dibarengi Confidence Building Measures (CBM)	Terwujudnya Penguatan Kemampuan Pertahanan dibarengi Confidence Building Measures (CBM)	Angka Pemenuhan MEF (%)	2	79		
		Persentase Kontribusi Industri Pertahanan (%)	5	≥50		
ProP : Pengadaan Alutsista	Terpenuhinya Pengadaan Alutsista	Jenis Alutsista yang diadakan (jenis)	2	60		Kemenhan
ProP : Pemeliharaan dan perawatan alutsista	Terlaksananya Pemeliharaan dan perawatan alutsista	Jenis Alutsista dengan Persentase Pemenuhan Norma Harwat 100% (jenis)	2	49		Kemenhan
ProP : Pembangunan sarana-prasarana pertahanan	Terlaksananya pembangunan sarana-prasarana pertahanan	Luas pembangunan Sarana Prasarana Pertahanan (M2)	2	118.000		Kemenhan
ProP : Peningkatan Profesionalisme dan Kesejahteraan Prajurit	Terlaksananya Peningkatan Profesionalisme dan Kesejahteraan Prajurit	Jumlah unit Rumah Dinas yang terbangun (unit)	2	2.410		Kemenhan
		Jumlah Rumah Sakit meningkat Akreditasinya (unit)	1	9		
ProP : Pembangunan dan Pengembangan Industri Pertahanan	Terlaksananya Pembangunan dan Pengembangan Industri Pertahanan	Jumlah jenis Alpalhankam yang dikembangkan (jenis)	5	3		Kemenhan
KP : Penguatan Keamanan Laut	Terwujudnya Penguatan Keamanan Laut	Angka Pelanggaran Hukum dan Gangguan Keamanan di Laut (kasus)	5	265		
ProP : Penguatan Kapasitas Operasi Keamanan Laut	Terlaksananya Penguatan Kapasitas Operasi Keamanan Laut	Persentase Cakupan WPP NRI yang dipantau dari kegiatan Illegal Fishing (%)	5	45		Kemenhan, Kemen KP, Bakamla, Polri
ProP : Peningkatan Penyelesaian Kasus Keamanan Laut	Terlaksananya Peningkatan Penyelesaian Kasus Keamanan Laut	Clearance Rate Tindak Pidana Laut (%)	5	75		Polri
KP : Penguatan Keamanan dan Ketertiban Masyarakat	Terwujudnya Penguatan Keamanan dan Ketertiban Masyarakat	Angka Prevalensi Penyalahguna Narkotika (%)	1	1,86		
		Crime Rate (orang/ 100.000 penduduk)	5	112		
		Pelayanan Publik Polri yang Prima (%)	4	63		
ProP : Pencegahan dan Pemberantasan Peredaran Gelap Narkotika dan Prekursor Narkotika	Terlaksananya Pencegahan dan Pemberantasan Peredaran Gelap Narkotika dan Prekursor Narkotika	Clearance Rate Tindak Pidana Narkotika (%)	4	86		BNN, Polri
		Jumlah Kawasan yang Pulih dari Tanaman Terlarang (kawasan)	5	3		
ProP : Peningkatan Pencegahan Penyalahgunaan dan Rehabilitasi Penyalahguna Narkotika	Terlaksananya Peningkatan Pencegahan Penyalahgunaan dan Rehabilitasi Penyalahguna Narkotika	Indeks Ketahanan Diri Remaja (nilai)	1	51		BNN, Kemenpora, Kemensos
		Persentase Perubahan Kualitas Hidup Pecandu/Penyalahguna/Korban Penyalahgunaan Narkotika: Aspek Fisik (%)	1	6,5		
		Persentase Perubahan Kualitas Hidup Pecandu/Penyalahguna/Korban Penyalahgunaan Narkotika: Aspek Psikologis (%)	1	6,5		



PRESIDEN
REPUBLIK INDONESIA

- A.VII.11 -

PROGRAM PRIORITAS (PP)/ KEGIATAN PRIORITAS (KP)/ PROYEK PRIORITAS (ProP)	SASARAN	INDIKATOR	DUKUNGAN TERHADAP ARAHAN PRESIDEN	TARGET	ALOKASI (RP. JUTA)	INSTANSI PELAKSANA
		Persentase Perubahan Kualitas Hidup Pecandu/Penyalahguna/Korban Penyalahgunaan Narkotika: Aspek Hubungan Sosial (%)	1	5,5		
		Persentase Perubahan Kualitas Hidup Pecandu/Penyalahguna/Korban Penyalahgunaan Narkotika:Aspek Sumber Daya Lingkungan (%)	1	4,5		
		Indeks Kepuasan Layanan Rehabilitasi (nilai)	1	3,1		
ProP : Penanganan Kasus TPPO, serta Kejahatan terhadap Perempuan, Anak, dan Kelompok Rentan Lainnya	Tertanganinya Kasus TPPO, serta Kejahatan terhadap Perempuan, Anak, dan Kelompok Rentan Lainnya	Clearance Rate Tindak Pidana TPPO serta Kejahatan terhadap Perempuan, Anak, dan Kelompok Rentan (%)	4	83		Polri
ProP : Peningkatan Layanan Kepolisian yang Profesional, Modern, dan Terpercaya	Terlaksananya Peningkatan Layanan Kepolisian yang Profesional, Modern, dan Terpercaya	Indeks Kepuasan Layanan Kepolisian (nilai)	4	8,2		Polri
		Clearance Rate (%)	4	64		
		Clearance Rate Tindak Pidana Kejahatan Perbankan dan TPPU (%)	4	58		
ProP : Pengadaan Almatsus dan Alpalkam Dukungan Layanan Kepolisian	Terlaksananya Pengadaan Almatsus dan Alpalkam Dukungan Layanan Kepolisian	Jumlah Almatsus dan Alpalkam Kepolisian (paket)	2	3		Polri
		Persentase Almatsus dan Alpalkam Kontribusi Industri Pertahanan (%)	2	25		
ProP : Peningkatan Profesionalisme, dan Kesejahteraan Anggota POLRI	Terlaksananya Peningkatan Profesionalisme, dan Kesejahteraan Anggota POLRI	Jumlah Unit Pemenuhan Rumah Negara (unit)	2	445		Polri
		Jumlah Rumah Sakit yang Dibangun/Meningkat Akreditasinya (unit)	2	1		
		Persentase Penyelesaian Pengaduan Masyarakat (%)	4	77		
KP : Penguatan Ketahanan dan Keamanan Siber	Terwujudnya Ketahanan dan Keamanan Siber yang Kuat	Skor Global Cyber Security Index (nilai)	1, 2	0,792		
ProP: Pembangunan dan Penguatan Tim Cepat Tanggap Keamanan Siber	Terlaksananya Pembangunan Tim Cepat Tanggap Keamanan Siber yang Kuat	Skor Pilar Technical pada Global Cybersecurity Index (GCI) (nilai)	1	0,159		BSSN, BIN
ProP: Penguatan Infrastruktur, SDM, dan Regulasi Keamanan Siber	Terlaksananya Pembangunan Infrastruktur, SDM, dan Regulasi Keamanan Siber yang Kuat	Skor Pilar Organizational pada Global Cybersecurity Index (GCI) (nilai)	4	0,13		BSSN, BIN, Polri, Kejaksaan RI
		Skor Pilar Technical pada Global Cybersecurity Index (GCI) (nilai)	2	0,159		
		Skor Pilar Capacity Building pada Global Cybersecurity Index (GCI) (nilai)	1	0,189		
ProP: Penyelesaian Kejahatan Siber	Terlaksananya Penyelesaian Kejahatan Bidang Siber	Clearance Rate Tindak Pidana Siber (%)	5	0,62		Kejaksaan RI, Polri



PRESIDEN
REPUBLIK INDONESIA

- A.VII.12 -

PROGRAM PRIORITAS (PP)/ KEGIATAN PRIORITAS (KP)/ PROYEK PRIORITAS (ProP)	SASARAN	INDIKATOR	DUKUNGAN TERHADAP ARAHAN PRESIDEN	TARGET	ALOKASI (RP. JUTA)	INSTANSI PELAKSANA
ProP : Pencegahan Kejahatan Siber dan Peningkatan Kerjasama Internasional Bidang Siber	Terwujudnya Pencegahan Kejahatan Siber Melalui Peningkatan Kerjasama Internasional Bidang Siber	Skor Pilar Cooperation pada Global Cybersecurity Index (GCI) (nilai)	1, 5	0,12		BIN

Keterangan:

a. Dukungan terhadap arahan Presiden meliputi

- 1) Pembangunan SDM
- 2) Pembangunan Infrastruktur
- 3) Penyederhanaan Regulasi
- 4) Penyederhanaan Birokrasi
- 5) Transformasi Ekonomi

b. Penjelasan target pada KP Peningkatan Akses terhadap Keadilan

- *) Penghitungan dilakukan per tiga tahun, baseline 2019 sebesar 69,6 %
- **) Penghitungan dilakukan per tiga tahun, baseline 2019 sebesar 61,2 %
- ***) Penghitungan dilakukan per tiga tahun, baseline 2019 sebesar 78,3%

Catatan:

- 1) Sesuai dengan pendekatan THIS, sebuah proyek dapat mendukung lebih dari 1 (satu) Prioritas Nasional;
- 2) Beberapa Proyek Prioritas (ProP) dan Proyek KL masih dalam proses pendalaman dan pendetailan distribusi alokasi serta lokasi Provinsi/Kabupaten/Kota;
- 3) Rincian pada masing-masing prioritas nasional merupakan hasil *Trilateral Meeting*;
- 4) Alokasi Pada Prioritas Nasional mencakup Belanja K/L dan KPBU-AP. Pemutakhiran angka, identifikasi dan integrasi antarinstansi, dan sumber pendanaan (KL, DAK, BUMN, Swasta) akan dilakukan pada Perpres RKP dan APBN.

PRESIDEN REPUBLIK INDONESIA,

ttd.

JOKO WIDODO

Salinan sesuai dengan aslinya


KEMENTERIAN SEKRETARIAT NEGARA

REPUBLIK INDONESIA

Departemen Hukum dan

Perundang-undangan,

Swanna Djaman



SK No 017668 C



**PRESIDEN
REPUBLIK INDONESIA**

**LAMPIRAN III
PERATURAN PRESIDEN REPUBLIK INDONESIA
NOMOR 86 TAHUN 2020
TENTANG
RENCANA KERJA PEMERINTAH TAHUN 2021**

**MATRIKS MAJOR PROJECT
RENCANA KERJA PEMERINTAH TAHUN 2021**



**PRESIDEN
REPUBLIK INDONESIA**

- B.1 -

MATRIKS MAJOR PROJECT RKP 2021

PRIORITAS NASIONAL/MAJOR PROJECT	ALOKASI (Rp. JUTA)
MEMPERKUAT KETAHANAN EKONOMI UNTUK PERTUMBUHAN YANG BERKUALITAS DAN BERKEADILAN	13.711.347,8
10 Destinasi Pariwisata Prioritas : Danau Toba, Borobudur Dskt, Lombok-Mandalika, Labuan Bajo, Manado-Likupang, Wakatobi, Raja Ampat, Bromo-Tengger-Semeru, Bangka Belitung, dan Morotai	
9 Kawasan industri di luar Jawa dan 31 Smelter	
Penguatan Jaminan Usaha Serta 350 Korporasi Petani dan Nelayan	
Industri 4.0 di 5 Sub Sektor Prioritas : Makanan dan Minuman, Tekstil dan Pakaian Jadi, Otomotif, Elektronik, Kimia dan Farmasi	
Pembangunan Energi Terbarukan Green Fuel Berbasis Kelapa Sawit	
Revitalisasi Tambak di Kawasan Sentra Produksi Udang dan Bandeng	
Integrasi Pelabuhan Perikanan dan Fish Market Bertaraf Internasional	
MENGEMBANGKAN WILAYAH UNTUK MENGURANGI KESENJANGAN DAN MENJAMIN PEMERATAAN	3.810.761,0
Pembangunan Wilayah Batam-Bintan	
Pengembangan Wilayah Metropolitan: Palembang, Banjarmasin, Makassar, Denpasar	
Pengembangan Kota Baru: Maja, Tanjung Selor, Sofifi, dan Sorong	
Ibu Kota Negara (IKN)	
Pemulihan Pasca Bencana: (Kota Palu dan Sekitarnya, Pulau Lombok dan Sekitarnya, Serta Kawasan Pesisir Selat Sunda)	
Pusat Kegiatan Strategis Nasional : PKS N Paloh-Aruk, PKS N Nunukan, PKS N Atambua, PKS N Kefamenanu, PKS N Jayapura, dan PKS N Merauke	
Wilayah Adat Papua : Wilayah Adat Laa Pago dan Wilayah Adat Domberay	
MENINGKATKAN SUMBER DAYA MANUSIA BERKUALITAS DAN BERDAYA SAING	67.557.747,6
Pendidikan dan Pelatihan Vokasi untuk Industri 4.0	
Pembangunan Science Techno Park (Optimalisasi Triple Helix di 4 Major Universitas)	
Percepatan Penurunan Kematian Ibu dan Stunting	
Integrasi Bantuan Sosial Menuju Skema Perlindungan Sosial Menyeluruh	
Penguatan Sistem Kesehatan Nasional	
MEMPERKUAT INFRASTRUKTUR UNTUK Mendukung Pengembangan EKONOMI DAN PELAYANAN DASAR	25.886.896,9
Infrastruktur TIK untuk Mendukung Transformasi Digital	
Jalan Tol Trans Sumatera Aceh-Lampung	
KA Kecepatan Tinggi Pulau Jawa (Jakarta-Semarang dan Jakarta-Bandung)	
Kereta Api Makassar-Pare Pare	
Jaringan Pelabuhan Utama Terpadu	
18 Waduk Multiguna	
Pembangkit Listrik 27.000 MW, Transmisi 19.000 KMS dan Gardu Induk 38.000 MVA	
Pembangunan dan Pengembangan Kilang Minyak	
Pipa Gas Bumi Trans Kalimantan (2.219 KM)	
Sistem Angkutan Umum Massal Perkotaan di 6 Wilayah Metropolitan: Jakarta, Surabaya, Bandung, Medan, Semarang, dan Makassar	
Pengamanan Pesisir 5 Perkotaan Pantura Jawa	
Infrastruktur Jaringan Gas Kota untuk 4 Juta Sambungan Rumah	
Pemulihan Empat Daerah Aliran Sungai Kritis	
Jembatan Udara 37 Rute di Papua	
Jalan Trans pada 18 Pulau Tertinggal, Terluar, dan Terdepan	
Jalan Trans Papua Merauke - Sorong	



PRESIDEN
REPUBLIK INDONESIA

- B.2 -

PRIORITAS NASIONAL/ MAJOR PROJECT	ALOKASI (Rp. JUTA)
Akses Air Minum Perpipaan (10 Juta Sambungan Rumah)	
Akses Sanitasi (Air Limbah Domestik) Layak dan Aman (90% Rumah Tangga)	
Rumah Susun Perkotaan (1 Juta)	
MEMBANGUN LINGKUNGAN HIDUP, MENINGKATKAN KETAHANAN BENCANA, DAN PERUBAHAN IKLIM	2.021.610,7
Penguatan Sistem Peringatan Dini Bencana	
Pembangunan Fasilitas Pengolahan Limbah B3	
MEMPERKUAT STABILITAS POLHUKHANKAM DAN TRANSFORMASI PELAYANAN PUBLIK	881.898,9
Penguatan NSOC - SOC dan Pembentukan 121 CSIRT	
Penguatan Keamanan Laut di Natuna	
TOTAL	113.870.262,8

Keterangan :

- 1) Beberapa *Major Project* utamanya didukung oleh BUMN/Swasta/Daerah. Belanja KL dialokasikan sebagai fasilitator. Contoh: 9 Kawasan industri di luar Jawa dan 31 Smelter, KA Kecepatan Tinggi Pulau Jawa, Jaringan Pelabuhan Utama Terpadu, termasuk *Major Project* terkait pengembangan kewilayahan;
- 2) Dalam Pagu anggaran 2021 terdapat tambahan anggaran antara lain untuk Ketahanan Pangan, Pengembangan Kawasan Industri, Penguatan ICT, Reformasi Perlindungan Sosial yang dapat diarahkan pemanfaatannya untuk mendukung *Major Project*. Hal ini masih dalam proses pendetilan
- 3) Rincian proyek dalam *Major Project* masih terus dilakukan penajaman dan pendalaman kesiapan pelaksanaan;
- 4) Alokasi *Major Project* baru mencakup Belanja KL. Integrasi antar instansi, dan sumber pendanaan (KL, DAK, BUMN, Swasta) akan dilakukan sampai dengan penetapan APBN 2021.

PRESIDEN REPUBLIK INDONESIA,

ttd.

JOKO WIDODO

Salinan sesuai dengan aslinya
KEMENTERIAN SEKRETARIAT NEGARA
REPUBLIK INDONESIA

di Bidang Hukum dan
Undang-undangan,
Silvanna Djaman

