



Pemerintah Kabupaten Karanganyar

Catatan atas Laporan Keuangan

Untuk tahun yang berakhir 31 Desember 2021 dan 31 Desember 2020

DAFTAR ISI

	Halaman
DAFTAR ISI	i
LAPORAN HASIL PEMERIKSAAN ATAS LAPORAN KEUANGAN.....	ii
GAMBARAN UMUM PEMERIKSAAN.....	iv
SURAT PERNYATAAN TANGGUNGJAWAB.....	
LAPORAN KEUANGAN POKOK	
I LAPORAN REALISASI ANGGARAN	1
II LAPORAN PERUBAHAN SALDO ANGGARAN LEBIH	2
III NERACA	3
II LAPORAN OPERASIONAL.....	5
III LAPORAN PERUBAHAN EKUITAS.....	7
IV LAPORAN ARUS KAS	9
V CATATAN ATAS LAPORAN KEUANGAN	
BAB. I PENDAHULUAN	10
BAB. II EKONOMI MAKRO, KEBIJAKAN KEUANGAN DAN PENCAPAIAN TARGET KINERJA APBD	12
BAB. III IKHTISAR PENCAPAIAN TARGET KINERJA KEUANGAN	35
BAB. IV KEBIJAKAN AKUNTANSI.....	38
BAB. V PENJELASAN ATAS POS-POS LAPORAN KEUANGAN	72
BAB. VI PENJELASAN ATAS INFORMASI – INFORMASI NON KEUANGAN DAN PUNGUNGKAPAN LAINNYA	258
BAB.VII PENUTUP	263
LAMPIRAN	



BUPATI KARANGANYAR PROVINSI JAWA TENGAH

Nomor : 900/ 1.756. 20 /IV/2022
Lampiran :
Hal : Surat Representasi Manajemen

Karanganyar, 21 April 2022

Kepada:

Yth. Kepala Perwakilan BPK-RI

Provinsi Jawa Tengah

di-

Jl. Perintis kemerdekaan No. 175

Pudak Payung, SEMARANG

Kami memberikan surat representasi ini sehubungan dengan pemeriksaan Badan Pemeriksa Keuangan Republik Indonesia (BPK RI) atas Laporan Keuangan Pemerintah Kabupaten Karanganyar Tahun 2021, yang terdiri dari Laporan Realisasi Anggaran untuk tahun yang berakhir tanggal 31 Desember 2021, Laporan Arus Kas, Neraca per 31 Desember 2021, Laporan Operasional, Laporan Perubahan Ekuitas, Laporan Perubahan SAL dan Catatan atas Laporan Keuangan.

Kami menegaskan bahwa kami bertanggungjawab atas penyusunan dan penyajian laporan keuangan tersebut sesuai dengan Standar Akuntansi Pemerintahan (SAP).


Representasi surat ini diberikan terbatas pada hal-hal yang material. Sesuatu dipandang material, tanpa melihat besarnya, namun juga menyangkut salah saji informasi akuntansi yang mempengaruhi pertimbangan wajar pengguna laporan keuangan, yang mengandalkan kepercayaan pada informasi laporan keuangan dimaksud.

Kami menegaskan bahwa berdasarkan keyakinan dan pengetahuan kami yang terbaik, representasi berikut ini telah kami buat kepada Tim BPK RI selama pemeriksaan :

1. Laporan keuangan yang disebut di atas telah kami sajikan sesuai dengan SAP.
2. Kami telah menyediakan semua data material dan informasi yang diperlukan kepada Tim BPK-RI.
3. Semua transaksi yang material sudah dicatat dan dilaporkan dalam laporan keuangan.
4. Semua rekening atas nama pejabat terkait dengan jabatannya dalam pemerintahan sudah dicatat atau diungkapkan dalam laporan keuangan.
5. Pemerintah Kabupaten Karanganyar memiliki hak penuh atas aset yang dimiliki, dan tidak terdapat gadai atau penjaminan atas aset tersebut.
6. Sampai dengan saat ini kami tidak mengetahui adanya tindakan pelanggaran terhadap hukum dan peraturan yang dampaknya perlu diungkapkan dalam laporan keuangan.
7. Semua kewajiban material sudah dicatat atau diungkapkan dalam laporan keuangan.

8. Tidak terdapat tagihan yang belum dinyatakan dan harus dinyatakan tetapi belum diungkapkan.
9. Pemerintah Kabupaten Karanganyar telah mematuhi semua aspek perjanjian kontrak yang akan mempunyai dampak material terhadap laporan keuangan jika terjadi pelanggaran.
10. Tidak terdapat peristiwa atau transaksi material yang terjadi setelah tanggal 31 Desember 2021 yang belum dicatat dan diungkapkan dalam catatan laporan keuangan.
11. Tidak terdapat kecurangan material (kesalahan disengaja, penghilangan jumlah atau pengungkapan dalam laporan keuangan dan penyalahgunaan aset yang dapat berdampak material terhadap laporan keuangan) dan kecurangan lain yang melibatkan pimpinan atau pegawai yang memiliki peran penting dalam pengendalian intern.
12. Kami bertanggungjawab untuk menyelenggarakan dan memelihara sistem pengendalian intern.
13. Kami telah menilai efektifitas sistem pengendalian intern dalam hal :
 - a. Keandalan pelaporan keuangan: transaksi-transaksi telah dicatat, diproses, dan diringkas secara memadai untuk memungkinkan penyusunan laporan keuangan sesuai dengan prinsip akuntansi yang berlaku umum, dan aset telah dilindungi dari kehilangan yang disebabkan oleh pengambilalihan, penggunaan atau pelepasan hak yang tidak sah.
 - b. Ketaatan pada peraturan yang berlaku: transaksi-transaksi dilaksanakan sesuai dengan peraturan perundangan yang berdampak langsung dan material terhadap laporan keuangan.
14. Kami telah menyampaikan semua kelemahan signifikan yang ada pada perancangan dan pelaksanaan pengendalian intern yang dapat berdampak negatif terhadap kemampuan Pemerintah Kabupaten Karanganyar dalam mencapai tujuan pengendalian intern dan mengindikasikan kelemahan-kelemahan yang material.
15. Kami bertanggungjawab atas penyelenggaraan sistem pengelolaan keuangan sesuai dengan ketentuan perundang-undangan tentang keuangan negara dan SAP.
16. Kami telah mengidentifikasi dan mengungkapkan semua peraturan dan undang-undang yang berdampak langsung dan material terhadap penentuan jumlah dalam laporan keuangan.
17. Kami telah menyampaikan semua kejadian ketidakpatuhan terhadap peraturan dan perundang-undangan yang berlaku.

Demikian surat representasi ini dibuat sebagai penjelasan atas hasil pemeriksaan BPK RI atas laporan Keuangan.

**BUPATI KARANGANYAR,**

Drs. H. JULIYATMONO, M.M.



BUPATI KARANGANYAR

PERNYATAAN TANGGUNGJAWAB

Laporan Keuangan Pemerintah Kabupaten Karanganyar Tahun Anggaran 2021 yang terdiri dari :


- a. Laporan Realisasi Anggaran
- b. Laporan Perubahan Saldo Anggaran Lebih
- c. Laporan Arus Kas
- d. Neraca
- e. Laporan Operasional
- f. Laporan Perubahan Ekuitas
- g. Catatan Atas Laporan Keuangan

sebagaimana terlampir adalah tanggungjawab kami.

Laporan Keuangan tersebut telah disusun berdasar sistem pengendalian intern yang memadai, dan isinya telah menyajikan informasi pelaksanaan anggaran, posisi keuangan dan catatan atas laporan keuangan secara layak sesuai dengan Standar Akuntansi Pemerintahan.

Karanganyar, 21 April 2022

BUPATI KARANGANYAR




Drs. H. JULIYATMONO, M.M.



PEMERINTAH KABUPATEN KARANGANYAR
LAPORAN REALISASI ANGGARAN PENDAPATAN DAN BELANJA DAERAH
UNTUK TAHUN YANG BERAKHIR SAMPAI DENGAN 31 DESEMBER 2021 DAN 2020

No.	URAIAN	Ref	ANGGARAN 2021	REALISASI 2021	(%)	REALISASI 2020
1	PENDAPATAN DAERAH	A.1	2.147.693.084.000,00	2.165.983.748.571,95	100,85	2.121.386.179.225,00
2	PENDAPATAN ASLI DAERAH (PAD)	A.1.1	427.291.144.000,00	426.649.591.411,95	99,85	384.682.993.533,00
3	Pajak Daerah	A.1.1.1	174.850.000.000,00	194.996.239.464,00	111,52	176.873.002.208,00
4	Retribusi Daerah	A.1.1.2	10.039.888.000,00	11.091.427.282,00	110,47	13.878.450.821,00
5	Hasil Pengelolaan Kekayaan Daerah yang Dipisahkan	A.1.1.3	14.834.409.000,00	14.701.590.403,00	99,10	15.262.591.948,63
6	Lain-lain PAD yang Sah	A.1.1.4	227.566.847.000,00	205.860.334.262,95	90,46	178.668.948.555,37
7	PENDAPATAN TRANSFER	A.1.2	1.622.919.740.000,00	1.650.042.337.160,00	101,67	1.632.940.401.703,00
8	Transfer Pemerintah Pusat - Dana Perimbangan	A.1.2.1	1.269.639.785.000,00	1.265.238.854.296,00	99,65	1.247.805.559.571,00
9	Dana Transfer Umum-Dana Bagi Hasil (DBH)		36.879.793.000,00	51.368.507.400,00	139,29	39.870.047.368,00
10	Dana Transfer Umum-Dana Alokasi Umum (DAU)		903.630.027.000,00	903.630.027.000,00	100,00	917.524.339.000,00
11	Dana Transfer Khusus-Dana Alokasi Khusus (DAK) Fisik		70.134.026.000,00	59.084.548.244,00	84,25	44.573.076.032,00
12	Dana Transfer Khusus-Dana Alokasi Khusus (DAK) Non Fisik		258.995.939.000,00	251.155.771.652,00	96,97	245.838.097.171,00
13	Transfer Pemerintah Pusat - Lainnya	A.1.2.2	211.948.761.000,00	211.948.761.000,00	100,00	249.403.111.001,00
14	Dana Insentif Daerah (DID)		42.634.697.000,00	42.634.697.000,00	100,00	83.272.655.000,00
15	Dana Desa		169.314.064.000,00	169.314.064.000,00	100,00	166.130.456.001,00
16	Transfer Pemerintah - Provinsi	A.1.2.3	141.331.194.000,00	172.854.721.864,00	122,30	135.731.731.131,00
17	Pendapatan Bagi Hasil		132.533.194.000,00	165.757.129.864,00	125,07	129.054.883.131,00
18	Bantuan Keuangan		8.798.000.000,00	7.097.592.000,00	80,67	6.676.848.000,00
19	LAIN-LAIN PENDAPATAN DAERAH YANG SAH	A.1.3	97.482.200.000,00	89.291.820.000,00	91,60	103.762.783.989,00
20	Pendapatan Hibah		15.000.000.000,00	8.580.000.000,00	57,20	103.762.783.989,00
21	Lain-lain Pendapatan Sesuai dengan Ketentuan Peraturan Perundang-Undangan		82.482.200.000,00	80.711.820.000,00	97,85	0,00
22	BELANJA DAERAH	A.2	1.956.501.055.200,00	1.799.595.275.289,00	91,98	1.750.519.736.124,00
23	BELANJA OPERASI	A.2.1	1.714.076.310.630,00	1.598.110.006.734,00	93,23	1.576.031.073.067,00
24	Belanja Pegawai	A.2.1.1	997.526.999.200,00	957.166.908.660,00	95,95	916.916.841.224,00
25	Belanja Barang dan Jasa	A.2.1.2	631.532.233.310,00	561.260.028.973,00	88,87	525.901.451.702,00
26	Belanja Bunga	A.2.1.3	2.984.000.000,00	2.733.790.773,00	91,61	4.491.725.220,00
27	Belanja Hibah	A.2.1.4	74.811.893.120,00	71.394.673.320,00	95,43	116.516.504.921,00
28	Belanja Bantuan Sosial	A.2.1.5	7.221.185.000,00	5.554.605.008,00	76,92	12.204.550.000,00
29	BELANJA MODAL	A.2.2	233.624.744.570,00	193.819.710.155,00	82,96	148.559.342.370,00
30	Belanja Modal Tanah	A.2.2.1	916.300.000,00	19.259.680,00	2,10	263.418.100,00
31	Belanja Modal Peralatan dan Mesin	A.2.2.2	60.818.000.716,00	52.344.671.111,00	86,07	55.987.005.031,00
32	Belanja Modal Gedung dan Bangunan	A.2.2.3	126.636.765.475,00	101.554.104.714,00	80,19	45.505.391.917,00
33	Belanja Modal Jalan, Jaringan, dan Irigasi	A.2.2.4	24.497.239.000,00	19.334.579.100,00	78,93	15.472.178.570,00
34	Belanja Modal Aset Tetap Lainnya	A.2.2.5	20.756.439.379,00	20.567.095.550,00	99,09	31.331.348.752,00
35	BELANJA TIDAK TERDUGA	A.2.3	8.800.000.000,00	7.665.558.400,00	87,11	25.929.320.687,00
36	Belanja Tidak Terduga		8.800.000.000,00	7.665.558.400,00	87,11	25.929.320.687,00
37	TRANSFER	A.3	339.454.309.800,00	339.344.309.800,00	99,97	341.512.816.028,00
38	TRANSFER	A.3.1	339.454.309.800,00	339.344.309.800,00	99,97	341.512.816.028,00
39	Transfer Bagi Hasil	A.3.1.1	18.488.988.800,00	18.488.988.800,00	100,00	16.702.671.600,00
40	Bagi Hasil Pajak Daerah Kepada Pemerintahan Kabupaten/Kota dan Desa		17.485.000.000,00	17.485.000.000,00	100,00	15.418.990.000,00
41	Bagi Hasil Retribusi Daerah Kabupaten/Kota Kepada Pemerintah Desa		1.003.988.800,00	1.003.988.800,00	100,00	1.283.681.600,00
42	Transfer Bantuan Keuangan	A.3.1.2	320.965.321.000,00	320.855.321.000,00	99,97	324.810.144.428,00
43	Bantuan Keuangan antar Daerah Provinsi		0,00	0,00	0,00	1.176.938.227,00
44	Bantuan Keuangan Daerah Provinsi ke Kabupaten/Kota		708.000.000,00	708.000.000,00	100,00	0,00
45	Bantuan Keuangan Daerah Provinsi atau Kabupaten/Kota kepada Desa		320.257.321.000,00	320.147.321.000,00	99,97	323.633.206.201,00
46	JUMLAH BELANJA DAN TRANSFER		2.295.955.365.000,00	2.138.939.585.089,00	93,16	2.092.032.552.152,00
47	SURPLUS / (DEFISIT)		(148.262.281.000,00)	27.044.163.482,95	(18,24)	29.353.627.073,00
48	PEMBIAYAAN DAERAH	A.4				
49	PENERIMAAN PEMBIAYAAN	A.4.1	177.762.281.000,00	177.880.886.332,00	100,07	197.608.653.259,00
50	Sisa Lebih Perhitungan Anggaran Tahun Sebelumnya		177.762.281.000,00	177.762.280.332,00	100,00	197.446.953.259,00
51	Penerimaan Kembali Pemberian Pinjaman Daerah		0,00	118.606.000,00	0,00	161.700.000,00
52	PENGELUARAN PEMBIAYAAN	A.4.2	29.500.000.000,00	29.500.000.000,00	100,00	49.200.000.000,00
53	Penyertaan Modal Daerah		9.500.000.000,00	9.500.000.000,00	100,00	29.200.000.000,00
54	Pembayaran Cicilan Pokok Utang yang Jatuh Tempo		20.000.000.000,00	20.000.000.000,00	100,00	20.000.000.000,00
55	PEMBIAYAAN NETTO		148.262.281.000,00	148.380.886.332,00	100,08	148.408.653.259,00
56	SISA LEBIH PEMBIAYAAN ANGGARAN (SILPA)	A.5	0,00	175.425.049.814,95	0,00	177.762.280.332,00

Catatan Atas Laporan Keuangan merupakan bagian yang tidak terpisahkan dari Laporan Keuangan secara keseluruhan

Karanganyar, 31 Desember 2021
BUPATI KARANGANYAR,

Drs. H. JULIYATMONO, M.M



PEMERINTAH KABUPATEN KARANGANYAR
LAPORAN PERUBAHAN SALDO ANGGARAN LEBIH
UNTUK PERIODE YANG BERAKHIR SAMPAI DENGAN 31 DESEMBER 2021 DAN 2020

(Dalam Rupiah)

URAIAN	REF	2021	2020
Saldo Anggaran Lebih Awal	B.1	177.762.280.332,00	197.446.953.259,00
Penggunaan SAL sebagai Penerimaan Pembiayaan Tahun Berjalan		177.762.280.332,00	197.446.953.259,00
Sub Total		0,00	0,00
Sisa Lebih/Kurang Pembiayaan Anggaran (SILPA/SIKPA)	B.2	175.425.049.814,95	177.762.280.332,00
Sub Total		175.425.049.814,95	177.762.280.332,00
Koreksi Kesalahan Pembukuan Tahun Sebelumnya		0,00	0,00
Saldo Anggaran Lebih Akhir	B.3	175.425.049.814,95	177.762.280.332,00

Catatan Atas Laporan Keuangan merupakan bagian yang tidak terpisahkan dari Laporan Keuangan secara keseluruhan

Karanganyar, 31 Desember 2021

BUPATI KARANGANYAR



[Handwritten Signature]
Drs. H. JULIYATMONO, M.M.



NERACA
PEMERINTAH KABUPATEN KARANGANYAR

Per 31 Desember 2021 dan 2020

(Dalam Rupiah)

NO	URAIAN	REF.	2021	2020
1	ASET	C.1		
2	ASET LANCAR	C.1.1		
3	Kas di Kas Daerah	C.1.1.1	146.217.327.233,00	139.466.252.108,00
4	Kas di Bendahara Penerimaan	C.1.1.2	3.354.635,00	8.346.654,00
5	Kas di Bendahara Pengeluaran	C.1.1.3	1.882.234,00	213.000,00
6	Kas di BLUD	C.1.1.4	28.589.767.956,95	31.824.991.072,00
7	Kas Dana BOS	C.1.1.5	614.599.990,00	6.462.248.539,00
8	Kas Lainnya	C.1.1.6	0,00	441.959,00
9	Piutang Pajak Daerah	C.1.1.7	79.580.738.896,00	75.496.762.507,00
10	Piutang Retribusi Daerah	C.1.1.8	121.840.097,00	232.667.452,00
11	Piutang Lain-lain PAD yang Sah	C.1.1.9	735.746.666,00	226.612.352,00
12	Piutang Transfer Pemerintah Pusat	C.1.1.10	7.464.313.834,00	3.254.414.575,00
13	Piutang Transfer Antar Daerah	C.1.1.11	1.933.153.948,00	17.130.205.220,00
14	Piutang Lainnya	C.1.1.12	90.888.406.880,00	10.991.365.108,00
15	Penyisihan Piutang	C.1.1.13	(58.879.540.250,24)	(55.714.077.352,01)
16	Beban Dibayar Dimuka	C.1.1.14	35.982.625,00	12.675.976.518,67
17	Persediaan	C.1.1.15	34.077.908.051,66	40.188.240.111,84
18	JUMLAH ASET LANCAR		331.385.482.796,38	282.244.659.824,50
19	INVESTASI JANGKA PANJANG	C.1.2		
20	Investasi Jangka Panjang Permanen			
21	Penyertaan Modal		272.139.957.956,03	241.993.272.833,35
22	JUMLAH INVESTASI JANGKA PANJANG PERMANEN		272.139.957.956,03	241.993.272.833,35
23	JUMLAH INVESTASI JANGKA PANJANG		272.139.957.956,03	241.993.272.833,35
24	ASET TETAP	C.1.3		
25	Tanah	C.1.3.1	2.091.664.208.604,00	1.777.659.305.904,00
26	Peralatan dan Mesin	C.1.3.2	632.376.000.093,32	579.505.795.387,82
27	Gedung dan Bangunan	C.1.3.3	1.172.436.497.948,00	1.127.592.911.115,00
28	Jalan, Jaringan, dan Irigasi	C.1.3.4	1.142.909.415.757,00	1.118.688.533.478,00
29	Aset Tetap Lainnya	C.1.3.5	387.899.091.353,93	360.901.107.874,93
30	Konstruksi Dalam Pengerjaan	C.1.3.6	93.287.315.803,00	16.268.214.715,00
31	Akumulasi Penyusutan	C.1.3.7	(1.260.713.342.547,50)	(1.101.532.231.852,00)
32	JUMLAH ASET TETAP		4.259.859.187.011,76	3.879.083.636.622,76
33	ASET LAINNYA	C.1.4		
34	Tagihan Jangka Panjang	C.1.4.1	1.189.073.649,00	1.159.717.769,00
35	Kemitraan dengan Pihak Ketiga	C.1.4.2	6.457.500.000,00	6.457.500.000,00
36	Aset Tidak Berwujud	C.1.4.3	5.282.452.637,00	4.276.911.637,00
37	Aset Lain-lain	C.1.4.4	10.115.188.741,21	10.324.170.413,21
38	Akumulasi Amortisasi Aset Tidak Berwujud	C.1.4.5	(3.944.720.483,00)	(3.236.464.258,00)
39	JUMLAH ASET LAINNYA		19.099.494.544,21	18.981.835.561,21
40	JUMLAH ASET		4.882.484.122.308,37	4.422.303.404.841,81
41	KEWAJIBAN	C.2		
42	KEWAJIBAN JANGKA PENDEK	C.2.1		
43	Utang Perhitungan Pihak Ketiga (PFK)	C.2.1.1	1.882.234,00	213.000,00
44	Utang Bunga	C.2.1.2	26.876.212,00	126.582.571,00
45	Bagian Lancar Utang Jangka Panjang	C.2.1.3	28.457.159.600,00	30.000.000.000,00
46	Pendapatan Diterima Dimuka	C.2.1.4	2.795.245.687,35	2.723.310.977,35
47	Utang Belanja	C.2.1.5	36.592.395.174,18	6.603.135.202,50
48	Utang Jangka Pendek Lainnya	C.2.1.6	1.646.467.833,00	1.783.965.491,00
49	JUMLAH KEWAJIBAN JANGKA PENDEK		69.520.026.740,53	41.237.207.241,85

NO	URAIAN	REF.	2021	2020
50	KEWAJIBAN JANGKA PANJANG	C.2.2		
51	Utang kepada Lembaga Keuangan Bank (LKB)	C.2.2.1	0,00	18.457.159.600,00
52	JUMLAH KEWAJIBAN JANGKA PANJANG		0,00	18.457.159.600,00
53	JUMLAH KEWAJIBAN		69.520.026.740,53	59.694.366.841,85
54	EKUITAS	C.3		
55	EKUITAS		4.812.964.095.567,84	4.362.609.037.999,96
56	JUMLAH KEWAJIBAN DAN EKUITAS DANA	C.4	4.882.484.122.308,37	4.422.303.404.841,81

Catatan Atas Laporan Keuangan merupakan bagian yang tidak terpisahkan dari Laporan Keuangan secara keseluruhan

BUPATI KARANGANYAR



[Handwritten signature]

Drs. H. JULIYATMONO, M.M.



**PEMERINTAH KABUPATEN KARANGANYAR
LAPORAN OPERASIONAL**

UNTUK TAHUN YANG BERAKHIR SAMPAI DENGAN 31 DESEMBER 2021 DAN 2020

NO.	URAIAN	REF	SALDO 2021	SALDO 2020	KENAIKAN/ (PENURUNAN)	(%)
1	KEGIATAN OPERASIONAL					
2	PENDAPATAN - LO	D.1	2.285.506.371.881,95	2.067.568.511.742,59	217.937.860.139,37	10,54
3	PENDAPATAN ASLI DAERAH (PAD)-LO	D.1.1	506.228.980.704,95	372.045.413.144,57	134.183.567.560,38	36,07
4	Pajak Daerah-LO	D.1.1.1	199.258.628.217,72	183.208.707.501,00	16.049.920.716,72	8,76
5	Retribusi Daerah-LO	D.1.1.2	11.107.236.959,00	14.040.549.062,05	(2.933.312.103,05)	(20,89)
6	Hasil Pengelolaan Kekayaan Daerah yang Dipisahkan-LO	D.1.1.3	9.448.788.749,00	6.528.871.290,00	2.919.917.459,00	44,72
7	Lain-lain PAD yang Sah-LO	D.1.1.4	286.414.326.779,23	168.267.285.291,52	118.147.041.487,71	70,21
8	PENDAPATAN TRANSFER-LO	D.1.2	1.469.741.121.147,00	1.481.790.604.345,00	(12.049.483.198,00)	(0,81)
9	Transfer Pemerintah Pusat - Dana Perimbangan	D.1.2.1	1.269.448.753.555,00	1.249.212.966.511,00	20.235.787.044,00	1,62
10	Dana Transfer Khusus-Dana Alokasi Khusus (DAK) Fisik-LO		59.084.548.244,00	44.573.076.032,00	14.511.472.212,00	32,56
11	Dana Transfer Khusus-Dana Alokasi Khusus (DAK) Non Fisik-LO		251.155.771.652,00	245.838.097.171,00	5.317.674.481,00	2,16
12	Dana Transfer Umum-Dana Alokasi Umum (DAU)-LO		903.630.027.000,00	917.524.339.000,00	(13.894.312.000,00)	(1,51)
13	Dana Transfer Umum-Dana Bagi Hasil (DBH)- LO		55.578.406.659,00	41.277.454.308,00	14.300.952.351,00	34,65
14	Transfer Pemerintah Pusat - Lainnya	D.1.2.2	42.634.697.000,00	83.272.655.000,00	(40.637.958.000,00)	(48,80)
15	Dana Insentif Daerah (DID)-LO		42.634.697.000,00	83.272.655.000,00	(40.637.958.000,00)	(48,80)
16	Transfer Pemerintah - Provinsi	D.1.2.3	157.657.670.592,00	149.304.982.834,00	8.352.687.758,00	5,59
17	Pendapatan Bagi Hasil-LO		150.560.078.592,00	142.628.134.834,00	7.931.943.758,00	5,56
18	Bantuan Keuangan		7.097.592.000,00	6.676.848.000,00	420.744.000,00	6,30
19	LAIN-LAIN PENDAPATAN DAERAH YANG SAH- LO	D.1.3	309.536.270.030,00	213.732.494.253,02	95.803.775.776,98	44,82
20	Pendapatan Hibah-LO		228.824.450.030,00	213.732.494.253,02	15.091.955.776,98	7,06
21	Lain-lain Pendapatan Sesuai dengan Ketentuan Peraturan Perundang-Undangan-LO		80.711.820.000,00	0,00	80.711.820.000,00	0,00
22	BEBAN	D.2	2.176.930.169.182,69	1.957.526.749.451,95	219.403.419.730,74	11,21
23	BEBAN OPERASI	D.2.1	2.176.930.169.182,69	1.957.526.749.451,95	219.403.419.730,74	11,21
24	Beban Pegawai	D.2.1.1	982.027.202.830,18	916.919.424.624,00	65.107.778.206,18	7,10
25	Beban Persediaan	D.2.1.2	404.637.506.026,68	253.442.948.600,20	151.194.557.426,48	59,66
26	Beban Jasa	D.2.1.3	282.642.656.001,67	264.076.042.586,00	18.566.613.415,67	7,03

NO.	URAIAN	REF	SALDO 2021	SALDO 2020	KENAIKAN/ (PENURUNAN)	(%)
27	Beban Pemeliharaan	D.2.1.4	43.514.291.651,00	47.739.423.424,00	(4.225.131.773,00)	(8,85)
28	Beban Perjalanan Dinas	D.2.1.5	45.230.106.045,00	52.549.008.659,00	(7.318.902.614,00)	(13,93)
29	Beban Bunga	D.2.1.6	2.634.084.414,00	4.537.490.316,00	(1.903.405.902,00)	(41,95)
30	Beban Hibah	D.2.1.7	71.100.173.320,00	66.804.080.000,00	4.296.093.320,00	6,43
31	Beban Bantuan Sosial	D.2.1.8	5.554.605.008,00	12.204.550.000,00	(6.649.944.992,00)	(54,49)
32	Beban Penyisihan Piutang	D.2.1.9	4.470.577.732,16	3.857.285.338,75	613.292.393,41	15,90
33	Beban Lain-lain	D.2.1.10	2.232.859.606,00	2.780.880.424,00	(548.020.818,00)	(19,71)
34	Beban Penyusutan dan Amortisasi	D.2.1.11	162.534.817.510,00	157.233.255.453,00	5.301.562.057,00	3,37
35	Beban Transfer	D.2.1.12	170.351.289.038,00	175.382.360.027,00	(5.031.070.989,00)	(2,87)
36			108.576.202.699,26	110.041.762.290,63	(1.465.559.591,37)	(1,33)
37	SURPLUS/DEFISIT DARI OPERASI	D.3				
38	KEGIATAN NON OPERASIONAL	D.3.1				
39	SURPLUS NON OPERASIONAL-LO	D.3.1.1	26.358.027.672,68	2.786.568.718,95	23.571.458.953,73	845,90
40	Surplus Penjualan/Pertukaran/Pelepasan Aset Non Lancar-LO	D.3.2	2.874.211.999,00	2.786.568.718,95	23.571.458.953,73	845,90
41	DEFISIT NON OPERASIONAL-LO	D.3.2.1	2.874.211.999,00	4.459.594.941,43	(1.585.382.942,43)	(35,55)
42	Defisit Penjualan/Pertukaran/Pelepasan Aset Non Lancar-LO		2.874.211.999,00	4.459.594.941,43	(1.585.382.942,43)	(35,55)
43	SURPLUS/DEFISIT DARI KEGIATAN NON OPERASIONAL		23.483.815.673,68	1.673.026.222,48	25.156.841.896,16	(1.503,67)
44	POS LUAR BIASA	D.4	132.060.018.372,94	108.368.736.068,16	23.691.282.304,79	21,86
45	BEBAN TAK TERDUGA	D.4.1	1.702.953.370,00	274.105.450,00	1.428.847.920,00	521,28
46	Beban Tak Terduga	D.4.1	1.702.953.370,00	274.105.450,00	1.428.847.920,00	521,28
47	SURPLUS/DEFISIT DARI POS LUAR BIASA		(1.702.953.370,00)	(274.105.450,00)	(1.428.847.920,00)	521,28
48	SURPLUS/DEFISIT-LO	D.5	130.357.065.002,94	108.094.630.618,16	22.262.434.384,79	20,60

Catatan Atas Laporan Keuangan merupakan bagian yang tidak terpisahkan dari Laporan Keuangan secara keseluruhan

Karanganyar, 31 Desember 2021
BUPATI KARANGANYAR



[Signature]
Drs. H. JULIYATMONO, M.M.



PEMERINTAH KABUPATEN KARANGANYAR

LAPORAN PERUBAHAN EKUITAS


UNTUK PERIODE YANG BERAKHIR SAMPAI DENGAN 31 DESEMBER 2021 DAN 2020

(Dalam Rupiah)

NO	URAIAN	REF	2021	2020
1	EKUITAS AWAL	E.1	4.362.609.037.999,96	3.399.455.968.693,98
2	SURPLUS/DEFISIT-LO	E.2	130.357.065.002,94	108.094.630.618,16
3	DAMPAK KUMULATIF PERUBAHAN KEBIJAKAN/KESALAHAN MENDASAR:	E.3		
4	Koreksi Ekuitas	E.3.1	319.997.992.564,94	855.058.438.687,82
5	EKUITAS AKHIR	E.4	4.812.964.095.567,84	4.362.609.037.999,96

Catatan Atas Laporan Keuangan merupakan bagian yang tidak terpisahkan dari Laporan Keuangan secara keseluruhan

Karanganyar, 31 Desember 2021
BUPATI KARANGANYAR



Drs. H. JULIYATMONO, M.M.

PEMERINTAH KABUPATEN KARANGANYAR
LAPORAN ARUS KAS

Per 31 Desember 2021 dan 2020

(Dalam Rupiah)

URAIAN	REF	2021	2020
Arus Kas dari Aktivitas Operasi	F.1		
<i>Arus Kas Masuk</i>	F.1.1		
Pendapatan Pajak Daerah		194.996.239.464,00	176.873.002.208,00
Hasil Retribusi Daerah		11.091.427.282,00	13.878.450.821,00
Hasil Pengelolaan Kekayaan Daerah yang Dipisahkan		14.701.590.403,00	15.262.591.948,63
Lain-lain Pendapatan Asli Daerah yang Sah		205.299.769.374,95	178.641.758.081,37
Bagi Hasil Pajak/Bagi Hasil Bukan Pajak		51.368.507.400,00	39.870.047.368,00
Dana Alokasi Umum		903.630.027.000,00	917.524.339.000,00
Dana Alokasi Khusus		310.240.319.896,00	290.411.173.203,00
Dana Bagi Hasil Pajak Dari Provinsi dan Pemerintah Daerah		165.757.129.864,00	129.054.883.131,00
Dana Penyesuaian dan Otonomi Khusus		211.948.761.000,00	249.403.111.001,00
Bantuan Keuangan Dari Provinsi atau Pemerintah Daerah		7.097.592.000,00	6.676.848.000,00
Pendapatan Hibah		89.291.820.000,00	103.762.783.989,00
<i>Jumlah Arus Kas Masuk</i>		2.165.423.183.683,95	2.121.358.988.751,00
<i>Arus Kas Keluar</i>	F.1.2		
Belanja Pegawai		957.166.908.660,00	919.445.581.224,00
Belanja Bunga		2.733.790.773,00	4.491.725.220,00
Belanja Hibah		71.394.673.320,00	66.804.080.000,00
Belanja Bantuan Sosial		5.554.605.008,00	12.204.550.000,00
Belanja Bagi Hasil Kepada Provinsi/Kabupaten/Kota dan Pemerintah Desa		18.488.988.800,00	16.702.671.600,00
Belanja Bantuan Keuangan Kepada Provinsi/Kabupaten/Kota dan Pemerintahan Desa		320.855.321.000,00	324.810.144.428,00
Belanja Tidak Terduga		7.665.558.400,00	25.929.320.687,00
Belanja Barang dan Jasa		561.260.028.973,00	573.085.136.623,00
<i>Jumlah Arus Kas Keluar</i>		1.945.119.874.934,00	1.943.473.209.782,00
Arus Kas Bersih dari Aktivitas Operasi		220.303.308.749,95	177.885.778.969,00
Arus Kas dari Aktivitas Investasi Non Keuangan	F.2		
<i>Arus Kas Masuk</i>	F.2.1		
Hasil Penjualan Peralatan dan Mesin		20.753.700,00	27.190.474,00
Hasil Penjualan Gedung dan Bangunan		382.588.888,00	0,00
Hasil Penjualan Aset Tetap Lainnya		157.222.300,00	
<i>Jumlah Arus Kas Masuk</i>		560.564.888,00	27.190.474,00
<i>Arus Kas Keluar</i>	F.2.2		
Belanja Tanah		19.259.680,00	263.418.100,00
Belanja Peralatan dan Mesin		52.344.671.111,00	55.987.005.031,00
Belanja Bangunan dan Gedung		101.554.104.714,00	45.505.391.917,00
Belanja Jalan, Irigasi dan Jaringan		19.334.579.100,00	15.472.178.570,00
Belanja Aset Tetap Lainnya		20.567.095.550,00	31.331.348.752,00
<i>Jumlah Arus Kas Keluar</i>		193.819.710.155,00	148.559.342.370,00
Arus Kas Bersih dari Aktivitas Investasi Non Keuangan		(193.259.145.267,00)	(148.532.151.896,00)

URAIAN	REF	2021	2020
Arus Kas dari Aktivitas Pembiayaan	F.3		
<i>Arus Kas Masuk</i>	F.3.1		
Penerimaan Kembali Pemberian Pinjaman		79.300.000,00	161.700.000,00
Penerimaan Kembali Dana Bergulir kepada Masyarakat		39.306.000,00	0,00
<i>Jumlah Arus Kas Masuk</i>		118.606.000,00	161.700.000,00
<i>Arus Kas Keluar</i>	F.3.2		
Penyertaan Modal (Investasi) Pemerintah Daerah		9.500.000.000,00	29.200.000.000,00
Pembayaran Pokok Utang		20.000.000.000,00	20.000.000.000,00
<i>Jumlah Arus Kas Keluar</i>		29.500.000.000,00	49.200.000.000,00
Arus Kas Bersih dari Aktivitas Pembiayaan		(29.381.394.000,00)	(49.038.300.000,00)
Arus Kas dari Aktivitas Non Anggaran	F.4		
<i>Arus Kas Masuk</i>	F.4.1		
Penerimaan Perhitungan Pihak Ketiga (PFK)		125.450.885.421,00	122.788.087.645,00
<i>Jumlah Arus Kas Masuk</i>		125.450.885.421,00	122.788.087.645,00
<i>Arus Kas Keluar</i>	F.4.2		
Pengeluaran Perhitungan Pihak Ketiga (PFK)		125.450.885.421,00	122.788.087.645,00
<i>Jumlah Arus Kas Keluar</i>		125.450.885.421,00	122.788.087.645,00
Arus Kas Bersih dari Aktivitas Non Anggaran		0,00	0,00
Kenaikan / (Penurunan) Bersih Kas Selama Periode	F.5	(2.337.230.517,05)	(19.684.672.927,00)
Saldo Awal Kas	F.5.1	177.762.280.332,00	197.446.953.259,00
Saldo Akhir Kas di BUD	F.5.2	175.425.049.814,95	177.762.280.332,00
Kas Di Bendahara Pengeluaran	F.5.3	1.882.234,00	213.000,00
Saldo Akhir Kas	F.5.4	175.426.932.048,95	177.762.493.332,00

Catatan Atas Laporan Keuangan merupakan bagian yang tidak terpisahkan dari Laporan Keuangan secara keseluruhan

KARANGANYAR, 31 Desember 2021
BUPATI KARANGANYAR



[Handwritten Signature]
Drs. H. JULIYATMONO, M.M