



LAPORAN KEUANGAN

Tahun Anggaran 2017



- Laporan Realisasi Anggaran
- Laporan Operasional
- Laporan Perubahan Ekuitas
- Neraca
- Catatan Atas Laporan Keuangan

**DINAS KOMUNIKASI DAN
INFORMATIKA
KABUPATEN KARANGANYAR**

LAPORAN KEUANGAN

Dinas Komunikasi dan Informatika

Untuk tahun yang berakhir pada tanggal 31 Desember 2017

DAFTAR ISI

SAMPUL DALAM	
DAFTAR ISI	iii
DAFTAR TABEL	iv
DAFTAR LAMPIRAN	v
DAFTAR CATATAN ATAS LAPORAN KEUANGAN	vi
PERNYATAAN TANGGUNGJAWAB	1
I. LAPORAN REALISASI ANGGARAN	2
II. LAPORAN OPERASIONAL.....	3
III. LAPORAN PERUBAHAN EKUITAS.....	4
IV. NERACA	5
V. CATATAN ATAS LAPORAN KEUANGAN	6
BAB. I PENDAHULUAN	1
A.1. DASAR HUKUM PENYUSUNAN LAPORAN KEUANGAN	1
BAB. II IKHTISAR CAPAIAN TARGET KINERJA KEUANGAN	2
BAB. III PENJELASAN POS-POS LAPORAN KEUANGAN	3
A. PENJELASAN POS-POS LAPORAN REALISASI ANGGARAN	4
A.1 PENJELASAN POS BELANJA	4
B. PENJELASAN POS-POS LAPORAN OPERASIONAL	8
B.2. PENJELASAN ASET BEBAN.....	8
C. PENJELASAN POS-POS LAPORAN PERUBAHAN EKUITAS.....	11
C.1 PENJELASAN SURPLUS DEFISIT- LO.....	11
C.2. PENJELASAN DAMPAK KUMULATIF PERUBAHAN KEBIJAKAN/KESALAHAN	11
D. PENJELASAN POS-POS NERACA	12
D.1 PENJELASAN POS ASET.....	13
D.1.1. PENJELASAN ASET LANCAR.....	13
D.1.2. PENJELASAN ASET TETAP.....	13
D.1.3. PENJELASAN AKUMULASI PENYUSUTAN ASET TETAP	18
D.1.4. PENJELASAN KEWAJIBAN DAN EKUITAS	19
BAB. IV PENGUNGKAPAN LAINNYA, INFORMASI NON KEUANGAN	20
BAB. V PENUTUP	24

LAPORAN KEUANGAN

DINAS KOMUNIKASI DAN INFORMATI KABUPATEN KARANGANYAR

Untuk tahun yang berakhir pada tanggal 31 Desember 2017

DAFTAR TABEL

	Halaman	
Tabel. 1.	Penyerapan Belanja Tahun Anggaran 2017	2
Tabel. 2.	Perkembangan Realisasi Belanja T.A 2016 -2017	3
Tabel. 3.	Penyerapan Belanja T.A 2017	4
Tabel. 4.	Belanja Operasi	4
Tabel. 5.	Rincian Belanja Operasi	4
Tabel. 6.	Belanja Pegawai	5
Tabel. 7.	Rincian Belanja Pegawai T.A 2017	5
Tabel. 8.	Belanja Barang	5
Tabel. 9.	Rincian Belanja Barang T.A 2017	6
Tabel. 10.	Belanja Modal T.A 2017	6
Tabel. 11.	Kelompok Belanja Modal T.A 2017	6
Tabel. 12.	Belanja Modal Peralatan dan Mesin T.A 2017	7
Tabel. 13.	Rincian Belanja Modal Peralatan dan Mesin T.A 2017	7
Tabel. 14.	Belanja Modal Gedung dan Bangunan T.A 2017	7
Tabel. 15.	Rincian Belanja Modal Gedung dan Bangunan T.A 2017	8
Tabel. 16.	Realisasi Beban Operasi T.A 2017	8
Tabel. 17.	Realisasi Beban Pegawai – LO T.A 2017	9
Tabel. 18.	Realisasi Beban Barang dan Jasa T.A 2017 dan 2016	9
Tabel. 19.	Realisasi Beban Penyusutan dan Amortisasi T.A 2017 dan 2016	10
Tabel. 20.	Mutasi Aset Tetap T.A 2017	13
Tabel. 21.	Mutasi Aset Tetap per 1 Januari 2017	14
Tabel. 22.	Mutasi Aset Tetap (Peralatan dan Mesin) T.A 2017	15
Tabel. 23.	Mutasi Aset Tetap (Gedung dan Bangunan) T.A 2017	16
Tabel. 24.	Asal Penambahan Aset Gedung dan Bangunan T.A 2017	16
Tabel. 25.	Asal Pengurangan Aset Gedung dan Bangunan T.A 2017	17
Tabel. 26.	Asal Penambahan Aset Jalan, irigasi dan jaringan T.A 2017	17
Tabel. 27.	Mutasi Aset Tetap Lainnya T.A 2017	17
Tabel. 28.	Asal Mutasi Penambahan Aset Tetap Lainnya T.A 2017	18
Tabel. 29.	Akumulasi Penyusutan Aset Tetap T.A 2017	18
Tabel. 30.	Mutasi Aset Lainnya per 1 Januari 2017	18

LAPORAN KEUANGAN

DINAS KOMUNIKASI DAN INFORMATIKA

Untuk tahun yang berakhir pada tanggal 31 Desember 2017

DAFTAR LAMPIRAN

1. SPJ BELANJA FUNGSIONAL bulan Desember TA. 2017
 2. BERITA ACARA REKONSILIASI PIUTANG TA. 2017
 3. STS SETORAN SISA UP TA. 2017
 4. BERITA ACARA PENUTUPAN KAS PENGELUARAN TA. 2017
 5. HASIL REKONSILIASI DATA BELANJA TA. 2017
 6. LAPORAN REALISASI ANGGARAN Per KEGIATAN TA. 2017
 7. HASIL REKONSILIASI PERSEDIAAN TA. 2017
 8. HASIL REKONSILIASI ASET TA. 2017
-



PEMERINTAH KABUPATEN KARANGANYAR

PERNYATAAN TANGGUNG JAWAB

LAPORAN KEUANGAN

DINAS KOMUNIKASI DAN INFORMATIKA

Untuk tahun yang berakhir pada tanggal 31 Desember 2017

PERNYATAAN TANGGUNGJAWAB

Laporan Keuangan Dinas Komunikasi dan Informatika Kabupaten Karanganyar Tahun Anggaran 2017 yang terdiri dari :

- a. Laporan Realisasi Anggaran
 - b. Laporan Operasional
 - c. Laporan Perubahan Ekuitas
 - d. Neraca
 - e. Catatan Atas Laporan Keuangan
- sebagaimana terlampir adalah tanggungjawab kami.

Laporan Keuangan tersebut telah disusun berdasar sistem pengendalian intern yang memadai, dan isinya telah menyajikan informasi pelaksanaan anggaran, posisi keuangan dan catatan atas laporan keuangan secara layak sesuai dengan Standar Akuntansi Pemerintahan.

Karanganyar, 31 Desember 2017
Kepala Dinas Komunikasi dan Informatika
Kabupaten Karanganyar

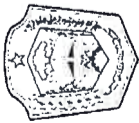


Drs. LARMANTO, M.Si
Pembina Utama Muda/IV.c
NIP. 19580522 198003 1 006



PEMERINTAH KABUPATEN KARANGANYAR

LAPORAN REALISASI ANGGARAN



PEMERINTAH KABUPATEN KARANGANYAR
LAPORAN REALISASI ANGGARAN PENDAPATAN DAN BELANJA DAERAH
UNTUK TAHUN YANG BERAKHIR SAMPAI DENGAN 31 DESEMBER 2017 DAN 2016

Urusan Pemerintahan : 2
Bidang Pemerintahan : 2.10
Unit Organisasi : 2.10.01
Sub Unit Organisasi : 2.10.01.01

Urusan Wajib Bukan Pelayanan Dasar
Komunikasi dan Informatika
Dinas Komunikasi dan Informatika
Dinas Komunikasi dan Informatika

NO. URUT	URAIAN	ANGGARAN 2017	REALISASI 2017	(%)	REALISASI 2016
5	BELANJA	10.031.868.000,00	9.762.916.259,00	97,32	0,00
5.1	BELANJA OPERASI	8.467.093.000,00	8.223.482.859,00	97,12	0,00
5.1.1	Belanja Pegawai	3.036.301.000,00	2.930.732.055,00	96,52	0,00
5.1.2	Belanja Barang dan Jasa	5.410.792.000,00	5.273.750.804,00	97,47	0,00
5.1.5	Belanja Hibah	20.000.000,00	19.000.000,00	95,00	0,00
5.2	BELANJA MODAL	1.564.775.000,00	1.539.433.400,00	98,38	0,00
5.2.2	Belanja Modal Peralatan dan Mesin	1.373.075.000,00	1.350.558.500,00	98,36	0,00
5.2.3	Belanja Modal Gedung dan Bangunan	191.700.000,00	188.874.900,00	96,53	0,00
	SURPLUS / (DEFISIT)	(10.031.868.000,00)	(9.762.916.259,00)	97,32	0,00
	SISA LEBIH PEMBIAYAAN ANGGARAN (SILPA)	(10.031.868.000,00)	(9.762.916.259,00)	97,32	0,00

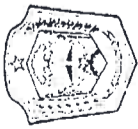
KARANGANYAR, 31 Desember 2017
KEPALA DISKOMINFO

Drs. LARMANTO, M.Si
NIP. 19580522 198003 1 006



PEMERINTAH KABUPATEN KARANGANYAR

LAPORAN OPERASIONAL



**PEMERINTAH KABUPATEN KARANGANYAR
LAPORAN OPERASIONAL**

UNTUK TAHUN YANG BERAKHIR SAMPAI DENGAN 31 DESEMBER 2017 DAN 2016

Urusan Pemerintahan : 2 Urusan Wajib Bukan Pelayanan Dasar
 Bidang Pemerintahan : 2.10 Komunikasi dan Informatika
 Unit Organisasi : 2.10.01 Dinas Komunikasi dan Informatika
 Sub Unit Organisasi : 2.10.01.01 Dinas Komunikasi dan Informatika

NO. URUT	URAIAN	SALDO 2017	SALDO 2016	KENAIKAN/ (PENURUNAN)	(%)
8	KEGIATAN OPERASIONAL				
	PENDAPATAN - LO	0,00	0,00	0,00	0,00
8.1	PENDAPATAN ASLI DAERAH (PAD) - LO	0,00	0,00	0,00	0,00
8.1.1	Pendapatan Pajak Daerah - LO	0,00	0,00	0,00	0,00
8.1.2	Pendapatan Retribusi Daerah - LO	0,00	0,00	0,00	0,00
8.1.3	Pendapatan Hasil Pengelolaan Kekayaan Daerah yang Dipisahkan - LO	0,00	0,00	0,00	0,00
8.1.4	Lain-lain PAD Yang Sah - LO	0,00	0,00	0,00	0,00
8.2	PENDAPATAN TRANSFER - LO	0,00	0,00	0,00	0,00
8.2.1	Pendapatan Transfer Pemerintah Pusat - LO	0,00	0,00	0,00	0,00
8.2.2	Pendapatan Transfer Pemerintah Pusat - Lainnya - LO	0,00	0,00	0,00	0,00
8.2.3	Pendapatan Transfer Pemerintah Daerah Lainnya - LO	0,00	0,00	0,00	0,00
8.2.4	Bantuan Keuangan - LO	0,00	0,00	0,00	0,00
8.2.5	Pendapatan Dana BOS Reguler	0,00	0,00	0,00	0,00
8.3	LAIN-LAIN PENDAPATAN DAERAH YANG SAH - LO	0,00	0,00	0,00	0,00
8.3.1	Pendapatan Hibah - LO	0,00	0,00	0,00	0,00
8.3.2	Dana Darurat - LO	0,00	0,00	0,00	0,00
8.3.3	Pendapatan Lainnya - LO	0,00	0,00	0,00	0,00
9	BEBAN	9.485.203.456,00	9.485.203.456,00	9.485.203.456,00	0,00
9.1.1	Beban Pegawai - LO	2.930.732.055,00	2.930.732.055,00	2.930.732.055,00	0,00
9.1.2	Beban Barang dan Jasa	5.291.256.404,00	5.291.256.404,00	5.291.256.404,00	0,00
9.1.3	Beban Bunga	0,00	0,00	0,00	0,00
9.1.4	Beban Subsidi	0,00	0,00	0,00	0,00
9.1.5	Beban Hibah	0,00	0,00	0,00	0,00
9.1.6	Beban Bantuan Sosial	0,00	0,00	0,00	0,00
9.1.7	Beban Penyusutan dan Amortisasi	1.263.214.997,00	1.263.214.997,00	1.263.214.997,00	0,00
9.1.8	Beban Penyisihan Piutang	0,00	0,00	0,00	0,00
9.1.9	Beban Lain-lain	0,00	0,00	0,00	0,00
9.2.1	Beban Transfer Bagi Hasil Pajak Daerah	0,00	0,00	0,00	0,00
9.2.2	Beban Transfer Bagi Hasil Pendapatan Lainnya	0,00	0,00	0,00	0,00

Urusan Pemerintahan : 2 Urusan Wajib Bukan Pelayanan Dasar
Bidang Pemerintahan : 2.10 Komunikasi dan Informatika
Unit Organisasi : 2.10.01 Dinas Komunikasi dan Informatika
Sub Unit Organisasi : 2.10.01.01 Dinas Komunikasi dan Informatika

NO. URUT	URAIAN	SALDO 2017	SALDO 2016	KENAIKAN/ (PENURUNAN)	(%)
9.2.3	Beban Transfer Bantuan Keuangan ke Pemerintah Daerah Lainnya	0,00	0,00	0,00	0,00
9.2.4	Beban Transfer Bantuan Keuangan ke Desa	0,00	0,00	0,00	0,00
9.2.5	Beban Transfer Bantuan Keuangan Lainnya	0,00	0,00	0,00	0,00
9.2.6	Beban Transfer Dana Otonomi Khusus	0,00	0,00	0,00	0,00
	SURPLUS/DEFISIT DARI OPERASI	(9.485.203.456,00)	0,00	(9.485.203.456,00)	0,00
	KEGIATAN NON OPERASIONAL				
8.4.1	Surplus Penjualan Aset Non Lancar - LO	0,00	0,00	0,00	0,00
8.4.2	Surplus Penyelesaian Kewajiban Jangka Panjang - LO	0,00	0,00	0,00	0,00
9.4.3	Surplus dari Kegiatan Non Operasional Lainnya - LO	0,00	0,00	0,00	0,00
9.3.1	Defisit Penjualan Aset Non Lancar - LO	0,00	0,00	0,00	0,00
9.3.2	Defisit Penyelesaian Kewajiban Jangka Panjang - LO	0,00	0,00	0,00	0,00
9.3.3	Defisit dari Kegiatan Non Operasional Lainnya - LO	0,00	0,00	0,00	0,00
	SURPLUS/DEFISIT DARI KEGIATAN NON OPERASIONAL	0,00	0,00	0,00	0,00
	SURPLUS/DEFISIT SEBELUM POS LUAR BIASA	(9.485.203.456,00)	0,00	(9.485.203.456,00)	0,00
	POS LUAR BIASA				
6.5.1	Pendapatan Luar Biasa - LO	0,00	0,00	0,00	0,00
9.4.1	Beban Luar Biasa	0,00	0,00	0,00	0,00
	SURPLUS/DEFISIT DARI POS LUAR BIASA	0,00	0,00	0,00	0,00
	SURPLUS/DEFISIT-LO	(9.485.203.456,00)	0,00	(9.485.203.456,00)	0,00

KARANGANYAR, 31 Desember 2017
KEPALA DISKOMINFO



Drs. LARMANTO, M.Si
 NIP. 19580522 198003 1 006



PEMERINTAH KABUPATEN KARANGANYAR

LAPORAN PERUBAHAN EKUITAS



PEMERINTAH KABUPATEN KARANGANYAR

NERACA



NERACA
PEMERINTAH KABUPATEN KARANGANYAR
Per 31 Desember 2017 dan 2016

(Dalam Rupiah)

Urusan Pemerintahan : 2 . 10 Urusan Wajib Bukan Pelayanan Dasar Komunikasi dan Informatika
Unit Organisasi : 2 . 10 . 01 Dinas Komunikasi dan Informatika
Sub Unit Organisasi : 2 . 10 . 01 . 01 Dinas Komunikasi dan Informatika

URAIAN	2017	2016
ASET		
ASET LANCAR		
Kas di Bendahara Penerimaan	0,00	0,00
Kas di Bendahara Pengeluaran	0,00	0,00
Kas di BLUD	0,00	0,00
Kas di Bendahara FKTP	0,00	0,00
Kas di Bendahara BOS	0,00	0,00
Kas di Bendahara Dana BOS Reguler	0,00	0,00
Kas Lainnya	0,00	0,00
Setara Kas	0,00	0,00
Investasi Jangka Pendek	0,00	0,00
Piutang Pendapatan	8.158.485,00	0,00
Piutang Lainnya	0,00	0,00
Penyisihan Piutang	(4.079.242,50)	0,00
Beban Dibayar Dimuka	0,00	0,00
Persediaan	1.994.400,00	0,00
JUMLAH ASET LANCAR	6.073.642,50	0,00
INVESTASI JANGKA PANJANG		
Investasi Jangka Panjang Non Permanen		
Investasi Jangka Panjang kepada Entitas Lainnya	0,00	0,00
Investasi dalam Obligasi	0,00	0,00
Investasi dalam Proyek Pembangunan	0,00	0,00
Dana Bergulir	0,00	0,00
Deposito Jangka Panjang	0,00	0,00
Investasi Non Permanen Lainnya	0,00	0,00
JUMLAH Investasi Jangka Panjang Non Permanen	0,00	0,00
Investasi Jangka Panjang Permanen		
Penyertaan Modal Pemerintah Daerah	0,00	0,00
Investasi Permanen Lainnya	0,00	0,00
JUMLAH Investasi Jangka Panjang Permanen	0,00	0,00
JUMLAH INVESTASI JANGKA PANJANG	0,00	0,00
ASET TETAP		
Tanah	0,00	0,00
Peralatan dan Mesin	6.879.151.621,00	0,00
Gedung dan Bangunan	439.927.000,00	0,00
Jalan, Irigasi, dan Jaringan	1.784.789.000,00	0,00
Aset Tetap Lainnya	1.759.248,00	0,00
Konstruksi Dalam Pengerjaan	0,00	0,00
Akumulasi Penyusutan	(5.232.893.540,00)	0,00
JUMLAH ASET TETAP	3.872.733.329,00	0,00
DANA CAD. NGAN		
Dana Cadangan	0,00	0,00
JUMLAH DANA CADANGAN	0,00	0,00
ASET LAINNYA		
Tagihan Jangka Panjang	0,00	0,00
Kemitraan dengan Pihak Ketiga	0,00	0,00
Aset Tidak Berwujud	0,00	0,00
Aset Lain-lain	98.357.950,00	0,00
JUMLAH ASET LAINNYA	98.357.950,00	0,00
JUMLAH ASET	3.977.164.921,50	0,00
KEWAJIBAN		
KEWAJIBAN JANGKA PENDEK		
Utang Perhitungan Pihak Ketiga (PFK)	0,00	0,00
Utang Bunga	0,00	0,00
Bagian Lancar Utang Jangka Panjang	0,00	0,00
Pendapatan Diterima Dimuka	0,00	0,00
Utang Beban	0,00	0,00

Urusan Pemerintahan : 2 . 10 Urusan Wajib Bukan Pelayanan Dasar Komunikasi dan Informatika
Unit Organisasi : 2 . 10 . 01 Dinas Komunikasi dan Informatika
Sub Unit Organisasi : 2 . 10 . 01 . 01 Dinas Komunikasi dan Informatika

URAIAN	2017	2016
Utang Jangka Pendek Lainnya	0,00	0,00
JUMLAH KEWAJIBAN JANGKA PENDEK	0,00	0,00
KEWAJIBAN JANGKA PANJANG		
Utang Dalam Negeri	0,00	0,00
Utang Jangka Panjang Lainnya	0,00	0,00
JUMLAH KEWAJIBAN JANGKA PANJANG	0,00	0,00
JUMLAH KEWAJIBAN	0,00	0,00
EKUITAS		
EKUITAS	3.977.164.921,50	0,00
JUMLAH KEWAJIBAN DAN EKUITAS DANA	3.977.164.921,50	0,00



PEMERINTAH KABUPATEN KARANGANYAR

CATATAN ATAS LAPORAN KEUANGAN

BAB I
PENDAHULUAN

1.1. LANDASAN HUKUM PENYUSUNAN LAPORAN KEUANGAN

1. Peraturan Menteri Dalam Negeri Nomor 13 Tahun 2006 tentang Pedoman Pengelolaan Keuangan Daerah sebagaimana telah diubah beberapa kali terakhir dengan Peraturan Menteri Dalam Negeri Nomor 21 Tahun 2011 tentang perubahan kedua atas Peraturan Menteri Dalam Negeri Nomor 13 Tahun 2006 tentang Pedoman Pengelolaan Keuangan Daerah, yang mengatur bahwa Kepala Daerah menyusun Laporan Keuangan sesuai Peraturan Pemerintah Nomor 71 Tahun 2010 tentang Standar Akuntansi Pemerintahan (SAP). Catatan atas Laporan Keuangan ini merupakan bagian yang tidak terpisahkan dari kesatuan Laporan Keuangan lainnya yang terdiri dari Neraca, Laporan Realisasi Anggaran, Laporan Perubahan Ekuitas, Laporan Operasional sebagai bentuk pertanggungjawaban atas pelaksanaan APBD.
2. Peraturan Pemerintah Nomor 71 Tahun 2010 tentang Standar Akuntansi Pemerintahan (SAP), Pernyataan Nomor 1 perihal Penyajian Laporan Keuangan.
3. Peraturan Pemerintah Nomor 8 Tahun 2006 tentang Pelaporan Keuangan dan Kinerja Instansi Pemerintah.
4. Peraturan Menteri Dalam Negeri Nomor 64 Tahun 2013 tentang Penerapan Standar Akuntansi Pemerintahan Berbasis Akrual pada Pemerintah Daerah.
5. Peraturan Daerah Nomor 71 Tahun 2014 tentang Pokok-Pokok Pengelolaan Keuangan Daerah.
6. Peraturan Bupati Karanganyar Nomor 119 Tahun 2017 tentang Kebijakan Akuntansi Pemerintah Daerah.
7. Peraturan Bupati Karanganyar Nomor 120 Tahun 2017 tentang Sistem Akuntansi Pemerintah Daerah.

BAB II**A. Penyerapan Anggaran Belanja**

Realisasi belanja selama Tahun Anggaran 2017 sebesar Rp.9.762.916.259,00 atau mencapai 97,32% dari pagu anggaran belanja yang direncanakan sebesar Rp. 10.031.868.000,00. Rendahnya penyerapan anggaran belanja terutama disebabkan oleh:

1. Untuk Kegiatan Penyediaan Jasa Surat Menyurat dikarenakan BBM untuk kurir penyerapannya rendah yang disebabkan jarak lokasi tujuan pengiriman surat yang dekat.
2. Untuk Kegiatan Penyediaan Jasa Komunikasi, Sumber Daya Air dan Listrik dikarenakan Jasa Komunikasi, Sumber Daya Air dan Listrik kantor Diskominfo masih dibiayai dari anggaran Sekretariat Daerah disebabkan Diskominfo masih memanfaatkan gedung milik Sekretariat Daerah.

Realisasi penyerapan anggaran belanja disajikan pada tabel 1, sebagai berikut:

Tabel. 1. Penyerapan Belanja Tahun Anggaran 2017

No	Belanja	2017			2016
		Anggaran (Rp)	Realisasi (Rp)	%	Realisasi (Rp)
5	BELANJA	10.031.686.000	9.762.916.259	97,32	0,00
5.1	BELANJA OPERASI	8.467.093.000	8.223.482.859	97,12	0,00
5.2	BELANJA MODAL	1.564.775.000	1.539.433.400	98,38	0,00
	Jumlah Realisasi Belanja	10.031.686.000	9.762.916.259	97,32	0,00

Dikarenakan Dinas Komunikasi dan Informatika Kabupaten Karanganyar adalah OPD dari SOTK baru maka Realisasi belanja di Tahun Anggaran 2016 tidak terdapat realisasi.

Perkembangan realisasi belanja dalam 2 (dua) tahun terakhir disajikan dalam Tabel 2.

Realisasi belanja 1 (satu) tahun terakhir disajikan dalam Tabel 2.

LAPORAN KEUANGAN**DINAS KOMUNIKASI DAN INFORMATIKA KABUPATEN KARANGANYAR**

Untuk tahun yang berakhir pada tanggal 31 Desember 2017

Tabel. 2. Perkembangan Realisasi Belanja Tahun Anggaran 2016 – 2017

No	Belanja	2016	2017	Meningkat	Prosentase
		Rp	Rp	Rp	%
1.	Belanja Operasi	0,00	8.223.482.859	8.223.482.859	-
2.	Belanja Modal	0,00	1.539.433.400	1.539.433.400	-
					-
	Jumlah Realisasi Belanja	0,00	9.762.916.259	9.762.916.259	-

BAB III

PENJELASAN ATAS POS-POS LAPORAN KEUANGAN

A. PENJELASAN POS-POS LAPORAN REALISASI APBD

A.1. BELANJA

Tabel 3. Penyerapan Belanja Tahun Anggaran 2017

No	Belanja	2017				2016
		Anggaran (Rp)	Realisasi (Rp)	Lebih/kurang (Rp)	%	Realisasi (Rp)
I	BELANJA	10.031.868.000	9.762.916.259	268.951.741	97,32	0,00
	Jumlah Realisasi Belanja	10.031.868.000	9.762.916.259	268.951.741	97,32	0,00

Realisasi Belanja TA 2017 sebesar Rp.9.762.916.259 atau 97,32% dari anggaran sebesar Rp.10.031.868.000. Realisasi belanja TA. 2017 mengalami peningkatan dari tahun 2016 dikarenakan Dinas Komunikasi dan Informatika adalah OPD baru akibat dari SOTK.

A.1.1. BELANJA OPERASI

Tabel 4 . Belanja Operasi

Uraian	2017				2016
	Anggaran (Rp)	Realisasi (Rp)	Lebih/kurang (Rp)	%	Realisasi (Rp)
BELANJA OPERASI	8.467.093.000	8.223.482.859	243.610.141	97,12	0,00

Realisasi Belanja Operasi Tahun Anggaran 2017 sebesar Rp 8.223.482.859 atau 97,12 % dari anggaran sebesar Rp 8.467.093.000 Belanja Operasi TA 2017 terdiri dari Belanja Pegawai, Belanja Barang dan Belanja Hibah dengan rincian sebagai berikut:

Tabel 5 . Rincian Belanja Operasi

No	Belanja Operasi	2017				2016
		Anggaran (Rp)	Realisasi (Rp)	Lebih/kurang (Rp)	%	Realisasi (Rp)
1	Belanja Pegawai	3.036.301.000	2.930.732.055	105.568.945	96,52	0,00
2	Belanja Barang	5.410.792.000	5.273.750.804	137.041.196	97,47	0,00
3	Belanja Hibah	20.000.000	19.000.000	1.000.000	95,00	0,00
	Jumlah	10.031.868.000	9.762.916.259	268.951.741	97,32	0,00

LAPORAN KEUANGAN**DINAS KOMUNIKASI DAN INFORMATIKA KABUPATEN KARANGANYAR**

Untuk tahun yang berakhir pada tanggal 31 Desember 2017

A.1.1.1. Belanja Pegawai

Tabel.6. Belanja Pegawai

Uraian	2017				2016
	Anggaran	Realisasi	Lebih/kurang	%	Realisasi
	(Rp)	(Rp)	(Rp)		(Rp)
Belanja Pegawai	3.036.301.000	2.930.732.055	105.568.945	96,52	0,00

Realisasi Belanja Pegawai Tahun Anggaran 2017 sebesar Rp 2.930.732.055 atau 96,52 % dari anggaran sebesar Rp 3.036.301.000.

Rendahnya penyerapan Belanja Pegawai dibanding anggaran terutama disebabkan oleh:

1. Adanya Pegawai yang mengajukan cuti melahirkan, maka untuk belanja tambahan penghasilan PNS tidak diberikan.
2. Adanya Pegawai yang pindah ke OPD lain.

Realisasi Belanja Pegawai TA. 2017 tersebut terdiri dari :

Tabel.7. Rincian Belanja Pegawai TA 2017

SUB KELOMPOK BELANJA PEGAWAI	2017	2016
	REALISASI (Rp)	REALISASI (Rp)
Gaji Pokok PNS/Uang Representasi	1.830.239.200	0,00
Tunjangan Keluarga	147.075.284	0,00
Tunjangan Jabatan	114.780.000	0,00
Tunjangan Fungsional	18.900.000	0,00
Tunjangan Fungsional Umum	67.980.000	0,00
Tunjangan Beras	90.742.260	0,00
Tunjangan PPh/Tunjangan Khusus	4.474.182	0,00
Pembulatan Gaji	20.896	0,00
Iuran BPJS Kesehatan	50.487.381	0,00
Iuran Jaminan Kecelakaan Kerja (JKK)	3.714.566	0,00
Iuran Jaminan Kematian (JKM)	4.643.286	0,00
Tambahan Penghasilan Kesejahteraan Pegawai	597.675.000	0,00
JUMLAH	2.930.732.055	0,00

A.1.1.2. Belanja Barang

Tabel. 8. Belanja Barang

Uraian	2017				2016
	Anggaran	Realisasi	Lebih/kurang	%	Realisasi
	(Rp)	(Rp)	(Rp)		(Rp)
Belanja barang	5.410.792.000	5.273.750.804	137.041.196	97,47	0,00

Jumlah Belanja Barang TA 2017 sebesar Rp.5.273.750.804 merupakan realisasi Belanja Barang tanggal 1 Januari 2017 sampai dengan 31 Desember 2017.

Realisasi Belanja Barang Tahun Anggaran 2017 sebesar Rp.5.273.750.804 atau 97,47% dari anggaran sebesar Rp. 5.410.792.000.

Realisasi Belanja Barang TA 2017 tersebut terdiri dari :

LAPORAN KEUANGAN**DINAS KOMUNIKASI DAN INFORMATIKA KABUPATEN KARANGANYAR**

Untuk tahun yang berakhir pada tanggal 31 Desember 2017

Tabel. 9. Rincian Belanja Barang TA 2017

SUB KELOMPOK BELANJA BARANG	2017	2016
	REALISASI(Rp)	REALISASI(Rp)
Belanja Bahan Pakai Habis	195.705.757	0,00
Belanja Bahan/Material	353.358.450	0,00
Belanja Jasa Kantor	1.548.756.250	0,00
Belanja Perawatan Kendaraan Bermotor	78.408.147	0,00
Belanja Cetak dan Penggandaan	571.426.700	0,00
Belanja Sewa Rumah / Gedung/Gudang/Parkir	49.400.000	0,00
Belanja Sewa Sarana Mobilitas	5.700.000	0,00
Belanja Sewa Perlengkapan dan Peralatan Kantor	50.925.000	0,00
Belanja Makanan dan Minuman	269.777.875	0,00
Belanja Belanja Pakaian Khusus dan Hari-hari Tertentu	12.150.000	0,00
Belanja Perjalanan Dinas	870.364.025	0,00
Belanja Pemeliharaan	206.859.600	0,00
Belanja Jasa Konsultasi	93.319.000	0,00
Belanja Honorarium PNS	545.000.000	0,00
Belanja Honorarium Non PNS	397.600.000	0,00
Belanja Uang untuk Di berikan Kepada Pihak Ketiga/Masyarakat	25.000.000	0,00
JUMLAH	5.273.750.804	0,00

Dalam Realisasi Belanja Barang tersebut juga terdapat belanja untuk pengadaan aset tetap yang nilai satuannya dibawah batas kapitalisasi yaitu :

1. Belanja crew kit pelengkap videotron Rp.500.000,-

A.1.2. BELANJA MODAL

Tabel. 10. Belanja Modal TA 2017

Uraian	2017				2016
	Anggaran	Realisasi	Lebih/kurang	%	Realisasi
	(Rp)	(Rp)	(Rp)		(Rp)
Belanja Modal	1.564.775.000	1.539.433.400	25.341.600	98,38	0,00

Realisasi Belanja Modal Tahun Anggaran 2017 sebesar Rp 1.539.433.400 atau 98,38% dari anggaran sebesar Rp 1.564.775.000 Belanja Modal TA 2017, dengan rincian sebagai berikut:

1. Belanja Modal Peralatan dan Mesin Rp 1.350.558.500
2. Belanja Modal Bangunan dan Gedung Rp 188.874.900

Tabel. 11. Kelompok Belanja Modal TA 2017

No	Uraian	2017				2016
		Anggaran	Realisasi	Lebih/kurang	%	Realisasi
		(Rp)	(Rp)	(Rp)		(Rp)
1.	Belanja Modal Peralatan dan	1.373.075.000	1.350.558.500	22.516.500	98,36	0,00
2.	Mesin Belanja Modal Bangunan dan	191.700.000	188.874.900	2.825.100	98,53	0,00
	Jumlah	1.564.775.000	1.539.433.400	25.341.600	98,38	0,00

LAPORAN KEUANGAN

DINAS KOMUNIKASI DAN INFORMATIKA KABUPATEN KARANGANYAR

Untuk tahun yang berakhir pada tanggal 31 Desember 2017

A.1.2.1. Belanja Modal Peralatan dan Mesin

Tabel. 12. Belanja Modal Peralatan dan Mesin TA 2017

Uraian	2017				2016
	Anggaran	Realisasi	Lebih/kurang	%	Realisasi
	(Rp)	(Rp)	(Rp)		(Rp)
Belanja Modal Peralatan dan Mesin	1.373.075.000	1.350.558.500	22.516.500	98,36	0,00

Realisasi belanja modal peralatan dan mesin TA 2017 sebesar Rp. 1.350.558.500 merupakan realisasi Belanja Modal peralatan dan mesin dari 1 Januari 2017 sampai dengan 31 Desember 2017

Realisasi Belanja Modal Peralatan dan Mesin TA. 2017 sebesar Rp. 1.350.558.500 atau 98,36% tidak mengalami kenaikan/penurunan dibandingkan dengan realisasi belanja modal peralatan dan mesin TA. 2016 disebabkan karena Dinas Komunikasi dan Informatika adalah OPD Baru. Rincian Belanja Modal Peralatan dan Mesin sebagaimana tersebut dibawah ini:

Tabel.13. Rincian Belanja Modal Peralatan dan Mesin TA 2017

No	Uraian	2017				2016
		Anggaran	Realisasi	Lebih/kurang	%	Realisasi
		(Rp)	(Rp)	(Rp)		(Rp)
1.	Pengadaan Komputer	779.575.000	760.665.000	18.910.000	97,57	0,00
2.	Pengadaan Alat Studio	591.000.000	587.393.500	3.606.500	99,39	0,00
3.	Pengadaan Alat Komunikasi	2.500.000	2.500.000	0	100	0,00
	Jumlah	1.373.075.000	1.350.558.500	22.516.500	98,99	0,00

A.1.2.2 Belanja Modal Gedung dan Bangunan

Tabel.14. Belanja Modal Gedung dan Bangunan TA 2017

Uraian	2017				2016
	Anggaran	Realisasi	Lebih/kurang	%	Realisasi
	(Rp)	(Rp)	(Rp)		(Rp)
Belanja Modal Gedung dan Bangunan	191.700.000	188.874.900	2.825.100	98,53	0,00

Realisasi belanja modal gedung dan bangunan TA 2017 sebesar Rp. 188.874.900 merupakan realisasi Belanja Modal gedung dan bangunan dari 1 Januari 2017 sampai dengan 31 Desember 2017.

LAPORAN KEUANGAN**DINAS KOMUNIKASI DAN INFORMATIKA KABUPATEN KARANGANYAR**

Untuk tahun yang berakhir pada tanggal 31 Desember 2017

Realisasi Belanja Modal gedung dan bangunan TA. 2017 sebesar Rp. 188.874.900 atau 98,53% tidak mengalami kenaikan/penurunan dibandingkan dengan realisasi belanja modal gedung dan bangunan TA. 2016 disebabkan karena Dinas Komunikasi dan Informatika adalah OPD Baru dikarenakan SOTK Baru.

Rincian Belanja Modal gedung dan bangunan sebagaimana tersebut dibawah ini:

Tabel.15. Rincian Belanja Modal Gedung dan Bangunan TA 2017

No	Uraian	2017				2016
		Anggaran (Rp)	Realisasi (Rp)	Lebih/kura (Rp)	%	Realisasi (Rp)
1.	Pengadaan Bangunan Gedung Tempat Kerja	191.700.000	188.874.900	2.825.100	98,53	0,00

B. PENJELASAN POS-POS LAPORAN OPERASIONAL**B.1. BEBAN**

	<u>Tahun 2017</u>	<u>Tahun 2016</u>
BEBAN	9.485.203.456	0,00

Jumlah beban sebesar Rp.9.485.203.456 yang merupakan total dari saldo beban operasi per 31 Desember 2017 dan Per 31 Desember 2016 dengan rincian sebagai berikut:

B.1.1 BEBAN OPERASI

	<u>Tahun 2017</u>	<u>Tahun 2016</u>
BEBAN OPERASI	9.485.203.456	0,00

Jumlah beban operasi sebesar Rp.9.485.203.456 yang merupakan total dari saldo beban operasi per 31 Desember 2017 dan Per 31 Desember 2016, dengan rincian sebagai berikut:

Tabel.16. Realisasi Beban Operasi TA. 2017

BEBAN OPERASI	REALISASI		KENAIKAN	
	Tahun 2017	Tahun 2016	Rp	%
1. Beban Pegawai-LO	2.930.732.055	0,00	2.930.732.055	-
2. Beban barang dan jasa	5.291.256.404	0,00	5.291.256.404	-
3. Beban Penyusutan dan Amortisasi	1.263.214.997	0,00	1.263.214.997	-
Jumlah	9.485.203.456	0,00	9.485.203.456	-

Dengan rincian sebagai berikut:

LAPORAN KEUANGAN

DINAS KOMUNIKASI DAN INFORMATIKA KABUPATEN KARANGANYAR

Untuk tahun yang berakhir pada tanggal 31 Desember 2017

B.1.1.1 BEBAN PEGAWAI-LO

Tabel. 17. Realisasi Beban Pegawai-LO TA. 2017

BEBAN PEGAWAI-LO	REALISASI		KENAIKAN / (PENURUNAN)	
	Tahun 2017	Tahun 2016	Rp	%
1. Beban gaji dan tunjangan	2.333.057.055	0,00	2.333.057.055	-
2. Beban Tambahan Penghasilan PNS	597.675.000	0,00	597.675.000	-
Jumlah	2.930.732.055	0,00	2.930.732.055	-

B.1.1.2 BEBAN BARANG DAN JASA

Tabel. 18. Realisasi Beban barang dan Jasa TA. 2017 dan 2016

BEBAN BARANG DAN JASA	REALISASI		KENAIKAN	
	Tahun 2017	Tahun 2016	Rp	%
1. Beban Persediaan ATK	70.809.100	0,00	70.809.100	-
2. Beban Persediaan Alat Listrik dan Elektronik (lampu Pijar, Battery Kering)	94.866.900	0,00	94.866.900	-
3. Beban Persediaan Perangko, Materai dan Benda Pos Lainnya	747.500	0,00	747.500	-
4. Beban Persediaan Peralatan Kebersihan dan Bahan Pembersih	6.709.700	0,00	6.709.700	-
5. Beban Persediaan Bahan Bakar Minyak/Gas	20.733.157	0,00	20.733.157	-
6. Beban Bahan Peralatan dan Perlengkapan RT	7.000.000	0,00	7.000.000	-
7. Beban Bahan Peralatan dan Perlengkapan Kerja	346.358.450	0,00	346.358.450	-
8. Beban Jasa Telepon	5.155.442	0,00	5.155.442	-
9. Beban Jasa Listrik	50.798.208	0,00	50.798.208	-
10. Beban Jasa Surat Kabar/Majalah	26.700.000	0,00	26.700.000	-
11. Beban Jasa Kawat/Faksimili/Internet	435.692.600	0,00	435.692.600	-
12. Beban Dokumentasi	15.100.000	0,00	15.100.000	-
13. Beban Jasa Publikasi	967.610.000	0,00	967.610.000	-
14. Beban Jasa Lainnya	47.700.000	0,00	47.700.000	-
15. Beban Jasa Service	27.410.000	0,00	27.410.000	-
16. Beban BBM/Gas dan Pelumas	47.365.647	0,00	47.365.647	-
17. Beban STNK	3.632.500	0,00	3.632.500	-
18. Beban Cetak	502.142.500	0,00	502.142.500	-
19. Beban Penggandaan	63.229.200	0,00	63.229.200	-
20. Beban Penjilidan	5.900.000	0,00	5.900.000	-
21. Beban Sewa Gedung/Kantor/Tempat	49.400.000	0,00	49.400.000	-
22. Beban Sewa Sarana Mobilitas Darat	5.700.000	0,00	5.700.000	-
23. Beban Sewa Meja Kursi	1.800.000	0,00	1.800.000	-
24. Beban Sewa Sound Sistem	13.650.000	0,00	13.650.000	-
25. Beban Sewa Alat Musik	2.525.000	0,00	2.525.000	-
26. Beban Sewa Peralatan	32.950.000	0,00	32.950.000	-

LAPORAN KEUANGAN

DINAS KOMUNIKASI DAN INFORMATIKA KABUPATEN KARANGANYAR

Untuk tahun yang berakhir pada tanggal 31 Desember 2017

Dan Perlengkapan Kerja				
27. Beban Makanan dan Minuman Rapat	92.047.500	0,00	92.047.500	-
28. Beban Makanan dan Minuman Tamu	9.000.000	0,00	9.000.000	-
29. Beban Makanan dan Minuman Pelatihan	168.730.375	0,00	168.730.375	-
30. Beban Pakaian Khusus	12.150.000	0,00	12.150.000	-
31. Beban Perjalanan Dinas Dalam Daerah	134.240.000	0,00	134.240.000	-
32. Beban Perjalanan Dinas Luar Daerah	736.124.025	0,00	736.124.025	-
33. Beban Pemeliharaan Peralatan dan Mesin	20.541.000	0,00	20.541.000	-
34. Beban Gedung dan Bangunan	19.700.000	0,00	19.700.000	-
35. Beban Pemeliharaan Komputer	166.618.600	0,00	166.618.600	-
36. Beban Jasa Konsultansi Perencanaan	93.319.000	0,00	93.319.000	-
37. Beban Barang Yang Akan Diserahkan Kepada Masyarakat	19.000.000	0,00	19.000.000	-
38. Beban Honorarium Panitia Pelaksana Kegiatan – LO	537.750.000	0,00	537.750.000	-
39. Beban Honorarium Tim Pengadaan Barang dan Jasa – LO	2.550.000	0,00	2.550.000	-
40. Beban Honorarium Tenaga Ahli/Instruktur/Narasumber - LO	1.500.000	0,00	1.500.000	-
41. Beban Honorarium PNS Lainnya - LO	3.200.000	0,00	3.200.000	-
42. Beban Honorarium Tenaga Ahli/Instruktur/Narasumber – LO	192.200.000	0,00	192.200.000	-
43. Beban Jasa Tenaga Pelaksana Lainnya	205.400.000	0,00	205.400.000	-
44. Beban Uang Untuk Diberikan Kepada Pihak Masyarakat	25.000.000	0,00	25.000.000	-
45. Beban Barang Jasa Ekstrakomptable	500.000	0,00	500.000	-
Jumlah	5.291.256.404	0,00	5.291.256.404	-

B.1.1.3 Beban Penyusutan dan Amortisasi

Tabel. 19. Realisasi Beban Penyusutan dan Amortisasi TA. 2017 dan 2016

BEBAN BARANG DAN JASA	REALISASI		KENAIKAN	
	Tahun 2017	Tahun 2016	Rp	%
1. Beban Penyusutan Alat-alat Bantu	12.781.250	0,00	12.781.250	-
2. Beban Penyusutan Alat Angkutan Darat Bermotor	53.012.112	0,00	53.012.112	-
3. Beban Penyusutan Alat Ukur	1.785.000	0,00	1.785.000	-
4. Beban Penyusutan Alat Kantor	70.499.025	0,00	70.499.025	-
5. Beban Penyusutan	153.536.890	0,00	153.536.890	-

LAPORAN KEUANGAN**DINAS KOMUNIKASI DAN INFORMATIKA KABUPATEN KARANGANYAR**

Untuk tahun yang berakhir pada tanggal 31 Desember 2017

Alat Rumah Tangga				
6. Beban Penyusutan Komputer	620.176.317	0,00	620.176.317	-
7. Beban Penyusutan Meja dan Kursi Kerja/Rapat Pejabat	5.036.000	0,00	5.036.000	-
8. Beban Penyusutan Alat Studio	203.660.411	0,00	203.660.411	-
9. Beban Penyusutan Alat Komunikasi	19.240.057	0,00	19.240.057	-
10. Beban Penyusutan Peralatan Pemancar	26.248.000	0,00	26.248.000	-
11. Beban Penyusutan Bangunan Gedung Tempat Kerja	8.000.485	0,00	8.000.485	-
12. Beban Penyusutan Instalasi Pengaman	2.420.000	0,00	2.420.000	-
13. Beban Penyusutan Jaringan Telepon	86.819.450	0,00	86.819.450	-
Jumlah	1.263.214.997	0,00	1.263.214.997	-

C. POS-POS LAPORAN PERUBAHAN EKUITAS

Laporan Perubahan Ekuitas (LPE) menyajikan informasi kenaikan atau penurunan ekuitas TA.2017 dibandingkan TA. 2016.

C.1. SURPLUS DEFISIT- LO

	<u>Tahun 2017</u>	<u>Tahun 2016</u>
DEFISIT-LO	(9.485.203.456)	0,00
Jumlah Defisit-LO TA. 2017 sebesar Rp. (9.485.203.456) berasal dari pendapatan dikurangi beban TA. 2017.		

C.2. DAMPAK KUMULATIF PERUBAHAN KEBIJAKAN/KESALAHAN MENDASAR

	<u>Tahun 2017</u>	<u>Tahun 2016</u>
KOREKSI PIUTANG	8.158.485	0,00
KOREKSI PENYISIHAN PIUTANG	(4.079.242,50)	0,00
KOREKSI ASET LAINNYA	98.357.950	0,00

LAPORAN KEUANGAN**DINAS KOMUNIKASI DAN INFORMATIKA KABUPATEN KARANGANYAR**

Untuk tahun yang berakhir pada tanggal 31 Desember 2017

	<u>Tahun 2017</u>	<u>Tahun 2016</u>
KOREKSI EKUITAS MUTASI SKPD ASET TETAP	3.597.014.927	0,00

C.3. KEWAJIBAN YANG HARUS DIKONSOLIDASIKAN

	<u>Tahun 2017</u>	<u>Tahun 2016</u>
KEWAJIBAN YANG HARUS DIKONSOLIDASIKAN	9.762.916.259	0,00

Jumlah kewajiban untuk dikonsolidasikan Tahun Anggaran 2017 sebesar Rp.9.762.916.259. Berasal dari saldo kewajiban untuk dikonsolidasikan per 31 Desember 2017. Kewajiban untuk dikonsolidasikan (R/K PPKD) merupakan nilai ekuitas SKPD sebagai akibat resiprokal dengan PPKD.

D. PENJELASAN POS – POS NERACA**D.1. ASET**

	<u>Tahun 2017</u>	<u>Tahun 2016</u>
ASET	3.977.164.921,50	0,00

Jumlah aset sebesar Rp. 3.977.164.921,50 YANG merupakan total dari saldo Aset Lancar, Aset Tetap dan Aset Lainnya per 31 Desember 2017 dan Per 31 Desember 2016, dengan rincian berikut ini :

D.1.1. ASET LANCAR**D.1.1.1 PIUTANG**

	<u>Tahun 2017</u>	<u>Tahun 2016</u>
D.1.1.2.1 PIUTANG PENDAPATAN	8.158.485	0,00

Jumlah tersebut merupakan saldo Piutang Pajak per 31 Desember 2017 dan per 31 Desember 2016 sesuai hasil inventarisasi dokumen Surat Ketetapan Pajak Daerah (SKPD) yang belum tertagih.

	<u>Tahun 2017</u>	<u>Tahun 2016</u>
D.1.1.2.2 PENYISIHAN PIUTANG	(4.079.242,50)	0,00

Jumlah tersebut merupakan saldo penyisihan piutang per 31 Desember 2017 dan per 31 Desember 2016 dengan rincian berikut:

- Penyisihan Piutang Menara Telekomunikasi
 - TBG Rp. (221.038,00)
 - PROTELINDO Rp. (3.858.200,00)
 - INDOSAT Rp. (4,50)
 - JUMLAH Rp. (4.079.242,50)**

LAPORAN KEUANGAN

DINAS KOMUNIKASI DAN INFORMATIKA KABUPATEN KARANGANYAR

Untuk tahun yang berakhir pada tanggal 31 Desember 2017

	Tahun 2017	Tahun 2016
D.1.1.2.3 PERSEDIAAN	1.994.400	0,00

MUTASI PENAMBAHAN PERSEDIAAN DARI OPD YANG DIGABUNG

JENIS PERSEDIAAN	MUTASI PENAMBAHAN (Rp)		TOTAL PENAMBAHAN (Rp)
	OPD DISHUB	OPD KOMINFO	
Persediaan Bahan Pakai Habis			
Persediaan alat tulis kantor	0,00	146.000	146.000
Persediaan Alat listrik dan elektronik	0,00	903.100	903.100
Persediaan Barang Cetak	0,00	155.000	155.000
Persediaan peralatan kebersihan dan bahan pembersih	0,00	790.300	790.300
JUMLAH	0,00	1.994.400	1.994.400

Saldo nilai persediaan per 31 Desember 2017 dan per 31 Desember 2016 sesuai hasil opname persediaan dengan rincian sebagai berikut:

a.	Persediaan Bahan Pakai Habis	
	- Persediaan Alat Tulis Kantor	Rp. 146.000
	- Persediaan alat listrik dan elektronik	Rp. 903.100
	- Persediaan Cetak	Rp. 155.000
	- Persediaan Peralatan Kebersihan dan Bahan Pembersih	<u>Rp. 790.300</u>
	Jumlah	Rp.1.994.400

D.1.2. ASET TETAP

	Tahun 2017	Tahun 2016
ASET TETAP	3.872.733.329	0,00

Jumlah tersebut merupakan saldo Aset Tetap per 31 Desember 2017 dan per 31 Desember 2016 yang terdiri dari saldo Aset Tetap Tanah, Peralatan dan Mesin, Gedung dan Bangunan, Jalan, Irigasi Jaringan, dan Aset Tetap Lainnya.

Mutasi Aset Tetap Tahun Anggaran 2017 sebagai berikut:

Tabel.20. Mutasi Aset Tetap TA 2017

KELOMPOK	SALDO AWAL (Neraca)	KOREKSI SALDO AWAL (SOTK BARU)		SALDO AWAL SETELAH KOREKSI	PENAMBAHAN (DARI HASIL REKONSILIASI ASET)	PENGURANGAN	SALDO AKHIR 31/12/2017
		Penambahan	Pengurangan				
	(Rp)	(Rp)	(Rp)	(Rp)	(Rp)	(Rp)	(Rp)
1	2	3	4	5=2+3-4	6	7	8=5+6-7
Peralatan dan Mesin	0,00	5.277.821.371	0,00	5.277.821.371	2.148.473.850	547.143.600	6.879.151.621

LAPORAN KEUANGAN
DINAS KOMUNIKASI DAN INFORMATIKA KABUPATEN KARANGANYAR
 Untuk tahun yang berakhir pada tanggal 31 Desember 2017

Gedung dan Bangunan	0,00	439.927.000	0,00	439.927.000	188.874.900	188.874.900	439.927.000
Jalan, Irigasi dan Jaringan	0,00	1.784.789.000	0,00	1.784.789.000	0,00	0,00	1.784.789.000
Aset Tetap Lainnya	0,00	1.759.248	0,00	1.759.248	0,00	0,00	1.759.248
Akumulasi Penyusutan	0,00	(3.868.174.792)	0,00	(3.868.174.792)	(1.364.718.748)	1,00	(5.232.893.540)
JUMLAH	0,00	3.636.121.827	0,00	3.636.121.828	972.630.002	736.018.501	3.872.733.329

Pada koreksi saldo awal, Diskominfo merupakan OPD baru terdapat penambahan Aset Tetap yang berasal dari Sekretariat Daerah, Dinas Perhubungan Komunikasi dan Informatika dan Dinas Kebersihan dan Pertamanan dengan perincian sbb :

Tabel.21. Mutasi Aset Tetap per 1 Januari 2017

NO	Kelompok Aset	Saldo 1 Januari 2017			
		OPD	SKPD ASAL		
		Diskominfo	Sekretariat Daerah	Dishubkominfo	Dinas Kebersihan dan Pertamanan
01	PERALATAN DAN MESIN	5.277.821.371	3.407.270.660	1.593.450.711	277.100.000
01.01	Alat-alat Besar	102.250.000	0,00	102.250.000	0,00
01.02	Alat-alat Angkutan	534.846.900	0,00	257.746.900	27.100.000
01.03	Alat-alat Bengkel	8.925.000	0,00	8.925.000	0,00
01.05	Alat Kantor dan RT	2.959.047.095	2.274.814.725	684.232.370	0,00
01.06	Alat Studio dan Komunikasi	1.672.752.376	1.132.455.935	540.296.441	0,00
02	GEDUNG DAN BANGUNAN	439.927.000	0,00	439.927.000	0,00
02.10	Bangunan Gedung	439.927.000	0,00	439.927.000	0,00
03	JALAN, JEMBATAN, IRIGASI DAN JARINGAN	1.784.789.000	1.784.789.000	0,00	0,00
03.14	Instalasi	48.400.000	48.400.000	0,00	0,00
03.15	Jaringan	1.736.389.000	1.736.389.000	0,00	0,00
04	ASET TETAP LAINNYA	1.759.248	0,00	1.759.248	0,00
	Buku/Perpustakaan	1.759.248	0,00	1.759.248	0,00
	JUMLAH KESELURUHAN ASET TETAP	7.504.296.619	5.192.059.660	2.035.136.959	277.100.000

LAPORAN KEUANGAN
DINAS KOMUNIKASI DAN INFORMATIKA KABUPATEN KARANGANYAR
 Untuk tahun yang berakhir pada tanggal 31 Desember 2017

Penjelasan masing-masing kelompok Aset Tetap sebagai berikut :

D.1.2.1. Peralatan dan Mesin

PERALATAN DAN MESIN	Tahun 2017 6.879.151.621	Tahun 2016 0,00
----------------------------	---	----------------------------------

Jumlah tersebut merupakan saldo Peralatan dan Mesin per 31 Desember 2017. Saldo Peralatan dan Mesin per 31 Desember 2017 meningkat sebesar Rp. 1.601.330.250 dibandingkan dengan saldo peralatan dan mesin per 1 Januari 2017 dengan uraian sebagai berikut:

- Saldo 01/01/2017	Rp	5.277.821.371
a. Penambahan	Rp	1.601.330.250
- Saldo 31/12/2017	Rp	<u>6.879.151.621</u>

Mutasi Tahun Anggaran 2017 per kelompok aset Peralatan dan Mesin sebagai berikut:

Tabel.22. Mutasi Aset Tetap (Peralatan dan Mesin) TA 2017

Kelompok	Saldo 01/01/2017 (Rp)	Penambahan (Rp)	Pengurangan (Rp)	Saldo 31/12/2017 (Rp)
1. Alat – alat Besar	102.250.0000	0,00	0,00	102.250.000
2. Alat – alat Angkutan	534.846.900	101.503.750	0,00	636.350.650
3. Alat Bengkel dan Alat Ukur	8.925.000	0,00	0,00	8.925.000
4. Alat Kantor dan RT	2.959.047.095	1.444.576.600	13.000.000	4.390.623.695
5. Alat Studio dan Komunikasi	1.672.752.376	602.393.500	534.143.600	1.741.002.276
Jumlah	5.277.821.371	2.148.473.850	547.143.600	6.879.151.621

Asal mutasi penambahan dan pengurangan sebagai berikut:

a. Penambahan aset Peralatan dan Mesin Tahun Anggaran 2016 berasal dari :

- Pembelian dari BM	Rp	1.350.558.500
- Transfer	Rp	101.503.750
- Reklasifikasi	Rp	696.411.600
- Pengalihan dari OPD Sekretariat Daerah	Rp	3.407.230.660
- Pengalihan dari OPD Dishubkominfo	Rp	1.593.450.711
- Pengalihan dari OPD Dinas Kebersihan dan Pertamanan	Rp	277.100.000
Jumlah	Rp	<u>7.426.295.221</u>

LAPORAN KEUANGAN**DINAS KOMUNIKASI DAN INFORMATIKA KABUPATEN KARANGANYAR**

Untuk tahun yang berakhir pada tanggal 31 Desember 2017

b. Pengurangan aset Peralatan dan Mesin Tahun Anggaran 2017 berasal dari :

- Extrakompatibel	Rp	500.000
- Reklasifikasi	Rp	546.643.600
-		
Jumlah	Rp	<u>547.143.600</u>

Nilai aset Peralatan dan Mesin tersebut tidak termasuk aset Peralatan dan Mesin yang nilai satuannya dibawah batas kapitalisasi. Nilai aset Peralatan dan Mesin yang dibawah batas kapitalisasi dicatat secara *extracomptable* per 31 Desember 2017 sebesar Rp.500.000 dengan rincian sebagai berikut:

- Peralatan Jaringan	Rp	500.000
Jumlah	Rp	<u>500.000</u>

D.1.2.2. Gedung dan Bangunan

	<u>Tahun 2017</u>	<u>Tahun 2016</u>
GEDUNG DAN BANGUNAN	439.927.000	0,00

Jumlah tersebut merupakan saldo Gedung dan Bangunan per 31 Desember 2017 dan per 31 Desember 2016. Saldo Gedung dan Bangunan per 31 Desember 2017 tidak mengalami peningkatan ataupun penurunan dibandingkan dengan saldo per 1 Januari 2017 dengan uraian sebagai berikut:

- Saldo 01/01/2017	Rp	439.927.000
a. Penambahan	Rp	188.874.900
b. Pengurangan	Rp	188.874.900
- Saldo 31/12/2017	Rp	<u>439.927.000</u>

Mutasi Tahun Anggaran 2017 per kelompok aset Gedung dan Bangunan sebagai berikut:

Tabel. 23. Mutasi Aset Tetap (Gedung dan Bangunan) TA 2017

Kelompok	Saldo 01/01/2017 (Rp)	Penambahan (Rp)	Pengurangan (Rp)	Saldo 31/12/2017(Rp)
1. Bangunan Gedung	439.927.000	188.874.900	188.874.900	439.927.000
Jumlah	439.927.000	188.874.900	188.874.900	439.927.000

Asal mutasi penambahan dan pengurangan sebagai berikut:

Tabel. 24. Asal Penambahan aset Gedung dan Bangunan TA 2017

Uraian	Bangunan Gedung (Rp)	Monumen (Rp)	Jumlah (Rp)
- Pembelian dari BM	188.874.900	0,00	188.874.900
- Pengalihan dari OPD Dishubkominfo	439.927.000	0,00	439.927.000
Jumlah	628.801.900	0,00	628.801.900

LAPORAN KEUANGAN
DINAS KOMUNIKASI DAN INFORMATIKA KABUPATEN KARANGANYAR
 Untuk tahun yang berakhir pada tanggal 31 Desember 2017

Tabel. 25. Asal Pengurangan aset Gedung dan Bangunan TA 2017

Uraian	Bangunan Gedung (Rp)	Monumen (Rp)	Jumlah (Rp)
- Transfer	39.106.900	0,00	39.106.900
- Reklasifikasi	149.768.000	0,00	149.768.000
Jumlah	188.874.900	0,00	188.874.900

D.1.2.3. Jalan, Irigasi dan Jaringan

	<u>Tahun 2017</u>	<u>Tahun 2016</u>
JALAN, IRIGASI DAN JARINGAN	1.784.789.000	0,00

Jumlah tersebut merupakan saldo aset Jalan, Irigasi dan Jaringan per 31 Desember 2017 dan per 1 Januari 2017. Saldo Jalan Irigasi dan Jaringan per 31 Desember 2017 tidak mengalami peningkatan atau penurunan yaitu sebesar Rp. 1.748.789.000 dibandingkan dengan saldo per 1 Januari 2017.

Mutasi Tahun Anggaran 2017 per kelompok aset Jalan, Irigasi dan Jaringan sebagai berikut:

Tabel. 26. Asal Penambahan aset Jalan, Irigasi dan Jaringan TA 2017

Uraian	Jalan (Rp)	Irigasi (Rp)	Jaringan (Rp)	Instalasi (Rp)	Jumlah (Rp)
-Pengalihan dari OPD Sekretariat Daerah	0,00	0,00	1.736.389.000	48.400.000	1.748.789.000
Jumlah	0,00	0,00	1.736.389.000	48.400.000	1.748.789.000

D.1.2.4. Aset Tetap Lainnya

	<u>Tahun 2017</u>	<u>Tahun 2016</u>
ASET TETAP LAINNYA	1.759.248	0,00

Jumlah tersebut merupakan saldo Aset Tetap Lainnya per 31 Desember 2017 dan per 31 Desember 2016. Saldo Aset Tetap Lainnya per 31 Desember 2017 tidak mengalami peningkatan atau penurunan dibandingkan dengan saldo per 1 Januari 2017 yaitu sebesar Rp. 1.759.248 dengan uraian sebagai berikut:

- Saldo 01/01/2017	Rp	1.759.248
- Saldo 31/12/2017	Rp	1.759.248

Mutasi Tahun Anggaran 2017 per kelompok Aset Tetap Lainnya sebagai berikut:

Tabel.27. Mutasi Aset Tetap Lainnya TA 2017

Kelompok	Saldo 01/01/2017 (Rp)	Penambahan (Rp)	Pengurangan (Rp)	Saldo 31/12/2017 (Rp)
I. Buku dan Perpustakaan	1.759.248	0,00	0,00	1.759.248
Jumlah	1.759.248	0,00	0,00	1.759.248

LAPORAN KEUANGAN**DINAS KOMUNIKASI DAN INFORMATIKA KABUPATEN KARANGANYAR**

Untuk tahun yang berakhir pada tanggal 31 Desember 2017

Tabel. 28. Asal Mutasi Penambahan Aset Tetap Lainnya TA 2017

Uraian	Buku/Perpustakaan (Rp)	Jumlah
- Pengalihan dari OPD Dishubkominfo	1.759.248	1.759.248
Jumlah	1.759.248	1.759.248

D.1.3. AKUMULASI PENYUSUTAN

Berdasarkan Peraturan Bupati Karanganyar Nomor 31 tahun 2015 tentang Penyusutan Aset tetap, mulai tahun buku 2014. Pemerintahan Kabupaten Karanganyar memperhitungkan nilai penyusutan secara akumulatif sejak tanggal perolehan sampai dengan 31 Desember 2017.

Tabel. 29. Akumulasi Penyusutan Aset Tetap TA. 2017

Uraian	Akumulasi Penyusutan TA. 2017	Akumulasi Penyusutan TA. 2016	Kenaikan/ penurunan
Peralatan dan Mesin	(4.115.608.491)	0,00	0,00
Bangunan dan Gedung	(94.962.149)	0,00	0,00
Jalan, Irigasi dan Jaringan	(1.022.322.900)	0,00	0,00
Jumlah	(5.232.893.540)	0,00	0,00

D.1.4. ASET LAINNYA

	<u>Tahun 2017</u>	<u>Tahun 2016</u>
ASET LAINNYA	98.357.950	0,00

Jumlah tersebut merupakan saldo Aset Lainnya per 31 Desember 2017 dan per 31 Desember 2016. Saldo Aset Lainnya per 31 Desember 2017 meningkat sebesar Rp.98.357.950 dibandingkan dengan saldo per 1 Januari 2017 dengan uraian sebagai berikut:

- Saldo 01/01/2017	Rp 98.357.950
- Saldo 31/12/2017	Rp 98.357.950

Rincian mutasi Aset Lainnya adalah sbb :

Tabel.30. Mutasi Aset Lainnya per 1 Januari 2017

No	Kelompok Aset	Saldo 1 Januari 2017		
		OPD	SKPD Asal	
1	Aset Lainnya (kondisi rusak berat)	Diskominfo	Sekretariat Daerah	Dishubkominfo
		235.781.700	216.119.200	19.662.500

LAPORAN KEUANGAN

DINAS KOMUNIKASI DAN INFORMATIKA KABUPATEN KARANGANYAR

Untuk tahun yang berakhir pada tanggal 31 Desember 2017

D.1.4. KEWAJIBAN DAN EKUITAS

D.1.4. EKUITAS

		<u>Tahun 2017</u>	<u>Tahun 2016</u>
D.1.4	EKUITAS	3.977.164.921	0.00

Jumlah tersebut merupakan saldo Ekuitas per 31 Desember 2017 dan per 31 Desember 2016.

BAB IV

PENGUNGKAPAN LAINNYA, INFORMASI NON KEUANGAN

A. Organisasi

Struktur Organisasi dan Tata Kerja Dinas Komunikasi dan Informatika Kabupaten Karanganyar terakhir ditetapkan dengan Peraturan Daerah No.111 Tahun 2016 tentang Kedudukan, susunan organisasi, tugas, fungsi dan tata kerja Dinas Komunikasi dan Informatika Kabupaten Karanganyar.

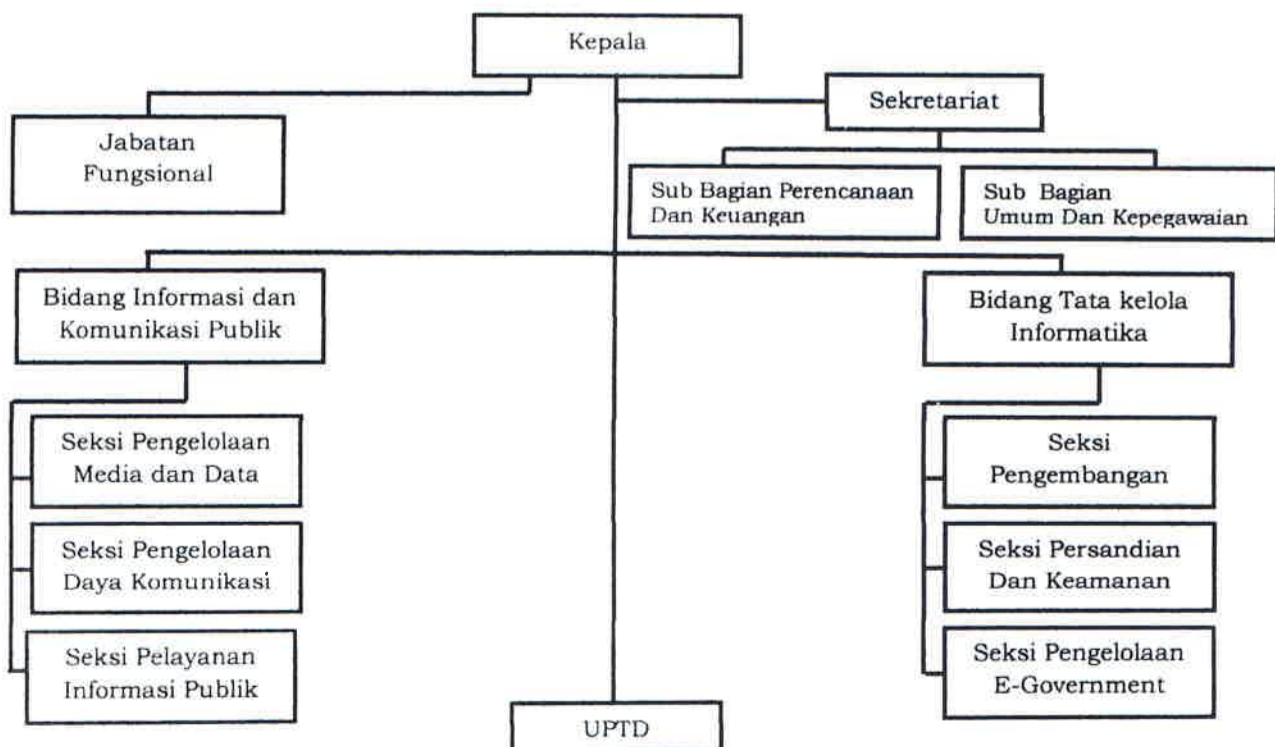
Pemerintah Kabupaten Karanganyar saat ini dipimpin oleh :

1. Bupati : Drs. H. Juliyatmono, M.M
2. Wakil Bupati : H.Rohadi Widodo, S.P.
3. Sekretaris Daerah : Drs. Samsi, M.Si

Kepala OPD Dinas Komunikasi dan Informatika Kabupaten Karanganyar saat ini dipimpin oleh : Drs.LARMANTO,M.Si

B. Struktur Kepegawaian / SDM

Dinas Komunikasi dan Informatika Kabupaten Karanganyar di dukung dengan Sumber Daya Manusia sebanyak 42 orang Aparatur Sipil Negara, Tenaga Harian Lepas 9 orang dan Tenaga Ahli 6 orang dengan rincian menurut golongan dan menurut eselon sebagai berikut serta strata pendidikan sebagai berikut:



LAPORAN KEUANGAN

DINAS KOMUNIKASI DAN INFORMATIKA KABUPATEN KARANGANYAR

Untuk tahun yang berakhir pada tanggal 31 Desember 2017

NO	PANGKAT / GOLONGAN	JUMLAH PEGAWAI
1	Pembina Utama Muda / IV.c	1
2	Pembina Tk.I / IV.b	1
3	Pembina / IV.a	6
4	Penata Tingkat I / III.d	7
5	Penata / III.c	7
6	Penata Muda Tk.I / III.b	7
7	Penata Muda / III.a	4
8	Pengatur Tk.I / II.d	2
9	Pengatur / II.c	5
10	Pengatur Muda Tk.I / II.b	1
11	Pengatur Muda / II.a	0
12	Juru Tingkat I / I.d	0
13	Juru / I.c	0
14	Juru Muda Tk.I / I.b	1
15	Juru Muda / I.a	0

		NAMA LENGKAP	PANGKAT /GOL	STRATA PENDIDIKAN
1	2	4	6	
1.	KEPALA DINAS	Drs. LARMANTO, M.Si	IV C	S-2
2.	SEKRETARIS	Drs. AGUNG TJAHJO NUGROHO, M.M	IV B	S-2
SEKRETARIAT				
SUBBAG PERENCANAAN DAN KEUANGAN				
3	KA. SUBBAG	Dra. AINI RAHMAWATI, MM	IV A	S-2
4	Pelaksana	MURNIATI, SE	III D	S-1
5	Pelaksana	ENDANG WERDININGSIH, S.Sos	III B	S-1
6	Pelaksana	SRI SETYOWATI, A.Md.	II D	DIII
7	Pelaksana	INDRA AYU MURNIATI, ST	III B	S-1
8	Pelaksana	NUR PRATIWI WIDYANINGSIH, SE	III B	S-1
9	Pelaksana	HARY SARSINI, SE	III A	S-1
SUBBAG UMUM DAN KEPEGAWAIAN				
10	KA.SUBBAG	JOKO WAHYONO, SH, MH	IV A	S-2
11	Pelaksana	SUMIRAH, SE	III D	S-1
12	Pelaksana	SUKARSI	II C	SMA
13	Pelaksana	WAKIDI, S.Sos.	III C	S-1
14	Pelaksana	SRI IJASWATI	II C	SMA
15	Pelaksana	RM. HELMY ARI RESPATI	II B	SMA
16	Pelaksana	SUPARJO	I C	SD
BIDANG TATA KELOLA INFORMATIKA				
17	KEPALA BIDANG	Drs. BAMBANG SUGITO	IV A	S-2
SEKSI PENGEMBANGAN SISTEM				

LAPORAN KEUANGAN**DINAS KOMUNIKASI DAN INFORMATIKA KABUPATEN KARANGANYAR**

Untuk tahun yang berakhir pada tanggal 31 Desember 2017

INFORMASI MANAJEMEN				
18	KEPALA SEKSI	EKO SUPRIYADI, S.S., M.Eng	III D	S-2
19	Pelaksana	AGUS ROMANDHONI, S.KOM	III C	S-1
20	Pelaksana	WIDHI HARTANTO, ST	III A	S-1
SEKSI PERSANDIAN DAN KEAMANAN JARINGAN				
21	KEPALA SEKSI	BAMBANG SISWANTO NUGROHO, SIP, MH	IV A	S-2
22	Pelaksana	AGUNG PRASETYO, S.KOM	III C	S-1
23	Pelaksana	A. RINO BITAKNMO, S.KOM	III C	S-1
24	Pelaksana	SUPARNO	II C	SMA
SEKSI PENGELOLAAN E-GOVERMENT				
25	KEPALA SEKSI	HARDI, S.Sos., M.M	III D	S-2
26	Pelaksana	DODIK ARIYADI, A.Md	II D	D-3
27	Pelaksana	HANIF PUSPITASARI, S.Kom	III B	S-1
BIDANG INFORMASI DAN KOMUNIKASI PUBLIK				
28	KEPALA BIDANG	ARDIANSYAH, SSTP, M.M	III D	S-2
SEKSI PENGELOLAAN MEDIA DAN DATA STATISTIK				
29	KEPALA SEKSI	WURI RATNANINGSIH, S.E.	III D	S-1
30	Pelaksana	EKO SAWITRI, SE	III C	S-1
31	Pelaksana	SOPIYATUN, S.Sos. M.I.Kom	III C	S-2
32	Pelaksana	R. PUJI SURYANI, S.Sos	III C	S-1
SEKSI PENGELOLAAN SUMBER DAYA KOMUNIKASI DAN INFORMATIKA				
33	KEPALA SEKSI	Dra. KRISTINA D KARTININGSIH, S.S., M.M	IV A	S-2
34	Pelaksana	NUR AFIFAH, S.Ag.	III D	S-1
35	Pelaksana	ADI YUDHA PRAHARA, S.Kom.	III B	S-1
36	Pelaksana	PRADA AMARAPUTRA, S.Sos	III B	S-1
37	Pelaksana	INDAH SULISTYOWATI EFFENDI, S.Sos.	III B	S-1
SEKSI PELAYANAN INFORMASI PUBLIK				
38	KEPALA SEKSI	TEGUH TRIYONO, S.H., M.Si	III D	S-2
39	Pelaksana	MAMI SUPARYATMI, SE	II C	S-1
40	Pelaksana	MULYONO	III A	S-1
41	Pelaksana	SRIYANTO	II B	SMA
42	Pelaksana	YUNI KARTIKAWATI	II C	SMA

LAPORAN KEUANGAN

DINAS KOMUNIKASI DAN INFORMATIKA KABUPATEN KARANGANYAR

Untuk tahun yang berakhir pada tanggal 31 Desember 2017

a. Pengungkapan Lainnya

1. Berdasarkan Peraturan daerah terkait SOTK baru maka mulai tahun 2017 terbentuk OPD Baru yaitu Diskominfo yang merupakan pecahan dari Dishubkominfo, Sekretariat Daerah dan Dinas Kebersihan dan Pertamanan.
2. OPD Diskominfo mengelola Piutang lainnya berupa Piutang retribusi menara. Piutang tersebut dicatat dalam Neraca PPKD.

LAPORAN KEUANGAN

DINAS KOMUNIKASI DAN INFORMATIKA KABUPATEN KARANGANYAR


Untuk tahun yang berakhir pada tanggal 31 Desember 2017

BAB V

PENUTUP

Demikianlah beberapa catatan penting yang dituangkan dalam Catatan Atas Laporan Keuangan yang merupakan laporan dengan penjelasan secara naratif, analitis atau daftar terinci memuat Neraca dan Laporan Realisasi Anggaran. Selanjutnya Laporan tersebut diharapkan dapat membantu mempermudah pemahaman bagi pembaca laporan dalam mengevaluasi pencapaian Kinerja OPD Dinas Komunikasi dan Informatika Kabupaten Karanganyar dan Pemerintah Kabupaten Karanganyar Tahun Anggaran 2017.

**KEPALA DINAS KOMUNIKASI DAN INFORMATIKA
KABUPATEN KARANGANYAR** 

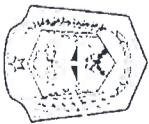


Drs. LARMANTO, M.Si
Pembina Utama Muda/IV.c
NIP.19580522 198003 1 006



PEMERINTAH KABUPATEN KARANGANYAR

[LAMPIRAN - LAMPIRAN]



PEMERINTAH KABUPATEN KARANGANYAR
LAPORAN PERTANGGUNGJAWABAN BENDAHARA PENGELUARAN
(SPJ BELANJA - FUNGSIONAL)

Urusan Pemerintahan : 2 Urusan Wajib Bukan Pelayanan Dasar
 Bidang Pemerintahan : 2, 10 Komunikasi dan Informatika
 Unit Organisasi : 2, 10, 01 Dinas Komunikasi dan Informatika
 Sub Unit Organisasi : 2, 10, 01, 01 Dinas Komunikasi dan Informatika
 Pengguna Anggaran/Kuasa Pengguna Anggaran : Drs. LARMANTO, M.Si
 Bendahara Pengeluaran : HARY SARSINI, S.E.
 Bulan : Desember

KODE REKENING	URAIAN	JUMLAH ANGGARAN	s.d. BULAN LALU		BULAN INI		s.d. BULAN INI		JUMLAH SPJ (LS + UP/GU/TU) s.d. BULAN INI	SISA PAGU ANGGARAN
			SPJ - LS Barang & Jasa	SPJ - UP/GU/TU	SPJ - LS Gaji	SPJ - LS Barang & Jasa	SPJ - UP/GU/TU			
5.1.1.01.01	Gaji Pokok PNS/Uang Representasi	1.972.432.888,00	1.690.807.600,00	139.431.600,00	0,00	0,00	1.830.239.200,00	1.830.239.200,00	142.193.688,00	
5.1.1.01.02	Tunjangan Keluarga	84.893.952,00	134.406.812,00	12.668.472,00	0,00	0,00	147.075.284,00	147.075.284,00	(62.181.332,00)	
5.1.1.01.03	Tunjangan Jabatan	44.460.000,00	105.215.000,00	9.565.000,00	0,00	0,00	114.780.000,00	114.780.000,00	(70.320.000,00)	
5.1.1.01.04	Tunjangan Fungsional	34.300.006,00	13.600.000,00	5.300.000,00	0,00	0,00	18.900.000,00	18.900.000,00	15.400.006,00	
5.1.1.01.05	Tunjangan Fungsional Umum	73.840.000,00	62.480.000,00	5.500.000,00	0,00	0,00	67.980.000,00	67.980.000,00	5.860.000,00	
5.1.1.01.06	Tunjangan Beras	101.065.731,00	82.558.800,00	8.183.460,00	0,00	0,00	90.742.260,00	90.742.260,00	10.323.471,00	

KODE REKENING	URAIAN	JUMLAH ANGGARAN	s.d. BULAN LALU		BULAN INI		s.d. BULAN INI		JUMLAH SPJ (LS + UP/GU/TU) s.d. BULAN INI	SISA PAGU ANGGARAN
					SPJ - LS Gaji		SPJ - LS Barang & Jasa			
					SPJ - UP/GU/TU	SPJ - UP/GU/TU				
5.1.1.01.07	Tunjangan PPh/Tunjangan Khusus	5.763.748,00	4.182.470,00	291.712,00	4.474.182,00	0,00	0,00	4.474.182,00	4.474.182,00	1.289.566,00
5.1.1.01.08	Pembulatan Gaji	24.147,00	19.125,00	1.771,00	20.896,00	0,00	0,00	20.896,00	20.896,00	3.251,00
5.1.1.01.09	Iuran BPJS Kesehatan	54.915.660,00	45.924.378,00	4.563.003,00	50.487.381,00	0,00	0,00	50.487.381,00	50.487.381,00	4.428.279,00
5.1.1.01.22	Iuran Jaminan Kecelakaan Kerja (JKK)	4.046.580,00	3.370.535,00	331.631,00	3.714.566,00	0,00	0,00	3.714.566,00	3.714.566,00	332.014,00
5.1.1.01.23	Iuran Jaminan Kematian (JKm)	5.058.288,00	4.224.986,00	418.300,00	4.643.286,00	0,00	0,00	4.643.286,00	4.643.286,00	415.002,00
5.1.1.02.06	Tambahan Penghasilan Kesejahteraan Pegawai	655.500.000,00	0,00	0,00	0,00	102.600.000,00	0,00	597.675.000,00	597.675.000,00	57.825.000,00
5.2.1.01.01	Honorarium Panitia Pelaksana Kegiatan	544.475.000,00	0,00	0,00	0,00	0,00	0,00	537.750.000,00	537.750.000,00	6.725.000,00
5.2.1.01.02	Honorarium Pejabat/Tim Pengadaan Barang Dan Jasa	2.550.000,00	0,00	0,00	0,00	183.075.000,00	0,00	537.750.000,00	537.750.000,00	0,00
5.2.1.01.03	Honorarium Pejabat/Tim Penerima Hasil Pekerjaan Barang dan Jasa	1.500.000,00	0,00	0,00	0,00	2.550.000,00	0,00	2.550.000,00	2.550.000,00	0,00

KODE REKENING	URAIAN	JUMLAH ANGGARAN	s.d. BULAN LALU		BULAN INI		s.d. BULAN INI		JUMLAH SPJ (LS + UP/GU/TU) s.d. BULAN INI	SISA PAGU ANGGARAN
			-		SPJ - LS Gaji		s.d. BULAN INI			
			-		SPJ - LS Barang & Jasa		SPJ - UP/GU/TU			
5.2.1.01.04	Honorarium Pejabat Pembuat Komitmen	3.200.000,00	0,00	0,00	0,00	0,00	0,00	0,00	3.200.000,00	0,00
5.2.2.01.01	Belanja Alat Tulis Kantor	71.321.100,00	0,00	0,00	0,00	0,00	0,00	0,00	70.955.100,00	366.000,00
5.2.2.01.03	Belanja Alat Listrik Dan Elektronik (Lampu Pijar, Battery Kering dll)	101.200.000,00	0,00	0,00	0,00	0,00	0,00	0,00	95.770.000,00	5.430.000,00
5.2.2.01.04	Belanja Perangko, Material Dan Benda Pos Lainnya	750.000,00	0,00	0,00	0,00	0,00	0,00	0,00	747.500,00	2.500,00
5.2.2.01.05	Belanja Peralatan Kebersihan Dan Bahan Pembersih	7.500.000,00	0,00	0,00	0,00	0,00	0,00	0,00	7.500.000,00	0,00
5.2.2.01.06	Belanja Bahan Bakar Minyak/Gas	71.813.300,00	0,00	0,00	0,00	0,00	0,00	0,00	20.733.157,00	1.080.143,00
5.2.2.02.12	Belanja Bahan Peralatan dan Perlengkapan Rumah Tangga	7.000.000,00	0,00	0,00	0,00	0,00	0,00	0,00	7.000.000,00	0,00
5.2.2.02.13	Belanja Bahan Peralatan dan Perlengkapan Kerja	354.825.000,00	0,00	0,00	0,00	0,00	0,00	0,00	346.358.450,00	8.466.550,00
5.2.2.03.01	Belanja Telepon	15.000.000,00	0,00	0,00	0,00	0,00	0,00	0,00	5.155.442,00	9.844.558,00
			4.325.434,00	830.008,00	830.008,00	830.008,00	5.155.442,00			

KODE REKENING	URAIAN	JUMLAH ANGGARAN	s.d. BULAN LALU			BULAN INI			s.d. BULAN INI			JUMLAH SPJ (LS + UP/GU/TU) s.d. BULAN INI	SISA PAGU ANGGARAN
			SPJ - LS Barang & Jasa	SPJ - LS Barang & Jasa	SPJ - UP/GU/TU	SPJ - LS Gaji	SPJ - LS Barang & Jasa	SPJ - UP/GU/TU	SPJ - LS Gaji	SPJ - LS Barang & Jasa	SPJ - UP/GU/TU		
5 . 2 . 2 . 03 . 03	Belanja Listrik	67.250.000,00	0,00	0,00	0,00	0,00	0,00	0,00	0,00	0,00	50.798.208,00	16.451.792,00	
5 . 2 . 2 . 03 . 05	Belanja Surat Kabar/Majalah	26.700.000,00	0,00	0,00	0,00	0,00	0,00	0,00	0,00	0,00	26.700.000,00	0,00	
5 . 2 . 2 . 03 . 06	Belanja Kawat/Faksimili/Internet/Intranet/TV Kabel/TV Satelit	436.554.000,00	0,00	0,00	0,00	0,00	0,00	0,00	0,00	0,00	435.692.600,00	861.400,00	
5 . 2 . 2 . 03 . 10	Belanja Dokumentasi	15.600.000,00	0,00	0,00	0,00	0,00	0,00	0,00	0,00	0,00	15.100.000,00	500.000,00	
5 . 2 . 2 . 03 . 12	Belanja Jasa Publikasi	973.535.000,00	0,00	0,00	0,00	0,00	0,00	0,00	0,00	0,00	967.610.000,00	5.925.000,00	
5 . 2 . 2 . 03 . 22	Belanja Jasa Lainnya	53.410.000,00	0,00	0,00	0,00	0,00	0,00	0,00	0,00	0,00	47.700.000,00	5.710.000,00	
5 . 2 . 2 . 05 . 01	Belanja Jasa Service	27.500.000,00	0,00	0,00	0,00	0,00	0,00	0,00	0,00	0,00	27.410.000,00	90.000,00	
5 . 2 . 2 . 05 . 03	Belanja Bahan Bakar Minyak/Gas Dan Pelumas	47.400.000,00	0,00	0,00	0,00	0,00	0,00	0,00	0,00	0,00	47.365.647,00	34.353,00	
5 . 2 . 2 . 05 . 07	Belanja Surat Tanda Nomor Kendaraan	7.500.000,00	0,00	0,00	0,00	0,00	0,00	0,00	0,00	0,00	3.632.500,00	3.867.500,00	
			2.282.500,00	1.350.000,00	1.661.801,00	1.350.000,00	1.350.000,00	1.661.801,00	1.350.000,00	3.632.500,00			


KODE PEKENING	URAIAN	JUMLAH ANGGARAN	s.d. BULAN LALU		BULAN INI		s.d. BULAN INI		JUMLAH SPJ (LS + UP/GU/TU) s.d. BULAN INI	SISA PAGU ANGGARAN-
			SPJ - LS Barang & Jasa	SPJ - UP/GU/TU	SPJ - LS Gaji	SPJ - UP/GU/TU				
5 . 2 . 2 . 06 . 01	Belanja Cetak	520.130.000,00	0,00	0,00	0,00	0,00	0,00	0,00	502.297.500,00	17.832.500,00
			66.500.000,00		341.217.500,00		407.717.500,00			
			58.380.000,00		36.200.000,00		94.580.000,00			
5 . 2 . 2 . 06 . 02	Belanja Penggandaan	64.286.600,00	0,00	0,00	0,00	0,00	0,00	0,00	63.229.200,00	1.057.400,00
			0,00	0,00	0,00	0,00	0,00	0,00		
			11.073.600,00		52.155.000,00		63.229.200,00			
5 . 2 . 2 . 06 . 03	Belanja Penjilidan	5.900.000,00	0,00	0,00	0,00	0,00	0,00	0,00	5.900.000,00	0,00
			0,00	0,00	0,00	0,00	0,00	0,00		
			2.500.000,00		3.400.000,00		5.900.000,00			
5 . 2 . 2 . 07 . 02	Belanja Sewa Gedung/Kantor/Tempat	49.400.000,00	0,00	0,00	0,00	0,00	0,00	0,00	49.400.000,00	0,00
			0,00	0,00	0,00	0,00	0,00	0,00		
			35.000.000,00		14.400.000,00		49.400.000,00			
5 . 2 . 2 . 08 . 01	Belanja Sewa Sarana Mobilitas Darat	12.000.000,00	0,00	0,00	0,00	0,00	0,00	0,00	5.700.000,00	6.300.000,00
			0,00	0,00	0,00	0,00	0,00	0,00		
			3.900.000,00		1.800.000,00		5.700.000,00			
5 . 2 . 2 . 10 . 01	Belanja Sewa Meja Kursi	1.800.000,00	0,00	0,00	0,00	0,00	0,00	0,00	1.800.000,00	0,00
			0,00	0,00	0,00	0,00	0,00	0,00		
			700.000,00		1.100.000,00		1.800.000,00			
5 . 2 . 2 . 10 . 07	Belanja Sewa Sound Sistem	13.650.000,00	0,00	0,00	0,00	0,00	0,00	0,00	13.650.000,00	0,00
			0,00	0,00	0,00	0,00	0,00	0,00		
			7.800.000,00		5.850.000,00		13.650.000,00			
5 . 2 . 2 . 10 . 08	Belanja Sewa Alat Musik	2.525.000,00	0,00	0,00	0,00	0,00	0,00	0,00	2.525.000,00	0,00
			0,00	0,00	0,00	0,00	0,00	0,00		
			0,00	0,00	2.525.000,00		2.525.000,00			
5 . 2 . 2 . 10 . 09	Belanja Sewa Peralatan dan Perlengkapan Kerja	32.950.000,00	0,00	0,00	0,00	0,00	0,00	0,00	32.950.000,00	0,00
			0,00	0,00	0,00	0,00	0,00	0,00		
			11.900.000,00		21.050.000,00		32.950.000,00			


KODE REKENING	URAIAN	JUMLAH ANGGARAN	s.d. BULAN LALU			BULAN INI			s.d. BULAN INI			SISA PAGU ANGGARAN
			SPJ - LS Barang & Jasa	SPJ - LS Gaji	SPJ - UP/GU/TU	SPJ - LS Barang & Jasa	SPJ - LS Gaji	SPJ - UP/GU/TU	SPJ - LS Barang & Jasa	SPJ - LS Gaji	SPJ - UP/GU/TU	
5 . 2 . 2 . 11 . 02	Belanja Makanan Dan Minuman Rapat	94.066.000,00	0,00	0,00	0,00	0,00	0,00	0,00	0,00	92.047.500,00	2.018.500,00	
5 . 2 . 2 . 11 . 03	Belanja Makanan Dan Minuman Tamu	9.000.000,00	43.016.000,00	0,00	0,00	49.031.500,00	0,00	0,00	0,00	9.000.000,00	0,00	
5 . 2 . 2 . 11 . 04	Belanja Makanan Dan Minuman Kegiatan	173.471.000,00	0,00	0,00	0,00	0,00	0,00	0,00	0,00	168.730.375,00	4.740.625,00	
5 . 2 . 2 . 14 . 05	Belanja Pakaian Khusus	12.150.000,00	0,00	0,00	0,00	0,00	0,00	0,00	0,00	12.150.000,00	0,00	
5 . 2 . 2 . 15 . 01	Belanja Perjalanan Dinas Dalam Daerah	134.605.000,00	0,00	0,00	0,00	0,00	0,00	0,00	0,00	134.240.000,00	365.000,00	
5 . 2 . 2 . 15 . 02	Belanja Perjalanan Dinas Luar Daerah	755.775.000,00	0,00	0,00	0,00	0,00	0,00	0,00	0,00	736.124.025,00	19.650.975,00	
5 . 2 . 2 . 20 . 04	Belanja Pemeliharaan Peralatan dan Mesin	22.500.000,00	232.685.000,00	0,00	0,00	206.860.000,00	0,00	0,00	0,00	439.545.000,00	1.959.000,00	
5 . 2 . 2 . 20 . 05	Belanja Pemeliharaan Gedung dan Bangunan	22.500.000,00	181.615.957,00	0,00	0,00	114.963.068,00	0,00	0,00	0,00	296.579.025,00	2.800.000,00	
5 . 2 . 2 . 20 . 07	Belanja Pemeliharaan Komputer	179.850.000,00	0,00	0,00	0,00	0,00	0,00	0,00	0,00	20.541.000,00	1.959.000,00	
			1.870.000,00	0,00	0,00	18.671.000,00	0,00	0,00	0,00	19.700.000,00	2.800.000,00	
			0,00	0,00	0,00	0,00	0,00	0,00	0,00	19.700.000,00	13.231.400,00	
			0,00	0,00	0,00	0,00	0,00	0,00	0,00	166.618.600,00	13.231.400,00	
			89.198.600,00	0,00	0,00	77.420.000,00	0,00	0,00	0,00	166.618.600,00	13.231.400,00	

KODE REKENING	URAIAN	JUMLAH ANGGARAN	BULAN LALU		BULAN INI		s.d. BULAN INI	JUMLAH SPJ (LS + UP/GU/TU) s.d. BULAN INI	SISA PAGU ANGGARAN
			s.d.		SPJ - LS Gaji	SPJ - LS Barang & Jasa			
5.2.2.21.02	Belanja Jasa Konsultansi Perencanaan	94.800.000,00	0,00	0,00	0,00	0,00	93.319.000,00	1.481.000,00	
			0,00	91.619.000,00		91.619.000,00			
			0,00	1.700.000,00		1.700.000,00			
5.2.2.23.01	Belanja Barang Yang Akan Diserahkan Kepada Masyarakat	20.000.000,00	0,00	0,00	0,00	0,00	19.000.000,00	1.000.000,00	
			0,00	0,00	0,00	0,00			
5.2.2.26.01	Belanja Jasa Narasumber	24.950.000,00	0,00	0,00	0,00	0,00	24.700.000,00	250.000,00	
			0,00	0,00	0,00	0,00			
5.2.2.26.02	Belanja Jasa Tenaga Ahli	167.500.000,00	0,00	0,00	0,00	0,00	167.500.000,00	0,00	
			0,00	0,00	0,00	0,00			
5.2.2.26.03	Belanja Jasa Tenaga Pelaksana Lainnya	205.400.000,00	0,00	0,00	0,00	0,00	205.400.000,00	0,00	
			0,00	0,00	0,00	0,00			
5.2.2.27.02	Uang untuk Diberikan Kepada Pihak Masyarakat	25.000.000,00	0,00	0,00	0,00	0,00	25.000.000,00	0,00	
			0,00	0,00	0,00	0,00			
5.2.3.29.01	Belanja Modal Peralatan dan Mesin - Pengadaan Komputer Unit Jaringan	652.675.000,00	0,00	0,00	0,00	0,00	633.600.000,00	17.425.000,00	
			0,00	633.600.000,00		633.600.000,00			
			0,00	1.650.000,00		1.650.000,00			
5.2.3.29.02	Belanja Modal Peralatan dan Mesin - Pengadaan Personal Komputer	20.300.000,00	0,00	0,00	0,00	0,00	20.050.000,00	250.000,00	
			0,00	0,00	0,00	0,00			
			0,00	20.050.000,00		20.050.000,00			
5.2.3.29.03	Belanja Modal Peralatan dan Mesin - Pengadaan Peralatan Komputer Mainframe	40.000.000,00	0,00	0,00	0,00	0,00	39.950.000,00	50.000,00	
			0,00	0,00	0,00	0,00			
			0,00	39.950.000,00		39.950.000,00			

KODE REKENING	URAIAN	JUMLAH ANGGARAN	s.d. BULAN LALU			BULAN INI			s.d. BULAN INI			JUMLAH SPJ (LS + UP/GU/TU) s.d. BULAN INI	SISA PAGU ANGGARAN
			SPJ - LS Barang & Jasa - SPJ - UP/GU/TU			SPJ - LS Gaji			s.d. BULAN INI				
5.2.3.29.04	Belanja Modal Peralatan dan Mesin - Pengadaan Peralatan Mini Komputer	12.500.000,00	0,00	0,00	0,00	0,00	0,00	0,00	0,00	0,00	12.500.000,00	0,00	
5.2.3.29.05	Belanja Modal Peralatan dan Mesin - Pengadaan Peralatan Personal Komputer	17.800.000,00	0,00	0,00	0,00	0,00	0,00	0,00	0,00	0,00	17.800.000,00	0,00	
5.2.3.29.06	Belanja Modal Peralatan dan Mesin - Pengadaan Peralatan Jaringan	36.300.000,00	0,00	0,00	0,00	0,00	0,00	0,00	0,00	0,00	35.115.000,00	1.185.000,00	
5.2.3.31.01	Belanja Modal Peralatan dan Mesin - Pengadaan Peralatan Studio Visual	501.000.000,00	0,00	0,00	0,00	34.265.000,00	0,00	0,00	0,00	0,00	497.993.500,00	3.006.500,00	
5.2.3.31.06	Belanja Modal Peralatan dan Mesin - Pengadaan Peralatan Pcmetaan Ukur	90.000.000,00	0,00	0,00	0,00	850.000,00	0,00	0,00	0,00	0,00	89.400.000,00	600.000,00	
5.2.3.32.03	Belanja Modal Peralatan dan Mesin - Pengadaan Alat Komunikasi Radio HF/FM	2.500.000,00	0,00	0,00	0,00	383.008.500,00	0,00	0,00	0,00	0,00	2.500.000,00	0,00	
5.2.3.32.07	Belanja Modal Peralatan dan Mesin - Pengadaan Alat-alat Sandi	0,00	0,00	0,00	0,00	11.350.000,00	0,00	0,00	0,00	0,00	0,00	0,00	
5.2.3.49.27	Belanja Modal Gedung dan Bangunan - Pengadaan Bangunan Gedung Tempat Kerja Lainnya	191.700.000,00	0,00	0,00	0,00	58.550.000,00	0,00	0,00	0,00	0,00	188.874.900,00	2.825.100,00	
JUMLAH		10.031.868.000,00	2.146.799.106,00	1.433.119.300,00	1.932.153.156,00	186.257.949,00	2.597.046.025,00	2.333.057.055,00	4.030.165.325,00	3.399.693.879,00	9.762.916.259,00	268.951.741,00	

KODE REKENING	URAIAN	JUMLAH ANGGARAN	BULAN LALU		BULAN INI		Jumlah SPJ (LS + UP/GU/TU) s.d. BULAN INI	SISA PAGU ANGGARAN
			s.d. BULAN LALU		SPJ - LS Gaji	SPJ - LS Barang & Jasa		
Penerimaan								
- SP2D		9.909.029.356,00						
- Pajak Penghasilan Ps 21		60.767.500,00						
- Pajak Penghasilan Ps 22		5.480.572,00						
- Pajak Penghasilan Ps 23		29.145.146,00						
- Pajak Penghasilan Ps 4 (2)		244.047,00						
- Pajak Pertambahan Nilai (PPN)		128.723.011,00						
- Lain-lain		0,00						
Jumlah Penerimaan		10.133.389.632,00						
Pengeluaran								
- SPJ (LS + UP/GU/TU)		9.767.355.065,00						
- Pajak Penghasilan Ps 21		60.767.500,00						
- Pajak Penghasilan Ps 22		5.480.572,00						
- Pajak Penghasilan Ps 23		29.145.146,00						
- Pajak Penghasilan Ps 4 (2)		244.047,00						
- Pajak Pertambahan Nilai (PPN)		128.723.011,00						
- Lain-lain		141.674.291,00						
Jumlah Pengeluaran		10.133.389.632,00						
Saldo Kas		0,00						




Mengetahui,
KEPALA DISKOMINFO

 Drs. LARMANTO, M.Si
 NIP. 19580522 198003 1 006

KARANGANYAR, 31 Desember 2017
BENDAHARA PENGELUARAN

 HARY SARSINI, S.E.
 NIP. 19830917 200604 2 012

BERITA ACARA
REKONSILIASI PIUTANG ANTARA SALDO AWAL, MUTASI PENAMBAHAN DAN PENGURANGAN SERTA SALDO AKHIR
PERIODE 1 APRIL S/D 31 JUNI 2017

NO.	URAIAN RINCIAN PIUTANG	SALDO AWAL	MUTASI		SALDO AKHIR	AGING SCHEDULE					PENYISIHAN PIUTANG	SALDO NRVT smt I
			PENAMBAHAN	PENGURANGAN		LANCAR	KURANG LANCAR	DIRAGUKAN	MACET			
1	2	3	4	5	6	7	8	10	11	12	13	
1	1 Piutang Retribusi											
	Retribusi Pengendalian											
	Menara Telekomunikasi											
	- TBG	442.076,00			442.076,00			442.076,00				221.038,00
	- PROTELUNDO	7.716.400,00			7.716.400,00			7.716.400,00				3.858.200,00
	- INDDSAT	9,00			9,00			9,00				4,50
	- NARAGITA											
	- STI											
	JUMLAH	8.158.485,00			8.158.485,00			8.158.485,00		4.079.242,50		4.079.242,50




Catatan Rekonsiliasi :

PEMANGSAHAN REKONSILIASI		PETUGAS REKONSILIASI	
OPD		PETUGAS REKONSILIASI	
Nama :	WURI RATNANINGSIH, S.E.	Nama :	ETTIA SULARNO, S.E.
NIP :	19641230 198703 2 007	NIP :	19850428 200902 2 006
Tanda Tangan :		Paraf :	
VERIFIKASI KASIR PKK			

BERITA ACARA
 REKONSILIASI PIUTANG ANTARA SALDO AWAL, MUTASI PENAMBAHAN DAN PENGURANGAN SERTA SALDO AKHIR
 PERIODE 1 JULI S/D 30 SEPTEMBER 2017

NO.	URAIAN RINCIAN PIUTANG	SALDO AWAL	MUTASI		SALDO AKHIR	AGING SCHEDULE					PENJELASAN PIUTANG	SALDO MRV sml
			PENAMBAHAN	PENGURANGAN		LANCAR	KURANG LANCAR	DIRAGUKAN	MACET			
1	2	3	4	5	6	7	8	10	11	12	13	
1	Piutang Retribusi											
	Retribusi Pengendalian											
	Menara Telekomunikasi											
	TRG	442.076,00			442.076,00					221.038,00	221.038,00	
	PROTELINDO	7.716.400,00			7.716.400,00					3.858.200,00	3.858.200,00	
	INDOSAT	9,00			9,00					4,50	4,50	
	NARAGITA											
	STI											
	JUMLAH	8.158.485,00			8.158.485,00			8.158.485,00		4.079.242,50	4.079.242,50	

Catatan Rekonsiliasi




PENGESAHAN REKONSILIASI	
OPD	PETUGAS REKONSILIASI
Nama : WURI PATTANINGSIH, S.E.	Nama : ETTIA SULARNO, S.E.
NIP : 19641238 198703 2 007	NIP : 19850428 200902 2 006
Tanda tangan : 	Paraf : 
VERIFIKASI KASI PPK	

OPD : DISBKOMINFO
TANGGAL : 10 Januari 2018

BERITA ACARA
REKONSILIASI PIUTANG ANTARA SALDO AWAL, MUTASI PENAMBAHAN DAN PENGURANGAN SERTA SALDO AKHIR
PERIODE 1 OKTOBER S/D 31 DESEMBER 2017

NO.	URAIAN RINCIAN PIUTANG	SALDO AWAL	MUTASI		SALDO AKHIR	AGING SCHEDULE					PENYISIHAN PIUTANG	SALDO NRV smt I
			PEMBANAHAN	PENGURANGAN		LANCAR	KURANG LANCAR	DIRAGUKAN	MACET			
			4	5	6	0 - 1 BLN (0.5%)	1 - 3 BLN (10%)	3 BLN - 1 TH (50%)	> 1 TH (100%)			
1	2	3				7	8	10	11	12	13	
1	1											
	Piutang Retribusi											
	Retribusi Pengendalian											
	Menara Telekomunikasi											
	- TBG	442.076,00			442.076,00					221.038,00	221.038,00	
	- PROTELUNDO	7.716.400,00			7.716.400,00					3.858.200,00	3.858.200,00	
	- INDOSAT	9,00			9,00					4,50	4,50	
	- NARAGITA											
	- STI											
	JUMLAH	8.158.485,00			8.158.485,00					4.079.242,50	4.079.242,50	

Catatan Rekonsiliasi :

PENGESEHAN REKONSILIASI		PETUGAS REKONSILIASI	
SKPD			
Nama :	WUJRI BATNANINGSIH, S.E., M.M.	Nama :	ETTIA-SUARNO, S.E.
NIP :	19641201987032007	NIP :	198504182009022006
Tanda tangan :		Paraf :	
VERIFIKASI KASI PPK			
	10/1/2018		

DEVALUATION NO: 010229001720 3411571 09/10/2017 20/10/2017 Setoran Tunai Post
 K 1019002402 PRUD KABUPATEN KARANGANYAR IDR 140.424.291.00
 019 0TLRC19014 0000 00001 349 BK/S010001 IDR 140.424.291.00



SLIP SETORAN

GIRO, R/C
 TABUNGAN
 DIPOSITO
 DPLK
 LAINNYA

- Tanggal : 29 Desember 2017

- Nomor Rekening : 11 10119 0102141061

- Nama Pemegang Rek : Kas Daerah


- Alamat Penyetor (bila bukan Pemegang Rekening) : Diskominfo kab. Karanganyar

Tunai / Cek / BG	JUMLAH
140.424.291	140.424.291
Ongkos	
TOTAL	140.424.291

- Wajib diisi untuk jumlah setoran diatas Rp. 100.000.000,-

Sumber Dana dari : 1 Gaji 2 Orang tua 3 Bisnis Usaha 4 Hibah 5 Warisan 6 Lainnya

- Terbilang : Seratus Empat Puluh Juta Empat Ratus Dua Puluh Empat Ribu Dua Ratus Sembilan Puluh Satu Rupiah


 Tanda tangan & Nama Penyetor

Tanda tangan & Nama Teller

1 Slip dianggap sah oleh Bank apabila telah dibubuhi stempel dan tanda tangan teller serta validasi Bank
 2 Setoran akan dibukukan secara efektif setelah dana atau warkat diterima dan divalidasi oleh Bank
 3 Setoran dengan warkat Bank lain setelah jam kliring akan diproses pada hari kerja berikutnya
 4 Sesuai dengan ketentuan tentang Penerapan Prinsip Mengenal Nasabah



PEMERINTAH
KABUPATEN KARANGANYAR

Lembar 1 :
Lembar 2 :
Lembar 3 :
Lembar 4 :
Lembar 5 :
Lembar 6 :
Lembar 7 :

Setoran ke : KAS DAERAH
Tahun : 2017

SURAT TANDA SETORAN
Nomor :

Bank : BANK JATENG CABANG KARANGANYAR
REKENING NOMOR : 1.019.00240.6

Harap Menerima uang sebesar Rp. 140.424.291,-

Dengan Huruf : Seratus Empat Puluh Juta Empat Ratus Dua Puluh Empat Ribu Dua Ratus Sembilan Puluh Satu Rupiah

No	Kode Rekening	Uraian Rincian Obyek	Jumlah
1	2.10.01.01.5.2	PENGEMBALIAN KE KAS DAERAH DINAS KOMUNIKASI DAN INFORMATIKA Belanja Langsung Kegiatan Pelaksanaan Anggaran TA. 2017 OPD Diskominfo Kab. Karanganyar	Rp. 140.424.291,-
		Jumlah	Rp. 140.424.291,-

Mengetahui :
KEPALA DISKOMINFO
KABUPATEN KARANGANYAR
Selaku Pengguna Anggaran

Drs. LARMANTO, M.Si
NIP. 19580522 198003 1 006

Bendahara Pengeluaran
Diskominfo Kabupaten Karanganyar

HARY SARSINI, SE
NIP. 19830917 200604 2 012

Uang tersebut diterima oleh Bank tanggal
(.....)

Catatan : 1 (satu) STS untuk 1 (satu) jenis penerimaan



PEMERINTAH KABUPATEN KARANGANYAR
DINAS KOMUNIKASI DAN INFORMATIKA

Gedung Blt 1 Komplek Bupati Karanganyar
Alamat: Jl Lawu No 385B Karanganyar (0271)495039,Faks(0271)495590
Website :www,Karanganyarkab.go.id
Email:diskominfo@karanganyarkab.go.id
Kode Pos 57712

BERITA ACARA PEMERIKSAAN KAS

Pada hari ini Minggu tanggal tiga puluh satu bulan Desember tahun dua ribu tujuh belas yang bertanda tangan di bawah ini kami :

1. Nama lengkap : Drs. Larmanto, M.Si.
Jabatan : Kepala Diskominfo Selaku Pengguna Anggaran Diskominfo
2. Nama Lengkap : Hary Sarsini, SE.
Jabatan : Bendahara Pengeluaran Diskominfo

Berdasarkan Keputusan Bupati Karanganyar tanggal 3 Januari 2017 Nomor 954/2 Tahun 2017 tentang Penunjukkar. Bendahara Penerimaan dan Pengeluaran Pada Perangkat Daerah Tahun Anggaran 2017.

Berdasarkan hasil pemeriksaan Kas serta bukti-bukti yang berada dalam pengurusan itu, kami menemui kenyataan sebagai berikut :

Jumlah uang yang kami hitung di hadapan pejabat tersebut adalah

a. Uang Kertas dan uang recehan	:	Rp.	0
b. SPMU dan alat pembayaran lainnya	:	Rp.	-
c. Saldo Bank	:	Rp.	0
d. Materai	:	Rp.	-
e. Surat/barang berharga yang diizinkan	:	Rp.	-
TOTAL	:	Rp.	0

Saldo uang menurut Buku Kas Umum Register dan lain sebagainya	:	Rp.	0
Perbedaan positif antara saldo kas dan saldo Buku	:	Rp.	0

Yang Diperiksa
Bendahara Pengeluaran

HARY SARSINI, SE.
NIP.19830917 200604 2 012

Yang Memeriksa
Kepala Pengguna Anggaran

Drs. LARMANTO, M.Si.
NIP.19580522 198003 1 006

REGISTER PENUTUPAN KAS

Tanggal Penutupan Kas : 31 Desember 2017
Nama Pemegang Kas : HARY SARSINI, SE
Tanggal penutupan Kas yang lalu : 30 November 2017

Saldo Kas yang lalu	Rp.	140.424.291,00
Penerimaan	Rp.	1.374.282.723,00
Jumlah	Rp.	1.514.707.014,00
Pengeluaran	Rp.	1.374.282.723,00
Setor Kasda	Rp.	140.424.291,00
Saldo Buku		-
Saldo Kas		-

2. Lembar Uang Kertas	Rp 100.000,-	Lembar	= Rp	-
Lembar Uang Kertas	Rp 50.000,-	Lembar	= Rp	-
Lembar Uang Ker:as	Rp 20.000,-	Lembar	= Rp	-
Lembar Uang Kertas	Rp 10.000,-	Lembar	= Rp	-
Lembar Uang Kertas	Rp 5.000,-	Lembar	= Rp	-
Lembar Uang Kertas	Rp 1.000,-	Lembar	= Rp	-
Lembar Uang Kertas	Rp 1.000,-	Lembar	= Rp	-
Lembar Uang Kertas	Rp 500,-	Lembar	= Rp	-
Lembar Uang Kertas	Rp 200,-	Lembar	= Rp	-
Lembar Uang Kertas	Rp 100,-	Lembar	= Rp	-
		JUMLAH	= Rp.	-

2. Kertas berharga dan bagian Kas yang diizinkan ordonansi
SPMU, Cek, Saldo Bank, Materai dan Lain = Rp. -

Total Kas = Rp. -
Saldo Buku = Rp. -

Perbedaan = Rp. -

Bendahara



HARY SARSINI, S.E
NIP.19830917 200604 2 012

HASIL REKONSILIASI DATA BELANJA
Tribulan IV Tahun 2017

Nama OPD : **DISKOMINFO**

--

A Data SP2D Periode : 01 Januari s/d 31 Desember 2017**1 Data SP2D**

Jenis SP2D	UP / TU	BTL	BL	TOTAL
Penerbitan SP2D:				
- SP2D - UP	233.682.291			233.682.291
- SP2D - TU	41.950.000			41.950.000
- SP2D - LS		2.934.127.511	3.432.490.325	6.366.617.836
- SP2D - GU			3.266.779.229	3.266.779.229
Sub Jumlah SP2D - UP/TU/LS/GU	275.632.291	2.934.127.511	6.699.269.554	9.909.029.356
- SP2D - TU Nihil			40.700.000	40.700.000
- SP2D - GU Nihil			93.258.000	93.258.000
Sub Jumlah SP2D Nihil			133.958.000	133.958.000
Total SP2D Yang Diterbitkan	275.632.291	2.934.127.511	6.699.269.554	10.042.987.356

2 Data Pengembalian Ke Kas Daerah

Tahun	Sisa UP / Sisa TU	CP (BTL)	CP (BL)	TOTAL
A. Tahun Anggaran Sebelumnya	-			-
B. Tahun Anggaran Berjalan	-			-
1) Setoran s/d 30 September 2017	-	3.395.456		3.395.456
2) Setoran 1 Okt s/d 31 Des 2017	140.424.291		1.043.350	141.467.641
Total	140.424.291	3.395.456	1.043.350	144.863.097

B. Data Penerimaan dan Penyetoran Pajak (PPN/PPH) Per 30 September 2017

Jenis Pajak	Saldo Awal	Pemungutan	Penyetoran	Saldo Akhir
- PPh Pasal 21	0	22.551.250	21.706.250	845.000
- PPh Pasal 22	0	999.362	815.271	184.091
- PPh Pasal 23	0	14.065.232	13.516.504	548.728
- PPh Pasal 25	0			-
- PPh Pasal 4 Ayat 2	0	44.000	44.000	-
- PPN	0	55.967.428	53.838.336	2.129.092
- Lainnya	0			-
Total	-	93.627.272	89.920.361	3.706.911

B. Data Penerimaan dan Penyetoran Pajak (PPN/PPH) Per 1 Oktober s/d 31 Desember 2017


Jenis Pajak	Saldo Awal	Pemungutan	Penyetoran	Saldo Akhir
- PPh Pasal 21	845.000	38.216.250	39.061.250	-
- PPh Pasal 22	184.091	4.481.210	4.665.301	-
- PPh Pasal 23	548.728	15.079.914	15.628.642	-
- PPh Pasal 25	-	-	-	-
- PPh Pasal 4 Ayat 2	-	200.047	200.047	-
- PPN	2.129.092	72.755.583	74.884.675	-
- Lainnya	-	-	-	-
Total	3.706.911	130.733.004	134.439.915	-

CATATAN HASIL REKONSILIASI

- Mutasi Kas Tunai-Bank telah dientry ke SIMDA Keuangan dan diekspor ke server tanggal : 28 Desember 2017
- Seluruh Data Penerimaan dan Pemungutan Pajak telah dientry ke dalam Aplikasi SIMDA Keuangan dan telah diekspor ke Server di BKD Kab. Karanganyar.
- Saldo PPN/PPH yang belum disetor per 31 Desember 2017 sebesar : Rp. -
Disetor ke kas negara tanggal :

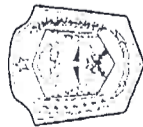
Karanganyar, 15 Januari 2018

Bendahara Pengeluaran OPD
DISKOMINFO


HARY SARSINI, S.E.
NIP. 19830917 200604 2 012

BKD Kabupaten Karanganyar
Staf Bidang Akuntansi


ETITIA SULARNO, S.E.
NIP. 19850428 200902 2 006



PEMERINTAH KABUPATEN KARANGANYAR
LAPORAN REALISASI ANGGARAN PENDAPATAN DAN BELANJA DAERAH
periode 1 Januari s.d 31 Desember 2017

KODE REKENING	URAIAN	ANGGARAN	REALISASI		LEBIH / (KURANG)
			s/d PERIODE LALU	PERIODE INI	
			TOTAL		
5	BELANJA	10.031.868.000,00	0,00	9.762.916.259,00	(268.951.741,00)
5.1	BELANJA OPERASI	8.467.093.000,00	0,00	8.223.482.859,00	(243.610.141,00)
5.1.1	Belanja Pegawai	3.036.301.000,00	0,00	2.930.732.055,00	(105.568.945,00)
5.1.1.1	Belanja Gaji dan Tunjangan	2.380.801.000,00	0,00	2.333.057.055,00	(47.743.945,00)
5.1.1.1.01	Belanja Gaji Pokok PNS/ Uang Representasi	1.972.432.888,00	0,00	1.830.239.200,00	(142.193.688,00)
5.1.1.1.01.02	Belanja Tunjangan Keluarga	84.893.952,00	0,00	147.075.284,00	62.181.332,00
5.1.1.1.01.03	Belanja Tunjangan Jabatan	44.460.000,00	0,00	114.780.000,00	70.320.000,00
5.1.1.1.01.04	Belanja Tunjangan Fungsional	34.300.006,00	0,00	18.900.000,00	(15.400.006,00)
5.1.1.1.01.05	Belanja Tunjangan Fungsional Umum	73.840.000,00	0,00	67.980.000,00	(5.860.000,00)
5.1.1.1.01.06	Belanja Tunjangan Beras	101.065.731,00	0,00	90.742.260,00	(10.323.471,00)
5.1.1.1.01.07	Belanja Tunjangan PPh/Tunjangan Khusus	5.763.748,00	0,00	4.474.182,00	(1.289.566,00)
5.1.1.1.01.08	Belanja Pembulatan Gaji	24.147,00	0,00	20.896,00	(3.251,00)
5.1.1.1.01.09	Belanja Iuran Jaminan Kesehatan	54.915.660,00	0,00	50.487.381,00	(4.428.279,00)
5.1.1.1.01.22	Belanja Iuran BPJS Ketenagakerjaan	4.046.580,00	0,00	3.714.566,00	(332.014,00)
5.1.1.1.01.23	Iuran Jaminan Kematian (JKM)	5.058.288,00	0,00	4.643.286,00	(415.002,00)
5.1.1.1.02	Belanja Tambahan Penghasilan PNS	655.500.000,00	0,00	597.675.000,00	(57.825.000,00)
5.1.1.1.02.06	Tambahan Penghasilan Kesejahteraan Pegawai	655.500.000,00	0,00	597.675.000,00	(57.825.000,00)
5.1.2	Belanja Barang dan Jasa	5.410.792.000,00	0,00	5.273.750.804,00	(137.041.196,00)
5.1.2.01	Belanja Bahan Pakai Habis	202.584.400,00	0,00	195.705.757,00	(6.878.643,00)
5.1.2.01.01	Belanja Alat Tulis Kantor	71.321.100,00	0,00	70.955.100,00	(366.000,00)
5.1.2.01.03	Belanja Alat Listrik dan Elektronik (Lampu Pijar, Battery Kering)	101.200.000,00	0,00	95.770.000,00	(5.430.000,00)
5.1.2.01.04	Belanja Perangko, Materai dan Benda Pos Lainnya	750.000,00	0,00	747.500,00	(2.500,00)
5.1.2.01.05	Belanja Peralatan Kebersihan dan Bahan Pembersih	7.500.000,00	0,00	7.500.000,00	0,00
5.1.2.01.06	Belanja Bahan Bakar Minyak/Gas	21.813.300,00	0,00	20.733.157,00	(1.080.143,00)
5.1.2.02	Belanja Bahan/Material	361.825.000,00	0,00	353.358.450,00	(8.466.550,00)
5.1.2.02.12	Belanja Bahan Peralatan dan Perlengkapan Rumah Tangga	7.000.000,00	0,00	7.000.000,00	0,00
5.1.2.02.13	Belanja Bahan Peralatan dan Perlengkapan Kerja	354.825.000,00	0,00	346.358.450,00	(8.466.550,00)
5.1.2.03	Belanja Jasa Kantor	1.588.049.000,00	0,00	1.548.756.250,00	(39.292.750,00)
5.1.2.03.01	Belanja Telepon	15.000.000,00	0,00	5.155.442,00	(9.844.558,00)

KODE REKENING	URAIAN	ANGGARAN	REALISASI		LEBIH / (KURANG)
			s/d PERIODE LALU	PERIODE INI	
				TOTAL	
5.1.2.03.03	Belanja Listrik	67.250.000,00	0,00	50.798.208,00	(16.451.792,00)
5.1.2.03.05	Belanja Surat Kabar/Majalah	26.700.000,00	0,00	26.700.000,00	0,00
5.1.2.03.06	Belanja Kawat/Faksimili/Internet	436.554.000,00	0,00	436.692.600,00	(861.400,00)
5.1.2.03.13	Belanja Dokumentasi	15.600.000,00	0,00	15.100.000,00	(500.000,00)
5.1.2.03.15	Belanja Jasa Publikasi	973.535.000,00	0,00	967.610.000,00	(5.925.000,00)
5.1.2.03.22	Belanja Jasa Lainnya	53.410.000,00	0,00	47.700.000,00	(5.710.000,00)
5.1.2.05	Belanja Perawatan Kendaraan Bermotor	82.400.000,00	0,00	78.408.147,00	(3.991.853,00)
5.1.2.05.01	Belanja Jasa Service	27.500.000,00	0,00	27.410.000,00	(90.000,00)
5.1.2.05.03	Belanja Bahan Bakar Minyak/Gas dan pelumas	47.400.000,00	0,00	47.365.647,00	(34.353,00)
5.1.2.05.07	Belanja Surat Tanda Nomor Kendaraan	7.500.000,00	0,00	3.632.500,00	(3.867.500,00)
5.1.2.06	Belanja Cetak dan Penggandaan	590.316.600,00	0,00	571.426.700,00	(18.889.900,00)
5.1.2.06.01	Belanja Cetak	520.130.000,00	0,00	502.297.500,00	(17.832.500,00)
5.1.2.06.02	Belanja Penggandaan	64.286.600,00	0,00	63.229.200,00	(1.057.400,00)
5.1.2.06.03	Belanja Penjualan	5.900.000,00	0,00	5.900.000,00	0,00
5.1.2.07	Belanja Sewa Rumah/Gedung/Gudang/Parkir	49.400.000,00	0,00	49.400.000,00	0,00
5.1.2.07.02	Belanja Sewa Gedung/ Kantor/Tempat	49.400.000,00	0,00	49.400.000,00	0,00
5.1.2.08	Belanja Sewa Sarana Mobilitas	12.000.000,00	0,00	5.700.000,00	(6.300.000,00)
5.1.2.08.01	Belanja Sewa Sarana Mobilitas Darat	12.000.000,00	0,00	5.700.000,00	(6.300.000,00)
5.1.2.10	Belanja Sewa Perlengkapan dan Peralatan Kantor	50.925.000,00	0,00	50.925.000,00	0,00
5.1.2.10.01	Belanja Sewa Meja Kursi	1.800.000,00	0,00	1.800.000,00	0,00
5.1.2.10.07	Belanja Sewa Sound Sistem	13.650.000,00	0,00	13.650.000,00	0,00
5.1.2.10.08	Belanja Sewa Alat Musik	2.525.000,00	0,00	2.525.000,00	0,00
5.1.2.10.09	Belanja Sewa Peralatan dan Perlengkapan Kerja	32.950.000,00	0,00	32.950.000,00	0,00
5.1.2.11	Belanja Makanan dan Minuman	276.537.000,00	0,00	269.777.875,00	(6.759.125,00)
5.1.2.11.02	Belanja Makanan dan Minuman Rapat	94.066.000,00	0,00	92.047.500,00	(2.018.500,00)
5.1.2.11.03	Belanja Makanan dan Minuman Tamu	9.000.000,00	0,00	9.000.000,00	0,00
5.1.2.11.04	Belanja Makanan dan Minuman Pelatihan	173.471.000,00	0,00	168.730.375,00	(4.740.625,00)
5.1.2.14	Belanja Pakaian Khusus dan Hari-hari Tertentu	12.150.000,00	0,00	12.150.000,00	0,00
5.1.2.14.05	Belanja Pakaian Khusus	12.150.000,00	0,00	12.150.000,00	0,00
5.1.2.15	Belanja Perjalanan Dinas	890.380.000,00	0,00	870.364.025,00	(20.015.975,00)
5.1.2.15.01	Belanja Perjalanan Dinas Dalam Daerah	134.605.000,00	0,00	134.240.000,00	(365.000,00)
5.1.2.15.02	Belanja Perjalanan Dinas Luar Daerah	755.775.000,00	0,00	736.124.025,00	(19.650.975,00)
5.1.2.18	Belanja Pemeliharaan	224.850.000,00	0,00	206.859.600,00	(17.990.400,00)
5.1.2.18.02	Belanja Pemeliharaan Peralatan dan Mesin	22.500.000,00	0,00	20.541.000,00	(1.959.000,00)
5.1.2.18.03	Belanja Pemeliharaan Gedung dan Bangunan	22.500.000,00	0,00	19.700.000,00	(2.800.000,00)
5.1.2.18.07	Belanja Pemeliharaan Komputer	179.850.000,00	0,00	166.618.600,00	(13.231.400,00)

KODE REKENING	URAIAN	ANGGARAN	REALISASI			LEBIH / (KURANG)
			s/d PERIODE LALU	PERIODE INI	TOTAL	
5.1.2.19	Belanja Jasa Konsultansi	94.800.000,00	0,00	93.319.000,00	93.319.000,00	(1.481.000,00)
5.1.2.19.02	Belanja Jasa Konsultansi Perencanaan	94.800.000,00	0,00	93.319.000,00	93.319.000,00	(1.481.000,00)
5.1.2.25	Belanja Honorarium PNS	551.725.000,00	0,00	545.000.000,00	545.000.000,00	(6.725.000,00)
5.1.2.25.01	Belanja Honorarium Panitia Pelaksana Kegiatan	544.475.000,00	0,00	537.750.000,00	537.750.000,00	(6.725.000,00)
5.1.2.25.02	Belanja Honorarium Tim Pengadaan Barang dan Jasa	2.550.000,00	0,00	2.550.000,00	2.550.000,00	0,00
5.1.2.25.03	Belanja Honorarium Tenaga Ahli/Instruktur/Narasumber	1.500.000,00	0,00	1.500.000,00	1.500.000,00	0,00
5.1.2.25.04	Belanja Honorarium PNS Lainnya	3.200.000,00	0,00	3.200.000,00	3.200.000,00	0,00
5.1.2.26	Belanja Honorarium Non PNS	397.850.000,00	0,00	397.600.000,00	397.600.000,00	(250.000,00)
5.1.2.26.01	Belanja Honorarium Tenaga Ahli/Instruktur/Narasumber	192.450.000,00	0,00	192.200.000,00	192.200.000,00	(250.000,00)
5.1.2.26.03	Belanja Jasa Tenaga Pelaksana Lainnya	205.400.000,00	0,00	205.400.000,00	205.400.000,00	0,00
5.1.2.27	Belanja Uang untuk Diberikan kepada Pihak Ketiga/Masyarakat	25.000.000,00	0,00	25.000.000,00	25.000.000,00	0,00
5.1.2.27.02	Belanja Uang untuk Diberikan kepada Masyarakat	25.000.000,00	0,00	25.000.000,00	25.000.000,00	0,00
5.1.5	Belanja Hibah	20.000.000,00	0,00	19.000.000,00	19.000.000,00	(1.000.000,00)
5.1.5.04	Belanja Hibah kepada Kelompok Masyarakat	20.000.000,00	0,00	19.000.000,00	19.000.000,00	(1.000.000,00)
5.1.5.04.01	Belanja Hibah kepada Kelompok Masyarakat	20.000.000,00	0,00	19.000.000,00	19.000.000,00	(1.000.000,00)
5.2	BELANJA MODAL	1.564.775.000,00	0,00	1.539.433.400,00	1.539.433.400,00	(25.341.600,00)
5.2.2	Belanja Modal Peralatan dan Mesin	1.373.075.000,00	0,00	1.350.558.500,00	1.350.558.500,00	(22.515.500,00)
5.2.2.16	Belanja Modal Peralatan dan Mesin - Pengadaan Komputer Jaringan	779.575.000,00	0,00	760.665.000,00	760.665.000,00	(18.910.000,00)
5.2.2.16.01	Belanja Modal Peralatan dan Mesin - Pengadaan Komputer Jaringan	652.675.000,00	0,00	635.250.000,00	635.250.000,00	(17.425.000,00)
5.2.2.16.02	Belanja Modal Peralatan dan Mesin - Pengadaan Personal Komputer	20.300.000,00	0,00	20.050.000,00	20.050.000,00	(250.000,00)
5.2.2.16.03	Belanja Modal Peralatan dan Mesin - Pengadaan Peralatan Komputer Mainframe	40.000.000,00	0,00	39.950.000,00	39.950.000,00	(50.000,00)
5.2.2.16.04	Belanja Modal Peralatan dan Mesin - Pengadaan Peralatan Mini Komputer	12.500.000,00	0,00	12.500.000,00	12.500.000,00	0,00
5.2.2.16.05	Belanja Modal Peralatan dan Mesin - Pengadaan Peralatan Personal Komputer	17.800.000,00	0,00	17.800.000,00	17.800.000,00	0,00
5.2.2.16.06	Belanja Modal Peralatan dan Mesin - Pengadaan Peralatan Jaringan	36.300.000,00	0,00	35.115.000,00	35.115.000,00	(1.185.000,00)
5.2.2.18	Belanja Modal Peralatan dan Mesin - Pengadaan Alat Studio	591.000.000,00	0,00	587.393.500,00	587.393.500,00	(3.606.500,00)
5.2.2.18.01	Belanja Modal Peralatan dan Mesin - Pengadaan Peralatan Studio Visual	501.000.000,00	0,00	497.993.500,00	497.993.500,00	(3.006.500,00)
5.2.2.18.06	Belanja Modal Peralatan dan Mesin - Pengadaan Peralatan Pemetaan Ukur	90.000.000,00	0,00	89.400.000,00	89.400.000,00	(600.000,00)
5.2.2.19	Belanja Modal Peralatan dan Mesin - Pengadaan Alat Komunikasi	2.500.000,00	0,00	2.500.000,00	2.500.000,00	0,00
5.2.2.19.03	Belanja Modal Peralatan dan Mesin - Pengadaan Alat Komunikasi Radio HF/FM	2.500.000,00	0,00	2.500.000,00	2.500.000,00	0,00



KODE REKENING	URAIAN	ANGGARAN	REALISASI			LEBIH / (KURANG)
			s/d PERIODE LALU	PERIODE INI	TOTAL	
5 . 2 . 2 . 19 . 07	Belanja Modal Peralatan dan Mesin - Pengadaan Alat-alat Sandi	0,00	0,00	0,00	0,00	0,00
5 . 2 . 3	Belanja Modal Gedung dan Bangunan	191.700.000,00	0,00	188.874.900,00	188.874.900,00	(2.825.100,00)
5 . 2 . 3 . 01	Belanja Modal Gedung dan Bangunan - Pengadaan Bangunan Gedung Tempat Kerja	191.700.000,00	0,00	188.874.900,00	188.874.900,00	(2.825.100,00)
5 . 2 . 3 . 01 . 27	Belanja Modal Gedung dan Bangunan - Pengadaan Bangunan Gedung Tempat Kerja Lainnya	191.700.000,00	0,00	188.874.900,00	188.874.900,00	(2.825.100,00)
	SURPLUS / DEFISIT	(10.031.868.000,00)	0,00	(9.762.916.259,00)	(9.762.916.259,00)	268.951.741,00
	SISA LEBIH/KURANG PEMBIAYAAN TAHUN BERKENAAN	(10.031.868.000,00)	0,00	(9.762.916.259,00)	(9.762.916.259,00)	268.951.741,00

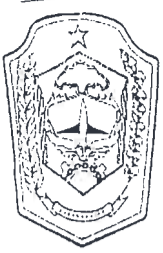
BERITA ACARA
REKONSILIASI PIUTANG ANTARA SALDO AWAL, MUTASI PENAMBAHAN DAN PENGURANGAN DAN PENGURANGAN SERTA SALDO AKHIR
PERIODE 1 JANUARI S/D 31 MARET 2017

SKPD : DISBKOMINFO
TANGGAL : 26 APRIL 2017

NO.	URAIAN RINCIAN PIUTANG	SALDO AWAL	MUTASI		SALDO AKHIR	AGING SCHEDULE					PENYISIHAN PIUTANG	SALDO NRV smt I
			PENAMBAHAN	PENGURANGAN		LANCAR	KURANG LANCAR	DIRAGUKAN	MACET			
										0 - 1 BLN (0.5%)		
1	2	3	4	5	6	7	8	10	11	12	13	
1	Piutang Retribusi											
	Retribusi Pengendalian											
	Menara Telekomunikasi											
	- TBG	442.076,00			442.076,00			442.076,00		221.038,00		221.038,00
	- PROFUNDO	7.716.400,00			7.716.400,00			7.716.400,00		3.858.200,00		3.858.200,00
	- INDOSAT	9,00			9,00			9,00		4,50		4,50
	- NARAGITA											
	- STI											
	JUMLAH	8.158.485,00			8.158.485,00			8.158.485,00		4.079.242,50		4.079.242,50

Catatan Rekonsiliasi

PENGESAHAN REKONSILIASI	
OPD	PETUGAS REKONSILIASI
Nama : WURI RATNANINGSIH, S.E.	Nama : ETITIA SULARNO, S.E.
NIP : 196412301987032007	NIP : 198504282009022006
Tanda tangan : 	Paraf : 
VERIFIKASI KASI PPK	



PEMERINTAH KABUPATEN KARANGANYAR
DINAS KOMUNIKASI DAN INFORMATIKA

Alamat Jl. Lawu No.385 B Karanganyar Telp. (0271) 495039 ext. 228 Faks. (0271) 495590
Website : www.karanganyarkab.go.id E-mail : diskominfo@karanganyarkab.go.id Kode Pos 57712

BERITA ACARA STOCK OPNAME FISIK PERSEDIAAN

PER 31 Desember 2017

Pada hari ini Jumat tanggal Duapuluh Sembilan bulan Desember tahun dua ribu tujuh belas yang bertanda tangan dibawah ini, kami :

1. Nama : Drs. Agung Tjahjo Nugroho, M.M.
Jabatan : Ketua Tim Pemeriksaan Fisik Persandian
2. Nama : Dra. Aini Rahmawati, M.M.
Jabatan : Anggota
3. Nama : Murniati, S.E.
Jabatan : Anggota

Sesuai dengan Peraturan Pemerintah Nomor 71 Tahun 2010 tentang Standar Akuntansi Pemerintah (SAP) disebutkan bahwa menurut Pernyataan Standar Akuntansi Pemerintahan (PSAP) Nomor 05, Pada akhir periode akuntansi, persediaan dicatat berdasarkan hasil inventarisasi fisik. Sebagai Tim Pemeriksaan Fisik Persediaan OPD Dinas Komunikasi dan Infoematika Kabupaten Karanganyar, kami telah melakukan pemeriksaan fisik persediaan terhadap :

Nama : Dodik Ariyadi, A. Md.
Jabatan : Pengadministrasi Barang
SK Penunjukan : No : 900/640 Tahun 2017
Tanggal : 17 Oktober 2017

Berdasarkan pemeriksaan gudang yang berada dalam pengurusan itu, kami menemui kenyataan bahwa Nilai Persediaan di gudang per 29 Desember 2017 sebesar Rp. 1.994.400,- (Satu Juta Sembilan Ratus Sembilan Puluh Empat Ribu Empat Ratus Rupiah), dengan perincian terlampir

TIM PEMERIKSA FISIK PERSEDIAAN

1. Drs. Agung Tjahjo Nugroho, M.M. :
2. Dra. Aini Rahmawati, M.M :
3. Murniati, S.E. :

DAFTAR PERSEDIAAN

NO	NAMA PERSEDIAAN	SATUAN	HARGA SATUAN	NILAI PERSEDIAAN		Ket
				JML	JML HARGA	
1	2	3	4	5	6	7
	Alat Tulis Kantor					
1	Kertas HVS 70 gr Folio	Rim	47.000	2	94.000	Baik
2	Spidol Boardmaker	Buah	8.000	2	16.000	Baik
3	Staples Kecil HD - 10	Buah	15.000	2	30.000	Baik
4	Stopmap Folio Kertas	Buah	1.500	4	6.000	Baik
SUBTOTAL				10	146.000	
	Alat Listrik dan Elektronik					
1	Lampu LHE 23 Watt	Buah	49.400	2	98.800	Baik
2	Lampu LHE 45 Watt	Buah	178.100	3	534.300	Baik
3	Isolasi PVC	Buah	10.000	3	30.000	Baik
4	Stopkontak	Buah	15.000	2	30.000	Baik
5	Tespen	Buah	10.000	2	20.000	Baik
6	Klem	Buah	7.000	2	14.000	Baik
7	Saklar Ganda	Buah	18.000	2	36.000	Baik
8	Kabel Listrik 1,5 mm	Meter	4.000	5	20.000	Baik
9	Kabel Listrik 2,5 mm	Meter	5.000	10	50.000	Baik
10	Lampu SL 20 Watt	Buah	35.000	2	70.000	Baik
SUBTOTAL				33	903.100	
	Barang Cetak					
1	Amplop Kop Dinas Sedang	Lembar	1.200	25	30.000	Baik
2	Stopmap Lambang	Lembar	2.500	50	125.000	Baik
SUBTOTAL				75	155.000	
	Persediaan Peralatan Kebersihan dan Bahan Pembersih					
1	Sapu Ijuk	Buah	9.000	2	18.000	Baik
2	Sapu Lowo-lowo	Buah	16.500	3	49.500	Baik
3	Ekrak Plastik Tangkai	Buah	8.000	1	8.000	Baik
6	Pembersih Lantai	Botol	14.000	5	70.000	Baik
7	Pewangi Ruangan Gedung	Botol	13.500	10	135.000	Baik
8	Creolin	Buah	11.400	3	34.200	Baik
9	Pembersih Kloset/Keramik	Botol	12.900	5	64.500	Baik
11	Sulak Bulu	Buah	20.000	3	60.000	Baik
12	Sikat Plastik	Buah	3.500	3	10.500	Baik
13	Kapur Barus Ball	Buah	13.500	3	40.500	Baik
15	Pewangi Ruangan Isi Ulang Otomatis	Buah	85.000	2	170.000	Baik
17	Pewangi Ruangan Semprot	Botol	18.900	4	75.600	Baik
18	Lap Pembersih Kaca	Buah	17.500	2	35.000	Baik
19	Sikat WC Tangkai Plastik	Buah	13.500	1	13.500	Baik
20	Gayung Air	Buah	6.000	1	6.000	Baik
SUBTOTAL				48	790.300	
JUMLAH TOTAL				166	1.994.400	

Kepala SKPD/Unit Kerja

(Drs. Larmanto, M.Si)

NIP 195805221980031006

Karanganyar, Desember 2017
Pengurus Barang

(Dodik Arivadi A. Md.)

NIP 198501122010011016

SKPD/Unit Kerja : Dinas Komunikasi dan Informatika
Semester : Semester 2

NO	NAMA BARANG	SATUAN	HARGA SATUAN	SISA SMT LALU		PENGADAAN SMT INI		JML SMT INI		PEMAKAIAN SMT INI		SISA SMT INI	
				JML	JML HARGA	JML	JML HARGA	JML	JML HARGA	JML	JML HARGA	JML	JML HARGA
1	2	3	4	5	6	7	8	9	10	11	12	13	14
	Alat Tulis Kantor												
1	Kertas HVS 70 gr Folio	Rim	46.000	-	-	2	92.000	2	92.000	2	92.000	-	-
2	Kertas HVS 70 gr Folio	Rim	47.000	20	940.000	109	5.123.000	129	6.063.000	127	5.969.000	2	94.000
3	Kertas HVS 70 gr Folio	Rim	47.500	-	-	5	237.500	5	237.500	5	237.500	-	-
4	Kertas HVS 70 gr Kwarto	Rim	45.000	-	-	6	270.000	6	270.000	6	270.000	-	-
5	Kertas Tissue	Pack	8.000	-	-	10	80.000	10	80.000	10	80.000	-	-
6	Binder Clips No. 107	Dus	6.700	3	20.100	10	67.000	13	87.100	13	87.100	-	-
7	Binder Clips No. 111	Dus	8.000	2	16.000	12	96.000	14	112.000	14	112.000	-	-
8	Binder Clips No. 155	Dus	10.000	2	20.000	58	580.000	60	600.000	60	600.000	-	-
9	Binder Clips No. 155	Dus	15.000	-	-	10	150.000	10	150.000	10	150.000	-	-
10	Binder Clips No. 200	Dus	17.000	3	51.000	5	85.000	8	136.000	8	136.000	-	-
11	Binder Clips No. 260	Dus	22.000	2	44.000	5	110.000	7	154.000	7	154.000	-	-
12	Buku Blocknote	Buah	3.500	-	-	60	210.000	60	210.000	60	210.000	-	-
13	Buku Blocknote	Buah	5.000	-	-	60	300.000	60	300.000	60	300.000	-	-
14	Buku Blocknote	Buah	5.500	-	-	200	1.100.000	200	1.100.000	200	1.100.000	-	-
15	Buku Ekspedi (isi 100 lbr)	Buah	13.000	1	13.000	-	-	1	13.000	1	13.000	-	-
16	Buku Folio (Isi 200 lbr)	Buah	29.000	-	-	5	145.000	5	145.000	5	145.000	-	-
17	Buku Folio Isi 300	Buah	42.450	-	-	4	169.800	4	169.800	4	169.800	-	-
18	Buku Kas Kwarto (Isi 100 lbr)	Buah	12.000	1	12.000	-	-	1	12.000	1	12.000	-	-
19	Buku Kwarto garis (Isi 100 lbr)	Buah	12.000	-	-	4	48.000	4	48.000	4	48.000	-	-
20	Buku Kwitansi Besar	Buah	7.500	-	-	2	15.000	2	15.000	2	15.000	-	-
21	Buku Kwitansi Kecil	Buah	3.500	-	-	2	7.000	2	7.000	2	7.000	-	-
22	Buku Tulis Isi 38 lbr	Buah	2.750	-	-	6	16.500	6	16.500	6	16.500	-	-
23	Buku Tulis Isi 58 lbr	Buah	3.500	2	7.000	3	10.500	5	17.500	5	17.500	-	-
24	Spidol Besar (isi 12 Buah)	Pack	31.000	1	31.000	5	155.000	6	186.000	6	186.000	-	-
25	Spidol Boardmaker	Buah	8.000	3	24.000	14	112.000	17	136.000	15	120.000	2	16.000
26	Spidol kecil (12 Warna)	Pack	13.500	-	-	3	40.500	3	40.500	3	40.500	-	-
27	Spidol kecil (6 Warna)	Pack	7.000	-	-	5	35.000	5	35.000	5	35.000	-	-
28	Spidol Perमान Besar	Buah	7.500	5	37.500	-	-	5	37.500	5	37.500	-	-
29	Spidol Transparan 4 Warna	Pack	40.500	-	-	5	202.500	5	202.500	5	202.500	-	-
30	Isi Ballpoint Pentel	Buah	17.500	-	-	2	35.000	2	35.000	2	35.000	-	-
31	Ballpoint	Buah	1.500	-	-	60	90.000	60	90.000	60	90.000	-	-
32	Ballpoint Basah	Buah	11.000	16	176.000	19	209.000	35	385.000	35	385.000	-	-
33	Ballpoint Gel	Buah	3.500	-	-	180	630.000	180	630.000	180	630.000	-	-
34	Ballpoint Kering	Buah	3.000	4	12.000	58	174.000	62	186.000	62	186.000	-	-
35	Ballpoint Kering	Buah	5.000	-	-	4	20.000	4	20.000	4	20.000	-	-
36	Ballpoint Pentel	Buah	50.000	-	-	7	350.000	7	350.000	7	350.000	-	-
	Ballpoint Pentel	Buah	55.500	1	55.500	3	166.500	4	222.000	4	222.000	-	-
	Ballpoint Pentel	Buah	55.000	-	-	3	165.000	3	165.000	3	165.000	-	-

87	Kertas Samson	Lembar	1.500	-	187.500	125	187.500	125	187.500	125	187.500	10	187.500	-	
88	Cartridge Printer Laser	Buah	200.000	-	4.000.000	5	4.000.000	5	4.000.000	5	4.000.000	-	4.000.000	-	
89	Flash disk	Buah	150.000	-	600.000	4	600.000	4	600.000	4	600.000	-	600.000	-	
90	Flash disk 16 G	Buah	160.000	-	160.000	1	160.000	1	160.000	1	160.000	-	160.000	-	
91	Penggaris Mika 30 cm	Buah	2.500	-	12.500	5	12.500	5	12.500	5	12.500	-	12.500	-	
92	Penggaris Mika 100 cm	Buah	25.000	-	100.000	4	100.000	4	100.000	4	100.000	-	100.000	-	
93	Tali Rafia Besar	Gulung	18.000	-	54.000	3	54.000	3	54.000	3	54.000	-	54.000	-	
94	Pisau Carter Besar	Buah	21.000	-	147.000	7	147.000	7	147.000	7	147.000	-	147.000	-	
95	DCD	Pak.	200.000	-	600.000	3	600.000	3	600.000	3	600.000	-	600.000	-	
96	Tempat CD	Buah	1.000	-	12.000	12	12.000	12	12.000	12	12.000	-	12.000	-	
97	CD R/W	Buah	2.500	-	5.000	2	5.000	2	5.000	2	5.000	-	5.000	-	
SUBTOTAL													10	45.685.100	146.000
Alat Listrik dan Elektronik															
98	Instalasi Jaringan Pada Papan Replame Elektronik	Paket	5.000.000	-	5.000.000	1	5.000.000	1	5.000.000	1	5.000.000	-	5.000.000	-	
99	Pengadaan Alat-Alat Studio	Paket	83.270.000	-	83.270.000	1	83.270.000	1	83.270.000	1	83.270.000	-	83.270.000	-	
100	Lampu LHE 23 Watt	Buah	49.400	-	988.000	20	988.000	20	988.000	18	889.200	2	889.200	-	
101	Lampu LHE 45 Watt	Buah	178.100	-	3.562.000	20	3.562.000	20	3.562.000	17	3.027.700	3	534.300	-	
102	Isolasi PVC	Buah	10.000	-	110.000	11	110.000	11	110.000	8	80.000	3	80.000	-	
103	Stopkontak	Buah	15.000	-	300.000	20	300.000	20	300.000	18	270.000	2	270.000	-	
104	Tespen	Buah	10.000	-	100.000	10	100.000	10	100.000	8	80.000	2	80.000	-	
105	Klem	Buah	7.000	-	84.000	12	84.000	12	84.000	10	70.000	2	70.000	-	
106	Thanx Fuse	Buah	65.000	-	325.000	5	325.000	5	325.000	5	325.000	-	325.000	-	
107	Saklar Ganda	Buah	18.000	-	360.000	20	360.000	20	360.000	18	324.000	2	360.000	-	
108	Kabel Listrik 1,5 mm	Meter	4.000	-	140.000	35	140.000	35	140.000	30	120.000	5	20.000	-	
109	Kabel Listrik 2,5 mm	Meter	5.000	-	175.000	35	175.000	35	175.000	25	125.000	10	50.000	-	
110	Lampu TL 20 Watt	Buah	29.000	-	936.000	24	936.000	24	936.000	24	936.000	-	936.000	-	
111	Lampu SL 20 Watt	Buah	35.000	-	420.000	12	420.000	12	420.000	10	350.000	2	70.000	-	
SUBTOTAL													226	95.770.000	903.100
Perangko, Materai dan Benda Pos															
112	Materai 3000	Lembar	3.000	-	129.000	43	129.000	43	129.000	43	129.000	-	129.000	-	
113	Materai 6000	Lembar	6.000	-	306.000	51	306.000	51	306.000	51	306.000	-	306.000	-	
114	Perangko Kilat Luar Kota	Buah	11.500	-	23.000	2	23.000	2	23.000	2	23.000	-	23.000	-	
115	Perangko Kilat Luar Kota	Buah	18.500	-	18.500	1	18.500	1	18.500	1	18.500	-	18.500	-	
SUBTOTAL													97	476.500	476.500
Bahan Bakar Minyak/Gas untuk keperluan berjaga-jaga															
116	Bahan Dan Alat Minyak pertamax	Liter	8.250,00	-	6.105.000,00	740,00	6.105.000,00	740,00	6.105.000,00	740	6.105.000	-	6.105.000	-	
117	Bahan Dan Alat Minyak pertamax	Liter	8.400,00	-	58.800,00	7,00	58.800,00	7,00	58.800,00	7	58.800	-	58.800	-	
118	Bahan Dan Alat Minyak premium	Liter	6.550,00	-	150.650,00	23,00	150.650,00	23,00	150.650,00	23	150.650	-	150.650	-	
119	Pertalite	Liter	7.500,00	-	5.001.190,00	666,83	5.001.190,00	666,83	5.001.190,00	667	5.001.190	-	5.001.190	-	
SUBTOTAL													1.436,83	11.315.640,00	11.315.640
Beban Pakaian Khusus															
120	T-Sirt Model Krah Bahan Katun TC Warna Biru	Buah	60.000,00	-	4.200.000,00	70,00	4.200.000,00	70,00	4.200.000,00	70,00	4.200.000,00	-	4.200.000,00	-	
121	Jaket Jumper Bahan Catton Fleece	Buah	150.000,00	-	6.000.000,00	40,00	6.000.000,00	40,00	6.000.000,00	40,00	6.000.000,00	-	6.000.000,00	-	
122	T-Sirt Model Krah Lengan Panjang Bahan Katun TC	Buah	75.000,00	-	1.950.000,00	26,00	1.950.000,00	26,00	1.950.000,00	26,00	1.950.000,00	-	1.950.000,00	-	
SUBTOTAL													136,00	12.150.000,00	12.150.000,00
Perang Cetakan															

124	Stopmap Lambang	Lembar	2.500	100	250.000	1.624	4.060.000	1.724	4.310.000	1.674	4.185.000	50	125.000
125	Amplop Gaji Dinas Sedang	Buah	500	540	270.000	-	-	540	270.000	540	270.000	-	-
126	Majalah Intanpari Edisi 1	Eks	29.850	-	-	1.000	29.850.000	1.000	29.850.000	1.000	29.850.000	-	-
127	Jasa Desain layout Majalah Intanpari	Set	3.400.000	-	-	1	3.400.000	1	3.400.000	1	3.400.000	-	-
128	Cetak Poster	Eks	35.000	-	-	400	14.000.000	400	14.000.000	400	14.000.000	-	-
129	Majalah Intanpari Edisi 2	Eks	29.850	-	-	1.000	29.850.000	1.000	29.850.000	1.000	29.850.000	-	-
130	Jasa Desain layout Majalah Intanpari	Set	3.400.000	-	-	1	3.400.000	1	3.400.000	1	3.400.000	-	-
131	Buku Profil Kecamatan	Buku	40.000	-	-	170	6.800.000	170	6.800.000	170	6.800.000	-	-
132	Buku Analisis Indikator Ekonomi	Buku	50.000	-	-	60	3.000.000	60	3.000.000	60	3.000.000	-	-
133	Buku Profil Karanganyar	Buku	70.000	-	-	100	7.000.000	100	7.000.000	100	7.000.000	-	-
134	Buku Analisis Produk Domestik Regional Bruto	Buku	60.000	-	-	100	6.000.000	100	6.000.000	100	6.000.000	-	-
135	Booklet Intanpari	Eks	35.000	-	-	500	17.500.000	500	17.500.000	500	17.500.000	-	-
136	Cetak Cover	Lembar	7.900	-	-	100	790.000	100	790.000	100	790.000	-	-
137	Majalah Intanpari Edisi 3	Eks	29.850	-	-	750	22.387.500	750	22.387.500	750	22.387.500	-	-
138	Jasa Desain layout Majalah Intanpari	Set	3.400.000	-	-	1	3.400.000	1	3.400.000	1	3.400.000	-	-
139	Buku Sejarah Kepala Daerah	Eks	49.700	-	-	2.500	124.250.000	2.500	124.250.000	2.500	124.250.000	-	-
140	Penyusunan Buku Kepemimpinan Bupati	Buku	80.000	-	-	550	44.000.000	550	44.000.000	550	44.000.000	-	-
141	Jasa Desain layout Buku Kepemimpinan Bupati	Paket	24.600.000	-	-	1	24.600.000	1	24.600.000	1	24.600.000	-	-
142	Dummy Buku agenda	Unit	100.000	-	-	10	1.000.000	10	1.000.000	10	1.000.000	-	-
143	Banner dan Backdrop Workshop Fb ads dan Google ads	Faket	1.150.000	-	-	1	1.150.000	1	1.150.000	1	1.150.000	-	-
144	Dummy Buku Profil Intanpari	Paket	125.000	-	-	8	1.000.000	8	1.000.000	8	1.000.000	-	-
145	Jasa Cetak Booklet Intanpari	Eks	35.000	-	-	500	17.500.000	500	17.500.000	500	17.500.000	-	-
146	Buku Analisis Indeks Harga Konsumen	Buku	40.000	-	-	60	2.400.000	60	2.400.000	60	2.400.000	-	-
147	Jasa Pencetakan Ralho	Buah	3.000.000	-	-	1	3.000.000	1	3.000.000	1	3.000.000	-	-
148	Jasa Cetak Balho Reklame elektronik	Buah	1.000.000	-	-	3	3.000.000	3	3.000.000	3	3.000.000	-	-
149	Buku Agenda Eksekutif	Eks	79.000	-	-	900	71.100.000	900	71.100.000	900	71.100.000	-	-
150	Buku Profil Intanpari	Eks	79.200	-	-	650	51.480.000	650	51.480.000	650	51.480.000	-	-
151	Honor Pejabat Pembuat Komitmen Cetak Agenda Eksekutif	Orang	400.000	-	-	1	400.000	1	400.000	1	400.000	-	-
152	Honor Pengadaan Cetak Agenda Eksekutif	Orang	300.000	-	-	1	300.000	1	300.000	1	300.000	-	-
153	Honor Pejabat Penerima Hasi Pekerjaan Cetak Agenda Eksekutif	Orang	150.000	-	-	1	150.000	1	150.000	1	150.000	-	-
154	Honor Pejabat Pembuat Komitmen Cetak Profil Intanpari	Orang	400.000	-	-	1	400.000	1	400.000	1	400.000	-	-
155	Honor Pejabat Pengadaan Cetak Profil Intanpari	Orang	300.000	-	-	1	300.000	1	300.000	1	300.000	-	-
156	Honor Pejabat Penerima Hasi Pekerjaan Cetak Profil Intanpari	Orang	150.000	-	-	1	150.000	1	150.000	1	150.000	-	-
SUBTOTAL													
				650	580.000	11.497,00	498.217.500,00	12.187,00	498.797.500,00	12.112,00	498.642.500,00	75	155.000
Persediaan Peralatan Kebersihan dan Bahan Pembersih													
157	Sapu Ijuk	Buah	9.000	-	-	12	108.000	12	108.000	10	90.000	2	18.000
158	Sapu Lowo-lowo	Buah	16.500	-	-	6	99.000	6	99.000	3	49.500	3	49.500
159	Ektrak Plastik Tangkai	Buah	8.000	-	-	6	48.000	6	48.000	5	40.000	1	8.000
160	Tempat Sampah Plastik Tutup Sedang	Buah	16.500	-	-	10	165.000	10	165.000	10	165.000	-	-
161	Kain Pel Besar	Buah	10.000	-	-	12	120.000	12	120.000	12	120.000	-	-
162	Pembersih Lantai	Botol	14.000	-	-	50	700.000	50	700.000	45	630.000	5	70.000
163	Pewangi Ruang Gedung	Botol	15.500	-	-	130	1.755.000	130	1.755.000	120	1.620.000	10	135.000
164	Creolin	Buah	11.400	-	-	20	228.000	20	228.000	17	193.800	3	34.200
165	Pembersih Kloset/keramik	Botol	12.900	-	-	30	387.000	30	387.000	25	322.500	5	64.500
166	Pembersih Pel	Buah	8.000	-	-	6	48.000	6	48.000	6	48.000	-	-
167	Bulu	Buah	20.000	-	-	8	160.000	8	160.000	5	100.000	3	50.000

169	Kapur Barus Ball	Buah	13.500	-	40	540.000	40	540.000	37	499.500	3	40.500								
170	Pembersih Kaca Besar	Botol	17.500	-	12	210.000	12	210.000	12	210.000	-	-								
171	Pewangi Ruangan Isi Ulang Otomatis	Buah	85.000	-	8	680.000	8	680.000	6	510.000	2	170.000								
172	Ember Plastik Besar 60 lt tutup	Buah	50.000	-	6	300.000	6	300.000	6	300.000	-	-								
173	Pewangi Ruangan Semprot	Botol	18.900	-	10	189.000	10	189.000	6	113.400	4	75.600								
174	Lap Pembersih Kaca	Buah	17.500	-	12	210.000	12	210.000	10	175.000	2	35.000								
175	Sikat WC Tangkai Plastik	Buah	13.500	-	12	162.000	12	162.000	11	148.500	1	13.500								
176	Gayung Air	Buah	6.000	-	8	48.000	8	48.000	7	42.000	1	6.000								
177	Sabun Cair	Buah	25.000	-	12	300.000	12	300.000	12	300.000	-	-								
178	Tissue Kertas Roll	Buah	8.500	-	30	255.000	30	255.000	30	255.000	-	-								
179	Keset Karet 60 X 90 cm	Buah	28.600	-	10	286.000	10	286.000	10	286.000	-	-								
180	Obat Nyamuk Semprot	Botol	14.500	-	12	174.000	12	174.000	12	174.000	-	-								
181	Masker	Buah	1.000	-	286	286.000	286	286.000	286	286.000	-	-								
SUBTOTAL																				
Bahan Peralatan dan Perlengkapan kerja																				
183	List Backdrop	Buah	20.000	-	25	500.000	25	500.000	25	500.000	-	-								
184	Pengelolaan/Pemeliharaan Website	Buah	44.147.950	-	1	44.147.950	1	44.147.950	1	44.147.950	-	-								
185	Honor Updating Website	Orang	850.000	-	1	850.000	1	850.000	1	850.000	-	-								
186	Converter VGA to RCA	Unit	250.000	-	2	500.000	2	500.000	2	500.000	-	-								
187	Updating Perkantoran Elektronik	Aplikasi	32.109.000	-	1	32.109.000	1	32.109.000	1	32.109.000	-	-								
188	Updating Aplikasi Layanan	Paket	9.300.000	-	1	9.300.000	1	9.300.000	1	9.300.000	-	-								
189	Updating Aplikasi Web Server	Aplikasi	19.800.000	-	1	19.800.000	1	19.800.000	1	19.800.000	-	-								
190	Updating Aplikasi Dashboard	Aplikasi	48.889.500	-	1	48.889.500	1	48.889.500	1	48.889.500	-	-								
191	Pengelolaan Aplikasi SMS Center dan SAPAMAS	Aplikasi	37.807.000	-	1	37.807.000	1	37.807.000	1	37.807.000	-	-								
192	toner Laser Jet	Buah	700.000	-	3	2.100.000	3	2.100.000	3	2.100.000	-	-								
193	Flash disk	Buah	150.000	-	3	450.000	3	450.000	3	450.000	-	-								
194	Honor Aplikasi Sapamas	Orang	850.000	-	1	850.000	1	850.000	1	850.000	-	-								
195	Honor Aplikasi dasbord	Orang	850.000	-	1	850.000	1	850.000	1	850.000	-	-								
196	Jasa Countend Desainer	Orang	500.000	-	1	500.000	1	500.000	1	500.000	-	-								
SUBTOTAL																				
Barang yang akan diserahkan kepada masyarakat																				
197	Radio Portable	Buah	190.000	-	100	19.000.000	100	19.000.000	100	19.000.000	-	-								
SUBTOTAL																				
JUMLAH TOTAL																				
											830	2.844.700	15.611	886.649.490	17.201	889.494.190	17.035	887.499.790	166	1.994.400

Karanganyar, Desember 2017
Pengurus Barang

Kepala SKPD/Unit Kerja
(Drs. Larmanto, M.Si)
NIP. 195805221980031006

(Dodik Anyadi A. Md)
NIP. 198501122010011016

Dinas Komunikasi dan Informatika

No	Kelompok Aset	Koreksi Saldo Awal		Jumlah	Mutasi Tahun 2017			Lain-Lain			Beban Penyusutan	Jumlah
		Koreksi Nilai	Belum Tercatat		Realisasi Belanja	Transfer	Hibah	Reklasifikasi	Penghapusan			
					Belanja Modal							
01	Tanah	-	-	-	-	-	-	-	-	-	-	2.148.473.850,00
02	Peralatan dan Mesin	-	-	-	-	-	-	-	-	-	-	-
02.02	Alat-alat Besar	-	-	-	-	-	-	-	-	-	-	-
02.03	Alat-alat Angkutan	-	-	-	-	-	-	-	-	-	-	-
02.04	Alat Bengkel dan Alat Ukur	-	-	-	-	-	-	-	-	-	-	-
02.05	Alat Pertanian	-	-	-	-	-	-	-	-	-	-	-
02.06	Alat Kantor dan Rumah Tangga	-	-	-	-	-	-	-	-	-	-	-
02.07	Alat Studio dan Alat Komunikasi	-	-	-	-	-	-	-	-	-	-	-
02.08	Alat-alat Kedokteran	-	-	-	-	-	-	-	-	-	-	-
02.09	Alat Laboratorium	-	-	-	-	-	-	-	-	-	-	-
02.10	Alat-alat Perenjataan/Keamanan	-	-	-	-	-	-	-	-	-	-	-
03	Gedung dan Bangunan	-	-	-	-	-	-	-	-	-	-	1.444.576.600,00
03.11	Bangunan Gedung	-	-	-	-	-	-	-	-	-	-	602.393.500,00
03.12	Monumen	-	-	-	-	-	-	-	-	-	-	-
04	Jalan, Irigasi dan Jaringan	-	-	-	-	-	-	-	-	-	-	-
04.13	Jalan dan Jembatan	-	-	-	-	-	-	-	-	-	-	-
04.14	Bangunan Air/Irigasi	-	-	-	-	-	-	-	-	-	-	-
04.15	Instalasi	-	-	-	-	-	-	-	-	-	-	-
04.16	Jaringan	-	-	-	-	-	-	-	-	-	-	-
05	Aset Tetap Lainnya	-	-	-	-	-	-	-	-	-	-	-
05.17	Buku dan Perustakan	-	-	-	-	-	-	-	-	-	-	-
05.18	Barang Berotak Tidak Bayar	-	-	-	-	-	-	-	-	-	-	-
05.19	Hewan dan Pertukangan Lainnya	-	-	-	-	-	-	-	-	-	-	-
05.20	Aset Renovasi	-	-	-	-	-	-	-	-	-	-	-
06	Konstruksi Dalam Pengerjaan	-	-	-	-	-	-	-	-	-	-	-
06	Jumlah Aset Tetap	-	-	-	-	-	-	-	-	-	-	-
	Akumulasi Penyusutan	-	-	-	-	-	-	-	-	-	-	-
		-	-	1,00	-	-	-	-	-	-	-	-
07	Aset Lainnya	-	-	-	-	-	-	-	-	-	-	-
07.01	Aset Lainnya	-	-	-	-	-	-	-	-	-	-	-
07.21	Aset Kondisi Rusak Berat	-	-	-	-	-	-	-	-	-	-	-
	Akum. Peny. Aset Kondisi Rusak Berat	-	-	-	-	-	-	-	-	-	-	-
	Aset Lain. Lain (SIMDA KEUANGAN)	-	-	-	-	-	-	-	-	-	-	-
07.22	Aset yang dimanfaatkan pihak lain	-	-	-	-	-	-	-	-	-	-	-
07.24	Aset Tidak Berwujud	-	-	-	-	-	-	-	-	-	-	-
	Akum. Peny. Aset Tidak Berwujud	-	-	-	-	-	-	-	-	-	-	-
	Aset Tak Berwujud (SIMDA KEUANGAN)	-	-	-	-	-	-	-	-	-	-	-
		-	-	-	-	-	-	-	-	-	-	-
	Aset Ekstrakompabil	-	-	-	-	-	-	-	-	-	-	-
02	Peralatan dan Mesin	-	-	-	-	-	-	-	-	-	-	500.000,00
03	Gedung dan Bangunan	-	-	-	-	-	-	-	-	-	-	500.000,00
04	Jalan, Irigasi dan Jaringan	-	-	-	-	-	-	-	-	-	-	-
07	Aset Kondisi Rusak Berat	-	-	-	-	-	-	-	-	-	-	-

Bendahara Pengeluaran

HARY SARSINI, S.E.
NIP. 19830917 200604 2 012

Pengurus Barang

DODIK ARYADI, A.Md.
NIP. 19850112 201001 1 016

Petugas Rekon

TTIK PURWATI, S.E., M.M.
NIP. 19780808 199803 2 006

LEMBAR MUTASI PENGURANGAN ASET TETAP TAHUN 2017
Periode 1 Januari 2017 - 31 Desember 2017

Dinas Komunikasi dan Informatika

No	Kelompok Aset	Koreksi Nilai		Jumlah	Belanja Modal (Bukan Aset Tetap)	Transfer	Hibah	Ekstrakompatibel	Reklasifikasi	Penghapusan	Jumlah
		Koreksi Nilai	Perubahan Ganda								
01	Tanah	-	-	-	-	-	-	-	-	-	-
02	Peralatan dan Mesin	-	-	-	-	-	-	500.000,00	546.643.600,00	-	547.143.600,00
02.02	Alat-alat Besar	-	-	-	-	-	-	-	-	-	-
02.03	Alat-alat Angkutan	-	-	-	-	-	-	-	-	-	-
02.04	Alat Bengkel dan Alat Ukur	-	-	-	-	-	-	-	-	-	-
02.05	Alat Pertanian	-	-	-	-	-	-	-	-	-	-
02.06	Alat Kantor dan Rumah Tangga	-	-	-	-	-	-	500.000,00	12.500.000,00	-	13.000.000,00
02.07	Alat Studio dan Alat Komunikasi	-	-	-	-	-	-	-	534.143.600,00	-	534.143.600,00
02.08	Alat-alat Kedokteran	-	-	-	-	-	-	-	-	-	-
02.09	Alat Laboratorium	-	-	-	-	-	-	-	-	-	-
02.10	Alat-alat Perenjataan/Keamanan	-	-	-	-	-	-	-	-	-	-
03	Gedung dan Bangunan	-	-	-	-	39.106.900,00	-	-	149.768.000,00	-	188.874.900,00
03.11	Bangunan Gedung	-	-	-	-	39.106.900,00	-	-	149.768.000,00	-	188.874.900,00
03.12	Monumen	-	-	-	-	-	-	-	-	-	-
04	Jalan, Irigasi dan Jaringan	-	-	-	-	-	-	-	-	-	-
04.13	Jalan dan Jembatan	-	-	-	-	-	-	-	-	-	-
04.14	Bangunan Air/Irigasi	-	-	-	-	-	-	-	-	-	-
04.15	Instalasi	-	-	-	-	-	-	-	-	-	-
04.16	Jaringan	-	-	-	-	-	-	-	-	-	-
05	Aset tetap Lainnya	-	-	-	-	-	-	-	-	-	-
05.17	Buku dan Perpustakaan	-	-	-	-	-	-	-	-	-	-
05.18	Barang Berwujud Kebudayaan	-	-	-	-	-	-	-	-	-	-
05.15	Hewan dan Ternak serta Tanaman	-	-	-	-	-	-	-	-	-	-
05.20	Aset Renovasi	-	-	-	-	-	-	-	-	-	-
06	Konstruksi Dalam Pengerjaan	-	-	-	-	39.106.900,00	-	-	696.411.600,00	-	736.018.500,00
	Jumlah Aset Tetap	-	-	-	-	-	-	500.000,00	-	-	-
	Akumulasi Penyusutan	-	-	-	-	-	-	-	-	-	-
07	Aset Lainnya	-	-	-	-	-	-	-	-	-	-
07.01	Aset Lainnya	-	-	-	-	-	-	-	-	-	-
07.21	Aset Kondisi Rusak Berat	-	-	-	-	-	-	-	-	-	-
	Akum. Peny. Aset Kondisi Rusak Berat	2,00	-	2,00	-	-	-	-	-	-	-
	Aset Lain-Lain (SIMDA KEUANGAN)	(2,00)	-	(2,00)	-	-	-	-	-	-	-
07.22	Aset yang dimanfaatkan Pihak Lain	-	-	-	-	-	-	-	-	-	-
07.23	Aset Tidak Berwujud	-	-	-	-	-	-	-	-	-	-
	Akum. Peny. Aset tidak Berwujud	-	-	-	-	-	-	-	-	-	-
	Aset Tak Berwujud (SIMDA KEUANGAN)	-	-	-	-	-	-	-	-	-	-
	Aset Ekstrakompatibel	-	-	-	-	-	-	-	-	-	-
02	Peralatan dan Mesin	-	-	-	-	-	-	-	-	-	-
03	Gedung dan Bangunan	-	-	-	-	-	-	-	-	-	-
04	Jalan, Irigasi dan Jaringan	-	-	-	-	-	-	-	-	-	-
07	Aset Kondisi Rusak Berat	-	-	-	-	-	-	-	-	-	-

Bendahara Pengeluaran

HARY SANSING S.E
NIP. 19830917 200604 2 012

Pengurus Barang

DODIK ARIYADI, A.Md.
NIP. 19850112 201001 1 016

Petugas Rekon

TITIK PURWATI, S.E., M.M.
NIP. 19780808 199803 2 006

Dinas Komunikasi dan Informatika

No	Kelompok Aset	Saldo Per 1 Januari 2017	Penambahan		Pengurangan		Jumlah	Saldo Per 31 Desember 2017
			Koreksi Saldo Awal	Mutasi Tahun 2017	Koreksi Saldo Awal	Mutasi Tahun 2017		
01	Tanah							
02	Peralatan dan Mesin	5.277.821.371,00		2.148.473.850,00		2.148.473.850,00		7.426.295.221,00
02 02	Alat-alat Besar	102.250.000,00						102.250.000,00
02 03	Alat-alat Angkutan	534.846.900,00						534.846.900,00
02 04	Alat Bengkel dan Alat Ukur	8.925.000,00						8.925.000,00
02 05	Alat Pertanian			101.503.250,00		101.503.250,00		101.503.250,00
02 06	Alat Kantor dan Rumah Tangga	2.959.047.095,00		1.444.576.000,00		1.444.576.000,00		4.403.623.095,00
02 07	Alat Studio dan Alat Komunikasi	1.672.752.376,00		602.393.500,00		602.393.500,00		2.275.145.876,00
02 08	Alat-alat Kedokteran							
02 09	Alat Laboratorium							
02 10	Alat-alat Perenjataan/Kecamatan							
03	Gedung dan Bangunan	439.927.000,00		188.874.900,00		188.874.900,00		628.801.900,00
03 11	Bangunan Gedung	439.927.000,00		188.874.900,00		188.874.900,00		628.801.900,00
03 12	Monumen							
04	Jalan, Irigasi dan Jaringan	1.784.789.000,00						1.784.789.000,00
04 13	Jalan dan Jembatan							
04 14	Bangunan Air/Irigasi							
04 15	Instalasi	48.400.000,00						48.400.000,00
04 16	Jaringan	1.736.389.000,00						1.736.389.000,00
05	Aset Tetap Lainnya	1.759.248,00						1.759.248,00
05 17	Buku dan Perpustakaan	1.759.248,00						1.759.248,00
05 18	Barang Berharga Kebudayaan							
05 19	Hewan dan Ternak serta Tanaman							
05 20	Aset Renovasi							
06	Konstruksi Dalam Pengerjaan							
	Jumlah Aset Tetap	7.504.296.619,00		2.337.348.750,00		2.337.348.750,00		9.841.645.369,00
	Akumulasi Penyusutan	3.868.174.792,00	1,00	1.364.719.747,00		1.364.719.747,00		5.232.894.539,00
07	Aset Lainnya	235.781.700,00						235.781.700,00
07 01	Aset Lainnya							
07 21	Aset Kondisi Rusak Berat	235.781.700,00						235.781.700,00
	Akum. Peny. Aset Kondisi Rusak Berat	137.423.752,00						137.423.752,00
	Aset Lain-lain (SIMDA KEUANGAN)	98.357.948,00			2,00	2,00		98.359.948,00
07 22	Aset yang dimanfaatkan Pihak Lain				(2,00)	(2,00)		98.357.946,00
07 24	Aset Tidak Berwujud							
	Akum. Peny. Aset Tidak Berwujud							
	Aset Tak Berwujud (SIMDA KEUANGAN)							
	Aset Ekstrakompatibel	5.794.000,00		500.000,00		500.000,00		6.294.000,00
02	Peralatan dan Mesin	5.794.000,00		500.000,00		500.000,00		6.294.000,00
03	Gedung dan Bangunan							
04	Jalan, Irigasi dan Jaringan							
07	Aset Kondisi, Rusak Berat							

Bendahara Pengeluaran

HARYSARJIN, S.E.
NIP. 19830917 200604 2 012

Fengurus Barang

DODIK AHYADI, A.Md.
NIP. 19850112 201001 1 016

Petugas Rekon

TITIK PURWATI, S.E., M.M.
NIP. 19780808 199803 2 006

Dinas Komunikasi dan Informatika

2 Jurnal koreksi untuk mereklasifikasi aset tetap

Bahan

01.03.02.15.06	Alat Rumah Tangga Lainnya (Home Use)	01.03.02.18.06	Peralatan Pemetaan Ukur	70.620.000
01.03.02.15.06	Alat Rumah Tangga Lainnya (Home Use)	01.03.02.18.06	Peralatan Pemetaan Ukur	18.780.000
01.03.02.16.02	Personal Komputer	01.03.02.16.03	Peralatan Komputer Mainframe	19.950.000
01.03.02.15.06	Alat Rumah Tangga Lainnya (Home Use)	01.03.02.18.01	Peralatan Studio Visual	38.455.450
01.03.02.19.01	Alat Komunikasi Telephone	01.03.02.18.01	Peralatan Studio Visual	7.469.950
01.03.02.19.01	Alat Komunikasi Telephone	01.03.02.18.01	Peralatan Studio Visual	7.319.950
01.03.02.16.06	Peralatan Jaringan	01.03.02.18.01	Peralatan Studio Visual	50.389.650
01.03.02.16.02	Personal Komputer	01.03.02.16.05	Peralatan Personal Komputer	8.000.000
01.03.02.15.06	Alat Rumah Tangga Lainnya (Home Use)	01.03.02.18.01	Peralatan Studio Visual	164.678.500
01.03.02.16.02	Personal Komputer	01.03.02.18.01	Peralatan Studio Visual	27.000.000
01.03.02.15.06	Alat Rumah Tangga Lainnya (Home Use)	01.03.02.18.01	Peralatan Studio Visual	6.875.000
01.03.02.14.05	Alat Rumah Tangga Lainnya (Home Use)	01.03.02.18.01	Peralatan Studio Visual	78.224.000
01.03.02.14.05	Alat Kantor Lainnya	01.03.03.01.27	Bangunan Gedung Tempat Kerja Lainnya	71.534.000
01.03.02.14.05	Alat Kantor Lainnya	01.03.03.01.27	Bangunan Gedung Tempat Kerja Lainnya	9.800.000
01.03.02.16.02	Personal Komputer	01.03.02.16.05	Peralatan Personal Komputer	41.875.000
01.03.02.16.06	Peralatan Jaringan	01.03.02.16.01	Komputer Unit/Jaringan	5.192.500
01.03.02.16.06	Peralatan Jaringan	01.03.02.16.01	Komputer Unit/Jaringan	7.479.000
01.03.02.16.06	Peralatan Jaringan	01.03.02.16.01	Komputer Unit/Jaringan	36.931.500
01.03.02.15.06	Alat Rumah Tangga Lainnya (Home Use)	01.03.02.16.01	Komputer Unit/Jaringan	31.475.000
01.03.02.16.02	Personal Komputer	01.03.02.16.01	Komputer Unit/Jaringan	38.955.000
01.03.02.16.02	Personal Komputer	01.03.02.16.01	Komputer Unit/Jaringan	46.159.000
01.03.02.16.06	Peralatan Jaringan	01.03.02.16.01	Komputer Unit/Jaringan	23.143.000
01.03.02.16.06	Peralatan Jaringan	01.03.02.16.01	Komputer Unit/Jaringan	12.500.000
01.03.02.15.04	Alat Pendingin	01.03.02.16.04	Peralatan Mini Komputer	8.500.000
01.03.02.19.01	Alat Komunikasi Telephone	01.03.02.18.01	Peralatan Studio Visual	148.845.000
01.03.02.16.05	Peralatan Personal Komputer	01.03.02.18.01	Peralatan Studio Visual	2.500.000
01.03.02.14.05	Alat Kantor Lainnya	01.03.02.19.03	Alat Komunikasi Radio HF/FM	39.106.900
01.03.02.19.01	Alat Komunikasi Telephone	01.03.03.01.27	Bangunan Gedung Tempat Kerja Lainnya	1.425.808.400
01.03.03.01.01	Bangunan Gedung Kantor			

Jurnal

01.03.02.14.05 - Alat Kantor Lainnya	798.613.000
01.03.02.18.01 - Peralatan Studio Visual	148.845.000
01.03.03.01.27 - Bangunan Gedung Tempat Kerja Lainnya	149.768.000
01.03.02.15.04 - Alat Pendingin	23.143.000
01.03.02.16.01 - Komputer Unit/Jaringan	336.340.450
01.03.02.15.06 - Alat Rumah Tangga Lainnya (Home Use)	23.143.000
01.03.02.16.01 - Komputer Unit/Jaringan	36.931.500
01.03.02.18.01 - Peralatan Studio Visual	210.008.950
01.03.02.18.06 - Peralatan Pemetaan Ukur	89.400.000

01.03.02.16.02 - Personal Komputer			135.220.000	
01.03.02.16.01 - Komputer Unit/Jaringan				70.470.000
01.03.02.16.03 - Peralatan Komputer Mainframe				19.950.000
01.03.02.16.05 - Peralatan Personal Komputer				17.800.000
01.03.02.18.01 - Peralatan Studio Visual				27.000.000
01.03.02.16.05 - Peralatan Personal Komputer			8.500.000	
01.03.02.18.01 - Peralatan Studio Visual				8.500.000
01.03.02.16.06 - Peralatan Jaringan			555.095.150	
01.03.02.16.01 - Komputer Unit/Jaringan				504.705.500
01.03.02.18.01 - Peralatan Studio Visual				50.389.650
01.03.02.19.01 - Alat Komunikasi Telephone			29.789.900	
01.03.02.16.04 - Peralatan Mini Komputer				12.500.000
01.03.02.18.01 - Peralatan Studio Visual				14.789.200
01.03.02.19.03 - Alat Komunikasi Radio HF / FM				2.500.000
01.03.03.01.01 - Bangunan Gedung Kantor			39.106.900	
01.03.03.01.27 - Bangunan Gerbang Tempat Kerja Lainnya				39.106.900
2 Ekstrakompable				
Bahan				
01.03.02.16.06 - Peralatan Jaringan			500.000	
Jurnal				
01.03.02.33.01 - Beban Barang Jata Ekstrakompable				500.000
01.03.02.16.06 - Peralatan Jaringan				500.000
3 Transfer In				
Bahan				
01.03.02.04.01 - Kendaraan Dinas Bermotor Perorangan			101.503.750	
01.03.07.01.04 - Akumulasi Penyusutan Alat Angkutan Darat Bermotor			101.503.750	
Jurnal				
01.03.02.04.01 - Kendaraan Dinas Bermotor Perorangan				101.503.750
01.03.07.01.04 - Akumulasi Penyusutan Alat Angkutan Darat Bermotor				101.503.750
4 Transfer Out				
Bahan				
01.03.03.01.01 - Bangunan Gedung Kantor			39.106.900	
Jurnal				
03.01.01.02.13 - Koreksi Ekuivalensi Mutasi SKPD Aset Tetap				39.106.900
01.03.03.01.01 - Bangunan Gedung Kantor				39.106.900
Jurnal				
03.01.01.02.13 - Koreksi Ekuivalensi Mutasi SKPD Aset Tetap				39.106.900
01.03.03.01.01 - Bangunan Gedung Kantor				39.106.900