

PROFIL KESEHATAN

Kecamatan Jatipuro

2023

UPT Puskesmas Jatipuro

Jl Jatipuro-Jatiyoso KM 1 Jatipuro Karanganyar

Website: puskesjatipuro@karanganyarkab.go.id

TIM PENYUSUN

Pengarah

dr. Dodik Tri Anggono

Kepala UPT Puskesmas Jatipuro

Redaktur

Pusporini, S.Kep, Ns

Kepala Tata Usaha UPT Puskesmas Jatipuro

Penanggung Jawab

Pusporini, S.Kep, Ns

Penyusun Naskah

Anik Handayani, A.Md

Desain Grafis

Anik Handayani, A.Md

Kontributor

Kepegawaian UPT Puskesmas Jatipuro

Bagian UKP UPT Puskesmas Jatipuro

Bagian UKM UPT Puskesmas Jatipuro

Dukcapil Kabupaten Karanganyar

Badan Pusat Statistik Kabupaten Karanganyar

Email: puskesmas_jatipuro@yahoo.co.id

Profil kesehatan ini dapat diunduh di puskesjatipuro@karanganyarkab.go.id

Kata Pengantar

Puji syukur kami Panjatkan kehadiran Allah SWT, karena atas limpahan rahmat-Nya Buku Profil Kesehatan Kecamatan Jatipuro Tahun 2023 telah dapat disusun. Buku Profil Kesehatan ini berisi data/informasi yang menggambarkan situasi kondisi kesehatan masyarakat di Kecamatan Jatipuro.

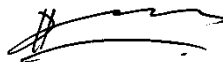
Buku Profil Kesehatan Kecamatan Jatipuro merupakan salah satu sarana yang dapat digunakan untuk melaporkan pemantauan dan evaluasi terhadap pencapaian hasil pembangunan kesehatan, termasuk kinerja dari penyelenggaraan pelayanan minimal di bidang kesehatan di Kecamatan Jatipuro, maka buku Profil Kesehatan Kecamatan Jatipuro Tahun 2023 ini diharapkan dapat memberi gambaran kepada para pembaca mengenai situasi kondisi kesehatan di wilayah Kecamatan Jatipuro pada tahun 2023.

Sumber data Profil Kesehatan Kecamatan Jatipuro berasal dari pengelola program di lingkungan Puskesmas Jatipuro, (Administrasi dan Manajemen, Upaya Kesehatan Masyarakat, Upaya Kesehatan Perorangan), fasilitas kesehatan milik masyarakat dan institusi kesehatan yang terkait bidang kesehatan antara lain Desa, Kecamatan, P dan K, Klinik Kesehatan di Kecamatan Jatipuro .

Untuk meningkatkan mutu Profil Kesehatan Kecamatan Jatipuro Tahun 2018 ini diharapkan saran dan kritik yang sifatnya membangun serta partisipasi dari semua pihak utamanya dalam rangka mendapatkan data/informasi yang tepat waktu dan sesuai dengan kebutuhan . Kepada semua pihak yang telah menyumbangkan pikiran dan tenaganya dalam menyusun buku "*Profil Kesehatan Kecamatan Jatipuro 2023*" ini kami mengucapkan terima kasih.

Karanganyar, Maret 2024

Kepala Puskesmas Jatipuro



dr. Dodik Tri Anggono

NIP. 19821207 201001 1 017

Daftar Isi

Halaman Judul.....	i
Tim Penyusun.....	ii
Kata Pengantar.....	iii
Daftar Isi.....	iv
Daftar Tabel.....	vi
Daftar Grafik.....	viii
Daftar Gambar.....	ix
Bab I Gambaran Umum.....	1
A Keadaan Geografi.....	1
B Keadaan Penduduk.....	2
C Keadaan Sosial Ekonomi.....	3
D Tingkat Pendidikan.....	4
E Kondisi Kesehatan.....	6
Bab II Sarana Kesehatan.....	7
A Puskesmas.....	7
B Sarana Pelayanan Kesehatan yang lainnya.....	7
C Sarana Kefarmasian dan Alat Kesehatan.....	7
D Upaya Kesehatan Bersumberdaya Masyarakat.....	8
Bab III Sumber Daya Manusia Kesehatan.....	9
A Jumlah Tenaga Kesehatan.....	9
B Analisis Rasio Tenaga Kesehatan.....	10
Bab IV Pembiayaan Kesehatan.....	11
A Anggaran Kesehatan Dalam APBD Kabupaten.....	11
B Anggaran Kesehatan Perkapita.....	11
C Jaminan Kesehatan Nasional (JKN).....	11
Bab V Kesehatan Keluarga.....	13
A Kesehatan Ibu.....	13

B	Kesehatan Anak	20
C	Kesehatan Usia Produktif	25
D	Kesehatan Usia Lanjut	27
E	Gizi	28
F	Imunisasi	30
Bab VI Pengendalian Penyakit		33
A	Penyakit Menular Langsung	33
B	Penyakit Yang Dapat Dicegah Dengan Imunisasi (PD3I)	35
C	Kejadian Luar Biasa	37
D	Penyakit Menular Bersumber dari Binatang	37
E	Penyakit Tidak Menular	38
Bab VII Kesehatan Lingkungan		42
A	Sarana Air Minum	42
B	Akses Sanitasi Yang Layak	42
C	Sanitasi Total Berbasis Masyarakat	43
D	Tempat dan Fasilitas Umum (TFU) Yang Memenuhi Syarat Kesehatan	44
E	Tempat Pengelolaan Pangan	45
Lampiran		

Daftar Tabel

Tabel 1.1 Jumlah Penduduk Kecamatan Jatipuro tahun 2023.....	2
Tabel 1.2. Alokasi Anggaran Bidang Kesehatan Kecamatan Jatipuro Tahun 2023.....	4
Tabel 1.3. Jumlah Penduduk berdasarkan pendidikan tertinggi di Kecamatan Jatipuro Tahun 2023.....	5
Tabel 1.4. Daftar 10 Besar Penyakit di Puskesmas Jatipuro Tahun 2023.....	6
Tabel 2.1. Jumlah Posyandu dan Posbindu di Kecamatan Jatipuro Tahun 2023.....	8
Tabel 3.1. Jumlah Tenaga Kesehatan di Kecamatan Jatipuro Tahun 2023	9
Tabel 3.2. Analisis Rasio Tenaga Kesehatan di Kecamatan Jatipuro tahun 2023..	10
Tabel 5.1. Cakupan K1, K4 dan K6 di Kecamatan Jatipuro Tahun 2023	14
Tabel 5.2. Cakupan Ibu Hamil yang mendapat tablet tambah darah di Kecamatan Jatipuro Tahun 2023.....	15
Tabel 5.3. Jumlah dan prosentase penanganan komplikasi kebidanan Kecamatan Jatipuro Tahun 2023.....	18
Tabel 5.4. Jumlah Peserta KB Aktif Kecamatan Jatipuro Tahun 2023	19
Tabel 5.5. Jumlah Peserta KB pasca persalinan di Kecamatan Jatipuro Tahun 2023	20
Tabel 5.6. Cakupan Pelayanan Kesehatan Bayi di Kecamatan Jatipuro Tahun 2023	22
Tabel 5.7. Pelayanan Balita di Puskesmas Jatipuro Tahun 2023	23
Tabel 5.8. Cakupan Penjaringan kelas 1 SD di Kecamatan Jatipuro Tahun 2023	24
Tabel 5.9. Cakupan Pelayanan Gigi Pada Anak SD dan setingkat Tahun 2023	25
Tabel 5.10. Pemeriksaan Penduduk Usia Produktif Kecamatan Jatipuro Tahun 2023	26

Tabel 5.11. Cakupan Deteksi Dini Kanker Leher Rahim dengan Metode IVA dan Kanker Payudara dengan Pemeriksaan Klinis (Sadanis) Kecamatan Jatipuro Tahun 2023	27
Tabel 5.12. Pemeriksaan Penduduk Lansia Kecamatan Jatipuro Tahun 2023	28
Tabel 5.13. Jumlah balita di timbang di Kecamatan Jatipuro Tahun 2023.....	29
Tabel 5.14. Status Gizi Balita Berdasarkan Indeks BB/U, TB/U dan BB/TB di Kecamatan Jatipuro Tahun 2023	30
Tabel 5.15. Cakupan Imunisasi Bayi Tahun 2023	31
Tabel 5.16. Cakupan Imunisasi BADUTA tahun 2023	32
Tabel 6.1. Jumlah Kasus Pneumonia yang Ditemukan dan Ditangani Puskesmas Jatipuro Tahun 2023.....	34
Tabel 6.2. Jumlah Kasus Diare di Kecamatan Jatipuro Tahun 2023	35
Tabel 6.3. Jumlah Kasus Penyakit Yang Dapat Dicegah Dengan Imunisasi (PD3I) di Kecamatan Jatipuro Tahun 2023.....	36
Tabel 6.4. Pelayanan Kesehatan Orang Dengan Gangguan Jiwa (ODGJ) Berat Menurut Puskesmas di Kabupaten Karanganyar Tahun 2023	41
Tabel 7.1. Jumlah Sarana Air Minum (SAM) Yang Dilakukan Pengawasan di Kecamatan JatipuroTahun 2023	42
Tabel 7.2. Jumlah KK dengan akses sanitasi yang layak di Kecamatan Jatipuro Tahun 2023	43
Tabel 7.3. Capaian Pilar STBM di Kecamatan Jatipuro Tahun 2023	44
Tabel 7.4. Tempat Fasilitas Umum di Kecamatan Jatipuro Tahun 2023	45
Tabel 7.5. Tempat Pengolahan Makanan (TPM) Memenuhi Syarat Kesehatan Tahun 2023	45

Daftar Grafik

Grafik 1.1 Jumlah Penduduk menurut Desa di Kecamatan Jatipuro Tahun 2023	3
Grafik 1.2. Distribusi Penduduk Menurut Tingkat Pendidikan di Kecamatan Jatipuro Tahun 2023	5
Grafik 4.1. Jumlah Peserta Jaminan Kesehatan Kecamatan Jatipuro 2023 ...	12
Grafik 5.1. Cakupan Imunisasi Td Ibu Hamil Tahun 2023	14
Grafik 5.2. Cakupan Persalinan oleh Tenaga Kesehatan dengan Kompetensi Kebidanan di Kecamatan Jatipuro Tahun 2023	16
Grafik 5.3. Cakupan Pelayanan Nifas di Kecamatan Jatipuro Tahun 2023	17
Grafik 5.4. Jumlah peserta KB berdasar akseptor di Kecamatan Jatipuro Tahun 2023	19
Grafik 5.5. Cakupan KN1 dan KN3 di Kecamatan Jatipuro Tahun 2023	21
Grafik 6.1. Kasus TB Paru per Desa di Kecamatan Jatipuro Tahun 2023	33
Grafik 6.2. Persebaran Penderita DBD di Kecamatan Jatipuro tahun 2023	38
Grafik 6.3. Pelayanan Kesehatan Penderita Hipertensi Usia ≥ 15 Tahun di Kecamatan Jatipuro Tahun 2023	39
Grafik 6.4. Pelayanan Kesehatan Penderita Diabetes Melitus di Kecamatan Jatipuro Tahun 2023	40

Daftar Gambar

Peta 1.1. Peta administrasi Kecamatan Jatipuro Tahun 2023.....	2
--	---

BAB I GAMBARAN UMUM

A. Keadaan Geografi

Kecamatan Jatipuro merupakan salah satu dari 17 Kecamatan di Kabupaten Karanganyar yang terletak 110°40⁰-100°70⁰ bujur timur dan 7°28⁰ – 7°46⁰ lintang selatan. Ketinggian rata-rata 511 meter diatas permukaan laut, beriklim tropis dengan temperature 22⁰ C – 31⁰ C. Dengan batas-batas wilayah sebagai berikut:

Bagian timur	: Kecamatan Jatiyoso
Bagian utara	: Kecamatan Jumapolo
Bagian barat	: Kabupaten Sukoharjo
Bagian selatan	: kabupaten Wonogiri

Pembagian wilayah binaan

1. Desa Ngepungsari	6. Desa Jatisuko
2. Desa Jatipuro	7. Desa Jatiroyo
3. Desa Jatipurwo	8. Desa Jatiwarno
4. Desa Jatisobo	9. Desa Jatiharjo
5. Desa Jatimulyo	10. Desa Jatikuwung

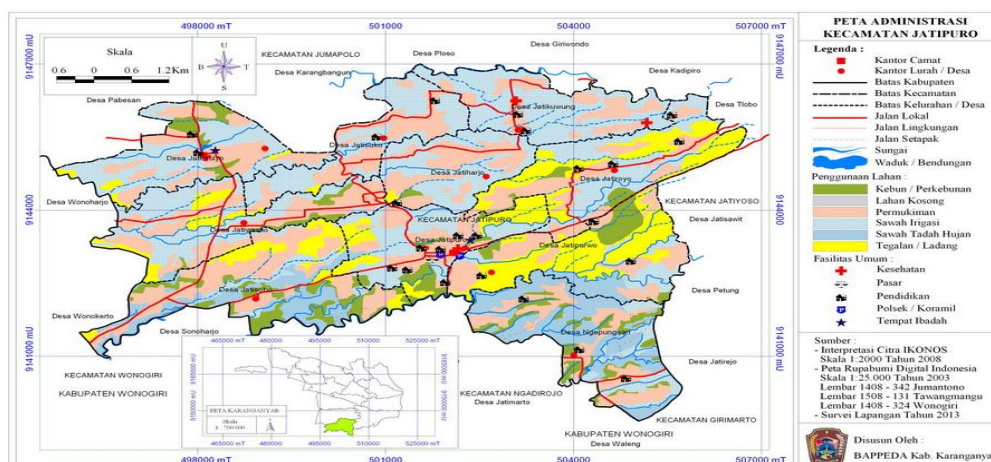
Keadaan Daerah wilayah kecamatan Jatipuro terdiri dari pegunungan dengan ketinggian sekitar 246 M di atas permukaan laut, dan terletak kearah selatan dari kabupaten Karanganyar.

Keadaan demografi kecamatan Jatipuro

Ketinggian	: 246 dpal
Bentuk wilayah	: bergelombang
Luas wilayah	: 40.3 km ²

Secara topografi Kecamatan Jatipuro merupakan daratan dan pegunungan dengan ketinggian tempat yang sangat bervariasi. Dimana daratan yang paling tinggi adalah desa Jatikuwung dan Jatiroyo, sedangkan daratan yang paling rendah adalah Desa Jatisobo.

Gambar 1.1. Peta administrasi Kecamatan Jatipuro Tahun 2023



B. Keadaan Penduduk

Berdasarkan data dari Desa di Kecamatan Jatipuro tahun 2023 mempunyai jumlah penduduk sebesar 36.610 jiwa. Jumlah penduduk pada tahun 2023 lebih tinggi dibandingkan pada tahun 2022 yakni sebanyak 35.307 jiwa. Penyebaran penduduk di Jatipuro bervariasi. Desa dengan penduduk terpadat yaitu Desa Jatipuro dengan kepadatan 1039.9 jiwa per km². Sedangkan kepadatan terendah di Desa Jatimulyo dengan kepadatan 712.9 jiwa per km². Data jumlah penduduk menurut Kecamatan Kecamatan Jatipuro tahun 2023 dapat dilihat pada tabel berikut.

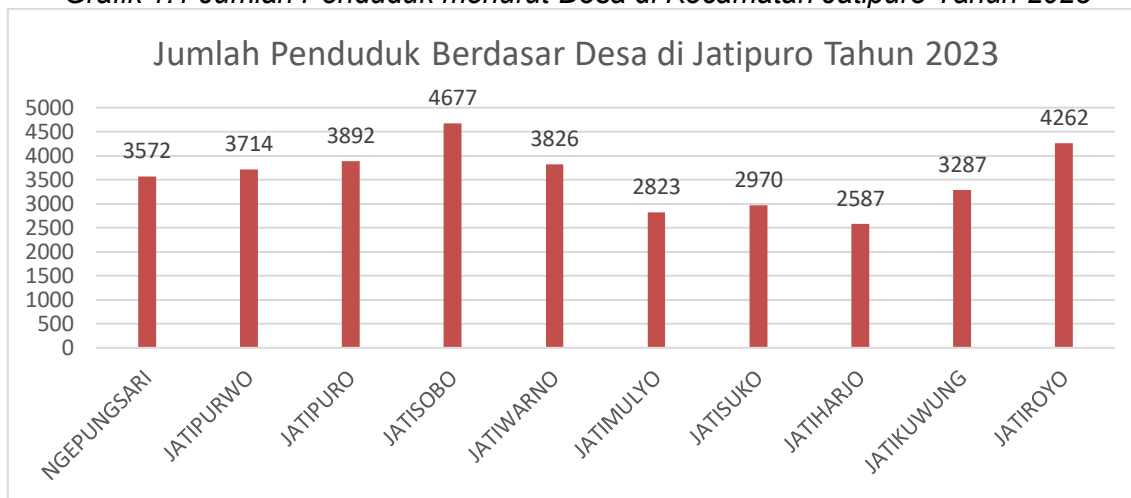
Tabel 1.1 Jumlah Penduduk Kecamatan Jatipuro tahun 2023

No	Kecamatan	Luas Wilayah (km ²)	Jumlah Penduduk
1.	Ngepungsari	4.43	3572
2.	Jatipurwo	4.55	3714
3.	Jatipuro	3.75	3892
4.	Jatisobo	4.71	4677
5.	Jatiwarno	4.74	3826
6.	Jatimulyo	3.96	2823
7.	Jatisuko	3.1	2970
8.	Jatiharjo	2.77	2587
9.	Jatikuwung	3.22	3287
10.	Jatiroyo	5.09	4262
Jumlah		40.3	35610

Sumber : Kantor Statistik Kabupaten Karanganyar Tahun 2023

Dari tabel diatas bahwa jumlah penduduk tertinggi di Desa Jatisobo sebesar 4677 jiwa, sedang jumlah penduduk terendah di Desa Jatiharjo sebesar 2.587 jiwa. Grafiknya bisa dilihat pada gambar berikut.

Grafik 1.1 Jumlah Penduduk menurut Desa di Kecamatan Jatipuro Tahun 2023



Sumber : Kantor Statistik Kabupaten Karanganyar Tahun 2023

C. Keadaan Sosial Ekonomi

1. Alokasi Anggaran Bidang Kesehatan

Total anggaran Kesehatan Kecamatan Jatipuro pada tahun 2023 sebesar Rp 3,116,448,645.00 yang terdiri dari anggaran belanja operasi sejumlah Rp 3,016,448,645.00 dan anggaran belanja modal Rp100.000.000,00. Untuk rata-rata anggaran kesehatan perkapita sejumlah Rp 84.707,00.

Tabel 1.2. Alokasi Anggaran Bidang Kesehatan Kecamatan Jatipuro Tahun 2023

NO	SUMBER BIAYA	ALOKASI ANGGARAN KESEHATAN	
		Rupiah	
1	ANGGARAN KESEHATAN BERSUMBER:		
	APBD KAB/KOTA	Rp	3,116,448,645.00
	a. Belanja Operasi	Rp	3,016,448,645.00
	b. Belanja Modal	Rp	100,000,000.00
	c. Belanja Tidak Terduga	Rp	-
2	d. Belanja Transfer	Rp	-
	APBD PROVINSI	Rp	-
	a. Belanja Operasi	Rp	-
	b. Belanja Modal	Rp	-
	c. Belanja Tidak Terduga	Rp	-
	d. Belanja Transfer	Rp	-
TOTAL ANGGARAN KESEHATAN		Rp	3,116,448,645.00
ANGGARAN KESEHATAN PERKAPITA		Rp	84.707,00

Sumber: Bagian Keuangan Puskesmas Jatipuro 2023

2. Angka Beban Tanggungan

Angka beban tanggungan diperoleh dari perbandingan banyaknya orang yang tidak produktif (umur di bawah 15 tahun dan 65 tahun keatas) dengan banyaknya usia produktif (usia 15-64 tahun). Berdasarkan Jumlah Penduduk menurut kelompok umur tersebut maka angka beban tanggungan (*dependency ratio*) penduduk Kecamatan Jatipuro tahun 2023 sebesar 43,9. Artinya setiap 100 penduduk usia produktif menanggung sekitar 44 orang penduduk tidak produktif.

D. Tingkat Pendidikan

Di Kabupaten Karanganyar khususnya Kecamatan Jatipuro pembangunan sektor pendidikan semakin penting dengan ditetapkannya titik berat pembangunan pada bidang ekonomi yang diiringi dengan peningkatan sumber daya manusia. Melalui pendidikan diharapkan dapat terbentuk manusia yang berkualitas sebagaimana yang dicita-citakan yang mampu memanfaatkan, pengembangan dan menguasai ilmu pengetahuan dan teknologi yang diperlukan untuk mendukung pembangunan ekonomi, sosial budaya dan berbagai bidang lainnya.

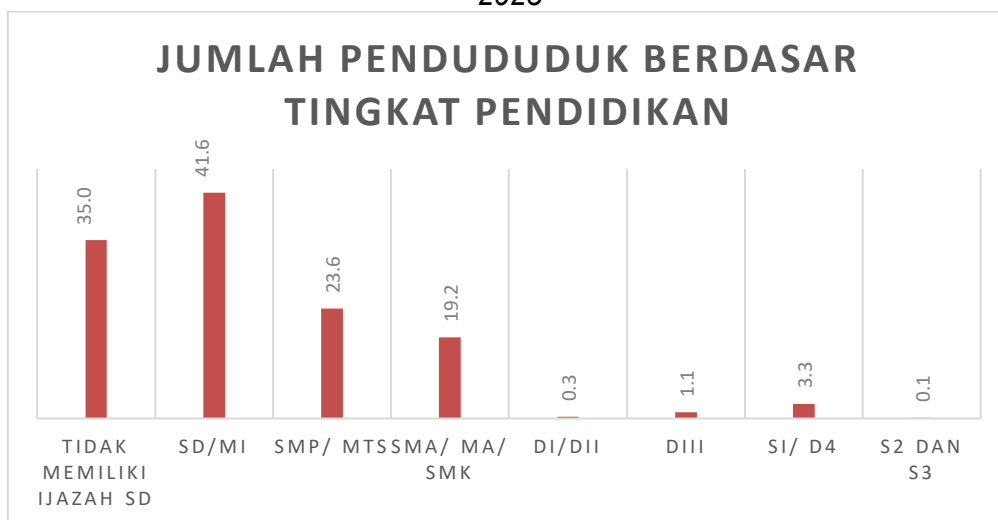
Pada tahun 2023, berdasarkan data proyeksi dari Dinas Kependudukan dan Pencatatan Sipil Kabupaten Karanganyar, tercatat pendidikan tertinggi yang ditamatkan oleh penduduk Jatipuro adalah sebagai berikut.

Tabel 1.3. Jumlah Penduduk berdasarkan pendidikan tertinggi di Kecamatan Jatipuro Tahun 2023

VARIABEL	JUMLAH	(%)
TIDAK MEMILIKI IJAZAH SD	10,050	35.0
SD/MI	11,938	41.6
SMP/ MTs	6,763	23.6
SMA/ MA/ SMK	5,506	19.2
DIPLOMA I/DIPLOMA II	79	0.3
AKADEMI/DIPLOMA III	309	1.1
S1/DIPLOMA IV	933	3.3
S2/S3	32	0.1

Sumber : Kantor Statistik Kabupaten Karanganyar Tahun 2023

Grafik 1.2. Distribusi Penduduk Menurut Tingkat Pendidikan di Kecamatan Jatipuro Tahun 2023



Sumber : Kantor Statistik Kabupaten Karanganyar Tahun 2023

Dari grafik diatas bahwa penduduk Kecamatan Jatipuro berdasar tingkat pendidikan terbanyak adalah tamatan SD/MI yaitu sebesar 11.938 orang (41.6%) sedangkan penduduk yang paling sedikit adalah tamatan S2/S3 yang berjumlah 32 orang (0.1%)

E. Kondisi Kesehatan

Kondisi kesehatan masyarakat di Kecamatan Jatipuro dapat dicermati dari pola penyakit penderita yang berkunjung di fasilitas kesehatan. Berikut 10 penyakit terbanyak berdasarkan laporan data kesakitan kunjungan di Puskesmas Jatipuro.

Tabel 1.4. Daftar 10 Besar Penyakit di Puskesmas Jatipuro Tahun 2023

No	Nama	Jumlah
1.	Essential (primary) hypertension	3249
2.	General medical examination	2694
3.	Need for immunization against poliomyelitis	1723
4.	Need for immunization against other combinations of infectious diseases	1345
5.	Myalgia	1088
6.	Non-insulin-dependent diabetes mellitus without complications	1071
7.	Need for immunization against other single bacterial diseases	902
8.	Supervision of other normal pregnancy	846
9.	Acute nasopharyngitis [common cold]	832
10.	Rheumatism, unspecified	687

Sumber: Laporan 10 besar penyakit Puskesmas Jatipuro Tahun 2023

BAB II

SARANA KESEHATAN

A. Puskesmas

Di Kecamatan Jatipuro memiliki satu Puskesmas Rawat Inap dengan jumlah 10 tempat tidur. Puskesmas Jatipuro masuk kategori Puskesmas Pedesaan. Puskesmas Jatipuro memiliki 4 Puskesmas Pembantu yakni di Desa Ngepungsari, Jatisobo, Jatimulyo dan Jatikuwung. Untuk program Puskesmas Jatipuro adalah sebagai berikut.

1. Upaya Kesehatan Masyarakat yang terdiri dari Program Promkes, Program Kesehatan Lingkungan, Program Kesehatan Ibu dan Anak dan KB, Program Peningkatan Gizi, Program Pemberantasan Penyakit, Perkesmas.
2. Upaya Kesehatan Perorangan terdiri dari Pendaftaran, UGD, BP, KIA, Pelayanan Gigi, Fisioterapi, Imunisasi, Laboratorium, Farmasi, Dapur, Rawat Inap

B. Sarana Pelayanan Kesehatan yang lainnya

Selain Puskesmas, di Jatipuro juga memiliki sarana pelayanan kesehatan lainnya. Sarana Kesehatan lainnya terdiri dari 1 Klinik Pratama, 4 Tempat Praktek Dokter Perorangan dan 4 Tempat Praktek Mandiri Bidan. Klinik Pratama yang berada di Kecamatan Jatipuro bernama Klinik PKU Muhammadiyah Jatipuro. Tempat Praktek Dokter Perorangan terdiri dari Praktek dr. Utami Setyaningsih, Praktek dr. Ndaru Budi Suryanto, Praktek dr. Sugiyarto dan Praktek dr. Anita Mayasari. Untuk Praktek Mandiri Bidan terdiri dari PMB Dewi Ahmad, PMB Sri Mulyati, PMB Sri Suyati dan PMB Eko Sulistyowati.

C. Sarana Kefarmasian dan Alat Kesehatan

Untuk sarana kefarmasian di Kecamatan Jatipuro terdapat 3 Apotek. Apotek tersebut terdiri sari Apotek Jatipuro, Apotek Surya Farma dan Apotek Fajar.

D. Upaya Kesehatan Bersumberdaya Masyarakat

UKBM merupakan wahana pemberdayaan masyarakat yang dibentuk atas dasar kebutuhan masyarakat dikelola oleh masyarakat dan untuk masyarakat dengan bimbingan petugas puskesmas, lintas sektor dan lembaga terkait lainnya. Melalui pemberdayaan masyarakat dibidang kesehatan diharapkan Masyarakat mampu mengatasi sendiri masalah kesehatan yang mereka hadapi. Yang mana UKBM ini mencakup kemampuan untuk memelihara dan melindungi diri baik secara individual, kelompok dan atau masyarakat dari ancaman kesehatan. Contoh UKBM adalah posyandu, posbindu dan pos kesehatan desa (PKD). Untuk masing-masing desa sudah memiliki 1 Pos Kesehatan desa. Sedangkan untuk Posyandu dan Posbindu bisa dilihat dari tabel berikut ini.

Tabel 2.1. Jumlah Posyandu dan Posbindu di Kecamatan Jatipuro Tahun 2023

Desa	Posyandu				JUMLAH	Jumlah Posbindu PTM*
	Aktif		Tidak Aktif			
	Jumlah	%	Jumlah	%		
Ngepungsari	8	100.0	0	0.0	8	1
Jatipurwo	10	100.0	0	0.0	10	1
Jatipuro	7	100.0	0	0.0	7	1
Jatisobo	10	100.0	0	0.0	10	1
Jatiwarno	10	100.0	0	0.0	10	1
Jatimulyo	10	100.0	0	0.0	10	1
Jatisuko	8	100.0	0	0.0	8	1
Jatiharjo	7	100.0	0	0.0	7	2
Jatikuwung	8	100.0	0	0.0	8	1
Jatiroyo	10	100.0	0	0.0	10	1
Jumlah	88	100.0	0	0.0	88	11

Sumber: Data Promkes Puskesmas Jatipuro 2023

BAB III

SUMBER DAYA MANUSIA KESEHATAN

A. Jumlah Tenaga Kesehatan

Tenaga Kesehatan menurut Undang-Undang Republik Indonesia Nomor 36 Tahun 2014 adalah setiap orang yang mengabdikan diri dalam bidang kesehatan serta memiliki pengetahuan dan/atau keterampilan melalui pendidikan di bidang kesehatan yang untuk jenis tertentu memerlukan kewenangan untuk melakukan upaya kesehatan. Sumber Daya Manusia (SDM) Kesehatan adalah seseorang yang bekerja secara aktif di bidang kesehatan baik yang memiliki pendidikan formal kesehatan maupun tidak, yang untuk jenis tertentu memerlukan kewenangan dalam melakukan upaya kesehatan. SDM Kesehatan dikelompokkan menjadi tenaga kesehatan dan tenaga penunjang.

Tabel 3.1. Jumlah Tenaga Kesehatan di Kecamatan Jatipuro Tahun 2023

No	Jenis Tenaga Kesehatan	Jumlah
1.	Dokter Spesialis	1
2.	Dokter Umum	11
3.	Dokter gigi	2
4.	Dokter Gigi Spesialis	0
5.	Perawat	22
6.	Bidan	26
7.	Tenaga Kesehatan Masyarakat	2
8.	Tenaga Kesehatan Lingkungan	2
9.	Tenaga Gizi	2
10.	Tenaga Analis Laboratorium	3
11.	Keterampilan Fisik	1
12.	Keteknisian Medis	3
13.	Tenaga Kefarmasian	12
14.	Tenaga Teknik Biomedika lainnya	0
	Jumlah	77

Sumber: Data Kepegawaian Puskesmas Jatipuro dan Data Jejaring Tahun 2023

B. Analisis Rasio Tenaga Kesehatan

Tabel 3.2. Analisis Rasio Tenaga Kesehatan di Kecamatan Jatipuro tahun 2023

No	Jenis Tenaga PNS dan Non PNS	Jumlah Penduduk 2023	Standar Rasio per 100.000 penduduk	Rasio Tenaga 2023
1.	Dokter Spesialis	35610	11	3
2.	Dokter Umum	35610	45	31
3.	Dokter gigi	35610	14	6
4.	Tenaga Kesehatan Masyarakat	35610	15	6
5.	Perawat	35610	180	62
6.	Bidan	35610	120	73
7.	Tenaga Gizi	35610	5	6
8.	Tenaga Kesehatan Lingkungan	35610	18	6
9.	Tenaga Analis Laboratorium	35610	15	8
10.	Keterampilan Fisik	35610	5	3
11.	Keteknisian Medis	35610	16	8
12.	Tenaga Kefarmasian	35610	24	34

Sumber: Data Kepegawaian Puskesmas Jatipuro dan Data Jejaring Tahun 2023

Tabel diatas menggambarkan rasio tenaga kesehatan per 100.000 penduduk dibandingkan sesuai Permenkokesra Nomor 54 Tahun 2013 tentang Rencana Pengembangan Tenaga Kesehatan Tahun 2011- 2025. Hasil analisis rasio tenaga kesehatan di Kecamatan Jatipuro Tahun 2023, jenis tenaga kesehatan sudah memenuhi jumlah minimal yang ditetapkan dalam standar rasio tenaga kesehatan per 100.000 penduduk adalah tenaga kefarmasian, sedangkan untuk tenaga kesehatan yang lainnya masih dibutuhkan tenaga kesehatan yang untuk memenuhi standar tenaga kesehatan yang telah ditetapkan Permenkokesra Nomor 54 Tahun 2013.

BAB IV

PEMBIAYAAN KESEHATAN

A. Anggaran Kesehatan Dalam APBD Kabupaten

Pembiayaan kesehatan pada dasarnya merupakan tanggung jawab bersama pemerintah, masyarakat, dan swasta. Menurut Undang-Undang Nomor 36 Tahun 2009 tentang Kesehatan, besar anggaran kesehatan pemerintah daerah provinsi, kabupaten/kota dialokasikan minimal 10% (sepuluh persen) dari Anggaran Pendapatan Dan Belanja Daerah di luar gaji. Besaran anggaran diprioritaskan untuk kepentingan pelayanan publik yang besarnya sekurang-kurangnya 2/3 (dua pertiga) dari anggaran kesehatan dalam Anggaran Dan Belanja Negara Dan Anggaran Pendapatan Dan Belanja Daerah.

Total anggaran Kesehatan Kecamatan Jatipuro pada tahun 2023 sebesar Rp 3,116,448,645.00 yang terdiri dari anggaran belanja operasi sejumlah Rp 3,016,448,645.00 dan anggaran belanja modal Rp100.000.000,00.

B. Anggaran Kesehatan Perkapita

Anggaran Kesehatan Perkapita merupakan jumlah anggaran kesehatan (belanja operasi) dibagi jumlah penduduk Kecamatan Jatipuro. Untuk rata-rata anggaran kesehatan perkapita sejumlah Rp 84.707,00.

C. Jaminan Kesehatan Nasional (JKN)

Jaminan Pemeliharaan Kesehatan merupakan suatu upaya pemeliharaan kesehatan secara paripurna, terstruktur yang menjamin kesinambungan dan mutunya, dimana pembiayaannya dilaksanakan secara pra upaya. Berdasarkan data 2023, peserta Jaminan Kesehatan Nasional di Puskesmas Jatipuro sejumlah 23.433 peserta. Untuk peserta penerima bantuan iuran sejumlah 17.559 orang. Sedangkan untuk non peserta penerima bantuan iuran sejumlah 5.874 orang.

Grafik 4.1. Jumlah Peserta Jaminan Kesehatan Kecamatan Jatipuro 2023



Sumber: Berita Acara Klaim Kapitasi Puskesmas Jatipuro Bulan Desember 2023

BAB V

KESEHATAN KELUARGA

A. Kesehatan Ibu

1. Pelayanan Kesehatan Ibu Hamil

Pelayanan kesehatan ibu hamil atau antenatal merupakan pelayanan/pemeriksaan kesehatan bagi ibu hamil sesuai standar pada masa kehamilan oleh tenaga kesehatan yang berkompeten (dokter, bidan) 6 kali dengan interval 2 kali pada trimester pertama, 1 kali pada trimester kedua, dan 3 kali pada trimester ketiga. Adapun standar pelayanan antenatal care meliputi 10 T yaitu timbangan berat badan dan pengukuran tinggi badan, pengukuran tekanan darah, pengukuran LILA, pengukuran TFU, tentukan presentasi janin dan DJJ, pemberian tablet tambah darah (TTD) minimal 90 tablet, pemberian imunisasi sesuai Status imunisasi TT (*Tetanus Toxoid*), Test laboratorium, tatalaksana kasus dan temu wicara merupakan standar pelayanan minimal yang harus diberikan oleh petugas kesehatan kepada ibu hamil yang berkunjung ke tempat pelayanan kesehatan (*Antenatal Care/ANC*).

Cakupan K1 di Kecamatan Jatipuro tahun 2023 sebanyak 100% dari 439 ibu hamil. Cakupan K4 sebanyak 439 (100%) dan cakupan K6 sebanyak 415 (94.5%). Cakupan K1, K4 dan K6 di Kecamatan Jatipuro dapat dilihat pada tabel berikut.

Tabel 5.1. Cakupan K1, K4 dan K6 di Kecamatan Jatipuro Tahun 2023

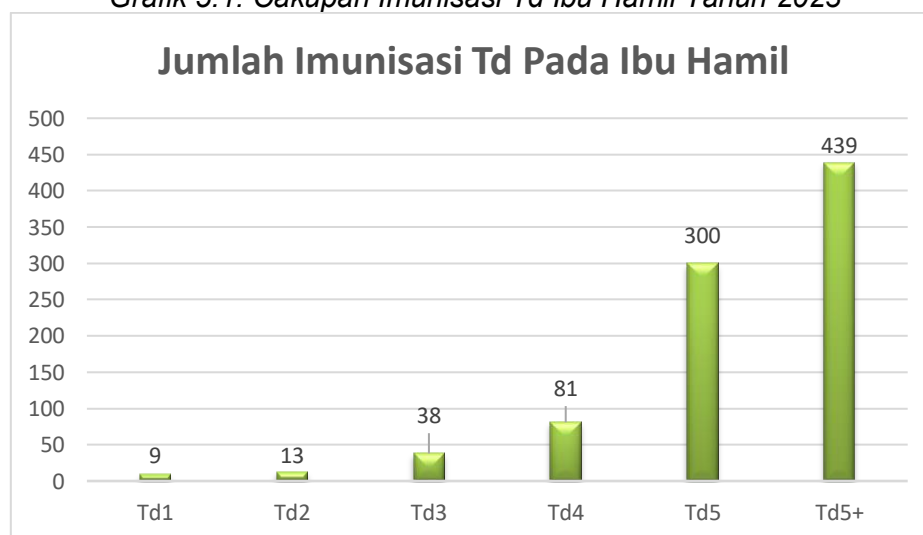
Desa	Ibu Hamil						
	Jumlah	K1		K4		K6	
		Jumlah	%	Jumlah	%	jumlah	%
Ngepungsari	42	42	100.0	42	100.0	40.0	95.2
Jatipurwo	47	47	100.0	47	100.0	46.0	97.9
Jatipuro	46	46	100.0	46	100.0	46.0	100.0
Jatisobo	52	52	100.0	52	100.0	52.0	100.0
Jatiwarno	45	45	100.0	45	100.0	39.0	86.7
Jatimulyo	40	40	100.0	38	95.0	28.0	70.0
Jatisuko	41	41	100.0	42	102.4	40.0	97.6
Jatiharjo	36	36	100.0	36	100.0	35.0	97.2
Jatikuwung	30	30	100.0	30	100.0	29.0	96.7
Jatiroyo	60	60	100.0	61	101.7	60.0	100.0
Total	439	439	100.0	439	100.0	415	94.5

Sumber: Data KIA Puskesmas Jatipuro Tahun 2023

2. Pelayanan Imunisasi Tetanus Toksoid Difteri pada Wanita Subur dan Ibu Hamil

Cakupan (jumlah dan persentase) ibu hamil yang mendapatkan imunisasi Td (Tetanus difteri) dengan interval tertentu (yang dimulai saat dan atau sebelum kehamilan) dengan memperhatikan hasil skrining dan status T. Pada Tahun 2023, cakupan Td1 pada ibu hamil sebesar 2,1 % (9 ibu hamil dari total jumlah ibu hamil sebanyak 439), Td2 sebesar 3% (13 ibu hamil), Td3 sebesar 8,7% (38 ibu hamil), Td4 sebesar 18,5% (81 ibu hamil), Td5 sebesar 68,3% (300 ibu hamil) dan Td2+ sebesar 100% (439 ibu hamil). Data ibu hamil yang mendapatkan imunisasi tetanus dapat dilihat pada grafik berikut ini.

Grafik 5.1. Cakupan Imunisasi Td Ibu Hamil Tahun 2023



Sumber: Laporan Imunisasi Tahun 2023

3. Pemberian Tablet Tambah Darah Pada Ibu Hamil

Zat besi merupakan salah satu zat gizi yang sangat dibutuhkan oleh ibu hamil. Bahkan sebelum hamil, wanita direkomendasikan untuk mencukupi kebutuhan zat besinya. Untuk mencegah anemia saat hamil, dapat mengonsumsi tablet besi atau tablet tambah darah. Walaupun ada banyak cara untuk mendapatkan zat besi dari makanan, tetapi ada baiknya juga mengonsumsi tambahan zat besi yang bisa didapatkan dari tablet tambah darah. Di Indonesia, pemerintah merekomendasikan konsumsi tablet tambah darah (TTD)/ tablet besi untuk ibu hamil sebanyak 90 tablet atau lebih selama kehamilan guna mencegah anemia defisiensi besi saat hamil dan mencegah terjadinya bayi berat lahir rendah (BBLR) yang beresiko terjadinya *stunting*. Pemberian tablet tambah pada ibu hamil mencapai (100%) dari jumlah ibu hamil sebanyak 439 orang. Pemberian tablet tambah darah pada ibu hamil yang terbanyak terdapat di desa Jatiroyo sejumlah 61 ibu hamil. Data tersebut dapat dilihat pada tabel berikut.

Tabel 5.2. Cakupan Ibu Hamil yang mendapat tablet tambah darah di Kecamatan Jatipuro Tahun 2023

Desa	Jumlah Ibu Hamil	TTD (90 Tablet)	
		Jumlah	%
Ngepungsari	42	42	100.0
Jatipurwo	47	47	100.0
Jatipuro	46	46	100.0
Jatisobo	52	52	100.0
Jatiwarno	45	45	100.0
Jatimulyo	40	38	95.0
Jatisuko	41	42	102.4
Jatiharjo	36	36	100.0
Jatikuwung	30	30	100.0
Jatiroyo	60	61	101.7
Total	439	439	100.0

Sumber: Data KIA Puskesmas Jatipuro Tahun 2023

4. Pelayanan Kesehatan Ibu Bersalin

Pertolongan persalinan oleh tenaga kesehatan di fasilitas pelayanan kesehatan adalah pelayanan persalinan yang aman yang dilakukan oleh tenaga kesehatan yang kompeten difasilitas pelayanan kesehatan. Standar persalinan normal asuhan persalinan normal, tenaga kesehatan

yang kompeten memberikan pelayanan persalinan adalah dokter spesialis kebidanan, dokter, dan bidan. Untuk tenaga penolong minimal 2 orang terdiri dari Dokter dan Bidan atau 2 orang Bidan atau Bidan dan Perawat. Tenaga kesehatan yang kompeten memberikan pelayanan persalinan adalah dokter spesialis kebidanan, dokter dan bidan.

Cakupan persalinan oleh tenaga kesehatan professional tahun 2023 sebanyak 411 dari total jumlah ibu bersalin 411 (100%). Cakupan persalinan oleh tenaga kesehatan dengan kompetensi kebidanan di Kecamatan Jatipuro tahun 2023, dapat dilihat pada grafik di bawah berikut:

Grafik 5.2. Cakupan Persalinan oleh Tenaga Kesehatan dengan Kompetensi Kebidanan di Kecamatan Jatipuro Tahun 2023



Sumber: Data KIA Puskesmas Jatipuro Tahun 2023

5. Pelayanan Kesehatan Ibu Nifas

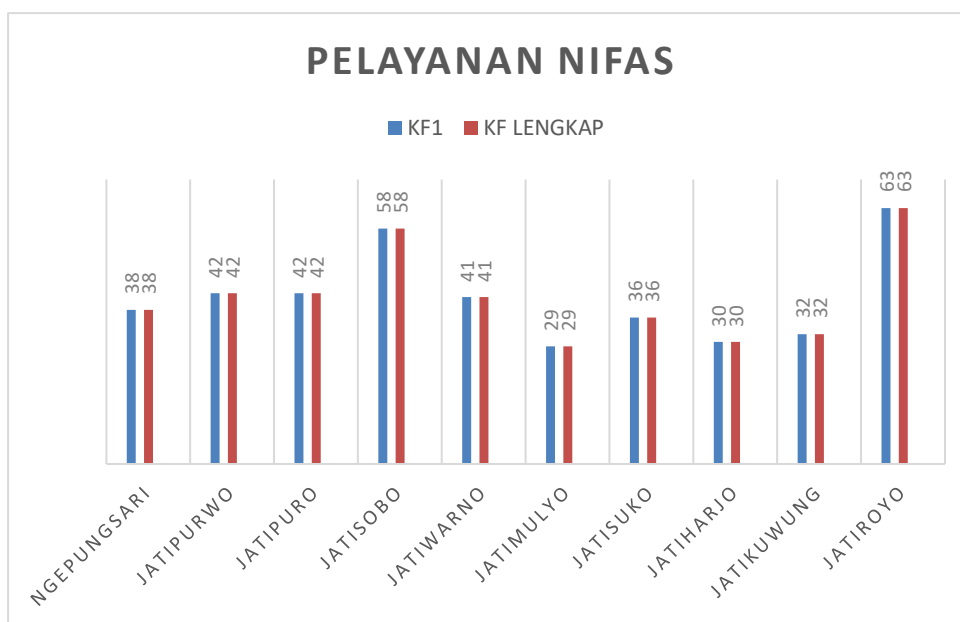
Pelayanan kesehatan ibu nifas adalah pelayanan kesehatan sesuai standar pada ibu mulai 6 jam samapai 42 hari paska persalinan oleh tenaga kesehatan. Untuk deteksi dini komplikasi pada ibu nifas diperlukan pemantauan pemeriksaan terhadap ibu nifas dengan melakukan kunjungan nifas minimal 3 kali dengan ketentuan waktu :

- a. Kunjungan nifas pertama pada masa 6 jam sampai dengan 3 hari selah persalinan.

- b. Kunjungan nifas ke dua dalam waktu 2 minggu setelah persalinan (8-14 hari).
- c. Kunjungan nifas ke tiga dalam waktu 6 minggu setelah persalinan (36-42 hari).

Cakupan pelayanan pada ibu nifas tahun 2023 sudah mencapai 100% untuk KF1 dan KF lengkap yakni sejumlah 411 ibu nifas.

Grafik 5.3. Cakupan Pelayanan Nifas di Kecamatan Jatipuro Tahun 2023



Sumber: Data KIA Puskesmas Jatipuro Tahun 2023

6. Pelayanan Komplikasi Kebidanan

Penanganan komplikasi kebidanan adalah pelayanan kepada ibu dengan komplikasi kebidanan untuk mendapatkan definitif sesuai standar oleh tenaga kesehatan kompeten pada tingkat pelayanan dasardan rujukan. Diperkirakan 15-20 persen ibu hamil akan mengalami komplikasi kebidanan. Komplikasi dalam kehamilan dan persalinan tidak selalu dapat diduga sebelumnya, oleh karenanya semua persalinan harus ditolong oleh tenaga kesehatan agar komplikasi kebidanan dapat segera dideteksi dan ditangani.

Ibu hamil dengan resiko tinggi adalah keadaan ibu hamil yang mengancam kehidupannya maupun janinnya, misalnya umur, paritas, interval, dan tinggi badan. Sedang komplikasi pada proses persalinan adalah keadaan dalam proses persalinanyang mengancam kehidupan ibu maupun

janinnya, misalnya pendarahan, preeklamsia, infeksi jalan lahir, letak lintang, partus lama, dan lain-lain. Ibu hamil resiko tinggi dan komplikasi ditangani adalah ibu hamil dengan resiko tinggi dan komplikasi yang ditemukan untuk mendapat pertolongan pertama dan rujukan oleh tenaga kesehatan.

Perkiraan ibu hamil dengan komplikasi kebidanan sejumlah 88 dari jumlah keseluruhan 439 ibu hamil. Pada tahun 2023 komplikasi ibu hamil mencapai 136 kasus. Data penanganan komplikasi kebidanan di Kecamatan Jatipuro dapat dilihat pada tabel berikut.

Tabel 5.3. Jumlah dan prosentase penanganan komplikasi kebidanan Kecamatan Jatipuro Tahun 2023

Desa	Jumlah Ibu Hamil	Perkiraan Bumil Dengan Komplikasi Kebidanan	Bumil Dengan Komplikasi Kebidanan Yang Ditangani	
			Jumlah	%
Ngepungsari	42	8	7	83
Jatipurwo	47	9	13	138
Jatipuro	46	9	16	174
Jatisobo	52	10	21	202
Jatiwarno	45	9	18	200
Jatimulyo	40	8	10	125
Jatisuko	41	8	13	159
Jatiharjo	36	7	9	125
Jatikuwung	30	6	9	150
Jatiroyo	60	12	20	167
Jumlah	439	88	136	1,523

Sumber: Data KIA Puskesmas Jatipuro Tahun 2023

7. Pelayanan Kontrasepsi

a. Peserta KB Aktif

Peserta KB baru adalah akseptor yang pada saat ini memakai kontrasepsi untuk menjarangkan kehamilan atau mengakhiri kesuburan. Jumlah pasangan usia subur (PUS) di Kecamatan Jatipuro tahun 2023 sebanyak 5.348 pasangan. Jumlah peserta KB aktif pada tahun 2023 sebanyak 4675 (87,4%) dari jumlah PUS yang ada. Prosentase capaian peserta KB aktif tahun 2023 ini mengalami kenaikan dari tahun 2022 yang

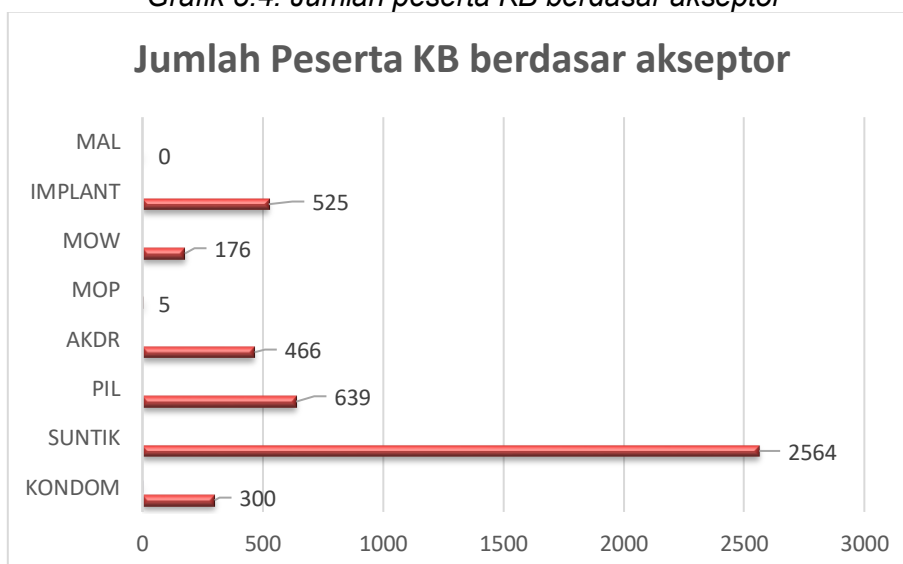
hanya 79,4%. Peserta KB aktif tahun 2023 perdesa bisa dilihat pada tabel berikut.

Tabel 5.4. Jumlah Peserta KB Aktif di Kecamatan Jatipuro Tahun 2023

Desa	Jumlah PUS	Jumlah Peserta KB	%
Ngepungsari	532	460	86.5
Jatipurwo	553	505	91.3
Jatipuro	606	492	81.2
Jatisobo	703	607	86.3
Jatiwarno	594	512	86.2
Jatimulyo	412	343	83.3
Jatisuko	435	428	98.4
Jatiharjo	382	312	81.7
Jatikuwung	478	438	91.6
Jatiroyo	653	583	89.3
Jumlah	5348	4675	87.4

Sumber: Laporan KB Puskesmas Jatipuro Tahun 2023

Grafik 5.4. Jumlah peserta KB berdasar akseptor



Sumber: Laporan KB Puskesmas Jatipuro Tahun 2023

Dari grafik diatas dapat diketahui bahwa peserta KB terbanyak menggunakan kontrasepsi jenis suntik yakni sejumlah 2564 peserta. Sedangkan untuk kontrasepsi yang paling sedikit digunakan adalah MAL yakni 0 peserta.

b. Peserta KB Pasca Persalinan

KB pasca persalinan adalah penggunaan metode kontrasepsi pada masa nifas sampai dengan 42 hari setelah melahirkan sebagai langkah

untuk mencegah kehilangan kesempatan ber-KB. Di Kecamatan Jatipuro terdapat 411 orang ibu bersalin pada tahun 2023. Dari 411 ibu bersalin ada yang melakukan KB pasca persalinan sebanyak 37 prang (9%). Dibandingkan dengan tahun 2022 cakupan ini mengalami kenaikan karena pada tahun 2022 tidak terdapat penduduk yang melakukan KB pasca persalinan. Persebaran peserta KB pasca persalinan di Kecamatan Jatipuro dapat dilihat pada tabel berikut.

Tabel 5.5. Jumlah Peserta KB pasca persalinan di Kecamatan Jatipuro Tahun 2023

Desa	Jumlah Ibu Bersalin	Jumlah Peserta KB pasca Persalinan	%
Ngepungsari	38	2	5.3
Jatipurwo	42	6	14.3
Jatipuro	42	4	9.5
Jatisobo	58	4	6.9
Jatiwarno	41	5	12.2
Jatimulyo	29	1	3.4
Jatisuko	36	2	5.6
Jatiharjo	30	4	13.3
Jatikuwung	32	2	6.3
Jatiroyo	63	7	11.1
Jumlah	411	37	9.0

Sumber: Laporan KB Puskesmas Jatipuro Tahun 2023

B. Kesehatan Anak

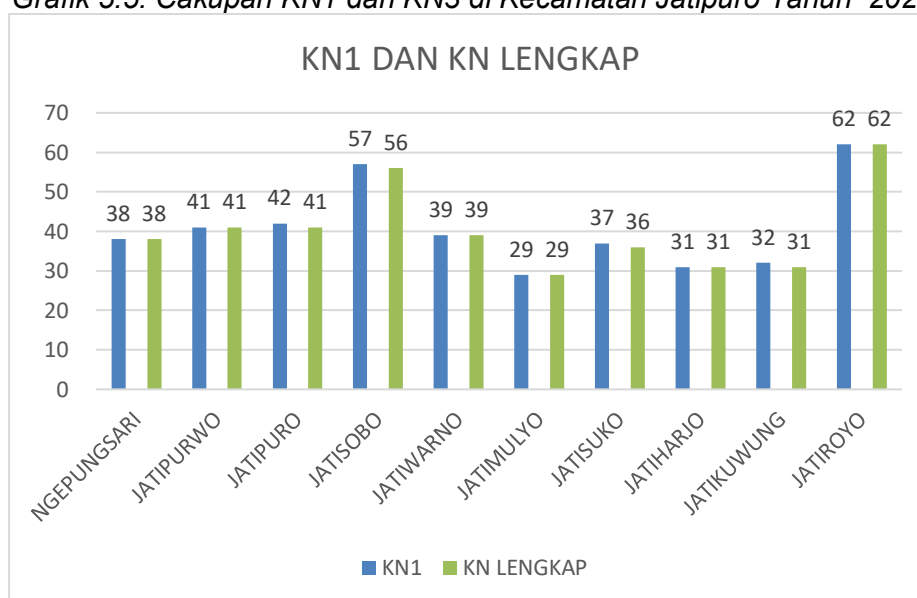
1. Pelayanan Kesehatan Neonatal

Bayi hingga usia kurang satu bulan merupakan golongan umur yang memiliki risiko gangguan yang paling tinggi. Upaya kesehatan yang dilakukan untuk mengurangi risiko tersebut antara lain dengan melakukan pertolongan persalinan oleh tenaga kesehatan dan pelayanan kesehatan pada neonatus (0-28 hari) minimal 3 (kali) kali, satu kali pada umur 0-7 hari (KN1) dan dua kali lagi pada umur 8-28 hari (KN3 / KN Lengkap).

Pelayanan tersebut meliputi pelayanan kesehatan neonatal dasar (tindakan resusitasi, pencegahan hipotermia, pemberian ASI dini dan eksklusif, pencegahan infeksi berupa perawatan mata, tali pusat, kulit, dan pemberian imunisasi), pemberian vitamin K, Manajemen Terpadu Bayi Muda (MTBM), dan penyuluhan perawatan neonatus di rumah menggunakan Buku KIA.

Kunjungan neonates (KN1) tahun 2023 sebanyak 408 bayi (100%) dari bayi lahir hidup. Sedangkan KN3 tahun 2023 sebanyak 404 (99%) dari bayi lahir hidup. Cakupan kunjungan neonatus di Kecamatan Jatipuro tinggi, hal ini menggambarkan kondisi saat ini berupa meningkatnya kesadaran masyarakat akan kesehatan neonatus, peningkatan pelayanan kesehatan terutama kesehatan anak (neonatus, bayi, balita) di Puskesmas, dan adanya pemeriksaan kunjungan ke rumah oleh tenaga kesehatan bagi neonatus yang tidak dapat berkunjung ke puskesmas serta sistem pencatatan dan pelaporan (PWS KIA) yang sudah berjalan dengan baik.

Grafik 5.5. Cakupan KN1 dan KN3 di Kecamatan Jatipuro Tahun 2023



Sumber: Data KIA Puskesmas Jatipuro Tahun 2023

2. Pelayanan Kesehatan Bayi

Bayi juga merupakan salah satu kelompok yang rentan terhadap gangguan kesehatan maupun serangan penyakit, Kesehatan bayi dan balita harus dipantau untuk memastikan kesehatan mereka selalu dalam kondisi optimal. Pelayanan kesehatan bayi termasuk salah satu dari beberapa indikator yang bias menjadi ukuran keberhasilan upaya peningkatan kesehatan pada bayi ditujukan pada bayi usia 29 hari sampai dengan 11 bulan dengan memberikan pelayanan kesehatan sesuai dengan standar oleh tenaga kesehatan yang memiliki kompetensi klinis kesehatan (dokter, bidan, dan perawat) minimal 4 kali, yaitu pada 29 hari-2 bulan, 3-5 bulan, 6-

8 bulan dan 9-12 bulan sesuai standar di satu wilayah kerja pada kurun waktu tertentu.

Pelayanan ini terdiri dari penimbangan berat badan, pemberian imunisasi dasar (BCG, DPT/ HB1-3, Polio 1-4, dan Campak), Stimulus Deteksi Intervensi Dini Tumbuh Kembang (SDIDTK) bayi, pemberian vitamin A pada bayi, dan penyuluhan perawatan kesehatan bayi serta penyuluhan ASI Eksklusif, pemberian makanan pendamping ASI (MP-ASI) dan lain-lain.

Cakupan pelayanan kesehatan bayi di Kecamatan Jatipuro pada tahun 2023 mencapai 100% dari 440 bayi yang ada.

Tabel 5.6. Cakupan Pelayanan Kesehatan Bayi di Kecamatan Jatipuro Tahun 2023

Desa	Jumlah Bayi	Jumlah Pelayanan Bayi	%
Ngepungsari	38	37	97.4
Jatipurwo	41	41	100.0
Jatipuro	41	47	114.6
Jatisobo	56	52	92.9
Jatiwarno	39	43	110.3
Jatimulyo	29	26	89.7
Jatisuko	36	33	91.7
Jatiharjo	31	28	90.3
Jatikuwung	31	37	119.4
Jatiroyo	62	60	96.8
Total	404	404	100.0

Sumber: Data KIA Puskesmas Jatipuro Tahun 2023

3. Pelayanan Kesehatan Balita

Pelayanan kesehatan balita merupakan pelayanan kesehatan balita berusia 0-59 bulan sesuai standar meliputi pelayanan kesehatan balita sehat dan pelayanan kesehatan balita sakit. Pelayanan kesehatan balita sehat merupakan pelayanan pemantauan pertumbuhan dan perkembangan menggunakan buku KIA dan skrining tumbuh kembang, meliputi pelayanan kesehatan Balita usia 0 -11 bulan; pelayanan kesehatan Balita usia 12-23 bulan; pelayanan kesehatan Balita usia 24-59 bulan. Sedangkan pelayanan

kesehatan balita sakit merupakan pelayanan balita menggunakan pendekatan manajemen terpadu balita sakit (MTBS). Pelayanan kesehatan pada balita di Kecamatan Jatipuro tahun 2023 dapat dilihat pada table berikut.

Tabel 5.7. Pelayanan Balita di Puskesmas Jatipuro Tahun 2023

SASARAN BALITA (USIA 0-59 BULAN)	SASARAN ANAK BALITA (USIA 12-59 BULAN)	BALITA MEMILIKI BUKU KIA		BALITA DIPANTAU PERTUMBUHAN DAN PERKEMBANGAN		BALITA DILAYANI SDIDTK		BALITA DILAYANI MTBS	
		JUMLAH	%	JUMLAH	%	JUMLAH	%	JUMLAH	%
4	5	6	7	8	9	10	11	12	13
186	149	186	100	186	100.0	200	134.2	34	18.3
229	174	229	100	220	96.1	225	129.3	44	19.2
204	157	204	100	209	102.5	215	136.9	58	28.4
234	205	234	100	256	109.4	248	121.0	101	43.2
198	155	198	100	198	100.0	202	130.3	86	43.4
146	120	146	100	151	103.4	152	126.7	52	35.6
170	137	170	100	178	104.7	176	128.5	72	42.4
155	120	155	100	154	99.4	177	147.5	49	31.6
188	152	188	100	202	107.4	198	130.3	59	31.4
338	275	338	100	335	99.1	338	122.9	103	30.5
2048	1644	2048	100	2048	100.0	2131	129.6	658	32.1

Sumber: Data KIA Puskesmas Jatipuro Tahun 2023

Dari tabel diatas diketahui bahwa sasaran balita yang memperoleh pelayanan di Kecamatan Jatipuro sejumlah 2048 balita. Balita yang dipantau tumbuh kembangnya sejumlah 2048 (100%). Balita yang mendapatkan pelayanan SDIDTK juga sejumlah 2131 (129.6%). Sedangkan untuk balita yang mendapat pelayanan MTBS sejumlah 658 (32.1%).

4. Pelayanan Kesehatan Anak Usia Sekolah

a. Cakupan Penjaringan Kesehatan Siswa SD dan setingkat

Penjaringan kesehatan siswa SD dan setingkat adalah pemeriksaan kesehatan terhadap murid baru kelas 1 SD dan Madrasah Ibtidaiyah (MI) sebanyak 31 sekolah yang meliputi pengukuran tinggi badan, berat badan, pemeriksaan ketajaman mata, ketajaman pendengaran, kesehatan gigi, kelainan mental emosional dan kebugaran jasmani. Pelaksanaan penjaringan kesehatan ini dikoordinir oleh puskesmas bersama dengan guru sekolah dan kader kesehatan/konselor kesehatan. Setiap puskesmas mempunyai tugas melakukan penjaringan kesehatan siswa SD/MI di wilayah kerjanya dan dilakukan satu kali pada setiap awal tahun ajaran baru sekolah.

Untuk siswa SD dan setingkat ditargetkan 100 % mendapatkan pemantauan kesehatan melalui penjangkaran kesehatan. Dengan melakukan penjangkaran kesehatan siswa SD dan setingkat diharapkan dapat menapis/menjaring anak yang sakit dan melakukan tindakan intervensi secara dini sehingga anak yang sakit menjadi sembuh dan anak yang sehat tidak tertular menjadi sakit.

Jumlah murid kelas 1 SD tahun 2023 sebanyak 379 siswa. Cakupan penjangkaran kesehatan siswa SD dan setingkat oleh tenaga kesehatan/guru UKS/kader kesehatan sekolah pada tahun 2023 sebesar 379 (100%) seperti yang terlihat pada tabel berikut.

Tabel 5.8. Cakupan Penjangkaran kelas 1 SD di Kecamatan Jatipuro Tahun 2023

Desa	Jumlah Peserta Didik Kelas 1	Mendapat Pelayanan Kesehatan	%
Ngepungsari	26	26	100.0
Jatipurwo	22	22	100.0
Jatipuro	118	118	100.0
Jatisobo	39	39	100.0
Jatiwarno	23	23	100.0
Jatimulyo	26	26	100.0
Jatisuko	21	21	100.0
Jatiharjo	10	10	100.0
Jatikuwung	57	57	100.0
Jatiroyo	37	37	100.0
Jumlah	379	379	100.0

Sumber: Data Penjangkaran Puskesmas Jatipuro 2023

b. Cakupan Pelayanan Gigi Pada Anak SD dan Setingkat

Pada tahun 2023, jumlah murid SD di Kecamatan Jatipuro Tahun 2023 sejumlah 2366 dan mendapatkan pemeriksaan gigi sejumlah 379 (16.0%). Dari pemeriksaaan gigi yang dilakukan terdapat 33 siswa yang harus mendapatkan perawatan lebih lanjut di Puskesmas. Cakupan pelayanan gigi pada anak SD dan setingkat dapat dilihat pada tabel berikut.

Tabel 5.9. Cakupan Pelayanan Gigi Pada Anak SD dan setingkat Tahun 2023

Desa	Jumlah Murid	Yang diperiksa	%	Yang perlu perawatan
Ngepungsari	179	26	14.5	5
Jatipurwo	208	22	10.6	1
Jatipuro	588	118	20.1	9
Jatisobo	220	39	17.7	2
Jatiwarno	200	23	11.5	1
Jatimulyo	123	26	21.1	3
Jatisuko	151	21	13.9	2
Jatiharjo	92	10	10.9	0
Jatikuwung	392	57	14.5	6
Jatiroyo	213	37	17.4	4
Total	2366	379	16.0	33

Sumber: Data Penjaringan Puskesmas Jatipuro 2023

C. Kesehatan Usia Produktif

Pelayanan kesehatan usia produktif adalah setiap warga negara usia 15-59 tahun mendapatkan pelayanan kesehatan sesuai standar dalam bentuk edukasi dan skrining kesehatan di wilayah kerjanya dalam kurun waktu satu tahun. Pelayanan skrining kesehatan usia 15-19 tahun meliputi:

1. Deteksi kemungkinan obesitas dilakukan dengan memeriksa tinggi badan dan berat badan serta lingkar perut
2. Deteksi hipertensi dengan memeriksa tekanan darah sebagai pencegahan primer
3. Deteksi kemungkinan diabetes melitus menggunakan tes cepat gula darah
4. Deteksi gangguan mental emosional dan perilaku
5. Pemeriksaan ketajaman penglihatan
6. Pemeriksaan ketajaman pendengaran
7. Deteksi dini kanker dilakukan melalui pemeriksaan payudara klinis dan Pemeriksaan IVA khusus untuk wanita usia 30-59 tahun.

Di Kecamatan Jatipuro pada Tahun 2023, sasaran jumlah usia produktif sebanyak 19.220 orang dan yang mendapatkan pelayanan skrining kesehatan sesuai standar sebanyak 19.220 orang (100%). Jumlah penduduk yang

beresiko terdapat 10.545 orang (54.9%). Data pemeriksaan usia produktif dapat dilihat pada tabel berikut.

Tabel 5.10. Pemeriksaan Penduduk Usia Produktif di Kecamatan Jatipuro Tahun 2023

Desa	Jumlah Penduduk Usia Produktif	Yang Mendapat Pemeriksaan Standar	%	Jumlah Penduduk Yang Berisiko	%
Ngepungsari	1,900	1,900	100.0	1,101	57.9
Jatipurwo	2,150	2,150	100.0	1,176	54.7
Jatipuro	2,150	2,150	100.0	1,084	50.4
Jatisobo	2,300	2,300	100.0	1,049	45.6
Jatiwarno	2,150	2,150	100.0	1,088	50.6
Jatimulyo	1,550	1,550	100.0	972	62.7
Jatisuko	1,670	1,670	100.0	1,015	60.8
Jatiharjo	1,400	1,400	100.0	837	59.8
Jatikuwung	1,750	1,750	100.0	966	55.2
Jatiroyo	2,200	2,200	100.0	1,257	57.1
Total	19,220	19,220	100.0	10,545	54.9

Sumber: Data PTM Puskesmas Jatipuro 2023

Kanker payudara dan kanker leher rahim merupakan kanker terbanyak di Indonesia yang memerlukan tindakan/ intervensi kesehatan masyarakat dalam bentuk program penanggulangan nasional. Salah satunya melalui skrining/ deteksi dini kanker leher rahim dengan metode IVA test dan deteksi dini kanker payudara dengan pemeriksaan klinis (SADANIS).

Tabel 5.11. Cakupan Deteksi Dini Kanker Leher Rahim dengan Metode IVA dan Kanker Payudara dengan Pemeriksaan Klinis (Sadanis) Kecamatan Jatipuro Tahun 2023

Desa	Perempuan Usia 30-50 Tahun	Pemeriksaan Iva Test Dan Payudara	IVA Positif	Curiga Kanker	Tumor/ Benjolan
Ngepungsari	106	6	0	0	0
Jatipurwo	123	14	1	0	0
Jatipuro	124	34	0	0	0
Jatisobo	151	34	0	0	0
Jatiwarno	123	15	1	0	0
Jatimulyo	82	10	0	0	0
Jatisuko	92	9	0	0	0
Jatiharjo	77	12	0	0	0
Jatikuwung	95	2	0	0	0
Jatiroyo	137	16	0	0	0
Jumlah	1.110	152	2	0	0

Sumber: Laporan IVA Puskesmas Jatipuro 2023

Untuk deteksi dini kanker rahim dengan metode IVA dan kanker payudara di Kecamatan Jatipuro masih rendah. Hanya 152 orang (13.7%). Capaian ini menurun dari tahun 2022 yang mencapai 22%. Dari 152 orang yang melakukan pemeriksaan di temukan 2 orang IVA positif.

D. Kesehatan Usia Lanjut

Pelayanan kesehatan pra usia lanjut dan usia lanjut yang dimaksudkan adalah penduduk usia 45 tahun ke atas yang mendapatkan pelayanan kesehatan sesuai dengan standar oleh tenaga kesehatan, baik di Puskesmas maupun di Posyandu/Kelompok Usia Lanjut. Yang termasuk dalam kelompok pra usia lanjut adalah kelompok umur 45 - 59 tahun, sedangkan usia lanjut adalah kelompok umur lebih atau sama dengan 60 tahun.

Jumlah usia lanjut di Kecamatan Jatipuro pada Tahun 2023 sebesar 6.527 orang dan yang mendapatkan skrining kesehatan sesuai standar sebanyak 6.527 orang (100%). Berikut data cakupan pelayanan usia lanjut di Kecamatan Jatipuro Tahun 2023.

Tabel 5.12. Pemeriksaan Penduduk Lansia di Kecamatan Jatipuro Tahun 2023

Desa	Jumlah lansia	Lansia yang mendapatkan pelayanan standar	%
Ngepungsari	758	758	100.0
Jatipurwo	703	703	100.0
Jatipuro	693	693	100.0
Jatisobo	775	775	100.0
Jatiwarno	622	622	100.0
Jatimulyo	560	560	100.0
Jatisuko	517	517	100.0
Jatiharjo	512	512	100.0
Jatikuwung	621	621	100.0
Jatiroyo	766	766	100.0
Total	6,527	6,527	100.0

Sumber: Data PTM Puskesmas Jatipuro 2023

E. Gizi

Status gizi masyarakat merupakan salah satu indikator kemajuan program pembangunan kesehatan. Gizi merupakan salah satu faktor yang menentukan tingkat kesejahteraan kesehatan manusia. Status gizi masyarakat yang baik merupakan salah satu faktor penentu keberhasilan pembangunan kesehatan dan tidak terpisahkan dari pembangunan nasional secara keseluruhan.

Usia Balita merupakan merupakan periode pertumbuhan dan perkembangan yang sangat pesat, sehingga perlu mendapatkan perhatian karena merupakan kelompok yang rawan terhadap kekurangan gizi. Periode Pertama Kehidupan (HPK) manusia telah dibuktikan secara ilmiah merupakan periode yang menentukan kualitas kehidupan, sehingga disebut periode emas. Periode 1000 Hari Pertama Kelahiran (HPK) merupakan periode yang sensitif karena akibat yang ditimbulkan pada masa ini akan bersifat permanen dan tidak dapat dikoreksi. Dampak buruk yang dapat ditimbulkan oleh masalah gizi pada periode tersebut dalam jangka pendek adalah terganggunya perkembangan otak, kecerdasan, gangguan pertumbuhan fisik dan gangguan metabolisme dalam tubuh.

Tabel 5.13. Jumlah balita di timbang di Kecamatan Jatipuro Tahun 2023

Desa	Jumlah Sasaran Balita	Jumlah Balita di timbang	(%)
Ngepungsari	172	122	70.9
Jatipurwo	188	184	97.9
Jatipuro	205	156	76.1
Jatisobo	227	174	76.7
Jatiwarno	201	167	83.1
Jatimulyo	149	119	79.9
Jatisuko	147	127	86.4
Jatiharjo	128	99	77.3
Jatikuwung	175	148	84.6
Jatiroyo	244	224	91.8
Jumlah	1,836	1,520	82.8

Sumber: Data Gizi Puskesmas Jatipuro 2023

Dari tabel diatas dapat diketahui bahwa balita di Kecamatan sejumlah 1.836 anak. Balita yang di timbang sejumlah 1.520 anak (82.8%).

Tabel 5.14. Status Gizi Balita Berdasarkan Indeks BB/U, TB/U dan BB/TB di Kecamatan Jatipuro Tahun 2023

Desa	Jumlah Balita Yang Ditimbang dan Diukur	Balita BB kurang (BB/U)	Balita Pendek (TB/U)	Balita gizi kurang (BB/TB)
Ngepungsari	96	21	12	13
Jatipurwo	162	12	9	12
Jatipuro	180	13	6	12
Jatisobo	134	17	14	11
Jatiwarno	161	15	15	7
Jatimulyo	117	13	10	8
Jatisuko	117	10	12	7
Jatiharjo	89	7	9	0
Jatikuwung	126	13	11	14
Jatiroyo	225	11	8	10
Jumlah	1,407	132	106	94

Sumber: Data Gizi Puskesmas Jatipuro 2023

Pada tabel diatas dapat diketahui bahwa di Kecamatan Jatipuro masih ditemukan balita dengan BB kurang (BB/U) sejumlah 132 anak, balita pendek (TB/U) sejumlah 106 anak, balita gizi kurang (BB/TB) sejumlah 94 anak. Gambaran Status gizi balita secara lengkap dilakukan melalui pemantauan

status gizi balita atau penimbangan serentak yang dilakukan pada bulan Agustus. Status gizi balita dapat dilihat melalui 3 indikator yaitu BB/U, TB/U dan BB/TB. Dari 3 Indikator tersebut dapat diketahui balita dengan berat badan kurang atau underweight (BB/U), balita pendek atau stunting (TB/U) dan balita gizi kurang atau wasting (BB/TB). Penentuan Balita Gizi buruk di Kabupaten Karanganyar menggunakan pengukuran antropometri dengan indikator berat badan menurut tinggi badan dan tanda klinis yang ada pada balita. Kewaspadaan balita gizi buruk dimulai dari skrining ditingkat Posyandu. Balita bawah garis merah (BGM) dan Balita yang 2 kali tidak naik timbangannya (2T) harus dilakukan verifikasi dengan pengukuran antropometri. Jika diketahui balita tersebut gizi buruk baik secara antropometri maupun klinis maka akan dilakukan perawatan sesuai tatalaksana balita gizi buruk.

F. Imunisasi

1. Persentase Desa yang Mencapai “*Universal Child Immunization*” (UCI)

Strategi operasional pencapaian cakupan tinggi dan merata berupa pencapaian *Universal Child Immunization* (UCI) yang berdasarkan indikator cakupan imunisasi dasar lengkap (IDL) yang meliputi HB0 1 kali, BCG 1kali, DPT-HB-Hib 3 kali, Polio 4 kali, dan Campak/MR 1 kali pada bayi usia 1 tahun dengan cakupan minimal 80 persen dari jumlah sasaran bayi di desa.

Prosentase Desa / Kelurahan UCI tahun 2023 Kecamatan Jatipuro sebesar 100% (10 desa). Dikategorikan sebagai desa UCI jika cakupan seluruh imunisasi dasar minimal 80%, tetapi tahun 2014 menggunakan angka minimal 80% untuk seluruh cakupan bayi riil yang mendapatkan imunisasi dasar lengkap (sesuai standar cakupan nasional).

2. Imunisasi bayi

Upaya untuk menurunkan angka kesakitan, kecacatan, dan kematian bayi serta anak balita dilaksanakan program imunisasi baik program rutin maupun program tambahan/suplemen untuk penyakit-penyakit yang dapat dicegah dengan imunisasi (PD3I) seperti TBC, *Difteri*, *Pertusis*, *Tetanus*, *Polio*, *Hepatitis B*, dan MR. Bayi seharusnya mendapat imunisasi dasar lengkap yang terdiri dari BCG 1 kali, DPT-Hib 3 kali, Polio 4 kali, HB Uniject 1 kali dan campak 1 kali.

Tabel 5.15. Cakupan Imunisasi Bayi Tahun 2023

Desa	Jumlah Bayi	Jumlah Bayi Yang Imunisasi Lengkap	%
Ngepungsari	38	36	94.7
Jatipurwo	41	39	95.1
Jatipuro	43	52	120.9
Jatisobo	48	44	91.7
Jatiwarno	41	47	114.6
Jatimulyo	29	30	103.4
Jatisuko	36	32	88.9
Jatiharjo	31	28	90.3
Jatikuwung	31	41	132.3
Jatiroyo	63	53	84.1
Total	401	402	100.2

Sumber: Laporan Imunisasi Tahun 2023

Dari tabel di atas dapat dilihat bahwa jumlah bayi yang ada di Kecamatan Jatipuro sebanyak 401 bayi. Dari 401 bayi, yang melakukan imunisasi lengkap sebanyak 402 bayi (100.2%).

3. Cakupan Imunisasi Pada Anak Usia Di Bawah Dua Tahun (BADUTA)

Untuk imunisasi lanjutan, bayi bawah dua tahun (Baduta) usia 18 bulan diberikan imunisasi (DPT-HB-Hib dan Campak/MR). Pada Tahun 2023, Cakupan imunisasi lanjutan DPT-HB-Hib 4 di Kecamatan jatipuro sebanyak 89.9% (364 anak) dari total jumlah balita dibawah dua tahun 405 anak dan imunisasi lanjutan Campak/MR2 sebesar 93.8% (388 anak) dari total jumlah balita dibawah dua tahun 405 anak.

Tabel 5.16. Cakupan Imunisasi BADUTA tahun 2023

Desa	Jumlah Baduta	Baduta Yang Diimunisasi Dpt-Hb-Hib	%	Baduta Uang Diimunisasi Campak/Mr	%
Ngepungsari	41	34	82.9	32	78.0
Jatipurwo	40	34	85.0	37	92.5
Jatipuro	52	52	100.0	52	100.0
Jatisobo	48	40	83.3	36	75.0
Jatiwarno	45	38	84.4	45	100.0
Jatimulyo	39	31	79.5	35	89.7
Jatisuko	30	28	93.3	30	100.0
Jatiharjo	26	26	100.0	28	107.7
Jatikuwung	38	35	92.1	42	110.5
Jatiroyo	46	46	100.0	51	110.9
Total	405	364	89.9	388	95.8

Sumber: Laporan Imunisasi Tahun 2023

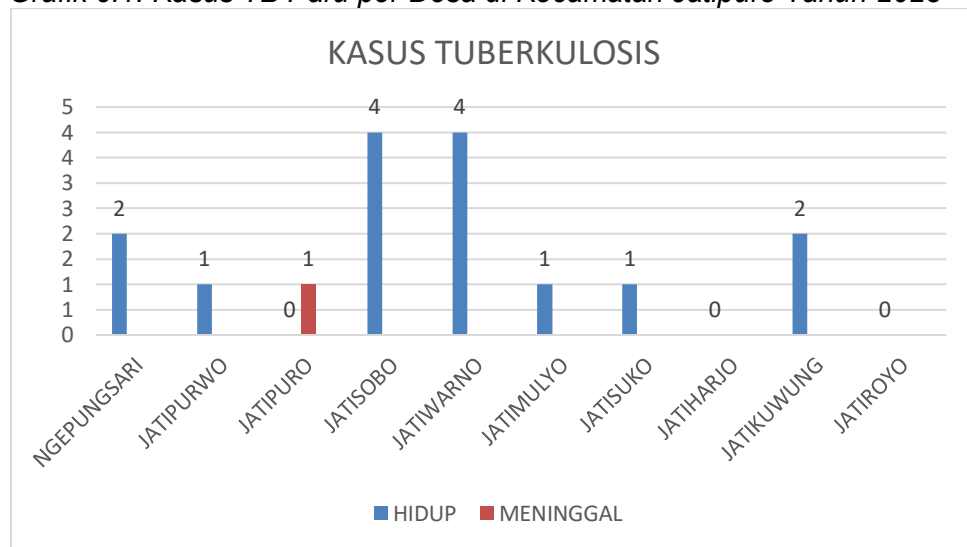
BAB VI PENGENDALIAN PENYAKIT

A. Penyakit Menular Langsung

1. Tuberkulosis

Jumlah semua kasus tuberkulosis yang ditemukan dan diobati pada tahun 2023 sebesar 16 pasien yang terdiri pasien laki-laki sejumlah 13 pasien dan perempuan sejumlah 3 pasien. Pada tahun 2023, ditemukan 1 kasus kematian selama pengobatan di desa Jatipuro. Berikut ini sebaran kasus TB di Puskesmas Jatipuro tahun 2023.

Grafik 6.1. Kasus TB Paru per Desa di Kecamatan Jatipuro Tahun 2023



Sumber: Data P2P Puskesmas Jatipuro 2023

Dari tabel diatas menunjukkan kasus TB paru terbanyak adalah Desa Jatisobo dan Jatiwarno sebanyak 4 kasus. Sedangkan di desa Jatiharjo dan Jatiroyo tidak ditemukan kasus Tuberkulosis.

2. Pneumonia

Jumlah kasus pneumonia balita yang ditemukan dan ditangani pada tahun 2023 sebanyak 127 kasus. Penemuan kasus pneumonia balita adalah jumlah kasus yang ditemukan di wilayah kerja puskesmas termasuk jejaring. Persebaran penemuan pneumonia yang ditemukan dan ditangani di Kecamatan Jatipuro tahun 2023 dapat dilihat dari tabel di bawah ini :

Tabel 6.1. Jumlah Kasus Pneumonia yang Ditemukan dan Ditangani Puskesmas Jatipuro Tahun 2023

Desa	Jumlah Balita	Jumlah Penemuan Pneumonia
Ngepungsari	359	10
Jatipurwo	373	15
Jatipuro	379	15
Jatisobo	464	17
Jatiwarno	382	11
Jatimulyo	282	14
Jatisuko	293	11
Jatiharjo	83	8
Jatikuwung	256	13
Jatiroyo	411	13
Jumlah	3282	127

Sumber: Data P2P Puskesmas Jatipuro 2023

Dari tabel diatas, penemuan penderita kasus pneumonia balita tertinggi adalah Desa Jatisobo dengan 17 Kasus dan kasus terendah adalah Desa Jatiharjo dengan 8 kasus.

3. HIV dan AIDs

HIV (*Human Immunodeficiency Virus*) adalah virus yang menyerang sistem kekebalan tubuh yang dapat melemahkan kemampuan tubuh melawan infeksi dan penyakit. AIDS (*Acquired Immune Deficiency Syndrome*) adalah kondisi di mana HIV sudah pada tahap infeksi akhir. Ketika seseorang sudah mengalami AIDS, tubuh tidak lagi memiliki kemampuan untuk melawan infeksi yang ditimbulkan. Pada tahun 2023 ditemukan 1 kasus HIV dan AIDs baru di desa Ngepungsari.

4. Diare

Jumlah target penemuan kasus diare di Kecamatan Jatipuro tahun 2023 pada semua umur sebanyak 954 kasus dan yang ditangani sebanyak 938 kasus (98.3%). Sedangkan jumlah target penemuan kasus diare di Kecamatan Jatipuro pada balita sebanyak 554 kasus dan yang dilayani

sebanyak 191 kasus (34.5%). Persebaran kasus diare di Kecamatan Jatipuro dapat dilihat pada tabel berikut.

Tabel 6.2. Jumlah Kasus Diare di Kecamatan Jatipuro Tahun 2023

Desa	Jumlah Penduduk	Jumlah Target Penemuan		Diare Yang Dilayani			
		Semua Umur	Balita	Semua Umur		Balita	
				Jml	%	Jml	%
Ngepungsari	3.588	97	61	104	107.4	14	23.1
Jatipurwo	3.728	101	63	78	77.5	24	38.2
Jatipuro	3.793	102	64	113	110.3	26	40.7
Jatisobo	4.643	125	78	107	85.4	28	35.8
Jatiwarno	3.825	103	64	97	93.9	13	20.2
Jatimulyo	2.823	77	48	82	106.5	8	16.8
Jatisuko	2.932	79	50	89	112.4	22	44.0
Jatiharjo	2.590	70	14	70	100.1	14	100.0
Jatikuwung	3.273	88	43	101	114.3	20	46.3
Jatiroyo	4.112	111	69	97	87.4	22	31.7
Jumlah	35.307	954	554	938	98.3	191	34.5

Sumber: Data P2P Puskesmas Jatipuro 2023

5. Kusta

Penyakit Kusta disebut juga sebagai penyakit Lepra yang disebabkan oleh bakteri *Mycobacterium*. Bakteri ini mengalami proses pembelahan cukup lama antara 2-3 minggu. Daya tahan hidup kuman kusta mencapai 9 hari di luar tubuh manusia. Kuman kusta memiliki masa inkubasi 2-5 tahun bahkan juga dapat memakan waktu lebih dari 5 tahun.

Penatalaksanaan kasus yang buruk dapat menyebabkan kusta menjadi progresif, menyebabkan kerusakan permanen pada kulit, saraf, anggota gerak, dan mata. Sehingga penyakit kusta dapat menurunkan kualitas hidup penderitanya jika tidak ditemukan dan diobati secara dini. Pada tahun 2023 di Kecamatan Jatipuro ditemukan 2 pasien kusta MB ataupun PB yakni di desa Jatiharjo dan desa Jatikuwung.

B. Penyakit Yang Dapat Dicegah Dengan Imunisasi (PD3I)

Program imunisasi merupakan salah satu upaya pencegahan terjangkitnya penyakit tertentu yaitu penyakit yang dapat dicegah dengan imunisasi (PD3I) seperti Polio, campak, difteri, pertusis, tetanus neonatorum, Hepatitis B. Upaya pengendalian penyakit Campak di Indonesia dilakukan

melalui imunisasi, manajemen kasus KLB campak dan surveilans campak berbasis individu CBMS (Case Based Measless Surveillance) dengan pemeriksaan serologi terhadap kasus tersangka campak.

1. Hasil Difteri, Pertusis, Tetanus Neonatorum, Hepatitis B, Polio dan Campak.

Tabel 6.3. Jumlah Kasus Penyakit Yang Dapat Dicegah Dengan Imunisasi (PD3I) di Kecamatan Jatipuro Tahun 2023

Jenis PD3I	Jumlah Kasus
Difteri	0
Pertusis	0
Tetanus Neonatarum	0
Hepatitis B	0
Suspek Campak	6

Sumber: Data P2P Puskesmas Jatipuro 2023

Pada tabel diatas dapat dilihat bahwa tidak ditemukan kasus difteri, pertusis, tetanus neonatorum, hepatitis B di Kecamatan Jatipuro. Untuk suspek campak ditemukan 6 kasus yang tersebar di desa Jatipurwo 1 kasus, Jatisobo 1 kasus, Jatisuko 1 kasus, Jatikuwung 2 kasus, Jatiroyo 1 kasus.

2. Surveilans Acute Flaccid Paralysis (AFP)

Upaya membebaskan Indonesia dari penyakit Polio, Pemerintah telah melaksanakan Program Eradikasi Polio (ERAPO) yang terdiri dari pemberian imunisasi polio rutin, pemberian imunisasi masal pada anak balita melalui Pekan Imunisasi nasional (PIN) dan surveilans AFP. Surveilans AFP merupakan pengamatan dan penjaringan semua kelumpuhan yang terjadi secara mendadak dan sifatnya *flaccid* (layuh), seperti sifat kelumpuhan pada *poliomyelitis*. Prosedur pembuktian penderita AFP terserang virus polio liar atau tidak adalah sebagai berikut.

- a. Melakukan pelacakan terhadap anak < 15 tahun yang mengalami kelumpuhan layu mendadak (<14 hari) dan menentukan diagnosa awal.
- b. Mengambil specimen tinja penderita tidak lebih dari 14 hari sejak kelumpuhannya, sebanyak dua kali selang waktu pengambilan Idan II>24 jam.
- c. Mengirim kedua specimen tinja ke laboratorium Bio Farma Bandung dengan pengemasan khusus.

- d. Hasil pemeriksaan specimen tinja akan menjadi bukti virologist adanya virus polio didalamnya.
- e. Diagnosa akhir ditentukan pada 60 hari sejak kelumpuhan.
- f. Pemeriksaan klinis dilakukan oleh Dokter untuk menentukan apakah masih ada kelumpuhan atau tidak.

Pada tahun 2023 ditemukan 2 kasus AFP untuk anak <15 tahun di wilayah Kecamatan Jatipuro. Satu kasus di desa Jatipurwo dan satu kasus di desa Jatiroyo.

C. Kejadian Luar Biasa

Kejadian Luar Biasa (KLB) adalah salah satu status yang diterapkan di Indonesia untuk mengklasifikasikan peristiwa penyakit yang merebak dan dapat berkembang menjadi wabah penyakit. Di Kecamatan Jatipuro pada tahun 2023 tidak ditemukan Kejadian Luar Biasa

D. Penyakit Menular Bersumber dari Binatang

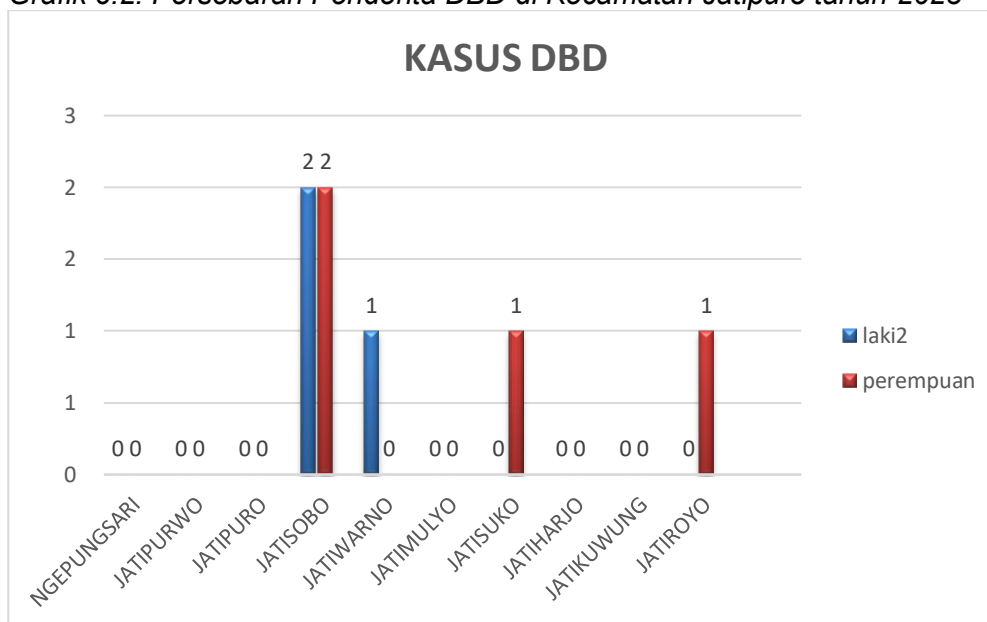
1. Malaria

Malaria merupakan penyakit yang disebabkan oleh parasit *Plasmodium*. Penyakit ini ditularkan melalui gigitan nyamuk *Anopheles* betina yang terinfeksi parasit tersebut. Pada tahun 2023, tidak ditemukan kasus malaria di Kecamatan Jatipuro

2. Demam Berdarah Dengue (DBD)

Demam berdarah dengue (DBD) adalah penyakit demam serius yang ditularkan oleh nyamuk betina *Aedes aegypti* yang menyerang sistem peredaran darah manusia. Oleh karena itu, penyakit ini bisa menjadi lebih serius jika seseorang tidak segera mendapat penanganan yang tepat. Pada tahun 2023 ditemukan kasus DBD di Kecamatan Jatipuro sebanyak 7 kasus. Dari 7 kasus DBD yang ditemukan tidak ada penderita yang meninggal. Berikut persebaran penderita DBD di Kecamatan Jatipuro.

Grafik 6.2. Persebaran Penderita DBD di Kecamatan Jatipuro tahun 2023



Sumber: Data P2P Puskesmas Jatipuro Tahun 2023

3. Filariasis

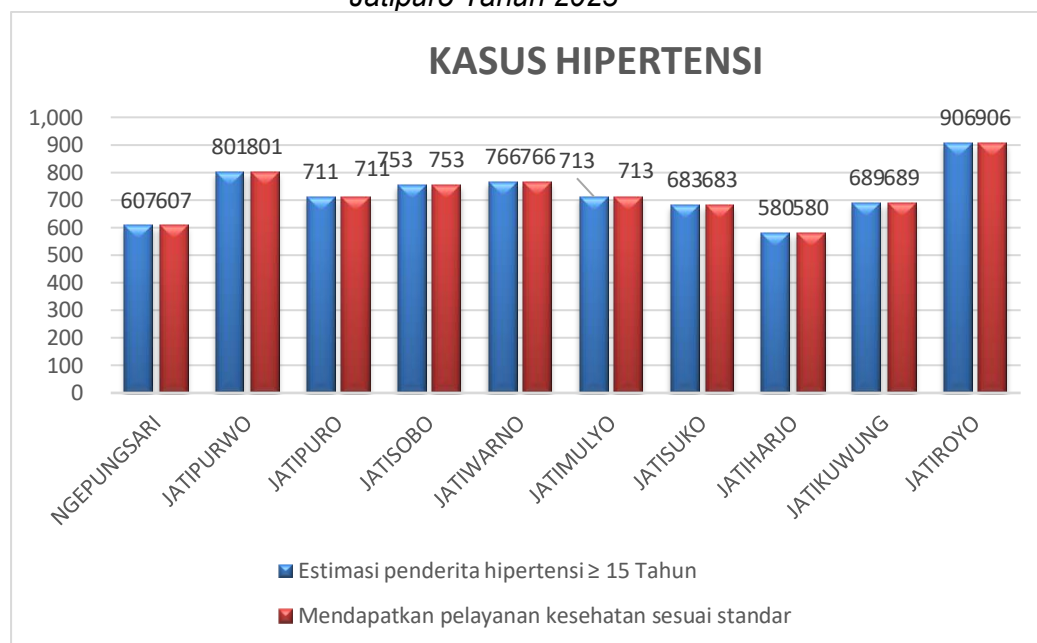
Dampak langsung dari serangan penyakit ini adalah menurunkan derajat kesehatan masyarakat karena menurunnya daya kerja dan produktifitas serta timbulnya cacat anggota tubuh yang menetap. Penyakit yang ditularkan melalui gigitan nyamuk, beberapa jenis nyamuk diketahui berperan sebagai vektor filariasis antara lain *Mansonia*, *anopheles*, dan *culex*. Tahun 2023 ini, tidak ditemukan kasus baru filariasis di Kecamatan Jatipuro.

E. Penyakit Tidak Menular

1. Hipertensi

Tekanan darah tinggi atau hipertensi adalah suatu keadaan dimana seseorang mengalami peningkatan tekanan darah di atas normal yang mengakibatkan angka kesakitan atau morbiditas dan angka kematian atau mortalitas. Kasus hipertensi di Kecamatan Jatipuro dapat dilihat pada grafik berikut ini.

Grafik 6.3. Pelayanan Kesehatan Penderita Hipertensi Usia ≥ 15 Tahun di Kecamatan Jatipuro Tahun 2023



Sumber: Data PTM Puskesmas Jatipuro 2023

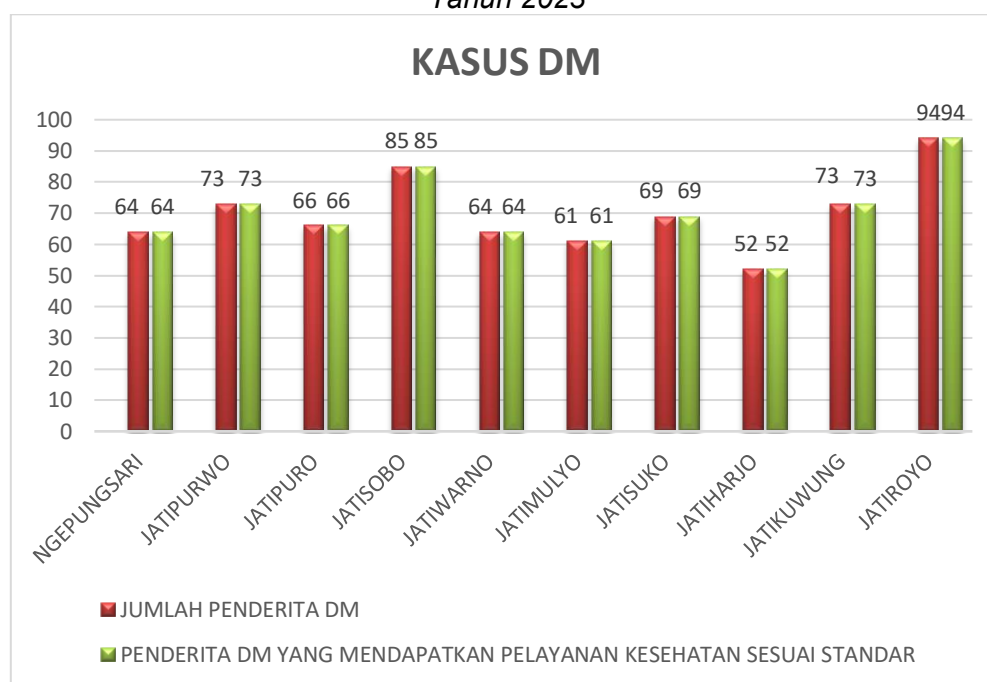
Pada tahun 2023, jumlah estimasi penderita hipertensi ≥ 15 tahun tertinggi berada di Desa Jatiroyo sebanyak 906 orang. Sedangkan jumlah estimasi penderita hipertensi ≥ 15 tahun terendah berada di Desa Jatiharjo sebanyak 580 orang. Penderita yang mendapatkan pelayanan kesehatan mencapai 100%. Dari grafik diatas juga dapat dilihat bahwa penderita Hipertensi yang mendapatkan pelayanan sesuai standar semakin banyak (diatas 80%). Hal ini dikarenakan hipertensi harus ditangani dengan baik agar tidak terjadi komplikasi. Hipertensi disebut sebagai the silent killer karena sering tanpa keluhan dan penderita baru menyadari setelah terjadi komplikasi.

2. Diabetes Melitus

Diabetes Melitus adalah suatu penyakit atau gangguan metabolisme kronis dengan multi etiologi yang ditandai dengan tingginya kadar gula darah disertai dengan gangguan metabolisme karbohidrat, lipid, dan protein sebagai akibat insufisiensi fungsi insulin. Insufisiensi fungsi insulin dapat disebabkan oleh gangguan dan defisiensi produksi insulin oleh sel-sel beta langerhans kelenjar pankreas, atau disebabkan oleh responsifnya sel-sel

tubuh terhadap insulin (WHO, 1999). Untuk jumlah kasus Diabetes mellitus di Kecamatan jatipuro dapat dilihat pada grafik berikut ini.

Grafik 6.4. Pelayanan Kesehatan Penderita Diabetes Melitus di Kecamatan Jatipuro Tahun 2023



Sumber: Data PTM Puskesmas Jatipuro 2023

Pada grafik diatas dapat dilihat bahwa penderita diabetes mellitus yang mendapatkan pelayanan kesehatan sesuai standar di masing-masing desa sudah mencapai 100%.

3. Orang dengan Gangguan Jiwa (ODGJ) Berat

Kesehatan jiwa adalah kondisi dimana seorang individu dapat berkembang secara fisik, mental, spiritual, dan sosial sehingga individu tersebut dapat menyadari kemampuan sendiri, dapat mengatasi tekanan, dapat bekerja secara produktif, dan mampu memberikan kontribusi untuk komunitasnya. Orang Dengan Gangguan Jiwa (ODGJ) adalah orang yang mengalami gangguan dalam pikiran, perilaku, dan perasaan yang termanifestasi dalam bentuk sekumpulan gejala dan/ atau perubahan perilaku yang bermakna. Berikut data ODGJ di Kecamatan Jatipuro Tahun 2023.

Tabel 6.4. Pelayanan Kesehatan Orang Dengan Gangguan Jiwa (ODGJ) Berat Menurut Puskesmas di Kabupaten Karanganyar Tahun 2023

Desa	Sasaran ODGJ Berat	Pasien Yang Mendapat Pelayanan Kesehatan
Ngepungsari	9	9
Jatipurwo	11	11
Jatipuro	11	11
Jatisobo	14	14
Jatiwarno	11	11
Jatimulyo	9	9
Jatisuko	9	9
Jatiharjo	9	9
Jatikuwung	10	10
Jatiroyo	11	11
Jumlah	104	104

Sumber: Data Pelayanan ODGJ Puskesmas Jatipuro 2023

Dari tabel diatas, terdapat 104 sasaran ODGJ berat. Jumlah ODGJ Berat terbanyak berada di Desa Jatisobo dengan jumlah 14 orang. Pasien ODGJ Berat yang telah mendapatkan pelayanan kesehatan mencapai 100%, yakni sejumlah 104 orang.

BAB VII KESEHATAN LINGKUNGAN

A. Sarana Air Minum

Penyelenggara air minum yang meliputi PDAM /BPAM/PT yang terdaftar di persatuan perusahaan air minum seluruh Indonesia (PERPAMSI), sarana air minum perpipaan non PDAM, sarana air minum bukan jaringan perpipaan komunal (Sumur gali, sumur bor dengan pompa, penampungan air hujan, mata air terlindung, terminal air/ tangki air, depot air minum). Pada tahun 2023, Sarana Air Minum (SAM) di Kecamatan Jatipuro sejumlah 8.217. Dari 8.217 SAM tersebut hanya ada 822 SAM (10.00%) yang memenuhi standar IKL.

Tabel 7.1. Jumlah Sarana Air Minum (SAM) Yang Dilakukan Pengawasan di Kecamatan Jatipuro Tahun 2023

Desa	Jumlah Sarana Air Minum	Jumlah Sarana Air Minum Di IKL	Prosentase (%)
Ngepungsari	615	73	11.87
Jatipurwo	1003	71	7.08
Jatipuro	861	76	8.83
Jatisobo	1201	79	6.58
Jatiwarno	840	84	10.00
Jatimulyo	683	89	13.03
Jatisuko	645	90	13.95
Jatiharjo	651	87	13.36
Jatikuwung	655	91	13.89
Jatiroyo	1063	82	7.71
Jumlah	8217	822	10.00

Sumber: Data Kesling Puskesmas Jatipuro Tahun 2023

B. Akses Sanitasi Yang Layak

Akses sanitasi layak adalah fasilitas sanitasi yang memenuhi syarat kesehatan, antara lain kloset menggunakan leher angsa, tempat pembuangan akhir tinja menggunakan tangki septik atau sistem pengolahan air limbah (SPAL)/ Sistem Terpusat.

Pada Tahun 2023, Kepala Keluarga (KK) di Kecamatan Jatipuro yang memiliki akses terhadap fasilitas sanitasi yang layak sudah mencapai 100% dari jumlah KK keseluruhan 12.042. Persebaran jumlah KK dengan sanitasi yang layak dapat dilihat pada tabel berikut ini.

Tabel 7.2. Jumlah KK dengan akses sanitasi yang layak di Kecamatan Jatipuro Tahun 2023

Desa	Jumlah KK	KK dengan Akses Sanitasi yang Layak	Prosentase (%)
Ngepungsari	1315	1315	100
Jatipurwo	1244	1244	100
Jatipuro	1327	1327	100
Jatisobo	1571	1571	100
Jatiwarno	1279	1279	100
Jatimulyo	959	959	100
Jatisuko	1012	1012	100
Jatiharjo	848	848	100
Jatikuwung	1099	1099	100
Jatiroyo	1388	1388	100
Jumlah	12,042	12,042	100

Sumber: Data Kesling Puskesmas Jatipuro Tahun 2023

C. Sanitasi Total Berbasis Masyarakat

Sanitasi Total Berbasis Masyarakat (STBM) merupakan pendekatan untuk mengubah perilaku higiene dan sanitasi melalui pemberdayaan masyarakat dengan metode pemicuan. STBM menekankan pada 5 (lima) perubahan perilaku higiene yang dikenal sebagai 5 (lima) PILAR STBM yang terdiri dari:

1. Stop Buang Air Besar Sembarangan (Stop BABS)

Suatu kondisi ketika setiap individu dalam suatu komunitas tidak lagi melakukan perilaku buang air besar sembarang yang berpotensi menyebarkan penyakit.

2. Cuci Tangan Pakai Sabun (CTPS)

Perilaku cuci tangan dengan menggunakan air bersih yang mengalir dan Sabun.

3. Pengolahan Air Minum dan Makanan di Rumah Tangga (PAMM-RT)

Melakukan kegiatan mengelola air minum dan makanan di rumah tangga untuk memperbaiki dan menjaga kualitas air dari sumber air yang akan digunakan untuk air minum serta untuk menerapkan prinsip higiene sanitasi pangan dalam proses pengelolaan makanan di rumah tangga.

4. Pengelolaan Sampah Rumah Tangga (PSRT)

Melakukan kegiatan pengolahan sampah di rumah tangga dengan mengedepankan prinsip mengurangi, memakai ulang dan mendaur ulang.

5. Pengelolaan Limbah Cair Rumah Tangga (PLCRT)

Melakukan kegiatan pengelolaan limbah cair di rumah tangga yang berasal dari sisa kegiatan mencuci, kamar mandi dan dapur yang memenuhi standar baku mutu kesehatan lingkungan dan persyaratan kesehatan yang mampu memutuskan mata rantai penularan penyakit.

Tabel 7.3. Capaian Pilar STBM di Kecamatan Jatipuro Tahun 2023

DESA	JUMLAH KK	SANITASI TOTAL BERBASIS MASYARAKAT (STBM)											
		DESA/KELURAHAN STOP BABS (SBS)		KK CUCI TANGAN PAKAI SABUN (CTPS)		KK PENGELOLAAN AIR MINUM DAN MAKANAN RUMAH TANGGA (PAMMRT)		KK PENGELOLAAN SAMPAH RUMAH TANGGA (PSRT)		KK PENGELOLAAN LIMBAH CAIR RUMAH TANGGA (PLCRT)		DESA/KELURAHAN 5 PILAR STBM	
		JUMLAH	%	JUMLAH	%	JUMLAH	%	JUMLAH	%	JUMLAH	%	JUMLAH	%
3	5	6	7	8	9	10	11	12	13	14	15	16	17
NGEPUNGSARI	1315	1315	100.00	1315	100	1315	100	1028	78.17	982	74.68	1	100
JATIPURWO	1244	1244	100.00	1244	100	1244	100	1001	80.47	889	71.46	1	100
JATIPURO	1327	1327	100.00	1327	100	1327	100	1016	76.56	941	70.91	1	100
JATISOBO	1571	1571	100.00	1571	100	1571	100	1231	78.36	1112	70.78	1	100
JATIWARNO	1279	1279	100.00	1279	100	1279	100	988	77.25	1004	78.50	1	100
JATIMULYO	959	959	100.00	959	100	959	100	776	80.92	688	71.74	1	100
JATISUKO	1012	1012	100.00	1012	100	1012	100	787	77.77	744	73.52	1	100
JATIHARJO	848	848	100.00	848	100	848	100	672	79.25	603	71.11	1	100
JATIKUWUNG	1099	1099	100.00	1099	100	1099	100	857	77.98	787	71.61	1	100
JATIROYO	1388	1388	100.00	1388	100	1388	100	1014	73.05	1012	72.91	1	100
	12042	12042	100.00	12042	100	12042	100	9370	77.81	8762	72.76	10	100

Sumber: Data Kesling Puskesmas Jatipuro Tahun 2023

Dari tabel diatas dapat dilihat bahwa pilar STM yang sudah mencapai 100% adalah STOP BABS (SBS) dan Cuci Tangan Pakai Sabun (CTPS). Sedangkan untuk Pengelolaan Air Minum Dan Makanan Rumah Tangga (PAMMRT) baru mencapai 100%, Pengelolaan Sampah Rumah Tangga (PSRT) baru mencapai 77.81 dan Pengelolaan Limbah Cair Rumah Tangga (PLCRT) baru mencapai 72.76%.

D. Tempat dan Fasilitas Umum (TFU) Yang Memenuhi Syarat Kesehatan

Pengawasan sanitasi tempat umum bertujuan untuk mewujudkan kondisi tempat umum yang memenuhi syarat kesehatan agar masyarakat pengunjung terhindar dari kemungkinan bahaya penularan penyakit serta tidak menyebabkan gangguan terhadap kesehatan masyarakat disekitarnya. Tempat fasilitas umum yang ada di Kecamatan Jatipuro Tahun 2023 sejumlah 34, seperti yang dapat dilihat pada tabel berikut.

Tabel 7.4. Tempat Fasilitas Umum di Kecamatan Jatipuro Tahun 2023

No	Tempat Fasilitas Umum (TFU)	Jumlah TFU	TFU Yang Dilakukan Pengawasan Sesuai Standar (IKL)
1.	SD/MI	30	30
2.	SMP/ MTs	4	4
3.	Puskesmas	1	1
4.	Pasar	1	1
TOTAL TFU		36	36

Sumber: Data Kesling Puskesmas Jatipuro Tahun 2023

Dari tabel diatas dapat diketahui bahwa tempat fasilitas umum yang ada di Kecamatan Jatipuro sudah memenuhi Standar IKL baik di SD/MI, SMP/MTs, Puskesmas dan Pasar.

E. Tempat Pengelolaan Pangan

Tempat pengelolaan makanan adalah suatu bangunan yang menetap dengan segala karyawan dan peralatan yang dipergunakan untuk membuat dan menjual makanan bagi konsumen yang meliputi restoran, rumah makan, snack bar, tempat penjualan minuman dingin, industri rumah tangga makanan minuman.

Resiko dari pengelolaan makanan mempunyai peluang yang sangat besar dalam penularan penyakit karena jumlah konsumen relative banyak dalam waktu bersamaan. Oleh karena itu perlu teknologidan metode yang lebih tepat untuk pembiayaan dan pengawasannya. Di kecamatan Jatipuro terdapat 52 tempat pengolahan makanan dengan rincian sebagai berikut.

Tabel 7.5. Tempat Pengolahan Makanan (TPM) Memenuhi Syarat Kesehatan di Kecamatan Jatipuro Tahun 2023

No	Tempat Pengolahan Makanan (TPM)	Jumlah TPM Yang Ada	Memenuhi Syarat Kesehatan	
			Jumlah	%
1.	Jasa Boga	4	2	50
2.	Rumah Makan/ Restoran	0	0	0
3.	Depot Air Minum (DAM)	2	0	0
4.	Rumah Makan	8	6	75
5.	Kelompok Gerai Pangan Jajanan	3	3	100
4.	Makanan Jajanan Kantin/ Sentra Makanan Jajanan	24	20	83.3
TOTAL TPM		41	31	75,6

Sumber: Data Kesling Puskesmas Jatipuro Tahun 2023

Dari tabel diatas dapat diketahui bahwa TPM yang memenuhi syarat kesehatan sejumlah 31 (75.6%) dari jumlah keseluruhan 41 TPM. TPM yang

belum memenuhi syarat kesehatan adalah 2 Depot Air Minum, 2 rumah makan dan 4 Sentra Makanan Jajanan (Kantin).

LAMPIRAN

RESUME PROFIL KESEHATAN
KABUPATEN/KOTA KARANGANYAR KECAMATAN JATIPURO
TAHUN 2023

NO	INDIKATOR	ANGKA/NILAI			No. Lampiran	
		L	P	L + P		Satuan
I GAMBARAN UMUM						
1	Luas Wilayah			40	Km ²	Tabel 1
2	Jumlah Desa/Kelurahan			#REF!	Desa/Kelurahan	Tabel 1
3	Jumlah Penduduk	0	0	17,994	Jiwa	Tabel 2
4	Rata-rata jiwa/rumah tangga			35610.0	Jiwa	Tabel 1
5	Kepadatan Penduduk /Km ²			12042.0	Jiwa/Km ²	Tabel 1
6	Rasio Beban Tanggungan			46.2	per 100 penduduk produktif	Tabel 2
7	Rasio Jenis Kelamin			102.1		Tabel 2
8	Penduduk 15 tahun ke atas melek huruf	0.0	0.0	89.1	%	Tabel 3
9	Penduduk 15 tahun yang memiliki ijazah tertinggi					
	a. SMP/ MTs	0.0	0.0	23.6	%	Tabel 3
	b. SMA/ MA	0.0	0.0	19.2	%	Tabel 3
	c. Sekolah menengah kejuruan	#REF!	#REF!	#REF!	%	Tabel 3
	d. Diploma I/Diploma II	0.0	0.0	0.3	%	Tabel 3
	e. Akademi/Diploma III	0.0	0.0	1.1	%	Tabel 3
	f. S1/Diploma IV	#DIV/0!	#DIV/0!	3.3	%	Tabel 3
	g. S2/S3 (Master/Doktor)	0.0	0.0	0.1	%	Tabel 3
II SARANA KESEHATAN						
II.1 Sarana Kesehatan						
10	Jumlah Rumah Sakit Umum			0	RS	Tabel 4
11	Jumlah Rumah Sakit Khusus			0	RS	Tabel 4
12	Jumlah Puskesmas Rawat Inap			1	Puskesmas	Tabel 4
13	Jumlah Puskesmas non-Rawat Inap			0	Puskesmas	Tabel 4
14	Jumlah Puskesmas Keliling			1	Puskesmas keliling	Tabel 4
15	Jumlah Puskesmas pembantu			4	Pustu	Tabel 4
16	Jumlah Apotek			3	Apotek	Tabel 4
17	Jumlah Klinik Pratama			1	Klinik Pratama	Tabel 4
18	Jumlah Klinik Utama			0	Klinik Utama	Tabel 4
17	RS dengan kemampuan pelayanan gadar level 1			#DIV/0!	%	Tabel 6
II.2 Akses dan Mutu Pelayanan Kesehatan						
18	Cakupan Kunjungan Rawat Jalan	27.3	30.9	29.1	%	Tabel 5
19	Cakupan Kunjungan Rawat Inap	1.1	1.5	#DIV/0!	%	Tabel 5

NO	INDIKATOR	ANGKA/NILAI			No. Lampiran	
		L	P	L + P		Satuan
20	Angka kematian kasar/ <i>Gross Death Rate</i> (GDR) di RS	#DIV/0!	#DIV/0!	#DIV/0!	per 1.000 pasien keluar	Tabel 7
21	Angka kematian murni/ <i>Nett Death Rate</i> (NDR) di RS	#DIV/0!	#DIV/0!	#DIV/0!	per 1.000 pasien keluar	Tabel 7
22	<i>Bed Occupation Rate</i> (BOR) di RS			#DIV/0!	%	Tabel 8
23	<i>Bed Turn Over</i> (BTO) di RS			#DIV/0!	Kali	Tabel 8
24	<i>Turn of Interval</i> (TOI) di RS			#DIV/0!	Hari	Tabel 8
25	<i>Average Length of Stay</i> (ALOS) di RS			#DIV/0!	Hari	Tabel 8
26	Puskesmas dengan ketersediaan obat essensial			1.0	%	Tabel 9
27	Persentase Ketersediaan Obat Essensial			39.0	%	Tabel 10
28	Persentase puskesmas dengan ketersediaan vaksin IDL			#REF!	%	Tabel 11
II.3 Upaya Kesehatan Bersumberdaya Masyarakat (UKBM)						
27	Jumlah Posyandu			#REF!	Posyandu	Tabel 12
28	Posyandu Aktif			#REF!	%	Tabel 12
29	Rasio posyandu per 100 balita			#REF!	per 100 balita	Tabel 12
30	Posbindu PTM			#REF!	Posbindu PTM	Tabel 12
III SUMBER DAYA MANUSIA KESEHATAN						
31	Jumlah Dokter Spesialis	0	0	0	Orang	Tabel 13
32	Jumlah Dokter Umum	5	6	11	Orang	Tabel 13
33	Rasio Dokter (spesialis+umum)			31	per 100.000 penduduk	Tabel 13
34	Jumlah Dokter Gigi + Dokter Gigi Spesialis	1	1	2	Orang	Tabel 13
35	Rasio Dokter Gigi (termasuk Dokter Gigi Spesialis)			6	per 100.000 penduduk	Tabel 13
36	Jumlah Bidan		26		Orang	Tabel 14
37	Rasio Bidan per 100.000 penduduk		73		per 100.000 penduduk	Tabel 14
38	Jumlah Perawat	10	12	22	Orang	Tabel 14
39	Rasio Perawat per 100.000 penduduk			62	per 100.000 penduduk	Tabel 14
40	Jumlah Tenaga Kesehatan Masyarakat	1	1	2	Orang	Tabel 15
41	Jumlah Tenaga Kesehatan Lingkungan	0	2	2	Orang	Tabel 15
42	Jumlah Tenaga Gizi	1	1	2	Orang	Tabel 15
43	Jumlah Ahli Teknologi Laboratorium Medik	0	3	3	Orang	Tabel 16
44	Jumlah Tenaga Teknik Biomedika Lainnya	0	0	0	Orang	Tabel 16
45	Jumlah Tenaga Keterampilan Fisik	0	1	1	Orang	Tabel 16
46	Jumlah Tenaga Keteknisian Medis	0	2	2	Orang	Tabel 16
47	Jumlah Tenaga Teknis Kefarmasian	0	7	7	Orang	Tabel 17
48	Jumlah Tenaga Apoteker	3	2	5	Orang	Tabel 17
49	Jumlah Tenaga Kefarmasian	3	9	12	Orang	Tabel 17

NO	INDIKATOR	ANGKA/NILAI				No. Lampiran
		L	P	L + P	Satuan	
IV	PEMBIAYAAN KESEHATAN					
50	Peserta Jaminan Pemeliharaan Kesehatan			1.0	%	Tabel 19
51	Total anggaran kesehatan			Rp0	Rp	Tabel 20
52	APBD kesehatan terhadap APBD kab/kota			0.0	%	Tabel 20
53	Anggaran kesehatan perkapita			Rp0	Rp	Tabel 20
V	KESEHATAN KELUARGA					
V.1	Kesehatan Ibu					
54	Jumlah Lahir Hidup	220	188	408	Orang	Tabel 21
55	Angka Lahir Mati (dilaporkan)	0.0	0.0	0.0	per 1.000 Kelahiran Hidup	Tabel 21
56	Jumlah Kematian Ibu		0		Ibu	Tabel 22
57	Angka Kematian Ibu (dilaporkan)		0		per 100.000 Kelahiran Hidup	Tabel 22
58	Kunjungan Ibu Hamil (K1)		100.0		%	Tabel 24
59	Kunjungan Ibu Hamil (K4)		100.0		%	Tabel 24
60	Kunjungan Ibu Hamil (K6)		94.5		%	Tabel 24
61	Persalinan di Fasyankes		100.0		%	Tabel 24
62	Pelayanan Ibu Nifas KF Lengkap		100.0		%	Tabel 24
63	Ibu Nifas Mendapat Vitamin A		100.0		%	Tabel 24
64	Ibu hamil dengan imunisasi Td2+		100.0		%	Tabel 25
65	Ibu Hamil Mendapat Tablet Tambah Darah 90		100.0		%	Tabel 28
66	Ibu Hamil Mengonsumsi Tablet Tambah Darah 90		100.0		%	Tabel 28
67	Bumil dengan Komplikasi Kebidanan yang Ditangani		1522.7		%	Tabel 32
68	Peserta KB Aktif Modern			87.4	%	Tabel 29
69	Peserta KB Pasca Persalinan			9.0	%	Tabel 31
V.2	Kesehatan Anak					
70	Jumlah Kematian Neonatal	2	1	3	neonatal	Tabel 34
71	Angka Kematian Neonatal (dilaporkan)	9.1	5.3	7.4	per 1.000 Kelahiran Hidup	Tabel 34
72	Jumlah Bayi Mati	3	4	7	bayi	Tabel 34
73	Angka Kematian Bayi (dilaporkan)	13.6	21.3	17.2	per 1.000 Kelahiran Hidup	Tabel 34
74	Jumlah Balita Mati	3	4	7	Balita	Tabel 34
75	Angka Kematian Balita (dilaporkan)	13.6	21.3	17.2	per 1.000 Kelahiran Hidup	Tabel 34
76	Bayi baru lahir ditimbang	100.0	100.0	100.0	%	Tabel 37
77	Berat Badan Bayi Lahir Rendah (BBLR)	7.3	8.0	7.6	%	Tabel 37
78	Kunjungan Neonatus 1 (KN 1)	100.0	100.0	100.0	%	Tabel 38
79	Kunjungan Neonatus 3 kali (KN Lengkap)	98.2	100.0	99.0	%	Tabel 38
80	Bayi yang diberi ASI Eksklusif			92.3	%	Tabel 39
81	Pelayanan kesehatan bayi	101.4	98.4	100.0	%	Tabel 40

NO	INDIKATOR	ANGKA/NILAI				No. Lampiran
		L	P	L + P	Satuan	
82	Desa/Kelurahan UCI			100.0	%	Tabel 41
83	Cakupan Imunisasi Campak/Rubela pada Bayi	98.2	102.7	100.2	%	Tabel 43
84	Imunisasi dasar lengkap pada bayi	98.2	102.7	100.2	%	Tabel 43
85	Bayi Mendapat Vitamin A			100.0	%	Tabel 45
86	Anak Balita Mendapat Vitamin A			100.0	%	Tabel 45
87	Balita Mendapatkan Vitamin A			100.0	%	Tabel 45
88	Balita Memiliki Buku KIA			100.0	%	Tabel 46
89	Balita Dipantau Pertumbuhan dan Perkembangan			100.0	%	Tabel 46
90	Balita ditimbang (D/S)	83.1	82.4	82.8	%	Tabel 47
91	Balita Berat Badan Kurang (BB/U)			9.4	%	Tabel 48
92	Balita pendek (TB/U)			7.5	%	Tabel 48
93	Balita Gizi Kurang (BB/TB)			6.7	%	Tabel 48
94	Balita Gizi Buruk (BB/TB)			0.0	%	Tabel 48
95	Cakupan Penjangkaran Kesehatan Siswa Kelas 1 SD/MI			100.0	%	Tabel 49
96	Cakupan Penjangkaran Kesehatan Siswa Kelas 7 SMP/MTs			100.0	%	Tabel 49
97	Cakupan Penjangkaran Kesehatan Siswa Kelas 10 SMA/MA			95.9	%	Tabel 49
98	Pelayanan kesehatan pada usia pendidikan dasar			100.0	%	Tabel 49
V.3 Kesehatan Usia Produktif dan Usia Lanjut						
99	Pelayanan Kesehatan Usia Produktif	100.0	100.0	100.0	%	Tabel 52
100	Catin Mendapatkan Layanan Kesehatan	100.0	100.0	100.0	%	Tabel 53
101	Pelayanan Kesehatan Usila (60+ tahun)	100.0	100.0	100.0	%	Tabel 54
VI PENGENDALIAN PENYAKIT						
VI.1 Pengendalian Penyakit Menular Langsung						
102	Persentase orang terduga TBC mendapatkan pelayanan kesehatan sesuai standar			99.72	%	Tabel 56
103	CNR seluruh kasus TBC			#REF!	per 100.000 penduduk	Tabel 56
104	<i>Treatment Coverage</i> TBC			#DIV/0!	%	Tabel 56
105	Cakupan penemuan kasus TBC anak			#DIV/0!	%	Tabel 56
106	Angka kesembuhan BTA+	90.9	100.0	92.9	%	Tabel 57
107	Angka pengobatan lengkap semua kasus TBC	15.4	0.0	93.8	%	Tabel 57
108	Angka keberhasilan pengobatan (<i>Success Rate</i>) semua kasus TBC	92.3	100.0	#DIV/0!	%	Tabel 57
109	Jumlah kematian selama pengobatan tuberkulosis			6.3	%	Tabel 57
110	Penemuan penderita pneumonia pada balita			100.0	%	Tabel 58
111	Puskesmas yang melakukan tatalaksana standar pneumonia min 60%			1.0	%	Tabel 58

NO	INDIKATOR	ANGKA/NILAI			No. Lampiran
		L	P	L + P	
112	Jumlah Kasus HIV	0	0	0 Kasus	Tabel 59
113	Persentase ODHIV Baru Mendapat Pengobatan ARV			1 %	Tabel 60
114	Persentase Penderita Diare pada Semua Umur Dilayani			98.3 %	Tabel 61
115	Persentase Penderita Diare pada Balita Dilayani			98.3 %	Tabel 61
116	Persentase Ibu hamil diperiksa Hepatitis			100.0 %	Tabel 62
117	Persentase Ibu hamil diperiksa Reaktif Hepatitis			0.2 %	Tabel 62
118	Persentase Bayi dari Bumil Reaktif Hepatitis Diperiksa			100.0 %	Tabel 63
119	Jumlah Kasus Baru Kusta (PB+MB)	2	0	2 Kasus	Tabel 64
120	Angka penemuan kasus baru kusta (NCDR)	11	0	6 per 100.000 penduduk	Tabel 64
121	Persentase Kasus Baru Kusta anak < 15 Tahun			0.0 %	Tabel 65
122	Persentase Cacat Tingkat 0 Penderita Kusta			100.0 %	Tabel 65
123	Persentase Cacat Tingkat 2 Penderita Kusta			0.0 %	Tabel 65
124	Angka Cacat Tingkat 2 Penderita Kusta			0.0 per 100.000 penduduk	Tabel 65
125	Angka Prevalensi Kusta			0.6 per 10.000 Penduduk	Tabel 66
126	Penderita Kusta PB Selesai Berobat (RFT PB)			#DIV/0! %	Tabel 67
127	Penderita Kusta MB Selesai Berobat (RFT MB)			100.0 %	Tabel 67
VI.2	Pengendalian Penyakit yang Dapat Dicegah dengan Imunisasi				
128	AFP Rate (non polio) < 15 tahun			28.9 per 100.000 penduduk <15 tahun	Tabel 68
129	Jumlah kasus difteri	0	0	0 Kasus	Tabel 69
130	Case fatality rate difteri			#DIV/0! %	Tabel 69
131	Jumlah kasus pertusis	0	0	0 Kasus	Tabel 69
132	Jumlah kasus tetanus neonatorum	0	0	0 Kasus	Tabel 69
133	Case fatality rate tetanus neonatorum			#DIV/0! %	Tabel 69
134	Jumlah kasus hepatitis B	0	0	0 Kasus	Tabel 69
135	Jumlah kasus suspek campak	4	2	6 Kasus	Tabel 69
136	Insiden rate suspek campak	11.2	5.6	16.8 per 100.000 penduduk	Tabel 69
137	KLB ditangani < 24 jam			#DIV/0! %	Tabel 70
VI.3	Pengendalian Penyakit Tular Vektor dan Zoonotik				
138	Angka kesakitan (incidence rate) DBD			19.7 per 100.000 penduduk	Tabel 72
139	Angka kematian (case fatality rate) DBD	0.0	0.0	0.0 %	Tabel 72
140	Angka kesakitan malaria (annual parasit incidence)			0.0 per 1.000 penduduk	Tabel 73
141	Konfirmasi laboratorium pada suspek malaria			#DIV/0! %	Tabel 73
142	Pengobatan standar kasus malaria positif			#DIV/0! %	Tabel 73
143	Case fatality rate malaria	#DIV/0!	#DIV/0!	#DIV/0! %	Tabel 73
144	Penderita kronis filariasis	0	0	0 Kasus	Tabel 74

NO	INDIKATOR	ANGKA/NILAI			Satuan	No. Lampiran
		L	P	L + P		
145	Jumlah Kasus Covid-19			3	Kasus	Tabel 84
146	CFR (<i>Case Fatality Rate</i>) Covid-19			33	%	Tabel 84
147	Cakupan Total Vaksinasi Covid-19 Dosis 1			100		Tabel 86
148	Cakupan Total Vaksinasi Covid-19 Dosis 2			#REF!		Tabel 87
VI.4 Pengendalian Penyakit Tidak Menular						
149	Penderita Hipertensi Mendapat Pelayanan Kesehatan	100.0	100.0	100.0	%	Tabel 75
150	Penyandang DM mendapatkan pelayanan kesehatan sesuai standar			100.0	%	Tabel 76
151	Pemeriksaan IVA pada perempuan usia 30-50 tahun		13.7		% perempuan usia 30-50 tahun	Tabel 77
152	Persentase IVA positif pada perempuan usia 30-50 tahun		1.3		%	Tabel 77
153	Pemeriksaan payudara (SADANIS) pada perempuan 30-50 tahun		13.7		%	Tabel 77
154	Persentase tumor/benjolan payudara pada perempuan 30-50 tahun		0.0		%	Tabel 77
155	Pelayanan Kesehatan Orang dengan Gangguan Jiwa Berat			100.0	%	Tabel 78
VII KESEHATAN LINGKUNGAN						
156	Sarana Air Minum yang Diawasil/ Diperiksa Kualitas Air Minumnya Sesuai Standar (Aman)			10.0	%	Tabel 79
157	KK Stop BABS (SBS)			100.0	%	Tabel 80
158	KK dengan Akses terhadap Fasilitas Sanitasi yang Layak			100.0	%	Tabel 80
159	KK dengan Akses terhadap Fasilitas Sanitasi yang Aman			0.0	%	Tabel 80
160	Desa/ Kelurahan Stop BABS (SBS)			100.0	%	Tabel 81
161	KK Cuci Tangan Pakai Sabun (CTPS)			100.0	%	Tabel 81
162	KK Pengelolaan Air Minum dan Makanan Rumah Tangga (PAMMRT)			100.0	%	Tabel 81
163	KK Pengelolaan Sampah Rumah Tangga (PSRT)			77.8	%	Tabel 81
164	KK Pengelolaan Limbah Cair Rumah Tangga (PLCRT)			72.8	%	Tabel 81
165	Desa/ Kelurahan 5 Pilar STBM			100.0	%	Tabel 81
166	KK Pengelolaan Kualitas Udara dalam Rumah Tangga (PKURT)			80.1	%	Tabel 81
167	KK Akses Rumah Sehat			100.0	%	Tabel 81
168	Tempat Fasilitas Umum (TFU) yang Dilakukan Pengawasan Sesuai Standar			100.0	%	Tabel 82
169	Tempat Pengelolaan Pangan (TPP) Jasa Boga yang Memenuhi Syarat Kesehatan			50.0	%	Tabel 83

TABEL 1

AS WILAYAH, JUMLAH DESA/KELURAHAN, JUMLAH PENDUDUK, JUMLAH RUMAH TANGGA,
DAN KEPADATAN PENDUDUK MENURUT KECAMATAN
KABUPATEN/KOTA KARANGANYAR/
TAHUN 2023

NO	KECAMATAN	LUAS WILAYAH (km ²)	JUMLAH			JUMLAH PENDUDUK			JUMLAH RUMAH TANGGA	RATA-RATA JIWA/RUMAH TANGGA	KEPADATAN PENDUDUK per km ²
			DESA	KELURAHAN	DESA + KELURAHAN	LAKI-LAKI	PEREMPUAN	TOTAL			
1	2	3	4	5	6	7	8	9	10	11	12
1	JATIPURO	4.4	NGEPUNGSARI	-	#VALUE!	1,779	1,793	3572	1,315	2.7	806.3
2	JATIPURO	4.6	JATIPURWO	-	#VALUE!	1,874	1,840	3714	1,244	3.0	816.3
3	JATIPURO	3.8	JATIPURO	-	#VALUE!	1,948	1,944	3892	1,327	2.9	1037.9
4	JATIPURO	4.7	JATISOBO	-	#VALUE!	2,364	2,313	4677	1,571	3.0	993.0
5	JATIPURO	4.7	JATIWARNO	-	#VALUE!	1,958	1,868	3826	1,279	3.0	807.2
6	JATIPURO	4.0	JATIMULYO	-	#VALUE!	1,420	1,403	2823	959	2.9	712.9
7	JATIPURO	3.1	JATISUKO	-	#VALUE!	1,540	1,430	2970	1,012	2.9	958.1
8	JATIPURO	2.8	JATIHARJO	-	#VALUE!	1,303	1,284	2587	848	3.1	933.9
9	JATIPURO	3.2	JATIKUWUNG	-	#VALUE!	1,662	1,625	3287	1,099	3.0	1020.8
10	JATIPURO	5.1	JATIROYO	-	#VALUE!	2,146	2,116	4262	1,388	3.1	837.3
KABUPATEN/KOTA		40.3	0	0	0	17,994	17,616	35,610	12,042	3.0	883.2

Sumber: Kantor Statistik Kabupaten Karanganyar Tahun 2023

- sumber lain..... (sebutkan)

TABEL 2

**JUMLAH PENDUDUK MENURUT JENIS KELAMIN DAN KELOMPOK UMUR
KABUPATEN/KOTA KARANGANYAR KECAMATAN JATIPURO
TAHUN 2023**

NO	KELOMPOK UMUR (TAHUN)	JUMLAH PENDUDUK			RASIO JENIS KELAMIN
		LAKI-LAKI	PEREMPUAN	LAKI-LAKI+PEREMPUAN	
1	2	3	4	5	6
1	0 - 4	1142	971	2,113	117.6
2	5 - 9	1205	1133	2,338	106.4
3	10 - 14	1263	1215	2,478	104.0
4	15 - 19	1248	1235	2,483	101.1
5	20 - 24	1409	1251	2,660	112.6
6	25 - 29	1166	1100	2,266	106.0
7	30 - 34	1214	1143	2,357	106.2
8	35 - 39	1147	1154	2,301	99.4
9	40 - 44	1268	1312	2,580	96.6
10	45 - 49	1233	1170	2,403	105.4
11	50 - 54	1307	1307	2,614	100.0
12	55 - 59	1209	1295	2,504	93.4
13	60 - 64	1085	1105	2,190	98.2
14	65 - 69	748	742	1,490	100.8
15	70 - 74	617	524	1,141	117.7
16	75+	733	959	1,692	76.4
KABUPATEN/KOTA		17,994	17,616	35,610	102.1
ANGKA BEBAN TANGGUNGAN (DEPENDENCY RATIO)				46	

Sumber: Kantor Statistik Kabupaten Karanganyar Tahun 2023

- Sumber lain..... (sebutkan)

**DAN IJAZAH TERTINGGI YANG DIPEROLEH MENURUT JENIS KELAMIN
KABUPATEN/KOTA KARANGANYAR KECAMATAN JATIPURO
TAHUN 2023**

NO	VARIABEL	JUMLAH			PERSENTASE		
		LAKI-LAKI	PEREMPUAN	LAKI-LAKI+ PEREMPUAN	LAKI-LAKI	PEREMPUAN	LAKI-LAKI+ PEREMPUAN
1	2	3	4	5	6	7	8
1	PENDUDUK BERUMUR 15 TAHUN KE ATAS	14,384	14,297	28,681			
2	PENDUDUK BERUMUR 15 TAHUN KE ATAS YANG MELEK HURUF			25,560	0.0	0.0	89.1
3	PERSENTASE PENDIDIKAN TERTINGGI YANG DITAMATKAN:						
	a. TIDAK MEMILIKI IJAZAH SD			10,050	0.0	0.0	35.0
	b. SD/MI			11,938	0.0	0.0	41.6
	c. SMP/ MTs			6,763	0.0	0.0	23.6
	d. SMA/ MA/SMK			5,506	0.0	0.0	19.2
	e. DIPLOMA I/DIPLOMA II			79	0.0	0.0	0.3
	f. AKADEMI/DIPLOMA III			309	0.0	0.0	1.1
	g. S1/DIPLOMA IV			933	0.0	0.0	3.3
	h. S2/S3 (MASTER/DOKTOR)			32	0.0	0.0	0.1

Sumber: Kantor Statistik Kabupaten Karanganyar Tahun 2023

TABEL 4

**JUMLAH FASILITAS PELAYANAN KESEHATAN MENURUT KEPEMILIKAN
KABUPATEN/KOTA KARANGANYAR KECAMATAN JATIPURO
TAHUN 2023**

NO	FASILITAS KESEHATAN	PEMILIKAN/PENGELOLA							JUMLAH
		KEMENKES	PEM.PROV	PEM.KAB/KOTA	TNI/POLRI	BUMN	SWASTA	ORGANISASI KEMASYARAKATAN	
1	2	3	4	5	6	7	8	9	10
RUMAH SAKIT									
1	RUMAH SAKIT UMUM	0	0	0	0	0	0	0	-
2	RUMAH SAKIT KHUSUS	0	0	0	0	0	0	0	-
PUSKESMAS DAN JARINGANNYA									
1	PUSKESMAS RAWAT INAP	0	0	1	0	0	0	0	1
	- JUMLAH TEMPAT TIDUR	0	0	10	0	0	0	0	10
2	PUSKESMAS NON RAWAT INAP	0	0	0	0	0	0	0	-
3	PUSKESMAS KELILING	0	0	1	0	0	0	0	1
4	PUSKESMAS PEMBANTU	0	0	4	0	0	0	0	4
SARANA PELAYANAN LAIN									
1	KLINIK PRATAMA	0	0	0	0	0	1	0	1
2	KLINIK UTAMA	0	0	0	0	0	0	0	-
3	TEMPAT PRAKTIK MANDIRI DOKTER	0	0	0	0	0	4	0	4
4	TEMPAT PRAKTIK MANDIRI DOKTER GIGI	0	0	0	0	0	0	0	-
5	TEMPAT PRAKTIK MANDIRI DOKTER SPESIALIS	0	0	0	0	0	0	0	-
6	TEMPAT PRAKTIK MANDIRI BIDAN	0	0	0	0	0	4	0	4
7	TEMPAT PRAKTIK MANDIRI PERAWAT	0	0	0	0	0	0	0	-
8	GRIYA SEHAT	0	0	0	0	0	0	0	-
9	PANTI SEHAT	0	0	0	0	0	0	0	-
10	UNIT TRANSFUSI DARAH	0	0	0	0	0	0	0	-
11	LABORATORIUM KESEHATAN	0	0	0	0	0	0	0	-
SARANA PRODUKSI DAN DISTRIBUSI KEFARMASIAN									
1	INDUSTRI FARMASI	0	0	0	0	0	0	0	-
2	INDUSTRI OBAT TRADISIONAL/EKSTRAK BAHAN ALAM (IOT/IEBA)	0	0	0	0	0	0	0	-
3	USAHA KECIL/MIKRO OBAT TRADISIONAL (UKOT/UMOT)	0	0	0	0	0	0	0	-
4	PRODUKSI ALAT KESEHATAN	0	0	0	0	0	0	0	-
5	PRODUKSI PERBEKALAN KESEHATAN RUMAH TANGGA (PKRT)	0	0	0	0	0	0	0	-
6	INDUSTRI KOSMETIKA	0	0	0	0	0	0	0	-
7	PEDAGANG BESAR FARMASI (PBF)	0	0	0	0	0	0	0	-
8	PENYALUR ALAT KESEHATAN (PAK)	0	0	0	0	0	0	0	-
9	APOTEK	0	0	0	0	0	3	0	3
10	TOKO OBAT	0	0	0	0	0	0	0	-
11	TOKO ALKES	0	0	0	0	0	0	0	-

Sumber: Data Jejaring dan Jaringan Puskesmas Jatipuro Tahun 2023

TABEL 5

**JUMLAH KUNJUNGAN PASIEN BARU RAWAT JALAN, RAWAT INAP, DAN KUNJUNGAN GANGGUAN JIWA DI SARANA PELAYANAN KESEHATAN
KABUPATEN/KOTA KARANGANYAR KECAMATAN JATIPURO
TAHUN 2023**

NO	SARANA PELAYANAN KESEHATAN	JUMLAH KUNJUNGAN						KUNJUNGAN GANGGUAN JIWA		
		RAWAT JALAN			RAWAT INAP			JUMLAH		
		L	P	L+P	L	P	L+P	L	P	L+P
1	2	3	4	5	6	7	8	9	10	11
	JUMLAH KUNJUNGAN	4,916	5,438	10,354	189	264	453	11	8	19
	JUMLAH PENDUDUK KAB/KOTA	17,994	17,616	35,610	17,994	17,616	0			
	CAKUPAN KUNJUNGAN (%)	27.3	30.9	29.1	1.1	1.5	#DIV/0!			
A	Fasilitas Pelayanan Kesehatan Tingkat Pertama									
1	Puskesmas									
	1. Puskesmas Jatipuro	4916	5438	10,354	189	264	453	11	8	19
	2			0			0			0
	3			0			0			0
	dst			0			0			0
2	Klinik Pratama									
	1			0			0			0
	2			0			0			0
	3			0			0			0
	dst			0			0			0
3	Praktik Mandiri Dokter									
	1			0			0			0
	2			0			0			0
	3			0			0			0
	dst			0			0			0
4	Praktik Mandiri Dokter Gigi									
	1			0			0			0
	2			0			0			0
	3			0			0			0
	dst			0			0			0
5	Praktik Mandiri Bidan									
	1			0			0			0
	2			0			0			0
	3			0			0			0
	dst			0			0			0
	SUB JUMLAH I	4,916	5,438	10,354	189	264	453	11	8	19
B	Fasilitas Pelayanan Kesehatan Tingkat Lanjut									
1	Klinik Utama									
	1			0			0			0
	2			0			0			0
	3			0			0			0
	dst			0			0			0
2	RS Umum									
	1			0			0			0
	2			0			0			0
	3			0			0			0
	dst			0			0			0
3	RS Khusus									
	1			0			0			0
	2			0			0			0
	3			0			0			0
	dst			0			0			0
4	Praktik Mandiri Dokter Spesialis									
	1			0			0			0
	2			0			0			0
	3			0			0			0
	dst			0			0			0
	SUB JUMLAH II	0	0	0	0	0	0	0	0	0

Sumber: Laporan UKP Puskesmas Jatipuro Tahun 2023

Catatan: Puskesmas non rawat inap hanya melayani kunjungan rawat jalan

TABEL 6

PERSENTASE RUMAH SAKIT DENGAN KEMAMPUAN PELAYANAN GAWAT DARURAT (GADAR) LEVEL I

#REF! #REF!

#REF! #REF!

NO	RUMAH SAKIT	JUMLAH	MEMPUNYAI KEMAMPUAN PELAYANAN GAWAT DARURAT LEVEL I	
			JUMLAH	%
1	2	3	4	5
1	RUMAH SAKIT UMUM	0		#DIV/0!
2	RUMAH SAKIT KHUSUS	0		#DIV/0!
KABUPATEN/KOTA		0	0	#DIV/0!

Sumber: (sebutkan)

TABEL 7

ANGKA KEMATIAN PASIEN DI RUMAH SAKIT
#REF! #REF!
#REF! #REF!

NO	NAMA RUMAH SAKIT ^a	JUMLAH TEMPAT TIDUR	PASIEN KELUAR (HIDUP + MATI)			PASIEN KELUAR MATI			PASIEN KELUAR MATI ≥ 48 JAM DIRAWAT			Gross Death Rate			Net Death Rate		
			L	P	L + P	L	P	L + P	L	P	L + P	L	P	L + P	L	P	L + P
1	2	3	4	5	6	7	8	9	10	11	12	13	14	15	16	17	18
1					0			0			0	#DIV/0!	#DIV/0!	#DIV/0!	#DIV/0!	#DIV/0!	#DIV/0!
2					0			0			0	#DIV/0!	#DIV/0!	#DIV/0!	#DIV/0!	#DIV/0!	#DIV/0!
3					0			0			0	#DIV/0!	#DIV/0!	#DIV/0!	#DIV/0!	#DIV/0!	#DIV/0!
4					0			0			0	#DIV/0!	#DIV/0!	#DIV/0!	#DIV/0!	#DIV/0!	#DIV/0!
5					0			0			0	#DIV/0!	#DIV/0!	#DIV/0!	#DIV/0!	#DIV/0!	#DIV/0!
6					0			0			0	#DIV/0!	#DIV/0!	#DIV/0!	#DIV/0!	#DIV/0!	#DIV/0!
7					0			0			0	#DIV/0!	#DIV/0!	#DIV/0!	#DIV/0!	#DIV/0!	#DIV/0!
8					0			0			0	#DIV/0!	#DIV/0!	#DIV/0!	#DIV/0!	#DIV/0!	#DIV/0!
9					0			0			0	#DIV/0!	#DIV/0!	#DIV/0!	#DIV/0!	#DIV/0!	#DIV/0!
10					0			0			0	#DIV/0!	#DIV/0!	#DIV/0!	#DIV/0!	#DIV/0!	#DIV/0!
11					0			0			0	#DIV/0!	#DIV/0!	#DIV/0!	#DIV/0!	#DIV/0!	#DIV/0!
12					0			0			0	#DIV/0!	#DIV/0!	#DIV/0!	#DIV/0!	#DIV/0!	#DIV/0!
13					0			0			0	#DIV/0!	#DIV/0!	#DIV/0!	#DIV/0!	#DIV/0!	#DIV/0!
14					0			0			0	#DIV/0!	#DIV/0!	#DIV/0!	#DIV/0!	#DIV/0!	#DIV/0!
15					0			0			0	#DIV/0!	#DIV/0!	#DIV/0!	#DIV/0!	#DIV/0!	#DIV/0!
16					0			0			0	#DIV/0!	#DIV/0!	#DIV/0!	#DIV/0!	#DIV/0!	#DIV/0!
17					0			0			0	#DIV/0!	#DIV/0!	#DIV/0!	#DIV/0!	#DIV/0!	#DIV/0!
18					0			0			0	#DIV/0!	#DIV/0!	#DIV/0!	#DIV/0!	#DIV/0!	#DIV/0!
19					0			0			0	#DIV/0!	#DIV/0!	#DIV/0!	#DIV/0!	#DIV/0!	#DIV/0!
20					0			0			0	#DIV/0!	#DIV/0!	#DIV/0!	#DIV/0!	#DIV/0!	#DIV/0!
KABUPATEN/KOTA		-	0	0	0	0	0	0	0	0	0	#DIV/0!	#DIV/0!	#DIV/0!	#DIV/0!	#DIV/0!	#DIV/0!

Sumber: (sebutkan)
 Keterangan: ^a termasuk rumah sakit swasta

TABEL 8

INDIKATOR KINERJA PELAYANAN DI RUMAH SAKIT

#REF! #REF!

#REF! #REF!

NO	NAMA RUMAH SAKIT ^a	JUMLAH TEMPAT TIDUR	PASIEN KELUAR (HIDUP + MATI)	JUMLAH HARI PERAWATAN	JUMLAH LAMA DIRAWAT	BOR (%)	BTO (KALI)	TOI (HARI)	ALOS (HARI)
1	2	3	4	5	6	7	8	9	10
1		0	0	0		#DIV/0!	#DIV/0!	#DIV/0!	#DIV/0!
2		0	0	0		#DIV/0!	#DIV/0!	#DIV/0!	#DIV/0!
3		0	0	0		#DIV/0!	#DIV/0!	#DIV/0!	#DIV/0!
4		0	0	0		#DIV/0!	#DIV/0!	#DIV/0!	#DIV/0!
5		0	0	0		#DIV/0!	#DIV/0!	#DIV/0!	#DIV/0!
6		0	0	0		#DIV/0!	#DIV/0!	#DIV/0!	#DIV/0!
7		0	0	0		#DIV/0!	#DIV/0!	#DIV/0!	#DIV/0!
8		0	0	0		#DIV/0!	#DIV/0!	#DIV/0!	#DIV/0!
9		0	0	0		#DIV/0!	#DIV/0!	#DIV/0!	#DIV/0!
10		0	0	0		#DIV/0!	#DIV/0!	#DIV/0!	#DIV/0!
11		0	0	0		#DIV/0!	#DIV/0!	#DIV/0!	#DIV/0!
12		0	0	0		#DIV/0!	#DIV/0!	#DIV/0!	#DIV/0!
13		0	0	0		#DIV/0!	#DIV/0!	#DIV/0!	#DIV/0!
14		0	0	0		#DIV/0!	#DIV/0!	#DIV/0!	#DIV/0!
15		0	0	0		#DIV/0!	#DIV/0!	#DIV/0!	#DIV/0!
16		0	0	0		#DIV/0!	#DIV/0!	#DIV/0!	#DIV/0!
17		0	0	0		#DIV/0!	#DIV/0!	#DIV/0!	#DIV/0!
18		0	0	0		#DIV/0!	#DIV/0!	#DIV/0!	#DIV/0!
19		0	0	0		#DIV/0!	#DIV/0!	#DIV/0!	#DIV/0!
20		0	0	0		#DIV/0!	#DIV/0!	#DIV/0!	#DIV/0!
KABUPATEN/KOTA		0	0	0	0	#DIV/0!	#DIV/0!	#DIV/0!	#DIV/0!

Sumber: (sebutkan)

Keterangan: ^a termasuk rumah sakit swasta

TABEL 9

**PERSENTASE PUSKESMAS DENGAN KETERSEDIAAN OBAT ESENSIAL MENURUT PUSKESMAS DAN KECAMATAN
KABUPATEN/KOTA KARANGANYAR KECAMATAN JATIP
TAHUN 2023**

NO	KECAMATAN	DESA	KETERSEDIAAN OBAT ESENSIAL*
1	2	3	4
1	JATIPURO	NGEPUNGSARI	V
2	JATIPURO	JATIPURWO	V
3	JATIPURO	JATIPURO	V
4	JATIPURO	JATISOBO	V
5	JATIPURO	JATIWARNO	V
6	JATIPURO	JATIMULYO	V
7	JATIPURO	JATISUKO	V
8	JATIPURO	JATIHARJO	V
9	JATIPURO	JATIKUWUNG	V
10	JATIPURO	JATIROYO	V
JUMLAH PUSKESMAS YANG MEMILIKI 80% OBAT ESENSIAL			10
JUMLAH PUSKESMAS YANG MELAPOR			10
% PUSKESMAS DENGAN KETERSEDIAAN OBAT ESENSIAL			100.00%

Sumber: Laporan LPLPO Puskesmas Jatipuro Tahun 2023

Keterangan: *) beri tanda "V" jika puskesmas memiliki obat esensial $\geq 80\%$

*) beri tanda "X" jika puskesmas memiliki obat esensial $< 80\%$

*) jika puskesmas tersebut tidak melapor, **mohon dikosongkan atau tidak memberi tanda "V" maupun "X"**

TABEL 10

**PERSENTASE KETERSEDIAAN OBAT ESENSIAL
KABUPATEN/KOTA KARANGANYAR KECAMATAN JATIPURO
TAHUN 2023**

NO	NAMA OBAT	SATUAN	KETERSEDIAAN OBAT ESENSIAL*
1	2	3	4
1	Albendazol /Pirantel Pamoat	Tablet	V
2	Alopurinol	Tablet	V
3	Amlodipin/Kaptopril	Tablet	V
4	Amoksisilin 500 mg	Tablet	V
5	Amoksisilin sirup	Botol	V
6	Antasida tablet kunyah/ antasida suspensi	Tablet/Botol	V
7	Asam Askorbat (Vitamin C)	Tablet	V
8	Asiklovir	Tablet	V
9	Betametason salep	Tube	V
10	Deksametason tablet/deksametason injeksi	Tablet/Vial/Ampul	V
11	Diazepam injeksi 5 mg/ml	Ampul	V
12	Diazepam	Tablet	V
13	Dihidroartemisin+piperakuin (DHP) dan primaquin	Tablet	X
14	Difenhidramin Inj. 10 mg/ml	Ampul	V
15	Epinefrin (Adrenalin) injeksi 0,1 % (sebagai HCl)	Ampul	V
16	Fitomenadion (Vitamin K) injeksi	Ampul	V
17	Furosemid 40 mg/Hidroklorotiazid (HCT)	Tablet	V
18	Garam Oralit serbuk	Kantong	V
19	Glibenklamid/Metformin	Tablet	V
20	Hidrokortison krim/salep	Tube	V
21	Kotrimoksazol (dewasa) kombinasi tablet/Kotrimoksazol sus	Tablet/Botol	V
22	Lidokain inj	Vial	V
23	Magnesium Sulfat injeksi	Vial	V
24	Metilergometrin Maleat injeksi 0,200 mg-1 ml	Ampul	V
25	Natrium Diklofenak	Tablet	V
26	OAT FDC Kat 1	Paket	V
27	Oksitosin injeksi	Ampul	V
28	Parasetamol sirup 120 mg / 5 ml	Botol	V
29	Parasetamol 500 mg	Tablet	V
30	Prednison 5 mg	Tablet	V
31	Ranitidin 150 mg	Tablet	V
32	Retinol 100.000/200.000 IU	Kapsul	V
33	Salbutamol	Tablet	V
34	Salep Mata/Tetes Mata Antibiotik	Tube	V
35	Simvastatin	Tablet	V
36	Siprofloksasin	Tablet	V
37	Tablet Tambah Darah	Tablet	V
38	Triheksifenidil	Tablet	V
39	Vitamin B6 (Piridoksin)	Tablet	V
40	Zinc 20 mg	Tablet	V
JUMLAH ITEM OBAT INDIKATOR YANG TERSEDIA DI KABUPATEN/KOTA			39
% KETERSEDIAAN OBAT ESENSIAL			97.50%

Sumber: Laporan LPLPO Puskesmas Jatipuro Tahun 2023

Keterangan: *) beri tanda "V" jika kabupaten/kota memiliki obat esensial

*) beri tanda "X" jika kabupaten/kota tidak memiliki obat esensial

TABEL 11

**PERSENTASE PUSKESMAS DENGAN KETERSEDIAAN VAKSIN IMUNISASI DASAR LENGKAP (IDL) MENURUT KECAMATAN DAN PUSKESMAS
KABUPATEN/KOTA KARANGANYAR KECAMATAN JATIPURO
TAHUN 2023**

NO	NAMA VAKSIN	SATUAN	KETERSEDIAAN VAKSIN IDL*
<i>1</i>	<i>2</i>	<i>3</i>	<i>4</i>
1	Vaksin Hepatitis B	Vial	V
2	Vaksin BCG	Tablet	V
3	Vaksin DPT-HB-HIB	Vial	V
4	Vaksin Polio	Vial	V
5	Vaksin Campak/Vaksin Campa	Vial/Ampul	V
JUMLAH ITEM VAKSIN IDL YANG TERSEDIA DI KABUPATEN/KOTA			5
% KABUPATEN/KOTA DENGAN KETERSEDIAAN VAKSIN IDL			100.00%

Sumber: Laporan LPLPO Puskesmas Jatipuro Tahun 2023

Keterangan: *) beri tanda "V" jika Puskesmas memiliki 100% vaksin IDL

*) beri tanda "X" jika Puskesmas memiliki <100% vaksin IDL

*) jika Puskesmas tersebut tidak melapor, **mohon dikosongkan atau tidak memberi tanda "V" maupun "X"**

TABEL 12

**JUMLAH POSYANDU DAN POSBINDU PTM MENURUT KECAMATAN DAN PUSKESMAS
KABUPATEN/KOTA KARANGANYAR KECAMATAN JATIPURO
TAHUN 2023**

NO	KECAMATAN	DESA	POSYANDU					JUMLAH POSBIN DU PTM*
			AKTIF		TIDAK AKTIF		JUMLAH	
			JUMLAH	%	JUMLAH	%		
1	2	3	4	5	6	7	12	15
1	JATIPURO	NGEPUNGSARI	8	100.0	0	0.0	8	1
2	JATIPURO	JATIPURWO	10	100.0	0	0.0	10	1
3	JATIPURO	JATIPURO	7	100.0	0	0.0	7	1
4	JATIPURO	JATISOBO	10	100.0	0	0.0	10	1
5	JATIPURO	JATIWARNO	10	100.0	0	0.0	10	1
6	JATIPURO	JATIMULYO	10	100.0	0	0.0	10	1
7	JATIPURO	JATISUKO	8	100.0	0	0.0	8	1
8	JATIPURO	JATIHARJO	7	100.0	0	0.0	7	2
9	JATIPURO	JATIKUWUNG	8	100.0	0	0.0	8	1
10	JATIPURO	JATIROYO	10	100.0	0	0.0	10	1
JUMLAH (KAB/KOTA)			88	100.0	0	0.0	88	11
RASIO POSYANDU PER 100 BALITA							4.2	

Sumber: Data Promkes Puskesmas Jatipuro Tahun 2023

*Posyandu aktif: posyandu purnama + mandiri

**PTM: Penyakit Tidak Menular

TABEL 13

**JUMLAH TENAGA MEDIS DI FASILITAS KESEHATAN
KABUPATEN/KOTA KARANGANYAR KECAMATAN JATIPURO
TAHUN 2023**

NO	UNIT KERJA	DR SPESIALIS			DOKTER			TOTAL			DOKTER GIGI			DOKTER GIGI SPESIALIS			TOTAL		
		L	P	L+P	L	P	L+P	L	P	L+P	L	P	L+P	L	P	L+P	L	P	L+P
1	2	3	4	5	6	7	8	9	10	11	12	13	14	15	16	17	18	19	20
1	PUSKESMAS JATIPURO	0	0	0	1	2	3	1	2	3	1	0	1	0	0	0	1	0	1
2	KLINIK PKU MUHAMMADIYAH JATIPURO	0	0	0	2	2	4	2	2	4	0	1	1	0	0	0	0	1	1
3	PRAKTEK dr. UTAMI SETYANINGSIH	0	0	0	0	1	1	0	1	1	0	0	0	0	0	0	0	0	0
4	PRAKTEK dr. NDARU BUDI SURYANTO	0	0	0	1	0	1	1	0	1	0	0	0	0	0	0	0	0	0
5	PRAKTEK dr. SUGIYARTO	0	0	0	1	0	1	1	0	1	0	0	0	0	0	0	0	0	0
6	PRAKTEK dr. ANITA MAYASARI	0	0	0	0	1	1	0	1	1	0	0	0	0	0	0	0	0	0
7	PMB EKO	0	0	0	0	0	0	0	0	0	0	0	0	0	0	0	0	0	0
8	PMB SRI SUYATI	0	0	0	0	0	0	0	0	0	0	0	0	0	0	0	0	0	0
9	PMB SRI MUYATI	0	0	0	0	0	0	0	0	0	0	0	0	0	0	0	0	0	0
10	PMB DEWI AHMAD	0	0	0	0	0	0	0	0	0	0	0	0	0	0	0	0	0	0
11	APOTEK JATIPURO	0	0	0	0	0	0	0	0	0	0	0	0	0	0	0	0	0	0
12	APOTEK SURYA FARMA	0	0	0	0	0	0	0	0	0	0	0	0	0	0	0	0	0	0
13	APOTEK FAJAR	0	0	0	0	0	0	0	0	0	0	0	0	0	0	0	0	0	0
14	PRAKTEK DOKTER SPESIALIS OBGINE	0	1	1	0	0	0	0	1	1	0	0	0	0	0	0	0	0	0
JUMLAH (KAB/KOTA) ^a		0	0	0	5	6	11	5	6	11	1	1	2	0	0	0	1	1	2
RASIO TERHADAP 100.000 PENDUDUK				0.0			30.9			30.9			5.6			0.0			5.6

Sumber: - Data Kepegawaian Puskesmas Jatipuro Tahun 2023

- Data Jejaring dan Jaringan Puskesmas Jatipuro Tahun 2023

Keterangan: - Tenaga kesehatan termasuk yang memiliki ijazah pasca sarjana dan doktor

a. Pada penghitungan jumlah dan rasio di tingkat kabupaten/kota, nakes yang bertugas di lebih dari satu tempat hanya dihitung satu kali

TABEL 14

**JUMLAH TENAGA TENAGA KEPERAWATAN DAN TENAGA KEBIDANAN DI FASILITAS KESEHATAN
KABUPATEN/KOTA KARANGANYAR KECAMATAN JATIPURO
TAHUN 2023**

NO	UNIT KERJA	TENAGA KEPERAWATAN			TENAGA KEBIDANAN
		L	P	L+P	
1	2	3	4	5	6
1	PUSKESMAS JATIPURO	6	12	18	18
2	KLINIK PKU MUHAMMADIYAH JATIPURO	4	0	4	0
3	PRAKTEK dr. UTAMI SETYANINGSIH	0	0	0	0
4	PRAKTEK dr. NDARU BUDI SURYANTO	0	0	0	0
5	PRAKTEK dr. SUGIYARTO	0	0	0	0
6	PRAKTEK dr. ANITA MAYASARI	0	0	0	0
7	PMB EKO	0	0	0	1
8	PMB SRI SUYATI	0	0	0	2
9	PMB SRI MULYATI	0	0	0	3
10	PMB DEWI AHMAD	0	0	0	2
11	APOTEK JATIPURO	0	0	0	0
12	APOTEK SURYA FARMA	0	0	0	0
13	APOTEK FAJAR	0	0	0	0
JUMLAH (KAB/KOTA)		10	12	22	26
RASIO TERHADAP 100.000 PENDUDUK				61.8	73.0

Sumber: - Data Kepegawaian Puskesmas Jatipuro Tahun 2023
- Data Jejaring dan Jaringan Puskesmas Jatipuro Tahun 2023

Keterangan : - Tenaga kesehatan termasuk yang memiliki ijazah pasca sarjana dan doktor

a. Pada penghitungan jumlah dan rasio di tingkat kabupaten/kota, nakes yang bertugas di lebih dari satu tempat hanya dihitung satu kali

TABEL 15

**JUMLAH TENAGA KESEHATAN MASYARAKAT, KESEHATAN LINGKUNGAN, DAN GIZI DI FASILITAS KESEHATAN
KABUPATEN/KOTA KARANGANYAR KECAMATAN JATIPURO
TAHUN 2023**

NO	UNIT KERJA	TENAGA KESEHATAN MASYARAKAT			TENAGA KESEHATAN LINGKUNGAN			TENAGA GIZI			
		L	P	L+P	L	P	L+P	L	P	L+P	
1	2	3	4	5	6	7	8	9	10	11	
1	PUSKESMAS JATIPURO	1	1	2	0	1	1	1	0	0	1
2	KLINIK PKU MUHAMMADIYAH JATIPURO	0	0	0	0	1	1	0	1	1	
3	PRAKTEK dr. UTAMI SETYANINGSIH	0	0	0	0	0	0	0	0	0	
4	PRAKTEK dr. NDARU BUDI SURYANTO	0	0	0	0	0	0	0	0	0	
5	PRAKTEK dr. SUGIYARTO	0	0	0	0	0	0	0	0	0	
6	PRAKTEK dr. ANITA MAYASARI	0	0	0	0	0	0	0	0	0	
7	PMB EKO	0	0	0	0	0	0	0	0	0	
8	PMB SRI SUYATI	0	0	0	0	0	0	0	0	0	
9	PMB SRI MULYATI	0	0	0	0	0	0	0	0	0	
10	PMB DEWI AHMAD	0	0	0	0	0	0	0	0	0	
11	APOTEK JATIPURO	0	0	0	0	0	0	0	0	0	
12	APOTEK SURYA FARMA	0	0	0	0	0	0	0	0	0	
13	APOTEK FAJAR	0	0	0	0	0	0	0	0	0	
JUMLAH (KAB/KOTA)		1	1	2	0	2	2	1	1	2	
RASIO TERHADAP 100.000 PENDUDUK				5.6			5.6			5.6	

Sumber: - Data Kepegawaian Puskesmas Jatipuro Tahun 2023
- Data Jejaring dan Jaringan Puskesmas Jatipuro Tahun 2023

Keterangan : - Tenaga kesehatan termasuk yang memiliki ijazah pasca sarjana dan doktor
a. Pada penghitungan jumlah dan rasio di tingkat kabupaten/kota, nakes yang bertugas di lebih dari satu tempat hanya dihitung satu kali

TABEL 16

**JUMLAH TENAGA TEKNIK BIOMEDIKA, KETERAPIAN FISIK, DAN KETEKNISIAN MEDIK DI FASILITAS KESEHATAN
KABUPATEN/KOTA KARANGANYAR KECAMATAN JATIPURO
TAHUN 2023**

NO	UNIT KERJA	AHLI TEKNOLOGI LABORATORIUM MEDIK			TENAGA TEKNIK BIOMEDIKA LAINNYA			KETERAPIAN FISIK			KETEKNISIAN MEDIK		
		L	P	L + P	L	P	L + P	L	P	L + P	L	P	L + P
1	2	3	4	5	6	7	8	9	10	11	12	13	14
1	PUSKESMAS JATIPURO	0	2	2	0	0	0	0	1	1	0	2	2
2	KLINIK PKU MUHAMMADIYAH JATIPURO	0	1	1	0	0	0	0	0	0	0	0	0
3	PRAKTEK dr. UTAMI SETYANINGSIH	0	0	0	0	0	0	0	0	0	0	0	0
4	PRAKTEK dr. NDARU BUDI SURYANTO	0	0	0	0	0	0	0	0	0	0	0	0
5	PRAKTEK dr. SUGIYARTO	0	0	0	0	0	0	0	0	0	0	0	0
6	PRAKTEK dr. ANITA MAYASARI	0	0	0	0	0	0	0	0	0	0	0	0
7	PMB EKO	0	0	0	0	0	0	0	0	0	0	0	0
8	PMB SRI SUYATI	0	0	0	0	0	0	0	0	0	0	0	0
9	PMB SRI MULYATI	0	0	0	0	0	0	0	0	0	0	0	0
10	PMB DEWI AHMAD	0	0	0	0	0	0	0	0	0	0	0	0
11	APOTEK JATIPURO	0	0	0	0	0	0	0	0	0	0	0	0
12	APOTEK SURYA FARMA	0	0	0	0	0	0	0	0	0	0	0	0
13	APOTEK FAJAR	0	0	0	0	0	0	0	0	0	0	0	0
JUMLAH (KAB/KOTA)		0	3	3	0	0	0	0	1	1	0	2	2
RASIO TERHADAP 100.000 PENDUDUK				8.4			0.0			2.8			5.6

Sumber: - Data Kepegawaian Puskesmas Jatipuro Tahun 2023
- Data Jejaring dan Jaringan Puskesmas Jatipuro Tahun 2023

Keterangan : - Tenaga kesehatan termasuk yang memiliki ijazah pasca sarjana dan doktor
a. Pada penghitungan jumlah dan rasio di tingkat kabupaten/kota, nakes yang bertugas di lebih dari satu tempat hanya dihitung satu kali

TABEL 17

**JUMLAH TENAGA KEFARMASIAN DI FASILITAS KESEHATAN
KABUPATEN/KOTA KARANGANYAR KECAMATAN JATIPURO
TAHUN 2023**

NO	UNIT KERJA	TENAGA KEFARMASIAN								
		TENAGA TEKNIS KEFARMASIAN			APOTEKER			TOTAL		
		L	P	L + P	L	P	L + P	L	P	L + P
1	2	3	4	5	6	7	8	9	10	11
1	PUSKESMAS JATIPURO	0	1	1	0	1	1	0	2	2
2	KLINIK PKU MUHAMMADIYAH JATIPURO	0	1	1	1	0	1	1	1	2
3	PRAKTEK dr. UTAMI SETYANINGSIH	0	0	0	0	0	0	0	0	0
4	PRAKTEK dr. NDARU BUDI SURYANTO	0	0	0	0	0	0	0	0	0
5	PRAKTEK dr. SUGIYARTO	0	0	0	0	0	0	0	0	0
6	PRAKTEK dr. ANITA MAYASARI	0	0	0	0	0	0	0	0	0
7	PMB EKO	0	0	0	0	0	0	0	0	0
8	PMB SRI SUYATI	0	0	0	0	0	0	0	0	0
9	PMB SRI MULYATI	0	0	0	0	0	0	0	0	0
10	PMB DEWI AHMAD	0	0	0	0	0	0	0	0	0
11	APOTEK JATIPURO	0	2	2	1	0	1	1	2	3
12	APOTEK SURYA FARMA	0	1	1	0	1	1	0	2	2
13	APOTEK FAJAR	0	2	2	1	0	1	1	2	3
JUMLAH (KAB/KOTA)		0	7	7	3	2	5	3	9	12
RASIO TERHADAP 100.000 PENDUDUK				19.7			14.0			33.7

Sumber: - Data Kepegawaian Puskesmas Jatipuro Tahun 2023
- Data Jejaring dan Jaringan Puskesmas Jatipuro Tahun 2023

Keterangan : - Tenaga kesehatan termasuk yang memiliki ijazah pasca sarjana dan doktor
a. Pada penghitungan jumlah dan rasio di tingkat kabupaten/kota, nakes yang bertugas di lebih dari satu tempat hanya dihitung satu kali

TABEL 18

**JUMLAH TENAGA PENUNJANG/PENDUKUNG KESEHATAN DI FASILITAS KESEHATAN
KABUPATEN/KOTA KARANGANYAR KECAMATAN JATIPURO
TAHUN 2023**

NO	UNIT KERJA	TENAGA PENUNJANG/PENDUKUNG KESEHATAN									TOTAL		
		PEJABAT STRUKTURAL			TENAGA PENDIDIK			TENAGA DUKUNGAN MANAJEMEN					
		L	P	L+P	L	P	L+P	L	P	L+P	L	P	L+P
1	2	3	4	5	6	7	8	9	10	11	12	13	14
1	PUSKESMAS JATIPURO	0	0	0	0	0	0	7	2	9	7	2	9
2	KLINIK PKU MUHAMMADIYAH JATIPURO	0	1	1	0	0	0	0	0	0	0	1	1
3	PRAKTEK dr. UTAMI SETYANINGSIH	0	0	0	0	0	0	0	0	0	0	0	0
4	PRAKTEK dr. NDARU BUDI SURYANTO	0	0	0	0	0	0	0	1	1	0	1	1
5	PRAKTEK dr. SUGIYARTO	0	0	0	0	0	0	0	2	2	0	2	2
6	PRAKTEK dr. ANITA MAYASARI	0	0	0	0	0	0	0	0	0	0	0	0
7	PMB EKO	0	0	0	0	0	0	0	0	0	0	0	0
8	PMB SRI SUYATI	0	0	0	0	0	0	0	0	0	0	0	0
9	PMB SRI MULYATI	0	0	0	0	0	0	0	0	0	0	0	0
10	PMB DEWI AHMAD	0	0	0	0	0	0	0	0	0	0	0	0
11	APOTEK JATIPURO	0	0	0	0	0	0	0	0	0	0	0	0
12	APOTEK SURYA FARMA	0	0	0	0	0	0	0	0	0	0	0	0
13	APOTEK FAJAR	0	0	0	0	0	0	0	0	0	0	0	0
JUMLAH (KAB/KOTA)		0	1	1	0	0	0	7	5	12	7	6	13

Sumber: - Data Kepegawaian Puskesmas Jatipuro Tahun 2023
- Data Jejaring dan Jaringan Puskesmas Jatipuro Tahun 2023

Keterangan : - Tenaga kesehatan termasuk yang memiliki ijazah pasca sarjana dan doktor
a. Pada penghitungan jumlah dan rasio di tingkat kabupaten/kota, nakes yang bertugas di lebih dari satu tempat hanya dihitung satu kali

TABEL 19

**CAKUPAN JAMINAN KESEHATAN PENDUDUK MENURUT JENIS KEPESERTAAN
KABUPATEN/KOTA KARANGANYAR KECAMATAN JATIPURO
TAHUN 2023**

NO	JENIS KEPESERTAAN	PESERTA JAMINAN KESEHATAN	
		JUMLAH	%
1	2	3	4
PENERIMA BANTUAN IURAN (PBI)			
1	PBI APBN		0.0
2	PBI APBD		0.0
SUB JUMLAH PBI		17,559	75%
NON PBI			
1	Pekerja Penerima Upah (PPU)		0.2
2	Pekerja Bukan Penerima Upah (PBPU)/mandiri		0.0
3	Bukan Pekerja (BP)		0.0
SUB JUMLAH NON PBI		5,874	25%
JUMLAH (KAB/KOTA)		23,433	100%

Sumber: Berita Acara Pembayaran Kapitasi Puskesmas Jatipuro Bulan Desember 2023

TABEL 20

ALOKASI ANGGARAN KESEHATAN
KABUPATEN/KOTA KARANGANYAR KECAMATAN JATIPURO
TAHUN 2023

NO	SUMBER BIAYA	ALOKASI ANGGARAN KESEHATAN	
		Rupiah	%
1	2	3	4
	ANGGARAN KESEHATAN BERSUMBER:		
1	APBD KAB/KOTA	Rp 3,116,448,645.00	100.00
	a. Belanja Operasi	Rp 3,016,448,645.00	
	b. Belanja Modal	Rp 100,000,000.00	
	c. Belanja Tidak Terduga	Rp -	
	d. Belanja Transfer	Rp -	
2	APBD PROVINSI	Rp -	0.00
	a. Belanja Operasi	Rp -	
	b. Belanja Modal	Rp -	
	c. Belanja Tidak Terduga	Rp -	
	d. Belanja Transfer	Rp -	
3	APBN :	Rp -	0.00
	a. Dana Dekonsentrasi	Rp -	
	b. Lain-lain (sebutkan), misal bansos kapitasi	Rp -	
4	PINJAMAN/HIBAH LUAR NEGERI (PHLN) (sebutkan <i>project</i> dan sumber dananya)	Rp -	0.00
5	SUMBER PEMERINTAH LAIN*	Rp -	0.00
TOTAL ANGGARAN KESEHATAN (PUSKESMAS)		Rp 3,116,448,645.00	
TOTAL APBD KAB/KOTA(DINAS KESEHATAN		Rp 434,926,964,951.00	
% APBD KESEHATAN THD APBD KAB/KOTA			0.7
ANGGARAN KESEHATAN PERKAPITA		84707.90915	

Sumber: Data Anggaran Puskesmas Jatipuro Tahun 2023

TABEL 21

**JUMLAH KELAHIRAN MENURUT JENIS KELAMIN, KECAMATAN, DAN PUSKESMAS
KABUPATEN/KOTA KARANGANYAR KECAMATAN JATIPURO
TAHUN 2023**

NO	KECAMATAN	NAMA DESA	JUMLAH KELAHIRAN								
			LAKI-LAKI			PEREMPUAN			LAKI-LAKI + PEREMPUAN		
			HIDUP	MATI	HIDUP + MATI	HIDUP	MATI	HIDUP + MATI	HIDUP	MATI	HIDUP + MATI
1	2	3	4	5	6	7	8	9	10	11	12
1	JATIPURO	NGEPUNGSARI	17	0	17	21	0	21	38	0	38
2	JATIPURO	JATIPURWO	29	0	29	12	0	12	41	0	41
3	JATIPURO	JATIPURO	19	0	19	23	0	23	42	0	42
4	JATIPURO	JATISOBO	29	0	29	28	0	28	57	0	57
5	JATIPURO	JATIWARNO	19	0	19	20	0	20	39	0	39
6	JATIPURO	JATIMULYO	14	0	14	15	0	15	29	0	29
7	JATIPURO	JATISUKO	21	0	21	16	0	16	37	0	37
8	JATIPURO	JATIHARJO	20	0	20	11	0	11	31	0	31
9	JATIPURO	JATIKUWUNG	16	0	16	16	0	16	32	0	32
10	JATIPURO	JATIROYO	36	0	36	26	0	26	62	0	62
JUMLAH (KAB/KOTA)			220	0	220	188	0	188	408	0	408
ANGKA LAHIR MATI PER 1.000 KELAHIRAN (DILAPORKAN)			0.0				0.0			0.0	

Sumber: Data KIA Puskesmas Jatipuro Tahun 2023

Keterangan : Angka Lahir Mati (dilaporkan) tersebut di atas belum tentu menggambarkan Angka Lahir Mati yang sebenarnya di populasi

TABEL 22

**JUMLAH KEMATIAN IBU MENURUT KECAMATAN DAN PUSKESMAS
KABUPATEN/KOTA KARANGANYAR KECAMATAN JATIPURO
TAHUN 2023**

NO	KECAMATAN	DESA	JUMLAH LAHIR HIDUP	KEMATIAN IBU			
				JUMLAH KEMATIAN IBU HAMIL	JUMLAH KEMATIAN IBU BERSALIN	JUMLAH KEMATIAN IBU NIFAS	JUMLAH KEMATIAN IBU
1	2	3	4	5	6	7	8
1	JATIPURO	NGEPUNGSARI	38	0	0	0	0
2	JATIPURO	JATIPURWO	41	0	0	0	0
3	JATIPURO	JATIPURO	42	0	0	0	0
4	JATIPURO	JATISOBO	57	0	0	0	0
5	JATIPURO	JATIWARNO	39	0	0	0	0
6	JATIPURO	JATIMULYO	29	0	0	0	0
7	JATIPURO	JATISUKO	37	0	0	0	0
8	JATIPURO	JATIHARJO	31	0	0	0	0
9	JATIPURO	JATIKUWUNG	32	0	0	0	0
10	JATIPURO	JATIROYO	62	0	0	0	0
JUMLAH (KAB/KOTA)			408	0	0	0	0
ANGKA KEMATIAN IBU (DILAPORKAN)							0

Sumber: Data KIA Puskesmas Jatipuro Tahun 2023

Keterangan:

- Jumlah kematian ibu = jumlah kematian ibu hamil + jumlah kematian ibu bersalin + jumlah kematian ibu nifas
- Angka Kematian Ibu (dilaporkan) tersebut di atas belum bisa menggambarkan AKI yang sebenarnya di populasi

TABEL 23

**JUMLAH KEMATIAN IBU MENURUT PENYEBAB, KECAMATAN, DAN PUSKESMAS
KABUPATEN/KOTA KARANGANYAR KECAMATAN JATIPURO
TAHUN 2023**

NO	KECAMATAN	PUSKESMAS	PENYEBAB KEMATIAN IBU									
			PERDARAHAN	GANGGUAN HIPERTENSI	INFEKSI	KELAINAN JANTUNG DAN PEMBULUH DARAH*	GANGGUAN AUTOIMUN**	GANGGUAN CERE BROVASKULAR***	COVID-19	KOMPLIKASI PASCA KEGUGURAN (ABORTUS)	LAIN-LAIN	JUMLAH KEMATIAN IBU
1	2	3	4	5	6	7	8	9	10	11	12	13
1	JATIPURO	NGEPUNGSARI	0	0	0	0	0	0	0	0	0	0
2	JATIPURO	JATIPURWO	0	0	0	0	0	0	0	0	0	0
3	JATIPURO	JATIPURO	0	0	0	0	0	0	0	0	0	0
4	JATIPURO	JATISOBO	0	0	0	0	0	0	0	0	0	0
5	JATIPURO	JATIWARNO	0	0	0	0	0	0	0	0	0	0
6	JATIPURO	JATIMULYO	0	0	0	0	0	0	0	0	0	0
7	JATIPURO	JATISUKO	0	0	0	0	0	0	0	0	0	0
8	JATIPURO	JATIHARJO	0	0	0	0	0	0	0	0	0	0
9	JATIPURO	JATIKUWUNG	0	0	0	0	0	0	0	0	0	0
10	JATIPURO	JATIROYO	0	0	0	0	0	0	0	0	0	0
JUMLAH (KAB/KOTA)			0	0	0	0	0	0	0	0	0	0

Sumber: Data KIA Puskesmas Jatipuro Tahun 2023

* penyakit jantung kongenital, PPCM (Peripartum cardiomyopathy), aneurisma aorta, dll

** SLE (Systemic lupus erthematosus), dll

*** stroke, aneurisma otak, dll

TABEL 24

**CAKUPAN PELAYANAN KESEHATAN PADA IBU HAMIL, IBU BERSALIN, DAN IBU NIFAS MENURUT KECAMATAN DAN PUSKESMAS
KABUPATEN/KOTA KARANGANYAR KECAMATAN JATIPURO
TAHUN 2023**

NO	KECAMATAN	DESA	IBU HAMIL							IBU BERSALIN/NIFAS								
			JUMLAH	K1		K4		K6		JUMLAH	PERSALINAN DI FASYANKES		KF1		KF LENGKAP		IBU NIFAS MENDAPAT VIT A	
				JUMLAH	%	JUMLAH	%	JUMLAH	%		JUMLAH	%	JUMLAH	%	JUMLAH	%	JUMLAH	%
1	2	3	4	5	6	7	8	9	10	11	12	13	14	15	16	17	18	19
1	JATIPURO	NGEPUNGSARI	42	42	100.0	42	100.0	40.0	95.2	38	38	100.0	38	100.0	38	100.0	38	100.0
2	JATIPURO	JATIPURWO	47	47	100.0	47	100.0	46.0	97.9	42	42	100.0	42	100.0	42	100.0	42	100.0
3	JATIPURO	JATIPURO	46	46	100.0	46	100.0	46.0	100.0	42	42	100.0	42	100.0	42	100.0	42	100.0
4	JATIPURO	JATISOBO	52	52	100.0	52	100.0	52.0	100.0	58	58	100.0	58	100.0	58	100.0	58	100.0
5	JATIPURO	JATIWARNO	45	45	100.0	45	100.0	39.0	86.7	41	41	100.0	41	100.0	41	100.0	41	100.0
6	JATIPURO	JATIMULYO	40	40	100.0	38	95.0	28.0	70.0	29	29	100.0	29	100.0	29	100.0	29	100.0
7	JATIPURO	JATISUKO	41	41	100.0	42	102.4	40.0	97.6	36	36	100.0	36	100.0	36	100.0	36	100.0
8	JATIPURO	JATIHARJO	36	36	100.0	36	100.0	35.0	97.2	30	30	100.0	30	100.0	30	100.0	30	100.0
9	JATIPURO	JATIKUWUNG	30	30	100.0	30	100.0	29.0	96.7	32	32	100.0	32	100.0	32	100.0	32	100.0
10	JATIPURO	JATIROYO	60	60	100.0	61	101.7	60.0	100.0	63	63	100.0	63	100.0	63	100.0	63	100.0
JUMLAH (KAB/KOTA)			439	439	100.0	439	100.0	415	94.5	411	411	100.0	411	100.0	411	100.0	411	100.0

Sumber: Data KIA Puskesmas Jatipuro Tahun 2023

TABEL 25

**CAKUPAN IMUNISASI Td PADA IBU HAMIL MENURUT KECAMATAN DAN PUSKESMAS
KABUPATEN/KOTA KARANGANYAR KECAMATAN JATIPURO
TAHUN 2023**

NO	KECAMATAN	DESA	JUMLAH IBU HAMIL	IMUNISASI Td PADA IBU HAMIL											
				Td1		Td2		Td3		Td4		Td5		Td2+	
				JUMLAH	%	JUMLAH	%	JUMLAH	%	JUMLAH	%	JUMLAH	%	JUMLAH	%
1	2	3	4	5	6	7	8	9	10	11	12	13	14	15	16
1	JATIPURO	NGEPUNGSARI	42	0	0.0	0	0.0	2	4.8	7	16.7	32	76.2	42	100.0
2	JATIPURO	JATIPURWO	47	0	0.0	0	0.0	7	14.9	18	38.3	18	38.3	47	100.0
3	JATIPURO	JATIPURO	46	0	0.0	0	0.0	2	4.3	8	17.4	37	80.4	46	100.0
4	JATIPURO	JATISOBO	52	0	0.0	0	0.0	4	7.7	8	15.4	40	76.9	52	100.0
5	JATIPURO	JATIWARNO	45	3	6.7	5	11.1	5	11.1	9	20.0	25	55.6	45	100.0
6	JATIPURO	JATIMULYO	40	0	0.0	1	2.5	0	0.0	7	17.5	30	75.0	40	100.0
7	JATIPURO	JATISUKO	41	0	0.0	0	0.0	5	12.2	4	9.8	32	78.0	41	100.0
8	JATIPURO	JATIHARJO	36	0	0.0	1	2.8	1	2.8	7	19.4	27	75.0	36	100.0
9	JATIPURO	JATIKUWUNG	30	6	20.0	2	6.7	4	13.3	7	23.3	17	56.7	30	100.0
10	JATIPURO	JATIROYO	60	0	0.0	4	6.7	8	13.3	6	10.0	42	70.0	60	100.0
JUMLAH (KAB/KOTA)			439	9	2.1	13	3.0	38	8.7	81	18.5	300	68.3	439	100.0

Sumber: Data Imunisasi Puskesmas Jatipuro Tahun 2023

TABEL 26

**PERSENTASE CAKUPAN IMUNISASI Td PADA WANITA USIA SUBUR YANG TIDAK HAMIL MENURUT KECAMATAN DAN PUSKESMAS
KABUPATEN/KOTA KARANGANYAR KECAMATAN JATIPURO
TAHUN 2023**

NO	KECAMATAN	DESA	JUMLAH WUS TIDAK HAMIL (15-39 TAHUN)	IMUNISASI Td PADA WUS TIDAK HAMIL									
				Td1		Td2		Td3		Td4		Td5	
				JUMLAH	%	JUMLAH	%	JUMLAH	%	JUMLAH	%	JUMLAH	%
1	2	3	4	5	6	7	8	9	10	11	12	13	14
1	JATIPURO	NGEPUNGSARI	737	3	0.4	0	0.0	1	0.1	18	2.4	3	0.4
2	JATIPURO	JATIPURWO	762	3	0.4	1	0.1	1	0.1	16	2.1	0	0.0
3	JATIPURO	JATIPURO	807	4	0.5	4	0.5	4	0.5	21	2.6	1	0.1
4	JATIPURO	JATISOBO	936	1	0.1	1	0.1	2	0.2	19	2.0	5	0.5
5	JATIPURO	JATIWARNO	800	2	0.3	2	0.3	1	0.1	26	3.3	5	0.6
6	JATIPURO	JATIMULYO	574	0	0.0	1	0.2	1	0.2	11	1.9	1	0.2
7	JATIPURO	JATISUKO	601	0	0.0	0	0.0	1	0.2	7	1.2	2	0.3
8	JATIPURO	JATIHARJO	532	3	0.6	0	0.0	1	0.2	7	1.3	5	0.9
9	JATIPURO	JATIKUWUNG	678	0	0.0	3	0.4	3	0.4	5	0.7	2	0.3
10	JATIPURO	JATIROYO	863	2	0.2	2	0.2	2	0.2	13	1.5	0	0.0
JUMLAH (KAB/KOTA)			7,290	18	0.2	14	0.2	17	0.2	143	2.0	24	0.3

Sumber: Data Imunisasi Puskesmas Jatipuro Tahun 2023

TABEL 27

**PERSENTASE CAKUPAN IMUNISASI Td PADA WANITA USIA SUBUR (HAMIL DAN TIDAK HAMIL) MENURUT KECAMATAN DAN PUSKESMAS
KABUPATEN/KOTA KARANGANYAR KECAMATAN JATIPURO
TAHUN 2023**

NO	KECAMATAN	DESA	JUMLAH WUS (15-39 TAHUN)	IMUNISASI Td PADA WUS									
				Td1		Td2		Td3		Td4		Td5	
				JUMLAH	%	JUMLAH	%	JUMLAH	%	JUMLAH	%	JUMLAH	%
1	2	3	4	5	6	7	8	9	10	11	12	13	14
1	JATIPURO	NGEPUNGSARI	779	3	0.4	0	0.0	4	0.5	26	3.3	35	4.5
2	JATIPURO	JATIPURWO	809	3	0.4	1	0.1	7	0.9	37	4.6	18	2.2
3	JATIPURO	JATIPURO	853	4	0.5	4	0.5	5	0.6	29	3.4	38	4.5
4	JATIPURO	JATISOBO	988	1	0.1	1	0.1	5	0.5	27	2.7	45	4.6
5	JATIPURO	JATIWARNO	845	5	0.6	7	0.8	6	0.7	35	4.1	30	3.6
6	JATIPURO	JATIMULYO	614	0	0.0	2	0.3	3	0.5	21	3.4	31	5.0
7	JATIPURO	JATISUKO	642	0	0.0	0	0.0	6	0.9	11	1.7	34	5.3
8	JATIPURO	JATIHARJO	568	3	0.5	1	0.2	2	0.4	14	2.5	32	5.6
9	JATIPURO	JATIKUWUNG	708	6	0.8	5	0.7	7	1.0	12	1.7	19	2.7
10	JATIPURO	JATIROYO	923	2	0.2	6	0.7	10	1.1	19	2.1	42	4.6
JUMLAH (KAB/KOTA)			7,729	27	0.3	27	0.3	55	0.7	231	3.0	324	4.2

Sumber: Data Imunisasi Puskesmas Jatipuro Tahun 2023

TABEL 28

**JUMLAH IBU HAMIL YANG MENDAPATKAN DAN MENGONSUMSI TABLET TAMBAH DARAH (TTD) MENURUT KECAMATAN DAN PUSKESMAS
KABUPATEN/KOTA KARANGANYAR KECAMATAN JATIPURO
TAHUN 2023**

NO	KECAMATAN	DESA	JUMLAH IBU HAMIL	TTD (90 TABLET)			
				IBU HAMIL YANG MENDAPATKAN	%	IBU HAMIL YANG MENGONSUMSI	%
1	2	3	4	5	6	7	8
1	JATIPURO	NGEPUNGSARI	42	42	100.0	42	100.0
2	JATIPURO	JATIPURWO	47	47	100.0	47	100.0
3	JATIPURO	JATIPURO	46	46	100.0	46	100.0
4	JATIPURO	JATISOBO	52	52	100.0	52	100.0
5	JATIPURO	JATIWARNO	45	45	100.0	45	100.0
6	JATIPURO	JATIMULYO	40	38	95.0	38	95.0
7	JATIPURO	JATISUKO	41	42	102.4	42	102.4
8	JATIPURO	JATIHARJO	36	36	100.0	36	100.0
9	JATIPURO	JATIKUWUNG	30	30	100.0	30	100.0
10	JATIPURO	JATIROYO	60	61	101.7	61	101.7
JUMLAH (KAB/KOTA)			439	439	100.0	439	100.0

Sumber: Data KIA Puskesmas Jatipuro Tahun 2023

TABEL 29

**PESERTA KB AKTIF METODE MODERN MENURUT JENIS KONTRASEPSI, DAN PESERTA KB AKTIF MENGALAMI EFEK SAMPING, KOMPLIKASI KEGAGALAN DAN DROP OUT MENURUT KECAMATAN DAN PUSKESMAS
KABUPATEN/KOTA KARANGANYAR KECAMATAN JATIPURO
TAHUN 2023**

NO	KECAMATAN	DESA	JUMLAH PUS	PESERTA KB AKTIF METODE MODERN																		EFEK SAMPING BER-KB	%	KOMPLIKASI BER-KB	%	KEGAGALAN BER-KB	%	DROP OUT BER-KB	%
				KONDOM	%	SUNTIK	%	PIL	%	AKDR	%	MOP	%	MOW	%	IMPLAN	%	MAL	%	JUMLAH	%								
1	2	3	4	5	6	7	8	9	10	11	12	13	14	15	16	17	18	19	20	21	22	23	24	25	26	27	28	29	30
1	JATIPURO	NGEPUNGSARI	532	18	3.9	306	66.5	66	14.3	35	7.6	0	0.0	19	4.1	16	3.5	0	0.0	460	86.5	0	0.0	0	0.0	0	0.0	0	0.0
2	JATIPURO	JATIPURWO	553	60	11.9	262	51.9	43	8.5	67	13.3	0	0.0	24	4.8	49	9.7	0	0.0	505	91.3	0	0.0	0	0.0	0	0.0	0	0.0
3	JATIPURO	JATIPURO	606	13	2.6	260	52.8	60	12.2	65	13.2	1	0.2	2	0.4	90	18.3	0	0.0	492	81.2	0	0.0	0	0.0	0	0.0	0	0.0
4	JATIPURO	JATISOBO	703	38	6.3	324	53.4	81	13.3	52	8.6	3	0.5	32	5.3	74	12.2	0	0.0	607	86.3	0	0.0	0	0.0	0	0.0	0	0.0
5	JATIPURO	JATIWARNO	594	21	4.1	338	66.0	52	10.2	41	8.0	0	0.0	20	3.9	40	7.8	0	0.0	512	86.2	0	0.0	0	0.0	0	0.0	0	0.0
6	JATIPURO	JATIMULYO	412	42	12.2	167	48.7	48	14.0	33	9.6	1	0.3	17	5.0	34	9.9	0	0.0	343	83.3	0	0.0	0	0.0	0	0.0	0	0.0
7	JATIPURO	JATISUKO	435	10	2.3	263	61.4	62	14.5	27	6.3	0	0.0	16	3.7	50	11.7	0	0.0	428	98.4	0	0.0	0	0.0	0	0.0	0	0.0
8	JATIPURO	JATIHARJO	382	34	10.9	153	49.0	29	9.3	45	14.4	0	0.0	10	3.2	41	13.1	0	0.0	312	81.7	0	0.0	0	0.0	0	0.0	0	0.0
9	JATIPURO	JATIKUWUNG	478	29	6.6	244	55.7	64	14.6	34	7.8	0	0.0	17	3.9	50	11.4	0	0.0	438	91.6	0	0.0	0	0.0	0	0.0	0	0.0
10	JATIPURO	JATIROYO	653	35	6.0	247	42.4	134	23.0	67	11.5	0	0.0	19	3.3	81	13.9	0	0.0	583	89.3	0	0.0	0	0.0	0	0.0	0	0.0
JUMLAH (KAB/KOTA)			5,348	300	6.4	2,564	54.8	639	13.7	466	10.0	5	0.1	176	3.8	525	11.2	0	0.0	4,675	87.4	0	0.0	0	0.0	0	0.0	0	0.0

Sumber: Data KB Puskesmas Jatipuro Tahun 2023

Keterangan:

AKDR: Alat Kontrasepsi Dalam Rahim

MOP : Metode Operasi Pria

MOW : Metode Operasi Wanita

MAL : Metode Amenore Laktasi

TABEL 30

**PASANGAN USIA SUBUR (PUS) DENGAN STATUS 4 TERLALU (4T) DAN ALKI YANG MENJADI PESERTA KB AKTIF
MENURUT KECAMATAN, DAN PUSKESMAS
KABUPATEN/KOTA KARANGANYAR KECAMATAN JATIPURO
TAHUN 2023**

NO	KECAMATAN	DESA	JUMLAH PUS	PUS 4T	%	PUS 4T PADA KB AKTIF	%	PUS ALKI	%	PUS ALKI PADA KB AKTIF	%
1	2	3	4	5	6	7	8	9	10	11	12
1	JATIPURO	NGEPUNGSARI	532	212	39.8	3	1.4	106	0.2	0	0.0
2	JATIPURO	JATIPURWO	553	282	51.0	3	1.1	111	0.2	0	0.0
3	JATIPURO	JATIPURO	606	270	44.6	4	1.5	121	0.2	0	0.0
4	JATIPURO	JATISOBO	703	355	50.5	4	1.1	141	0.2	0	0.0
5	JATIPURO	JATIWARNO	594	392	66.0	3	0.8	119	0.2	0	0.0
6	JATIPURO	JATIMULYO	412	199	48.3	2	1.0	82	0.2	0	0.0
7	JATIPURO	JATISUKO	435	202	46.4	1	0.5	87	0.2	0	0.0
8	JATIPURO	JATIHARJO	382	152	39.8	2	1.3	76	0.2	0	0.0
9	JATIPURO	JATIKUWUNG	478	254	53.1	0	0.0	96	0.2	0	0.0
10	JATIPURO	JATIOYO	653	419	64.2	3	0.7	131	0.2	0	0.0
JUMLAH (KAB/KOTA)			5,348	2,737	51.2	25	0.9	1,070	0.2	0	0.0

Sumber: Data KB Puskesmas Jatipuro Tahun 2023

Keterangan :

ALKI : Anemia, LiLA<23,5, Penyakit Kronis, dan IMS

4 Terlalu (4T), yaitu : 1) berusia kurang dari 20 tahun; 2) berusia lebih dari 35 tahun; 3) telah memiliki anak hidup lebih dari 3 orang; anak dengan lainnya kurang dari 2 tahun, atau 4) jarak kelahiran antara satu

TABEL 31

**CAKUPAN DAN PROPORSI PESERTA KB PASCA PERSALINAN MENURUT JENIS KONTRASEPSI, KECAMATAN, DAN PUSKESMAS
KABUPATEN/KOTA KARANGANYAR KECAMATAN JATIPURO
TAHUN 2023**

NO	KECAMATAN	DESA	JUMLAH IBU BERSALIN	PESERTA KB PASCA PERSALINAN																		
				KONDO M	%	SUNTI K	%	PIL	%	AKDR	%	MOP	%	MOW	%	IMPLAN	%	MAL	%	JUMLAH	%	
1	2	3	4	5	6	7	8	9	10	11	12	13	14	15	16	17	18	19	20	21	22	
1	JATIPURO	NGEPUNGSARI	38	0	0.0	0	0.0	0	0.0	0	0.0	0	0.0	0	0.0	0	0.0	2	100.0	2	5.3	
2	JATIPURO	JATIPURWO	42	3	50.0	0	0.0	0	0.0	0	0.0	0	0.0	0	0.0	0	0.0	3	50.0	6	14.3	
3	JATIPURO	JATIPURO	42	3	75.0	0	0.0	0	0.0	0	0.0	0	0.0	0	0.0	0	0.0	1	25.0	4	9.5	
4	JATIPURO	JATISOBO	58	2	50.0	0	0.0	0	0.0	0	0.0	0	0.0	0	0.0	0	0.0	2	50.0	4	6.9	
5	JATIPURO	JATIWARNO	41	2	40.0	0	0.0	0	0.0	0	0.0	0	0.0	0	0.0	0	0.0	3	60.0	5	12.2	
6	JATIPURO	JATIMULYO	29	0	0.0	0	0.0	0	0.0	0	0.0	0	0.0	0	0.0	0	0.0	1	100.0	1	3.4	
7	JATIPURO	JATISUKO	36	1	50.0	0	0.0	0	0.0	0	0.0	0	0.0	0	0.0	0	0.0	1	50.0	2	5.6	
8	JATIPURO	JATIHARJO	30	2	50.0	0	0.0	0	0.0	0	0.0	0	0.0	0	0.0	0	0.0	2	50.0	4	13.3	
9	JATIPURO	JATIKUWUNG	32	0	0.0	0	0.0	0	0.0	0	0.0	0	0.0	0	0.0	0	0.0	2	100.0	2	6.3	
10	JATIPURO	JATIROYO	63	2	28.6	0	0.0	0	0.0	0	0.0	0	0.0	0	0.0	0	0.0	5	71.4	7	11.1	
JUMLAH (KAB/KOTA)			411	15	40.5	0	0.0	0	0.0	0	0.0	0	0.0	0	0.0	0	0.0	22	59.5	37	9.0	

Sumber: Data KB Puskesmas Jatipuro Tahun 2023

TABEL 32

**JUMLAH DAN PERSENTASE KOMPLIKASI KEBIDANAN
MENURUT JENIS KELAMIN, KECAMATAN, DAN PUSKESMAS
KABUPATEN/KOTA KARANGANYAR KECAMATAN JATIPURO
TAHUN 2023**

NO	KECAMATAN	DESA	JUMLAH IBU HAMIL	PERKIRAAN BUMIL DENGAN KOMPLIKASI KEBIDANAN	BUMIL DENGAN KOMPLIKASI KEBIDANAN YANG DITANGANI		JUMLAH KOMPLIKASI KEBIDANAN													JUMLAH KOMPLIKASI DALAM KEHAMILAN	JUMLAH KOMPLIKASI DALAM PERSALINAN	JUMLAH KOMPLIKASI PASCA PERSALINAN (NIFAS)		
					JUMLAH	%	8	9	10	11	12	13	14	15	16	17	18	19	20				21	22
1	JATIPURO	NGEPUNGSARI	42	8	7	83	0	0	0	0	0	0	0	0	0	1	0	0	0	6	1	3	3	
2	JATIPURO	JATIPURWO	47	9	13	138	0	0	0	0	0	0	0	0	0	1	0	0	0	12	5	7	6	
3	JATIPURO	JATIPURO	46	9	16	174	0	0	0	0	0	0	0	0	2	1	0	0	13	3	6	6		
4	JATIPURO	JATISOBO	52	10	21	202	0	3	1	0	0	0	0	0	3	0	0	0	14	5	8	7		
5	JATIPURO	JATIWARNO	45	9	18	200	4	1	0	0	0	0	0	0	2	0	0	0	11	9	9	9		
6	JATIPURO	JATIMULYO	40	8	10	125	0	0	0	0	0	0	0	0	0	0	0	0	10	0	3	3		
7	JATIPURO	JATISUKO	41	8	13	159	0	1	2	0	0	0	0	0	1	0	0	0	9	1	5	5		
8	JATIPURO	JATIHARJO	36	7	9	125	0	0	1	0	0	0	0	0	0	0	0	0	7	0	4	4		
9	JATIPURO	JATIKUWUNG	30	6	9	150	1	0	0	0	0	0	0	0	0	0	0	0	7	1	4	4		
10	JATIPURO	JATIROYO	60	12	20	167	4	0	0	0	0	0	0	0	1	0	0	0	14	1	8	6		
JUMLAH (KAB/KOTA)			439	88	136	1,523	9	5	4	0	0	0	0	11	1	0	0	103	26	57	53			

Sumber: Data KIA Puskesmas Jatipuro Tahun 2023

TABEL 33

**JUMLAH DAN PERSENTASE KOMPLIKASI NEONATAL
MENURUT JENIS KELAMIN, KECAMATAN, DAN PUSKESMAS
KABUPATEN/KOTA KARANGANYAR KECAMATAN JATIPURO
TAHUN 2023**

NO	KECAMATAN	DESA	JUMLAH LAHIR HIDUP			PERKIRAAN NEONATAL KOMPLIKASI			JUMLAH KOMPLIKASI PADA NEONATUS																	
			L	P	L + P	L	P	L + P	BBLR		ASFIKZIA		INFEKSI		TETANUS NEONATORUM		KELAINAN KONGENITAL		COVID-19		LAIN-LAIN		TOTAL			
									JUMLAH	%	JUMLAH	%	JUMLAH	%	JUMLAH	%	JUMLAH	%	JUMLAH	%	JUMLAH	%	JUMLAH	%	JUMLAH	%
1	2	3	4	5	6	7	8	9	10	11	12	13	14	15	16	17	18	19	20	21	22	23	24	25		
1	JATIPURO	NGEPUNGSARI	17	21	38	3	3	6	1	17.5	1	17.5	0	0.0	0	0.0	0	0.0	0	0.0	0	0.0	1	17.5	3	52.6
2	JATIPURO	JATIPURWO	29	12	41	4	2	6	4	65.0	4	65.0	0	0.0	0	0.0	0	0.0	0	0.0	0	0.0	1	16.3	9	146.3
3	JATIPURO	JATIPURO	19	23	42	3	3	6	2	31.7	2	31.7	1	15.9	0	0.0	1	15.9	0	0.0	0	0.0	1	15.9	7	111.1
4	JATIPURO	JATISOBO	29	28	57	4	4	9	6	70.2	5	58.5	0	0.0	0	0.0	0	0.0	0	0.0	0	0.0	2	23.4	13	152.0
5	JATIPURO	JATIWARNO	19	20	39	3	3	6	2	34.2	6	102.6	2	34.2	0	0.0	0	0.0	0	0.0	0	0.0	2	34.2	12	205.1
6	JATIPURO	JATIMULYO	14	15	29	2	2	4	0	0.0	1	23.0	1	23.0	0	0.0	0	0.0	0	0.0	0	0.0	0	0.0	2	46.0
7	JATIPURO	JATISUKO	21	16	37	3	2	6	4	72.1	2	36.0	4	72.1	0	0.0	0	0.0	0	0.0	0	0.0	0	0.0	10	180.2
8	JATIPURO	JATIHARJO	20	11	31	3	2	5	3	64.5	4	86.0	1	21.5	0	0.0	0	0.0	0	0.0	0	0.0	1	21.5	9	193.5
9	JATIPURO	JATIKUWUNG	16	16	32	2	2	5	4	83.3	2	41.7	2	41.7	0	0.0	0	0.0	0	0.0	0	0.0	0	0.0	8	166.7
10	JATIPURO	JATIROYO	36	26	62	5	4	9	5	53.8	5	53.8	2	21.5	0	0.0	0	0.0	0	0.0	0	0.0	3	32.3	15	161.3
JUMLAH (KAB/KOTA)			220	188	408	33	28	61	31	50.7	32	52.3	13	21.2	0	0.0	1	1.6	0	0.0	11	18.0	88	143.8		

Sumber: Data KIA Puskesmas Jatipuro Tahun 2023

TABEL 34

**JUMLAH KEMATIAN NEONATAL, POST NEONATAL, BAYI, DAN BALITA MENURUT JENIS KELAMIN, KECAMATAN, DAN PUSKESMAS
KABUPATEN/KOTA KARANGANYAR KECAMATAN JATIPURO
TAHUN 2023**

NO	KECAMATAN	DESA	JUMLAH KEMATIAN															
			LAKI - LAKI					PEREMPUAN					LAKI - LAKI + PEREMPUAN					
			NEONATAL	POST NEONATAL	BALITA			NEONATAL	POST NEONATAL	BALITA			NEONATAL	POST NEONATAL	BALITA			
					BAYI	ANAK BALITA	JUMLAH TOTAL			BAYI	ANAK BALITA	JUMLAH TOTAL			BAYI	ANAK BALITA	JUMLAH TOTAL	
1	2	3	4	5	6	7	8	9	10	11	14	15	16	17	18	21	22	
1	JATIPURO	NGEPUNGSARI	0	0	0	0	0	0	0	0	0	0	0	0	0	0	0	0
2	JATIPURO	JATIPURWO	0	0	0	0	0	0	1	1	0	1	0	1	1	0	1	
3	JATIPURO	JATIPURO	1	0	1	0	1	0	0	0	0	0	1	0	1	0	1	
4	JATIPURO	JATISOBO	1	0	1	0	1	0	0	0	0	0	1	0	1	0	1	
5	JATIPURO	JATIWARNO	0	0	0	0	0	0	1	1	0	1	0	1	1	0	1	
6	JATIPURO	JATIMULYO	0	0	0	0	0	0	0	0	0	0	0	0	0	0	0	
7	JATIPURO	JATISUKO	0	0	0	0	0	1	0	1	0	1	1	0	1	0	1	
8	JATIPURO	JATIHARJO	0	0	0	0	0	0	0	0	0	0	0	0	0	0	0	
9	JATIPURO	JATIKUWUNG	0	1	1	0	1	0	0	0	0	0	0	1	1	0	1	
10	JATIPURO	JATIROYO	0	0	0	0	0	0	1	1	0	1	0	1	1	0	1	
JUMLAH (KAB/KOTA)			2	1	3	0	3	1	3	4	0	4	3	4	7	0	7	
ANGKA KEMATIAN (DILAPORKAN)			9.1		13.6	0.0	13.6	5.3		21.3	0.0	21.3	7.4		17.2	0.0	17.2	

Sumber: Data KIA Puskesmas Jatipuro Tahun 2023

Keterangan : - Angka Kematian (dilaporkan) tersebut di atas belum tentu menggambarkan AKN/AKB/AKABA yang sebenarnya di populasi

TABEL 35

**JUMLAH KEMATIAN NEONATAL DAN POST NEONATAL MENURUT PENYEBAB UTAMA, KECAMATAN, DAN PUSKESMAS
KABUPATEN/KOTA KARANGANYAR KECAMATAN JATIPURO
TAHUN 2023**

NO	KECAMATAN	DESA	PENYEBAB KEMATIAN NEONATAL (0-28 HARI)									PENYEBAB KEMATIAN POST NEONATAL (29 HARI-11 BULAN)							
			BBLR DAN PREMATURITAS	ASFIKZIA	TETANUS NEONATORUM	INFEKSI	KELAINAN KONGENITAL	COVID-19	KELAINAN CARDIOVASKULAR DAN RESPIRATORI	LAIN-LAIN	KONDISI PERINATAL	PNEUMONIA	DIARE	KELAINAN KONGENITAL JANTUNG	KELAINAN KONGENITAL LANNYA	MENINGITIS	PENYAKIT SARAF	DEMAM BERDARAH	LAIN-LAIN
1	2	3	4	5	6	7	8	9	10	11	12	13	14	15	16	17	18	19	20
1	JATIPURO	NGEPUNGSARI	0	0	0	0	0	0	0	0	0	0	0	0	0	0	0	0	0
2	JATIPURO	JATIPURWO	0	0	0	0	0	0	0	0	0	0	0	0	0	1	0	0	0
3	JATIPURO	JATIPURO	0	0	0	0	0	0	0	0	1	0	0	0	0	0	0	0	0
4	JATIPURO	JATISOBO	1	0	0	0	0	0	0	0	0	0	0	0	0	0	0	0	0
5	JATIPURO	JATIWARNO	0	0	0	0	0	0	0	0	0	0	1	0	0	0	0	0	0
6	JATIPURO	JATIMULYO	0	0	0	0	0	0	0	0	0	0	0	0	0	0	0	0	0
7	JATIPURO	JATISUKO	1	0	0	0	0	0	0	0	0	0	0	0	0	0	0	0	0
8	JATIPURO	JATIHARJO	0	0	0	0	0	0	0	0	0	0	0	0	0	0	0	0	0
9	JATIPURO	JATIKUWUNG	0	0	0	0	0	0	0	1	0	0	0	0	0	0	0	0	0
10	JATIPURO	JATIROYO	0	0	0	0	0	0	0	0	0	0	0	0	0	1	0	0	0
JUMLAH (KAB/KOTA)			2	0	0	0	0	0	0	1	1	0	1	0	2	0	0	0	0

Sumber: Data KIA Puskesmas Jatipuro Tahun 2023

TABEL 36

**JUMLAH KEMATIAN ANAK BALITA MENURUT PENYEBAB UTAMA, KECAMATAN, DAN PUSKESMAS
KABUPATEN/KOTA KARANGANYAR KECAMATAN JATIPURO
TAHUN 2023**

NO	KECAMATAN	DESA	PENYEBAB KEMATIAN ANAK BALITA (12-59 BULAN)									
			PNEUMONIA	KELAINAN KONGENITAL	PENYAKIT SARAF	DEMAM BERDARAH	KELAINAN KONGENITAL JANTUNG	KECELAKAAN LALU LINTAS	KELAINAN KONGENITAL LAINNYA	TENGGELAM	INFEKSI PARASIT	LAIN-LAIN
1	2	3	4	5	6	7	8	9	10	11	12	13
1	JATIPURO	NGEPUNGSARI	0	0	0	0	0	0	0	0	0	0
2	JATIPURO	JATIPURWO	0	0	0	0	0	0	0	0	0	0
3	JATIPURO	JATIPURO	0	0	0	0	0	0	0	0	0	0
4	JATIPURO	JATISOBO	0	0	0	0	0	0	0	0	0	0
5	JATIPURO	JATIWARNO	0	0	0	0	0	0	0	0	0	0
6	JATIPURO	JATIMULYO	0	0	0	0	0	0	0	0	0	0
7	JATIPURO	JATISUKO	0	0	0	0	0	0	0	0	0	0
8	JATIPURO	JATIHARJO	0	0	0	0	0	0	0	0	0	0
9	JATIPURO	JATIKUWUNG	0	0	0	0	0	0	0	0	0	0
10	JATIPURO	JATIROYO	0	0	0	0	0	0	0	0	0	0
JUMLAH (KAB/KOTA)			0	0	0	0	0	0	0	0	0	0

Sumber: Data KIA Puskesmas Jatipuro Tahun 2023

TABEL 37

**BAYI BERAT BADAN LAHIR RENDAH (BBLR) DAN PREMATUR MENURUT JENIS KELAMIN, KECAMATAN, DAN PUSKESMAS
KABUPATEN/KOTA KARANGANYAR KECAMATAN JATIPURO
TAHUN 2023**

NO	KECAMATAN	DESA	JUMLAH LAHIR HIDUP			BAYI BARU LAHIR DITIMBANG						BAYI BBLR						PREMATUR					
						L		P		L + P		L		P		L + P		L		P		L + P	
			L	P	L + P	JUMLAH	%	JUMLAH	%	JUMLAH	%	JUMLAH	%	JUMLAH	%	JUMLAH	%	JUMLAH	%	JUMLAH	%	JUMLAH	%
1	2	3	4	5	6	7	8	9	10	11	12	13	14	15	16	17	18	19	20	21	22	23	24
1	JATIPURO	NGEPUNGSARI	17	21	38	17	100.0	21	100.0	38	100.0	1	5.9	0	0.0	1	2.6	1	5.9	0	0.0	1	2.6
2	JATIPURO	JATIPURWO	29	12	41	29	100.0	12	100.0	41	100.0	1	3.4	3	25.0	4	9.8	1	3.4	0	0.0	1	2.4
3	JATIPURO	JATIPURO	19	23	42	19	100.0	23	100.0	42	100.0	2	10.5	0	0.0	2	4.8	0	0.0	1	4.3	1	2.4
4	JATIPURO	JATISOBO	29	28	57	29	100.0	28	100.0	57	100.0	2	6.9	4	14.3	6	10.5	1	3.4	2	7.1	3	5.3
5	JATIPURO	JATIWARNO	19	20	39	19	100.0	20	100.0	39	100.0	2	10.5	0	0.0	2	5.1	1	5.3	0	0.0	1	2.6
6	JATIPURO	JATIMULYO	14	15	29	14	100.0	15	100.0	29	100.0	0	0.0	0	0.0	0	0.0	0	0.0	0	0.0	0	0.0
7	JATIPURO	JATISUKO	21	16	37	21	100.0	16	100.0	37	100.0	3	14.3	1	6.3	4	10.8	1	4.8	2	12.5	3	8.1
8	JATIPURO	JATIHARJO	20	11	31	20	100.0	11	100.0	31	100.0	2	10.0	1	9.1	3	9.7	1	5.0	0	0.0	1	3.2
9	JATIPURO	JATIKUWUNG	16	16	32	16	100.0	16	100.0	32	100.0	1	6.3	3	18.8	4	12.5	0	0.0	1	6.3	1	3.1
10	JATIPURO	JATIROYO	36	26	62	36	100.0	26	100.0	62	100.0	2	5.6	3	11.5	5	8.1	0	0.0	0	0.0	0	0.0
JUMLAH (KAB/KOTA)			220	188	408	220	100.0	188	100.0	408	100.0	16	7.3	15	8.0	31	7.6	6	2.7	6	3.2	12	2.9

Sumber: Data KIA Puskesmas Jatipuro Tahun 2023

TABEL 38

**CAKUPAN KUNJUNGAN NEONATAL MENURUT JENIS KELAMIN, KECAMATAN, DAN PUSKESMAS
KABUPATEN/KOTA KARANGANYAR KECAMATAN JATIPURO
TAHUN 2023**

NO	KECAMATAN	DESA	JUMLAH LAHIR HIDUP			KUNJUNGAN NEONATAL 1 KALI (KN1)						KUNJUNGAN NEONATAL 3 KALI (KN LENGKAP)						BAYI BARU LAHIR YANG DILAKUKAN SCREENING HIPOTIROID KONGENITAL					
			L		P	L		P		L + P		L		P		L + P		L		P		L + P	
			L	P	L + P	JUMLAH	%	JUMLAH	%	JUMLAH	%	JUMLAH	%	JUMLAH	%	JUMLAH	%	JUMLAH	%	JUMLAH	%	JUMLAH	%
1	2	3	4	5	6	7	8	9	10	11	12	13	14	15	16	17	18	19	20	21	22	23	24
1	JATIPURO	NGEPUNGSARI	17	21	38	17	100.0	21	100.0	38	100.0	17	100.0	21	100.0	38	100.0	11	64.7	10	47.6	21	55.3
2	JATIPURO	JATIPURWO	29	12	41	29	100.0	12	100.0	41	100.0	29	100.0	12	100.0	41	100.0	14	48.3	5	41.7	19	46.3
3	JATIPURO	JATIPURO	19	23	42	19	100.0	23	100.0	42	100.0	18	94.7	23	100.0	41	97.6	8	42.1	7	30.4	15	35.7
4	JATIPURO	JATISOBO	29	28	57	29	100.0	28	100.0	57	100.0	28	96.6	28	100.0	56	98.2	8	27.6	15	53.6	23	40.4
5	JATIPURO	JATIWARNO	19	20	39	19	100.0	20	100.0	39	100.0	19	100.0	20	100.0	39	100.0	11	57.9	15	75.0	26	66.7
6	JATIPURO	JATIMULYO	14	15	29	14	100.0	15	100.0	29	100.0	14	100.0	15	100.0	29	100.0	9	64.3	6	40.0	15	51.7
7	JATIPURO	JATISUKO	21	16	37	21	100.0	16	100.0	37	100.0	21	100.0	15	93.8	36	97.3	8	38.1	9	56.3	17	45.9
8	JATIPURO	JATIHARJO	20	11	31	20	100.0	11	100.0	31	100.0	20	100.0	11	100.0	31	100.0	10	50.0	6	54.5	16	51.6
9	JATIPURO	JATIKUWUNG	16	16	32	16	100.0	16	100.0	32	100.0	15	93.8	16	100.0	31	96.9	8	50.0	7	43.8	15	46.9
10	JATIPURO	JATIROYO	36	26	62	36	100.0	26	100.0	62	100.0	35	97.2	27	103.8	62	100.0	10	27.8	10	38.5	20	32.3
JUMLAH (KAB/KOTA)			220	188	408	220	100.0	188	100.0	408	100.0	216	98.2	188	100.0	404	99.0	97	44.1	90	47.9	187	45.8

Sumber: Data KIA Puskesmas Jatipuro Tahun 2023

TABEL 39

**BAYI BARU LAHIR MENDAPAT IMD* DAN PEMBERIAN ASI EKSKLUSIF PADA BAYI < 6 BULAN MENURUT KECAMATAN DAN PUSKESMAS
KABUPATEN/KOTA KARANGANYAR KECAMATAN JATIPURO
TAHUN 2023**

NO	KECAMATAN	DESA	BAYI BARU LAHIR			BAYI USIA < 6 BULAN		
			JUMLAH	MENDAPAT IMD		JUMLAH	DIBERI ASI EKSKLUSIF	
				JUMLAH	%		JUMLAH	%
1	2	3	4	5	6	7	8	9
1	JATIPURO	NGEPUNGSARI	38	21	55.3	34	32	94.1
2	JATIPURO	JATIPURWO	41	28	68.3	29	29	100.0
3	JATIPURO	JATIPURO	42	21	50.0	27	27	100.0
4	JATIPURO	JATISOBO	57	35	61.4	49	40	81.6
5	JATIPURO	JATIWARNO	39	24	61.5	29	29	100.0
6	JATIPURO	JATIMULYO	29	23	79.3	21	20	95.2
7	JATIPURO	JATISUKO	37	29	78.4	41	33	80.5
8	JATIPURO	JATIHARJO	31	20	64.5	25	22	88.0
9	JATIPURO	JATIKUWUNG	32	16	50.0	35	35	100.0
10	JATIPURO	JATIROYO	62	42	67.7	48	45	93.8
JUMLAH (KAB/KOTA)			408	259	63.5	338	312	92.3

Sumber: Data Gizi Puskesmas Jatipuro Tahun 2023

Keterangan: IMD = Inisiasi Menyusui Dini

TABEL 40

**CAKUPAN PELAYANAN KESEHATAN BAYI MENURUT JENIS KELAMIN, KECAMATAN, DAN PUSKESMAS
KABUPATEN/KOTA KARANGANYAR KECAMATAN JATIPURO
TAHUN 2023**

NO	KECAMATAN	DESA	JUMLAH BAYI			PELAYANAN KESEHATAN BAYI					
			L	P	L + P	L		P		L + P	
						JUMLAH	%	JUMLAH	%	JUMLAH	%
1	2	3	4	5	6	7	8	9	10	11	12
1	JATIPURO	NGEPUNGSARI	17	21	38	17	100.0	20	95.2	37	97.4
2	JATIPURO	JATIPURWO	29	12	41	25	86.2	16	133.3	41	100.0
3	JATIPURO	JATIPURO	18	23	41	23	127.8	24	104.3	47	114.6
4	JATIPURO	JATISOBO	28	28	56	31	110.7	21	75.0	52	92.9
5	JATIPURO	JATIWARNO	19	20	39	23	121.1	20	100.0	43	110.3
6	JATIPURO	JATIMULYO	14	15	29	15	107.1	11	73.3	26	89.7
7	JATIPURO	JATISUKO	21	15	36	12	57.1	21	140.0	33	91.7
8	JATIPURO	JATIHARJO	20	11	31	15	75.0	13	118.2	28	90.3
9	JATIPURO	JATIKUWUNG	15	16	31	24	160.0	13	81.3	37	119.4
10	JATIPURO	JATIROYO	35	27	62	34	97.1	26	96.3	60	96.8
JUMLAH (KAB/KOTA)			216	188	404	219	101.4	185	98	404	100.0

Sumber: Data KIA Puskesmas Jatipuro Tahun 2023

TABEL 41

**CAKUPAN DESA/KELURAHAN *UNIVERSAL CHILD IMMUNIZATION (UCI)* MENURUT KECAMATAN DAN PUSKESMAS
KABUPATEN/KOTA KARANGANYAR KECAMATAN JATIPURO
TAHUN 2023**

NO	KECAMATAN	DESA	JUMLAH DESA/KELURAHAN	DESA/KELURAHAN <i>UCI</i>	% DESA/KELURAHAN <i>UCI</i>
<i>1</i>	<i>2</i>	<i>3</i>	<i>4</i>	<i>5</i>	<i>6</i>
1	JATIPURO	NGEPUNGSARI	1	1	100.0
2	JATIPURO	JATIPURWO	1	1	100.0
3	JATIPURO	JATIPURO	1	1	100.0
4	JATIPURO	JATISOBO	1	1	100.0
5	JATIPURO	JATIWARNO	1	1	100.0
6	JATIPURO	JATIMULYO	1	1	100.0
7	JATIPURO	JATISUKO	1	1	100.0
8	JATIPURO	JATIHARJO	1	1	100.0
9	JATIPURO	JATIKUWUNG	1	1	100.0
10	JATIPURO	JATIROYO	1	1	100.0
JUMLAH (KAB/KOTA)			10	10	100.0

Sumber: Data Imunisasi Puskesmas Jatipuro Tahun 2023

TABEL 42

**CAKUPAN IMUNISASI HEPATITIS B0 (0 -7 HARI) DAN BCG PADA BAYI MENURUT JENIS KELAMIN, KECAMATAN, DAN PUSKESMAS
KABUPATEN/KOTA KARANGANYAR KECAMATAN JATIPURO
TAHUN 2023**

NO	KECAMATAN	DESA	JUMLAH LAHIR HIDUP			BAYI DIIMUNISASI																							
						HBO									BCG														
			< 24 Jam			1 - 7 Hari			HBO Total			L			P			L + P			L			P			L + P		
			L	P	L+P	JUMLAH	%	JUMLAH	%	JUMLAH	%	JUMLAH	%	JUMLAH	%	JUMLAH	%	JUMLAH	%	JUMLAH	%	JUMLAH	%	JUMLAH	%	JUMLAH	%	JUMLAH	%
4	5	6	7	8	9	10	11	12	13	14	15	16	17	18	19	20	21	22	23	24	25	26	27	28	29	30			
1	JATIPURO	NGEPUNGSARI	17	21	38	16	94.1	17	81.0	33	86.8	0	0.0	0	0.0	0	0.0	16	94.1	17	81.0	33	86.8	18	105.9	23	109.5	41	107.9
2	JATIPURO	JATIPURWO	29	12	41	29	100.0	8	66.7	37	90.2	0	0.0	0	0.0	0	0.0	29	100.0	8	66.7	37	90.2	26	89.7	10	83.3	36	87.8
3	JATIPURO	JATIPURO	19	23	42	20	105.3	20	87.0	40	95.2	0	0.0	0	0.0	0	0.0	20	105.3	20	87.0	40	95.2	14	73.7	25	108.7	39	92.9
4	JATIPURO	JATISOBO	29	28	57	27	93.1	26	92.9	53	93.0	0	0.0	0	0.0	0	0.0	27	93.1	26	92.9	53	93.0	28	96.6	22	78.6	50	87.7
5	JATIPURO	JATIWARNO	19	20	39	19	100.0	21	105.0	40	102.6	0	0.0	0	0.0	0	0.0	19	100.0	21	105.0	40	102.6	15	78.9	21	105.0	36	92.3
6	JATIPURO	JATIMULYO	14	15	29	14	100.0	14	93.3	28	96.6	0	0.0	0	0.0	0	0.0	14	100.0	14	93.3	28	96.6	10	71.4	16	106.7	26	89.7
7	JATIPURO	JATISUKO	21	16	37	19	90.5	15	93.8	34	91.9	0	0.0	0	0.0	0	0.0	19	90.5	15	93.8	34	91.9	21	100.0	12	75.0	33	89.2
8	JATIPURO	JATHARJO	20	11	31	20	100.0	12	109.1	32	103.2	0	0.0	0	0.0	0	0.0	20	100.0	12	109.1	32	103.2	18	90.0	12	109.1	30	96.8
9	JATIPURO	JATIKUWUNG	16	16	32	12	75.0	9	56.3	21	65.6	0	0.0	0	0.0	0	0.0	12	75.0	9	56.3	21	65.6	13	81.3	11	68.8	24	75.0
10	JATIPURO	JATIROYO	36	26	62	34	94.4	32	123.1	66	106.5	0	0.0	0	0.0	0	0.0	34	94.4	32	123.1	66	106.5	31	86.1	25	96.2	56	90.3
JUMLAH (KAB/KOTA)			220	188	408	210	95.5	174	92.6	384	94.1	0	0.0	0	0.0	0	0.0	210	95.5	174	92.6	384	94.1	194	88.2	177	94.1	371	90.9

Sumber: Data Imunisasi Puskesmas Jatipuro Tahun 2023

TABEL 43

**CAKUPAN IMUNISASI DPT-HB-Hib 3, POLIO 4*, CAMPAK RUBELA, DAN IMUNISASI DASAR LENGKAP PADA BAYI MENURUT JENIS KELAMIN, KECAMATAN, DAN PUSKESMAS
KABUPATEN/KOTA KARANGANYAR KECAMATAN JATIPURO
TAHUN 2023**

NO	KECAMATAN	DESA	JUMLAH BAYI (SURVIVING INFANT)			BAYI DIIMUNISASI																							
						DPT-HB-Hib3						POLIO 4*						CAMPAK RUBELA						IMUNISASI DASAR LENGKAP					
			L	P	L+P	L		P		L + P		L		P		L + P		L		P		L + P		L		P		L + P	
			JUMLAH	%	JUMLAH	%	JUMLAH	%	JUMLAH	%	JUMLAH	%	JUMLAH	%	JUMLAH	%	JUMLAH	%	JUMLAH	%	JUMLAH	%	JUMLAH	%	JUMLAH	%	JUMLAH	%	JUMLAH
1	2	3	4	5	6	7	8	9	10	11	12	13	14	15	16	17	18	19	20	21	22	23	24	25	26	27	28	29	30
1	JATIPURO	NGEPUNGSARI	17	21	38	20	117.6	17	81.0	37	97.4	20	117.6	17	81.0	37	97.4	17	100.0	19	90.5	36	94.7	17	100.0	19	90.5	36	94.7
2	JATIPURO	JATIPURWO	29	12	41	21	72.4	12	100.0	33	80.5	21	72.4	12	100.0	33	80.5	21	72.4	18	150.0	39	95.1	21	72.4	18	150.0	39	95.1
3	JATIPURO	JATIPURO	18	25	43	19	105.6	22	88.0	41	95.3	19	105.6	22	88.0	41	95.3	24	133.3	28	112.0	52	120.9	24	133.3	28	112.0	52	120.9
4	JATIPURO	JATISOBO	28	20	48	24	85.7	23	115.0	47	97.9	24	85.7	23	115.0	47	97.9	23	82.1	21	105.0	44	91.7	23	82.1	21	105.0	44	91.7
5	JATIPURO	JATIWARNO	19	22	41	19	100.0	18	81.8	37	90.2	19	100.0	18	81.8	37	90.2	26	136.8	21	95.5	47	114.6	26	136.8	21	95.5	47	114.6
6	JATIPURO	JATIMULYO	14	15	29	8	57.1	14	93.3	22	75.9	8	57.1	14	93.3	22	75.9	16	114.3	14	93.3	30	103.4	16	114.3	14	93.3	30	103.4
7	JATIPURO	JATISUKO	21	15	36	19	90.5	18	120.0	37	102.8	19	90.5	18	120.0	37	102.8	13	61.9	19	126.7	32	88.9	13	61.9	19	126.7	32	88.9
8	JATIPURO	JATI HARJO	20	11	31	14	70.0	15	136.4	29	93.5	14	70.0	15	136.4	29	93.5	15	75.0	13	118.2	28	90.3	15	75.0	13	118.2	28	90.3
9	JATIPURO	JATIKUWUNG	15	16	31	20	133.3	11	68.8	31	100.0	20	133.3	11	68.8	31	100.0	28	186.7	13	81.3	41	132.3	28	186.7	13	81.3	41	132.3
10	JATIPURO	JATIROYO	36	27	63	36	100.0	25	92.6	61	96.8	35	97.2	24	88.9	59	93.7	30	83.3	23	85.2	53	84.1	30	83.3	23	85.2	53	84.1
JUMLAH (KAB/KOTA)			217	184	401	200	92.2	175	95.1	375	93.5	199	91.7	174	94.6	373	93.0	213	98.2	189	102.7	402	100.2	213	98.2	189	102.7	402	100.2

Sumber: Data Imunisasi Puskesmas Jatipuro Tahun 2023

Keterangan:

*khusus untuk provinsi DIY, diisi dengan imunisasi IPV dosis ke 3
MR = measles rubella

TABEL 44

**CAKUPAN IMUNISASI LANJUTAN DPT-HB-Hib 4 DAN CAMPAK RUBELA 2 PADA ANAK USIA DIBAWAH DUA TAHUN (BADUTA)
MENURUT JENIS KELAMIN, KECAMATAN, DAN PUSKESMAS
KABUPATEN/KOTA KARANGANYAR KECAMATAN JATIPURO
TAHUN 2023**

NO	KECAMATAN	DESA	JUMLAH BADUTA			BADUTA DIIMUNISASI											
						DPT-HB-Hib4						CAMPAK RUBELA 2					
			L		P		L + P		L		P		L + P				
			L	P	L+P	JUMLAH	%	JUMLAH	%	JUMLAH	%	JUMLAH	%	JUMLAH	%	JUMLAH	%
1	2	3	4	5	6	7	8	9	10	11	12	13	14	15	16	17	18
1	JATIPURO	NGEPUNGSARI	27	14	41	21	77.8	13	92.9	34	82.9	18	66.7	14	100.0	32	78.0
2	JATIPURO	JATIPURWO	20	20	40	12	60.0	22	110.0	34	85.0	13	65.0	24	120.0	37	92.5
3	JATIPURO	JATIPURO	28	24	52	26	92.9	26	108.3	52	100.0	24	85.7	28	116.7	52	100.0
4	JATIPURO	JATISOBO	27	21	48	17	63.0	23	109.5	40	83.3	16	59.3	20	95.2	36	75.0
5	JATIPURO	JATIWARNO	26	19	45	21	80.8	17	89.5	38	84.4	25	96.2	20	105.3	45	100.0
6	JATIPURO	JATIMULYO	24	15	39	18	75.0	13	86.7	31	79.5	22	91.7	13	86.7	35	89.7
7	JATIPURO	JATISUKO	14	16	30	11	78.6	17	106.3	28	93.3	14	100.0	16	100.0	30	100.0
8	JATIPURO	JATIHARJO	15	11	26	14	93.3	12	109.1	26	100.0	15	100.0	13	118.2	28	107.7
9	JATIPURO	JATIKUWUNG	14	24	38	25	178.6	10	41.7	35	92.1	24	171.4	18	75.0	42	110.5
10	JATIPURO	JATIROYO	24	22	46	26	108.3	20	90.9	46	100.0	28	116.7	23	104.5	51	110.9
JUMLAH (KAB/KOTA)			219	186	405	191	87.2	173	93.0	364	89.9	199	90.9	189	101.6	388	95.8

Sumber: Data Imunisasi Puskesmas Jatipuro Tahun 2023

TABEL 45

**CAKUPAN PEMBERIAN VITAMIN A PADA BAYI DAN ANAK BALITA MENURUT KECAMATAN DAN PUSKESMAS
KABUPATEN/KOTA KARANGANYAR KECAMATAN JATIPURO
TAHUN 2023**

NO	KECAMATAN	DESA	BAYI 6-11 BULAN			ANAK BALITA (12-59 BULAN)			BALITA (6-59 BULAN)		
			JUMLAH BAYI	MENDAPAT VIT A		JUMLAH	MENDAPAT VIT A		JUMLAH	MENDAPAT VIT A	
				Σ	%		Σ	%		Σ	%
1	2	3	4	5	6	7	8	9	10	11	12
1	JATIPURO	NGEPUNGSARI	38	38	100.0	153	153	100.0	191	191	100.0
2	JATIPURO	JATIPURWO	38	38	100.0	150	150	100.0	188	188	100.0
3	JATIPURO	JATIPURO	40	40	100.0	170	170	100.0	210	210	100.0
4	JATIPURO	JATISOBO	48	48	100.0	187	187	100.0	235	235	100.0
5	JATIPURO	JATIWARNO	40	40	100.0	166	166	100.0	206	206	100.0
6	JATIPURO	JATIMULYO	33	33	100.0	124	124	100.0	157	157	100.0
7	JATIPURO	JATISUKO	27	27	100.0	118	118	100.0	145	145	100.0
8	JATIPURO	JATIHARJO	23	23	100.0	98	98	100.0	121	121	100.0
9	JATIPURO	JATIKUWUNG	42	42	100.0	150	150	100.0	192	192	100.0
10	JATIPURO	JATIROYO	63	63	100.0	195	195	100.0	258	258	100.0
JUMLAH (KAB/KOTA)			392	392	100.0	1,511	1,511	100.0	1,903	1,903	100.0

Sumber: Data Gizi Puskesmas Jatipuro Tahun 2023

Keterangan: Pelaporan pemberian vitamin A dilakukan pada Februari dan Agustus, maka perhitungan bayi 6-11 bulan yang mendapat vitamin A dalam setahun dihitung dengan mengakumulasi bayi 6-11 bulan yang mendapat vitamin A di bulan Februari dan yang mendapat vitamin A di bulan Agustus. Untuk perhitungan anak balita 12-59 bulan yang mendapat vitamin A menggunakan data bulan Agustus.

TABEL 46

**CAKUPAN PELAYANAN KESEHATAN BALITA MENURUT KECAMATAN, DAN PUSKESMAS
KABUPATEN/KOTA KARANGANYAR KECAMATAN JATIPURO
TAHUN 2023**

NO	KECAMATAN	DESA	SASARAN BALITA (USIA 0-59 BULAN)	SASARAN ANAK BALITA (USIA 12-59 BULAN)	BALITA MEMILIKI BUKU KIA		BALITA DIPANTAU PERTUMBUHAN DAN PERKEMBANGAN		BALITA DILAYANI SDIDTK		BALITA DILAYANI MTBS	
					JUMLAH	%	JUMLAH	%	JUMLAH	%	JUMLAH	%
1	2	3	4	5	6	7	8	9	10	11	12	13
1	JATIPURO	NGEPUNGSARI	186	149	186	100	186	100.0	200	134.2	34	18.3
2	JATIPURO	JATIPURWO	229	174	229	100	220	96.1	225	129.3	44	19.2
3	JATIPURO	JATIPURO	204	157	204	100	209	102.5	215	136.9	58	28.4
4	JATIPURO	JATISOBO	234	205	234	100	256	109.4	248	121.0	101	43.2
5	JATIPURO	JATIWARNO	198	155	198	100	198	100.0	202	130.3	86	43.4
6	JATIPURO	JATIMULYO	146	120	146	100	151	103.4	152	126.7	52	35.6
7	JATIPURO	JATISUKO	170	137	170	100	178	104.7	176	128.5	72	42.4
8	JATIPURO	JATIHARJO	155	120	155	100	154	99.4	177	147.5	49	31.6
9	JATIPURO	JATIKUWUNG	188	152	188	100	202	107.4	198	130.3	59	31.4
10	JATIPURO	JATIROYO	338	275	338	100	335	99.1	338	122.9	103	30.5
JUMLAH (KAB/KOTA)			2048	1644	2048	100	2048	100.0	2048	124.6	658	32.1

Sumber: Data KIA Puskesmas Jatipuro Tahun 2023

TABEL 47

**JUMLAH BALITA DITIMBANG MENURUT JENIS KELAMIN, KECAMATAN, DAN PUSKESMAS
KABUPATEN/KOTA KARANGANYAR KECAMATAN JATIPURO
TAHUN 2023**

NO	KECAMATAN	DESA	BALITA								
			JUMLAH SASARAN BALITA (S)			DITIMBANG					
						JUMLAH (D)			% (D/S)		
			L	P	L+P	L	P	L+P	L	P	L+P
1	2	3	4	5	6	7	8	9	10	11	12
1	JATIPURO	NGEPUNGSARI	92	80	172	66	56	122	71.7	70.0	70.9
2	JATIPURO	JATIPURWO	105	83	188	103	81	184	98.1	97.6	97.9
3	JATIPURO	JATIPURO	103	102	205	78	78	156	75.7	76.5	76.1
4	JATIPURO	JATISOBO	109	118	227	83	91	174	76.1	77.1	76.7
5	JATIPURO	JATIWARNO	103	98	201	84	83	167	81.6	84.7	83.1
6	JATIPURO	JATIMULYO	78	71	149	64	55	119	82.1	77.5	79.9
7	JATIPURO	JATISUKO	85	62	147	72	55	127	84.7	88.7	86.4
8	JATIPURO	JATIHARJO	74	54	128	55	44	99	74.3	81.5	77.3
9	JATIPURO	JATIKUWUNG	99	76	175	85	63	148	85.9	82.9	84.6
10	JATIPURO	JATIROYO	137	107	244	129	95	224	94.2	88.8	91.8
JUMLAH (KAB/KOTA)			985	851	1,836	819	701	1,520	83.1	82.4	82.8

Sumber: Data Gizi Puskesmas Jatipuro Tahun 2023

TABEL 48

**STATUS GIZI BALITA BERDASARKAN INDEKS BB/U, TB/U, DAN BB/TB MENURUT KECAMATAN DAN PUSKESMAS
KABUPATEN/KOTA KARANGANYAR KECAMATAN JATIPURO
TAHUN 2023**

NO	KECAMATAN	DESA	JUMLAH BALITA YANG DITIMBANG	BALITA BERAT BADAN KURANG (BB/U)		JUMLAH BALITA YANG DIUKUR TINGGI BADAN	BALITA PENDEK (TB/U)		JUMLAH BALITA YANG DIUKUR	BALITA GIZI KURANG (BB/TB : < -2 s.d -3 SD)		BALITA GIZI BURUK (BB/TB: < -3 SD)	
				JUMLAH	%		JUMLAH	%		JUMLAH	%	JUMLAH	%
1	2	3	4	5	6	7	8	9	10	11	12	13	14
1	JATIPURO	NGEPUNGSARI	96	21	21.9	96	12	12.5	96	13	13.5	0	0.0
2	JATIPURO	JATIPURWO	162	12	7.4	162	9	5.6	162	12	7.4	0	0.0
3	JATIPURO	JATIPURO	180	13	7.2	180	6	3.3	180	12	6.7	0	0.0
4	JATIPURO	JATISOBO	134	17	12.7	134	14	10.4	134	11	8.2	0	0.0
5	JATIPURO	JATIWARNO	161	15	9.3	161	15	9.3	161	7	4.3	0	0.0
6	JATIPURO	JATIMULYO	117	13	11.1	117	10	8.5	117	8	6.8	0	0.0
7	JATIPURO	JATISUKO	117	10	8.5	117	12	10.3	117	7	6.0	0	0.0
8	JATIPURO	JATIHARJO	89	7	7.9	89	9	10.1	89	0	0.0	0	0.0
9	JATIPURO	JATIKUWUNG	126	13	10.3	126	11	8.7	126	14	11.1	0	0.0
10	JATIPURO	JATIROYO	225	11	4.9	225	8	3.6	225	10	4.4	0	0.0
JUMLAH (KAB/KOTA)			1,407	132	9.4	1,407	106	7.5	1,407	94	6.7	0	0.0

Sumber: Data Gizi Puskesmas Jatipuro Tahun 2023

TABEL 49

**CAKUPAN PELAYANAN KESEHATAN PESERTA DIDIK SD/MI, SMP/MTS, SMA/MA SERTA USIA PENDIDIKAN DASAR MENURUT KECAMATAN DAN PUSKESMAS
KABUPATEN/KOTA KARANGANYAR KECAMATAN JATIPURO
TAHUN 2023**

NO	KECAMATAN	DESA	PESERTA DIDIK SEKOLAH									SEKOLAH														
			KELAS 1 SD/MI			KELAS 7 SMP/MTS			KELAS 10 SMA/MA			USIA PENDIDIKAN DASAR (KELAS 1-9)			SD/MI			SMP/MTS			SMA/MA					
			JUMLAH PESERTA DIDIK	MENDAPAT PELAYANAN KESEHATAN	%	JUMLAH PESERTA DIDIK	MENDAPAT PELAYANAN KESEHATAN	%	JUMLAH PESERTA DIDIK	MENDAPAT PELAYANAN KESEHATAN	%	JUMLAH	MENDAPAT PELAYANAN KESEHATAN	%	JUMLAH	MENDAPAT PELAYANAN KESEHATAN	%	JUMLAH	MENDAPAT PELAYANAN KESEHATAN	%	JUMLAH	MENDAPAT PELAYANAN KESEHATAN	%			
1	2	3	4	5	6	7	8	9	10	11	12	13	14	15	16	17	18	19	20	21	22	23	24			
1	JATIPURO	NSEPUNGSARI	26	26	100.0	248	248	100.0	0	0	#DIV/0!	274	274	100.0	3	3	100.0	0	0	#DIV/0!	0	0	#DIV/0!	0	0	#DIV/0!
2	JATIPURO	JATIPURWO	22	22	100.0	0	0	#DIV/0!	0	0	#DIV/0!	22	22	100.0	3	3	100.0	0	0	#DIV/0!	0	0	#DIV/0!	0	0	#DIV/0!
3	JATIPURO	JATIPURO	118	118	100.0	0	0	#DIV/0!	118	102	86.4	567	567	100.0	5	5	100.0	3	3	100.0	1	1	100.0	1	1	100.0
4	JATIPURO	JATISOBO	39	39	100.0	0	0	#DIV/0!	0	0	#DIV/0!	39	39	100.0	4	4	100.0	0	0	#DIV/0!	0	0	#DIV/0!	0	0	#DIV/0!
5	JATIPURO	JATIWARNO	23	23	100.0	0	0	#DIV/0!	0	0	#DIV/0!	23	23	100.0	3	3	100.0	0	0	#DIV/0!	0	0	#DIV/0!	0	0	#DIV/0!
6	JATIPURO	JATIMULYO	26	26	100.0	0	0	#DIV/0!	0	0	#DIV/0!	26	26	100.0	2	2	100.0	0	0	#DIV/0!	0	0	#DIV/0!	0	0	#DIV/0!
7	JATIPURO	JATISUKO	21	21	100.0	39	39	100.0	0	0	#DIV/0!	125	125	100.0	3	3	100.0	1	1	100.0	0	0	#DIV/0!	0	0	#DIV/0!
8	JATIPURO	JATHARJO	10	10	100.0	0	0	#DIV/0!	396	391	98.7	10	10	100.0	2	2	100.0	0	0	#DIV/0!	1	1	100.0	1	1	100.0
9	JATIPURO	JATIKAWUNG	57	57	100.0	0	0	#DIV/0!	0	0	#DIV/0!	57	57	100.0	2	2	100.0	0	0	#DIV/0!	0	0	#DIV/0!	0	0	#DIV/0!
10	JATIPURO	JATIROYO	37	37	100.0	0	0	#DIV/0!	0	0	#DIV/0!	37	37	100.0	3	3	100.0	0	0	#DIV/0!	0	0	#DIV/0!	0	0	#DIV/0!
JUMLAH (KAB/KOTA)			379	379	100.0	287	287	100.0	514	493	95.9	1180	1,180	100.0	30	30	100.0	4	4	100.0	2	2	100.0	2	2	100.0

Sumber: Data Penjangkaran Puskesmas Jatipuro Tahun 2023

TABEL 50

**PELAYANAN KESEHATAN GIGI DAN MULUT MENURUT KECAMATAN DAN PUSKESMAS
KABUPATEN/KOTA KARANGANYAR KECAMATAN JATIPURO
TAHUN 2023**

NO	KECAMATAN	DESA	PELAYANAN KESEHATAN GIGI DAN MULUT						
			TUMPATAN GIGI TETAP	PENCABUTAN GIGI TETAP	JUMLAH KUNJUNGAN	RASIO TUMPATAN/ PENCABUTAN	JUMLAH KASUS GIGI	JUMLAH KASUS DIRUJUK	% KASUS DIRUJUK
1	2	3	4	5	6	7	8	9	10
1	JATIPURO	NGEPUNGSARI	59	18	284	3.3	201	11	0.1
2	JATIPURO	JATIPURWO	61	17	304	3.6	195	10	0.1
3	JATIPURO	JATIPURO	64	19	302	3.4	193	15	0.1
4	JATIPURO	JATISOBO	47	11	256	4.3	232	9	0.0
5	JATIPURO	JATIWARNO	51	16	293	3.2	199	7	0.0
6	JATIPURO	JATIMULYO	47	11	203	4.3	190	8	0.0
7	JATIPURO	JATISUKO	47	11	230	4.3	161	7	0.0
8	JATIPURO	JATIHARJO	22	7	159	3.1	174	5	0.0
9	JATIPURO	JATIKUWUNG	31	7	215	4.4	181	7	0.0
10	JATIPURO	JATIROYO	32	9	232	3.6	197	7	0.0
JUMLAH (KAB/ KOTA)			461	126	2,478	3.7	1,923	86	0.0

Sumber: Data Penjaringan Puskesmas Jatipuro Tahun 2023

Keterangan: pelayanan kesehatan gigi meliputi seluruh fasilitas pelayanan kesehatan di wilayah kerja puskesmas

TABEL 51

**PELAYANAN KESEHATAN GIGI DAN MULUT PADA ANAK SD DAN SETINGKAT MENURUT JENIS KELAMIN, KECAMATAN, DAN PUSKESMAS
KABUPATEN/KOTA KARANGANYAR KECAMATAN JATIPURO
TAHUN 2023**

NO	KECAMATAN	DESA	UPAYA KESEHATAN GIGI SEKOLAH (UKGS)																						
			JUMLAH SD/MI	JUMLAH SD/MI DGN SIKAT GIGI MASSAL	%	JUMLAH SD/MI MENDAPAT YAN. GIGI	%	JUMLAH MURID SD/MI			MURID SD/MI DIPERIKSA						MURID SD/MI PERLU PERAWATAN			MURID SD/MI MENDAPAT PERAWATAN					
								L	P	L + P	L	%	P	%	L + P	%	L	P	L + P	L	%	P	%	L + P	%
1	2	3	4	5	6	7	8	9	10	11	12	13	14	15	16	17	18	19	20	21	22	23	24	25	26
1	JATIPURO	NGEPUNGSARI	3	3	100.0	3	100.0	87	92	179	9	10.3	17	18.5	26	14.5	2	3	5	2	100.0	3	100.0	5	100.0
2	JATIPURO	JATIPURWO	3	3	100.0	3	100.0	101	107	208	9	8.9	13	12.1	22	10.6	1	0	1	1	100.0	0	####	1	100.0
3	JATIPURO	JATIPURO	5	5	100.0	5	100.0	308	280	588	64	20.8	54	19.3	118	20.1	2	7	9	2	100.0	7	100.0	9	100.0
4	JATIPURO	JATISOBO	4	4	100.0	4	100.0	124	96	220	19	15.3	20	20.8	39	17.7	1	1	2	1	100.0	1	100.0	2	100.0
5	JATIPURO	JATIWARNO	3	3	100.0	3	100.0	97	103	200	6	6.2	17	16.5	23	11.5	0	1	1	0	####	1	100.0	1	100.0
6	JATIPURO	JATIMULYO	2	2	100.0	2	100.0	64	59	123	15	23.4	11	18.6	26	21.1	2	1	3	2	100.0	1	100.0	3	100.0
7	JATIPURO	JATISUKO	3	3	100.0	3	100.0	79	72	151	13	16.5	8	11.1	21	13.9	1	1	2	1	100.0	1	100.0	2	100.0
8	JATIPURO	JATI HARJO	2	2	100.0	2	100.0	45	47	92	7	15.6	3	6.4	10	10.9	0	0	0	0	####	0	####	0	####
9	JATIPURO	JATIKUWUNG	2	2	100.0	2	100.0	208	184	392	33	15.9	24	13.0	57	14.5	2	4	6	2	100.0	4	100.0	6	100.0
10	JATIPURO	JATIROYO	3	3	100.0	3	100.0	111	102	213	14	12.6	23	22.5	37	17.4	2	2	4	2	100.0	2	100.0	4	100.0
JUMLAH (KAB/ KOTA)			30	30	100.0	30	100.0	1,224	1,142	2,366	189	15.4	190	16.6	379	16.0	13	20	33	13	100.0	20	100.0	33	100.0

Sumber: Data Penjangkauan Puskesmas Jatipuro Tahun 2023

TABEL 52

**PELAYANAN KESEHATAN USIA PRODUKTIF MENURUT JENIS KELAMIN, KECAMATAN, DAN PUSKESMAS
KABUPATEN/KOTA KARANGANYAR KECAMATAN JATIPURO
TAHUN 2023**

NO	KECAMATAN	DESA	PENDUDUK USIA 15-59 TAHUN														
			JUMLAH			MENDAPAT PELAYANAN SKRINING KESEHATAN SESUAI STANDAR						BERISIKO					
						LAKI-LAKI		PEREMPUAN		LAKI-LAKI + PEREMPUAN		LAKI-LAKI		PEREMPUAN		LAKI-LAKI + PEREMPUAN	
			LAKI-LAKI	PEREMPUAN	LAKI-LAKI + PEREMPUAN	JUMLAH	%	JUMLAH	%	JUMLAH	%	JUMLAH	%	JUMLAH	%	JUMLAH	%
1	2	3	4	5	6	7	8	9	10	11	12	13	14	15	16	17	18
1	JATIPURO	NGEPUNGSARI	900	1,000	1,900	900	100.0	1,000	100.0	1,900	100.0	510	56.7	591	59.1	1,101	57.9
2	JATIPURO	JATIPURO	1,050	1,100	2,150	1,050	100.0	1,100	100.0	2,150	100.0	520	49.5	656	59.6	1,176	54.7
3	JATIPURO	JATISOBO	1,050	1,100	2,150	1,050	100.0	1,100	100.0	2,150	100.0	504	48.0	580	52.7	1,084	50.4
4	JATIPURO	JATIWARNO	1,100	1,200	2,300	1,100	100.0	1,200	100.0	2,300	100.0	512	46.5	537	44.8	1,049	45.6
5	JATIPURO	JATIMULYO	1,100	1,050	2,150	1,100	100.0	1,050	100.0	2,150	100.0	523	47.5	565	53.8	1,088	50.6
6	JATIPURO	JATISUKO	780	770	1,550	780	100.0	770	100.0	1,550	100.0	422	54.1	550	71.4	972	62.7
7	JATIPURO	JATIHARJO	850	820	1,670	850	100.0	820	100.0	1,670	100.0	507	59.6	508	62.0	1,015	60.8
8	JATIPURO	JATIKUWUNG	750	650	1,400	750	100.0	650	100.0	1,400	100.0	400	53.3	437	67.2	837	59.8
9	JATIPURO	JATIROYO	950	800	1,750	950	100.0	800	100.0	1,750	100.0	454	47.8	512	64.0	966	55.2
			1,100	1,100	2,200	1,100	100.0	1,100	100.0	2,200	100.0	611	55.5	646	58.7	1,257	57.1
JUMLAH (KAB/KOTA)			9,630	9,590	19,220	9,630	100.0	9,590	100.0	19,220	100.0	4,963	51.5	5,582	58.2	10,545	54.9

Sumber: Data Pelayanan Kesehatan Usia Produktif Puskesmas Jatipuro Tahun 2023

TABEL 53

**CALON PENGANTIN (CATIN) MENDAPATKAN LAYANAN KESEHATAN MENURUT JENIS KELAMIN, KECAMATAN, DAN PUSKESMAS
KABUPATEN/KOTA KARANGANYAR KECAMATAN JATIPURO
TAHUN 2023**

NO	KECAMATAN	DESA	JUMLAH CATIN TERDAFTAR DI KUA ATAU LEMBAGA AGAMA LAINNYA			CATIN MENDAPATKAN LAYANAN KESEHATAN						CATIN PEREMPUAN ANEMIA	
			LAKI-LAKI	PEREMPUAN	LAKI-LAKI + PEREMPUAN	LAKI-LAKI		PEREMPUAN		LAKI-LAKI + PEREMPUAN		JUMLAH	%
						JUMLAH	%	JUMLAH	%	JUMLAH	%		
1	2	3	4	5	6	7	8	9	10	11	12	15	16
1	JATIPURO	NGEPUNGSARI	24	24	48	24	100.0	24	100.0	48	100.0	4	16.7
2	JATIPURO	JATIPURWO	18	18	36	18	100.0	18	100.0	36	100.0	9	50.0
3	JATIPURO	JATIPURO	22	22	44	22	100.0	22	100.0	44	100.0	5	22.7
4	JATIPURO	JATISOBO	25	25	50	25	100.0	25	100.0	50	100.0	3	12.0
5	JATIPURO	JATIWARNO	42	42	84	42	100.0	42	100.0	84	100.0	11	26.2
6	JATIPURO	JATIMULYO	20	20	40	20	100.0	20	100.0	40	100.0	6	30.0
7	JATIPURO	JATISUKO	12	12	24	12	100.0	12	100.0	24	100.0	3	25.0
8	JATIPURO	JATIHARJO	12	12	24	12	100.0	12	100.0	24	100.0	2	16.7
9	JATIPURO	JATIKUWUNG	11	11	22	11	100.0	11	100.0	22	100.0	4	36.4
10	JATIPURO	JATIROYO	22	22	44	22	100.0	22	100.0	44	100.0	5	22.7
JUMLAH (KAB/KOTA)			208	208	416	208	100.0	208	100.0	416	100.0	52	25.0

Sumber: Data Pelayanan Catin Puskesmas Jatipuro Tahun 2023

TABEL 54

**CAKUPAN PELAYANAN KESEHATAN USIA LANJUT MENURUT JENIS KELAMIN, KECAMATAN, DAN PUSKESMAS
KABUPATEN/KOTA KARANGANYAR KECAMATAN JATIPURO
TAHUN 2023**

NO	KECAMATAN	DESA	USIA LANJUT (60TAHUN+)								
			JUMLAH			MENDAPAT SKRINING KESEHATAN SESUAI STANDAR					
			L	P	L+P	L	%	P	%	L+P	%
1	2	3	4	5	6	7	8	9	10	11	12
1	JATIPURO	NGEPUNGSARI	397	361	758	397	100.0	361	100.0	758	100.0
2	JATIPURO	JATIPURWO	327	376	703	327	100.0	376	100.0	703	100.0
3	JATIPURO	JATIPURO	332	361	693	332	100.0	361	100.0	693	100.0
4	JATIPURO	JATISOBO	379	396	775	379	100.0	396	100.0	775	100.0
5	JATIPURO	JATIWARNO	307	315	622	307	100.0	315	100.0	622	100.0
6	JATIPURO	JATIMULYO	271	289	560	271	100.0	289	100.0	560	100.0
7	JATIPURO	JATISUKO	275	242	517	275	100.0	242	100.0	517	100.0
8	JATIPURO	JATIHARJO	248	264	512	248	100.0	264	100.0	512	100.0
9	JATIPURO	JATIKUWUNG	305	316	621	305	100.0	316	100.0	621	100.0
10	JATIPURO	JATIROYO	359	407	766	359	100.0	407	100.0	766	100.0
JUMLAH (KAB/KOTA)			3,200	3,327	6,527	3,200	100.0	3,327	100.0	6,527	100.0

Sumber: Data Pelayanan Usia Lanjut Puskesmas Jatipuro 2023

TABEL 55

**PUSKESMAS YANG MELAKSANAKAN KEGIATAN PELAYANAN KESEHATAN KELUARGA
KABUPATEN/KOTA KARANGANYAR KECAMATAN JATIPURO
TAHUN 2023**

NO	KECAMATAN	DESA	PUSKESMAS									
			MELAKSANAKAN KELAS IBU HAMIL	MELAKSANAKAN ORIENTASI P4K	MELAKSANAKAN KELAS IBU BALITA	MELAKSANAKAN KELAS SDIDTK	MELAKSANAKAN MTBS	MELAKSANAKAN KEGIATAN KESEHATAN REMAJA	MELAKSANAKAN PENJARINGAN KESEHATAN KELAS 1	MELAKSANAKAN PENJARINGAN KESEHATAN KELAS 7	MELAKSANAKAN PENJARINGAN KESEHATAN KELAS 10	MELAKSANAKAN PENJARINGAN KESEHATAN KELAS 1, 7, 10
1	2	3	4	5	6	7	8	9	10	11	12	13
1	JATIPURO	NGEPUNGSARI	v	v	v	v	v	v	v			v
2	JATIPURO	JATIPURWO	v	v	v	v	v	v	v			v
3	JATIPURO	JATIPURO	v	v	v	v	v	v	v	v		v
4	JATIPURO	JATISOBO	v	v	v	v	v	v	v			v
5	JATIPURO	JATIWARNO	v	v	v	v	v	v	v			v
6	JATIPURO	JATIMULYO	v	v	v	v	v	v	v			v
7	JATIPURO	JATISUKO	v	v	v	v	v	v	v	v		v
8	JATIPURO	JATIHARJO	v	v	v	v	v	v	v			v
9	JATIPURO	JATIKUWUNG	v	v	v	v	v	v	v			v
10	JATIPURO	JATIROYO	v	v	v	v	v	v	v			v
JUMLAH (KAB/KOTA)			10	10	10	10	10	10	10	2	2	10
PERSENTASE			100.0	100.0	100.0	100.0	100.0	100.0	100.0	20.0	20.0	100.0

Sumber: Data Kesehatan Keluarga Puskesmas Jatipuro Tahun 2023
catatan: diisi dengan tanda "v"

TABEL 56

**JUMLAH TERDUGA TUBERKULOSIS, KASUS TUBERKULOSIS, KASUS TUBERKULOSIS ANAK,
DAN TREATMENT COVERAGE (TC) MENURUT JENIS KELAMIN, KECAMATAN, DAN PUSKESMAS
KABUPATEN/KOTA KARANGANYAR KECAMATAN JATIPURO
TAHUN 2023**

NO	KECAMATAN	DESA	JUMLAH TERDUGA TUBERKULOSIS YANG MENDAPATKAN PELAYANAN SESUAI STANDAR	JUMLAH SEMUA KASUS TUBERKULOSIS					KASUS TUBERKULOSIS ANAK 0-14 TAHUN	
				LAKI-LAKI		PEREMPUAN		LAKI-LAKI + PEREMPUAN		
				JUMLAH	%	JUMLAH	%			
1	2	3	4	5	6	7	8	9	10	
1	JATIPURO	NGEPUNGSARI	35	4	100.0	0	0.0	4	0	
2	JATIPURO	JATIPURWO	39	0	0.0	1	100.0	1	0	
3	JATIPURO	JATIPURO	56	2	100.0	0	0.0	2	0	
4	JATIPURO	JATISOBO	55	2	50.0	2	50.0	4	0	
5	JATIPURO	JATIWARNO	36	2	66.7	1	33.3	3	1	
6	JATIPURO	JATIMULYO	23	3	75.0	1	25.0	4	0	
7	JATIPURO	JATISUKO	42	1	50.0	1	50.0	2	1	
8	JATIPURO	JATIHARJO	16	0	#DIV/0!	0	#DIV/0!	0	0	
9	JATIPURO	JATIKUWUNG	32	2	50.0	2	50.0	4	0	
10	JATIPURO	JATIROYO	28	1	100.0	0	0.0	1	1	
JUMLAH (KAB/KOTA)			362	17	68.0	8	32.0	25	3	
JUMLAH TERDUGA TUBERKULOSIS			363							
% ORANG TERDUGA TUBERKULOSIS (TBC) MENDAPATKAN PELAYANAN TUBERKULOSIS SESUAI STANDAR			99.7							
PERKIRAAN INSIDEN TUBERKULOSIS (DALAM ABSOLUT)									0	
TREATMENT COVERAGE (TC-%)									#DIV/0!	
CAKUPAN PENEMUAN KASUS TUBERKULOSIS ANAK (%)									#DIV/0!	

Sumber: Data P2P Puskesmas Jatipuro Tahun 2023

Keterangan: Jumlah pasien adalah seluruh pasien tuberkulosis yang ada di wilayah kerja puskesmas tersebut termasuk pasien yang ditemukan di RS, BBKPM/BPKPM/BP4, Lembaga Pemasyarakatan, Rumah Tahanan, Dokter Praktek M

TABEL 57

**ANGKA KESEMBUHAN DAN PENGOBATAN LENGKAP SERTA KEBERHASILAN PENGOBATAN TUBERKULOSIS MENURUT JENIS KELAMIN, KECAMATAN, DAN PUSKESMAS
KABUPATEN/KOTA KARANGANYAR KECAMATAN JATIPURO
TAHUN 2023**

NO	KECAMATAN	DESA	JUMLAH KASUS TUBERKULOSIS PARU TERKONFIRMASI BAKTERIOLOGIS YANG DITEMUKAN DAN			JUMLAH SEMUA KASUS TUBERKULOSIS YANG DITEMUKAN DAN DIOBATI*)			ANGKA KESEMBUHAN (CURE RATE) TUBERKULOSIS PARU TERKONFIRMASI BAKTERIOLOGIS						ANGKA PENGOBATAN LENGKAP (COMPLETE RATE) SEMUA KASUS TUBERKULOSIS						ANGKA KEBERHASILAN PENGOBATAN (SUCCESS RATE/SR) SEMUA KASUS TUBERKULOSIS						JUMLAH KEMATIAN SELAMA PENGOBATAN TUBERKULOSIS							
			L	P	L + P	L	P	L + P	LAKI-LAKI		PEREMPUAN		LAKI-LAKI + PEREMPUAN		LAKI-LAKI		PEREMPUAN		LAKI-LAKI + PEREMPUAN		LAKI-LAKI		PEREMPUAN		LAKI-LAKI + PEREMPUAN		JUMLAH	%						
									JUMLAH	%	JUMLAH	%	JUMLAH	%	JUMLAH	%	JUMLAH	%	JUMLAH	%	JUMLAH	%	JUMLAH	%	JUMLAH	%								
1	JATIPURO	NGEPUNGSARI	3	0	3	2	0	2	2	66.7	0	#DIV/0!	2	66.7	0	0.0	0	#DIV/0!	0	0.0	2	100.0	0	#DIV/0!	2	100.0	0	0.0	0	0.0	2	100.0	0	0.0
2	JATIPURO	JATIPURWO	0	0	0	0	1	1	1	#DIV/0!	0	#DIV/0!	1	#DIV/0!	0	#DIV/0!	0	0.0	1	#DIV/0!	0	0.0	1	#DIV/0!	0	0.0	1	100.0	0	0.0	0	0.0		
3	JATIPURO	JATIPURO	1	0	1	1	0	1	0	0.0	0	#DIV/0!	0	0.0	0	0.0	0	#DIV/0!	0	0.0	0	0.0	0	#DIV/0!	0	0.0	0	0.0	1	100.0	0	0.0		
4	JATIPURO	JATISOBO	1	1	2	2	0	2	2	200.0	1	100.0	3	150.0	1	50.0	0	#DIV/0!	1	50.0	3	150.0	1	#DIV/0!	4	200.0	0	0.0	0	0.0	0	0.0		
5	JATIPURO	JATIWARNO	1	0	1	2	0	2	2	200.0	1	#DIV/0!	3	300.0	1	50.0	0	#DIV/0!	1	50.0	3	150.0	1	#DIV/0!	4	200.0	0	0.0	0	0.0	0	0.0		
6	JATIPURO	JATIMULYO	1	1	2	2	1	3	1	100.0	0	0.0	1	50.0	0	0.0	0	0.0	1	50.0	0	0.0	1	50.0	0	0.0	1	33.3	0	0.0	0	0.0		
7	JATIPURO	JATISUKO	1	0	1	1	1	2	1	100.0	0	#DIV/0!	1	100.0	0	0.0	0	0.0	1	100.0	0	0.0	1	100.0	0	0.0	1	50.0	0	0.0	0	0.0		
8	JATIPURO	JATI HARJO	0	0	0	0	0	0	0	#DIV/0!	0	#DIV/0!	0	#DIV/0!	0	#DIV/0!	0	#DIV/0!	0	#DIV/0!	0	#DIV/0!	0	#DIV/0!	0	#DIV/0!	0	#DIV/0!	0	#DIV/0!	0	#DIV/0!		
9	JATIPURO	JATI KUWUNG	2	1	3	2	0	2	1	50.0	1	100.0	2	66.7	0	0.0	0	#DIV/0!	0	0.0	1	50.0	1	#DIV/0!	2	100.0	0	0.0	0	0.0	0	0.0		
10	JATIPURO	JATIROYO	1	0	1	1	0	1	0	0.0	0	#DIV/0!	0	0.0	0	0.0	0	#DIV/0!	0	0.0	0	0.0	0	#DIV/0!	0	0.0	0	0.0	0	0.0	0	0.0		
JUMLAH (KAB/KOTA)			11	3	14	13	3	16	10	90.9	3	100.0	13	92.9	2	15.4	0	0.0	2	12.5	12	92.3	3	100.0	15	93.8	1	6.3						

Sumber: Data P2P Puskesmas Jatipuro Tahun 2023

Keterangan:

*) Kasus Tuberkulosis ditemukan dan diobati berdasarkan kohort yang sama dari kasus penemuan kasus yang dinilai kesembuhan dan pengobatan lengkap

Jumlah pasien adalah seluruh pasien Tuberkulosis yang ada di wilayah kerja puskesmas tersebut termasuk pasien yang ditemukan di RS, BBKPMWPKPMBP4, Lembaga Pemasyarakatan, Rumah Tahanan, Dokter Praktek Mandiri, Klinik dll

TABEL 58

**PENEMUAN KASUS PNEUMONIA BALITA MENURUT JENIS KELAMIN, KECAMATAN, DAN PUSKESMAS
KABUPATEN/KOTA KARANGANYAR KECAMATAN JATIPURO
TAHUN 2023**

NO	KECAMATAN	DESA	JUMLAH BALITA	BALITA BATUK ATAU KESUKARAN BERNAPAS			PERKIRAAN PNEUMONIA BALITA	REALISASI PENEMUAN PENDERITA PNEUMONIA PADA BALITA								BATUK BUKAN PNEUMONIA		
				JUMLAH KUNJUNGAN	DIBERIKAN TATALAKSANA STANDAR (DIHITUNG NAPAS / LIHAT TDDK*)	PERSENTASE YANG DIBERIKAN TATALAKSANA STANDAR		PNEUMONIA		PNEUMONIA BERAT		JUMLAH			%	L	P	L + P
								L	P	L	P	L	P	L + P				
1	2	3	4	5	6	7	8	9	10	11	12	13	14	15	16	17	18	19
1	JATIPURO	NGEPUNGSARI	359	89	89	100.0	13	4	6	0	0	4	6	10	76.9	12	17	29
2	JATIPURO	JATIPURWO	373	62	62	100.0	13	6	9	0	0	6	9	15	115.4	10	22	32
3	JATIPURO	JATIPURO	379	55	55	100.0	14	5	10	0	0	5	10	15	107.1	21	35	56
4	JATIPURO	JATISOBO	464	40	40	100.0	17	9	8	0	0	9	8	17	100.0	9	19	28
5	JATIPURO	JATIWARNO	382	45	45	100.0	13	5	6	0	0	5	6	11	84.6	8	17	25
6	JATIPURO	JATIMULYO	282	54	54	100.0	10	8	6	0	0	8	6	14	140.0	11	28	39
7	JATIPURO	JATISUKO	293	47	47	100.0	11	4	7	0	0	4	7	11	100.0	14	12	26
8	JATIPURO	JATIHARJO	83	86	86	100.0	9	3	5	0	0	3	5	8	88.9	13	13	26
9	JATIPURO	JATIKUWUNG	256	94	94	100.0	12	4	9	0	0	4	9	13	108.3	9	18	27
10	JATIPURO	JATIROYO	411	79	79	100.0	15	8	5	0	0	8	5	13	86.7	15	15	30
JUMLAH (KAB/KOTA)			3,282	651	651	100.0	127	56	71	0	0	56	71	127	100.0	122	196	318
Prevalensi pneumonia pada balita (%)																		
Jumlah Puskesmas yang melakukan tatalaksana Standar minimal 60%							10											
Persentase Puskesmas yang melakukan tatalaksana standar minimal 60%							100.0%											

Sumber: Data P2P Puskesmas Jalipuro Tahun 2023

Keterangan:

* TDDK = tarikan dinding dada ke dalam

Jumlah kasus adalah seluruh kasus yang ada di wilayah kerja puskesmas tersebut termasuk kasus yang ditemukan di RS

Persentase perkiraan kasus pneumonia pada balita berbeda untuk setiap provinsi, sesuai hasil risikesdas

TABEL 59

**JUMLAH KASUS HIV MENURUT JENIS KELAMIN DAN KELOMPOK UMUR
KABUPATEN/KOTA KARANGANYAR KECAMATAN JATIPURO
TAHUN 2023**

NO	KELOMPOK UMUR	KASUS H I V			
		L	P	L+P	PROPORSI KELOMPOK UMUR
1	2	3	4	5	6
1	≤ 4 TAHUN	0	0	0	#DIV/0!
2	5 - 14 TAHUN	0	0	0	#DIV/0!
3	15 - 19 TAHUN	0	0	0	#DIV/0!
4	20 - 24 TAHUN	0	0	0	#DIV/0!
5	25 - 49 TAHUN	0	0	0	#DIV/0!
6	≥ 50 TAHUN	0	0	0	#DIV/0!
JUMLAH (KAB/KOTA)		0	0	0	
PROPORSI JENIS KELAMIN		#DIV/0!	#DIV/0!		
Jumlah estimasi orang dengan risiko terinfeksi HIV					
Jumlah orang dengan risiko terinfeksi HIV yang mendapatkan pelayanan sesuai standar					
Persentase orang dengan risiko terinfeksi HIV mendapatkan pelayanan deteksi di					#DIV/0!

Sumber: Data P2P Puskesmas Jatipuro Tahun 2023

Keterangan: Jumlah kasus adalah seluruh kasus baru yang ada di wilayah kerja puskesmas tersebut termasuk kasus yang ditemukan di RS

TABEL 60

**PRESENTASE ODHIV BARU MENDAPATKAN PENGOBATAN MENURUT KECAMATAN DAN PUSKESMAS
KABUPATEN/KOTA KARANGANYAR KECAMATAN JATIPURO
TAHUN 2023**

NO	KECAMATAN	DESA	ODHIV BARU DITEMUKAN	ODHIV BARU DITEMUKAN DAN MENDAPAT PENGOBATAN ARV	PERSENTASE ODHIV BARU MENDAPAT PENGOBATAN ARV
<i>1</i>	<i>2</i>	<i>3</i>	<i>4</i>	<i>5</i>	<i>6</i>
1	JATIPURO	NGEPUNGSARI	1	1	100
2	JATIPURO	JATIPURWO	0	0	#DIV/0!
3	JATIPURO	JATIPURO	0	0	#DIV/0!
4	JATIPURO	JATISOBO	0	0	#DIV/0!
5	JATIPURO	JATIWARNO	0	0	#DIV/0!
6	JATIPURO	JATIMULYO	0	0	#DIV/0!
7	JATIPURO	JATISUKO	0	0	#DIV/0!
8	JATIPURO	JATIHARJO	0	0	#DIV/0!
9	JATIPURO	JATIKUWUNG	0	0	#DIV/0!
10	JATIPURO	JATIROYO	0	0	#DIV/0!
JUMLAH (KAB/KOTA)			1	1	1

Sumber: Data P2P Puskesmas Jatipuro Tahun 2023

TABEL 61

**KASUS DIARE YANG DILAYANI MENURUT JENIS KELAMIN, KECAMATAN, DAN PUSKESMAS
KABUPATEN/KOTA KARANGANYAR KECAMATAN JATIPURO
TAHUN 2023**

NO	KECAMATAN	DESA	JUMLAH PENDUDUK	JUMLAH TARGET PENEMUAN		DIARE									
						DILAYANI				MENDAPAT ORALIT				MENDAPAT ZINC	
				SEMUA UMUR		BALITA		SEMUA UMUR		BALITA		BALITA			
				SEMUA UMUR	BALITA	JUMLAH	%	JUMLAH	%	JUMLAH	%	JUMLAH	%	JUMLAH	%
1	2	3	4	5	6	7	8	9	10	11	12	13	14	15	16
1	JATIPURO	NGEPUNGSARI	3,588	97	61	104	107.4	14	23.1	80	76.9	14	100.0	14	100.0
2	JATIPURO	JATIPURWO	3,728	101	63	78	77.5	24	38.2	65	83.3	24	100.0	24	100.0
3	JATIPURO	JATIPURO	3,793	102	64	113	110.3	26	40.7	70	61.9	26	100.0	26	100.0
4	JATIPURO	JATISOBO	4,643	125	78	107	85.4	28	35.8	80	74.8	28	100.0	30	107.1
5	JATIPURO	JATIWARNO	3,825	103	64	97	93.9	13	20.2	80	82.5	13	100.0	13	100.0
6	JATIPURO	JATIMULYO	2,823	77	48	82	106.5	8	16.8	79	96.3	8	100.0	8	100.0
7	JATIPURO	JATISUKO	2,932	79	50	89	112.4	22	44.0	79	88.8	22	100.0	22	100.0
8	JATIPURO	JATIHARJO	2,590	70	14	70	100.1	14	100.0	60	85.7	14	100.0	14	100.0
9	JATIPURO	JATIKUWUNG	3,273	88	43	101	114.3	20	46.3	80	79.2	20	100.0	20	100.0
10	JATIPURO	JATIROYO	4,112	111	69	97	87.4	22	31.7	74	76.3	22	100.0	22	100.0
JUMLAH (KAB/KOTA)			35,307	954	554	938	98.3	191	34.5	747	79.6	191	100.0	193	101.0
ANGKA KESAKITAN DIARE PER 1.000 PENDUDUK				270	843										

Sumber: Data P2P Puskesmas Jatipuro Tahun 2023

Ket: - Jumlah kasus adalah seluruh kasus yang ada di wilayah kerja puskesmas tersebut termasuk kasus yang ditemukan di RS
- Persentase perkiraan jumlah kasus diare yang datang ke fasyankes besarnya sesuai dengan perkiraan daerah, namun jika tidak tersedia maka menggunakan perkiraan 10% dari perkiraan jumlah penderita untuk semua umur dan 20% untuk balita

TABEL 62

**DETEKSI DINI HEPATITIS B PADA IBU HAMIL MENURUT KECAMATAN DAN PUSKESMAS
KABUPATEN/KOTA KARANGANYAR KECAMATAN JATIPURO
TAHUN 2023**

NO	KECAMATAN	DESA	JUMLAH IBU HAMIL	JUMLAH IBU HAMIL DIPERIKSA			% BUMIL DIPERIKSA	% BUMIL REAKTIF
				REAKTIF	NON REAKTIF	TOTAL		
1	2	3	4	5	6	7	8	9
1	JATIPURO	NGEPUNGSARI	42	0	42	42	100.0	0
2	JATIPURO	JATIPURWO	47	0	47	47	100.0	0
3	JATIPURO	JATIPURO	46	0	46	46	100.0	0
4	JATIPURO	JATISOBO	52	0	52	52	100.0	0
5	JATIPURO	JATIWARNO	45	1	44	45	100.0	2
6	JATIPURO	JATIMULYO	40	0	40	40	100.0	0
7	JATIPURO	JATISUKO	41	0	41	41	100.0	0
8	JATIPURO	JATIHARJO	36	0	36	36	100.0	0
9	JATIPURO	JATIKUWUNG	30	0	30	30	100.0	0
10	JATIPURO	JATIROYO	60	0	60	60	100.0	0
JUMLAH (KAB/KOTA)			439	1	438	439	100.0	0

Sumber: Data KIA Puskesmas Jatipuro Tahun 2023

TABEL 63

**JUMLAH BAYI YANG LAHIR DARI IBU REAKTIF HBsAg dan MENDAPATKAN HBIG
KABUPATEN/KOTA KARANGANYAR KECAMATAN JATIPURO
TAHUN 2023**

NO	KECAMATAN	DESA	JUMLAH BAYI YANG LAHIR DARI IBU HBsAg Reaktif	JUMLAH BAYI YANG LAHIR DARI IBU HBsAg REAKTIF MENDAPAT HBIG					
				< 24 Jam		≥ 24 Jam		TOTAL	
				JUMLAH	%	JUMLAH	%	JUMLAH	%
1	2	3	4	5	6	7	8	9	10
1	JATIPURO	NGEPUNGSARI	0	0	#DIV/0!	0	#DIV/0!	0	#DIV/0!
2	JATIPURO	JATIPURWO	0	0	#DIV/0!	0	#DIV/0!	0	#DIV/0!
3	JATIPURO	JATIPURO	0	0	#DIV/0!	0	#DIV/0!	0	#DIV/0!
4	JATIPURO	JATISOBO	0	0	#DIV/0!	0	#DIV/0!	0	#DIV/0!
5	JATIPURO	JATIWARNO	0	0	#DIV/0!	0	#DIV/0!	0	#DIV/0!
6	JATIPURO	JATIMULYO	0	0	#DIV/0!	0	#DIV/0!	0	#DIV/0!
7	JATIPURO	JATISUKO	0	0	#DIV/0!	0	#DIV/0!	0	#DIV/0!
8	JATIPURO	JATIHARJO	0	0	#DIV/0!	0	#DIV/0!	0	#DIV/0!
9	JATIPURO	JATIKUWUNG	0	0	#DIV/0!	0	#DIV/0!	0	#DIV/0!
10	JATIPURO	JATIROYO	1	1	100	0	0.0	1	100
JUMLAH (KAB/KOTA)			1	1	100	0	0.0	1	100

Sumber: Data KIA Puskesmas Jatipuro Tahun 2023

TABEL 64

**KASUS BARU KUSTA MENURUT JENIS KELAMIN, KECAMATAN, DAN PUSKESMAS
KABUPATEN/KOTA KARANGANYAR KECAMATAN JATIPURO
TAHUN 2023**

NO	KECAMATAN	DESA	KASUS BARU									
			PAUSI BASILER (PB)/ KUSTA KERING			MULTI BASILER (MB)/ KUSTA BASAH			PB + MB			
			L	P	L+P	L	P	L+P	L	P	L+P	
1	2	3	4	5	6	7	8	9	10	11	12	
1	JATIPURO	NGEPUNGSARI	0	0	0	0	0	0	0	0	0	0
2	JATIPURO	JATIPURWO	0	0	0	0	0	0	0	0	0	0
3	JATIPURO	JATIPURO	0	0	0	0	0	0	0	0	0	0
4	JATIPURO	JATISOBO	0	0	0	0	0	0	0	0	0	0
5	JATIPURO	JATIWARNO	0	0	0	0	0	0	0	0	0	0
6	JATIPURO	JATIMULYO	0	0	0	0	0	0	0	0	0	0
7	JATIPURO	JATISUKO	0	0	0	0	0	0	0	0	0	0
8	JATIPURO	JATIHARJO	0	0	0	1	0	1	1	0	1	1
9	JATIPURO	JATIKUWUNG	0	0	0	1	0	1	1	0	1	1
10	JATIPURO	JATIROYO	0	0	0	0	0	0	0	0	0	0
JUMLAH (KAB/KOTA)			0	0	0	2	0	2	2	0	2	
PROPORSI JENIS KELAMIN			#DIV/0!	#DIV/0!		100.0	0.0		100.0	0.0		
ANGKA PENEMUAN KASUS BARU (NCDR/NEW CASE DETECTION RATE) PER 100.000 PENDUDUK									11.1	0.0	5.6	

Sumber: Data P2P Puskesmas Jatipuro Tahun 2023

TABEL 65

**KASUS BARU KUSTA CACAT TINGKAT 0, CACAT TINGKAT 2, PENDERITA KUSTA ANAK<15 TAHUN,
MENURUT KECAMATAN DAN PUSKESMAS
KABUPATEN/KOTA KARANGANYAR KECAMATAN JATIPURO
TAHUN 2023**

NO	KECAMATAN	DESA	KASUS BARU							
			PENDERITA KUSTA	CACAT TINGKAT 0		CACAT TINGKAT 2		PENDERITA KUSTA ANAK <15 TAHUN		PENDERITA KUSTA ANAK<15 TAHUN DENGAN CACAT TINGKAT 2
				JUMLAH	%	JUMLAH	%	JUMLAH	%	
1	2	3	4	5	6	7	8	9	10	11
1	JATIPURO	NGEPUNGSARI	0	0	#DIV/0!	0	#DIV/0!	0	#DIV/0!	0
2	JATIPURO	JATIPURWO	0	0	#DIV/0!	0	#DIV/0!	0	#DIV/0!	0
3	JATIPURO	JATIPURO	0	0	#DIV/0!	0	#DIV/0!	0	#DIV/0!	0
4	JATIPURO	JATISOBO	0	0	#DIV/0!	0	#DIV/0!	0	#DIV/0!	0
5	JATIPURO	JATIWARNO	0	0	#DIV/0!	0	#DIV/0!	0	#DIV/0!	0
6	JATIPURO	JATIMULYO	0	0	#DIV/0!	0	#DIV/0!	0	#DIV/0!	0
7	JATIPURO	JATISUKO	0	0	#DIV/0!	0	#DIV/0!	0	#DIV/0!	0
8	JATIPURO	JATIHARJO	0	1	#DIV/0!	0	#DIV/0!	0	#DIV/0!	0
9	JATIPURO	JATIKUWUNG	1	0	0.0	0	0.0	0	0.0	0
10	JATIPURO	JATIROYO	0	0	#DIV/0!	0	#DIV/0!	0	#DIV/0!	0
JUMLAH (KAB/KOTA)			1	1	100.0	0	0.0	0	0.0	0
ANGKA CACAT TINGKAT 2 PER 1.000.000 PENDUDUK						0.0				

Sumber: Data P2P Puskesmas Jatipuro Tahun 2023

TABEL 66

**JUMLAH KASUS TERDAFTAR DAN ANGKA PREVALENSI PENYAKIT KUSTA MENURUT TIPE/JENIS, USIA, KECAMATAN, DAN PUSKESMAS
KABUPATEN/KOTA KARANGANYAR KECAMATAN JATIPURO
TAHUN 2023**

NO	KECAMATAN	DESA	KASUS TERDAFTAR									
			PAUSI BASILER/KUSTA KERING			MULTI BASILER/KUSTA BASAH			JUMLAH			
			ANAK	DEWASA	TOTAL	ANAK	DEWASA	TOTAL	ANAK	DEWASA	TOTAL	
1	2	3	4	5	6	7	8	9	10	11	12	
1	JATIPURO	NGEPUNGSARI	0	0	0	0	0	0	0	0	0	0
2	JATIPURO	JATIPURWO	0	0	0	0	0	0	0	0	0	0
3	JATIPURO	JATIPURO	0	0	0	0	0	0	0	0	0	0
4	JATIPURO	JATISOBO	0	0	0	0	0	0	0	0	0	0
5	JATIPURO	JATIWARNO	0	0	0	0	0	0	0	0	0	0
6	JATIPURO	JATIMULYO	0	0	0	0	0	0	0	0	0	0
7	JATIPURO	JATISUKO	0	0	0	0	0	0	0	0	0	0
8	JATIPURO	JATIHARJO	0	0	0	0	1	1	0	1	1	1
9	JATIPURO	JATIKUWUNG	0	0	0	0	1	1	0	1	1	1
10	JATIPURO	JATIROYO	0	0	0	0	0	0	0	0	0	0
JUMLAH (KAB/KOTA)			0	0	0	0	2	2	0	2	2	2
ANGKA PREVALENSI PER 10.000 PENDUDUK												0.6

Sumber: Data P2P Puskesmas Jatipuro Tahun 2023

TABEL 67

**PENDERITA KUSTA SELESAI BEROBAT (RELEASE FROM TREATMENT/RFT) MENURUT TIPE, KECAMATAN, DAN PUSKESMAS
KABUPATEN/KOTA KARANGANYAR KECAMATAN JATIPURO
TAHUN 2023**

NO	KECAMATAN	DESA	KUSTA (PB)			KUSTA (MB)		
			TAHUN 2022	TAHUN 2021	RFT RATE PB (%)	JML PENDERITA BARU ^b	JML PENDERITA RFT	RFT RATE MB (%)
1	2	3	4	5	6	7	8	9
1	JATIPURO	NGEPUNGSARI	0	0	#DIV/0!	0	0	#DIV/0!
2	JATIPURO	JATIPURWO	0	0	#DIV/0!	0	0	#DIV/0!
3	JATIPURO	JATIPURO	0	0	#DIV/0!	0	0	#DIV/0!
4	JATIPURO	JATISOBO	0	0	#DIV/0!	0	0	#DIV/0!
5	JATIPURO	JATIWARNO	0	0	#DIV/0!	0	0	#DIV/0!
6	JATIPURO	JATIMULYO	0	0	#DIV/0!	0	0	#DIV/0!
7	JATIPURO	JATISUKO	0	0	#DIV/0!	0	0	#DIV/0!
8	JATIPURO	JATIHARJO	0	0	#DIV/0!	0	0	#DIV/0!
9	JATIPURO	JATIKUWUNG	0	0	#DIV/0!	1	1	100.0
10	JATIPURO	JATIROYO	0	0	#DIV/0!	0	0	#DIV/0!
JUMLAH (KAB/KOTA)			0	0	#DIV/0!	1	1	100.0

Sumber: Data P2P Puskesmas Jatipuro Tahun 2023

Keterangan :

- a = Penderita kusta PB merupakan penderita pada kohort yang sama, yaitu diambil dari penderita baru yang masuk dalam kohort yang sama 1 tahun sebelumnya, misalnya: untuk mencari RFT rate tahun 2021, maka dapat dihitung dari penderita baru tahun 2020 yang menyelesaikan pengobatan tepat waktu
- b= Penderita kusta MB merupakan penderita pada kohort yang sama, yaitu diambil dari penderita baru yang masuk dalam kohort yang sama 2 tahun sebelumnya, misalnya: untuk mencari RFT rate tahun 2021, maka dapat dihitung dari penderita baru tahun 2019 yang menyelesaikan pengobatan tepat waktu

TABEL 68

**JUMLAH KASUS AFP (NON POLIO) MENURUT KECAMATAN DAN PUSKESMAS
KABUPATEN/KOTA KARANGANYAR KECAMATAN JATIPURO
TAHUN 2023**

NO	KECAMATAN	DESA	JUMLAH PENDUDUK <15 TAHUN	JUMLAH KASUS AFP (NON POLIO)
1	2	3	4	5
1	JATIPURO	NGEPUNGSARI	636	0
2	JATIPURO	JATIPURWO	711	1
3	JATIPURO	JATIPURO	779	0
4	JATIPURO	JATISOBO	968	0
5	JATIPURO	JATIWARNO	761	0
6	JATIPURO	JATIMULYO	521	0
7	JATIPURO	JATISUKO	545	0
8	JATIPURO	JATIHARJO	499	0
9	JATIPURO	JATIKUWUNG	651	0
10	JATIPURO	JATIROYO	858	1
JUMLAH (KAB/KOTA)			6,929	2
AFP RATE (NON POLIO) PER 100.000 PENDUDUK USIA < 15 TAHUN				28.9

Sumber: Data P2P Puskesmas Jatipuro Tahun 2023

Keterangan: Jumlah kasus adalah seluruh kasus yang ada di wilayah kerja puskesmas tersebut termasuk kasus yang ditemukan di RS

TABEL 69

**JUMLAH KASUS PENYAKIT YANG DAPAT DICEGAH DENGAN IMUNISASI (PD3I) MENURUT JENIS KELAMIN, KECAMATAN, DAN PUSKESMAS
KABUPATEN/KOTA KARANGANYAR KECAMATAN JATIPURO
TAHUN 2023**

NO	KECAMATAN	DESA	DIFTERI				PERTUSIS			Jumlah Kasus PD3I				HEPATITIS B			SUSPEK CAMPAK			
			JUMLAH KASUS			MENINGGAL	L	P	L+P	JUMLAH KASUS			MENINGGAL	JUMLAH KASUS			L	P	L+P	
			L	P	L+P					L	P	L+P		L	P	L+P				
1	2	3	4	5	6	7	8	9	10	11	12	13	14	15	16	17	18	19	20	
1	JATIPURO	NGEPUNGSARI	0	0	0	0	0	0	0	0	0	0	0	0	0	0	0	0	0	
2	JATIPURO	JATIPURWO	0	0	0	0	0	0	0	0	0	0	0	0	0	0	0	1	1	
3	JATIPURO	JATIPURO	0	0	0	0	0	0	0	0	0	0	0	0	0	0	0	0	0	
4	JATIPURO	JATISOBO	0	0	0	0	0	0	0	0	0	0	0	0	0	0	0	1	1	
5	JATIPURO	JATIWARNO	0	0	0	0	0	0	0	0	0	0	0	0	0	0	0	0	0	
6	JATIPURO	JATIMULYO	0	0	0	0	0	0	0	0	0	0	0	0	0	0	0	0	0	
7	JATIPURO	JATISUKO	0	0	0	0	0	0	0	0	0	0	0	0	0	0	0	1	1	
8	JATIPURO	JATIHARJO	0	0	0	0	0	0	0	0	0	0	0	0	0	0	0	0	0	
9	JATIPURO	JATIKUWUNG	0	0	0	0	0	0	0	0	0	0	0	0	0	0	0	1	1	
10	JATIPURO	JATIROYO	0	0	0	0	0	0	0	0	0	0	0	0	0	0	0	2	2	
JUMLAH (KAB/KOTA)			0	0	0	0	0	0	0	0	0	0	0	0	0	0	0	4	2	6
CASE FATALITY RATE (%)							#DIV/0!					#DIV/0!								
INCIDENCE RATE SUSPEK CAMPAK																11.2	5.6	16.8		

Sumber: Data P2P Puskesmas Jatipuro Tahun 2023

TABEL 70

**KEJADIAN LUAR BIASA (KLB) DI DESA/KELURAHAN YANG DITANGANI < 24 JAM
KABUPATEN/KOTA KARANGANYAR KECAMATAN JATIPURO
TAHUN 2023**

NO	KECAMATAN	DESA	KLB DI DESA/KELURAHAN		
			JUMLAH	DITANGANI <24 JAM	%
1	2	3	4	5	6
1	JATIPURO	NGEPUNGSARI	0	0	#DIV/0!
2	JATIPURO	JATIPURWO	0	0	#DIV/0!
3	JATIPURO	JATIPURO	0	0	#DIV/0!
4	JATIPURO	JATISOBO	0	0	#DIV/0!
5	JATIPURO	JATIWARNO	0	0	#DIV/0!
6	JATIPURO	JATIMULYO	0	0	#DIV/0!
7	JATIPURO	JATISUKO	0	0	#DIV/0!
8	JATIPURO	JATIHARJO	0	0	#DIV/0!
9	JATIPURO	JATIKUWUNG	0	0	#DIV/0!
10	JATIPURO	JATIROYO	0	0	#DIV/0!
JUMLAH (KAB/KOTA)			0	0	#DIV/0!

Sumber: Data P2P Puskesmas Jatipuro Tahun 2023

TABEL 71

JUMLAH PENDERITA DAN KEMATIAN PADA KLB MENURUT JENIS KEJADIAN LUAR BIASA (KLB)
KABUPATEN/KOTA KARANGANYAR KECAMATAN JATIPURO
TAHUN 2023

NO	JENIS KEJADIAN LUAR BIASA	YANG TERSERANG		WAKTU KEJADIAN (TANGGAL)			JUMLAH PENDERITA			KELOMPOK UMUR PENDERITA													JUMLAH KEMATIAN			JUMLAH PENDUDUK			ATTACK RATE (%)			CFR (%)				
		JUMLAH KEC	JUMLAH DESA/KEL	DIKETAHUI	DITANGGU-LANGI	AKHIR	L	P	L+P	0-7	8-28	1-11	1-4	5-9	10-14	15-19	20-44	45-54	55-59	60-69	70+	L	P	L+P	L	P	L+P	L	P	L+P	L	P	L+P			
										HARI	HARI	BLN	THN	THN	THN	THN	THN	THN	THN	THN	THN	THN	THN	THN	THN	THN	THN	THN	THN	THN	THN	THN	THN	THN	THN	THN
1								0																												
2								0																												
3								0																												
4								0																												
5								0																												
6								0																												
7								0																												
8								0																												
9								0																												
10								0																												
11								0																												
12								0																												
13								0																												
14								0																												
15								0																												

Sumber: Data P2P Puskesmas Jatipuro Tahun 2023

TABEL 72

**KASUS DEMAM BERDARAH DENGUE (DBD) MENURUT JENIS KELAMIN, KECAMATAN, DAN PUSKESMAS
KABUPATEN/KOTA KARANGANYAR KECAMATAN JATIPURO
TAHUN 2023**

NO	KECAMATAN	DESA	DEMAM BERDARAH DENGUE (DBD)									
			JUMLAH KASUS			MENINGGAL			CFR (%)			
			L	P	L+P	L	P	L+P	L	P	L+P	
1	2	3	4	5	6	7	8	9	10	11	12	
1	JATIPURO	NGEPUNGSARI	0	0	0	0	0	0	0	#DIV/0!	#DIV/0!	#DIV/0!
2	JATIPURO	JATIPURWO	0	0	0	0	0	0	0	#DIV/0!	#DIV/0!	#DIV/0!
3	JATIPURO	JATIPURO	0	0	0	0	0	0	0	#DIV/0!	#DIV/0!	#DIV/0!
4	JATIPURO	JATISOBO	2	2	4	0	0	0	0	0.0	0.0	0.0
5	JATIPURO	JATIWARNO	1	0	1	0	0	0	0	0.0	#DIV/0!	0.0
6	JATIPURO	JATIMULYO	0	0	0	0	0	0	0	#DIV/0!	#DIV/0!	#DIV/0!
7	JATIPURO	JATISUKO	0	1	1	0	0	0	0	#DIV/0!	0.0	0.0
8	JATIPURO	JATIHARJO	0	0	0	0	0	0	0	#DIV/0!	#DIV/0!	#DIV/0!
9	JATIPURO	JATIKUWUNG	0	0	0	0	0	0	0	#DIV/0!	#DIV/0!	#DIV/0!
10	JATIPURO	JATIROYO	0	1	1	0	0	0	0	#DIV/0!	0.0	0.0
JUMLAH KASUS (KAB/KOTA)			3	4	7	0	0	0	0.0	0.0	0.0	
ANGKA KESAKITAN DBD PER 100.000 PENDUDUK			19.7									

Sumber: Data P2P Puskesmas Jatipuro Tahun 2023

Keterangan: Jumlah kasus adalah seluruh kasus yang ada di wilayah kerja puskesmas tersebut termasuk kasus yang ditemukan di RS

TABEL 73

**KESAKITAN DAN KEMATIAN AKIBAT MALARIA MENURUT JENIS KELAMIN, KECAMATAN, DAN PUSKESMAS
KABUPATEN/KOTA KARANGANYAR KECAMATAN JATIPURO
TAHUN 2023**

NO	KECAMATAN	DESA	SUSPEK	MALARIA																	
				KONFIRMASI LABORATORIUM				POSITIF			PENGobatan STANDAR	% PENGobatan STANDAR	MENINGGAL			CFR					
				MIKROSKOPIS	RAPID DIAGNOSTIC TEST (RDT)	TOTAL	% KONFIRMASI LABORATORIUM	L	P	L+P			L	P	L+P	L	P	L+P			
1	2	3	4	5	6	7	8	9	10	11	12	13	14	15	16	17	18	19			
1	JATIPURO	NGEPUNGSARI	0	0	0	0	#DIV/0!	0	0	0	0	0	#DIV/0!	0	0	0	#DIV/0!	#DIV/0!	#DIV/0!		
2	JATIPURO	JATIPURWO	0	0	0	0	#DIV/0!	0	0	0	0	0	#DIV/0!	0	0	0	#DIV/0!	#DIV/0!	#DIV/0!		
3	JATIPURO	JATIPURO	0	0	0	0	#DIV/0!	0	0	0	0	0	#DIV/0!	0	0	0	#DIV/0!	#DIV/0!	#DIV/0!		
4	JATIPURO	JATISOBO	0	0	0	0	#DIV/0!	0	0	0	0	0	#DIV/0!	0	0	0	#DIV/0!	#DIV/0!	#DIV/0!		
5	JATIPURO	JATIWARNO	0	0	0	0	#DIV/0!	0	0	0	0	0	#DIV/0!	0	0	0	#DIV/0!	#DIV/0!	#DIV/0!		
6	JATIPURO	JATIMULYO	0	0	0	0	#DIV/0!	0	0	0	0	0	#DIV/0!	0	0	0	#DIV/0!	#DIV/0!	#DIV/0!		
7	JATIPURO	JATISUKO	0	0	0	0	#DIV/0!	0	0	0	0	0	#DIV/0!	0	0	0	#DIV/0!	#DIV/0!	#DIV/0!		
8	JATIPURO	JATI HARJO	0	0	0	0	#DIV/0!	0	0	0	0	0	#DIV/0!	0	0	0	#DIV/0!	#DIV/0!	#DIV/0!		
9	JATIPURO	JATIKUWUNG	0	0	0	0	#DIV/0!	0	0	0	0	0	#DIV/0!	0	0	0	#DIV/0!	#DIV/0!	#DIV/0!		
10	JATIPURO	JATIROYO	0	0	0	0	#DIV/0!	0	0	0	0	0	#DIV/0!	0	0	0	#DIV/0!	#DIV/0!	#DIV/0!		
JUMLAH (KAB/KOTA)			0	0	0	0	#DIV/0!	0	0	0	0	0	#DIV/0!	0	0	0	#DIV/0!	#DIV/0!	#DIV/0!		
ANGKA KESAKITAN (ANNUAL PARASITE INCIDENCE) PER 1.000 PENDUDUK												0.0									

Sumber: Data P2P Puskesmas Jatipuro Tahun 2023

Ket: Jumlah kasus adalah seluruh kasus yang ada di wilayah kerja puskesmas tersebut termasuk kasus yang ditemukan di RS

TABEL 74

**PENDERITA KRONIS FILARIASIS MENURUT JENIS KELAMIN, KECAMATAN, DAN PUSKESMAS
KABUPATEN/KOTA KARANGANYAR KECAMATAN JATIPURO
TAHUN 2023**

NO	KECAMATAN	DESA	PENDERITA KRONIS FILARIASIS															
			KASUS KRONIS TAHUN SEBELUMNYA			KASUS KRONIS BARU DITEMUKAN			KASUS KRONIS PINDAH			KASUS KRONIS MENINGGAL			JUMLAH SELURUH KASUS KRONIS			
			L	P	L+P	L	P	L+P	L	P	L+P	L	P	L+P	L	P	L+P	
1	2	3	4	5	6	7	8	9	10	11	12	13	14	15	16	17	18	
1	JATIPURO	NGEPUNGSARI	0	0	0	0	0	0	0	0	0	0	0	0	0	0	0	0
2	JATIPURO	JATIPURWO	0	0	0	0	0	0	0	0	0	0	0	0	0	0	0	0
3	JATIPURO	JATIPURO	0	0	0	0	0	0	0	0	0	0	0	0	0	0	0	0
4	JATIPURO	JATISOBO	0	0	0	0	0	0	0	0	0	0	0	0	0	0	0	0
5	JATIPURO	JATIWARNO	0	0	0	0	0	0	0	0	0	0	0	0	0	0	0	0
6	JATIPURO	JATIMULYO	0	0	0	0	0	0	0	0	0	0	0	0	0	0	0	0
7	JATIPURO	JATISUKO	0	0	0	0	0	0	0	0	0	0	0	0	0	0	0	0
8	JATIPURO	JATIHARJO	0	0	0	0	0	0	0	0	0	0	0	0	0	0	0	0
9	JATIPURO	JATIKUWUNG	0	0	0	0	0	0	0	0	0	0	0	0	0	0	0	0
10	JATIPURO	JATIROYO	0	0	0	0	0	0	0	0	0	0	0	0	0	0	0	0
JUMLAH (KAB/KOTA)			0	0	0	0	0	0	0	0	0	0	0	0	0	0	0	0

Sumber: Data P2P Puskesmas Jatipuro Tahun 2023

Keterangan : Jumlah kasus adalah seluruh kasus yang ada di wilayah kerja puskesmas tersebut termasuk kasus yang ditemukan di RS

TABEL 75

**PELAYANAN KESEHATAN PENDERITA HIPERTENSI MENURUT JENIS KELAMIN, KECAMATAN, DAN PUSKESMAS
KABUPATEN/KOTA KARANGANYAR KECAMATAN JATIPURO
TAHUN 2023**

NO	KECAMATAN	DESA	JUMLAH ESTIMASI PENDERITA HIPERTENSI BERUSIA \geq 15 TAHUN			MENDAPAT PELAYANAN KESEHATAN					
			LAKI-LAKI	PEREMPUAN	LAKI-LAKI + PEREMPUAN	LAKI-LAKI		PEREMPUAN		LAKI-LAKI + PEREMPUAN	
						JUMLAH	%	JUMLAH	%	JUMLAH	%
1	2	3	4	5	6	7	8	9	10	11	12
1	JATIPURO	NGEPUNGSARI	243	364	607	243	100.0	364	100.0	607	100.0
2	JATIPURO	JATIPURWO	349	452	801	349	100.0	452	100.0	801	100.0
3	JATIPURO	JATIPURO	289	422	711	289	100.0	422	100.0	711	100.0
4	JATIPURO	JATISOBO	305	448	753	305	100.0	448	100.0	753	100.0
5	JATIPURO	JATIWARNO	333	433	766	333	100.0	433	100.0	766	100.0
6	JATIPURO	JATIMULYO	295	418	713	295	100.0	418	100.0	713	100.0
7	JATIPURO	JATISUKO	274	409	683	274	100.0	409	100.0	683	100.0
8	JATIPURO	JATIHARJO	238	342	580	238	100.0	342	100.0	580	100.0
9	JATIPURO	JATIKUWUNG	285	404	689	285	100.0	404	100.0	689	100.0
10	JATIPURO	JATIROYO	402	504	906	402	100.0	504	100.0	906	100.0
JUMLAH (KAB/KOTA)			3,013	4,196	7,209	3,013	100.0	4,196	100.0	7,209	100.0

Sumber: Data PTM Puskesmas Jatipuro Tahun 2023

TABEL 76

**PELAYANAN KESEHATAN PENDERITA DIABETES MELITUS (DM) MENURUT KECAMATAN DAN PUSKESMAS
KABUPATEN/KOTA KARANGANYAR KECAMATAN JATIPURO
TAHUN 2023**

NO	KECAMATAN	DESA	JUMLAH PENDERITA DM	PENDERITA DM YANG MENDAPATKAN PELAYANAN KESEHATAN SESUAI STANDAR	
				JUMLAH	%
1	2	3	4	5	6
1	JATIPURO	NGEPUNGSARI	64	64	100.0
2	JATIPURO	JATIPURWO	73	73	100.0
3	JATIPURO	JATIPURO	66	66	100.0
4	JATIPURO	JATISOBO	85	85	100.0
5	JATIPURO	JATIWARNO	64	64	100.0
6	JATIPURO	JATIMULYO	61	61	100.0
7	JATIPURO	JATISUKO	69	69	100.0
8	JATIPURO	JATIHARJO	52	52	100.0
9	JATIPURO	JATIKUWUNG	73	73	100.0
10	JATIPURO	JATIOROYO	94	94	100.0
JUMLAH (KAB/KOTA)			701	701	100.0

Sumber: Data PTM Puskesmas Jatipuro Tahun 2023

TABEL 77

CAKUPAN DETEKSI DINI KANKER LEHER RAHIM DENGAN METODE IVA DAN KANKER PAYUDARA DENGAN PEMERIKSAAN KLINIS (SADANIS)
MENURUT KECAMATAN DAN PUSKESMAS
KABUPATEN/KOTA KARANGANYAR KECAMATAN JATIPURO
TAHUN 2023

NO	KECAMATAN	DESA	PUSKESMAS MELAKSANAKAN KEGIATAN DETEKSI DINI IVA & SADANIS*	PEREMPUAN USIA 30-50 TAHUN	PEMERIKSAAN IVA		PEMERIKSAAN SADANIS		IVA POSITIF		CURIGA KANKER LEHER RAHIM		KRIOTERAPI		IVA POSITIF DAN CURIGA KANKER LEHER RAHIM DIRUJUK		TUMOR/BENJOLAN		CURIGA KANKER PAYUDARA		TUMOR DAN CURIGA KANKER PAYUDARA DIRUJUK		
					JUMLAH	%	JUMLAH	%	JUMLAH	%	JUMLAH	%	JUMLAH	%	JUMLAH	%	JUMLAH	%	JUMLAH	%	JUMLAH	%	JUMLAH
1	JATIPURO	NGEPUNGSARI	V	106	6	5.7	6	5.7	0	0.0	0	0.0	0	0	#DIV/0!	0	#DIV/0!	0	0.0	0	0.0	0	#DIV/0!
2	JATIPURO	JATIPURWO	V	123	14	11.4	14	11.4	1	7.1	0	0.0	0	0	0.0	0	0.0	0	0.0	0	0.0	0	#DIV/0!
3	JATIPURO	JATIPURO	V	124	34	27.4	34	27.4	0	0.0	0	0.0	0	0	#DIV/0!	0	#DIV/0!	0	0.0	0	0.0	0	#DIV/0!
4	JATIPURO	JATISOBO	V	151	34	22.5	34	22.5	0	0.0	0	0.0	3	0	#DIV/0!	3	-100.0	0	0.0	0	0.0	0	#DIV/0!
5	JATIPURO	JATIWARNO	V	123	15	12.2	15	12.2	1	6.7	0	0.0	0	0	0.0	0	0.0	0	0.0	0	0.0	0	#DIV/0!
6	JATIPURO	JATIMULYO	V	82	10	12.2	10	12.2	0	0.0	0	0.0	0	0	#DIV/0!	0	#DIV/0!	0	0.0	0	0.0	0	#DIV/0!
7	JATIPURO	JATISUKO	V	92	9	9.8	9	9.8	0	0.0	0	0.0	2	0	#DIV/0!	0	0.0	0	0.0	0	0.0	0	#DIV/0!
8	JATIPURO	JATI HARJO	V	77	12	15.6	12	15.6	0	0.0	0	0.0	0	0	#DIV/0!	0	#DIV/0!	0	0.0	0	0.0	0	#DIV/0!
9	JATIPURO	JATIKUWUNG	V	95	2	2.1	2	2.1	0	0.0	0	0.0	0	0	#DIV/0!	0	#DIV/0!	0	0.0	0	0.0	0	#DIV/0!
10	JATIPURO	JATIROYO	V	137	16	11.7	16	11.7	0	0.0	0	0.0	0	0	#DIV/0!	0	#DIV/0!	0	0.0	0	0.0	0	#DIV/0!
JUMLAH (KAB/KOTA)				10	1,110	152	13.7	152	13.7	2	1.3	0	0.0	5	250.0	3	0.0	0	0.0	0	0.0	0	#DIV/0!

Sumber: Data Pelayanan IVA Puskesmas Jatipuro Tahun 2023
Keterangan: IVA: Inspeksi Visual dengan Asam asetat
* diisi dengan checklist (V)

TABEL 78

**PELAYANAN KESEHATAN ORANG DENGAN GANGGUAN JIWA (ODGJ) BERAT MENURUT KECAMATAN DAN PUSKESMAS
KABUPATEN/KOTA KARANGANYAR KECAMATAN JATIPURO
TAHUN 2023**

NO	KECAMATAN	DESA	SASARAN ODGJ BERAT	PELAYANAN KESEHATAN ODGJ BERAT										MENDAPAT PELAYANAN KESEHATAN	
				SKIZOFRENIA			PSIKOTIK AKUT			TOTAL			JUMLAH	%	
				0-14 th	15 - 59 th	≥ 60 th	0-14 th	15 - 59 th	≥ 60 th	0-14 th	15 - 59 th	≥ 60 th			
5	6	7	8	9	10	11	12	13	14	15					
1	JATIPURO	NGEPUNGSARI	9	0	5	0	0	2	0	0	0	7	0	7	77.8
2	JATIPURO	JATIPURWO	11	0	7	0	0	5	0	0	0	12	0	12	109.1
3	JATIPURO	JATIPURO	11	0	10	0	0	7	0	0	0	17	0	17	154.5
4	JATIPURO	JATISOBO	14	0	8	0	0	4	0	0	0	12	0	12	85.7
5	JATIPURO	JATIWARNO	11	0	11	0	0	1	0	0	0	12	0	12	109.1
6	JATIPURO	JATIMULYO	9	0	9	0	0	3	0	0	0	12	0	12	133.3
7	JATIPURO	JATISUKO	9	0	4	0	0	4	0	0	0	8	0	8	88.9
8	JATIPURO	JATIHARJO	9	0	6	0	0	3	0	0	0	9	0	9	100.0
9	JATIPURO	JATIKUWUNG	10	0	6	0	0	1	0	0	0	7	0	7	70.0
10	JATIPURO	JATIROYO	11	0	5	0	0	3	0	0	0	8	0	8	72.7
JUMLAH (KAB/KOTA)			104	0	71	0	0	33	0	0	0	104	0	104	100.0

Sumber: Data Program Keswa Puskesmas Jatipuro Tahun 2023

TABEL 79

**PERSENTASE SARANA AIR MINUM YANG DIAWASI/DIPERIKSA KUALITAS AIR MINUMNYA SESUAI STANDAR
KABUPATEN/KOTA KARANGANYAR KECAMATAN JATIPURO
TAHUN 2023**

NO	KECAMATAN	DESA	JUMLAH DESA/ KELURAHAN	JUMLAH SARANA AIR MINUM	SARANA AIR MINUM YANG DIAWASI/ DIPERIKSA KUALITAS AIR MINUMNYA SESUAI STANDAR (AMAN)	
					JUMLAH	%
1	2	3	4	5	6	7
1	JATIPURO	NGEPUNGSARI	1	615	73	11.87
2	JATIPURO	JATIPURWO	1	1003	71	7.08
3	JATIPURO	JATIPURO	1	861	76	8.83
4	JATIPURO	JATISOBO	1	1201	79	6.58
5	JATIPURO	JATIWARNO	1	840	84	10.00
6	JATIPURO	JATIMULYO	1	683	89	13.03
7	JATIPURO	JATISUKO	1	645	90	13.95
8	JATIPURO	JATIHARJO	1	651	87	13.36
9	JATIPURO	JATIKUWUNG	1	655	91	13.89
10	JATIPURO	JATIROYO	1	1063	82	7.71
JUMLAH (KAB/KOTA)			10	8217	822	10.00

Sumber: Data Kesling Puskesmas Jatipuro Tahun 2023

TABEL 80

**JUMLAH KEPALA KELUARGA DENGAN AKSES TERHADAP FASILITAS SANITASI YANG AMAN (JAMBAN SEHAT) MENURUT KECAMATAN DAN PUSKESMAS
KABUPATEN/KOTA KARANGANYAR KECAMATAN JATIPURO
TAHUN 2023**

NO	KECAMATAN	DESA	JUMLAH KK	JUMLAH KK PENGGUNA						KK SBS		KK DENGAN AKSES TERHADAP FASILITAS SANITASI YANG LAYAK		PERSENTASE KK DENGAN AKSES TERHADAP FASILITAS SANITASI YANG AMAN	
				AKSES SANITASI AMAN	AKSES SANITASI LAYAK SENDIRI	AKSES LAYAK BERSAMA	AKSES BELUM LAYAK	BABS TERTUTUP	BABS TERBUKA	JUMLAH	%	JUMLAH	%		
															5
1	JATIPURO	NGEPUNGSARI	1315	0	1315	0	0	0	1315	0	1315	100	1315	100	0
2	JATIPURO	JATIPURWO	1244	0	1244	0	0	0	1244	0	1244	100	1244	100	0
3	JATIPURO	JATIPURO	1327	0	1327	0	0	0	1327	0	1327	100	1327	100	0
4	JATIPURO	JATISOBO	1571	0	1571	0	0	0	1571	0	1571	100	1571	100	0
5	JATIPURO	JATIWARNO	1279	0	1279	0	0	0	1279	0	1279	100	1279	100	0
6	JATIPURO	JATIMULYO	959	0	959	0	0	0	959	0	959	100	959	100	0
7	JATIPURO	JATISUKO	1012	0	1012	0	0	0	1012	0	1012	100	1012	100	0
8	JATIPURO	JATIHARJO	848	0	848	0	0	0	848	0	848	100	848	100	0
9	JATIPURO	JATIKUWUNG	1099	0	1099	0	0	0	1099	0	1099	100	1099	100	0
10	JATIPURO	JATIROYO	1388	0	1388	0	0	0	1388	0	1388	100	1388	100	0
JUMLAH (KAB/KOTA)			12042	0	12042	0	0	0	12042	0	12042	100	12042	100	0

Sumber: Data Kesling Puskesmas Jatipuro Tahun 2023

Keterangan : KK = Kepala Keluarga, SBS = Stop Buang Air Besar Sembarangan

TABEL 81

**SANITASI TOTAL BERBASIS MASYARAKAT DAN RUMAH SEHAT MENURUT KECAMATAN DAN PUSKESMAS
KABUPATEN/KOTA KARANGANYAR KECAMATAN JATIPURO
TAHUN 2023**

NO	KECAMATAN	DESA	JUMLAH DESA/ KELURAHAN	JUMLAH KK	SANITASI TOTAL BERBASIS MASYARAKAT (STBM)															
					DESA/KELURAHAN STOP BABS (SBS)		KK CUCI TANGAN PAKAI SABUN (CTPS)		KK PENGELOLAAN AIR MINUM DAN MAKANAN RUMAH TANGGA (PAMMRT)		KK PENGELOLAAN SAMPAH RUMAH TANGGA (PSRT)		KK PENGELOLAAN LIMBAH CAIR RUMAH TANGGA (PLCRT)		DESA/KELURAHAN 5 PILAR STBM		KK PENGELOLAAN KUALITAS UDARA DALAM RUMAH TANGGA (PKURT)		KK AKSES RUMAH SEHAT	
					JUMLAH	%	JUMLAH	%	JUMLAH	%	JUMLAH	%	JUMLAH	%	JUMLAH	%	JUMLAH	%	JUMLAH	%
1	2	3	4	5	6	7	8	9	10	11	12	13	14	15	16	17	18	19	20	21
1	JATIPURO	NGEPUNGSARI	1	1315	1315	100.00	1315	100	1315	100	1028	78.17	982	74.68	1	100	1033	78.56	1315	100.00
2	JATIPURO	JATIPURWO	1	1244	1244	100.00	1244	100	1244	100	1001	80.47	889	71.46	1	100	980	78.78	1244	100.00
3	JATIPURO	JATIPURO	1	1327	1327	100.00	1327	100	1327	100	1016	76.56	941	70.91	1	100	1062	80.03	1327	100.00
4	JATIPURO	JATISOBO	1	1571	1571	100.00	1571	100	1571	100	1231	78.36	1112	70.78	1	100	1232	78.42	1571	100.00
5	JATIPURO	JATIWARNO	1	1279	1279	100.00	1279	100	1279	100	988	77.25	1004	78.50	1	100	1014	79.28	1279	100.00
6	JATIPURO	JATIMULYO	1	959	959	100.00	959	100	959	100	776	80.92	688	71.74	1	100	813	84.78	959	100.00
7	JATIPURO	JATISUKO	1	1012	1012	100.00	1012	100	1012	100	787	77.77	744	73.52	1	100	797	78.75	1012	100.00
8	JATIPURO	JATIHARJO	1	848	848	100.00	848	100	848	100	672	79.25	603	71.11	1	100	732	86.32	848	100.00
9	JATIPURO	JATIKUWUNG	1	1099	1099	100.00	1099	100	1099	100	857	77.98	787	71.61	1	100	983	89.44	1099	100.00
10	JATIPURO	JATIROYO	1	1388	1388	100.00	1388	100	1388	100	1014	73.05	1012	72.91	1	100	1002	72.19	1388	100.00
JUMLAH (KAB/KOTA)			10	12042	12042	100.00	12042	100	12042	100	9370	77.81	8762	72.76	10	100	9648	80.12	12042	100.00

Sumber: Data Kesling Puskesmas Jatipuro Tahun 2023
* SBS (Stop Buang Air Besar Sembarangan)

Kk Pengelolaan Kualitas Udara Dalam Rumah Tangga (Pkurt)

TABEL 82

**PERSENTASE TEMPAT DAN FASILITAS UMUM(TFU) YANG DILAKUKAN PENGAWASAN SESUAI STANDAR MENURUT KECAMATAN DAN PUSKESMAS
KABUPATEN/KOTA KARANGANYAR KECAMATAN JATIPURO
TAHUN 2023**

NO	KECAMATAN	DESA	TFU TERDAFTAR					TFU YANG DILAKUKAN PENGAWASAN SESUAI STANDAR (IKL)									
			SEKOLAH		PUSKESMAS	PASAR	TOTAL	SARANA PENDIDIKAN				PUSKESMAS		PASAR		TOTAL	
			SD/MI	SMP/MTs				SD/MI		SMP/MTs		Σ	%	Σ	%	Σ	%
					Σ	%	Σ	%									
1	2	3	4	5	6	7	8	9	10	11	12	13	14	15	16	17	18
1	JATIPURO	JATIPURWO	3	0	0	0	3	3	100.0	0	#DIV/0!	0	#DIV/0!	0	#DIV/0!	3	100
2	JATIPURO	JATIPURO	3	0	0	0	3	3	100.0	0	#DIV/0!	0	#DIV/0!	0	#DIV/0!	3	100
3	JATIPURO	JATISOBO	5	3	1	1	10	5	100.0	3	100	1	100.0	1	100	10	100
4	JATIPURO	JATIWARNO	4	0	0	0	4	4	100.0	0	#DIV/0!	0	#DIV/0!	0	#DIV/0!	4	100
5	JATIPURO	JATIMULYO	3	0	0	0	3	3	100.0	0	#DIV/0!	0	#DIV/0!	0	#DIV/0!	3	100
6	JATIPURO	JATISUKO	2	0	0	0	2	2	100.0	0	#DIV/0!	0	#DIV/0!	0	#DIV/0!	2	100
7	JATIPURO	JATIHARJO	3	1	0	0	4	3	100.0	1	100	0	#DIV/0!	0	#DIV/0!	4	100
8	JATIPURO	JATIKUWUNG	2	0	0	0	2	2	100.0	0	#DIV/0!	0	#DIV/0!	0	#DIV/0!	2	100
9	JATIPURO	JATIROYO	2	0	0	0	2	2	100.0	0	#DIV/0!	0	#DIV/0!	0	#DIV/0!	2	100
10	JATIPURO	NGEPUNGSARI	3	0	0	0	3	3	100.0	0	#DIV/0!	0	#DIV/0!	-	#DIV/0!	3	100.0
JUMLAH (KAB/KOTA)			30	4	1	1	36	30	100.0	4	100	1	100.0	1	100	36	100

Sumber: Data Kesling Puskesmas Jatipuro Tahun 2023

TABEL 83

**PERSENTASE TEMPAT PENGELOLAAN PANGAN (TPP) YANG MEMENUHI SYARAT KESEHATAN MENURUT KECAMATAN
KABUPATEN/KOTA KARANGANYAR KECAMATAN JATIPURO
TAHUN 2023**

NO	KECAMATAN	DESA	JASA BOGA			RESTORAN			TPP TERTENTU			DEPOT AIR MINUM			RUMAH MAKAN			KELOMPOK GERAI PANGAN JAJANAN			SENTRA PANGAN JAJANAN/KANTIN		
			TERDAFTAR	LAIK HSP		TERDAFTAR	LAIK HSP		TERDAFTAR	LAIK HSP		TERDAFTAR	LAIK HSP		TERDAFTAR	LAIK HSP		TERDAFTAR	LAIK HSP		TERDAFTAR	LAIK HSP	
				JUMLAH	%		JUMLAH	%		JUMLAH	%		JUMLAH	%		JUMLAH	%		JUMLAH	%		JUMLAH	%
1	JATIPURO	NGEPUNGSARI	0	0	#DIV/0!	0	0	#DIV/0!	0	0	#DIV/0!	0	0	#DIV/0!	2	1	50	0	0	#DIV/0!	1	1	100.00
2	JATIPURO	JATIPURWO	0	0	#DIV/0!	0	0	#DIV/0!	0	0	#DIV/0!	1	0	0	1	1	100	0	0	#DIV/0!	1	1	100.00
3	JATIPURO	JATIPURO	1	1	100	0	0	#DIV/0!	0	0	#DIV/0!	1	0	0	4	3	75	3	3	100	5	3	60.00
4	JATIPURO	JATISOBO	0	0	#DIV/0!	0	0	#DIV/0!	0	0	#DIV/0!	0	0	#DIV/0!	0	0	#DIV/0!	0	0	#DIV/0!	4	3	75.00
5	JATIPURO	JATIWARNO	0	0	#DIV/0!	0	0	#DIV/0!	0	0	#DIV/0!	0	0	#DIV/0!	1	1	100	0	0	#DIV/0!	3	2	66.67
6	JATIPURO	JATIMULYO	1	0	0	0	0	#DIV/0!	0	0	#DIV/0!	0	0	#DIV/0!	0	0	#DIV/0!	0	0	#DIV/0!	1	1	100.00
7	JATIPURO	JATISUKO	1	1	100	0	0	#DIV/0!	0	0	#DIV/0!	0	0	#DIV/0!	0	0	#DIV/0!	0	0	#DIV/0!	3	3	100.00
8	JATIPURO	JATIHARJO	1	0	0	0	0	#DIV/0!	0	0	#DIV/0!	0	0	#DIV/0!	0	0	#DIV/0!	0	0	#DIV/0!	2	2	100.00
9	JATIPURO	JATIKUWUNG	0	0	#DIV/0!	0	0	#DIV/0!	0	0	#DIV/0!	0	0	#DIV/0!	0	0	#DIV/0!	0	0	#DIV/0!	2	2	100.00
10	JATIPURO	JATIROYO	0	0	#DIV/0!	0	0	#DIV/0!	0	0	#DIV/0!	0	0	#DIV/0!	0	0	#DIV/0!	0	0	#DIV/0!	2	2	100.00
JUMLAH (KAB/KOTA)			4	2	50	0	0	#DIV/0!	0	0	#DIV/0!	2	0	0	8	6	75	3	3	100	24	20	83.33

Sumber: Data Kesling Puskesmas Jatipuro Tahun 2023

TABEL 84

**KASUS COVID-19 MENURUT MENURUT KECAMATAN DAN PUSKESMAS
KABUPATEN/KOTA KARANGANYAR KECAMATAN JATIPURO
TAHUN 2023**

NO	KECAMATAN	DESA	KASUS KONFIRMASI	SEMBUH	MENINGGAL	ANGKA KESEMBUHAN (RR)	ANGKA KEMATIAN (CFR)
1	2	3	4	5	6	7	8
1	JATIPURO	NGEPUNGSARI	0	0	0	#DIV/0!	#DIV/0!
2	JATIPURO	JATIPURWO	1	0	1	0	100
3	JATIPURO	JATIPURO	0	0	0	#DIV/0!	#DIV/0!
4	JATIPURO	JATISOBO	0	0	0	#DIV/0!	#DIV/0!
5	JATIPURO	JATIWARNO	0	0	0	#DIV/0!	#DIV/0!
6	JATIPURO	JATIMULYO	1	1	0	100	0
7	JATIPURO	JATISUKO	0	0	0	#DIV/0!	#DIV/0!
8	JATIPURO	JATIHARJO	1	1	0	100	0
9	JATIPURO	JATIKUWUNG	0	0	0	#DIV/0!	#DIV/0!
10	JATIPURO	JATIROYO	0	0	0	#DIV/0!	#DIV/0!
TOTAL KAB/KOTA			3	2	1	66.67	33.33

Sumber: Data P2P Puskesmas Jatipuro Tahun 2023

TABEL 85

**KASUS COVID-19 BERDASARKAN JENIS KELAMIN DAN KELOMPOK UMUR MENURUT KECAMATAN DAN PUSKESMAS
KABUPATEN/KOTA KARANGANYAR KECAMATAN JATIPURO
TAHUN 2023**

NO	KECAMATAN	DESA	0-4 TAHUN		5-6 TAHUN		7-14 TAHUN		15-59 TAHUN		≥ 60 TAHUN		TOTAL	
			L	P	L	P	L	P	L	P	L	P	L	P
1	2	3	4	5	6	7	8	9	10	11	12	13	14	15
1	JATIPURO	NGEPUNGSARI	0	0	0	0	0	0	0	0	0	0	0	0
2	JATIPURO	JATIPURWO	0	0	0	0	0	0	0	1	0	0	0	1
3	JATIPURO	JATIPURO	0	0	0	0	0	0	0	0	0	0	0	0
4	JATIPURO	JATISOBO	0	0	0	0	0	0	0	0	0	0	0	0
5	JATIPURO	JATIWARNO	0	0	0	0	0	0	0	0	0	0	0	0
6	JATIPURO	JATIMULYO	0	0	0	0	0	0	0	0	1	0	1	0
7	JATIPURO	JATISUKO	0	0	0	0	0	0	0	0	0	0	0	0
8	JATIPURO	JATIHARJO	0	0	0	0	0	0	0	0	1	0	1	0
9	JATIPURO	JATIKUWUNG	0	0	0	0	0	0	0	0	0	0	0	0
10	JATIPURO	JATIROYO	0	0	0	0	0	0	0	0	0	0	0	0
TOTAL KAB/KOTA			0	0	0	0	0	0	0	1	2	0	2	1

Sumber: Data P2P Puskesmas Jatipuro Tahun 2023

TABEL 86

**CAKUPAN VAKSINASI COVID-19 DOSIS 1 MENURUT KECAMATAN DAN PUSKESMAS
KABUPATEN/KOTA KARANGANYAR KECAMATAN JATIPURO
TAHUN 2023**

NO	KECAMATAN	DESA	USIA 6-11 TAHUN			USIA 12-17 TAHUN			USIA 18-59 TAHUN			USIA ≥ 60 TAHUN			CAKUPAN TOTAL		
			SASARAN	HASIL VAKSINASI	%	SASARAN	HASIL VAKSINASI	%	SASARAN	HASIL VAKSINASI	%	SASARAN	HASIL VAKSINASI	%	SASARAN	HASIL VAKSINASI	%
1	JATIPURO	NGEPUNGSARI	0	0	#DIV/0!	0	0	#DIV/0!	0	0	#DIV/0!	0	0	#DIV/0!	0	0	#DIV/0!
2	JATIPURO	JATIPURWO	0	0	#DIV/0!	0	0	#DIV/0!	0	0	#DIV/0!	0	0	#DIV/0!	0	0	#DIV/0!
3	JATIPURO	JATIPURO	0	0	#DIV/0!	0	0	#DIV/0!	1	1	100	0	0	#DIV/0!	1	1	100
4	JATIPURO	JATISOBO	0	0	#DIV/0!	0	0	#DIV/0!	1	1	100	0	0	#DIV/0!	1	1	100
5	JATIPURO	JATIWARNO	0	0	#DIV/0!	0	0	#DIV/0!	0	0	#DIV/0!	0	0	#DIV/0!	0	0	#DIV/0!
6	JATIPURO	JATIMULYO	0	0	#DIV/0!	0	0	#DIV/0!	0	0	#DIV/0!	0	0	#DIV/0!	0	0	#DIV/0!
7	JATIPURO	JATISUKO	0	0	#DIV/0!	0	0	#DIV/0!	0	0	#DIV/0!	0	0	#DIV/0!	0	0	#DIV/0!
8	JATIPURO	JATIHARJO	0	0	#DIV/0!	0	0	#DIV/0!	0	0	#DIV/0!	0	0	#DIV/0!	0	0	#DIV/0!
9	JATIPURO	JATIKUWUNG	0	0	#DIV/0!	0	0	#DIV/0!	0	0	#DIV/0!	0	0	#DIV/0!	0	0	#DIV/0!
10	JATIPURO	JATIROYO	0	0	#DIV/0!	0	0	#DIV/0!	0	0	#DIV/0!	0	0	#DIV/0!	0	0	#DIV/0!
TOTAL KAB/KOTA			0	0	#DIV/0!	0	0	#DIV/0!	2	2	100	0	0	#DIV/0!	2	2	100

Sumber : Data Imunisasi Puskesmas Jatipuro Tahun 2023

TABEL 87

**CAKUPAN VAKSINASI COVID-19 DOSIS 2 MENURUT KECAMATAN DAN PUSKESMAS
KABUPATEN/KOTA KARANGANYAR KECAMATAN JATIPURO
TAHUN 2023**

NO	KECAMATAN	DESA	USIA 6-11 TAHUN			USIA 12-17 TAHUN			USIA 18-59 TAHUN			USIA ≥ 60 TAHUN			CAKUPAN TOTAL		
			SASARAN	HASIL VAKSINASI	%	SASARAN	HASIL VAKSINASI	%	SASARAN	HASIL VAKSINASI	%	SASARAN	HASIL VAKSINASI	%	SASARAN	HASIL VAKSINASI	%
1	2	3	4	5	6	7	8	9	10	11	12	13	14	15	16	17	18
1	JATIPURO	NGEPUNGSARI			#DIV/0!			#DIV/0!	0	0	#DIV/0!	0	0	#DIV/0!	0	0	#DIV/0!
2	JATIPURO	JATIPURWO			#DIV/0!			#DIV/0!	0	0	#DIV/0!	0	0	#DIV/0!	0	0	#DIV/0!
3	JATIPURO	JATIPURO			#DIV/0!			#DIV/0!	0	0	#DIV/0!	0	0	#DIV/0!	0	0	#DIV/0!
4	JATIPURO	JATISOBO			#DIV/0!			#DIV/0!	0	0	#DIV/0!	0	0	#DIV/0!	0	0	#DIV/0!
5	JATIPURO	JATIWARNO			#DIV/0!			#DIV/0!	0	0	#DIV/0!	0	0	#DIV/0!	0	0	#DIV/0!
6	JATIPURO	JATIMULYO			#DIV/0!			#DIV/0!	0	0	#DIV/0!	0	0	#DIV/0!	0	0	#DIV/0!
7	JATIPURO	JATISUKO			#DIV/0!			#DIV/0!	0	0	#DIV/0!	0	0	#DIV/0!	0	0	#DIV/0!
8	JATIPURO	JATIHARJO			#DIV/0!			#DIV/0!	0	0	#DIV/0!	0	0	#DIV/0!	0	0	#DIV/0!
9	JATIPURO	JATIKUWUNG			#DIV/0!			#DIV/0!	0	0	#DIV/0!	0	0	#DIV/0!	0	0	#DIV/0!
10	JATIPURO	JATIOYO			#DIV/0!			#DIV/0!	0	0	#DIV/0!	0	0	#DIV/0!	#REF!	0	#REF!
TOTAL KAB/KOTA			0	0	#DIV/0!	0	0	#DIV/0!	0	0	#DIV/0!	0	0	#DIV/0!	#REF!	0	#REF!

Sumber : Data Imunisasi Puskesmas Jatipuro Tahun 2023