

DINAS KESEHATAN
KABUPATEN KARANGANYAR

DINAS KESEHATAN
KABUPATEN KARANGANYAR

PROFIL KESEHATAN TAHUN 2022

KABUPATEN KARANGANYAR

*Jalan Lawu No. 168, Tegalgede, Kecamatan Karanganyar
Kabupaten Karanganyar, Jawa Tengah 57714*

dinkes@karanganyarkab.go.id



dinkes.karanganyarkab.go.id



dinkeskaranganyar



TIM PENYUSUN

Penasehat
Purwati, SKM, M.Kes
Kepala Dinas Kesehatan

Penanggungjawab
dr. Arif Setyoko, M.M
Sekretaris Dinas Kesehatan

Ketua
dr. Supardi
Kepala Bidang Sumber Daya Kesehatan

Sekretaris
Fitria Kusumawati Wulandari, SKM, MKM
Sinta Nugraheni Dewi, SKM

Verifikator Data
Untari Tri Wardani, SKM, M.Kes
Kusmawati, S.K.M., S.Tr.Keb
Joko Purnomo, S.K.M.
Farida Nur Khanifa, S.K.M.
Leny Ayuk Ningtias, S.Psi, M.M

Pengelola Data
Tri Yuliasuti, S.K.M.
Emma Purwantiningsih, S.K.M.
Anindita Az Zahra Lutfiatunnisa', S.K.M.
Andi Siswanto, S.K.M.
Kuslan Aji Purnomo, S.K.M.
Sri Muryanti, S.Gz.
Fatma Vriastuti, S.K.M.
Kunwi Haryanti, Amd.Keb.
Pradipta DSP, S.K.M, M.Kes.
Dea Nurma Ruditya, S.K.M.
Adisti Ratna Yudhani, S.K.M.
Nurly Aji Hendraditya, S.I.Kom.
Eka Siti Chasanah, S.K.M., M.K.M.
Ikhayanti Praptiningsih, A.Md.
Warsito, A.Md.
Hariyadi Efri Jatmiko, A.Md.
UPT Laboratorium
UPT Instalasi Perbekalan Farmasi
UPT Puskesmas se-Kabupaten Karanganyar
Badan Pusat Statistik Kabupaten Karanganyar
Dinas Kependudukan dan Catatan Sipil Kabupaten Karanganyar
OPD Terkait di Kabupaten Karanganyar

Email: dinkes@karanganyarkab.go.id

Profil kesehatan ini dapat diunduh di www.dinkes.karanganyarkab.go.id

Dinas Kesehatan Kabupaten Karanganyar Telp. (0271) 495059, 495226 Fax.
(0271) 495102 Kode Pos 57714 Karanganyar

KATA PENGANTAR



Purwati, SKM, M.Kes
Kepala Dinas Kesehatan Kabupaten Karanganyar

Puji dan syukur kami panjatkan kepada Allah, SWT atas rahmat dan perkenan-Nya sehingga Buku Profil Kesehatan Kabupaten Karanganyar Tahun 2022 dapat diselesaikan. Buku Profil Kesehatan Kabupaten Karanganyar Tahun 2022 ini menggambarkan situasi kesehatan masyarakat di Kabupaten Karanganyar pada Tahun 2022 melalui integrasi berbagai data dikumpulkan dari berbagai sistem pencatatan dan pelaporan yang ada di Puskesmas, Rumah Sakit dan fasilitas pelayanan kesehatan lainnya serta data gambaran umum dari lintas sektor terkait tertuang dalam Buku Profil Kesehatan Kabupaten Karanganyar Tahun 2022 ini.

Penyusunan Buku Profil Kesehatan mengacu pada pedoman teknis penyusunan profil kesehatan Tahun 2022. Profil kesehatan Kabupaten Karanganyar merupakan salah satu sarana evaluasi pembangunan kesehatan untuk perencanaan pembangunan kesehatan selanjutnya termasuk penilaian kinerja dari penyelenggaraan Standar Pelayanan Minimal (SPM) di bidang kesehatan di Kabupaten Karanganyar.

Kami mengucapkan terima kasih yang tidak terhingga atas kerjasama dan dukungan berbagai pihak yaitu Badan Pusat Statistik (BPS), Dinas Kependudukan dan Catatan Sipil, Pengelola Program Dinas Kesehatan, Rumah Sakit, UPT Laboratorium, Instalasi Perbekalan Farmasi, Puskesmas se-Kabupaten Karanganyar dan pihak-pihak lain yang berkontribusi selaku sumber data profil kesehatan ini, sehingga Buku Profil Kesehatan ini telah dapat tersusun dengan baik.

Besar harapan kami, Buku Profil Kesehatan ini dapat bermanfaat dan dapat dipergunakan oleh pengambil kebijakan, unit/instansi/lembaga maupun berbagai pihak yang memerlukan untuk pengambilan kebijakan dan pengembangan pembangunan kesehatan di Kabupaten Karanganyar.

Kami menyadari bahwa Buku Profil Kesehatan ini belum sempurna, untuk itu kritik dan saran yang membangun sangat kami perlukan untuk penyempurnaan penyusunan profil di tahun mendatang. Semoga Allah, SWT senantiasa memberikan nikmat dan kesehatan kepada kita semua.

Karanganyar, 31 Maret 2023
Kepala Dinas Kesehatan
Kabupaten Karanganyar

A handwritten signature in blue ink, appearing to be 'Purwati'.

PURWATI, SKM, M.Kes
NIP. 19730723 19903 2 005

DAFTAR ISI

KATA PENGANTAR	iii
DAFTAR ISI	iv
DAFTAR GRAFIK	vi
DAFTAR TABEL	viii
DAFTAR GAMBAR	ix
BAB I GAMBARAN UMUM	1
A KEADAAN GEOGRAFI	1
B KEADAAN PENDUDUK	1
C KONDISI KESEHATAN.....	3
D KEADAAN SOSIAL EKONOMI.....	4
E TINGKAT PENDIDIKAN.....	4
BAB II SARANA KESEHATAN	6
A PUSAT KESEHATAN MASYARAKAT (PUSKESMAS)	6
B RUMAH SAKIT	8
1. JENIS RUMAH SAKIT	8
C SARANA KEFARMASIAN DAN ALAT KESEHATAN.....	9
D UPAYA KESEHATAN BERSUMBERDAYA MASYARAKAT (UKBM).....	9
1. POS PELAYANAN TERPADU (POSYANDU).....	10
2. POS PEMBINAAN TERPADU PENYAKIT TIDAK MENULAR (POSBINDU PTM).....	12
BAB III SUMBER DAYA MANUSIA KESEHATAN	13
A JUMLAH TENAGA KESEHATAN	14
1. DOKTER SPESIALIS.....	14
2. DOKTER UMUM	14
3. DOKTER GIGI.....	14
4. DOKTER GIGI SPESIALIS	15
5. TENAGA KEPERAWATAN.....	15
6. TENAGA KEBIDANAN	15
7. TENAGA KESEHATAN MASYARAKAT	15
8. TENAGA KESEHATAN LINGKUNGAN.....	15
9. TENAGA GIZI.....	16
10. AHLI TEKNOLOGI LABORATORIUM MEDIK.....	16
11. TENAGA TEKNIK BIOMEDIKA LAINNYA.....	16
12. KETERAPIAN FISIK.....	16
13. KETEKNISAN MEDIS	16
14. TENAGA KEFARMASIAN	17
B ANALISIS RASIO TENAGA KESEHATAN.....	17

BAB IV PEMBIAYAAN KESEHATAN	19
A ANGGARAN KESEHATAN DALAM APBD KABUPATEN	19
B ANGGARAN KESEHATAN PER KAPITA	20
C JAMINAN KESEHATAN NASIONAL (JKN).....	20
BAB V KESEHATAN KELUARGA	22
A KESEHATAN IBU	22
1. PELAYANAN KESEHATAN IBU HAMIL.....	24
2. PEMBERIAN TABLET TAMBAH DARAH (TTD) PADA IBU HAMIL.....	26
3. PELAYANAN KESEHATAN IBU BERSALIN	26
4. PELAYANAN KESEHATAN IBU NIFAS	27
5. PELAYANAN KOMPLIKASI KEBIDANAN	28
6. PELAYANAN KONTRASEPSI	29
B KESEHATAN ANAK.....	30
1. PELAYANAN KESEHATAN NEONATAL.....	32
2. PELAYANAN KESEHATAN BAYI	34
3. PELAYANAN KESEHATAN BALITA	36
4. PELAYANAN KESEHATAN ANAK USIA SEKOLAH.....	36
C KESEHATAN USIA PRODUKTIF	38
D KESEHATAN USIA LANJUT	39
E GIZI	39
F IMUNISASI	43
BAB VI PENGENDALIAN PENYAKIT	47
A PENYAKIT MENULAR LANGSUNG.....	47
1. TUBERKULOSIS.....	47
2. PNEUMONIA.....	50
3. HIV DAN AIDS.....	51
4. DIARE	52
5. KUSTA.....	52
B PENYAKIT YANG DAPAT DICEGAH DENGAN IMUNISASI (PD3I).....	53
C KEJADIAN LUAR BIASA.....	56
D PENYAKIT MENULAR BERSUMBER BINATANG	57
E PENYAKIT TIDAK MENULAR.....	60
F VAKSINASI COVID-19.....	64
BAB VII KESEHATAN LINGKUNGAN	67
A AIR MINUM	67
B AKSES SANITASI YANG LAYAK.....	68
C SANITASI TOTAL BERBASIS MASYARAKAT.....	70
D TEMPAT DAN FASILITAS UMUM (TFU) YANG MEMENUHI SYARAT KESEHATAN.....	71
E TEMPAT PENGELOLAAN PANGAN (TPP).....	71

DAFTAR GRAFIK

GRAFIK 1. 1 PENDUDUK MENURUT JENIS KELAMIN KABUPATEN KARANGANYAR TAHUN 2021.....	2
GRAFIK 1. 2 JUMLAH PENDUDUK MENURUT KECAMATAN DI KABUPATEN KARANGANYAR TAHUN 2021.....	2
GRAFIK 1. 3 PIRAMIDA PENDUDUK KABUPATEN KARANGANYAR TAHUN 2021	3
GRAFIK 1. 4 DISTRIBUSI PENDUDUK MENURUT TINGKAT PENDIDIKAN DI KABUPATEN KARANGANYAR TAHUN 2021	5
GRAFIK 2. 1 JUMLAH POSYANDU MENURUT STRATA DI KABUPATEN KARANGANYAR TAHUN 2019 – 2022	11
GRAFIK 2. 2 JUMLAH POSBINDU PTM DI KABUPATEN KARANGANYAR TAHUN 2020 – 2022	12
GRAFIK 3. 1 PROPORSI TENAGA KESEHATAN MENURUT JENIS DI KABUPATEN KARANGANYAR TAHUN 2022.....	13
GRAFIK 5. 1 JUMLAH KEMATIAN DAN ANGKA KEMATIAN IBU KABUPATEN KARANGANYAR TAHUN 2018-2022.....	22
GRAFIK 5. 2 PENYEBAB KEMATIAN IBU DI KABUPATEN KARANGANYAR TAHUN 2022.....	23
GRAFIK 5. 3 JUMLAH KASUS KEMATIAN IBU MENURUT WAKTU DI KABUPATEN KARANGANYAR TAHUN 2022.....	23
GRAFIK 5. 4 KUNJUNGAN IBU HAMIL K4 DI KABUPATEN KARANGANYAR TAHUN 2018 - 2022	25
GRAFIK 5. 5 KOMPLIKASI KEBIDANAN KABUPATEN KARANGANYAR TAHUN 2022.....	28
GRAFIK 5. 6 JUMLAH PENGGUNA KB AKTIF DAN KB PASCA PERSALINAN DI KABUPATEN KARANGANYAR TAHUN 2022.....	29
GRAFIK 5. 7 JUMLAH KEMATIAN NEONATAL, POST NEONATAL, BAYI DAN ANAK BALITA DI KABUPATEN KARANGANYAR TAHUN 2022	30
GRAFIK 5. 8 PENYEBAB KEMATIAN NEONATAL (0-28 HARI) DI KABUPATEN KARANGANYAR TAHUN 2022.....	31
GRAFIK 5. 9 PENYEBAB KEMATIAN POST NEONATAL (29 HARI-11 BULAN) DI KABUPATEN KARANGANYAR TAHUN 2022.....	31
GRAFIK 5. 10 PENYEBAB KEMATIAN ANAK BALITA (12-59 BULAN) DI KABUPATEN KARANGANYAR TAHUN 2022.....	32
GRAFIK 5. 11 KUNJUNGAN KN 1 DAN KN LENGKAP DI KABUPATEN KARANGANYAR TAHUN 2022.....	33
GRAFIK 5. 12 CAKUPAN PELAYANAN KESEHATAN BAYI DI KABUPATEN KARANGANYAR TAHUN 2018 – 2022	34
GRAFIK 5. 13 PELAYANAN KESEHATAN USIA PRODUKTIF DI KABUPATEN KARANGANYAR TAHUN 2022.....	38
GRAFIK 5. 14 JUMLAH BALITA DITIMBANG DI KABUPATEN KARANGANYAR TAHUN 2018 – 2022	41
GRAFIK 5. 15 JUMLAH IMUNISASI TD PADA IBU HAMIL DI KABUPATEN KARANGANYAR TAHUN 2022.....	44
GRAFIK 5. 16 JUMLAH DESA/ KELURAHAN UCI DI KABUPATEN KARANGANYAR TAHUN 2018 – 2022	45
GRAFIK 6. 1 JUMLAH TERDUGA TUBERKULOSIS, SEMUA KASUS TUBERKULOSIS, KASUS TUBERKULOSIS ANAK, DAN JUMLAH TERDUGA TUBERKULOSIS YANG MENDAPATKAN PELAYANAN SESUAI STANDAR DI KABUPATEN KARANGANYAR TAHUN 2018-2022.....	48
GRAFIK 6. 2 ANGKA KESEMBUHAN DAN PENGobatan LENGKAP DI KABUPATEN KARANGANYAR TAHUN 2022.....	49

GRAFIK 6. 3 PENEMUAN PENDERITA PNEUMONIA PADA BALITA DI KABUPATEN KARANGANYAR TAHUN 2022.....	50
GRAFIK 6. 4 PROPORSI PENEMUAN PENDERITA PNEUMONIA PADA BALITA DI KABUPATEN KARANGANYAR TAHUN 2022	51
GRAFIK 6. 5 PROPORSI KASUS HIV POSITIF DI KABUPATEN KARANGANYAR PADA TAHUN 2022.....	51
GRAFIK 6. 6 HASIL SURVEILANS KASUS AFP DI KABUPATEN KARANGANYAR TAHUN 2018 – 2022	54
GRAFIK 6. 7 PERKEMBANGAN KASUS DBD DAN KASUS KEMATIAN AKIBAT DBD DI KABUPATEN KARANGANYAR TAHUN 2018-2022	58
GRAFIK 6. 8 JUMLAH KASUS MALARIA DI KABUPATEN KARANGANYAR TAHUN 2022.....	59
GRAFIK 6. 9 PELAYANAN KESEHATAN PENDERITA HIPERTENSI USIA \geq 15 TAHUN DI KABUPATEN KARANGANYAR TAHUN 2019 – 2022	61
GRAFIK 6. 10 PELAYANAN KESEHATAN PENDERITA DIABETES MELITUS DI KABUPATEN KARANGANYAR TAHUN 2019 – 2022	62
GRAFIK 6. 11 DETEKSI DINI KANKER LEHER RAHIM DAN KANKER PAYUDARA DI KABUPATEN KARANGANYAR TAHUN 2022	63
GRAFIK 6. 12 CAKUPAN VAKSINASI COVID-19 DOSIS 1 PER KELOMPOK UMUR DI KABUPATEN KARANGANYAR TAHUN 2022	65
GRAFIK 6. 13 CAKUPAN VAKSINASI COVID-19 DOSIS 2 PER KELOMPOK UMUR DI KABUPATEN KARANGANYAR TAHUN 2022	66
GRAFIK 7. 1 JUMLAH PENGGUNAAN AKSES SANITASI DI KABUPATEN KARANGANYAR TAHUN 2022.....	69
GRAFIK 7. 2 TEMPAT PENGELOLAAN PANGAN (TPP) YANG MEMENUHI SYARAT DI KABUPATEN KARANGANYAR TAHUN 2022.....	72

DAFTAR TABEL

TABEL 1. 1 DAFTAR 10 BESAR PENYAKIT PUSKESMAS DI KABUPATEN KARANGANYAR TAHUN 2022.....	4
TABEL 2. 1 PUSKESMAS RAWAT INAP DAN NON RAWAT INAP KABUPATEN KARANGANYAR TAHUN 2022.....	6
TABEL 2. 2 PUSKESMAS MAMPU PONED KABUPATEN KARANGANYAR TAHUN 2022.....	7
TABEL 2. 3 RUMAH SAKIT YANG MEMILIKI 4 PELAYANAN KESEHATAN SPESIALIS DASAR DI KABUPATEN KARANGANYAR TAHUN 2022	9
TABEL 2. 4 JUMLAH SARANA PRODUKSI & DISTRIBUSI KEFARMASIAN DI KABUPATEN KARANGANYAR TAHUN 2022.....	9
TABEL 2. 5 INDIKATOR PERKEMBANGAN POSYANDU.....	11
TABEL 3. 1 JUMLAH TENAGA KESEHATAN DI KABUPATEN KARANGANYAR TAHUN 2022.....	14
TABEL 3. 2 ANALISIS RASIO TENAGA KESEHATAN DI KABUPATEN KARANGANYAR TAHUN 2022.....	17



DAFTAR GAMBAR

GAMBAR 6. 1 PETA PERSEBARAN JUMLAH KEMATIAN SELAMA PENGOBATAN TUBERKULOSIS DI KABUPATEN KARANGANYAR TAHUN 2022	49
GAMBAR 6. 2 PETA PERSEBARAN JUMLAH KASUS AFP (NON POLIO) DI KABUPATEN KARANGANYAR TAHUN 2022.....	55
GAMBAR 6. 3 PETA PERSEBARAN KEMATIAN DBD DI KABUPATEN KARANGANYAR TAHUN 2022.....	58

BAB I GAMBARAN UMUM

A KEADAAN GEOGRAFI

Kabupaten Karanganyar merupakan salah satu dari 35 Kabupaten/Kota di Propinsi Jawa Tengah yang terletak disebelah timur Provinsi Jawa Tengah yaitu tepatnya pada koordinat $110^{\circ}40''$ - $110^{\circ}70''$ Bujur Timur dan $70^{\circ}28''$ - $70^{\circ}46''$ Lintang Selatan. Kabupaten Karanganyar memiliki luas wilayah $773,8 \text{ km}^2$ atau 2,38% dari total luas wilayah Propinsi Jawa Tengah.

Dari tujuh belas kecamatan yang ada di Kabupaten Karanganyar memiliki batas-batas wilayah sebagai berikut:

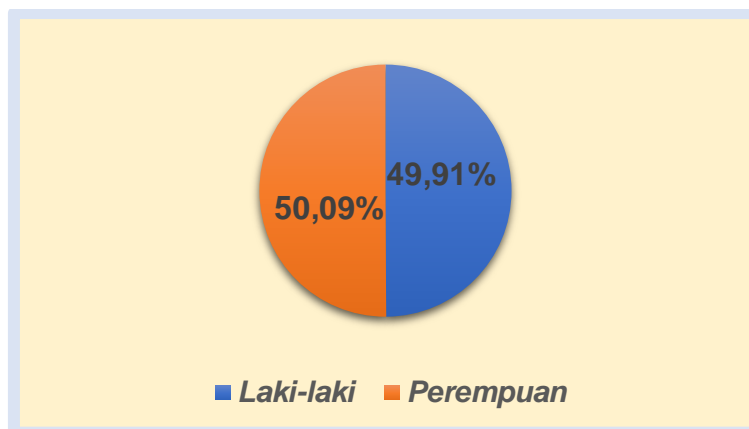
- Sebelah Utara berbatasan dengan Kabupaten Sragen;
- Sebelah Timur berbatasan dengan Propinsi Jawa Timur, Kabupaten Ngawi dan Kabupaten Magetan;
- Sebelah Selatan berbatasan dengan Kabupaten Sukoharjo dan Kabupaten Wonogiri;
- Sebelah Barat berbatasan dengan Kota Surakarta dan Kabupaten Boyolali.

Secara topografi Kabupaten Karanganyar merupakan daratan dan pegunungan. Bagian barat Kabupaten Karanganyar merupakan dataran rendah, yakni lembah Bengawan Solo yang mengalir menuju utara. Bagian timur berupa pegunungan, yakni bagian dari sistem dari Gunung Lawu. Sebagian besar daerah pegunungan ini masih tertutup hutan.

B KEADAAN PENDUDUK

Data dari Dinas Kependudukan dan Catatan Sipil (Disdukcapil) Kabupaten Karanganyar melaporkan jumlah penduduk tahun 2021 sebesar 935.771 jiwa yang terdiri atas 467.044 jiwa penduduk laki – laki dan 468.727 jiwa penduduk perempuan. Jika dilihat dari komposisi penduduk Rasio jenis kelamin menunjukkan angka 99,64 % yang berarti di antara 100 orang penduduk perempuan terdapat 99 orang laki-laki. Jadi, jumlah penduduk perempuan lebih banyak daripada laki-laki.

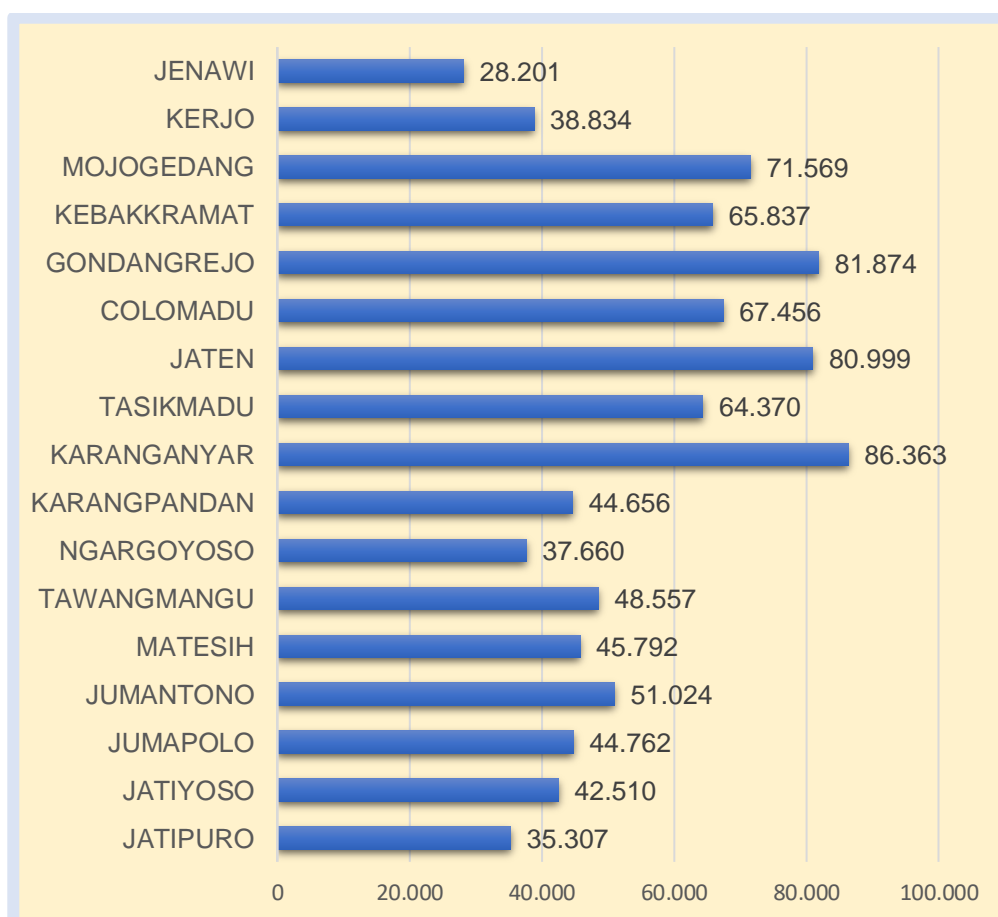
Grafik 1. 1 Penduduk Menurut Jenis Kelamin Kabupaten Karanganyar Tahun 2021



Sumber : Dinas Kependudukan dan Catatan Sipil Kabupaten Karanganyar 2021

Jumlah penduduk tertinggi di Kabupaten Karanganyar Tahun 2021 terdapat di Kecamatan Karanganyar mencapai 86.363 jiwa, sedangkan jumlah penduduk paling sedikit terdapat di Kecamatan Jenawi sebesar 28.201 jiwa. Jumlah penduduk menurut kecamatan di Kabupaten Karanganyar Tahun 2021 dapat dilihat pada gambar berikut :

Grafik 1. 2 Jumlah Penduduk Menurut Kecamatan di Kabupaten Karanganyar Tahun 2021

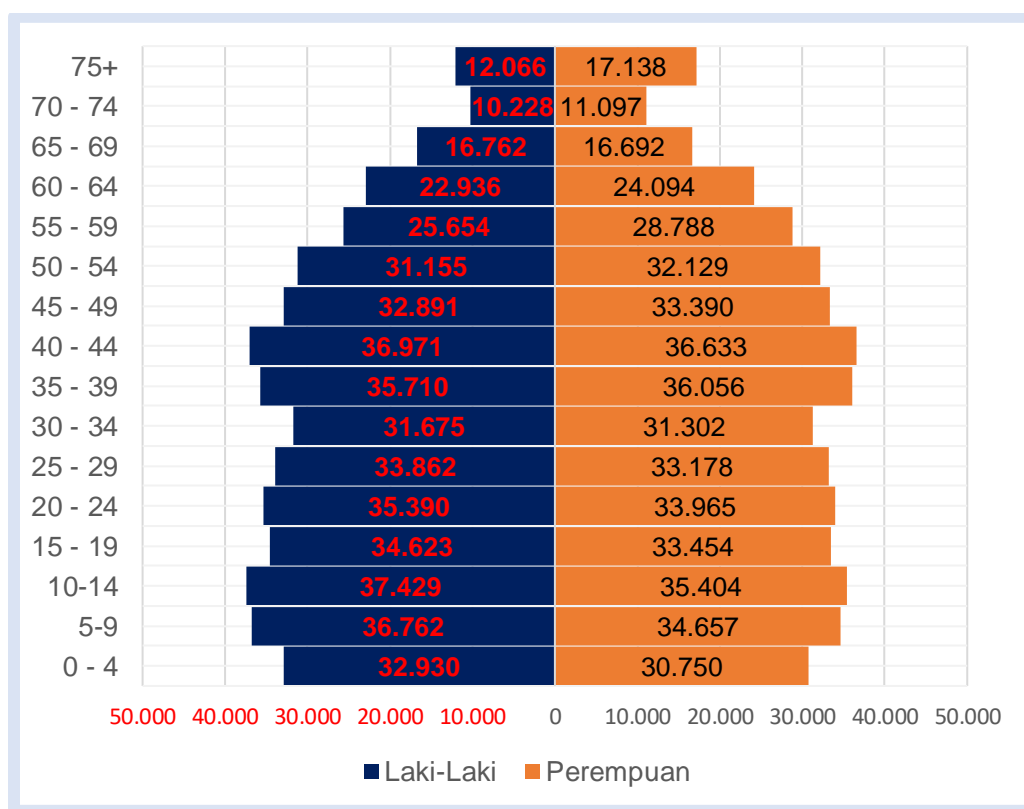


Sumber : Dinas Kependudukan dan Catatan Sipil Kabupaten Karanganyar 2021

Kepadatan penduduk di Kabupaten Karanganyar Tahun 2021 mencapai 1.209,4 jiwa/km². Hal ini menunjukkan bahwa rata-rata setiap 1 km² dihuni 1.209,4 jiwa. Kepadatan penduduk di daerah perkotaan secara umum lebih tinggi dibandingkan pedesaan dimana Kecamatan Colomadu memiliki kepadatan tertinggi sebesar 4.312,4 jiwa/km² dan Kecamatan Jenawi merupakan kecamatan dengan kepadatan penduduk terendah yaitu 502,8 jiwa/km².

Dari komposisi penduduk menurut usia produktif / tidak produktif didapatkan angka ketergantungan 45,34 %. Artinya, setiap 100 orang usia produktif harus menanggung 45 orang tidak produktif. Secara persentase usia produktif mencapai 68,80 % sedangkan usia tidak produktif sebesar 31,2 %. Maka bisa dilihat persentase penduduk di Kabupaten Karanganyar lebih banyak pada usia produktif.

Grafik 1. 3 Piramida Penduduk Kabupaten Karanganyar Tahun 2021



Sumber : Dinas Kependudukan dan Catatan Sipil Kabupaten Karanganyar 2021

C KONDISI KESEHATAN

Kondisi kesehatan masyarakat di Kabupaten Karanganyar dapat dicermati melalui pola penyakit penderita yang berkunjung di fasilitas kesehatan. Berikut 10 penyakit terbanyak berdasarkan laporan data kesakitan Puskesmas di Kabupaten Karanganyar.

Tabel 1. 1 Daftar 10 Besar Penyakit Puskesmas di Kabupaten Karanganyar Tahun 2022

No	Nama Penyakit	Jumlah
1	Acute Nasopharyngitis (Common Cold)	54.694
2	Essential (Primary) Hypertension	31.513
3	Other Rheumatoid Arthritis	29.304
4	Gastritis and Duodenitis	18.925
5	Acute Pharyngitis	16.364
6	Disturbances in tooth eruption	14.426
7	Influenza, virus not identified	13.021
8	Headache	12.758
9	Acute upper respiratory infection of multiple and unspecified site	11.714
10	Cough	10.830

Sumber : Pelayanan Kesehatan Primer dan Kesehatan Tradisional Dinkes Karanganyar, 2022

D KEADAAN SOSIAL EKONOMI

Total Anggaran Pendapatan dan Belanja Daerah (APBD) Kabupaten Karanganyar Tahun 2022 sebesar Rp 2.334.686.563.357,- (dua triliun tiga ratus tiga puluh empat miliar enam ratus delapan puluh enam juta lima ratus enam puluh tiga ribu tiga ratus lima puluh tujuh rupiah) dan Total Anggaran Kesehatan Kabupaten Karanganyar pada Tahun 2022 sebesar Rp 466.209.270.192,- (empat ratus enam puluh enam miliar dua ratus sembilan juta dua ratus tujuh puluh ribu seratus sembilan puluh dua rupiah).

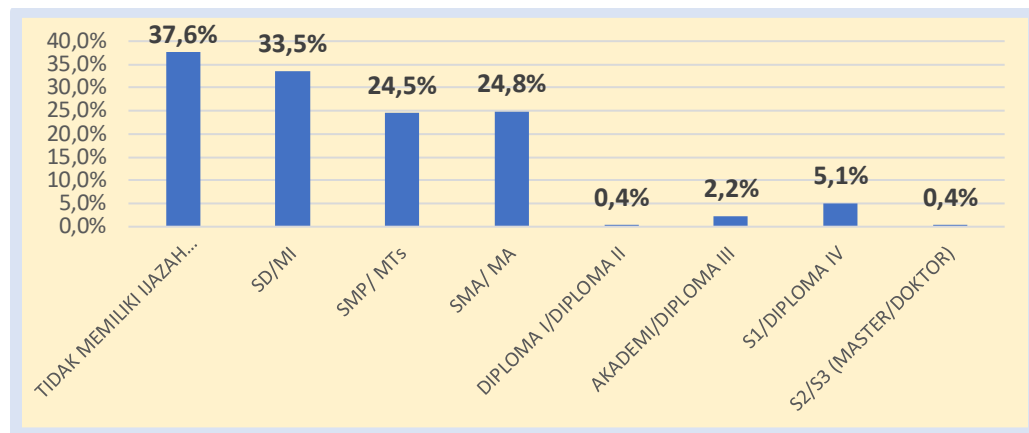
Persentase anggaran kesehatan dibandingkan total APBD adalah 20%, hal ini sudah sesuai dengan amanat Undang-Undang Nomor 36 Tahun 2009 tentang Kesehatan, dimana anggaran Kesehatan Daerah Provinsi, Kabupaten/Kota memiliki alokasi minimal 10% dari total Anggaran Pendapatan dan Belanja Daerah (APBD) di luar gaji (belanja pegawai).

E TINGKAT PENDIDIKAN

Indikator dasar keberhasilan program pembangunan dalam bidang pendidikan menjadi adalah kemampuan membaca dan menulis di kalangan penduduk yang berumur 10 tahun ke atas. Persentase penduduk usia 15+ yang dapat membaca dan menulis huruf latin dari SUSENAS Tahun 2021 sebesar 93.31 %.

Ketersediaan kualitas sumber daya manusia pada suatu wilayah dapat dilihat dari jumlah penduduk yang menamatkan Pendidikan. Semakin banyak jumlah penduduk yang menamatkan sekolah tinggi, maka semakin baik pula ketersediaan kualitas sumber daya manusia.

Grafik 1. 4 Distribusi Penduduk Menurut Tingkat Pendidikan di Kabupaten Karanganyar Tahun 2021



Sumber : Dinas Kependudukan dan Catatan Sipil Kabupaten Karanganyar 2021

Berdasarkan grafik di atas, persentase pendidikan tertinggi yang ditamatkan adalah tidak memiliki ijazah SD/MI yaitu sebesar 273.643 jiwa (37,6%) dan yang terendah S2/S3 (MASTER/DOKTOR) sebesar 3.005 jiwa (0,4%).

BAB II

SARANA KESEHATAN

Fasilitas Pelayanan Kesehatan adalah suatu alat dan/atau tempat yang digunakan untuk menyelenggarakan upaya pelayanan kesehatan baik promotif, preventif, kuratif, dan rehabilitatif yang dilakukan oleh Pemerintah Pusat, Pemerintah Daerah dan/ atau masyarakat.

A PUSAT KESEHATAN MASYARAKAT (PUSKESMAS)

Peraturan Menteri Kesehatan Republik Indonesia Nomor 43 Tahun 2019 tentang Pusat Kesehatan Masyarakat mendefinisikan Puskesmas sebagai fasilitas pelayanan kesehatan yang menyelenggarakan upaya kesehatan masyarakat dan upaya kesehatan perorangan tingkat pertama dengan lebih mengutamakan upaya promotif dan preventif di wilayah kerjanya.

Berdasarkan kemampuan pelayanan, Puskesmas di Kabupaten Karanganyar dikategorikan menjadi Puskesmas Non Rawat Inap dan Puskesmas Rawat Inap. Jumlah Puskesmas di Kabupaten Karanganyar Tahun 2022 sebanyak 21 Puskesmas, meliputi 5 Puskesmas Non Rawat Inap, dan 16 Puskesmas Rawat Inap.

Tabel 2. 1 Puskesmas Rawat Inap dan Non Rawat Inap Kabupaten Karanganyar Tahun 2022

RAWAT INAP	NON RAWAT INAP
1. Jatipuro	1. Karanganyar
2. Jatiyoso	2. Tasikmadu
3. Jumapolo	3. Jaten II
4. Jumantono	4. Kebakkramat II
5. Matesih	5. Mojogedang II
6. Tawangmangu	
7. Ngargoyoso	
8. Karangpandan	
9. Jaten I	
10. Colomadu I	
11. Colomadu II	
12. Gondangrejo	
13. Kebakkramat I	
14. Mojogedang I	
15. Kerjo	
16. Jenawi	

Sumber: Pelayanan Kesehatan Primer dan Kesehatan Tradisional Dinkes Karanganyar, 2022

Puskesmas Rawat Inap di Kabupaten Karanganyar yang berjumlah 16 telah ditetapkan menjadi Puskesmas Pelayanan Obstetri Neonatal

Emergensi Dasar (PONED) berdasarkan Keputusan Bupati Karanganyar nomor 440/163 Tahun 2022 tentang Penetapan Pusat Kesehatan Masyarakat Pelaksana Pelayanan Obstetri Neonatal Emergensi Dasar. Jumlah ini meningkat dari Tahun 2020, dimana hanya 10 Puskesmas yang dikategorikan mampu PONED

Tabel 2. 2 Puskesmas Mampu PONED Kabupaten Karanganyar Tahun 2022

NO	PUSKESMAS	ALAMAT
1	Jatipuro	Jalan Raya Jatipuro-Jatiyoso Km. 1 Jatipuro
2	Jatiyoso	Margorejo RT 01 RW XIII, Desa Jatiyoso, Jatiyoso
3	Jumapolo	Jalan Raya Jumapolo-Karanganyar Km 1 Jumapolo
4	Jumantono	Jalan Raya Jumantono, Ngadirejo, Ngunut, Jumantono
5	Matesih	Jalan Joko Songo, Sabrang Kulon, Matesih, Matesih
6	Tawangmangu	Srikaton Nomor 1 Tawangmangu
7	Ngargoyoso	Jalan Raya Kemuning, Desa Kemuning, Ngargoyoso
8	Karangpandan	Desa Doplang, Karangpandan
9	Jaten I	Jalan Solo-Sragen, Jetis, Jaten, Karanganyar
10	Colomadu I	Jalan Adi Sucipto Nomor 132, Colomadu
11	Colomadu II	Jalan Pandan VII Nomor I, Ds. Baturan, Colomadu, Karanganyar
12	Gondangrejo	Jalan Solo-Purwodadi KM 12, Gondangrejo
13	Kebakkramat I	Jalan Raya Solo-Sragen KM 12, Kebakkramat
14	Mojogedang I	Jalan Raya Mojogedang-Karangpandan Km 1, Mojogedang
15	Kerjo	Ds Sumberejo, Kerjo
16	Jenawi	Jalan Pemancar Nomor I Desa Balong, Jenawi

Sumber: Pelayanan Kesehatan Primer dan Kesehatan Tradisional Dinkes Karanganyar, 2022

Berdasarkan Peraturan Menteri Kesehatan Nomor 43 Tahun 2019 tentang Pusat Kesehatan Masyarakat (Puskesmas), Puskesmas didukung oleh jaringan pelayanan Puskesmas dan jejaring Puskesmas. Jaringan Puskesmas meliputi Puskesmas Pembantu (Pustu) sebanyak 56, Puskesmas Keliling (Pusling) sebanyak 21 dan PKD (Pos Kesehatan Desa) sebanyak 160. Sedangkan jejaring yang ada di wilayah Kabupaten Karanganyar meliputi 8 Rumah Sakit, 8 Klinik Utama, 46 Klinik Pratama 117 Praktek Mandiri Dokter, 30 Praktek Mandiri Dokter Gigi, 120 Praktek Mandiri Bidan, 22 Praktek Mandiri Perawat dan 3 Laboratorium Kesehatan.

Persentase ketersediaan obat dan vaksin Puskesmas merupakan penilaian indikator ketersediaan obat. Definisi operasional dari Persentase Puskesmas dengan Ketersediaan Obat Esensial adalah Persentase Puskesmas yang memiliki ketersediaan minimal 80% dari 40 item obat indikator pada saat dilakukan pemantauan ketersediaan di

Puskesmas terhadap 40 item obat indikator yang merupakan obat pendukung Program Kesehatan Ibu dan Anak, Program Gizi, Program TB Paru, Program Malaria, serta obat pelayanan kesehatan dasar esensial dan terdapat di dalam Formularium Nasional. Persentase Puskesmas dengan ketersediaan vaksin IDL (Imunisasi Dasar Lengkap) adalah Persentase Puskesmas pada saat dilakukan pemantauan telah melaporkan data vaksin IDL (5 item vaksin indikator) yang merupakan vaksin pendukung program imunisasi dasar terdiri dari Vaksin Hepatitis B, Vaksin BCG, Vaksin DPT-HB-HIB, Vaksin Polio, Vaksin Campak/Campak Rubella pada saat dilakukan pemantauan. Pada Tahun 2022 terdapat 21 Puskesmas memiliki ketersediaan obat dan vaksin esensial diatas 80 %.

B RUMAH SAKIT

Dalam rangka meningkatkan derajat kesehatan masyarakat selain upaya promotif dan preventif, diperlukan juga upaya kuratif dan rehabilitatif. Upaya kesehatan yang bersifat kuratif dan rehabilitatif dapat diperoleh melalui rumah sakit yang juga berfungsi sebagai penyedia pelayanan kesehatan rujukan.

1. Jenis Rumah Sakit

Rumah Sakit dapat didirikan oleh Pemerintah Pusat, Pemerintah Daerah, atau swasta. Rumah Sakit yang didirikan oleh Pemerintah Pusat dan Pemerintah Daerah harus berbentuk Unit Pelaksana Teknis dari Instansi yang bertugas di bidang kesehatan, Instansi tertentu dengan pengelolaan Badan Layanan Umum atau Badan Layanan Umum Daerah sesuai dengan ketentuan peraturan perundang-undangan. Rumah Sakit yang didirikan oleh swasta harus berbentuk badan hukum yang kegiatan usahanya hanya bergerak di bidang perumahsakitian. Kabupaten Karanganyar pada tahun 2022 memiliki 8 Rumah Sakit dimana berdasarkan kepemilikan/pengelola terdiri dari 1 Rumah Sakit Pemerintah Kabupaten, 1 Rumah Sakit TNI, dan 6 Rumah Sakit Swasta.

Berdasarkan Data Tahun 2022, Rumah Sakit yang menyelenggarakan 4 Pelayanan Medik Spesialis Dasar sebanyak 5 Rumah Sakit. Pelayanan Medik Spesialis Dasar meliputi pelayanan penyakit dalam, anak, bedah, dan obstetri dan ginekologi.

Tabel 2. 3 Rumah Sakit yang Memiliki 4 Pelayanan Medik Spesialis Dasar di Kabupaten Karanganyar Tahun 2022

No	Rumah Sakit	4 Pelayanan Medik Spesialis Dasar			
		Pelayanan OBGYN	Pelayanan Anak	Pelayanan Bedah	Pelayanan Penyakit Dalam
1	RSUD Karanganyar	√	√	√	√
2	RS Muhammadiyah	√	√	√	√
3	RS Jati Husada	√	√	√	√
4	RS Indo Sehat	√	√	√	√
5	RSIA Dian Pertiwi	√	√	√	√
6	RS dr. Siswanto Lanud Adi Sumarmo	√	√	-	√
7	RS Mojosongo	√	-	-	√
8	RS Jafar Medika	-	-	√	√

Sumber: Pelayanan Kesehatan Primer dan Kesehatan Tradisional Dinkes Karanganyar, 2022

C SARANA KEFARMASIAN DAN ALAT KESEHATAN

Salah satu kebijakan pelaksanaan dalam Program Obat dan Perbekalan Kesehatan adalah pengendalian obat dan perbekalan kesehatan diarahkan untuk menjamin keamanan, khasiat dan mutu sediaan farmasi dan alat kesehatan. Hal ini bertujuan untuk melindungi masyarakat dari bahaya yang disebabkan oleh penyalahgunaan sediaan farmasi dan alat kesehatan atau penggunaan yang salah/tidak tepat serta tidak memenuhi mutu keamanan dan pemanfaatan yang dilakukan sejak proses produksi, distribusi hingga penggunaannya di masyarakat.

Tabel 2. 4 Jumlah Sarana Produksi & Distribusi Kefarmasian di Kabupaten Karanganyar Tahun 2022

No	Sarana Produksi & Distribusi Kefarmasian	Jumlah
1	INDUSTRI FARMASI	4
2	INDUSTRI OBAT TRADISIONAL/EKSTRAK BAHAN ALAM (IOT/IEBA)	2
3	USAHA KECIL/MIKRO OBAT TRADISIONAL (UKOT/UMOT)	2
4	PEDAGANG BESAR FARMASI (PBF)	9
5	APOTEK	185
6	TOKO OBAT	4

Sumber: Farmamin dan Perbekes Dinkes Karanganyar, 2022

D UPAYA KESEHATAN BERSUMBERDAYA MASYARAKAT (UKBM)

Proses Pemberdayaan Masyarakat mengutamakan pendekatan promotif dan preventif, dimana dalam penyelenggaraannya didampingi oleh Tenaga Pendamping (Pemerintah Pusat, Pemerintah Daerah, lembaga kemasyarakatan, organisasi kemasyarakatan, swasta, perguruan tinggi, dan/atau anggota masyarakat) yang terlatih. Selain Tenaga Pendamping dalam Pemberdayaan Masyarakat juga diperlukan

keterlibatan Kader yang berperan sebagai penggerak masyarakat, pengelola Upaya Kesehatan Bersumber Daya Masyarakat (UKBM), penyuluh kesehatan, pencatat kegiatan pemberdayaan masyarakat, dan pelapor jika ada permasalahan.

Upaya Kesehatan Bersumber Daya Masyarakat (UKBM) adalah wahana pemberdayaan masyarakat bidang kesehatan yang dibentuk atas dasar kebutuhan masyarakat, dikelola oleh, dari, untuk, dan bersama masyarakat, dengan pembinaan sektor kesehatan, lintas sektor dan pemangku kepentingan terkait lainnya. Pemberdayaan Masyarakat Bidang Kesehatan membutuhkan peran aktif Masyarakat Upaya Kesehatan Bersumber Daya Masyarakat, yang selanjutnya disingkat UKBM adalah wahana pemberdayaan masyarakat bidang kesehatan yang dibentuk atas dasar kebutuhan masyarakat, dikelola oleh, dari, untuk, dan bersama masyarakat, dengan pembinaan sektor kesehatan, lintas sektor dan pemangku kepentingan terkait lainnya.

Upaya Kesehatan Bersumber Daya Masyarakat Kabupaten Karanganyar terdiri atas Desa Siaga, Pos Kesehatan Desa (PKD), Pos Pelayanan Terpadu (Posyandu), dan Pos Pembinaan Terpadu (Posbindu) dan lain-lain.

1. Pos Pelayanan Terpadu (Posyandu)

Posyandu merupakan salah satu bentuk UKBM yang dikelola dan diselenggarakan dari, oleh, untuk dan bersama masyarakat dalam memperoleh pelayanan kesehatan dasar, utamanya lima program prioritas yang meliputi (KIA; KB; Gizi; Imunisasi; penanggulangan diare dan ISPA) dengan tujuan mempercepat penurunan angka kematian ibu dan bayi.

Jumlah Posyandu di Kabupaten Karanganyar pada Tahun 2022 sama seperti Tahun 2021 tercatat sebanyak 1.420 posyandu, Tahun 2020 sebanyak 1.419 posyandu, Tahun 2019 sebanyak 1.416 posyandu, dan Tahun 2018 sebanyak 1.411 posyandu.

Perkembangan Posyandu dibedakan menjadi 4 tingkat/strata yaitu Pratama, Madya, Purnama dan Mandiri. Pengukuran tingkat perkembangan posyandu ditujukan dalam rangka pembinaan karena perkembangan masing-masing Posyandu tidak sama, sehingga pembinaan yang dilakukan untuk masing-masing posyandu akan berbeda.

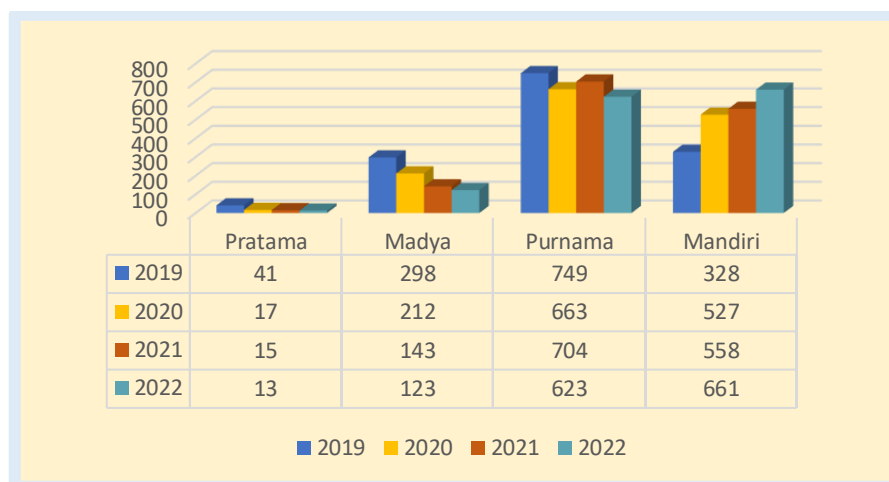
Tabel 2. 5 Indikator Perkembangan Posyandu

No	Indikator	Pratama	Madya	Purnama	Mandiri
1	Frekuensi Penimbangan	<8	≥8	≥8	≥8
2	Jumlah Kader Posyandu	<5	≥5	≥5	≥5
3	3 dari 4 layanan di Posyandu memenuhi cakupan minimal 50% sasaran, yaitu:				
	- Cakupan D/S	≤6	7	≥8	≥8
	- Cakupan KIA	≤6	7	≥8	≥8
	- Cakupan KB	≤6	7	≥8	≥8
	- Cakupan Imunisasi	≤6	7	≥8	≥8
4	Kegiatan tambahan	-	-	1	>1
5	Alat Pertumbuhan dan Perkembangan	Memiliki	Memiliki	Memiliki	Memiliki

Sumber: Keputusan Kepala Dinas Kesehatan Kabupaten Karanganyar No 440/511 Tahun 2022

Berikut jumlah posyandu menurut strata (Pratama, Madya, Purnama, dan Mandiri) di Kabupaten Karanganyar Tahun 2019 – 2022.

Grafik 2. 1 Jumlah Posyandu Menurut Strata di Kabupaten Karanganyar Tahun 2019 – 2022



Sumber: Promosi Kesehatan dan Pemberdayaan Masyarakat Dinkes Karanganyar, 2022

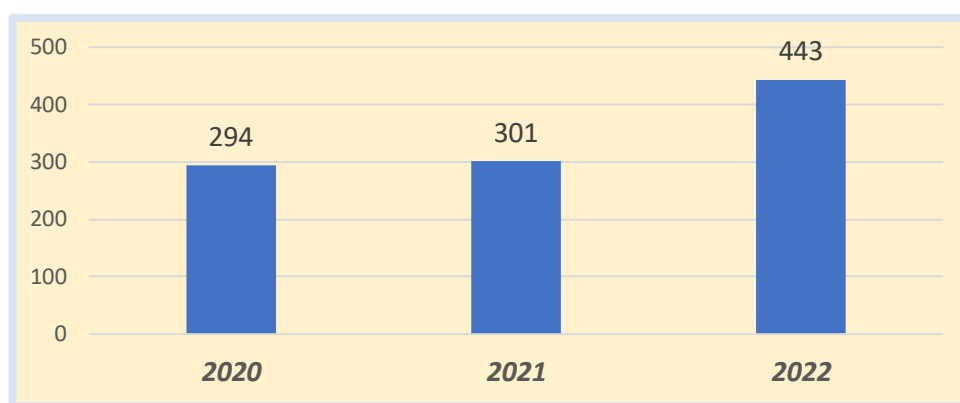
Jumlah posyandu yang aktif Tahun 2022 sebanyak 1.284 posyandu (90,4%) mengalami peningkatan daripada Tahun 2021 yaitu sebanyak 1.246 posyandu (87,7%). Posyandu aktif memenuhi kriteria sebagai berikut:

- Melakukan kegiatan rutin posyandu minimal 8 kali/tahun yaitu melakukan kegiatan hari buka layanan posyandu minimal 8 kali/tahun dalam bulan berbeda, baik hari buka posyandu

- maupun kunjungan rumah/kegiatan mandiri/janji temu ke fasyankes.
- b. Posyandu memiliki kader minimal 5 orang disahkan dengan surat keputusan Kepala Desa/Lurah
 - c. Sebanyak 3 dari 4 layanan di posyandu memenuhi cakupan minimal 50% sasaran banyak 8 bulan dalam satu tahun, yaitu: Gizi, KIA, KB, dan Imunisasi.
 - d. Setiap Posyandu memiliki alat pertumbuhan (alat ukur panjang badan bayi, alat ukur tinggi badan, timbangan bayi, timbangan dacin, timbangan dewasa, dan perlengkapannya) dan perkembangan (sesuai panduan di dalam buku KIA).
2. Pos Pembinaan Terpadu Penyakit Tidak Menular (Posbindu PTM)

Upaya Kesehatan Berbasis Masyarakat (UKBM) dalam Pencegahan dan Pengendalian Penyakit Tidak Menular (P2PTM) yaitu Posbindu PTM diselenggarakan melalui kegiatan skrining kesehatan/deteksi dini faktor risiko PTM, intervensi/modifikasi faktor risiko PTM serta monitoring dan tindak lanjut faktor risiko PTM bersumber daya masyarakat secara rutin dan berkesinambungan.

Grafik 2. 2 Jumlah Posbindu PTM di Kabupaten Karanganyar Tahun 2020 – 2022



Sumber: Promosi Kesehatan dan Pemberdayaan Masyarakat Dinkes Karanganyar, 2022

Dilihat dari grafik diatas, total jumlah Posbindu PTM di Kabupaten Karanganyar Tahun 2022 sebanyak 443 meningkat dari Tahun 2021 yaitu sebanyak 301 dan Tahun 2020 sebanyak 294.

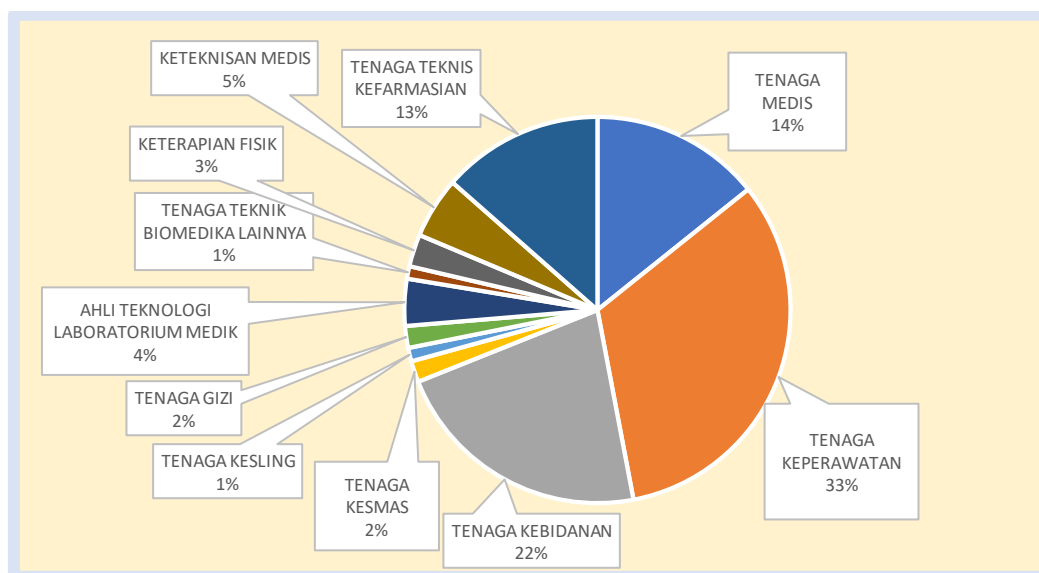
BAB III

SUMBER DAYA MANUSIA KESEHATAN

Tenaga Kesehatan menurut Undang-Undang Republik Indonesia Nomor 36 Tahun 2014 Tentang Tenaga Kesehatan adalah setiap orang yang mengabdikan diri dalam bidang kesehatan serta memiliki pengetahuan dan/atau keterampilan melalui pendidikan di bidang kesehatan yang untuk jenis tertentu memerlukan kewenangan untuk melakukan upaya kesehatan. Sumber Daya Manusia (SDM) Kesehatan adalah seseorang yang bekerja secara aktif di bidang kesehatan baik yang memiliki pendidikan formal kesehatan maupun tidak, yang untuk jenis tertentu memerlukan kewenangan dalam melakukan upaya kesehatan.

SDM Kesehatan dikelompokkan menjadi tenaga kesehatan dan tenaga non kesehatan. Tenaga kesehatan terdiri dari tenaga medis, tenaga psikologi klinis, tenaga keperawatan, tenaga kebidanan, tenaga kefarmasian, tenaga kesehatan masyarakat, tenaga kesehatan lingkungan, tenaga gizi, tenaga keterampilan fisik, tenaga keteknisian medis, tenaga teknik biomedika, tenaga kesehatan tradisional, dan tenaga kesehatan lain. Proporsi tenaga kesehatan terbanyak yaitu tenaga keperawatan sebesar 32 % dari total tenaga kesehatan.

Grafik 3. 1 Proporsi Tenaga Kesehatan Menurut Jenis di Kabupaten Karanganyar Tahun 2022



Sumber: Sumber Daya Manusia Kesehatan, Sarana dan Perizinan Dinkes Karanganyar, 2022

A JUMLAH TENAGA KESEHATAN

Berikut gambaran data Sumber Daya Manusia Kesehatan per Rumpun dengan berdasarkan jenis kelamin di Kabupaten Karanganyar tahun 2022.

Tabel 3. 1 Jumlah Tenaga Kesehatan di Kabupaten Karanganyar Tahun 2022

TENAGA KESEHATAN	LAKI-LAKI	PEREMPUAN	JUMLAH
DOKTER SPESIALIS	64	49	113
DOKTER UMUM	132	192	324
DOKTER GIGI	14	38	52
DOKTER GIGI SPESIALIS	0	2	2
TENAGA KEPERAWATAN	300	827	1.127
TENAGA KEBIDANAN	0	755	755
TENAGA KESEHATAN MASYARAKAT	20	41	61
TENAGA KESEHATAN LINGKUNGAN	19	20	39
TENAGA GIZI	9	54	63
AHLI TEKNOLOGI LABORATORIUM MEDIK	22	113	135
TENAGA TEKNIK BIOMEDIKA LAINNYA	21	15	36
KETERAPIAN FISIK	27	66	93
KETEKNISAN MEDIS	27	150	177
TENAGA KEFARMASIAN	76	389	465

Sumber: Sumber Daya Manusia Kesehatan, Sarana dan Perizinan Dinkes Karanganyar, 2022

1. Dokter Spesialis

Jumlah total Dokter Spesialis (Dokter Spesialis yang bertugas di lebih dari satu tempat hanya dihitung satu kali) yang terdapat di Kabupaten Karanganyar tahun 2022 adalah 113. Berdasarkan Fasilitas Pelayanan Kesehatan, Dokter Spesialis terdistribusi di Rumah Sakit sejumlah 126 dan sarana pelayanan kesehatan lainnya (kecuali Puskesmas) sejumlah 15.

2. Dokter Umum

Jumlah total Dokter Umum (Dokter Umum yang bertugas di lebih dari satu tempat hanya dihitung satu kali) yang terdapat di Kabupaten Karanganyar Tahun 2022 adalah 324. Berdasarkan Fasilitas Pelayanan Kesehatan, Dokter Umum terdistribusi di Puskesmas sejumlah 66, Rumah Sakit sejumlah 105 dan sarana pelayanan kesehatan lainnya 169.

3. Dokter Gigi

Jumlah total Dokter Gigi (Dokter Gigi yang bertugas di lebih dari satu tempat hanya dihitung satu kali) yang terdapat di Kabupaten Karanganyar Tahun 2022 adalah 52. Berdasarkan Fasilitas Pelayanan Kesehatan,

Dokter Gigi terdistribusi di Puskesmas sejumlah 25, Rumah Sakit sejumlah 12 dan sarana pelayanan kesehatan lainnya sejumlah 21.

4. Dokter Gigi Spesialis

Jumlah total Dokter Gigi Spesialis (Dokter Gigi Spesialis yang bertugas di lebih dari satu tempat hanya dihitung satu kali) yang terdapat di Kabupaten Karanganyar Tahun 2022 adalah 2. Berdasarkan Fasilitas Pelayanan Kesehatan, Dokter Gigi Spesialis terdistribusi di Rumah Sakit sejumlah 1 dan sarana pelayanan kesehatan lainnya (kecuali Puskesmas) sejumlah 2.

5. Tenaga Keperawatan

Jumlah total Tenaga Keperawatan (Tenaga Keperawatan yang bertugas di lebih dari satu tempat hanya dihitung satu kali) yang terdapat di Kabupaten Karanganyar Tahun 2022 adalah 1.127. Berdasarkan Fasilitas Pelayanan Kesehatan, Tenaga Keperawatan terdistribusi di Puskesmas sejumlah 240, Rumah Sakit sejumlah 687 dan sarana pelayanan kesehatan lainnya sejumlah 211.

6. Tenaga Kebidanan

Jumlah total Tenaga Kebidanan (Tenaga Kebidanan yang bertugas di lebih dari satu tempat hanya dihitung satu kali) yang terdapat di Kabupaten Karanganyar Tahun 2022 adalah 755. Berdasarkan Fasilitas Pelayanan Kesehatan, Tenaga Kebidanan terdistribusi di Puskesmas sejumlah 421, Rumah Sakit sejumlah 165 dan sarana pelayanan kesehatan lainnya sejumlah 169.

7. Tenaga Kesehatan Masyarakat

Jumlah total Tenaga Kesehatan Masyarakat (Tenaga Kesehatan Masyarakat yang bertugas di lebih dari satu tempat hanya dihitung satu kali) yang terdapat di Kabupaten Karanganyar Tahun 2022 adalah 61. Berdasarkan Fasilitas Pelayanan Kesehatan, Tenaga Kesehatan Masyarakat terdistribusi di Puskesmas sejumlah 25, Rumah Sakit sejumlah 4 dan sarana pelayanan kesehatan lainnya sejumlah 32.

8. Tenaga Kesehatan Lingkungan

Jumlah total Tenaga Kesehatan Lingkungan (Tenaga Kesehatan Lingkungan yang bertugas di lebih dari satu tempat hanya dihitung satu kali) yang terdapat di Kabupaten Karanganyar Tahun 2022 adalah 39. Berdasarkan Fasilitas Pelayanan Kesehatan, Tenaga Kesehatan

Lingkungan terdistribusi di Puskesmas sejumlah 25 dan Rumah Sakit sejumlah 11.

9. Tenaga Gizi

Jumlah total Tenaga Gizi (Tenaga Gizi yang bertugas di lebih dari satu tempat hanya dihitung satu kali) yang terdapat di Kabupaten Karanganyar Tahun 2022 adalah 63. Berdasarkan Fasilitas Pelayanan Kesehatan, Tenaga Gizi terdistribusi di Puskesmas sejumlah 26 dan Rumah Sakit sejumlah 23.

10. Ahli Teknologi Laboratorium Medik

Jumlah total Ahli Teknologi Laboratorium Medik (Ahli Teknologi Laboratorium Medik yang bertugas di lebih dari satu tempat hanya dihitung satu kali) yang terdapat di Kabupaten Karanganyar Tahun 2022 adalah 135. Berdasarkan Fasilitas Pelayanan Kesehatan, Ahli Teknologi Laboratorium Medik terdistribusi di Puskesmas sejumlah 28, Rumah Sakit sejumlah 69 dan sarana pelayanan kesehatan lainnya sejumlah 42.

11. Tenaga Teknik Biomedika Lainnya

Jumlah total Tenaga Teknik Biomedika Lainnya (Tenaga Teknik Biomedika Lainnya yang bertugas di lebih dari satu tempat hanya dihitung satu kali) yang terdapat di Kabupaten Karanganyar Tahun 2022 adalah 36. Berdasarkan Fasilitas Pelayanan Kesehatan, Tenaga Teknik Biomedika Lainnya terdistribusi di Rumah Sakit sejumlah 36 dan sarana pelayanan kesehatan lainnya (kecuali Puskesmas) sejumlah 2.

12. Keterampilan Fisik

Jumlah total Keterampilan Fisik (Keterampilan Fisik yang bertugas di lebih dari satu tempat hanya dihitung satu kali) yang terdapat di Kabupaten Karanganyar Tahun 2022 adalah 93. Berdasarkan Fasilitas Pelayanan Kesehatan, Keterampilan Fisik terdistribusi di Puskesmas sejumlah 27, Rumah Sakit sejumlah 35 dan sarana pelayanan kesehatan lainnya sejumlah 9.

13. Keteknisan Medis

Jumlah total Tenaga Teknik Biomedika Lainnya (Tenaga Teknik Biomedika Lainnya yang bertugas di lebih dari satu tempat hanya dihitung satu kali) yang terdapat di Kabupaten Karanganyar Tahun 2022 adalah 177. Berdasarkan Fasilitas Pelayanan Kesehatan, Keteknisan Medis

terdistribusi di Puskesmas sejumlah 52, Rumah Sakit sejumlah 92 dan sarana pelayanan kesehatan lainnya (kecuali Puskesmas) sejumlah 34.

14. Tenaga Kefarmasian

Jumlah total Tenaga Kefarmasian (Tenaga Kefarmasian yang bertugas di lebih dari satu tempat hanya dihitung satu kali) yang terdapat di Kabupaten Karanganyar Tahun 2022 adalah 465. Berdasarkan Fasilitas Pelayanan Kesehatan, Tenaga Kefarmasian terdistribusi di Puskesmas 43, Rumah Sakit sejumlah 113 dan sarana pelayanan kesehatan lainnya sejumlah 343.

B ANALISIS RASIO TENAGA KESEHATAN

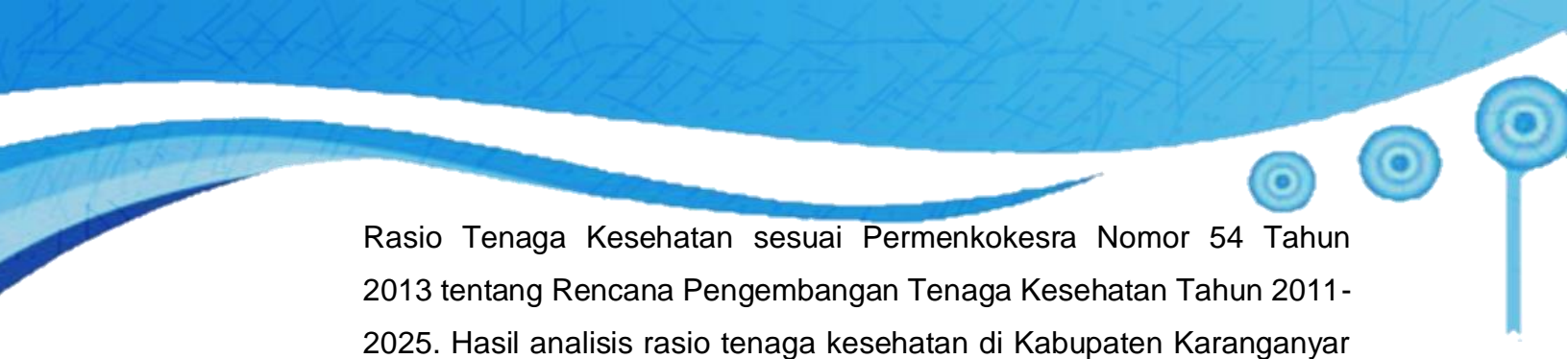
Salah satu perhitungan yang paling umum digunakan dalam menganalisis ketersediaan tenaga kesehatan yaitu dengan rasio tenaga kesehatan terhadap populasi suatu wilayah dalam kurun waktu yang sama. Rasio Tenaga Kesehatan per jumlah penduduk menunjukkan seberapa besar ketersediaan tenaga kesehatan dan cakupan pelayanan dalam memberikan pelayanan kesehatan kepada penduduk. Berdasarkan data dari Dinas Kependudukan dan Catatan Sipil (Disdukcapil) Kabupaten Karanganyar Tahun 2022 mempunyai jumlah penduduk sebesar 943.391 jiwa.

Tabel 3. 2 Analisis Rasio Tenaga Kesehatan di Kabupaten Karanganyar Tahun 2022

JENIS TENAGA KESEHATAN	RASIO TENAGA 2022	STANDAR RASIO TENAGA KESEHATAN PER 100.000 PENDUDUK	PEMENUHAN RASIO (%)
DOKTER SPESIALIS	12,0	11	109%
DOKTER	34,3	45	76%
DOKTER GIGI	5,7	14	41%
TENAGA KEPERAWATAN	119,5	180	66%
TENAGA KEBIDANAN	80,0	120	67%
TENAGA KESMAS	6,5	15	43%
TENAGA KESLING	4,1	18	23%
TENAGA GIZI	6,7	5	134%
AHLI TEKNOLOGI LABORATORIUM MEDIK	14,3	15	95%
KETERAPIAN FISIK	9,9	5	197%
KETEKNISAN MEDIS	18,8	16	117%
TENAGA KEFARMASIAN	49,3	24	205%

Sumber: Sumber Daya Manusia Kesehatan, Sarana dan Perizinan Dinkes Karanganyar, 2022

Tabel diatas menggambarkan rasio tenaga kesehatan per 100.000 penduduk Tahun 2022 yang dibandingkan dengan Standar



Rasio Tenaga Kesehatan sesuai Permenkokesra Nomor 54 Tahun 2013 tentang Rencana Pengembangan Tenaga Kesehatan Tahun 2011-2025. Hasil analisis rasio tenaga kesehatan di Kabupaten Karanganyar Tahun 2022, jenis tenaga kesehatan yang terdiri dari Dokter Spesialis, Tenaga Gizi, Keterampilan Fisik, Keteknisan Medis dan Tenaga Kefarmasian sudah memenuhi jumlah minimal yang ditetapkan dalam standar rasio tenaga kesehatan per 100.000 penduduk, sedangkan Dokter, Dokter Gigi, Tenaga Keperawatan, Tenaga Kebidanan, Tenaga Kesmas, Tenaga Kesling, dan Ahli Teknologi Laboratorium Medik masih kurang dari jumlah minimal yang ditetapkan dalam standar rasio.

BAB IV PEMBIAYAAN KESEHATAN

Salah satu sub sistem dalam kesehatan nasional adalah sub sistem pembiayaan kesehatan. Pembiayaan kesehatan pada dasarnya merupakan tanggung jawab bersama pemerintah, masyarakat, dan swasta. Menurut Undang- Undang Nomor 36 Tahun 2009 tentang Kesehatan, menyebutkan bahwa pembiayaan kesehatan bertujuan untuk penyediaan pembiayaan kesehatan yang berkesinambungan dengan jumlah yang mencukupi, teralokasi secara adil, dan termanfaatkan. Besar anggaran kesehatan pemerintah Daerah Provinsi, Kabupaten/Kota dialokasikan minimal 10% dari Anggaran Pendapatan Dan Belanja Daerah di luar gaji. Besaran anggaran diprioritaskan untuk kepentingan pelayanan publik yang besarnya sekurang-kurangnya 2/3 (dua pertiga) dari anggaran kesehatan dalam Anggaran dan Belanja Negara dan Anggaran Pendapatan dan Belanja Daerah.

A ANGGARAN KESEHATAN DALAM APBD KABUPATEN

Pembiayaan kesehatan (Dinas Kesehatan, RSUD Karanganyar, dan Puskesmas) yang dibiayai APBD Kabupaten Karanganyar Tahun 2022 sebesar Rp 466.209.270.192,- (empat ratus enam puluh enam miliar dua ratus sembilan juta dua ratus tujuh puluh ribu seratus sembilan puluh dua rupiah), dimana untuk belanja operasional (termasuk belanja pegawai) sebesar Rp 363.114.774.160,- (tiga ratus enam puluh tiga miliar seratus empat belas juta tujuh ratus tujuh puluh empat ribu seratus enam puluh rupiah) dan belanja modal sebesar Rp 103.094.496.032,- (seratus tiga miliar sembilan puluh empat juta empat ratus sembilan puluh enam ratus ribu tiga puluh dua rupiah).`

B ANGGARAN KESEHATAN PER KAPITA

Total Anggaran APBD Kabupaten Karanganyar pada Tahun 2022 sebesar Rp 2.334.686.563.357,- (dua triliun tiga ratus tiga puluh empat miliar enam ratus delapan puluh enam juta lima ratus enam puluh tiga ribu tiga ratus lima puluh tujuh rupiah) sedangkan anggaran kesehatan yang berasal dari APBD sebesar Rp 466.209.270.192,- (empat ratus enam puluh enam miliar dua ratus sembilan juta dua ratus tujuh puluh ribu seratus sembilan puluh dua rupiah). Anggaran belanja pegawai sebesar Rp 182.884.605.753,- (seratus delapan puluh dua miliar delapan ratus delapan puluh empat juta enam ratus lima ribu tujuh ratus lima puluh tiga rupiah), apabila anggaran kesehatan yang berasal dari APBD dikurangi dengan anggaran belanja pegawai sebesar Rp. 283.324.664.439,- dimana jika dipersentasekan dengan total anggaran APBD maka persentase anggaran kesehatan diluar belanja pegawai sebesar 12,13 %, artinya anggaran tersebut sudah memenuhi minimal anggaran yang diamanatkan undang-undang No 36 Tahun 2009 Tentang Kesehatan, dimana anggaran kesehatan pemerintah daerah provinsi, Kabupaten/ Kota memiliki alokasi minimal 10% dari total Anggaran Pendapatan dan Belanja Daerah (APBD). Sedangkan anggaran kesehatan perkapita di Kabupaten Karanganyar pada Tahun 2022 sebesar Rp. 384.903,793 menurun bila dibandingkan Tahun 2021 yaitu Rp. 472.798,154,-

C JAMINAN KESEHATAN NASIONAL (JKN)

Program JKN-KIS Jaminan Kesehatan Nasional-Kartu Indonesia Sehat (JKN-KIS) merupakan jaminan berupa perlindungan kesehatan agar peserta memperoleh manfaat pemeliharaan kesehatan dan perlindungan dalam memenuhi kebutuhan dasar kesehatan yang diberikan kepada setiap orang yang telah membayar iuran atau iurannya dibayarkan oleh Pemerintah. Ada 3 alasan utama menjadi peserta JKN-KIS, yaitu Protection (Perlindungan), Sharing (Gotong Royong) dan Compliance (Kepatuhan). Pelaksanaan JKN di Indonesia pada masa awal juga menghadapi berbagai tantangan. Tantangan tersebut antara lain adalah adaptasi peserta dan pemberi pelayanan terhadap sistem baru, keseimbangan sisi suplai pemberi pelayanan kesehatan, adaptasi terhadap strukturisasi pelayanan kesehatan berjenjang, penyesuaian pengelolaan program publik oleh Badan Penyelenggara Jaminan Sosial

Kesehatan (BPJS-Kesehatan), dan kesinambungan finansial dari program JKN.

Semua penduduk Indonesia WAJIB menjadi peserta JKN- KIS yang dikelola oleh BPJS Kesehatan termasuk orang asing yang telah bekerja paling singkat 6 (enam) bulan di Indonesia dan telah membayar iuran, yang dibagi atas jenis kepesertaan sebagai berikut:

1. Penerima Bantuan Iuran-Jaminan Kesehatan (PBI-JK), merupakan program Jaminan Kesehatan bagi fakir miskin dan orang tidak mampu yang iurannya dibayar oleh Pemerintah Pusat melalui APBN dan Pemerintah Daerah melalui APBD.
2. Bukan Penerima Bantuan Iuran (Non PBI) terdiri dari:
 - a. Pekerja Penerima Upah (PPU) adalah setiap orang yang bekerja pada pemberi kerja dengan menerima gaji atau upah, yang terdiri dari PPU Penyelenggara Negara dan PPU Non Penyelenggara Negara.
 - b. Pekerja Bukan Penerima Upah (PBPU) adalah setiap orang yang bekerja atau berusaha atas risiko sendiri dan pekerja di luar hubungan kerja atau pekerja mandiri yang mampu membayar iuran, antara lain terdiri dari: Notaris, Pengacara, Akuntan, Konsultan Dokter/Bidan, Pedagang/ Penyedia Jasa, Petani/Peternak, Nelayan, Supir, Ojek, Montir dan lain sebagainya.
 - c. Bukan Pekerja (BP) adalah setiap orang yang bukan termasuk masyarakat yang didaftarkan dan iurannya dibayar oleh Pemerintah Pusat/ Daerah, PPU serta PBPU, yang terdiri dari: BP Penyelenggara Negara dan BP Non Penyelenggara Negara.

Berdasarkan data Tahun 2022, jumlah penerima bantuan iuran (PBI) sebanyak 415.962 (44,5 %) dengan rincian PBI APBN sebanyak 359.855 (38,5 %) dan PBI APBD sebanyak 56.107 (6,0 %). Sedangkan jumlah peserta jaminan kesehatan Non PBI sebanyak 408.265 (43,7 %) dengan rincian jumlah pekerja penerima upah (PPU) sebanyak 258.001 (27,6 %), pekerja bukan penerima upah (PBPU)/ mandiri sebanyak 128.830 (13,8 %), dan Bukan Pekerja (BP) sebanyak 21.434 (2,3 %). Total kepesertaan jaminan kesehatan Tahun 2022 di Kabupaten Karanganyar sebanyak 824.227 (88,2 %).

BAB V KESEHATAN KELUARGA

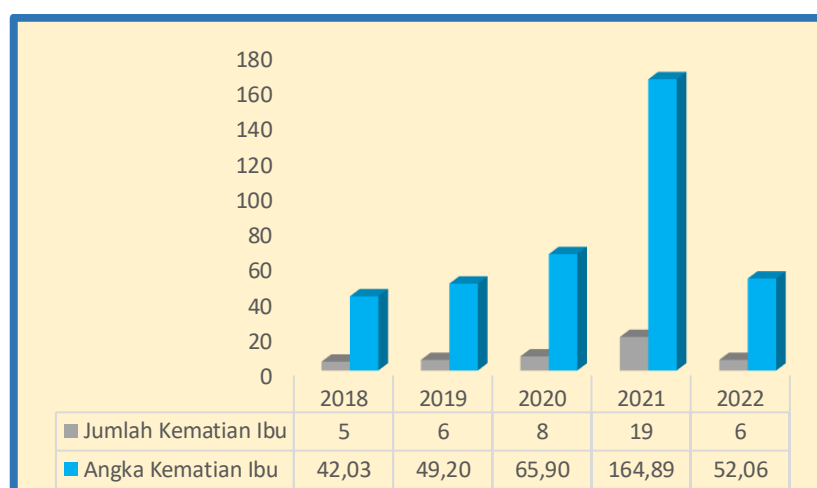
Pembangunan kesehatan bertujuan untuk meningkatnya kesadaran masyarakat, kemauan, dan kemampuan hidup sehat bagi setiap orang agar peningkatan derajat kesehatan masyarakat setinggi-tingginya dapat terwujud. Agar tujuan tersebut berjalan optimal, pembangunan kesehatan dimulai dari unit terkecil dalam tatanan masyarakat yaitu keluarga.

Karena status kesehatan seseorang ditentukan oleh status kesehatan pada tahap kesehatan sebelumnya dan upaya kesehatan yang dilakukan pada suatu tahap kehidupan akan mempengaruhi status kesehatan pada tahap kehidupan berikutnya bahkan hingga generasi selanjutnya, maka dalam upaya kesehatan keluarga menerapkan konsep pendekatan siklus hidup. Konsep pendekatan siklus hidup merupakan pelayanan kesehatan yang harus dilakukan terhadap seluruh tahapan siklus hidup manusia (life cycle), sejak masih dalam kandungan, sampai lahir menjadi bayi, tumbuh menjadi anak balita, anak usia sekolah, remaja, dewasa muda (usia produktif), dan akhirnya menjadi dewasa tua (usia lanjut).

A KESEHATAN IBU

Angka Kematian Ibu (AKI) adalah jumlah ibu yang meninggal karena hamil, bersalin, dan nifas di suatu wilayah tertentu per 100.000 kelahiran hidup dalam kurun waktu satu Tahun. Angka kematian ibu maternal dapat menggambarkan status gizi dan status kesehatan ibu, kondisi kesehatan lingkungan dan tingkat pelayanan kesehatan terutama untuk ibu hamil, ibu melahirkan, dan ibu nifas.

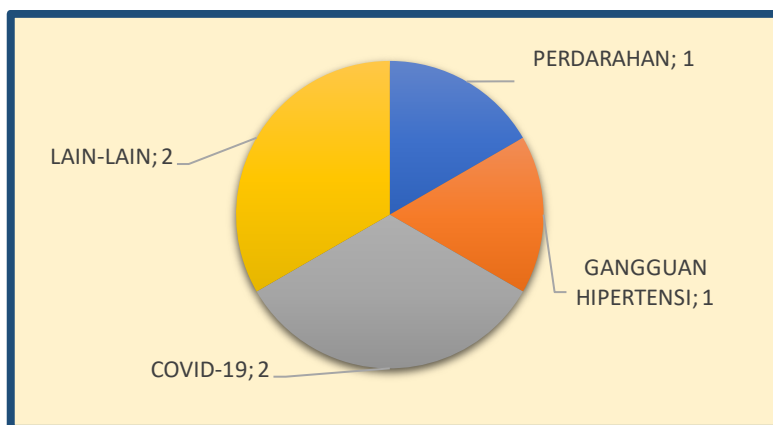
Grafik 5. 1 Jumlah Kematian dan Angka Kematian Ibu Kabupaten Karanganyar Tahun 2018-2022



Sumber: Kesehatan Keluarga dan Gizi Dinkes Karanganyar, 2022

Angka kematian ibu melahirkan di Kabupaten Karanganyar pada Tahun 2022 sebesar 52,06/100.000 KH menurun dibandingkan Tahun 2021 sebesar 164,9/ 100.000 KH.

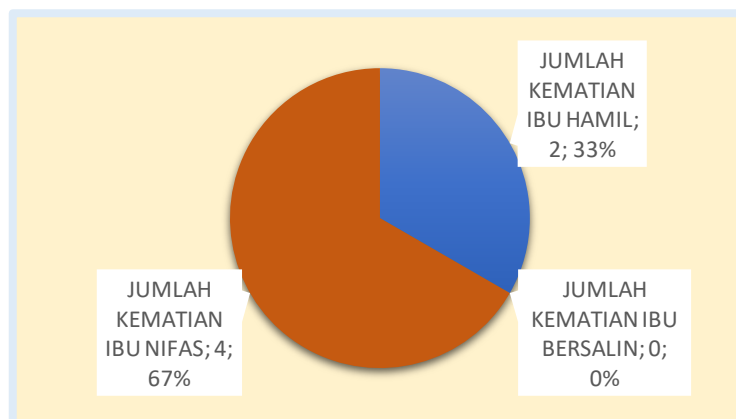
Grafik 5. 2 Penyebab Kematian Ibu di Kabupaten Karanganyar Tahun 2022



Sumber: Kesehatan Keluarga dan Gizi Dinkes Karanganyar, 2022

Terdapat 6 Kematian Ibu pada Tahun 2022, penyebab kematian ibu adalah Perdarahan sebanyak 1 Kasus, Gangguan Hipertensi (Preeklampsi) sebanyak 1 Kasus, Covid-19 dan Emboli Air Ketuban sebanyak 2 Kasus dan Penyebab Lainnya (Tuberkulosis dan Demam Berdarah) sebanyak 2 Kasus. Ibu maternal termasuk kelompok resiko tinggi jika terinfeksi Covid-19 sehingga pada Tahun 2021 terdapat puncak kasus Covid-19 varian delta yang menyebabkan tingkat kematian lebih tinggi tidak terkecuali ibu maternal dan Tahun 2022 kasus Covid-19 yang menurun sebanding dengan menurunnya Kematian Ibu karena Covid-19.

Grafik 5. 3 Jumlah Kasus Kematian Ibu Menurut Waktu di Kabupaten Karanganyar Tahun 2022



Sumber: Kesehatan Keluarga dan Gizi Dinkes Karanganyar, 2022

Sebesar 67 % kematian maternal di Kabupaten Karanganyar terjadi pada waktu nifas. Masa nifas merupakan masa atau periode setelah persalinan hingga 40 hari setelah persalinan. Masa nifas merupakan

masa pemulihan organ reproduksi pasca persalinan dan perlu pengawasan sesuai standar.

Upaya percepatan penurunan AKI dilakukan dengan menjamin agar setiap ibu mampu mengakses pelayanan kesehatan ibu yang berkualitas, seperti pelayanan Kesehatan ibu hamil, pertolongan persalinan oleh tenaga kesehatan terlatih di fasilitas pelayanan Kesehatan, perawatan pasca persalinan bagi ibu dan bayi, perawatan khusus dan rujukan jika terjadi komplikasi, dan pelayanan keluarga berencana termasuk KB pasca persalinan.

1. Pelayanan Kesehatan Ibu Hamil

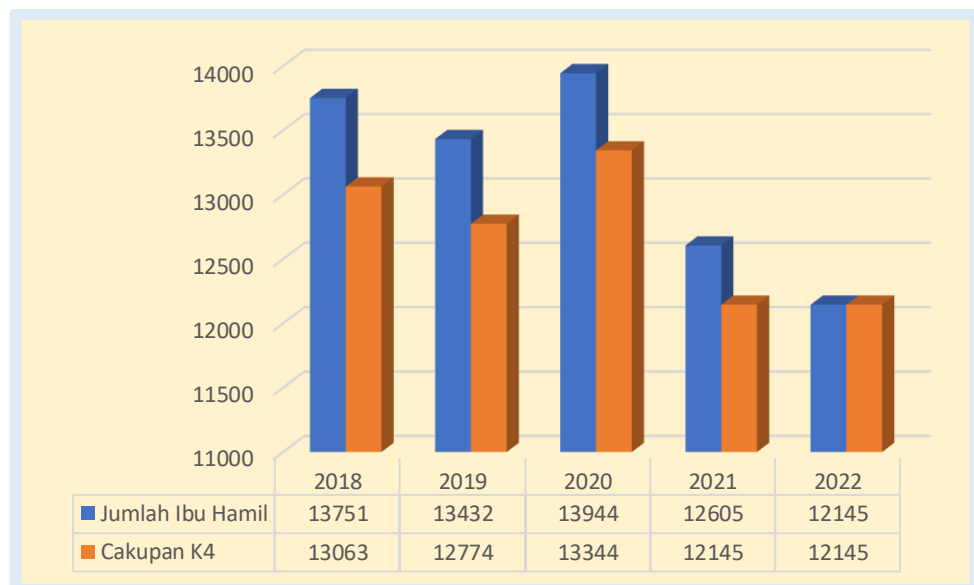
Standar pelayanan antenatal terpadu minimal adalah sebagai berikut (10T):

- a. Timbang berat badan dan ukur tinggi badan Ukur tekanan darah
- b. Nilai status gizi (ukur lingkaran lengan atas/LILA)
- c. Ukur tinggi puncak rahim (fundus uteri)
- d. Tentukan presentasi janin dan denyut jantung janin (DJJ)
- e. Skrining status imunisasi tetanus dan berikan imunisasi tetanus difteri (Td) bila diperlukan
- f. Pemberian tablet tambah darah minimal 90 tablet selama masa kehamilan
- g. Tes laboratorium: tes kehamilan, kadar hemoglobin darah, golongan darah, tes triple eliminasi (HIV, Sifilis dan Hepatitis B) dan malaria pada daerah endemis. Tes lainnya dapat dilakukan sesuai indikasi seperti: glukosa-protein urin, gula darah sewaktu, sputum Basil Tahan Asam (BTA), kusta, malaria daerah non endemis, pemeriksaan feses untuk kecacingan, pemeriksaan darah lengkap untuk deteksi dini thalasemia dan pemeriksaan lainnya.
- h. Tata laksana/penanganan kasus sesuai kewenangan.
- i. Temu wicara (konseling) : informasi yang disampaikan saat konseling minimal meliputi hasil pemeriksaan, perawatan sesuai usia kehamilan dan usia ibu, gizi ibu hamil, kesiapan mental, mengenali tanda bahaya kehamilan, persalinan, dan nifas, persiapan persalinan, kontrasepsi pascapersalinan, perawatan bayi baru lahir, inisiasi menyusui dini, ASI eksklusif.

Pelayanan Antenatal Care (ANC) pada kehamilan normal minimal 6x dengan rincian :

- a. Layanan ANC oleh dokter umum Ibu hamil minimal 2x diperiksa oleh dokter, 1x pada trimester1 dan 1x pada trimester 3 (kunjungan antenatal ke 5).
- b. Layanan ANC oleh tenaga kesehatan yang mempunyai kompetensi klinis/kebidanan selain dokter. Apabila saat kunjungan antenatal dengan dokter tidak ditemukan faktor risiko maupun komplikasi, kunjungan antenatal selanjutnya dapat dilakukan ke tenaga kesehatan yang mempunyai kompetensi klinis/kebidanan selain dokter. Kunjungan antenatal yang dilakukan oleh tenaga kesehatan selain dokter adalah kunjungan ke-2 di trimester 1, kunjungan ke-3 di trimester 2 dan kunjungan ke-4 dan 6 di trimester 3. Tenaga kesehatan melakukan pemeriksaan antenatal, konseling dan memberikan dukungan sosial pada saat kontak dengan ibu hamil.

Grafik 5. 4 Kunjungan Ibu Hamil K4 di Kabupaten Karanganyar Tahun 2018 - 2022



Sumber: Kesehatan Keluarga dan Gizi Dinkes Karanganyar, 2022

Cakupan kunjungan ibu hamil K-4 adalah Ibu hamil yang mendapatkan pelayanan antenatal sesuai standar (10T) paling sedikit empat kali, dengan distribusi pemberian pelayanan yang dianjurkan adalah minimal satu kali pada trimester pertama, satu kali pada trimester kedua dan dua kali pada trimester ketiga umur kehamilan. Cakupan ibu hamil K4 di Kabupaten Karanganyar pada Tahun 2022 sebanyak 12.145 ibu hamil (100%) dari 12.145 ibu

hamil, Tahun 2021 sebanyak 12.145 ibu hamil (96,35%) dari 12.605 ibu hamil, Tahun 2020 sebanyak 13.344 ibu hamil (95,7%) dari 13.944 ibu hamil, Tahun 2019 sebanyak 12.774 ibu hamil (95,10%) dari 13.432 ibu hamil, dan Tahun 2018 sebanyak 13.063 ibu hamil (95%) dari 13.751 ibu hamil.

Cakupan kunjungan ibu hamil K-6 di Kabupaten Karanganyar pada Tahun 2022 sebesar 93,6 % dimana dari 12.145 ibu hamil terdapat 11.364 Ibu hamil yang mendapatkan pelayanan antenatal sesuai standar (10T) paling sedikit enam kali, dengan distribusi pemberian pelayanan yang dianjurkan adalah minimal satu kali pada trimester pertama (K1) oleh dokter, dua kali pada trimester kedua dan tiga kali pada trimester ketiga, (K5) oleh dokter.

2. Pemberian Tablet Tambah Darah (TTD) pada Ibu Hamil

Ibu hamil rentan menderita anemia karena semua ibu hamil akan mengalami Anemi fisiologis, Anemi Fisiologis terjadi karena setiap ibu hamil akan mengalami darah bertambah banyak hal ini disebut *Hidremia* akan tetapi penambahan sel darah tidak diikuti penambahan plasma sehingga terjadi pengenceran darah. Maka hal ini mengakibatkan Anemi pada Ibu Hamil. Selain itu Anemi juga dapat disebabkan peningkatan volume darah selama kehamilan untuk pembentukan plasenta, janin dan cadangan zat besi dalam ASI. Kadar Hb pada ibu hamil menurun pada trimester I dan terendah pada trimester II, selanjutnya meningkat kembali pada trimester III. Penurunan kadar Hb pada ibu hamil yang menderita anemia sedang dan berat akan mengakibatkan peningkatan risiko persalinan, peningkatan kematian anak dan infeksi penyakit.

Upaya pencegahan Anemia gizi besi pada ibu hamil dilakukan dengan memberikan 1 tablet setiap hari selama kehamilan minimal 90 tablet, dimulai sedini mungkin dan dilanjutkan sampai masa nifas. Cakupan ibu hamil yang mendapatkan dan mengonsumsi Tablet Tambah Darah (TTD) sebanyak 12.145 atau 100%.

3. Pelayanan Kesehatan Ibu Bersalin

Upaya lain yang dilakukan untuk menurunkan kematian ibu dan kematian bayi yaitu dengan mendorong agar setiap persalinan ditolong oleh tenaga kesehatan terlatih yaitu dokter spesialis kebidanan dan kandungan (SpOG), dokter umum, dan bidan, dilakukan di fasilitas pelayanan kesehatan. Keberhasilan program

ini diukur melalui indikator persentase persalinan di fasilitas pelayanan Kesehatan. Dalam Rencana Strategis Kementerian Kesehatan Tahun 2020-2024 menetapkan persalinan ditolong tenaga kesehatan di fasilitas pelayanan kesehatan sebagai salah satu indikator upaya kesehatan keluarga.

Pada Tahun 2022 di Kabupaten Karanganyar terdapat ibu bersalin sebanyak 11.557 yang telah menjalani persalinan dengan ditolong oleh tenaga kesehatan di fasilitas pelayanan kesehatan sebesar 100 %.

4. Pelayanan Kesehatan Ibu Nifas

Ibu nifas dan keluarga harus memahami tanda bahaya di masa nifas (lihat Buku KIA). Jika terdapat risiko/ tanda bahaya, maka periksakan diri ke tenaga kesehatan. Jenis pelayanan kesehatan ibu nifas yang diberikan terdiri dari :

- a. pemeriksaan tanda vital (tekanan darah, nadi, nafas, dan suhu);
- b. pemeriksaan tinggi puncak rahim (fundus uteri);
- c. pemeriksaan lochia dan cairan per vaginam lain;
- d. pemeriksaan payudara dan pemberian anjuran ASI eksklusif;
- e. pemberian komunikasi, informasi, dan edukasi (KIE) kesehatan ibu nifas dan bayi
- f. baru lahir, termasuk keluarga berencana;
- g. pelayanan keluarga berencana pasca persalinan.

Kunjungan nifas (KF Lengkap) yaitu pelayanan kepada ibu pada masa 6 jam sampai dengan 42 hari pasca bersalin sesuai standar paling sedikit 4 kali dengan distribusi waktu 6 jam sampai hari ke-2 (KF1), hari ke-3 sampai hari ke-7 (KF2), hari ke 8 sampai ke-28 (KF3) dan hari ke-29 sampai ke-42 (KF4) setelah bersalin di suatu wilayah kerja pada kurun waktu tertentu. Cakupan KF Lengkap Kabupaten Karanganyar Tahun 2022 sebesar 97,9 % atau 11.312 ibu nifas yang melakukan kunjungan nifas lengkap.

Ibu pasca melahirkan segera mendapatkan kapsul vitamin A. Ibu nifas yang mendapatkan kapsul vitamin A 200.000 SI, bayinya akan memperoleh vitamin A melalui ASI. Kapsul vitamin A merah (200.000 SI) diberikan pada masa nifas sebanyak 2 kali yaitu 1 (satu) kapsul vitamin A diminum segera setelah saat persalinan dan 1 (satu) kapsul vitamin A kedua diminum 24 jam sesudah pemberian

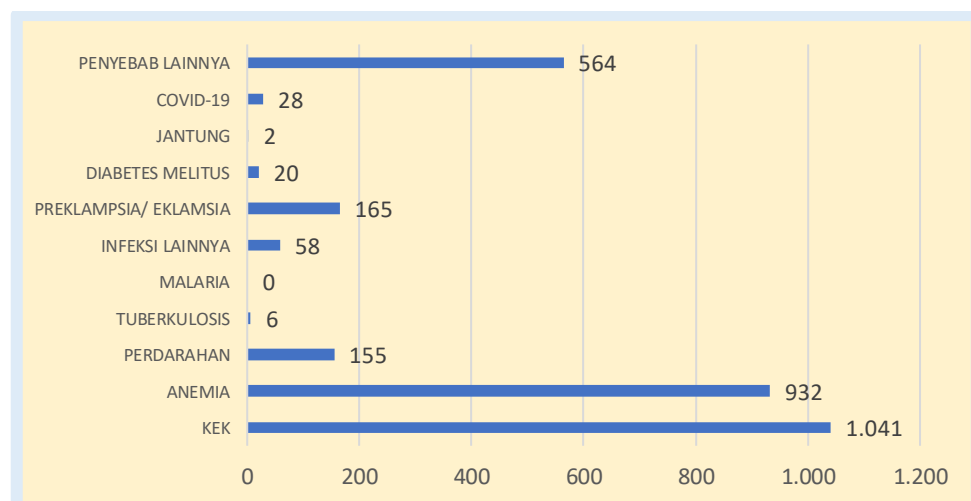
kapsul pertama. Cakupan Ibu Nifas mendapat Vit A sebanyak 11.556 ibu nifas atau 100%.

5. Pelayanan Komplikasi Kebidanan

Pelayanan kepada ibu dengan komplikasi kebidanan dilakukan untuk mendapatkan penanganan sesuai standar oleh tenaga kesehatan kompeten pada tingkat pelayanan dasar dan rujukan. Komplikasi kebidanan merupakan kesakitan pada ibu hamil, ibu bersalin, dan ibu nifas yang dapat mengancam jiwa ibu dan/atau bayi. Komplikasi kebidanan dapat dikelompokkan menjadi:

- a. Kurang Energi Kronis (KEK)
- b. Anemia
- c. Perdarahan yang terdiri dari perdarahan < 20 minggu, perdarahan > 20 minggu, dan
- d. perdarahan pasca salin
- e. Tuberkulosis
- f. Malaria
- g. Infeksi lainnya seperti HIV, Sifilis, dan Hepatitis B
- h. Preklamsia/eklamsia
- i. Diabetes Melitus
- j. Jantung
- k. COVID-19
- l. Penyebab lainnya seperti : obesitas, sepsis, hipertensi, penyakit autoimun, pertumbuhan janin terhambat, kelainan kongenital janin dan penyebab komplikasi kebidanan lainnya.

Grafik 5. 5 Komplikasi Kebidanan Kabupaten Karanganyar Tahun 2022



Sumber: Kesehatan Keluarga dan Gizi Dinkes Karanganyar, 2022

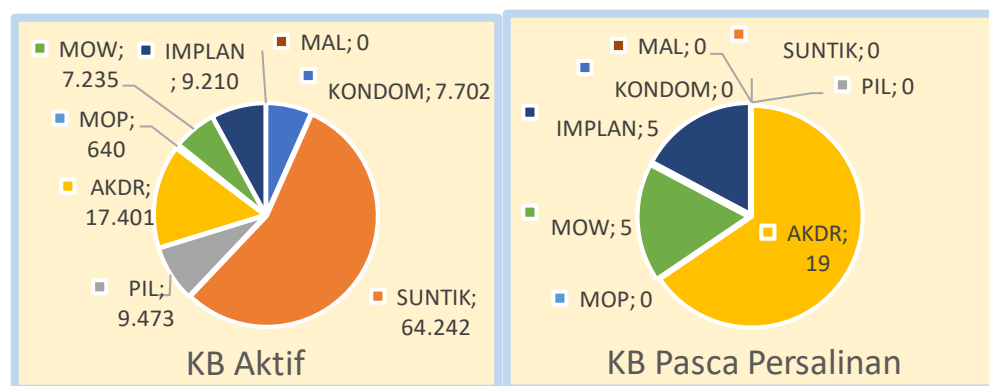
Cakupan penanganan komplikasi kebidanan di Kabupaten Karanganyar Tahun 2022 sebesar 108,4 % atau 2.633 komplikasi kebidanan dan Kurang Energi Kronis (KEK) menjadi komplikasi kebidanan tertinggi yaitu sejumlah 1.041. Capaian indikator penanganan komplikasi kebidanan ini mencapai lebih dari 100 % karena penyebut untuk penghitungan indikator tersebut adalah perkiraan bumil dengan komplikasi yaitu 20 % dari jumlah ibu hamil, tetapi pada kenyataannya jumlah ibu hamil dengan komplikasi riil lebih besar daripada perkiraan.

6. Pelayanan Kontrasepsi

KB merupakan salah satu strategi untuk mengurangi kematian ibu khususnya ibu dengan kondisi 4T yaitu Terlalu muda melahirkan (di bawah usia 20 Tahun), Terlalu sering melahirkan, Terlalu dekat jarak melahirkan, dan Terlalu tua melahirkan (di atas usia 35 Tahun). Selain itu, program KB juga bertujuan untuk meningkatkan kualitas keluarga agar dapat timbul rasa aman, tentram, dan harapan masa depan yang lebih baik dalam mewujudkan kesejahteraan lahir dan kebahagiaan batin. Pelayanan KB meliputi penyediaan informasi, pendidikan, dan cara-cara bagi keluarga untuk dapat merencanakan kapan akan mempunyai anak, berapa jumlah anak, berapa tahun jarak usia antara anak, serta kapan akan berhenti mempunyai anak.

Peserta KB Aktif Metode Modern (mCPR) merupakan Peserta KB baru dan lama yang masih aktif memakai kontrasepsi terus-menerus dengan metode modern (kondom, suntik, pil, AKDR, MOW, MOP, Implan, MAL) untuk menunda, menjarangkan kehamilan atau mengakhiri kesuburan. Peserta KB Pasca Persalinan merupakan Pasangan usia subur yang mulai menggunakan alat kontrasepsi segera setelah melahirkan (0-42 hari pasca melahirkan) dengan semua metode modern.

Grafik 5. 6 Jumlah Pengguna KB Aktif dan KB Pasca Persalinan di Kabupaten Karanganyar Tahun 2022



Sumber: Kesehatan Keluarga dan Gizi Dinkes Karanganyar, 2022

Pemilihan jenis alat kontrasepsi pada peserta KB aktif dan peserta KB pasca persalinan menunjukkan pola yang berbeda, dimana pada peserta KB aktif paling tinggi menggunakan Suntik dan peserta KB pasca persalinan menggunakan AKDR sebagai alat kontrasepsi.

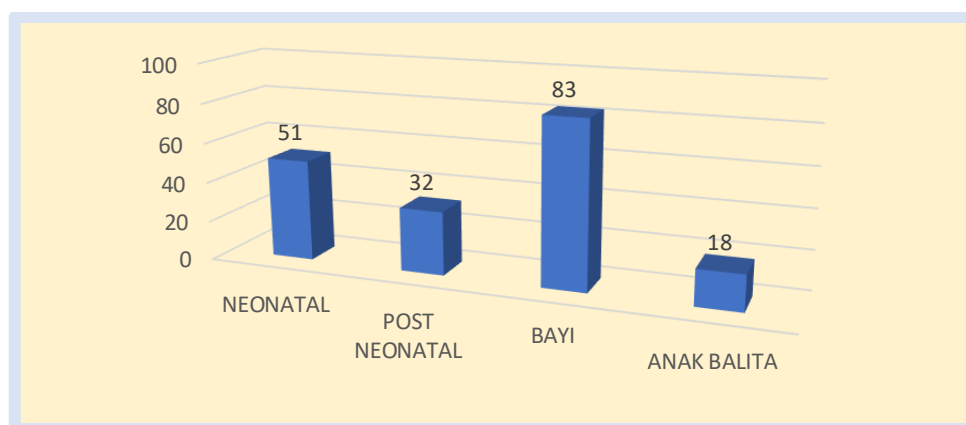
Pasangan Usia Subur (PUS) 4T pada KB aktif di Kabupaten Karanganyar Tahun 2022 sebesar 1.643 atau 2,9 % dari 56.130 PUS 4T. PUS dengan 4T (4 Terlalu) adalah Pasangan Usia Subur dimana istrinya memenuhi minimal salah satu kriteria 4 Terlalu (4T), yaitu :1) berusia kurang dari 20 Tahun; 2) berusia lebih dari 35 Tahun; 3) telah memiliki anak hidup lebih dari 3 orang; atau 4) jarak kelahiran antara satu anak dengan lainnya kurang dari 2 Tahun.

B KESEHATAN ANAK

Peraturan Menteri Kesehatan RI Nomor 25 Tahun 2014 tentang Upaya Kesehatan Anak menyatakan bahwa setiap anak berhak atas kelangsungan hidup, tumbuh, dan berkembang serta berhak atas perlindungan dari kekerasan dan diskriminasi sehingga perlu dilakukan upaya kesehatan anak secara terpadu, menyeluruh, dan berkesinambungan. Upaya kesehatan anak dilakukan sejak janin dalam kandungan hingga anak berusia 18 (delapan belas) Tahun. Upaya Kesehatan Anak dilakukan melalui pelayanan yaitu 1) kesehatan janin dalam kandungan; 2) kesehatan Bayi Baru Lahir; 3) kesehatan Bayi, Anak Balita, dan Prasekolah; 4). kesehatan Anak Usia Sekolah dan Remaja; dan 5) perlindungan kesehatan anak.

Salah satu tujuan upaya kesehatan anak adalah menjamin kelangsungan hidup anak melalui upaya menurunkan angka kematian bayi baru lahir, bayi dan balita.

Grafik 5. 7 Jumlah Kematian Neonatal, Post Neonatal, Bayi dan Anak Balita di Kabupaten Karanganyar Tahun 2022

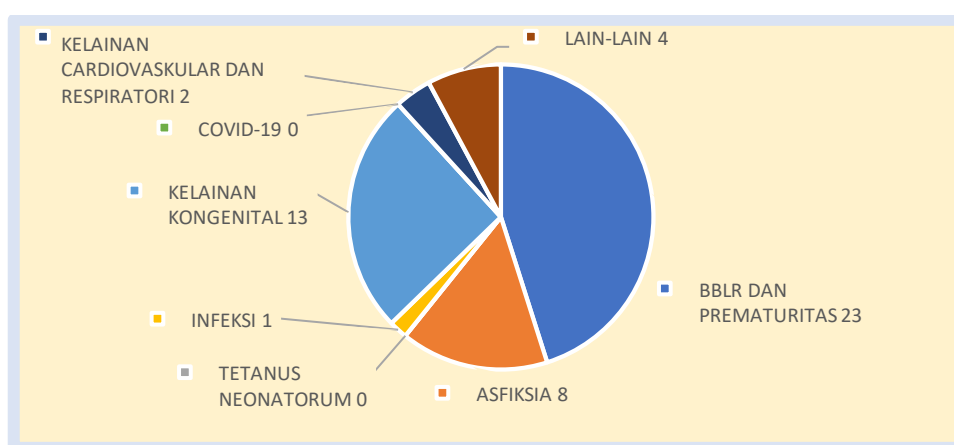


Sumber: Kesehatan Keluarga dan Gizi Dinkes Karanganyar, 2022

Kematian Neonatal yang terjadi pada bayi usia 0 sampai dengan 28 hari sebanyak 51, Kematian Post Neonatal yang terjadi pada bayi usia 29 hari sampai dengan 11 bulan sebanyak 32, Kematian Bayi yang terjadi pada bayi usia 0 - 11 bulan sebanyak 83 dan Kematian Anak Balita yang terjadi pada anak usia 12 - 59 bulan sebanyak 18.

Indikator angka kematian di Kabupaten Karanganyar Tahun 2022 yang berhubungan dengan anak yaitu AKN sebesar 4,4 per 1.000 kelahiran hidup, AKB sebesar 7,2 per 1.000 kelahiran hidup dan AKABA 1,6 per 1.000 kelahiran hidup.

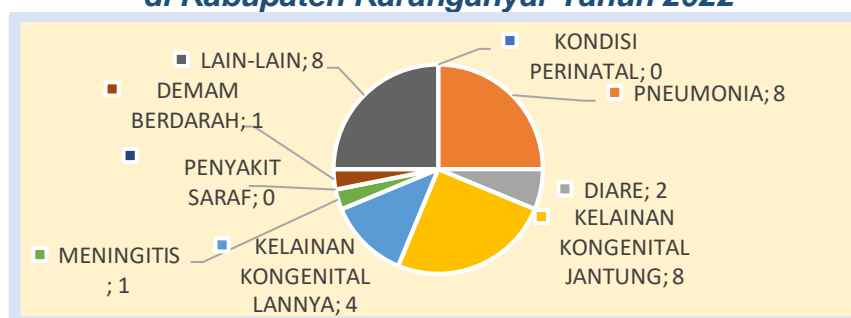
Grafik 5. 8 Penyebab Kematian Neonatal (0-28 Hari) di Kabupaten Karanganyar Tahun 2022



Sumber: Kesehatan Keluarga dan Gizi Dinkes Karanganyar, 2022

Penyebab Kematian Neonatal (0-28 Hari) di Kabupaten Karanganyar yang tertinggi adalah BBLR dan Prematuritas sebanyak 23 kematian. Bayi lahir dengan berat badan kurang dari 2500 gram termasuk dalam Bayi dengan BBLR dimana salah satu pemicu BBLR yaitu kelahiran di bawah 37 minggu (Prematur). Perkembangan BBLR dipengaruhi oleh masalah kesehatan yang jika tidak ditangani sejak dini akan memberi dampak ke pada tumbuh kembang, kesehatan sampai dengan kematian.

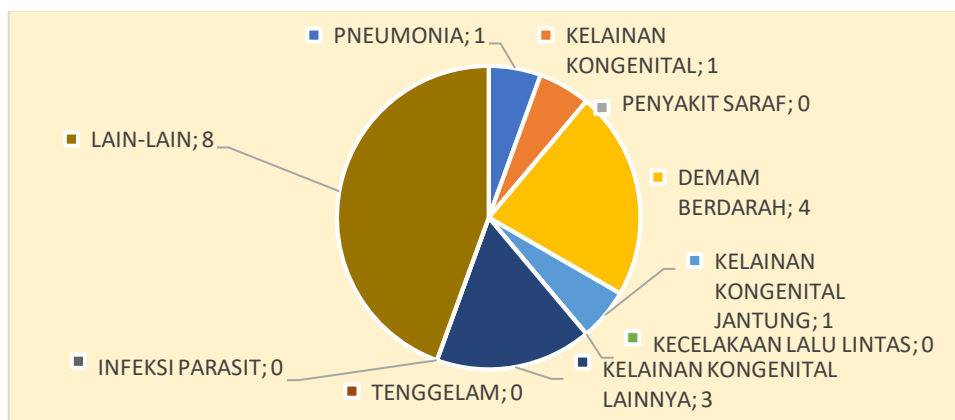
Grafik 5. 9 Penyebab Kematian Post Neonatal (29 Hari-11 Bulan) di Kabupaten Karanganyar Tahun 2022



Sumber: Kesehatan Keluarga dan Gizi Dinkes Karanganyar, 2022

Penyebab Kematian Post Neonatal (29 hari - 11 bulan) di Kabupaten Karanganyar yang tertinggi yaitu Kelainan Koningental Jantung sebanyak 8 kematian dan Pneumonia sebanyak 8 kematian. Gejala kelainan kongenital jantung ditandai dengan kelainan baik pada struktur maupun fungsi jantung yang didapat sejak masih berada dalam kandungan dan Gejala Pneumonia ditandai dengan batuk, nyeri tenggorok, demam dan sesak nafas yang menunjukkan gejala infeksi pernapasan akut dan Gejala

Grafik 5. 10 Penyebab Kematian Anak Balita (12-59 Bulan) di Kabupaten Karanganyar Tahun 2022



Sumber: Kesehatan Keluarga dan Gizi Dinkes Karanganyar, 2022

Penyebab Kematian Anak Balita (12-59 Bulan) di Kabupaten Karanganyar yang tertinggi yaitu Demam Berdarah sebanyak 4 kematian. Kasus kematian anak balita yang diakibatkan oleh penyakit demam berdarah yang biasanya ditandai dengan : demam, tanda-tanda perdarahan (bercak kemerahan pada kulit, perdarahan gusi, dll), dan atau adanya tanda-tanda syok (kesadaran menurun, penurunan tekanan darah, dll).

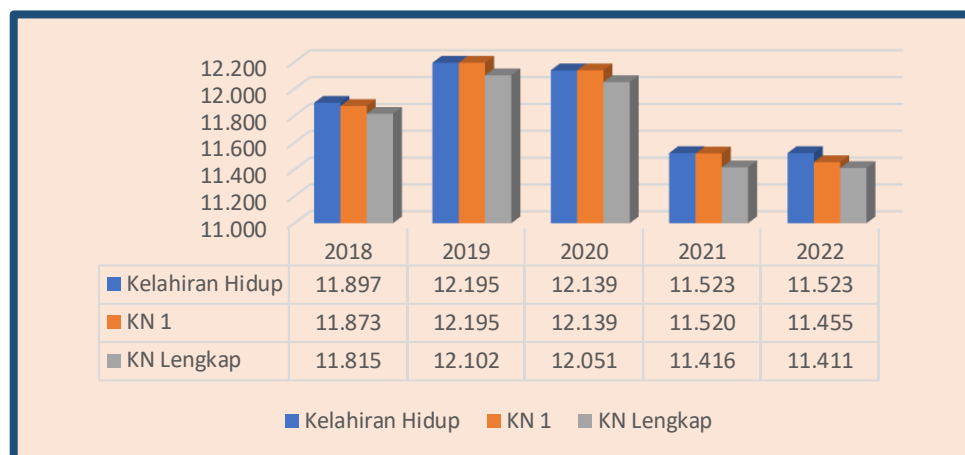
1. Pelayanan Kesehatan Neonatal

Bayi sampai umur kurang satu bulan merupakan golongan umur yang memiliki risiko gangguan yang paling tinggi. Upaya kesehatan yang dilakukan untuk mengurangi risiko tersebut antara lain dengan melakukan pertolongan persalinan oleh tenaga kesehatan dan pelayanan kesehatan pada neonatus (0-28 hari).

Pelayanan neonatal esensial sesuai standar meliputi standar kuantitas dan standar kualitas. Standar Kuantitas adalah kunjungan minimal 3 kali selama periode neonatal, dengan ketentuan : kunjungan neonatal 1 (KN 1) pada 6-48 jam, kunjungan neonatal 2 (KN 2) pada 3-7 hari, dan kunjungan neonatal 3 (KN 3) pada 8-28

hari. Standar kualitas adalah pelayanan neonatal esensial setelah lahir (6 jam-28 hari) yang meliputi konseling perawatan bayi baru lahir dan ASI eksklusif, memeriksa kesehatan dengan pendekatan MTBM, pemberian vitamin K1 bagi yang lahir tidak di fasyankes atau belum mendapatkan injeksi vitamin K1, Imunisasi Hepatitis B injeksi untuk bayi usia <24 jam yang lahir tidak ditolong oleh tenaga kesehatan, dan penanganan dan rujukan kasus neonatal komplikasi.

Grafik 5. 11 Kunjungan KN 1 dan KN Lengkap di Kabupaten Karanganyar Tahun 2022



Sumber: Kesehatan Keluarga dan Gizi Dinkes Karanganyar, 2022

Pada Tahun 2022 Kunjungan Neonatus 1 kali/KN1 sebanyak 11.455 bayi (99,41%) dan Kunjungan Neonatus 3 kali/KN Lengkap sebanyak 11.411 bayi (99,03 %) dari 11.523 kelahiran hidup, Tahun 2021 KN1 sebanyak 11.520 bayi (100%) dan KN Lengkap sebanyak 11.416 bayi (99,07%) dari 11.523 kelahiran hidup, Tahun 2020 KN1 sebanyak 12.139 bayi (100%) dan KN Lengkap sebanyak 12.051 bayi (99,28%) dari 12.139 kelahiran hidup, Tahun 2019 KN1 sebanyak 12.195 bayi (100%) dan KN Lengkap sebanyak 12.102 bayi (99,24%) dari 12.195 kelahiran hidup, dan Tahun 2018 KN1 sebanyak 11.873 bayi (99,8%) dan KN Lengkap sebanyak 11.815 bayi (99,31%) dari 11.897 kelahiran hidup.

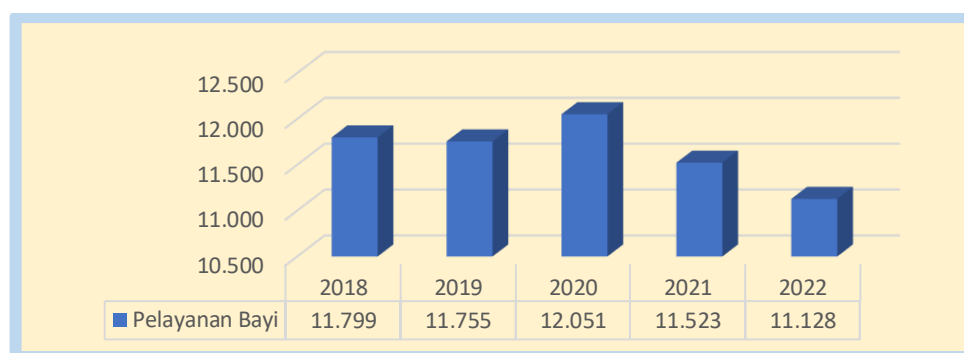
Salah satu pelayanan yang dilakukan pada bayi baru lahir adalah penimbangan. Bayi dengan berat badan lahir rendah (BBLR) merupakan salah satu faktor risiko kematian bayi. Oleh karena itu sebagai salah satu upaya untuk mencegah terjadinya kematian bayi adalah penanganan BBLR. BBLR adalah bayi yang lahir dengan berat badan kurang dari 2500 gram. Kondisi bayi BBLR diantara disebabkan karena kondisi ibu saat hamil (kehamilan remaja,

malnutrisi, dan komplikasi kehamilan), bayi kembar, janin memiliki kelainan atau kondisi bawaan, dan gangguan pada plasenta yang menghambat pertumbuhan bayi (intrauterine growth restriction). Bayi BBLR tanpa komplikasi dapat mengejar ketertinggalan berat badan seiring dengan penambahan usia. Namun, bayi BBLR memiliki risiko lebih besar untuk stunting dan mengidap penyakit tidak menular seperti diabetes, hipertensi, dan penyakit jantung saat dewasa. Berdasarkan data yang dilaporkan oleh Kesehatan Keluarga dan Gizi Dinas Kesehatan Kabupaten Karanganyar pada Tahun 2022 sebesar 5 % bayi baru lahir yang ditimbang berat badannya memiliki berat badan lahir rendah (BBLR).

2. Pelayanan Kesehatan Bayi

Bayi juga merupakan salah satu kelompok yang rentan terhadap gangguan kesehatan maupun serangan penyakit, Kesehatan bayi dan balita harus dipantau untuk memastikan kesehatan mereka selalu dalam kondisi optimal. Pelayanan kesehatan bayi termasuk salah satu dari beberapa indikator yang bisa menjadi ukuran keberhasilan upaya peningkatan kesehatan pada bayi ditujukan pada bayi usia 29 hari sampai dengan 11 bulan dengan memberikan pelayanan kesehatan sesuai dengan standar oleh tenaga kesehatan yang memiliki kompetensi klinis kesehatan (dokter, bidan, dan perawat) minimal 4 kali, yaitu pada 29 hari - 2 bulan, 3 - 5 bulan, 6 - 8 bulan dan 9 - 12 bulan sesuai standar di satu wilayah kerja pada kurun waktu tertentu.

Grafik 5. 12 Cakupan Pelayanan Kesehatan Bayi di Kabupaten Karanganyar Tahun 2018 – 2022



Sumber: Kesehatan Keluarga dan Gizi Dinkes Karanganyar, 2022

Cakupan pelayanan kesehatan bayi di Kabupaten Karanganyar pada Tahun 2022 sebanyak 11.128 (96,9 %) dari 11.523 jumlah bayi, Tahun 2021 sebanyak 11.523 (100 %) dari 11.523 jumlah bayi, Tahun 2020 sebanyak 12,051 (99,3 %) bayi dari 12.139 jumlah bayi,

Tahun 2019 sebanyak 11.755 (96,5 %) bayi dari 12.198 jumlah bayi, dan Tahun 2018 sebanyak 11.799 (99,1 %) bayi dari 11.901 jumlah bayi.

Pelayanan pada bayi sesuai standar meliputi penimbangan berat badan minimal 8 kali setahun, pemberian imunisasi dasar lengkap (BCG, DPT/ HB1-3, Polio 1-4, dan Campak), Stimulus Deteksi Intervensi Dini Tumbuh Kembang (SDIDTK) bayi, pemberian vitamin A sebanyak 2 kali/ tahun, dan penyuluhan perawatan kesehatan bayi serta penyuluhan ASI Eksklusif, pemberian makanan pendamping ASI (MP-ASI) dan lain-lain.

Inisiasi Menyusu Dini (IMD) sebagai tindakan penyelamatan kehidupan. Inisiasi Menyusu Dini merupakan proses bayi menyusu yang dimulai segera setelah lahir dengan cara kontak kulit ke kulit antara bayi dengan ibunya dan berlangsung minimal 1 (satu) jam. Pada Tahun 2022 dari 11.523 Bayi Baru Lahir sebesar 66,1 % atau sebanyak 7.615 Bayi yang mendapat IMD.

3. Pelayanan Kesehatan Balita

Pelayanan kesehatan balita berusia 0-59 bulan sesuai standar meliputi pelayanan kesehatan balita sehat dan pelayanan kesehatan balita sakit. Pelayanan kesehatan balita sehat adalah pelayanan pemantauan pertumbuhan dan perkembangan menggunakan buku KIA dan skrining tumbuh kembang, meliputi: a) Pelayanan kesehatan Balita usia 0 -11 bulan; b) Pelayanan kesehatan Balita usia 12-23 bulan; c) Pelayanan kesehatan Balita usia 24-59 bulan; d) Pemantauan perkembangan balita; e) Pemberian kapsul vitamin A; f) Pemberian imunisasi dasar lengkap; g) Pemberian imunisasi lanjutan; h) Pengukuran berat badan dan panjang/tinggi badan; dan i) Edukasi dan informasi. Pelayanan balita sakit adalah pelayanan balita menggunakan pendekatan manajemen terpadu balita sakit (MTBS).

Berdasarkan Data dari Kesehatan Keluarga dan Gizi Dinas Kesehatan Kabupaten Karanganyar Tahun 2022 bahwa Sasaran Balita balita (usia 0-59 bulan) sebanyak 57.615 balita. Dari sasaran tersebut yang mempunyai Buku KIA sebanyak 57.615 balita dan balita dilayani MTBS sebanyak 24.784 balita.

Balita (0-59 bulan) di Kabupaten Karanganyar Tahun 2022 yang dipantau pertumbuhan dan perkembangannya yaitu balita yang ditimbang sedikitnya 8 kali dalam satu Tahun, diukur panjang badan atau tinggi badannya sedikitnya 2 kali dalam satu Tahun dan dipantau perkembangan sedikitnya 2 kali dalam satu Tahun sebanyak 55.602 balita (96,51 %)

Balita di Kabupaten Karanganyar Tahun 2022 yang dipantau tahapan perkembangan sesuai usianya (usia 0-24 bulan: 3 bulan sekali; usia 24-72 bulan: 6 bulan sekali) menggunakan instrument dalam SDIDTK oleh tenaga kesehatan dalam kurun waktu 1 Tahun sebanyak 21.449 balita (46,54 %)

4. Pelayanan Kesehatan Anak Usia Sekolah

Upaya peningkatan kesehatan anak usia sekolah dilakukan melalui kegiatan lintas sektor terkait Usaha Kesehatan Sekolah (UKS). Pelayanan kesehatan anak usia sekolah merupakan rangkaian pemeriksaan kesehatan (pemeriksaan fisik dan kuesioner) bagi peserta didik kelas 1 SD/MI, 7 SMP/MTs dan 10 SMA/SMK/MA

oleh tenaga kesehatan bersama kader kesehatan sekolah minimal pemeriksaan status gizi (TB,BB), pemeriksaan gigi, tajam penglihatan dan tajam pendengaran sedangkan pelayanan kesehatan usia pendidikan dasar merupakan Pelayanan kesehatan usia pendidikan dasar sesuai standar meliputi Skrining kesehatan dan tindaklanjut hasil skrining kesehatan yang dilakukan pada anak kelas 1 sampai dengan kelas 9 di sekolah minimal satu kali dalam satu tahun ajaran dan usia 7 sampai 15 Tahun diluar sekolah

Pelayanan kesehatan anak usia sekolah bertujuan untuk mendeteksi dini risiko penyakit pada anak sekolah agar dapat ditindaklanjuti secara dini, meningkatkan pertumbuhan dan perkembangan anak yang optimal, sehingga dapat menunjang proses belajar mereka dan pada akhirnya menciptakan anak usia sekolah yang sehat dan berprestasi. Hasil dari penjangkaran kesehatan juga dapat dipergunakan sebagai bahan perencanaan dan evaluasi UKS bagi puskesmas, sekolah dan Tim Pembina UKS (TP UKS) agar pelaksanaan peningkatan kesehatan anak sekolah dapat lebih tepat sasaran dan tujuan.

Cakupan pelayanan kesehatan peserta didik Tahun 2022 sebesar 100 % terdiri dari peserta didik kelas 1 SD/MI yang mendapat pelayanan kesehatan sebanyak 12.830 dan peserta didik kelas 7 SMP/MTS yang mendapat pelayanan kesehatan sebanyak 13.139, sedangkan Cakupan peserta didik kelas 10 SMA/MA yang mendapat pelayanan kesehatan sebesar 94,6 % atau 7.637 peserta didik dari 8.076 jumlah peserta didik kelas 10 SMA/MA dan cakupan usia pendidikan dasar (kelas 1-9) yang mendapat pelayanan kesehatan sebesar 47,8 % atau 50.771 dari 106.308 jumlah peserta didik usia pendidikan dasar (kelas 1-9) .

Kegiatan pelayanan kesehatan gigi dan mulut lainnya adalah upaya kesehatan gigi dan mulut anak sekolah tingkat dasar (SD/MI) atau UKGS dengan mengutamakan pendekatan promotive dan preventif tanpa mengabaikan pendekatan kuratif dan rehabilitatif.

Berdasarkan data dari Pelayanan Kesehatan Primer dan Kesehatan Tradisional Dinas Kesehatan Kabupaten Karanganyar Tahun 2022, di Kabupaten Karanganyar sudah 100 % atau sebanyak 581 SD/MI yang melaksanakan sikat gigi massal dan terdapat 553 SD/MI yang mendapat pelayanan gigi.

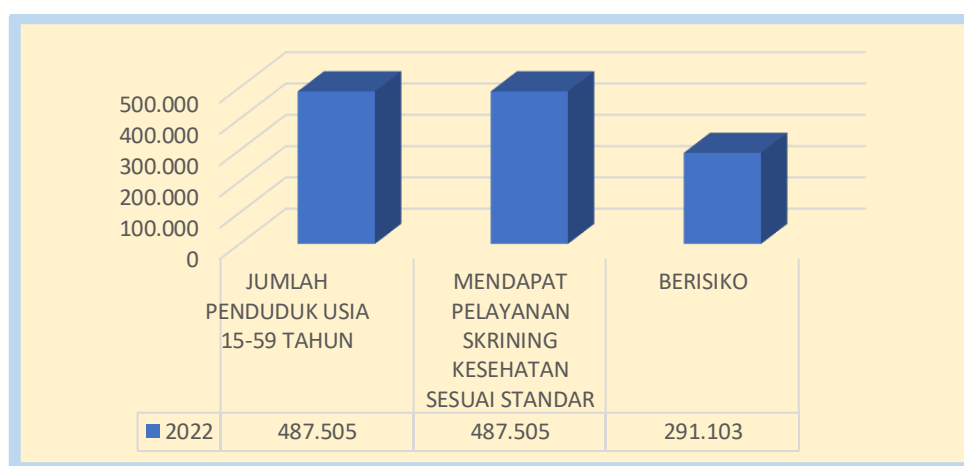
Kegiatan UKGS yang lain adalah pemeriksaan gigi pada seluruh murid untuk mendapatkan murid yang perlu perawatan gigi, kemudian melakukan perawatan pada murid yang memerlukan. Pada Tahun 2022 cakupan pemeriksaan kesehatan gigi murid SD/MI sebesar 26,4 % atau 9.018 murid SD/MI dari 34.115 jumlah murid SD/MI, Jumlah murid SD/MI perlu perawatan sebesar 7.239 murid SD/MI dan cakupan murid SD/MI mendapat perawatan 62,8 % atau 4.547 murid SD/MI.

C KESEHATAN USIA PRODUKTIF

Pelayanan kesehatan usia produktif adalah setiap warga negara usia 15-59 Tahun mendapatkan pelayanan kesehatan sesuai standar dalam bentuk edukasi dan skrining kesehatan di wilayah kerjanya dalam kurun waktu satu tahun. Pelayanan kesehatan usia produktif sesuai standar meliputi: 1) Edukasi kesehatan termasuk keluarga berencana, 2) Skrining faktor risiko penyakit menular dan penyakit tidak menular.

Pelayanan edukasi pada usia produktif dilaksanakan di Fasilitas Pelayanan Kesehatan dan/atau UKBM dan pelayanan skrining faktor risiko pada usia produktif skrining yang dilakukan minimal 1 kali dalam setahun untuk penyakit menular dan penyakit tidak menular meliputi: 1) Pengukuran tinggi badan, berat badan, dan lingkar perut; 2) Pengukuran tekanan darah; 3) Pemeriksaan gula darah dan 4) Anamnesa perilaku berisiko

Grafik 5. 13 Pelayanan Kesehatan Usia Produktif di Kabupaten Karanganyar Tahun 2022



Sumber: Pencegahan dan Pengendalian Penyakit Tidak Menular Dinkes Karanganyar, 2022

Jumlah penduduk usia produktif di Kabupaten Karanganyar Tahun 2022 yang menjadi target SPM sebanyak 487.505 jiwa dan yang mendapatkan pelayanan skrining kesehatan sesuai standar sebesar

100% atau 487.505 jiwa sedangkan yang berisiko terhadap Penyakit Tidak Menular (PTM) sebesar 59,7 % atau 291.103 jiwa.

Pelayanan Kesehatan Calon pengantin (catin) merupakan individu (catin laki-laki dan catin perempuan) yang mendapatkan pelayanan kesehatan reproduksi calon pengantin (KIE kesehatan reproduksi calon pengantin dan pemeriksaan kesehatan minimal pemeriksaan Hb dan status gizi) di Fasilitas Pelayanan Kesehatan.

Jumlah Catin terdaftar di kua atau lembaga agama lainnya pada Tahun 2022 di Kabupaten Karanganyar sebanyak 4.970 dan yang mendapatkan layanan kesehatan sebesar 100%. Dari hasil pelayanan kesehatan ditemukan Calon pengantin perempuan yang mengalami Anemia (Hb < 12 mg/dL) sebesar 15,3 % atau 379 dan Calon pengantin perempuan yang mengalami kekurangan gizi (IMT < 18,5 dan/atau LiLA < 23,5 cm) sebesar 14 % atau 347.

D KESEHATAN USIA LANJUT

Pelayanan kesehatan usia lanjut adalah Pelayanan kesehatan untuk warga negara usia 60 Tahun ke atas dalam bentuk edukasi dan skrining usia lanjut sesuai standar oleh tenaga kesehatan, baik di puskesmas maupun di posyandu/ kelompok usia lanjut.

Pelayanan edukasi pada usia lanjut Edukasi yang dilaksanakan di Fasilitas Pelayanan Kesehatan dan/atau UKBM dan/atau kunjungan rumah sedangkan Pelayanan skrining faktor risiko pada usia lanjut yang dilakukan minimal 1 kali dalam setahun untuk penyakit menular dan penyakit tidak menular meliputi 1) Pengukuran tinggi badan, berat badan, dan lingkar perut; 2) Pengukuran tekanan darah; 3) Pemeriksaan gula darah; 4) Pemeriksaan gangguan mental 5) Pemeriksaan gangguan kognitif; 6) Pemeriksaan tingkat kemandirian usia lanjut; dan 7) Anamnesa perilaku berisiko. Cakupan pelayanan kesehatan usia lanjut di Kabupaten Karanganyar Tahun 2022 sebesar 100 % atau 128.851 usia lanjut mendapat skrining kesehatan sesuai standar.

E GIZI

1. Inisiasi Menyusu Dini dan Pemberian ASI Eksklusif

Inisiasi Menyusu Dini (IMD) dilakukan dengan cara meletakkan bayi secara tengkurap di dada atau perut ibu sehingga kulit bayi bersentuhan pada kulit ibu yang dilakukan sekurang-kurangnya satu jam segera setelah lahir. Jika kontak tersebut terhalang oleh kain atau

dilakukan kurang dari satu jam maka dianggap belum sempurna dan tidak melakukan IMD.

Air Susu Ibu (ASI) eksklusif berdasarkan Peraturan Pemerintah Nomor 33 Tahun 2012 tentang Pemberian Air Susu Ibu Eksklusif adalah ASI yang diberikan kepada bayi sejak dilahirkan selama enam bulan, tanpa menambahkan dan/atau mengganti dengan makanan atau minuman lain (kecuali obat, vitamin, dan mineral). ASI mengandung kolostrum yang kaya akan antibodi karena mengandung protein untuk daya tahan tubuh dan bermanfaat untuk mematikan kuman dalam jumlah tinggi sehingga pemberian ASI eksklusif dapat mengurangi risiko kematian pada bayi. Kolostrum berwarna kekuningan yang dihasilkan pada hari pertama sampai dengan hari ketiga. Hari keempat sampai hari kesepuluh ASI mengandung immunoglobulin, protein, dan laktosa lebih sedikit dibandingkan kolostrum tetapi lemak dan kalornya lebih tinggi dengan warna susu yang lebih putih. Selain mengandung zat makanan, ASI juga mengandung enzim tertentu yang berfungsi sebagai zat penyerap yang tidak akan mengganggu enzim lain di usus.

Persentase Bayi Baru Lahir yang mendapatkan IMD dan pemberian ASI eksklusif pada bayi 0-6 bulan di Kabupaten Karanganyar Tahun 2022 sebesar 66,9 % atau 7.615 bayi dari 11.458 bayi baru lahir dan sebesar 72,5 % atau 7.035 bayi dari 9.704 bayi usia 0-6 bulan.

2. Pemberian Kapsul Vitamin A Balita Usia 6-59 Bulan

Vitamin A merupakan zat gizi penting yang sangat diperlukan tubuh untuk pertumbuhan dan daya tahan tubuh terhadap penyakit. Kekurangan vitamin A dapat menyebabkan buta senja pada anak serta meningkatkan risiko kesakitan dan kematian. Asupan vitamin A dari makanan sehari-hari masih cukup rendah dan cenderung belum mencukupi kebutuhan sehingga diperlukan tambahan berupa kapsul vitamin A. Kapsul vitamin A bagi bayi usia 6–11 bulan berwarna biru yang mengandung retinol (palmitat/asetat) 100.000 IU, sedangkan kapsul vitamin A untuk anak balita usia 12-59 bulan berwarna merah yang mengandung retinol 200.000 IU dan Pemberian vitamin A dilaksanakan pada bulan Februari dan Agustus.

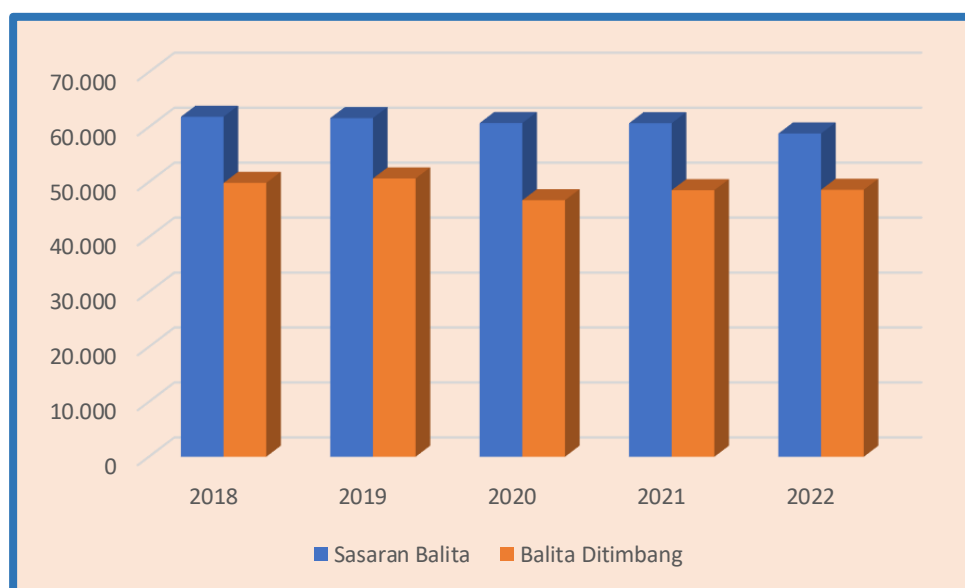
Cakupan pemberian kapsul vitamin A pada balita usia 6-59 bulan di Kabupaten Karanganyar Tahun 2022 adalah 100 % atau sebesar 61.571 Balita (6-59 Bulan).

3. Penimbangan Balita

Deteksi dini Balita dengan masalah gizi kurang dan gizi buruk dapat dilakukan melalui pemantauan pertumbuhan dengan cara rutin membawa anak ke Posyandu. Salah satu kegiatan pemantauan pertumbuhan di Posyandu adalah penimbangan. Tujuannya apabila berat badan anak tidak naik atau jika ditemukan penyakit, dapat segera dilakukan upaya pemulihan dan pencegahan agar tidak menjadi masalah gizi kurang atau gizi buruk.

Jumlah balita ditimbang di Posyandu merupakan data indikator terpantaunya pertumbuhan balita melalui pengukuran perubahan berat badan setiap bulan sesuai umur. Secara kuantitatif indikator balita ditimbang menjadi indikator pantauan sasaran (monitoring covered), sedangkan secara kualitatif merupakan indikator cakupan deteksi dini (*surveillance covered*). Semakin besar persentase balita ditimbang semakin tinggi capaian sasaran balita yang terpantau pertumbuhannya, dan semakin besar peluang masalah gizi bisa ditemukan secara dini.

Grafik 5. 14 Jumlah Balita Ditimbang di Kabupaten Karanganyar Tahun 2018 – 2022



Sumber: Kesehatan Keluarga dan Gizi Dinkes Karanganyar, 2022

Kegiatan pemantauan pertumbuhan balita setiap bulan dilakukan di Posyandu Balita. Dari kegiatan pemantauan pertumbuhan tersebut diketahui pada Tahun 2022 jumlah sasaran

balita (S) sebanyak 58.827 Balita, Balita yang datang dan ditimbang (D) sebanyak 48.589 Balita (82,6%). Tahun 2021 jumlah sasaran balita (S) sebanyak 60.692 Balita, Balita yang datang dan ditimbang (D) sebanyak 48.511 Balita (79,9%); Tahun 2020 jumlah sasaran Balita sebanyak 60.728 Balita dan Balita ditimbang sebanyak 46.682 Balita (76,9%); Tahun 2019 jumlah sasaran Balita sebanyak 61.632 Balita dan Balita ditimbang sebanyak 50.635 Balita (82,2%); dan Tahun 2018 jumlah sasaran Balita sebanyak 61.875 Balita, Balita ditimbang sebanyak 49.841 Balita (80,6%).

4. Status Gizi balita

Status gizi balita dapat dilihat melalui 3 indikator yaitu BB/U, TB/U dan BB/TB. Dari 3 Indikator tersebut dapat diketahui balita dengan berat badan kurang atau underweight (BB/U), balita pendek atau stunting (TB/U) dan balita gizi kurang atau wasting (BB/TB).

Penentuan Balita Gizi Buruk di Kabupaten Karanganyar menggunakan pengukuran antropometri dengan indikator berat badan menurut tinggi badan dan tanda klinis yang ada pada balita. Kewaspadaan balita gizi buruk dimulai dari skrining ditingkat Posyandu. Balita bawah garis merah (BGM) dan Balita yang 2 kali tidak naik timbangannya (2T) harus dilakukan verifikasi dengan pengukuran antropometri. Jika diketahui balita tersebut gizi buruk baik secara antropometri maupun klinis maka akan dilakukan perawatan sesuai tata laksana balita gizi buruk.

Berat badan kurang dan berat badan sangat kurang yang sering disebut underweight merupakan status gizi yang didasarkan pada indeks berat badan menurut umur (BB/U). Berdasarkan data yang dilaporkan hasil penimbangan serentak bahwa persentase balita dengan Berat badan kurang di Kabupaten Karanganyar Tahun 2022 sebesar 6,3% atau 3.058 Balita dari 48.203 Jumlah Balita yang ditimbang.

Pendek dan sangat pendek atau yang sering disebut sebagai stunting merupakan status gizi yang berdasarkan pada indeks tinggi badan menurut umur (TB/U). Berdasarkan data yang dilaporkan hasil penimbangan serentak bahwa persentase balita pendek di Kabupaten Karanganyar Tahun 2022 sebesar 3,3% atau 1.603 Balita dari 48.203 Jumlah Balita yang diukur.

balita gizi kurang dan sangat kurang yang disebut dengan wasting merupakan status gizi yang berdasarkan pada indeks berat badan menurut tinggi badan (BB/TB). Berdasarkan data yang dilaporkan hasil penimbangan serentak bahwa persentase balita Gizi Kurang di Kabupaten Karanganyar Tahun 2022 sebesar 2,6 % atau 1.241 Balita dari 48.203 Jumlah Balita yang Ditimbang dan terdapat 3 Balita yang berstatus Balita Gizi Buruk.

F IMUNISASI

Imunisasi dikelompokkan menjadi imunisasi program dan imunisasi pilihan. Imunisasi program adalah imunisasi yang diwajibkan kepada seseorang sebagai bagian dari masyarakat dalam rangka melindungi yang bersangkutan dan masyarakat sekitarnya dari penyakit yang dapat dicegah dengan imunisasi.

Sedangkan imunisasi pilihan adalah imunisasi yang dapat diberikan kepada seseorang sesuai dengan kebutuhannya dalam rangka melindungi yang bersangkutan dari penyakit tertentu. Imunisasi program terdiri atas imunisasi rutin, imunisasi tambahan, dan imunisasi khusus. Imunisasi rutin terdiri atas imunisasi dasar dan imunisasi lanjutan.

Imunisasi dasar diberikan pada bayi sebelum berusia satu tahun, sedangkan imunisasi lanjutan diberikan pada anak usia bawah dua tahun (baduta), anak usia sekolah dasar dan wanita usia subur (WUS). Imunisasi tambahan merupakan jenis Imunisasi tertentu yang diberikan pada kelompok umur tertentu yang paling berisiko terkena penyakit sesuai dengan kajian epidemiologis pada periode waktu tertentu.

Imunisasi khusus dilaksanakan untuk melindungi seseorang dan masyarakat terhadap penyakit tertentu pada situasi tertentu seperti persiapan keberangkatan calon jemaah haji/umroh, persiapan perjalanan menuju atau dari negara endemis penyakit tertentu, dan kondisi kejadian luar biasa/wabah penyakit tertentu.

1. Pelayanan Imunisasi bagi Wanita Usia Subur dan Ibu Hamil

Peraturan Menteri Kesehatan No. 12 Tahun 2017 tentang Penyelenggaraan imunisasi, wanita usia subur (WUS) termasuk calon pengantin dan ibu hamil wajib mendapatkan imunisasi Td apabila setelah dilakukan skrining status T pada saat kunjungan antenatal belum mencapai status T5. Pemberian vaksin Td selama

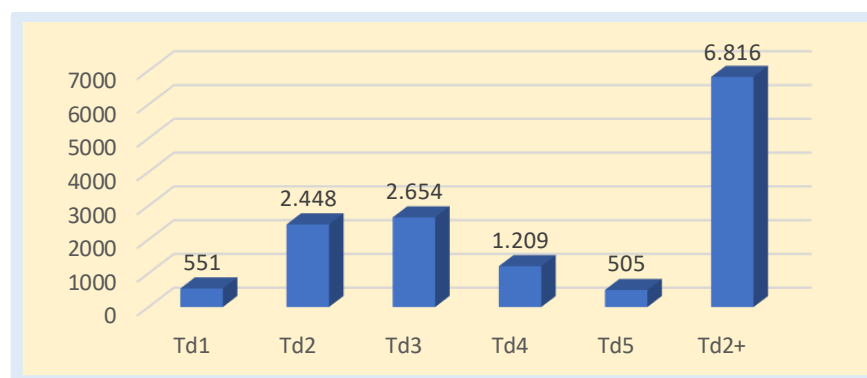
kehamilan efektif untuk melindungi ibu dan janin terhadap penyakit tetanus dan difteri. Antigen tetanus toksoid bermanfaat untuk mencegah tetanus maternal pada ibu dan tetanus neonatorum pada bayi yang dilahirkannya. Pemberian imunisasi Td juga terbukti aman dan tidak bersifat teratogenik.

Salah satu standar pelayanan antenatal terpadu minimal (10T) yaitu dilakukannya Skrining status imunisasi tetanus dan berikan imunisasi tetanus difteri (Td) bila diperlukan.

Imunisasi Td pada WUS diberikan sebanyak 5 dosis dengan interval tertentu, berdasarkan hasil screening mulai saat imunisasi dasar bayi, lanjutan baduta, lanjutan BIAS serta calon pengantin atau pemberian vaksin mengandung “T” pada kegiatan imunisasi lainnya. Pemberian dapat dimulai sebelum dan atau saat hamil yang berguna bagi kekebalan seumur hidup.

Screening status imunisasi Td harus dilakukan sebelum pemberian vaksin. Pemberian imunisasi Td tidak perlu dilakukan bila hasil screening menunjukkan wanita usia subur telah mendapatkan imunisasi Td5 yang harus dibuktikan dengan buku KIA, rekam medis, dan atau kohort. Kelompok ibu hamil yang sudah mendapatkan Td2 sampai dengan Td5 dikatakan mendapatkan imunisasi Td2+.

Grafik 5. 15 Jumlah Imunisasi Td Pada Ibu Hamil di Kabupaten Karanganyar Tahun 2022



Sumber: Surveilans dan Imunisasi Dinkes Karanganyar, 2022

Cakupan (jumlah dan persentase) ibu hamil yang mendapatkan imunisasi Td (Tetanus difteri) dengan interval tertentu (yang dimulai saat dan atau sebelum kehamilan) dengan memperhatikan hasil skrining dan status T. Pada Tahun 2022, cakupan Td1 pada ibu hamil sebesar 4,5 % (551 ibu hamil), Td2 sebesar 20,0 % (2.448 ibu hamil), Td3 sebesar 21,6 % (2.654 ibu hamil), Td4 sebesar 9,9 % (1.209 ibu

hamil), Td5 sebesar 4,1 % (505 ibu hamil) dan Td2+ sebesar 55,6 % (6.816 ibu hamil).

2. Imunisasi Dasar pada Bayi

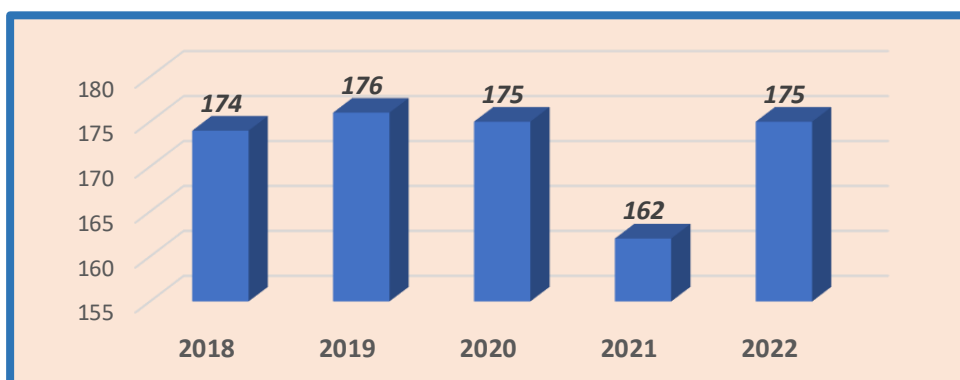
Upaya untuk menurunkan angka kesakitan, kecacatan, dan kematian bayi serta anak balita dilaksanakan program imunisasi baik program rutin maupun program tambahan/suplemen untuk penyakit-penyakit yang dapat dicegah dengan imunisasi (PD3I) seperti TBC, Difteri, Pertusis, Tetanus, Polio, Hepatitis B, dan Campak. Setiap bayi (usia 0-11 bulan) diwajibkan mendapatkan imunisasi dasar lengkap yang terdiri dari 1 dosis Hepatitis B, 1 dosis BCG, 3 dosis DPT-HB-HiB, 4 dosis polio tetes, dan 1 dosis campak/MR.

Cakupan imunisasi dasar lengkap bayi di Kabupaten Karanganyar Tahun 2022 dari sebesar 103,8% atau 11.316 Bayi. Sedangkan untuk cakupan masing-masing jenis imunisasi adalah sebagai berikut HB0 sebesar 97,4% atau 10.679 Bayi, BCG sebesar 95,8% atau 10.505 Bayi, DPT-HB-Hib3 sebesar 103,4% atau 11.273 Bayi, Polio 4 sebesar 103,4% atau 11.274 Bayi dan Campak/MR sebesar 104,3% atau 11.370 Bayi.

3. Desa/Kelurahan UCI (Universal Child Immunization)

UCI adalah gambaran suatu desa/ kelurahan dimana $\geq 80\%$ dari jumlah bayi (0-11 bulan) yang ada di desa/ kelurahan tersebut sudah mendapat imunisasi dasar lengkap. Strategi operasional pencapaian cakupan tinggi dan merata berupa pencapaian Universal Child Immunization (UCI) yang berdasarkan indikator cakupan imunisasi dasar lengkap (IDL) yang meliputi HB0 1 kali, BCG 1kali, DPT-HB-Hib 3 kali, Polio 4 kali, dan Campak/MR 1 kali pada bayi usia 1 Tahun dengan cakupan minimal 80 % dari jumlah sasaran bayi di desa.

Grafik 5. 16 Jumlah Desa/ Kelurahan UCI di Kabupaten Karanganyar Tahun 2018 – 2022



Sumber: Surveilans dan Imunisasi Dinkes Karanganyar, 2022

Persentase Desa/ Kelurahan UCI di Kabupaten Karanganyar Tahun 2022 sebesar 98,9% (175 desa/kelurahan dari 177 desa/kelurahan), Tahun 2020 sebesar 98,9% (175 desa/kelurahan dari 177 desa/ kelurahan), Tahun 2019 sebesar 99,4% (176 desa/kelurahan dari 177 desa/ kelurahan), dan Tahun 2018 sebesar 98,3% (174 desa/ kelurahan dari 177 desa/ kelurahan). Pada Tahun 2022 Kabupaten Karanganyar belum bisa mencapai 100% sesuai standart Propinsi Jawa Tengah karena masih adanya penolakan terhadap imunisasi di masyarakat oleh kelompok tertentu karena paham agama/ keyakinan.

4. Imunisasi Lanjutan pada Anak Baduta

Imunisasi lanjutan pada anak baduta diperlukan untuk mempertahankan tingkat kekebalan agar tetap tinggi sehingga dapat memberikan perlindungan dengan optimal. Pemberian imunisasi pada anak perlu ditambah dengan dosis lanjutan (booster) untuk meningkatkan kekebalannya yang diberikan pada usia 18 bulan. Perlindungan optimal dari pemberian imunisasi lanjutan ini hanya didapat apabila anak tersebut telah mendapat imunisasi dasar secara lengkap. Karena itu, sejak Tahun 2014, secara nasional program imunisasi lanjutan masuk ke dalam program imunisasi rutin dengan memberikan 1 dosis DPT-HB-HiB(4) dan campak/MR(2) kepada anak usia 18-24 bulan. Cakupan anak usia 12-24 bulan yang mendapatkan imunisasi DPT-HB-Hib(4) pada Tahun 2022 sebesar 96,1 % atau 11.798 Baduta dari 12.281 Jumlah Baduta dan yang mendapatkan imunisasi Campak Rubela 2 pada Tahun 2022 sebesar 97,7 % atau 12.003 Baduta dari 12.281 Jumlah Baduta.

BAB VI

PENGENDALIAN PENYAKIT

Pencegahan dan pengendalian penyakit menjadi bagian integral dalam pelaksanaan pembangunan nasional dan pembangunan daerah. Upaya pengendalian penyakit bertujuan untuk menurunkan insidens, prevalens, morbiditas atau mortalitas dari suatu penyakit hingga level yang dapat diterima secara lokal. Penilaian derajat suatu masyarakat dapat dilihat dari Angka kesakitan dan kematian penyakit.

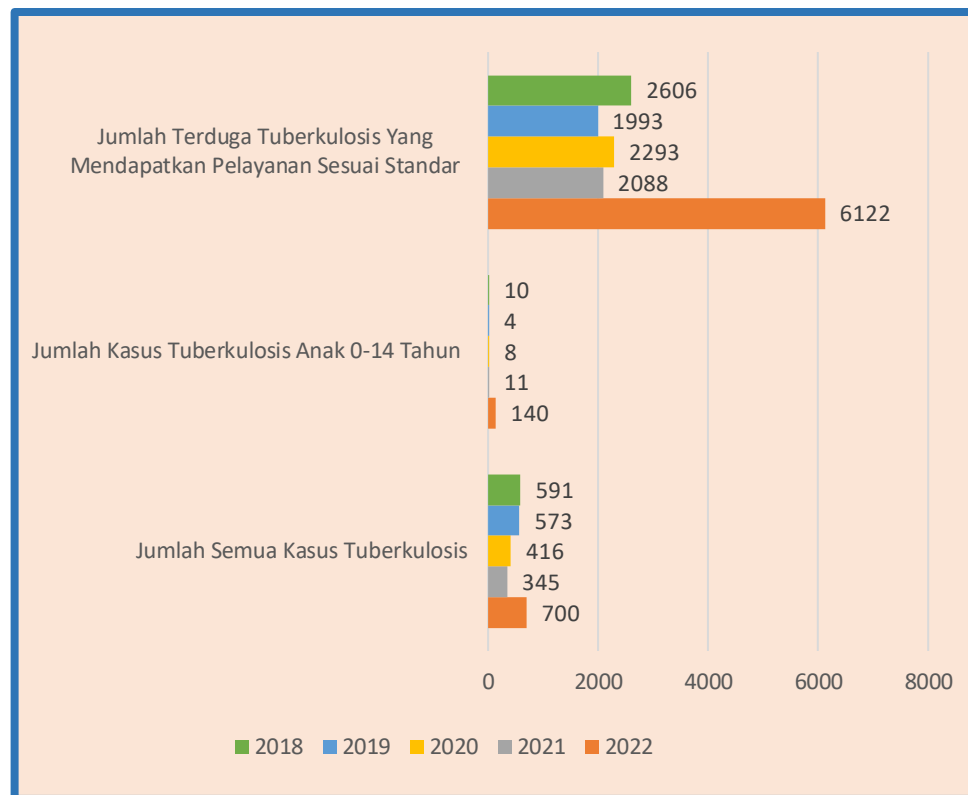
A PENYAKIT MENULAR LANGSUNG

1. Tuberkulosis

Tuberkulosis merupakan salah satu penyebab utama kematian dimana sebagian besar infeksi terjadi pada orang antara usia 15 dan 54 Tahun yang merupakan usia paling produktif, hal ini menyebabkan peningkatan beban sosial dan keuangan bagi keluarga pasien.

Berdasarkan data dari Pencegahan dan Pengendalian Penyakit Menular Dinas Kesehatan Kabupaten Karanganyar Tahun 2022, Jumlah terduga tuberkulosis sebanyak 6.122 orang. Terduga Tuberkulosis merupakan orang yang mempunyai gejala utama pasien TB paru adalah batuk selama 2 minggu atau lebih dimana yang dapat diikuti dengan gejala tambahan yaitu dahak bercampur darah, batuk darah, sesak nafas, badan lemas, nafsu makan menurun, berat badan menurun, malaise, berkeringat malam hari tanpa kegiatan fisik, demam meriang lebih dari satu bulan sedangkan pada pasien dengan HIV positif, batuk sering kali bukan merupakan gejala TB yang khas, sehingga gejala batuk tidak harus selalu selama 2 minggu atau lebih. Cakupan orang terduga tuberkulosis yang mendapatkan pelayanan sesuai standar 100 % atau semua orang terduga Tuberkulosis mendapatkan pelayanan sesuai standar.

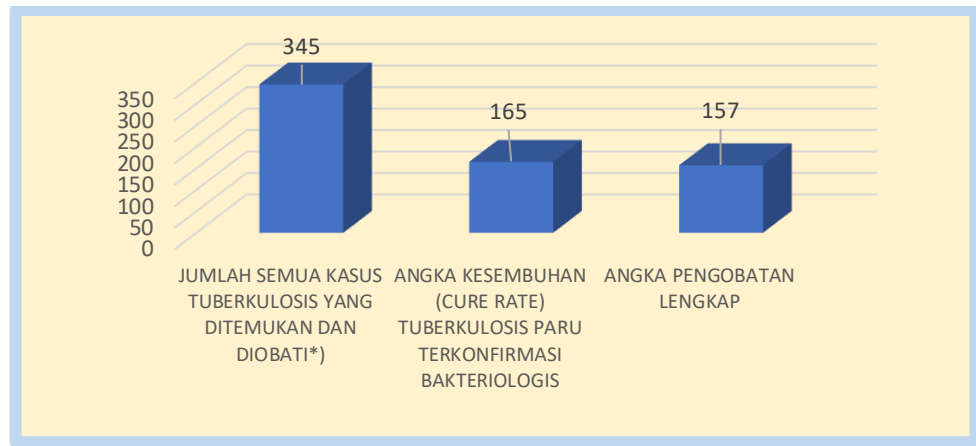
Grafik 6. 1 Jumlah Terduga Tuberkulosis, Semua Kasus Tuberkulosis, Kasus Tuberkulosis Anak, dan Jumlah Terduga Tuberkulosis Yang Mendapatkan Pelayanan Sesuai Standar di Kabupaten Karanganyar Tahun 2018-2022



Sumber: Pencegahan dan Pengendalian Penyakit Menular Dinkes Karanganyar, 2022

Grafik diatas menunjukkan bahwa pada Tahun 2022 jumlah Kasus (terduga/ suspek) tuberkulosis yang mendapatkan pelayanan kesehatan sesuai standar mengalami peningkatan yang cukup tajam dari Tahun 2021 yaitu sebanyak 6.122 kasus dengan jumlah penemuan semua kasus tuberkulosis sebanyak 700 kasus dan jumlah kasus Tuberkulosis anak 0-14 Tahun sebanyak 140 kasus dimana pada Tahun 2021 jumlah Kasus (terduga/ suspek) tuberkulosis yang mendapatkan pelayanan kesehatan sesuai standar sebanyak 2.088 kasus dengan jumlah penemuan semua kasus tuberkulosis sebanyak 345 kasus dan jumlah kasus Tuberkulosis anak 0-14 Tahun sebanyak 11 kasus.

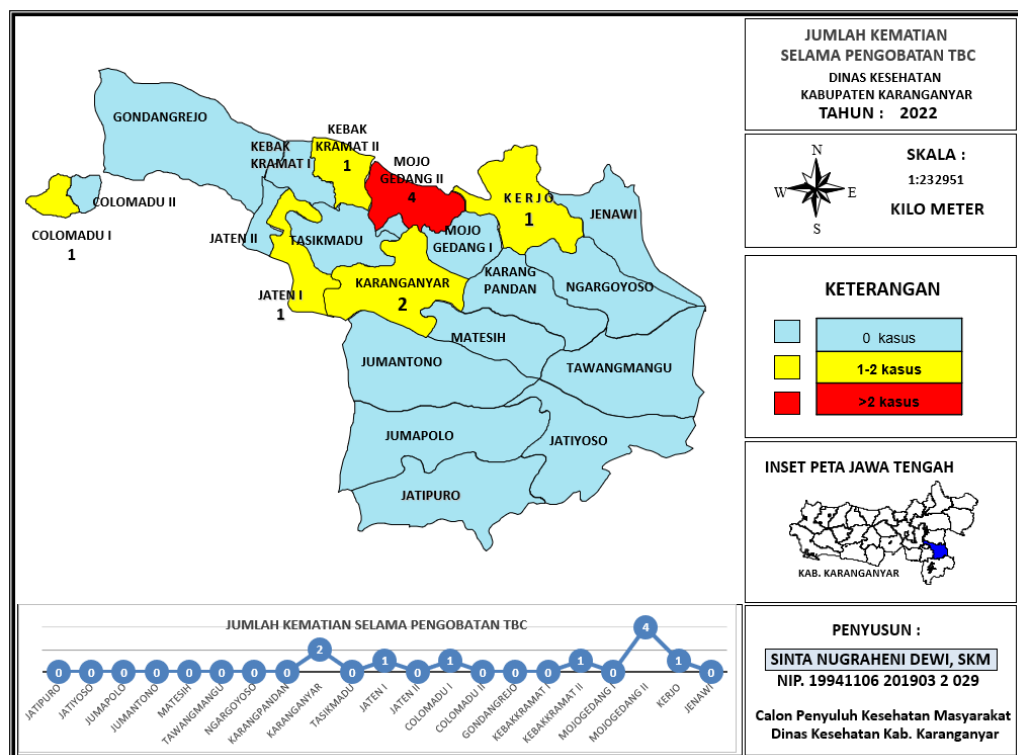
Grafik 6. 2 Angka Kesembuhan Dan Pengobatan Lengkap di Kabupaten Karanganyar Tahun 2022



Sumber: Pencegahan dan Pengendalian Penyakit Menular Dinkes Karanganyar, 2022

Pada Tahun 2022 Jumlah Semua Kasus Tuberkulosis yang di temukan dan diobati sebanyak 345 kasus dengan Angka *Success Rate* sebesar 93,33% yang terdiri dari Angka Kesembuhan (*Cure Rate*) Tuberkulosis Paru terkonfirmasi bakteriologis sebanyak 165 kasus atau sebesar 47,8% dan yang melakukan pengobatan lengkap 157 kasus atau sebesar 45,5%.

Gambar 6. 1 Peta Persebaran Jumlah Kematian Selama Pengobatan Tuberkulosis di Kabupaten Karanganyar Tahun 2022



Sumber: Pencegahan dan Pengendalian Penyakit Menular Dinkes Karanganyar, 2022

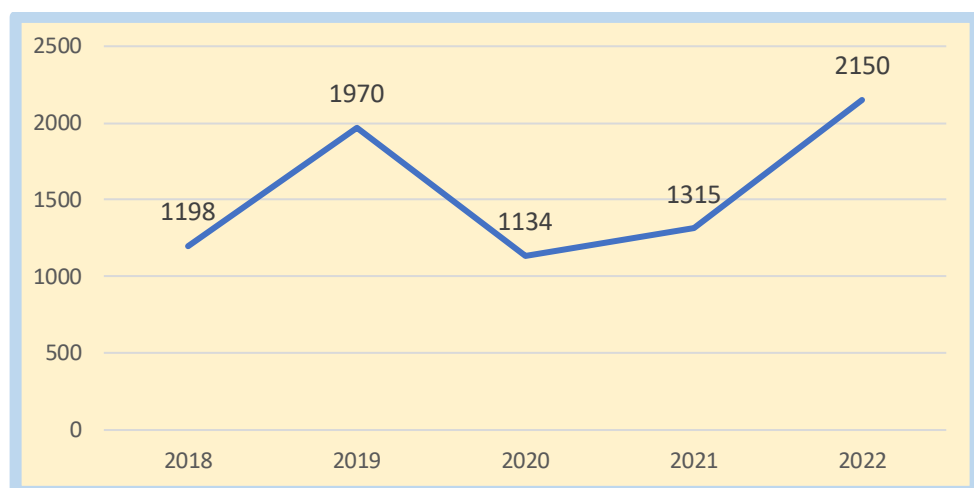
Dari 10 kasus Jumlah Kematian Selama Pengobatan Tuberkulosis di Kabupaten Karanganyar pada Tahun 2022, Puskesmas Mojogedang 2 memiliki jumlah kematian tertinggi

sebanyak 4 kasus dan kasus kematian lainnya terdapat di Puskesmas Karanganyar sebanyak 2 Kasus, 1 Kasus masing-masing terdapat di Puskesmas Jaten 1, Colomadu 1, Kebakkramat 2 dan Kerjo.

2. Pneumonia

Pneumonia adalah infeksi akut yang mengenai jaringan paru (alveoli). Infeksi dapat disebabkan oleh bakteri, virus maupun jamur. Sampai saat ini program dalam pengendalian pneumonia lebih di prioritaskan pada pengendalian pneumonia balita. Pneumonia pada balita ditandai dengan batuk dan atau kesukaran bernapas dan hasil perhitungan napas, usia 0-<2 bulan ≥ 60 kali/menit, usia 2-<12 bulan ≥ 50 kali/menit, usia 12-59 bulan ≥ 40 kali/menit.

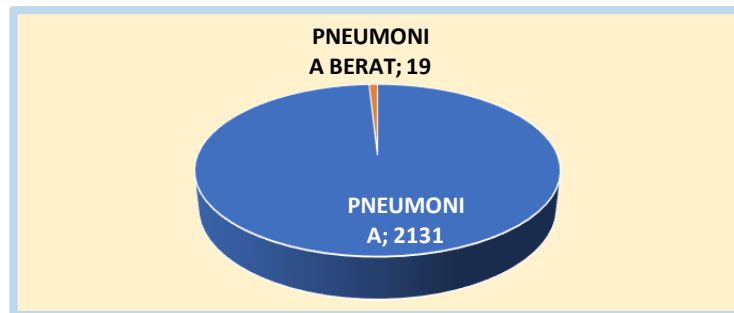
Grafik 6. 3 Penemuan Penderita Pneumonia Pada Balita di Kabupaten Karanganyar Tahun 2022



Sumber: Pencegahan dan Pengendalian Penyakit Menular Dinkes Karanganyar, 2022

Jumlah kasus pneumonia balita yang ditemukan dan ditangani pada Tahun 2022 sebanyak 2.150 kasus (63,6 % dari perkiraan target), Tahun 2021 sebanyak 1.315 kasus (38,99 % dari perkiraan target), Tahun 2020 sebanyak 1.134 kasus (34 % dari perkiraan target), Tahun 2019 sebanyak 1.970 kasus (62 % dari perkiraan target) dan Tahun 2018 sebanyak 1.198 kasus (69,24 % dari perkiraan target).

Grafik 6. 4 Proporsi Penemuan Penderita Pneumonia Pada Balita di Kabupaten Karanganyar Tahun 2022



Sumber: Pencegahan dan Pengendalian Penyakit Menular Dinkes Karanganyar, 2022

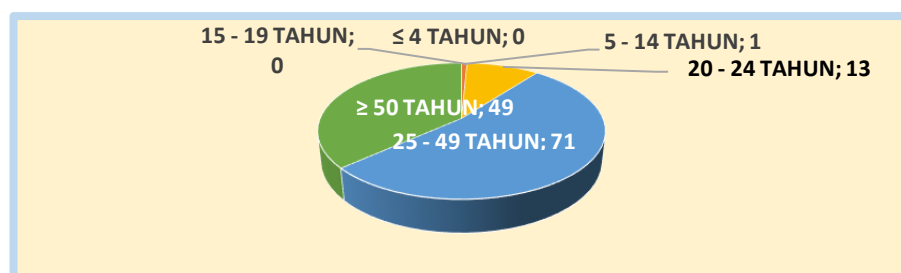
Dari Jumlah Penemuan Penderita Pneumonia Pada Balita di Kabupaten Karanganyar Tahun 2022 terdapat Balita dengan Pneumonia Berat yang ditandai dengan tarikan dinding dada bagian bawah ke dalam (TDDK) atau saturasi oksigen <90 sebanyak 19 kasus.

3. HIV dan AIDS

HIV (Human Immunodeficiency Virus) adalah virus yang menyerang sistem kekebalan tubuh. Infeksi tersebut menyebabkan penderita mengalami penurunan ketahanan tubuh sehingga sangat mudah untuk terinfeksi berbagai macam penyakit lain. AIDS (Acquired Immuno Deficiency Syndrome) yaitu sekumpulan gejala berkurangnya kemampuan pertahanan diri yang disebabkan oleh masuknya virus HIV. Program pengendalian HIV di Indonesia bertujuan untuk: 1.) Menurunkan hingga meniadakan infeksi baru; 2.) Menurunkan hingga meniadakan kematian terkait AIDS; 3.) Menurunkan stigma dan diskriminasi.

Jumlah Kasus HIV Positif merupakan seseorang yang hasil pemeriksaannya HIV positif dengan pemeriksaan 3 reagen rapid test. Jumlah Kasus HIV Positif di Kabupaten Karanganyar Pada Tahun 2022 sebanyak 134.

Grafik 6. 5 Proporsi Kasus HIV Positif di Kabupaten Karanganyar Pada Tahun 2022



Sumber: Pencegahan dan Pengendalian Penyakit Menular Dinkes Karanganyar, 2022

Jumlah Kasus HIV Positif tertinggi pada kelompok umur 25-49 Tahun sebanyak 71 kasus, kelompok umur \geq 50 Tahun sebanyak 49 kasus, kelompok umur 20-24 Tahun sebanyak 13 kasus serta kelompok umur 5-14 Tahun sebanyak 1 kasus.

Pada Tahun 2022 di Kabupaten Karanganyar terdapat Orang yang berisiko terinfeksi HIV mengetahui status terinfeksi HIV (penetapan diagnose) dan baru di temukan atau ODHIV Baru sebanyak 112 dan ODHIV baru yang ditemukan (terdiagnosa) diberikan pengobatan ARV atau ODHIV Baru mendapatkan ARV sebanyak 104.

4. Diare

Penyakit Diare merupakan penyakit endemis potensial Kejadian Luar Biasa (KLB) yang sering disertai dengan kematian di Indonesia. Target cakupan pelayanan penderita Diare Balita yang datang ke sarana kesehatan adalah 20 % dari perkiraan jumlah penderita Diare Balita (Insidens Diare Balita dikali jumlah Balita di satu wilayah kerja dalam waktu satu tahun). Tahun 2022 jumlah penderita diare Balita yang dilayani di sarana kesehatan sebanyak 3.103 Balita, dimana Balita yang mendapatkan Oralit sebesar 66,5 % atau 2.064 Balita dan yang mendapatkan Zinc sebesar 76,2 % atau 2.364 Balita.

5. Kusta

Mycobacterium leprae merupakan bakteri penyebab penyakit kusta. Penyakit infeksi kronis ini menyerang kulit, saraf tepi, mukosa saluran pernafasan atas dan mata. Penatalaksanaan kasus kusta yang buruk dapat menyebabkan kusta menjadi progresif, menyebabkan kerusakan permanen pada kulit, saraf, anggota gerak, dan mata.

Seseorang yang mempunyai satu atau lebih tanda utama kusta, yaitu :

- a. Kelainan kulit/lesi dapat berbentuk bercak putih atau kemerahan yang mati rasa
- b. Penebalan saraf tepi yang disertai dengan gangguan fungsi saraf. Gangguan fungsi saraf bisa berupa gangguan fungsi sensoris, gangguan fungsi motoris, atau gangguan fungsi otonom

- c. Adanya basil tahan asam (BTA) di dalam kerokan jaringan kulit (slit skin smear)

Tanda utama Kusta Penderita tipe PB meliputi : a) Jumlah bercak kusta 1-5; b) Jumlah penebalan saraf tepi disertai gangguan fungsi hanya 1 saraf; dan c) Hasil pemeriksaan kerokan jaringan kulit negatif Basil Tahan Asam (BTA). Sedangkan tanda utama Kusta Penderita tipe MB meliputi : a) Jumlah bercak kusta >5; b) Jumlah penebalan saraf tepi disertai gangguan fungsi lebih dari 1 saraf; dan c) Hasil pemeriksaan kerokan jaringan kulit positif Basil Tahan Asam (BTA).

Jumlah Kasus Baru Kusta di Kabupaten Karanganyar Tahun 2022 sebanyak 9 kasus yang terdiri dari Pausi Basiler (Pb)/ Kusta Kering sebanyak 1 kasus dan Multi Basiler (Mb)/ Kusta Basah sebanyak 8 kasus.

B PENYAKIT YANG DAPAT DICEGAH DENGAN IMUNISASI (PD3I)

Salah satu upaya untuk menurunkan angka kesakitan dan kematian penyakit menular adalah dengan pemberian imunisasi. Penyakit-penyakit yang dapat dicegah dengan imunisasi (PD3I) diantaranya adalah Difteri, Pertusis, Tetanus, Tuberkulosis, Campak, Poliomielitis, Hepatitis B, dan Hemofilus Influenza Tipe b (Hib).

Keberhasilan program imunisasi adalah hilangnya (eradikasi) penyakit cacar dari muka dunia, hilangnya penyakit polio di sebagian besar negara-negara di dunia serta menurunnya angka kesakitan dan kematian akibat PD3I. Beberapa penyakit tersebut telah menjadi perhatian dunia dan merupakan komitmen global yang wajib diikuti oleh semua negara, yaitu Eradikasi Polio (ERAPO), Eliminasi Campak – Pengendalian Rubella (EC-PR) dan Maternal Neonatal Tetanus Elimination (MNTE). Salah satu upaya untuk mencapai hal tersebut adalah mempertahankan cakupan imunisasi yang tinggi dan merata di seluruh wilayah dan penguatan surveilans PD3I. Hal ini bertujuan untuk menghindarkan terjadinya daerah kantong yang akan mempermudah terjadinya kejadian luar biasa (KLB).

1. AFP (Acute Flaccid Paralysis/Lumpuh Layu Akut)

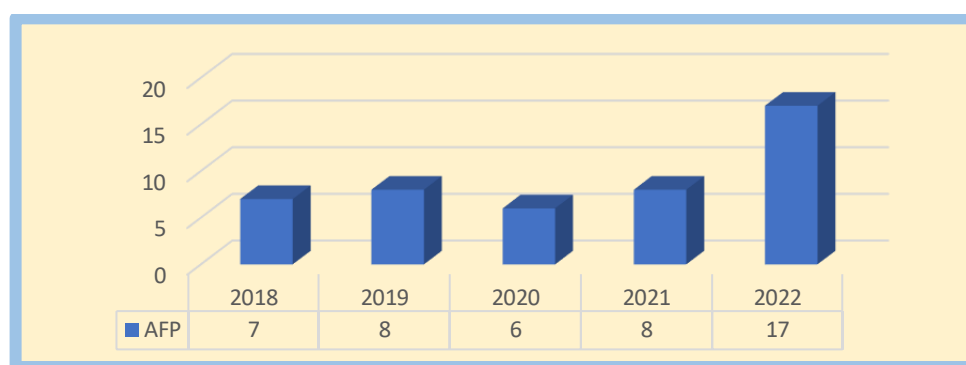
Upaya membebaskan Indonesia dari penyakit Polio, Pemerintah telah melaksanakan Program Eradikasi Polio (ERAPO) yang terdiri dari pemberian imunisasi polio rutin, pemberian imunisasi masal pada anak balita melalui Pekan Imunisasi nasional

(PIN) dan surveilans AFP. Acute Flacid Paralysis (AFP) merupakan kelumpuhan pada anak berusia <15 Tahun yang bersifat layuh (flaccid) terjadi secara akut/ mendadak (<14 hari) dan bukan disebabkan oleh ruda paksa.

Surveilans AFP merupakan pengamatan dan penjarangan semua kelumpuhan yang terjadi secara mendadak dan sifatnya flaccid (layuh), seperti sifat kelumpuhan pada poliomyelitis. Prosedur pembuktian penderita AFP terserang virus polio liar atau tidak adalah sebagai berikut:

- a. Melakukan pelacakan terhadap anak < 15 Tahun yang mengalami kelumpuhan layu mendadak (<14 hari) dan menentukan diagnosa awal.
- b. Mengambil specimen tinja penderita tidak lebih dari 14 hari sejak kelumpuhannya, sebanyak dua kali selang waktu pengambilan I dan II >24 jam
- c. Mengirim kedua specimen tinja ke laboratorium Bio Farma Bandung dengan pengemasan khusus.
- d. Hasil pemeriksaan specimen tinja akan menjadi bukti virologist adanya virus polio didalamnya.
- e. Diagnosa akhir ditentukan pada 60 hari sejak kelumpuhan.
- f. Pemeriksaan klinis dilakukan oleh Dokter untuk menentukan apakah masih ada kelumpuhan atau tidak.

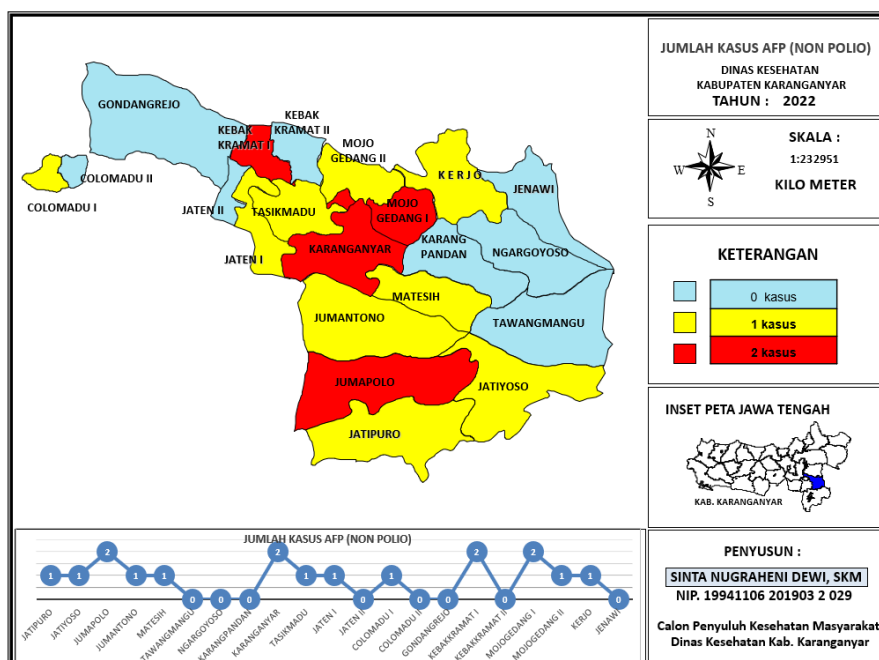
Grafik 6. 6 Hasil Surveilans Kasus AFP di Kabupaten Karanganyar Tahun 2018 – 2022



Sumber: Surveilans dan Imunisasi Dinkes Karanganyar, 2022

Jumlah Kasus AFP (Non Polio) yang ditemukan di Kabupaten Karanganyar pada Tahun 2022 yaitu 17 kasus meningkat dari Tahun 2021 ditemukan 8 kasus, sedangkan Tahun 2020 ditemukan 6 kasus, Tahun 2019 ditemukan 8 kasus dan Tahun 2018 ditemukan 7 kasus.

Gambar 6. 2 Peta Persebaran Jumlah Kasus AFP (Non Polio) di Kabupaten Karanganyar Tahun 2022



Sumber: Surveilans dan Imunisasi Dinkes Karanganyar, 2022

Kasus AFP (non polio) pada Tahun 2022 tersebar di 13 wilayah Puskesmas yaitu 2 kasus AFP di wilayah Puskesmas Jumapolo, Puskesmas Karanganyar, Puskesmas Mojogedang I dan Puskesmas Kebakkramat I, sedangkan 1 kasus AFP di wilayah Puskesmas Jatipuro, Puskesmas Jatiyoso, Puskesmas Jumantono, Puskesmas Matesih, Puskesmas Tasikmadu, Puskesmas Jaten I, Puskesmas Colomadu I, Puskesmas Mojogedang II dan Puskesmas Kerjo. AFP Rate (non polio) per 100.000 penduduk usia < 15 Tahun di Kabupaten Karanganyar pada Tahun 2022 sebesar 8,2.

2. Difteri, Pertusis dan Tetanus Neonatorum

Difteri, Pertusis, Tetanus merupakan penyakit yang dapat dicegah dengan imunisasi (PD3I). Difteri merupakan penyakit infeksi yang disebabkan oleh kuman *Corynebacterium Diphtheria* ditandai dengan adanya peradangan pada tempat infeksi, terutama pada selaput bagian dalam saluran pernapasan bagian atas, hidung, dan juga kulit. Penyakit difteri dapat menyerang orang yang tidak mempunyai kekebalan, terutama pada anak-anak (1-10 Tahun). Penyakit Pertusis yang ditularkan oleh bakteri *Bordetella pertussis* yang menyerang saluran pernafasan dan biasanya terjadi pada anak berusia dibawah 1 Tahun dan penyakit tetanus yang terjadi pada neonatus (0-28 hari) yang disebabkan oleh *Clostridium*

tetani, yaitu kuman yang mengeluarkan toksin (racun) dan menyerang sistem saraf pusat. Pada Tahun 2022 di Kabupaten Karanganyar tidak ada kasus Difteri Pertusis dan Tetanus Neonatorum sama seperti Tahun 2021.

3. Campak

Penyakit campak merupakan Penyakit yang sangat menular (infeksius) disebabkan oleh virus RNA dari genus Morbillivirus, dari keluarga Paramyxoviridae yang mudah mati karena panas dan cahaya.

Gejala klinis campak adalah demam (panas) dan ruam (rash) ditambah dengan batuk/pilek atau mata merah. Campak menjadi penyebab penting kematian anak-anak di seluruh dunia. Kelompok anak usia pra sekolah dan usia SD merupakan kelompok rentan tertular penyakit campak. Campak ditularkan melalui udara yang terkontaminasi droplet dari hidung, mulut, atau tenggorokan orang yang terinfeksi. Seseorang yang pernah menderita campak akan mendapatkan kekebalan terhadap penyakit tersebut seumur hidupnya. Pada Tahun 2022 jumlah penemuan suspek campak sebanyak 129 kasus dan Angka Incidence Rate Suspek Campak sebesar 13,8 per 100.000 penduduk.

C KEJADIAN LUAR BIASA

Kejadian Luar Biasa merupakan Timbulnya atau meningkatnya kejadian kesakitan dan/atau kematian yang bermakna secara epidemiologi pada suatu daerah dalam kurun waktu tertentu, dan merupakan keadaan yang dapat menjurus pada terjadinya wabah. Penanggulangan KLB dilakukan kurang dari 24 jam sejak laporan W1 diterima sampai penyelidikan dilakukan dengan catatan selain formulir W1 dapat juga berupa faximili atau telepon.

Kejadian Luar Biasa (KLB) penyakit menular dan keracunan masih merupakan salah satu masalah kesehatan masyarakat di Kabupaten Karanganyar. Pada Tahun 2022 di Kabupaten Karanganyar terdapat 3 jenis kejadian luar biasa yaitu keracunan makanan, suspek KLB Campak dan Covid-19.

KLB Keracunan Makanan terjadi di 3 Desa yaitu Desa Kalijirak Kecamatan Tasikmadu dengan penderita sebanyak 26 orang, Desa Gentungan Kecamatan Mojogedang dengan penderita sebanyak 51

orang, dan Keracunan Makanan Desa Jaten Kecamatan Jaten dengan penderita sebanyak 5 orang.

Suspek KLB Campak terjadi di 3 Desa yaitu Desa Blumbang Kecamatan Tawangmangu dengan penderita sebanyak 8 orang, Desa Kalisoro Kecamatan Tawangmangu dengan penderita sebanyak 21 orang dan Desa Tawangmangu Kecamatan Tawangmangu dengan penderita sebanyak 12 orang.

Sedangkan KLB COVID-19 di Karanganyar dilaporkan pertama kali pada 10 April 2020 dan masih berlangsung sampai Tahun 2022 dan terjadi di 177 Desa Kabupaten Karanganyar dengan jumlah Positif Covid-19 sebanyak 5.573 orang dan kematian sebanyak 239 orang.

Kasus ini COVID-19 diawali dengan informasi dari Badan Kesehatan Dunia/World Health Organization (WHO) pada tanggal 31 Desember 2019 yang menyebutkan adanya kasus kluster pneumonia dengan etiologi yang tidak jelas di Kota Wuhan, Provinsi Hubei, China. Kasus ini terus berkembang hingga adanya laporan kematian dan terjadi importasi di luar China. Pada tanggal 30 Januari 2020, WHO menetapkan COVID-19 sebagai Public Health Emergency of International Concern (PHEIC)/ Kedaruratan Kesehatan Masyarakat Yang Meresahkan Dunia (KKMMD). Pada tanggal 12 Februari 2020, WHO resmi menetapkan penyakit novel coronavirus pada manusia ini dengan sebutan Coronavirus Disease (COVID-19). Pada tanggal 2 Maret 2020 Indonesia telah melaporkan 2 kasus konfirmasi COVID-19. Pada tanggal 11 Maret 2020, WHO sudah menetapkan COVID-19 sebagai pandemi.

D PENYAKIT MENULAR BERSUMBER BINATANG


1. Demam Berdarah Dengue (DBD)

Demam Berdarah Dengue (DBD) merupakan penyakit menular yang disebabkan oleh virus Dengue dan ditularkan melalui vektor nyamuk dari spesies *Aedes aegypti* atau *Aedes albopictus*. Peran vektor dalam penyebaran penyakit menyebabkan kasus banyak ditemukan pada musim hujan ketika munculnya banyak genangan air yang menjadi tempat perindukan nyamuk.

Penderita DBD ditandai dengan demam 2-7 hari yang timbul mendadak, tinggi, terus menerus, disertai manifestasi perdarahan baik yang spontan maupun berupa uji tourniquet positif,

Trombositopenia (Trombosit $\leq 100.000/ \text{mm}^3$, adanya kebocoran plasma (plasma leakage) akibat dari peningkatan permeabilitas vascular yang ditandai salah satu atau lebih tanda berikut : Peningkatan hematokrit/hemokonsentrasi dan hemokonsentrasi $\geq 20\%$ dari nilai baseline atau penurunan sebesar itu pada fase konvalesens, efusi pleura, asites atau hipoprotein/hipoalbuminemia. Angka kesakitan/Incidence Rate (IR) DBD di Kabupaten Karanganyar pada Tahun 2022 sebesar 91,2 per 100.000 penduduk

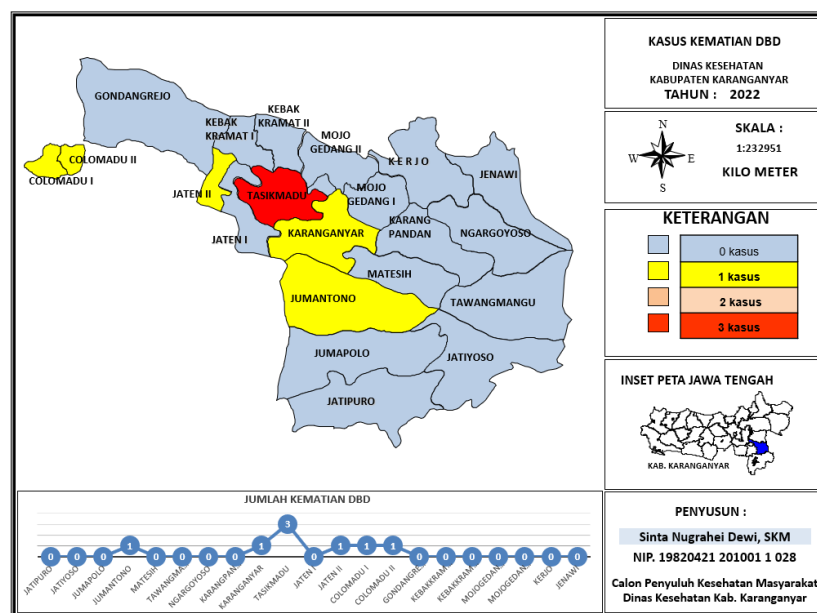
Grafik 6. 7 Perkembangan Kasus DBD dan Kasus Kematian Akibat DBD di Kabupaten Karanganyar Tahun 2018-2022



Sumber: Pencegahan dan Pengendalian Penyakit Menular Dinkes Karanganyar, 2022

Pada Tahun 2022 terjadi peningkatan kasus DBD terdapat 853 kasus DBD dengan 8 kasus kematian, sedangkan Tahun 2021 terdapat 472 kasus DBD dengan 4 kasus kematian akibat DBD, Tahun 2020 terdapat 291 kasus DBD dengan 1 kasus kematian, Tahun 2019 terdapat 176 kasus DBD dan tidak ada kasus kematian akibat DBD, dan Tahun 2018 terdapat 77 kasus DBD dengan 3 kasus kematian.

Gambar 6. 3 Peta Persebaran Kematian DBD di Kabupaten Karanganyar Tahun 2022



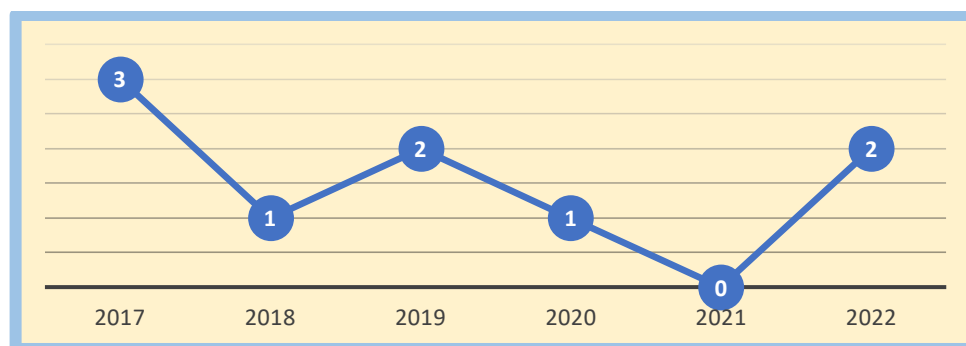
Sumber: Pencegahan dan Pengendalian Penyakit Menular Dinkes Karanganyar, 2022

Kasus Kematian DBD pada Tahun 2022 tersebar di 6 wilayah Puskesmas yaitu kasus kematian DBD tertinggi sebanyak 3 kasus berada di wilayah Puskesmas Tasikmadu dan 1 kasus kematian DBD masing-masing di wilayah Puskesmas Jumantono, Puskesmas Karanganyar, Puskesmas Jaten II dan Puskesmas Colomadu I, Puskesmas Colomadu II. Case Fatality Rate (CFR) DBD di Kabupaten Karanganyar pada Tahun 2022 sebesar 0,9 %.

2. Malaria

Malaria menjadi salah satu penyakit menular yang pengendaliannya menjadi bagian dari tujuan Sustainable Development Goals (SDGs) sebagai komitmen global yang harus dicapai pada akhir Tahun 2030. Pada tingkat nasional program eliminasi malaria ditetapkan melalui Keputusan Menteri Kesehatan RI Nomor 293/Menkes/SK/IV/2009 tanggal 28 April 2009 tentang “Eliminasi Malaria di Indonesia”.

Grafik 6. 8 Jumlah Kasus Malaria di Kabupaten Karanganyar Tahun 2022



Sumber: Pencegahan dan Pengendalian Penyakit Menular Dinkes Karanganyar, 2022

Pada Tahun 2022 ditemukan 2 kasus malaria di Kabupaten Karanganyar. Kasus tersebut ditemukan di Puskesmas Colomadu II dan Puskesmas Gondangrejo.

3. Filariasis

Filariasis disebabkan oleh cacing filaria dan ditularkan melalui nyamuk. Di Indonesia, cacing filaria terdiri dari tiga spesies yaitu *Wuchereria bancrofti*, *Brugia malayi* dan *Brugia timori*. Penyakit ini menginfeksi jaringan limfe (getah bening). Filariasis menular melalui gigitan nyamuk yang mengandung cacing filaria dalam tubuhnya. Dalam tubuh manusia, cacing tersebut tumbuh menjadi cacing dewasa dan menetap di jaringan limfe sehingga menyebabkan pembengkakan di kaki, tungkai, payudara, lengan dan organ genital. WHO menetapkan kesepakatan global sebagai upaya untuk

mengeliminasi filariasis pada Tahun 2020 (The Global Goal of Elimination of Lymphatic Filariasis as a Public Health problem by The Year 2020).

Penderita Kronis Filariasis Kabupaten Karanganyar pada Tahun 2022 tidak ditemukan kasus baru, namun pada Tahun sebelumnya terdapat Kasus Kronis Filariasis sebanyak 6 kasus.

E PENYAKIT TIDAK MENULAR

Di Indonesia, penyakit menular masih merupakan masalah kesehatan penting dan dalam waktu bersamaan angka kesakitan (morbiditas) dan angka kematian (mortalitas) PTM semakin meningkat. Hal tersebut menjadi beban ganda dalam pelayanan kesehatan sekaligus tantangan yang harus dihadapi dalam pembangunan bidang kesehatan di Indonesia. Perubahan pola penyakit tersebut sangat dipengaruhi oleh perubahan lingkungan, perilaku masyarakat, transisi demografi, teknologi, ekonomi dan sosial budaya. Peningkatan beban akibat PTM sejalan dengan meningkatnya tekanan darah, gula darah, indeks massa tubuh atau obesitas, pola makan tidak sehat, kurang aktivitas fisik, merokok dan alkohol (kemenkes, 2019).

Peningkatan PTM berdampak negatif pada ekonomi dan produktivitas bangsa karena pengobatan PTM seringkali memakan waktu lama dan memerlukan biaya yang besar. Beberapa jenis PTM merupakan penyakit kronik dan/atau katastrofik yang dapat mengganggu ekonomi penderita dan keluarganya. Selain itu, salah satu dampak PTM adalah terjadinya kecacatan termasuk kecacatan permanen. Secara global, regional dan nasional, diproyeksikan pada Tahun 2030 akan terjadi transisi epidemiologi dimana terjadi perubahan dari angka kesakitan dan angka kematian yang dulunya disebabkan oleh penyakit menular menjadi disebabkan karena penyakit tidak menular.

Prinsip dan upaya pencegahan (preventif dan promotif) tetap lebih baik daripada pengobatan (kuratif) dimana upaya pencegahan penyakit tidak menular lebih ditujukan kepada faktor resiko yang telah diidentifikasi. Promosi Perilaku Hidup Bersih dan Sehat dilakukan untuk mengendalikan faktor risiko PTM, melalui perilaku CERDIK, yaitu Cek kesehatan secara berkala, Enyahkan asap rokok, Rajin aktivitas fisik, Diet sehat seimbang, Istirahat yang cukup, dan Kelola stres. Cek kesehatan

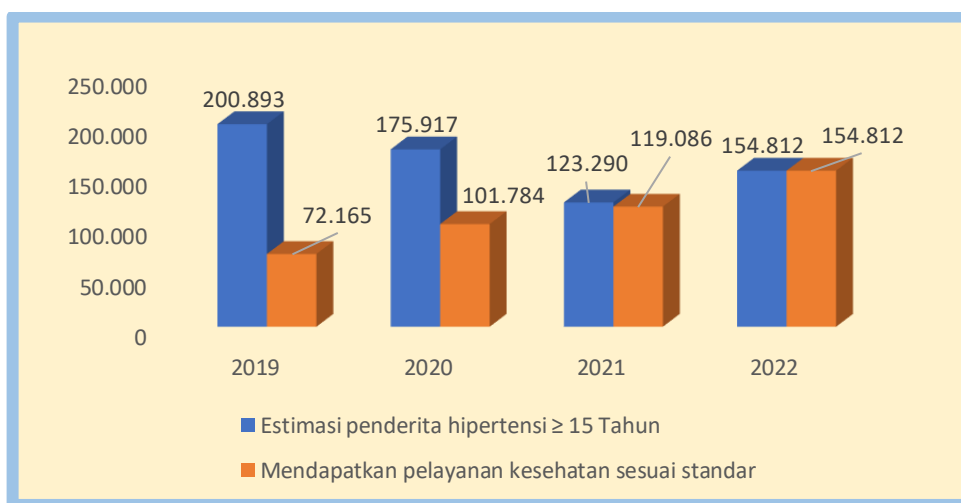
secara berkala yaitu pemeriksaan faktor risiko PTM dapat dilakukan melalui Pos Pembinaan Terpadu (Posbindu) PTM yang ada di Desa/Kelurahan, dan di Puskesmas. Kabupaten Karanganyar telah menerbitkan Peraturan Daerah Kabupaten Karanganyar Nomor 11 Tahun 2019 tentang Kawasan Tanpa Rokok yang ditetapkan 23 Mei 2019. Upaya pengendalian PTM tidak akan berhasil tanpa dukungan dari seluruh jajaran lintas sektor, baik pemerintah, swasta, organisasi profesi, organisasi kemasyarakatan, bahkan seluruh lapisan masyarakat.

Beberapa Penyakit Tidak Menular (PTM) yang dilakukan program upaya pencegahan dan pengendalian di Dinas Kesehatan Kabupaten Karanganyar antara lain sebagai berikut:

1. Pelayanan Kesehatan Penderita Tekanan Darah Tinggi/ Hipertensi

Hipertensi disebut sebagai *the silent killer* karena sering tanpa keluhan dan penderita baru menyadari setelah terjadi komplikasi. Pengukuran tekanan darah merupakan salah satu kegiatan deteksi dini terhadap faktor risiko PTM seperti Hipertensi, Stroke, Jantung, Kelainan Fungsi Ginjal atau yang lainnya. Pelayanan kesehatan sesuai standar kepada seluruh penderita hipertensi usia 15 Tahun ke atas sebagai upaya pencegahan sekunder di wilayah kerjanya dalam kurun waktu satu tahun meliputi: 1) Pengukuran tekanan darah dilakukan minimal satu kali sebulan di fasilitas pelayanan kesehatan, 2) Edukasi perubahan gaya hidup dan/atau kepatuhan minum obat dan 3) Melakukan rujukan jika diperlukan.

Grafik 6. 9 Pelayanan Kesehatan Penderita Hipertensi Usia ≥ 15 Tahun di Kabupaten Karanganyar Tahun 2019 – 2022



Sumber: Pencegahan & Pengendalian Penyakit Tidak Menular Dinkes Karanganyar, 2022

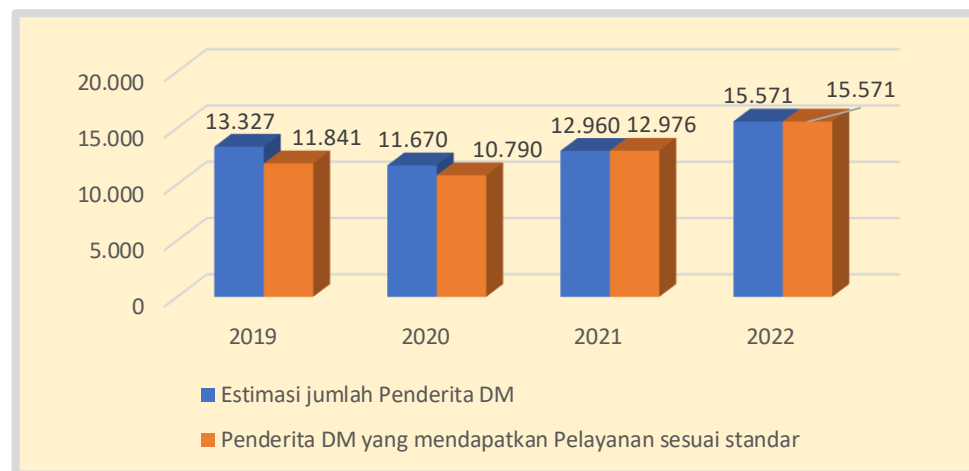
Pada Tahun 2022, estimasi jumlah penderita hipertensi ≥ 15 Tahun yang menjadi sasaran SPM meningkat sebanyak 154.812

orang dan yang mendapatkan pelayanan kesehatan sebanyak 154.812 orang (100%).

2. Pelayanan Kesehatan Penderita Diabetes Melitus (DM)

Pemerintah Kabupaten/ Kota mempunyai kewajiban untuk memberikan pelayanan kesehatan sesuai standar kepada seluruh penderita Diabetes Melitus (DM) usia 15 Tahun ke atas sebagai upaya pencegahan sekunder di wilayah kerjanya dalam kurun waktu satu tahun. Pelayanan kesehatan sesuai standar tersebut meliputi: 1) Pengukuran gula darah dilakukan minimal satu kali sebulan di fasilitas pelayanan kesehatan; 2) Edukasi perubahan gaya hidup dan/atau nutrisi; dan 3) Melakukan rujukan jika diperlukan.

Grafik 6. 10 Pelayanan Kesehatan Penderita Diabetes Melitus di Kabupaten Karanganyar Tahun 2019 – 2022



Sumber: Pencegahan & Pengendalian Penyakit Tidak Menular Dinkes Karanganyar, 2022

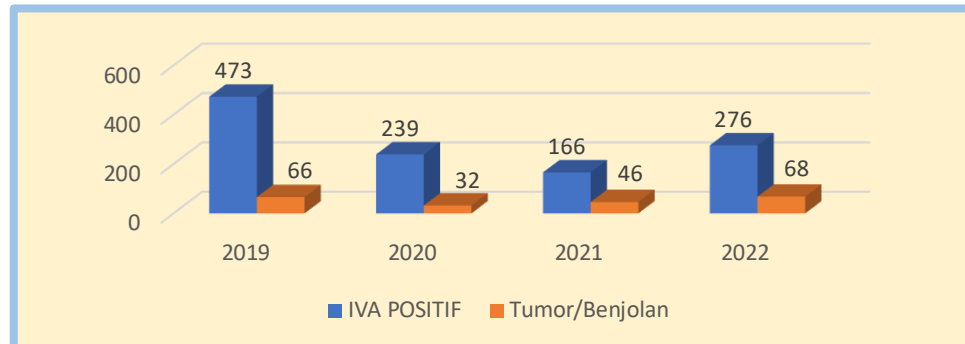
Pada Tahun 2022, estimasi jumlah penderita hipertensi \geq 15 Tahun yang menjadi sasaran SPM meningkat sebanyak 154.571 orang dan yang mendapatkan pelayanan kesehatan sebanyak 154.571 orang (100%).

3. Kanker Leher Rahim dan Kanker Payudara

Kanker payudara dan kanker leher rahim merupakan kanker tertinggi di dunia maupun di Indonesia. Kedua kanker di atas menjadi salah satu masalah utama pada kesehatan perempuan di dunia, terutama pada negara berkembang yang mempunyai sumber daya terbatas seperti di Indonesia. Pengendalian kanker, khususnya kanker payudara dan kanker leher rahim, dikembangkan melalui program deteksi dini (skrining). Program ini dilakukan dengan metode Inspeksi Visual dengan Asam Asetat (IVA) dan krioterapi untuk IVA positif untuk kanker leher rahim. Sedangkan untuk kanker payudara dilakukan pemeriksaan payudara klinis

(SADANIS) atau *Clinical Breast Examination* (CBE) dan Periksa Payudara Sendiri (SADARI).

Grafik 6. 11 Deteksi Dini Kanker Leher Rahim dan Kanker Payudara di Kabupaten Karanganyar Tahun 2022



Sumber: Pencegahan dan Pengendalian Penyakit Tidak Menular Dinkes Karanganyar, 2022

Dari 41.225 Wanita Usia 30-50 Tahun yang sudah menikah atau mempunyai riwayat berhubungan seksual berisiko yang melakukan pemeriksaan IVA test sebanyak 3.759 (9,1%) ditemukan IVA positif sebanyak 276 orang atau sebesar 7,3 %, sedangkan yang melakukan pemeriksaan sadanis sebanyak 276 orang (7,3%) dan ditemukan Tumor/Benjolan pada 68 orang atau sebesar 1,8 %.

4. Pelayanan Kesehatan Orang Dengan Gangguan Jiwa (ODGJ) Berat

Kesehatan Jiwa menurut Undang-Undang tentang Kesehatan Jiwa Nomor 18 Tahun 2014 adalah kondisi dimana seorang individu dapat berkembang secara fisik, mental, spiritual, dan sosial sehingga individu tersebut menyadari kemampuan sendiri, dapat mengatasi tekanan, dapat bekerja secara produktif, dan mampu memberikan kontribusi untuk komunitasnya. Orang Dengan Masalah Kejiwaan (ODMK) adalah orang yang mempunyai masalah fisik, mental, sosial, pertumbuhan dan perkembangan, dan/atau kualitas hidup sehingga memiliki risiko mengalami gangguan jiwa. Orang Dengan Gangguan Jiwa (ODGJ) adalah orang yang mengalami gangguan dalam pikiran, perilaku, dan perasaan yang termanifestasi dalam bentuk sekumpulan gejala dan/atau perubahan perilaku yang bermakna, serta dapat menimbulkan penderitaan dan hambatan dalam menjalankan fungsi orang sebagai manusia.

Pelayanan kesehatan jiwa pada orang dengan gangguan jiwa (ODGJ) berat sesuai standar di fasilitas pelayanan kesehatan, berupa: pemeriksaan kesehatan jiwa (wawancara psikiatrik dan

pemeriksaan status mental), memberikan informasi dan edukasi, tatalaksana pengobatan dan atau melakukan rujukan bila diperlukan. Standar pelayanan dilakukan oleh minimal 1 orang Dokter Umum/Spesialis Kedokteran Jiwa dan 1 orang Perawat/Perawat Spesialis Keperawatan Jiwa.

Sasaran ODGJ Berat di Kabupaten Karanganyar Tahun 2022 sebanyak 1.695, dimana yang mengalami Skizofrenia sebanyak 1.583 orang dan Psikotik Akut sebanyak 112 orang dan sebesar 100 % telah mendapatkan pelayanan sesuai standar.

Skizofrenia merupakan gangguan jiwa kompleks dengan persentasi klinis, perjalanan penyakit, dan respon terapi yang beragam. Gejala Skizofrenia terdiri dari:

- a. Gejala positif, yaitu meliputi pola pikir dan perilaku yang berlebihan dibandingkan fungsi normal, seperti waham, halusinasi, perilaku yang tidak terorganisasi;
- b. Gejala negatif, dimana fungsi mental dan ekspresi emosi menjadi berkurang, misalnya ditandai dengan anhedonia, interaksi sosial yang terganggu, dan afek tumpul;
- c. Gejala afektif, seperti cemas dan mood yang depresi.
- d. Gejala kognitif, misalnya gangguan memori kerja dan episodik, gangguan atensi, gangguan fungsi eksekutif dsbnya.

Seseorang mengalami Skizofrenia apabila gejala tersebut sudah lebih 30 hari sedangkan Psikotik akut memiliki Gejala yang di timbulkan sama dengan skizofrenia hanya belum sampai 30 hari.

F VAKSINASI COVID-19

Covid-19 muncul pertama kali pada akhir 2019 di Wuhan, Tiongkok dan pada 11 Maret 2020 WHO menetapkan wabah penyakit 2019-nCoV sebagai pandemi. Di Indonesia kasus pertama diumumkan Presiden Joko Widodo tanggal 2 Maret 2020 di Istana Negara. Semenjak kasus pertama diumumkan tren kasus Covid-19 meningkat dimana Agustus 2020 kasus positif bertambah hingga 1.800 per hari dan pada awal tahun 2021 yang menjadi puncak gelombang pertama di Indonesia terjadi lonjakan 8.000-14.000 kasus per hari.

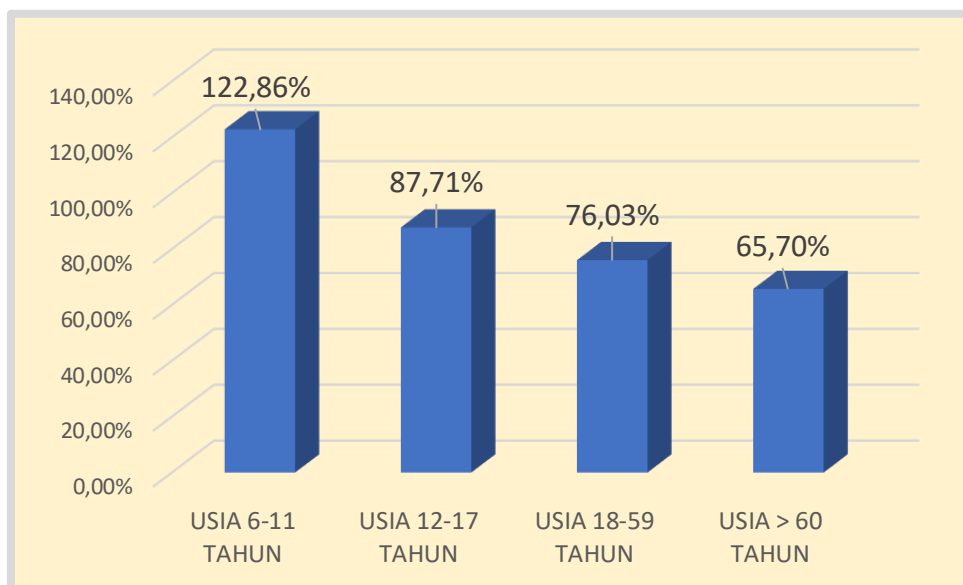
Dalam mengantisipasi tren kenaikan kasus positif Covid-19 yang semakin meningkat berbagai upaya penanganan pandemi dilakukan

mulai dari 3M (memakai masker, mencuci tangan, dan menjaga jarak), 3T (tracing, testing, treatment), dan vaksinasi.

Dalam keseluruhan upaya tersebut, program vaksinasi menjadi sorotan tersendiri. Pada 5 Oktober 2020, Presiden Joko Widodo menandatangani Peraturan Presiden Nomor 99 Tahun 2020 tentang Pengadaan Vaksin dan Pelaksanaan Vaksinasi dalam Rangka Penanggulangan Pandemi Covid-19 kemudian pada 24 Februari 2021 Acuan pelaksanaan Vaksinasi diterbitkan melalui Peraturan Menteri Kesehatan Nomor 10 Tahun 2021 tentang Pelaksanaan Vaksinasi dalam rangka menanggulangi Pandemi Covid-19.

Tahap pertama vaksinasi dimulai pada tanggal 13 Januari 2021, ditandai dengan pemberian vaksin kepada Presiden Joko Widodo, Para pejabat publik, tokoh masyarakat, dan SDM Kesehatan. Selanjutnya pelaksanaan vaksinasi dilaksanakan serentak di 34 Provinsi.

Grafik 6. 12 Cakupan Vaksinasi Covid-19 Dosis 1 Per Kelompok Umur di Kabupaten Karanganyar Tahun 2022

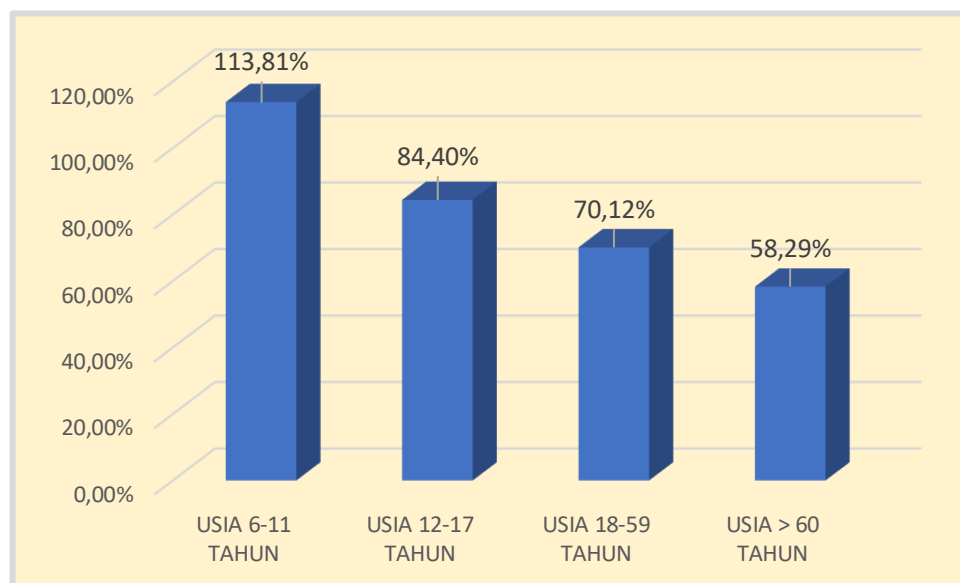


Sumber: Surveilans dan Imunisasi Dinkes Karanganyar, 2022

Cakupan Total Vaksinasi Covid-19 Dosis 1 Kabupaten Karanganyar pada Tahun 2022 sebesar 78,82% atau 653.144 orang yang divaksin dari 828.678 sasaran. Cakupan Vaksinasi Covid-19 Dosis 1 Kabupaten Karanganyar pada Tahun 2022 pada kelompok Usia 6-11 Tahun sebesar 122,86% atau 70.205 orang dari 57.141 sasaran, Kelompok Usia 12-17 Tahun sebesar 87,71% atau 74.153 orang yang divaksin dari 84.544 sasaran, Kelompok Usia 18-59 Tahun sebesar 76,03% atau 422.712 orang yang divaksin dari 555.980 sasaran dan Kelompok Usia > 60

Tahun sebesar 65,70% atau 86.074 orang yang divaksin dari 131.013 sasaran.

Grafik 6. 13 Cakupan Vaksinasi Covid-19 Dosis 2 Per Kelompok Umur di Kabupaten Karanganyar Tahun 2022



Sumber: Surveilans dan Imunisasi Dinkes Karanganyar, 2022

Cakupan Total Vaksinasi Covid-19 Dosis 2 Kabupaten Karanganyar pada Tahun 2022 sebesar 72,72% atau 602.622 orang yang divaksin dari 828.678 sasaran. Cakupan Vaksinasi Covid-19 Dosis 2 Kabupaten Karanganyar pada Tahun 2022 pada kelompok Usia 6-11 Tahun sebesar 113,81% atau 65.034 orang dari 57.141 sasaran, Kelompok Usia 12-17 Tahun sebesar 84,40% atau 71.352 orang yang divaksin dari 84.544 sasaran, Kelompok Usia 18-59 Tahun sebesar 70,12% atau 389.862 orang yang divaksin dari 555.980 sasaran dan Kelompok Usia > 60 Tahun sebesar 58,29% atau 76.374 orang yang divaksin dari 131.013 sasaran.

BAB VII

KESEHATAN LINGKUNGAN

Peraturan Pemerintah Nomor 66 Tahun 2014 tentang Kesehatan Lingkungan menyatakan bahwa kesehatan lingkungan adalah upaya pencegahan penyakit dan/atau gangguan kesehatan dari faktor risiko lingkungan untuk mewujudkan kualitas lingkungan yang sehat baik dari aspek fisik, kimia, biologi, maupun sosial. Sedangkan menurut WHO kesehatan lingkungan meliputi seluruh faktor fisik, kimia, dan biologi dari luar tubuh manusia dan segala faktor yang dapat mempengaruhi perilaku manusia. Kondisi dan kontrol dari kesehatan lingkungan berpotensi untuk mempengaruhi kesehatan. Standar Baku Mutu Kesehatan Lingkungan dan Persyaratan Kesehatan ditetapkan pada media lingkungan yang meliputi air, udara, tanah, pangan, sarana dan bangunan, serta vektor dan binatang pembawa penyakit.

A AIR MINUM

Air minum yang aman (layak) bagi kesehatan adalah air minum yang memenuhi persyaratan secara fisik, mikrobiologis, kimia, dan radioaktif. Secara fisik, air minum yang sehat adalah tidak berbau, tidak berasa, tidak berwarna serta memiliki total zat padat terlarut, kekeruhan, dan suhu sesuai ambang batas yang ditetapkan. Secara mikrobiologis, air minum yang sehat harus bebas dari bakteri E.Coli dan total bakteri koliform. Secara kimiawi, zat kimia yang terkandung dalam air minum seperti besi, aluminium, klor, arsen, dan lainnya harus di bawah ambang batas yang ditentukan. Secara radioaktif, kadar gross alpha activity tidak boleh melebihi 0,1 becquerel per liter (Bq/l) dan kadar gross beta activity tidak boleh melebihi 1 Bq/l.

Kegiatan pengawasan kualitas air minum menurut Peraturan Menteri Kesehatan Nomor 492 Tahun 2010 pasal 4 ayat 4 meliputi inspeksi sanitasi, pengambilan sampel air, pengujian kualitas air, analisis hasil pemeriksaan laboratorium, rekomendasi, dan tindak lanjut. Pengawasan kualitas air minum aman merupakan upaya yang dilakukan untuk mengawasi kualitas air minum dari pelaksana penyelenggara air minum baik secara internal maupun eksternal terhadap air yang dihasilkan dan harus memenuhi syarat secara fisik, kimia, maupun mikrobiologi. Setiap pelaksana penyelenggara air minum wajib menjamin air minum yang diproduksinya aman bagi kesehatan. Oleh karena itu

pengawasan kualitas air minum, baik oleh internal maupun eksternal diperlukan agar masyarakat mendapatkan air minum yang tidak hanya layak, namun juga aman untuk dikonsumsi. Pengawasan eksternal yang dilakukan oleh Dinas Kesehatan Kabupaten/Kota kepada sarana air minum yang diperiksa kualitasnya dan memenuhi syarat di antara seluruh jumlah sarana air minum yang ada.

Sarana air minum yang memiliki Penyelenggara air minum meliputi:

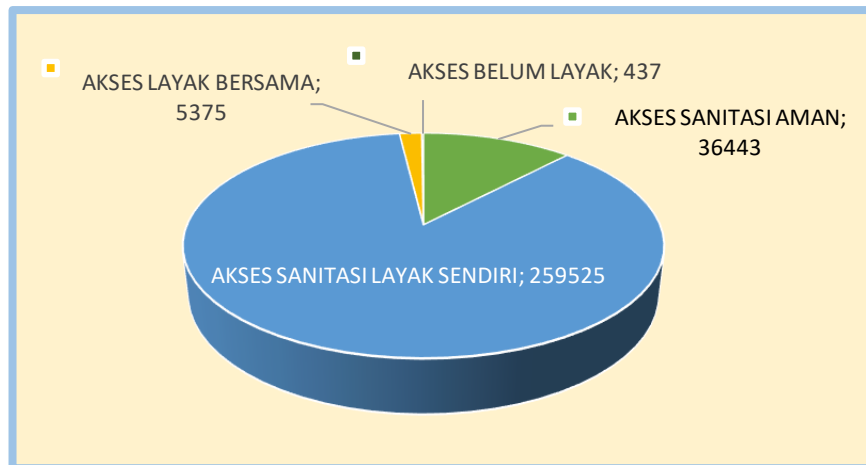
1. BUMN/BUMD (misal PDAM) yang bergerak dalam bidang air minum perpipaan;
2. UPT/UPTD yang bergerak dalam bidang air minum perpipaan;
3. DAM, Pengelola Permukiman, Pengelola Rumah Susun;
4. PAMSIMAS;
5. BUMDes yang bergerak dalam bidang air minum perpipaan,
6. Pengelola Kawasan Khusus; dan
7. Pengelola Air Minum Untuk Kebutuhan Sendiri (BUKS).

Pada Tahun 2022 di Kabupaten Karanganyar terdapat sebanyak 56.394 sarana air minum. Dari jumlah tersebut sebanyak 1.210 (2,14%) Sarana Air Minum yang diawasi/ diperiksa Kualitas Air Minumnya Sesuai Standar (Aman) sedangkan target pada Tahun 2024 sebesar 2,24%. Sarana Air Minum yang dihitung adalah prioritas pengawasan pada sarana komunal atau berbasis institusi yaitu PAMSIMAS dan PDAM.

B AKSES SANITASI YANG LAYAK

Sanitasi berhubungan dengan kesehatan lingkungan yang mempengaruhi derajat kesehatan masyarakat. Buruknya kondisi sanitasi akan berdampak negatif di banyak aspek kehidupan, mulai dari turunnya kualitas lingkungan hidup masyarakat, tercemarnya sumber air minum bagi masyarakat, meningkatnya jumlah kejadian diare dan munculnya beberapa penyakit. Menurut Panduan 5 Pilar STBM untuk Masyarakat, jamban sehat adalah jamban yang memenuhi kriteria bangunan dan persyaratan kesehatan. Persyaratan kesehatan yang dimaksud adalah tidak mengakibatkan terjadinya penyebaran bahan-bahan yang berbahaya bagi manusia akibat pembuangan kotoran manusia dan dapat mencegah vektor pembawa untuk menyebarkan penyakit pada pemakai dan lingkungan sekitarnya.

Grafik 7. 1 Jumlah Penggunaan Akses Sanitasi di Kabupaten Karanganyar Tahun 2022



Sumber: Kesehatan Lingkungan Dinkes Karanganyar, 2022

Berdasarkan Grafik diatas Penggunaan Akses Sanitasi tertinggi pada KK yang menggunakan Akses Sanitasi Layak Sendiri sebanyak 259.525 KK, sedangkan KK yang menggunakan Akses Sanitasi Aman sebanyak 36.443, KK yang menggunakan Akses Sanitasi Layak Bersamas sebanyak 5.375 dan masih terdapat KK yang menggunakan Akses Belum Layak sebanyak 437 KK.

Kabupaten Karanganyar Tahun 2022 sebesar 99,85% atau sebanyak 301.343 KK dengan Akses Terhadap Fasilitas Sanitasi yang Layak dimana Kepala Keluarga memiliki akses sanitasi layak bersama, akses sanitasi layak sendiri, dan akses sanitasi aman. Sedangkan cakupan KK dengan akses terhadap fasilitas sanitasi yang aman di Kabupaten Karanganyar Tahun 2022 sebesar 12,7 % dan target pada Tahun 2024 sebesar 15%.

KK menggunakan Akses Sanitasi Aman apabila pengguna fasilitas sanitasi rumah tangga milik sendiri, menggunakan kloset leher angsa yang memiliki tangki septik dan disedot setidaknya sekali dalam 3-5 Tahun terakhir atau terhubung ke Sistem Pengolahan Air Limbah (SPAL).

KK menggunakan Akses Sanitasi Layak Sendiri apabila pengguna fasilitas sanitasi rumah tangga milik sendiri, menggunakan kloset leher angsa dengan tangki septik yang belum pernah disedot (perkotaan) atau menggunakan leher angsa dengan lubang tanah/cubluk (perdesaan)

KK menggunakan Akses Sanitasi Layak Bersama (Sharing) apabila pengguna fasilitas sanitasi bersama rumah tangga lain tertentu yang menggunakan kloset leher angsa dengan tangki septik yang belum

pernah disedot (perkotaan) atau menggunakan kloset leher angsa dengan lubang tanah/cubluk (perdesaan)

KK menggunakan Akses Belum Layak apabila pengguna fasilitas sanitasi rumah tangga sendiri atau digunakan bersama dengan rumah tangga lain tertentu yang menggunakan kloset leher angsa dengan lubang tanah/cubluk (perkotaan); dan menggunakan plengsengan dengan tutup dengan lubang tanah/cubluk (perdesaan) atau fasilitas umum (pasar/masjid/dll) yang sudah memenuhi syarat (tangki septik)

C SANITASI TOTAL BERBASIS MASYARAKAT

Peraturan Menteri Kesehatan Nomor 3 Tahun 2014 tentang Sanitasi Total Berbasis Masyarakat (STBM) menyatakan bahwa STBM adalah pendekatan untuk mengubah perilaku higienis dan saniter melalui pemberdayaan masyarakat dengan cara pemicuan. Penyelenggaraan STBM bertujuan untuk mewujudkan perilaku masyarakat yang higienis dan saniter secara mandiri dalam rangka meningkatkan derajat kesehatan masyarakat yang setinggi-tingginya.

Masyarakat menyelenggarakan STBM secara mandiri dengan berpedoman pada Pilar STBM yang bertujuan untuk memutus mata rantai penularan penyakit dan keracunan. Pilar STBM terdiri atas perilaku:

1. Stop Buang Air Besar Sembarangan;
2. Cuci Tangan Pakai Sabun;
3. Pengelolaan Air Minum dan Makanan Rumah Tangga;
4. Pengamanan Sampah Rumah Tangga; dan
5. Pengamanan Limbah Cair Rumah Tangga.

Jumlah desa/kelurahan yang melaksanakan Sanitasi Total Berbasis Masyarakat adalah jumlah kumulatif desa/kelurahan yang terverifikasi melaksanakan STBM. Akumulasi jumlah desa/kelurahan yang terverifikasi sebagai desa/kelurahan melaksanakan STBM adalah desa/kelurahan yang memenuhi kriteria sebagai berikut.

1. Telah dilakukan pemicuan STBM (upaya untuk menuju perubahan perilaku masyarakat yang higienis dan saniter melalui pemberdayaan masyarakat dengan metode partisipatori berprinsip pada pendekatan CLTS).
2. Telah memiliki natural leader (anggota masyarakat baik individu maupun kelompok masyarakat yang memotori gerakan STBM di masyarakat tersebut).

3. Telah memiliki Rencana Kerja Masyarakat (RKM).

Capaian desa Desa/Kelurahan 5 Pilar STBM di Kabupaten Karanganyar pada Tahun 2022 sebesar 100 % atau sebanyak 177 desa dengan jumlah Desa yang Desa/Kelurahan STOP BABS (SBS) sebanyak 177 Desa, KK Cuci Tangan Pakai Sabun (CTPS) sebanyak 297.686 , KK Pengelolaan Air Minum Dan Makanan Rumah Tangga (PAMMRT) sebanyak 297.686, KK Pengelolaan Sampah Rumah Tangga (PSRT) sebanyak 221.737, dan KK Pengelolaan Limbah Cair Rumah Tangga (PLCRT) sebanyak 197.960.

D TEMPAT DAN FASILITAS UMUM (TFU) YANG MEMENUHI SYARAT KESEHATAN

Tempat dan Fasilitas Umum (TFU) yang dilakukan Pengawasan sesuai standard (Inspeksi Kesehatan Lingkungan/IKL) Tempat dan Fasilitas Umum dilakukan pengawasan sesuai standar (IKL) meliputi:

1. Pasar, yang dimaksud adalah pasar rakyat yang terdaftar di Kementerian Perdagangan/Dinas perdagangan Kabupaten/kota. Pasar Rakyat adalah tempat usaha yang ditata, dibangun dan dikelola, oleh pemerintah, pemerintah daerah, swasta, badan usaha milik negara, dan atau badan usaha milik daerah dapat berupa toko/kios, los, dan tenda yang dimiliki/dikelola oleh pedagang kecil dan menengah, swadaya masyarakat, atau koperasi serta UMKM dengan proses jual beli barang melalui tawar menawar. Ketentuan mengenai pasar rakyat diatur dalam Peraturan Menteri Perdagangan Nomor 21 Tahun 2021 Tentang Pedoman Pembangunan dan Pengelolaan Sarana Perdagangan.
2. Sekolah, yang dimaksud adalah sekolah SD/MI dan SMP/MTs yang terdaftar di Kemendikbud/Dinas Pendidikan dan Kebudayaan dan Kantor Kementerian Agama Kabupaten/Kota
3. Puskesmas, yang dimaksud adalah puskesmas yang terdaftar (terregistrasi) di Kemenkes

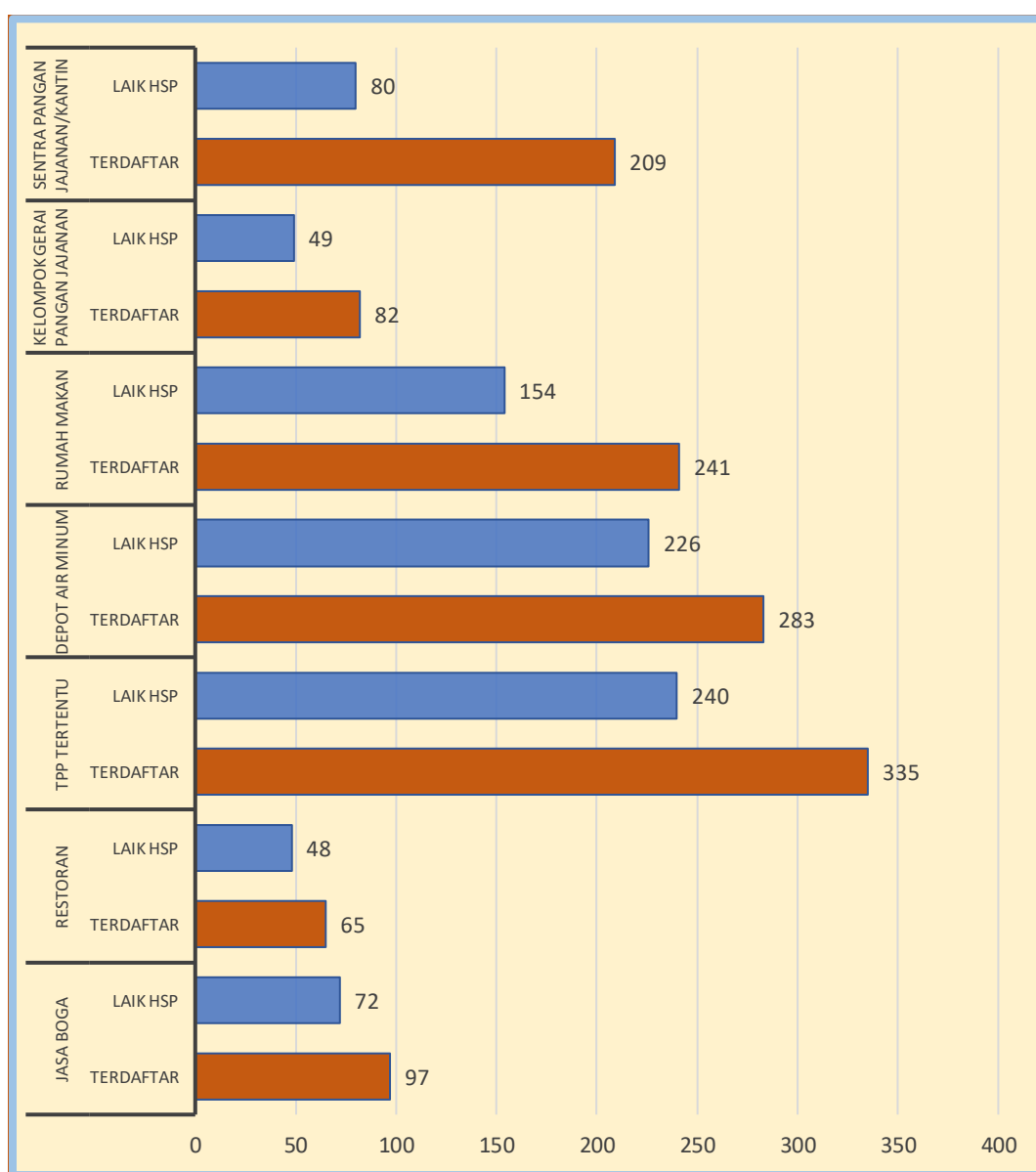
Pada Tahun 2022 TFU terdaftar sebanyak 1.034 dan TFU yang dilakukan pengawasan sesuai standar (IKL) sebanyak 866 meliputi Sekolah sebanyak 549, Puskesmas sebanyak 21, dan Pasar sebanyak 129.

E TEMPAT PENGELOLAAN PANGAN (TPP)

Tempat Pengelolaan Pangan (TPP) Tempat Pengelolaan Pangan olahan siap saji yang selanjutnya disebut TPP adalah sarana produksi

untuk menyiapkan, mengolah, mengemas, menyimpan, menyajikan dan/atau mengangkut pangan olahan siap saji baik yang bersifat komersial maupun non komersial. TPP yang menjadi sasaran prioritas pengawasan dan pembinaan adalah TPP komersial. TPP komersial adalah usaha penyediaan pangan siap saji yang memperdagangkan produknya secara rutin, yaitu jasa boga/katering, restoran, TPP tertentu, depot Air Minum (DAM), rumah makan, gerai pangan jajanan, gerai pangan jajanan keliling, dapur gerai pangan jajanan, dan sentra gerai pangan jajanan/kantin. Persyaratan Higiene Sanitasi Rumah Makan dan Restoran.

Grafik 7. 2 Tempat Pengelolaan Pangan (TPP) yang memenuhi syarat di Kabupaten Karanganyar Tahun 2022



Sumber: Kesehatan Lingkungan Dinkes Karanganyar, 2022

Pada Tahun 2022 Tempat Pengelolaan Pangan (TPP) yang memenuhi syarat meliputi Jasa Boga yang laik HSP sebesar 74,23 %

atau sebanyak 72 Jasa Boga dari 97 Jasa Boga yang terdaftar, Restoran yang laik HSP sebesar 73,85 % atau sebanyak 48 Restoran dari 65 Restoran yang terdaftar, TPP tertentu yang laik HSP sebesar 71,64 % atau sebanyak 240 TPP tertentu dari 335 TPP tertentu yang terdaftar, Depot Air Minum yang laik HSP sebesar 79,86 % atau sebanyak 226 Depot Air Minum dari 283 Depot Air Minum yang terdaftar, Rumah Makan yang laik HSP sebesar 63,90 % atau sebanyak 154 Rumah Makan dari 241 Rumah Makan yang terdaftar, Kelompok Gerai Pangan Jajanan yang laik HSP sebesar 59,76 % atau sebanyak 49 Kelompok Gerai Pangan Jajanan dari 82 Kelompok Gerai Pangan Jajanan yang terdaftar, dan Sentra Pangan jajanan kantin yang laik HSP sebesar 38,28 % atau sebanyak 80 Sentra Pangan jajanan kantin dari 209 Sentra Pangan jajanan kantin yang terdaftar.



LAMPIRAN



**KABUPATEN/KOTA KARANGANYAR
TAHUN 2022**

NO	INDIKATOR	ANGKA/NILAI			No. Lampiran	
		L	P	L + P		Satuan
I GAMBARAN UMUM						
1	Luas Wilayah			774	Km ²	Tabel 1
2	Jumlah Desa/Kelurahan			177	Desa/Kelurahan	Tabel 1
3	Jumlah Penduduk	#REF!	#REF!	935.771	Jiwa	Tabel 2
4	Rata-rata jiwa/rumah tangga			#DIV/0!	Jiwa	Tabel 1
5	Kepadatan Penduduk /Km ²			1209,4	Jiwa/Km ²	Tabel 1
6	Rasio Beban Tanggungan			45,3	per 100 penduduk produktif	Tabel 2
7	Rasio Jenis Kelamin			99,6		Tabel 2
8	Penduduk 15 tahun ke atas melek huruf	0,0	0,0	0,0	%	Tabel 3
9	Penduduk 15 tahun yang memiliki ijazah tertinggi					
	a. SMP/ MTs	25,4	23,6	24,5	%	Tabel 3
	b. SMA/ MA	27,1	22,6	24,8	%	Tabel 3
	c. Sekolah menengah kejuruan	0,0	0,0	0,0	%	Tabel 3
	d. Diploma I/Diploma II	0,3	0,5	0,4	%	Tabel 3
	e. Akademi/Diploma III	1,9	2,4	2,2	%	Tabel 3
	f. S1/Diploma IV	#REF!	#REF!	5,1	%	Tabel 3
	g. S2/S3 (Master/Doktor)	0,5	0,3	0,4	%	Tabel 3
II SARANA KESEHATAN						
II.1 Sarana Kesehatan						
10	Jumlah Rumah Sakit Umum			0	RS	Tabel 4
11	Jumlah Rumah Sakit Khusus			1	RS	Tabel 4
12	Jumlah Puskesmas Rawat Inap			16	Puskesmas	Tabel 4
13	Jumlah Puskesmas non-Rawat Inap			5	Puskesmas	Tabel 4
14	Jumlah Puskesmas Keliling			21	Puskesmas keliling	Tabel 4
15	Jumlah Puskesmas pembantu			56	Pustu	Tabel 4
16	Jumlah Apotek			185	Apotek	Tabel 4
17	Jumlah Klinik Pratama			46	Klinik Pratama	Tabel 4
18	Jumlah Klinik Utama			9	Klinik Utama	Tabel 4
17	RS dengan kemampuan pelayanan gadar level 1			100,0	%	Tabel 6
II.2 Akses dan Mutu Pelayanan Kesehatan						
18	Cakupan Kunjungan Rawat Jalan	1,6	1,9	1,8	%	Tabel 5
19	Cakupan Kunjungan Rawat Inap	0,0	0,0	#DIV/0!	%	Tabel 5
20	Angka kematian kasar/ <i>Gross Death Rate</i> (GDR) di RS	28,1	20,2	23,7	per 1.000 pasien keluar	Tabel 7
21	Angka kematian murni/ <i>Nett Death Rate</i> (NDR) di RS	18,0	13,1	15,2	per 1.000 pasien keluar	Tabel 7
22	<i>Bed Occupation Rate</i> (BOR) di RS			49,2	%	Tabel 8
23	<i>Bed Turn Over</i> (BTO) di RS			49,4	Kali	Tabel 8
24	<i>Turn of Interval</i> (TOI) di RS			3,8	Hari	Tabel 8
25	<i>Average Length of Stay</i> (ALOS) di RS			#DIV/0!	Hari	Tabel 8
26	Puskesmas dengan ketersediaan obat esensial			1,0	%	Tabel 9
27	Persentase Ketersediaan Obat Essensial			39,0	%	Tabel 10
28	Persentase puskesmas dengan ketersediaan vaksin IDL			1,0	%	Tabel 72
II.3 Upaya Kesehatan Bersumberdaya Masyarakat (UKBM)						
27	Jumlah Posyandu			1.420	Posyandu	Tabel 12
28	Posyandu Aktif			90,4	%	Tabel 12
29	Rasio posyandu per 100 balita			2,2	per 100 balita	Tabel 12
30	Posbindu PTM			443	Posbindu PTM	Tabel 12
III SUMBER DAYA MANUSIA KESEHATAN						
31	Jumlah Dokter Spesialis	64	49	113	Orang	Tabel 13
32	Jumlah Dokter Umum	132	192	324	Orang	Tabel 13
33	Rasio Dokter (spesialis+umum)			47	per 100.000 penduduk	Tabel 13
34	Jumlah Dokter Gigi + Dokter Gigi Spesialis	14	40	54	Orang	Tabel 13
35	Rasio Dokter Gigi (termasuk Dokter Gigi Spesialis)			6	per 100.000 penduduk	Tabel 13
36	Jumlah Bidan		755		Orang	Tabel 14
37	Rasio Bidan per 100.000 penduduk		81		per 100.000 penduduk	Tabel 14
38	Jumlah Perawat	300	827	1.127	Orang	Tabel 14
39	Rasio Perawat per 100.000 penduduk			120	per 100.000 penduduk	Tabel 14
40	Jumlah Tenaga Kesehatan Masyarakat	20	41	61	Orang	Tabel 15
41	Jumlah Tenaga Kesehatan Lingkungan	19	20	39	Orang	Tabel 15
42	Jumlah Tenaga Gizi	9	54	63	Orang	Tabel 15
43	Jumlah Ahli Teknologi Laboratorium Medik	22	113	135	Orang	Tabel 16
44	Jumlah Tenaga Teknik Biomedika Lainnya	21	15	36	Orang	Tabel 16
45	Jumlah Tenaga Keterampilan Fisik	27	66	93	Orang	Tabel 16
46	Jumlah Tenaga Keteknisian Medis	27	150	177	Orang	Tabel 16
47	Jumlah Tenaga Teknis Kefarmasian	62	226	288	Orang	Tabel 17
48	Jumlah Tenaga Apoteker	14	163	177	Orang	Tabel 17
49	Jumlah Tenaga Kefarmasian	76	389	465	Orang	Tabel 17
IV PEMBIAYAAN KESEHATAN						
50	Peserta Jaminan Pemeliharaan Kesehatan			0,9	%	Tabel 19
51	Total anggaran kesehatan			Rp0	Rp	Tabel 20
52	APBD kesehatan terhadap APBD kab/kota			0,0	%	Tabel 20
53	Anggaran kesehatan perkapita			Rp0	Rp	Tabel 20
V KESEHATAN KELUARGA						
V.1 Kesehatan Ibu						
54	Jumlah Lahir Hidup	5.914	5.609	11.523	Orang	Tabel 21

55	Angka Lahir Mati (dilaporkan)	1,0	2,0	1,5	per 1.000 Kelahiran Hidup	Tabel 21
56	Jumlah Kematian Ibu		6		Ibu	Tabel 21
57	Angka Kematian Ibu (dilaporkan)		52,0		per 100.000 Kelahiran Hidup	Tabel 21
58	Kunjungan Ibu Hamil (K1)		100,0		%	Tabel 24
59	Kunjungan Ibu Hamil (K4)		100,0		%	Tabel 24
60	Kunjungan Ibu Hamil (K6)		93,6		%	Tabel 24
61	Persalinan di Fasyankes		100,0		%	Tabel 24
62	Pelayanan Ibu Nifas KF Lengkap		97,9		%	Tabel 24
63	Ibu Nifas Mendapat Vitamin A		100,0		%	Tabel 24
64	Ibu hamil dengan imunisasi Td2+		55,6		%	Tabel 24
65	Ibu Hamil Mendapat Tablet Tambah Darah 90		100,0		%	Tabel 28
66	Ibu Hamil Mengonsumsi Tablet Tambah Darah 90		100,0		%	Tabel 28
67	Bumil dengan Komplikasi Kebidanan yang Ditangani		108,4		%	Tabel 32
68	Peserta KB Aktif Modern			72,8	%	Tabel 29
69	Peserta KB Pasca Persalinan			0,3	%	Tabel 31
V.2 Kesehatan Anak						
70	Jumlah Kematian Neonatal	31	20	51	neonatal	Tabel 34
71	Angka Kematian Neonatal (dilaporkan)	5,2	3,6	4,4	per 1.000 Kelahiran Hidup	Tabel 34
72	Jumlah Bayi Mati	47	36	83	bayi	Tabel 34
73	Angka Kematian Bayi (dilaporkan)	7,9	6,4	7,2	per 1.000 Kelahiran Hidup	Tabel 34
74	Jumlah Balita Mati	53	48	101	Balita	Tabel 34
75	Angka Kematian Balita (dilaporkan)	9,0	8,6	8,8	per 1.000 Kelahiran Hidup	Tabel 34
76	Bayi baru lahir ditimbang	101,6	99,5	100,6	%	Tabel 33
77	Berat Badan Bayi Lahir Rendah (BBLR)	4,7	5,2	5,0	%	Tabel 33
78	Kunjungan Neonatus 1 (KN 1)	100,6	98,2	99,4	%	Tabel 38
79	Kunjungan Neonatus 3 kali (KN Lengkap)	100,1	97,9	99,0	%	Tabel 38
80	Bayi yang diberi ASI Eksklusif			72,5	%	Tabel 39
81	Pelayanan kesehatan bayi	97,2	96,0	96,6	%	Tabel 36
82	Desa/Kelurahan UCI			98,9	%	Tabel 41
83	Cakupan Imunisasi Campak/Rubela pada Bayi	104,5	104,2	104,3	%	Tabel 43
84	Imunisasi dasar lengkap pada bayi	104,1	103,6	103,8	%	Tabel 43
85	Bayi Mendapat Vitamin A			100,0	%	Tabel 45
86	Anak Balita Mendapat Vitamin A			100,0	%	Tabel 45
87	Balita Mendapatkan Vitamin A			100,0	%	Tabel 45
88	Balita Memiliki Buku KIA			125,0	%	Tabel 46
89	Balita Dipantau Pertumbuhan dan Perkembangan			96,5	%	Tabel 46
90	Balita ditimbang (D/S)	82,5	82,7	82,6	%	Tabel 47
91	Balita Berat Badan Kurang (BB/U)			6,3	%	Tabel 48
92	Balita pendek (TB/U)			3,3	%	Tabel 48
93	Balita Gizi Kurang (BB/TB)			2,6	%	Tabel 48
94	Balita Gizi Buruk (BB/TB)			0,0	%	Tabel 48
95	Cakupan Penjaringan Kesehatan Siswa Kelas 1 SD/MI			100,0	%	Tabel 49
96	Cakupan Penjaringan Kesehatan Siswa Kelas 7 SMP/MTs			100,0	%	Tabel 49
97	Cakupan Penjaringan Kesehatan Siswa Kelas 10 SMA/MA			94,6	%	Tabel 49
98	Pelayanan kesehatan pada usia pendidikan dasar			47,8	%	Tabel 49
V.3 Kesehatan Usia Produktif dan Usia Lanjut						
99	Pelayanan Kesehatan Usia Produktif	#DIV/0!	#DIV/0!	100,0	%	Tabel 52
100	Catin Mendapatkan Layanan Kesehatan	100,0	100,0	100,0	%	Tabel 53
101	Pelayanan Kesehatan Usia (60+ tahun)	100,0	100,0	100,0	%	Tabel 54
VI PENGENDALIAN PENYAKIT						
VI.1 Pengendalian Penyakit Menular Langsung						
102	Persentase orang terduga TBC mendapatkan pelayanan kesehatan sesuai			100,00	%	Tabel 56
103	CNR seluruh kasus TBC			#REF!	per 100.000 penduduk	Tabel 56
104	Treatment Coverage TBC			34,50	%	Tabel 56
105	Cakupan penemuan kasus TBC anak			57,50	%	Tabel 56
106	Angka kesembuhan BTA+	50,5	44,4	47,8	%	Tabel 57
107	Angka pengobatan lengkap semua kasus TBC	42,8	49,0	93,3	%	Tabel 57
108	Angka keberhasilan pengobatan (Success Rate) semua kasus TBC	93,3	93,4	#DIV/0!	%	Tabel 57
109	Jumlah kematian selama pengobatan tuberkulosis			2,9	%	Tabel 57
110	Penemuan penderita pneumonia pada balita			63,6	%	Tabel 58
111	Puskesmas yang melakukan tatalaksana standar pneumonia min 60%			1,0	%	Tabel 58
112	Jumlah Kasus HIV	91	43	134	Kasus	Tabel 59
113	Persentase ODHIV Baru Mendapat Pengobatan ARV			1	%	Tabel 60
114	Persentase Penderita Diare pada Semua Umur Dilayani			62,2	%	Tabel 61
115	Persentase Penderita Diare pada Balita Dilayani			62,2	%	Tabel 61
116	Persentase Ibu hamil diperiksa Hepatitis			90,9	%	Tabel 62
117	Persentase Ibu hamil diperiksa Reaktif Hepatitis			1,3	%	Tabel 62
118	Persentase Bayi dari Bumil Reaktif Hepatitis Diperiksa			100,0	%	Tabel 62
119	Jumlah Kasus Baru Kusta (PB+MB)	6	3	9	Kasus	Tabel 64
120	Angka penemuan kasus baru kusta (NCDR)	1	1	1	per 100.000 penduduk	Tabel 64
121	Persentase Kasus Baru Kusta anak < 15 Tahun			11,1	%	Tabel 64
122	Persentase Cacat Tingkat 0 Penderita Kusta			44,4	%	Tabel 64
123	Persentase Cacat Tingkat 2 Penderita Kusta			11,1	%	Tabel 64
124	Angka Cacat Tingkat 2 Penderita Kusta			1,1	per 100.000 penduduk	Tabel 64
125	Angka Prevalensi Kusta			0,1	per 10.000 Penduduk	Tabel 65
126	Penderita Kusta PB Selesai Berobat (RFT PB)			100,0	%	Tabel 67
127	Penderita Kusta MB Selesai Berobat (RFT MB)			100,0	%	Tabel 67
VI.2 Pengendalian Penyakit yang Dapat Dicegah dengan Imunisasi						
128	AFP Rate (non polio) < 15 tahun			8,2	per 100.000 penduduk <15 tahun	Tabel 68
129	Jumlah kasus difteri	0	0	0	Kasus	Tabel 69
130	Case fatality rate difteri			#DIV/0!	%	Tabel 69
131	Jumlah kasus pertusis	0	0	0	Kasus	Tabel 69

132	Jumlah kasus tetanus neonatorum	0	0	0	Kasus	Tabel 69
133	Case fatality rate tetanus neonatorum			#DIV/0!	%	Tabel 69
134	Jumlah kasus hepatitis B	0	0	0	Kasus	Tabel 69
135	Jumlah kasus suspek campak	69	60	129	Kasus	Tabel 69
136	Insiden rate suspek campak	7,4	6,4	13,8	per 100.000 penduduk	Tabel 69
137	KLB ditangani < 24 jam			100,0	%	Tabel 63
VI.3 Pengendalian Penyakit Tular Vektor dan Zoonotik						
138	Angka kesakitan (incidence rate) DBD			91,2	per 100.000 penduduk	Tabel 65
139	Angka kematian (case fatality rate) DBD	0,4	1,5	0,9	%	Tabel 65
140	Angka kesakitan malaria (annual parasit incidence)			0,0	per 1.000 penduduk	Tabel 66
141	Konfirmasi laboratorium pada suspek malaria			#DIV/0!	%	Tabel 66
142	Pengobatan standar kasus malaria positif			100,0	%	Tabel 66
143	Case fatality rate malaria	0,0	0,0	0,0	%	Tabel 66
144	Penderita kronis filariasis	1	5	6	Kasus	Tabel 67
145	Jumlah Kasus Covid-19			5.573	Kasus	Tabel 84
146	CFR (Case Fatality Rate) Covid-19			4	%	Tabel 84
147	Cakupan Total Vaksinasi Covid-19 Dosis 1			79		Tabel 84
148	Cakupan Total Vaksinasi Covid-19 Dosis 2			73		Tabel 84
VI.4 Pengendalian Penyakit Tidak Menular						
149	Penderita Hipertensi Mendapat Pelayanan Kesehatan	#DIV/0!	#DIV/0!	100,0	%	Tabel 68
150	Penyandang DM mendapatkan pelayanan kesehatan sesuai standar			100,0	%	Tabel 69
151	Pemeriksaan IVA pada perempuan usia 30-50 tahun		9,1		% perempuan usia 30-50 tahun	Tabel 70
152	Persentase IVA positif pada perempuan usia 30-50 tahun		7,3		%	Tabel 70
153	Pemeriksaan payudara (SADANIS) pada perempuan 30-50 tahun		0,1		%	Tabel 77
154	Persentase tumor/benolan payudara pada perempuan 30-50 tahun		1,8		%	Tabel 77
155	Pelayanan Kesehatan Orang dengan Gangguan Jiwa Berat			100,0	%	Tabel 71
VII KESEHATAN LINGKUNGAN						
156	Sarana Air Minum yang Diawasil/ Diperiksa Kualitas Air Minumnya Sesuai Standar (Aman)			2,1	%	Tabel 79
157	KK Stop BABS (SBS)			100,0	%	Tabel 72
158	KK dengan Akses terhadap Fasilitas Sanitasi yang Layak			99,9	%	Tabel 72
159	KK dengan Akses terhadap Fasilitas Sanitasi yang Aman			12,1	%	Tabel 72
160	Desa/ Kelurahan Stop BABS (SBS)			100,0	%	Tabel 80
161	KK Cuci Tangan Pakai Sabun (CTPS)			98,6	%	Tabel 81
162	KK Pengelolaan Air Minum dan Makanan Rumah Tangga (PAMMRT)			98,6	%	Tabel 81
163	KK Pengelolaan Sampah Rumah Tangga (PSRT)			73,5	%	Tabel 81
164	KK Pengelolaan Limbah Cair Rumah Tangga (PLCRT)			65,6	%	Tabel 81
165	Desa/ Kelurahan 5 Pilar STBM			100,0	%	Tabel 80
166	KK Pengelolaan Kualitas Udara dalam Rumah Tangga (PKURT)			42,3	%	Tabel 80
167	KK Akses Rumah Sehat			378,6	%	Tabel 80
168	Tempat Fasilitas Umum (TFU) yang Dilakukan Pengawasan Sesuai Standar			83,4	%	Tabel 81
169	Tempat Pengelolaan Pangan (TPP) Jasa Boga yang Memenuhi Syarat Kesehatan			74,2	%	Tabel 83

TABEL 1

**LUAS WILAYAH, JUMLAH DESA/KELURAHAN, JUMLAH PENDUDUK, JUMLAH RUMAH TANGGA,
DAN KEPADATAN PENDUDUK MENURUT KECAMATAN
KABUPATEN KARANGANYAR
TAHUN 2022**

NO	KECAMATAN	LUAS WILAYAH (km ²)	JUMLAH			JUMLAH PENDUDUK			JUMLAH RUMAH TANGGA	RATA-RATA JIWA/RUMAH TANGGA	KEPADATAN PENDUDUK per km ²
			DESA	KELURAHAN	DESA + KELURAHAN	LAKI-LAKI	PEREMPUAN	TOTAL			
1	2	3	4	5	6	7	8	9	10	11	12
1	JATIPURO	40,37	10	0	10	17.838	17.469	35.307	0	#DIV/0!	874,7
2	JATIYOSO	67,16	9	0	9	21.450	21.060	42.510	0	#DIV/0!	632,9
3	JUMAPOLO	55,67	12	0	12	22.593	22.169	44.762	0	#DIV/0!	804,1
4	JUMANTONO	53,55	11	0	11	25.539	25.485	51.024	0	#DIV/0!	952,9
5	MATESIH	26,27	9	0	9	22.872	22.920	45.792	0	#DIV/0!	1743,4
6	TAWANGMANGU	70,03	7	3	10	24.441	24.116	48.557	0	#DIV/0!	693,4
7	NGARGOYOSO	65,34	9	0	9	18.830	18.830	37.660	0	#DIV/0!	576,4
8	KARANGPANDAN	34,11	11	0	11	22.176	22.480	44.656	0	#DIV/0!	1309,1
9	KARANGANYAR	43,03	0	12	12	42.877	43.486	86.363	0	#DIV/0!	2007,3
10	TASIKMADU	27,60	10	0	10	31.968	32.402	64.370	0	#DIV/0!	2332,5
11	JATEN	25,55	8	0	8	40.178	40.821	80.999	0	#DIV/0!	3170,5
12	COLOMADU	15,64	11	0	11	33.220	34.236	67.456	0	#DIV/0!	4312,4
13	GONDANGREJO	56,80	13	0	13	41.224	40.650	81.874	0	#DIV/0!	1441,6
14	KEBAKKRAMAT	36,46	10	0	10	32.624	33.213	65.837	0	#DIV/0!	1805,9
15	MOJOGEDANG	53,31	13	0	13	35.769	35.800	71.569	0	#DIV/0!	1342,5
16	KERJO	46,82	10	0	10	19.381	19.453	38.834	0	#DIV/0!	829,4
17	JENAWI	56,08	9	0	9	14.064	14.137	28.201	0	#DIV/0!	502,8
KABUPATEN/KOTA		773,8	162	15	177	467.044	468.727	935.771	-	#DIV/0!	1209,4

Sumber: - Kantor Statistik Kabupaten Karanganyar
- Dinas Dukcapil Kabupaten Karanganyar 2021

TABEL 2

**JUMLAH PENDUDUK MENURUT JENIS KELAMIN DAN KELOMPOK UMUR
KABUPATEN KARANGANYAR
TAHUN 2022**

NO	KELOMPOK UMUR (TAHUN)	JUMLAH PENDUDUK			
		LAKI-LAKI	PEREMPUAN	LAKI-LAKI+PEREMPUAN	RASIO JENIS KELAMIN
1	2	3	4	5	6
1	0 - 4	32.930	30.750	63.680	107,1
2	5 - 9	36.762	34.657	71.419	106,1
3	10 - 14	37.429	35.404	72.833	105,7
4	15 - 19	34.623	33.454	68.077	103,5
5	20 - 24	35.390	33.965	69.355	104,2
6	25 - 29	33.862	33.178	67.040	102,1
7	30 - 34	31.675	31.302	62.977	101,2
8	35 - 39	35.710	36.056	71.766	99,0
9	40 - 44	36.971	36.633	73.604	100,9
10	45 - 49	32.891	33.390	66.281	98,5
11	50 - 54	31.155	32.129	63.284	97,0
12	55 - 59	25.654	28.788	54.442	89,1
13	60 - 64	22.936	24.094	47.030	95,2
14	65 - 69	16.762	16.692	33.454	100,4
15	70 - 74	10.228	11.097	21.325	92,2
16	75+	12.066	17.138	29.204	70,4
KABUPATEN/KOTA		467.044	468.727	935.771	99,6
ANGKA BEBAN TANGGUNGAN (DEPENDENCY RATIO)				45,34	

Sumber: - Dinas Dukcapil Kabupaten Karanganyar 2021

TABEL 3

**PENDUDUK BERUMUR 15 TAHUN KE ATAS YANG MELEK HURUF
DAN IJAZAH TERTINGGI YANG DIPEROLEH MENURUT JENIS KELAMIN
KABUPATEN KARANGANYAR
TAHUN 2022**

NO	VARIABEL	JUMLAH			PERSENTASE		
		LAKI-LAKI	PEREMPUAN	LAKI-LAKI+ PEREMPUAN	LAKI-LAKI	PEREMPUAN	LAKI-LAKI+ PEREMPUAN
1	2	3	4	5	6	7	8
1	PENDUDUK BERUMUR 15 TAHUN KE ATAS	359.923	367.916	727.839			
2	PENDUDUK BERUMUR 15 TAHUN KE ATAS YANG MELEK HURUF			0	0,0	0,0	0,0
3	PERSENTASE PENDIDIKAN TERTINGGI YANG DITAMATKAN:						
	a. TIDAK MEMILIKI IJAZAH SD	135.655	137.988	273.643	37,7	37,5	37,6
	b. SD/MI	114.657	129.480	244.137	31,9	35,2	33,5
	c. SMP/ MTs	91.477	87.002	178.479	25,4	23,6	24,5
	d. SMA/ MA	97.522	83.114	180.636	27,1	22,6	24,8
	e. SEKOLAH MENENGAH KEJURUAN	0	0	0	0,0	0,0	0,0
	f. DIPLOMA I/DIPLOMA II	1.236	1.709	2.945	0,3	0,5	0,4
	g. AKADEMI/DIPLOMA III	6.742	8.929	15.671	1,9	2,4	2,2
	h. S1/DIPLOMA IV	17.890	19.365	37.255	5,0	5,3	5,1
	i. S2/S3 (MASTER/DOKTOR)	1.865	1.140	3.005	0,5	0,3	0,4

Sumber: - Dinas Dukcapil Kabupaten Karanganyar 2021

TABEL 4

**JUMLAH FASILITAS PELAYANAN KESEHATAN MENURUT KEPEMILIKAN
KABUPATEN KARANGANYAR
TAHUN 2022**

NO	FASILITAS KESEHATAN	PEMILIKAN/PENGELOLA							JUMLAH
		KEMENKES	PEM.PROV	PEM.KAB/KOTA	TNI/POLRI	BUMN	SWASTA	ORGANISASI KEMASYARAKATA N	
1	2	3	4	5	6	7	8	9	10
RUMAH SAKIT									
1	RUMAH SAKIT UMUM	0	0	1	1	0	5	0	7
2	RUMAH SAKIT KHUSUS	0	0	0	0	0	1	0	1
PUSKESMAS DAN JARINGANNYA									
1	PUSKESMAS RAWAT INAP	0	0	16	0	0	0	0	16
	- JUMLAH TEMPAT TIDUR	0	0	138	0	0	0	0	138
2	PUSKESMAS NON RAWAT INAP	0	0	5	0	0	0	0	5
3	PUSKESMAS KELILING	0	0	21	0	0	0	0	21
4	PUSKESMAS PEMBANTU	0	0	56	0	0	0	0	56
SARANA PELAYANAN LAIN									
1	KLINIK PRATAMA	0	0	0	3	0	43	0	46
2	KLINIK UTAMA	0	0	0	0	0	9	0	9
3	TEMPAT PRAKTIK MANDIRI DOKTER	0	0	0	0	0	117	0	117
4	TEMPAT PRAKTIK MANDIRI DOKTER GIGI	0	0	0	0	0	30	0	30
5	TEMPAT PRAKTIK MANDIRI DOKTER SPESIALIS	0	0	0	0	0	25	0	25
6	TEMPAT PRAKTIK MANDIRI BIDAN	0	0	0	0	0	120	0	120
7	TEMPAT PRAKTIK MANDIRI PERAWAT	0	0	0	0	0	22	0	22
8	GRIYA SEHAT	0	0	0	0	0	0	0	-
9	PANTI SEHAT	0	0	0	0	0	0	0	-
10	UNIT TRANSFUSI DARAH	0	0	1	0	0	0	0	1
11	LABORATORIUM KESEHATAN	0	0	1	0	0	2	0	3
SARANA PRODUKSI DAN DISTRIBUSI KEFARMASIAN									
1	INDUSTRI FARMASI	0	0	0	0	0	4	0	4
2	INDUSTRI OBAT TRADISIONAL/EKSTRAK BAHAN ALAM (IOT/IEBA)	0	0	0	0	0	2	0	2
3	USAHA KECIL/MIKRO OBAT TRADISIONAL (UKOT/UMOT)	0	0	0	0	0	2	0	2
4	PRODUKSI ALAT KESEHATAN	0	0	0	0	0	0	0	-
5	PRODUKSI PERBEKALAN KESEHATAN RUMAH TANGGA (PKRT)	0	0	0	0	0	0	0	-
6	INDUSTRI KOSMETIKA	0	0	0	0	0	0	0	-
7	PEDAGANG BESAR FARMASI (PBF)	0	0	0	0	1	8	0	9
8	PENYALUR ALAT KESEHATAN (PAK)	0	0	0	0	0	0	0	-
9	APOTEK	0	0	0	0	1	184	0	185
10	TOKO OBAT	0	0	0	0	0	4	0	4
11	TOKO ALKES	0	0	0	0	0	0	0	-

Sumber: Pelayanan Kesehatan Primer dan Kesehatan Tradisional 2022; Kefarmasian, Makanan Minuman dan Perbekalan Kesehatan 2022

TABEL 5

**JUMLAH KUNJUNGAN PASIEN BARU RAWAT JALAN, RAWAT INAP, DAN KUNJUNGAN GANGGUAN JIWA DI SARANA PELAYANAN KESEHATAN
KABUPATEN KARANGANYAR
TAHUN 2022**

NO	SARANA PELAYANAN KESEHATAN	JUMLAH KUNJUNGAN						KUNJUNGAN GANGGUAN JIWA		
		RAWAT JALAN			RAWAT INAP			JUMLAH		
		L	P	L+P	L	P	L+P	L	P	L+P
1	2	3	4	5	6	7	8	9	10	11
	JUMLAH KUNJUNGAN	7.542	8.990	16.532	0	0	0	0	0	0
	JUMLAH PENDUDUK KAB/KOTA	467.044	468.727	935.771	467.044	468.727	0			
	CAKUPAN KUNJUNGAN (%)	1,6	1,9	1,8	0,0	0,0	#DIV/0!			
A	Fasilitas Pelayanan Kesehatan Tingkat Pertama									
1	Puskesmas									
	JATIPURO	1.016	1.545	2.561	178	119	297	7	4	11
	JATIYOSO	639	1.029	1.668	19	33	52	0	0	0
	JUMAPOLO	1.906	2.376	4.282	90	135	225	24	27	51
	JUMANTONO	1.515	1.876	3.391	3	6	9	5	2	7
	MATESIH	1.462	2.147	3.609	128	149	277	35	62	97
	TAWANGMANGU	551	842	1.393	7	11	18	4	3	7
	NGARGOYOSO	2.981	4.695	7.676	79	121	200	10	16	26
	KARANGPANDAN	5.240	7.556	12.796	91	138	229	9	7	16
	KARANGANYAR	7.110	10.540	17.650	0	0	0	8	9	17
	TASIKMADU	13.736	23.504	37.240	0	0	0	68	44	112
	JATEN I	15.616	22.169	37.785	24	42	66	9	11	20
	JATEN II	8.541	13.660	22.201	0	0	0	24	21	45
	COLOMADU I	927	1.632	2.559	5	8	13	0	0	0
	COLOMADU II	3.139	3.794	6.933	21	106	127	11	17	28
	GONDANGREJO	10.736	18.719	29.455	32	49	81	58	51	109
	KEBAKKRAMAT I	8.226	13.557	21.783	43	56	99	0	0	0
	KEBAKKRAMAT II	10.608	17.132	27.740	0	0	0	4	8	12
	MOJOGEDANG I	28.377	36.603	64.980	374	563	937	57	54	111
	MOJOGEDANG II	11.020	18.256	29.276	0	0	0	16	23	39
	KERJO	383	380	763	39	28	67	6	5	11
	JENAWI	6.891	11.859	18.750	205	240	445	14	13	27
B	Klinik Pratama	96.170	115.846	212.016	1.751	2.131	3.882	0	0	0
1	PKU Muh Jatipuro	0	0	0	0	0	0	0	0	0
2	DOKTERMU	962	875	1.837	0	0	0	0	0	0
3	KUSUMO HUSODO	94	127	221	8	7	15	0	0	0
4	KAMILA HUSADA	557	456	1.013	0	0	0	0	0	0
5	SUGEH WARAS	102	96	198	0	0	0	0	0	0
6	DR. FATTI HASTONO	91	103	194	4	5	9	0	0	0
7	HARAPAN BARU	394	322	716	32	28	60	0	0	0
8	RSDSW	614	762	1.376	82	96	178	0	0	0
9	AMANA PERMATA MEDIKA	1.057	1.030	2.087	96	128	224	0	0	0
10	IMMANUEL	128	142	270	0	0	0	0	0	0
11	AS SYIFA	1.143	1.510	2.653	0	0	0	0	0	0
12	MEDISTRA	0	1.510	1.510	0	0	0	0	0	0
13	SIWI MEDIKA UTAMA	5.300	6.024	11.324	0	0	0	0	0	0
14	FATIMA	498	692	1.190	0	0	0	0	0	0
15	MITRA KELUARGA SEHAT	343	270	613	26	23	49	0	0	0

16	BAZNAS	1.278	1.628	2.906	0	0	0	0	0	0
17	GRIYA HUSADA 3	0	0	0	0	0	0	0	0	0
18	GRIYA HUSADA 1	1.659	1.753	3.412	0	0	0	0	0	0
19	KARTIKA 27	38	20	58	0	0	0	0	0	0
20	POLRES KARANGANYAR	12	8	20	0	0	0	0	0	0
21	Dr. NING	7.542	8.990	16.532	0	0	0	0	0	0
22	FAMILIA	655	2.458	3.113	0	0	0	0	0	0
23	GRIYA HUSADA 2	16.682	15.725	32.407	0	0	0	0	0	0
24	MITRA SEHAT	264	410	674	0	0	0	0	0	0
25	KUSMAHATI	351	0	351	0	0	0	0	0	0
26	ARY FARMA	1.327	1.946	3.273	0	0	0	0	0	0
27	KASIH IBU	270	339	609	0	0	0	0	0	0
28	NABB CLINIC (SKINCARE)	0	182	182	0	0	0	0	0	0
29	COLIBRI	8.756	9.578	18.334	0	0	0	0	0	0
30	GRIYA SEHAT	7.201	8.097	15.298	0	0	0	0	0	0
31	JASMINE	3.658	10.223	13.881	33	91	124	0	0	0
32	SARAS	9.215	10.236	19.451	384	505	889	0	0	0
33	AYYA SHOVIJA	4.200	5.308	9.508	0	0	0	0	0	0
34	AN NUUR	435	735	1.170	0	25	25	0	0	0
35	GRIYA HUSADA 4	2.869	3.248	6.117	65	87	152	0	0	0
36	HAIDAR MEDIKA	1.776	1.748	3.524	242	287	529	0	0	0
37	HAYFA MEDIKA	532	624	1.156	0	0	0	0	0	0
38	SHOFA	2.561	2.781	5.342	23	74	97	0	0	0
39	BANYU BIRU	3.729	5.921	9.650	0	0	0	0	0	0
40	ILLA MEDIKA 2	1.407	1.836	3.243	0	0	0	0	0	0
41	WIDODO HUSODO	1.202	1.601	2.803	0	0	0	0	0	0
42	GRIYA MEDIKA UTAMA	0	0	0	0	0	0	0	0	0
43	HARAPAN SEHAT	5.360	4.594	9.954	374	371	745	0	0	0
44	CINTA BUNDA	296	326	622	44	68	112	0	0	0
45	NGUDI WARAS	932	702	1.634	234	208	442	0	0	0
46	NSC	680	910	1.590	104	128	232	0	0	0
C	Praktik Mandiri Dokter	21.860	24.689	46.549	0	0	0	0	0	0
1	Praktik Mandiri Dokter Ratih Puspitasari	0	0	0	0	0	0	0	0	0
2	PRAKTIK MANDIRI DOKTER PURWONO	0	0	0	0	0	0	0	0	0
3	Praktik dr. Aruna Myseno	0	0	0	0	0	0	0	0	0
4	dr. Supardi	0	0	0	0	0	0	0	0	0
5	Praktek Mandiri Dokter Intan Kusuma Dewi	508	1.026	1.534	0	0	0	0	0	0
6	Praktik Mandiri Dokter Dhayu	236	366	602	0	0	0	0	0	0
7	Prakter Mandiri Dokter Dwi Nur W	0	0	0	0	0	0	0	0	0
8	Praktik Mandiri Dokter Fauziah Retno Dumilah	327	656	983	0	0	0	0	0	0
9	PRAKTIK MANDIRI DOKTER DIYANITA WIRAYANTI	0	0	0	0	0	0	0	0	0
10	Praktek dr. Bowo	0	0	0	0	0	0	0	0	0
11	Praktek dr. Handayani Tri Wardani	0	0	0	0	0	0	0	0	0
12	praktek mandiri dokter tunjung	362	422	784	0	0	0	0	0	0
13	PRAKTIK MANDIRI DOKTER RATNA DIANI KUSUMASARI	137	578	715	0	0	0	0	0	0
14	PRAKTIK MANDIRI DOKTER dr.Anita Mayasari	0	0	0	0	0	0	0	0	0
15	Praktik Mandiri dr R.M Topan Laksana	0	0	0	0	0	0	0	0	0
16	DPP dr Rita wulandari, M.Kes	1.465	1.841	3.306	0	0	0	0	0	0
17	Praktik Mandiri dr. Ivan Oetomo, MPH	3.133	3.465	6.598	0	0	0	0	0	0
18	Praktek Mandiri Dokter Lilik Martuti	0	0	0	0	0	0	0	0	0
19	Praktek Mandiri dokter Ibnu Ridhwan	0	0	0	0	0	0	0	0	0
20	Praktek Mandiri Dr. Danus Hermawan	0	0	0	0	0	0	0	0	0
21	Praktik Mandiri Dokter Bambang Sutejo	42	68	110	0	0	0	0	0	0

11	PRAKTIK MANDIRI DOKTER GIGI drg. Endang Sulastr	0	0	0	0	0	0	0	0	0
12	PRAKTIK MANDIRI DOKTER GIGI drg.Joko Wibowo	0	0	0	0	0	0	0	0	0
13	PRAKTIK MANDIRI DOKTER GIGI drg Tana Haryana	0	0	0	0	0	0	0	0	0
14	PRAKTEK MANDIRI DOKTER GIGI DIANA RAHMAWATI	454	473	927	0	0	0	0	0	0
15	PRAKTIK MANDIRI DOKTER GIGI drg. Ririn Nurliyani BR,M.Kes	231	291	522	0	0	0	0	0	0
16	Praktik drg Totok	720	688	1.408	0	0	0	0	0	0
E	Praktik Mandiri Bidan	10.522	19.069	29.591	21	20	41	0	0	0
1	Prakter Mandiri Bidan Kasih Bunda Ni wayan	0	0	0	0	0	0	0	0	0
2	PRAKTIK MANDIRI BIDAN Hari Wardayanti, AMK	0	0	0	0	0	0	0	0	0
3	Praktek Mandiri Bidan Endang	0	0	0	0	0	0	0	0	0
4	Praktik Mandiri Bidan Sri Suyati	0	0	0	0	0	0	0	0	0
5	PRAKTIK MANDIRI BIDAN WAHYUNI	0	0	0	0	0	0	0	0	0
6	PMB DWI SURYANTI	0	0	0	0	0	0	0	0	0
7	Praktik Mandiri Bidan Tri Wahyuni	330	364	694	0	0	0	0	0	0
8	PRAKTIK MANDIRI BIDAN SRI DARWANTI	0	0	0	0	0	0	0	0	0
9	bidan Wuni Ernawati	0	0	0	0	0	0	0	0	0
10	Praktik Mandiri Bidan Bidan Asih Jamiarti	0	0	0	0	0	0	0	0	0
11	PRAKTIK MANDIRI BIDAN SRI PURWANTI	0	0	0	0	0	0	0	0	0
12	PMB Anik Sularmi	1.320	3.228	4.548	0	11	11	0	0	0
13	Praktik Mandiri Bidan Tri Susilowati, S.Tr, Keb, Bdn	0	0	0	0	0	0	0	0	0
14	Praktek Mandiri Bidan Eka Wijayanti,A.Md.Keb	63	55	118	0	0	0	0	0	0
15	PRAKTIK MANDIRI BIDAN Patun	0	0	0	0	0	0	0	0	0
16	Praktek Mandiri Bidan AZIZA	0	0	0	0	0	0	0	0	0
17	PMB Abiyyu	0	0	0	0	0	0	0	0	0
18	PMB Nanik Sri Mulyani	38	79	117	0	0	0	0	0	0
19	Praktik Mandiri Bidan Sri Ambarwati	917	1.807	2.724	0	0	0	0	0	0
20	PRAKTIK MANDIRI BIDAN Yetty Hariyani,SKM.M.Si	98	587	685	0	6	6	0	0	0
21	PRAKTIK MANDIRI BIDAN Yulida Hastiarini, A.Md.Keb	20	31	51	0	0	0	0	0	0
22	PRAKTIK MANDIRI BIDAN Sri Margiani	0	0	0	0	0	0	0	0	0
23	PRAKTEK MANDIRI BIDAN IKA FARIDA R	0	0	0	0	0	0	0	0	0
24	PMB MIRZA	0	0	0	0	0	0	0	0	0
25	Praktik Mandiri Bidan Ismu Pratiwi	121	105	226	0	0	0	0	0	0
26	praktik mandiri bidan ngudi saras	0	0	0	0	0	0	0	0	0
27	PRAKTIK MANDIRI BIDAN Surati, A.Md.Keb	9	30	39	0	0	0	0	0	0
28	Praktek Mandiri Bidan Anastasia	20	6	26	0	0	0	0	0	0
29	Praktik Mandiri Bidan Dewi Retno AS, Amd. Keb	0	0	0	0	0	0	0	0	0
30	Praktik Mandiri Bidan Suryanti	0	0	0	0	0	0	0	0	0
31	Permata Hati	0	0	0	0	0	0	0	0	0
32	Praktik Mandiri Bidan Kismiyati	22	1.583	1.605	0	3	3	0	0	0
33	Praktek Mandiri Bidan Elis Nurjanah	163	268	431	0	0	0	0	0	0
34	Praktik Mandiri Bidan Aisyah Siti Ika Marleni, Amd.Keb	0	26	26	0	0	0	0	0	0
35	PMB Sri Puji Hastuti	0	0	0	0	0	0	0	0	0
36	PMB Kamiyatun	0	0	0	0	0	0	0	0	0
37	PMB Kristuti Catur S	0	0	0	0	0	0	0	0	0
38	PMB Sulih Aryanti R	0	0	0	0	0	0	0	0	0
39	PMB Teresia	238	253	491	0	0	0	0	0	0
40	PMB Sri Rejeki	83	98	181	0	0	0	0	0	0
41	PMB sri subekti	111	136	247	0	0	0	0	0	0
42	PMB sri purwiyati(puspita hati)	27	43	70	0	0	0	0	0	0
43	PMB Suparmi, Str.Keb	345	1.115	1.460	0	0	0	0	0	0
44	PMB Sri Wahyuni, Amd. Keb	342	1.081	1.423	0	0	0	0	0	0
45	PMB Susilowati, Amd. Keb	453	871	1.324	0	0	0	0	0	0
46	PMB Sri Mulyani, SST, M.H	482	993	1.475	0	0	0	0	0	0

47	PMB Wayan	830	1.837	2.667	6	0	6	0	0	0
48	PMB Sudarsi	1.024	1.297	2.321	0	0	0	0	0	0
49	PMB Darwanti	280	450	730	13	0	13	0	0	0
50	PMB Sri Rejeki	1.500	836	2.336	0	0	0	0	0	0
51	PMB Sri Hartini	250	1.050	1.300	0	0	0	0	0	0
52	PMB Endang AN	965	475	1.440	0	0	0	0	0	0
53	PMB Syamsini	471	365	836	2	0	2	0	0	0
F	Praktik Mandiri Perawat	648	842	1.490	0	0	0	0	0	0
1	PRAKTIK MANDIRI PERAWAT IKWAN S.,A.Md.Kep	0	0	0	0	0	0	0	0	0
2	PRAKTIK MANDIRI PERAWAT ARIS NUGROHO, AMK	550	737	1.287	0	0	0	0	0	0
3	Praktek Mandiri Keperawatan Wirawan Suprpto Putro	0	0	0	0	0	0	0	0	0
4	Praktek mandiri keparawatan Yulius wisnu Utomo	0	0	0	0	0	0	0	0	0
5	PRAKTIK MANDIRI PERAWAT GUNADI, AMK	0	0	0	0	0	0	0	0	0
6	PRAKTIK MANDIRI PERAWAT JAGAD WAHYU PRADIPTA	0	0	0	0	0	0	0	0	0
7	Praktik Perawat Mandiri Fitri Wulandari	98	105	203	0	0	0	0	0	0
8	PM Perawat Setiyarno, S.Kep., Ners.	0	0	0	0	0	0	0	0	0
SUB JUMLAH I		271.633	357.346	618.457	3.089	3.935	7.024	369	377	746
B	Fasilitas Pelayanan Kesehatan Tingkat Lanjut									
1	Klinik Utama	0	0	0	0	0	0	0	0	0
1	KLINIK UTAMA NISSA	0	2.024	2.024	0	0	0	0	0	0
2	KLINIK UTAMA HABIL SYIFA	3.389	3.938	7.327	0	0	0	0	0	0
3	KLINIK UTAMA MOMMIES	5.121	5.127	10.248	0	0	0	0	0	0
4	KLINIK UTAMA RAHMA BUNDA	371	6.170	6.541	0	0	0	0	0	0
5	KLINIK UTAMA DEVALISHA	0	4.550	4.550	0	0	0	0	0	0
6	KLINIK UTAMA NAURA MEDIKA	4.241	5.656	9.897	0	0	0	0	0	0
7	KLINIK UTAMA USODO	3.183	4.473	7.656	0	0	0	0	0	0
8	KLINIK UTAMA AMANAH MEDIKA	823	1.313	2.136	0	0	0	0	0	0
9	KLINIK UTAMA DOCTOR & DENTIST	236	342	578	0	0	0	0	0	0
2	RS Umum	0	0	0	0	0	0	0	0	0
1	RSU JA'FAR MEDIKA	14.478	12.382	26.860	371	311	682	0	0	0
2	RSU MOJOSONGO 2	3.997	4.001	7.998	241	108	349	0	0	0
3	RSAU dr. SISWANTO LANUD ADI SOEMARMO	8.289	8.665	16.954	1.769	1.793	3.562	0	0	0
4	RSU INDO SEHAT	3.862	3.652	7.514	679	861	1540	0	0	0
5	RSUD KAB. KARANGANYAR	48.860	62.885	111.745	6.808	10.145	16.953	0	0	0
6	RSU PKU MUHAMMADIYAH KRA	83.996	93.147	177.143	6.863	7.380	14.243	0	0	0
7	RSU JATI HUSADA	14.805	18.895	33.700	1.512	1.762	3.274	0	0	0
3	RS Khusus	0	0	0	0	0	0	0	0	0
1	RSIA DIAN PERTIWI	482	1.207	1.689	122	566	688	0	0	0
SUB JUMLAH II		0	0	0	0	0	0	0	0	0

Sumber: Pelayanan Kesehatan Primer dan Kesehatan Tradisional 2022

TABEL 6

**PERSENTASE RUMAH SAKIT DENGAN KEMAMPUAN PELAYANAN GAWAT DARURAT (GADAR) LEVEL I
KABUPATEN KARANGANYAR
TAHUN 2022**

NO	RUMAH SAKIT	JUMLAH	MEMPUNYAI KEMAMPUAN PELAYANAN GAWAT DARURAT LEVEL I	
			JUMLAH	%
1	2	3	4	5
1	RUMAH SAKIT UMUM	7	7	100,0
2	RUMAH SAKIT KHUSUS	1	1	100,0
KABUPATEN/KOTA		8	8	100,0

Sumber: Pelayanan Kesehatan Rujukan 2022

TABEL 7

**ANGKA KEMATIAN PASIEN DI RUMAH SAKIT
KABUPATEN KARANGANYAR
TAHUN 2022**

NO	NAMA RUMAH SAKIT ^a	JUMLAH TEMPAT TIDUR	PASIEN KELUAR (HIDUP + MATI)			PASIEN KELUAR MATI			PASIEN KELUAR MATI ≥ 48 JAM DIRAWAT			Gross Death Rate			Net Death Rate		
			L	P	L + P	L	P	L + P	L	P	L + P	L	P	L + P	L	P	L + P
1	2	3	4	5	6	7	8	9	10	11	12	13	14	15	16	17	18
1	RSU JA'FAR MEDIKA	51	371	311	682	9	12	21	2	2	4	24,26	38,59	30,79	5,39	6,43	5,87
2	RSU MOJOSONGO 2	26	241	108	349	0	0	0	0	0	0	0,00	0,00	0,00	0,00	0,00	0,00
3	RSAU dr. SISWANTO	52	1.769	1.793	3.562	0	0	0	0	0	0	0,00	0,00	0,00	0,00	0,00	0,00
4	RSIA DIAN PERTIWI	33	122	566	688	3	0	3	0	0	0	24,59	0,00	4,36	0,00	0,00	0,00
5	RSU INDO SEHAT	50	679	863	1.542	2	0	2	2	0	2	2,95	0,00	1,30	2,95	0,00	1,30
6	RSUD KAB. KARANGANYAR	357	8.791	11.909	20.700	367	340	707	277	253	530	41,75	28,55	34,15	31,51	21,24	25,60
7	RSU PKU MUHAMMADIYAH	194	6.395	7.848	14.243	164	148	312	71	70	141	25,65	18,86	21,91	11,10	8,92	9,90
8	RSU JATI HUSADA	72	1.512	1.762	3.274	14	9	23	5	4	9	9,26	5,11	7,03	3,31	2,27	2,75
KABUPATEN/KOTA		835	19.880	25.160	45.040	559	509	1.068	357	329	686	28,12	20,23	23,71	17,96	13,08	15,23

Sumber: Pelayanan Kesehatan Rujukan 2022

Keterangan: ^a termasuk rumah sakit swasta

TABEL 8

**INDIKATOR KINERJA PELAYANAN DI RUMAH SAKIT
KABUPATEN KARANGANYAR
TAHUN 2022**

NO	NAMA RUMAH SAKIT ^a	JUMLAH TEMPAT TIDUR	PASIE KELUAR (HIDUP + MATI)	JUMLAH HARI PERAWATAN	JUMLAH LAMA DIRAWAT	BOR (%)	BTO (KALI)	TOI (HARI)	ALOS (HARI)
1	2	3	4	5	6	7	8	9	10
1	RSU JA'FAR MEDIKA	51	682	2.377	1.655	13,88	13,37	21,63	2,43
2	RSU MOJOSONGO 2	26	328	2.635	704	27,77	12,62	20,90	2,15
3	RSAU dr. SISWANTO	52	3.562	10.096	10.108	53,19	68,50	2,49	2,84
4	RSIA DIAN PERTIWI	33	688	1.703	1.703	14,14	20,85	15,03	2,48
5	RSU INDO SEHAT	50	1.542	5.163	3.757	28,29	30,84	8,49	2,44
6	RSUD KAB. KARANGANYAR	357	16.953	63.063	64.855	48,87	47,49	3,97	3,72
7	RSU PKU MUHAMMADIYAH	194	14.243	54.853	40.617	68,11	73,42	1,80	2,85
8	RSU JATI HUSADA	72	3.278	9.983	6.534	37,99	45,53	4,97	3,05
KABUPATEN/KOTA		835	41.276	149.873	129.933	49,17	49,43	3,75	3,15

Sumber: Pelayanan Kesehatan Rujukan 2022

Keterangan: ^a termasuk rumah sakit swasta

TABEL 9

**PERSENTASE PUSKESMAS DENGAN KETERSEDIAAN OBAT ESENSIAL MENURUT PUSKESMAS DAN KECAMATAN
KABUPATEN KARANGANYAR
TAHUN 2022**

NO	KECAMATAN	PUSKESMAS	KETERSEDIAAN OBAT ESENSIAL*
1	2	3	4
1	JATIPURO	JATIPURO	v
2	JATIYOSO	JATIYOSO	v
3	JUMAPOLO	JUMAPOLO	v
4	JUMANTONO	JUMANTONO	v
5	MATESIH	MATESIH	v
6	TAWANGMANGU	TAWANGMANGU	v
7	NGARGOYOSO	NGARGOYOSO	v
8	KARANGPANDAN	KARANGPANDAN	v
9	KARANGANYAR	KARANGANYAR	v
10	TASIKMADU	TASIKMADU	v
11	JATEN	JATEN I	v
		JATEN II	v
12	COLOMADU	COLOMADU I	v
		COLOMADU II	v
13	GONDANGREJO	GONDANGREJO	v
14	KEBAKKRAMAT	KEBAKKRAMAT I	v
		KEBAKKRAMAT II	v
15	MOJOGEDANG	MOJOGEDANG I	v
		MOJOGEDANG II	v
16	KERJO	KERJO	v
17	JENAWI	JENAWI	v
JUMLAH PUSKESMAS YANG MEMILIKI 80% OBAT ESENSIAL			21
JUMLAH PUSKESMAS YANG MELAPOR			21
% PUSKESMAS DENGAN KETERSEDIAAN OBAT ESENSIAL			100,00%

Sumber: Kefarmasian, Makanan Minuman dan Perbekalan Kesehatan 2022

Keterangan: *) beri tanda "V" jika puskesmas memiliki obat esensial $\geq 80\%$

*) beri tanda "X" jika puskesmas memiliki obat esensial $< 80\%$

*) jika puskesmas tersebut tidak melapor, **mohon dikosongkan atau tidak memberi tanda "V" maupun "X"**

TABEL 10

**PERSENTASE KETERSEDIAAN OBAT ESENSIAL
KABUPATEN KARANGANYAR
TAHUN 2022**

NO	NAMA OBAT	SATUAN	KETERSEDIAAN OBAT ESENSIAL*
1	2	3	4
1	Albendazol /Pirantel Pamoat	Tablet	v
2	Alopurinol	Tablet	v
3	Amlodipin/Kaptopril	Tablet	v
4	Amoksisilin 500 mg	Tablet	v
5	Amoksisilin sirup	Botol	v
6	Antasida tablet kunyah/ antasida suspensi	Tablet/Botol	v
7	Asam Askorbat (Vitamin C)	Tablet	v
8	Asiklovir	Tablet	v
9	Betametason salep	Tube	v
10	Deksametason tablet/deksametason injeksi	Tablet/Vial/Ampul	v
11	Diazepam injeksi 5 mg/ml	Ampul	v
12	Diazepam	Tablet	v
13	Dihidroartemisin+piperakuin (DHP) dan primaquin	Tablet	v
14	Difenhidramin Inj. 10 mg/ml	Ampul	v
15	Epinefrin (Adrenalin) injeksi 0,1 % (sebagai HCl)	Ampul	v
16	Fitomenadion (Vitamin K) injeksi	Ampul	v
17	Furosemid 40 mg/Hidroklorotiazid (HCT)	Tablet	v
18	Garam Oralit serbuk	Kantong	v
19	Glibenklamid/Metformin	Tablet	v
20	Hidrokortison krim/salep	Tube	v
21	Kotrimoksazol (dewasa) kombinasi tablet/Kotrimoksazol susp	Tablet/Botol	v
22	Lidokain inj	Vial	v
23	Magnesium Sulfat injeksi	Vial	v
24	Metilergometrin Maleat injeksi 0,200 mg-1 ml	Ampul	v
25	Natrium Diklofenak	Tablet	v
26	OAT FDC Kat 1	Paket	v
27	Oksitosin injeksi	Ampul	v
28	Parasetamol sirup 120 mg / 5 ml	Botol	v
29	Parasetamol 500 mg	Tablet	v
30	Prednison 5 mg	Tablet	v
31	Ranitidin 150 mg	Tablet	v
32	Retinol 100.000/200.000 IU	Kapsul	v
33	Salbutamol	Tablet	v
34	Salep Mata/Tetes Mata Antibiotik	Tube	v
35	Simvastatin	Tablet	v
36	Siprofloksasin	Tablet	v
37	Tablet Tambah Darah	Tablet	v
38	Triheksifenidil	Tablet	x
39	Vitamin B6 (Piridoksin)	Tablet	v
40	Zinc 20 mg	Tablet	v
JUMLAH ITEM OBAT INDIKATOR YANG TERSEDIA DI KABUPATEN/KOTA			39
% KETERSEDIAAN OBAT ESENSIAL			97,50%

Sumber: Kefarmasian, Makanan Minuman dan Perbekalan Kesehatan 2022

Keterangan: *) beri tanda "V" jika kabupaten/kota memiliki obat esensial

*) beri tanda "X" jika kabupaten/kota tidak memiliki obat esensial

TABEL 11

**PERSENTASE PUSKESMAS DENGAN KETERSEDIAAN VAKSIN IMUNISASI DASAR LENGKAP (IDL) MENURUT KECAMATAN DAN PUSKESMAS
KABUPATEN KARANGANYAR
TAHUN 2022**

NO	KECAMATAN	PUSKESMAS	KETERSEDIAAN VAKSIN IDL*
1	2	3	4
1	JATIPURO	JATIPURO	V
2	JATIYOSO	JATIYOSO	V
3	JUMAPOLO	JUMAPOLO	V
4	JUMANTONO	JUMANTONO	V
5	MATESIH	MATESIH	V
6	TAWANGMANGU	TAWANGMANGU	V
7	NGARGOYOSO	NGARGOYOSO	V
8	KARANGPANDAN	KARANGPANDAN	V
9	KARANGANYAR	KARANGANYAR	V
10	TASIKMADU	TASIKMADU	V
11	JATEN	JATEN I	V
		JATEN II	V
12	COLOMADU	COLOMADU I	V
		COLOMADU II	V
13	GONDANGREJO	GONDANGREJO	V
14	KEBAKKRAMAT	KEBAKKRAMAT I	V
		KEBAKKRAMAT II	V
15	MOJOGEDANG	MOJOGEDANG I	V
		MOJOGEDANG II	V
16	KERJO	KERJO	V
17	JENAWI	JENAWI	V
JUMLAH PUSKESMAS YANG MEMILIKI 100% VAKSIN IDL			21
JUMLAH PUSKESMAS YANG MELAPOR			21
% PUSKESMAS DENGAN KETERSEDIAAN VAKSIN IDL			100,00%

Sumber: Kefarmasian, Makanan Minuman dan Perbekalan Kesehatan 2022

Keterangan: *) beri tanda "V" jika Puskesmas memiliki 100% vaksin IDL

*) beri tanda "X" jika Puskesmas memiliki <100% vaksin IDL

*) jika Puskesmas tersebut tidak melapor, **mohon dikosongkan atau tidak memberi tanda "V" maupun "X"**

TABEL 12

**JUMLAH POSYANDU DAN POSBINDU PTM MENURUT KECAMATAN DAN PUSKESMAS
KABUPATEN KARANGANYAR
TAHUN 2022**

NO	KECAMATAN	PUSKESMAS	STRATA POSYANDU									POSYANDU AKTIF*		JUMLAH POSBINDU PTM**
			PRATAMA		MADYA		PURNAMA		MANDIRI		JUMLAH	JUMLAH	%	
			JUMLAH	%	JUMLAH	%	JUMLAH	%	JUMLAH	%				
1	2	3	4	5	6	7	8	9	10	11	12	13	14	15
1	JATIPURO	JATIPURO	3	3,4	10	11,4	37	42,0	38	43,2	88	75	85,2	11
2	JATIYOSO	JATIYOSO	8	9,0	4	4,5	27	30,3	50	56,2	89	77	86,5	9
3	JUMAPOLO	JUMAPOLO	0	0,0	0	0,0	39	37,5	65	62,5	104	104	100,0	16
4	JUMANTONO	JUMANTONO	2	2,6	24	31,2	39	50,6	12	15,6	77	51	66,2	16
5	MATESIH	MATESIH	0	0,0	0	0,0	55	63,2	32	36,8	87	87	100,0	83
6	TAWANGMANGU	TAWANGMANGU	0	0,0	0	0,0	45	67,2	22	32,8	67	67	100,0	18
7	NGARGOYOSO	NGARGOYOSO	0	0,0	22	32,8	31	46,3	14	20,9	67	45	67,2	12
8	KARANGPANDAN	KARANGPANDAN	0	0,0	0	0,0	3	4,3	66	95,7	69	69	100,0	19
9	KARANGANYAR	KARANGANYAR	0	0,0	17	17,7	50	52,1	29	30,2	96	79	82,3	13
10	TASIKMADU	TASIKMADU	0	0,0	4	4,8	12	14,3	68	81,0	84	80	95,2	12
11	JATEN	JATEN I	0	0,0	4	8,7	7	15,2	35	76,1	46	42	91,3	20
		JATEN II	0	0,0	1	2,6	23	59,0	15	38,5	39	38	97,4	6
12	COLOMADU	COLOMADU I	0	0,0	0	0,0	4	8,2	45	91,8	49	49	100,0	32
		COLOMADU II	0	0,0	2	4,7	12	27,9	29	67,4	43	41	95,3	31
13	GONDANGREJO	GONDANGREJO	0	0,0	16	12,4	56	43,4	57	44,2	129	113	87,6	15
14	KEBAKKRAMAT	KEBAKKRAMAT I	0	0,0	0	0,0	18	51,4	17	48,6	35	35	100,0	5
		KEBAKKRAMAT II	0	0,0	0	0,0	17	50,0	17	50,0	34	34	100,0	11
15	MOJOGEDANG	MOJOGEDANG I	0	0,0	0	0,0	46	71,9	18	28,1	64	64	100,0	16
		MOJOGEDANG II	0	0,0	0	0,0	30	76,9	9	23,1	39	39	100,0	10
16	KERJO	KERJO	0	0,0	0	0,0	45	66,2	23	33,8	68	68	100,0	42
17	JENAWI	JENAWI	0	0,0	19	41,3	27	58,7	0	0,0	46	27	58,7	46
JUMLAH (KAB/KOTA)			13	0,9	123	8,7	623	43,9	661	46,5	1.420	1.284	90,4	443
RASIO POSYANDU PER 100 BALITA											2,2			

Sumber: Promosi Kesehatan dan Pemberdayaan Masyarakat 2022

*Posyandu aktif: posyandu purnama + mandiri

**PTM: Penyakit Tidak Menular

TABEL 13

**JUMLAH TENAGA MEDIS DI FASILITAS KESEHATAN
KABUPATEN KARANGANYAR
TAHUN 2022**

NO	UNIT KERJA	DR SPESIALIS			DOKTER			TOTAL			DOKTER GIGI			DOKTER GIGI SPESIALIS			TOTAL		
		L	P	L+P	L	P	L+P	L	P	L+P	L	P	L+P	L	P	L+P	L	P	L+P
1	JATIPURO	0	0	0	1	2	3	1	2	3	1	0	1	0	0	0	1	0	1
2	JATIYOSO	0	0	0	2	1	3	2	1	3	0	1	1	0	0	0	0	1	1
3	JUMAPOLO	0	0	0	1	2	3	1	2	3	0	1	1	0	0	0	0	1	1
4	JUMANTONO	0	0	0	1	2	3	1	2	3	0	2	2	0	0	0	0	2	2
5	MATESIH	0	0	0	2	2	4	2	2	4	0	1	1	0	0	0	0	1	1
6	TAWANGMANGU	0	0	0	3	1	4	3	1	4	1	0	1	0	0	0	1	0	1
7	NGARGOYOSO	0	0	0	3	1	4	3	1	4	1	1	2	0	0	0	1	1	2
8	KARANGPANDAN	0	0	0	1	2	3	1	2	3	0	1	1	0	0	0	0	1	1
9	KARANGANYAR	0	0	0	0	3	3	0	3	3	0	1	1	0	0	0	0	1	1
10	TASIKMADU	0	0	0	1	3	4	1	3	4	1	0	1	0	0	0	1	0	1
11	JATEN I	0	0	0	1	2	3	1	2	3	1	0	1	0	0	0	1	0	1
12	JATEN II	0	0	0	0	2	2	0	2	2	1	0	1	0	0	0	1	0	1
13	COLOMADU I	0	0	0	1	3	4	1	3	4	0	1	1	0	0	0	0	1	1
14	COLOMADU II	0	0	0	1	2	3	1	2	3	0	2	2	0	0	0	0	2	2
15	GONDANGREJO	0	0	0	2	1	3	2	1	3	0	1	1	0	0	0	0	1	1
16	KEBAKKRAMAT I	0	0	0	2	1	3	2	1	3	1	0	1	0	0	0	1	0	1
17	KEBAKKRAMAT II	0	0	0	1	2	3	1	2	3	0	2	2	0	0	0	0	2	2
18	MOJOGEDANG I	0	0	0	1	2	3	1	2	3	1	0	1	0	0	0	1	0	1
19	MOJOGEDANG II	0	0	0	0	2	2	0	2	2	0	1	1	0	0	0	0	1	1
20	KERJO	0	0	0	1	2	3	1	2	3	0	1	1	0	0	0	0	1	1
21	JENAWI	0	0	0	1	2	3	1	2	3	0	1	1	0	0	0	0	1	1
1	RSUD Karanganyar	15	12	27	11	21	32	26	33	59	1	1	2	0	1	1	1	2	3
2	RSAU dr.SISWANTO	10	4	14	9	8	17	19	12	31	1	1	2	0	0	0	1	1	2
3	RS PKU Muhammadiyah Karanganyar	15	19	34	8	13	21	23	32	55	0	2	2	0	0	0	0	2	2
4	RSIA Dian Pertiwi	6	3	9	3	3	6	9	6	15	1	0	1	0	0	0	1	0	1
5	RSU Jati Husada	8	8	16	3	6	9	11	14	25	2	1	3	0	0	0	2	1	3
6	RSU Indo Sehat	7	4	11	4	5	9	11	9	20	0	1	1	0	0	0	0	1	1
7	RSU Jafar Medika	5	0	5	3	4	7	8	4	12	1	0	1	0	0	0	1	0	1
8	RSU Mojosongo 2	8	2	10	3	1	4	11	3	14	0	0	0	0	0	0	0	0	0
SARANA PELAYANAN KESEHATAN LAIN		6	9	15	68	101	169	74	110	184	5	16	21	0	2	2	5	18	23
JUMLAH (KAB/KOTA)		64	49	113	132	192	324	196	241	437	14	38	52	0	2	2	14	40	54
RASIO TERHADAP 100.000 PENDUDUK				12,1			34,6			46,7			5,6			0,2			5,8

Sumber: Sumber Daya Manusia Kesehatan, Sarana dan Perizinan 2022

126 15 113

Keterangan : - Tenaga kesehatan termasuk yang memiliki ijazah pasca sarjana dan doktor

a. Pada penghitungan jumlah dan rasio di tingkat kabupaten/kota, nakes yang bertugas di lebih dari satu tempat hanya dihitung satu kali

TABEL 14

**JUMLAH TENAGA TENAGA KEPERAWATAN DAN TENAGA KEBIDANAN DI FASILITAS KESEHATAN
KABUPATEN KARANGANYAR
TAHUN 2022**

NO	UNIT KERJA	TENAGA KEPERAWATAN			TENAGA KEBIDANAN
		L	P	L+P	
1	2	3	4	5	6
1	JATIPURO	6	10	16	19
2	JATYOSO	7	9	16	22
3	JUMAPOLO	4	9	13	21
4	JUMANTONO	4	8	12	19
5	MATESIH	2	12	14	19
6	TAWANGMANGU	4	6	10	19
7	NGARGOYOSO	4	7	11	19
8	KARANGPANDAN	6	6	12	23
9	KARANGANYAR	0	6	6	22
10	TASIKMADU	3	7	10	23
11	JATEN I	3	11	14	14
12	JATEN II	1	5	6	16
13	COLOMADU I	1	5	6	22
14	COLOMADU II	5	6	11	15
15	GONDANGREJO	9	9	18	29
16	KEBAKKRAMAT I	3	11	14	23
17	KEBAKKRAMAT II	2	5	7	18
18	MOJOGEDANG I	4	8	12	24
19	MOJOGEDANG II	1	4	5	16
20	KERJO	6	7	13	22
21	JENAWI	3	11	14	16
1	RSUD Karanganyar	89	224	313	90
2	RSAU dr.SISWANTO	24	61	85	16
3	RS PKU Muhammadiyah Karanganyar	47	103	150	13
4	RSIA Dian Pertiwi	0	22	22	15
5	RSU Jati Husada	14	31	45	15
6	RSU Indo Sehat	6	27	33	8
7	RSU Jafar Medika	11	9	20	5
8	RSU Mojosongo 2	4	15	19	3
SARANA PELAYANAN KESEHATAN LAIN		36	175	211	169
JUMLAH (KAB/KOTA)		300	827	1.127	755
RASIO TERHADAP 100.000 PENDUDUK				120,4	80,7

Sumber: Sumber Daya Manusia Kesehatan, Sarana dan Perizinan 2022

Keterangan : - Tenaga kesehatan termasuk yang memiliki ijazah pasca sarjana dan doktor

a. Pada penghitungan jumlah dan rasio di tingkat kabupaten/kota, nakes yang bertugas di lebih dari satu tempat hanya dihitung satu kali

TABEL 15

**JUMLAH TENAGA KESEHATAN MASYARAKAT, KESEHATAN LINGKUNGAN, DAN GIZI DI FASILITAS KESEHATAN
KABUPATEN KARANGANYAR
TAHUN 2022**

NO	UNIT KERJA	TENAGA KESEHATAN MASYARAKAT			TENAGA KESEHATAN LINGKUNGAN			TENAGA GIZI		
		L	P	L+P	L	P	L+P	L	P	L+P
1	2	3	4	5	6	7	8	9	10	11
1	JATIPURO	1	1	2	1	1	2	1	0	1
2	JATIYOSO	1	0	1	2	1	3	0	1	1
3	JUMAPOLO	0	1	1	0	1	1	0	1	1
4	JUMANTONO	0	3	3	0	1	1	0	1	1
5	MATESIH	1	0	1	1	0	1	0	1	1
6	TAWANGMANGU	0	1	1	2	0	2	1	0	1
7	NGARGOYOSO	1	1	2	0	1	1	0	1	1
8	KARANGPANDAN	1	0	1	0	1	1	0	1	1
9	KARANGANYAR	0	1	1	0	1	1	0	1	1
10	TASIKMADU	1	1	2	0	1	1	0	1	1
11	JATEN I	0	0	0	1	0	1	0	1	1
12	JATEN II	0	0	0	0	1	1	1	0	1
13	COLOMADU I	0	0	0	1	0	1	1	1	2
14	COLOMADU II	0	1	1	1	0	1	0	3	3
15	GONDANGREJO	1	2	3	0	1	1	0	2	2
16	KEBAKKRAMAT I	1	0	1	0	1	1	0	2	2
17	KEBAKKRAMAT II	0	1	1	0	1	1	0	1	1
18	MOJOGEDANG I	0	1	1	0	1	1	0	1	1
19	MOJOGEDANG II	0	1	1	0	1	1	0	0	0
20	KERJO	0	1	1	0	1	1	0	2	2
21	JENAWI	0	1	1	0	1	1	1	0	1
1	RSUD Karanganyar	1	0	1	1	5	6	3	8	11
2	RSAU dr.SISWANTO	0	1	1	0	0	0	0	3	3
3	RS PKU Muhammadiyah Karanganyar	0	0	0	0	0	0	0	3	3
4	RSIA Dian Pertiwi	0	0	0	1	0	1	0	1	1
5	RSU Jati Husada	0	0	0	0	0	0	0	1	1
6	RSU Indo Sehat	0	0	0	1	0	1	0	1	1
7	RSU Jafar Medika	0	2	2	0	1	1	0	1	1
8	RSU Mojosongo 2	0	0	0	0	2	2	1	1	2
SARANA PELAYANAN KESEHATAN LAIN		0	0	0	0	0	0	0	0	0
JUMLAH (KAB/KOTA)		20	41	61	19	20	39	9	54	63
RASIO TERHADAP 100.000 PENDUDUK				6,5			4,2			6,7

Sumber: Sumber Daya Manusia Kesehatan, Sarana dan Perizinan 2022

Keterangan : - Tenaga kesehatan termasuk yang memiliki ijazah pasca sarjana dan doktor

a. Pada penghitungan jumlah dan rasio di tingkat kabupaten/kota, nakes yang bertugas di lebih dari satu tempat hanya dihitung satu kali

TABEL 16

**JUMLAH TENAGA TEKNIK BIOMEDIKA, KETERAPIAN FISIK, DAN KETEKNISIAN MEDIK DI FASILITAS KESEHATAN
KABUPATEN KARANGANYAR
TAHUN 2022**

NO	UNIT KERJA	AHLI TEKNOLOGI LABORATORIUM MEDIK			TENAGA TEKNIK BIOMEDIKA LAINNYA			KETERAPIAN FISIK			KETEKNISIAN MEDIK		
		L	P	L + P	L	P	L + P	L	P	L + P	L	P	L + P
1	2	3	4	5	6	7	8	9	10	11	12	13	14
1	JATIPURO	0	1	1	0	0	0	0	0	0	0	2	2
2	JATIJOSO	0	1	1	0	0	0	0	0	0	1	1	2
3	JUMAPOLO	1	0	1	0	0	0	0	1	1	1	2	3
4	JUMANTONO	0	2	2	0	0	0	0	1	1	0	3	3
5	MATESIH	0	1	1	0	0	0	0	1	1	0	2	2
6	TAWANGMANGU	0	2	2	0	0	0	0	1	1	0	2	2
7	NGARGOYOSO	0	1	1	0	0	0	0	1	1	0	2	2
8	KARANGPANDAN	1	0	1	0	0	0	1	2	3	1	3	4
9	KARANGANYAR	0	2	2	0	0	0	0	4	4	0	2	2
10	TASIKMADU	0	1	1	0	0	0	0	2	2	0	3	3
11	JATEN I	0	1	1	0	0	0	0	2	2	0	3	3
12	JATEN II	0	1	1	0	0	0	0	2	2	0	3	3
13	COLOMADU I	0	1	1	0	0	0	0	1	1	0	2	2
14	COLOMADU II	0	1	1	0	0	0	0	1	1	0	2	2
15	GONDANGREJO	0	2	2	0	0	0	0	1	1	0	2	2
16	KEBAKKRAMAT I	0	2	2	0	0	0	1	1	2	0	3	3
17	KEBAKKRAMAT II	0	2	2	0	0	0	0	1	1	0	2	2
18	MOJOGEDANG I	0	2	2	0	0	0	0	1	1	0	3	3
19	MOJOGEDANG II	0	1	1	0	0	0	0	0	0	0	3	3
20	KERJO	0	1	1	0	0	0	0	1	1	1	0	1
21	JENAWI	1	0	1	0	0	0	0	1	1	3	0	3
1	RSUD Karanganyar	9	23	32	11	7	18	7	8	15	9	35	44
2	RSAU dr.SISWANTO	1	7	8	1	0	1	2	1	3	2	3	5
3	RS PKU Muhammadiyah Karanganyar	2	11	13	2	5	7	2	5	7	3	7	10
4	RSIA Dian Pertiwi	0	3	3	1	0	1	0	0	0	1	6	7
5	RSU Jati Husada	2	3	5	1	1	2	0	3	3	1	11	12
6	RSU Indo Sehat	0	2	2	2	0	2	0	0	0	2	4	6
7	RSU Jafar Medika	0	4	4	1	2	3	2	5	7	0	3	3
8	RSU Mojosongo 2	0	2	2	1	1	2	0	0	0	1	4	5
SARANA PELAYANAN KESEHATAN LAIN		4	38	42	1	1	2	1	8	9	2	32	34
JUMLAH (KAB/KOTA)		22	113	135	21	15	36	27	66	93	27	150	177
RASIO TERHADAP 100.000 PENDUDUK				14,4			3,8			9,9			18,9

Sumber: Sumber Daya Manusia Kesehatan, Sarana dan Perizinan 2022

Keterangan : - Tenaga kesehatan termasuk yang memiliki ijazah pasca sarjana dan doktor

a. Pada penghitungan jumlah dan rasio di tingkat kabupaten/kota, nakes yang bertugas di lebih dari satu tempat hanya dihitung satu kali

TABEL 17

**JUMLAH TENAGA KEFARMASIAN DI FASILITAS KESEHATAN
KABUPATEN KARANGANYAR
TAHUN 2022**

NO	UNIT KERJA	TENAGA KEFARMASIAN								
		TENAGA TEKNIS KEFARMASIAN			APOTEKER			TOTAL		
		L	P	L + P	L	P	L + P	L	P	L + P
1	2	3	4	5	6	7	8	9	10	11
1	JATIPURO	0	1	1	0	1	1	0	2	2
2	JATYOSO	0	1	1	0	1	1	0	2	2
3	JUMAPOLO	0	1	1	0	1	1	0	2	2
4	JUMANTONO	0	1	1	1	0	1	1	1	2
5	MATESIH	0	1	1	0	1	1	0	2	2
6	TAWANGMANGU	0	1	1	1	0	1	1	1	2
7	NGARGOYOSO	0	1	1	1	0	1	1	1	2
8	KARANGPANDAN	0	1	1	0	1	1	0	2	2
9	KARANGANYAR	0	0	0	0	2	2	0	2	2
10	TASIKMADU	0	1	1	0	1	1	0	2	2
11	JATEN I	0	1	1	0	1	1	0	2	2
12	JATEN II	0	1	1	0	1	1	0	2	2
13	COLOMADU I	0	1	1	0	0	0	0	1	1
14	COLOMADU II	0	1	1	0	1	1	0	2	2
15	GONDANGREJO	0	1	1	0	1	1	0	2	2
16	KEBAKKRAMAT I	0	1	1	0	1	1	0	2	2
17	KEBAKKRAMAT II	0	3	3	0	1	1	0	4	4
18	MOJOGEDANG I	0	1	1	0	1	1	0	2	2
19	MOJOGEDANG II	0	1	1	0	1	1	0	2	2
20	KERJO	0	1	1	1	0	1	1	1	2
21	JENAWI	0	1	1	0	1	1	0	2	2
1	RSUD Karanganyar	3	35	38	1	15	16	4	50	54
2	RSAU dr.SJSWANTO	1	3	4	0	2	2	1	5	6
3	RS PKU Muhammadiyah Karanganyar	1	17	18	1	7	8	2	24	26
4	RSIA Dian Pertiwi	0	3	3	0	2	2	0	5	5
5	RSU Jati Husada	0	4	4	1	2	3	1	6	7
6	RSU Indo Sehat	0	4	4	1	0	1	1	4	5
7	RSU Jafar Medika	0	1	1	0	2	2	0	3	3
8	RSU Mojosongo 2	0	3	3	3	1	4	3	4	7
SARANA PELAYANAN KESEHATAN LAIN		9	79	88	60	195	255	69	274	343
JUMLAH (KAB/KOTA)		62	226	288	14	163	177	76	389	465
RASIO TERHADAP 100.000 PENDUDUK				30,8			18,9			49,7

Sumber: Sumber Daya Manusia Kesehatan, Sarana dan Perizinan 2022

Keterangan : - Tenaga kesehatan termasuk yang memiliki ijazah pasca sarjana dan doktor

a. Pada penghitungan jumlah dan rasio di tingkat kabupaten/kota, nakes yang bertugas di lebih dari satu tempat hanya dihitung satu kali

TABEL 18

**JUMLAH TENAGA PENUNJANG/PENDUKUNG KESEHATAN DI FASILITAS KESEHATAN
KABUPATEN KARANGANYAR
TAHUN 2022**

NO	UNIT KERJA	TENAGA PENUNJANG/PENDUKUNG KESEHATAN									TOTAL		
		PEJABAT STRUKTURAL			TENAGA PENDIDIK			TENAGA DUKUNGAN MANAJEMEN			L	P	L+P
		L	P	L+P	L	P	L+P	L	P	L+P			
1	2	3	4	5	6	7	8	9	10	11	12	13	14
1	JATIPURO	0	0	0	0	0	0	8	2	10	8	2	10
2	JATIYOSO	1	0	1	0	0	0	7	1	8	8	1	9
3	JUMAPOLO	1	0	1	0	0	0	9	2	11	10	2	12
4	JUMANTONO	1	0	1	0	0	0	3	3	6	4	3	7
5	MATESIH	0	1	1	0	0	0	5	4	9	5	5	10
6	TAWANGMANGU	1	0	1	0	0	0	8	2	10	9	2	11
7	NGARGOYOSO	0	1	1	0	0	0	3	3	6	3	4	7
8	KARANGPANDAN	0	1	1	0	0	0	4	9	13	4	10	14
9	KARANGANYAR	0	1	1	0	0	0	8	1	9	8	2	10
10	TASIKMADU	0	1	1	0	0	0	7	0	7	7	1	8
11	JATEN I	1	0	1	0	0	0	5	1	6	6	1	7
12	JATEN II	0	1	1	0	0	0	2	3	5	2	4	6
13	COLOMADU I	1	0	1	0	0	0	3	7	10	4	7	11
14	COLOMADU II	0	1	1	0	0	0	5	4	9	5	5	10
15	GONDANGREJO	1	0	1	0	0	0	5	4	9	6	4	10
16	KEBAKKRAMAT I	0	1	1	0	0	0	5	3	8	5	4	9
17	KEBAKKRAMAT II	1	0	1	0	0	0	4	4	8	5	4	9
18	MOJOGEDANG I	0	1	1	0	0	0	6	1	7	6	2	8
19	MOJOGEDANG II	1	0	1	0	0	0	4	3	7	5	3	8
20	KERJO	1	0	1	0	0	0	7	3	10	8	3	11
21	JENAWI	0	1	1	0	0	0	5	4	9	5	5	10
1	RSUD Karanganyar	6	3	9	0	0	0	79	59	138	85	62	147
2	RSAU dr.SISWANTO	0	0	0	0	0	0	30	9	39	30	9	39
3	RS PKU Muhammadiyah Karanganyar	8	9	17	0	0	0	92	43	135	100	52	152
4	RSIA Dian Pertiwi	0	0	0	0	0	0	13	7	20	13	7	20
5	RSU Jati Husada	0	0	0	0	0	0	10	15	25	10	15	25
6	RSU Indo Sehat	0	0	0	0	0	0	12	3	15	12	3	15
7	RSU Jafar Medika	0	0	0	0	0	0	11	21	32	11	21	32
8	RSU Mojosongo 2	0	0	0	0	0	0	6	19	25	6	19	25
SARANA PELAYANAN KESEHATAN LAIN		0	0	0	0	0	0	0	0	0	0	0	0
INSTITUSI DIKNAKES/DIKLAT		0	0	0	0	0	0	0	0	0	0	0	0
DINAS KESEHATAN KAB/KOTA		3	2	5	0	0	0	30	28	58	33	30	63
JUMLAH (KAB/KOTA)		0	0	0	0	0	0	0	0	0	0	0	0

Sumber: Sumber Daya Manusia Kesehatan, Sarana dan Perizinan 2022

Keterangan : - Pada penghitungan jumlah di tingkat kabupaten/kota, tenaga yang bertugas di lebih dari satu tempat hanya dihitung satu kali

TABEL 19

**CAKUPAN JAMINAN KESEHATAN PENDUDUK MENURUT JENIS KEPESERTAAN
KABUPATEN KARANGANYAR
TAHUN 2022**

NO	JENIS KEPESERTAAN	PESERTA JAMINAN KESEHATAN	
		JUMLAH	%
1	2	3	4
PENERIMA BANTUAN IURAN (PBI)			
1	PBI APBN	359.855	38,46%
2	PBI APBD	56.107	6,00%
SUB JUMLAH PBI		415.962	44,45%
NON PBI			
1	Pekerja Penerima Upah (PPU)	258.001	27,57%
2	Pekerja Bukan Penerima Upah (PBPU)/mandiri	128.830	13,77%
3	Bukan Pekerja (BP)	21.434	2,29%
SUB JUMLAH NON PBI		408.265	43,63%
JUMLAH (KAB/KOTA)		824.227	88,08%

Sumber : Seksi Pelayanan Mutu dan Pembiayaan Kesehatan 2022

TABEL 20

**ALOKASI ANGGARAN KESEHATAN
KABUPATEN KARANGANYAR
TAHUN 2022**

NO	SUMBER BIAYA	ALOKASI ANGGARAN KESEHATAN	
		Rupiah	%
1	2	3	4
	ANGGARAN KESEHATAN BERSUMBER:		
1	APBD KAB/KOTA	Rp 466.209.270.192,00	100,00
	a. Belanja Operasi	Rp 363.114.774.160,00	
	b. Belanja Modal	Rp 103.094.496.032,00	
	c. Belanja Tidak Terduga	Rp -	
	d. Belanja Transfer	Rp -	
2	APBD PROVINSI	Rp -	0,00
	a. Belanja Operasi	Rp -	
	b. Belanja Modal	Rp -	
	c. Belanja Tidak Terduga	Rp -	
	d. Belanja Transfer	Rp -	
3	APBN :	Rp -	0,00
	a. Dana Dekonsentrasi	Rp -	
	b. Lain-lain (sebutkan), misal bansos kapitasi	Rp -	
4	PINJAMAN/HIBAH LUAR NEGERI (PHLN) (sebutkan <i>project</i> dan sumber dananya)	Rp -	0,00
5	SUMBER PEMERINTAH LAIN*	Rp -	0,00
TOTAL ANGGARAN KESEHATAN		Rp 466.209.270.192,00	
TOTAL APBD KAB/KOTA		Rp 2.334.686.563.357,00	
% APBD KESEHATAN THD APBD KAB/KOTA			20,0
ANGGARAN KESEHATAN PERKAPITA		384903,793	

Sumber: Sub Bagian Perencanaan 2022

TABEL 21

**JUMLAH KELAHIRAN MENURUT JENIS KELAMIN, KECAMATAN, DAN PUSKESMAS
KABUPATEN KARANGANYAR
TAHUN 2022**

NO	KECAMATAN	NAMA PUSKESMAS	JUMLAH KELAHIRAN								
			LAKI-LAKI			PEREMPUAN			LAKI-LAKI + PEREMPUAN		
			HIDUP	MATI	HIDUP + MATI	HIDUP	MATI	HIDUP + MATI	HIDUP	MATI	HIDUP + MATI
1	2	3	4	5	6	7	8	9	10	11	12
1	JATIPURO	JATIPURO	218	0	218	222	1	223	440	1	441
2	JATİYOSO	JATİYOSO	282	0	282	293	1	294	575	1	576
3	JUMAPOLO	JUMAPOLO	237	0	237	233	1	234	470	1	471
4	JUMANTONO	JUMANTONO	349	1	350	328	0	328	677	1	678
5	MATESIH	MATESIH	268	0	268	282	0	282	550	0	550
6	TAWANGMANGU	TAWANGMANGU	314	0	314	274	1	275	588	1	589
7	NGARGOYOSO	NGARGOYOSO	279	0	279	240	0	240	519	0	519
8	KARANGPANDAN	KARANGPANDAN	270	0	270	258	0	258	528	0	528
9	KARANGANYAR	KARANGANYAR	576	2	578	582	0	582	1.158	2	1.160
10	TASIKMADU	TASIKMADU	384	0	384	390	1	391	774	1	775
11	JATEN	JATEN I	222	0	222	197	0	197	419	0	419
		JATEN II	224	0	224	198	1	199	422	1	423
12	COLOMADU	COLOMADU I	242	0	242	224	0	224	466	0	466
		COLOMADU II	213	1	214	205	0	205	418	1	419
13	GONDANGREJO	GONDANGREJO	488	0	488	496	0	496	984	0	984
14	KEBAKKRAMAT	KEBAKKRAMAT I	210	0	210	200	0	200	410	0	410
		KEBAKKRAMAT II	198	0	198	198	0	198	396	0	396
15	MOJOGEDANG	MOJOGEDANG I	230	0	230	189	0	189	419	0	419
		MOJOGEDANG II	300	0	300	234	0	234	534	0	534
16	KERJO	KERJO	237	2	239	216	2	218	453	4	457
17	JENAWI	JENAWI	173	0	173	150	3	153	323	3	326
JUMLAH (KAB/KOTA)			5.914	6	5.920	5.609	11	5.620	11.523	17	11.540
ANGKA LAHIR MATI PER 1.000 KELAHIRAN (DILAPORKAN)				1,0			2,0			1,5	

Sumber: Kesehatan Keluarga dan Gizi 2022

Keterangan : Angka Lahir Mati (dilaporkan) tersebut di atas belum tentu menggambarkan Angka Lahir Mati yang sebenarnya di populasi

TABEL 22

**JUMLAH KEMATIAN IBU MENURUT KECAMATAN DAN PUSKESMAS
KABUPATEN KARANGANYAR
TAHUN 2022**

NO	KECAMATAN	PUSKESMAS	JUMLAH LAHIR HIDUP	KEMATIAN IBU			
				JUMLAH KEMATIAN IBU HAMIL	JUMLAH KEMATIAN IBU BERSALIN	JUMLAH KEMATIAN IBU NIFAS	JUMLAH KEMATIAN IBU
1	2	3	4	5	6	7	8
1	JATIPURO	JATIPURO	440	0	0	0	0
2	JATIYOSO	JATIYOSO	575	0	0	0	0
3	JUMAPOLO	JUMAPOLO	470	0	0	0	0
4	JUMANTONO	JUMANTONO	677	0	0	0	0
5	MATESIH	MATESIH	550	0	0	0	0
6	TAWANGMANGU	TAWANGMANGU	588	0	0	1	1
7	NGARGOYOSO	NGARGOYOSO	519	0	0	0	0
8	KARANGPANDAN	KARANGPANDAN	528	0	0	0	0
9	KARANGANYAR	KARANGANYAR	1.158	1	0	0	1
10	TASIKMADU	TASIKMADU	774	0	0	0	0
11	JATEN	JATEN I	419	0	0	1	1
		JATEN II	422	1	0	0	1
12	COLOMADU	COLOMADU I	466	0	0	0	0
		COLOMADU II	418	0	0	0	0
13	GONDANGREJO	GONDANGREJO	984	0	0	1	1
14	KEBAKKRAMAT	KEBAKKRAMAT I	410	0	0	0	0
		KEBAKKRAMAT II	396	0	0	0	0
15	MOJOGEDANG	MOJOGEDANG I	419	0	0	0	0
		MOJOGEDANG II	534	0	0	0	0
16	KERJO	KERJO	453	0	0	1	1
17	JENAWI	JENAWI	323	0	0	0	0
JUMLAH (KAB/KOTA)			11.523	2	0	4	6
ANGKA KEMATIAN IBU (DILAPORKAN)							51,99

Sumber: Kesehatan Keluarga dan Gizi 2022

Keterangan:

- Jumlah kematian ibu = jumlah kematian ibu hamil + jumlah kematian ibu bersalin + jumlah kematian ibu nifas
- Angka Kematian Ibu (dilaporkan) tersebut di atas belum bisa menggambarkan AKI yang sebenarnya di populasi

TABEL 23

**JUMLAH KEMATIAN IBU MENURUT PENYEBAB, KECAMATAN, DAN PUSKESMAS
KABUPATEN KARANGANYAR
TAHUN 2022**

NO	KECAMATAN	PUSKESMAS	PENYEBAB KEMATIAN IBU									JUMLAH KEMATIAN IBU
			PERDARAHAN	GANGGUAN HIPERTENSI	INFEKSI	KELAINAN JANTUNG DAN PEMBULUH DARAH*	GANGGUAN AUTOIMUN**	GANGGUAN CEREBROVASKULAR***	COVID-19	KOMPLIKASI PASCA KEGUGURAN (ABORTUS)	LAIN-LAIN	
1	2	3	4	5	6	7	8	9	10	11	12	13
1	JATIPURO	JATIPURO	0	0	0	0	0	0	0	0	0	0
2	JATIIYOSO	JATIIYOSO	0	0	0	0	0	0	0	0	0	0
3	JUMAPOLO	JUMAPOLO	0	0	0	0	0	0	0	0	0	0
4	JUMANTONO	JUMANTONO	0	0	0	0	0	0	0	0	0	0
5	MATESIH	MATESIH	0	0	0	0	0	0	0	0	0	0
6	TAWANGMANGU	TAWANGMANGU	0	0	0	0	0	0	1	0	0	1
7	NGARGOYOSO	NGARGOYOSO	0	0	0	0	0	0	0	0	0	0
8	KARANGPANDAN	KARANGPANDAN	0	0	0	0	0	0	0	0	0	0
9	KARANGANYAR	KARANGANYAR	0	0	0	0	0	0	0	0	1	1
10	TASIKMADU	TASIKMADU	0	0	0	0	0	0	0	0	0	0
11	JATEN	JATEN I	0	0	0	0	0	0	1	0	0	1
		JATEN II	0	0	0	0	0	0	0	0	1	1
12	COLOMADU	COLOMADU I	0	0	0	0	0	0	0	0	0	0
		COLOMADU II	0	0	0	0	0	0	0	0	0	0
13	GONDANGREJO	GONDANGREJO	0	1	0	0	0	0	0	0	0	1
14	KEBAKKRAMAT	KEBAKKRAMAT I	0	0	0	0	0	0	0	0	0	0
		KEBAKKRAMAT II	0	0	0	0	0	0	0	0	0	0
15	MOJOGEDANG	MOJOGEDANG I	0	0	0	0	0	0	0	0	0	0
		MOJOGEDANG II	0	0	0	0	0	0	0	0	0	0
16	KERJO	KERJO	1	0	0	0	0	0	0	0	0	1
17	JENAWI	JENAWI	0	0	0	0	0	0	0	0	0	0
JUMLAH (KAB/KOTA)			1	1	0	0	0	0	2	0	2	6

Sumber: Kesehatan Keluarga dan Gizi 2022

* penyakit jantung kongenital, PPCM (Peripartum cardiomyopathy), aneurisma aorta, dll

** SLE (Systemic lupus erthematosus), dll

*** stroke, aneurisma otak, dll

TABEL 24

**CAKUPAN PELAYANAN KESEHATAN PADA IBU HAMIL, IBU BERSALIN, DAN IBU NIFAS MENURUT KECAMATAN DAN PUSKESMAS
KABUPATEN KARANGANYAR
TAHUN 2022**

NO	KECAMATAN	PUSKESMAS	IBU HAMIL							IBU BERSALIN/NIFAS								
			JUMLAH	K1		K4		K6		JUMLAH	PERSALINAN DI FASYANKES		KF1		KF LENGKAP		IBU NIFAS MENDAPAT VIT A	
				JUMLAH	%	JUMLAH	%	JUMLAH	%		JUMLAH	%	JUMLAH	%	JUMLAH	%	JUMLAH	%
1	2	3	4	5	6	7	8	9	10	11	12	13	14	15	16	17	18	19
1	JATIPURO	JATIPURO	463	463	100,0	463	100,0	392,0	84,7	444	444	100,0	444	100,0	436	98,2	444	100,0
2	JATYOSO	JATYOSO	595	595	100,0	595	100,0	559,0	93,9	577	577	100,0	577	100,0	554	96,0	577	100,0
3	JUMAPOLO	JUMAPOLO	472	472	100,0	472	100,0	451,0	95,6	470	470	100,0	470	100,0	455	96,8	470	100,0
4	JUMANTONO	JUMANTONO	688	688	100,0	688	100,0	653,0	94,9	688	688	100,0	688	100,0	665	96,7	688	100,0
5	MATESIH	MATESIH	561	561	100,0	561	100,0	536,0	95,5	549	549	100,0	549	100,0	505	92,0	549	100,0
6	TAWANGMANGU	TAWANGMANGU	647	647	100,0	647	100,0	625,0	96,6	591	591	100,0	591	100,0	583	98,6	591	100,0
7	NGARGOYOSO	NGARGOYOSO	554	554	100,0	554	100,0	460,0	83,0	527	527	100,0	527	100,0	504	95,6	527	100,0
8	KARANGPANDAN	KARANGPANDAN	554	554	100,0	554	100,0	539,0	97,3	533	533	100,0	533	100,0	511	95,9	533	100,0
9	KARANGANYAR	KARANGANYAR	1.073	1.073	100,0	1.073	100,0	969,0	90,3	1.021	1.021	100,0	1.021	100,0	1.020	99,9	1.021	100,0
10	TASIKMADU	TASIKMADU	813	813	100,0	813	100,0	782,0	96,2	780	780	100,0	780	100,0	769	98,6	780	100,0
11	JATEN	JATEN I	435	435	100,0	435	100,0	418,0	96,1	416	416	100,0	416	100,0	415	99,8	416	100,0
		JATEN II	480	480	100,0	480	100,0	449,0	93,5	450	450	100,0	450	100,0	450	100,0	450	100,0
12	COLOMADU	COLOMADU I	532	532	100,0	532	100,0	518,0	97,4	462	462	100,0	462	100,0	462	100,0	462	100,0
		COLOMADU II	468	468	100,0	468	100,0	466,0	99,6	452	452	100,0	452	100,0	446	98,7	452	100,0
13	GONDANGREJO	GONDANGREJO	1.043	1.043	100,0	1.043	100,0	1005,0	96,4	993	993	100,0	993	100,0	983	99,0	993	100,0
14	KEBAKKRAMAT	KEBAKKRAMAT I	435	435	100,0	435	100,0	379,0	87,1	417	417	100,0	417	100,0	372	89,2	417	100,0
		KEBAKKRAMAT II	410	410	100,0	410	100,0	374,0	91,2	400	400	100,0	400	100,0	404	101,0	400	100,0
15	MOJOGEDANG	MOJOGEDANG I	528	528	100,0	528	100,0	440,0	83,3	466	466	100,0	466	100,0	466	100,0	466	100,0
		MOJOGEDANG II	544	544	100,0	544	100,0	531,0	97,6	538	538	100,0	538	100,0	527	98,0	538	100,0
16	KERJO	KERJO	467	467	100,0	467	100,0	446,0	95,5	458	458	100,0	457	99,8	457	99,8	457	99,8
17	JENAWI	JENAWI	383	383	100,0	383	100,0	372,0	97,1	325	325	100,0	325	100,0	328	100,9	325	100,0
JUMLAH (KAB/KOTA)			12.145	12.145	100,0	12.145	100,0	11.364	93,6	11.557	11.557	100,0	11.556	100,0	11.312	97,9	11.556	100,0

Sumber: Kesehatan Keluarga dan Gizi 2022

TABEL 25

**CAKUPAN IMUNISASI Td PADA IBU HAMIL MENURUT KECAMATAN DAN PUSKESMAS
KABUPATEN KARANGANYAR
TAHUN 2022**

NO	KECAMATAN	PUSKESMAS	JUMLAH IBU HAMIL	IMUNISASI Td PADA IBU HAMIL											
				Td1		Td2		Td3		Td4		Td5		Td2+	
				JUMLAH	%	JUMLAH	%	JUMLAH	%	JUMLAH	%	JUMLAH	%	JUMLAH	%
1	2	3	4	5	6	7	8	9	10	11	12	13	14	15	16
1	JATIPURO	JATIPURO	463	21	4,5	19	4,1	19	4,1	24	5,2	13	2,8	75	16,2
2	JATIYOSO	JATIYOSO	595	5	0,8	63	10,6	55	9,2	34	5,7	5	0,8	157	26,4
3	JUMAPOLO	JUMAPOLO	532	7	1,3	81	15,2	88	16,5	26	4,9	8	1,5	203	38,2
4	JUMANTONO	JUMANTONO	688	7	1,0	230	33,4	277	40,3	95	13,8	33	4,8	635	92,3
5	MATESIH	MATESIH	561	20	3,6	126	22,5	158	28,2	72	12,8	24	4,3	380	67,7
6	TAWANGMANGU	TAWANGMANGU	649	41	6,3	62	9,6	57	8,8	23	3,5	14	2,2	156	24,0
7	NGARGOYOSO	NGARGOYOSO	554	16	2,9	172	31,0	183	33,0	100	18,1	29	5,2	484	87,4
8	KARANGPANDAN	KARANGPANDAN	559	14	2,5	74	13,2	87	15,6	38	6,8	9	1,6	208	37,2
9	KARANGANYAR	KARANGANYAR	1.073	13	1,2	293	27,3	329	30,7	192	17,9	45	4,2	859	80,1
10	TASIKMADU	TASIKMADU	813	12	1,5	174	21,4	162	19,9	70	8,6	22	2,7	428	52,6
11	JATEN	JATEN I	435	24	5,5	161	37,0	186	42,8	40	9,2	25	5,7	412	94,7
		JATEN II	480	5	1,0	25	5,2	20	4,2	5	1,0	4	0,8	54	11,3
12	COLOMADU	COLOMADU I	534	22	4,1	20	3,7	12	2,2	10	1,9	7	1,3	49	9,2
		COLOMADU II	487	62	12,7	90	18,5	91	18,7	80	16,4	83	17,0	344	70,6
13	GONDANGREJO	GONDANGREJO	1.058	185	17,5	335	31,7	342	32,3	122	11,5	69	6,5	868	82,0
14	KEBAKKRAMAT	KEBAKKRAMAT I	435	13	3,0	7	1,6	7	1,6	2	0,5	0	0,0	16	3,7
		KEBAKKRAMAT II	410	2	0,5	126	30,7	161	39,3	72	17,6	32	7,8	391	95,4
15	MOJOGEDANG	MOJOGEDANG I	528	16	3,0	41	7,8	52	9,8	39	7,4	21	4,0	153	29,0
		MOJOGEDANG II	565	35	6,2	136	24,1	158	28,0	57	10,1	38	6,7	389	68,8
16	KERJO	KERJO	467	14	3,0	139	29,8	125	26,8	66	14,1	13	2,8	343	73,4
17	JENAWI	JENAWI	383	17	4,4	74	19,3	85	22,2	42	11,0	11	2,9	212	55,4
JUMLAH (KAB/KOTA)			12.269	551	4,5	2.448	20,0	2.654	21,6	1.209	9,9	505	4,1	6.816	55,6

Sumber: Surveilans dan Imunisasi 2022

TABEL 26

**PERSENTASE CAKUPAN IMUNISASI Td PADA WANITA USIA SUBUR YANG TIDAK HAMIL MENURUT KECAMATAN DAN PUSKESMAS
KABUPATEN KARANGANYAR
TAHUN 2022**

NO	KECAMATAN	PUSKESMAS	JUMLAH WUS TIDAK HAMIL (15-39 TAHUN)	IMUNISASI Td PADA WUS TIDAK HAMIL									
				Td1		Td2		Td3		Td4		Td5	
				JUMLAH	%	JUMLAH	%	JUMLAH	%	JUMLAH	%	JUMLAH	%
1	2	3	4	5	6	7	8	9	10	11	12	13	14
1	JATIPURO	JATIPURO	7.328	127	1,7	68	0,9	8	0,1	17	0,2	8	0,1
2	JATİYOSO	JATİYOSO	8.430	170	2,0	36	0,4	5	0,1	4	0,0	0	0,0
3	JUMAPOLO	JUMAPOLO	9.296	273	2,9	78	0,8	19	0,2	3	0,0	2	0,0
4	JUMANTONO	JUMANTONO	10.366	191	1,8	62	0,6	11	0,1	13	0,1	7	0,1
5	MATESIH	MATESIH	9.194	150	1,6	78	0,8	52	0,6	39	0,4	27	0,3
6	TAWANGMANGU	TAWANGMANGU	9.901	298	3,0	27	0,3	3	0,0	7	0,1	16	0,2
7	NGARGOYOSO	NGARGOYOSO	7.624	173	2,3	52	0,7	17	0,2	19	0,2	6	0,1
8	KARANGPANDAN	KARANGPANDAN	9.236	170	1,8	40	0,4	16	0,2	10	0,1	6	0,1
9	KARANGANYAR	KARANGANYAR	17.552	487	2,8	186	1,1	72	0,4	40	0,2	26	0,1
10	TASIKMADU	TASIKMADU	12.459	262	2,1	80	0,6	24	0,2	8	0,1	10	0,1
11	JATEN	JATEN I	8.502	226	2,7	44	0,5	30	0,4	9	0,1	6	0,1
		JATEN II	8.481	136	1,6	27	0,3	5	0,1	6	0,1	2	0,0
12	COLOMADU	COLOMADU I	7.043	155	2,2	17	0,2	6	0,1	5	0,1	2	0,0
		COLOMADU II	7.691	121	1,6	80	1,0	63	0,8	43	0,6	45	0,6
13	GONDANGREJO	GONDANGREJO	16.558	179	1,1	0	0,0	0	0,0	0	0,0	0	0,0
14	KEBAKKRAMAT	KEBAKKRAMAT I	6.968	172	2,5	29	0,4	4	0,1	4	0,1	0	0,0
		KEBAKKRAMAT II	6.678	28	0,4	92	1,4	9	0,1	12	0,2	41	0,6
15	MOJOGEDANG	MOJOGEDANG I	7.391	115	1,6	108	1,5	55	0,7	49	0,7	38	0,5
		MOJOGEDANG II	7.765	150	1,9	57	0,7	13	0,2	20	0,3	39	0,5
16	KERJO	KERJO	7.958	165	2,1	21	0,3	23	0,3	10	0,1	2	0,0
17	JENAWI	JENAWI	5.757	111	1,9	17	0,3	13	0,2	4	0,1	2	0,0
JUMLAH (KAB/KOTA)			192.178	3.859	2,0	1.199	0,6	448	0,2	322	0,2	285	0,1

Sumber: Kesehatan Keluarga dan Gizi 2022

TABEL 27

**PERSENTASE CAKUPAN IMUNISASI Td PADA WANITA USIA SUBUR (HAMIL DAN TIDAK HAMIL) MENURUT KECAMATAN DAN PUSKESMAS
KABUPATEN KARANGANYAR
TAHUN 2022**

NO	KECAMATAN	PUSKESMAS	JUMLAH WUS (15-39 TAHUN)	IMUNISASI Td PADA WUS									
				Td1		Td2		Td3		Td4		Td5	
				JUMLAH	%	JUMLAH	%	JUMLAH	%	JUMLAH	%	JUMLAH	%
1	2	3	4	5	6	7	8	9	10	11	12	13	14
1	JATIPURO	JATIPURO	7.791	148	1,9	87	1,1	27	0,3	41	0,5	21	0,3
2	JATIYOSO	JATIYOSO	9.025	175	1,9	99	1,1	60	0,7	38	0,4	5	0,1
3	JUMAPOLO	JUMAPOLO	9.828	280	2,8	159	1,6	107	1,1	29	0,3	10	0,1
4	JUMANTONO	JUMANTONO	11.054	198	1,8	292	2,6	288	2,6	108	1,0	40	0,4
5	MATESIH	MATESIH	9.755	170	1,7	204	2,1	210	2,2	111	1,1	51	0,5
6	TAWANGMANGU	TAWANGMANGU	10.550	339	3,2	89	0,8	60	0,6	30	0,3	30	0,3
7	NGARGOYOSO	NGARGOYOSO	8.178	189	2,3	224	2,7	200	2,4	119	1,5	35	0,4
8	KARANGPANDAN	KARANGPANDAN	9.795	184	1,9	114	1,2	103	1,1	48	0,5	15	0,2
9	KARANGANYAR	KARANGANYAR	18.625	500	2,7	479	2,6	401	2,2	232	1,2	71	0,4
10	TASIKMADU	TASIKMADU	13.272	274	2,1	254	1,9	186	1,4	78	0,6	32	0,2
11	JATEN	JATEN I	8.937	250	2,8	205	2,3	216	2,4	49	0,5	31	0,3
		JATEN II	8.961	141	1,6	52	0,6	25	0,3	11	0,1	6	0,1
12	COLOMADU	COLOMADU I	7.577	177	2,3	37	0,5	18	0,2	15	0,2	9	0,1
		COLOMADU II	8.178	183	2,2	170	2,1	154	1,9	123	1,5	128	1,6
13	GONDANGREJO	GONDANGREJO	17.616	364	2,1	335	1,9	342	1,9	122	0,7	69	0,4
14	KEBAKKRAMAT	KEBAKKRAMAT I	7.403	185	2,5	36	0,5	11	0,1	6	0,1	0	0,0
		KEBAKKRAMAT II	7.088	30	0,4	218	3,1	170	2,4	84	1,2	73	1,0
15	MOJOGEDANG	MOJOGEDANG I	7.919	131	1,7	149	1,9	107	1,4	88	1,1	59	0,7
		MOJOGEDANG II	8.330	185	2,2	193	2,3	171	2,1	77	0,9	77	0,9
16	KERJO	KERJO	8.425	179	2,1	160	1,9	148	1,8	76	0,9	15	0,2
17	JENAWI	JENAWI	6.140	128	2,1	91	1,5	98	1,6	46	0,7	13	0,2
JUMLAH (KAB/KOTA)			204.447	4.410	2,2	3.647	1,8	3.102	1,5	1.531	0,7	790	0,4

Sumber: Surveilans dan Imunisasi 2022

TABEL 28

**JUMLAH IBU HAMIL YANG MENDAPATKAN DAN MENGONSUMSI TABLET TAMBAH DARAH (TTD) MENURUT KECAMATAN DAN PUSKESMAS
KABUPATEN KARANGANYAR
TAHUN 2022**

NO	KECAMATAN	PUSKESMAS	JUMLAH IBU HAMIL	TTD (90 TABLET)			
				IBU HAMIL YANG MENDAPATKAN	%	IBU HAMIL YANG MENGONSUMSI	%
1	2	3	4	5	6	7	8
1	JATIPURO	JATIPURO	463	463	100,0	463	100,0
2	JATIYOSO	JATIYOSO	595	595	100,0	595	100,0
3	JUMAPOLO	JUMAPOLO	472	472	100,0	472	100,0
4	JUMANTONO	JUMANTONO	688	688	100,0	688	100,0
5	MATESIH	MATESIH	561	561	100,0	561	100,0
6	TAWANGMANGU	TAWANGMANGU	647	647	100,0	647	100,0
7	NGARGOYOSO	NGARGOYOSO	554	554	100,0	554	100,0
8	KARANGPANDAN	KARANGPANDAN	554	554	100,0	554	100,0
9	KARANGANYAR	KARANGANYAR	1.073	1.073	100,0	1.073	100,0
10	TASIKMADU	TASIKMADU	813	813	100,0	813	100,0
11	JATEN	JATEN I	435	435	100,0	435	100,0
		JATEN II	480	480	100,0	480	100,0
12	COLOMADU	COLOMADU I	532	532	100,0	532	100,0
		COLOMADU II	468	468	100,0	468	100,0
13	GONDANGREJO	GONDANGREJO	1.043	1.043	100,0	1.043	100,0
14	KEBAKKRAMAT	KEBAKKRAMAT I	435	435	100,0	435	100,0
		KEBAKKRAMAT II	410	410	100,0	410	100,0
15	MOJOGEDANG	MOJOGEDANG I	528	528	100,0	528	100,0
		MOJOGEDANG II	544	544	100,0	544	100,0
16	KERJO	KERJO	467	467	100,0	467	100,0
17	JENAWI	JENAWI	383	383	100,0	383	100,0
JUMLAH (KAB/KOTA)			12.145	12.145	100,0	12.145	100,0

Sumber: Kesehatan Keluarga dan Gizi 2022

TABEL 29

PESERTA KB AKTIF METODE MODERN MENURUT JENIS KONTRASEPSI, DAN PESERTA KB AKTIF MENGALAMI EFEK SAMPING, KOMPLIKASI KEGAGALAN DAN DROP OUT MENURUT KECAMATAN DAN PUSKESMAS
KABUPATEN KARANGANYAR
TAHUN 2022

NO	KECAMATAN	PUSKESMAS	JUMLAH PUS	PESERTA KB AKTIF METODE MODERN																		EFEK SAMPING BER-KB	%	KOMPLIKASI BER-KB	%	KEGAGALAN BER-KB	%	DROP OUT BER-KB	%
				KONDOM	%	SUNTIK	%	PIL	%	AKDR	%	MOP	%	MOW	%	IMPLAN	%	MAL	%	JUMLAH	%								
1	2	3	4	5	6	7	8	9	10	11	12	13	14	15	16	17	18	19	20	21	22	23	24	25	26	27	28	29	30
1	JATIPURO	JATIPURO	5.523	335	7,6	2.401	54,7	550	12,5	425	9,7	4	0,1	183	4,2	489	11,1	0	0,0	4.391	79,5	0	0,0	0	0,0	0	0,0	0	0,0
2	JATIYOSO	JATIYOSO	6.876	94	1,9	2.905	57,7	285	5,7	571	11,3		0,0	116	2,3	1.061	21,1	0	0,0	5.032	73,2	0	0,0	0	0,0	0	0,0	0	0,0
3	JUMAPOLO	JUMAPOLO	6.426	218	4,7	2.674	58,0	320	6,9	578	12,5	27	0,6	194	4,2	574	12,4	0	0,0	4.612	71,8	0	0,0	0	0,0	0	0,0	0	0,0
4	JUMANTONO	JUMANTONO	8.135	257	4,4	3.367	57,9	641	11,0	837	14,4	14	0,2	341	5,9	341	5,9	0	0,0	5.812	71,4	0	0,0	0	0,0	0	0,0	0	0,0
5	MATESIH	MATESIH	7.961	199	3,5	2.692	47,6	594	10,5	860	15,2		0,0	438	7,7	872	15,4	0	0,0	5.655	71,0	0	0,0	0	0,0	0	0,0	0	0,0
6	TAWANGMANGU	TAWANGMANGU	7.045	416	8,2	2.361	46,7	381	7,5	1.129	22,3	27	0,5	356	7,0	363	7,2	0	0,0	5.060	71,8	0	0,0	0	0,0	0	0,0	0	0,0
7	NGARGOYOSO	NGARGOYOSO	6.311	87	1,9	2.727	60,5	298	6,6	919	20,4	21	0,5	222	4,9	210	4,7	0	0,0	4.505	71,4	0	0,0	0	0,0	0	0,0	0	0,0
8	KARANGPANDAN	KARANGPANDAN	7.183	141	2,5	3.020	53,3	233	4,1	1.318	23,3		0,0	466	8,2	483	8,5	0	0,0	5.661	78,8	0	0,0	0	0,0	0	0,0	0	0,0
9	KARANGANYAR	KARANGANYAR	12.905	625	6,9	5.322	58,7	658	7,3	1.640	18,1	20	0,2	500	5,5	285	3,1	0	0,0	9.070	70,3	0	0,0	0	0,0	0	0,0	0	0,0
10	TASIKMADU	TASIKMADU	11.050	997	12,3	3.694	45,5	345	4,3	1.886	23,2		0,0	857	10,6	334	4,1	0	0,0	8.113	73,4	0	0,0	0	0,0	0	0,0	0	0,0
11	JATEN	JATEN I	6.693	988	20,6	1.928	40,2	422	8,8	750	15,6	15	0,3	358	7,5	320	6,7	0	0,0	4.796	71,7	0	0,0	0	0,0	0	0,0	0	0,0
		JATEN II	6.364	800	17,5	2.159	47,2	466	10,2	638	13,9	24	0,5	342	7,5	126	2,8	0	0,0	4.579	72,0	0	0,0	0	0,0	0	0,0	0	0,0
12	COLOMADU	COLOMADU I	5.825	513	12,0	1.591	37,3	451	10,6	808	18,9	87	2,0	476	11,2	255	6,0	0	0,0	4.268	73,3	0	0,0	0	0,0	0	0,0	0	0,0
		COLOMADU II	3.905	214	7,6	1.182	41,8	195	6,9	807	28,5	7	0,2	362	12,8	56	2,0	0	0,0	2.830	72,5	0	0,0	0	0,0	0	0,0	0	0,0
13	GONDANGREJO	GONDANGREJO	21.043	1.067	7,1	10.036	66,9	1.947	13,0	650	4,3	29	0,2	477	3,2	766	5,1	0	0,0	15.001	71,3	0	0,0	0	0,0	0	0,0	0	0,0
14	KEBAKKRAMAT	KEBAKKRAMAT I	5.421	106	2,9	2.240	60,6	144	3,9	514	13,9		0,0	442	12,0	251	6,8	0	0,0	3.697	68,2	0	0,0	0	0,0	0	0,0	0	0,0
		KEBAKKRAMAT II	5.331	135	3,3	2.765	67,4	132	3,2	485	11,8		0,0	393	9,6	190	4,6	0	0,0	4.100	76,9	0	0,0	0	0,0	0	0,0	0	0,0
15	MOJOGEDANG	MOJOGEDANG I	9.142	304	4,7	3.858	59,3	769	11,8	925	14,2	1	0,0	26	0,4	622	9,6	0	0,0	6.506	71,2	0	0,0	0	0,0	0	0,0	0	0,0
		MOJOGEDANG II	5.414	93	2,4	2.415	62,6	305	7,9	526	13,6	4	0,1	177	4,6	336	8,7	0	0,0	3.860	71,3	0	0,0	0	0,0	0	0,0	0	0,0
16	KERJO	KERJO	5.832	71	1,6	2.822	62,9	146	3,3	482	10,7	18	0,4	230	5,1	701	15,6	0	0,0	4.488	77,0	0	0,0	0	0,0	0	0,0	0	0,0
17	JENAWI	JENAWI	4.873	42	0,9	2.083	46,2	191	4,2	653	14,5	342	7,6	279	6,2	575	12,8	0	0,0	4.507	92,5	0	0,0	0	0,0	0	0,0	0	0,0
JUMLAH (KAB/KOTA)			159.258	7.702	6,6	64.242	55,4	9.473	8,2	17.401	15,0	640	0,6	7.235	6,2	9.210	7,9	0	0,0	115.903	72,8	0	0,0	0	0,0	0	0,0	0	0,0

Sumber: Kesehatan Keluarga dan Gizi 2022

Keterangan:

AKDR: Alat Kontrasepsi Dalam Rahim

MOP : Metode Operasi Pria

MOW : Metode Operasi Wanita

MAL : Metode Amenore Laktasi

TABEL 30

**PASANGAN USIA SUBUR (PUS) DENGAN STATUS 4 TERLALU (4T) DAN ALKI YANG MENJADI PESERTA KB AKTIF
MENURUT KECAMATAN, DAN PUSKESMAS
KABUPATEN KARANGANYAR
TAHUN 2022**

NO	KECAMATAN	PUSKESMAS	JUMLAH PUS	PUS 4T	%	PUS 4T PADA KB AKTIF	%	PUS ALKI	%	PUS ALKI PADA KB AKTIF	%
1	2	3	4	5	6	7	8	9	10	11	12
1	JATIPURO	JATIPURO	5.523	2.883	52,2	0	0,0	0	0,0	0	#DIV/0!
2	JATIYOSO	JATIYOSO	6.876	1.439	20,9	98	6,8	0	0,0	0	#DIV/0!
3	JUMAPOLO	JUMAPOLO	6.426	5.700	88,7	19	0,3	0	0,0	0	#DIV/0!
4	JUMANTONO	JUMANTONO	8.135	633	7,8	8	1,3	0	0,0	0	#DIV/0!
5	MATESIH	MATESIH	7.961	649	8,2	12	1,8	0	0,0	0	#DIV/0!
6	TAWANGMANGU	TAWANGMANGU	7.045	2.166	30,7	4	0,2	0	0,0	0	#DIV/0!
7	NGARGOYOSO	NGARGOYOSO	6.311	4.049	64,2	0	0,0	0	0,0	0	#DIV/0!
8	KARANGPANDAN	KARANGPANDAN	7.183	2.685	37,4	0	0,0	0	0,0	0	#DIV/0!
9	KARANGANYAR	KARANGANYAR	12.905	230	1,8	17	7,4	0	0,0	0	#DIV/0!
10	TASIKMADU	TASIKMADU	11.050	2.864	25,9	0	0,0	0	0,0	0	#DIV/0!
11	JATEN	JATEN I	6.693	1.687	25,2	12	0,7	0	0,0	0	#DIV/0!
		JATEN II	6.364	676	10,6	25	3,7	0	0,0	0	#DIV/0!
12	COLOMADU	COLOMADU I	5.825	4.922	84,5	222	4,5	0	0,0	0	#DIV/0!
		COLOMADU II	3.905	1.989	50,9	197	9,9	0	0,0	0	#DIV/0!
13	GONDANGREJO	GONDANGREJO	21.043	8.275	39,3	959	11,6	0	0,0	0	#DIV/0!
14	KEBAKKRAMAT	KEBAKKRAMAT I	5.421	2.846	52,5	1	0,0	0	0,0	0	#DIV/0!
		KEBAKKRAMAT II	5.331	3.246	60,9	1	0,0	0	0,0	0	#DIV/0!
15	MOJOGEDANG	MOJOGEDANG I	9.142	3.449	37,7	3	0,1	0	0,0	0	#DIV/0!
		MOJOGEDANG II	5.414	1.024	18,9	8	0,8	0	0,0	0	#DIV/0!
16	KERJO	KERJO	5.832	3.961	67,9	8	0,2	0	0,0	0	#DIV/0!
17	JENAWI	JENAWI	4.873	757	15,5	49	6,5	0	0,0	0	#DIV/0!
JUMLAH (KAB/KOTA)			159.258	56.130	35,2	1.643	2,9	0	0,0	0	#DIV/0!

Sumber: Kesehatan Keluarga dan Gizi 2022

Keterangan :

ALKI : Anemia, LiLA<23,5, Penyakit Kronis, dan IMS

4 Terlalu (4T), yaitu : 1) berusia kurang dari 20 tahun; 2) berusia lebih dari 35 tahun; 3) telah memiliki anak hidup lebih dari 3 orang; anak dengan lainnya kurang dari 2 tahun, atau

4) jarak kelahiran antara satu

TABEL 31

**CAKUPAN DAN PROPORSI PESERTA KB PASCA PERSALINAN MENURUT JENIS KONTRASEPSI, KECAMATAN, DAN PUSKESMAS
KABUPATEN KARANGANYAR
TAHUN 2022**

NO	KECAMATAN	PUSKESMAS	JUMLAH IBU BERSALIN	PESERTA KB PASCA PERSALINAN																		
				KONDOM	%	SUNTIK	%	PIL	%	AKDR	%	MOP	%	MOW	%	IMPLAN	%	MAL	%	JUMLAH	%	
1	2	3	4	5	6	7	8	9	10	11	12	13	14	15	16	17	18	19	20	21	22	
1	JATIPURO	JATIPURO	444	0	#DIV/0!	0	#DIV/0!	0	#DIV/0!	0	#DIV/0!	0	#DIV/0!	0	#DIV/0!	0	#DIV/0!	0	#DIV/0!	0	0,0	
2	JATIYOSO	JATIYOSO	577	0	#DIV/0!	0	#DIV/0!	0	#DIV/0!	0	#DIV/0!	0	#DIV/0!	0	#DIV/0!	0	#DIV/0!	0	#DIV/0!	0	0,0	
3	JUMAPOLO	JUMAPOLO	470	0	#DIV/0!	0	#DIV/0!	0	#DIV/0!	0	#DIV/0!	0	#DIV/0!	0	#DIV/0!	0	#DIV/0!	0	#DIV/0!	0	0,0	
4	JUMANTONO	JUMANTONO	688	0	0,0	0	0,0	0	0,0	3	100,0	0	0,0	0	0,0	0	0,0	0	0,0	0	3	0,4
5	MATESIH	MATESIH	549	0	0,0	0	0,0	0	0,0	1	50,0	0	0,0	1	50,0	0	0,0	0	0,0	0	2	0,4
6	TAWANGMANGU	TAWANGMANGU	591	0	0,0	0	0,0	0	0,0	0	0,0	0	0,0	1	100,0	0	0,0	0	0,0	0	1	0,2
7	NGARGOYOSO	NGARGOYOSO	527	0	0,0	0	0,0	0	0,0	2	66,7	0	0,0	0	0,0	1	33,3	0	0,0	0	3	0,6
8	KARANGPANDAN	KARANGPANDAN	533	0	0,0	0	0,0	0	0,0	3	75,0	0	0,0	1	25,0	0	0,0	0	0,0	0	4	0,8
9	KARANGANYAR	KARANGANYAR	1.021	0	#DIV/0!	0	#DIV/0!	0	#DIV/0!	0	#DIV/0!	0	#DIV/0!	0	#DIV/0!	0	#DIV/0!	0	#DIV/0!	0	0,0	
10	TASIKMADU	TASIKMADU	780	0	#DIV/0!	0	#DIV/0!	0	#DIV/0!	0	#DIV/0!	0	#DIV/0!	0	#DIV/0!	0	#DIV/0!	0	#DIV/0!	0	0,0	
11	JATEN	JATEN I	416	0	0,0	0	0,0	0	0,0	1	100,0	0	0,0	0	0,0	0	0,0	0	0,0	0	1	0,2
		JATEN II	450	0	#DIV/0!	0	#DIV/0!	0	#DIV/0!	0	#DIV/0!	0	#DIV/0!	0	#DIV/0!	0	#DIV/0!	0	#DIV/0!	0	0,0	
12	COLOMADU	COLOMADU I	462	0	#DIV/0!	0	#DIV/0!	0	#DIV/0!	0	#DIV/0!	0	#DIV/0!	0	#DIV/0!	0	#DIV/0!	0	#DIV/0!	0	0,0	
		COLOMADU II	452	0	0,0	0	0,0	0	0,0	1	100,0	0	0,0	0	0,0	0	0,0	0	0,0	0	1	0,2
13	GONDANGREJO	GONDANGREJO	993	0	#DIV/0!	0	#DIV/0!	0	#DIV/0!	0	#DIV/0!	0	#DIV/0!	0	#DIV/0!	0	#DIV/0!	0	#DIV/0!	0	0,0	
14	KEBAKKRAMAT	KEBAKKRAMAT I	417	0	0,0	0	0,0	0	0,0	1	25,0	0	0,0	1	25,0	2	50,0	0	0,0	0	4	1,0
		KEBAKKRAMAT II	400	0	0,0	0	0,0	0	0,0	2	66,7	0	0,0	1	33,3	0	0,0	0	0,0	0	3	0,8
15	MOJOGEDANG	MOJOGEDANG I	466	0	#DIV/0!	0	#DIV/0!	0	#DIV/0!	0	#DIV/0!	0	#DIV/0!	0	#DIV/0!	0	#DIV/0!	0	#DIV/0!	0	0,0	
		MOJOGEDANG II	538	0	0,0	0	0,0	0	0,0	4	66,7	0	0,0	0	0,0	2	33,3	0	0,0	0	6	1,1
16	KERJO	KERJO	458	0	0,0	0	0,0	0	0,0	1	100,0	0	0,0	0	0,0	0	0,0	0	0,0	0	1	0,2
17	JENAWI	JENAWI	325	0	#DIV/0!	0	#DIV/0!	0	#DIV/0!	0	#DIV/0!	0	#DIV/0!	0	#DIV/0!	0	#DIV/0!	0	#DIV/0!	0	0,0	
JUMLAH (KAB/KOTA)			11.557	0	0,0	0	0,0	0	0,0	19	65,5	0	0,0	5	17,2	5	17,2	0	0,0	29	0,3	

Sumber: Kesehatan Keluarga dan Gizi 2022

TABEL 32

**JUMLAH DAN PERSENTASE KOMPLIKASI KEBIDANAN
MENURUT JENIS KELAMIN, KECAMATAN, DAN PUSKESMAS
KABUPATEN KARANGANYAR
TAHUN 00.00**

NO	KECAMATAN	PUSKESMAS	JUMLAH IBU HAMIL	PERKIRAAN BUMIL DENGAN KOMPLIKASI KEBIDANAN	BUMIL DENGAN KOMPLIKASI KEBIDANAN YANG DITANGANI		JUMLAH KOMPLIKASI KEBIDANAN											JUMLAH KOMPLIKASI DALAM KEHAMILAN	JUMLAH KOMPLIKASI DALAM PERSALINAN	JUMLAH KOMPLIKASI PASCA PERSALINAN (NIFAS)
					JUMLAH	%	KURANG ENERGI KRONIS (KEK)	ANEMIA	PERDARAHAN	TUBERKULOSIS	MALARIA	INFEKSI LAINNYA	PREKLAMPSIA / EKLAMPSIA	DIABETES MELITUS	JANTUNG	COVID-19	PENYEBAB LAINNYA			
1	2	3	4	5	6	7	8	10	11	12	13	14	15	16	17	18	19	20	21	22
1	JATIPURO	JATIPURO	463	93	92	99	58	16	0	0	0	3	6	0	0	0	9	46	9	5
2	JATIIYOSO	JATIIYOSO	595	119	143	120	62	23	0	0	0	0	12	1	0	1	25	123	0	0
3	JUMAPOLO	JUMAPOLO	472	94	174	184	51	36	0	0	0	0	7	1	0	0	79	132	174	174
4	JUMANTONO	JUMANTONO	688	138	207	150	100	59	0	0	0	0	1	0	0	0	3	6	0	0
5	MATESIH	MATESIH	561	112	116	103	44	57	7	0	0	0	12	0	0	0	91	49	61	0
6	TAWANGMANGU	TAWANGMANGU	647	129	106	82	28	12	4	0	0	0	15	2	1	0	44	40	47	19
7	NGARGOYOSO	NGARGOYOSO	554	111	116	105	62	19	23	0	0	1	2	0	0	0	9	104	11	1
8	KARANGPANDAN	KARANGPANDAN	554	111	98	88	60	50	17	1	0	1	7	0	0	1	23	111	39	1
9	KARANGANYAR	KARANGANYAR	1.073	215	181	84	66	112	24	0	0	2	3	1	0	1	0	103	29	49
10	TASIKMADU	TASIKMADU	813	163	146	90	42	63	22	1	0	1	19	1	0	8	0	70	68	8
11	JATEN	JATEN I	435	87	84	97	32	47	4	0	0	35	9	0	0	0	0	8	74	2
		JATEN II	480	96	118	123	23	73	3	1	0	0	13	1	1	1	98	10	108	0
12	COLOMADU	COLOMADU I	532	106	120	113	34	59	2	1	0	0	13	0	0	2	0	76	44	0
		COLOMADU II	468	94	110	118	32	51	11	1	0	11	11	1	0	2	73	83	25	2
13	GONDANGREJO	GONDANGREJO	1.043	209	194	93	38	12	10	0	0	0	4	5	0	8	9	211	194	27
14	KEBAKKRAMAT	KEBAKKRAMAT I	435	87	157	180	40	97	20	0	0	0	3	0	0	0	7	167	105	0
		KEBAKKRAMAT II	410	82	82	100	42	31	0	1	0	0	0	0	0	0	0	136	71	71
15	MOJOGEDANG	MOJOGEDANG I	528	106	71	67	42	21	2	0	0	0	4	3	0	0	22	65	41	0
		MOJOGEDANG II	544	109	108	99	72	27	0	0	0	0	8	1	0	0	0	99	9	0
16	KERJO	KERJO	467	93	113	121	47	40	3	0	0	1	8	3	0	2	6	0	0	3
17	JENAWI	JENAWI	383	77	97	127	66	27	3	0	0	3	8	0	0	2	66	43	52	2
JUMLAH (KAB/KOTA)			12.145	2.429	2.633	108,40	1.041	932	155	6	0	58	165	20	2	28	564	1.682	1.161	364

Sumber: Kesehatan Keluarga dan Gizi 2022

TABEL 33

**JUMLAH DAN PERSENTASE KOMPLIKASI NEONATAL
MENURUT JENIS KELAMIN, KECAMATAN, DAN PUSKESMAS
KABUPATEN KARANGANYAR
TAHUN 2022**

NO	KECAMATAN	PUSKESMAS	JUMLAH LAHIR HIDUP			PERKIRAAN NEONATAL KOMPLIKASI			JUMLAH KOMPLIKASI PADA NEONATUS															
									BBLR		ASFIKZIA		INFEKSI		TETANUS NEONATORUM		KELAINAN KONGENITAL		COVID-19		LAIN-LAIN		TOTAL	
			L	P	L + P	L	P	L + P	JUMLAH	%	JUMLAH	%	JUMLAH	%	JUMLAH	%	JUMLAH	%	JUMLAH	%	JUMLAH	%	JUMLAH	%
1	2	3	4	5	6	7	8	9	10	11	12	13	14	15	16	17	18	19	20	21	22	23	24	25
1	JATIPURO	JATIPURO	218	222	440	33	33	66	37	56,1	22,0	33,3	14,0	21,2	0	0,0	3,0	4,5	0	0,0	11,0	16,7	87	131,8
2	JATIJOSO	JATIJOSO	282	293	575	42	44	86	31	35,9	23,0	26,7	15,0	17,4	0	0,0	5,0	5,8	0	0,0	12,0	13,9	86	99,7
3	JUMAPOLO	JUMAPOLO	237	233	470	36	35	71	37	52,5	25,0	35,5	12,0	17,0	0	0,0	7,0	9,9	0	0,0	32,0	45,4	113	160,3
4	JUMANTONO	JUMANTONO	349	328	677	52	49	102	29	28,6	12,0	11,8	5,0	4,9	0	0,0	12,0	11,8	0	0,0	43,0	42,3	101	99,5
5	MATESIH	MATESIH	268	282	550	40	42	83	23	27,9	15,0	18,2	3,0	3,6	0	0,0	6,0	7,3	0	0,0	42,0	50,9	89	107,9
6	TAWANGMANGU	TAWANGMANGU	314	274	588	47	41	88	38	43,1	25,0	28,3	1,0	1,1	0	0,0	6,0	6,8	0	0,0	18,0	20,4	88	99,8
7	NGARGOYOSO	NGARGOYOSO	279	240	519	42	36	78	16	20,6	24,0	30,8	2,0	2,6	0	0,0	9,0	11,6	0	0,0	48,0	61,7	99	127,2
8	KARANGPANDAN	KARANGPANDAN	270	258	528	41	39	79	29	36,6	23,0	29,0	1,0	1,3	0	0,0	3,0	3,8	3	3,8	1,0	1,3	60	75,8
9	KARANGANYAR	KARANGANYAR	576	582	1.158	86	87	174	34	19,6	54,0	31,1	5,0	2,9	0	0,0	16,0	9,2	3	1,7	62,0	35,7	174	100,2
10	TASIKMADU	TASIKMADU	384	390	774	58	59	116	43	37,0	34,0	29,3	3,0	2,6	0	0,0	13,0	11,2	0	0,0	23,0	19,8	116	99,9
11	JATEN	JATEN I	222	197	419	33	30	63	19	30,2	15,0	23,9	1,0	1,6	0	0,0	5,0	8,0	2	3,2	21,0	33,4	63	100,2
		JATEN II	224	198	422	34	30	63	21	33,2	15,0	23,7	12,0	19,0	0	0,0	17,0	26,9	2	3,2	62,0	97,9	129	203,8
12	COLOMADU	COLOMADU I	242	224	466	36	34	70	19	27,2	18,0	25,8	11,0	15,7	0	0,0	5,0	7,2	0	0,0	17,0	24,3	70	100,1
		COLOMADU II	213	205	418	32	31	63	25	39,9	23,0	36,7	12,0	19,1	0	0,0	6,0	9,6	0	0,0	15,0	23,9	81	129,2
13	GONDANGREJO	GONDANGREJO	488	496	984	73	74	148	32	21,7	25,0	16,9	14,0	9,5	0	0,0	26,0	17,6	0	0,0	144,0	97,6	241	163,3
14	KEBAKKRAMAT	KEBAKKRAMAT I	210	200	410	32	30	62	20	32,5	15,0	24,4	5,0	8,1	0	0,0	7,0	11,4	0	0,0	15,0	24,4	62	100,8
		KEBAKKRAMAT II	198	198	396	30	30	59	15	25,3	16,0	26,9	2,0	3,4	0	0,0	8,0	13,5	1	1,7	35,0	58,9	77	129,6
15	MOJOGEDANG	MOJOGEDANG I	230	189	419	35	28	63	31	49,3	16,0	25,5	3,0	4,8	0	0,0	5,0	8,0	0	0,0	8,0	12,7	63	100,2
		MOJOGEDANG II	300	234	534	45	35	80	36	44,9	15,0	18,7	3,0	3,7	0	0,0	6,0	7,5	1	1,2	19,0	23,7	80	99,9
16	KERJO	KERJO	237	216	453	36	32	68	20	29,4	22,0	32,4	2,0	2,9	0	0,0	5,0	7,4	0	0,0	19,0	28,0	68	100,1
17	JENAWI	JENAWI	173	150	323	26	23	48	21	43,3	15,0	31,0	2,0	4,1	0	0,0	5,0	10,3	0	0,0	6,0	12,4	49	101,1
JUMLAH (KAB/KOTA)			5.914	5.609	11.523	887	841	1.728	576	33,3	452	26,2	128	7,4	0	0,0	175	10,1	12	0,7	653	37,8	1.996	115,5

Sumber: Kesehatan Keluarga dan Gizi 2022

TABEL 34

**JUMLAH KEMATIAN NEONATAL, POST NEONATAL, BAYI, DAN BALITA MENURUT JENIS KELAMIN, KECAMATAN, DAN PUSKESMAS
KABUPATEN KARANGANYAR
TAHUN 2022**

NO	KECAMATAN	PUSKESMAS	JUMLAH KEMATIAN															
			LAKI - LAKI					PEREMPUAN					LAKI - LAKI + PEREMPUAN					
			NEONATAL	POST NEONATAL	BALITA			NEONATAL	POST NEONATAL	BALITA			NEONATAL	POST NEONATAL	BALITA			
					BAYI	ANAK BALITA	JUMLAH TOTAL			BAYI	ANAK BALITA	JUMLAH TOTAL			BAYI	ANAK BALITA	JUMLAH TOTAL	
1	2	3	4	5	6	7	8	9	10	11	14	15	16	17	18	21	22	
1	JATIPURO	JATIPURO	1	1	2	1	3	0	1	1	0	1	1	1	2	3	1	4
2	JATIYOSO	JATIYOSO	0	0	0	1	1	0	1	1	0	1	0	1	1	1	1	2
3	JUMAPOLO	JUMAPOLO	2	1	3	0	3	3	1	4	0	4	5	2	7	0	7	
4	JUMANTONO	JUMANTONO	1	2	3	0	3	1	1	2	1	3	2	3	5	1	6	
5	MATESIH	MATESIH	1	0	1	0	1	2	2	4	0	4	3	2	5	0	5	
6	TAWANGMANGU	TAWANGMANGU	2	0	2	0	2	1	0	1	1	2	3	0	3	1	4	
7	NGARGOYOSO	NGARGOYOSO	2	0	2	2	4	0	1	1	0	1	2	1	3	2	5	
8	KARANGPANDAN	KARANGPANDAN	3	0	3	0	3	2	2	4	1	5	5	2	7	1	8	
9	KARANGANYAR	KARANGANYAR	1	3	4	0	4	1	2	3	1	4	2	5	7	1	8	
10	TASIKMADU	TASIKMADU	4	1	5	0	5	0	1	1	3	4	4	2	6	3	9	
11	JATEN	JATEN I	1	2	3	0	3	0	0	0	1	1	1	2	3	1	4	
		JATEN II	1	1	2	0	2	1	1	2	1	3	2	2	4	1	5	
12	COLOMADU	COLOMADU I	0	0	0	0	0	2	1	3	0	3	2	1	3	0	3	
		COLOMADU II	3	0	3	1	4	2	0	2	0	2	5	0	5	1	6	
13	GONDANGREJO	GONDANGREJO	2	0	2	0	2	1	0	1	0	1	3	0	3	0	3	
14	KEBAKKRAMAT	KEBAKKRAMAT I	4	0	4	0	4	0	0	0	0	0	4	0	4	0	4	
		KEBAKKRAMAT II	0	0	0	0	0	2	1	3	0	3	2	1	3	0	3	
15	MOJOGEDANG	MOJOGEDANG I	1	0	1	0	1	0	1	1	1	2	1	1	2	1	3	
		MOJOGEDANG II	2	1	3	1	4	0	0	0	0	0	2	1	3	1	4	
16	KERJO	KERJO	0	2	2	0	2	1	0	1	1	2	1	2	3	1	4	
17	JENAWI	JENAWI	0	2	2	0	2	1	0	1	1	2	1	2	3	1	4	
								1	0	1	1	2	1	2	3	1	4	
JUMLAH (KAB/KOTA)			31	16	47	6	53	20	16	36	12	48	51	32	83	18	101	
ANGKA KEMATIAN (DILAPORKAN)			5,2		7,9	1,0	9,0	3,6		6,4	2,1	8,6	4,4		7,2	1,6	8,8	

Sumber: Kesehatan Keluarga dan Gizi 2022

Keterangan : - Angka Kematian (dilaporkan) tersebut di atas belum tentu menggambarkan AKN/AKB/AKABA yang sebenarnya di populasi

TABEL 35

**JUMLAH KEMATIAN NEONATAL DAN POST NEONATAL MENURUT PENYEBAB UTAMA, KECAMATAN, DAN PUSKESMAS
KABUPATEN KARANGANYAR
TAHUN 2022**

NO	KECAMATAN	PUSKESMAS	PENYEBAB KEMATIAN NEONATAL (0-28 HARI)								PENYEBAB KEMATIAN POST NEONATAL (29 HARI-11 BULAN)								
			BBLR DAN PREMATURITAS	ASFIKZIA	TETANUS NEONATORUM	INFEKSI	KELAINAN KONGENITAL	COVID-19	KELAINAN CARDIOVASKULAR DAN RESPIRATORI	LAIN-LAIN	KONDISI PERINATAL	PNEUMONIA	DIARE	KELAINAN KONGENITAL JANTUNG	KELAINAN KONGENITAL LANNYA	MENINGITIS	PENYAKIT SARAF	DEMAM BERDARAH	LAIN-LAIN
1	2	3	4	5	6	7	8	9	10	11	12	13	14	15	16	17	18	19	20
1	JATIPURO	JATIPURO	0	1	0	0	0	0	0	0	0	0	0	0	0	0	0	1	1
2	JATYOSO	JATYOSO	0	0	0	0	0	0	0	0	0	0	0	0	1	0	0	0	0
3	JUMAPOLO	JUMAPOLO	3	1	0	0	1	0	0	0	0	1	0	1	0	0	0	0	0
4	JUMANTONO	JUMANTONO	0	0	0	0	2	0	0	1	0	0	1	1	1	0	0	0	0
5	MATESIH	MATESIH	0	0	0	0	1	0	0	2	0	1	0	0	0	0	0	0	1
6	TAWANGMANGU	TAWANGMANGU	1	1	0	0	1	0	0	0	0	0	0	0	0	0	0	0	0
7	NGARGOYOSO	NGARGOYOSO	2	0	0	0	0	0	0	0	0	1	0	0	0	0	0	0	0
8	KARANGPANDAN	KARANGPANDAN	3	0	0	1	1	0	0	0	0	1	0	1	0	0	0	0	0
9	KARANGANYAR	KARANGANYAR	1	0	0	0	1	0	0	0	0	1	0	1	1	0	0	0	2
10	TASIKMADU	TASIKMADU	2	1	0	0	1	0	0	0	0	1	0	1	0	0	0	0	0
11	JATEN	JATEN I	1	0	0	0	0	0	0	0	0	0	0	1	1	0	0	0	0
		JATEN II	1	0	0	0	0	0	1	0	0	0	1	0	0	0	0	0	1
12	COLOMADU	COLOMADU I	1	1	0	0	0	0	0	0	0	1	0	0	0	0	0	0	0
		COLOMADU II	3	0	0	0	2	0	0	0	0	0	0	0	0	0	0	0	0
13	GONDANGREJO	GONDANGREJO	2	0	0	0	0	0	0	1	0	0	0	0	0	0	0	0	0
14	KEBAKKRAMAT	KEBAKKRAMAT I	2	0	0	0	1	0	1	0	0	0	0	0	0	0	0	0	0
		KEBAKKRAMAT II	1	0	0	0	0	0	0	0	0	0	0	0	0	1	0	0	0
15	MOJOGEDANG	MOJOGEDANG I	0	0	0	0	1	0	0	0	0	0	0	1	0	0	0	0	0
		MOJOGEDANG II	0	1	0	0	1	0	0	0	0	0	0	0	0	0	0	0	1
16	KERJO	KERJO	0	1	0	0	0	0	0	0	0	1	0	0	0	0	0	0	1
17	JENAWI	JENAWI	0	1	0	0	0	0	0	0	0	0	0	1	0	0	0	0	1
JUMLAH (KAB/KOTA)			23	8	0	1	13	0	2	4	0	8	2	8	4	1	0	1	8

Sumber: Kesehatan Keluarga dan Gizi 2022

TABEL 36

**JUMLAH KEMATIAN ANAK BALITA MENURUT PENYEBAB UTAMA, KECAMATAN, DAN PUSKESMAS
KABUPATEN KARANGANYAR
TAHUN 2022**

NO	KECAMATAN	PUSKESMAS	PENYEBAB KEMATIAN ANAK BALITA (12-59 BULAN)									
			PNEUMONIA	KELAINAN KONGENITAL	PENYAKIT SARAF	DEMAM BERDARAH	KELAINAN KONGENITAL JANTUNG	KECELAKAAN LALU LINTAS	KELAINAN KONGENITAL LAINNYA	TENGCELAM	INFEKSI PARASIT	LAIN-LAIN
1	2	3	4	5	6	7	8	9	10	11	12	13
1	JATIPURO	JATIPURO	0	0	0	0	0	0	0	0	0	1
2	JATIYOSO	JATIYOSO	1	0	0	0	0	0	0	0	0	0
3	JUMAPOLO	JUMAPOLO	0	0	0	0	0	0	0	0	0	0
4	JUMANTONO	JUMANTONO	0	0	0	1	0	0	0	0	0	0
5	MATESIH	MATESIH	0	0	0	0	0	0	0	0	0	0
6	TAWANGMANGU	TAWANGMANGU	0	1	0	0	0	0	0	0	0	0
7	NGARGOYOSO	NGARGOYOSO	0	0	0	0	0	0	0	0	0	2
8	KARANGPANDAN	KARANGPANDAN	0	0	0	0	0	0	0	0	0	1
9	KARANGANYAR	KARANGANYAR	0	0	0	0	0	0	1	0	0	0
10	TASIKMADU	TASIKMADU	0	0	0	2	0	0	1	0	0	0
11	JATEN	JATEN I	0	0	0	0	0	1	0	0	0	0
		JATEN II	0	0	0	0	0	0	0	0	0	1
12	COLOMADU	COLOMADU I	0	0	0	0	0	0	0	0	0	0
		COLOMADU II	0	0	0	1	0	0	0	0	0	0
13	GONDANGREJO	GONDANGREJO	0	0	0	0	0	0	0	0	0	0
14	KEBAKKRAMAT	KEBAKKRAMAT I	0	0	0	0	0	0	0	0	0	0
		KEBAKKRAMAT II	0	0	0	0	0	0	0	0	0	0
15	MOJOGEDANG	MOJOGEDANG I	0	0	0	0	0	0	0	0	0	1
		MOJOGEDANG II	0	0	0	0	0	0	0	0	0	1
16	KERJO	KERJO	0	0	0	0	0	0	1	0	0	1
17	JENAWI	JENAWI	0	0	0	0	0	0	0	0	0	0
JUMLAH (KAB/KOTA)			1	1	0	4	1	0	3	0	0	8

Sumber: Kesehatan Keluarga dan Gizi 2022

TABEL 37

**BAYI BERAT BADAN LAHIR RENDAH (BBLR) DAN PREMATUR MENURUT JENIS KELAMIN, KECAMATAN, DAN PUSKESMAS
KABUPATEN KARANGANYAR
TAHUN 2022**

NO	KECAMATAN	PUSKESMAS	JUMLAH LAHIR HIDUP			BAYI BARU LAHIR DITIMBANG						BAYI BBLR						PREMATUR					
						L		P		L + P		L		P		L + P		L		P		L + P	
			L	P	L + P	JUMLAH	%	JUMLAH	%	JUMLAH	%	JUMLAH	%	JUMLAH	%	JUMLAH	%	JUMLAH	%	JUMLAH	%	JUMLAH	%
1	2	3	4	5	6	7	8	9	10	11	12	13	14	15	16	17	18	19	20	21	22	23	24
1	JATIPURO	JATIPURO	218	222	440	234	107,3	203	91,4	437	99,3	20	8,5	17	8,4	37	8,5	20	9,2	17	7,7	37	8,4
2	JATIYOSO	JATIYOSO	282	293	575	286	101,4	289	98,6	575	100,0	14	4,9	17	5,9	31	5,4	14	5,0	17	5,8	31	5,4
3	JUMAPOLO	JUMAPOLO	237	233	470	234	98,7	232	99,6	466	99,1	11	4,7	26	11,2	37	7,9	11	4,6	26	11,2	37	7,9
4	JUMANTONO	JUMANTONO	349	328	677	339	97,1	306	93,3	645	95,3	15	4,4	14	4,6	29	4,5	15	4,3	14	4,3	29	4,3
5	MATESIH	MATESIH	268	282	550	271	101,1	223	79,1	494	89,8	10	3,7	13	5,8	23	4,7	10	3,7	13	4,6	23	4,2
6	TAWANGMANGU	TAWANGMANGU	314	274	588	306	97,5	278	101,5	584	99,3	18	5,9	20	7,2	38	6,5	18	5,7	20	7,3	38	6,5
7	NGARGOYOSO	NGARGOYOSO	279	240	519	256	91,8	248	103,3	504	97,1	9	3,5	7	2,8	16	3,2	9	3,2	7	2,9	16	3,1
8	KARANGPANDAN	KARANGPANDAN	270	258	528	263	97,4	249	96,5	512	97,0	17	6,5	12	4,8	29	5,7	17	6,3	12	4,7	29	5,5
9	KARANGANYAR	KARANGANYAR	576	582	1.158	602	104,5	556	95,5	1.158	100,0	13	2,2	21	3,8	34	2,9	13	2,3	21	3,6	34	2,9
10	TASIKMADU	TASIKMADU	384	390	774	389	101,3	380	97,4	769	99,4	23	5,9	20	5,3	43	5,6	23	6,0	20	5,1	43	5,6
11	JATEN	JATEN I	222	197	419	217	97,7	202	102,5	419	100,0	12	5,5	7	3,5	19	4,5	12	5,4	7	3,6	19	4,5
		JATEN II	224	198	422	240	107,1	212	107,1	452	107,1	7	2,9	14	6,6	21	4,6	7	3,1	14	7,1	21	5,0
12	COLOMADU	COLOMADU I	242	224	466	239	98,8	224	100,0	463	99,4	6	2,5	13	5,8	19	4,1	6	2,5	13	5,8	19	4,1
		COLOMADU II	213	205	418	243	114,1	197	96,1	440	105,3	13	5,3	12	6,1	25	5,7	13	6,1	12	5,9	25	6,0
13	GONDANGREJO	GONDANGREJO	488	496	984	490	100,4	493	99,4	983	99,9	18	3,7	14	2,8	32	3,3	18	3,7	14	2,8	32	3,3
14	KEBAKKRAMAT	KEBAKKRAMAT I	210	200	410	213	101,4	175	87,5	388	94,6	15	7,0	5	2,9	20	5,2	15	7,1	5	2,5	20	4,9
		KEBAKKRAMAT II	198	198	396	202	102,0	198	100,0	400	101,0	8	4,0	7	3,5	15	3,8	8	4,0	7	3,5	15	3,8
15	MOJOGEDANG	MOJOGEDANG I	230	189	419	243	105,7	227	120,1	470	112,2	20	8,2	11	4,8	31	6,6	20	8,7	11	5,8	31	7,4
		MOJOGEDANG II	300	234	534	258	86,0	263	112,4	521	97,6	15	5,8	21	8,0	36	6,9	15	5,0	21	9,0	36	6,7
16	KERJO	KERJO	237	216	453	241	101,7	213	98,6	454	100,2	6	2,5	14	6,6	20	4,4	6	2,5	14	6,5	20	4,4
17	JENAWI	JENAWI	173	150	323	242	139,9	214	142,7	456	141,2	14	5,8	7	3,3	21	4,6	14	8,1	7	4,7	21	6,5
JUMLAH (KAB/KOTA)			5.914	5.609	11.523	6.008	101,6	5.582	99,5	11.590	100,6	284	4,7	292	5,2	576	5,0	284	4,8	292	5,2	576	5,0

Sumber: Kesehatan Keluarga dan Gizi 2022

TABEL 38

**CAKUPAN KUNJUNGAN NEONATAL MENURUT JENIS KELAMIN, KECAMATAN, DAN PUSKESMAS
KABUPATEN KARANGANYAR
TAHUN 2022**

NO	KECAMATAN	PUSKESMAS	JUMLAH LAHIR HIDUP			KUNJUNGAN NEONATAL 1 KALI (KN1)						KUNJUNGAN NEONATAL 3 KALI (KN LENGKAP)						BAYI BARU LAHIR YANG DILAKUKAN SCREENING HIPOTIROID KONGENITAL					
						L		P		L + P		L		P		L + P		L		P		L + P	
			L	P	L + P	JUMLAH	%	JUMLAH	%	JUMLAH	%	JUMLAH	%	JUMLAH	%	JUMLAH	%	JUMLAH	%	JUMLAH	%	JUMLAH	%
1	2	3	4	5	6	7	8	9	10	11	12	13	14	15	16	17	18	19	20	21	22	23	24
1	JATIPURO	JATIPURO	218	222	440	237	108,7	200	90,1	437	99,3	236	108,3	200	90,1	436	99,1	237	108,7	200	90,1	437	99,3
2	JATIYOSO	JATIYOSO	282	293	575	287	101,8	288	98,3	575	100,0	282	100,0	285	97,3	567	98,6	287	101,8	288	98,3	575	100,0
3	JUMAPOLO	JUMAPOLO	237	233	470	234	98,7	231	99,1	465	98,9	233	98,3	228	97,9	461	98,1	234	98,7	231	99,1	465	98,9
4	JUMANTONO	JUMANTONO	349	328	677	339	97,1	306	93,3	645	95,3	339	97,1	306	93,3	645	95,3	339	97,1	306	93,3	645	95,3
5	MATESIH	MATESIH	268	282	550	269	100,4	225	79,8	494	89,8	269	100,4	223	79,1	492	89,5	269	100,4	225	79,8	494	89,8
6	TAWANGMANGU	TAWANGMANGU	314	274	588	306	97,5	278	101,5	584	99,3	304	96,8	277	101,1	581	98,8	306	97,5	278	101,5	584	99,3
7	NGARGOYOSO	NGARGOYOSO	279	240	519	256	91,8	248	103,3	504	97,1	256	91,8	248	103,3	504	97,1	256	91,8	248	103,3	504	97,1
8	KARANGPANDAN	KARANGPANDAN	270	258	528	263	97,4	249	96,5	512	97,0	260	96,3	247	95,7	507	96,0	263	97,4	249	96,5	512	97,0
9	KARANGANYAR	KARANGANYAR	576	582	1.158	602	104,5	556	95,5	1.158	100,0	599	104,0	555	95,4	1.154	99,7	602	104,5	556	95,5	1.158	100,0
10	TASIKMADU	TASIKMADU	384	390	774	391	101,8	378	96,9	769	99,4	387	100,8	378	96,9	765	98,8	391	101,8	378	96,9	769	99,4
11	JATEN	JATEN I	222	197	419	217	97,7	202	102,5	419	100,0	216	97,3	202	102,5	418	99,8	217	97,7	202	102,5	419	100,0
		JATEN II	224	198	422	243	108,5	209	105,6	452	107,1	242	108,0	208	105,1	450	106,6	243	108,5	209	105,6	452	107,1
12	COLOMADU	COLOMADU I	242	224	466	239	98,8	224	100,0	463	99,4	239	98,8	223	99,6	462	99,1	239	98,8	224	100,0	463	99,4
		COLOMADU II	213	205	418	239	112,2	201	98,0	440	105,3	238	111,7	201	98,0	439	105,0	239	112,2	201	98,0	440	105,3
13	GONDANGREJO	GONDANGREJO	488	496	984	490	100,4	493	99,4	983	99,9	488	100,0	492	99,2	980	99,6	490	100,4	493	99,4	983	99,9
14	KEBAKKRAMAT	KEBAKKRAMAT I	210	200	410	212	101,0	174	87,0	386	94,1	208	99,0	177	88,5	385	93,9	212	101,0	174	87,0	386	94,1
		KEBAKKRAMAT II	198	198	396	202	102,0	198	100,0	400	101,0	202	102,0	196	99,0	398	100,5	202	102,0	198	100,0	400	101,0
15	MOJOGEDANG	MOJOGEDANG I	230	189	419	243	105,7	227	120,1	470	112,2	243	105,7	227	120,1	470	112,2	243	105,7	227	120,1	470	112,2
		MOJOGEDANG II	300	234	534	258	86,0	263	112,4	521	97,6	256	85,3	263	112,4	519	97,2	258	86,0	263	112,4	521	97,6
16	KERJO	KERJO	237	216	453	240	101,3	214	99,1	454	100,2	240	101,3	214	99,1	454	100,2	240	101,3	214	99,1	454	100,2
17	JENAWI	JENAWI	173	150	323	181	104,6	143	95,3	324	100,3	181	104,6	143	95,3	324	100,3	181	104,6	143	95,3	324	100,3
JUMLAH (KAB/KOTA)			5.914	5.609	11.523	5.948	100,57	5.507	98,18	11.455	99,41	5.918	100,07	5.493	97,93	11.411	99,03	5.948	100,6	5.507	98,18	11.455	99,41

Sumber: Kesehatan Keluarga dan Gizi 2022

TABEL 39

**BAYI BARU LAHIR MENDAPAT IMD* DAN PEMBERIAN ASI EKSKLUSIF PADA BAYI < 6 BULAN MENURUT KECAMATAN DAN PUSKESMAS
KABUPATEN KARANGANYAR
TAHUN 2022**

NO	KECAMATAN	PUSKESMAS	BAYI BARU LAHIR			BAYI USIA < 6 BULAN		
			JUMLAH	MENDAPAT IMD		JUMLAH	DIBERI ASI EKSKLUSIF	
				JUMLAH	%		JUMLAH	%
1	2	3	4	5	6	7	8	9
1	JATIPURO	JATIPURO	440	283	64,3	337	297	88,1
2	JATİYOSO	JATİYOSO	575	474	82,4	485	357	73,6
3	JUMAPOLO	JUMAPOLO	470	328	69,8	363	306	84,3
4	JUMANTONO	JUMANTONO	677	380	56,1	558	428	76,7
5	MATESIH	MATESIH	550	286	52,0	348	277	79,6
6	TAWANGMANGU	TAWANGMANGU	588	329	56,0	498	294	59,0
7	NGARGOYOSO	NGARGOYOSO	519	395	76,1	363	269	74,1
8	KARANGPANDAN	KARANGPANDAN	528	286	54,2	405	338	83,5
9	KARANGANYAR	KARANGANYAR	1.158	749	64,7	740	513	69,3
10	TASIKMADU	TASIKMADU	774	407	52,6	606	404	66,7
11	JATEN	JATEN I	419	315	75,2	511	359	70,3
		JATEN II	422	323	76,5	393	311	79,1
12	COLOMADU	COLOMADU I	466	359	77,0	330	282	85,5
		COLOMADU II	418	242	57,9	351	280	79,8
13	GONDANGREJO	GONDANGREJO	984	719	73,1	1.230	797	64,8
14	KEBAKKRAMAT	KEBAKKRAMAT I	410	204	49,8	340	229	67,4
		KEBAKKRAMAT II	396	275	69,4	329	214	65,0
15	MOJOGEDANG	MOJOGEDANG I	419	336	80,2	465	298	64,1
		MOJOGEDANG II	534	306	57,3	518	378	73,0
16	KERJO	KERJO	453	423	93,4	286	220	76,9
17	JENAWI	JENAWI	323	196	60,7	248	184	74,2
JUMLAH (KAB/KOTA)			11.523	7.615	66,1	9.704	7.035	72,5

Sumber: Kesehatan Keluarga dan Gizi 2022

Keterangan: IMD = Inisiasi Menyusui Dini

TABEL 40

**CAKUPAN PELAYANAN KESEHATAN BAYI MENURUT JENIS KELAMIN, KECAMATAN, DAN PUSKESMAS
KABUPATEN KARANGANYAR
TAHUN 2022**

NO	KECAMATAN	PUSKESMAS	JUMLAH BAYI			PELAYANAN KESEHATAN BAYI					
			L	P	L + P	L		P		L + P	
						JUMLAH	%	JUMLAH	%	JUMLAH	%
1	2	3	4	5	6	7	8	9	10	11	12
1	JATIPURO	JATIPURO	218	222	440	228	104,6	205	92,3	433	98,4
2	JATIYOSO	JATIYOSO	282	293	575	263	93,3	293	100,0	556	96,7
3	JUMAPOLO	JUMAPOLO	237	233	470	223	94,1	207	88,8	430	91,5
4	JUMANTONO	JUMANTONO	349	328	677	339	97,1	306	93,3	645	95,3
5	MATESIH	MATESIH	268	282	550	269	100,4	223	79,1	492	89,5
6	TAWANGMANGU	TAWANGMANGU	314	274	588	307	97,8	249	90,9	556	94,6
7	NGARGOYOSO	NGARGOYOSO	279	240	519	256	91,8	248	103,3	504	97,1
8	KARANGPANDAN	KARANGPANDAN	270	258	528	256	94,8	251	97,3	507	96,0
9	KARANGANYAR	KARANGANYAR	576	582	1.158	582	101,0	527	90,5	1.109	95,8
10	TASIKMADU	TASIKMADU	384	390	774	366	95,3	367	94,1	733	94,7
11	JATEN	JATEN I	222	197	419	208	93,7	187	94,9	395	94,3
		JATEN II	224	198	422	218	97,3	197	99,5	415	98,3
12	COLOMADU	COLOMADU I	242	224	466	226	93,4	235	104,9	461	98,9
		COLOMADU II	213	205	418	208	97,7	200	97,6	408	97,6
13	GONDANGREJO	GONDANGREJO	488	496	984	476	97,5	498	100,4	974	99,0
14	KEBAKKRAMAT	KEBAKKRAMAT I	210	200	410	201	95,7	184	92,0	385	93,9
		KEBAKKRAMAT II	198	198	396	202	102,0	196	99,0	398	100,5
15	MOJOGEDANG	MOJOGEDANG I	230	189	419	234	101,7	194	102,6	428	102,1
		MOJOGEDANG II	300	234	534	264	88,0	255	109,0	519	97,2
16	KERJO	KERJO	237	216	453	247	104,2	211	97,7	458	101,1
17	JENAWI	JENAWI	173	150	323	173	100,0	149	99,3	322	99,7
JUMLAH (KAB/KOTA)			5.914	5.609	11.523	5.746	97,2	5.382	96	11.128	96,6

Sumber: Kesehatan Keluarga dan Gizi 2022

TABEL 41

**CAKUPAN DESA/KELURAHAN *UNIVERSAL CHILD IMMUNIZATION (UCI)* MENURUT KECAMATAN DAN PUSKESMAS
KABUPATEN KARANGANYAR
TAHUN 2022**

NO	KECAMATAN	PUSKESMAS	JUMLAH DESA/KELURAHAN	DESA/KELURAHAN <i>UCI</i>	% DESA/KELURAHAN <i>UCI</i>
<i>1</i>	<i>2</i>	<i>3</i>	<i>4</i>	<i>5</i>	<i>6</i>
1	JATIPURO	JATIPURO	10	10	100,0
2	JATIYOSO	JATIYOSO	9	8	88,9
3	JUMAPOLO	JUMAPOLO	12	12	100,0
4	JUMANTONO	JUMANTONO	11	11	100,0
5	MATESIH	MATESIH	9	9	100,0
6	TAWANGMANGU	TAWANGMANGU	10	9	90,0
7	NGARGOYOSO	NGARGOYOSO	9	9	100,0
8	KARANGPANDAN	KARANGPANDAN	11	11	100,0
9	KARANGANYAR	KARANGANYAR	12	12	100,0
10	TASIKMADU	TASIKMADU	10	10	100,0
11	JATEN	JATEN I	5	5	100,0
		JATEN II	3	3	100,0
12	COLOMADU	COLOMADU I	6	6	100,0
		COLOMADU II	5	5	100,0
13	GONDANGREJO	GONDANGREJO	13	13	100,0
14	KEBAKKRAMAT	KEBAKKRAMAT I	5	5	100,0
		KEBAKKRAMAT II	5	5	100,0
15	MOJOGEDANG	MOJOGEDANG I	7	7	100,0
		MOJOGEDANG II	6	6	100,0
16	KERJO	KERJO	10	10	100,0
17	JENAWI	JENAWI	9	9	100,0
JUMLAH (KAB/KOTA)			177	175	98,9

Sumber: Surveilans dan Imunisasi 2022

TABEL 42

**CAKUPAN IMUNISASI HEPATITIS B0 (0 -7 HARI) DAN BCG PADA BAYI MENURUT JENIS KELAMIN, KECAMATAN, DAN PUSKESMAS
KABUPATEN KARANGANYAR
TAHUN 2022**

NO	KECAMATAN	PUSKESMAS	JUMLAH LAHIR HIDUP			BAYI DIIMUNISASI																							
						HB0									BCG														
						< 24 Jam						1 - 7 Hari						HB0 Total											
						L			P			L + P			L			P			L + P			L			P		
L	P	L+P	JUMLAH	%	JUMLAH	%	JUMLAH	%	JUMLAH	%	JUMLAH	%	JUMLAH	%	JUMLAH	%	JUMLAH	%	JUMLAH	%	JUMLAH	%	JUMLAH	%	JUMLAH	%	JUMLAH	%	
1	2	3	4	5	6	7	8	9	10	11	12	13	14	15	16	17	18	19	20	21	22	23	24	25	26	27	28	29	30
1	JATIPURO	JATIPURO	234	203	437	226	96,6	194	95,6	420	96,1	0	0,0	0	0,0	0	0,0	226	96,6	194	95,6	420	96,1	211	90,2	182	89,7	393	89,9
2	JATIYOSO	JATIYOSO	243	219	462	223	91,8	214	97,7	437	94,6	1	0,4	1	0,5	2	0,4	224	92,2	215	98,2	439	95,0	229	94,2	209	95,4	438	94,8
3	JUMAPOLO	JUMAPOLO	216	225	441	209	96,8	206	91,6	415	94,1	4	1,9	7	3,1	11	2,5	213	98,6	213	94,7	426	96,6	206	95,4	203	90,2	409	92,7
4	JUMANTONO	JUMANTONO	318	283	601	314	98,7	275	97,2	589	98,0	0	0,0	0	0,0	0	0,0	314	98,7	275	97,2	589	98,0	307	96,5	291	102,8	598	99,5
5	MATESIH	MATESIH	271	223	494	268	98,9	219	98,2	487	98,6	3	1,1	0	0,0	3	0,6	271	100,0	219	98,2	490	99,2	265	97,8	216	96,9	481	97,4
6	TAWANGMANGU	TAWANGMANGU	294	273	567	266	90,5	248	90,8	514	90,7	0	0,0	0	0,0	0	0,0	266	90,5	248	90,8	514	90,7	238	81,0	229	83,9	467	82,4
7	NGARGOYOSO	NGARGOYOSO	244	237	481	241	98,8	234	98,7	475	98,8	0	0,0	0	0,0	0	0,0	241	98,8	234	98,7	475	98,8	220	90,2	216	91,1	436	90,6
8	KARANGPANDAN	KARANGPANDAN	263	249	512	256	97,3	245	98,4	501	97,9	0	0,0	0	0,0	0	0,0	256	97,3	245	98,4	501	97,9	250	95,1	239	96,0	489	95,5
9	KARANGANYAR	KARANGANYAR	494	457	951	494	100,0	455	99,6	949	99,8	1	0,2	1	0,2	2	0,2	495	100,2	456	99,8	951	100,0	479	97,0	439	96,1	918	96,5
10	TASIKMADU	TASIKMADU	388	381	769	376	96,9	364	95,5	740	96,2	2	0,5	2	0,5	4	0,5	378	97,4	366	96,1	744	96,7	374	96,4	371	97,4	745	96,9
11	JATEN	JATEN I	206	188	394	205	99,5	188	100,0	393	99,7	0	0,0	0	0,0	0	0,0	205	99,5	188	100,0	393	99,7	214	103,9	212	112,8	426	108,1
		JATEN II	240	212	452	231	96,3	200	94,3	431	95,4	0	0,0	0	0,0	0	0,0	231	96,3	200	94,3	431	95,4	259	107,9	215	101,4	474	104,9
12	COLOMADU	COLOMADU I	239	225	464	237	99,2	217	96,4	454	97,8	2	0,8	1	0,4	3	0,6	239	100,0	218	96,9	457	98,5	240	100,4	220	97,8	460	99,1
		COLOMADU II	243	197	440	239	98,4	193	98,0	432	98,2	0	0,0	0	0,0	0	0,0	239	98,4	193	98,0	432	98,2	233	95,9	203	103,0	436	99,1
13	GONDANGREJO	GONDANGREJO	462	460	922	459	99,4	459	99,8	918	99,6	0	0,0	0	0,0	0	0,0	459	99,4	459	99,8	918	99,6	422	91,3	441	95,9	863	93,6
14	KEBAKKRAMAT	KEBAKKRAMAT I	210	202	412	205	97,6	170	84,2	375	91,0	0	0,0	0	0,0	0	0,0	205	97,6	170	84,2	375	91,0	206	98,1	170	84,2	376	91,3
		KEBAKKRAMAT II	194	202	396	178	91,8	193	95,5	371	93,7	0	0,0	0	0,0	0	0,0	178	91,8	193	95,5	371	93,7	183	94,3	178	88,1	361	91,2
15	MOJOGEDANG	MOJOGEDANG I	243	227	470	243	100,0	225	99,1	468	99,6	0	0,0	0	0,0	0	0,0	243	100,0	225	99,1	468	99,6	256	105,3	221	97,4	477	101,5
		MOJOGEDANG II	258	263	521	253	98,1	261	99,2	514	98,7	0	0,0	0	0,0	0	0,0	253	98,1	261	99,2	514	98,7	254	98,4	257	97,7	511	98,1
16	KERJO	KERJO	241	213	454	242	100,4	212	99,5	454	100,0	0	0,0	0	0,0	0	0,0	242	100,4	212	99,5	454	100,0	236	97,9	212	99,5	448	98,7
17	JENAWI	JENAWI	181	143	324	173	95,6	144	100,7	317	97,8	0	0,0	0	0,0	0	0,0	173	95,6	144	100,7	317	97,8	171	94,5	128	89,5	299	92,3
JUMLAH (KAB/KOTA)			5.682	5.282	10.964	5.538	97,5	5.116	96,9	10.654	97,2	13	0,2	12	0,2	25	0,2	5.551	97,7	5.128	97,1	10.679	97,4	5.453	96,0	5.052	95,6	10.505	95,8

Sumber: Surveilans dan Imunisasi 2022

TABEL 43

**CAKUPAN IMUNISASI DPT-HB-Hib 3, POLIO 4*, CAMPAK RUBELA, DAN IMUNISASI DASAR LENGKAP PADA BAYI MENURUT JENIS KELAMIN, KECAMATAN, DAN PUSKESMAS
KABUPATEN KARANGANYAR
TAHUN 2022**

NO	KECAMATAN	PUSKESMAS	JUMLAH BAYI (SURVIVING INFANT)			BAYI DIIMUNISASI																							
						DPT-HB-Hib3						POLIO 4*						CAMPAK RUBELA						IMUNISASI DASAR LENGKAP					
						L		P		L + P		L		P		L + P		L		P		L + P		L		P		L + P	
						L	P	L+P	JUMLAH	%	JUMLAH	%	JUMLAH	%	JUMLAH	%	JUMLAH	%	JUMLAH	%	JUMLAH	%	JUMLAH	%	JUMLAH	%	JUMLAH	%	JUMLAH
1	2	3	4	5	6	7	8	9	10	11	12	13	14	15	16	17	18	19	20	21	22	23	24	25	26	27	28	29	30
1	JATIPURO	JATIPURO	233	203	436	230	98,7	234	115,3	464	106,4	229	98,3	230	113,3	459	105,3	244	104,7	203	100,0	447	102,5	243	104,3	202	99,5	445	102,1
2	JATIYOSO	JATIYOSO	241	217	458	228	94,6	239	110,1	467	102,0	228	94,6	239	110,1	467	102,0	261	108,3	291	134,1	552	120,5	259	107,5	282	130,0	541	118,1
3	JUMAPOLO	JUMAPOLO	213	222	435	208	97,7	187	84,2	395	90,8	208	97,7	187	84,2	395	90,8	223	104,7	202	91,0	425	97,7	223	104,7	202	91,0	425	97,7
4	JUMANTONO	JUMANTONO	315	280	595	366	116,2	320	114,3	686	115,3	366	116,2	320	114,3	686	115,3	329	104,4	301	107,5	630	105,9	327	103,8	301	107,5	628	105,5
5	MATESIH	MATESIH	271	222	493	262	96,7	225	101,4	487	98,8	262	96,7	225	101,4	487	98,8	253	93,4	237	106,8	490	99,4	252	93,0	237	106,8	489	99,2
6	TAWANGMANGU	TAWANGMANGU	292	271	563	239	81,8	246	90,8	485	86,1	240	82,2	246	90,8	486	86,3	288	98,6	254	93,7	542	96,3	282	96,6	247	91,1	529	94,0
7	NGARGOYOSO	NGARGOYOSO	242	237	479	237	97,9	232	97,9	469	97,9	237	97,9	232	97,9	469	97,9	260	107,4	219	92,4	479	100,0	260	107,4	219	92,4	479	100,0
8	KARANGPANDAN	KARANGPANDAN	260	247	507	292	112,3	250	101,2	542	106,9	292	112,3	250	101,2	542	106,9	260	100,0	235	95,1	495	97,6	260	100,0	235	95,1	495	97,6
9	KARANGANYAR	KARANGANYAR	494	457	951	488	98,8	457	100,0	945	99,4	485	98,2	458	100,2	943	99,2	484	98,0	451	98,7	935	98,3	478	96,8	445	97,4	923	97,1
10	TASIKMADU	TASIKMADU	383	380	763	364	95,0	371	97,6	735	96,3	366	95,6	372	97,9	738	96,7	380	99,2	362	95,3	742	97,2	379	99,0	361	95,0	740	97,0
11	JATEN	JATEN I	202	188	390	220	108,9	199	105,9	419	107,4	224	110,9	202	107,4	426	109,2	240	118,8	222	118,1	462	118,5	240	118,8	222	118,1	462	118,5
		JATEN II	239	211	450	280	117,2	226	107,1	506	112,4	274	114,6	223	105,7	497	110,4	239	100,0	226	107,1	465	103,3	238	99,6	224	106,2	462	102,7
12	COLOMADU	COLOMADU I	239	222	461	242	101,3	222	100,0	464	100,7	242	101,3	222	100,0	464	100,7	241	100,8	245	110,4	486	105,4	240	100,4	245	110,4	485	105,2
		COLOMADU II	240	195	435	220	91,7	214	109,7	434	99,8	220	91,7	214	109,7	434	99,8	224	93,3	217	111,3	441	101,4	224	93,3	217	111,3	441	101,4
13	GONDANGREJO	GONDANGREJO	460	458	918	487	105,9	477	104,1	964	105,0	489	106,3	480	104,8	969	105,6	497	108,0	479	104,6	976	106,3	497	108,0	479	104,6	976	106,3
14	KEBAKKRAMAT	KEBAKKRAMAT I	210	202	412	201	95,7	169	83,7	370	89,8	201	95,7	170	84,2	371	90,0	228	108,6	188	93,1	416	101,0	228	108,6	188	93,1	416	101,0
		KEBAKKRAMAT II	194	200	394	245	126,3	249	124,5	494	125,4	245	126,3	250	125,0	495	125,6	228	117,5	229	114,5	457	116,0	228	117,5	229	114,5	457	116,0
15	MOJOGEDANG	MOJOGEDANG I	242	226	468	355	146,7	292	129,2	647	138,2	355	146,7	292	129,2	647	138,2	310	128,1	268	118,6	578	123,5	310	128,1	268	118,6	578	123,5
		MOJOGEDANG II	255	263	518	264	103,5	252	95,8	516	99,6	264	103,5	253	96,2	517	99,8	265	103,9	252	95,8	517	99,8	265	103,9	249	94,7	514	99,2
16	KERJO	KERJO	240	212	452	234	97,5	221	104,2	455	100,7	234	97,5	221	104,2	455	100,7	258	107,5	243	114,6	501	110,8	256	106,7	241	113,7	497	110,0
17	JENAWI	JENAWI	179	142	321	186	103,9	143	100,7	329	102,5	184	102,8	143	100,7	327	101,9	184	102,8	150	105,6	334	104,0	184	102,8	150	105,6	334	104,0
JUMLAH (KAB/KOTA)			5.644	5.255	10.899	5.848	103,6	5.425	103,2	11.273	103,4	5.845	103,6	5.429	103,3	11.274	103,4	5.896	104,5	5.474	104,2	11.370	104,3	5.873	104,1	5.443	103,6	11.316	103,8

Sumber: Surveilans dan Imunisasi 2022

Keterangan:

*khusus untuk provinsi DIY, diisi dengan imunisasi IPV dosis ke 3

MR = measles rubella

TABEL 44

**CAKUPAN IMUNISASI LANJUTAN DPT-HB-Hib 4 DAN CAMPAK RUBELA 2 PADA ANAK USIA DIBAWAH DUA TAHUN (BADUTA)
MENURUT JENIS KELAMIN, KECAMATAN, DAN PUSKESMAS
KABUPATEN KARANGANYAR
TAHUN 2022**

NO	KECAMATAN	PUSKESMAS	JUMLAH BADUTA			BADUTA DIIMUNISASI											
						DPT-HB-Hib4						CAMPAK RUBELA 2					
			L		P		L + P		L		P		L + P				
			L	P	L+P	JUMLAH	%	JUMLAH	%	JUMLAH	%	JUMLAH	%	JUMLAH	%	JUMLAH	%
1	2	3	4	5	6	7	8	9	10	11	12	13	14	15	16	17	18
1	JATIPURO	JATIPURO	226	214	440	211	93,4	188	87,9	399	90,7	175	77,4	168	78,5	343	78,0
2	JATIYOSO	JATIYOSO	260	230	490	194	74,6	190	82,6	384	78,4	210	80,8	217	94,3	427	87,1
3	JUMAPOLO	JUMAPOLO	265	238	503	270	101,9	271	113,9	541	107,6	270	101,9	227	95,4	497	98,8
4	JUMANTONO	JUMANTONO	322	316	638	396	123,0	376	119,0	772	121,0	369	114,6	357	113,0	726	113,8
5	MATESIH	MATESIH	379	404	783	363	95,8	391	96,8	754	96,3	382	100,8	387	95,8	769	98,2
6	TAWANGMANGU	TAWANGMANGU	344	307	651	219	63,7	173	56,4	392	60,2	324	94,2	278	90,6	602	92,5
7	NGARGOYOSO	NGARGOYOSO	275	241	516	219	79,6	225	93,4	444	86,0	244	88,7	225	93,4	469	90,9
8	KARANGPANDAN	KARANGPANDAN	270	271	541	309	114,4	271	100,0	580	107,2	288	106,7	280	103,3	568	105,0
9	KARANGANYAR	KARANGANYAR	538	487	1.025	531	98,7	487	100,0	1.018	99,3	512	95,2	484	99,4	996	97,2
10	TASIKMADU	TASIKMADU	405	375	780	370	91,4	321	85,6	691	88,6	354	87,4	341	90,9	695	89,1
11	JATEN	JATEN I	242	219	461	261	107,9	230	105,0	491	106,5	232	95,9	211	96,3	443	96,1
		JATEN II	237	213	450	213	89,9	195	91,5	408	90,7	210	88,6	201	94,4	411	91,3
12	COLOMADU	COLOMADU I	249	264	513	239	96,0	248	93,9	487	94,9	234	94,0	239	90,5	473	92,2
		COLOMADU II	248	231	479	238	96,0	225	97,4	463	96,7	222	89,5	208	90,0	430	89,8
13	GONDANGREJO	GONDANGREJO	573	605	1.178	556	97,0	543	89,8	1.099	93,3	578	100,9	548	90,6	1.126	95,6
14	KEBAKKRAMAT	KEBAKKRAMAT I	223	226	449	200	89,7	202	89,4	402	89,5	213	95,5	207	91,6	420	93,5
		KEBAKKRAMAT II	249	238	487	240	96,4	250	105,0	490	100,6	274	110,0	290	121,8	564	115,8
15	MOJOGEDANG	MOJOGEDANG I	232	200	432	271	116,8	236	118,0	507	117,4	255	109,9	231	115,5	486	112,5
		MOJOGEDANG II	295	282	577	284	96,3	268	95,0	552	95,7	294	99,7	289	102,5	583	101,0
16	KERJO	KERJO	266	262	528	265	99,6	253	96,6	518	98,1	282	106,0	254	96,9	536	101,5
17	JENAWI	JENAWI	201	159	360	214	106,5	192	120,8	406	112,8	226	112,4	213	134,0	439	121,9
JUMLAH (KAB/KOTA)			6.299	5.982	12.281	6.063	96,3	5.735	95,9	11.798	96,1	6.148	97,6	5.855	97,9	12.003	97,7

Sumber: Surveilans dan Imunisasi 2022

TABEL 45

**CAKUPAN PEMBERIAN VITAMIN A PADA BAYI DAN ANAK BALITA MENURUT KECAMATAN DAN PUSKESMAS
KABUPATEN KARANGANYAR
TAHUN 2022**

NO	KECAMATAN	PUSKESMAS	BAYI 6-11 BULAN			ANAK BALITA (12-59 BULAN)			BALITA (6-59 BULAN)		
			JUMLAH BAYI	MENDAPAT VIT A		JUMLAH	MENDAPAT VIT A		JUMLAH	MENDAPAT VIT A	
				S	%		S	%		S	%
1	2	3	4	5	6	7	8	9	10	11	12
1	JATIPURO	JATIPURO	412	412	100,0	1.576	1.576	100,0	1.988	1.988	100,0
2	JATIYOSO	JATIYOSO	568	568	100,0	2.051	2.051	100,0	2.619	2.619	100,0
3	JUMAPOLO	JUMAPOLO	475	475	100,0	2.163	2.163	100,0	2.638	2.638	100,0
4	JUMANTONO	JUMANTONO	711	711	100,0	2.558	2.558	100,0	3.269	3.269	100,0
5	MATESIH	MATESIH	598	598	100,0	2.498	2.498	100,0	3.096	3.096	100,0
6	TAWANGMANGU	TAWANGMANGU	655	655	100,0	2.509	2.509	100,0	3.164	3.164	100,0
7	NGARGOYOSO	NGARGOYOSO	558	558	100,0	1.924	1.924	100,0	2.482	2.482	100,0
8	KARANGPANDAN	KARANGPANDAN	510	510	100,0	2.198	2.198	100,0	2.708	2.708	100,0
9	KARANGANYAR	KARANGANYAR	1.203	1.203	100,0	4.384	4.384	100,0	5.587	5.587	100,0
10	TASIKMADU	TASIKMADU	877	877	100,0	3.542	3.542	100,0	4.419	4.419	100,0
11	JATEN	JATEN I	531	531	100,0	2.086	2.086	100,0	2.617	2.617	100,0
		JATEN II	506	506	100,0	1.908	1.908	100,0	2.414	2.414	100,0
12	COLOMADU	COLOMADU I	491	491	100,0	2.041	2.041	100,0	2.532	2.532	100,0
		COLOMADU II	513	513	100,0	1.690	1.690	100,0	2.203	2.203	100,0
13	GONDANGREJO	GONDANGREJO	1.670	1.670	100,0	4.242	4.242	100,0	5.912	5.912	100,0
14	KEBAKKRAMAT	KEBAKKRAMAT	472	472	100,0	1.694	1.694	100,0	2.166	2.166	100,0
		KEBAKKRAMAT	526	526	100,0	1.805	1.805	100,0	2.331	2.331	100,0
15	MOJOGEDANG	MOJOGEDANG I	513	513	100,0	1.957	1.957	100,0	2.470	2.470	100,0
		MOJOGEDANG II	531	531	100,0	2.113	2.113	100,0	2.644	2.644	100,0
16	KERJO	KERJO	485	485	100,0	2.021	2.021	100,0	2.506	2.506	100,0
17	JENAWI	JENAWI	373	373	100,0	1.433	1.433	100,0	1.806	1.806	100,0
JUMLAH (KAB/KOTA)			13.178	13.178	100,0	48.393	48.393	100,0	61.571	61.571	100,0

Sumber: Kesehatan Keluarga dan Gizi 2022

Keterangan: Pelaporan pemberian vitamin A dilakukan pada Februari dan Agustus, maka perhitungan bayi 6-11 bulan yang mendapat vitamin A dalam setahun dihitung dengan mengakumulasi bayi 6-11 bulan yang mendapat vitamin A di bulan Februari dan yang mendapat vitamin A di bulan Agustus.

Untuk perhitungan anak balita 12-59 bulan yang mendapat vitamin A menggunakan data bulan Agustus.

TABEL 46

**CAKUPAN PELAYANAN KESEHATAN BALITA MENURUT KECAMATAN, DAN PUSKESMAS
KABUPATEN KARANGANYAR
TAHUN 2022**

NO	KECAMATAN	PUSKESMAS	SASARAN BALITA (USIA 0-59 BULAN)	SASARAN ANAK BALITA (USIA 12-59 BULAN)	BALITA MEMILIKI BUKU KIA		BALITA DIPANTAU PERTUMBUHAN DAN PERKEMBANGAN		BALITA DILAYANI SDIDTK		BALITA DILAYANI MTBS	
					JUMLAH	%	JUMLAH	%	JUMLAH	%	JUMLAH	%
1	2	3	4	5	6	7	8	9	10	11	12	13
1	JATIPURO	JATIPURO	2200	1760	2200	100,00	2074	94,27	653	37,10	540	24,55
2	JATIYOSO	JATIYOSO	2875	2300	2875	100,00	2754	95,79	471	20,48	456	15,86
3	JUMAPOLO	JUMAPOLO	2350	1880	2350	100,00	2176	92,60	843	44,84	1079	45,91
4	JUMANTONO	JUMANTONO	2949	2272	2949	100,00	2843	96,41	1052	46,30	679	23,02
5	MATESIH	MATESIH	2750	2200	2750	100,00	2684	97,60	619	28,14	636	23,13
6	TAWANGMANGU	TAWANGMANGU	2940	2352	2940	100,00	2809	95,54	884	37,59	768	26,12
7	NGARGOYOSO	NGARGOYOSO	2595	2076	2595	100,00	2536	97,73	948	45,66	688	26,51
8	KARANGPANDAN	KARANGPANDAN	2640	2112	2640	125,00	2618	99,17	1606	76,04	1172	44,39
9	KARANGANYAR	KARANGANYAR	5802	4644	5802	124,94	5391	92,92	1278	27,52	3108	53,57
10	TASIKMADU	TASIKMADU	3870	3096	3870	125,00	3681	95,12	686	22,16	1483	38,32
11	JATEN	JATEN I	2187	1768	2187	123,70	2163	98,90	991	56,05	1298	59,35
		JATEN II	2110	1688	2110	125,00	2020	95,73	1108	65,64	1543	73,13
12	COLOMADU	COLOMADU I	2414	1948	2414	123,92	2391	99,05	1313	67,40	966	40,02
		COLOMADU II	2090	1672	2090	125,00	2023	96,79	1033	61,78	2082	99,62
13	GONDANGREJO	GONDANGREJO	4860	3876	4860	125,39	4743	97,59	2420	62,44	2300	47,33
14	KEBAKKRAMAT	KEBAKKRAMAT I	2118	1708	2118	124,00	2036	96,13	824	48,24	649	30,64
		KEBAKKRAMAT II	1980	1584	1980	125,00	1904	96,16	776	48,99	578	29,19
15	MOJOGEDANG	MOJOGEDANG I	2095	1676	2095	125,00	2059	98,28	1146	68,38	762	36,37
		MOJOGEDANG II	2854	2320	2854	123,02	2770	97,06	1132	48,79	2216	77,65
16	KERJO	KERJO	2321	1868	2321	124,25	2326	100,22	1087	58,19	1402	60,40
17	JENAWI	JENAWI	1615	1292	1615	125,00	1601	99,13	579	44,81	379	23,47
JUMLAH (KAB/KOTA)			57615	46092	57615	125,00	55602	96,51	21449	46,54	24784	43,02

Sumber: Kesehatan Keluarga dan Gizi 2022

TABEL 47

**JUMLAH BALITA DITIMBANG MENURUT JENIS KELAMIN, KECAMATAN, DAN PUSKESMAS
KABUPATEN KARANGANYAR
TAHUN 2022**

NO	KECAMATAN	PUSKESMAS	BALITA								
			JUMLAH SASARAN BALITA (S)			DITIMBANG					
						JUMLAH (D)			% (D/S)		
			L	P	L+P	L	P	L+P	L	P	L+P
1	2	3	4	5	6	7	8	9	10	11	12
1	JATIPURO	JATIPURO	990	891	1.881	795	731	1.526	80,3	82,0	81,1
2	JATIYOSO	JATIYOSO	1.336	1.218	2.554	1.030	957	1.987	77,1	78,6	77,8
3	JUMAPOLO	JUMAPOLO	1.297	1.217	2.514	1.006	986	1.992	77,6	81,0	79,2
4	JUMANTONO	JUMANTONO	1.613	1.529	3.142	1.394	1.316	2.710	86,4	86,1	86,3
5	MATESIH	MATESIH	1.463	1.426	2.889	1.186	1.182	2.368	81,1	82,9	82,0
6	TAWANGMANGU	TAWANGMANGU	1.552	1.450	3.002	1.163	1.101	2.264	74,9	75,9	75,4
7	NGARGOYOSO	NGARGOYOSO	1.238	1.145	2.383	1.006	928	1.934	81,3	81,0	81,2
8	KARANGPANDAN	KARANGPANDAN	1.344	1.275	2.619	1.013	1.008	2.021	75,4	79,1	77,2
9	KARANGANYAR	KARANGANYAR	2.669	2.610	5.279	2.145	2.094	4.239	80,4	80,2	80,3
10	TASIKMADU	TASIKMADU	2.148	2.065	4.213	1.911	1.811	3.722	89,0	87,7	88,3
11	JATEN	JATEN I	762	1.258	2.020	585	980	1.565	76,8	77,9	77,5
		JATEN II	1.180	1.091	2.271	1.019	960	1.979	86,4	88,0	87,1
12	COLOMADU	COLOMADU I	1.248	1.211	2.459	862	838	1.700	69,1	69,2	69,1
		COLOMADU II	1.058	1.061	2.119	921	916	1.837	87,1	86,3	86,7
13	GONDANGREJO	GONDANGREJO	3.084	2.934	6.018	2.693	2.514	5.207	87,3	85,7	86,5
14	KEBAKKRAMAT	KEBAKKRAMAT I	1.082	1.002	2.084	813	760	1.573	75,1	75,8	75,5
		KEBAKKRAMAT II	1.124	1.078	2.202	1.005	941	1.946	89,4	87,3	88,4
15	MOJOGEDANG	MOJOGEDANG I	1.224	1.157	2.381	1.032	966	1.998	84,3	83,5	83,9
		MOJOGEDANG II	1.341	1.329	2.670	1.197	1.198	2.395	89,3	90,1	89,7
16	KERJO	KERJO	1.240	1.162	2.402	1.127	1.062	2.189	90,9	91,4	91,1
17	JENAWI	JENAWI	921	804	1.725	767	670	1.437	83,3	83,3	83,3
JUMLAH (KAB/KOTA)			29.914	28.913	58.827	24.670	23.919	48.589	82,5	82,7	82,6

Sumber: Kesehatan Keluarga dan Gizi 2022

TABEL 48

**STATUS GIZI BALITA BERDASARKAN INDEKS BB/U, TB/U, DAN BB/TB MENURUT KECAMATAN DAN PUSKESMAS
KABUPATEN KARANGANYAR
TAHUN 2022**

NO	KECAMATAN	PUSKESMAS	JUMLAH BALITA YANG DITIMBANG	BALITA BERAT BADAN KURANG (BB/U)		JUMLAH BALITA YANG DIUKUR TINGGI BADAN	BALITA PENDEK (TB/U)		JUMLAH BALITA YANG DIUKUR	BALITA GIZI KURANG (BB/TB : < -2 s.d -3 SD)		BALITA GIZI BURUK (BB/TB: < -3 SD)	
				JUMLAH	%		JUMLAH	%		JUMLAH	%	JUMLAH	%
1	2	3	4	5	6	7	8	9	10	11	12	13	14
1	JATIPURO	JATIPURO	1.338	127	9,5	1.338	107	8,0	1.338	83	6,2	0	0,0
2	JATIYOSO	JATIYOSO	1.866	143	7,7	1.866	126	6,8	1.866	66	3,5	0	0,0
3	JUMAPOLO	JUMAPOLO	1.900	177	9,3	1.900	130	6,8	1.900	117	6,2	0	0,0
4	JUMANTONO	JUMANTONO	2.740	143	5,2	2.740	90	3,3	2.740	6	0,2	1	0,0
5	MATESIH	MATESIH	2.126	62	2,9	2.126	49	2,3	2.126	45	2,1	0	0,0
6	TAWANGMANGU	TAWANGMANGU	1.922	180	9,4	1.922	55	2,9	1.922	50	2,6	1	0,1
7	NGARGOYOSO	NGARGOYOSO	1.690	88	5,2	1.690	56	3,3	1.690	26	1,5	0	0,0
8	KARANGPANDAN	KARANGPANDAN	1.935	149	7,7	1.935	76	3,9	1.935	73	3,8	0	0,0
9	KARANGANYAR	KARANGANYAR	4.575	294	6,4	4.575	177	3,9	4.575	110	2,4	0	0,0
10	TASIKMADU	TASIKMADU	3.843	281	7,3	3.843	100	2,6	3.843	165	4,3	0	0,0
11	JATEN	JATEN I	2.247	167	7,4	2.247	41	1,8	2.247	15	0,7	0	0,0
		JATEN II	1.628	73	4,5	1.628	23	1,4	1.628	50	3,1	0	0,0
12	COLOMADU	COLOMADU I	1.737	51	2,9	1.737	18	1,0	1.737	19	1,1	0	0,0
		COLOMADU II	1.923	83	4,3	1.923	39	2,0	1.923	2	0,1	0	0,0
13	GONDANGREJO	GONDANGREJO	4.823	155	3,2	4.823	113	2,3	4.823	53	1,1	0	0,0
14	KEBAKKRAMAT	KEBAKKRAMAT I	1.771	171	9,7	1.771	95	5,4	1.771	93	5,3	1	0,1
		KEBAKKRAMAT II	1.982	145	7,3	1.982	29	1,5	1.982	13	0,7	0	0,0
15	MOJOGEDANG	MOJOGEDANG I	2.160	134	6,2	2.160	54	2,5	2.160	37	1,7	0	0,0
		MOJOGEDANG II	2.262	167	7,4	2.262	70	3,1	2.262	145	6,4	0	0,0
16	KERJO	KERJO	2.172	135	6,2	2.172	41	1,9	2.172	13	0,6	0	0,0
17	JENAWI	JENAWI	1.563	133	8,5	1.563	114	7,3	1.563	60	3,8	0	0,0
JUMLAH (KAB/KOTA)			48.203	3.058	6,3	48.203	1.603	3,3	48.203	1.241	2,6	3	0,062

Sumber: Kesehatan Keluarga dan Gizi 2022

TABEL 49

**CAKUPAN PELAYANAN KESEHATAN PESERTA DIDIK SD/MI, SMP/MTS, SMA/MA SERTA USIA PENDIDIKAN DASAR MENURUT KECAMATAN DAN PUSKESMAS
KABUPATEN KARANGANYAR
TAHUN 2022**

NO	KECAMATAN	PUSKESMAS	PESERTA DIDIK SEKOLAH									SEKOLAH											
			KELAS 1 SD/MI			KELAS 7 SMP/MTS			KELAS 10 SMA/MA			USIA PENDIDIKAN DASAR (KELAS 1-9)			SD/MI			SMP/MTS			SMA/MA		
			JUMLAH PESERTA DIDIK	MENDAPAT PELAYANAN KESEHATAN	%	JUMLAH PESERTA DIDIK	MENDAPAT PELAYANAN KESEHATAN	%	JUMLAH PESERTA DIDIK	MENDAPAT PELAYANAN KESEHATAN	%	JUMLAH	MENDAPAT PELAYANAN KESEHATAN	%	JUMLAH	MENDAPAT PELAYANAN KESEHATAN	%	JUMLAH	MENDAPAT PELAYANAN KESEHATAN	%	JUMLAH	MENDAPAT PELAYANAN KESEHATAN	%
1	2	3	4	5	6	7	8	9	10	11	12	13	14	15	16	17	18	19	20	21	22	23	24
1	JATIPURO	JATIPURO	437	437	100,0	278	278	100,0	495	300	60,6	715	715	100,0	31	31	100,0	4	4	100,0	2	2	100,0
2	JATIYOSO	JATIYOSO	406	406	100,0	384	384	100,0	28	28	100,0	3804	3804	100,0	28	28	100,0	5	5	100,0	1	1	100,0
3	JUMAPOLO	JUMAPOLO	578	578	100,0	681	681	100,0	354	354	100,0	4754	1108	23,3	35	35	100,0	6	6	100,0	1	1	100,0
4	JUMANTONO	JUMANTONO	527	527	100,0	1.163	1.163	100,0	361	354	98,1	5290	1173	22,2	32	32	100,0	5	5	100,0	1	1	100,0
5	MATESIH	MATESIH	644	644	100,0	581	581	100,0	280	280	100,0	5856	1505	25,7	33	33	100,0	7	7	100,0	2	2	100,0
6	TAWANGMANGU	TAWANGMANGU	637	637	100,0	597	597	100,0	144	144	100,0	5499	1234	22,4	32	32	100,0	5	5	100,0	1	1	100,0
7	NGARGOYOSO	NGARGOYOSO	514	514	100,0	440	440	100,0	320	320	100,0	4302	954	22,2	25	25	100,0	4	4	100,0	1	1	100,0
8	KARANGPANDAN	KARANGPANDAN	682	682	100,0	654	654	100,0	438	258	58,9	6413	1392	21,7	31	31	100,0	6	6	100,0	3	3	100,0
9	KARANGANYAR	KARANGANYAR	1.826	1.826	100,0	1.379	1.379	100,0	2.424	2.424	100,0	17425	17425	100,0	50	50	100,0	11	11	100,0	9	9	100,0
10	TASIKMADU	TASIKMADU	779	779	100,0	1.088	1.088	100,0	104	104	100,0	8096	5966	73,7	28	28	100,0	5	5	100,0	1	1	100,0
11	JATEN	JATEN I	645	645	100,0	102	102	100,0	27	27	100,0	3720	839	22,6	22	22	100,0	3	3	100,0	3	3	100,0
		JATEN II	469	469	100,0	655	655	100,0	81	81	100,0	3738	1804	48,3	17	17	100,0	3	3	100,0	2	2	100,0
12	COLOMADU	COLOMADU I	426	426	100,0	864	864	100,0	396	345	87,1	5530	1290	23,3	21	21	100,0	7	7	100,0	5	5	100,0
		COLOMADU II	193	193	100,0	209	209	100,0	377	377	100,0	402	402	100,0	15	15	100,0	0	0	#DIV/0!	3	3	100,0
13	GONDANGREJO	GONDANGREJO	1.242	1.242	100,0	1.102	1.102	100,0	952	952	100,0	10532	2344	22,3	54	54	100,0	13	13	100,0	6	6	100,0
14	KEBAKKRAMAT	KEBAKKRAMAT I	425	425	100,0	231	231	100,0	359	359	100,0	3013	641	21,3	17	17	100,0	3	3	100,0	1	1	100,0
		KEBAKKRAMAT II	354	354	100,0	474	474	100,0	6	6	100,0	3758	3429	91,2	17	17	100,0	4	4	100,0	1	1	100,0
15	MOJOGEDANG	MOJOGEDANG I	459	459	100,0	543	543	100,0	0	0	#DIV/0!	4584	1431	31,2	25	25	100,0	6	6	100,0	0	0	#DIV/0!
		MOJOGEDANG II	670	670	100,0	687	687	100,0	321	318	99,1	6920	1358	19,6	21	21	100,0	5	5	100,0	1	1	100,0
16	KERJO	KERJO	570	570	100,0	602	602	100,0	285	282	98,9	1176	1176	100,0	30	30	100,0	5	5	100,0	1	1	100,0
17	JENAWI	JENAWI	347	347	100,0	425	425	100,0	324	324	100,0	781	781	100,0	25	25	100,0	5	5	100,0	1	1	100,0
JUMLAH (KAB/KOTA)			12.830	12.830	100,0	13.139	13.139	100,0	8.076	7.637	94,6	106308	50.771	47,8	589	589	100,0	112	112	100,0	46	46	100,0

Sumber: Kesehatan Keluarga dan Gizi 2022

TABEL 50

**PELAYANAN KESEHATAN GIGI DAN MULUT MENURUT KECAMATAN DAN PUSKESMAS
KABUPATEN KARANGANYAR
TAHUN 2022**

NO	KECAMATAN	PUSKESMAS	PELAYANAN KESEHATAN GIGI DAN MULUT						
			TUMPATAN GIGI TETAP	PENCABUTAN GIGI TETAP	JUMLAH KUNJUNGAN	RASIO TUMPATAN/ PENCABUTAN	JUMLAH KASUS GIGI	JUMLAH KASUS DIRUJUK	% KASUS DIRUJUK
1	2	3	4	5	6	7	8	9	10
1	JATIPURO	JATIPURO	352	57	1.634	6,2	1.643	54	3,29%
2	JATIIYOSO	JATIIYOSO	14	36	1.293	0,4	1.293	29	2,24%
3	JUMAPOLO	JUMAPOLO	148	142	2.049	1,0	2.049	98	4,78%
4	JUMANTONO	JUMANTONO	169	169	3.012	1,0	3.012	49	1,63%
5	MATESIH	MATESIH	146	65	2.639	2,2	2.639	27	1,02%
6	TAWANGMANGU	TAWANGMANGU	117	94	960	1,2	960	39	4,06%
7	NGARGOYOSO	NGARGOYOSO	173	66	415	2,6	415	121	29,16%
8	KARANGPANDAN	KARANGPANDAN	656	136	2.931	4,8	215	63	29,30%
9	KARANGANYAR	KARANGANYAR	677	165	2.155	4,1	2.155	127	5,89%
10	TASIKMADU	TASIKMADU	606	313	4.023	1,9	4.023	26	0,65%
11	JATEN	JATEN I	176	177	2.499	1,0	2.499	43	1,72%
		JATEN II	312	145	2.401	2,2	2.401	131	5,46%
12	COLOMADU	COLOMADU I	350	448	3.425	0,8	3.425	103	3,01%
		COLOMADU II	172	141	3.616	1,2	3.599	316	8,78%
13	GONDANGREJO	GONDANGREJO	118	86	2.772	1,4	2.772	82	2,96%
14	KEBAKKRAMAT	KEBAKKRAMAT I	69	147	1.437	0,5	1.437	280	19,49%
		KEBAKKRAMAT II	464	346	2.548	1,3	2.548	18	0,71%
15	MOJOGEDANG	MOJOGEDANG I	12	20	1.825	0,6	1.255	49	3,90%
		MOJOGEDANG II	345	334	2.025	1,0	2.025	49	2,42%
16	KERJO	KERJO	128	115	1.326	1,1	1.326	57	4,30%
17	JENAWI	JENAWI	9	42	379	0,2	379	11	2,90%
JUMLAH (KAB/ KOTA)			5.213	3.244	45.364	1,6	42.070	1.772	4,21%

Sumber: Pelayanan Kesehatan Primer dan Kesehatan Tradisional 2022

Keterangan: pelayanan kesehatan gigi meliputi seluruh fasilitas pelayanan kesehatan di wilayah kerja puskesmas

TABEL 51

**PELAYANAN KESEHATAN GIGI DAN MULUT PADA ANAK SD DAN SETINGKAT MENURUT JENIS KELAMIN, KECAMATAN, DAN PUSKESMAS
KABUPATEN KARANGANYAR
TAHUN 2022**

NO	KECAMATAN	PUSKESMAS	UPAYA KESEHATAN GIGI SEKOLAH (UKGS)																						
			JUMLAH SD/MI	JUMLAH SD/MI DGN SIKAT GIGI MASSAL	%	JUMLAH SD/MI MENDAPAT YAN. GIGI	%	JUMLAH MURID SD/MI			MURID SD/MI DIPERIKSA					MURID SD/MI PERLU PERAWATAN			MURID SD/MI MENDAPAT PERAWATAN						
								L	P	L + P	L	%	P	%	L + P	%	L	P	L + P	L	%	P	%	L + P	%
1	2	3	4	5	6	7	8	9	10	11	12	13	14	15	16	17	18	19	20	21	22	23	24	25	26
1	JATIPURO	JATIPURO	31	31	100,0	31	100,0	1.262	1.207	2.469	208	16,5	229	19,0	437	17,7	15	22	37	15	100,0	22	100,0	37	100,0
2	JATIIYOSO	JATIIYOSO	28	28	100,0	28	100,0	1.349	1.245	2.594	1.311	97,2	1.223	98,2	2.534	97,7	173	202	375	130	75,1	179	88,6	309	82,4
3	JUMAPOLO	JUMAPOLO	35	35	100,0	35	100,0	1.643	1.539	3.182	305	18,6	273	17,7	578	18,2	150	100	250	80	53,3	37	37,0	117	46,8
4	JUMANTONO	JUMANTONO	32	32	100,0	32	100,0	1.736	1.653	3.389	226	13,0	267	16,2	493	14,5	72	64	136	52	72,2	44	68,8	96	70,6
5	MATESIH	MATESIH	33	33	100,0	33	100,0	2.139	2.029	4.168	662	30,9	622	30,7	1.284	30,8	421	471	892	376	89,3	404	85,8	780	87,4
6	TAWANGMANG	TAWANGMANG	32	32	100,0	32	100,0	510	502	1.012	510	100,0	502	100,0	1.012	100,0	107	119	226	97	90,7	83	69,7	180	79,6
7	NGARGOYOSC	NGARGOYOSC	25	25	100,0	25	100,0	1.376	1.383	2.759	432	31,4	345	24,9	777	28,2	35	48	83	30	85,7	40	83,3	70	84,3
8	KARANGPAND	KARANGPAND	31	31	100,0	31	100,0	2.236	2.171	4.407	355	15,9	327	15,1	682	15,5	42	30	72	42	100,0	30	100,0	72	100,0
9	KARANGANYA	KARANGANYA	50	43	86,0	50	100,0	4.416	4.741	9.157	660	14,9	1.140	24,0	1.800	19,7	264	394	658	205	77,7	299	75,9	504	76,6
10	TASIKMADU	TASIKMADU	28	28	100,0	28	100,0	2.500	2.375	4.875	532	21,3	345	14,5	877	18,0	789	911	1.700	457	57,9	511	56,1	968	56,9
11	JATEN	JATEN I	22	21	95,5	22	100,0	1.644	1.554	3.198	450	27,4	565	36,4	1.015	31,7	85	125	210	71	83,5	105	84,0	176	83,8
		JATEN II	17	17	100,0	17	100,0	1.456	1.417	2.873	336	23,1	621	43,8	957	33,3	310	313	623	36	11,6	32	10,2	68	10,9
12	COLOMADU	COLOMADU I	21	21	100,0	21	100,0	1.436	1.450	2.886	665	46,3	670	46,2	1.335	46,3	34	51	85	34	100,0	51	100,0	85	100,0
		COLOMADU II	15	15	100,0	15	100,0	1.174	1.093	2.267	419	35,7	326	29,8	745	32,9	110	176	286	65	59,1	115	65,3	180	62,9
13	GONDANGREJ	GONDANGREJ	54	54	100,0	54	100,0	3.690	3.505	7.195	716	19,4	880	25,1	1.596	22,2	434	592	1.026	151	34,8	191	32,3	342	33,3
14	KEBAKKRAMA	KEBAKKRAMA	17	17	100,0	17	100,0	1.392	1.340	2.732	475	34,1	454	33,9	929	34,0	5	10	15	5	100,0	10	100,0	15	100,0
		KEBAKKRAMA	17	17	100,0	17	100,0	1.247	1.178	2.425	549	44,0	576	48,9	1.125	46,4	96	103	199	96	100,0	103	100,0	199	100,0
15	MOJOGEDANG	MOJOGEDANG	25	25	100,0	25	100,0	1.494	1.391	2.885	236	15,8	232	16,7	468	16,2	33	31	64	24	72,7	23	74,2	47	73,4
		MOJOGEDANG	21	21	100,0	21	100,0	2.072	1.901	3.973	299	14,4	277	14,6	576	14,5	10	9	19	10	100,0	9	100,0	19	100,0
16	KERJO	KERJO	30	30	100,0	30	100,0	289	281	570	288	99,7	281	100,0	569	99,8	10	10	20	10	100,0	10	100,0	20	100,0
17	JENAWI	JENAWI	25	25	100,0	25	100,0	157	160	317	157	100,0	160	100,0	317	100,0	113	150	263	113	100,0	150	100,0	263	100,0
JUMLAH (KAB/ KOTA)			589	581	98,6	589	100,0	35.218	34.115	69.333	9.791	27,8	10.315	30,2	20.106	29,0	3.308	3.931	7.239	2.099	63,5	2.448	62,3	4.547	62,8

Sumber: Pelayanan Kesehatan Primer dan Kesehatan Tradisional 2022

TABEL 52

**PELAYANAN KESEHATAN USIA PRODUKTIF MENURUT JENIS KELAMIN, KECAMATAN, DAN PUSKESMAS
KABUPATEN KARANGANYAR
TAHUN 2022**

NO	KECAMATAN	PUSKESMAS	PENDUDUK USIA 15-59 TAHUN														
			JUMLAH			MENDAPAT PELAYANAN SKRINING KESEHATAN SESUAI STANDAR						BERISIKO					
						LAKI-LAKI		PEREMPUAN		LAKI-LAKI + PEREMPUAN		LAKI-LAKI		PEREMPUAN		LAKI-LAKI + PEREMPUAN	
			LAKI-LAKI	PEREMPUAN	LAKI-LAKI + PEREMPUAN	JUMLAH	%	JUMLAH	%	JUMLAH	%	JUMLAH	%	JUMLAH	%	JUMLAH	%
1	2	3	4	5	6	7	8	9	10	11	12	13	14	15	16	17	18
1	JATIPURO	JATIPURO	0	0	18.511	6.492	#DIV/0!	12.019	#DIV/0!	18.511	100,0	6.492	100,0	12.019	100,0	18.511	100,0
2	JATIYOSO	JATIYOSO	0	0	38.144	15.710	#DIV/0!	22.434	#DIV/0!	38.144	100,0	5.231	33,3	4.574	20,4	9.805	25,7
3	JUMAPOLO	JUMAPOLO	0	0	23.400	8.098	#DIV/0!	15.302	#DIV/0!	23.400	100,0	8.098	100,0	15.302	100,0	23.400	100,0
4	JUMANTONO	JUMANTONO	0	0	29.154	9.557	#DIV/0!	19.597	#DIV/0!	29.154	100,0	718	7,5	2.357	12,0	3.075	10,5
5	MATESIH	MATESIH	0	0	20.293	5.864	#DIV/0!	14.429	#DIV/0!	20.293	100,0	890	15,2	2.021	14,0	2.911	14,3
6	TAWANGMANGU	TAWANGMANGU	0	0	31.937	11.213	#DIV/0!	20.724	#DIV/0!	31.937	100,0	1.434	12,8	2.183	10,5	3.617	11,3
7	NGARGOYOSO	NGARGOYOSO	0	0	12.528	4.039	#DIV/0!	8.489	#DIV/0!	12.528	100,0	4.039	100,0	8.489	100,0	12.528	100,0
8	KARANGPANDAN	KARANGPANDAN	0	0	22.496	9.641	#DIV/0!	12.855	#DIV/0!	22.496	100,0	9.641	100,0	12.855	100,0	22.496	100,0
9	KARANGANYAR	KARANGANYAR	0	0	38.467	12.409	#DIV/0!	26.058	#DIV/0!	38.467	100,0	12.409	100,0	26.058	100,0	38.467	100,0
10	TASIKMADU	TASIKMADU	0	0	27.365	8.285	#DIV/0!	19.080	#DIV/0!	27.365	100,0	8.285	100,0	19.080	100,0	27.365	100,0
11	JATEN	JATEN I	0	0	22.798	9.190	#DIV/0!	13.608	#DIV/0!	22.798	100,0	1.138	12,4	1.184	8,7	2.322	10,2
		JATEN II	0	0	22.924	8.670	#DIV/0!	14.254	#DIV/0!	22.924	100,0	3.766	43,4	5.978	41,9	9.744	42,5
12	COLOMADU	COLOMADU I	0	0	21.616	8.408	#DIV/0!	13.208	#DIV/0!	21.616	100,0	3.519	41,9	5.803	43,9	9.322	43,1
		COLOMADU II	0	0	18.912	6.296	#DIV/0!	12.616	#DIV/0!	18.912	100,0	6.296	100,0	12.616	100,0	18.912	100,0
13	GONDANGREJO	GONDANGREJO	0	0	36.436	17.430	#DIV/0!	19.006	#DIV/0!	36.436	100,0	3.320	19,0	3.684	19,4	7.004	19,2
14	KEBAKKRAMAT	KEBAKKRAMAT I	0	0	22.265	7.092	#DIV/0!	15.173	#DIV/0!	22.265	100,0	7.092	100,0	15.173	100,0	22.265	100,0
		KEBAKKRAMAT II	0	0	14.638	5.606	#DIV/0!	9.032	#DIV/0!	14.638	100,0	5.606	100,0	9.032	100,0	14.638	100,0
15	MOJOGEDANG	MOJOGEDANG I	0	0	18.833	7.259	#DIV/0!	11.574	#DIV/0!	18.833	100,0	3.657	50,4	4.195	36,2	7.852	41,7
		MOJOGEDANG II	0	0	10.866	2.998	#DIV/0!	7.868	#DIV/0!	10.866	100,0	407	13,6	540	6,9	947	8,7
16	KERJO	KERJO	0	0	19.618	7.925	#DIV/0!	11.693	#DIV/0!	19.618	100,0	7.925	100,0	11.693	100,0	19.618	100,0
17	JENAWI	JENAWI	0	0	16.304	6.396	#DIV/0!	9.908	#DIV/0!	16.304	100,0	6.396	100,0	9.908	100,0	16.304	100,0
JUMLAH (KAB/KOTA)			0	0	487.505	178.578	#DIV/0!	308.927	#DIV/0!	487.505	100,0	106.359	59,6	184.744	59,8	291.103	59,7

Sumber: Pencegahan dan Pengendalian Penyakit Tidak Menular 2022

TABEL 53

**CALON PENGANTIN (CATIN) MENDAPATKAN LAYANAN KESEHATAN MENURUT JENIS KELAMIN, KECAMATAN, DAN PUSKESMAS
KABUPATEN KARANGANYAR
TAHUN 2022**

NO	KECAMATAN	PUSKESMAS	JUMLAH CATIN TERDAFTAR DI KUA ATAU LEMBAGA AGAMA LAINNYA			CATIN MENDAPATKAN LAYANAN KESEHATAN						CATIN PEREMPUAN ANEMIA		CATIN PEREMPUAN GIZI KURANG	
						LAKI-LAKI		PEREMPUAN		LAKI-LAKI + PEREMPUAN					
			LAKI-LAKI	PEREMPUAN	LAKI-LAKI + PEREMPUAN	JUMLAH	%	JUMLAH	%	JUMLAH	%	JUMLAH	%	JUMLAH	%
1	2	3	4	5	6	7	8	9	10	11	12	15	16	15	16
1	JATIPURO	JATIPURO	94	94	188	94	100,0	94	100,0	188	100,0	15	16,0	0	0,0
2	JATİYOSO	JATİYOSO	79	79	158	79	100,0	79	100,0	158	100,0	24	30,4	34	43,0
3	JUMAPOLO	JUMAPOLO	142	142	284	142	100,0	142	100,0	284	100,0	83	58,5	19	13,4
4	JUMANTONO	JUMANTONO	128	128	256	128	100,0	128	100,0	256	100,0	17	13,3	61	47,7
5	MATESIH	MATESIH	198	198	396	198	100,0	198	100,0	396	100,0	9	4,5	32	16,2
6	TAWANGMANGU	TAWANGMANGU	168	168	336	168	100,0	168	100,0	336	100,0	0	0,0	53	31,5
7	NGARGOYOSO	NGARGOYOSO	36	36	72	36	100,0	36	100,0	72	100,0	22	61,1	0	0,0
8	KARANGPANDAN	KARANGPANDAN	115	115	230	115	100,0	115	100,0	230	100,0	7	6,1	29	25,2
9	KARANGANYAR	KARANGANYAR	314	314	628	314	100,0	314	100,0	628	100,0	34	10,8	0	0,0
10	TASIKMADU	TASIKMADU	172	172	344	172	100,0	172	100,0	344	100,0	20	11,6	0	0,0
11	JATEN	JATEN I	98	98	196	98	100,0	98	100,0	196	100,0	4	4,1	0	0,0
		JATEN II	114	114	228	114	100,0	114	100,0	228	100,0	22	19,3	16	14,0
12	COLOMADU	COLOMADU I	125	125	250	125	100,0	125	100,0	250	100,0	40	32,0	3	2,4
		COLOMADU II	84	84	168	84	100,0	84	100,0	168	100,0	7	8,3	9	10,7
13	GONDANGREJO	GONDANGREJO	22	22	44	22	100,0	22	100,0	44	100,0	0	0,0	0	0,0
14	KEBAKKRAMAT	KEBAKKRAMAT I	99	99	198	99	100,0	99	100,0	198	100,0	11	11,1	3	3,0
		KEBAKKRAMAT II	91	91	182	91	100,0	91	100,0	182	100,0	0	0,0	31	34,1
15	MOJOGEDANG	MOJOGEDANG I	123	123	246	123	100,0	123	100,0	246	100,0	33	26,8	0	0,0
		MOJOGEDANG II	96	96	192	96	100,0	96	100,0	192	100,0	10	10,4	8	8,3
16	KERJO	KERJO	127	127	254	127	100,0	127	100,0	254	100,0	18	14,2	49	38,6
17	JENAWI	JENAWI	60	60	120	60	100,0	60	100,0	120	100,0	3	5,0	0	0,0
JUMLAH (KAB/KOTA)			2.485	2.485	4.970	2.485	100,0	2.485	100,0	4.970	100,0	379	15,3	347	14,0

Sumber: Kesehatan Keluarga dan Gizi 2022

TABEL 54

**CAKUPAN PELAYANAN KESEHATAN USIA LANJUT MENURUT JENIS KELAMIN, KECAMATAN, DAN PUSKESMAS
KABUPATEN KARANGANYAR
TAHUN 2022**

NO	KECAMATAN	PUSKESMAS	USIA LANJUT (60TAHUN+)								
			JUMLAH			MENDAPAT SKRINING KESEHATAN SESUAI STANDAR					
			L	P	L+P	L	%	P	%	L+P	%
1	2	3	4	5	6	7	8	9	10	11	12
1	JATIPURO	JATIPURO	2.535	3.319	5.854	2.535	100,0	3.319	100,0	5.854	100,0
2	JATİYOSO	JATİYOSO	2.806	2.913	5.719	2.806	100,0	2.913	100,0	5.719	100,0
3	JUMAPOLO	JUMAPOLO	3.814	3.888	7.702	3.814	100,0	3.888	100,0	7.702	100,0
4	JUMANTONO	JUMANTONO	4.970	5.247	10.217	4.970	100,0	5.247	100,0	10.217	100,0
5	MATESIH	MATESIH	3.568	3.905	7.473	3.568	100,0	3.905	100,0	7.473	100,0
6	TAWANGMANGU	TAWANGMANGU	3.219	2.912	6.131	3.219	100,0	2.912	100,0	6.131	100,0
7	NGARGOYOSO	NGARGOYOSO	1.935	2.340	4.275	1.935	100,0	2.340	100,0	4.275	100,0
8	KARANGPANDAN	KARANGPANDAN	2.669	2.814	5.483	2.669	100,0	2.814	100,0	5.483	100,0
9	KARANGANYAR	KARANGANYAR	5.259	5.690	10.949	5.259	100,0	5.690	100,0	10.949	100,0
10	TASIKMADU	TASIKMADU	3.409	3.858	7.267	3.409	100,0	3.858	100,0	7.267	100,0
11	JATEN	JATEN I	2.521	2.550	5.071	2.521	100,0	2.550	100,0	5.071	100,0
		JATEN II	2.276	2.491	4.767	2.276	100,0	2.491	100,0	4.767	100,0
12	COLOMADU	COLOMADU I	1.586	1.717	3.303	1.586	100,0	1.717	100,0	3.303	100,0
		COLOMADU II	1.523	1.626	3.149	1.523	100,0	1.626	100,0	3.149	100,0
13	GONDANGREJO	GONDANGREJO	4.424	4.898	9.322	4.424	100,0	4.898	100,0	9.322	100,0
14	KEBAKKRAMAT	KEBAKKRAMAT I	2.155	2.372	4.527	2.155	100,0	2.372	100,0	4.527	100,0
		KEBAKKRAMAT II	1.814	1.881	3.695	1.814	100,0	1.881	100,0	3.695	100,0
15	MOJOGEDANG	MOJOGEDANG I	4.506	4.924	9.430	4.506	100,0	4.924	100,0	9.430	100,0
		MOJOGEDANG II	2.095	2.331	4.426	2.095	100,0	2.331	100,0	4.426	100,0
16	KERJO	KERJO	2.553	2.871	5.424	2.553	100,0	2.871	100,0	5.424	100,0
17	JENAWI	JENAWI	2.207	2.460	4.667	2.207	100,0	2.460	100,0	4.667	100,0
JUMLAH (KAB/KOTA)			61.844	67.007	128.851	61.844	100,0	67.007	100,0	128.851	100,0

Sumber: Kesehatan Keluarga dan Gizi 2022

TABEL 55

**PUSKESMAS YANG MELAKSANAKAN KEGIATAN PELAYANAN KESEHATAN KELUARGA
KABUPATEN KARANGANYAR
TAHUN 2022**

NO	KECAMATAN	PUSKESMAS	PUSKESMAS									
			MELAKSANAKAN KELAS IBU HAMIL	MELAKSANAKAN ORIENTASI P4K	MELAKSANAKAN KELAS IBU BALITA	MELAKSANAKAN KELAS SDIDTK	MELAKSANAKAN MTBS	MELAKSANAKAN KEGIATAN KESEHATAN REMAJA	MELAKSANAKAN PENJARINGAN KESEHATAN KELAS 1	MELAKSANAKAN PENJARINGAN KESEHATAN KELAS 7	MELAKSANAKAN PENJARINGAN KESEHATAN KELAS 10	MELAKSANAKAN PENJARINGAN KESEHATAN KELAS 1, 7, 10
1	2	3	4	5	6	7	8	9	10	11	12	13
1	JATIPURO	JATIPURO	V	V	V	V	V	V	V	V	V	V
2	JATIYOSO	JATIYOSO	V	V	V	V	V	V	V	V	V	V
3	JUMAPOLO	JUMAPOLO	V	V	V	V	V	V	V	V	V	V
4	JUMANTONO	JUMANTONO	V	V	V	V	V	V	V	V	V	V
5	MATESIH	MATESIH	V	V	V	V	V	V	V	V	V	V
6	TAWANGMANGU	TAWANGMANGU	V	V	V	V	V	V	V	V	V	V
7	NGARGOYOSO	NGARGOYOSO	V	V	V	V	V	V	V	V	V	V
8	KARANGPANDAN	KARANGPANDAN	V	V	V	V	V	V	V	V	V	V
9	KARANGANYAR	KARANGANYAR	V	V	V	V	V	V	V	V	V	V
10	TASIKMADU	TASIKMADU	V	V	V	V	V	V	V	V	V	V
11	JATEN	JATEN I	V	V	V	V	V	V	V	V	V	V
		JATEN II	V	V	V	V	V	V	V	V	V	V
12	COLOMADU	COLOMADU I	V	V	V	V	V	V	V	V	V	V
		COLOMADU II	V	V	V	V	V	V	V	V	V	V
13	GONDANGREJO	GONDANGREJO	V	V	V	V	V	V	V	V	V	V
14	KEBAKKRAMAT	KEBAKKRAMAT I	V	V	V	V	V	V	V	V	V	V
		KEBAKKRAMAT II	V	V	V	V	V	V	V	V	V	V
15	MOJOGEDANG	MOJOGEDANG I	V	V	V	V	V	V	V	V	V	V
		MOJOGEDANG II	V	V	V	V	V	V	V	V	V	V
16	KERJO	KERJO	V	V	V	V	V	V	V	V	V	V
17	JENAWI	JENAWI	V	V	V	V	V	V	V	V	V	V
JUMLAH (KAB/KOTA)			21	21	21	21	21	21	21	21	21	21
PERSENTASE			100,0	100,0	100,0	100,0	100,0	100,0	100,0	100,0	100,0	100,0

Sumber: Kesehatan Keluarga dan Gizi 2022
catatan: diisi dengan tanda "V"

TABEL 56

**JUMLAH TERDUGA TUBERKULOSIS, KASUS TUBERKULOSIS, KASUS TUBERKULOSIS ANAK,
DAN TREATMENT COVERAGE (TC) MENURUT JENIS KELAMIN, KECAMATAN, DAN PUSKESMAS
KABUPATEN KARANGANYAR
TAHUN 2022**

NO	KECAMATAN	PUSKESMAS	JUMLAH TERDUGA TUBERKULOSIS YANG MENDAPATKAN PELAYANAN SESUAI STANDAR	JUMLAH SEMUA KASUS TUBERKULOSIS					KASUS TUBERKULOSIS ANAK 0-14 TAHUN
				LAKI-LAKI		PEREMPUAN		LAKI-LAKI + PEREMPUAN	
				JUMLAH	%	JUMLAH	%		
1	2	3	4	5	6	7	8	9	10
1	JATIPURO	JATIPURO	246	12	80,0	3	20,0	15	2
2	JATİYOSO	JATİYOSO	93	11	91,7	1	8,3	12	0
3	JUMAPOLO	JUMAPOLO	184	19	73,1	7	26,9	26	2
4	JUMANTONO	JUMANTONO	265	13	59,1	9	40,9	22	5
5	MATESIH	MATESIH	182	9	69,2	4	30,8	13	3
6	TAWANGMANGU	TAWANGMANGU	71	6	50,0	6	50,0	12	0
7	NGARGOYOSO	NGARGOYOSO	52	6	50,0	6	50,0	12	0
8	KARANGPANDAN	KARANGPANDAN	459	13	50,0	13	50,0	26	4
9	KARANGANYAR	KARANGANYAR	1.109	98	55,1	80	44,9	178	13
10	TASIKMADU	TASIKMADU	726	78	52,3	71	47,7	149	34
11	JATEN	JATEN I	313	14	56,0	11	44,0	25	10
		JATEN II	421	9	52,9	8	47,1	17	9
12	COLOMADU	COLOMADU I	372	18	43,9	23	56,1	41	30
		COLOMADU II	309	19	73,1	7	26,9	26	5
13	GONDANGREJO	GONDANGREJO	413	13	59,1	9	40,9	22	1
14	KEBAKKRAMAT	KEBAKKRAMAT I	50	7	77,8	2	22,2	9	2
		KEBAKKRAMAT II	350	19	73,1	7	26,9	26	5
15	MOJOGEDANG	MOJOGEDANG I	73	10	71,4	4	28,6	14	1
		MOJOGEDANG II	106	17	70,8	7	29,2	24	0
16	KERJO	KERJO	216	8	57,1	6	42,9	14	5
17	JENAWI	JENAWI	112	8	47,1	9	52,9	17	9
JUMLAH (KAB/KOTA)			6.122	407	58,1	293	41,9	700	140
JUMLAH TERDUGA TUBERKULOSIS			6.122						
% ORANG TERDUGA TUBERKULOSIS (TBC) MENDAPATKAN PELAYANAN TUBERKULOSIS SESUAI STANDAR						100,0			
PERKIRAAN INSIDEN TUBERKULOSIS (DALAM ABSOLUT)								2.029	
TREATMENT COVERAGE (TC-%)								34,5	
CAKUPAN PENEMUAN KASUS TUBERKULOSIS ANAK (%)									57,5

Sumber: Pencegahan dan Pengendalian Penyakit Menular 2022

Keterangan: Jumlah pasien adalah seluruh pasien tuberkulosis yang ada di wilayah kerja puskesmas tersebut termasuk pasien yang ditemukan di RS, BBKPM/BPKPM/BP4, Lembaga Pemasarakatan, Rumah Tahanan, Dokter Praktek Mandiri, Klinik dll

TABEL 57

**ANGKA KESEMBUHAN DAN PENGOBATAN LENGKAP SERTA KEBERHASILAN PENGOBATAN TUBERKULOSIS MENURUT JENIS KELAMIN, KECAMATAN, DAN PUSKESMAS
KABUPATEN KARANGANYAR
TAHUN 2022**

NO	KECAMATAN	PUSKESMAS	JUMLAH KASUS TUBERKULOSIS PARU TERKONFIRMASI BAKTERIOLOGIS YANG DITEMUKAN DAN DIOBATI ¹⁾			JUMLAH SEMUA KASUS TUBERKULOSIS YANG DITEMUKAN DAN DIOBATI ¹⁾			ANGKA KESEMBUHAN (CURE RATE) TUBERKULOSIS PARU TERKONFIRMASI BAKTERIOLOGIS						ANGKA PENGOBATAN LENGKAP (COMPLETE RATE) SEMUA KASUS TUBERKULOSIS						ANGKA KEBERHASILAN PENGOBATAN (SUCCESS RATE/SR) SEMUA KASUS TUBERKULOSIS						JUMLAH KEMATIAN SELAMA PENGOBATAN TUBERKULOSIS	
			LAKI-LAKI			PEREMPUAN			LAKI-LAKI + PEREMPUAN			LAKI-LAKI		PEREMPUAN		LAKI-LAKI + PEREMPUAN		LAKI-LAKI		PEREMPUAN		LAKI-LAKI + PEREMPUAN		JUMLAH				
			L	P	L + P	L	P	L + P	JUMLAH	%	JUMLAH	%	JUMLAH	%	JUMLAH	%	JUMLAH	%	JUMLAH	%	JUMLAH	%	JUMLAH	%	JUMLAH	%	JUMLAH	%
1	2	3	4	5	6	7	8	9	10	11	12	13	14	15	16	17	18	19	20	21	22	23	24	25	26	27	28	29
1	JATIPURO	JATIPURO	7	4	11	7	4	11	6	85,7	4	100,0	10	90,9	1	14,3	0	0,0	1	9,1	7	100,0	4	100,0	11	100,0	0	0,0
2	JATYOSO	JATYOSO	6	3	9	6	3	9	4	66,7	1	33,3	5	55,6	2	33,3	2	66,7	4	44,4	6	100,0	3	100,0	9	100,0	0	0,0
3	JUMAPOLO	JUMAPOLO	5	0	5	5	0	5	4	80,0	0	#DIV/0!	4	80,0	1	20,0	0	#DIV/0!	1	20,0	5	100,0	0	#DIV/0!	5	100,0	0	0,0
4	JUMANTONO	JUMANTONO	9	4	13	9	4	13	9	100,0	4	100,0	13	100,0	0	0,0	0	0,0	0	0,0	9	100,0	4	100,0	13	100,0	0	0,0
5	MATESIH	MATESIH	8	5	13	8	5	13	5	62,5	5	100,0	10	76,9	3	37,5	0	0,0	3	23,1	8	100,0	5	100,0	13	100,0	0	0,0
6	TAWANGMANGU	TAWANGMANGU	6	6	12	6	6	12	6	100,0	6	100,0	12	100,0	0	0,0	0	0,0	0	0,0	6	100,0	6	100,0	12	100,0	0	0,0
7	NGARGOYOSO	NGARGOYOSO	3	4	7	3	4	7	2	66,7	3	75,0	5	71,4	1	33,3	1	25,0	2	28,6	3	100,0	4	100,0	7	100,0	0	0,0
8	KARANGPANDAN	KARANGPANDAN	13	9	22	13	9	22	12	92,3	7	77,8	19	86,4	0	0,0	1	11,1	1	4,5	12	92,3	8	88,9	20	90,9	0	0,0
9	KARANGANYAR	KARANGANYAR	43	36	79	43	36	79	13	30,2	9	25,0	22	27,8	29	67,4	26	72,2	55	69,6	42	97,7	35	97,2	77	97,5	2	2,5
10	TASIKMADU	TASIKMADU	35	31	66	35	31	66	7	20,0	4	12,9	11	16,7	28	80,0	27	87,1	55	83,3	35	100,0	31	100,0	66	100,0	0	0,0
11	JATEN	JATEN I	5	6	11	5	6	11	1	20,0	5	83,3	6	54,5	1	20,0	0	0,0	1	9,1	2	40,0	5	83,3	7	63,6	1	9,1
		JATEN II	2	6	8	2	6	8	1	50,0	3	50,0	4	50,0	1	50,0	2	33,3	3	37,5	2	100,0	5	83,3	7	87,5	0	0,0
12	COLOMADU	COLOMADU I	2	3	5	2	3	5	1	50,0	1	33,3	2	40,0	1	50,0	1	33,3	2	40,0	2	100,0	2	66,7	4	80,0	1	20,0
		COLOMADU II	7	4	11	7	4	11	4	57,1	2	50,0	6	54,5	3	42,9	2	50,0	5	45,5	7	100,0	4	100,0	11	100,0	0	0,0
13	GONDANGREJO	GONDANGREJO	11	4	15	11	4	15	11	100,0	4	100,0	15	100,0	0	0,0	0	0,0	0	0,0	11	100,0	4	100,0	15	100,0	0	0,0
14	KEBAKKRAMAT	KEBAKKRAMAT I	1	8	9	1	8	9	0	0,0	2	25,0	2	22,2	0	0,0	1	12,5	1	11,1	0	0,0	3	37,5	3	33,3	0	0,0
		KEBAKKRAMAT II	3	0	3	3	0	3	1	33,3	0	#DIV/0!	1	33,3	1	33,3	0	#DIV/0!	1	33,3	2	66,7	0	#DIV/0!	2	66,7	1	33,3
15	MOJOGEDANG	MOJOGEDANG I	5	4	9	5	4	9	3	60,0	1	25,0	4	44,4	2	40,0	3	75,0	5	55,6	5	100,0	4	100,0	9	100,0	0	0,0
		MOJOGEDANG II	16	7	23	16	7	23	5	31,3	2	28,6	7	30,4	6	37,5	5	71,4	11	47,8	11	68,8	7	100,0	18	78,3	4	17,4
16	KERJO	KERJO	4	2	6	4	2	6	1	25,0	0	0,0	1	16,7	2	50,0	2	100,0	4	66,7	3	75,0	2	100,0	5	83,3	1	16,7
17	JENAWI	JENAWI	3	5	8	3	5	8	2	66,7	4	80,0	6	75,0	1	33,3	1	20,0	2	25,0	3	100,0	5	100,0	8	100,0	0	0,0
JUMLAH (KAB/KOTA)			194	151	345	194	151	345	98	50,5	67	44,4	165	47,8	83	42,8	74	49,0	157	45,5	181	93,3	141	93,4	322	93,3	10	2,9

Sumber: Pencegahan dan Pengendalian Penyakit Menular 2022

Keterangan:

*) Kasus Tuberkulosis ditemukan dan diobati berdasarkan kohort yang sama dari kasus penemuan kasus yang dinilai kesembuhan dan pengobatan lengkap

Jumlah pasien adalah seluruh pasien Tuberkulosis yang ada di wilayah kerja puskesmas tersebut termasuk pasien yang ditemukan di RS, BBKPM/BKPM/BPM, Lembaga Pemasyarakatan, Rumah Tahanan, Dokter Praktek Mandiri, Klinik dll

TABEL 58

**PENEMUAN KASUS PNEUMONIA BALITA MENURUT JENIS KELAMIN, KECAMATAN, DAN PUSKESMAS
KABUPATEN KARANGANYAR
TAHUN 2022**

NO	KECAMATAN	PUSKESMAS	JUMLAH BALITA	BALITA BATUK ATAU KESUKARAN BERNAPAS			PERKIRAAN PNEUMONIA BALITA	REALISASI PENEMUAN PENYAKIT PNEUMONIA PADA BALITA								BATUK BUKAN PNEUMONIA		
				JUMLAH KUNJUNGAN	DIBERIKAN TATALAKSANA STANDAR (DIHITUNG NAPAS / LIHAT TDDK*)	PERSENTASE YANG DIBERIKAN TATALAKSANA STANDAR		PNEUMONIA		PNEUMONIA BERAT		JUMLAH			%			
								L	P	L	P	L	P	L + P		L	P	L + P
1	2	3	4	5	6	7	8	9	10	11	12	13	14	15	16	17	18	19
1	JATIPURO	JATIPURO	3.531	0	407	#DIV/0!	127	58	74	5	5	63	79	142	111,4	220	253	473
2	JATIYOSO	JATIYOSO	4.251	513	513	100,0	153	25	17	0	0	25	17	42	27,4	228	248	476
3	JUMAPOLO	JUMAPOLO	4.476	621	346	55,7	162	22	8	0	0	22	8	30	18,6	258	241	499
4	JUMANTONO	JUMANTONO	5.102	2.017	2.017	100,0	184	82	97	0	0	82	97	179	97,2	1.199	1.206	2.405
5	MATESIH	MATESIH	4.579	618	961	155,5	165	45	55	0	0	45	55	100	60,5	461	558	1.019
6	TAWANGMANGU	TAWANGMANGU	4.856	785	504	64,2	175	18	22	0	0	18	22	40	22,8	293	292	585
7	NGARGOYOSO	NGARGOYOSO	3.766	146	7.221	4945,9	136	80	70	0	0	80	70	150	110,3	3.393	3.708	7.101
8	KARANGPANDAN	KARANGPANDAN	4.466	100	92	92,0	161	56	41	0	0	56	41	97	60,2	610	601	1.211
9	KARANGANYAR	KARANGANYAR	8.636	467	1.451	310,7	312	129	146	0	0	129	146	275	88,2	962	767	1.729
10	TASIKMADU	TASIKMADU	6.437	586	727	124,1	232	9	4	0	0	9	4	13	5,6	364	434	798
11	JATEN	JATEN I	4.061	158	518	327,8	147	11	7	0	1	11	8	19	13,0	743	855	1.598
		JATEN II	4.039	505	429	85,0	146	74	71	0	0	74	71	145	99,4	401	521	922
12	COLOMADU	COLOMADU I	3.474	641	599	93,4	125	16	14	1	0	17	14	31	24,7	307	303	610
		COLOMADU II	3.272	3	232	7733,3	118	31	29	0	0	31	29	60	50,8	280	339	619
13	GONDANGREJO	GONDANGREJO	8.187	1.441	1.215	84,3	296	105	128	0	0	105	128	233	78,8	497	660	1.157
14	KEBAKKRAMAT	KEBAKKRAMAT I	3.359	809	906	112,0	121	74	81	0	0	74	81	155	127,8	380	368	748
		KEBAKKRAMAT II	3.225	421	432	102,6	116	34	29	0	0	34	29	63	54,1	312	337	649
15	MOJOGEDANG	MOJOGEDANG I	3.618	1.039	1.039	100,0	131	67	82	0	0	67	82	149	114,1	435	465	900
		MOJOGEDANG II	3.539	273	686	251,3	128	37	29	0	1	37	30	67	52,4	445	468	913
16	KERJO	KERJO	3.883	129	119	92,2	140	53	23	1	5	54	28	82	58,5	354	341	695
17	JENAWI	JENAWI	2.820	606	530	87,5	102	43	35	0	0	43	35	78	76,6	264	268	532
JUMLAH (KAB/KOTA)			93.577	11.878	20.944	176,3	3.378	1.069	1.062	7	12	1.076	1.074	2.150	63,6	12.406	13.233	25.639
Prevalensi pneumonia pada balita (%)																		
Jumlah Puskesmas yang melakukan tatalaksana Standar minimal 60%							19											
Persentase Puskesmas yang melakukan tatalaksana standar minimal 60%							95,0%											

Sumber: Pencegahan dan Pengendalian Penyakit Menular 2022

Keterangan:

* TDDK = tarikan dinding dada ke dalam

Jumlah kasus adalah seluruh kasus yang ada di wilayah kerja puskesmas tersebut termasuk kasus yang ditemukan di RS

Persentase perkiraan kasus pneumonia pada balita berbeda untuk setiap provinsi, sesuai hasil riskesdas

TABEL 59

**JUMLAH KASUS HIV MENURUT JENIS KELAMIN DAN KELOMPOK UMUR
KABUPATEN KARANGANYAR
TAHUN 2022**

NO	KELOMPOK UMUR	KASUS H I V			
		L	P	L+P	PROPORSI KELOMPOK UMUR
1	2	3	4	5	6
1	≤ 4 TAHUN	0	0	0	0,0
2	5 - 14 TAHUN	0	1	1	0,7
3	15 - 19 TAHUN	0	0	0	0,0
4	20 - 24 TAHUN	13	0	13	9,7
5	25 - 49 TAHUN	48	23	71	53,0
6	≥ 50 TAHUN	30	19	49	36,6
JUMLAH (KAB/KOTA)		91	43	134	
PROPORSI JENIS KELAMIN		67,9	32,1		
Jumlah estimasi orang dengan risiko terinfeksi HIV					13434
Jumlah orang dengan risiko terinfeksi HIV yang mendapatkan pelayanan sesuai standa					13434
Persentase orang dengan risiko terinfeksi HIV mendapatkan pelayanan deteksi dini HIV					100,0

Sumber: Pencegahan dan Pengendalian Penyakit Menular 2022

Keterangan: Jumlah kasus adalah seluruh kasus baru yang ada di wilayah kerja puskesmas tersebut termasuk kasus yang ditemukan di RS

TABEL 60

**PRESENTASE ODHIV BARU MENDAPATKAN PENGOBATAN MENURUT KECAMATAN DAN PUSKESMAS
KABUPATEN KARANGANYAR
TAHUN 2022**

NO	KECAMATAN	PUSKESMAS	ODHIV BARU DITEMUKAN	ODHIV BARU DITEMUKAN DAN MENDAPAT PENGOBATAN ARV	PERSENTASE ODHIV BARU MENDAPAT PENGOBATAN ARV
1	2	3	4	5	6
1	JATIPURO	JATIPURO	1	1	100
2	JATIYOSO	JATIYOSO	3	3	100
3	JUMAPOLO	JUMAPOLO	4	4	100
4	JUMANTONO	JUMANTONO	11	11	100
5	MATESIH	MATESIH	9	9	100
6	TAWANGMANGU	TAWANGMANGU	6	6	100
7	NGARGOYOSO	NGARGOYOSO	8	7	88
8	KARANGPANDAN	KARANGPANDAN	5	5	100
9	KARANGANYAR	KARANGANYAR	17	15	88
10	TASIKMADU	TASIKMADU	11	10	91
11	JATEN	JATEN I	4	4	100
		JATEN II	0	0	#DIV/0!
12	COLOMADU	COLOMADU I	1	1	100
		COLOMADU II	2	2	100
13	GONDANGREJO	GONDANGREJO	2	1	50
14	KEBAKKRAMAT	KEBAKKRAMAT I	4	4	100
		KEBAKKRAMAT II	4	3	75
15	MOJOGEDANG	MOJOGEDANG I	10	10	100
		MOJOGEDANG II	6	4	67
16	KERJO	KERJO	2	2	100
17	JENAWI	JENAWI	2	2	100
JUMLAH (KAB/KOTA)			112	104	1

Sumber: Pencegahan dan Pengendalian Penyakit Menular 2022

TABEL 61

**KASUS DIARE YANG DILAYANI MENURUT JENIS KELAMIN, KECAMATAN, DAN PUSKESMAS
KABUPATEN KARANGANYAR
TAHUN 2022**

NO	KECAMATAN	PUSKESMAS	JUMLAH PENDUDUK	JUMLAH TARGET PENEMUAN		DIARE									
						DILAYANI				MENDAPAT ORALIT				MENDAPAT ZINC	
				SEMUA UMUR		BALITA		SEMUA UMUR		BALITA		SEMUA UMUR		BALITA	
				SEMUA UMUR	BALITA	JUMLAH	%	JUMLAH	%	JUMLAH	%	JUMLAH	%	JUMLAH	%
1	2	3	4	5	6	7	8	9	10	11	12	13	14	15	16
1	JATIPURO	JATIPURO	35.307	953	595	643	67,5	134	22,5	643	100,0	133	99,3	133	99,3
2	JATIYOSO	JATIYOSO	42.510	1.148	717	816	71,1	252	35,2	816	100,0	252	100,0	248	98,4
3	JUMAPOLO	JUMAPOLO	44.762	1.209	755	302	25,0	59	7,8	237	78,5	59	100,0	59	100,0
4	JUMANTONO	JUMANTONO	51.024	1.378	860	958	69,5	128	14,9	958	100,0	128	100,0	102	79,7
5	MATESIH	MATESIH	45.792	1.236	772	1.056	85,4	280	36,3	610	57,8	191	68,2	191	68,2
6	TAWANGMANGU	TAWANGMANGU	48.557	1.311	819	390	29,7	82	10,0	390	100,0	82	100,0	82	100,0
7	NGARGOYOSO	NGARGOYOSO	37.660	1.017	635	1.541	151,6	361	56,9	408	26,5	4	1,1	357	98,9
8	KARANGPANDAN	KARANGPANDAN	44.656	1.206	753	552	45,8	47	6,2	505	91,5	24	51,1	24	51,1
9	KARANGANYAR	KARANGANYAR	86.363	2.332	1.456	1.058	45,4	143	9,8	915	86,5	143	100,0	142	99,3
10	TASIKMADU	TASIKMADU	64.370	1.738	1.085	1.072	61,7	248	22,9	824	76,9	92	37,1	92	37,1
11	JATEN	JATEN I	40.606	1.096	685	1.036	94,5	282	41,2	0	0,0	0	0,0	0	0,0
		JATEN II	40.393	1.091	681	932	85,5	186	27,3	746	80,0	173	93,0	129	69,4
12	COLOMADU	COLOMADU I	34.738	938	586	624	66,5	70	12,0	614	98,4	70	100,0	70	100,0
		COLOMADU II	32.718	883	552	583	66,0	104	18,9	348	59,7	63	60,6	63	60,6
13	GONDANGREJO	GONDANGREJO	81.874	2.211	1.380	878	39,7	7	0,5	392	44,6	5	71,4	5	71,4
14	KEBAKKRAMAT	KEBAKKRAMAT I	33.587	907	566	815	89,9	144	25,4	815	100,0	114	79,2	144	100,0
		KEBAKKRAMAT II	32.250	871	544	395	45,4	66	12,1	395	100,0	66	100,0	58	87,9
15	MOJOGEDANG	MOJOGEDANG I	36.179	977	610	706	72,3	288	47,2	706	100,0	288	100,0	288	100,0
		MOJOGEDANG II	35.390	956	597	314	32,9	68	11,4	153	48,7	23	33,8	23	33,8
16	KERJO	KERJO	38.834	1.049	655	569	54,3	91	13,9	478	84,0	91	100,0	91	100,0
17	JENAWI	JENAWI	28.201	761	475	481	63,2	63	13,3	481	100,0	63	100,0	63	100,0
JUMLAH (KAB/KOTA)			935.771	25.266	15.777	15.721	62,2	3.103	19,7	11.434	72,7	2.064	66,5	2.364	76,2
ANGKA KESAKITAN DIARE PER 1.000 PENDUDUK				270	843										

Sumber: Pencegahan dan Pengendalian Penyakit Menular 2022

Ket: - Jumlah kasus adalah seluruh kasus yang ada di wilayah kerja puskesmas tersebut termasuk kasus yang ditemukan di RS
- Persentase perkiraan jumlah kasus diare yang datang ke fasyankes besarnya sesuai dengan perkiraan daerah, namun jika tidak tersedia maka menggunakan perkiraan 10% dari perkiraan jumlah penderita untuk semua umur dan 20% untuk balita

TABEL 62

**DETEKSI DINI HEPATITIS B PADA IBU HAMIL MENURUT KECAMATAN DAN PUSKESMAS
KABUPATEN KARANGANYAR
TAHUN 2022**

NO	KECAMATAN	PUSKESMAS	JUMLAH IBU HAMIL	JUMLAH IBU HAMIL DIPERIKSA			% BUMIL DIPERIKSA	% BUMIL REAKTIF
				REAKTIF	NON REAKTIF	TOTAL		
1	2	3	4	5	6	7	8	9
1	JATIPURO	JATIPURO	463	3	368	371	80,1	1
2	JATİYOSO	JATİYOSO	595	5	590	595	100,0	1
3	JUMAPOLO	JUMAPOLO	532	9	417	426	80,1	2
4	JUMANTONO	JUMANTONO	688	2	601	603	87,6	0
5	MATESIH	MATESIH	561	6	467	473	84,3	1
6	TAWANGMANGU	TAWANGMANGU	649	3	523	526	81,0	1
7	NGARGOYOSO	NGARGOYOSO	554	7	446	453	81,8	2
8	KARANGPANDAN	KARANGPANDAN	559	7	480	487	87,1	1
9	KARANGANYAR	KARANGANYAR	1.073	14	984	998	93,0	1
10	TASIKMADU	TASIKMADU	813	11	802	813	100,0	1
11	JATEN	JATEN I	435	5	411	416	95,6	1
		JATEN II	480	7	454	461	96,0	2
12	COLOMADU	COLOMADU I	534	7	499	506	94,8	1
		COLOMADU II	471	2	412	414	87,9	0
13	GONDANGREJO	GONDANGREJO	1.058	9	1.024	1.033	97,6	1
14	KEBAKKRAMAT	KEBAKKRAMAT I	435	3	388	391	89,9	1
		KEBAKKRAMAT II	410	6	290	296	72,2	2
15	MOJOGEDANG	MOJOGEDANG I	528	14	514	528	100,0	3
		MOJOGEDANG II	565	7	558	565	100,0	1
16	KERJO	KERJO	467	11	456	467	100,0	2
17	JENAWI	JENAWI	383	3	313	316	82,5	1
JUMLAH (KAB/KOTA)			12.253	141	10.997	11.138	90,9	1

Sumber: Pencegahan dan Pengendalian Penyakit Menular 2022

TABEL 63

**JUMLAH BAYI YANG LAHIR DARI IBU REAKTIF HBsAg dan MENDAPATKAN HBIG
KABUPATEN KARANGANYAR
TAHUN 2022**

NO	KECAMATAN	PUSKESMAS	JUMLAH BAYI YANG LAHIR DARI IBU HBsAg Reaktif	JUMLAH BAYI YANG LAHIR DARI IBU HBsAg REAKTIF MENDAPAT HBIG					
				< 24 Jam		≥ 24 Jam		TOTAL	
				JUMLAH	%	JUMLAH	%	JUMLAH	%
1	2	3	4	5	6	7	8	9	10
1	JATIPURO	JATIPURO	2	2	100	0	0,0	2	100
2	JATIYOSO	JATIYOSO	6	6	100	0	0,0	6	100
3	JUMAPOLO	JUMAPOLO	9	9	100	0	0,0	9	100
4	JUMANTONO	JUMANTONO	10	10	100	0	0,0	10	100
5	MATESIH	MATESIH	6	6	100	0	0,0	6	100
6	TAWANGMANGU	TAWANGMANGU	3	3	100	0	0,0	3	100
7	NGARGOYOSO	NGARGOYOSO	4	4	100	0	0,0	4	100
8	KARANGPANDAN	KARANGPANDAN	2	2	100	0	0,0	2	100
9	KARANGANYAR	KARANGANYAR	12	12	100	0	0,0	12	100
10	TASIKMADU	TASIKMADU	8	8	100	0	0,0	8	100
11	JATEN	JATEN I	5	5	100	0	0,0	5	100
		JATEN II	6	6	100	0	0,0	6	100
12	COLOMADU	COLOMADU I	8	8	100	0	0,0	8	100
		COLOMADU II	1	1	100	0	0,0	1	100
13	GONDANGREJO	GONDANGREJO	9	9	100	0	0,0	9	100
14	KEBAKKRAMAT	KEBAKKRAMAT I			#DIV/0!	0	#DIV/0!	0	#DIV/0!
		KEBAKKRAMAT II	6	6	100	0	0,0	6	100
15	MOJOGEDANG	MOJOGEDANG I	14	14	100	0	0,0	14	100
		MOJOGEDANG II	7	7	100	0	0,0	7	100
16	KERJO	KERJO	3	3	100	0	0,0	3	100
17	JENAWI	JENAWI	3	3	100	0	0,0	3	100
JUMLAH (KAB/KOTA)			124	124	100	0	0,0	124	100

Sumber: Pencegahan dan Pengendalian Penyakit Menular 2022

TABEL 64

**KASUS BARU KUSTA MENURUT JENIS KELAMIN, KECAMATAN, DAN PUSKESMAS
KABUPATEN KARANGANYAR
TAHUN 2022**

NO	KECAMATAN	PUSKESMAS	KASUS BARU									
			PAUSI BASILER (PB)/ KUSTA KERING			MULTI BASILER (MB)/ KUSTA BASAH			PB + MB			
			L	P	L+P	L	P	L+P	L	P	L+P	
1	2	3	4	5	6	7	8	9	10	11	12	
1	JATIPURO	JATIPURO	0	0	0	0	0	0	0	0	0	0
2	JATİYOSO	JATİYOSO	0	0	0	0	0	0	0	0	0	0
3	JUMAPOLO	JUMAPOLO	0	0	0	0	0	0	0	0	0	0
4	JUMANTONO	JUMANTONO	0	0	0	0	0	0	0	0	0	0
5	MATESIH	MATESIH	0	0	0	0	0	0	0	0	0	0
6	TAWANGMANGU	TAWANGMANGU	0	0	0	0	0	0	0	0	0	0
7	NGARGOYOSO	NGARGOYOSO	0	0	0	0	0	0	0	0	0	0
8	KARANGPANDAN	KARANGPANDAN	0	0	0	1	0	1	1	0	1	1
9	KARANGANYAR	KARANGANYAR	0	0	0	1	0	1	1	0	1	1
10	TASIKMADU	TASIKMADU	0	0	0	0	1	1	0	1	1	1
11	JATEN	JATEN I	0	0	0	1	1	2	1	1	2	2
		JATEN II	1	0	1	0	0	0	1	0	1	1
12	COLOMADU	COLOMADU I	0	0	0	1	0	1	1	0	1	1
		COLOMADU II	0	0	0	0	0	0	0	0	0	0
13	GONDANGREJO	GONDANGREJO	0	0	0	1	0	1	1	0	1	1
14	KEBAKKRAMAT	KEBAKKRAMAT I	0	0	0	0	0	0	0	0	0	0
		KEBAKKRAMAT II	0	0	0	0	1	1	0	1	1	1
15	MOJOGEDANG	MOJOGEDANG I	0	0	0	0	0	0	0	0	0	0
		MOJOGEDANG II	0	0	0	0	0	0	0	0	0	0
16	KERJO	KERJO	0	0	0	0	0	0	0	0	0	0
17	JENAWI	JENAWI	0	0	0	0	0	0	0	0	0	0
JUMLAH (KAB/KOTA)			1	0	1	5	3	8	6	3	9	
PROPORSI JENIS KELAMIN			100,0	0,0		62,5	37,5		66,7	33,3		
ANGKA PENEMUAN KASUS BARU (NCDR/NEW CASE DETECTION RATE) PER 100.000 PENDUDUK									1,3	0,6	1,0	

Sumber: Pencegahan dan Pengendalian Penyakit Menular 2022

TABEL 65

**KASUS BARU KUSTA CACAT TINGKAT 0, CACAT TINGKAT 2, PENDERITA KUSTA ANAK<15 TAHUN,
MENURUT KECAMATAN DAN PUSKESMAS
KABUPATEN KARANGANYAR
TAHUN 2022**

NO	KECAMATAN	PUSKESMAS	KASUS BARU							
			PENDERITA KUSTA	CACAT TINGKAT 0		CACAT TINGKAT 2		PENDERITA KUSTA ANAK <15 TAHUN		PENDERITA KUSTA ANAK<15 TAHUN DENGAN CACAT TINGKAT 2
				JUMLAH	%	JUMLAH	%	JUMLAH	%	JUMLAH
1	2	3	4	5	6	7	8	9	10	11
1	JATIPURO	JATIPURO	0	0	#DIV/0!	0	#DIV/0!	0	#DIV/0!	0
2	JATIYOSO	JATIYOSO	0	0	#DIV/0!	0	#DIV/0!	0	#DIV/0!	0
3	JUMAPOLO	JUMAPOLO	0	0	#DIV/0!	0	#DIV/0!	0	#DIV/0!	0
4	JUMANTONO	JUMANTONO	0	0	#DIV/0!	0	#DIV/0!	0	#DIV/0!	0
5	MATESIH	MATESIH	0	0	#DIV/0!	0	#DIV/0!	0	#DIV/0!	0
6	TAWANGMANGU	TAWANGMANGU	0	0	#DIV/0!	0	#DIV/0!	0	#DIV/0!	0
7	NGARGOYOSO	NGARGOYOSO	0	0	#DIV/0!	0	#DIV/0!	0	#DIV/0!	0
8	KARANGPANDAN	KARANGPANDAN	1	0	0,0	0	0,0	0	0,0	0
9	KARANGANYAR	KARANGANYAR	1	0	0,0	1	100,0	0	0,0	0
10	TASIKMADU	TASIKMADU	1	1	100,0	0	0,0	0	0,0	0
11	JATEN	JATEN I	2	2	100,0	0	0,0	1	50,0	0
		JATEN II	1	0	0,0	0	0,0	0	0,0	0
12	COLOMADU	COLOMADU I	1	0	0,0	0	0,0	0	0,0	0
		COLOMADU II	0	0	#DIV/0!	0	#DIV/0!	0	#DIV/0!	0
13	GONDANGREJO	GONDANGREJO	1	0	0,0	0	0,0	0	0,0	0
14	KEBAKKRAMAT	KEBAKKRAMAT I	0	0	#DIV/0!	0	#DIV/0!	0	#DIV/0!	0
		KEBAKKRAMAT II	1	1	100,0	0	0,0	0	0,0	0
15	MOJOGEDANG	MOJOGEDANG I	0	0	#DIV/0!	0	#DIV/0!	0	#DIV/0!	0
		MOJOGEDANG II	0	0	#DIV/0!	0	#DIV/0!	0	#DIV/0!	0
16	KERJO	KERJO	0	0	#DIV/0!	0	#DIV/0!	0	#DIV/0!	0
17	JENAWI	JENAWI	0	0	#DIV/0!	0	#DIV/0!	0	#DIV/0!	0
JUMLAH (KAB/KOTA)			9	4	44,4	1	11,1	1	11,1	0
ANGKA CACAT TINGKAT 2 PER 1.000.000 PENDUDUK						1,1				

Sumber: Pencegahan dan Pengendalian Penyakit Menular 2022

TABEL 66

**JUMLAH KASUS TERDAFTAR DAN ANGKA PREVALENSI PENYAKIT KUSTA MENURUT TIPE/JENIS, USIA, KECAMATAN, DAN PUSKESMAS
KABUPATEN KARANGANYAR
TAHUN 2022**

NO	KECAMATAN	PUSKESMAS	KASUS TERDAFTAR									
			PAUSI BASILER/KUSTA KERING			MULTI BASILER/KUSTA BASAH			JUMLAH			
			ANAK	DEWASA	TOTAL	ANAK	DEWASA	TOTAL	ANAK	DEWASA	TOTAL	
1	2	3	4	5	6	7	8	9	10	11	12	
1	JATIPURO	JATIPURO	0	0	0	0	0	0	0	0	0	0
2	JATIYOSO	JATIYOSO	0	0	0	0	0	0	0	0	0	0
3	JUMAPOLO	JUMAPOLO	0	0	0	0	0	0	0	0	0	0
4	JUMANTONO	JUMANTONO	0	0	0	0	0	0	0	0	0	0
5	MATESIH	MATESIH	0	0	0	0	0	0	0	0	0	0
6	TAWANGMANGU	TAWANGMANGU	0	0	0	0	0	0	0	0	0	0
7	NGARGOYOSO	NGARGOYOSO	0	0	0	0	0	0	0	0	0	0
8	KARANGPANDAN	KARANGPANDAN	0	0	0	0	0	1	1	0	1	1
9	KARANGANYAR	KARANGANYAR	0	0	0	0	0	1	1	0	1	1
10	TASIKMADU	TASIKMADU	0	0	0	0	0	1	1	0	1	1
11	JATEN	JATEN I	0	0	0	0	0	2	2	0	2	2
		JATEN II	0	1	1	0	0	0	0	0	1	1
12	COLOMADU	COLOMADU I	0	0	0	0	0	1	1	0	1	1
		COLOMADU II	0	0	0	0	0	0	0	0	0	0
13	GONDANGREJO	GONDANGREJO	0	0	0	0	1	0	1	1	0	1
14	KEBAKKRAMAT	KEBAKKRAMAT I	0	0	0	0	0	0	0	0	0	0
		KEBAKKRAMAT II	0	0	0	0	0	1	1	0	1	1
15	MOJOGEDANG	MOJOGEDANG I	0	0	0	0	0	0	0	0	0	0
		MOJOGEDANG II	0	0	0	0	0	0	0	0	0	0
16	KERJO	KERJO	0	0	0	0	0	0	0	0	0	0
17	JENAWI	JENAWI	0	0	0	0	0	0	0	0	0	0
JUMLAH (KAB/KOTA)			0	1	1	1	7	8	1	8	9	
ANGKA PREVALENSI PER 10.000 PENDUDUK												0,1

Sumber: Pencegahan dan Pengendalian Penyakit Menular 2022

TABEL 67

**PENDERITA KUSTA SELESAI BEROBAT (RELEASE FROM TREATMENT/RFT) MENURUT TIPE, KECAMATAN, DAN PUSKESMAS
KABUPATEN KARANGANYAR
TAHUN 2022**

NO	KECAMATAN	PUSKESMAS	KUSTA (PB)			KUSTA (MB)		
			TAHUN 2021	TAHUN 2020	RFT RATE PB (%)	TAHUN 2021	TAHUN 2020	RFT RATE MB (%)
			JML PENDERITA BARU ^a	JML PENDERITA RFT		JML PENDERITA BARU ^b	JML PENDERITA RFT	
1	2	3	4	5	6	7	8	9
1	JATIPURO	JATIPURO	0	0	#DIV/0!	0	0	#DIV/0!
2	JATIYOSO	JATIYOSO	0	0	#DIV/0!	0	0	#DIV/0!
3	JUMAPOLO	JUMAPOLO	0	0	#DIV/0!	0	0	#DIV/0!
4	JUMANTONO	JUMANTONO	0	0	#DIV/0!	0	0	#DIV/0!
5	MATESIH	MATESIH	0	0	#DIV/0!	0	0	#DIV/0!
6	TAWANGMANGU	TAWANGMANGU	0	0	#DIV/0!	0	0	#DIV/0!
7	NGARGOYOSO	NGARGOYOSO	0	0	#DIV/0!	0	0	#DIV/0!
8	KARANGPANDAN	KARANGPANDAN	0	0	#DIV/0!	0	0	#DIV/0!
9	KARANGANYAR	KARANGANYAR	0	0	#DIV/0!	0	0	#DIV/0!
10	TASIKMADU	TASIKMADU	0	0	#DIV/0!	1	1	100,0
11	JATEN	JATEN I	0	0	#DIV/0!	0	0	#DIV/0!
		JATEN II	0	0	#DIV/0!	1	1	100,0
12	COLOMADU	COLOMADU I	0	0	#DIV/0!	0	0	#DIV/0!
		COLOMADU II	0	0	#DIV/0!	1	1	100,0
13	GONDANGREJO	GONDANGREJO	0	0	#DIV/0!	0	0	#DIV/0!
14	KEBAKKRAMAT	KEBAKKRAMAT I	0	0	#DIV/0!	0	0	#DIV/0!
		KEBAKKRAMAT II	1	1	100,0	0	0	#DIV/0!
15	MOJOGEDANG	MOJOGEDANG I	0	0	#DIV/0!	0	0	#DIV/0!
		MOJOGEDANG II	0	0	#DIV/0!	0	0	#DIV/0!
16	KERJO	KERJO	0	0	#DIV/0!	0	0	#DIV/0!
17	JENAWI	JENAWI	0	0	#DIV/0!	0	0	#DIV/0!
JUMLAH (KAB/KOTA)			1	1	100,0	3	3	100,0

Sumber: Pencegahan dan Pengendalian Penyakit Menular 2022

Keterangan :

- a = Penderita kusta PB merupakan penderita pada kohort yang sama, yaitu diambil dari penderita baru yang masuk dalam kohort yang sama 1 tahun sebelumnya, misalnya: untuk mencari RFT rate tahun 2021, maka dapat dihitung dari penderita baru tahun 2020 yang menyelesaikan pengobatan tepat waktu
- b= Penderita kusta MB merupakan penderita pada kohort yang sama, yaitu diambil dari penderita baru yang masuk dalam kohort yang sama 2 tahun sebelumnya, misalnya: untuk mencari RFT rate tahun 2021, maka dapat dihitung dari penderita baru tahun 2019 yang menyelesaikan pengobatan tepat waktu

TABEL 68

**JUMLAH KASUS AFP (NON POLIO) MENURUT KECAMATAN DAN PUSKESMAS
KABUPATEN KARANGANYAR
TAHUN 2022**

NO	KECAMATAN	PUSKESMAS	JUMLAH PENDUDUK <15 TAHUN	JUMLAH KASUS AFP (NON POLIO)
1	2	3	4	5
1	JATIPURO	JATIPURO	6.976	1
2	JATIYOSO	JATIYOSO	8.723	1
3	JUMAPOLO	JUMAPOLO	9.293	2
4	JUMANTONO	JUMANTONO	11.476	1
5	MATESIH	MATESIH	10.352	1
6	TAWANGMANGU	TAWANGMANGU	10.818	0
7	NGARGOYOSO	NGARGOYOSO	8.392	0
8	KARANGPANDAN	KARANGPANDAN	9.986	0
9	KARANGANYAR	KARANGANYAR	19.849	2
10	TASIKMADU	TASIKMADU	14.500	1
11	JATEN	JATEN I	8.807	1
		JATEN II	8.631	0
12	COLOMADU	COLOMADU I	7.540	1
		COLOMADU II	7.005	0
13	GONDANGREJO	GONDANGREJO	19.655	0
14	KEBAKKRAMAT	KEBAKKRAMAT I	7.280	2
		KEBAKKRAMAT II	7.353	0
15	MOJOGEDANG	MOJOGEDANG I	8.148	2
		MOJOGEDANG II	8.580	1
16	KERJO	KERJO	8.575	1
17	JENAWI	JENAWI	5.993	0
JUMLAH (KAB/KOTA)			207.932	17
AFP RATE (NON POLIO) PER 100.000 PENDUDUK USIA < 15 TAHUN				8,2

Sumber : Surveilans dan Imunisasi 2022

Keterangan: Jumlah kasus adalah seluruh kasus yang ada di wilayah kerja puskesmas tersebut termasuk kasus yang ditemukan di RS

TABEL 69

**JUMLAH KASUS PENYAKIT YANG DAPAT DICEGAH DENGAN IMUNISASI (PD3I) MENURUT JENIS KELAMIN, KECAMATAN, DAN PUSKESMAS
KABUPATEN KARANGANYAR
TAHUN 2022**

NO	KECAMATAN	PUSKESMAS	JUMLAH KASUS PD3I																	
			DIFTERI				PERTUSIS			TETANUS NEONATORUM				HEPATITIS B			SUSPEK CAMPAK			
			JUMLAH KASUS			MENINGGAL	L	P	L+P	JUMLAH KASUS			MENINGGAL	JUMLAH KASUS			L	P	L+P	
			L	P	L+P					L	P	L+P		L	P	L+P				
1	2	3	4	5	6	7	8	9	10	11	12	13	14	15	16	17	18	19	20	
1	JATIPURO	JATIPURO	0	0	0	0	0	0	0	0	0	0	0	0	0	0	0	1	2	3
2	JATIIYOSO	JATIIYOSO	0	0	0	0	0	0	0	0	0	0	0	0	0	0	0	2	0	2
3	JUMAPOLO	JUMAPOLO	0	0	0	0	0	0	0	0	0	0	0	0	0	0	0	7	5	12
4	JUMANTONO	JUMANTONO	0	0	0	0	0	0	0	0	0	0	0	0	0	0	0	3	1	4
5	MATESIH	MATESIH	0	0	0	0	0	0	0	0	0	0	0	0	0	0	0	2	0	2
6	TAWANGMANGU	TAWANGMANGU	0	0	0	0	0	0	0	0	0	0	0	0	0	0	0	9	6	15
7	NGARGOYOSO	NGARGOYOSO	0	0	0	0	0	0	0	0	0	0	0	0	0	0	0	3	1	4
8	KARANGPANDAN	KARANGPANDAN	0	0	0	0	0	0	0	0	0	0	0	0	0	0	0	6	15	21
9	KARANGANYAR	KARANGANYAR	0	0	0	0	0	0	0	0	0	0	0	0	0	0	0	6	3	9
10	TASIKMADU	TASIKMADU	0	0	0	0	0	0	0	0	0	0	0	0	0	0	0	1	4	5
11	JATEN	JATEN I	0	0	0	0	0	0	0	0	0	0	0	0	0	0	0	1	3	4
		JATEN II	0	0	0	0	0	0	0	0	0	0	0	0	0	0	0	3	3	6
12	COLOMADU	COLOMADU I	0	0	0	0	0	0	0	0	0	0	0	0	0	0	0	1	3	4
		COLOMADU II	0	0	0	0	0	0	0	0	0	0	0	0	0	0	0	3	5	8
13	GONDANGREJO	GONDANGREJO	0	0	0	0	0	0	0	0	0	0	0	0	0	0	0	3	2	5
14	KEBAKKRAMAT	KEBAKKRAMAT I	0	0	0	0	0	0	0	0	0	0	0	0	0	0	0	1	0	1
		KEBAKKRAMAT II	0	0	0	0	0	0	0	0	0	0	0	0	0	0	0	5	0	5
15	MOJOGEDANG	MOJOGEDANG I	0	0	0	0	0	0	0	0	0	0	0	0	0	0	0	1	5	6
		MOJOGEDANG II	0	0	0	0	0	0	0	0	0	0	0	0	0	0	0	1	0	1
16	KERJO	KERJO	0	0	0	0	0	0	0	0	0	0	0	0	0	0	0	7	1	8
17	JENAWI	JENAWI	0	0	0	0	0	0	0	0	0	0	0	0	0	0	0	3	1	4
JUMLAH (KAB/KOTA)			0	0	0	0	0	0	0	0	0	0	0	0	0	0	0	69	60	129
CASE FATALITY RATE (%)							#DIV/0!							#DIV/0!						
INCIDENCE RATE SUSPEK CAMPAK																		7,4	6,4	13,8

Sumber : Surveilans dan Imunisasi 2022

TABEL 70

**KEJADIAN LUAR BIASA (KLB) DI DESA/KELURAHAN YANG DITANGANI < 24 JAM
KABUPATEN KARANGANYAR
TAHUN 2022**

NO	KECAMATAN	PUSKESMAS	KLB DI DESA/KELURAHAN		
			JUMLAH	DITANGANI <24 JAM	%
1	2	3	4	5	6
1	JATIPURO	JATIPURO	10	10	100,0
2	JATIYOSO	JATIYOSO	9	9	100,0
3	JUMAPOLO	JUMAPOLO	12	12	100,0
4	JUMANTONO	JUMANTONO	11	11	100,0
5	MATESIH	MATESIH	9	9	100,0
6	TAWANGMANGU	TAWANGMANGU	10	10	100,0
7	NGARGOYOSO	NGARGOYOSO	9	9	100,0
8	KARANGPANDAN	KARANGPANDAN	11	11	100,0
9	KARANGANYAR	KARANGANYAR	12	12	100,0
10	TASIKMADU	TASIKMADU	10	10	100,0
11	JATEN	JATEN I	5	5	100,0
		JATEN II	3	3	100,0
12	COLOMADU	COLOMADU I	6	6	100,0
		COLOMADU II	5	5	100,0
13	GONDANGREJO	GONDANGREJO	13	13	100,0
14	KEBAKKRAMAT	KEBAKKRAMAT I	5	5	100,0
		KEBAKKRAMAT II	5	5	100,0
15	MOJOGEDANG	MOJOGEDANG I	7	7	100,0
		MOJOGEDANG II	6	6	100,0
16	KERJO	KERJO	10	10	100,0
17	JENAWI	JENAWI	9	9	100,0
JUMLAH (KAB/KOTA)			177	177	100,0

Sumber : Surveilans dan Imunisasi 2022

TABEL 71

**JUMLAH PENDERITA DAN KEMATIAN PADA KLB MENURUT JENIS KEJADIAN LUAR BIASA (KLB)
KABUPATEN KARANGANYAR
TAHUN 2022**

NO	JENIS KEJADIAN LUAR BIASA	YANG TERSERANG		WAKTU KEJADIAN (TANGGAL)			JUMLAH PENDERITA			KELOMPOK UMUR PENDERITA												JUMLAH KEMATIAN			JUMLAH PENDUDUK TERANCAH			ATTACK RATE (%)			CFR (%)		
		JUMLAH KEC	JUMLAH DESA/KEL	DIKETAHUI	DITANGGU-LANGI	AKHIR	L	P	L+P	0-7	8-28	1-11	1-4	5-9	10-14	15-19	20-44	45-54	55-59	60-69	70+	L	P	L+P	L	P	L+P	L	P	L+P	L	P	L+P
										HARI	HARI	BLN	THN	THN	THN	THN	THN	THN	THN	THN	THN	THN	THN	THN	THN	THN	THN	THN	THN	THN	THN	THN	THN
1	2	3	4	5	6	7	8	9	10	11	12	13	14	15	16	17	18	19	20	21	22	23	24	25	26	27	28	29	30	31	32	33	34
1	Keracunan Makanan desa Kalijirak	1	1	28 Maret 2022	#####	4-Apr-22	15	11	26	0	0	0	1	2	1	0	14	6	0	2	0	0	0	0	0	0	6.223	0	0	0,4	0,0	0,0	0,0
2	Keracunan Makanan Desa Gentung	1	1	1 Juni 2022	1 Juni 2022	8-Jun-22	27	24	51	0	0	0	0	0	5	2	23	8	11	2	0	0	0	0	0	5.762	0	0	0,9	0,0	0,0	0,0	
3	Keracunan Makanan(Desa Jaten K	1	1	13-Oct-22	13-Oct-22	14-Oct-22	3	2	5	0	0	0	0	0	3	0	2	0	0	0	0	0	0	0	0	14.995	0	0	0,0	0,0	0,0	0,0	
4	Suspek KLB Campak (Desa Blumba	1	1	28-Oct-22	28-Oct-22	6-Dec-22	5	3	8	0	0	2	5	1	0	0	0	0	0	0	0	0	0	0	0	4.363	0	0	0,2	0,0	0,0	0,0	
5	Suspek KLB Campak (Desa Kalisor	1	1	8-Nov-22	8-Nov-22	8-Dec-22	6	6	12	0	0	0	8	4	0	0	0	0	0	0	0	0	0	0	0	4.414	0	0	0,3	0,0	0,0	0,0	
6	Suspek KLB Campak (Desa Tawang	1	1	5-Nov-22	5-Nov-22	9-Dec-22	12	9	21	0	0	0	12	9	0	0	0	0	0	0	0	0	0	0	0	9.282	0	0	0,2	0,0	0,0	0,0	
7	COVID-19	17	177	3-Jan-22	3-Jan-22	31-Dec-22	2.760	2.813	5.573	0	0	0	0	0	0	0	0	0	0	0	0	0	0	239	0	0	935.771	0	0	0,6	0,0	0,0	4,3

Sumber : Surveilans dan Imunisasi 2022

TABEL 72

**KASUS DEMAM BERDARAH DENGUE (DBD) MENURUT JENIS KELAMIN, KECAMATAN, DAN PUSKESMAS
KABUPATEN KARANGANYAR
TAHUN 2022**

NO	KECAMATAN	PUSKESMAS	DEMAM BERDARAH DENGUE (DBD)								
			JUMLAH KASUS			MENINGGAL			CFR (%)		
			L	P	L+P	L	P	L+P	L	P	L+P
1	2	3	4	5	6	7	8	9	10	11	12
1	JATIPURO	JATIPURO	4	3	7	0	0	0	0,0	0,0	0,0
2	JATİYOSO	JATİYOSO	3	2	5	0	0	0	0,0	0,0	0,0
3	JUMAPOLO	JUMAPOLO	11	11	22	0	0	0	0,0	0,0	0,0
4	JUMANTONO	JUMANTONO	12	14	26	0	1	1	0,0	7,1	3,8
5	MATESIH	MATESIH	14	12	26	0	0	0	0,0	0,0	0,0
6	TAWANGMANGU	TAWANGMANGU	5	1	6	0	0	0	0,0	0,0	0,0
7	NGARGOYOSO	NGARGOYOSO	5	9	14	0	0	0	0,0	0,0	0,0
8	KARANGPANDAN	KARANGPANDAN	7	5	12	0	0	0	0,0	0,0	0,0
9	KARANGANYAR	KARANGANYAR	108	83	191	0	1	1	0,0	1,2	0,5
10	TASIKMADU	TASIKMADU	78	77	155	1	2	3	1,3	2,6	1,9
11	JATEN	JATEN I	40	47	87	0	0	0	0,0	0,0	0,0
		JATEN II	31	22	53	0	1	1	0,0	4,5	1,9
12	COLOMADU	COLOMADU I	15	12	27	0	1	1	0,0	8,3	3,7
		COLOMADU II	18	21	39	1	0	1	5,6	0,0	2,6
13	GONDANGREJO	GONDANGREJO	15	13	28	0	0	0	0,0	0,0	0,0
14	KEBAKKRAMAT	KEBAKKRAMAT I	17	20	37	0	0	0	0,0	0,0	0,0
		KEBAKKRAMAT II	25	20	45	0	0	0	0,0	0,0	0,0
15	MOJOGEDANG	MOJOGEDANG I	11	7	18	0	0	0	0,0	0,0	0,0
		MOJOGEDANG II	18	13	31	0	0	0	0,0	0,0	0,0
16	KERJO	KERJO	6	9	15	0	0	0	0,0	0,0	0,0
17	JENAWI	JENAWI	4	5	9	0	0	0	0,0	0,0	0,0
JUMLAH KASUS (KAB/KOTA)			447	406	853	2	6	8	0,4	1,5	0,9
ANGKA KESAKITAN DBD PER 100.000 PENDUDUK			91,2								

Sumber: Pencegahan dan Pengendalian Penyakit Menular 2022

Keterangan: Jumlah kasus adalah seluruh kasus yang ada di wilayah kerja puskesmas tersebut termasuk kasus yang ditemukan di RS

TABEL 73

**KESAKITAN DAN KEMATIAN AKIBAT MALARIA MENURUT JENIS KELAMIN, KECAMATAN, DAN PUSKESMAS
KABUPATEN KARANGANYAR
TAHUN 2022**

NO	KECAMATAN	PUSKESMAS	SUSPEK	KONFIRMASI LABORATORIUM			% KONFIRMASI LABORATORIUM	MALARIA			PENGobatan STANDAR	% PENGobatan STANDAR	MENINGGAL			CFR					
				MIKROSKOPIS	RAPID DIAGNOSTIC TEST (RDT)	TOTAL		POSITIF					L	P	L+P	L	P	L+P	L	P	L+P
								L	P	L+P											
1	JATIPURO	JATIPURO	0	0	0	0	#DIV/0!	0	0	0	0	#DIV/0!	0	0	0	#DIV/0!	#DIV/0!	#DIV/0!			
2	JATIOSO	JATIOSO	0	0	0	0	#DIV/0!	0	0	0	0	#DIV/0!	0	0	0	#DIV/0!	#DIV/0!	#DIV/0!			
3	JUMAPOLO	JUMAPOLO	0	0	0	0	#DIV/0!	0	0	0	0	#DIV/0!	0	0	0	#DIV/0!	#DIV/0!	#DIV/0!			
4	JUMANTONO	JUMANTONO	0	0	0	0	#DIV/0!	0	0	0	0	#DIV/0!	0	0	0	#DIV/0!	#DIV/0!	#DIV/0!			
5	MATESIH	MATESIH	0	0	0	0	#DIV/0!	0	0	0	0	#DIV/0!	0	0	0	#DIV/0!	#DIV/0!	#DIV/0!			
6	TAWANGMANGU	TAWANGMANGU	0	0	0	0	#DIV/0!	0	0	0	0	#DIV/0!	0	0	0	#DIV/0!	#DIV/0!	#DIV/0!			
7	NGARGOYOSO	NGARGOYOSO	0	0	0	0	#DIV/0!	0	0	0	0	#DIV/0!	0	0	0	#DIV/0!	#DIV/0!	#DIV/0!			
8	KARANGPANDAN	KARANGPANDAN	0	0	0	0	#DIV/0!	0	0	0	0	#DIV/0!	0	0	0	#DIV/0!	#DIV/0!	#DIV/0!			
9	KARANGANYAR	KARANGANYAR	0	0	0	0	#DIV/0!	0	0	0	0	#DIV/0!	0	0	0	#DIV/0!	#DIV/0!	#DIV/0!			
10	TASIKMADU	TASIKMADU	0	0	0	0	#DIV/0!	0	0	0	0	#DIV/0!	0	0	0	#DIV/0!	#DIV/0!	#DIV/0!			
11	JATEN	JATEN I	0	0	0	0	#DIV/0!	0	0	0	0	#DIV/0!	0	0	0	#DIV/0!	#DIV/0!	#DIV/0!			
		JATEN II	0	0	0	0	#DIV/0!	0	0	0	0	#DIV/0!	0	0	0	#DIV/0!	#DIV/0!	#DIV/0!			
12	COLOMADU	COLOMADU I	0	1	0	1	#DIV/0!	1	0	1	1	100,0	0	0	0	0,0	#DIV/0!	0,0			
		COLOMADU II	0	0	0	0	#DIV/0!	0	0	0	0	#DIV/0!	0	0	0	#DIV/0!	#DIV/0!	#DIV/0!			
13	GONDANGREJO	GONDANGREJO	0	0	1	1	#DIV/0!	0	1	1	1	100,0	0	0	0	#DIV/0!	0,0	0,0			
14	KEBAKKRAMAT	KEBAKKRAMAT I	0	0	0	0	#DIV/0!	0	0	0	0	#DIV/0!	0	0	0	#DIV/0!	#DIV/0!	#DIV/0!			
		KEBAKKRAMAT II	0	0	0	0	#DIV/0!	0	0	0	0	#DIV/0!	0	0	0	#DIV/0!	#DIV/0!	#DIV/0!			
15	MOJOGEDANG	MOJOGEDANG I	0	0	0	0	#DIV/0!	0	0	0	0	#DIV/0!	0	0	0	#DIV/0!	#DIV/0!	#DIV/0!			
		MOJOGEDANG II	0	0	0	0	#DIV/0!	0	0	0	0	#DIV/0!	0	0	0	#DIV/0!	#DIV/0!	#DIV/0!			
16	KERJO	KERJO	0	0	0	0	#DIV/0!	0	0	0	0	#DIV/0!	0	0	0	#DIV/0!	#DIV/0!	#DIV/0!			
17	JENAWI	JENAWI	0	0	0	0	#DIV/0!	0	0	0	0	#DIV/0!	0	0	0	#DIV/0!	#DIV/0!	#DIV/0!			
JUMLAH (KAB/KOTA)			0	1	1	2	#DIV/0!	1	1	2	2	100,0	0	0	0	0,0	0,0	0,0			
ANGKA KESAKITAN (ANNUAL PARASITE INCIDENCE) PER 1.000 PENDUDUK										0,0											

Sumber: Pencegahan dan Pengendalian Penyakit Menular 2022

Ket: Jumlah kasus adalah seluruh kasus yang ada di wilayah kerja puskesmas tersebut termasuk kasus yang ditemukan di RS

TABEL 74

**PENDERITA KRONIS FILARIASIS MENURUT JENIS KELAMIN, KECAMATAN, DAN PUSKESMAS
KABUPATEN KARANGANYAR
TAHUN 2022**

NO	KECAMATAN	PUSKESMAS	PENDERITA KRONIS FILARIASIS															
			KASUS KRONIS TAHUN SEBELUMNYA			KASUS KRONIS BARU DITEMUKAN			KASUS KRONIS PINDAH			KASUS KRONIS MENINGGAL			JUMLAH SELURUH KASUS KRONIS			
			L	P	L+P	L	P	L+P	L	P	L+P	L	P	L+P	L	P	L+P	
1	2	3	4	5	6	7	8	9	10	11	12	13	14	15	16	17	18	
1	JATIPURO	JATIPURO	0	0	0	0	0	0	0	0	0	0	0	0	0	0	0	0
2	JATIYOSO	JATIYOSO	0	0	0	0	0	0	0	0	0	0	0	0	0	0	0	0
3	JUMAPOLO	JUMAPOLO	0	0	0	0	0	0	0	0	0	0	0	0	0	0	0	0
4	JUMANTONO	JUMANTONO	0	0	0	0	0	0	0	0	0	0	0	0	0	0	0	0
5	MATESIH	MATESIH	0	0	0	0	0	0	0	0	0	0	0	0	0	0	0	0
6	TAWANGMANGU	TAWANGMANGU	0	1	1	0	0	0	0	0	0	0	0	0	0	0	1	1
7	NGARGOYOSO	NGARGOYOSO	0	1	1	0	0	0	0	0	0	0	0	0	0	0	1	1
8	KARANGPANDAN	KARANGPANDAN	1	0	1	0	0	0	0	0	0	0	0	0	0	1	0	1
9	KARANGANYAR	KARANGANYAR	0	2	2	0	0	0	0	0	0	0	0	0	0	0	2	2
10	TASIKMADU	TASIKMADU	0	0	0	0	0	0	0	0	0	0	0	0	0	0	0	0
11	JATEN	JATEN I	0	0	0	0	0	0	0	0	0	0	0	0	0	0	0	0
		JATEN II	0	0	0	0	0	0	0	0	0	0	0	0	0	0	0	0
12	COLOMADU	COLOMADU I	0	0	0	0	0	0	0	0	0	0	0	0	0	0	0	0
		COLOMADU II	0	0	0	0	0	0	0	0	0	0	0	0	0	0	0	0
13	GONDANGREJO	GONDANGREJO	0	0	0	0	0	0	0	0	0	0	0	0	0	0	0	0
14	KEBAKKRAMAT	KEBAKKRAMAT I	0	0	0	0	0	0	0	0	0	0	0	0	0	0	0	0
		KEBAKKRAMAT II	0	0	0	0	0	0	0	0	0	0	0	0	0	0	0	0
15	MOJOGEDANG	MOJOGEDANG I	0	0	0	0	0	0	0	0	0	0	0	0	0	0	0	0
		MOJOGEDANG II	0	0	0	0	0	0	0	0	0	0	0	0	0	0	0	0
16	KERJO	KERJO	0	1	1	0	0	0	0	0	0	0	0	0	0	0	1	1
17	JENAWI	JENAWI	0	0	0	0	0	0	0	0	0	0	0	0	0	0	0	0
JUMLAH (KAB/KOTA)			1	5	6	0	0	0	0	0	0	0	0	0	0	1	5	6

Sumber: Pencegahan dan Pengendalian Penyakit Menular 2022

Keterangan : Jumlah kasus adalah seluruh kasus yang ada di wilayah kerja puskesmas tersebut termasuk kasus yang ditemukan di RS

TABEL 75

**PELAYANAN KESEHATAN PENDERITA HIPERTENSI MENURUT JENIS KELAMIN, KECAMATAN, DAN PUSKESMAS
KABUPATEN KARANGANYAR
TAHUN 2022**

NO	KECAMATAN	PUSKESMAS	JUMLAH ESTIMASI PENDERITA HIPERTENSI BERUSIA ≥ 15 TAHUN		MENDAPAT PELAYANAN KESEHATAN						
					LAKI-LAKI		PEREMPUAN		LAKI-LAKI + PEREMPUAN		
			LAKI-LAKI	PEREMPUAN	LAKI-LAKI + PEREMPUAN	JUMLAH	%	JUMLAH	%	JUMLAH	%
1	2	3	4	5	6	7	8	9	10	11	12
1	JATIPURO	JATIPURO	0	0	6.865	2.868	#DIV/0!	3.997	#DIV/0!	6.865	100,0
2	JATIYOSO	JATIYOSO	0	0	3.147	1.514	#DIV/0!	1.633	#DIV/0!	3.147	100,0
3	JUMAPOLO	JUMAPOLO	0	0	12.583	5.867	#DIV/0!	6.716	#DIV/0!	12.583	100,0
4	JUMANTONO	JUMANTONO	0	0	8.824	2.998	#DIV/0!	5.826	#DIV/0!	8.824	100,0
5	MATESIH	MATESIH	0	0	3.819	902	#DIV/0!	2.917	#DIV/0!	3.819	100,0
6	TAWANGMANGU	TAWANGMANGU	0	0	8.600	4.190	#DIV/0!	4.410	#DIV/0!	8.600	100,0
7	NGARGOYOSO	NGARGOYOSO	0	0	5.942	2.001	#DIV/0!	3.941	#DIV/0!	5.942	100,0
8	KARANGPANDAN	KARANGPANDAN	0	0	9.737	3.979	#DIV/0!	5.758	#DIV/0!	9.737	100,0
9	KARANGANYAR	KARANGANYAR	0	0	10.212	4.249	#DIV/0!	5.963	#DIV/0!	10.212	100,0
10	TASIKMADU	TASIKMADU	0	0	2.371	749	#DIV/0!	1.622	#DIV/0!	2.371	100,0
11	JATEN	JATEN I	0	0	4.618	2.106	#DIV/0!	2.512	#DIV/0!	4.618	100,0
		JATEN II	0	0	9.006	3.509	#DIV/0!	5.497	#DIV/0!	9.006	100,0
12	COLOMADU	COLOMADU I	0	0	8.510	3.238	#DIV/0!	5.272	#DIV/0!	8.510	100,0
		COLOMADU II	0	0	8.264	3.262	#DIV/0!	5.002	#DIV/0!	8.264	100,0
13	GONDANGREJO	GONDANGREJO	0	0	18.403	8.874	#DIV/0!	9.529	#DIV/0!	18.403	100,0
14	KEBAKKRAMAT	KEBAKKRAMAT I	0	0	6.565	2.338	#DIV/0!	4.227	#DIV/0!	6.565	100,0
		KEBAKKRAMAT II	0	0	5.092	2.064	#DIV/0!	3.028	#DIV/0!	5.092	100,0
15	MOJOGEDANG	MOJOGEDANG I	0	0	7.004	2.978	#DIV/0!	4.026	#DIV/0!	7.004	100,0
		MOJOGEDANG II	0	0	4.362	1.712	#DIV/0!	2.650	#DIV/0!	4.362	100,0
16	KERJO	KERJO	0	0	8.034	3.566	#DIV/0!	4.468	#DIV/0!	8.034	100,0
17	JENAWI	JENAWI	0	0	2.854	1.448	#DIV/0!	1.406	#DIV/0!	2.854	100,0
JUMLAH (KAB/KOTA)			0	0	154.812	64.412	#DIV/0!	90.400	#DIV/0!	154.812	100,0

Sumber: Pencegahan dan Pengendalian Penyakit Tidak Menular 2022

TABEL 76

**PELAYANAN KESEHATAN PENDERITA DIABETES MELITUS (DM) MENURUT KECAMATAN DAN PUSKESMAS
KABUPATEN KARANGANYAR
TAHUN 2022**

NO	KECAMATAN	PUSKESMAS	JUMLAH PENDERITA DM	PENDERITA DM YANG MENDAPATKAN PELAYANAN KESEHATAN SESUAI STANDAR	
				JUMLAH	%
1	2	3	4	5	6
1	JATIPURO	JATIPURO	635	635	100,0
2	JATIYOSO	JATIYOSO	414	414	100,0
3	JUMAPOLO	JUMAPOLO	803	803	100,0
4	JUMANTONO	JUMANTONO	1.096	1.096	100,0
5	MATESIH	MATESIH	482	482	100,0
6	TAWANGMANGU	TAWANGMANGU	766	766	100,0
7	NGARGOYOSO	NGARGOYOSO	680	680	100,0
8	KARANGPANDAN	KARANGPANDAN	719	719	100,0
9	KARANGANYAR	KARANGANYAR	1.121	1.121	100,0
10	TASIKMADU	TASIKMADU	1.285	1.285	100,0
11	JATEN	JATEN I	702	702	100,0
		JATEN II	738	738	100,0
12	COLOMADU	COLOMADU I	822	822	100,0
		COLOMADU II	617	617	100,0
13	GONDANGREJO	GONDANGREJO	1.530	1.530	100,0
14	KEBAKKRAMAT	KEBAKKRAMAT I	690	690	100,0
		KEBAKKRAMAT II	493	493	100,0
15	MOJOGEDANG	MOJOGEDANG I	616	616	100,0
		MOJOGEDANG II	292	292	100,0
16	KERJO	KERJO	649	649	100,0
17	JENAWI	JENAWI	421	421	100,0
JUMLAH (KAB/KOTA)			15.571	15.571	100,0

Sumber: Pencegahan dan Pengendalian Penyakit Tidak Menular 2022

TABEL 77

**CAKUPAN DETEKSI DINI KANKER LEHER RAHIM DENGAN METODE IVA DAN KANKER PAYUDARA DENGAN PEMERIKSAAN KLINIS (SADANIS)
MENURUT KECAMATAN DAN PUSKESMAS
KABUPATEN KARANGANYAR
TAHUN 2022**

NO	KECAMATAN	PUSKESMAS	PUSKESMAS MELAKSANAKAN KEGIATAN DETEKSI DINI IVA & SADANIS*	PEREMPUAN USIA 30-50 TAHUN	PEMERIKSAAN IVA		PEMERIKSAAN SADANIS		IVA POSITIF		CURIGA KANKER LEHER RAHIM		KRIOTERAPI		IVA POSITIF DAN CURIGA KANKER LEHER RAHIM DIRUJUK		TUMOR/BENJOLAN		CURIGA KANKER PAYUDARA		TUMOR DAN CURIGA KANKER PAYUDARA DIRUJUK			
					JUMLAH	%	JUMLAH	%	JUMLAH	%	JUMLAH	%	JUMLAH	%	JUMLAH	%	JUMLAH	%	JUMLAH	%	JUMLAH	%	JUMLAH	%
					6	7	8	9	10	11	12	13	14	15	16	17	18	19	20	21	22	23		
1	JATIPURO	JATIPURO	V	1.433	315	22,0	315,0	22,0	12	3,8	0	0,0	0	0,0	0	0,0	1	0,3	1	0,3	2	100,0		
2	JATYOSO	JATYOSO	V	1.825	54	3,0	54,0	3,0	7	13,0	0	0,0	5	71,4	0	0,0	0	0,0	0	0,0	0	#DIV/0!		
3	JUMAPOLO	JUMAPOLO	V	1.825	169	9,3	169,0	9,3	2	1,2	0	0,0	1	50,0	1	100,0	1	0,6	0	0,0	0	0,0		
4	JUMANTONO	JUMANTONO	V	2.196	143	6,5	143,0	6,5	1	0,7	0	0,0	0	0,0	1	100,0	1	0,7	0	0,0	1	100,0		
5	MATESIH	MATESIH	V	1.975	166	8,4	166,0	8,4	20	12,0	0	0,0	25	125,0	0	0,0	0	0,0	0	0,0	0	#DIV/0!		
6	TAWANGMANGU	TAWANGMANGU	V	2.073	130	6,3	130,0	6,3	7	5,4	3	2,3	7	100,0	3	100,0	0	0,0	0	0,0	0	#DIV/0!		
7	NGARGOYOSO	NGARGOYOSO	V	1.601	62	3,9	62,0	3,9	0	0,0	0	0,0	0	#DIV/0!	0	#DIV/0!	0	0,0	1	1,6	0	0,0		
8	KARANGPANDAN	KARANGPANDAN	V	1.952	329	16,9	329,0	16,9	58	17,6	1	0,3	55	94,8	3	75,0	20	6,1	1	0,3	21	100,0		
9	KARANGANYAR	KARANGANYAR	V	3.921	381	9,7	381,0	9,7	80	21,0	2	0,5	44	55,0	15	39,5	17	4,5	8	2,1	25	100,0		
10	TASIKMADU	TASIKMADU	V	2.992	59	2,0	59,0	2,0	4	6,8	0	0,0	0	0,0	0	0,0	0	0,0	0	0,0	0	#DIV/0!		
11	JATEN	JATEN I	V	1.834	320	17,4	320,0	17,4	16	5,0	0	0,0	0	0,0	0	0,0	5	1,6	0	0,0	0	0,0		
		JATEN II	V	1.876	173	9,2	173,0	9,2	0	0,0	0	0,0	0	#DIV/0!	0	#DIV/0!	2	1,2	0	0,0	2	100,0		
12	COLOMADU	COLOMADU I	V	1.573	183	11,6	183,0	11,6	7	3,8	0	0,0	0	0,0	3	42,9	3	1,6	0	0,0	3	100,0		
		COLOMADU II	V	1.480	125	8,4	125,0	8,4	13	10,4	4	3,2	8	61,5	8	88,9	1	0,8	0	0,0	1	100,0		
13	GONDANGREJO	GONDANGREJO	V	3.641	217	6,0	217,0	6,0	24	11,1	1	0,5	15	62,5	2	20,0	0	0,5	0	0,0	0	0,0		
14	KEBAKKRAMAT	KEBAKKRAMAT I	V	1.564	125	8,0	125,0	8,0	0	0,0	0	0,0	0	#DIV/0!	0	#DIV/0!	1	0,8	0	0,0	0	0,0		
		KEBAKKRAMAT II	V	1.488	218	14,7	218,0	14,7	0	0,0	0	0,0	0	#DIV/0!	0	#DIV/0!	0	0,0	0	0,0	0	#DIV/0!		
15	MOJOGEDANG	MOJOGEDANG I	V	1.583	220	13,9	220,0	13,9	9	4,1	0	0,0	9	100,0	0	#DIV/0!	6	2,7	0	0,0	0	0,0		
		MOJOGEDANG II	V	1.576	185	11,7	185,0	11,7	0	0,0	0	0,0	0	#DIV/0!	0	#DIV/0!	6	3,2	1	0,5	7	100,0		
16	KERJO	KERJO	V	1.676	126	7,5	126,0	7,5	1	0,8	0	0,0	1	100,0	0	#DIV/0!	2	1,6	0	0,0	0	0,0		
17	JENAWI	JENAWI	V	1.141	59	5,2	59,0	5,2	15	25,4	0	0,0	7	46,7	7	87,5	1	1,7	0	0,0	0	0,0		
JUMLAH (KAB/KOTA)				21	41.225	3.759	9,1	3.759	0,1	276	7,3	11	0,3	177	64,1	43	39,1	68	1,8	12	0,3	62	77,5	

Sumber: Pencegahan dan Pengendalian Penyakit Tidak Menular 2022

Keterangan: IVA: Inspeksi Visual dengan Asam asetat

* diisi dengan checklist (V)

TABEL 78

**PELAYANAN KESEHATAN ORANG DENGAN GANGGUAN JIWA (ODGJ) BERAT MENURUT KECAMATAN DAN PUSKESMAS
KABUPATEN KARANGANYAR
TAHUN 2022**

NO	KECAMATAN	PUSKESMAS	SASARAN ODGJ BERAT	PELAYANAN KESEHATAN ODGJ BERAT										MENDAPAT PELAYANAN KESEHATAN	
				SKIZOFRENIA			PSIKOTIK AKUT			TOTAL			JUMLAH	%	
				0-14 th	15 - 59 th	≥ 60 th	0-14 th	15 - 59 th	≥ 60 th	0-14 th	15 - 59 th	≥ 60 th			
1	2	3	4	5	6	7	8	9	10	11	12	13	14	15	
1	JATIPURO	JATIPURO	84	0	78	4	0	2	0	0	0	80	4	84	100,0
2	JATIYOSO	JATIYOSO	54	0	48	6	0	0	0	0	0	48	6	54	100,0
3	JUMAPOLO	JUMAPOLO	70	0	62	6	0	2	0	0	0	64	6	70	100,0
4	JUMANTONO	JUMANTONO	81	2	74	5	0	0	0	2	74	5	81	100,0	
5	MATESIH	MATESIH	97	2	89	6	0	0	0	2	89	6	97	100,0	
6	TAWANGMANGU	TAWANGMANGU	77	0	51	6	0	15	5	0	66	11	77	100,0	
7	NGARGOYOSO	NGARGOYOSO	68	0	59	9	0	0	0	0	59	9	68	100,0	
8	KARANGPANDAN	KARANGPANDAN	95	0	82	13	0	0	0	0	82	13	95	100,0	
9	KARANGANYAR	KARANGANYAR	127	0	83	16	0	24	4	0	107	20	127	100,0	
10	TASIKMADU	TASIKMADU	133	0	111	22	0	0	0	0	111	22	133	100,0	
11	JATEN	JATEN I	84	0	84	0	0	0	0	0	84	0	84	100,0	
		JATEN II	45	0	40	5	0	0	0	0	40	5	45	100,0	
12	COLOMADU	COLOMADU I	77	0	61	16	0	0	0	0	61	16	77	100,0	
		COLOMADU II	53	0	49	4	0	0	0	0	49	4	53	100,0	
13	GONDANGREJO	GONDANGREJO	139	0	131	8	0	0	0	0	131	8	139	100,0	
14	KEBAKKRAMAT	KEBAKKRAMAT I	77	0	35	3	0	28	11	0	63	14	77	100,0	
		KEBAKKRAMAT II	77	1	49	6	0	21	0	1	70	6	77	100,0	
15	MOJOGEDANG	MOJOGEDANG I	104	2	91	11	0	0	0	2	91	11	104	100,0	
		MOJOGEDANG II	39	0	35	4	0	0	0	0	35	4	39	100,0	
16	KERJO	KERJO	71	1	65	5	0	0	0	1	65	5	71	100,0	
17	JENAWI	JENAWI	43	0	43	0	0	0	0	0	43	0	43	100,0	
JUMLAH (KAB/KOTA)			1.695	8	1.420	155	0	92	20	8	1.512	175	1.695	100,0	

Sumber: Kesehatan Lingkungan, Kesehatan Kerja dan Olahraga 2022

TABEL 79

**PERSENTASE SARANA AIR MINUM YANG DIAWASI/DIPERIKSA KUALITAS AIR MINUMNYA SESUAI STANDAR
KABUPATEN KARANGANYAR
TAHUN 2022**

NO	KECAMATAN	PUSKESMAS	JUMLAH DESA/ KELURAHAN	JUMLAH SARANA AIR MINUM	SARANA AIR MINUM YANG DIAWASI/ DIPERIKSA KUALITAS AIR MINUMNYA SESUAI STANDAR (AMAN)	
					JUMLAH	%
1	2	3	4	5	6	7
1	JATIPURO	JATIPURO	10	880	83	9,431818182
2	JATIYOSO	JATIYOSO	9	192	33	17,1875
3	JUMAPOLO	JUMAPOLO	12	10180	23	0,225933202
4	JUMANTONO	JUMANTONO	11	249	39	15,6626506
5	MATESIH	MATESIH	9	675	71	10,51851852
6	TAWANGMANGU	TAWANGMANGU	10	343	0	0
7	NGARGOYOSO	NGARGOYOSO	9	89	23	25,84269663
8	KARANGPANDAN	KARANGPANDAN	11	426	21	4,929577465
9	KARANGANYAR	KARANGANYAR	12	54	54	100
10	TASIKMADU	TASIKMADU	10	8844	227	2,566711895
11	JATEN	JATEN I	5	3096	30	0,968992248
		JATEN II	3	2810	105	3,736654804
12	COLOMADU	COLOMADU I	6	8076	2	0,024764735
		COLOMADU II	5	6994	9	0,128681727
13	GONDANGREJO	GONDANGREJO	13	3424	86	2,511682243
14	KEBAKKRAMAT	KEBAKKRAMAT I	5	9562	206	2,154361012
		KEBAKKRAMAT II	5	127	75	59,05511811
15	MOJOGEDANG	MOJOGEDANG I	7	185	33	17,83783784
		MOJOGEDANG II	6	113	15	13,27433628
16	KERJO	KERJO	10	75	75	100
17	JENAWI	JENAWI	9	270	17	6,296296296
JUMLAH (KAB/KOTA)			177	56394	1210	2,145618328

Sumber: Kesehatan Lingkungan, Kesehatan Kerja dan Olahraga 2022

TABEL 80

**JUMLAH KEPALA KELUARGA DENGAN AKSES TERHADAP FASILITAS SANITASI YANG AMAN (JAMBAN SEHAT) MENURUT KECAMATAN DAN PUSKESMAS
KABUPATEN KARANGANYAR
TAHUN 2022**

NO	KECAMATAN	PUSKESMAS	JUMLAH KK	JUMLAH KK PENGGUNA						KK SBS		KK DENGAN AKSES TERHADAP FASILITAS SANITASI YANG LAYAK		PERSENTASE KK DENGAN AKSES TERHADAP FASILITAS SANITASI YANG AMAN
				AKSES SANITASI AMAN	AKSES SANITASI LAYAK SENDIRI	AKSES LAYAK BERSAMA	AKSES BELUM LAYAK	BABS TERTUTUP	BABS TERBUKA	JUMLAH	%	JUMLAH	%	
1	2	3	4	5	6	7	8	9	10	11	12	13	14	15
1	JATIPURO	JATIPURO	11738	0	11738	0	0	0	0	11738	100	11738	100,00	0,00
2	JATIYOSO	JATIYOSO	13585	0	9163	4125	297	0	0	13585	100	13288	97,81	0,00
3	JUMAPOLO	JUMAPOLO	14317	0	14317	0	0	0	0	14317	100	14317	100,00	0,00
4	JUMANTONO	JUMANTONO	15730	0	15658	72	0	0	0	15730	100	15730	100,00	0,00
5	MATESIH	MATESIH	14270	0	14270	0	0	0	0	14270	100	14270	100,00	0,00
6	TAWANGMANGU	TAWANGMANGU	15375	0	15375	0	0	0	0	15375	100	15375	100,00	0,00
7	NGARGOYOSO	NGARGOYOSO	12020	0	11894	126	0	0	0	12020	100	12020	100,00	0,00
8	KARANGPANDAN	KARANGPANDAN	14265	0	14191	74	0	0	0	14265	100	14265	100,00	0,00
9	KARANGANYAR	KARANGANYAR	27996	0	27996	0	0	0	0	27996	100	27996	100,00	0,00
10	TASIKMADU	TASIKMADU	21551	1130	20287	134	0	0	0	21551	100	21551	100,00	5,24
11	JATEN	JATEN I	13413	0	13413	0	0	0	0	13413	100	13413	100,00	0,00
		JATEN II	13736	7792	5831	113	0	0	0	13736	100	13736	100,00	56,73
12	COLOMADU	COLOMADU I	11638	0	11638	0	0	0	0	11638	100	11638	100,00	0,00
		COLOMADU II	10958	0	10881	0	77	0	0	10958	100	10881	99,30	0,00
13	GONDANGREJO	GONDANGREJO	27334	10389	16557	388	0	0	0	27334	100	27334	100,00	38,01
14	KEBAKKRAMAT	KEBAKKRAMAT I	9674	6807	2867	0	0	0	0	9674	100	9674	100,00	70,36
		KEBAKKRAMAT II	10619	0	10566	53	0	0	0	10619	100	10619	100,00	0,00
15	MOJOGEDANG	MOJOGEDANG I	11438	0	11305	113	20	0	0	11438	100	11418	99,83	0,00
		MOJOGEDANG II	10813	10313	487	0	13	0	0	10813	100	10800	99,88	95,38
16	KERJO	KERJO	12552	0	12375	177	0	0	0	12552	100	12552	100,00	0,00
17	JENAWI	JENAWI	8758	12	8716	0	30	0	0	8758	100	8728	99,66	0,14
JUMLAH (KAB/KOTA)			301780	36443	259525	5375	437	0	0	301780	100	301343	99,86	12,08

Sumber: Kesehatan Lingkungan, Kesehatan Kerja dan Olahraga 2022

Keterangan : KK = Kepala Keluarga, SBS = Stop Buang Air Besar Sembarangan

TABEL 81

**SANITASI TOTAL BERBASIS MASYARAKAT DAN RUMAH SEHAT MENURUT KECAMATAN DAN PUSKESMAS
KABUPATEN KARANGANYAR
TAHUN 2022**

NO	KECAMATAN	PUSKESMAS	JUMLAH DESA/ KELURAHAN	JUMLAH KK	SANITASI TOTAL BERBASIS MASYARAKAT (STBM)															
					DESA/KELURAHAN STOP BABS (SBS)		KK CUCI TANGAN PAKAI SABUN (CTPS)		KK PENGELOLAAN AIR MINUM DAN MAKANAN RUMAH TANGGA (PAMMRT)		KK PENGELOLAAN SAMPAH RUMAH TANGGA (PSRT)		KK PENGELOLAAN LIMBAH CAIR RUMAH TANGGA (PLCRT)		DESA/KELURAHAN 5 PILAR STBM		KK PENGELOLAAN KUALITAS UDARA DALAM RUMAH TANGGA (PKURT)		KK AKSES RUMAH SEHAT	
					JUMLAH	%	JUMLAH	%	JUMLAH	%	JUMLAH	%	JUMLAH	%	JUMLAH	%	JUMLAH	%	JUMLAH	%
1	2	3	4	5	6	7	8	9	10	11	12	13	14	15	16	17	18	19	20	21
1	JATIPURO	JATIPURO	10	11738	10	100	9615	81,91	9615	81,91	8009	68,23	4902	41,76	10	100	10795	91,97	42936	365,79
2	JATIYOSO	JATIYOSO	9	13585	9	100	13585	100,00	13585	100,00	5299	39,01	2141	15,76	9	100	0	0,00	34610	254,77
3	JUMAPOLO	JUMAPOLO	12	14317	12	100	14317	100,00	14317	100,00	12965	90,56	9055	63,25	12	100	6447	45,03	57101	398,83
4	JUMANTONO	JUMANTONO	11	15730	11	100	15730	100,00	15730	100,00	13314	84,64	10287	65,40	11	100	13496	85,80	68557	435,84
5	MATESIH	MATESIH	9	14270	9	100	14270	100,00	14270	100,00	11986	83,99	11558	81,00	9	100	0	0,00	52084	364,99
6	TAWANGMANGU	TAWANGMANGU	10	15375	10	100	15375	100,00	15375	100,00	13442	87,43	13098	85,19	10	100	0	0,00	57290	372,62
7	NGARGOYOSO	NGARGOYOSO	9	12020	9	100	12020	100,00	12020	100,00	6010	50,00	6010	50,00	9	100	9054	75,32	45114	375,32
8	KARANGPANDAN	KARANGPANDAN	11	14265	11	100	14265	100,00	14265	100,00	9050	63,44	8060	56,50	11	100	9201	64,50	54841	384,44
9	KARANGANYAR	KARANGANYAR	12	27996	12	100	27996	100,00	27996	100,00	23919	85,44	23168	82,75	12	100	0	0,00	103079	368,19
10	TASIKMADU	TASIKMADU	10	21551	10	100	21551	100,00	21551	100,00	14428	66,95	15603	72,40	10	100	15800	73,31	88933	412,66
11	JATEN	JATEN I	5	13413	5	100	13413	100,00	13413	100,00	11003	82,03	9882	73,67	5	100	0	0,00	47711	355,71
		JATEN II	3	13736	3	100	13736	100,00	13736	100,00	12354	89,94	11719	85,32	3	100	12012	87,45	63557	462,70
12	COLOMADU	COLOMADU I	6	11638	6	100	11638	100,00	11638	100,00	8496	73,00	4280	36,78	6	100	0	0,00	36052	309,78
		COLOMADU II	5	10958	5	100	9536	87,02	9536	87,02	7070	64,52	5479	50,00	5	100	9554	87,19	41175	375,75
13	GONDANGREJO	GONDANGREJO	13	27334	13	100	26848	98,22	26848	98,22	16608	60,76	12854	47,03	13	100	0	0,00	83158	304,23
14	KEBAKKRAMAT	KEBAKKRAMAT I	5	9674	5	100	9674	100,00	9674	100,00	8450	87,35	8450	87,35	5	100	7968	82,37	44216	457,06
		KEBAKKRAMAT II	5	10619	5	100	10619	100,00	10619	100,00	5334	50,23	8491	79,96	5	100	8241	77,61	43304	407,80
15	MOJOGEDANG	MOJOGEDANG I	7	11438	7	100	11375	99,45	11375	99,45	10546	92,20	10066	88,00	7	100	8392	73,37	51754	452,47
		MOJOGEDANG II	6	10813	6	100	10813	100,00	10813	100,00	8934	82,62	8768	81,09	6	100	0	0,00	39328	363,71
16	KERJO	KERJO	10	12552	10	100	12552	100,00	12552	100,00	10141	80,79	9710	77,36	10	100	10141	80,79	55096	438,94
17	JENAWI	JENAWI	9	8758	9	100	8758	100,00	8758	100,00	4379	50,00	4379	50,00	9	100	6487	74,07	32761	374,07
JUMLAH (KAB/KOTA)			177	301780	177	100	297686	98,64	297686	98,64	221737	73,48	197960	65,60	177	100	127588	42,28	1142657	378,64

Sumber: Kesehatan Lingkungan, Kesehatan Kerja dan Olahraga 2022

* SBS (Stop Buang Air Besar Sembarangan)

TABEL 82

**PERSENTASE TEMPAT DAN FASILITAS UMUM(TFU) YANG DILAKUKAN PENGAWASAN SESUAI STANDAR MENURUT KECAMATAN DAN PUSKESMAS
KABUPATEN KARANGANYAR
TAHUN 2022**

NO	KECAMATAN	PUSKESMAS	TFU TERDAFTAR					TFU YANG DILAKUKAN PENGAWASAN SESUAI STANDAR (IKL)										
			SEKOLAH		PUSKESMAS	PASAR	TOTAL	SARANA PENDIDIKAN				PUSKESMAS		PASAR		TOTAL		
			SD/MI	SMP/MTs				SD/MI		SMP/MTs		Σ	%	Σ	%	Σ	%	Σ
					Σ	%	Σ	%	Σ	%	Σ							
1	JATIPURO	JATIPURO	31	4	1	1	37	31	100,0	-	4	100,00	1	100,0	-	#VALUE!	36	97,2973
2	JATIIYOSO	JATIIYOSO	29	0	1	2	32	29	100,0	-		#VALUE!	1	100,0	-	#VALUE!	30	93,75
3	JUMAPOLO	JUMAPOLO	35	5	1	4	45	35	100,0	5	100,00	1	100,0	-	#VALUE!	41	91,1111	
4	JUMANTONO	JUMANTONO	32	5	1	4	42	32	100,0	5	100,00	1	100,0	4	100,00	42	100	
5	MATESIH	MATESIH	34	7	1	1	43	34	100,0	2	28,57	1	100,0	-	#VALUE!	37	86,0465	
6	TAWANGMANGU	TAWANGMANGU	5	0	1	3	9	5	100,0	-		#VALUE!	1	100,0	1	33,33	7	77,7778
7	NGARGOYOSO	NGARGOYOSO	25	4	1	1	31	20	80,0	4	100,00	1	100,0	-	#VALUE!	25	80,6452	
8	KARANGPANDAN	KARANGPANDAN	31	6	1	1	39	27	87,1	4	66,67	1	100,0	-	#VALUE!	32	82,0513	
9	KARANGANYAR	KARANGANYAR	48	9	1	2	60	23	47,9	5	55,56	1	100,0	-	#VALUE!	29	48,3333	
10	TASIKMADU	TASIKMADU	28	5	1	3	37	14	50,0	2	40,00	1	100,0	-	#VALUE!	17	45,9459	
11	JATEN	JATEN I	21	1	1	2	25	21	100,0	1	100,00	1	100,0	2	100,00	25	100	
		JATEN II	16	3	1	130	150	14	87,5	1	33,33	1	100,0	113	86,92	129	86	
12	COLOMADU	COLOMADU I	19	4	1	1	25	19	100,0	4	100,00	1	100,0	-	#VALUE!	24	96	
		COLOMADU II	15	1	1	1	18	15	100,0	1	100,00	1	100,0	1	100,00	18	100	
13	GONDANGREJO	GONDANGREJO	54	12	1	1	68	29	53,7	9	75,00	1	100,0	-	#VALUE!	39	57,3529	
14	KEBAKKRAMAT	KEBAKKRAMAT I	17	3	1	1	22	17	100,0	2	66,67	1	100,0	1	100,00	21	95,4545	
		KEBAKKRAMAT II	17	3	1	3	24	17	100,0	3	100,00	1	100,0	2	66,67	23	95,8333	
15	MOJOGEDANG	MOJOGEDANG I	25	6	1	3	35	23	92,0	6	100,00	1	100,0	-	#VALUE!	30	85,7143	
		MOJOGEDANG II	19	5	1	1	26	17	89,5	5	100,00	1	100,0	1	100,00	24	92,3077	
16	KERJO	KERJO	30	5	1	1	37	30	100,0	5	100,00	1	100,0	1	100,00	37	100	
17	JENAWI	JENAWI	24	5	1	3	33	24	100,0	5	100,00	1	100,0	3	100,00	33	100	
JUMLAH (KAB/KOTA)			555	93	21	169	838	476	85,8	73	78,49	21	100,0	129	76,33	699	83,4129	

Sumber: Kesehatan Lingkungan, Kesehatan Kerja dan Olahraga 2022

TABEL 83

**PERSENTASE TEMPAT PENGELOLAAN PANGAN (TPP) YANG MEMENUHI SYARAT KESEHATAN MENURUT KECAMATAN
KABUPATEN KARANGANYAR
TAHUN 2022**

NO	KECAMATAN	PUSKESMAS	JASA BOGA			RESTORAN			TPP TERTENTU			DEPOT AIR MINUM			RUMAH MAKAN			KELOMPOK GERAI PANGAN JAJANAN			SENTRA PANGAN JAJANAN/KANTIN		
			TERDAFTAR	LAIK HSP		TERDAFTAR	LAIK HSP		TERDAFTAR	LAIK HSP		TERDAFTAR	LAIK HSP		TERDAFTAR	LAIK HSP		TERDAFTAR	LAIK HSP		TERDAFTAR	LAIK HSP	
				JUMLAH	%		JUMLAH	%		JUMLAH	%		JUMLAH	%		JUMLAH	%		JUMLAH	%		JUMLAH	%
1	2	3	4	5	6	7	8	9	10	11	12	13	14	15	16	17	18	19	20	21	22	23	24
1	JATIPURO	JATIPURO	5	4	80	0	0	#DIV/0!	0	0	#DIV/0!	2	2	100	8	6	75	4	3	75	6	6	100
2	JATIYOSO	JATIYOSO	6	6	100	0	0	#DIV/0!	0	0	#DIV/0!	3	3	100	11	11	100	21	0	0	34	0	0
3	JUMAPOLO	JUMAPOLO	13	0	0	0	0	#DIV/0!	0	0	#DIV/0!	0	0	#DIV/0!	3	0	0	3	0	0	41	0	0
4	JUMANTONO	JUMANTONO	0	0	#DIV/0!	0	0	#DIV/0!	37	22	59,459	15	15	100	2	2	100	32	24	75	14	11	78,57143
5	MATESIH	MATESIH	0	0	#DIV/0!	0	0	#DIV/0!	0	0	#DIV/0!	27	27	100	2	2	100	0	0	#DIV/0!	0	0	#DIV/0!
6	TAWANGMANGU	TAWANGMANGU	0	0	#DIV/0!	22	17	77,27273	82	73	89,024	3	3	100	0	0	#DIV/0!	0	0	#DIV/0!	0	0	#DIV/0!
7	NGARGOYOSO	NGARGOYOSO	6	6	100	14	14	100	22	22	100	5	5	100	3	3	100	7	7	100	14	14	100
8	KARANGPANDAN	KARANGPANDAN	2	2	100	0	0	#DIV/0!	21	16	76,19	5	4	80	12	10	83,333333	0	0	#DIV/0!	0	0	#DIV/0!
9	KARANGANYAR	KARANGANYAR	3	1	33,33333	2	2	100	60	19	31,667	45	25	55,5556	33	8	24,242424	5	5	100	0	0	#DIV/0!
10	TASIKMADU	TASIKMADU	0	0	#DIV/0!	12	1	8,333333	15	2	13,333	23	0	0	40	2	5	0	0	#DIV/0!	35	5	14,28571
11	JATEN	JATEN I	7	7	100	0	0	#DIV/0!	0	0	#DIV/0!	19	19	100	8	8	100	0	0	#DIV/0!	0	0	#DIV/0!
		JATEN II	12	9	75	1	1	100	26	20	76,923	26	21	80,7692	33	21	63,636364	0	0	#DIV/0!	19	15	78,94737
12	COLOMADU	COLOMADU I	4	4	100	0	0	#DIV/0!	0	0	#DIV/0!	7	7	100	9	9	100	0	0	#DIV/0!	0	0	#DIV/0!
		COLOMADU II	1	1	100	1	1	100	0	0	#DIV/0!	4	4	100	5	5	100	0	0	#DIV/0!	0	0	#DIV/0!
13	GONDANGREJO	GONDANGREJO	17	11	64,70588	4	3	75	0	0	#DIV/0!	45	41	91,1111	8	6	75	0	0	#DIV/0!	0	0	#DIV/0!
14	KEBAKKRAMAT	KEBAKKRAMAT I	12	12	100	6	6	100	0	0	#DIV/0!	14	13	92,8571	5	5	100	3	3	100	18	16	88,88889
		KEBAKKRAMAT II	3	3	100	0	0	#DIV/0!	0	0	#DIV/0!	11	8	72,7273	5	5	100	0	0	#DIV/0!	15	0	0
15	MOJOGEDANG	MOJOGEDANG I	0	0	#DIV/0!	0	0	#DIV/0!	40	34	85	13	13	100	4	4	100	0	0	#DIV/0!	0	0	#DIV/0!
		MOJOGEDANG II	2	2	100	0	0	#DIV/0!	9	9	100	2	2	100	27	24	88,888889	0	0	#DIV/0!	0	0	#DIV/0!
16	KERJO	KERJO	4	4	100	0	0	#DIV/0!	10	10	100	7	7	100	12	12	100	0	0	#DIV/0!	13	13	100
17	JENAWI	JENAWI	0	0	#DIV/0!	3	3	100	13	13	100	7	7	100	11	11	100	7	7	100	0	0	#DIV/0!
JUMLAH (KAB/KOTA)			97	72	74,23	65	48	73,85	335	240	71,64	283	226	79,86	241	154	63,90	82	49	59,76	209	80	38,28

Sumber: Kesehatan Lingkungan, Kesehatan Kerja dan Olahraga 2022

TABEL 84

**KASUS COVID-19 MENURUT MENURUT KECAMATAN DAN PUSKESMAS
KABUPATEN KARANGANYAR
TAHUN 2022**

NO	KECAMATAN	PUSKESMAS	KASUS KONFIRMASI	SEMBUH	MENINGGAL	ANGKA KESEMBUHAN (RR)	ANGKA KEMATIAN (CFR)
1	2	3	4	5	6	7	8
1	JATIPURO	JATIPURO	133	131	2	98,50	1,50
2	JATİYOSO	JATİYOSO	84	80	4	95,24	4,76
3	JUMAPOLO	JUMAPOLO	112	104	8	92,86	7,14
4	JUMANTONO	JUMANTONO	127	117	10	92,13	7,87
5	MATESIH	MATESIH	209	189	20	90,43	9,57
6	TAWANGMANGU	TAWANGMANGU	125	118	7	94,40	5,60
7	NGARGOYOSO	NGARGOYOSO	120	112	8	93,33	6,67
8	KARANGPANDAN	KARANGPANDAN	211	202	9	95,73	4,27
9	KARANGANYAR	KARANGANYAR	669	647	22	96,71	3,29
10	TASIKMADU	TASIKMADU	477	451	26	94,55	5,45
11	JATEN	JATEN I	419	397	22	94,75	5,25
		JATEN II	437	431	6	98,63	1,37
12	COLOMADU	COLOMADU I	401	391	10	97,51	2,49
		COLOMADU II	620	606	14	97,74	2,26
13	GONDANGREJO	GONDANGREJO	483	461	22	95,45	4,55
14	KEBAKKRAMAT	KEBAKKRAMAT I	230	217	13	94,35	5,65
		KEBAKKRAMAT II	180	172	8	95,56	4,44
15	MOJOGEDANG	MOJOGEDANG I	153	146	7	95,42	4,58
		MOJOGEDANG II	118	110	8	93,22	6,78
16	KERJO	KERJO	187	179	8	95,72	4,28
17	JENAWI	JENAWI	78	73	5	93,59	6,41
TOTAL KAB/KOTA			5573	5334	239	95,71	4,29

Sumber : Surveilans dan Imunisasi 2022

TABEL 85

**KASUS COVID-19 BERDASARKAN JENIS KELAMIN DAN KELOMPOK UMUR MENURUT KECAMATAN DAN PUSKESMAS
KABUPATEN KARANGANYAR
TAHUN 2022**

NO	KECAMATAN	PUSKESMAS	0-4 TAHUN		5-6 TAHUN		7-14 TAHUN		15-59 TAHUN		≥ 60 TAHUN		TOTAL	
			L	P	L	P	L	P	L	P	L	P	L	P
1	2	3	4	5	6	7	8	9	10	11	12	13	14	15
1	JATIPURO	JATIPURO	4	2	1	1	3	4	30	45	17	26	55	78
2	JATİYOSO	JATİYOSO	4	1	0	0	1	3	20	40	11	4	36	48
3	JUMAPOLO	JUMAPOLO	3	3	0	0	1	0	32	33	24	16	60	52
4	JUMANTONO	JUMANTONO	4	1	1	1	0	0	48	38	22	12	75	52
5	MATESIH	MATESIH	2	2	0	1	1	3	77	75	26	22	106	103
6	TAWANGMANGU	TAWANGMANGU	4	3	0	1	2	0	41	41	22	11	69	56
7	NGARGOYOSO	NGARGOYOSO	1	2	1	0	0	3	33	39	20	21	55	65
8	KARANGPANDAN	KARANGPANDAN	8	2	1	1	3	1	64	74	32	25	108	103
9	KARANGANYAR	KARANGANYAR	17	10	2	3	15	19	216	269	69	49	319	350
10	TASIKMADU	TASIKMADU	6	7	1	0	12	5	185	180	46	35	250	227
11	JATEN	JATEN I	11	9	3	4	13	13	144	161	36	25	207	212
		JATEN II	18	7	2	0	17	11	148	169	38	27	223	214
12	COLOMADU	COLOMADU I	15	10	0	3	16	14	146	149	24	24	201	200
		COLOMADU II	10	9	8	3	18	11	231	252	37	41	304	316
13	GONDANGREJO	GONDANGREJO	26	13	3	1	11	5	166	185	40	33	246	237
14	KEBAKKRAMAT	KEBAKKRAMAT I	4	6	1	1	7	5	78	85	24	19	114	116
		KEBAKKRAMAT II	12	3	0	0	5	3	49	79	12	17	78	102
15	MOJOGEDANG	MOJOGEDANG I	6	3	1	0	0	1	50	64	18	10	75	78
		MOJOGEDANG II	3	1	1	0	2	4	39	41	16	11	61	57
16	KERJO	KERJO	4	2	3	1	3	3	52	65	24	30	86	101
17	JENAWI	JENAWI	1	0	1	0	0	1	25	36	5	9	32	46
TOTAL KAB/KOTA			163	96	30	21	130	109	1874	2120	563	467	2760	2813

Sumber : Surveilans dan Imunisasi 2022

TABEL 86

**CAKUPAN VAKSINASI COVID-19 DOSIS 1 MENURUT KECAMATAN DAN PUSKESMAS
KABUPATEN KARANGANYAR
TAHUN 2022**

NO	KECAMATAN	PUSKESMAS	USIA 6-11 TAHUN			USIA 12-17 TAHUN			USIA 18-59 TAHUN			USIA ≥ 60 TAHUN			CAKUPAN TOTAL		
			SASARAN	HASIL VAKSINASI	%	SASARAN	HASIL VAKSINASI	%	SASARAN	HASIL VAKSINASI	%	SASARAN	HASIL VAKSINASI	%	SASARAN	HASIL VAKSINASI	%
1	2	3	4	5	6	7	8	9	10	11	12	13	14	15	16	17	18
1	JATIPURO	JATIPURO	1902	1855	97,53	2978	1974	66,29	20783	9883	47,55	6067	4191	69,08	31730	17903	56,42
2	JATIYOSO	JATIYOSO	2358	1717	72,82	3448	2002	58,06	25143	13675	54,39	6998	3619	51,71	37947	21013	55,37
3	JUMAPOLO	JUMAPOLO	2533	2867	113,19	3847	2459	63,92	25952	10631	40,96	7658	4260	55,63	39990	20217	50,56
4	JUMANTONO	JUMANTONO	3182	2753	86,52	4514	1524	33,76	29641	12971	43,76	7751	3983	51,39	45088	21231	47,09
5	MATESIH	MATESIH	2827	3919	138,63	4333	1863	43,00	26763	11014	41,15	6552	4400	67,16	40475	21196	52,37
6	TAWANGMANGU	TAWANGMANGU	3054	3095	101,34	4351	2223	51,09	28514	14458	50,70	7066	3704	52,42	42985	23480	54,62
7	NGARGOYOSO	NGARGOYOSO	2362	2435	103,09	3344	1652	49,40	21641	10707	49,48	5990	3327	55,54	33337	18121	54,36
8	KARANGPANDAN	KARANGPANDAN	2801	3326	118,74	4055	2337	57,63	25941	12123	46,73	6799	4069	59,85	39596	21855	55,19
9	KARANGANYAR	KARANGANYAR	5427	1721	31,71	8141	1173	14,41	51850	14406	27,78	10742	6056	56,38	76160	23356	30,67
10	TASIKMADU	TASIKMADU	4033	2963	73,47	5958	1662	27,90	39414	8391	21,29	7533	3954	52,49	56938	16970	29,80
11	JATEN	JATEN I	2428	2458	101,24	3593	1270	35,35	25091	9138	36,42	4982	3144	63,11	36094	16010	44,36
		JATEN II	2378	1542	64,84	3689	1188	32,20	24839	7153	28,80	5115	2694	52,67	36021	12577	34,92
12	COLOMADU	COLOMADU I	2059	886	43,03	3277	1688	51,51	21229	12021	56,63	4360	2715	62,27	30925	17310	55,97
		COLOMADU II	1926	944	49,01	2939	883	30,04	20254	6330	31,25	4055	2276	56,13	29174	10433	35,76
13	GONDANGREJO	GONDANGREJO	5342	3449	64,56	7495	1591	21,23	48770	11066	22,69	9928	4033	40,62	71535	20139	28,15
14	KEBAKKRAMAT	KEBAKKRAMAT I	1957	1191	60,86	1188	1188	39,03	20441	7539	36,88	4394	2681	61,02	29836	12599	42,23
		KEBAKKRAMAT II	1976	2229	112,80	2927	1708	58,35	19330	8686	44,94	4162	2486	59,73	28395	15109	53,21
15	MOJOGEDANG	MOJOGEDANG I	2269	2689	118,51	3292	1639	49,79	21122	10967	51,92	5316	3123	58,75	31999	18418	57,56
		MOJOGEDANG II	2384	461	19,34	3391	1864	54,97	20721	10770	51,98	4425	2315	52,32	30921	15410	49,84
16	KERJO	KERJO	2343	2819	120,32	3469	2315	66,73	22337	9808	43,91	6299	3665	58,18	34448	18607	54,01
17	JENAWI	JENAWI	1600	1921	120,06	2459	1809	73,57	16204	8680	53,57	4821	2902	60,19	25084	15312	61,04
		RSU MOJOSONGO 2	0	0	0	0	20	0	0	955	0	0	299	0,00	0	1274	0
		RS PKU MUHAMMADIYAH KARANGANYAR	0	398	0	0	1351	0	0	9808	0	0	339	0	0	11896	0
		RS INDO SEHAT KARANGANYAR	0	0	0	0	257	0	0	3165	0	0	191	0	0	3613	0
		RSUD KARANGANYAR	0	148	0	0	922	0	0	12652	0	0	302	0	0	14024	0
		RSIA DIAN PERTIWI KARANGANYAR	0	183	0	0	3300	0	0	1167	0	0	195	0	0	4845	0
		RSAU LANUD ADI SUMARMO	0	471	0	0	2086	0	0	17796	0	0	631	0	0	20984	0
		RSU JA'FAR MEDIKA	0	3	0	0	279	0	0	1630	0	0	191	0	0	2103	0
		RSU JATI HUSADA KARANGANYAR	0	0	0	0	7	0	0	1083	0	0	49	0	0	1139	0
		Klinik Mitra Keluarga Sehat Karanganyar	0	0	0	0	0	0	0	387	0	0	178	0	0	565	0
		Klinik Pratama Kartika 27 Karanganyar	0	7823	0	0	3739	0	0	43678	0	0	3613	0	0	58853	0
		KLINIK SUGEH WARAS Karanganyar	0	3	0	0	1503	0	0	1216	0	0	261	0	0	2983	0
		Klinik Ngudi Waras Karanganyar	0	0	0	0	72	0	0	1245	0	0	85	0	0	1402	0
		KLINIK GRIYA HUSADA 1 Karanganyar	0	672	0	0	2254	0	0	1862	0	0	263	0	0	5051	0
		KLINIK GRIYA HUSADA 4 Karanganyar	0	0	0	0	1324	0	0	426	0	0	223	0	0	1973	0
		Klinik Polres Karanganyar	0	10980	0	0	4905	0	0	66040	0	0	2958	0	0	84883	0
		Klinik Griya Husada 3 Karanganyar	0	666	0	0	60	0	0	311	0	0	34	0	0	1071	0
		Klinik Banyubiru Karanganyar	0	468	0	0	1855	0	0	4778	0	0	327	0	0	7428	0
		Klinik Fatima Karanganyar	0	0	0	0	16	0	0	289	0	0	14	0	0	319	0
		KLINIK KUSMAHATI Karanganyar	0	1	0	0	90	0	0	679	0	0	36	0	0	806	0
		Klinik Griya Sehat Karanganyar	0	0	0	0	14	0	0	194	0	0	15	0	0	223	0
		Klinik Cinta Bunda Karanganyar	0	0	0	0	76	0	0	1675	0	0	183	0	0	1934	0
		KLINIK AYYA SHO'VJA Karanganyar	0	0	0	0	20	0	0	206	0	0	24	0	0	250	0
		KLINIK FAMILIA Karanganyar	0	129	0	0	2046	0	0	1577	0	0	127	0	0	3879	0
		Klinik NSC Karanganyar	0	0	0	0	74	0	0	1426	0	0	114	0	0	1614	0
		KLINIK AN NUUR Karanganyar	0	0	0	0	18	0	0	718	0	0	228	0	0	964	0
		Klinik Kimia Farma Karanganyar	0	0	0	0	0	0	0	1318	0	0	1	0	0	1319	0
		Klinik Utama Devalisha Karanganyar	0	11	0	0	1477	0	0	683	0	0	21	0	0	2192	0
		KLINIK BERSALIN DEVALISHA Karanganyar	0	0	0	0	0	0	0	5	0	0	29	0	0	34	0
		Klinik PKU Muhammadiyah Karanganyar	0	4	0	0	147	0	0	582	0	0	65	0	0	798	0
		KLINIK IMMANUEL Karanganyar	0	0	0	0	253	0	0	706	0	0	73	0	0	1032	0
		KLINIK HAIDAR MEDIKA Karanganyar	0	1	0	0	46	0	0	666	0	0	30	0	0	743	0
		Klinik Shofa Karanganyar	0	0	0	0	9	0	0	298	0	0	30	0	0	337	0
		Klinik Harapan Sehat Karanganyar	0	1	0	0	12	0	0	325	0	0	155	0	0	493	0
		Klinik Utama Nissa Karanganyar	0	494	0	0	1996	0	0	674	0	0	62	0	0	3226	0

	KLINIK ILLA MEDIKA 2	0	0	0	0	5	0	0	83	0	0	12	0	0	100	0
	KLINIK KUSUMO HUSODO	0	0	0	0	83	0	0	1274	0	0	152	0	0	1509	0
	Klinik Pratama Griya Medika L	0	0	0	0	0	0	0	7	0	0	37	0	0	44	0
	KLINIK GRIYA HUSADA 2	0	507	0	0	2683	0	0	3383	0	0	216	0	0	6789	0
	Vaccine Center PMI Karangany	0	2	0	0	5142	0	0	17328	0	0	714	0	0	23186	0
TOTAL KAB/KOTA		57141	70205	122,86	84544	74153	87,71	555980	422712	76,03	131013	86074	65,70	828678	653144	78,82

Sumber : Surveilans dan Imunisasi 2022

TABEL 87

**CAKUPAN VAKSINASI COVID-19 DOSIS 2 MENURUT KECAMATAN DAN PUSKESMAS
KABUPATEN KARANGANYAR
TAHUN 2022**

NO	KECAMATAN	PUSKESMAS	USIA 6-11 TAHUN			USIA 12-17 TAHUN			USIA 18-59 TAHUN			USIA ≥ 60 TAHUN			CAKUPAN TOTAL		
			SASARAN	HASIL VAKSINASI	%	SASARAN	HASIL VAKSINASI	%	SASARAN	HASIL VAKSINASI	%	SASARAN	HASIL VAKSINASI	%	SASARAN	HASIL VAKSINASI	%
1	2	3	4	5	6	7	8	9	10	11	12	13	14	15	16	17	18
1	JATIPURO	JATIPURO	1902	1797	94,48	2978	1933	64,91	20783	9812	47,21	6067	3902	64,32	31730	17444	54,98
2	JATIYOSO	JATIYOSO	2358	2131	90,37	3448	1871	54,26	25143	10762	42,80	6998	2731	39,03	37947	17495	46,10
3	JUMAPOLO	JUMAPOLO	2533	2701	106,63	3847	2472	64,26	25952	10500	40,46	7658	2472	32,28	39990	18145	45,37
4	JUMANTONO	JUMANTONO	3182	2613	82,12	4514	1150	25,48	29641	12451	42,01	7751	3349	43,21	45088	19563	43,39
5	MATESIH	MATESIH	2827	3781	133,75	4333	1829	42,21	26763	10459	39,08	6552	3998	61,02	40475	20067	49,58
6	TAWANGMANGU	TAWANGMANGU	3054	2965	97,09	4351	2228	51,21	28514	14240	49,94	7066	3316	46,93	42985	22749	52,92
7	NGARGOYOSO	NGARGOYOSO	2362	2290	96,95	3344	1618	48,39	21641	10292	47,56	5990	2953	49,30	33337	17153	51,45
8	KARANGPANDAN	KARANGPANDAN	2801	3138	112,03	4055	2292	56,52	25941	11287	43,51	6799	3600	52,95	39596	20317	51,31
9	KARANGANYAR	KARANGANYAR	5427	1728	31,84	8141	809	9,94	51850	14843	28,63	10742	5987	55,73	76160	23367	30,68
10	TASIKMADU	TASIKMADU	4033	2794	69,28	5958	2097	35,20	39414	7957	20,19	7533	3712	49,28	56938	16560	29,08
11	JATEN	JATEN I	2428	2308	95,06	3593	1270	35,35	25091	9068	36,14	4982	2966	59,53	36094	15612	43,25
		JATEN II	2378	1503	63,20	3689	1138	30,85	24839	6965	28,04	5115	2522	49,31	36021	12128	33,67
12	COLOMADU	COLOMADU I	2059	1297	62,99	3277	1963	59,90	21229	12425	58,53	4360	2559	58,69	30925	18244	58,99
		COLOMADU II	1926	1107	57,48	2939	652	22,18	20254	6341	31,31	4055	2194	54,11	29174	10294	35,28
13	GONDANGREJO	GONDANGREJO	5342	3395	63,55	7495	1588	21,19	48770	11015	22,59	9928	3656	36,83	71535	19654	27,47
14	KEBAKKRAMAT	KEBAKKRAMAT I	1957	1157	59,12	3044	1209	39,72	20441	7396	36,18	4394	2448	55,71	29836	12210	40,92
		KEBAKKRAMAT II	1976	2171	109,87	2927	1689	57,70	19330	8682	44,91	4162	2280	54,78	28395	14822	52,20
15	MOJOGEDANG	MOJOGEDANG I	2269	2606	114,85	3292	1610	48,91	21122	10930	51,75	5316	2972	55,91	31999	18118	56,62
		MOJOGEDANG II	2384	3008	126,17	3391	2025	59,72	20721	10454	50,45	4425	2106	47,59	30921	17593	56,90
16	KERJO	KERJO	2343	2723	116,22	3469	2272	65,49	22337	9641	43,16	6299	3389	53,80	34448	18025	52,33
17	JENAWI	JENAWI	1600	1842	115,13	2459	1748	71,09	16204	8285	51,13	4821	2620	54,35	25084	14495	57,79
		RSU MOJOSONGO 2	0	0	0	0	26	0	0	948	0	0	308	0	0	1282	0
		RS PKU MUHAMMADIYAH K	0	400	0	0	1270	0	0	8980	0	0	198	0	0	10848	0
		RS INDO SEHAT KARANGA	0	0	0	0	214	0	0	2976	0	0	85	0	0	3275	0
		RSUD KARANGANYAR	0	310	0	0	920	0	0	12670	0	0	313	0	0	14213	0
		RSIA DIAN PERTIWI KARAN	0	124	0	0	3171	0	0	1062	0	0	7	0	0	4364	0
		RSAU LANUD ADI SUMARM	0	436	0	0	2034	0	0	15565	0	0	570	0	0	18605	0
		RSU JA'FAR MEDIKA	0	6	0	0	292	0	0	1616	0	0	154	0	0	2068	0
		RSU JATI HUSADA KARANG	0	0	0	0	0	0	0	1049	0	0	46	0	0	1095	0
		Klinik Mitra Keluarga Sehat	0	0	0	0	0	0	0	362	0	0	156	0	0	518	0
		Klinik Pratama Kartika 27	0	6592	0	0	2931	0	0	39842	0	0	3550	0	0	52915	0
		KLINIK SUGEH WARAS	0	4	0	0	1503	0	0	2004	0	0	308	0	0	3819	0
		Klinik Ngudi Waras	0	0	0	0	66	0	0	1179	0	0	74	0	0	1319	0
		KLINIK GRIYA HUSADA 1	0	626	0	0	2113	0	0	1588	0	0	59	0	0	4386	0
		KLINIK GRIYA HUSADA 4	0	0	0	0	1326	0	0	443	0	0	206	0	0	1975	0
		Klinik Polres Karanganyar	0	5395	0	0	4557	0	0	58334	0	0	2477	0	0	70763	0
		Klinik Griya Husada 3	0	569	0	0	61	0	0	316	0	0	41	0	0	987	0
		Klinik Banyubiru	0	448	0	0	1722	0	0	5311	0	0	439	0	0	7920	0
		Klinik Fatima	0	0	0	0	16	0	0	310	0	0	16	0	0	342	0
		KLINIK KUSMAHATI	0	1	0	0	89	0	0	817	0	0	33	0	0	940	0
		Klinik Griya Sehat	0	0	0	0	12	0	0	185	0	0	16	0	0	213	0
		Klinik Cinta Bunda	0	0	0	0	76	0	0	1564	0	0	177	0	0	1817	0
		KLINIK AYYA SHOWJA	0	0	0	0	16	0	0	209	0	0	24	0	0	249	0
		KLINIK FAMILIA	0	128	0	0	1498	0	0	1368	0	0	18	0	0	3012	0
		Klinik NSC	0	0	0	0	58	0	0	1277	0	0	108	0	0	1443	0
		KLINIK AN NUUR	0	0	0	0	19	0	0	707	0	0	208	0	0	934	0
		Klinik Kimia Farma	0	0	0	0	0	0	0	1174	0	0	1	0	0	1175	0
		Klinik Utama Devalisha	0	7	0	0	778	0	0	629	0	0	23	0	0	1437	0
		KLINIK BERSALIN DEVALIS	0	0	0	0	0	0	0	0	0	0	0	0	0	0	0
		Klinik PKU Muhammadiyah Ja	0	4	0	0	157	0	0	704	0	0	60	0	0	925	0
		KLINIK IMANUEL	0	0	0	0	247	0	0	701	0	0	72	0	0	1020	0
		KLINIK HAIDAR MEDIKA	0	2	0	0	47	0	0	653	0	0	34	0	0	736	0

	Klinik Shofa	0	0	0	0	9	0	0	276	0	0	31	0	0	316	0
	Klinik Harapan Sehat	0	1	0	0	13	0	0	318	0	0	122	0	0	454	0
	Klinik Utama Nissa	0	429	0	0	1318	0	0	744	0	0	20	0	0	2511	0
	KLINIK ILLA MEDIKA 2	0	0	0	0	6	0	0	93	0	0	17	0	0	116	0
	KLINIK KUSUMO HUSODO	0	0	0	0	83	0	0	1149	0	0	130	0	0	1362	0
	Klinik Pratama Griya Medika L	0	0	0	0	0	0	0	1	0	0	26	0	0	27	0
	KLINIK GRIYA HUSADA 2	0	493	0	0	2635	0	0	3331	0	0	186	0	0	6645	0
	Vaccine Center PMI Karangar	0	4	0	0	6606	0	0	5602	0	0	329	0	0	12541	0
TOTAL KAB/KOTA		57141	65034	113,81	84544	71352	84,40	555980	389862	70,12	131013	76374	58,29	828678	602622	72,72

Sumber : Surveilans dan Imunisasi 2022

**DINAS KESEHATAN
KABUPATEN KARANGANYAR**

*Jalan Lawu No. 168, Tegalgede, Kecamatan Karanganyar
Kabupaten Karanganyar, Jawa Tengah 57714*