



**PEMERINTAH
KABUPATEN KARANGANYAR**

2023

MAJU & MANTAP



RENCANA KERJA PEMERINTAH DAERAH

RKPD 2023

KABUPATEN KARANGANYAR

**Penguatan sinergi Pembangunan Desa dan kota untuk kesejahteraan yang merata,
inklusif, harmoni dan prolingkungan berkelanjutan**



SALINAN

**BUPATI KARANGANYAR
PROVINSI JAWA TENGAH**

PERATURAN BUPATI KARANGANYAR
NOMOR 58 TAHUN 2022
TENTANG
RENCANA KERJA PEMERINTAH DAERAH
TAHUN 2023

DENGAN RAHMAT TUHAN YANG MAHA ESA

BUPATI KARANGANYAR,

Menimbang : bahwa untuk melaksanakan ketentuan Pasal 26 ayat (2) Undang-Undang Nomor 25 Tahun 2004 tentang Sistem Perencanaan Pembangunan Nasional dan Pasal 264 ayat (2) Undang-Undang Nomor 23 Tahun 2014 tentang Pemerintahan Daerah sebagaimana telah diubah beberapa kali, terakhir dengan Undang-Undang Nomor 11 Tahun 2020 tentang Cipta Kerja (Lembaran Negara Republik Indonesia Tahun 2020 Nomor 245, Tambahan Lembaran Negara Republik Indonesia Nomor 6573), perlu menetapkan Peraturan Bupati tentang Rencana Kerja Pemerintah Daerah Tahun 2023;

Mengingat : 1. Undang-Undang Nomor 13 Tahun 1950 tentang Pembentukan Daerah-daerah Kabupaten dalam Lingkungan Provinsi Jawa Tengah (Berita Negara Republik Indonesia Tahun 1950 Nomor 42);
2. Undang-Undang Nomor 25 Tahun 2004 tentang Sistem Perencanaan Pembangunan Nasional (Lembaran Negara Republik Indonesia Tahun 2004 Nomor 104, Tambahan Lembaran Negara Republik Indonesia Nomor 4421);

3. Undang-Undang Nomor 23 Tahun 2014 tentang Pemerintahan Daerah (Lembaran Negara Republik Indonesia Tahun 2014 Nomor 244, Tambahan Lembaran Negara Republik Indonesia Nomor 5587) sebagaimana telah diubah beberapa kali, terakhir dengan Undang-Undang Nomor 11 Tahun 2020 tentang Cipta Kerja (Lembaran Negara Republik Indonesia Tahun 2020 Nomor 245, Tambahan Lembaran Negara Republik Indonesia Nomor 6573);
4. Peraturan Menteri Dalam Negeri Nomor 86 Tahun 2017 tentang Tata Cara Perencanaan Pengendalian dan Evaluasi Pembangunan Daerah, Tata Cara Evaluasi Rancangan Peraturan Daerah Tentang Rencana Pembangunan Jangka Panjang Daerah dan Rencana Pembangunan Jangka Menengah Daerah Serta Tata Cara Perubahan Rencana Pembangunan Jangka Panjang Daerah dan Rencana Pembangunan Jangka Menengah Daerah dan Rencana Kerja Pemerintah Daerah (Berita Negara Republik Indonesia Tahun 2017 Nomor 1312);

MEMUTUSKAN:

Menetapkan : PERATURAN BUPATI TENTANG RENCANA KERJA PEMERINTAH DAERAH TAHUN 2023.

BAB I

KETENTUAN UMUM

Pasal 1

Dalam Peraturan Bupati ini yang dimaksud dengan :

1. Daerah adalah Kabupaten Karanganyar.
2. Pemerintah Daerah adalah Bupati sebagai unsur penyelenggara Pemerintahan Daerah yang memimpin pelaksanaan urusan pemerintahan yang menjadi kewenangan Daerah otonom.

3. Bupati adalah Bupati Karanganyar.
4. Perangkat Daerah adalah unsur pembantu Kepala Daerah dan DPRD dalam penyelenggaraan Urusan Pemerintahan yang menjadi kewenangan Daerah.
5. Rencana Kerja Pemerintah Daerah yang selanjutnya disingkat RKPD adalah dokumen perencanaan Daerah untuk periode 1 (satu) tahun.
6. Kebijakan Umum Anggaran Pendapatan dan Belanja Daerah yang selanjutnya disingkat dengan KUA adalah dokumen yang memuat kebijakan bidang pendapatan, belanja, dan pembiayaan serta asumsi yang mendasarinya untuk periode 1 (satu) tahun.
7. Prioritas dan Plafon Anggaran Sementara yang selanjutnya disingkat dengan PPAS adalah program prioritas dan patokan batas maksimal anggaran yang diberikan kepada Perangkat Daerah untuk setiap program sebagai acuan dalam penyusunan rencana kerja dan anggaran Satuan Kerja Perangkat Daerah.
8. Tahun Anggaran adalah tahun pelaksanaan anggaran selama kurun waktu 12 (dua belas) bulan, mulai tanggal 1 Januari dan berakhir tanggal 31 Desember.

BAB II

PERIODE DAN FUNGSI RKPD

Pasal 2

RKPD Tahun 2023, merupakan dokumen perencanaan pembangunan Daerah untuk periode 1 (satu) tahun anggaran yang dimulai pada tanggal 1 Januari 2023 dan berakhir pada tanggal 31 Desember 2023.

Pasal 3

RKPD Tahun 2023 sebagaimana dimaksud dalam Pasal 2 berfungsi sebagai pedoman untuk :

- a. penyusunan Rencana Kerja Perangkat Daerah Tahun Anggaran 2023 dalam rangka penyelenggaraan pemerintahan dan pembangunan Tahun 2023;
- b. penyusunan Kebijakan Umum Anggaran Pendapatan dan Belanja Daerah serta Prioritas Plafon dan Anggaran Sementara Tahun 2023; dan
- c. penyusunan Rencana Anggaran Pendapatan dan Belanja Daerah Tahun Anggaran 2023.

BAB III

SISTEMATIKA RKPD

Pasal 4

Sistematika RKPD Tahun 2023, adalah sebagai berikut :

BAB I	PENDAHULUAN
BAB II	GAMBARAN UMUM KONDISI DAERAH
BAB III	KERANGKA EKONOMI DAERAH DAN KEUANGAN DAERAH
BAB IV	SASARAN DAN PRIORITAS PEMBANGUNAN DAERAH
BAB V	RENCANA KERJA DAN PENDANAAN DAERAH
BAB VI	KINERJA PENYELENGGARAAN PEMERINTAHAN DAERAH
BAB VII	PENUTUP

Pasal 5

Uraian secara rinci RKPD Tahun 2023 sebagaimana dimaksud dalam Pasal 4 tercantum dalam Lampiran yang merupakan bagian tidak terpisahkan dari Peraturan Bupati ini.

BAB IV
KETENTUAN PENUTUP

Pasal 6

Peraturan Bupati ini mulai berlaku pada tanggal diundangkan.

Agar setiap orang mengetahuinya, memerintahkan pengundangan Peraturan Bupati ini dengan penempatannya dalam Berita Daerah Kabupaten Karanganyar.

Ditetapkan di Karanganyar
pada tanggal 01 Juli 2022
BUPATI KARANGANYAR,

TTD

JULIYATMONO

Diundangkan di Karanganyar

pada tanggal 01 Juli 2022

SEKRETARIS DAERAH KABUPATEN KARANGANYAR,

TTD

SUTARNO

BERITA DAERAH KABUPATEN KARANGANYAR TAHUN 2022 NOMOR 58

Salinan sesuai dengan aslinya
SEKRETARIAT DAERAH
KABUPATEN KARANGANYAR
Kepala Bagian Hukum



ZULFIKAR HADIDH
NIP. 19750311 199903 1 009



BAB I

PENDAHULUAN

1.1 Latar Belakang

Rencana Kerja Pemerintah Daerah (RKPD) adalah dokumen Perencanaan Pembangunan Tahunan Daerah untuk periode 1 (satu) tahun. Penyusunan RKPD diamanatkan dalam Undang-undang Nomor 25 Tahun 2004 tentang Sistem Perencanaan Pembangunan Nasional dalam rangka menjaga kesinambungan pembangunan yang terencana, sistematis dan tanggap terhadap perubahan. Rencana Kerja Pemerintah Daerah (RKPD) memuat kerangka ekonomi daerah, prioritas pembangunan daerah, serta rencana kerja dan pendanaan untuk jangka waktu 1 (satu) tahun yang disusun dengan berpedoman pada RKP dan program strategis nasional yang ditetapkan oleh Pemerintah Pusat.

Rencana Kerja Pemerintah Daerah (RKPD) merupakan penjabaran dari Rencana Pembangunan Jangka Menengah Daerah (RPJMD) dan disusun menggunakan empat pendekatan yaitu teknokratik, partisipatif, politis, serta atas-bawah dan bawah-atas. Pendekatan teknokratis dalam penyusunan RKPD dilaksanakan dengan menggunakan metode dan kerangka berpikir ilmiah untuk mencapai tujuan dan sasaran pembangunan daerah. Pendekatan partisipatif dilakukan dengan melibatkan berbagai pemangku kepentingan. Pendekatan politis dilaksanakan dengan menerjemahkan visi dan misi kepala daerah terpilih ke dalam dokumen perencanaan pembangunan jangka menengah yang dibahas bersama dengan DPRD. Sedangkan pendekatan atas-bawah dan bawah-atas merupakan hasil perencanaan yang diselaraskan dalam musyawarah pembangunan yang dilaksanakan mulai dari kelurahan, kecamatan, kabupaten/kota, provinsi hingga nasional.

Selain itu, penyusunan RKPD juga dengan memperhatikan pelaksanaan pembangunan kabupaten dan dinamika lingkungan strategis yang berkembang, perencanaan pembangunan daerah yang berorientasi pada substansi, menggunakan pendekatan holistik-tematik, integratif dan spasial. Pendekatan holistik-tematik dilaksanakan dengan mempertimbangkan unsur/bagian/kegiatan pembangunan sebagai satu kesatuan faktor potensi, tantangan, hambatan dan/atau permasalahan yang saling berkaitan satu dengan lainnya. Pendekatan integratif dilakukan dengan menyatukan beberapa kewenangan ke dalam satu proses terpadu dan fokus yang jelas dalam upaya pencapaian tujuan pembangunan daerah, sedangkan pendekatan spasial dilaksanakan dengan mempertimbangkan dimensi keruangan/kewilayahan dalam perencanaan.

Tahun 2023 merupakan tahun ke V periode lima tahunan perencanaan pembangunan daerah di Kabupaten Karanganyar. RKPD Tahun 2023 memuat tentang hasil evaluasi pelaksanaan RKPD tahun lalu dengan memperhatikan dokumen RPJMD dan dokumen RKPD tahun berjalan, kerangka ekonomi daerah, program prioritas pembangunan daerah, rencana kerja dan pendanaannya serta prakiraan maju dengan mempertimbangkan kerangka pendanaan dan pagu indikatif, baik yang bersumber dari APBD maupun sumber-sumber lain yang ditempuh dengan mendorong partisipasi masyarakat. Penetapan program prioritas berorientasi pada pemenuhan hak-hak dasar masyarakat dan pencapaian keadilan yang berkesinambungan dan berkelanjutan.

Penyusunan RKPD Tahun 2023 memperhatikan Perubahan RPJMD Tahun 2018-2023, pada Tahun 2023 memuat arah kebijakan dan sasaran pokok dengan tema **“Maju dan Mantap”** dan arah pembangunan **”Penguatan Sinergi Pembangunan Desa Dan Kota Untuk Kesejahteraan Yang Merata, Inklusif, Harmoni Dan Pro Lingkungan Berkelanjutan”**. Selain itu juga memperhatikan capaian dan kendala dalam pelaksanaan RKPD Tahun 2021, dinamika lingkungan strategis yang berkembang saat ini dan tantangan yang akan datang; hasil review rencana tata ruang dan wilayah; prinsip (*Sustainable Development Goals/SDGs*) Tahun 2016-2030; dan tindak lanjut Proyek Strategis Nasional di Karanganyar.

Penyusunan dokumen RKPD Tahun 2023 ini, mengacu pada Pasal 16 Permendagri Nomor 86 Tahun 2017 yang mengamanatkan bahwa RKPD disusun dengan tahapan yaitu: persiapan penyusunan RKPD, penyusunan rancangan awal RKPD, penyusunan rancangan RKPD, pelaksanaan Musrenbang RKPD, perumusan rancangan akhir RKPD, dan penetapan RKPD.

Dokumen perencanaan pembangunan daerah selanjutnya digunakan sebagai acuan dalam penyusunan dokumen anggaran daerah seperti KUA, PPAS, rancangan APBD sampai menjadi APBD yang berbasis elektronik melalui Sistem Informasi Pemerintahan Daerah sesuai dengan Peraturan Menteri Dalam Negeri Nomor 70 Tahun 2019 tentang Sistem Informasi Pemerintahan Daerah, dengan menggunakan klasifikasi, kodifikasi, dan nomenklatur perencanaan pembangunan dan keuangan daerah sesuai dengan ketentuan peraturan perundangan-undangan.

Adapun prinsip penyusunan RKPD adalah sebagai berikut :

1. Proses perencanaan dilakukan melalui keterpaduan pendekatan diantaranya melalui pendekatan politik, teknokratik, participatory, *comprehensiveness*, serta proses *bottom up* dan *top down planning*. Proses *top down planning* merupakan langkah-langkah penyampaian batasan umum oleh Pemerintah Pusat mengenai prioritas pembangunan nasional dan usulan kebutuhan dana kepada Kementrian/Lembaga maupun dari Pemerintah Provinsi dan Kabupaten/Kota. Sedangkan proses *bottom up*

planning berarti Pemerintah Provinsi dan Kabupaten/Kota diberi keleluasaan untuk merancang kegiatan-kegiatan pembangunan demi tercapainya sasaran pembangunan kepada Pemerintah Pusat.

2. Prioritas dan sinergitas kegiatan pembangunan yang dilaksanakan Pemerintah, baik Pemerintah Pusat, Provinsi dan Kabupaten/Kota terdistribusikan dengan mempertimbangkan prioritas dan menciptakan sinergitas antara Kabupaten, Provinsi dan Nasional melalui Forum Musyawarah Perencanaan Pembangunan.
3. Mempertimbangkan kemampuan fiskal daerah. Proses penyusunan RKPD Tahun 2023 juga merupakan proses penyatuan persepsi Perangkat Daerah (PD) Kabupaten tentang prioritas pembangunan daerah dengan mempertimbangkan kemampuan keuangan daerah.
4. Mempertimbangkan kondisi eksternal. Tidak kalah pentingnya adalah mempertimbangkan kondisi eksternal yang memberikan pengaruh cukup kuat terhadap proses penyusunan Rencana Kerja Pemerintah Daerah seperti kondisi politik, hukum, ekonomi, serta budaya.

1.2 Dasar Hukum Penyusunan

Dasar hukum penyusunan dokumen RKPD Tahun 2023 sebagai berikut :

1. Undang-Undang Nomor 13 Tahun 1950 tentang Pembentukan Daerah-daerah Kabupaten dalam Lingkungan Provinsi Jawa Tengah (Berita Negara Republik Indonesia Tahun 1950 Nomor 42);
2. Undang-Undang Nomor 17 Tahun 2003 tentang Keuangan Negara (Lembaran Negara Republik Indonesia Tahun 2003 Nomor 47, Tambahan Lembaran Negara Republik Indonesia Nomor 4286), sebagaimana telah diubah dengan Undang-Undang Nomor 2 Tahun 2020 tentang Penetapan Peraturan Pemerintah Pengganti Undang-Undang Nomor 1 Tahun 2020 tentang Kebijakan Keuangan Negara dan Stabilitas Sistem Keuangan Untuk Penanganan Pandemi *Corona Virus Disease 2019* (COVID-19) Dan/Atau Dalam Rangka Menghadapi Ancaman Yang Membahayakan Perekonomian Nasional Dan/Atau Stabilitas Sistem Keuangan Menjadi Undang-Undang (Lembaran Negara Republik Indonesia Tahun 2020 Nomor 134, Tambahan Lembaran Negara Republik Indonesia Nomor 6516);
3. Undang-Undang Nomor 1 Tahun 2004 tentang Perbendaharaan Negara (Lembaran Negara Republik Indonesia Tahun 2004 Nomor 5, Tambahan Lembaran Negara Republik Indonesia Nomor 4355) sebagaimana telah diubah dengan Undang-Undang Nomor 2 Tahun 2020 tentang Penetapan Peraturan Pemerintah Pengganti Undang-Undang Nomor 1 Tahun 2020 tentang Kebijakan Keuangan Negara dan Stabilitas Sistem Keuangan Untuk Penanganan Pandemi *Corona Virus Disease 2019* (COVID-19) Dan/Atau Dalam Rangka Menghadapi Ancaman Yang Membahayakan Perekonomian

- Nasional Dan/Atau Stabilitas Sistem Keuangan Menjadi Undang-Undang (Lembaran Negara Republik Indonesia Tahun 2020 Nomor 134, Tambahan Lembaran Negara Republik Indonesia Nomor 6516);
4. Undang-Undang Nomor 25 Tahun 2004 tentang Sistem Perencanaan Pembangunan Nasional (Lembaran Negara Republik Indonesia Tahun 2004 Nomor 104, Tambahan Lembaran Negara Republik Indonesia Nomor 4421);
 5. Undang-Undang Nomor 17 Tahun 2007 tentang Rencana Pembangunan Jangka Panjang Nasional Tahun 2005-2025 (Lembaran Negara Republik Indonesia Tahun 2007 Nomor 33, Tambahan Lembaran Negara Republik Indonesia Nomor 4700);
 6. Undang-Undang Nomor 23 Tahun 2014 tentang Pemerintahan Daerah (Lembaran Negara Republik Indonesia Tahun 2014 Nomor 244, Tambahan Lembaran Negara Republik Indonesia Nomor 5587) sebagaimana telah diubah beberapa kali, terakhir dengan Undang-Undang Nomor 11 Tahun 2020 tentang Cipta Kerja (Lembaran Negara Republik Indonesia Tahun 2020 Nomor 245, Tambahan Lembaran Negara Republik Indonesia Nomor 6573);
 7. Peraturan Pemerintah Nomor 8 Tahun 2008 tentang Tahapan, Tata Cara Penyusunan Pengendalian dan Evaluasi Pelaksanaan Rencana Pembangunan Daerah (Lembaran Negara Republik Indonesia Tahun 2008 Nomor 21, Tambahan Lembaran Negara Republik Indonesia Nomor 4698);
 8. Peraturan Pemerintah Nomor 2 tahun 2018 tentang Standar Pelayanan Minimal (Lembaran Negara Republik Indonesia Tahun 2018 Nomor 2, Tambahan Lembaran Negara Republik Indonesia Nomor 6178);
 9. Peraturan Pemerintah Nomor 18 Tahun 2016 tentang Perangkat Daerah (Lembaran Negara Republik Indonesia Tahun 2016 Nomor 114, Tambahan Lembaran Negara Republik Indonesia Nomor 5887), sebagaimana telah diubah dengan Peraturan Pemerintah Nomor 72 Tahun 2019 tentang Perubahan Atas Peraturan Pemerintah Nomor 18 Tahun 2016 tentang Perangkat Daerah (Lembaran Negara Republik Indonesia Tahun 2019 Nomor 187, Tambahan Lembaran Negara Republik Indonesia Nomor 6402);
 10. Peraturan Pemerintah Nomor 12 Tahun 2019 tentang Pengelolaan Keuangan Daerah (Lembaran Negara Republik Indonesia Tahun 2019 Nomor 42, Tambahan Lembaran Negara Republik Indonesia Nomor 6322);
 11. Peraturan Pemerintah Nomor 13 Tahun 2019 tentang Laporan dan Evaluasi Penyelenggaraan Pemerintah Daerah (Lembaran Negara Republik Indonesia Tahun 2019 Nomor 52, Tambahan Lembaran Negara Republik Indonesia Nomor 6323);
 12. Peraturan Presiden Nomor 59 Tahun 2017 tentang Pelaksanaan Pencapaian Tujuan Pembangunan Berkelanjutan (Lembaran Negara Republik Indonesia Tahun 2017 Nomor 136);

13. Peraturan Presiden Nomor 79 Tahun 2019 tentang Percepatan Pembangunan Ekonomi Kawasan Kendal – Semarang – Salatiga – Demak – Grobogan; Kawasan Purworejo – Wonosobo – Magelang – Temanggung dan Kawasan Karanganyar – Tegal – Pemasang (Lembaran Negara Republik Indonesia Tahun 2019 Nomor 224);
14. Peraturan Presiden Nomor 18 Tahun 2020 tentang Rencana Pembangunan Jangka Menengah Nasional Tahun 2020-2024 (Lembaran Negara Republik Indonesia Tahun 2020 Nomor 10);
15. Peraturan Menteri Dalam Negeri Nomor 86 Tahun 2017 tentang Tata Cara Perencanaan, Pengendalian dan Evaluasi Pembangunan Daerah, Tata Cara Evaluasi Rancangan Peraturan Daerah tentang Rencana Pembangunan Jangka Panjang Daerah dan Rencana Pembangunan Jangka Menengah Daerah, serta Tata Cara Perubahan Rencana Pembangunan Jangka Panjang Daerah, Rencana Pembangunan Jangka Menengah Daerah dan Rencana Kerja Pemerintah Daerah;
16. Peraturan Menteri Dalam Negeri Nomor 70 Tahun 2019 tentang Sistem Informasi Pemerintahan Daerah (SIPD);
17. Peraturan Menteri Dalam Negeri Nomor 90 Tahun 2019 tentang Klasifikasi, Kodefikasi, dan Nomenklatur Perencanaan Pembangunan dan Keuangan Daerah;
18. Peraturan Menteri Dalam Negeri Nomor 18 Tahun 2020 tentang Peraturan Pelaksanaan Peraturan Pemerintah Nomor 13 Tahun 2019 Tentang Laporan dan Evaluasi Penyelenggaraan Pemerintahan Daerah;
19. Peraturan Menteri Dalam Negeri Nomor 20 Tahun 2020 tentang Percepatan Penanganan Corona Virus Disease 2019 di Lingkungan Pemerintah Daerah;
20. Peraturan Menteri Dalam Negeri Nomor 77 Tahun 2020 tentang Pedoman Pedoman Teknis Pengelolaan Keuangan Daerah;
21. Peraturan Menteri Dalam Negeri Nomor 81 Tahun 2022 tentang Pedoman Penyusunan Rencana Kerja Pemerintah Daerah Tahun 2023;
22. Peraturan Daerah Provinsi Jawa Tengah Nomor 3 Tahun 2008 tentang Rencana Pembangunan Jangka Panjang Daerah Provinsi Jawa Tengah Tahun 2005-2025 (Lembaran Daerah Propinsi Jawa Tengah Tahun 2008 Nomor 3 Seri E Nomor 3, Tambahan Lembaran Daerah Provinsi Jawa Tengah Nomor 9);
23. Peraturan Daerah Provinsi Jawa Tengah Nomor 6 Tahun 2010 tentang Rencana Tata Ruang Wilayah Provinsi Jawa Tengah Tahun 2009-2029 (Lembaran Daerah Provinsi Jawa Tengah Tahun 2010 Nomor 6) sebagaimana telah diubah dengan Peraturan Daerah Jawa Tengah Nomor 16 Tahun 2019 tentang Perubahan Atas Peraturan Daerah Nomor 6 Tahun 2010 tentang Rencana Tata Ruang Wilayah Provinsi Jawa Tengah Tahun 2009-2029 (Lembaran Daerah Provinsi Jawa Tengah Tahun 2019 Nomor 16);

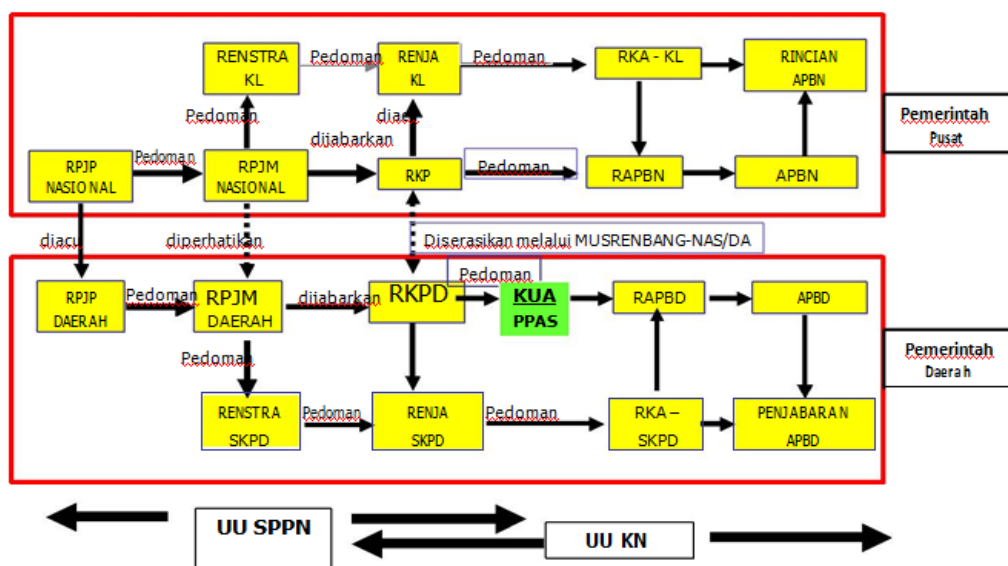
24. Peraturan Daerah Provinsi Jawa Tengah Nomor 5 Tahun 2019 tentang Rencana Pembangunan Jangka Menengah Daerah Provinsi Jawa Tengah Tahun 2018–2023 (Lembaran Daerah Provinsi Jawa Tengah Tahun 2019 Nomor 5, Tambahan Lembaran Daerah Provinsi Jawa Tengah Nomor 110);
25. Peraturan Daerah Kabupaten Karanganyar Nomor 11 Tahun 2007 tentang Tata Cara Penyusunan Rencana Pembangunan Daerah dan Pelaksanaan Musyawarah Perencanaan Pembangunan Daerah Kabupaten Karanganyar (Lembaran Daerah Kabupaten Karanganyar Tahun 2007 Nomor 11);
26. Peraturan Daerah Kabupaten Karanganyar Nomor 14 Tahun 2009 tentang Rencana Pembangunan Jangka Panjang Daerah Kabupaten Karanganyar Tahun 2005-2025 (Lembaran Daerah Kabupaten Karanganyar Tahun 2009 Nomor 14);
27. Peraturan Daerah Kabupaten Karanganyar Nomor 1 Tahun 2013 tentang Rencana Tata Ruang Wilayah Kabupaten Karanganyar Tahun 2013–2032 (Lembaran Daerah Kabupaten Karanganyar Tahun 2013 Nomor 1, Tambahan Lembaran Daerah Kabupaten Karanganyar Nomor 3), sebagaimana telah diubah dengan Peraturan Daerah Nomor 19 Tahun 2019 tentang Perubahan Atas Peraturan Daerah Kabupaten Karanganyar Nomor 1 Tahun 2013 tentang Rencana Tata Ruang Wilayah Kabupaten Karanganyar Tahun 2013–2032 (Lembaran Daerah Kabupaten Karanganyar Tahun 2019 Nomor 19, Tambahan Lembaran Daerah Kabupaten Karanganyar Nomor 111);
28. Peraturan Daerah Kabupaten Karanganyar Nomor 16 Tahun 2016 tentang Pembentukan dan Susunan Perangkat Daerah Kabupaten Karanganyar (Lembaran Daerah Kabupaten Karanganyar Tahun 2016 Nomor 16, Tambahan Lembaran Daerah Kabupaten Karanganyar Nomor 67), sebagaimana telah diubah dengan Peraturan Daerah Nomor 5 Tahun 2022 (Lembaran Daerah Kabupaten Karanganyar Tahun 2022 Nomor 5, Tambahan Lembaran Daerah Kabupaten Karanganyar Nomor 134);
29. Peraturan Daerah Kabupaten Karanganyar Nomor 10 Tahun 2019 tentang Rencana Pembangunan Jangka Menengah Daerah Kabupaten Karanganyar Tahun 2018-2023 (Lembaran Daerah Kabupaten Karanganyar Tahun 2019 Nomor 10, Tambahan Lembaran Daerah Kabupaten Karanganyar Nomor 104) sebagaimana telah diubah dengan Peraturan Daerah Kabupaten Karanganyar Nomor 6 Tahun 2021 tentang Perubahan Atas Peraturan Daerah Kabupaten Karanganyar Nomor 10 Tahun 2019 tentang Rencana Pembangunan Jangka Menengah Daerah Tahun 2018–2023 (Lembaran Daerah Kabupaten Karanganyar Tahun 2021 Nomor 6, Tambahan Lembaran Daerah Nomor 129).

1.3 Hubungan antar Dokumen

Secara umum, keterkaitan antar dokumen perencanaan dalam sistem perencanaan pembangunan dan sistem keuangan negara telah diatur di dalam

Undang-Undang Nomor 25 Tahun 2004 tentang Sistem Perencanaan Pembangunan Nasional dan Undang-Undang Nomor 17 Tahun 2003 tentang Keuangan Negara.

Dokumen perencanaan pembangunan yang harus dimiliki oleh daerah adalah Rencana Pembangunan Jangka Panjang Daerah (RPJPD), RPJMD, dan RKPD. RPJPD menjelaskan visi, misi, arah dan sasaran pembangunan daerah selama 20 (dua puluh) tahun, dijabarkan setiap 5 (lima) tahun dalam bentuk dokumen RPJMD. RPJMD dijabarkan lagi ke tahapan pelaksanaan tahunan dalam bentuk dokumen RKPD. Selanjutnya, RKPD menjadi landasan bagi penyusunan Kebijakan Umum Anggaran Pendapatan dan Belanja Daerah (KUA) serta Prioritas dan Plafon Anggaran Sementara (PPAS) serta Rancangan Anggaran Pendapatan dan Belanja Daerah (RAPBD).



Sumber : Undang-undang No. 25 tahun 2004

Gambar 1.1.
Keterkaitan RKPD dengan Dokumen Perencanaan Lainnya

RKPD Tahun 2023 sebagai rencana tahunan, mendasarkan pada dokumen Perubahan RPJMD Tahun 2018–2023, arahan kebijakan nasional dalam RKP Tahun 2023, dan arah kebijakan RKPD Provinsi Jawa Tengah Tahun 2023 serta beberapa dokumen perencanaan pembangunan daerah yang bersifat multi sektoral antara lain Rencana Tata Ruang Wilayah (RTRW) Kabupaten Karanganyar, RTRW Provinsi Jawa Tengah, Prinsip SDGs (*Sustainable Development Goals/SDGs*) Tahun 2016-2030, Strategi Penanggulangan Kemiskinan Daerah (SPKD), dan Rencana Aksi Daerah Pendidikan Untuk Semua (RAD PUS). Indikator SPM di 6 urusan yang diamanatkan dalam Peraturan Pemerintah Nomor 2 tahun 2018 akan dijabarkan dalam program dan kegiatan sebagaimana dalam peraturan menteri dimasing masing urusan. Sehingga RKPD Tahun 2023 dapat sejalan dengan arah kebijakan pembangunan yang telah ditegaskan dalam RKP Nasional Tahun 2023, dan Arah Kebijakan Pemerintah Provinsi Jawa Tengah Tahun 2023. Hal ini sejalan dengan kebijakan

pengintegrasian perencanaan pembangunan daerah dengan pembangunan secara nasional.

1.4 Maksud dan Tujuan

Penyusunan Rencana Kerja Pemerintah Daerah (RKPD) Tahun 2023 dimaksudkan untuk :

1. Mewujudkan sinergitas antara perencanaan, penganggaran, pelaksanaan dan pengawasan pembangunan antar wilayah, antar sektor pembangunan dan antar tingkat pemerintahan serta mewujudkan efisiensi alokasi berbagai sumber daya pembangunan daerah.
2. Memberikan arah dan pedoman kepada seluruh pemangku kepentingan (*stakeholders*) pembangunan daerah Kabupaten Karanganyar dalam pelaksanaan pembangunan daerah Tahun 2023.

Tujuan penyusunan Rencana Kerja Pemerintah Daerah (RKPD) Tahun 2023 adalah sebagai berikut :

1. Tersedianya program dan kegiatan yang akan dilaksanakan oleh Perangkat Daerah melalui Rencana Kerja (Renja) Perangkat Daerah Tahun 2023 dalam rangka penyelenggaraan pemerintahan dan pembangunan;
2. Tersedianya dasar penyusunan Kebijakan Umum Anggaran (KUA) Kabupaten Karanganyar Tahun 2023 serta Prioritas dan Plafon Anggaran Sementara (PPAS) Kabupaten Karanganyar Tahun 2023;
3. Tersedianya pedoman dalam penyusunan Rancangan Anggaran Pendapatan dan Belanja Daerah (RAPBD) Kabupaten Karanganyar Tahun Anggaran 2023.

1.5 Sistematika RKPD

Rencana Kerja Pemerintah Daerah (RKPD) Tahun 2023 disusun berdasarkan Pasal 78 ayat (2) Peraturan Menteri Dalam Negeri (Permendagri) Nomor 86 Tahun 2017 dengan sistematika sebagai berikut :

BAB I PENDAHULUAN

Memuat gambaran umum penyusunan dokumen RKPD, yang meliputi :

- Pengertian ringkas tentang RKPD, proses penyusunan RKPD, kedudukan RKPD tahun rencana dalam periode dokumen perencanaan pembangunan serta tindaklanjutnya dengan proses penyusunan RAPBD.
- Dasar hukum yang digunakan dalam penyusunan RKPD, baik yang berskala nasional, maupun lokal yang memuat ketentuan/peraturan perundang-undangan secara langsung terkait dengan penyusunan RKPD.
- Hubungan RKPD dengan dokumen lain yang relevan beserta penjelasannya. Keterhubungan dengan dokumen lain, seperti:

RPJMD Provinsi/Kabupaten/Kota, RKP/Program Strategis Nasional, dan RKPD Provinsi untuk penyusunan RKPD Kabupaten/kota.

- Tujuan dan sasaran penyusunan dokumen RKPD bagi daerah yang bersangkutan.
- Sistematika penyusunan dokumen RKPD terkait dengan pengaturan bab serta garis besar isi setiap bab.

BAB II GAMBARAN UMUM KONDISI DAERAH

Bagian ini menjelaskan secara logis tentang :

- Gambaran umum kondisi daerah yang meliputi aspek geografi dan demografi serta indikator kinerja penyelenggaraan pemerintah daerah.
- Evaluasi pelaksanaan RKPD tahun lalu menguraikan tentang hasil evaluasi RKPD tahun lalu, selain itu juga memperhatikan dokumen RPJPD, dokumen Perubahan RPJMD dan dokumen RKPD tahun berjalan sebagai bahan acuan.
- Permasalahan pembangunan daerah berisi uraian rumusan umum permasalahan pembangunan yang berhubungan dengan prioritas pembangunan daerah, dan permasalahan lainnya yang berhubungan dengan layanan dasar dan tugas fungsi Perangkat Daerah.

BAB III KERANGKA EKONOMI DAERAH DAN KEUANGAN DAERAH

Memuat penjelasan tentang kondisi ekonomi tahun lalu dan perkiraan tahun berjalan, yang antara lain mencakup indikator pertumbuhan ekonomi daerah, sumber-sumber pendapatan dan kebijakan pemerintah daerah yang diperlukan dalam pembangunan perekonomian daerah meliputi pendapatan daerah, belanja daerah dan pembiayaan daerah.

BAB IV SASARAN DAN PRIORITAS PEMBANGUNAN DAERAH

Menjelaskan perumusan prioritas dan sasaran pembangunan daerah berdasarkan hasil analisis terhadap hasil evaluasi pelaksanaan RKPD tahun lalu dan capaian kinerja yang direncanakan dalam RPJMD, identifikasi permasalahan ditingkat daerah dan nasional, rancangan kerangka ekonomi daerah beserta kerangka pendanaan.

BAB V RENCANA KERJA DAN PENDANAAN DAERAH

Mengemukakan rencana program dan kegiatan prioritas daerah yang disusun berdasarkan evaluasi pembangunan tahunan, kedudukan tahun rencana (RKPD) dan capaian kinerja yang direncanakan dalam Perubahan RPJMD.

BAB VI KINERJA PENYELENGGARAAN PEMERINTAHAN DAERAH

Memberikan panduan dalam pencapaian kinerja tahunan yang ditetapkan menjadi Indikator Kinerja Utama (IKU) maupun Indikator Kinerja Kunci (IKK) pada akhir tahun perencanaan.

BAB VII PENUTUP

Memuat harapan dukungan dari seluruh pemangku kepentingan dalam rangka pelaksanaan program dan kegiatan pembangunan daerah Kabupaten Karanganyar.

BAB II

GAMBARAN UMUM KONDISI DAERAH

2.1. Kondisi Umum Daerah

2.1.1. Aspek Geografi dan Demografi

a. Aspek Geografi

Luas wilayah Kabupaten Karanganyar yaitu 76.778,64 Ha atau 2,34% dari total luas wilayah Provinsi Jawa Tengah. Secara administratif Kabupaten Karanganyar terbagi menjadi 17 kecamatan yang terdiri dari 15 Kelurahan dan 162 Desa, 976 Dusun, 66 Dukuh, 1.958 Rukun Warga (RW) dan 6.465 Rukun Tetangga (RT). Berdasarkan luas wilayah, Kecamatan Tawangmangu merupakan terbesar yang mencapai luas sebesar 7.003,16 Ha dan Kecamatan Colomadu merupakan terkecil dengan luas 1.564,17 Ha. Pembagian wilayah administratif dan luas wilayah per kecamatan dapat dilihat pada Tabel 2.1.

Tabel 2.1.
Pembagian Wilayah Administrasi dan Luas Wilayah Menurut Kecamatan di Kabupaten Karanganyar Tahun 2021

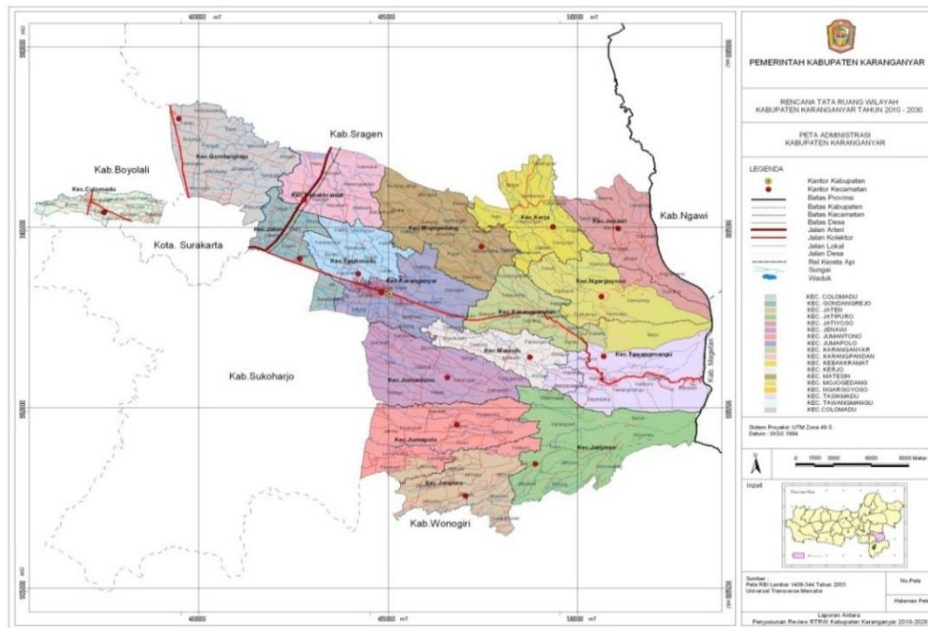
No.	Kecamatan	Luas Wilayah (Ha)	Kelurahan	Desa	Dusun	Dukuh	RW	RT
1.	Jatipuro	3.436,50	0	10	68	0	115	305
2.	Jatiyoso	6.716,49	0	9	74	0	120	286
3.	Jumapolo	5.567,02	0	12	98	0	114	314
4.	Jumatono	5.355,44	0	11	58	0	112	312
5.	Matesih	2.626,63	0	9	69	0	124	327
6.	Tawangmangu	7.003,16	3	7	30	11	101	347
7.	Ngargoyoso	6.533,94	0	9	48	0	108	295
8.	Karangpandan	3.411,08	0	11	60	0	122	300
9.	Karanganyar	4.302,64	12	0	0	55	162	566
10.	Tasikmadu	2.759,73	0	10	58	0	88	453
11.	Jaten	2.554,81	0	8	46	0	114	585
12.	Colomadu	1.564,17	0	11	50	0	119	518
13.	Gondangrejo	5.679,95	0	13	76	0	123	507
14.	Kebakkramat	3.645,63	0	10	60	0	124	390
15.	Mojogedang	5.330,90	0	13	81	0	159	467
16.	Kerjo	4.682,27	0	10	66	0	91	281
17.	Jenawi	5.608,28	0	9	34	0	62	212
Total		76.778,64	15	162	976	66	1.958	6.465

Sumber: Kabupaten Karanganyar Dalam Angka Tahun 2022, BPS

Secara administratif, Kabupaten Karanganyar berbatasan wilayah dengan:

- Sebelah Utara : Kabupaten Sragen
- Sebelah Timur : Kabupaten Magetan dan Ngawi, Prov. Jawa Timur
- Sebelah Selatan : Kabupaten Wonogiri dan Sukoharjo
- Sebelah Barat : Kabupaten Boyolali dan Kota Surakarta

Rata-rata ketinggian wilayah di Kabupaten Karanganyar berada pada ketinggian sekitar 511 m di atas permukaan laut serta beriklim tropis dengan temperatur 22-31 derajat Celcius.



Sumber : RTRW Kabupaten Karanganyar Tahun 2013-2032

Gambar 2.1.

Peta Administrasi Kabupaten Karanganyar

Wilayah terendah berada di Kecamatan Kebakkramat yaitu sekitar 80 meter dari permukaan laut (mdpl) dan wilayah tertinggi berada di Kecamatan Tawangmangu mencapai ketinggian sekitar 2000 mdpl.

Tabel 2.2.

Ketinggian Wilayah di Kabupaten Karanganyar

No	Kecamatan	Ketinggian (m dpl)		
		Terendah	Tertinggi	Rata-rata
1	Jatipuro	500	1.200	770
2	Jatiyoso	800	1.550	950
3	Jumapolo	340	580	470
4	Jumantono	300	600	450
5	Matesih	380	750	450
6	Tawangmangu	800	2.000	1.200
7	Ngargoyoso	750	1.000	880
8	Karangpandan	450	650	500
9	Karanganyar	240	480	320
10	Tasikmadu	120	240	140
11	Jaten	90	105	98
12	Colomadu	130	150	140
13	Gondangrejo	140	170	150
14	Kebakkramat	80	187	95
15	Mojogedang	380	500	403
16	Kerjo	380	520	450
17	Jenawi	410	1.500	750
Kab. Karanganyar		80	2.000	511

Sumber : Kabupaten Karanganyar Dalam Angka Tahun 2022, BPS

Kabupaten Karanganyar memiliki sumber mata air yang relatif banyak karena letaknya yang berada di kaki Gunung Lawu, dimana keadaan tanahnya makin ke barat semakin datar. Sementara itu, sungai

yang melintas di Kabupaten Karanganyar dikelompokkan ke dalam 6 (enam) Sub Daerah Aliran Sungai (DAS), yaitu Sub DAS Keduwang Hulu, Sub DAS Jlantah Walikan, Sub DAS Samin, Sub DAS Mungkung, Sub DAS Kenatan, dan Sub DAS Pepe. Gambaran selengkapnya dapat dilihat pada Tabel 2.3. Saat ini air, baik air permukaan maupun bawah tanah, semakin membutuhkan perhatian, karena jangka panjang dapat menimbulkan perselisihan antar komponen masyarakat. Kebutuhan untuk air bersih (PDAM), kebutuhan untuk irigasi dan kebutuhan usaha pribadi (privatisasi air/mata air).

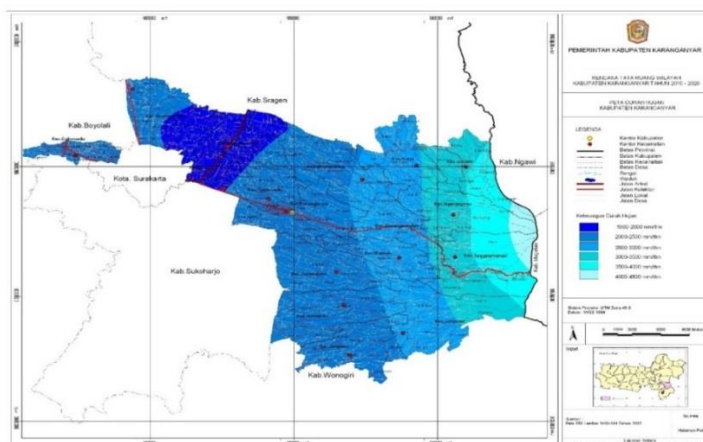
Tabel 2.3.

Sub Daerah Aliran Sungai Bengawan Solo di Wilayah Kabupaten Karanganyar

No	Nama DAS	Luas (Ha)	Debit (M ³ /detik)	Melintasi Sungai /Kali
1	Sub. DAS Keduwang Hulu	257	22,3	Kumpul, Jirak, Siwaluh, Jubleg, Jlamprang, Babon
2	Sub. DAS Jlantah – Walikan	11.564	3.332	Jlantah, Walikan, Platar, Gatel, Ngeplak, Rapuh, Latah, Lados, Padas, Bagor, Puro
3	Sub. DAS Samin	20.412	5.881	Samin, Ranjing, Plawon, Klenteng, Cebong, Sapi, Sapari, Salam, Gembong, Kotong, Sumbre, Bayas, Sugihan, Sumurup, Pandaan, Kowon, Dumpul, Buret, Timin, Wungkal, Pringgodani, Dem, Duren, Tlogomardido
4	Sub. DAS Pepe	7.254	623	Pepe, Cemoro, Jurang/Winong, Glodok
5	Sub. DAS Mungkung	31.129	2.571	Karang, Tuban
6	Sub. DAS Kenatan	7.408	895	Kenatan, Sragen, Garudo, Sawur

Sumber : Dinas Pekerjaan Umum dan Perumahan Rakyat, 2022

Tingkat kerentanan terhadap iklim ditentukan oleh indikator yang mempengaruhi keterpaparan, sensitivitas, dan kapasitas adaptasi suatu sistem. Ketiga faktor tersebut berubah menurut waktu sejalan dengan dilaksanakannya kegiatan pembangunan dan upaya-upaya adaptasi. Tingkat keterpaparan dan tingkat sensitivitas dapat dicerminkan oleh kondisi biofisik dan lingkungan, serta kondisi sosial-ekonomi. Kondisi peta curah hujan di Kabupaten Karanganyar dapat dilihat dalam Gambar 2.2.



Sumber : RTRW Kabupaten Karanganyar Tahun 2013-2032

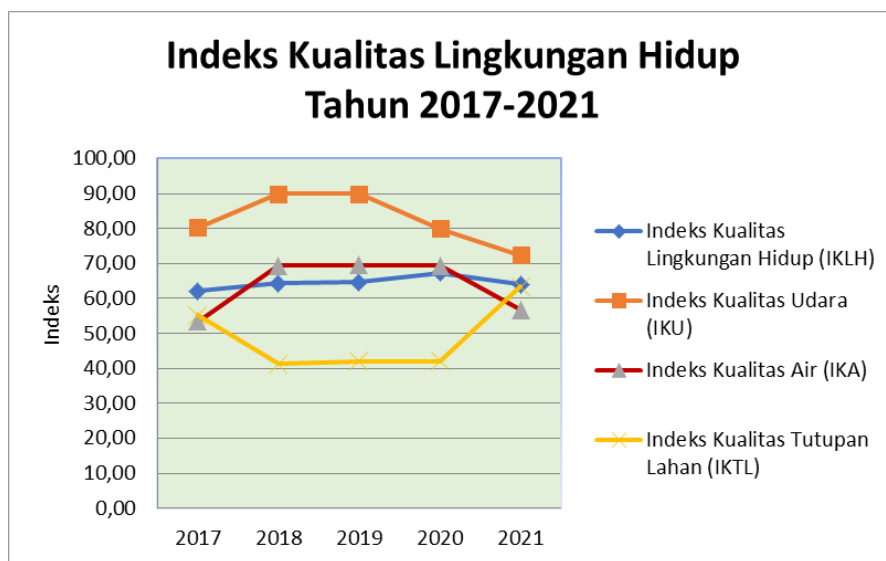
Gambar 2.2.

Peta Curah Hujan Kabupaten Karanganyar

Tabel 2.5.
Perkembangan Kualitas Lingkungan Hidup Tahun 2017-2021

No	Indikator	2017	2018	2019	2020	2021
1.	Indeks Kualitas Lingkungan Hidup (IKLH)	62,17	64,31	64,63	67,39	64,04
2	Indeks Kualitas Udara (IKU)	80,25	90,00	90,00	80,00	72,36
3	Indeks Kualitas Air (IKA)	53,43	69,41	69,49	69,41	56,67
4	Indeks Kualitas Tutupan Lahan (IKTL)	55,17	41,21	42,02	42,02	63,33

Sumber Dinas Lingkungan Hidup, 2022



Gambar 2.4.
Perkembangan Kualitas Lingkungan Hidup Tahun 2017-2021

Luas wilayah Kabupaten Karanganyar Tahun 2021 adalah 76.778,64 Ha, terdiri tanah sawah 19.945,69 Ha dan tanah kering seluas 56.832,95 Ha. Tanah sawah terdiri dari sawah dengan irigasi seluas 12.926,48 Ha, sedangkan sawah tidak berpengairan/ non irigasi sebesar 7.019,21 Ha.

Tabel 2.6.
Luas lahan Kecamatan di Kabupaten Karanganyar Tahun 2021

No.	Kecamatan	Luas Wilayah (Ha)	Sawah (Ha)			Kering (Ha)
			Irigasi	Non Irigasi	Total Tanah Sawah	
1.	Jatipuro	3.436,50	178,00	976,94	1.154,94	2.281,56
2.	Jatiyoso	6.716,49	178,00	554,00	732,00	5.984,49
3.	Jumapolo	5.567,02	175,00	1.560,17	1.735,17	3.831,85
4.	Jumantono	5.355,44	402,00	1.134,10	1.536,10	3.519,34
5.	Matesih	2.626,63	760,38	370,00	1.130,38	1.496,25
6.	Tawangmangu	7.003,16	50,22	5,00	55,22	6.947,94
7.	Ngargoyoso	6.533,94	87,31	266,00	353,31	6.180,63
8.	Karangpandan	3.411,08	1.085,92	302,00	1.387,92	2.023,16
9.	Karanganyar	4.302,64	1.680,62	3,00	1.683,62	2.619,02
10.	Tasikmadu	2.759,73	1.384,96	0,00	1.384,96	1.374,77
11.	Jaten	2.554,81	1.077,14	10,00	1.087,14	1.467,67
12.	Colomadu	1.564,17	373,69	0,00	373,69	1.190,48
13.	Gondangrejo	5.679,95	575,45	1.147,00	1.722,45	3.957,50
14.	Kebakramat	3.645,63	1.928,51	1,00	1.929,51	1.716,12
15.	Mojogedang	5.330,90	1.918,17	204,00	2.122,17	3.208,73
16.	Kerjo	4.682,27	932,21	129,00	1.061,21	3.621,06
17.	Jenawi	5.608,28	138,90	357,00	495,90	5.112,38
	Total	76.778,64	12.926,48	7.019,21	19.945,69	56.832,95

Sumber: Kabupaten Karanganyar Dalam Angka Tahun 2022, BPS

Kabupaten Karanganyar secara realita masih memiliki lahan terbuka yang cukup luas. Sebagian lahan tidak dapat dimanfaatkan secara optimal karena kondisi daya dukung natural terhadap bencana. Kondisi daya dukung fungsi ekosistem penyediaan maupun pengaturan tergolong baik, terutama dalam penyediaan air, pemeliharaan kualitas udara dan biodiversitas. Hanya daya dukung terhadap perlindungan dan pencegahan bencana yang dianggap terbatas. Mayoritas lahan di Kabupaten Karanganyar didominasi oleh agrikultur dan hutan. Perubahan lahan sawah menjadi non sawah banyak terjadi karena aglomerasi terutama di Kecamatan Colomadu, Jaten dan Gondangrejo. Kawasan tersebut merupakan wilayah peri urban (WPU) yang menjadi wilayah penyangga sekaligus perluasan kawasan urban Kota Surakarta. Alih fungsi juga terjadi di Kecamatan Tawangmangu, Ngargoyoso dan Karangpandan didorong penyediaan lahan untuk pariwisata dan fasilitas pendukungnya.

Pemerintah Kabupaten Karanganyar merespon tantangan pada tataguna lahan melalui perilisan regulasi, konservasi fungsi ekosistem melalui pendekatan partisipatif dan pelaksanaan analisis dasar terhadap daya dukung. Pelaksanaan analisis dasar terhadap daya dukung telah termuat dalam KLHS RPJMD yang kemudian menjadi dasar penyusunan RPJMD Karanganyar 2018-2023 serta penyempurnaan rencana tata ruang dan wilayah (RTRW) dalam Peraturan Daerah (Perda) No 19 Tahun 2019. Regulasi tersebut mengatur kawasan konservasi terutama untuk melindungi kawasan bawahannya (resapan air dan hutan lindung) serta kawasan lindung geologi untuk mitigasi bencana longsor dan cagar geologi. Upaya konservasi dilakukan bekerjasama dengan instansi serta masyarakat melalui penghijauan kawasan dan pemeliharaan mata air. Kerjasama penghijauan dan reboisasi dengan CDK X Surakarta bersama masyarakat pada tahun 2020 mampu menanam hingga 70.000 batang pohon, dan pada tahun 2021 mencapai 500.000 batang pohon.

Pemanasan global merupakan penyebab terjadinya perubahan iklim yang diakibatkan oleh peningkatan emisi gas rumah kaca (GRK) dari kegiatan manusia. Sektor penyumbang emisi GRK adalah :

1. Sektor Energi

Emisi dan serapan GRK dari sektor pengadaan dan penggunaan energi dihasilkan dari proses pembakaran energi yang digunakan. Kegiatan-kegiatan tersebut antara dalam menggunakan BBM dalam transportasi. Berdasarkan data penggunaan energi dalam hal ini bidang transportasi serta faktor emisi maka emisi yang dihasilkan pada tahun 2020 mencapai 723.092,86 ton CO₂ eq.

2. Sektor Pertanian

Emisi GRK dari sektor pertanian dapat berasal dari kegiatan populasi ternak, kegiatan sawah, kegiatan tanaman pangan, kegiatan konsumsi pupuk dan kegiatan hortikultura. Dalam kegiatan peternakan dan pertanian merupakan salah satu penyumbang emisi GRK yang signifikan. Berdasarkan data dari sektor pertanian tahun 2020 diemisikan sebesar 0,15 ton CH₄ dan 0,21 ton N₂O. Sehingga emisinya dari sektor pertanian sebesar 69,22 ton CO₂ eq.

Pengendalian emisi gas rumah kaca dilaksanakan dengan upaya sebagai berikut :

1. Sektor Energi

Antara lain melalui kegiatan kampanye hemat energi pada masyarakat, sektor perdagangan, jasa dan perkantoran, khususnya dalam pemakaian energi listrik.

2. Pertanian, Kehutanan dan Penggunaan Lahan

Antara lain melalui kegiatan

- Pemanfaatan kotoran atau limbah ternak menjadi lebih bermanfaat dan bernilai ekonomis sebagai biogas atau pupuk agar mampu memberikan nilai positif tambahan sebelum teremisikan ke atmosfer
- Upaya penambahan ruang terbuka hijau dan peningkatan jumlah vegetasi yang efektif dalam menyerap karbon

3. Pelaksanaan Program Kampung Iklim (Proklim)

Kontribusi program kampung iklim (proklim) dapat meningkatkan ketahanan masyarakat terhadap perubahan iklim dan pengurangan emisi gas rumah kaca (GRK). Bupati Karanganyar telah mengeluarkan Surat Edaran Nomor 660.1/9504.9 tanggal 16 Desember 2019 tentang Himbauan Pembentukan Kampung Iklim di wilayah Kelurahan/Desa di seluruh Kabupaten Karanganyar. Sejak tahun 2019 hingga 2021 terdapat 29 kampung iklim yang telah terdaftar pada Sistem Registri Nasional (SRN-PPI), dengan komposisi 13 Proklim pada tahun 2019, 14 Proklim pada tahun 2020 dan 2 Proklim pada tahun 2021.

4. Melaksanakan sosialisasi dengan stakeholder terkait gas Rumah Kaca (GRK)

b. Potensi Pengembangan Wilayah

Arah pemanfaatan ruang wilayah mengacu pada Perda Nomor 19 Tahun 2019 tentang Perubahan Atas Peraturan Daerah Kabupaten

Karanganyar Nomor 1 Tahun 2013 Tentang Rencana Tata Ruang Wilayah Kabupaten Karanganyar Tahun 2013-2032, terdiri dari program utama penataan ruang yang meliputi :

1. Perwujudan struktur ruang wilayah kabupaten :

1) Perwujudan pusat kegiatan :

- Percepatan pertumbuhan kota-kota utama (pusat-pusat pertumbuhan) di Karangpandan dan Jumapolo;
- Mendorong perkembangan kota-kota sentra kegiatan industri, perdagangan dan jasa di Gondangrejo, Jaten, dan Kebakkramat;
- Mendorong perkembangan kota-kota sentra produksi pertanian di Kebakkramat, Mojogedang, Karangpandan, Matesih, Jumantono dan Jumapolo; dan
- Mendorong perkembangan kota-kota pariwisata di Jenawi, Ngargoyoso, Tawangmangu, Jatiyoso, Karangpandan dan Matesih

2) Perwujudan sistem prasarana :

- Transportasi;
- Listrik;
- Telekomunikasi;
- Sumber Daya Air; dan
- Lingkungan.

2. Perwujudan pola ruang wilayah kabupaten meliputi perwujudan :

1) Kawasan lindung

- Pelestarian, pemulihan dan pengkayaan kawasan lindung;
- Pembangunan Arboretum di Kecamatan Tawangmangu;
- Pembangunan Hutan Kota di sekitar Waduk Lalung dan Delingan.

2) Kawasan budidaya

- Kawasan hutan produksi;
- Kawasan peruntukan pertanian;
- Kawasan peruntukan perikanan;
- Kawasan peruntukan pertambangan;
- Kawasan peruntukan industri;
- Kawasan peruntukan pariwisata;
- Kawasan peruntukan permukiman; dan
- Kawasan peruntukan lainnya.

3. Perwujudan kawasan strategis kabupaten

Arah penetapan Kawasan Strategis Kabupaten (KSK) dengan memperhatikan Kawasan Strategis Nasional dan Kawasan Strategis Provinsi, Kawasan Strategis Kabupaten Karanganyar adalah :

1) KSK bidang pertumbuhan ekonomi meliputi :

a. Kawasan yang berpotensi menjadi kegiatan perekonomian tinggi meliputi :

- Kawasan Perkotaan Jaten yang meliputi Kecamatan Jaten, Kecamatan Kebakkramat dan Kecamatan Gondangrejo;

b. Kawasan yang berfungsi sebagai ketahanan pangan/pertanian basah meliputi :

- Kawasan Strategis Agropolitan Sukuh, Cetho, Tawangmangu, Karangpandan dan Matesih (Suthomadansih);
- Kawasan Strategis Agropolitan di Mojogedang; dan
- Kawasan Strategis Agropolitan di Jumapolo.

2) KSK bidang sosial dan budaya meliputi

- Kawasan Makam Raja Jawa di Matesih

Berdasarkan Perubahan RTRW Kabupaten Karanganyar Tahun 2013–2032, maka pengembangan wilayah Karanganyar memperhatikan pola ruang yang meliputi kawasan budidaya dan kawasan lindung.

1. Kawasan Budidaya

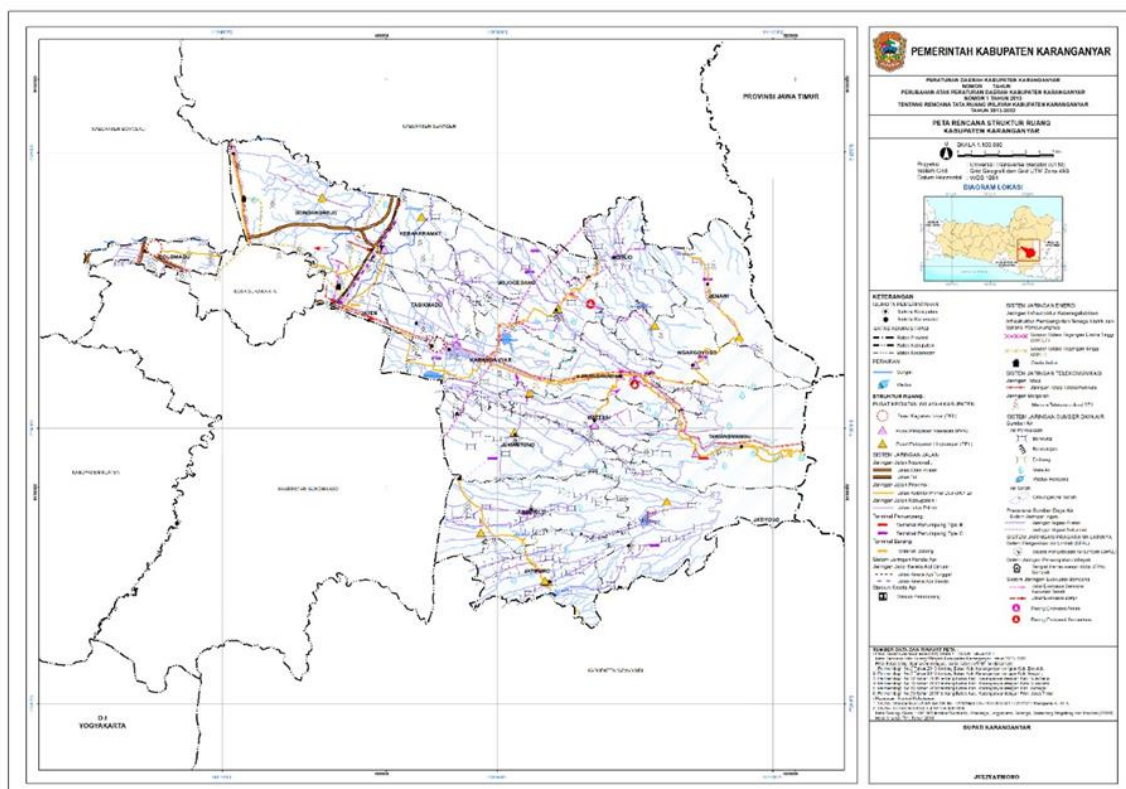
1) Terdiri atas kawasan peruntukan : hutan produksi, hutan rakyat, pertanian, perikanan, pertambangan, industri, pariwisata, permukiman dan budidaya lainnya. Rencana pengembangan kawasan budidaya meliputi :

- Kawasan peruntukan hutan produksi meliputi wilayah Kecamatan Karanganyar dan Matesih
- Kawasan peruntukan hutan rakyat terdapat di seluruh Kecamatan Jatipuro, Jatiyoso, Jenawi, Jumantono, Jumapolo, Ngargoyoso dan Tawangmangu
- Kawasan peruntukan pertanian terdapat di seluruh kecamatan.
- Kawasan Pertanian Pertanian Berkelanjutan (KP2B) ditetapkan seluas ± 23.618 Ha yang tersebar di seluruh kecamatan
- Kawasan hortikultura tersebar di seluruh kecamatan kecuali Colomadu, dengan komoditas sayur, buah, tanaman biofarmaka dan tanaman hias, Kawasan perkebunan dengan komoditas cengkeh, tebu, mete, kopi, kelapa, kapuk, lada, tembakau dan vanili

- 2) Kawasan peternakan meliputi
 - Peternakan unggas terletak di Kecamatan : Gondangrejo, Mojogedang, Jumantono, Jumapolo, Jatiyoso, Jatipuro, Kerjo, Kebakkramat, Karanganyar; dan Jenawi
 - Peternakan sapi terletak di Kecamatan : Karanganyar, Jatipuro, Mojogedang, Jumantono, Jumapolo, Ngargoyoso, Karang pandan, Jenawi, Jatiyoso, Kebakkramat, Matesih; dan Gondangrejo
 - Peternakan domba/kambing terletak di Kecamatan : Jumantono, Jumapolo, Mojogedang, Ngargoyoso, Karang pandan, Jenawi, Jatiyoso, Kebakkramat; dan Gondangrejo
 - Peternakan babi terletak di Kecamatan Jumantono, Jaten, Gondangrejo; dan Kebakkramat
 - 3) Kawasan peruntukan perikanan, terdiri atas :
 - Perikanan tangkap sungai, bendungan/danau/embung, seluruh perairan badan sungai di wilayah kabupaten
 - Budidaya perikanan di Kecamatan Jatipuro, Jatiyoso, Jumapolo, Jumantono, Matesih, Tawangmangu, Ngargoyoso, Karangpandan, Karanganyar, Tasikmadu, Jaten, Colomadu, Gondangrejo, Kebakkramat, Mojogedang, Kerjo dan Jenawi
 - 4) Kawasan peruntukan pertambangan, meliputi kawasan : pertambangan mineral dan pertambangan panas bumi
 - 5) Kawasan peruntukan industri meliputi :
 - Industri besar di Kecamatan Gondangrejo, Kebakkramat, Jaten, dan Tasikmadu
 - Industri menengah di Kecamatan Gondangrejo, Kebakkramat, Jaten, Tasikmadu, Mojogedang, Jumantono, Jumapolo, dan Jatipuro, dan
 - Industri kecil dan mikro di setiap kecamatan
 - 6) Kawasan peruntukan pariwisata meliputi pengembangan wisata alam, budaya, dan buatan/binaan manusia
 - 7) Kawasan peruntukan permukiman, tersebar di seluruh kecamatan, meliputi pengembangan kawasan permukiman perkotaan dan perdesaan
 - 8) Kawasan peruntukan budidaya lainnya yaitu kawasan pertahanan dan keamanan, kawasan bumi perkemahan, dan kawasan fasilitas sosial dan fasilitas umum
2. Kawasan Peruntukan Lindung
- Rencana pengembangan kawasan peruntukan lindung, meliputi :
- 1) Kawasan yang memberikan perlindungan terhadap kawasan bawahannya meliputi kawasan hutan lindung dan kawasan resapan

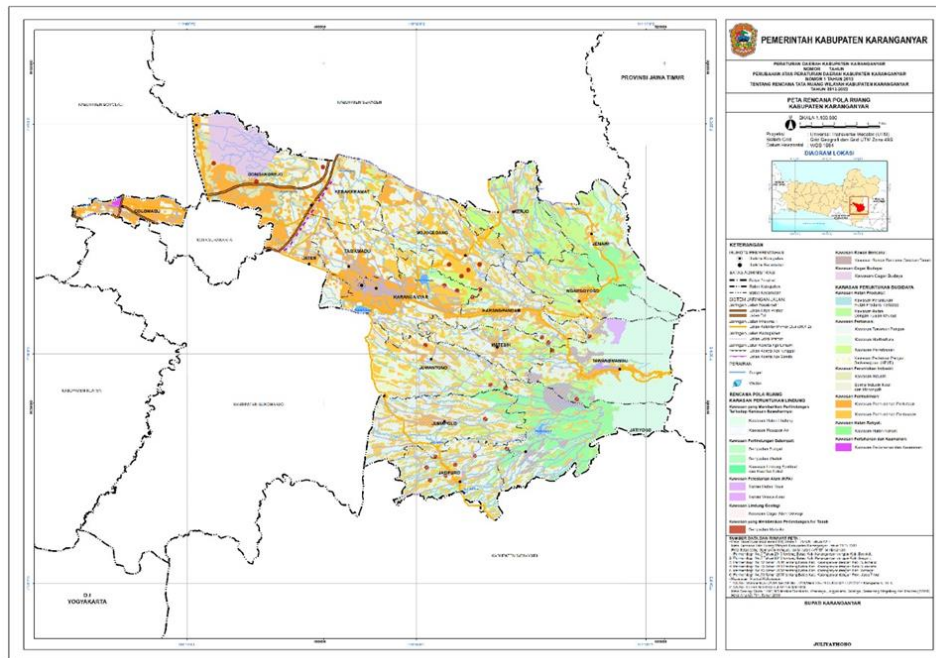
air. Kawasan hutan lindung meliputi Kecamatan Tawangmangu, Kecamatan Ngargoyoso, Kecamatan Jenawi, Kecamatan Jatiyoso, Kecamatan Matesih dan Kecamatan Jatipuro. Kawasan resapan air meliputi Kecamatan Tawangmangu, Kecamatan Jenawi, Kecamatan Ngargoyoso, Kecamatan Jatiyoso, Kecamatan Kerjo, Kecamatan Karangpandan, Kecamatan Matesih, Kecamatan Jatipuro, Kecamatan Jumapolo, Kecamatan Jumantono, Kecamatan Karanganyar dan Kecamatan Mojogedang;

- 2) Kawasan perlindungan setempat meliputi Kawasan sempadan sungai, Kawasan sekitar danau atau waduk, RTH Perkotaan dan Kawasan Lindung spiritual dan kearifan lokal;
- 3) Kawasan Konservasi yang dimaksud yaitu berupa Kawasan pelestarian alam, meliputi Taman Wisata Alam dan Taman Hutan Raya;
- 4) Kawasan rawan bencana alam termasuk di dalamnya kawasan rawan bencana gerakan tanah, kawasan rawan bencana banjir dan kawasan bencana puting beliung;
- 5) Kawasan lindung geologi meliputi Kawasan cagar alam geologi dan sepadan mata air;
- 6) Kawasan cagar budaya yang dimaksud meliputi Pabrik Gula Colomadu di Kecamatan Colomadu dan Situs Sangiran di Kecamatan Gondangrejo.



Sumber : Perubahan RTRW Kabupaten Karanganyar, 2019

Gambar 2.5.
Peta Rencana Struktur Ruang Kabupaten Karanganyar



Sumber : Perubahan RTRW Kabupaten Karanganyar, 2019

Gambar 2.6.
Peta Rencana Pola Ruang Kabupaten Karanganyar

c. Kondisi Demografi

Jumlah penduduk Kabupaten Karanganyar tahun 2021 sebanyak 938.808 jiwa, sedangkan perkembangan jumlah penduduk dari tahun 2017 sampai dengan 2021 sebagaimana tabel berikut :

Tabel 2.7.
Jumlah penduduk per Kecamatan Tahun 2017-2021

No.	Kecamatan	2017	2018	2019	2020	2021
1.	Jatipuro	28.892	29.096	29.004	33.647	34.186
2.	Jatiyoso	37.074	37.349	37.089	39.339	39.622
3.	Jumapolo	36.210	36.474	36.351	41.814	42.456
4.	Jumantono	43.117	43.437	42.939	48.854	49.520
5.	Matesih	41.099	41.408	40.994	44.314	44.712
6.	Tawangmangu	45.262	45.607	45.598	46.998	47.249
7.	Ngargoyoso	33.145	33.397	33.213	36.583	36.990
8.	Karangpandan	40.402	40.707	40.409	43.424	43.802
9.	Karanganyar	79.913	80.538	81.629	84.948	85.592
10.	Tasikmadu	59.995	60.468	61.461	66.690	66.430
11.	Jaten	83.717	84.371	85.583	84.226	84.414
12.	Colomadu	76.113	76.757	82.199	75.313	75.357
13.	Gondangrejo	78.004	78.628	81.112	87.095	88.178
14.	Kebakramat	62.744	63.232	64.075	64.418	64.683
15.	Mojogedang	62.151	62.632	63.217	69.372	70.233
16.	Kerjo	35.040	35.304	34.963	37.593	37.909
17.	Jenawi	26.342	26.541	26.683	27.335	27.475
	Total	869.220	875.946	886.519	931.963	938.808

Sumber : Kabupaten Karanganyar Dalam Angka Tahun 2022, BPS

Kecamatan dengan jumlah penduduk terbanyak di tahun 2021 yaitu Kecamatan Gondangrejo dengan jumlah penduduk sebanyak 88.178 jiwa, sementara Kecamatan Jenawi merupakan kecamatan dengan jumlah penduduk terendah yaitu sebesar 27.475 jiwa.

Kepadatan penduduk di Kabupaten Karanganyar sebesar 1.223,00 jiwa/km². Kecamatan dengan penduduk terpadat yaitu Kecamatan Colomadu yaitu sebesar 4.818 jiwa/ km², sementara kepadatan penduduk terendah yaitu Kecamatan Jenawi sebesar 490 jiwa/km².

Tabel 2.8.

Kepadatan Penduduk Berdasarkan Kecamatan Tahun 2017-2021

No.	Kecamatan	2017	2018	2019	2020	2021
1.	Jatipuro	706,45	720,73	718,54	833,57	995,00
2.	Jatiyoso	542,90	556,04	552,21	585,71	590,00
3.	Jumapolo	641,99	655,18	652,97	751,10	763,00
4.	Jumantono	788,34	811,15	801,78	912,23	925,00
5.	Matesih	1.534,29	1.576,25	1.560,71	1.687,10	1.702,00
6.	Tawangmangu	640,19	651,25	651,11	671,10	675,00
7.	Ngargoyoso	499,79	511,13	508,32	559,89	566,00
8.	Karangpandan	1.164,65	1.193,40	1.184,64	1.273,03	1.284,00
9.	Karanganyar	1.865,08	1.871,67	1.897,18	1.974,32	1.989,00
10.	Tasikmadu	2.189,65	2.190,87	2.227,07	2.416,54	2.407,00
11.	Jaten	3.293,61	3.303,48	3.349,88	3.296,76	3.304,00
12.	Colomadu	5.166,47	4.907,74	5.255,12	4.814,89	4.818,00
13.	Gondangrejo	1.403,97	1.384,30	1.428,04	1.533,38	1.552,00
14.	Kebakkramat	1.727,97	1.734,28	1.757,58	1.766,99	1.774,00
15.	Mojogedang	1.165,96	1.174,86	1.185,86	1.301,32	1.317,00
16.	Kerjo	734,19	754,04	746,71	802,88	810,00
17.	Jenawi	467,77	473,27	475,78	487,40	490,00
Kabupaten Karanganyar		1.126,40	1.132,02	1.145,69	1.204,42	1.223,00

Sumber : Kabupaten Karanganyar dalam Angka Tahun 2022, BPS

Pertumbuhan penduduk tahun 2017-2021 tersaji dalam tabel berikut:

Tabel 2.9.

Pertumbuhan Penduduk Berdasarkan Kecamatan Tahun 2017-2021

No.	Kecamatan	2017	2018	2019	2020	2021
1.	Jatipuro	2,21%	0,71%	-0,32%	2,13%	2,14%
2.	Jatiyoso	2,56%	0,74%	-0,70%	1,22%	0,96%
3.	Jumapolo	2,20%	0,73%	-0,34%	2,05%	2,05%
4.	Jumantono	3,02%	0,74%	-1,15%	1,86%	1,82%
5.	Matesih	2,88%	0,75%	-1,00%	1,38%	1,20%
6.	Tawangmangu	1,84%	0,76%	-0,02%	1,01%	0,71%
7.	Ngargoyoso	2,39%	0,76%	-0,55%	1,61%	1,49%
8.	Karangpandan	2,59%	0,75%	-0,73%	1,35%	1,16%
9.	Karanganyar	0,46%	0,78%	1,35%	1,25%	1,01%
10.	Tasikmadu	0,15%	0,79%	1,64%	1,69%	-0,004%
11.	Jaten	0,36%	0,78%	1,44%	0,71%	0,30%
12.	Colomadu	-4,99%	0,85%	7,09%	0,56%	0,08%
13.	Gondangrejo	-1,33%	0,80%	3,16%	1,76%	1,66%
14.	Kebakramat	0,47%	0,78%	1,33%	0,90%	0,55%
15.	Mojogedang	0,87%	0,77%	0,93%	1,72%	1,66%
16.	Kerjo	2,82%	0,75%	-0,97%	1,33%	1,12%
17.	Jenawi	1,29%	0,76%	0,54%	1,00%	0,68%
Total		0,60%	0,77%	0,97%	1,37%	0,98%

Sumber: Kabupaten Karanganyar Dalam Angka Tahun 2022, BPS

Pada tahun 2021 pertumbuhan penduduk Kabupaten Karanganyar sebesar 0,98%, dengan laju tercepat berasal dari Kecamatan Jatipuro yaitu

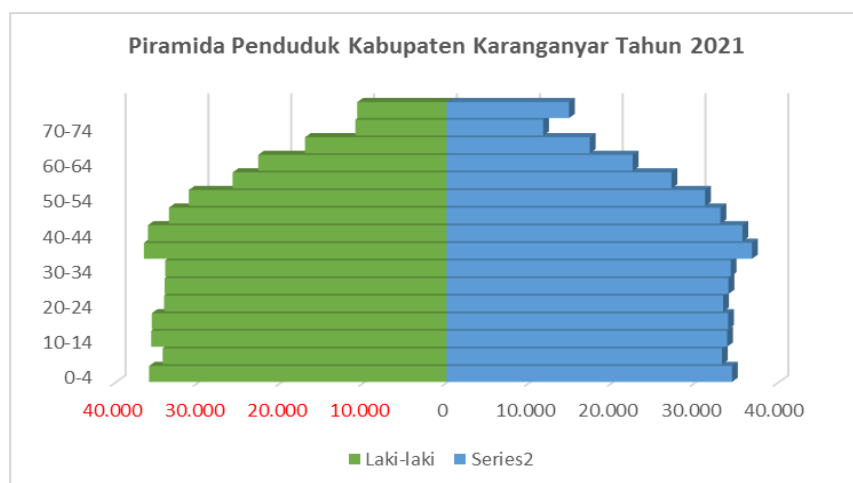
sebesar 2,14% dan laju pertumbuhan penduduk terendah ada di Kecamatan Tasikmadu sebesar -0,004%. Pada tahun 2021 jumlah penduduk Kabupaten Karanganyar sejumlah 938.808 jiwa yang terdiri dari laki-laki 468.107 jiwa dan perempuan 470.701 jiwa. Gambaran sex ratio berdasarkan kelompok umur dapat terlihat dalam tabel berikut ini :

Tabel 2.10.
Penduduk Kabupaten Karanganyar menurut Kelompok Umur dan Jenis Kelamin Tahun 2021

Kelompok Umur	Jenis Kelamin			Sex Ratio
	Laki-laki	Perempuan	Jumlah	
0-4	35.910	34.300	70.210	104,69%
5-9	34.274	33.101	67.375	103,54%
10-14	35.647	33.673	69.320	105,86%
15-19	35.579	33.617	69.196	105,84%
20-24	34.096	32.887	66.983	103,68%
25-29	34.018	33.846	67.864	100,51%
30-34	33.958	34.251	68.209	99,14%
35-39	36.532	36.893	73.425	99,02%
40-44	36.053	35.809	71.862	100,68%
45-49	33.505	33.410	66.915	100,28%
50-54	31.111	31.643	62.754	98,32%
55-59	25.816	27.864	53.680	92,65%
60-64	22.741	23.266	46.007	97,74%
65-69	17.084	18.125	35.209	94,26%
70-74	11.003	12.460	23.463	88,31%
75+	10.780	15.556	26.336	69,30%
JUMLAH	468.107	470.701	938.808	99,45%

Sumber: Kabupaten Karanganyar Dalam Angka Tahun 2022, BPS

Berdasarkan tabel di atas terlihat *sex ratio* penduduk Kabupaten Karanganyar pada Tahun 2021 menggambarkan jumlah penduduk perempuan hampir seimbang dibandingkan jumlah penduduk laki-laki, dimana pada Tahun 2021 *sex ratio* sebesar 99,45% (pembulatan 99%). Kondisi penduduk Kabupaten Karanganyar di Tahun 2021 digambarkan dalam piramida penduduk sebagai berikut.



Gambar 2.7.
Piramida Penduduk Kabupaten Karanganyar Tahun 2021

2.1.2. Aspek Kesejahteraan Masyarakat

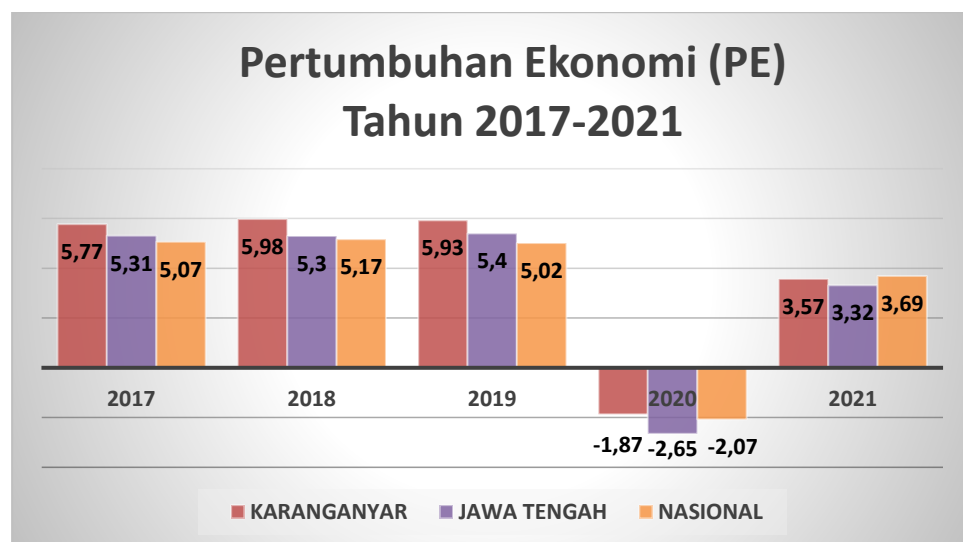
a. Pertumbuhan Ekonomi

Pada rentang Tahun 2017-2021 pertumbuhan ekonomi di Kabupaten Karanganyar mengalami kenaikan yang cukup fluktuatif. Tahun 2019-2020 pertumbuhan ekonomi terus melambat hingga menjadi -1,87%, namun pada Tahun 2021 kembali tumbuh menjadi 3,57%. Pertumbuhan ekonomi Kabupaten Karanganyar tahun 2021 lebih tinggi dibandingkan dengan Provinsi Jawa Tengah dan lebih rendah dibandingkan laju pertumbuhan ekonomi di tingkat Nasional, dapat dilihat pada tabel berikut :

Tabel 2.11.
Perkembangan Laju Pertumbuhan Ekonomi Kabupaten Karanganyar,
Provinsi Jawa Tengah dan Nasional Tahun 2017-2021

Laju Pertumbuhan Ekonomi	2017	2018	2019	2020	2021
Kabupaten Karanganyar	5,77	5,98	5,93	-1,87	3,57
Provinsi Jawa Tengah	5,31	5,30	5,40	-2,65	3,32
Nasional	5,07	5,17	5,02	-2,07	3,69

Sumber : Kabupaten Karanganyar Dalam Angka Tahun 2022, BPS



Gambar 2.8.
Pertumbuhan Ekonomi Kabupaten Karanganyar, Provinsi Jawa Tengah dan Nasional Tahun 2017-2021

Pertumbuhan ekonomi Kabupaten Karanganyar antara tahun 2017-2021 mengalami pertumbuhan dengan kecenderungan meningkat dari tahun 2017 hingga 2019, namun pada tahun 2020 mengalami penurunan yang sangat signifikan yang diakibatkan sebagai efek pandemi Covid 19. Pada tahun 2021 laju pertumbuhan ekonomi Kabupaten Karanganyar pada khususnya dan kabupaten/kota se-Subosukawonosraten pada umumnya mengalami pertumbuhan yang positif. Pertumbuhan ekonomi di kawasan Subosukawonosraten tahun 2017-2021 dapat dilihat pada Tabel dibawah ini.

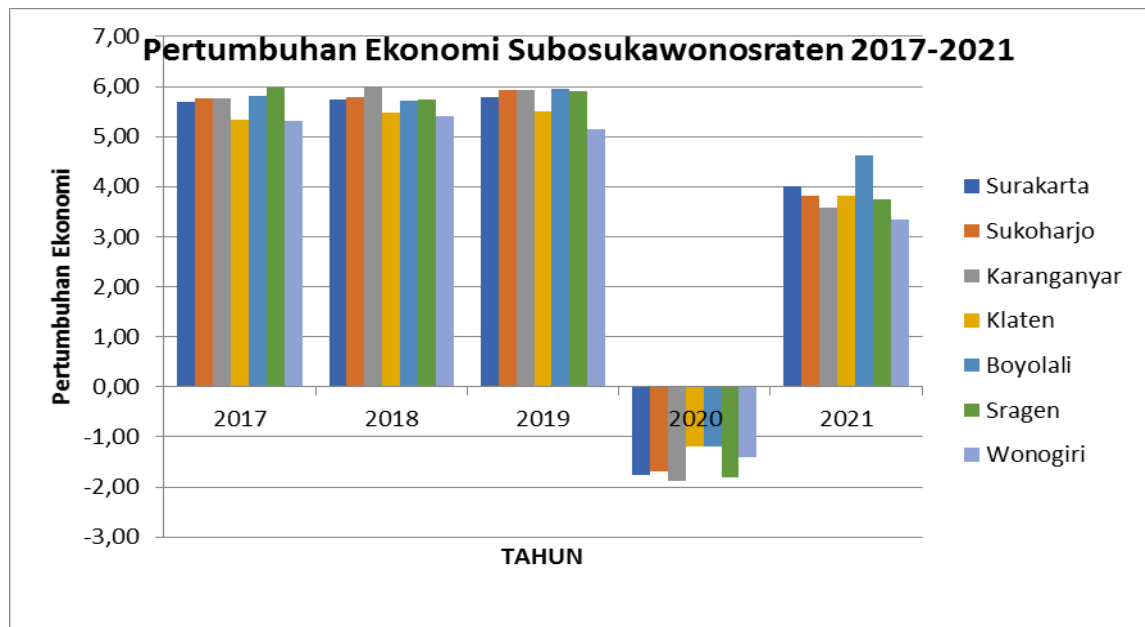
Tabel 2.12.

Pertumbuhan Ekonomi di Kawasan Subosukawonosraten Tahun 2017-2021

No	Kabupaten	Laju Pertumbuhan Rill PDRB (ADHK)				
		2017	2018	2019	2020	2021
1	Boyolali	5,80	5,72	5,96	-1,20	4,63
2	Klaten	5,34	5,47	5,50	-1,18	3,82
3	Sukoharjo	5,76	5,79	5,92	-1,70	3,82
4	Wonogiri	5,32	5,41	5,14	-1,41	3,35
5	Karanganyar	5,77	5,98	5,93	-1,87	3,57
6	Sragen	5,97	5,75	5,90	-1,81	3,75
7	Surakarta	5,70	5,75	5,78	-1,76	4,01
8	Jawa Tengah	5,31	5,30	5,40	-2,65	3,32
9	Nasional	5,07	5,17	5,02	-2,07	3,69

Sumber : Provinsi Jawa Tengah Dalam Angka Tahun 2022, BPS

Pertumbuhan ekonomi di semua wilayah kawasan SUBOSUKAWONOSRATEN pada tahun 2021 mengalami pertumbuhan yang positif. Laju Pertumbuhan Ekonomi terbesar adalah Kabupaten Boyolali sebesar 4,63% dan terkecil Kabupaten Wonogiri sebesar 3,35%. Kabupaten Karanganyar dengan laju pertumbuhan ekonomi sebesar 3,57% di Tahun 2021 menempati urutan ke-6 di wilayah SUBOSUKAWONOSRATEN.



Gambar 2.9.

Pertumbuhan Ekonomi Kawasan Subosukawonosraten Tahun 2017-2021

b. PDRB

Produk Domestik Regional Bruto (PDRB) tahun 2017-2021 Kabupaten Karanganyar atas dasar harga berlaku (ADHB) selalu mengalami pertumbuhan yang positif, tahun 2021 sebesar Rp. 39.158.450,00 (juta rupiah) meningkat jika dibandingkan dengan capaian tahun 2017 sebesar Rp. 31.552.289,97 (juta rupiah). Hal yang sama juga terjadi pada PDRB atas

dasar harga konstan (ADHK) tahun 2021 sebesar Rp. 27.034.120,00 (juta rupiah) meningkat jika dibandingkan dengan tahun 2017 sebesar Rp. 23.731.952,05 (juta rupiah). Nilai dan pertumbuhan PDRB dapat dilihat pada Tabel dibawah ini.

Tabel 2.13.

Laju Pertumbuhan PDRB Atas Dasar Harga Berlaku dan Atas Dasar Harga Konstan Kabupaten Karanganyar Tahun 2017-2021

Tahun	PDRB ADHB		PDRB ADHK	
	Jumlah (Juta Rp)	Laju Pertumbuhan (%)	Jumlah (Juta Rp)	Laju Pertumbuhan (%)
2017	31.552.289,97	8,16%	23.731.952,05	5,77%
2018	34.292.472,56	8,68%	25.150.277,73	5,98%
2019	37.013.093,96	7,93%	26.641.186,38	5,93%
2020	37.074.423,95	0,17%	26.142.872,83	-1,87%
2021	39.158.450,00	5,62%	27.034.120,00	3,57%

Sumber : Kabupaten Karanganyar Dalam Angka Tahun 2022, BPS

PDRB Atas Dasar Harga Berlaku (ADHB) dan Atas Dasar Harga Konstan (ADHK) menurut Lapangan Usaha di Kabupaten Karanganyar pada periode tahun 2017-2021 masih didominasi oleh lapangan usaha industri pengolahan, pertanian, kehutanan dan perikanan serta perdagangan besar dan eceran, reparasi mobil dan sepeda motor. Berikut kontribusi lapangan usaha PDRB ADHB tahun 2017-2021.

Tabel 2.14.

PDRB Atas Dasar Harga Berlaku Menurut Lapangan Usaha Kabupaten Karanganyar Tahun 2017-2021 (dalam juta rupiah)

No	Kategori	2017		2018		2019		2020		2021	
		Rp	%	Rp	%	Rp	%	Rp	%	Rp	%
1	Pertanian, Kehutanan dan Perikanan	4.332.449,92000	13,73%	4.613.107,76000	13,45%	4.774.413,19000	12,90%	4.917.339,44000	13,26%	5.109.030,00000	13,05%
2	Pertambangan dan Penggalian	392.494,01000	1,24%	405.386,56000	1,18%	412.137,54000	1,11%	416.103,16000	1,12%	430.600,00000	1,10%
3	Industri Pengolahan	14.413.928,53000	45,68%	15.699.875,97000	45,78%	17.028.889,02000	46,01%	17.317.816,97000	46,71%	18.350.440,00000	46,86%
4	Listrik, Gas dan Air Minum	48.551,64000	0,15%	52.918,48000	0,15%	55.837,73000	0,15%	54.895,71000	0,15%	57.040,00000	0,15%
5	Pengadaan Air, Pengolahan Sampah, Limbah dan Daur Ulang	20.903,33000	0,07%	22.102,90000	0,06%	24.036,59000	0,06%	25.681,11000	0,07%	27.430,00000	0,07%
6	Konstruksi	2.096.833,07000	6,65%	2.391.036,83000	6,97%	2.662.576,89000	7,19%	2.513.889,79000	6,78%	2.735.340,00000	6,99%
7	Perdagangan Besar dan Eceran, Reparasi Mobil dan Sepeda Motor	3.543.388,43000	11,23%	3.846.010,67000	11,22%	4.192.542,89000	11,33%	4.075.144,35000	10,99%	4.404.580,00000	11,25%
8	Transportasi dan Pergudangan	781.967,74000	2,48%	827.743,52000	2,41%	892.326,71000	2,41%	713.301,90000	1,92%	761.850,00000	1,95%
9	Penyediaan Akomodasi dan Makan Minum	1.008.702,56000	3,20%	1.092.714,31000	3,19%	1.207.963,31000	3,26%	1.130.250,17000	3,05%	1.225.770,00000	3,13%
10	Informasi dan Komunikasi	358.711,20000	1,14%	404.939,52000	1,18%	457.262,77000	1,24%	532.884,28000	1,44%	563.490,00000	1,44%
11	Jasa Keuangan	1.132.985,00000	3,59%	1.237.197,76000	3,61%	1.315.872,27000	3,56%	1.324.076,62000	3,57%	1.406.320,00000	3,59%
12	Real Estate	545.023,12000	1,73%	587.930,77000	1,71%	629.622,08000	1,70%	632.714,61000	1,71%	648.560,00000	1,66%
13	Jasa Perusahaan	114.697,22000	0,36%	129.547,33000	0,38%	147.441,27000	0,40%	143.743,55000	0,39%	149.860,00000	0,38%
14	Administrasi Pemerintahan, Pertanahan dan Jaminan Sosial Wajib	642.809,70000	2,04%	663.410,30000	1,93%	687.212,66000	1,86%	687.154,88000	1,85%	676.210,00000	1,73%
15	Jasa Pendidikan	1.403.863,64000	4,45%	1.530.703,76000	4,46%	1.665.173,08000	4,50%	1.695.763,19000	4,57%	1.719.240,00000	4,39%
16	Jasa Kesehatan dan Kegiatan Sosial	260.037,39000	0,82%	285.870,07000	0,83%	309.739,85000	0,84%	362.306,81000	0,98%	347.770,00000	0,89%
17	Jasa lainnya	454.943,47000	1,44%	501.976,05000	1,46%	550.046,11000	1,49%	531.357,41000	1,43%	544.920,00000	1,39%
	PDRB	31.552.289,97000	100,00%	34.292.472,56000	100,00%	37.013.093,96000	100,00%	37.074.423,95000	100,00%	39.158.450,00000	100,00%

Sumber : Kabupaten Karanganyar Dalam Angka Tahun 2022, BPS

Tabel 2.15.
PDRB Atas Dasar Harga Konstan Menurut Lapangan Usaha
Kabupaten Karanganyar Tahun 2017-2021 (dalam juta rupiah)

No	Kategori	2017		2018		2019		2020		2021	
		Rp	%	Rp	%	Rp	%	Rp	%	Rp	%
1	Pertanian, Kehutanan dan Perikanan	3.093.018,68000	13,03%	3.198.247,36000	12,72%	3.255.968,59000	12,22%	3.292.796,45000	12,60%	3.368.360,00000	12,46%
2	Pertambangan dan Penggalian	254.150,30000	1,07%	259.747,13000	1,03%	260.966,08000	0,98%	259.361,52000	0,99%	263.110,00000	0,97%
3	Industri Pengolahan	10.804.308,67000	45,53%	11.456.236,08000	45,55%	12.177.776,57000	45,71%	12.035.657,47000	46,04%	12.425.190,00000	45,96%
4	Listrik, Gas dan Air Minum	41.201,67000	0,17%	43.456,90000	0,17%	45.807,19000	0,17%	45.235,25000	0,17%	47.200,00000	0,17%
5	Pengadaan Air, Pengolahan Sampah, Limbah dan Daur Ulang	18.645,60000	0,08%	19.611,68000	0,08%	20.983,30000	0,08%	21.388,78000	0,08%	22.680,00000	0,08%
6	Konstruksi	1.559.709,48000	6,57%	1.705.066,84000	6,78%	1.839.116,77000	6,90%	1.731.925,78000	6,62%	1.825.510,00000	6,75%
7	Perdagangan Besar dan Eceran, Reparasi Mobil dan Sepeda Motor	2.873.472,92000	12,11%	3.040.826,02000	12,09%	3.249.326,57000	12,20%	3.119.490,12000	11,93%	3.321.310,00000	12,29%
8	Transportasi dan Pergudangan	673.069,85000	2,84%	706.158,07000	2,81%	748.376,94000	2,81%	579.679,22000	2,22%	599.120,00000	2,22%
9	Penyediaan Akomodasi dan Makan Minum	771.678,70000	3,25%	828.695,17000	3,29%	905.378,27000	3,40%	842.625,64000	3,22%	899.190,00000	3,33%
10	Informasi dan Komunikasi	378.795,96000	1,60%	427.715,42000	1,70%	477.490,46000	1,79%	555.487,68000	2,12%	586.020,00000	2,17%
11	Jasa Keuangan	808.120,54000	3,41%	855.659,50000	3,40%	895.221,22000	3,36%	901.042,72000	3,45%	916.420,00000	3,39%
12	Real Estate	451.438,07000	1,90%	476.205,55000	1,89%	504.126,34000	1,89%	502.287,44000	1,92%	511.260,00000	1,89%
13	Jasa Perusahaan	85.354,29000	0,36%	93.988,31000	0,37%	104.087,38000	0,39%	98.942,21000	0,38%	101.770,00000	0,38%
14	Administrasi Pemerintahan, Pertanahan dan Jaminan Sosial Wajib	459.929,74000	1,94%	469.542,27000	1,87%	479.673,45000	1,80%	472.436,87000	1,81%	468.860,00000	1,73%
15	Jasa Pendidikan	913.333,43000	3,85%	973.744,20000	3,87%	1.032.341,60000	3,87%	1.030.554,66000	3,94%	1.031.000,00000	3,81%
16	Jasa Kesehatan dan Kegiatan Sosial	190.345,46000	0,80%	205.912,76000	0,82%	219.428,19000	0,82%	249.877,35000	0,96%	237.270,00000	0,88%
17	Jasa lainnya	355.378,69000	1,50%	389.464,47000	1,55%	425.117,46000	1,60%	404.083,67000	1,55%	409.850,00000	1,52%
	PDRB	23.731.952,05000	100,00%	25.150.277,73000	100,00%	26.641.186,38000	100,00%	26.142.872,83000	100,00%	27.034.120,00000	100,00%

Sumber : Kabupaten Karanganyar Dalam Angka Tahun 2022, BPS

Kontribusi sektor pada PDRB Kabupaten Karanganyar dari tahun 2017-2021, dapat diketahui bahwa sektor Industri Pengolahan memberikan kontribusi terbesar pada struktur PDRB Kabupaten Karanganyar. Dalam kurun waktu 5 tahun terakhir di Kabupaten Karanganyar tidak terjadi pergeseran struktur ekonomi yang signifikan. Hal ini sejalan dengan kebijakan ekonomi Karanganyar yang berpedoman pada semboyan INTANPARI : Industri, Pertanian dan Pariwisata.

Tabel 2.16.
Kontribusi Sektor-sektor Ekonomi Terhadap PDRB Tahun 2017-2021

No	Kategori	2017	2018	2019	2020	2021
		%	%	%	%	%
1	Pertanian, Kehutanan dan Perikanan	13,73%	13,45%	12,90%	13,26%	13,05%
2	Pertambangan dan Penggalian	1,24%	1,18%	1,11%	1,12%	1,10%
3	Industri Pengolahan	45,68%	45,78%	46,01%	46,71%	46,86%
4	Listrik, Gas dan Air Minum	0,15%	0,15%	0,15%	0,15%	0,15%
5	Pengadaan Air, Pengolahan Sampah, Limbah dan Daur Ulang	0,07%	0,06%	0,06%	0,07%	0,07%
6	Konstruksi	6,65%	6,97%	7,19%	6,78%	6,99%
7	Perdagangan Besar dan Eceran, Reparasi Mobil dan Sepeda Motor	11,23%	11,22%	11,33%	10,99%	11,25%
8	Transportasi dan Pergudangan	2,48%	2,41%	2,41%	1,92%	1,95%
9	Penyediaan Akomodasi dan Makan Minum	3,20%	3,19%	3,26%	3,05%	3,13%
10	Informasi dan Komunikasi	1,14%	1,18%	1,24%	1,44%	1,44%
11	Jasa Keuangan	3,59%	3,61%	3,56%	3,57%	3,59%
12	Real Estate	1,73%	1,71%	1,70%	1,71%	1,66%
13	Jasa Perusahaan	0,36%	0,38%	0,40%	0,39%	0,38%
14	Administrasi Pemerintahan, Pertanahan dan Jaminan Sosial Wajib	2,04%	1,93%	1,86%	1,85%	1,73%
15	Jasa Pendidikan	4,45%	4,46%	4,50%	4,57%	4,39%
16	Jasa Kesehatan dan Kegiatan Sosial	0,82%	0,83%	0,84%	0,98%	0,89%
17	Jasa lainnya	1,44%	1,46%	1,49%	1,43%	1,39%
	PDRB	100,00%	100,00%	100,00%	100,00%	100,00%

Sumber : Kabupaten Karanganyar Dalam Angka Tahun 2022, BPS

c. Inflasi

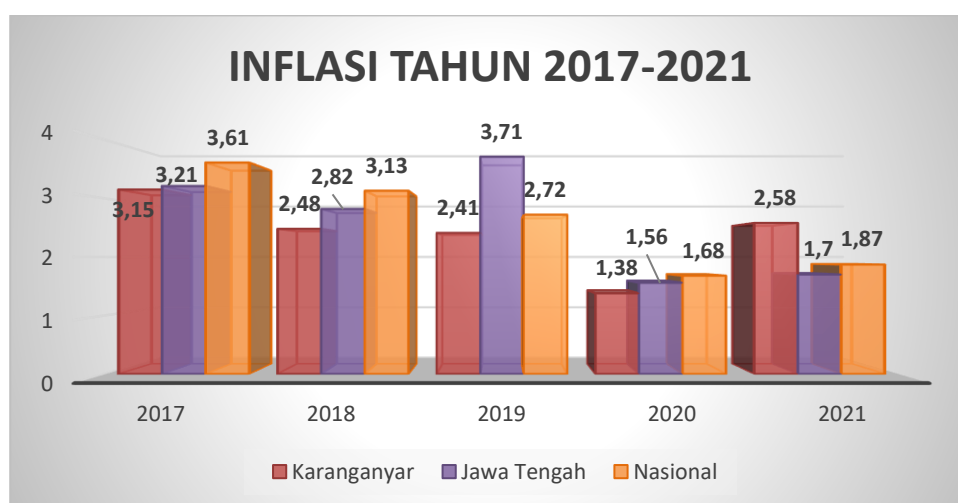
Inflasi di Kabupaten Karanganyar dilihat selama kurun waktu lima tahun (tahun 2017-2021) menunjukkan kondisi yang fluktuatif, yaitu pada Tahun 2017 sebesar 3,15%, mengalami penurunan di tahun 2018, 2019 dan 2020 menjadi 2,48%, 2,41% dan 1,38%. Pada tahun 2021 mengalami kenaikan dibandingkan tahun 2020 yaitu menjadi 2,58%.

Tabel 2.17.

Inflasi Kabupaten Karanganyar, Provinsi Jawa Tengah dan Nasional Tahun 2017-2021

Inflasi	2017	2018	2019	2020	2021
Kabupaten Karanganyar	3,15	2,48	2,41	1,38	2,58
Provinsi Jawa Tengah	3,21	2,82	3,71	1,56	1,7
Nasional	3,61	3,13	2,72	1,68	1,87

Sumber : Kabupaten Karanganyar Dalam Angka Tahun 2022, BPS



Gambar 2.10.

Inflasi Kabupaten Karanganyar dibandingkan Provinsi Jawa Tengah dan Nasional Tahun 2017-2021

d. PDRB Perkapita

Perkembangan PDRB per kapita Kabupaten Karanganyar berdasar ADHB dan ADHK menunjukkan adanya pertumbuhan yang positif dari tahun 2017 sampai dengan tahun 2019. Dimana pada tahun 2017 PDRB per kapita Kabupaten Karanganyar berdasar ADHB mengalami kenaikan 7,51% dibanding tahun 2016, kemudian naik menjadi 7,85% di tahun 2018 dan 6,65% di tahun 2019. Pada tahun 2020 PDRB per Kapita ADHB mengalami penurunan sebesar -4,72% dan di tahun 2021 mengalami kenaikan sebesar 4,85% dibandingkan tahun sebelumnya.

Kondisi yang sama terjadi pada PDRB per kapita ADHK, yaitu di Tahun 2017 mengalami kenaikan sebesar 5,14%, kemudian naik sebesar 5,16% di Tahun 2018 dan 4,66% di Tahun 2019. Penurunan terjadi di Tahun 2020, dimana laju pertumbuhan PDRB per kapita menurun hingga -6,66%. Di Tahun 2021 PDRB per Kapita sesuai ADHK kembali tumbuh positif sebesar 2,66%.

Tabel 2.18.
PDRB Per Kapita Kabupaten Karanganyar Tahun 2017-2021

Tahun	PDRB ADHB	PDRB ADHK	Jumlah Penduduk	PDRB PER KAPITA			
				ADHB	Pertumbuhan	ADHK	Pertumbuhan
2017	31.552.289,97	23.731.952,05	869.220	36.299.544,38	7,51%	27.302.583,98	5,14%
2018	34.292.472,56	25.150.277,73	875.946	39.149.071,47	7,85%	28.712.132,63	5,16%
2019	37.013.093,96	26.641.186,38	886.519	41.751.044,21	6,65%	30.051.455,61	4,66%
2020	37.074.423,95	26.142.872,83	931.963	39.781.004,13	-4,72%	28.051.406,36	-6,66%
2021	39.158.450,00	27.034.120,00	938.808	41.710.818,40	4,85%	28.796.218,18	2,66%

Sumber : Kabupaten Karanganyar Dalam Angka 2022, diolah

e. Penduduk Miskin

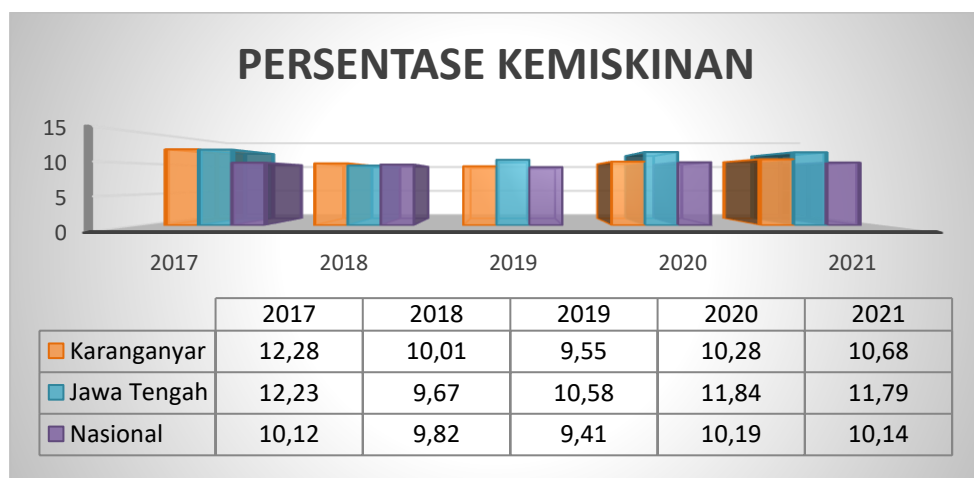
Penduduk miskin adalah penduduk yang memiliki rata-rata pengeluaran perkapita per bulan di bawah garis kemiskinan. Garis kemiskinan atau batas kemiskinan artinya tingkat minimum pendapatan yang dianggap perlu dipenuhi untuk memenuhi standar hidup yang mencukupi di suatu wilayah. Perkembangan jumlah penduduk miskin dan persentase penduduk miskin dapat dilihat pada Tabel dibawah ini.

Tabel 2.19.
Presentase dan Jumlah Penduduk Miskin Kabupaten Karanganyar, Provinsi Jawa Tengah dan Nasional Tahun 2017-2021

Tahun	Kab. Karanganyar		Jawa Tengah	Nasional
	(Ribu Jiwa)	(%)	(%)	(%)
2017	106,80	12,28	12,23	10,12
2018	87,79	10,01	9,67	9,82
2019	84,50	9,55	10,58	9,41
2020	91,72	10,28	11,84	10,19
2021	95,41	10,68	11,79	10,14

Sumber : Kabupaten Karanganyar dan Provinsi Jawa Tengah Tahun 2022, BPS

Jika dibandingkan dengan Provinsi Jawa Tengah dan Nasional, tingkat kemiskinan Kabupaten Karanganyar di Tahun 2021 berada di bawah Provinsi Jawa Tengah tapi masih di atas Nasional, sebagaimana Gambar berikut.



Gambar 2.11.
Persentase Kemiskinan Kabupaten Karanganyar dibandingkan dengan Presentase Kemiskinan Provinsi Jawa Tengah dan Nasional Tahun 2017-2021

Jumlah penduduk miskin akan semakin meningkat karena adanya pandemi Covid-19. Hal tersebut terjadi karena banyaknya PHK, selain itu bagi para pencari kerja akan kesulitan mendapatkan pekerjaan. Dampak lain yaitu turunnya omzet dari pelaku usaha yang disebabkan menurunnya daya beli masyarakat. Hal ini harus menjadi perhatian bagi pemerintah dengan cara memberikan stimulus pada masyarakat yang terdampak pandemi Covid-19.

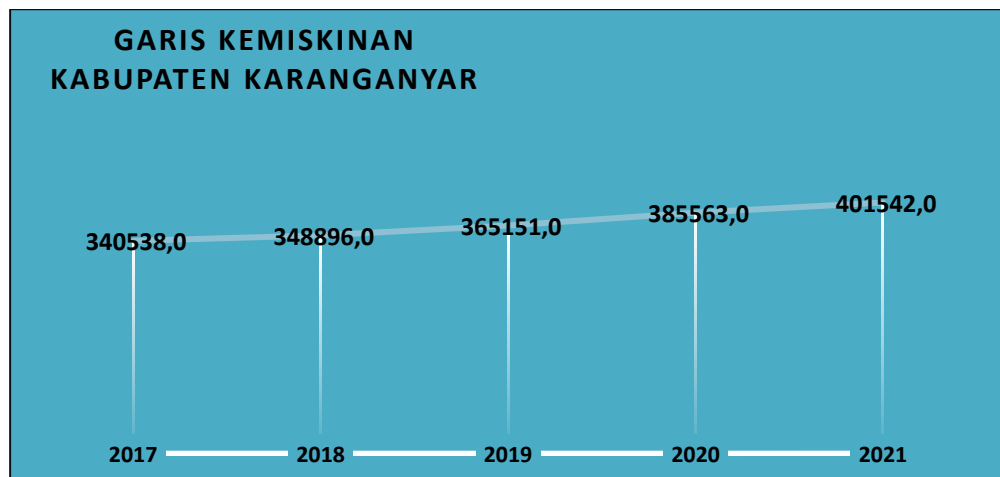
Dalam mengukur kemiskinan, BPS menggunakan konsep kemampuan memenuhi kebutuhan dasar (*basic needs approach*), yaitu kemiskinan dipandang sebagai ketidakmampuan dari sisi ekonomi untuk memenuhi kebutuhan dasar makanan dan bukan makanan yang diukur dari sisi pengeluaran yang dikonseptualisasikan dengan Garis Kemiskinan. Garis Kemiskinan adalah nilai rupiah dari kebutuhan minimum makanan dan non makanan yang dipergunakan sebagai batas untuk mengelompokkan penduduk menjadi miskin atau tidak miskin. Penduduk miskin adalah penduduk yang memiliki rata-rata pengeluaran per kapita per bulan di bawah Garis Kemiskinan tersebut.

Kondisi garis kemiskinan Kabupaten Karanganyar dari tahun 2017 sampai dengan tahun 2021 mengalami kenaikan. Garis Kemiskinan Kabupaten Karanganyar tahun 2017-2021 tersaji dalam tabel dan gambar berikut ini.

Tabel 2.20.
Garis Kemiskinan Kabupaten Karanganyar Tahun 2017-2021

TAHUN	GARIS KEMISKINAN (rupiah/kapita/bulan)	PERTUMBUHAN GARIS KEMISKINAN
2017	340.538	3,34%
2018	348.896	2,45%
2019	365.151	4,66%
2020	385.563	5,59%
2021	401.542	4,14%

Sumber : Kabupaten Karanganyar Dalam Angka Tahun 2022, BPS



Gambar 2.12.
Garis Kemiskinan Kabupaten Karanganyar Tahun 2017-2021

Indeks Kedalaman Kemiskinan (*Poverty Gap Index-P1*), merupakan ukuran rata-rata kesenjangan pengeluaran masing-masing penduduk miskin terhadap garis kemiskinan. Semakin tinggi nilai indeks, semakin jauh rata-rata pengeluaran penduduk dari garis kemiskinan. Kabupaten Karanganyar selama kurun waktu tahun 2017–2021 mengalami fluktuasi dan cenderung menurun dari 1,85 menjadi menjadi 1,61 di tahun 2021. Hal tersebut menunjukkan bahwa rata-rata kesenjangan pengeluaran antara penduduk miskin terhadap garis kemiskinan semakin besar.

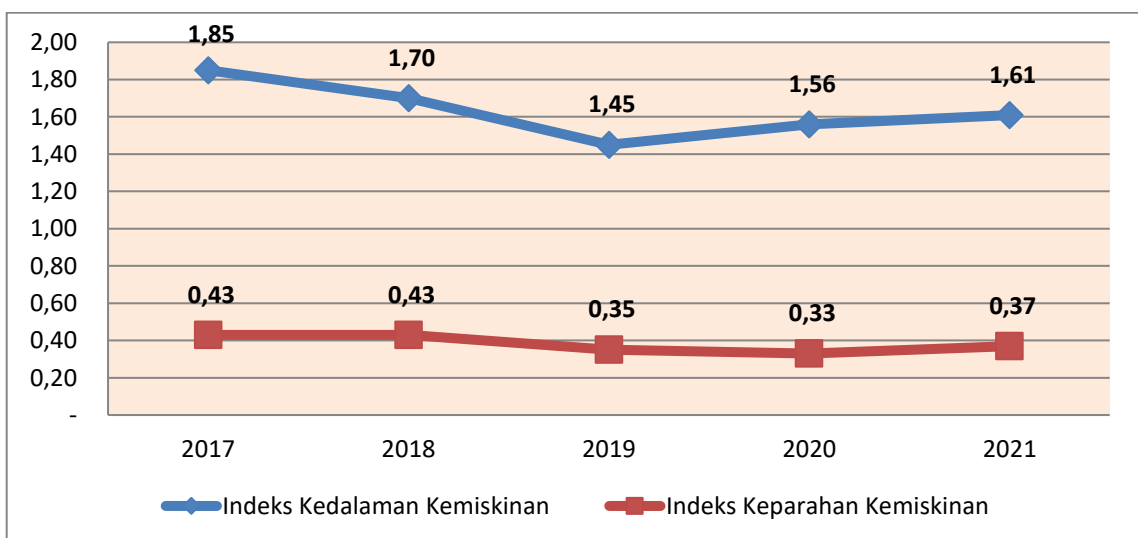
Selain dilihat dari Indeks Kedalaman Kemiskinan, gambaran kemiskinan juga dilihat dari Indeks Keparahan Kemiskinan (P2). Indeks Keparahan Kemiskinan (*Poverty Severity Index/P2*) memberikan informasi mengenai gambaran penyebaran pengeluaran di antara penduduk miskin. Semakin tinggi nilai indeks, maka semakin tinggi ketimpangan pengeluaran di antara penduduk miskin. Indeks Keparahan Kemiskinan Kabupaten Karanganyar selama kurun waktu tahun 2017-2021 mengalami fluktuasi dan cenderung menurun, dari 0,43 di tahun 2017 namun pada tahun 2021 Indeks Keparahan Kemiskinan kembali naik menjadi 0,37. Hal tersebut berarti ketimpangan pengeluaran di antara penduduk miskin di Kabupaten Karanganyar pada tahun 2021 kembali naik.

Tabel 2.21.

Indeks Kedalaman Kemiskinan dan Indeks Keparahan Kemiskinan Kabupaten Karanganyar Tahun 2017-2021

Tahun	Indeks Kedalaman Kemiskinan	Indeks Keparahan Kemiskinan
2017	1,85	0,43
2018	1,70	0,43
2019	1,45	0,35
2020	1,56	0,33
2021	1,61	0,37

Sumber : Kabupaten Karanganyar Dalam Angka Tahun 2022, BPS



Gambar 2.13.

Indeks Kedalaman Kemiskinan dan Indeks Keparahan Kemiskinan Kabupaten Karanganyar Tahun 2017-2021

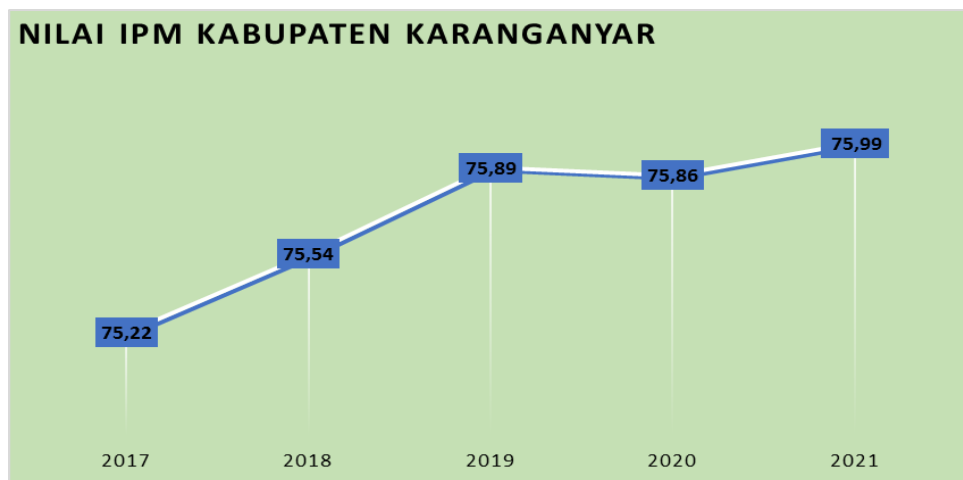
f. Indeks Pembangunan Manusia

Indeks Pembangunan Manusia (IPM) merupakan salah satu indikator kinerja pembangunan untuk mengukur tiga dimensi pokok pembangunan manusia yang mencerminkan status kemampuan dasar penduduk. Perkembangan IPM Kabupaten Karanganyar menurut metode baru dari Tahun 2017-2019 mengalami peningkatan. Pada Tahun 2020 mengalami penurunan 0,03 point dari nilai IPM tahun sebelumnya, namun pada Tahun 2021 nilai IPM mengalami peningkatan sebesar 0,13 point atau menjadi 75,99.

Tabel 2.22.
Indeks Pembangunan Manusia (IPM) Kabupaten Karanganyar beserta Kompositnya Tahun 2017-2021

Komponen	Satuan	Tahun				
		2017	2018	2019	2020	2021
Angka Harapan Hidup saat lahir (AHH)	Tahun	77,31	77,36	77,38	77,47	77,55
Harapan Lama Sekolah (HLS)	Tahun	13,65	13,66	13,67	13,74	13,69
Rata-rata Lama Sekolah (RLS)	Tahun	8,50	8,51	8,52	8,56	8,57
Pengeluaran per kapita	Rp 000	10.933,00	11.223,00	11.569,00	12.759,22	12.742,78
IPM	Angka	75,22	75,54	75,89	75,86	75,99

Sumber : Kabupaten Karanganyar Dalam Angka Tahun 2022, BPS



Gambar 2.14.
Nilai IPM Kabupaten Karanganyar Tahun 2017-2021

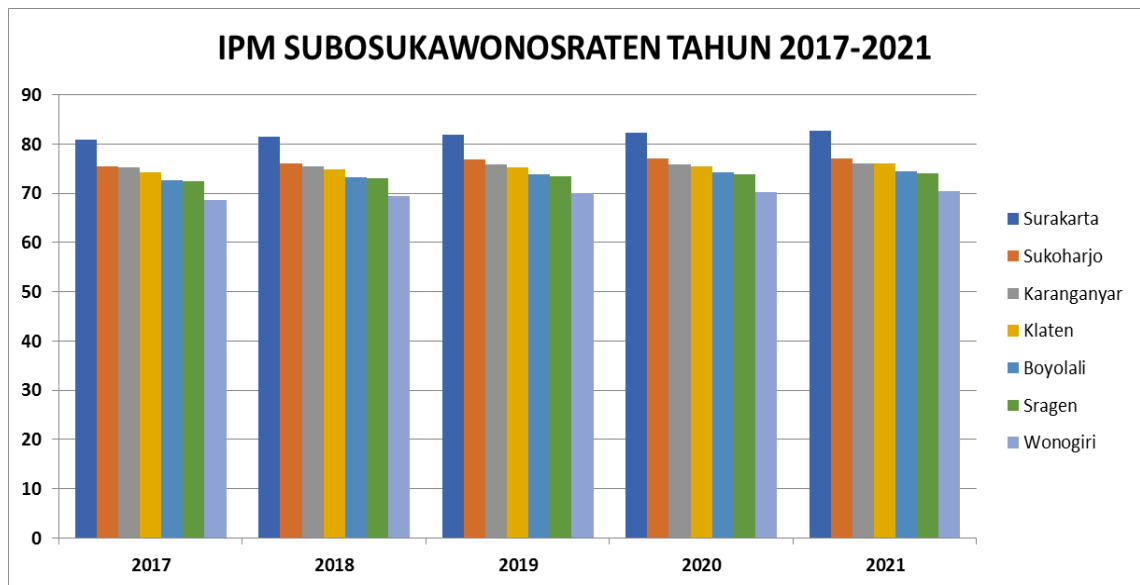
Adapun IPM Kabupaten/Kota Wilayah Subosukawonosraten tersaji dalam tabel berikut.

Tabel 2.23.
IPM Kabupaten/Kota Wilayah Soloraya Tahun 2017-2021

No.	Kabupaten/ Kota	Nilai IPM				
		2017	2018	2019	2020	2021
1.	Surakarta	80,85	81,46	81,86	82,21	82,62
2.	Sukoharjo	75,56	76,07	76,84	76,98	77,13
3.	Karanganyar	75,22	75,54	75,89	75,86	75,99
4.	Klaten	74,25	74,79	75,29	75,56	76,12
5.	Boyolali	72,64	73,22	73,80	74,25	74,40
6.	Sragen	72,40	72,96	73,43	73,95	74,08
7.	Wonogiri	68,66	69,37	69,98	70,25	70,49

Sumber : Kabupaten Karanganyar Dalam Angka Tahun 2022, BPS

Nilai IPM Kabupaten/Kota wilayah Soloraya dari tahun 2017 sampai dengan tahun 2021 mengalami kenaikan nilai IPM.



Gambar 2.15.

Nilai IPM Kabupaten/Kota Se-Subosukawonosraten Tahun 2017-2021

Tabel 2.24.

IPM Kabupaten Karanganyar, Provinsi Jawa Tengah dan Nasional Tahun 2017-2021

TAHUN	2017	2018	2019	2020	2021
KARANGANYAR	75,22	75,54	75,89	75,86	75,99
JAWA TENGAH	70,52	71,12	71,73	71,87	72,16
NASIONAL	70,81	71,39	71,92	71,94	72,29

Sumber : Kabupaten Karanganyar dan Provinsi Jawa Tengah Dalam Angka Tahun 2022, BPS



Gambar 2.16.

Perkembangan IPM Kabupaten Karanganyar Provinsi Jawa Tengah dan Nasional Tahun 2017-2021

IPM Kabupaten Karanganyar Tahun 2021 sebesar 75,99 di atas rata-rata IPM Provinsi sebesar 72,16 dan juga nasional sebesar 72,29. Gambaran indikator pembentuk IPM secara lengkap dijabarkan berikut ini.

1) Angka Harapan Hidup (AHH)

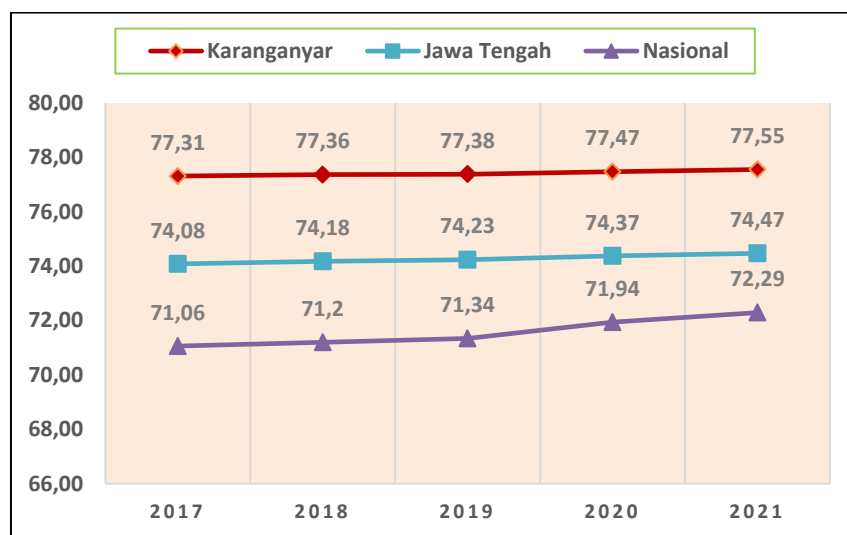
Angka Harapan Hidup (AHH) didefinisikan sebagai rata-rata perkiraan banyak tahun yang dapat ditempuh oleh masyarakat sejak lahir yang mencerminkan derajat kesehatan suatu masyarakat. Kualitas kesehatan masyarakat Kabupaten Karanganyar secara umum semakin membaik berdasarkan rata-rata usia harapan hidup yang semakin panjang, naik dari 77,31 pada tahun 2017 menjadi 77,55 pada tahun 2021, artinya secara rata-rata anak yang dilahirkan dapat bertahan hidup hingga usia 77-78 tahun. Selanjutnya apabila dibandingkan dengan Provinsi Jawa Tengah dan Nasional, AHH Kabupaten Karanganyar Tahun 2021 berada di atas angka Jawa Tengah sebesar 74,47 dan Nasional sebesar 72,29.

Tabel 2.25.

Angka Harapan Hidup Kabupaten Karanganyar, Provinsi Jawa Tengah dan Nasional Tahun 2017-2021

TAHUN	2017	2018	2019	2020	2021
Karanganyar	77,31	77,36	77,38	77,47	77,55
Jawa Tengah	74,08	74,18	74,23	74,37	74,47
Nasional	71,06	71,20	71,34	71,94	72,29

Sumber : Kabupaten Karanganyar dan Provinsi Jawa Tengah Dalam Angka Tahun 2022, BPS



Gambar 2.17.

Perkembangan Angka Harapan Hidup Kabupaten Karanganyar, Provinsi Jawa Tengah dan Nasional Tahun 2017-2021

2) Harapan Lama Sekolah

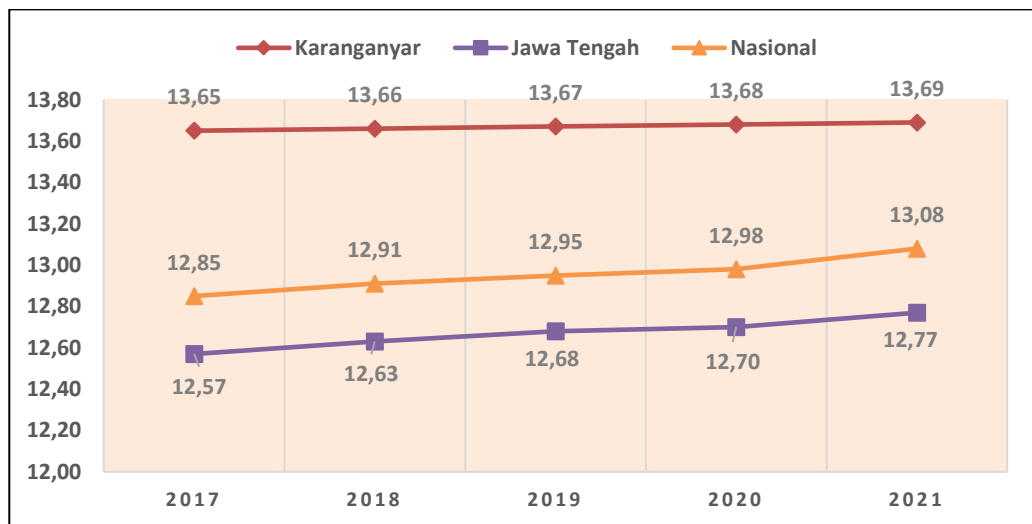
Harapan Lama Sekolah (HLS) digunakan untuk mengetahui kondisi pembangunan sistem pendidikan di berbagai jenjang yang ditunjukkan dalam bentuk lamanya pendidikan (dalam tahun) yang diharapkan dapat dicapai oleh setiap anak. Perkembangan HLS di Kabupaten Karanganyar cenderung meningkat dari sebesar 13,65 (tahun 2017) menjadi 13,69 (tahun 2021). Dibandingkan dengan Provinsi Jawa

Tengah dan Nasional, HLS Kabupaten Karanganyar Tahun 2021 berada di atas angka Jawa Tengah sebesar 12,77 dan Nasional sebesar 13,08. Perkembangan HLS selama 2017-2021 dapat dilihat pada tabel dan gambar berikut. Harapan Lama Sekolah Kabupaten Karanganyar di Tahun 2021 sebesar 13,69. Ini berarti anak-anak Karanganyar yang berusia 7 tahun memiliki harapan menempuh pendidikan hingga Diploma I.

Tabel 2.26.
Harapan Lama Sekolah Kabupaten Karanganyar,
Provinsi Jawa Tengah dan Nasional Tahun 2017-2021

TAHUN	2017	2018	2019	2020	2021
Karanganyar	13,65	13,66	13,67	13,68	13,69
Jawa Tengah	12,57	12,63	12,68	12,70	12,77
Nasional	12,85	12,91	12,95	12,98	13,08

Sumber : Kabupaten Karanganyar dan Provinsi Jawa Tengah Dalam Angka Tahun 2022, BPS



Gambar 2.18.
Perkembangan Angka Harapan Lama Sekolah Kabupaten Karanganyar, Provinsi Jawa Tengah dan Nasional Tahun 2017-2021

3) Rata-rata Lama Sekolah

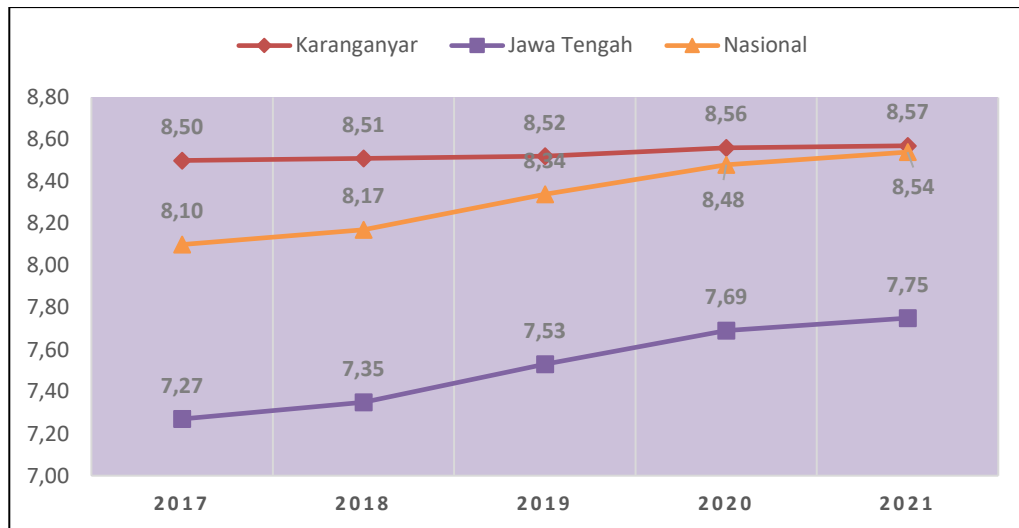
Rata-rata Lama Sekolah (RLS) didefinisikan sebagai jumlah tahun yang digunakan oleh penduduk dalam menjalani pendidikan formal. Penduduk yang dihitung dalam penghitungan rata-rata lama sekolah adalah penduduk berusia 25 tahun ke atas. RLS di Kabupaten Karanganyar dalam kurun waktu 2017-2021 meningkat dari 8,50 pada tahun 2017 menjadi 8,57 pada tahun 2021. Dibandingkan dengan Provinsi Jawa Tengah dan Nasional, RLS Kabupaten Karanganyar Tahun 2021 berada di atas angka Jawa Tengah (7,75) dan Nasional (8,54). Rata-rata Lama sekolah Kabupaten Karanganyar tahun 2021 sebesar 8,57 yang berarti, rata-rata penduduk Karanganyar yang berusia 25 tahun ke atas telah menempuh pendidikan hingga kelas IX. Perbandingan perkembangan nilai rata-rata lama sekolah Kabupaten Karanganyar,

Provinsi Jawa Tengah dan Nasional tahun 2017-2021 dapat dilihat pada tabel dan gambar berikut.

Tabel 2.27.
Rata-rata Lama Sekolah Kabupaten Karanganyar,
Provinsi Jawa Tengah dan Nasional Tahun 2017-2021

TAHUN	2017	2018	2019	2020	2021
Karanganyar	8,50	8,51	8,52	8,56	8,57
Jawa Tengah	7,27	7,35	7,53	7,69	7,75
Nasional	8,10	8,17	8,34	8,48	8,54

Sumber : Kabupaten Karanganyar dan Provinsi Jawa Tengah Dalam Angka Tahun 2022, BPS



Gambar 2.19.
Perkembangan Rata-rata Lama Sekolah Kabupaten Karanganyar, Provinsi Jawa Tengah dan Nasional Tahun 2017-2021

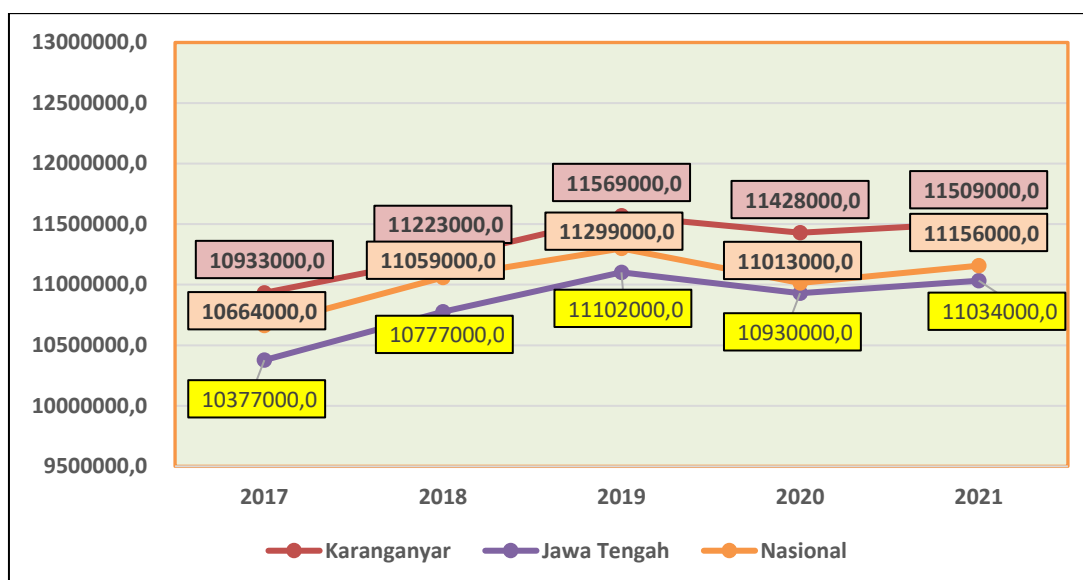
4) Pengeluaran per Kapita

Pengeluaran rata-rata per kapita adalah biaya yang dikeluarkan untuk konsumsi semua anggota rumah tangga selama sebulan baik yang berasal dari pembelian, pemberian maupun produksi sendiri dibagi dengan banyaknya anggota rumah tangga dalam rumah tangga tersebut. Pengeluaran per kapita (d disesuaikan) di Kabupaten Karanganyar mengalami tren peningkatan dari Rp. 10.933,00 ribu pada tahun 2017 menjadi Rp. 11.509,00 ribu pada tahun 2021. Perkembangan pengeluaran per kapita Kabupaten Karanganyar dibandingkan Provinsi Jawa Tengah dan Nasional Tahun 2017-2021 dapat dilihat pada tabel dan gambar berikut.

Tabel 2.28.
Pengeluaran per Kapita Kabupaten Karanganyar, Provinsi Jawa Tengah dan Nasional Tahun 2017-2021

TAHUN	2017	2018	2019	2020	2021
Karanganyar	10.933.000	11.223.000	11.569.000	11.428.000	11.509.000
Jawa Tengah	10.377.000	10.777.000	11.102.000	10.930.000	11.034.000
Nasional	10.664.000	11.059.000	11.299.000	11.013.000	11.156.000

Sumber : Kabupaten Karanganyar dan Provinsi Jawa Tengah Dalam Angka Tahun 2022, BPS



Gambar 2.20.

Perkembangan Pengeluaran Per Kapita Kabupaten Karanganyar, Provinsi Jawa Tengah dan Nasional Tahun 2017-2021

2.1.3. Aspek Pelayanan Umum

Pelayanan umum merupakan segala bentuk jasa pelayanan, baik dalam bentuk barang publik maupun jasa publik yang menjadi tanggungjawab Pemerintah Daerah dalam upaya pemenuhan kebutuhan masyarakat sesuai dengan ketentuan perundang-undangan. Berdasarkan hasil evaluasi dari RPJMD Perubahan, terdapat perbedaan indikator yang akan digunakan, hal ini dikarenakan penggunaan Permendagri Nomor 90 tahun 2019. Apabila indikator tersebut di tahun 2020 tidak terisi maka indikator tersebut tidak lagi digunakan untuk kedepan dan diganti dengan indikator yang hanya terisi di tahun 2020.

Untuk menganalisis aspek pelayanan umum terlebih dahulu disusun tabel capaian indikator setiap variabel yang dianalisis menurut periodisasi RPJMD yaitu tahun 2018-2020. Capaian kinerja RPJMD tersebut digambarkan dalam bentuk tabel sesuai dengan indikator yang telah ditetapkan dalam RPJMD 2018-2023.

Berdasarkan Pasal 3 Dan Pasal 4 Peraturan Pemerintah Nomor 2 Tahun 2018 ditentukan 6 jenis Standar Pelayanan Minimal (SPM) yaitu 1) pendidikan, 2) kesehatan, 3) pekerjaan umum dan penataan ruang, 4) perumahan rakyat dan kawasan permukiman, 5) ketenteraman, ketertiban umum, dan perlindungan masyarakat, dan 6) sosial, yang mulai berlaku pada Tahun 2019, maka terdapat beberapa SPM yang harus dilaksanakan oleh daerah.

1) Standar Pelayanan Minimal (SPM) Bidang Pendidikan

Standar Pelayanan Minimal (SPM) Bidang Pendidikan merupakan ketentuan mengenai jenis dan mutu pelayanan dasar pendidikan yang

merupakan urusan pemerintahan wajib yang berhak diperoleh setiap peserta didik secara minimal. Persentase Realisasi Pencapaian pelaksanaan SPM Bidang Pendidikan Kabupaten Karanganyar Tahun 2020 dan 2021 (sesuai PERMENDAGRI Nomor 18 Tahun 2020) sebagaimana tabel berikut.

Tabel 2.29.
Persentase Realisasi Pencapaian pelaksanaan SPM Bidang Pendidikan Kabupaten Karanganyar Tahun 2020 dan 2021

No	Indikator SPM	Persentase Realisasi Capaian	
		2020	2021
1.	Jumlah anak usia dini yang sudah tamat atau sedang belajar PAUD	98,40	98,90
2.	Anak usia 7-12 tahun yang sudah atau sedang belajar	100,00	100,00
3.	Anak usia 12-15 tahun yang sudah atau sedang belajar	100,00	100,00
4.	Anak usia 7-18 tahun yang sedang atau sudah belajar pada pendidikan kesetaraan	99,00	83,90

Sumber : SPM E JATENG (<https://biropemotdaks.jatengprov.go.id>)

2) Standar Pelayanan Minimal (SPM) Bidang Kesehatan

Standar Pelayanan Minimal (SPM) Bidang Kesehatan merupakan acuan bagi Pemerintah Daerah Kabupaten/Kota dalam penyediaan pelayanan kesehatan yang berhak diperoleh setiap warga negara secara minimal. Persentase Realisasi Pencapaian pelaksanaan SPM Bidang Kesehatan Kabupaten Karanganyar Tahun 2020 dan 2021 (sesuai PERMENDAGRI Nomor 18 Tahun 2020) sebagaimana tersaji dalam tabel berikut.

Tabel 2.30.
Persentase Realisasi Pencapaian pelaksanaan SPM Bidang Kesehatan Kabupaten Karanganyar Tahun 2020 dan 2021

No	Indikator SPM	Persentase Realisasi Capaian	
		2020	2021
1.	Jumlah ibu hamil di suatu kabupaten/kota yang mendapat pelayanan	100,00	100,00
2.	Jumlah ibu bersalin mendapat pelayanan di wilayah kerja kabupaten/kota bersangkutan	100,00	100,00
3.	Jumlah bayi baru lahir mendapat pelayanan	100,00	100,00
4.	Jumlah balita usia 12-59 bulan yang mendapat pelayanan kesehatan	100,00	100,00
5.	Jumlah anak usia pendidikan dasar yang mendapat pelayanan kesehatan	89,60	100,00
6.	Jumlah orang usia 15-59 tahun di kabupaten/kota yang mendapat pelayanan skrinning kesehatan sesuai standar	86,80	100,00
7.	Jumlah warga negara usia 60 tahun ke atas mendapat pelayanan	100,00	84,50
8.	Jumlah penderita hipertensi mendapat pelayanan	100,00	96,60
9.	Jumlah ODGJ mendapat pelayanan	100,00	100,00
10.	Jumlah orang terduga TBC mendapat pelayanan	100,00	100,00
11.	Jumlah orang dengan resiko HIV yang mendapat pelayanan	100,00	100,00
12.	Pelayanan kesehatan terhadap orang penderita diabetes melitus	100,00	100,00

Sumber : SPM E JATENG (<https://biropemotdaks.jatengprov.go.id>)

3) Standar Pelayanan Minimal (SPM) Bidang Pekerjaan Umum dan Penataan Ruang

Standar Pelayanan Minimal (SPM) Bidang Pekerjaan Umum dan Penataan Ruang merupakan ketentuan mengenai jenis dan mutu pelayanan dasar bidang pekerjaan umum dan penataan ruang yang merupakan urusan pemerintahan wajib yang berhak diperoleh setiap warga negara secara minimal. Persentase Realisasi Pencapaian pelaksanaan SPM Bidang Pekerjaan Umum dan Penataan Ruang Kabupaten Karanganyar Tahun 2020 dan 2021 (sesuai PERMENDAGRI Nomor 18 Tahun 2020) sebagaimana tersaji dalam tabel berikut.

Tabel 2.31.

Persentase Realisasi Pencapaian pelaksanaan SPM Bidang Pekerjaan Umum dan Penataan Ruang Kabupaten Karanganyar Tahun 2020 dan 2021

No	Indikator SPM	Persentase Realisasi Capaian	
		2020	2021
1.	Jumlah kumulatif masyarakat/rumah tangga yang mendapatkan akses terhadap air minum melalui SPAM jaringan perpipaan dan bukan jaringan perpipaan terlindung dalam sebuah kabupaten/kota	100,00	100,00
2.	Jumlah rumah yang memiliki akses pengolahan berupa cubluk, lumpur tinja diolah di IPLT dan memiliki sambungan rumah dan air limbah nya diolah di IPALD	100,00	100,00

Sumber : SPM E JATENG (<https://biropemotdaks.jatengprov.go.id>)

4) Standar Pelayanan Minimal (SPM) Bidang Perumahan Rakyat dan Kawasan Permukiman

Standar Pelayanan Minimal (SPM) Bidang Perumahan Rakyat dan Kawasan Permukiman merupakan ketentuan mengenai jenis dan mutu pelayanan dasar bidang perumahan rakyat dan kawasan permukiman yang merupakan urusan pemerintahan wajib yang berhak diperoleh setiap warga negara secara minimal. Persentase Realisasi Pencapaian pelaksanaan SPM Bidang Perumahan Rakyat dan Kawasan Permukiman Kabupaten Karanganyar Tahun 2020 dan 2021 (sesuai PERMENDAGRI Nomor 18 Tahun 2020) sebagaimana tersaji dalam tabel berikut.

Tabel 2.32.

Persentase Realisasi Pencapaian pelaksanaan SPM Bidang Perumahan Rakyat dan Kawasan Permukiman Kabupaten Karanganyar Tahun 2020 dan 2021

No	Indikator SPM	Persentase Realisasi Capaian	
		2020	2021
1.	Jumlah unit rumah korban bencana yang ditangani pada tahun n	100,00	100,00
2.	Rumah tangga penerima fasilitasi penggantian hak atas penguasaan tanah dan/atau bangunan + rumah tangga penerima subsidi uang sewa + rumah tangga penerima penyediaan rumah layak huni	100,00	100,00

Sumber : SPM E JATENG (<https://biropemotdaks.jatengprov.go.id>)

5) Standar Pelayanan Minimal (SPM) Bidang Ketenteraman, Ketertiban Umum, dan Pelindungan Masyarakat

Standar Pelayanan Minimal (SPM) Bidang Ketenteraman, Ketertiban Umum, dan Pelindungan Masyarakat merupakan ketentuan mengenai jenis dan mutu pelayanan dasar bidang ketenteraman, ketertiban umum, dan pelindungan masyarakat yang merupakan urusan pemerintahan wajib yang berhak diperoleh setiap warga negara secara minimal. Merupakan suatu keadaan dinamis bagi Pemerintah Daerah dan masyarakat yang dapat melaksanakan kegiatan dengan tenteram, tertib dan teratur. Persentase Realisasi Pencapaian pelaksanaan SPM Bidang Ketenteraman, Ketertiban Umum, dan Pelindungan Masyarakat Kabupaten Karanganyar Tahun 2020 dan 2021 (sesuai PERMENDAGRI Nomor 18 Tahun 2020) sebagaimana tersaji dalam tabel berikut.

Tabel 2.33.

Persentase Realisasi Pencapaian pelaksanaan SPM Bidang Ketenteraman, Ketertiban Umum, dan Pelindungan Masyarakat Kabupaten Karanganyar Tahun 2020 dan 2021

No	Indikator SPM	Persentase Realisasi Capaian	
		2020	2021
1.	Jumlah dan identitas Warga Negara yang terkena dampak gangguan trantibum akibat penegakan hukum akibat pelanggaran Perda Kabupaten/Kota dan Perda serta mengalami kerugian materi dan/atau terkena cedera fisik	100,00	100,00
2.	Jumlah Warga Negara yang menjadi korban bencana daerah Kabupaten/Kota	100,00	100,00
3.	Jumlah Warga Negara yang memperoleh layanan penyelamatan dan evakuasi korban bencana tingkat Kabupaten/Kota	100,00	100,00
4.	Jumlah Warga Negara yang memperoleh informasi rawan bencana sesuai jenis ancaman bencana tingkat Kabupaten/Kota	100,00	100,00
5.	Jumlah Warga Negara yang mendapat pelayanan pemadaman, penyelamatan dan evakuasi kebakaran tingkat Kabupaten/Kota	100,00	100,00

Sumber : SPM E JATENG (<https://biropemotdaks.jatengprov.go.id>)

6) Standar Pelayanan Minimal (SPM) Bidang Sosial

Standar Pelayanan Minimal (SPM) Bidang Sosial merupakan ketentuan mengenai jenis dan mutu pelayanan dasar bidang sosial yang merupakan urusan pemerintahan wajib yang berhak diperoleh setiap Penyandang Masalah Kesejahteraan Sosial secara minimal. Persentase Realisasi Pencapaian pelaksanaan SPM Bidang Sosial Kabupaten Karanganyar Tahun 2020 dan 2021 (sesuai PERMENDAGRI Nomor 18 Tahun 2020) sebagaimana tersaji dalam tabel berikut.

Tabel 2.34.
 Persentase Realisasi Pencapaian pelaksanaan SPM Bidang Sosial
 Kabupaten Karanganyar Tahun 2020 dan 2021

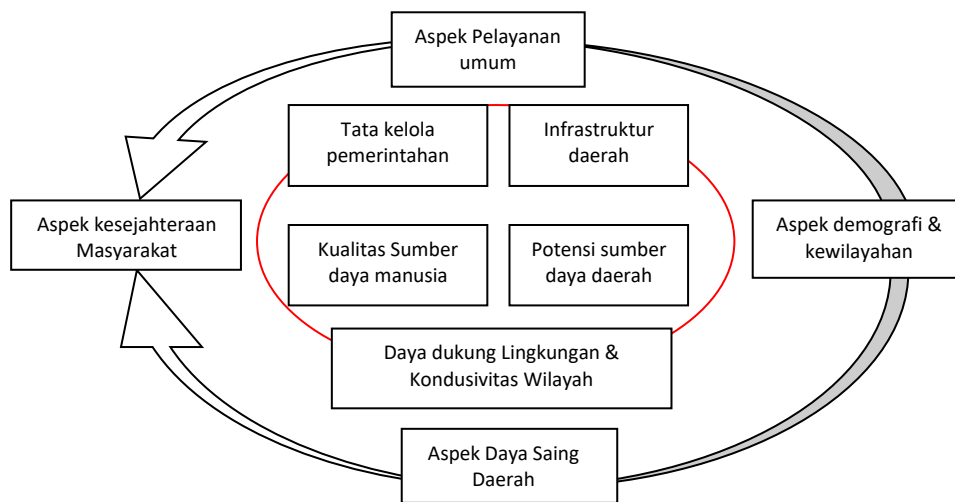
No	Indikator SPM	Persentase Realisasi Capaian	
		2020	2021
1.	Jumlah penyandang disabilitas terlantar yang terpenuhi kebutuhan dasarnya diluar panti	100,00	100,00
2.	Jumlah anak terlantar yang terpenuhi kebutuhan dasarnya diluar panti	100,00	100,00
3.	Jumlah lanjut usia terlantar yang terpenuhi kebutuhan dasarnya diluar panti	100,00	100,00
4.	Jumlah gelandangan dan pengemis yang terpenuhi kebutuhan dasarnya diluar panti	100,00	100,00
5.	Jumlah korban bencana alam dan sosial daerah Kabupaten/Kota yang terpenuhi kebutuhan dasarnya	100,00	100,00

Sumber : SPM E JATENG (<https://biropemotdaks.jatengprov.go.id>)

2.1.4. Aspek Daya Saing Daerah

Daya saing merupakan kemampuan suatu daerah dibanding daerah lain dalam menetapkan strategi yang tepat untuk meningkatkan kesejahteraan masyarakat. *European Commission* memberikan penilaian daya saing daerah yang dirangkum dalam *Regional Competitiveness Index (RCI)* didasarkan pada 11 pilar, yaitu: (1) Institusi; (2) Stabilitas makroekonomi; (3) Infrastruktur; (4) Kesehatan; (5) Pendidikan dasar; (6) Pendidikan tinggi dan pendidikan seumur hidup; (7) Efisiensi pasar tenaga kerja; (8) Luas pasar; (9) Ketersediaan teknologi; (10) Kemudahan usaha; dan (11) Inovasi. Memperhatikan 11 Pilar tersebut, sebagian besar telah diuraikan dalam berbagai urusan pelayanan umum pemerintah.

Lebih lanjut dalam pasal 258 dan 392 Undang-Undang Nomor 23 Tahun 2014 disebutkan aspek informasi pembangunan dilihat dari (i) aspek kesejahteraan masyarakat; (ii) aspek pelayanan umum; (iii) aspek daya saing daerah. Selain itu juga dikaitkan dengan tema utama misi Bupati terpilih 2018-2023, ketiga aspek ini saling terkait. Aspek kesejahteraan akan baik jika pelayanan publik terpenuhi secara baik. Pelayanan publik yang baik akan menjadi daya dukung untuk meningkatkan daya saing daerah, yang mana pada gilirannya akan meningkatkan kemampuan daerah menyediakan layanan publik yang lebih baik lagi. Daya saing daerah juga memerlukan dukungan sumber daya yang berkualitas tinggi. Sumberdaya manusia berkualitas tinggi dapat muncul jika kondisi kesejahteraan masyarakat baik. Jika digambarkan permasalahan pembangunan sebagaimana gambar berikut.



Gambar 2.21.

Aspek Permasalahan Pembangunan Kab. Karanganyar Tahun 2021

Daya saing merupakan isu besar bagi eksistensi suatu daerah. Era teknologi informasi menghadirkan tantangan tersendiri bagi kemampuan daerah memenangkan kompetisi di lingkup nasional dan internasional. Oleh karena itu, pemerintah kabupaten menghadapi tantangan (i) bagaimana membuat kabupaten berdaya saing tinggi, dan (ii) bagaimana prestasi daya saing tersebut menghasilkan kesejahteraan ekonomi masyarakat yang berkualitas.

Pertumbuhan ekonomi adalah prasyarat untuk pembangunan ekonomi. Pertumbuhan ekonomi yang berkualitas adalah pertumbuhan ekonomi yang memiliki tolok ukur dalam mengurangi masalah dalam perekonomian, Pertumbuhan ekonomi yang tinggi dan berkualitas mampu mencerminkan adanya peningkatan aktivitas dunia usaha dan ekonomi yang akan memberikan peluang besar kepada angkatan kerja di pasar. Kondisi tersebut dapat dicapai jika disertai dengan peningkatan kesempatan kerja dan penurunan pengangguran di masyarakat. Pemerintah harus mampu mendorong sektor riil yang banyak menyerap tenaga kerja agar pengangguran dapat ditekan seminimal mungkin.

Sejalan dengan upaya untuk mewujudkan pertumbuhan ekonomi yang berkualitas, identifikasi terhadap sektor yang memberi kontribusi besar bagi PDRB Kabupaten Karanganyar menjadi proksi dari sektor yang memberi peluang kerja bagi penduduk kabupaten Karanganyar. Penyerapan tenaga kerja yang tinggi pada sektor-sektor unggulan di Kabupaten Karanganyar akan berdampak pada pertumbuhan ekonomi yang berpengaruh positif terhadap pengurangan pengangguran. Apabila pengangguran berkurang maka ketimpangan ekonomi dan kemiskinan penduduk dapat dikurangi.

Penguatan kontribusi bagi sektor-sektor unggulan Kabupaten Karanganyar harus diintegrasikan dengan pengembangan ekonomi kreatif. Dengan ekonomi kreatif diharapkan dapat memperkuat sektor-sektor unggulan tetapi juga memperkuat *brand image* kabupaten Karanganyar menuju kabupaten yang *smart economy*. *Smart economy* mendukung penguatan pertumbuhan ekonomi inklusif adalah upaya untuk mencapai pertumbuhan ekonomi yang dapat dirasakan manfaatnya oleh seluruh masyarakat. Pertumbuhan ekonomi yang inklusif memiliki ciri, yaitu apabila perekonomian berkembang maka tingkat kesenjangan dan tingkat kemiskinan akan semakin berkurang.

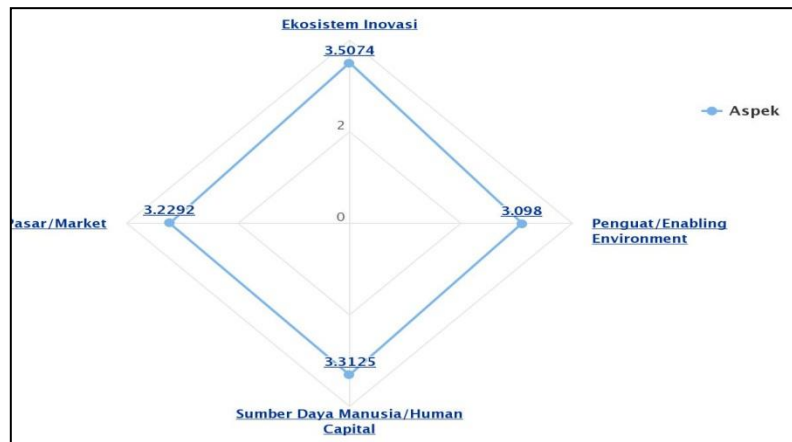
a. Identifikasi Peluang/Kendala & Inventarisasi Urgensi Tahun 2021

Identifikasi peluang/potensi daerah salah satunya dapat dilihat melalui pertumbuhan ekonomi. Pertumbuhan ekonomi di Kabupaten Karanganyar selama 5 tahun terakhir berfluktuasi dari 5,77% pada tahun 2017 menjadi 5,93% pada tahun 2019, tetapi tahun 2020, pertumbuhan ekonomi turun drastis bahkan mengalami resesi, dimana pertumbuhan ekonomi adalah -1,87% yang disebabkan oleh Pandemi COVID-19. Akan tetapi pada tahun 2021 sudah mulai naik lagi mencapai 3,57%, menunjukkan sudah adanya pemulihan kondisi ekonomi di Kabupaten Karanganyar.

Ditinjau dari sisi kontribusi sektoral menurut harga berlaku selama 5 tahun menunjukkan bahwa sektor industri pengolahan merupakan sektor yang memiliki kontribusi tertinggi dalam pembentukan PDRB Kabupaten Karanganyar, yakni sebesar 17.317.816.970.000,-. Selain sektor industri, sektor pertanian kehutanan dan perikanan juga merupakan kontributor terbesar kedua dalam pembentukan PDRB yakni sebesar 4.917.339.440.000,-. Kedua sektor ini dari tahun ke tahun konsisten mengalami pertumbuhan dan menjadi dua sektor penyumbang terbesar pembentukan PDRB Kabupaten Karanganyar.

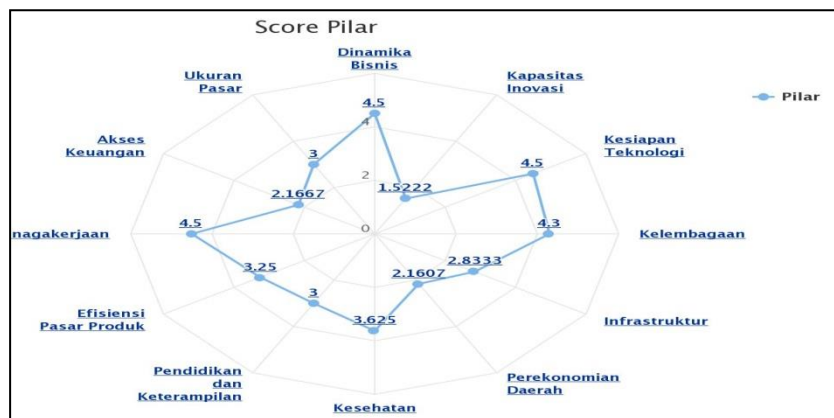
Guna mempercepat peningkatan kesejahteraan masyarakat melalui peningkatan daya saing, Pemerintah Kabupaten Karanganyar menerapkan konsep pengembangan Kabupaten Karanganyar dengan bertumpu pada kebijakan pengembangan ekonomi lokal dengan memberdayakan masyarakat lokal dimana sektor industri, pertanian dan pariwisata (INTANPARI) menjadi fokus pengembangan.

Memperhatikan beberapa aspek berdasarkan hasil pemetaan Indeks Daya Saing Daerah menggunakan aplikasi IDSD Kementerian Riset dan Teknologi/Badan Riset dan Inovasi Nasional, rincian analisis per aspek, pilar dan dimensi sebagai berikut :



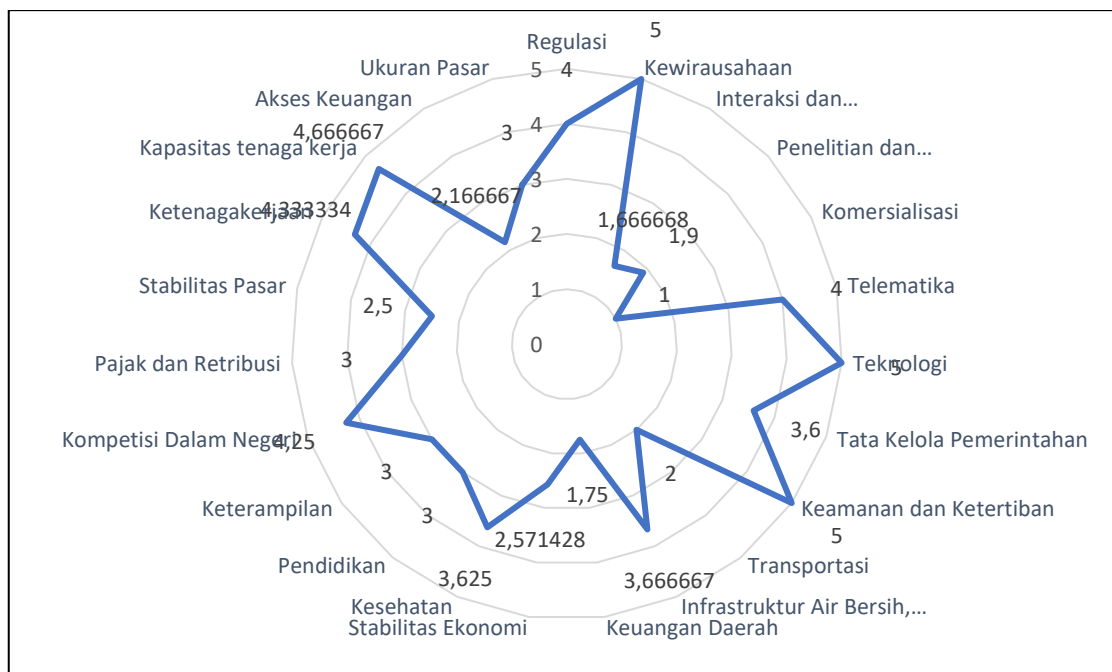
Gambar 2.22.
 Daya Saing Daerah Kabupaten Karanganyar Berdasarkan Aspek

Pada jaring Daya Saing Daerah Berdasarkan Aspek di atas, terlihat bahwa Kabupaten Karanganyar Tahun 2021 unggul pada aspek Ekosistem Inovasi dan Sumber Daya Manusia/*Human Capital*, namun masih lemah pada aspek faktor Pasar/*Market* dan Penguat/*Enabling Environment*. Keunggulan daya saing Kabupaten Karanganyar dari faktor Ekosistem Inovasi berimplikasi pada beberapa agenda kebijakan dan pengembangan terkait penguatan daya saing Kota/Kabupaten. Agenda kebijakan dan pengembangan tersebut juga diarahkan untuk memperbaiki kelemahan daya saing dari aspek faktor Pasar/*Market* dan Penguat/*Enabling Environment*.



Gambar 2.23.
 Daya Saing Daerah Kabupaten Karanganyar Berdasarkan Pilar

Pada jaring Daya Saing Daerah Berdasarkan Pilar di atas, terlihat bahwa Kabupaten Karanganyar unggul pada pilar dinamika bisnis, kesiapan teknologi, serta ketenagakerjaan dan kelembagaan. Namun lemah pada pilar kapasitas inovasi, perekonomian daerah, akses keuangan, dan infrastruktur.



Gambar 2.24.

Daya Saing Daerah Kabupaten Karanganyar Berdasarkan Dimensi

Berdasarkan jaring Daya Saing Daerah Berdasarkan Dimensi di atas, terlihat bahwa Kabupaten Karanganyar Tahun 2021 unggul pada dimensi kewirausahaan; teknologi; keamanan dan ketertiban; kapasitas tenaga kerja; ketenagakerjaan; kompetisi dalam negeri; regulasi; dan telematika. Namun lemah pada dimensi komersialisasi; interaksi dan keberagaman; keuangan daerah; penelitian dan pengembangan (R&D); transportasi; akses keuangan; stabilitas pasar; dan stabilitas ekonomi.

Keunggulan daya saing Kabupaten Karanganyar dari dimensi kewirausahaan; teknologi; keamanan dan ketertiban; kapasitas tenaga kerja; ketenagakerjaan; kompetisi dalam negeri; regulasi; dan telematika berimplikasi pada beberapa agenda kebijakan dan pengembangan terkait penguatan daya saing Kota/Kabupaten. Agenda kebijakan dan pengembangan tersebut juga diarahkan untuk memperbaiki kelemahan daya saing dari dimensi komersialisasi; interaksi dan keberagaman; keuangan daerah; penelitian dan pengembangan (R&D); transportasi; akses keuangan; stabilitas pasar; dan stabilitas ekonomi.

Daya saing pada jaman sekarang ini tidak bisa mengesampingkan peran dari penelitian dan pengembangan sebagai dasar dari sebuah kebijakan. Regulasi tentang inovasi di Kabupaten Karanganyar belum dibuat roadmap dan rencana aksi SIDA yang terintegrasi dengan rencana pembangunan daerah, meskipun sudah terdapat Perkada yang mendukung hal tersebut. Agenda yang mendorong percepatan inovasi untuk kepentingan sektor industri, sosial dan pemerintahan masih sangat perlu untuk ditingkatkan. Penguatan yang perlu dilakukan adalah realisasi hasil kerjasama dengan lembaga riset baik yang ada


di perguruan tinggi, maupun di dalam industri untuk memperbanyak hilirisasi hasil riset yang bisa dipergunakan oleh industri maupun kelompok masyarakat lain.

b. Pemetaan Sektor/Komponen Pembentuk Andalan Tahun 2021

Dalam upaya untuk membangun suatu daerah yang berimbang pada peningkatan daya saing daerah, setiap daerah perlu melihat sektor/komoditi apa yang memiliki potensi besar dan dapat dikembangkan dengan cepat.

Dari hasil analisis jaring dari berbagai aspek diatas, dapat dipetakan komponen pembentuk sektor andalan yang menjadi kekuatan dan nilai tambah daya saing Kabupaten Karanganyar. Untuk lebih jelasnya akan dijabarkan sebagai berikut:

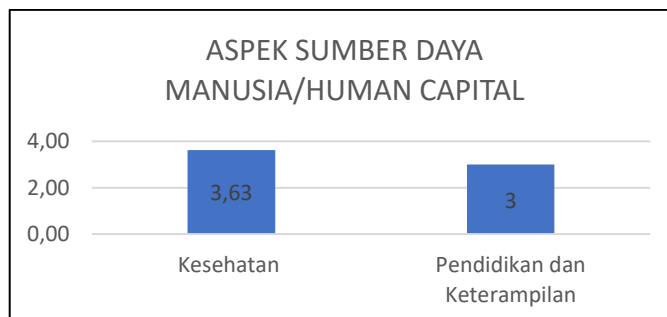
Aspek Ekosistem Inovasi



Gambar 2.25. Perbandingan Pilar Pada Aspek Eksosistem Inovasi

Dari hasil analisis jaring diketahui bahwa yang menjadi kekuatan atau keunggulan adalah pilar kesiapan teknologi dengan dimensi telematika dan teknologi serta pilar dinamika bisnis dengan dimensi regulasi dan kewirausahaan yang menjadi faktor pendukungnya. Kelemahan yang harus diperbaiki adalah pilar kapasitas inovasi masih sangat perlu peningkatan dan perhatian pada sektor komersialisasi (skor 1), interaksi dan keberagaman (skor 1,67) serta penelitian dan pengembangan (R&D) (skor 1,9).

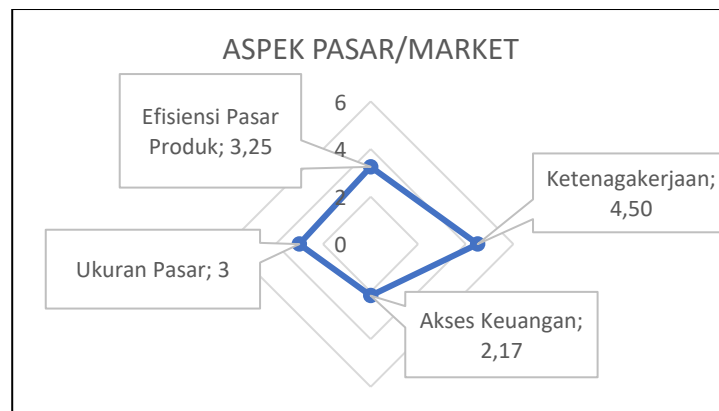
Aspek Sumber Daya Manusia



Gambar 2.26. Perbandingan Pilar Pada Aspek Sumber Daya Manusia

Dari hasil analisis jaring diketahui bahwa aspek sumber daya manusia adalah aspek yang menjadi kekuatan atau keunggulan dalam analisis indeks daya saing daerah di Kabupaten Karanganyar. Aspek sumber daya manusia dengan pilar kesehatan serta pilar pendidikan dan keterampilan mempunyai angka indeks yang tinggi. Dimensi kesehatan serta dimensi pendidikan dan keterampilan pun mempunyai hasil angka indeks yang tinggi. Aspek ini harus terus dijaga paling tidak konsisten dan tidak boleh menurun karena menjadi keunggulan dalam analisis indeks daya saing daerah di Kabupaten Karanganyar.

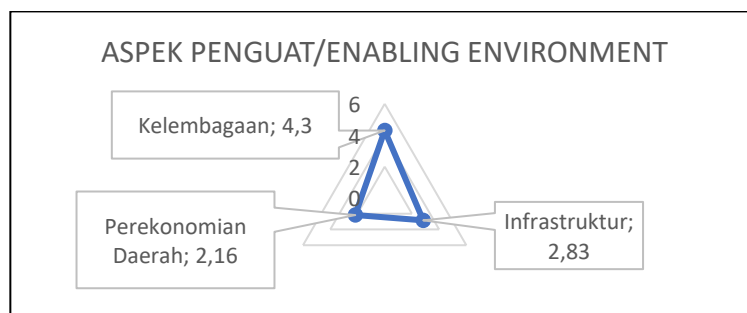
Aspek Pasar



Gambar 2.27.
Perbandingan Pilar Pada Aspek Pasar

Dari hasil analisis jaring diketahui bahwa yang menjadi kekuatan atau keunggulan adalah pilar ketenagakerjaan dengan dimensi kapasitas tenaga kerja dan ketenagakerjaan serta pilar efisiensi pasar produk dengan dimensi kompetisi dalam negeri serta pajak dan retribusi, kemudian pilar ukuran pasar dengan dimensi ukuran pasar yang menjadi faktor pendukungnya. Kelemahan yang harus diperbaiki adalah pilar akses keuangan dimana masih sangat perlu peningkatan dan perhatian pada sektor akses keuangan (skor 2,17) dan pilar efisiensi pasar produk pada dimensi stabilitas pasar (skor 2,5).

Aspek *Enabling*/Penguat



Gambar 2.28.
Perbandingan Pilar Pada Aspek *Enabling*/Penguat

Dari hasil analisis jaring diketahui bahwa yang menjadi kekuatan atau keunggulan adalah pilar kelembagaan dengan dimensi tata kelola pemerintahan

serta keamanan dan ketertiban yang menjadi faktor pendukungnya. Yang masih perlu peningkatan adalah pilar infrastruktur dengan dimensi infrastruktur transportasi (skor 2) serta pilar perekonomian daerah dengan dimensi keuangan daerah (skor 1,75) serta stabilitas ekonomi (skor 2,57).

Berdasarkan hasil perhitungan dan analisis jaring dari berbagai aspek, pilar dan dimensi dalam indikator indeks daya saing daerah, maka dapat dirangkum kondisi daya saing Kabupaten Karanganyar yang menjadi perhatian adalah sebagai berikut :

Tabel 2.35.
Kondisi Indikator Daya Saing (kekuatan)

No	Dimensi	Indikator	Kondisi
1.	Kewirausahaan	Persentase pertumbuhan usaha/industri kecil dan menengah.	Diatas 6%, yaitu 12,27%; dengan kondisi demikian mendukung peningkatan daya saing di Kabupaten Karanganyar.
		Jumlah perusahaan sosial (social enterprise) yang sudah terdaftar oleh Pemerintah Daerah	Lebih dari 20, yaitu 27 perusahaan.
		Jumlah perusahaan <i>startup</i> yang terdaftar di inkubator bisnis	Lebih dari 200, yaitu 202 perusahaan <i>startup</i> yang dapat mendukung peningkatan daya saing di Kabupaten Karanganyar
2.	Keamanan dan Ketertiban	Persentase penyelesaian pelanggaran K3 (ketertiban, ketentraman, keindahan)	Tahun 2020: 100%
		Persentase Penegakan Peraturan Daerah (Perda)	Tahun 2020: 100%
3.	Kapasitas Tenaga Kerja	Persentase jumlah tenaga kerja terdidik terhadap total angkatan kerja	≥ 80%; Persentase jumlah tenaga kerja terdidik total angkatan kerja : 94,03%.
4.	Ketenaga kerjaan	Persentase Penduduk usia 15 tahun ke atas yang merupakan angkatan kerja (Tingkat Partisipasi Angkatan Kerja (TPAK))	≥ 65%; TPAK Kabupaten Karanganyar Tahun 2020 sebesar 75,54%.
		Indeks Pembangunan Gender (IPG)	≥ 90; IPG Kabupaten Karanganyar Tahun 2020 : 96,52
5.	Kompetisi Dalam Negeri	Persentase kelembagaan pelaku usaha poktan/gapoktan yang aktif	≥ 80%; Dengan perhitungan kelembagaan gapoktan yang aktif pada tahun 2020 berdasarkan Sistem Informasi Penyuluh Tani (SIMLUHTAN) berjumlah 2920 poktan
		Persentase kelembagaan pelaku usaha asosiasi pedagang pasar yang aktif	≥ 80%; Ada 14 himpunan pedagang pasar di Kabupaten Karanganyar dan mereka aktif semua.

Sumber : IDSD Kab. Karanganyar Tahun 2021

Tabel 2.36.
Kondisi Indikator Daya Saing (kelemahan)

No	Dimensi	Indikator	Kondisi
1.	Komersialisasi	Keberadaan Techno Park dan Pusat Unggulan Iptek (PUI)	Kabupaten Karanganyar belum memiliki Techno Park dan Pusat Unggulan Iptek (PUI)
		Jumlah Perguruan tinggi dan institusi kelitbangan di daerah yang telah melakukan komersialisasi inovasi dan Jumlah hak cipta, desain, merk, paten, dan rahasia dagang di daerah yang sudah didaftarkan	Masih sangat terbatas komersialisasi inovasi yang dilakukan, terakhir komersialisasi inovasi dilakukan oleh pemenang penghargaan anugrah iptek dan inovasi nasional tahun 2019 berupa mesin serut bambu multifungsi 3 in 1
2.	Interaksi dan Keberagaman	Implementasi Program Sistem Inovasi Daerah	Kabupaten Karanganyar baru sebatas ada Tim Koordinasi SIDA yang membina 4 klaster binaan Baperlitbang Kabupaten Karanganyar.
		Keberadaan dan pengembangan klaster inovasi berbasis Produk Unggulan Daerah (PUD) sebagai bentuk interaksi dan kolaborasi antara Pemerintah, Dunia Usaha, Perguruan Tinggi dan atau Lembaga Litbang dan Masyarakat	Sudah ada PUD tetapi belum ada klaster inovasi dalam dokumen RPJMD (Rencana Pembangunan Jangka Menengah Daerah)
		Jumlah kolaborasi antara Perguruan	1 sampai dengan 25; Pelaksanaan Ratek

No	Dimensi	Indikator	Kondisi
		Tinggi, Lembaga dan atau litbang dengan pemerintah daerah dalam program pengembangan teknologi dan inovasi dalam 2 tahun terakhir	Kelitbangan se-Solo Raya, Lomba Kreasi dan Inovasi Bagi Masyarakat dan Pelajar serta Rakor SIDA.
		Skor/Nilai Indeks Inovasi Daerah pada tahun terakhir	Skor 1-200; Indeks Inovasi Daerah Karanganyar Tahun 2020 : 43
3.	Keuangan Daerah	Besaran pertumbuhan ekonomi	Pertumbuhan Ekonomi Kabupaten Karanganyar Tahun 2020 mengalami kontraksi sebesar -1,87% dikarenakan Pandemi Covid-19
		Persentase peningkatan nilai PAD terhadap total pendapatan daerah dari tahun sebelumnya.	< 5%; Pada tahun 2020 terjadi penurunan PAD sebesar 0,02% dibandingkan dengan tahun 2019.
		Persentase peningkatan anggaran pemerintah daerah (APBD) terhadap PDRB Atas Dasar Harga Berlaku dari tahun sebelumnya.	Terjadi penurunan anggaran pemerintah daerah (APBD) terhadap PDRB ADHB terhadap tahun sebelumnya sebesar 593,82%
4.	Penelitian dan Pengembangan (R & D)	Persentase anggaran penelitian dan pengembangan terhadap total APBD	Anggaran litbang < 0,01% masih sangat kecil untuk pengembangan riset dan inovasi
		Jumlah paten yang telah dimanfaatkan di industri dan Jumlah dunia usaha dan Industri yang memiliki unit penelitian dan pengembangan	Masih sangat sedikit paten yang dimanfaatkan di industri, unit litbang industri data masih terbatas
		Jumlah penelitian yang dihasilkan perguruan tinggi, lembaga litbang, dan atau lembaga lainnya yang masuk Kekayaan Intelektual (paten, merek, cipta, dan design Industri)	Penelitian yang masuk kekayaan intelektual masih sangat sedikit
5.	Transportasi	Rasio panjang jalan terhadap jumlah kendaraan bermotor	< 14%; Rasio panjang jalan terhadap jumlah kendaraan bermotor Kabupaten Karanganyar Tahun 2020: 0,30%.

Sumber : IDSD Kab. Karanganyar Tahun 2021

2.2. Evaluasi Pelaksanaan Program dan Kegiatan RKPD sampai Tahun Berjalan.

Berdasarkan Undang-Undang Nomor 23 Tahun 2014 tentang Pemerintahan Daerah, klasifikasi urusan pemerintahan terdiri dari 3 urusan yakni

- i. Urusan Pemerintahan absolut adalah urusan pemerintahan yang sepenuhnya menjadi kewenangan pusat.
- ii. Urusan pemerintahan konkuren adalah urusan pemerintahan yang dibagi antara Pemerintahan Pusat dan Daerah Provinsi dan Daerah Kabupaten/ Kota.
- iii. Urusan pemerintahan umum adalah urusan pemerintahan yang menjadi kewenangan Presiden sebagai Kepala Pemerintahan

Urusan Konkuren dibagi menjadi urusan pemerintahan wajib dan urusan pemerintahan pilihan. Urusan pemerintahan wajib adalah urusan pemerintahan yang wajib diselenggarakan oleh semua Daerah, sedangkan urusan pemerintahan pilihan adalah urusan pemerintahan yang wajib diselenggarakan oleh daerah sesuai dengan potensi yang dimiliki daerah.

Predikat nilai capaian kinerja dikelompokkan dalam skala pengukuran ordinal dengan pendekatan petunjuk pelaksanaan evaluasi akuntabilitas kinerja instansi pemerintah berdasarkan Peraturan Menteri Dalam Negeri Nomor 86 Tahun 2017, sebagai berikut :

Tabel 2.37.
Skala Nilai Peringkat Kinerja

No.	Interval Nilai Realisasi Kinerja	Kriteria Penilaian Realisasi Kinerja
1	91%<X	Sangat tinggi
2	76%<X ≤ 90%	Tinggi
3	66%<X ≤ 75%	Sedang
4	51%<X ≤ 65%	Rendah
5	X ≤ 50%	Sangat Rendah

Pencapaian target urusan dan program yang dilaksanakan Kabupaten Karanganyar di tahun 2021 dapat dijelaskan sebagai berikut :

2.2.1. Urusan Wajib Pelayanan Dasar

Urusan Wajib Pelayanan Dasar terdiri dari enam urusan sebagai berikut :

1. Pendidikan

Urusan Pendidikan pada tahun 2021 dilaksanakan melalui 4 (empat) program, terdiri dari 7 (tujuh) indikator kinerja program dengan status capaian kinerja program sangat tinggi untuk semua indikator. Secara ringkas dapat dilihat pada tabel di bawah ini :

Tabel 2.38.
Capaian Kinerja Urusan Pendidikan Tahun 2021

No	Program	Indikator	Satuan	Tahun 2021				Tahun Akhir RPJMD (2023)		
				Target	Capaian	%	Status	Target	%	Status
1	2	3	4	5	6	7	8	9	10	11
1.	Program Pengelolaan Pendidikan	Persentase Warga Negara Usia 5-6 Tahun yang berpartisipasi dalam pendidikan PAUD	%	88	98,85	112,33	Sangat Tinggi	92	107,45	Sudah Tercapai
		Persentase Warga Negara Usia 7 - 12 Tahun yang berpartisipasi dalam pendidikan dasar	%	84	100	100,00	Sangat Tinggi	87	114,94	Sudah Tercapai
		Persentase Warga Negara Usia 13 - 15 Tahun yang berpartisipasi dalam pendidikan dasar	%	100	100	100,00	Sangat Tinggi	100	100,00	Sudah Tercapai
		Persentase Warga Negara Usia 7 – 18 Tahun yang belum menyelesaikan pendidikan dasar dan atau menengah yang berpartisipasi dalam pendidikan kesetaraan	%	100	100	119,05	Sangat Tinggi	100	100,00	Sudah Tercapai
2.	Program Pengembangan Kurikulum	Persentase kurikulum muatan lokal yang diterapkan	%	62	100	161,29	Sangat Tinggi	65	153,85	Sudah Tercapai
3.	Program Pendidik Dan Tenaga Kependidikan	Persentase Pendidik dan Tenaga Kependidikan yang memenuhi standart	%	75	100	133,33	Sangat Tinggi	75	133,33	Sudah Tercapai
4.	Program Pengendalian Perizinan Pendidikan	Persentase Lembaga pendidikan yang memiliki izin	%	78	100	128,21	Sangat Tinggi	80	125,00	Sudah Tercapai

Sumber : Dinas Pendidikan dan Kebudayaan Kabupaten Karanganyar, 2022

Pencapaian Indikator tujuan dan sasaran OPD Urusan Pendidikan, sebagaimana tabel berikut ini :

Tabel 2.39.

Capaian Indikator tujuan dan sasaran OPD Urusan Pendidikan Tahun 2021

No	Indikator Tujuan OPD)	Indikator Sasaran OPD	Satuan	Tahun 2021				Tahun Akhir RPJMD (2023)		
				Target	Capaian	%	Status	Target	%	Status
1	2	3	4	5	6	7	8	9	10	11
1.	Harapan Lama Sekolah		Tahun	13,81	13,69	99,13	Sangat Tinggi	13,98	97,93	Belum Tercapai
2.	Rata-rata Lama Sekolah		Tahun	8,66	8,57	98,96	Sangat Tinggi	8,71	98,39	Belum Tercapai
		Angka Partisipasi Sekolah	%	95,15	98,57	103,59	Sangat Tinggi	95,25	103,49	Sudah Tercapai
		Angka Putus Sekolah								
		• SD/MI	%	0,11	0,01	1100	Sangat Tinggi	0,03	300,00	Sudah Tercapai
		• SMP/MTs	%	0,2	0,08	250,00	Sangat Tinggi	0,14	175,00	Sudah Tercapai
		Persentase fasilitas pendidikan dalam kondisi baik								
		• SD/MI	%	80	81,45	101,81	Sangat Tinggi	83	98,13	Belum Tercapai
		• SMP/MTs	%	82	86,47	105,45	Sangat Tinggi	87	99,39	Belum Tercapai

Sumber : Dinas Pendidikan dan Kebudayaan Kabupaten Karanganyar, 2022

Berdasarkan tabel diatas diketahui bahwa Harapan Lama Sekolah Kabupaten Karanganyar di Tahun 2021 adalah 13,69 tahun, yang berarti anak-anak yang berusia 7 tahun di Kabupaten Karanganyar memiliki harapan menempuh pendidikan hingga Diploma I. Pada tahun 2021, Rata-rata Lama Sekolah di Kabupaten Karanganyar sebesar 8,57 tahun, yang berarti penduduk Kabupaten Karanganyar yang berusia 15 tahun ke atas rata-rata menghabiskan 8,59 tahun (setara SMP). Meskipun masih dalam kondisi Pandemi Covid-19, Angka Partisipasi Sekolah (APS) tahun 2021 Kabupaten Karanganyar cukup tinggi, yaitu sebesar 98,57% yang berarti 98,57% murid kelompok usia sekolah tertentu yang bersekolah pada berbagai jenjang pendidikan. Semakin tinggi APS berarti semakin banyak anak usia sekolah yang bersekolah. Capaian kinerja APS tahun 2021 tersebut sebesar 103,59% dari target yang telah ditentukan yaitu 95,15%.

Angka putus sekolah merupakan salah satu permasalahan dunia pendidikan dimana kondisi anak yang tidak berkesempatan untuk menyelesaikan pendidikan hingga tidak memperoleh keterangan tamat belajar atau ijazah yang disebabkan oleh faktor-faktor tertentu. Angka putus sekolah di Kabupaten Karanganyar tahun 2021 cukup rendah, yaitu 0,01% untuk tingkat SD/MI dan 0,08% di tingkat SMP/MTS. Penyebab anak putus sekolah, diantaranya tidak mampu membayar SPP, menikah, tidak mempunyai ponsel/tidak mampu membeli kuota internet untuk keperluan pembelajaran jarak jauh dan meninggal dunia.

Adapun kondisi fasilitas pendidikan di Kabupaten Karanganyar tahun 2021 terbilang dalam kondisi baik yaitu 81,45% sarana dan prasarana

sekolah jenjang SD/MI dalam kondisi baik serta 86,47% sarana dan prasarana sekolah jenjang SMP/MTs dalam kondisi baik.

2. Kesehatan

Urusan Kesehatan pada tahun 2021 dilaksanakan melalui 4 (empat) program, yaitu Program Pemenuhan Upaya Kesehatan Perorangan Dan Upaya Kesehatan Masyarakat, Program Peningkatan Kapasitas Sumber Daya Manusia Kesehatan, Program Sediaan Farmasi, Alat Kesehatan Dan Makanan Minuman serta Program Pemberdayaan Masyarakat Bidang Kesehatan. Dari keempat program tersebut terdiri dari 25 (dua puluh lima) indikator kinerja program dengan status capaian kinerja program di tahun 2021 adalah sangat tinggi untuk semua indikator tersebut.

Tabel 2.40.
Capaian Kinerja Urusan Kesehatan Tahun 2021

No	Program	Indikator	Satuan	Tahun 2021				Tahun Akhir RPJMD (2023)		
				Target	Capaian	%	Status	Target	%	Status
1	2	3	4	5	6	7	8	9	10	11
1	Program Pemenuhan Upaya Kesehatan Perorangan Dan Upaya Kesehatan Masyarakat	1) Persentase fasyankes yang terakreditasi minimal utama	%	24	100	416,67	Sangat Tinggi	30	333,33	Sudah Tercapai
		2) Prosentase penyakit potensial KLB yang ditangani	%	100	100	100,00	Sangat Tinggi	100	100,00	Sudah Tercapai
		3) Persentase Balita Gizi Buruk	%	<0,4	0,02	100,00	Sangat Tinggi	<0,2	100,00	Sudah Tercapai
		4) Persentase Desa STBM	%	18	100	555,56	Sangat Tinggi	41	243,90	Sudah Tercapai
		5) Persentase fasilitas pelayanan kesehatan yang mendapatkan rekomendasi perizinan	%	100	100	100,00	Sangat Tinggi	100	100,00	Sudah Tercapai
		6) Persentase fasyankes yang memenuhi standar sumber daya kesehatan	%	30	100	333,33	Sangat Tinggi	100	250,00	Sudah Tercapai
		7) Persentase Pelayanan Kesehatan Ibu Hamil	%	100	100	100,00	Sangat Tinggi	100	100,00	Sudah Tercapai
		8) Persentase Pelayanan Kesehatan Ibu Bersalin	%	100	100	100,00	Sangat Tinggi	100	100,00	Sudah Tercapai
		9) Persentase Pelayanan Kesehatan Bayi Baru Lahir	%	100	100	100,00	Sangat Tinggi	100	100,00	Sudah Tercapai
		10) Persentase Pelayanan Kesehatan Balita	%	100	100	100,00	Sangat Tinggi	100	100,00	Sudah Tercapai
		11) Persentase Pelayanan Kesehatan pada Usia Pendidikan Dasar	%	100	100	100,00	Sangat Tinggi	100	100,00	Sudah Tercapai
		12) Persentase Pelayanan Kesehatan pada Usia Produktif	%	100	100	100,00	Sangat Tinggi	100	100,00	Sudah Tercapai
		13) Persentase Pelayanan Kesehatan pada Usia Lanjut	%	100	84,51	84,51	Tinggi	100	84,51	Belum Tercapai
		14) Persentase Pelayanan Kesehatan Penderita Hipertensi	%	100	97	97,00	Sangat Tinggi	100	97,00	Belum Tercapai
		15) Persentase Pelayanan Kesehatan Penderita Diabetes Melitus	%	100	100	100,00	Sangat Tinggi	100	100,00	Sudah Tercapai
		16) Persentase Pelayanan Kesehatan Orang Dengan Gangguan Jiwa Berat	%	100	100	100,00	Sangat Tinggi	100	100,00	Sudah Tercapai
		17) Persentase Pelayanan Kesehatan Orang Terduga Tuberkulosis	%	100	100	100,00	Sangat Tinggi	100	100,00	Sudah Tercapai
		18) Persentase Pelayanan Kesehatan Orang Dengan Risiko Terinfeksi HIV	%	100	100	100,00	Sangat Tinggi	100	100,00	Sudah Tercapai
2	Program Peningkatan Kapasitas Sumber Daya Manusia	1) Persentase tenaga medis sesuai kompetensi	%	30	90	300,00	Sangat Tinggi	40	225,00	Sudah Tercapai
		2) Persentase tenaga kesehatan sesuai standar kompetensi	%	30	75	250,00	Sangat Tinggi	40	187,50	Sudah Tercapai

No	Program	Indikator	Satuan	Tahun 2021				Tahun Akhir RPJMD (2023)		
				Target	Capaian	%	Status	Target	%	Status
1	2	3	4	5	6	7	8	9	10	11
	Kesehatan									
3	Program Sediaan Farmasi, Alat Kesehatan Dan Makanan Minuman	1) Persentase Sarana Kesehatan Yang Memenuhi Standar Kefarmasian	%	30	100	333,33	Sangat Tinggi	40	250,00	Sudah Tercapai
		2) Persentase sarana kesehatan yang mendapatkan rekomendasi perizinan	%	100	100	100,00	Sangat Tinggi	100	100,00	Sudah Tercapai
		3) Persentase TPM yang memenuhi syarat	%	30	100	333,33	Sangat Tinggi	40	250,00	Sudah Tercapai
4	Program Pemberdayaan Masyarakat Bidang Kesehatan	1) Persentase Desa Siaga Aktif	%	100	100	100,00	Sangat Tinggi	100	100,00	Sudah Tercapai
		2) Persentase rumah tangga sehat	%	90	95,76	106,40	Sangat Tinggi	90	106,40	Sudah Tercapai

Sumber : Dinas Kesehatan Kabupaten Karanganyar, 2022

Pencapaian Indikator Urusan Kesehatan sebagaimana tabel berikut ini :

Tabel 2.41.

Capaian Indikator tujuan dan sasaran OPD Urusan Kesehatan Tahun 2021

No	Indikator Tujuan OPD	Indikator Sasaran OPD	Satuan	Tahun 2021				Tahun Akhir RPJMD (2023)		
				Target	Capaian	%	Status	Target	%	Status
1	2	3	4	5	6	7	8	9	10	11
1	Usia Harapan Hidup			77,60	77,55	99,94	Sangat Tinggi	77,84	99,63	Belum Tercapai
		1. Angka Kematian Ibu (AKI)/100.000 Kelahiran Hidup	Per 1.000 kelahiran hidup	<55	164,89	0,00	Sangat Rendah	<35	0,00	Belum Tercapai
		2. Angka Kematian Neonatus/100.000 Kelahiran Hidup	Per 1.000 kelahiran hidup	<5	6,34	0,00	Sangat Rendah	<4,9	0,00	Belum Tercapai
		3. Angka Kematian Bayi (AKB)/100.000 Kelahiran Hidup	Per 1.000 kelahiran hidup	<8,6	8,33	100,00	Sangat Tinggi	<8,2	0,00	Belum Tercapai
		4. Angka Kematian Balita (AKBA)/100.000 Kelahiran Hidup	Per 1.000 kelahiran hidup	<9,4	2,58	100,00	Sangat Tinggi	<9	100,00	Sudah Tercapai
2	Cakupan tingkat pembangunan infrastruktur kesehatan		%	76	100	131,58	Sangat Tinggi	86	116,58	Sudah Tercapai
		Rumah Sakit Umum Daerah dan Puskesmas yang terakreditasi	%	76	100	131,58	Sangat Tinggi	86	116,58	Sudah Tercapai

Sumber : Dinas Kesehatan Kabupaten Karanganyar, 2022

Berdasarkan tabel di atas terlihat pada tahun 2021 ada dua indikator yang tidak memenuhi target, yaitu indikator Angka Kematian Ibu (AKI) dan Angka Kematian Neonatus. Angka Kematian Ibu dengan target kurang dari 55 kematian ibu per 1.000 Kelahiran Hidup pada tahun 2021, namun angka capaiannya sebesar 164,89 per 1.000 Kelahiran Hidup, sehingga angka capaian tersebut tidak memenuhi target yang telah ditentukan. Begitupun untuk Angka Kematian Neonatus, dari target kematian kurang dari 5 per 1.000 Kelahiran Hidup, karena angka capaian di tahun 2021 sebesar 6,34 per 1.000 Kelahiran Hidup. Kematian ibu karena covid terjadi dimasa kehamilan, dan nifas, dikarenakan sulitnya mencari Rumah Sakit Rujukan covid bagi ibu maternal sehingga terjadi keterlambatan dalam penanganan. Hal ini dikarenakan Rumah Sakit Rujukan covid bagi ibu maternal di Kabupaten Karanganyar sejumlah 3 Rumah Sakit dari 8 Rumah Sakit, selain itu jumlah dokter Spesialis Obstetri dan Ginekologi (spOG) di

karanganyar tahun 2021 1 orang hal itu mempengaruhi penanganan covid pada ibu hamil.

Tabel 2.42.
Banyaknya Fasilitas Kesehatan Per Kecamatan Tahun 2021

No	Kecamatan	Rumah Sakit	Puskesmas	Puskesmas Pembantu	Klinik Pratama	Klinik Utama
1)	Jatipuro	0	1	4	1	0
2)	Jatiyoso	0	1	1	0	0
3)	Jumapolo	0	1	4	1	0
4)	Jumatono	0	1	4	2	0
5)	Matesih	0	1	3	3	0
6)	Tawangmangu	0	1	2	3	0
7)	Ngargoyoso	0	1	3	1	0
8)	Karangpandan	0	1	4	2	0
9)	Karanganyar	1	1	2	6	2
10)	Tasikmadu	2	1	3	4	0
11)	Jaten	2	2	6	4	0
12)	Colomadu	1	2	3	6	3
13)	Gondangrejo	0	1	3	5	2
14)	Kebakkramat	1	2	2	2	0
15)	Mojogedang	1	2	5	2	0
16)	Kerjo	0	1	4	3	1
17)	Jenawi	0	1	3	0	0
Kabupaten Karanganyar		8	21	56	45	8

Sumber: Kabupaten Karanganyar Dalam Angka Tahun 2022, BPS

Dari lima jenis fasilitas kesehatan didominasi oleh Puskesmas Pembantu sebanyak 56 unit atau 42,03% dari total fasilitas kesehatan yang ada. Puskesmas Pembantu ini merupakan jaringan pelayanan Puskesmas yang memberikan pelayanan kesehatan secara permanen di suatu lokasi dalam wilayah kerja Puskesmas, merupakan bagian integral Puskesmas dan mendapatkan pembinaan secara berkala oleh Puskesmas. Keberadaan Puskesmas Pembantu ini dapat memudahkan masyarakat untuk menjangkau dan mendapatkan pelayanan kesehatan.

Nilai Indeks Kepuasan Masyarakat (IKM) di seluruh Puskesmas wilayah Kabupaten Karanganyar pada Tahun 2021 mengalami peningkatan yaitu mencapai 82,10 dibandingkan tahun 2020 dengan nilai 81,16. Peningkatan nilai IKM ini relevan dengan upaya peningkatan mutu yang dilakukan oleh Puskesmas secara komprehensif dengan pembinaan intensif dari dinas Kesehatan Kabupaten Karanganyar.

Tabel 2.43.
Rekapitulasi Nilai IKM Per Puskesmas di Wilayah Tahun 2021

No	Nama Puskesmas	IKM			
		Indeks Nilai Intervensi	IKM (Nilai Intervensi Konversi)	Mutu Pelayanan	Kategori (Kinerja Unit Pelayanan)
1)	Puskesmas Jatipuro	3,21	80,27	B	Baik
2)	Puskesmas Jatiyoso	3,21	80,25	B	Baik
3)	Puskesmas Jumapolo	3,23	80,86	B	Baik
4)	Puskesmas Jumantono	3,23	79,46	B	Baik
5)	Puskesmas Matesih	3,21	80,326	B	Baik
6)	Puskesmas Tawangmangu	3,21	80,272	B	Baik
7)	Puskesmas Ngargoyoso	3,31	82,733	B	Baik
8)	Puskesmas Karangpandan	3,35	83,83	B	Baik
9)	Puskesmas Karanganyar	3,29	82,34	B	Baik
10)	Puskesmas tasikmadu	3,20	80,05	B	Baik
11)	Puskesmas Jaten I	3,36	84,027	B	Baik
12)	Puskesmas Jaten II	3,28	85,61	B	Baik
13)	Puskesmas Colomadu I	3,17	86,00	B	Baik
14)	Puskesmas Colomadu II	3,22	80,53	B	Baik
15)	Puskesmas Gondangrejo	3,28	80,80	B	Baik
16)	Puskesmas Kebakkramat I	3,16	83,95	B	Baik

No	Nama Puskesmas	IKM			
		Indeks Nilai Intervensi	IKM (Nilai Intervensi Konversi)	Mutu Pelayanan	Kategori (Kinerja Unit Pelayanan)
17)	Puskesmas Kebakkramat II	3,27	81,84	B	Baik
18)	Puskesmas Mojogedang I	3,41	84,63	B	Baik
19)	Puskesmas Mojogedang II	3,37	84,60	B	Baik
20)	Puskesmas Kerjo	3,25	81,20	B	Baik
21)	Puskesmas Jenawi	3,23	80,76	B	Baik
Jumlah Kabupaten Karanganyar		3,26	82,10		

Sumber : Dinas Kesehatan Kabupaten Karanganyar, 2022

Tabel 2.44.
Capaian Rasio Tenaga Kesehatan dibandingkan Target Rasio Ketersediaan Tenaga Kerja Kesehatan Tahun 2021

No	Jenis Tenaga Kesehatan	Jumlah	Rasio per 100.000 Penduduk	Rasio Target	Persentase Capaian	Status
1)	Dokter Spesialis	122	13,00	11	118,14%	Tercapai
2)	Dokter Umum	157	16,72	46	36,36%	Belum Tercapai
3)	Dokter Gigi	34	3,62	13	27,86%	Belum Tercapai
4)	Bidan	515	54,86	120	45,71%	Belum Tercapai
5)	Perawat	923	98,32	180	54,62%	Belum Tercapai
6)	Farmasi	135	14,38	24	59,92%	Belum Tercapai
7)	Ahli Gizi	41	4,37	14	31,19%	Belum Tercapai

Sumber: Kabupaten Karanganyar Dalam Angka Tahun 2022, BPS dan Dinas Kesehatan, 2022

Berdasarkan tabel diatas terlihat bahwa dari tujuh jenis tenaga kesehatan hanya ada tenaga kesehatan dokter spesialis yang sudah mencapai target kesediaan tenaga kesehatan per 100.000 penduduk.

3. Pekerjaan Umum dan Penataan Ruang

Urusan Pekerjaan Umum dan Penataan Ruang pada tahun 2021 dilaksanakan melalui 8 (delapan) program yang terdiri dari 9 (sembilan) indikator kinerja program dengan status capaian kinerja program di tahun 2021 adalah sangat tinggi untuk semua indikator tersebut.

Tabel 2.45.
Capaian Kinerja Urusan Pekerjaan Umum dan Penataan Ruang Tahun 2021

No	Program	Indikator	Satuan	Tahun 2021				Tahun Terakhir RPJMD (2023)		
				Target	Capaian	%	Status	Target	%	Status
1	2	3	4	5	6	7	8	9	10	11
1.	Program Pengelolaan Sumber Daya Air (Sda)	1) Persentase Irigasi Dalam Kondisi Baik	%	70	69	98,57	Sangat Tinggi	72	95,83	Belum Tercapai
2.	Program Pengelolaan Dan Pengembangan Sistem Penyediaan Air Minum	2) Persentase Penduduk Atau Rumah Tangga, Yang Terlayani Jaringan Air Minum	%	93	94,4	101,51	Sangat Tinggi	95	99,37	Belum Tercapai
3.	Program Pengelolaan Dan Pengembangan Sistem Air Limbah	3) Cakupan Layanan Ipal (Jumlah Yang Terlayani Dibanding Seharusnya)	%	95	95	100,00	Sangat Tinggi	97	97,94	Belum Tercapai
		4) Persentase Penduduk Atau Rumah Tangga, Yang Terlayani Jaringan IPAL	%	95	100	105,26	Sangat Tinggi	97	103,09	Sudah Tercapai
4.	Program Pengembangan Permukiman	5) Laju perkembangan luasan permukiman	%	60	62	103,33	Sangat Tinggi	70	88,57	Belum Tercapai
5.	Program Penataan Bangunan Gedung	6) Persentase bangunan gedung yang memenuhi peraturan	%	50	51	101,96	Sangat Tinggi	55	92,69	Belum Tercapai
6.	Program Penyelenggaraan Jalan	7) Persentase panjang jalan kabupaten dalam kondisi mantap	%	86	82,12	95,49	Sangat Tinggi	88	93,32	Belum Tercapai
7.	Program Pengembangan Jasa Konstruksi	8) Persentase penyedia jasa konstruksi yang baik (sehat)	%	81	81	100,00	Sangat Tinggi	83	97,59	Belum Tercapai

No	Program	Indikator	Satuan	Tahun 2021				Tahun Terakhir RPJMD (2023)		
				Target	Capaian	%	Status	Target	%	Status
1	2	3	4	5	6	7	8	9	10	11
8.	Program Penyelenggaraan Penataan Ruang	9) Persentase penggunaan lahan sesuai peruntukan	%	81	77	95,06	Sangat Tinggi	83	92,77	Belum Tercapai

Sumber : Dinas Pekerjaan Umum dan Penataan Ruang Kabupaten Karanganyar, 2022

Program penataan bangunan gedung dilaksanakan dengan kegiatan penyelenggaraan bangunan gedung di wilayah daerah kabupaten, pemberian Izin Mendirikan Bangunan (IMB) dan sertifikat laik fungsi bangunan gedung. Disamping itu juga dengan pelaksanaan perencanaan, pembangunan, pengawasan dan pemanfaatan bangunan gedung daerah di kabupaten. Kelemahan dalam program penataan bangunan yaitu belum memiliki database yang pasti mengenai jumlah Bangunan Gedung. Selain itu, perubahan peraturan terkait penyelenggaraan Bangunan Gedung harus ditindaklanjuti dengan penyusunan regulasi di tingkat daerah baik berupa Peraturan Daerah ataupun Peraturan Kepala Daerah.

Program pengembangan jasa konstruksi dilaksanakan dengan menggunakan kegiatan penyelenggaraan pelatihan tenaga terampil konstruksi, pengawasan tertib usaha, tertib penyelenggaraan dan tertib pemanfaatan jasa konstruksi serta pengawasan dan evaluasi tertib usaha, tertib penyelenggaraan dan tertib pemanfaatan jasa konstruksi.

Sedangkan pencapaian Indikator tujuan dan sasaran OPD Urusan Pekerjaan Umum dan Penataan Ruang tahun 2021, sebagaimana tabel berikut ini :

Tabel 2.46.
Capaian Indikator tujuan dan sasaran OPD Urusan Pekerjaan Umum dan Penataan Ruang Tahun 2021

No	Indikator Tujuan OPD)	Indikator Sasaran OPD	Satuan	Tahun 2021				Tahun Akhir RPJMD (2023)		
				Target	Capaian	%	Status	Target	%	Status
1	2	3	4	5	6	7	8	9	10	11
1.	Survey Kepuasan Masyarakat Bidang Pekerjaan Umum		%	85	86,08	101,27	Sangat Tinggi	87	98,77	Belum Tercapai
2.	Persentase Kawasan Kumuh		%	0,84	0,82	102,44	Sangat Tinggi	0,39	47,31	Belum Tercapai
		1) Cakupan layanan air minum	%	93	94,4	101,51	Sangat Tinggi	95	99,37	Belum Tercapai
		2) Cakupan layanan sanitasi	%	95	96,2%	101,26	Sangat Tinggi	97	99,18	Belum Tercapai
3.	Persentase penggunaan lahan sesuai peruntukan		%	81	77	95,06	Sangat Tinggi	83	92,77	Belum Tercapai
		3) Persentase jumlah permohonan perijinan pemanfaatan ruang sesuai peraturan	%	81	77	95,06	Sangat Tinggi	83	92,77	Belum Tercapai
4.	Cakupan tingkat pembangunan infrastruktur pemerintahan		%	50	51	102,00	Sangat Tinggi	55	92,73	Belum Tercapai
		4) Persentase gedung pemerintah dalam kondisi baik	%	50	51	102,00	Sangat Tinggi	55	92,73	Belum Tercapai
5.	Cakupan tingkat pembangunan infrastruktur jalan dan irigasi		%	78	75,56	96,87	Sangat Tinggi	80	94,45	Belum Tercapai
		5) Persentase panjang jalan kabupaten dalam kondisi mantab	%	86	82,12	95,49	Sangat Tinggi	88	93,32	Belum Tercapai
		6) Persentase jaringan irigasi dalam kondisi	%	70	69	98,57	Sangat Tinggi	72	95,83	Belum Tercapai

No	Indikator Tujuan OPD)	Indikator Sasaran OPD	Satuan	Tahun 2021				Tahun Akhir RPJMD (2023)		
				Target	Capaian	%	Status	Target	%	Status
1	2	3	4	5	6	7	8	9	10	11
		baik								

Sumber : Dinas Pekerjaan Umum dan Penataan Ruang Kabupaten Karanganyar, 2022

Air bersih merupakan air yang dapat digunakan untuk keperluan sehari-hari yang kualitasnya memenuhi syarat-syarat kesehatan dan dapat diminum apabila telah dimasak. Sedangkan yang dinamakan air minum adalah air yang melalui proses pengolahan atau tahapan proses pengolahan memenuhi syarat kesehatan dan langsung diminum. World Health Organization atau WHO sebagai organisasi kesehatan internasional menyatakan bahwa air bersih merupakan air yang dapat dimanfaatkan oleh manusia untuk memenuhi keperluan domestik, mulai dari konsumsi, air minum dan tentunya persiapan makanan.

Air baku untuk air minum, berdasar sumbernya dapat berasal dari mata air, air tanah, air permukaan, dan air hujan. Untuk memanfaatkan air tersebut sebagai air minum perlu bangunan infrastruktur dari sumbernya sampai ke pengolahan/*reservoir*, baru kemudian di distribusi ke konsumen. Dalam upaya pelayanan air bersih dan air minum kepada masyarakat, beberapa hal yang bisa dilaksanakan diantaranya :

- Sosialisasi peningkatan penguatan Kelompok Pengelola Sarana Prasarana Air Minum dan Sanitasi (KPSPAMS) untuk uji internal air
- Mengusulkan adanya pendampingan oleh pihak jasa konsultan guna pemutakiran data Sarana Prasarana Air Minum (SPAM)
- Mengusulkan pembuatan dokumen Rencana Pengamanan Air Minum (RPAM)

Pencapaian indikator Urusan Pekerjaan Umum dan Penataan Ruang yang terdapat dalam Peraturan Menteri Dalam Negeri Nomor 18 Tahun 2020, pada tahun 2021, adalah :

- Persentase jumlah rumah tangga yang mendapatkan akses terhadap air minum melalui SPAM jaringan perpipaan dan bukan jaringan perpipaan terlindungi terhadap rumah tangga di seluruh kabupaten/ kota sebesar 95,30% atau dengan capaian kinerja sebesar 108,30% dari target (88,00%)
- Persentase jumlah rumah tangga yang memperoleh layanan pengolahan air limbah domestik sebesar 97,30% atau dengan capaian kinerja sebesar 102,42% dari target (95,00%)

Perkembangan panjang jalan dan kondisinya dari tahun 2017-2021 dapat dilihat pada tabel berikut :

Tabel 2.47.
Panjang Jalan Kabupaten Karanganyar Berdasarkan Kondisi Jalan
Tahun 2017-2021

Kondisi Jalan	2017		2018		2019		2020		2021	
	Baik	537,76	61,35%	510,87	48,77%	603,67	57,65%	685,87	65,54%	516,14
Sedang	216,49	24,70%	256,51	24,49%	246,25	23,52%	218,79	20,91%	365,87	34,96%
Rusak	110,28	12,58%	221,84	21,18%	160,56	15,33%	137,25	13,12%	147,55	14,10%
Rusak Berat	11,97	1,37%	58,29	5,56%	36,66	3,50%	4,6	0,44%	16,95	1,62%
JUMLAH	876,5	100,00%	1047,51	100,00%	1047,14	100,00%	1046,51	100,00%	1046,51	100,00%

Sumber : Dinas Pekerjaan Umum dan Perumahan Rakyat Kabupaten Karanganyar, 2022

Jalan dalam kondisi baik di Kabupaten Karanganyar pada tahun 2021 mengalami penurunan dibandingkan tahun sebelumnya, hal tersebut dikarenakan adanya refocusing anggaran untuk pemeliharaan jalan sebagai akibat dari dampak Pandemi Covid-19, dimana anggaran lebih difokuskan pada bidang kesehatan dan pemulihan ekonomi.

Tabel 2.48.
Panjang Jalan Kabupaten Karanganyar Berdasarkan Jenis Permukaan
Tahun 2017-2021

Jenis Permukaan	2017		2018		2019		2020		2021	
	Aspal	808,48	92,24%	919,92	87,85%	919,92	87,85%	883,84	84,46%	879,14
Beton	68,02	7,76%	121,57	11,61%	121,57	11,61%	153,57	14,67%	149,62	14,30%
Tanah	0	0,00%	5,65	0,54%	5,65	0,54%	7,2	0,69%	4	0,38%
Lainnya	0	0,00%	0	0,00%	0	0,00%	1,9	0,18%	13,75	1,31%
JUMLAH	876,5	100,00%	1047,14	100,00%	1047,14	100,00%	1046,51	100,00%	1046,51	100,00%

Sumber : Dinas Pekerjaan Umum dan Perumahan Rakyat Kabupaten Karanganyar, 2022

4. Perumahan Rakyat dan Kawasan Permukiman

Urusan Perumahan Rakyat dan Kawasan Permukiman pada tahun 2021 dilaksanakan melalui 4 (empat) program, yaitu Program Pengembangan Perumahan, Program Kawasan Permukiman, Program Perumahan Dan Kawasan Permukiman Kumuh serta Program Peningkatan Prasarana, Sarana Dan Utilitas Umum (PSU). Dari keempat program tersebut terdiri dari 4 (empat) indikator kinerja program dengan status capaian kinerja program di tahun 2021 adalah sangat tinggi untuk semua indikator tersebut.

Tabel 2.49.
Capaian Kinerja Urusan Perumahan Rakyat
dan Kawasan Permukiman Tahun 2021

No	Program	Indikator	Satuan	Tahun 2021				Tahun Terakhir RPJMD (2023)		
				Target	Capaian	%	Status	Target	%	Status
1	2	3	4	5	6	7	8	9	10	11
1.	Program Pengembangan Perumahan	1) Rasio Rumah Layak Huni Terhadap Jumlah Penduduk	Rasio	0,3	0,95	317,64	Sangat Tinggi	0,4	238,23	Sudah Tercapai
2.	Program Kawasan Permukiman	2) Persentase Peningkatan Penataan Permukiman	%	70	74	105,71	Sangat Tinggi	75	98,67	Belum Tercapai
3.	Program Perumahan Dan Kawasan Permukiman Kumuh	3) Persentase Pengurangan Permukiman Kumuh	%	18,84	19,76	104,88	Sangat Tinggi	61,73	32,01	Belum Tercapai
4.	Program Peningkatan Prasarana, Sarana Dan	4) Persentase PSU Yang Telah Diserahkan Kepada Pemerintah	%	40	57	142,50	Sangat Tinggi	45	126,67	Sudah Tercapai

No	Program	Indikator	Satuan	Tahun 2021				Tahun Terakhir RPJMD (2023)		
				Target	Capaian	%	Status	Target	%	Status
1	2	3	4	5	6	7	8	9	10	11
	Utilitas Umum (PSU)	(Tercatat Sebagai Aset)								

Sumber : Dinas Pekerjaan Umum dan Penataan Ruang Kabupaten Karanganyar, 2022

Pencapaian tujuan dan sasaran OPD Urusan Perumahan Rakyat dan Kawasan Permukiman tahun 2021, sebagaimana tabel berikut ini :

Tabel 2.50.

Capaian Indikator tujuan dan sasaran OPD
Urusan Perumahan Rakyat dan Kawasan Permukiman Tahun 2021

No	Indikator Tujuan OPD)	Indikator Sasaran OPD	Satuan	Tahun 2021				Tahun Akhir RPJMD (2023)		
				Target	Capaian	%	Status	Target	%	Status
1	2	3	4	5	6	7	8	9	10	11
1.	Persentase Kawasan Kumuh		%	0,84	0,82	102,44	Sangat Tinggi	0,39	47,31	Belum Tercapai
		1) Persentase penanganan RTLH	%	4,32	4,71	109,03	Sangat Tinggi	4,78	98,54	Belum Tercapai
		2) Persentase jumlah Perumahan yang dilengkapi PSU	%	40	57	142,50	Sangat Tinggi	45	126,67	Sudah Tercapai

Sumber : Dinas Pekerjaan Umum dan Penataan Ruang Kabupaten Karanganyar, 2022

Pencapaian indikator Urusan Perumahan Rakyat dan Kawasan Permukiman yang terdapat dalam Peraturan Menteri Dalam Negeri Nomor 18 Tahun 2020, pada tahun 2021, adalah :

- Penyediaan dan rehabilitasi rumah layak huni bagi korban bencana kabupaten/kota sebesar 100,00% atau dengan capaian kinerja sebesar 100,00% dari target (100,00%)
- Fasilitasi penyediaan rumah layak huni bagi masyarakat terdampak relokasi program pemerintah kabupaten/kota sebesar 100,00% atau dengan capaian kinerja sebesar 100,00% dari target (100,00%)
- Persentase kawasan permukiman kumuh dibawah 10 ha di kabupaten/kota yang ditangani sebesar 91,03% atau dengan capaian kinerja sebesar 89,16% dari target (81,16%)
- Jumlah perumahan yang sudah dilengkapi PSU (Prasarana, sarana dan Utilitas Umum) sebesar 57,00% atau dengan capaian kinerja sebesar 142,50% dari target (40,00%)

5. Ketenteraman, Ketertiban Umum dan Perlindungan Masyarakat

Urusan Ketenteraman, Ketertiban Umum dan Perlindungan Masyarakat pada tahun 2021 dilaksanakan melalui 3 (tiga) program yang dilaksanakan oleh dua Perangkat Daerah, yaitu Program Peningkatan Ketenteraman Dan Ketertiban Umum dan Program Pencegahan, Penanggulangan, Penyelamatan Kebakaran Dan Penyelamatan Non Kebakaran yang dilaksanakan oleh Satuan Polisi Pamong Praja dan Program Penanggulangan Bencana yang dilaksanakan oleh Badan Penanggulangan Bencana Daerah. Dari ketiga program tersebut terdiri dari 9 (sembilan) indikator kinerja program dengan

status capaian kinerja program di tahun 2021 adalah sangat tinggi untuk semua indikator tersebut.

Tabel 2.51.
Capaian Kinerja Urusan Ketenteraman, Ketertiban Umum dan Perlindungan Masyarakat Tahun 2021

No	Program	Indikator	Satuan	Tahun 2021				Tahun Terakhir RPJMD (2023)		
				Target	Capaian	%	Status	Target	%	Status
1	2	3	4	5	6	7	8	9	10	11
1.	Program Peningkatan Ketenteraman Dan Ketertiban Umum	1) Persentase Patroli Siaga Ketertiban Umum Dan Kenyamanan Lingkungan	%	100	100	100,00	Sangat Tinggi	100	100,00	Sudah Tercapai
		2) Rasio linmas terhadap jumlah penduduk	%	0,65	0,65	100,00	Sangat Tinggi	0,68	95,59	Belum Tercapai
		3) Prosentase warga negara yang mendapat pelayanan akibat dari penegakan perda	%	100	100	100,00	Sangat Tinggi	100	100,00	Sudah Tercapai
2.	Program Penanggulangan Bencana	4) Indeks Ketahanan Daerah (IKD) Dalam Penanggulangan Bencana	Indeks	0,76	0,75	98,68	Sangat Tinggi	0,8	93,75	Belum Tercapai
		5) Persentase pelayanan informasi rawan bencana	%	100	100	100,00	Sangat Tinggi	100	100,00	Sudah Tercapai
		6) Persentase Pelayanan Pencegahan dan kesiapsiagaan terhadap bencana	%	4,62	6,17	136,55	Sangat Tinggi	9,04	68,28	Belum Tercapai
		7) Persentase Pelayanan Penyelamatan dan Evakuasi Korban Bencana	%	100	100	100,00	Sangat Tinggi	100	100,00	Sudah Tercapai
3.	Program Pencegahan, Penanggulangan, Penyelamatan Kebakaran Dan Penyelamatan Non Kebakaran	8) Rasio WMK Terhadap Luas Wilayah	%	25	20	80,00	Tinggi	32	62,50	Belum Tercapai
		9) Persentase warga negara yang memperoleh layanan penyelamatan dan evakuasi korban kebakaran	%	100	100	100,00	Sangat Tinggi	100	100,00	Sudah Tercapai

Sumber : SATPOLPP dan BPBD Kabupaten Karanganyar, 2022

Pencapaian Indikator tujuan dan sasaran OPD Urusan Ketenteraman, Ketertiban Umum dan Perlindungan Masyarakat tahun 2021, sebagaimana tabel berikut ini :

Tabel 2.52.
Capaian Indikator tujuan dan sasaran OPD Urusan Ketenteraman, Ketertiban Umum dan Perlindungan Masyarakat Tahun 2021

No	Indikator Tujuan OPD)	Indikator Sasaran OPD	Satuan	Tahun 2021				Tahun Akhir RPJMD (2023)		
				Target	Capaian	%	Status	Target	%	Status
1	2	3	4	5	6	7	8	9	10	11
1.		Penurunan kasus gangguan keamanan, ketertiban, dan kenyamanan	Kasus	130	164	79,27	Tinggi	120	73,17	Belum Tercapai
2.		Persentase Tertangani nya kasus pelanggaran perda	%	88	100	113,64	Sangat Tinggi	92	108,70	Sudah Tercapai
		1) Persentase peraturan daerah yang ditegakkan	%	36	97	269,44	Sangat Tinggi	37	262,16	Sudah Tercapai
		2) Respon time penanganan kebakaran	%	48	150	312,50	Sangat Tinggi	48,8	307,38	Sudah Tercapai
3.		Persentase berkurangnya korban bencana alam	%	0,06	0,06	100,00	Sangat Tinggi	0,05	80,07	Belum Tercapai
		3) % desa/ kelurahan tangguh bencana	%	4,52	7,34	162,49	Sangat Tinggi	9,04	81,25	Belum Tercapai

Sumber : SATPOLPP dan BPBD Kabupaten Karanganyar, 2022

Pencapaian indikator Urusan Ketenteraman, Ketertiban Umum dan Perlindungan Masyarakat yang terdapat dalam Peraturan Menteri Dalam Negeri Nomor 18 Tahun 2020, pada tahun 2021, adalah :

- Persentase Gangguan Trantibum yang dapat diselesaikan sebesar 100,00% atau dengan capaian kinerja sebesar 100,00% dari target (100,00%)
- Persentase Perda dan Perkada yang ditegakkan sebesar 100,00% atau dengan capaian kinerja sebesar 133,33% dari target (75,00%)
- Jumlah warga negara yang memperoleh layanan informasi rawan bencana diselesaikan sebesar 100,00% atau dengan capaian kinerja sebesar 100,00% dari target (100,00%)
- Jumlah warga negara yang memperoleh layanan pencegahan dan kesiapsiagaan terhadap bencana diselesaikan sebesar 100,00% atau dengan capaian kinerja sebesar 105,26% dari target (95,00%)
- Jumlah warga negara yang memperoleh layanan penyelamatan dan evakuasi korban bencana sebesar 100,00% atau dengan capaian kinerja sebesar 100,00% dari target (100,00%)
- Persentase pelayanan penyelamatan dan evakuasi korban kebakaran sebesar 100,00% atau dengan capaian kinerja sebesar 1250,00% dari target (80,00%)

Desa tangguh bencana (destana) atau kelurahan tangguh bencana (keltana) merupakan desa atau kelurahan yang memiliki kemampuan untuk mengenali ancaman di wilayahnya dan mampu mengorganisir sumber daya masyarakat untuk mengurangi kerentanan dan sekaligus meningkatkan kapasitas demi mengurangi risiko bencana. Desa atau kelurahan tersebut telah diberikan pelatihan oleh Badan Penanggulangan Bencana Daerah untuk memiliki kemampuan mengenali ancaman di wilayahnya sehingga mampu mengorganisir sumber daya masyarakat untuk mengurangi kerentanan dan sekaligus meningkatkan kapasitas demi mengurangi risiko bencana. Destana atau keltana meningkatkan kesadaran masyarakat terhadap ancaman dan risiko bencana di wilayah masing-masing. Masyarakat mendapat pelatihan dan sosialisasi, serta pendampingan dalam pelaksanaan kegiatan mulai dari tahap persiapan, perencanaan, pembangunan, hingga keberlanjutan untuk pengelolaan risiko bencana. Hingga tahun 2021, sudah ada 12 Destana dan 1 Keltana yang telah dibentuk di wilayah Kabupaten Karanganyar. Baik itu pembentukannya melalui anggaran Pemerintah Provinsi, Pemerintah Kabupaten Karanganyar dan dan pihak ketiga atau akademisi.

Tabel 2.53.
Desa Tangguh Bencana dan Kelurahan Tangguh Bencana
Di Wilayah Kabupaten Karanganyar Tahun 2021

No	Kecamatan	Jenis Kebencanaan	Desa/ Kelurahan	Sumber Anggaran Pembentukan	Tahun Pembentukan
1.	JENAWI	Tanah Longsor	Desa Balong	Provinsi	2014
2.	NGARGOYOSO	Tanah Longsor	Desa Berjo	Provinsi	2014
3.	TAWANGMANGU	Tanah Longsor	Kelurahan	Provinsi	2015

No	Kecamatan	Jenis Kebencanaan	Desa/ Kelurahan	Sumber Anggaran Pembentukan	Tahun Pembentukan
			Tawangmangu		
4.	KARANGPANDAN	Tanah Longsor	Desa Gerdu	Provinsi	2019
5.	KARANGPANDAN	Tanah Longsor	Desa Karangpandan	Provinsi	2019
6.	KERJO	Tanah Longsor	Desa Gempolan	Kabupaten	2019
7.	KERJO	Tanah Longsor	Desa Plosorejo	Kabupaten	2019
8.	NGARGOYOSO	Tanah Longsor	Desa Nglegok	Kabupaten	2020
9.	JATYOSO	Tanah Longsor	Desa Karang Sari	Kabupaten	2020
10.	JENAWI	Tanah Longsor	Desa Menjing	Kabupaten	2020
11.	MATESIH	Tanah Longsor	Desa Koripan	UNS - Program Belajar Kampus Merdeka	2021
12.	NGARGOYOSO	Tanah Longsor	Desa Kemuning	KKN UNS	2021
13.	NGARGOYOSO	Tanah Longsor	Desa Ngargoyoso	KKN UNS	2021

Sumber : Badan Penanggulangan Bencana Daerah Kabupaten Karanganyar, 2022

Sistem Peringatan Dini (*Early Warning System*) merupakan serangkaian sistem untuk memberitahukan akan timbulnya kejadian alam, dapat berupa bencana maupun tanda-tanda alam lainnya. Peringatan dini pada masyarakat atas bencana merupakan tindakan memberikan informasi dengan bahasa yang mudah dicerna oleh masyarakat. Dalam keadaan kritis, secara umum peringatan dini yang merupakan penyampaian informasi tersebut diwujudkan dalam bentuk sirine, kentongan dan lain sebagainya. Namun demikian menyembunyikan sirine hanyalah bagian dari bentuk penyampaian informasi yang perlu dilakukan karena tidak ada cara lain yang lebih cepat untuk mengantarkan informasi ke masyarakat.

Harapannya adalah agar masyarakat dapat merespon informasi tersebut dengan cepat dan tepat. Kesigapan dan kecepatan reaksi masyarakat diperlukan karena waktu yang sempit dari saat dikeluarkannya informasi dengan saat (dugaan) datangnya bencana. Kondisi kritis, waktu sempit, bencana besar dan penyelamatan penduduk merupakan faktor-faktor yang membutuhkan peringatan dini. Semakin dini informasi yang disampaikan, semakin longgar waktu bagi penduduk untuk meresponnya.

Sistem Peringatan Dini (*Early Warning System*) merupakan bagian penting dari mekanisme kesiapsiagaan masyarakat, aparat dan akademisi dari kegiatan pengurangan resiko bencana. Fungsi dari Sistem Peringatan Dini (*Early Warning System*) ini antara lain : (a) memebritahukan secara cepat potensi/ancaman, hingga terjadinya bencana, (b) merespon secara cepat dan tepat potensi/ancaman terjadinya bencana, (c) membantu evakuasi penyelamatan penduduk lebih cepat dan (d) mencegah serta mengurangi dampak bencana.

Tingkat kriminalitas di Kabupaten Karanganyar relatif rendah dapat dilihat seperti pada tabel berikut.

Tabel 2.54.

Jumlah Tindak Pidana Menurut Jenisnya yang Ditangani Oleh Kejaksaan Negeri di Kabupaten Karanganyar Tahun 2020 dan 2021

No	Kejahatan/ Pelanggaran	Tahun	
		2020	2021
1	Keterlibatan Umum	30	12

No	Kejahatan/ Pelanggaran	Tahun	
		2020	2021
2	Pencurian	52	37
3	Penculikan	0	0
4	Penipuan	25	17
5	Pembunuhan	0	0
6	Penyelundupan	0	0
7	Narkotika	48	53
8	Penggelapan	12	12
9	Uang Palsu	0	0
10	Pelanggaran Pengairan	0	0
11	Pelanggaran Lalu Lintas	15.044	6.492
12	Kesusilaan	15	11
13	Lain-lain	16	15

Sumber : Kabupaten Karanganyar Dalam Angka 2021 dan 2022, BPS

6. Sosial

Urusan Sosial pada tahun 2021 dilaksanakan melalui 4 (empat) program, yaitu Program Pemberdayaan Sosial, Program Rehabilitasi Sosial, Program Perlindungan Dan Jaminan Sosial serta Program Penanganan Bencana. Dari keempat program tersebut terdiri dari 10 (sepuluh) indikator kinerja program dengan status capaian kinerja program di tahun 2021 adalah sangat tinggi untuk tujuh indikator dan tiga indikator berstatus sangat rendah. Hal tersebut diakibatkan karena adanya keterbatasan penganggaran, sehingga pada tahun 2021 untuk kegiatan dan sub kegiatan yang mendukung tercapainya ketiga indikator tersebut tidak dilaksanakan.

Tabel 2.55.
Capaian Kinerja Urusan Sosial Tahun 2021

No	Program	Indikator	Satuan	Tahun 2021				Tahun Terakhir RPJMD (2023)		
				Target	Capaian	%	Status	Target	%	Status
1	2	3	4	5	6	7	8	9	10	11
1.	Program Pemberdayaan Sosial	1) Persentase PSKS Yang Berperan Aktif Dalam Penyelenggaraan Kesejahteraan Sosial	%	95,76	100	104,43	Sangat Tinggi	98	102,04	Sudah Tercapai
2.	Program Rehabilitasi Sosial	2) Persentase Penyandang Disabilitas Terlantar Yang Terpenuhi Kebutuhan Dasarnya Di Luar Panti	%	100	100	100,00	Sangat Tinggi	100	100,00	Sudah Tercapai
		3) Persentase Anak Terlantar Yang Terpenuhi Kebutuhan Dasarnya Di Luar Panti	%	100	100	100,00	Sangat Tinggi	100	100,00	Sudah Tercapai
		4) Persentase Lanjut Usia Terlantar Yang Terpenuhi Kebutuhan Dasarnya Di Luar Panti	%	100	100	100,00	Sangat Tinggi	100	100,00	Sudah Tercapai
		5) Persentase Gelandangan Dan Pengemis Yang Terpenuhi Kebutuhan Dasarnya Di Luar Panti	%	100	124	124,00	Sangat Tinggi	100	124,00	Sudah Tercapai
		6) Persentase Pembinaan Kepada Lembaga Kesejahteraan Sosial/ Panti Asuhan/Organisasi Sosial	%	100	0	0,00	Sangat Rendah	100	0,00	Belum Tercapai
		7) Meningkatkan Pelayanan Terhadap Anak Yang Mengalami Masalah Kesejahteraan Sosial	%	100	0	0,00	Sangat Rendah	100	0,00	Belum Tercapai
		8) Prosentase Penanganan	%	100	0	0,00	Sangat Rendah	100	0,00	Belum Tercapai

No	Program	Indikator	Satuan	Tahun 2021				Tahun Terakhir RPJMD (2023)		
				Target	Capaian	%	Status	Target	%	Status
1	2	3	4	5	6	7	8	9	10	11
		Timbulnya Penyandang Penyakit Sosial					Rendah			Tercapai
3.	Program Perlindungan Dan Jaminan Sosial	9) Persentase KK Miskin Yang Terpenuhi Kebutuhannya	%	0,50	4,09	818,00	Sangat Tinggi	0,50	818,00	Sudah Tercapai
4.	Program Penanganan Bencana	10) Persentase Korban Bencana Alam Dan Sosial Yang Terpenuhi Kebutuhannya Pada Saat Dan Setelah Tanggap Darurat Bencana Daerah Kabupaten/Kota	%	100	100	100,00	Sangat Tinggi	100	100,00	Sudah Tercapai

Sumber : Dinas Sosial Kabupaten Karanganyar, 2022

Pencapaian Indikator tujuan dan sasaran OPD Urusan Sosial tahun 2021, sebagaimana tabel berikut ini :

Tabel 2.56.

Capaian Indikator tujuan dan sasaran OPD Urusan Sosial Tahun 2021

No	Indikator Tujuan OPD)	Indikator Sasaran OPD	Satuan	Tahun 2021				Tahun Akhir RPJMD (2023)		
				Target	Capaian	%	Status	Target	%	Status
1	2	3	4	5	6	7	8	9	10	11
1.	Penurunan Penanganan PMKS		%	2	29,32	1466,00	Sangat Tinggi	2,5	1172,80	Sudah Tercapai
		1) Persentase Cakupan Pelayanan SPM	%	100	100	100,00	Sangat Tinggi	100	100,00	Sudah Tercapai

Sumber : Dinas Sosial Kabupaten Karanganyar, 2022

Pencapaian indikator Urusan Sosial yang terdapat dalam Peraturan Menteri Dalam Negeri Nomor 18 Tahun 2020, pada tahun 2021, adalah :

- Persentase (%) penyandang disabilitas terlantar, anak terlantar, lanjut usia terlantar dan gelandangan pengemis yang terpenuhi kebutuhannya di luar panti sebesar 412,30% atau dengan capaian kinerja sebesar 412,30% dari target (100,00%)
- Persentase korban bencana alam dan sosial yang terpenuhi kebutuhannya pada saat dan setelah tanggap darurat bencana daerah kabupaten/kota sebesar 100,00% atau dengan capaian kinerja sebesar 100,00% dari target (100,00%)

Pada tahun 2021, Dinas Sosial Kabupaten Karanganyar mendapatkan alokasi kegiatan berupa program ATENSI bagi penyandang disabilitas sensorik netra. ATENSI diberikan kepada 50 penyandang disabilitas sensorik netra untuk Usaha Ekonomi Produktif (UEP) berupa usaha warungan, massage (pijat), usaha tahu kremes, usaha bubur ayam, peternakan, usaha kerupuk dan service elektronik. Bantuan tersebut diberikan sebagai salah satu upaya memotivasi penyandang disabilitas sensorik netra dan untuk meningkatkan pendapatan ekonomi keluarga.

2.2.2. Urusan Wajib Bukan Pelayanan Dasar

1. Tenaga Kerja

Urusan Tenaga Kerja pada tahun 2021 dilaksanakan melalui 3 (tiga) program, yaitu Program Pelatihan Kerja dan Produktivitas Tenaga Kerja, Program Penempatan Tenaga Kerja dan Program Hubungan Industrial. Dari keempat program tersebut terdiri dari 3 (tiga) indikator kinerja program dengan status capaian kinerja program di tahun 2021 adalah sangat tinggi untuk semua indikator tersebut.

Tabel 2.57.
Capaian Kinerja Program Urusan Tenaga Kerja Tahun 2021

No	Program	Indikator	Satuan	Tahun 2021				Tahun Terakhir RPJMD (2023)		
				Target	Capaian	%	Status	Target	%	Status
1	2	3	4	5	6	7	8	9	10	11
1.	Program Pelatihan Kerja Dan Produktivitas Tenaga Kerja	Persentase Ketersediaan Tenaga Kerja Terampil Dan Terlatih	%	25	25,3	101,20	Sangat Tinggi	30	84,33	Belum Tercapai
2.	Program Penempatan Tenaga Kerja	Persentase Tenaga Kerja Yang Ditempatkan	%	55	55,64	101,16	Sangat Tinggi	57	97,61	Belum Tercapai
3.	Program Hubungan Industrial	Persentase Perselisihan Hubungan Industrial Yang terselesaikan	%	100	100	100,00	Sangat Tinggi	100	100,00	Sudah Tercapai

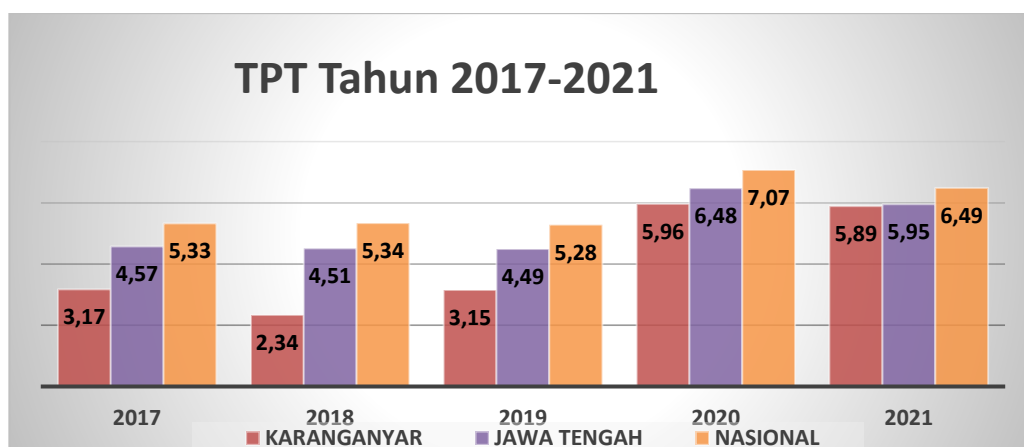
Sumber : DISDAGNAKERKOPUKM Kabupaten Karanganyar, 2022

Tingkat Pengangguran Terbuka (TPT) Tahun 2021 Kabupaten Karanganyar sebesar 5,89, yang artinya dari 100 penduduk yang termasuk angkatan kerja, secara rata-rata 5-6 orang diantaranya adalah pencari kerja. Tingkat Pengangguran Terbuka Kabupaten Karanganyar Tahun 2021 sebesar tersebut mengalami penurunan 0,07 point dibandingkan TPT tahun 2020 yaitu sebesar 5,96. Capaian Tingkat Pengangguran Terbuka (TPT) Kabupaten Karanganyar tersebut masih lebih rendah dibandingkan dengan Provinsi Jawa Tengah dan Nasional. Perkembangan nilai TPT Kabupaten Karanganyar, Provinsi Jawa Tengah dan Nasional Tahun 2017-2021 tersaji dalam tabel berikut.

Tabel 2.58.
Perkembangan Tingkat Pengangguran Terbuka Kabupaten Karanganyar, Provinsi Jawa Tengah dan Nasional Tahun 2017-2021

TPT	2017	2018	2019	2020	2021
KARANGANYAR	3,17	2,34	3,15	5,96	5,89
JAWA TENGAH	4,57	4,51	4,49	6,48	5,95
NASIONAL	5,33	5,34	5,28	7,07	6,49

Sumber : Kabupaten Karanganyar Dalam Angka Tahun 2022, BPS



Gambar 2.29.

Perkembangan Tingkat Pengangguran Terbuka Kabupaten Karanganyar, Provinsi Jawa Tengah dan Nasional Tahun 2017-2021

Adapun perbandingan nilai TPT Tahun 2017-2021 se SUBOSUKAWONOSRATEN tersaji dalam tabel berikut.

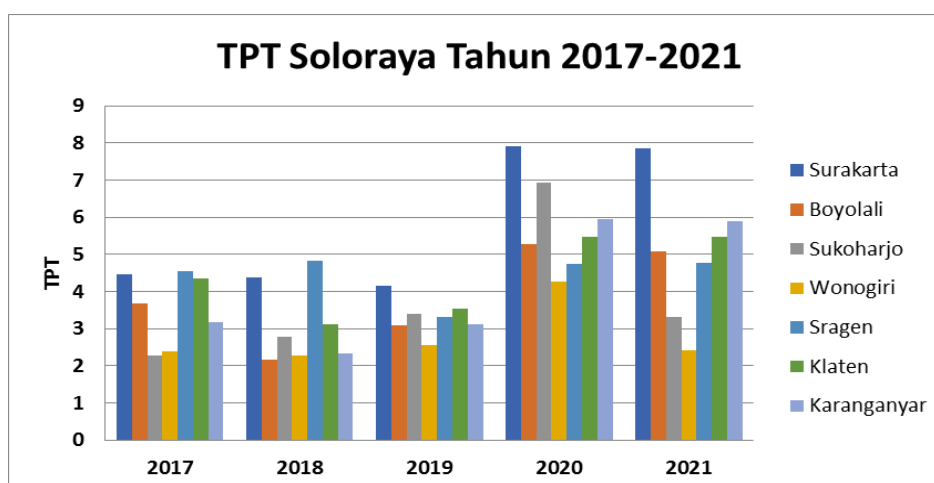
Tabel 2.59.

Tingkat Pengangguran Terbuka di Kawasan Subosukawonosraten Tahun 2017-2021

Tingkat Pengangguran Terbuka (TPT)	2017	2018	2019	2020	2021
Surakarta	4,47	4,39	4,16	7,92	7,85
Boyolali	3,67	2,16	3,09	5,28	5,09
Sukoharjo	2,27	2,78	3,39	6,93	3,32
Wonogiri	2,38	2,28	2,55	4,27	2,43
Sragen	4,55	4,82	3,32	4,75	4,76
Klaten	4,35	3,11	3,54	5,46	5,48
Karanganyar	3,17	2,34	3,15	5,96	5,89

Sumber : Kabupaten Karanganyar Dalam Angka Tahun 2022, BPS

Di wilayah Soloraya pada Tahun 2021, nilai Tingkat Pengangguran Terbuka tertinggi berada di Kota Surakarta yaitu sebesar 7,85 dan terendah Kabupaten Wonogiri dengan nilai TPT sebesar 2,43. Untuk Kabupaten Karanganyar dengan nilai sebesar 5,89 menempati posisi kedua tertinggi TPT se SUBOSUKAWONOSRATEN.



Gambar 2.30.

Tingkat Pengangguran Terbuka di Kawasan Subosukawonosraten Tahun 2017-2021

Sasaran utama pembangunan di bidang ketenagakerjaan adalah terciptanya lapangan kerja baru dengan jumlah dan kualitas yang memadai sehingga dapat menyerap angkatan kerja yang memasuki pasar kerja. Keterlibatan penduduk dalam kegiatan ekonomi diukur dengan jumlah penduduk yang masuk dalam pasar kerja (bekerja atau mencari kerja) yang biasanya disebut sebagai Tingkat Partisipasi Angkatan Kerja (TPAK), kesempatan kerja memberikan gambaran besarnya tingkat penyerapan tenaga kerja. Tingkat Partisipasi Angkatan Kerja (TPAK) untuk Kabupaten Karanganyar Tahun 2021 sebesar 73,15 persen yang artinya 73,15 persen penduduk usia kerja aktif secara ekonomi. TPAK itu sendiri merupakan indikator ketenagakerjaan yang memberikan gambaran tentang penduduk yang aktif secara ekonomi dalam kegiatan sehari-hari merujuk pada suatu waktu. Semakin tinggi TPAK menunjukkan bahwa semakin tinggi pula pasokan tenaga kerja (*labour supply*) yang tersedia untuk memproduksi barang dan jasa dalam suatu perekonomian. Capaian Tingkat Partisipasi Angkatan Kerja (TPAK) Kabupaten Karanganyar tersebut masih lebih tinggi dibandingkan dengan Provinsi Jawa Tengah dan Nasional. Perkembangan nilai TPAK Kabupaten Karanganyar, Provinsi Jawa Tengah dan Nasional Tahun 2017-2021 tersaji dalam tabel berikut.

Tabel 2.60.
Perbandingan Perkembangan Tingkat Partisipasi Angkatan Kerja
Kabupaten Karanganyar, Provinsi Jawa Tengah dan Nasional
Tahun 2017-2021

TPAK	2017	2018	2019	2020	2021
KARANGANYAR	70,24	70,45	70,19	73,55	73,15
JAWA TENGAH	69,11	68,81	68,85	69,43	69,58
NASIONAL	66,67	67,31	67,53	69,77	67,80

Sumber : Kabupaten Karanganyar Dalam Angka Tahun 2022, BPS

Adapun perbandingan nilai TPAK Tahun 2017-2021 se SUBOSUKAWONOSRATEN tersaji dalam tabel berikut.

Tabel 2.61.
Tingkat Partisipasi Angkatan Kerja di Kawasan Subosukawonosraten
Tahun 2017-2021

TPAK	2017	2018	2019	2020	2021
Surakarta	66,1	65,62	69,27	68,84	66,89
Sukoharjo	67,29	68,16	68,5	68,74	68,78
Karanganyar	70,24	70,45	70,19	73,55	73,15
Klaten	66,93	66,81	69,1	68,33	66,89
Boyolali	69,96	72,14	72,70	75,11	75,79
Sragen	71,12	66,96	67,71	68,44	71,74
Wonogiri	71,22	74,99	69,86	74,69	73,09

Sumber : Kabupaten Karanganyar Dalam Angka Tahun 2022, BPS

Di wilayah Soloraya pada Tahun 2021, nilai Tingkat Partisipasi Angkatan Kerja untuk Kabupaten Karanganyar dengan nilai sebesar 73,15 menempati posisi kedua tertinggi TPAK se SUBOSUKAWONOSRATEN.

Pencapaian indikator Urusan Tenaga Kerja yang terdapat dalam Peraturan Menteri Dalam Negeri Nomor 18 Tahun 2020, pada tahun 2021, adalah :

- Persentase kegiatan yang dilaksanakan yang mengacu ke rencana tenaga kerja sebesar 0% atau dengan capaian kinerja sebesar 0% dari target (60,00%)
- Persentase Tenaga Kerja Bersertifikat Kompetensi sebesar 100,00% atau dengan capaian kinerja sebesar 400,00% dari target (25,00%)
- Persentase Perusahaan yang menerapkan tata kelola kerja yang layak (PP/PKB, LKS Bipartit, Struktur Skala Upah, dan terdaftar peserta BPJS Ketenagakerjaan) sebesar 62,90% atau dengan capaian kinerja sebesar 98,28% dari target (64,00%)
- Persentase Tenaga kerja yang ditempatkan (dalam dan luar negeri) melalui mekanisme layanan Antar Kerja dalam wilayah kabupaten/kota sebesar 55,64% atau dengan capaian kinerja sebesar 99,36% dari target (56,00%)

2. Pemberdayaan Perempuan dan Perlindungan Anak

Urusan Pemberdayaan Perempuan dan Perlindungan Anak pada tahun 2021 dilaksanakan melalui 4 (empat) program yang terdiri dari 4 (empat) indikator kinerja program dengan status capaian kinerja program di tahun 2021 adalah dua indikator sangat tinggi, satu indikator rendah dan satu indikator sangat rendah.

Tabel 2.62.
Capaian Kinerja Program Urusan Pemberdayaan Perempuan dan Perlindungan Anak Tahun 2021

No	Program	Indikator	Satuan	Tahun 2021				Tahun Terakhir RJMD (2023)		
				Target	Capaian	%	Status	Target	%	Status
1	2	3	4	5	6	7	8	9	10	11
1.	Program Pengarus Utamaan Gender Dan Pemberdayaan Perempuan	Lembaga Pemerintah yang Responsif Gender	Lembaga	50	30	60,00	Rendah	60	50,00	Belum Tercapai
2.	Program Perlindungan Perempuan	Persentase kasus kekerasan perempuan	%	0,0053	0,004	132,50	Sangat Tinggi	0,0042	105,00	Sudah Tercapai
3.	Program Pemenuhan Hak Anak (Pha)	Prosentase Desa Layak Anak	%	5	2	40,00	Sangat Rendah	15	13,33	Belum Tercapai
4.	Program Perlindungan Khusus Anak	Prosentase Kasus Kekerasan Anak	%	0,01	0,0075	133,33	Sangat Tinggi	0,0076	101,33	Sudah Tercapai

Sumber : DP3APPKB Kabupaten Karanganyar, 2022

Pencapaian Indikator tujuan dan sasaran OPD Urusan Pemberdayaan Perempuan dan Perlindungan Anak tahun 2021, sebagaimana tabel berikut ini.

Tabel 2.63.
Capaian Indikator Urusan Pemberdayaan Perempuan dan Perlindungan Anak
Tahun 2021

No	Indikator Tujuan OPD)	Indikator Sasaran OPD	Satuan	Tahun 2021				Tahun Akhir RPJMD (2023)		
				Target	Capaian	%	Status	Target	%	Status
1	2	3	4	5	6	7	8	9	10	11
1.	Indeks Pemberdayaan Gender		Indeks	74,71	74,29	99,46	Sangat Tinggi	74,95	99,12	Belum Tercapai
		1) Prosentase perempuan dalam lembaga legislatif	%	20	20	100,00	Sangat Tinggi	20	100,00	Sudah Tercapai
		2) Prosentase perempuan dalam pemerintahan	%	57	58,04	101,82	Sangat Tinggi	57,5	100,94	Sudah Tercapai
		3) Kekerasan perempuan	%	0,0067	0,004	167,50	Sangat Tinggi	0,0055	137,50	Sudah Tercapai
2.	Kabupaten Layak Anak		Score	762	757,90	99,46	Sangat Tinggi	780	97,17	Belum Tercapai
		4) Kekerasan Anak	%	0,0038	0,0075	50,67	Rendah	0,0027	36,00	Belum Tercapai

Sumber : DP3APPKB Kabupaten Karanganyar, 2022

Dewan Perwakilan Rakyat Daerah (DPRD) Kabupaten Karanganyar pada tahun 2021, terdiri dari 6 (enam) fraksi), yaitu fraksi PDI-P, fraksi GOLKAR, fraksi PKS, fraksi GERINDRA, fraksi Demokrat-PAN dan fraksi PKB. Tahun 2021, jumlah anggota DPRD Kabupaten Karanganyar sebanyak 45 orang yang terdiri dari 36 orang laki-laki (80%) dan 9 orang perempuan (20%).

Tabel 2.64.
Anggota DPRD menurut Partai Politik dan Jenis Kelamin Tahun 2021

No	Partai Politik	L	P	Jumlah
1	Fraksi PDI-P	9	4	13
2	Fraksi Partai Golkar	9	3	12
3	Fraksi PKS	5	0	5
4	Fraksi Gerindra	4	0	4
5	Fraksi Demokrat-PAN	5	1	6
6	Fraksi PKB	4	1	5
2021		36	9	45

Sumber : Kabupaten Karanganyar Dalam Angka Tahun 2022, BPS

Kualitas pelayanan publik yang dilaksanakan oleh pemerintah daerah sangat dipengaruhi oleh jumlah dan kualitas sumber daya manusia yang tersedia. Pada tahun 2021, jumlah PNS Kabupaten Karanganyar sebanyak 8.126 orang yang terbagi menjadi 3.410 orang (41,96%) PNS laki-laki dan 4.716 orang (58,04%) PNS perempuan. PNS Kabupaten Karanganyar tahun 2021 menurut tingkat kepangkatan dan tingkat pendidikan tersaji dalam tabel berikut ini.

Tabel 2.65.
PNS Kabupaten Karanganyar Menurut Tingkat Pendidikan dan Jenis Kelamin Tahun 2021

Tingkat Pendidikan	2021		
	Laki-laki	Perempuan	Jumlah
SD	55	4	59
SMP /Sederajat	110	7	117
SMA/Sederajat	683	223	906
Diploma I	5	9	14
Diploma II	56	49	105

Tingkat Pendidikan	2021		
	Laki-laki	Perempuan	Jumlah
Diploma III	177	691	868
Tingkat Sarjana S1	1902	3324	5226
Tingkat Sarjana S2	420	406	826
Tingkat Sarjana S3	2	3	5
Jumlah	3410	4716	8126

Sumber : Kabupaten Karanganyar Dalam Angka Tahun 2022, BPS

Tabel 2.66.
PNS Kabupaten Karanganyar Menurut Tingkat Kepangkatan dan Jenis Kelamin Tahun 2021

Pangkat/Golongan/Ruang	2021		
	Laki-laki	Perempuan	Jumlah
Golongan I	99	10	109
I/a (Juru Muda)	0	0	0
I/b (Juru Muda Tingkat I)	2	0	2
I/c (Juru)	35	5	40
I/d (Juru Tingkat I)	62	5	67
Golongan II	753	604	1357
II/a (Pengatur Muda)	82	10	92
II/b (Pengatur Muda Tingkat I)	176	27	203
II/c (Pengatur)	217	350	567
II/d (Pengatur Tingkat I)	278	217	495
Golongan III	1527	2859	4386
III/a (Penata Muda)	360	701	1061
III/b (Penata Muda Tingkat I)	375	883	1258
III/c (Penata)	340	634	974
III/d (Penata Tingkat I)	452	641	1093
Golongan IV	1031	1243	2274
IV/a (Pembina)	633	606	1239
IV/b (Pembina Tingkat I)	357	602	959
IV/c (Pembina Utama Muda)	38	33	71
IV/d (Pembina Utama Madya)	3	1	4
IV/e (Pembina Utama)	0	1	1
Jumlah	3410	4716	8126

Sumber : Kabupaten Karanganyar Dalam Angka Tahun 2022, BPS

Dilihat dari golongan kepangkatannya, pada tahun 2021 PNS di Kabupaten Karanganyar terdiri dari golongan I sejumlah 109 orang (1,34%), golongan II sejumlah 1.357 orang (16,71%), golongan III sejumlah 4.386 orang (53,97%) dan golongan IV sejumlah 2.274 orang (27,98%).

Pencapaian indikator Urusan Pemberdayaan Perempuan dan Perlindungan Anak yang terdapat dalam Peraturan Menteri Dalam Negeri Nomor 18 Tahun 2020, pada tahun 2021, adalah :

- Persentase ARG pada belanja langsung APBD sebesar 7,75% atau dengan capaian kinerja sebesar 119,23% dari target (6,5%)

- Persentase anak korban kekerasan yang ditangani instansi terkait kabupaten sebesar 100,00% atau dengan capaian kinerja sebesar 100,00% dari target (100,00%)
- Rasio kekerasan terhadap perempuan, termasuk TPPO (per 100.000 penduduk perempuan) sebesar 0,004 atau dengan capaian kinerja sebesar 167,50% dari target (0,0067%)

Guna mencegah tindak kekerasan, eksploitasi, perlakuan yang salah dan penelantaran anak, Pemerintah Kabupaten Karanganyar telah mengeluarkan Peraturan Daerah Nomor 4 tahun 2021 tentang Penyelenggaraan Perlindungan Anak. Dalam melaksanakan perlindungan anak, beberapa cara yang bisa dilakukan antara lain :

- Melaporkan kepada pihak berwenang jika terjadi pelanggaran hak anak
- Berperan aktif dalam proses rehabilitasi dan reintegrasi sosial bagi anak
- Berperan aktif dengan menghilangkan perlakuan negatif terhadap anak

3. Pangan

Urusan Pangan pada tahun 2021 dilaksanakan melalui 4 (empat) program, yaitu Program Pengelolaan Sumber Daya Ekonomi Untuk Kedaulatan Dan Kemandirian Pangan, Program Peningkatan Diversifikasi Dan Ketahanan Pangan Masyarakat, Program Penanganan Kerawanan Pangan dan Program Pengawasan Keamanan Pangan. Dari keempat program tersebut terdiri dari 6 (enam) indikator kinerja program dengan status capaian kinerja program di tahun 2021 adalah sangat tinggi untuk lima indikator dan satu indikator berstatus capaian sedang.

Tabel 2.67.
Capaian Kinerja Program Urusan Pangan Tahun 2021

No	Program	Indikator	Satuan	Tahun 2021				Tahun Terakhir RPJMD (2023)		
				Target	Capaian	%	Status	Target	%	Status
1	2	3	4	5	6	7	8	9	10	11
1.	Program Pengelolaan Sumber Daya Ekonomi Untuk Kedaulatan Dan Kemandirian Pangan	1) Persentase Lumbung Pangan Aktif	%	56,52	60,00	106,16	Sangat Tinggi	65,22	92,00	Belum Tercapai
2.	Program Peningkatan Diversifikasi Dan Ketahanan Pangan Masyarakat	2) Angka Konsumsi Energi (Ake);	kalori/kapita/tahun;	1851,4	1921,5	103,79	Sangat Tinggi	1870,5	102,73	Sudah Tercapai
		3) Angka Konsumsi Protein (AKP)	gram/kapita/tahun ;	51	54,10	106,08	Sangat Tinggi	51,50	105,05	Sudah Tercapai
		4) Indeks Ketahanan Pangan	Indeks	87,42	87,63	100,24	Sangat Tinggi	87,82	99,78	Belum Tercapai
3.	Program Penanganan Kerawanan Pangan	5) Prosentase Desa Rawan Pangan	%	28,81	14,69	196,12	Sangat Tinggi	24,29	165,35	Sudah Tercapai
4.	Program Pengawasan Keamanan Pangan	6) Jumlah Pangan Segar Yang Diuji	Komo ditas; pasar	8 dan 4	8 dan 1	75,00	Sedang	8 dan 4	75,00	Belum Tercapai

Sumber : Dinas Pertanian, Pangan dan Perikanan Kabupaten Karanganyar, 2022

Pencapaian Indikator tujuan dan sasaran OPD Urusan Pangan tahun 2021, sebagaimana tabel berikut ini :

Tabel 2.68.
Capaian Indikator tujuan dan sasaran OPD Urusan Pangan Tahun 2021

No	Indikator Tujuan OPD)	Indikator Sasaran OPD	Satuan	Tahun 2021				Tahun Akhir RPJMD (2023)		
				Target	Capaian	%	Status	Target	%	Status
1	2	3	4	5	6	7	8	9	10	11
1.	Skor Pola Pangan Harapan		Score	82	85,70	104,51	Sangat Tinggi	84,30	101,66	Sudah Tercapai
		Ketersediaan pangan Utama	Kg	496.854	507.343	102,11	Sangat Tinggi	509.858	99,51	Belum Tercapai

Sumber : Dinas Pertanian, Pangan dan Perikanan Kabupaten Karanganyar, 2022

Sebagai upaya untuk mewujudkan pola ketahanan pangan maka ditetapkan peraturan Bupati Karanganyar Nomor 126 Tahun 2017 tentang Optimalisasi Pemanfaatan Lahan Pekarangan melalui kawasan rumah pangan lestari. Pemanfaatan lahan pekarangan melalui kawasan rumah merupakan prioritas dalam rangka mempercepat diversifikasi pangan dan memperkuat ketahanan pangan masyarakat dengan memanfaatkan pekarangan untuk memenuhi kebutuhan pangan dan gizi keluarga. Kawasan rumah pangan lestari adalah sebuah konsep lingkungan perumahan penduduk yang secara bersama-sama mengusahakan pekarangannya secara intensif untuk di manfaatkan menjadi sumber pangan secara berkelanjutan dengan mempertimbangkan aspek potensi wilayah dan kebutuhan gizi warga setempat.

Tahun 2019 diterbitkan Peraturan Bupati Karanganyar Nomor 66 Tahun 2019 tentang Pengembangan Pangan Lokal Di Kabupaten Karanganyar. Hal ini sesuai dengan ketentuan pasal 12 ayat 2 dan 3 Undang-Undang Nomor 18 Tahun 2012 tentang Pangan, Pemerintah Daerah bertanggungjawab atas ketersediaan pangan di daerah dan pengembangan produksi pangan lokal di daerah. Untuk mewujudkan ketersediaan pangan melalui pengembangan pangan lokal pemerintah daerah perlu menetapkan dan mengembangkan jenis pangan lokal.

4. Pertanian

Urusan Pertanian pada tahun 2021 dilaksanakan melalui satu program, yaitu Program Panatagunaan Tanah dengan indikator kinerja program berupa Persentase Tanah Milik Pemerintah Yang Telah Bersertifikat. Capaian indikator kinerja tersebut di tahun 2021 sebesar 80,36% dengan status capaian kinerja adalah tinggi.

Tabel 2.69.
Capaian Kinerja Program Urusan Pertanian Tahun 2021

No	Program	Indikator	Satuan	Tahun 2021				Tahun Terakhir RPJMD (2023)		
				Target	Capaian	%	Status	Target	%	Status
1	2	3	4	5	6	7	8	9	10	11
1.	Program Panatagunaan Tanah	1) Persentase Tanah Milik Pemerintah Yang Telah Bersertifikat	%	70	56,25	80,36	Tinggi	80	70,31	Belum Tercapai

Sumber : Dinas Pekerjaan Umum dan Penataan Ruang Kabupaten Karanganyar, 2022

Urusan pertanahan berdasarkan Undang-Undang Nomor 23 Tahun 2014 tentang Pemerintah Daerah terbagi atas 6 sub urusan yaitu 1) izin lokasi; 2) sengketa tanah garapan; 3) ganti kerugian dan santunan tanah untuk pembangunan, 4) Subyek dan Obyek Redistribusi Tanah, serta Ganti Kerugian Tanah Kelebihan Maksimum dan Tanah Absentee; 5) Izin membuka tanah dan 6) penggunaan tanah.

5. Lingkungan Hidup

Urusan Lingkungan Hidup pada tahun 2021 dilaksanakan melalui 9 (sembilan) program yang terdiri dari 9 (sembilan) indikator kinerja program dengan status capaian kinerja program di tahun 2021 adalah sangat tinggi untuk semua indikator tersebut.

Tabel 2.70.
Capaian Kinerja Program Urusan Lingkungan Hidup Tahun 2021

No	Program	Indikator	Satuan	Tahun 2021				Tahun Terakhir RPJMD (2023)		
				Target	Capaian	%	Status	Target	%	Status
1	2	3	4	5	6	7	8	9	10	11
1.	Program Perencanaan Lingkungan Hidup	1) Persentase Jumlah Dokumen Pengelolaan Lh Yang Tersusun	%	100	100	100,00	Sangat Tinggi	100	100,00	Sudah Tercapai
2.	Program Pengendalian Pencemaran Dan/Atau Kerusakan Lingkungan Hidup	2) Persentase Hasil Pemantauan Kualitas Lingkungan (Air, Udara, Tanah) Yang Memenuhi Baku Mutu	%	75	75	100,00	Sangat Tinggi	75	100,00	Sudah Tercapai
3.	Program Pengelolaan Keanekaragaman Hayati (Kehati)	3) Persentase Luas Ruang Terbuka Hijau (Rth)	%	75	75	100,00	Sangat Tinggi	75	100,00	Sudah Tercapai
4.	Program Pengendalian Bahan Berbahaya Dan Beracun (B3) Dan Limbah Bahan Berbahaya Dan Beracun (Limbah B3)	4) Cakupan Pelaku Usaha Yang Telah Melakukan Integrasi Rincian Teknis Penyimpanan Limbah B3 Ke Dalam Persetujuan Lingkungan	%	20	20	100,00	Sangat Tinggi	100	20,00	Belum Tercapai
5.	Program Pembinaan Dan Pengawasan Terhadap Izin Lingkungan Dan Izin Perlindungan Dan Pengelolaan Lingkungan Hidup (Pplh)	5) Persentase Kegiatan Atau Usaha Yang Taat Terhadap Peraturan Perundang-Undangan	%	80	80	100,00	Sangat Tinggi	80	100,00	Sudah Tercapai
6.	Program Peningkatan Pendidikan, Pelatihan Dan Penyuluhan Lingkungan Hidup Untuk Masyarakat	6) Cakupan Masyarakat/ Lembaga Masyarakat/ Dunia Pendidikan Yang Mengikuti Pendidikan, Pelatihan Dan Penyuluhan Lh	%	75	75	100,00	Sangat Tinggi	75	100,00	Sudah Tercapai
7.	Program Penghargaan Lingkungan Hidup Untuk Masyarakat	7) Cakupan Masyarakat/ Lembaga Masyarakat/ Dunia Usaha/ Dunia Pendidikan Yang Mengikuti Penghargaan Tingkat Nasional	%	70	70	100,00	Sangat Tinggi	70	100,00	Sudah Tercapai
8.	Program Penanganan Pengaduan Lingkungan Hidup	8) Persentase Tindak Lanjut Aduan Lingkungan Hidup	%	100	100	100,00	Sangat Tinggi	100	100,00	Sudah Tercapai
9.	Program Pengelolaan Persampahan	9) Persentase Jumlah Sampah Yang Tertangani	%	76	76	100,00	Sangat Tinggi	73	104,11	Sudah Tercapai

Sumber : Dinas Lingkungan Hidup Kabupaten Karanganyar, 2022

Pencapaian Indikator tujuan dan sasaran OPD Urusan Lingkungan Hidup tahun 2021, sebagaimana tabel berikut ini :

Tabel 2.71.
Capaian Indikator tujuan dan sasaran OPD Urusan Lingkungan Hidup Tahun 2021

No	Indikator Tujuan OPD)	Indikator Sasaran OPD	Satuan	Tahun 2021				Tahun Akhir RPJMD (2023)		
				Target	Capaian	%	Status	Target	%	Status
1	2	3	4	5	6	7	8	9	10	11
1.	Persentase Kawasan Kumuh		%	0,84	0,82	102,44	Sangat Tinggi	0,39	47,31	Belum Tercapai
		1) Persentase jumlah sampah yang tertangani	%	76	76	100,00	Sangat Tinggi	73	96,05	Belum Tercapai
2.	IKLH		Indeks	57,33	64,04	111,70	Sangat Tinggi	58,24	109,96	Sudah Tercapai
		2) Indeks Kualitas Air	Indeks	52,60	56,67	107,74	Sangat Tinggi	52,80	107,33	Sudah Tercapai
		3) Indeks Kualitas Udara	Indeks	75,20	72,36	96,22	Sangat Tinggi	75,40	95,97	Belum Tercapai
		4) Indeks Kualitas Tutupan Lahan	Indeks	32,39	63,33	195,52	Sangat Tinggi	35,85	176,65	Sudah Tercapai

Sumber : Dinas Lingkungan Hidup Kabupaten Karanganyar, 2022

Berdasarkan Undang-Undang No 23 Tahun 2014 tentang Pemerintahan Daerah, terdapat 11 sub urusan yang menjadi kewenangan urusan Lingkungan Hidup di Pemerintah Kabupaten/ Kota. Kesebelas sub urusan tersebut adalah: 1) Perencanaan Lingkungan Hidup; 2) Kajian Lingkungan Hidup Strategis (KLHS); 3) Pengendalian Pencemaran dan/ atau Kerusakan Lingkungan Hidup; 4) Keanekaragaman Hayati (Kehati); 5) Bahan Berbahaya dan Beracun (B3), dan Limbah Bahan Berbahaya dan Beracun (Limbah B3); 6) Pembinaan dan pengawasan terhadap izin lingkungan dan izin perlindungan dan pengelolaan lingkungan hidup (PPLH); 7) Pengakuan keberadaan masyarakat hukum adat (MHA), kearifan lokal dan hak MHA yang terkait dengan PPLH; 8) Pendidikan, Pelatihan, dan Penyuluhan Lingkungan Hidup Untuk Masyarakat; 9) Penghargaan Lingkungan Hidup Untuk Masyarakat; 10) Pengaduan Lingkungan Hidup dan 11) Persampahan.

Pencapaian indikator Urusan Lingkungan Hidup yang terdapat dalam Peraturan Menteri Dalam Negeri Nomor 18 Tahun 2020, pada tahun 2021, adalah :

- Terlaksananya pengelolaan sampah di wilayah Kab/Kota sebesar 76% atau dengan capaian kinerja sebesar 108,57% dari target (70%)
- Ketaatan penanggung jawab usaha dan/atau kegiatan terhadap izin lingkungan, izin PPLH dan PUU LH yang diterbitkan oleh Pemerintah Daerah Kab/Kota sebesar 80% atau dengan capaian kinerja sebesar 100,00% dari target (80%).

6. Administrasi Kependudukan dan Pencatatan Sipil

Urusan Administrasi Kependudukan dan Pencatatan Sipil pada tahun 2021 melaksanakan 4 (empat) program yaitu Program Pendaftaran Penduduk, Program Pencatatan Sipil, Program Pengelolaan Informasi

Administrasi Kependudukan dan Program Pengelolaan Profil Kependudukan. Dari keempat program tersebut terdiri dari 11 (sebelas) indikator kinerja program dengan status capaian kinerja program di tahun 2021 adalah sangat tinggi untuk semua indikator tersebut.

Tabel 2.72.
Capaian Kinerja Program Urusan Administrasi Kependudukan dan Pencatatan Sipil Tahun 2021

No	Program	Indikator	Satuan	Tahun 2021				Tahun Terakhir RPJMD (2023)		
				Target	Capaian	%	Status	Target	%	Status
1.	Program Pendaftaran Penduduk	1) Cakupan Penerbitan Dokumen Pendaftaran Penduduk (Kk, Ktp, Kia)	%	72,17	88,50	122,62	Sangat Tinggi	73,12	121,03	Sudah Tercapai
2) Cakupan Penerbitan KK		%	96	100	104,17	Sangat Tinggi	97,00	103,09%	Sudah Tercapai	
3) Cakupan Penerbitan KTP El		%	98	99,36	101,39	Sangat Tinggi	99,37	99,99	Belum Tercapai	
4) Cakupan Penerbitan KIA		%	22,5	66,13	293,91	Sangat Tinggi	23,00	287,52	Sudah Tercapai	
2.	Program Pencatatan Sipil	5) Cakupan Penerbitan Dokumen / Akta Pencatatan Sipil (Akta Kelahiran, Akta Kematian, Akta Perkawinan, Akta Perceraian)	%	98	99,08	101,10	Sangat Tinggi	98,05	101,05	Sudah Tercapai
6) Cakupan penerbitan akte kematian		%	100	100	100,00	Sangat Tinggi	100,00	100,00	Sudah Tercapai	
7) Cakupan penerbitan akte kelahiran		%	92	96,33	104,71	Sangat Tinggi	92,20	104,48	Sudah Tercapai	
8) Cakupan penerbitan akte Perkawinan		%	100	100	100,00	Sangat Tinggi	100,00	100,00	Sudah Tercapai	
9) Cakupan penerbitan akte perceraian		%	100	100	100,00	Sangat Tinggi	100,00	100,00	Sudah Tercapai	
3.	Program Pengelolaan Informasi Administrasi Kependudukan	10) Prosentase Ketersediaan Database Kependudukan	%	100	100	100,00	Sangat Tinggi	100,00	100,00	Sudah Tercapai
4.	Program Pengelolaan Profil Kependudukan	11) Prosentase Data Dan Informasi Kependudukan Tervalidasi	%	100	100	100,00	Sangat Tinggi	100,00	100,00	Sudah Tercapai

Sumber : Dinas Kependudukan dan Pencatatan Sipil Kabupaten Karanganyar, 2022

Pencapaian Indikator tujuan dan sasaran OPD Urusan Administrasi Kependudukan dan Pencatatan Sipil tahun 2021, sebagaimana tabel berikut ini :

Tabel 2.73.
Capaian Indikator tujuan dan sasaran OPD Urusan Administrasi Kependudukan dan Pencatatan Sipil Tahun 2021

No	Indikator Tujuan OPD)	Indikator Sasaran OPD	Satuan	Tahun 2021				Tahun Akhir RPJMD (2023)		
				Target	Capaian	%	Status	Target	%	Status
1	2	3	4	5	6	7	8	9	10	11
		1) Indeks Kepuasan Masyarakat	%	81	87,06	107,48	Sangat Tinggi	85	102,42	Sudah Tercapai
		2) Cakupan Kepemilikan Dokumen Administrasi Kependudukan (Rata-rata Capaian Kepemilikan KK, KTP, KIA, Akte Kelahiran & Akte Kematian)	%	81,7	92,36	113,05	Sangat Tinggi	82,31	112,21	Sudah Tercapai

Sumber : Dinas Kependudukan dan Pencatatan Sipil Kabupaten Karanganyar, 2022

Pemerintah daerah dalam pembangunan urusan administrasi kependudukan dan pencatatan sipil sebagaimana diatur dalam UU No 23 Tahun 2014, kewenangan kabupaten terbagi dalam 4 sub urusan, yaitu:

- a. Pendaftaran Penduduk, dengan kewenangan pelayanan pendaftaran penduduk.
- b. Pencatatan Sipil, dengan kewenangan pelayanan pencatatan sipil.
- c. Pengelolaan Informasi Administrasi Kependudukan, dengan kewenangan sebagai berikut:
 - 1) Pengumpulan data kependudukan.
 - 2) Pemanfaatan dan penyajian database kependudukan kabupaten/kota.
- d. Profil Kependudukan, dengan kewenangan Penyusunan profil kependudukan kabupaten/kota.

Pelayanan administrasi kependudukan dan catatan sipil merupakan salah satu tugas Negara guna memenuhi hal asasi penduduk mendapatkan tanda identitas yang sah secara hukum. Berlakunya UU No 24 Tahun 2013 tentang Perubahan atas UU No 23 Tahun 2006 tentang Administrasi Kependudukan dan untuk memenuhi kebutuhan masyarakat di bidang pelayanan Administrasi Kependudukan. Perubahan UU No 23 Tahun 2006 menjadi UU No 24 Tahun 2013 merupakan perubahan yang mendasar di bidang Administrasi Kependudukan, dengan tujuan utama untuk meningkatkan efektivitas pelayanan Administrasi Kependudukan kepada masyarakat, menjamin akurasi Data Kependudukan, dan ketunggalan NIK. Dalam Permendagri Nomor 19 Tahun 2018 tentang Peningkatan Kualitas Layanan Adminduk, dinyatakan bahwa bagi Penduduk wajib memiliki Kartu Tanda Penduduk.

Substansi administrasi kependudukan dan pencatatan sipil adalah pencatatan sipil dan pendaftaran penduduk. Pencatatan sipil meliputi kelahiran, lahir mati, perkawinan, pembatalan perkawinan, perceraian, pembatalan perceraian, kematian, pengangkatan, pengesahan dan pengakuan anak, perubahan nama dan status kewarganegaraan, peristiwa penting dan pelaporan penduduk yang tidak bisa melapor sendiri. Sedangkan pendaftaran penduduk meliputi pencatatan biodata penduduk per keluarga berikut sidik jari (biometric), pencatatan atas pelaporan peristiwa kependudukan, pendataan penduduk rentan kependudukan, pelaporan penduduk yang tidak dapat melapor sendiri. Manfaat yang diperoleh pemerintah adalah dalam hal perumusan kebijakan, perencanaan pembangunan, kebutuhan sektor pembangunan lain, pemilu dan pilkada, penyusunan perkembangan kependudukan, penyusunan proyeksi pembangunan, verifikasi jati diri penduduk dan dokumen kependudukan.

Strategi pengelolaan administrasi kependudukan dan pencatatan sipil dalam mewujudkan tertib administrasi kependudukan di Kabupaten Karanganyar adalah dengan pemutakhiran dan peningkatan kualitas

database kependudukan dan pencatatan sipil, serta peningkatan kualitas informasi kependudukan. Strategi tersebut diharapkan dapat mewujudkan tertib administrasi kependudukan dan pencatatan sipil, meningkatkan pelayanan prima kepada masyarakat, serta dapat mewujudkan peningkatan kesadaran masyarakat akan pentingnya dokumen kependudukan dan pencatatan sipil. Pengelolaan administrasi kependudukan dan pencatatan sipil antara lain : ketersediaan data penduduk yang akurat dan selalu diperbaharui, data persebaran penduduk, inovasi pelayanan, penggunaan teknologi informasi, SDM dan sarana pendukung pelayanan adminduk termasuk diantaranya ruang pelayanannya.

Dalam rangka ketertiban administrasi kependudukan dan pencatatan sipil perlu segera mungkin untuk melakukan pencatatan setiap kelahiran anak sesuai dengan amanat UU No 24 Tahun 2013 tentang Perubahan atas UU No 23 Tahun 2006 tentang Administrasi Kependudukan. Akta kelahiran sangat penting agar anak memperoleh pelayanan publik dari pemerintah maupun non-pemerintah ke depannya. Pencatatan Kepemilikan akta kelahiran merupakan salah satu program nasional di dalam meningkatkan cakupan kepemilikan akta kelahiran yang didasarkan pada Peraturan Menteri Dalam Negeri Nomor 9 Tahun 2016 tentang Percepatan Peningkatan Cakupan Kepemilikan Akta Kelahiran. Peraturan Menteri Dalam Negeri ini mengatur terkait tata cara yang dapat dilakukan untuk mendukung percepatan terkait jumlah cakupan kepemilikan akta kelahiran di Kabupaten/Kota.

Pencapaian indikator Urusan Administrasi Kependudukan dan Pencatatan Sipil yang terdapat dalam Peraturan Menteri Dalam Negeri Nomor 18 Tahun 2020, pada tahun 2021, adalah :

- Perekaman KTP elektronik sebesar 99,50% atau dengan capaian kinerja sebesar 101,53% dari target (98%)
- Persentase anak usia 01-7 tahun kurang 1 (satu) hari yang memiliki KIA sebesar 66,13% atau dengan capaian kinerja sebesar 293,91% dari target (22,5%)
- Kepemilikan akta kelahiran sebesar 96,33% atau dengan capaian kinerja sebesar 98,30% dari target (98%)
- Jumlah OPD yang telah memanfaatkan data kependudukan berdasarkan perjanjian kerjasama sebesar 77,50% atau dengan capaian kinerja sebesar 77,50% dari target (100%)

7. Pemberdayaan Masyarakat dan Desa

Urusan Pemberdayaan Masyarakat dan Desa pada tahun 2021 dilaksanakan melalui 4 (empat) program, yaitu Program Penataan Desa,

Program Peningkatan Kerjasama Desa, Program Administrasi Pemerintahan Desa dan Program Pemberdayaan Lembaga Kemasyarakatan, Lembaga Adat Dan Masyarakat Hukum Adat. Keempat program tersebut terdiri dari 5 (lima) indikator kinerja program dengan status capaian kinerja program di tahun 2021 adalah sangat tinggi untuk semua indikator tersebut.

Tabel 2.74.

Capaian Kinerja Program Urusan Pemberdayaan Masyarakat dan Desa Tahun 2021

No	Program	Indikator	Satuan	Tahun 2021				Tahun Terakhir RPJMD (2023)		
				Target	Capaian	%	Status	Target	%	Status
1	2	3	4	5	6	7	8	9	10	11
1.	Program Penataan Desa	1) Persentase Desa Memiliki Tata Wilayah Desa Sesuai Ketentuan	%	100	100	100,00	Sangat Tinggi	100	100,00	Sudah Tercapai
2.	Program Peningkatan Kerjasama Desa	2) Persentase Desa Yang Melakukan Kerjasama	%	85	85	100,00	Sangat Tinggi	100	85,00	Belum Tercapai
3.	Program Administrasi Pemerintahan Desa	3) Persentase Desa Memiliki Abdes Dan RKPDes Sesuai Ketentuan	%	100	100	100,00	Sangat Tinggi	100	100,00	Sudah Tercapai
		4) Persentase Desa Yang Memiliki Pengelolaan Aset Desa	%	100	100	100,00	Sangat Tinggi	100	100,00	Sudah Tercapai
4.	Program Pemberdayaan Lembaga Kemasyarakatan, Lembaga Adat Dan Masyarakat Hukum Adat	5) % Lembaga Kemasyarakatan Yang Aktif (PKK, Posyandu, Lembaga Ekonomi)	%	100	100	100,00	Sangat Tinggi	100	100,00	Sudah Tercapai

Sumber : Dinas Pemberdayaan Masyarakat dan Desa Kabupaten Karanganyar, 2022

Kebijakan dan aktivitas pembangunan dan pemberdayaan masyarakat Desa harus menghasilkan pemerataan dan keadilan, didasarkan dan memperkuat nilai-nilai lokal dan budaya, serta ramah lingkungan dengan mengelola potensi sumber daya alam secara baik dan berkelanjutan. Dalam konteks ini ketahanan sosial, ekonomi dan ekologi bekera sebagai dimensi yang memperkuat gerak proses dan pencapaian tujuan pembangunan dan pemberdayaan masyarakat Desa.

Indeks Desa Membangun memotret perkembangan kemandirian Desa berdasarkan implementasi Undang-Undang Desa dengan dukungan Dana Desa serta Pendamping Desa. Indeks Desa Membangun mengarahkan ketepatan intervensi dalam kebijakan dengan korelasi intervensi Pembangunan yang tepat dari Pemerintah sesuai dengan partisipasi Masyarakat yang berkorelasi dengan karakteristik Wilayah Desa yaitu tipologi dan modal sosial.

Indeks Desa Membangun merupakan Indeks Komposit yang dibentuk berdasarkan tiga Indeks, yaitu Indeks Ketahanan Sosial, Indeks Ketahanan Ekonomi dan Indeks Ketahanan Ekologi/Lingkungan. Klasifikasi status masing-masing desa ditetapkan dengan ambang batas sebagai berikut :

- a. Desa Sangat Tertinggal : $IDM < 0,491$
- b. Desa Tertinggal : $0,491 < IDM < 0,599$
- c. Desa Berkembang : $0,599 < IDM < 0,707$
- d. Desa Maju : $0,707 < IDM < 0,815$

e. Desa Mandiri : IDM>0,815

Berdasarkan skor tersebut, setidaknya ada tiga status desa yang masuk dalam kondisi rentan, yaitu mulai dari Desa Berkembang, Desa Tertinggal dan Desa Sangat Tertinggal. Rentan dalam arti, jika salah satu skor indikator bergeser turun, maka bisa berakibat menurunnya status desa, misalkan dari Desa Berkembang menjadi Desa Tertinggal. Adapun faktor kerentanan itu misalnya terjadinya guncangan ekonomi, bencana alam dan konflik sosial berkepanjangan.

Sedangkan pencapaian indikator tujuan dan sasaran OPD Urusan Pemberdayaan Masyarakat dan Desa tahun 2021, sebagaimana tabel berikut ini :

Tabel 2.75.
Capaian Indikator tujuan dan sasaran OPD Urusan Pemberdayaan Masyarakat dan Desa Tahun 2021

No	Indikator Tujuan OPD)	Indikator Sasaran OPD	Satuan	Tahun 2021				Tahun Akhir RPJMD (2023)		
				Target	Capaian	%	Status	Target	%	Status
1	2	3	4	5	6	7	8	9	10	11
1.	Indeks Desa Membangun		Indeks	0,6845	0,6937	101,34	Sangat Tinggi	0,6858	101,15	Sudah Tercapai
2.	Indeks Ketahanan Sosial		Indeks	0,7899	0,8056	101,99	Sangat Tinggi	0,7919	101,73	Sudah Tercapai
3.	Indeks Ketahanan Ekonomi		Indeks	0,6319	0,6388	101,09	Sangat Tinggi	0,6339	100,77	Sudah Tercapai
4.	Indeks Ketahanan Lingkungan		Indeks	0,6317	0,6366	100,78	Sangat Tinggi	0,6317	100,78	Sudah Tercapai

Sumber : Dinas Pemberdayaan Masyarakat dan Desa Kabupaten Karanganyar, 2022

Berdasarkan hasil IDM Kabupaten Karanganyar terlihat bahwa desa-desa di Kabupaten Karanganyar dalam status Desa Berkembang. Status Desa Berkembang adalah nilai tengah dan kategori rentan. Faktor-faktor tertentu akan dapat membuat statusnya turun, tetapi juga bisa naik menjadi Desa Maju dan Desa Mandiri. Agar posisinya bisa naik menjadi Desa Maju, sebuah Desa Berkembang harus mampu mengolah daya potensi desa, mengelola informasi yang baik untuk warga, memiliki inovasi dan prakarsa serta kewirausahaan.

8. Pengendalian Penduduk dan Keluarga Berencana

Urusan Pengendalian Penduduk dan Keluarga Berencana pada tahun 2021 dilaksanakan melalui 3 (tiga) program, yaitu Program Pengendalian Penduduk, Program Pembinaan Keluarga Berencana (KB) dan Program Pemberdayaan dan Peningkatan Keluarga Sejahtera (KS). Ketiga program tersebut terdiri dari 3 (tiga) indikator kinerja program dengan status capaian kinerja program di tahun 2021 adalah sangat tinggi untuk dua indikator dan satu indikator berstatus tinggi.

Tabel 2.76.
Capaian Kinerja Program Urusan Pengendalian Penduduk dan Keluarga Berencana Tahun 2021

No	Program	Indikator	Satuan	Tahun 2021				Tahun Terakhir RPJMD (2023)		
				Target	Capaian	%	Status	Target	%	Status
1	2	3	4	5	6	7	8	9	10	11
1.	Program Pengendalian Penduduk	1) Rasio KB	Rasio	10:1	8:1	80,03	Tinggi	9:01	88,91	Belum Tercapai
2.	Program Pembinaan Keluarga Berencana (KB)	2) Persentase KB MKJP	%	32	37,05	115,78	Sangat Tinggi	34	108,97	Sudah Tercapai
3.	Program Pemberdayaan Dan Peningkatan Keluarga Sejahtera (KS)	3) Prosentase Tribina Aktif	%	88	95,17	108,15	Sangat Tinggi	91	104,58	Sudah Tercapai

Sumber : DP3APPKB Kabupaten Karanganyar, 2022

Pencapaian Indikator tujuan dan sasaran OPD Urusan Pengendalian Penduduk dan Keluarga Berencana tahun 2021, sebagaimana tabel berikut ini.

Tabel 2.77.
Capaian Indikator tujuan dan sasaran OPD Urusan Pengendalian Penduduk dan Keluarga Berencana Tahun 2021

No	Indikator Tujuan OPD)	Indikator Sasaran OPD	Satuan	Tahun 2021				Tahun Akhir RPJMD (2023)		
				Target	Capaian	%	Status	Target	%	Status
1	2	3	4	5	6	7	8	9	10	11
1.	Angka pemakaian kontrasepsi/ CPR		%	74,20	75,15	101,28	Sangat Tinggi	75	100,20	Sudah Tercapai
		1) UNMETNEED	%	10	12,21	122,10	Sangat Tinggi	8	152,63	Sudah Tercapai
		2) TFR	%	2,5	2,46	98,40	Sangat Tinggi	2,5	98,40	Belum Tercapai

Sumber : DP3APPKB Kabupaten Karanganyar, 2022

Kewenangan daerah dalam pelaksanaan urusan pengendalian penduduk dan Keluarga Berencana meliputi memadukan dan sinkronisasi kebijakan pengendalian penduduk dan pemetaan pengendalian penduduk. Selain itu juga mengatur kelahiran melalui pengendalian TFR (*Total Fertility Rate*). TFR adalah jumlah rata-rata anak yang akan dilahirkan oleh seorang perempuan pada akhir masa reproduksinya apabila perempuan tersebut mengikuti pola fertilitas saat TFR dihitung.

9. Perhubungan

Urusan Perhubungan pada tahun 2021 dilaksanakan melalui program Penyelenggaraan Lalu Lintas dan Angkutan Jalan (LLAJ), yang terdiri dari 3 (tiga) indikator kinerja program dengan status capaian kinerja program di tahun 2021 adalah sangat tinggi untuk dua indikator dan satu indikator berstatus rendah.

Tabel 2.78.
Capaian Kinerja Urusan Perhubungan Tahun 2021

No	Program	Indikator	Satuan	Tahun 2021				Tahun Terakhir RPJMD (2023)		
				Target	Capaian	%	Status	Target	%	Status
1	2	3	4	5	6	7	8	9	10	11
1.	Program Penyelenggaraan Lalu Lintas Dan Angkutan Jalan (LLAJ)	1) Persentase prasarana dan sarana fasilitas LLAJ dalam kondisi baik	%	50	68,93	137,86	Sangat Tinggi	70	98,47	Belum Tercapai
		2) Persentase terminal kondisi baik	%	50	30	60,00	Rendah	70	42,86	Belum Tercapai
		3) Persentase capaian PAD	%	100	105,02	105,02	Sangat	100	105,02	Sudah

No	Program	Indikator	Satuan	Tahun 2021				Tahun Terakhir RPJMD (2023)		
				Target	Capaian	%	Status	Target	%	Status
1	2	3	4	5	6	7	8	9	10	11
		dari parkir (tepi jalan kabupaten)					Tinggi			Tercapai

Sumber : Dinas Perhubungan Kabupaten Karanganyar, 2022

Sedangkan pencapaian Indikator tujuan dan sasaran OPD Urusan Perhubungan tahun 2021, sebagaimana tabel berikut ini :

Tabel 2.79.

Capaian Indikator Kinerja tujuan dan sasaran OPD Urusan Perhubungan Tahun 2021

No	Indikator Tujuan OPD	Indikator Sasaran OPD	Satuan	Tahun 2021				Tahun Akhir RPJMD (2023)		
				Target	Capaian	%	Status	Target	%	Status
1	2	3	4	5	6	7	8	9	10	11
1.	Cakupan tingkat pembangunan infrastruktur perhubungan		%	50	68,93	137,86	Sangat Tinggi	70	98,47	Belum Tercapai
		1) Persentase prasarana dan sarana fasilitas LLAJ dalam kondisi baik	%	50	68,93	137,86	Sangat Tinggi	70	98,47	Belum Tercapai

Sumber : Dinas Perhubungan Kabupaten Karanganyar, 2022

Pencapaian indikator Urusan Perhubungan yang terdapat dalam Peraturan Menteri Dalam Negeri Nomor 18 Tahun 2020, pada tahun 2021, adalah rasio konektivitas kabupaten/kota sebesar 67 atau dengan capaian kinerja sebesar 100,00% dari target (67).

Pada saat ini ada 14 trayek yang terlayani di Kabupaten Karanganyar. Kebutuhan pelayanan trayek yang ada di Kabupaten Karanganyar sejumlah 21 trayek. Ada 7 trayek sesuai kebutuhan yang belum terlayani. Trayek tersebut merupakan trayek-trayek yang ada di pedesaan. Berkurangnya angkudes yang beroperasi menyebabkan banyak masyarakat yang memilih beralih pada mode transportasi kendaraan pribadi baik roda 2 maupun roda 4. Jumlah angkutan umum yang beroperasi di Kabupaten Karanganyar semakin hari semakin mengalami penurunan. Minimnya jumlah penumpang menjadi penyebab terus berkurangnya angkutan yang beroperasi. Minimnya jumlah angkutan yang beroperasi disebabkan karena masyarakat sudah beralih menggunakan kendaraan pribadi. Angkutan umum jenis bus beroperasi pada pagi saat anak-anak sekolah dan para pekerja berangkat serta pulang.

Di Tahun 2021, jumlah titik parkir di Kabupaten Karanganyar terdiri dari 71 titik di Zona A dan 162 titik di Zona B.

Wilayah (Zona) A meliputi :

- Seputaran Taman Pancasila
- Depan SDN 1 Karanganyar sampai dengan Buk Siwaluh
- Selatan Taman Pancasila sampai SMK Wikarya
- Taman Pancasila sampai dengan Terminal Jungke
- Seputar Pasar Jungke
- Seputar Alun-Alun Karanganyar
- Sepanjang Jalur Car Free Day pada Hari Minggu

- Lingkungan Pasar Karangpandan
- Wilayah Kecamatan Tawangmangu
- Seputaran Desa Ngringo
- Kecamatan Colomadu

Wilayah (Zona) B, meliputi :

- Kecamatan Karanganyar, kecuali yang termasuk Zona A
- Kecamatan Karangpandan, kecuali yang termasuk Zona A
- Kecamatan Jaten, kecuali Desa Ngringo
- Kecamatan Tasikmadu, Mojogedang, Kerjo, Gondangrejo, Jatipuro, Kebakkramat, Ngargoyoso, Matesih, Jumapolo, Jumantono, Jatiyoso, Jenawi

Pengaturan parkir yang dilaksanakan sesuai wewenang Dinas Perhubungan hanya parkir tepi jalan umum dan parkir khusus dalam terminal yang menjadi wewenang Dinas Perhubungan Kabupaten Karanganyar.

Terdapat juga dua titik black spot/DRK, yaitu Ruas Jalan Tunggul, Jantiharjo, Karanganyar dan Simpang 4 Gayamdompo, Karanganyar. Potensi jumlah kendaraan bermotor di Tahun 2021 sebanyak 672.730 unit dengan rasio panjang jalan dengan jumlah kendaraan sebesar 0,002.

Di Kabupaten Karanganyar terdapat 33 perlintasan Kereta Api, yang terdiri dari :

1. Perlintasan Kereta Api Palur sampai dengan Grompol (Wilayah Jaten dan Kebakkramat), terdapat 19 perlintasan yang terdiri dari : 9 perlintasan berpalang dan 10 perlintasan tidak berpalang
2. Perlintasan Kereta Api Wilayah Gondangrejo, terdapat 14 perlintasan yang terdiri dari : 1 perlintasan berpalang dan 13 perlintasan tidak berpalang

10. Komunikasi dan Informatika

Urusan Komunikasi dan Informatika pada tahun 2021 dilaksanakan melalui 2 (dua) program, yaitu Program Informasi Dan Komunikasi Publik dan Program Aplikasi Informatika. Kedua program tersebut terdiri dari 5 (lima) indikator kinerja program dengan status capaian kinerja program di tahun 2021 adalah sangat tinggi untuk semua indikator tersebut.

Tabel 2.80.

Capaian Kinerja Program Urusan Komunikasi dan Informatika Tahun 2021

No	Program	Indikator	Satuan	Tahun 2021				Tahun Terakhir RPJMD (2023)		
				Target	Capaian	%	Status	Target	%	Status
1	2	3	4	5	6	7	8	9	10	11
1.	Program Informasi Dan Komunikasi Publik	1) Persentase Website Perangkat Daerah Yang Terupdate (Dip)	%	85,71	99,6	116,21	Sangat Tinggi	100	99,60	Belum Tercapai
		2) Persentase KIM aktif	%	76,92	108,29	140,78	Sangat Tinggi	100	108,29	Sudah Tercapai
		3) Persentase media massa yang bekerjasama dengan pemkab [(jumlah media massa yang sudah bekerjasama dengan Pemkab /jumlah media massa yang ada di Karanganyar) x 100 %]	%	60	108,33	180,55	Sangat Tinggi	60	180,55	Sudah Tercapai

No	Program	Indikator	Satuan	Tahun 2021				Tahun Terakhir RPJMD (2023)		
				Target	Capaian	%	Status	Target	%	Status
1	2	3	4	5	6	7	8	9	10	11
2.	Program Aplikasi Informatika	4) Persentase Layanan Pemerintah Yang Berbasis Elektronik	%	60	100	166,67	Sangat Tinggi	85	117,65	Sudah Tercapai
		5) Persentase aplikasi perangkat daerah yang telah terintegrasi	%	40	102,5	256,25	Sangat Tinggi	50	205,00	Sudah Tercapai

Sumber : Dinas Komunikasi dan Informatika Kabupaten Karanganyar, 2022

Sedangkan pencapaian Indikator tujuan dan sasaran OPD Urusan Komunikasi dan Informatika tahun 2021, sebagaimana tabel berikut ini :

Tabel 2.81.

Capaian Indikator tujuan dan sasaran OPD Urusan Komunikasi dan Informatika Tahun 2021

No	Indikator Tujuan OPD	Indikator Sasaran OPD	Satuan	Tahun 2021				Tahun Akhir RPJMD (2023)		
				Target	Capaian	%	Status	Target	%	Status
1	2	3	4	5	6	7	8	9	10	11
1.	Indeks SPBE		Indeks	3,25	2,40	73,85	Sedang	3,50	68,57	Belum Tercapai
		1) Website perangkat daerah yang terupdate (DIP)	%	85,71	99,6	116,21	Sangat Tinggi	100	99,60	Belum Tercapai
		2) Persentase layanan publik berbasis elektronik	%	60	100	166,67	Sangat Tinggi	85	117,65	Sudah Tercapai

Sumber : Dinas Komunikasi dan Informatika Kabupaten Karanganyar, 2022

Pencapaian indikator Urusan Komunikasi dan Informatika yang terdapat dalam Peraturan Menteri Dalam Negeri Nomor 18 Tahun 2020, pada tahun 2021 antara lain :

- Persentase Organisasi Perangkat Daerah (OPD) yang terhubung dengan akses internet yang disediakan oleh Dinas Kominfo sebesar 75,61% atau dengan capaian kinerja sebesar 75,61% dari target (100,00%).
- Persentase masyarakat yang menjadi sasaran penyebaran informasi publik, mengetahui kebijakan dan program prioritas pemerintah dan pemerintah daerah kabupaten / kota sebesar 93,07% atau dengan capaian kinerja sebesar 93,07% dari target (100,00%).

Tujuan pembangunan website Pemerintah Daerah adalah untuk mewujudkan sistem jaringan informasi yang terpadu bagi pemerintahan daerah, dengan aplikasi berbasis teknologi informasi internet. Website merupakan sumber informasi penting untuk mengetahui pembangunan yang sudah dilaksanakan oleh Pemerintah Daerah. Untuk itu pembangunan website pemerintah yang terintegrasi dan selalu update merupakan hal yang sangat penting.

Terkait website dan media sosial yang di kelola oleh masing- masing OPD memang belum optimal dikarenakan belum tingginya kesadaran semua pihak untuk memanfaatkan kanal-kanal atau media-media tersebut. Hal ini dibuktikan masih kurangnya update data atau berita yang ditayangkan atau disampaikan oleh masing-masing OPD. Perlu adanya pemantauan dan dorongan pada admin website dan media sosial perangkat daerah untuk senantiasa mengupdate atau memperbarui informasi atau data-data yang seharusnya dipublikasikan. Terlalu banyaknya kanal yang harus dikelola oleh

admin pemerintah Kabupaten serta adanya perangkat daerah yang tidak mencantumkan nomor kontak aduan mengakibatkan belum optimalnya pengelolaan opini, aspirasi dan aduan masyarakat. Terjadinya penumpukan aduan pada nomor kontak kabupaten menyebabkan jumlah aduan yang terjawab belum maksimal. Beberapa kanal aduan yang bisa diakses diantaranya :

- SAPAMas, merupakan kanal aduan yang dikelola langsung oleh Pemerintah Kabupaten Karanganyar melalui aplikasi whatsapp dengan nomor 0811 262 9999
- LaporGub, melalui website laporgub.jatengprov.go.id atau melalui SMS dengan nomor 0811 2920 200
- SP4N LAPOR, merupakan kanal layanan penyampaian semua aspirasi dan pengaduan masyarakat Indonesia melalui website www.lapor.go.id.
- Website resmi Pemerintah Kabupaten Karanganyar, melalui alamat www.karanganyarkab.go.id Menu Layanan, Sub menu Suara Masyarakat
- Media sosial resmi Pemerintah Kabupaten Karanganyar, melalui twitter, instagram dan Facebook

SPBE merupakan singkatan dari Sistem Pemerintahan Berbasis Elektronik, Sistem Pemerintahan Berbasis Elektronik (SPBE) adalah penyelenggaraan pemerintahan yang memanfaatkan teknologi informasi dan komunikasi untuk memberikan layanan kepada Pengguna SPBE. Hal ini seperti yang tertuang pada Peraturan Presiden No. 95 Tahun 2018 tentang Sistem Pemerintahan Berbasis Elektronik. SPBE ditujukan untuk untuk mewujudkan tata kelola pemerintahan yang bersih, efektif, transparan, dan akuntabel serta pelayanan publik yang berkualitas dan terpercaya. Tata kelola dan manajemen sistem pemerintahan berbasis elektronik secara nasional juga diperlukan untuk meningkatkan keterpaduan dan efisiensi sistem pemerintahan berbasis elektronik.

Kepatuhan kepada pelaksanaan Sistem Pemerintahan Berbasis Elektronik (SPBE) belum optimal disebabkan sampai saat ini belum adanya Arsitektur SPBE Nasional yang menjadi pedoman pelaksanaan SPBE di daerah. Nilai Indeks SPBE adalah nilai indeks yang merepresentasikan tingkat pelaksanaan SPBE secara keseluruhan.

Kategori Indeks SPBE, antara lain sebagai berikut :

- 4,2-5,0 Memuaskan
- 3,5-<4,2 Sangat Baik
- 2,6-<3,5 Baik
- 1,8-<2,6 Cukup
- <1,8 Kurang

Sehingga untuk tahun 2021, dengan nilai SPBE Kabupaten Karanganyar sebesar 2,40 masuk dalam kategori Cukup.

11. Koperasi dan Usaha Kecil Menengah

Urusan Koperasi dan Usaha Kecil Menengah pada tahun 2021 dilaksanakan melalui 7 (tujuh) program, yang terdiri dari 7 (tujuh) indikator kinerja program dengan status capaian kinerja program di tahun 2021 adalah sangat tinggi untuk semua empat indikator, satu indikator berstatus tinggi dan dua indikator berstatus rendah.

Tabel 2.82.

Capaian Kinerja Program Urusan Koperasi dan Usaha Kecil Menengah Tahun 2021

No	Program	Indikator	Satuan	Tahun 2021				Tahun Terakhir RPJMD (2023)		
				Target	Capaian	%	Status	Target	%	Status
1	2	3	4	5	6	7	8	9	10	11
1.	Program Pelayanan Izin Usaha Simpan Pinjam	1) Persentase Unit Usaha Simpan Pinjam Yang Baru	%	11	6,72	61,09	Rendah	14	48,00	Belum Tercapai
2.	Program Pengawasan Dan Pemeriksaan Koperasi	2) Persentase Koperasi Yang Melaksanakan RAT	%	48	49,43	102,98	Sangat Tinggi	51	96,92	Belum Tercapai
3.	Program Penilaian Kesehatan Ksp/Usp Koperasi	3) Persentase Koperasi Aktif	%	22	23	104,55	Sangat Tinggi	24	95,83	Belum Tercapai
4.	Program Pendidikan Dan Latihan Perkoperasian	4) Jumlah Pengurus, Pengawas, Pengelola Koperasi Yang sudah Mengikuti Diklat	orang	475	300	63,16	Rendah	625	48,00	Belum Tercapai
5.	Program Pemberdayaan Dan Perlindungan Koperasi	5) % Koperasi Yang Menerima Bantuan Baik Dana Maupun Pembinaan	%	60	81	135,00	Sangat Tinggi	76	106,58	Sudah Tercapai
6.	Program Pemberdayaan Usaha Menengah, Usaha Kecil, Dan Usaha Mikro (Ukm)	6) Persentase Pertumbuhan Usaha Ukm Baru	%	5	4,9	98,00	Sangat Tinggi	5	98,00	Belum Tercapai
7.	Program Pengembangan Ukm	7) Persentase Usaha UMKM Yang Mendapat Bantuan (Berupa Dana Dan Pembinaan)	%	1,1	0,97	88,18	Tinggi	1,3	74,62	Belum Tercapai

Sumber : DISDAGNAKERKOPUKM Kabupaten Karanganyar, 2022

Pencapaian Indikator tujuan dan sasaran OPD Urusan Koperasi dan Usaha Kecil Menengah tahun 2021, sebagaimana tabel berikut ini :

Tabel 2.83.

Capaian Indikator tujuan dan sasaran OPD Urusan Koperasi dan Usaha Kecil Menengah Tahun 2021

No	Indikator Tujuan OPD	Indikator Sasaran OPD	Satuan	Tahun 2021				Tahun Akhir RPJMD (2023)		
				Target	Capaian	%	Status	Target	%	Status
1	2	3	4	5	6	7	8	9	10	11
1.	Persentase Pertumbuhan Nilai Investasi/ Investor		%	0,25	6,08	2432,00	Sangat Tinggi	0,25	2432,00	Sudah Tercapai
		1) Koperasi Sehat	%	72	38	52,78	Rendah	73	52,05	Belum Tercapai
		2) Pertumbuhan Usaha Mikro	%	5	5	100,00	Sangat Tinggi	5	100,00	Sudah Tercapai

Sumber : DISDAGNAKERKOPUKM Kabupaten Karanganyar, 2022

Koperasi merupakan badan usaha yang beranggotakan perorangan atau badan hukum dengan landasan kegiatannya pada prinsip koperasi sekaligus sebagai gerakan ekonomi yang berdasarkan azas kekeluargaan. Koperasi merupakan soko guru ekonomi Indonesia.

Di Kabupaten Karanganyar secara kuantitatif jumlah koperasi aktif tahun 2021 mengalami peningkatan. Pada tahun 2020, jumlah koperasi aktif di Kabupaten Karanganyar sebanyak 229 unit, naik di tahun 2021 menjadi 231 unit, yang terdiri dari 227 koperasi primer dan 4 koperasi sekunder. Koperasi primer itu sendiri meliputi 17 KUD dan 210 Non KUD.

Tabel 2.84.

Jumlah Koperasi menurut Jenis Koperasi dan Kecamatan di Kabupaten Karanganyar Tahun 2021

No	Kecamatan	Koperasi Sekunder	Koperasi Primer	KUD	NON KUD
1.	Jatipuro	-	3	1	2
2.	Jatiyoso	-	3	1	2
3.	Jumapolo	-	8	1	7
4.	Jumatono	-	6	1	5
5.	Matesih	-	9	1	8
6.	Tawangmangu	-	13	1	12
7.	Ngargoyoso	-	5	1	4
8.	Karangpandan	-	16	1	15
9.	Karanganyar	3	58	1	57
10.	Tasikmadu	-	12	1	11
11.	Jaten	-	28	1	27
12.	Colomadu	1	24	1	23
13.	Gondangrejo	-	7	1	6
14.	Kebakkramat	-	17	1	16
15.	Mojogedang	-	8	1	7
16.	Kerjo	-	6	1	5
17.	Jenawi	-	4	1	3
Kabupaten Karanganyar		4	227	17	210

Sumber : Kabupaten Karanganyar Dalam Angka Tahun 2022, BPS

Semenjak Covid-19 ditetapkan berstatus pandemi, ada banyak sektor ekonomi domestik dan global yang terpengaruhi. Dampak pandemi paling terasa terjadi pada sektor usaha mikro, kecil, dan menengah (UMKM). Dampak tersebut diantaranya karena :

- Dampak omzet penjualan
Terjadinya penurunan omzet penjualan akibat dari turunnya pendapatan masyarakat sehingga berpengaruh pada menurunnya daya beli masyarakat.
- Dampak pada permodalan
Terjadinya Pandemi Covid 19 juga berpotensi menyebabkan gulung tikarnya usaha mikro, kecil, dan menengah (UMKM) dan kesulitan mendapatkan modal kembali akibat adanya Pandemi tersebut. Hal tersebut muncul karena dipengaruhi oleh dua faktor, yaitu: a) tutup karena tidak bisa mendistribusikan produk barang atau jasa, dan b) tutup karena alasan mematuhi perintah PSBB.
- Dampak pada distribusi
Akibat adanya kebijakan PSBB berimbas pada kesulitan distribusi oleh pelaku UMKM.

Pemerintah Kabupaten Karanganyar melalui Dinas Perdagangan, Tenaga Kerja, Koperasi, Usaha Kecil dan Menengah pada tahun 2021 menyerahkan bantuan hibah sejumlah Rp. 1,460 Milyar diperuntukkan bagi 63 kelompok Usaha Kecil dan Menengah (UKM) dan 4 Koperasi. Bantuan tersebut ditujukan sebagai upaya untuk membantu pemulihan ekonomi khususnya bagi pelaku UKM dan Koperasi yang terdampak Pandemi Covid-19.

12. Penanaman Modal

Urusan Penanaman Modal pada tahun 2021 dilaksanakan melalui 5 (lima) program, yang terdiri dari 5 (lima) indikator kinerja program dengan status capaian kinerja program di tahun 2021 adalah sangat tinggi untuk semua indikator tersebut.

Tabel 2.85.

Capaian Kinerja Program Urusan Penanaman Modal Tahun 2021

No	Program	Indikator	Satuan	Tahun 2021				Tahun Terakhir RPJMD (2023)		
				Target	Capaian	%	Status	Target	%	Status
1	2	3	4	5	6	7	8	9	10	11
1.	Program Pengembangan Iklim Penanaman Modal	1) Peningkatan Nilai Investasi	Rp (Trilyun)	2,024	3,217	158,94	Sangat Tinggi	2,024	158,94	Sudah Tercapai
2.	Program Promosi Penanaman Modal	2) Prosentasi Peningkatan Jumlah Investor	%	12	38	316,67	Sangat Tinggi	14	271,43	Sudah Tercapai
3.	Program Pelayanan Penanaman Modal	3) Jumlah Penambahan Pelayanan Perizinan Yang Di Keluarkan	buah	500	570	114,00	Sangat Tinggi	500	114,00	Sudah Tercapai
4.	Program Pengendalian Pelaksanaan Penanaman Modal	4) Prosentase Jumlah Pelaku Usaha Yang Dapat Diawasi	%	30	62	206,67	Sangat Tinggi	30	206,67	Sudah Tercapai
5.	Program Pengelolaan Data Dan Sistem Informasi Penanaman Modal	5) % Ketersediaan Informasi Penanaman Modal	%	100	100	100,00	Sangat Tinggi	100	100,00	Sudah Tercapai

Sumber : Dinas Penanaman Modal & Pelayanan Terpadu Satu Pintu Kabupaten Karanganyar, 2022

Sedangkan pencapaian Indikator tujuan dan sasaran OPD Urusan Penanaman Modal tahun 2021, sebagaimana tabel berikut ini :

Tabel 2.86.

Capaian Indikator tujuan dan sasaran OPD Urusan Penanaman Modal Tahun 2021

No	Indikator Tujuan OPD	Indikator Sasaran OPD	Satuan	Tahun 2021				Tahun Akhir RPJMD (2023)		
				Target	Capaian	%	Status	Target	%	Status
1	2	3	4	5	6	7	8	9	10	11
1.	Persentase Pertumbuhan Nilai Investasi/Investor		%	0,25	6,08	2432,00	Sangat Tinggi	0,25	2432,00	Sudah Tercapai
		Tabel 2.1. ilai Realisasi Investasi	Rp (Trilyun)	2,024	3,217	158,94	Sangat Tinggi	2,024	158,94	Sudah Tercapai

Sumber : Dinas Penanaman Modal & Pelayanan Terpadu Satu Pintu Kabupaten Karanganyar, 2022

Jika dibandingkan dengan capaian investasi tahun 2021 sebesar Rp. 3.033.893.994.773,- capaian investasi sebesar Rp. 3.217.848.028.623,- mengalami kenaikan sebesar 6,063%. Tiga besar sektor investasi di Kabupaten Karanganyar pada tahun 2021 diantaranya adalah :

- Sektor jasa lainnya sebesar 29,69% dengan nilai investasi sebesar Rp. 955.494.950.000,-
- Sektor Perdagangan dan Reparasi sebesar 26,81% dengan nilai investasi sebesar Rp. 862.594.479.775,-
- Sektor Industri Makanan sebesar 17,27% dengan nilai investasi sebesar Rp. 555.840.397.240,-
- Kumulatif investasi sebesar 26,23% diperoleh dari sektor industri tekstil, industri kimia farmasi, perumahan dan kawasan industri, industri karet dan plastik, industri kendaraan bermotor, industri pangan dan perkebunan, konstruksi, transportasi dan telekomunikasi, industri kayu, listrik, gas dan air, industri mineral non logam, industri kertas dan percetakan serta industri lainnya. Nilai investasi dari sektor-sektor tersebut sebesar Rp. 843.919.101.008,-

Pada tahun 2021, Pemerintah Kabupaten Karanganyar telah meresmikan Mall Pelayanan Publik (MPP). Dengan adanya MPP tersebut salah satunya bertujuan untuk memberikan pelayanan pelayanan perijinan dan investasi. Hadirnya MPP mendorong semua tempat usaha terdaftar secara online dalam *Online Single Submission* (OSS). Sebab dengan adanya aplikasi tersebut, dapat diketahui pergerakan usaha bagi dari segi jumlah ataupun permodalannya. Lembaga atau instansi yang bergabung dalam MPP diantaranya Polres Karanganyar, Kantor Pajak Pratama, Kantor Pertanahan, Kejaksaan Negeri, Bank Jateng, DPMPTSP Provinsi Jawa Tengah, Kementerian Agama, Kantor Imigrasi Kelas I Surakarta, Dinas Pekerjaan Umum dan Perumahan Rakyat, PDAM Tirta Lawu, PT BPR Bank Daerah, DISDAGNAKERKOPUKM, BPJS Kesehatan, Dinas Kesehatan, Dinas Perhubungan, DISPARPORA, Dinas Lingkungan Hidup, BPJS Ketenagakerjaan, DISDUKCAPIL, Badan Keuangan Daerah dan PT Taspen.

13. Kepemudaan dan Olahraga

Urusan Kepemudaan dan Olahraga pada tahun 2021 dilaksanakan melalui 3 (tiga) program, yaitu Program Pengembangan Kapasitas Daya Saing Kepemudaan, Program Pengembangan Kapasitas Daya Saing Keolahragaan dan Program Pengembangan Kapasitas Kepramukaan. Ketiga program tersebut terdiri dari 3 (tiga) indikator kinerja program dengan status capaian kinerja program di tahun 2021 adalah sangat tinggi untuk semua indikator tersebut.

Tabel 2.87.

Capaian Kinerja Program Urusan Kepemudaan dan Olahraga Tahun 2021

No	Program	Indikator	Satuan	Tahun 2021				Tahun Terakhir RPJMD (2023)		
				Target	Capaian	%	Status	Target	%	Status
1	2	3	4	5	6	7	8	9	10	11
1.	Program Pengembangan	1) Persentase Meningkatnya	%	20	20	100,00	Sangat Tinggi	60	33,33	Belum Tercapai

No	Program	Indikator	Satuan	Tahun 2021				Tahun Terakhir RPJMD (2023)		
				Target	Capaian	%	Status	Target	%	Status
1	2	3	4	5	6	7	8	9	10	11
	Kapasitas Daya Saing Kepemudaan	Partisipasi Pemuda								
2.	Program Pengembangan Kapasitas Daya Saing Keolahragaan	2) Persentase Meningkatnya Prestasi Olahraga	%	15	33	220,00	Sangat Tinggi	35	94,29	Belum Tercapai
3.	Program Pengembangan Kapasitas Kepramukaan	3) Persentase Lem baga Kepramukaan (Kwarcab, Gugus) Yang Aktif	%	20	20	100,00	Sangat Tinggi	60	33,33	Belum Tercapai

Sumber : Dinas Pariwisata, Pemuda dan Olahraga Kabupaten Karanganyar, 2022

Sedangkan pencapaian Indikator tujuan dan sasaran OPD Urusan Kepemudaan dan Olahraga tahun 2021, sebagaimana tabel berikut ini :

Tabel 2.88.

Capaian Indikator tujuan dan sasaran OPD Urusan Kepemudaan dan Olahraga Tahun 2021

No	Indikator Tujuan OPD	Indikator Sasaran OPD	Satuan	Tahun 2021				Tahun Akhir RPJMD (2023)		
				Target	Capaian	%	Status	Target	%	Status
1	2	3	4	5	6	7	8	9	10	11
1.	Jumlah Prestasi Pemuda di regional/ nasional/ internasional		Unit	2	4	200,00	Sangat Tinggi	8	50,00	Belum Tercapai
2.	Jumlah Prestasi Olah Raga di regional / nasional / internasional		Unit	2	20	1000,00	Sangat Tinggi	7	285,71	Sudah Tercapai
		1) Persentase peningkatan atlet berprestasi	%	15	33	220,00	Sangat Tinggi	35	94,29	Belum Tercapai
		2) Persentase meningkatnya partisipasi pemuda dalam organisasi kepemudaan dan organisasi sosial kemasyarakatan	%	10	10,96	109,60	Sangat Tinggi	30	36,53	Belum Tercapai
		3) Persentase meningkatnya partisipasi pemuda dalam kegiatan ekonomi mandiri	%	0,0059	0,0053	89,83	Tinggi	0,0063	84,13	Belum Tercapai

Sumber : Dinas Pariwisata, Pemuda dan Olahraga Kabupaten Karanganyar, 2022

14. Statistik

Urusan Statistik pada tahun 2021 dilaksanakan melalui Program Penyelenggaraan Statistik Sektoral, dengan indikator kinerja Persentase Ketersediaan Data Statistik Sektoral. Capaian indikator kinerja tersebut di tahun 2021 sebesar 100% dengan status capaian kinerja adalah sangat tinggi.

Tabel 2.89.

Capaian Kinerja Urusan Statistik Tahun 2021

No	Program	Indikator	Satuan	Tahun 2021				Tahun Terakhir RPJMD (2023)		
				Target	Capaian	%	Status	Target	%	Status
1	2	3	4	5	6	7	8	9	10	11
1.	Program Penyelenggaraan Statistik Sektoral	1) Persentase Ketersediaan Data Statistik Sektoral	%	100	100	100,00	Sangat Tinggi	100	100,00	Sudah Tercapai

Sumber : Dinas Komunikasi dan Informatika Kabupaten Karanganyar, 2022

Pencapaian indikator Urusan Statistik yang terdapat dalam Peraturan Menteri Dalam Negeri Nomor 18 Tahun 2020, pada tahun 2021 antara lain :

- Persentase Organisasi Perangkat Daerah (OPD) yang menggunakan data statistik dalam menyusun perencanaan pembangunan daerah sebesar 100% dengan capaian kinerja 100% dari target (100%)

- Persentase OPD yang menggunakan data statistik dalam melakukan evaluasi pembangunan daerah sebesar 100% dengan capaian kinerja 100% dari target (100%)

Kebutuhan akan data khususnya data statistik sektoral sangat dibutuhkan dalam rangka mendukung proses perencanaan secara sektor. Kewenangan Pemerintah Daerah Kabupaten Karanganyar pada urusan statistik berdasarkan Undang-undang 23 Tahun 2014 tentang Pemerintah Daerah terdapat satu sub urusan yakni sub urusan Statistik Sektoral dengan Kewenangan Kabupaten/Kota yaitu Penyelenggaraan statistik sektoral di lingkup Daerah kabupaten/kota.

15. Persandian

Urusan Persandian pada tahun 2021 dilaksanakan melalui Program Penyelenggaraan Persandian Untuk Pengamanan Informasi, dengan indikator kinerja Persentase Perangkat Daerah Yang Telah Menggunakan Sandi Dalam Komunikasi Perangkat Daerah. Capaian indikator kinerja tersebut di tahun 2021 sebesar 500,00% dengan status capaian kinerja adalah sangat tinggi.

Tabel 2.90.
Capaian Kinerja Program Urusan Persandian Tahun 2021

No	Program	Indikator	Satuan	Tahun 2021				Tahun Terakhir RPJMD (2023)		
				Target	Capaian	%	Status	Target	%	Status
1	2	3	4	5	6	7	8	9	10	11
1.	Program Penyelenggaraan Persandian Untuk Pengamanan Informasi	1) Persentase Perangkat Daerah Yang Telah Menggunakan Sandi Dalam Komunikasi Perangkat Daerah	%	20	100	500,00	Sangat Tinggi	30	333,33	Sudah Tercapai

Sumber : Dinas Komunikasi dan Informatika Kabupaten Karanganyar, 2022

Sedangkan pencapaian Indikator tujuan dan sasaran OPD Urusan Persandian tahun 2021, sebagaimana tabel berikut ini :

Tabel 2.91.
Capaian Indikator tujuan dan sasaran OPD Urusan Persandian Tahun 2021

No	Indikator Tujuan OPD	Indikator Sasaran OPD	Satuan	Tahun 2021				Tahun Akhir RPJMD (2023)		
				Target	Capaian	%	Status	Target	%	Status
1	2	3	4	5	6	7	8	9	10	11
		1) Tingkat keamanan Informasi pemerintah	%	61	100,33	164,48	Sangat Tinggi	63	159,25	Sudah Tercapai

Sumber : Dinas Komunikasi dan Informatika Kabupaten Karanganyar, 2022

16. Kebudayaan

Kebudayaan adalah sesuatu yang akan dapat mempengaruhi tingkat pengetahuan, dan meliputi sistem ide atau gagasan yang terdapat dalam pikiran manusia, sehingga dalam kehidupan sehari-hari, kebudayaan itu bersifat abstrak. Selain itu kebudayaan juga bisa diartikan sebagai segala hal yang kompleks, yang didalamnya berisikan kesenian, kepercayaan,

pengetahuan, hukum, moral, adat istiadat serta keahlian ataupun ciri khas lainnya yang diperoleh individu sebagai anggota dalam suatu masyarakat.

Urusan Kebudayaan pada tahun 2021 dilaksanakan melalui 4 (empat) program, yaitu Program Pengembangan Kebudayaan, Program Pengembangan Kesenian Tradisional, Program Pembinaan Sejarah dan Program Pelestarian dan Pengelolaan Cagar Budaya. Keempat program tersebut terdiri dari 4 (empat) indikator kinerja program dengan status capaian kinerja program di tahun 2021 adalah sangat tinggi untuk semua indikator tersebut.

Tabel 2.92.
Capaian Kinerja Program Urusan Kebudayaan Tahun 2021

No	Program	Indikator	Satuan	Tahun 2021				Tahun Terakhir RPJMD (2023)		
				Target	Capaian	%	Status	Target	%	Status
1	2	3	4	5	6	7	8	9	10	11
1.	Program Pengembangan Kebudayaan	1) Persentase Fasilitas Pengembangan Budaya Nasional (Nusantara)	%	81	82	101,23	Sangat Tinggi	83	98,80	Belum Tercapai
2.	Program Pengembangan Kesenian Tradisional	2) Prosentase Pengembangan Kesenian Tradisional	%	30	56	186,67	Sangat Tinggi	140	40,00	Belum Tercapai
3.	Program Pembinaan Sejarah	3) Prosentase Sejarah Lokal Yg Difasilitasi	%	20	34,57	172,85	Sangat Tinggi	27	128,04	Sudah Tercapai
4.	Program Pelestarian Dan Pengelolaan Cagar Budaya	4) Persentase Cagar Budaya Yang Dilestarikan (Kondisi Baik Dan Terawat)	%	90	100	111,11	Sangat Tinggi	92	108,70	Sudah Tercapai

Sumber : Dinas Pendidikan dan Kebudayaan Kabupaten Karanganyar, 2022

Sedangkan pencapaian Indikator tujuan dan sasaran OPD Urusan Kebudayaan, sebagaimana tabel berikut ini :

Tabel 2.93.
Capaian Indikator tujuan dan sasaran OPD Urusan Kebudayaan Tahun 2021

No	Indikator Tujuan OPD	Indikator Sasaran OPD	Satuan	Tahun 2021				Tahun Akhir RPJMD (2023)		
				Target	Capaian	%	Status	Target	%	Status
1	2	3	4	5	6	7	8	9	10	11
1.	Persentase benda, situs dan kawasan cagar budaya yang dilestarikan		%	88,5	100	112,99	Sangat Tinggi	90	111,11	Sudah Tercapai
2.	Persentase kelompok seni budaya yang aktif		%	13,45	88,98	661,56	Sangat Tinggi	13,75	647,13	Sudah Tercapai
		1) Rata-rata Penyelenggaraan festival seni dan budaya	%	88,5	100	112,99	Sangat Tinggi	90	111,11	Sudah Tercapai
		2) Seni Budaya yg dilestarikan	%	13,45	100	743,49	Sangat Tinggi	13,75	727,27	Sudah Tercapai

Sumber : Dinas Pendidikan dan Kebudayaan Kabupaten Karanganyar, 2022

Berdasarkan Kamus Besar bahasa Indonesia (KBBI), cagar budaya berarti warisan budaya yang bersifat kebendaan berupa benda cagar budaya, bangunan cagar budaya, struktur cagar budaya, situs cagar budaya dan kawasan cagar budaya yang perlu dilestarikan keberadaannya karena memiliki nilai penting bagi sejarah, ilmu pengetahuan, pendidikan, agama, dan/atau kebudayaan melalui proses penetapan. Di Kabupaten Karanganyar sendiri terdapat 29 cagar budaya yang tersebar di 11 Kecamatan, yaitu sebagai berikut :

Tabel 2.94.
Cagar Budaya di Kabupaten Karanganyar

No	Kecamatan	Nama Cagar Budaya	Alamat	Jenis Cagar Budaya
1.	Karanganyar	1) Komplek Masjid dan Makam Patih Mangkunegaran	Dusun Temu Ireng Kelurahan Popongan	Bangunan Cagar Budaya dan Struktur Cagar Budaya
		2) Joglo Waduk Tirtomarto	Dusun Pojok Kelurahan Delingan	Bangunan Cagar Budaya
		3) Tugu Gayamdompo atau Tugu Ngipik	Kelurahan Gayamdompo	Struktur Cagar Budaya
		4) Prasasti Waduk Tirtomarto	Dusun Pojok Kelurahan Delingan	Benda Cagar Budaya
		5) Lokasi Perjanjian Giyanti	Kelurahan Jantiharjo	Situs Cagar Budaya
		6) Yoni Tunggal Tani	Kelurahan Jantiharjo	Benda Cagar Budaya
		7) Yoni Lalung	Kelurahan Lalung	Benda Cagar Budaya
		8) Makam Nyi Ageng Karang	Kelurahan Karanganyar	Struktur Cagar Budaya
2.	Colomadu	1) Bangunan Pabrik Gula Colomadu	Desa Malangjiwan	Situs Cagar Budaya
		2) Monumen Mangku Negara IV	Desa Malangjiwan	Struktur Cagar Budaya
3.	Kerjo	1) Monumen Perjuangan Gerilya Surakarta	Halaman SD Kwadungan I	Struktur Cagar Budaya
		2) Menara Kostin	Desa Tawang Sari	Struktur Cagar Budaya
		3) Makam Derpoyudo	Desa Kwadungan	Struktur Cagar Budaya
4.	Tawangmangu	1) Komplek Makam dan Mushola Jabal Kanil	Desa Bandardawung	Bangunan Cagar Budaya dan Struktur Cagar Budaya
		2) Prasasti Karanglo	Desa Karanglo	Benda Cagar Budaya
		3) Batu Dakon Karanglo	Desa Karanglo	Benda Cagar Budaya
5.	Kebakkramat	1) Yoni, Antefik Kaki, Antefik Flora, Kemuncak Candi, Kemuncak Pagar Langkan, Hiasan Pagar Langkan, Batu Penampil dan Batu Ukir Bertakik	Desa Pulosari	Situs Cagar Budaya
		2) Jembatan Narum	Antara Desa Malanggaten dan Desa Kaliwuluh	Struktur Cagar Budaya
		3) Yoni Macanan	Desa Macanan	Benda Cagar Budaya
6.	Mojogedang	1) Masjid Darul Muttaqin	Desa Kaliboto	Bangunan Cagar Budaya
		2) Arca Nandi, Lingga Umpak dan Lingga Prisma	Desa Ngadirejo	Situs Cagar Budaya
7.	Tasikmadu	1) Gapura Papahan	Desa Papahan	Struktur Cagar Budaya
		2) Makam Ronggo Panambang	Astana Randu Songo Desa Gaum	Struktur Cagar Budaya
8.	Jumapolo	1) Batu Wayang Ploso	Desa Ploso	Benda Cagar Budaya
		2) Batu Lumpang	Desa Ploso	Benda Cagar Budaya
9.	Matesih	1) Umpak Batu Gugur	Desa Koripan	Situs Cagar Budaya
		2) Kawasan Sapta Tirta	Desa Pablengan	Situs Cagar Budaya
10.	Karangpandan	Pendopo Kawedanan Karangandan	Desa Karangpandan	Bangunan Cagar Budaya
11.	Gondangrejo	Komplek Makam Kyai Yahya dan Masjid Al Yahya	Dusun Sambirejo Desa Tuban	Bangunan Cagar Budaya dan Struktur Cagar Budaya

Sumber : DISDIKBUD dan DISPARPORA Kabupaten Karanganyar, 2022

17. Perpustakaan

Perpustakaan sebagai sistem pengelolaan rekaman gagasan, pemikiran, pengalaman, dan pengetahuan umat manusia, mempunyai fungsi utama melestarikan hasil budaya umat manusia tersebut, khususnya yang berbentuk dokumen karya cetak dan karya rekam lainnya, serta menyampaikan gagasan, pemikiran, pengalaman, dan pengetahuan umat manusia itu kepada generasi-generasi selanjutnya. Sasaran dari pelaksanaan fungsi ini adalah terbentuknya masyarakat yang mempunyai budaya membaca dan belajar sepanjang hayat.

Berdasarkan Undang-Undang 43 tahun 2007 perpustakaan adalah institusi pengelola koleksi karya tulis, karya cetak, dan/atau karya rekam secara profesional dengan sistem yang baku guna memenuhi kebutuhan

pendidikan, penelitian, pelestarian, informasi, dan rekreasi para pemustaka. Perpustakaan berfungsi sebagai wahana pendidikan, penelitian, pelestarian, informasi, dan rekreasi untuk meningkatkan kecerdasan dan keberdayaan bangsa. Perpustakaan bertujuan memberikan layanan kepada pemustaka, meningkatkan kegemaran membaca, serta memperluas wawasan dan pengetahuan untuk mencerdaskan kehidupan bangsa.

Urusan Perpustakaan pada tahun 2021 melalui Program Pembinaan Perpustakaan, dengan indikator kinerja Persentase Perpustakaan Yang Dibina mendapatkan status capaian kinerja program adalah sangat rendah.

Tabel 2.95.
Capaian Kinerja Program Urusan Perpustakaan Tahun 2021

No	Program	Indikator	Satuan	Tahun 2021				Tahun Terakhir RPJMD (2023)		
				Target	Capaian	%	Status	Target	%	Status
1	2	3	4	5	6	7	8	9	10	11
1.	Program Pembinaan Perpustakaan	1) Persentase Perpustakaan Yang Dibina (Jml Perpustakaan Yg Mndpt Pembinaan/ Jml Perpustakaan)	%	99	3,95	3,99	Sangat Rendah	100	3,95	Belum Tercapai

Sumber : Dinas Kearsipan dan Perpustakaan Kabupaten Karanganyar, 2022

Sedangkan pencapaian Indikator tujuan dan sasaran OPD Urusan Perpustakaan, sebagaimana tabel berikut ini :

Tabel 2.96.
Capaian Indikator tujuan dan sasaran OPD Urusan Perpustakaan Tahun 2021

No	Indikator Tujuan OPD	Indikator Sasaran OPD	Satuan	Tahun 2021				Tahun Akhir RPJMD (2023)		
				Target	Capaian	%	Status	Target	%	Status
1	2	3	4	5	6	7	8	9	10	11
1.	Rasio pengunjung perpustakaan per tahun per satuan penduduk		%	75	1,30	1,73	Sangat Rendah	95	1,37	Belum Tercapai
2.	Persentase Perpustakaan Aktif		%	75	100	133,33	Sangat Tinggi	95	105,26	Sudah Tercapai
		1) Jumlah pengunjung perpustakaan per tahun	orang	22.500	12109	53,82	Rendah	54.000	22,42	Belum Tercapai

Sumber : Dinas Kearsipan dan Perpustakaan Kabupaten Karanganyar, 2022

18. Kearsipan

Urusan Kearsipan pada tahun 2021 dilaksanakan melalui 2 (dua) program, yaitu Program Pengelolaan Arsip dan Program Perlindungan Dan Penyelamatan Arsip. Kedua program tersebut terdiri dari 2 (dua) indikator kinerja program dengan status capaian kinerja program di tahun 2021 adalah rendah dan sangat rendah untuk masing-masing indikatornya.

Tabel 2.97.
Capaian Kinerja Program Urusan Kearsipan Tahun 2021

No	Program	Indikator	Satuan	Tahun 2021				Tahun Terakhir RPJMD (2023)		
				Target	Capaian	%	Status	Target	%	Status
1	2	3	4	5	6	7	8	9	10	11
1.	Program Pengelolaan Arsip	1) Prosentase Opd Yang Mengelola Arsip Secara Baku	%	71	42,90	60,36	Rendah	95	45,11	Belum Tercapai
2.	Program Perlindungan Dan Penyelamatan Arsip	2) Persentase Arsip Daerah Yang Dilestarikan Dan Diselamatkan	%	43	14,30	33,26	Sangat Rendah	50	28,57	Belum Tercapai

Sumber : Dinas Kearsipan dan Perpustakaan Kabupaten Karanganyar, 2022

Sedangkan pencapaian Indikator tujuan dan sasaran OPD Urusan Kearsipan, sebagaimana tabel berikut ini :

Tabel 2.98.
Capaian Indikator tujuan dan sasaran OPD Urusan Kearsipan Tahun 2021

No	Indikator Tujuan OPD	Indikator Sasaran OPD	Satuan	Tahun 2021				Tahun Akhir RPJMD (2023)		
				Target	Capaian	%	Status	Target	%	Status
1	2	3	4	5	6	7	8	9	10	11
1.	Indeks Arsip		Indeks	80	45,09	56,36	Rendah	85	53,05	Belum Tercapai
		1) Presentase pengelolaan arsip secara baku	%	60	57,80	96,34	Sangat Tinggi	83	69,64	Belum Tercapai

Sumber : Dinas Kearsipan dan Perpustakaan Kabupaten Karanganyar, 2022

Arsip yang tercipta harus dapat menjadi sumber informasi, acuan, dan bahan pembelajaran masyarakat, bangsa, dan negara. Urusan kearsipan sesuai dengan kewenangan yang wajib dilakukan di wilayah Kabupaten Karanganyar meliputi sub urusan sarana dan prasarana arsip yang terpelihara, perlindungan dan penyelamatan arsip serta perizinan.

Sistem Pengelolaan Kearsipan yang terintegrasi sampai dengan tahun 2021 belum terselenggara, hal ini harus menjadi perhatian dalam pengelolaan kearsipan. Masih terbatasnya jumlah lembaga/ instansi yang dapat mampu mengolah arsip statis dan dinamis masih perlu ditingkatkan.

Pada tahun 2021, Pemerintah Kabupaten Karanganyar telah meresmikan Depo Arsip di wilayah Kecamatan Tasikmadu. Diharapkan untuk kedepannya, pengelolaan arsip semakin berjalan dengan baik sehingga indeks arsip juga akan semakin meningkat. Pengelolaan arsip melalui arsip dinamis berupa arsip digital sudah mulai dilaksanakan. Uji coba aplikasi arsip dinamis nantinya akan diserahkan secara nasional. Aplikasi arsip dinamis tersebut bernama Srikandi. Aplikasi Srikandi digunakan secara nasional dan sudah diujicobakan di beberapa kabupaten. Untuk Kabupaten Karanganyar masih dalam tahap persiapan guna pemanfaatan aplikasi tersebut. Dengan penggunaan aplikasi Srikandi, diharapkan pengelolaan arsip akan lebih cepat.

2.2.3. Urusan Pilihan

1. Kelautan dan Perikanan

Urusan Kelautan dan Perikanan pada tahun 2021 dilaksanakan melalui 3 (tiga) program, yaitu Program Pengelolaan Perikanan Tangkap, Program Pengelolaan Perikanan Budidaya dan Program Pengolahan Dan Pemasaran Hasil Perikanan. Ketiga program tersebut terdiri dari 3 (tiga) indikator kinerja program dengan status capaian kinerja program di tahun 2021 adalah sangat tinggi untuk semua indikator tersebut.

Tabel 2.99.
Capaian Kinerja Program Urusan Kelautan dan Perikanan Tahun 2021

No	Program	Indikator	Satuan	Tahun 2021				Tahun Terakhir RPJMD (2023)		
				Target	Capaian	%	Status	Target	%	Status
1	2	3	4	5	9	7	8	9	10	11
1.	Program Pengelolaan Perikanan Tangkap	1) Produksi Perikanan Tangkap	Kg	516.790	517.216	100,08	Sangat Tinggi	527,177	98,11	Belum Tercapai

No	Program	Indikator	Satuan	Tahun 2021				Tahun Terakhir RPJMD (2023)		
				Target	Capaian	%	Status	Target	%	Status
1	2	3	4	5	9	7	8	9	10	11
2.	Program Pengelolaan Perikanan Budidaya	2) Produksi Perikanan Budidaya	Kg	1.869.296	1.871.031	100,09	Sangat Tinggi	1.925.796	97.16	Belum Tercapai
3.	Program Pengolahan Dan Pemasaran Hasil Perikanan	3) Prosentase Produk Perikanan Yang Dipromosikan	%	30	30	100,00	Sangat Tinggi	50	60,00	Belum Tercapai

Sumber : Dinas Pertanian, Pangan dan Perikanan Kabupaten Karanganyar, 2022

Sedangkan pencapaian Indikator tujuan dan sasaran OPD Urusan Kelautan dan Perikanan, sebagaimana tabel berikut ini :

Tabel 2.100.

Capaian Indikator tujuan dan sasaran OPD Urusan Kelautan dan Perikanan Tahun 2021

No	Indikator Tujuan OPD	Indikator Sasaran OPD	Satuan	Tahun 2021				Tahun Akhir RPJMD (2023)		
				Target	Capaian	%	Status	Target	%	Status
1	2	3	4	5	6	7	8	9	10	11
		1) Produksi Perikanan	Kg	2.386.086	2.388.247	100,09	Sangat Tinggi	2.452.973	97,36	Belum Tercapai

Sumber : Dinas Pertanian, Pangan dan Perikanan Kabupaten Karanganyar, 2022

Angka konsumsi ikan penduduk Kabupaten Karanganyar pada tahun 2021 sebesar 21,71 kg/kap/tahun. Angka tersebut mencapai 106,95% dari target yang telah ditentukan yaitu 20,30 kg/kap/tahun.

2. Pariwisata

Urusan Pariwisata pada tahun 2021 dilaksanakan melalui 4 (empat) program, yaitu Program Peningkatan Daya Tarik Destinasi Pariwisata, Program Pemasaran Pariwisata, Program Pengembangan Ekonomi Kreatif Melalui Pemanfaatan Dan Perlindungan Hak Kekayaan Intelektual serta Program Pengembangan Sumber Daya Pariwisata Dan Ekonomi Kreatif. Keempat program tersebut terdiri dari 4 (empat) indikator kinerja program dengan status capaian kinerja program di tahun 2021 adalah sangat tinggi untuk semua indikator tersebut.

Tabel 2.101.

Capaian Kinerja Program Urusan Pariwisata Tahun 2021

No	Program	Indikator	Satuan	Tahun 2021				Tahun Terakhir RPJMD (2023)		
				Target	Capaian	%	Status	Target	%	Status
1	2	3	4	5	6	7	8	9	10	11
1.	Program Peningkatan Daya Tarik Destinasi Pariwisata	1) Persentase Meningkatnya Daya Tarik Destinasi Pariwisata Yang Dikembangkan	%	20	33	165,00	Sangat Tinggi	40	82,50	Belum Tercapai
2.	Program Pemasaran Pariwisata	2) Persentase Meningkatnya Daya Tarik Wisata Yang Dipromosikan	%	20	33	165,00	Sangat Tinggi	40	82,50	Belum Tercapai
3.	Program Pengembangan Ekonomi Kreatif Melalui Pemanfaatan Dan Perlindungan Hak Kekayaan Intelektual	3) Persentase Jumlah Sektor Ekonomi Kreatif Yang Dikembangkan	%	30	47	156,67	Sangat Tinggi	40	117,50	Sudah Tercapai
4.	Program Pengembangan Sumber Daya Pariwisata Dan Ekonomi Kreatif	4) Persentase Peserta Pengembangan Sumber Daya Pariwisata Dan Ekonomi Kreatif	%	20	28	140,00	Sangat Tinggi	60	46,67	Belum Tercapai

Sumber : Dinas Pariwisata, Pemuda dan Olahraga Kabupaten Karanganyar, 2022

Sedangkan pencapaian Indikator tujuan dan sasaran OPD Urusan Pariwisata, sebagaimana tabel berikut ini :

Tabel 2.102.

Capaian Indikator tujuan dan sasaran OPD Urusan Pariwisata Tahun 2021

No	Indikator Tujuan OPD	Indikator Sasaran OPD	Satuan	Tahun 2021				Tahun Akhir RPJMD (2023)		
				Target	Capaian	%	Status	Target	%	Status
1	2	3	4	5	6	7	8	9	10	11
1.	Kontribusi sektor Akomodasi dan Makan Minum dalam PDRB		%	5,1	3,33	65,29	Rendah	5,5	60,55	Belum Tercapai
		1) Persentase PAD Sektor Pariwisata	%	32	40	125,00	Sangat Tinggi	40	100,00	Sudah Tercapai

Sumber : Dinas Pariwisata, Pemuda dan Olahraga Kabupaten Karanganyar, 2022

3. Pertanian

Urusan Pertanian pada tahun 2021 dilaksanakan melalui 5 (lima) program, dengan 11 (sebelas) indikator kinerja program dengan status capaian kinerja program di tahun 2021 adalah sangat tinggi untuk semua indikator tersebut.

Tabel 2.103.

Capaian Kinerja Program Urusan Pertanian Tahun 2021

No	Program	Indikator	Satuan	Tahun 2021				Tahun Terakhir RPJMD (2023)		
				Target	Capaian	%	Status	Target	%	Status
1	2	3	4	5	6	7	8	9	10	11
1.	Program Penyediaan Dan Pengembangan Sarana Pertanian	1) Persentase Sarana pertanian sesuai kebutuhan dan dalam kondisi baik	%	59	57	96,61	Sangat Tinggi	67	85,07	Belum Tercapai
		2) Sapi	ekor	66.712	66.762	100,07	Sangat Tinggi	68.255	97,81	Belum Tercapai
		3) Kambing/ Domba	ekor	149.327	149.337	100,01	Sangat Tinggi	151.876	98,33	Belum Tercapai
		4) Ayam	ekor	10.623.822	10.005.850	94,18	Sangat Tinggi	11.238.066	89,04	Belum Tercapai
		5) Kelinci	ekor	13.017	13.772	105,80	Sangat Tinggi	13.371	103,00	Sudah Tercapai
2.	Program Penyediaan Dan Pengembangan Prasarana Pertanian	6) Persentase Prasarana pertanian sesuai kebutuhan dan dalam kondisi baik	%	70	70	100,00	Sangat Tinggi	80	87,50	Belum Tercapai
3.	Program Pengendalian Kesehatan Hewan Dan Kesehatan Masyarakat Veteriner	7) Angka kesakitan ternak besar (%)	%	10	5,40	185,19	Sangat Tinggi	8	148,15	Sudah Tercapai
		8) Angka kesakitan ternak kecil (%)	%	18,4	10,70	171,96	Sangat Tinggi	16,4	153,27	Sudah Tercapai
		9) Angka kesakitan unggas (%)	%	19	10,45	181,82	Sangat Tinggi	15	143,54	Sudah Tercapai
4.	Program Pengendalian Dan Penanggulangan Bencana Pertanian	10) Persentase Bencana Pertanian Yang Tertangani	%	100	100	100,00	Sangat Tinggi	100	100,00	Sudah Tercapai
5.	Program Penyuluhan Pertanian	11) Cakupan Kelompok Tani Yang Aktif	%	100	100	100,00	Sangat Tinggi	100	100,00	Sudah Tercapai

Sumber : Dinas Pertanian, Pangan dan Perikanan Kabupaten Karanganyar, 2022

Sedangkan pencapaian Indikator tujuan dan sasaran OPD Urusan Pertanian, sebagaimana tabel berikut ini :

Tabel 2.104.

Capaian Indikator tujuan dan sasaran OPD Urusan Pertanian Tahun 2021

No	Indikator Tujuan OPD	Indikator Sasaran OPD	Satuan	Tahun 2021				Tahun Akhir RPJMD (2023)		
				Target	Capaian	%	Status	Target	%	Status
1	2	3	4	5	6	7	8	9	10	11
1.	Kontribusi sektor Pertanian, kehutanan dan perikanan dalam PDRB		%	15,01	12,46	83,01	Tinggi	16,01	77,83	Belum Tercapai
		1) Produksi Tanaman Pangan	Ton	475.809	474.466	99,72	Sangat Tinggi	477.849	99,29	Belum Tercapai
		2) Produktivitas Pertanian Tanaman Pangan	Kw/Ha	61	61	100,00	Sangat Tinggi	63	96,83	Belum Tercapai
		3) Produktivitas Pertanian Tanaman Hortikultura	Ton/Ha	11	13,36	121,45	Sangat Tinggi	13	102,77	Sudah Tercapai
		4) Produktivitas Pertanian Perkebunan	Ton/Ha	0,64	0,73	114,06	Sangat Tinggi	0,7	104,29	Sudah Tercapai
		5) Produksi daging	Kg	5.646.121	8.142.810	144,22	Sangat Tinggi	6.224.848	130,81	Sudah Tercapai
		6) Produksi telur	Kg	16.288.657	21.669.692	133,04	Sangat Tinggi	17.958.244	120,67	Sudah Tercapai
		7) Produksi susu	Liter	222.362	212.198	95,43	Sangat Tinggi	224.590	94,48	Belum Tercapai

Sumber : Dinas Pertanian, Pangan dan Perikanan Kabupaten Karanganyar, 2022

4. Kehutanan

Kabupaten Karanganyar pada tahun 2021 tidak melaksanakan urusan Kehutanan karena tidak memiliki kewenangan untuk melaksanakan urusan tersebut.

5. Energi dan Sumber Daya Mineral

Kabupaten Karanganyar pada tahun 2021 tidak melaksanakan urusan Energi dan Sumber Daya Mineral karena tidak memiliki kewenangan untuk melaksanakan urusan tersebut.

6. Perdagangan

Urusan Perdagangan pada tahun 2021 dilaksanakan melalui 6 (enam) program, dengan 6 (enam) indikator kinerja program dengan status capaian kinerja program di tahun 2021 adalah sangat tinggi untuk semua indikatornya.

Tabel 2.105.

Capaian Kinerja Program Urusan Perdagangan Tahun 2021

No	Program	Indikator	Satuan	Tahun 2021				Tahun Terakhir RPJMD (2023)		
				Target	Capaian	%	Status	Target	%	Status
1	2	3	4	5	6	7	8	9	10	11
1.	Program Perizinan Dan Pendaftaran Perusahaan	1) Persentase Pemenuhan Komitmen Perusahaan Yang Berizin	%	10	11,6	116,00	Sangat Tinggi	30	38,67	Belum Tercapai
2.	Program Peningkatan Sarana Distribusi Perdagangan	2) Persentase Pasar Rakyat (Milik Pemkab) Yang Memenuhi Kriteria Pasar Sehat	%	44,44	44,40	99,91	Sangat Tinggi	55,55	79,93	Belum Tercapai
3.	Program Stabilisasi Harga Barang Kebutuhan Pokok Dan Barang Penting	3) Persentase Sarana Perdagangan Yang Memiliki Informasi Harga	%	16,67	16,67	100,00	Sangat Tinggi	27,78	60,01	Belum Tercapai
4.	Program Pengembangan Ekspor	4) Jumlah Pelaku Ekspor	orang	42	44	104,76	Sangat Tinggi	50	88,00	Belum Tercapai

No	Program	Indikator	Satuan	Tahun 2021				Tahun Terakhir RPJMD (2023)		
				Target	Capaian	%	Status	Target	%	Status
1	2	3	4	5	6	7	8	9	10	11
5.	Program Standardisasi Dan Perlindungan Konsumen	5) Persentase Alat Timbang Yang Ditera Ulang	%	25	87,52	350,08	Sangat Tinggi	27	324,15	Sudah Tercapai
6.	Program Penggunaan Dan Pemasaran Produk Dalam Negeri	6) Jumlah Produk Lokal Yang Telah Diifasilitasi Dalam Kemitraan Pameran	Produk	5	150	3000,00	Sangat Tinggi	15	1000,00	Sudah Tercapai

Sumber : DISDAGNAKERKOPUKM Kabupaten Karanganyar, 2022

Sedangkan pencapaian Indikator tujuan dan sasaran OPD Urusan Perdagangan, sebagaimana tabel berikut ini :

Tabel 2.106.

Capaian Indikator tujuan dan sasaran OPD Urusan Perdagangan Tahun 2021

No	Indikator Tujuan OPD	Indikator Sasaran OPD	Satuan	Tahun 2021				Tahun Akhir RPJMD (2023)		
				Target	Capaian	%	Status	Target	%	Status
1	2	3	4	5	6	7	8	9	10	11
1.		Pertumbuhan PDRB Sektor Perdagangan	%	1,65	6,47	392,12	Sangat Tinggi	1,7	380,59	Sudah Tercapai
2.		Cakupan tingkat pembangunan infrastruktur perdagangan	%	44,40	44,40	100,00	Sangat Tinggi	55,50	80,00	Belum Tercapai
		1) Prosentase Pasar Dalam Kondisi Baik	%	44,40	44,40	100,00	Sangat Tinggi	55,50	80,00	Belum Tercapai

Sumber : DISDAGNAKERKOPUKM Kabupaten Karanganyar, 2022

7. Perindustrian

Urusan Perindustrian pada tahun 2021 dilaksanakan melalui 2 (dua) program, yaitu Program Perencanaan Dan Pembangunan Industri dan Program Pengelolaan Sistem Informasi Industri Nasional. Kedua program tersebut terdiri dari 2 (dua) indikator kinerja program dengan status capaian kinerja program di tahun 2021 adalah tinggi dan sangat rendah untuk masing-masing indikator kinerja.

Tabel 2.107.

Capaian Kinerja Urusan Perindustrian Tahun 2021

No	Program	Indikator	Satuan	Tahun 2021				Tahun Terakhir RPJMD (2023)		
				Target	Capaian	%	Status	Target	%	Status
1	2	3	4	5	6	7	8	9	10	11
1.	Program Perencanaan Dan Pembangunan Industri	1) Persentase Peningkatan Jumlah Industri Kecil Dan Menengah Baru	%	30	9,47	31,57	Sangat Rendah	33	28,70	Belum Tercapai
2.	Program Pengelolaan Sistem Informasi Industri Nasional	2) Persentase Pengisian Aplikasi Nasional	%	20	16,66	83,30	Tinggi	20	83,30	Belum Tercapai

Sumber : Dinas Penanaman Modal & Pelayanan Terpadu Satu Pintu Kabupaten Karanganyar, 2022

Sedangkan pencapaian Indikator tujuan dan sasaran OPD Urusan Perindustrian, sebagaimana tabel berikut ini :

Tabel 2.108.

Capaian Indikator tujuan dan sasaran OPD Urusan Perindustrian Tahun 2021

No	Indikator Tujuan OPD	Indikator Sasaran OPD	Satuan	Tahun 2021				Tahun Akhir RPJMD (2023)		
				Target	Capaian	%	Status	Target	%	Status
1	2	3	4	5	6	7	8	9	10	11
1.		Pertumbuhan PDRB sektor industri pengolahan	%	2,6	3,24	124,62	Sangat Tinggi	3,2	101,25	Sudah Tercapai
		1) Pertumbuhan Industri Kecil dan Menengah	%	30	30	100,00	Sangat Tinggi	30	100,00	Sudah Tercapai

Sumber : Dinas Penanaman Modal & Pelayanan Terpadu Satu Pintu Kabupaten Karanganyar, 2022

8. Transmigrasi

Urusan Transmigrasi pada tahun 2021 dilaksanakan melalui Program Pembangunan Kawasan Transmigrasi, dengan indikator kinerja Jumlah Transmigran Yang Diberangkatkan. Capaian indikator kinerja tersebut di tahun 2021 sebesar dengan status capaian kinerja adalah Sangat Rendah. Hal tersebut dikarenakan pada tahun 2021 tidak ada transmigran yang diberangkatkan dikarenakan sebagai efek Pandemi Covid-19.

Tabel 2.109.

Capaian Kinerja Program Urusan Transmigrasi Tahun 2021

No	Program	Indikator	Satuan	Tahun 2021				Tahun Terakhir RPJMD (2023)		
				Target	Capaian	%	Status	Target	%	Status
1	2	3	4	5	6	7	8	9	10	11
1.	Program Pembangunan Kawasan Transmigrasi	1) Jumlah Transmigran Yang Diberangkatkan	KK	5	0	0,00	Sangat Rendah	5	0,00	Belum Tercapai

Sumber : DISDAGNAKERKOPUKM Kabupaten Karanganyar, 2022

Pemberangkatan transmigrasi ini, sangat tergantung dari kebijakan Pemerintah Pusat, dimana pada tahun 2021 tidak diselenggarakan pemberangkatan transmigrasi sebagai efek dari Pandemi Covid 19.

2.2.4. Unsur Pendukung Urusan Pemerintahan

1. Sekretariat Daerah

Urusan Pendukung Urusan Pemerintahan Unsur Sekretariat Daerah pada tahun 2021 dilaksanakan melalui 2 (dua) program, yaitu Program Pemerintahan dan Kesejahteraan Rakyat dan Program Perekonomian dan Pembangunan. Kedua program tersebut terdiri dari 6 (enam) indikator kinerja program dengan status capaian kinerja program di tahun 2021 adalah sangat tinggi untuk 5 (lima) indikator kerjanya dan satu indikator kinerja berstatus tinggi.

Tabel 2.110.

Capaian Kinerja Program Unsur Sekretariat Daerah Tahun 2021

No	Program	Indikator	Satuan	Tahun 2021				Tahun Terakhir RPJMD (2023)		
				Target	Capaian	%	Status	Target	%	Status
1	2	3	4	5	6	7	8	9	10	11
1.	Program Pemerintahan Dan Kesejahteraan Rakyat	1) EKPPD	Score	Sangat Tinggi	Sangat Tinggi	100,00	Sangat Tinggi	Sangat Tinggi	100,00 %	Sudah Tercapai
		2) Cakupan Penataan Peraturan Prundang-undangan dan Fasilitasi Permasalahan Hukum	%	100	100	100,00	Sangat Tinggi	100	100,00 %	Sudah Tercapai
		3) Cakupan Perumusan, Kebijakan, Pembinaan, koordinasi, Fasilitasi dan Pengendalian Bidang Kesejahteraan Rakyat	%	100	80	80,00	Tinggi	100	80,00%	Belum Tercapai
2.	Program Perekonomian Dan Pembangunan	4) Cakupan Koordinasi Perekonomian Daerah	%	100	100	100,00	Sangat Tinggi	100	100,00 %	Sudah Tercapai
		5) Cakupan Pengendalian dan Evaluasi Pembangunan Daerah	%	100	100	100,00	Sangat Tinggi	100	100,00 %	Sudah Tercapai
		6) Cakupan Fasilitasi Pusat Keunggulan Pengadaan Barang/Jasa	%	100	99,37	99,37	Sangat Tinggi	100	99,37%	Belum Tercapai

Sumber : Sekretariat Daerah Kabupaten Karanganyar, 2022

Sedangkan pencapaian Indikator tujuan dan sasaran OPD Urusan Pendukung Urusan Pemerintahan Unsur Sekretariat Daerah, sebagaimana tabel berikut ini :

Tabel 2.111.
Capaian Indikator tujuan dan sasaran OPD Unsur Pendukung Urusan Pemerintahan Sekretariat Daerah Tahun 2021

No	Indikator Tujuan OPD	Indikator Sasaran OPD	Satuan	Tahun 2021				Tahun Akhir RPJMD (2023)		
				Target	Capaian	%	Status	Target	%	Status
1	2	3	4	5	6	7	8	9	10	11
1.	Nilai SAKIP		Nilai	70	NA	NA	NA	80	NA	NA
		1) IKM Kabupaten (Rerata IKM OPD)	Nilai	80,43	82,17	102,16	Sangat Tinggi	81,67	100,61	Sudah Tercapai

Sumber : Sekretariat Daerah Kabupaten Karanganyar, 2022

Keterangan :

NA : Hasil penilaian Nilai SAKIP Tahun 2021 oleh Inspektorat belum keluar

2. Sekretariat DPRD

Urusan Pendukung Urusan Pemerintahan Unsur Sekretariat DPRD pada tahun 2021 dilaksanakan melalui satu program, yaitu Program Dukungan Pelaksanaan Tugas dan Fungsi DPRD dengan indikator kinerja program berupa persentase capaian kinerja fisik (kegiatan). Capaian indikator kinerja tersebut di tahun 2021 sebesar 85% dengan status capaian kinerja adalah tinggi.

Tabel 2.112.
Capaian Kinerja Program Sekretariat DPRD Tahun 2021

No	Program	Indikator	Satuan	Tahun 2021				Tahun Terakhir RPJMD (2023)		
				Target	Capaian	%	Status	Target	%	Status
1	2	3	4	5	6	7	8	9	10	11
1	Program Dukungan Pelaksanaan Tugas Dan Fungsi DPRD	1) Persentase Capaian Kinerja Fisik (Kegiatan)	%	100	85	85,00	Tinggi	100	85,00	Belum Tercapai

Sumber : Sekretariat DPRD Kabupaten Karanganyar, 2022

Sedangkan pencapaian Indikator tujuan dan sasaran OPD Urusan Pendukung Urusan Pemerintahan Unsur Sekretariat DPRD, sebagaimana tabel berikut ini :

Tabel 2.113.
Capaian Indikator tujuan dan sasaran OPD Unsur Pendukung Urusan Pemerintahan Sekretariat DPRD Tahun 2021

No	Indikator Tujuan OPD	Indikator Sasaran OPD	Satuan	Tahun 2021				Tahun Akhir RPJMD (2023)		
				Target	Capaian	%	Status	Target	%	Status
1	2	3	4	5	6	7	8	9	10	11
1.	Indeks Kepuasan Anggota DPRD terhadap pelayanan Sekretariat DPRD		%	100	80,43	80,43	Tinggi	100	80,43	Belum Tercapai
		1) Persentase kegiatan-kegiatan pimpinan dan anggota DPRD	%	95,00	77,70	81,79	Tinggi	95,00	81,79	Belum Tercapai
		2) Persentase pendokumentasian dan sosialisasi kegiatan-kegiatan pimpinan dan anggota	%	100,00	77,70	77,70	Tinggi	100,00	77,70	Belum Tercapai
		3) Persentase sarana dan prasarana yang mendukung kegiatan-kegiatan pimpinan dan anggota DPRD	%	95,00	95,00	100,00	Sangat Tinggi	95,00	100,00	Sudah Tercapai
		4) Persentase penyusunan dokumen akuntabilitas dan kinerja sekretariat DPRD sesuai peraturan yang berlaku	%	85,00	85,00	100,00	Sangat Tinggi	90,00	94,44	Belum Tercapai
		5) Persentase laporan-laporan	%	85,00	85,00	100,00	Sangat	90,00	94,44	Belum

No	Indikator Tujuan OPD	Indikator Sasaran OPD	Satuan	Tahun 2021				Tahun Akhir RPJMD (2023)		
				Target	Capaian	%	Status	Target	%	Status
1	2	3	4	5	6	7	8	9	10	11
		dan tindak lanjut hasil audit sesuai ketentuan yang berlaku					Tinggi			Tercapai
		6) Persentase kapabilitas dan daya saing SDM yang ada di Sekretariat DPRD	%	80,00	70,00	87,50	Tinggi	85,00	82,35	Belum Tercapai

Sumber : Sekretariat DPRD Kabupaten Karanganyar, 2022

2.2.5. Unsur Penunjang Urusan Pemerintahan

1. Perencanaan

Unsur Penunjang Urusan Pemerintahan dengan Bidang Unsur Perencanaan pada tahun 2021 dilaksanakan melalui 2 (dua) program, yaitu Program Perencanaan, Pengendalian Dan Evaluasi Pembangunan Daerah dan Program Koordinasi Dan Sinkronisasi Perencanaan Pembangunan Daerah. Kedua program tersebut terdiri dari 2 (dua) indikator kinerja program dengan status capaian kinerja program di tahun 2021 adalah sangat tinggi untuk semua indikator kerjanya.

Tabel 2.114.

Capaian Kinerja Program Unsur Penunjang Urusan Pemerintahan Bidang Perencanaan Tahun 2021

No	Program	Indikator	Satuan	Tahun 2021				Tahun Terakhir RPJMD (2023)		
				Target	Capaian	%	Status	Target	%	Status
1	2	3	4	5	6	7	8	9	10	11
1.	Program Perencanaan, Pengendalian Dan Evaluasi Pembangunan Daerah	1) Capaian Jumlah Program Yang Memenuhi Target	%	91	100	109,89	Sangat Tinggi	92	108,70	Sudah Tercapai
2.	Program Koordinasi Dan Sinkronisasi Perencanaan Pembangunan Daerah	2) Capaian Realisasi RPJMD	%	91	100	109,89	Sangat Tinggi	92	108,70	Sudah Tercapai

Sumber : BAPERLITBANG Kabupaten Karanganyar, 2022

Sedangkan pencapaian Indikator tujuan dan sasaran OPD Unsur Penunjang Urusan Pemerintahan Perencanaan, sebagaimana tabel berikut :

Tabel 2.115.

Capaian Indikator tujuan dan sasaran OPD Unsur Penunjang Urusan Pemerintahan Bidang Perencanaan Tahun 2021

No	Indikator Tujuan OPD	Indikator Sasaran OPD	Satuan	Tahun 2021				Tahun Akhir RPJMD (2023)		
				Target	Capaian	%	Status	Target	%	Status
1	2	3	4	5	6	7	8	9	10	11
1.	Nilai SAKIP		Nilai	77,39	73,56	95,05	Sangat Tinggi	87,39	84,17	Belum Tercapai
		1) IKM	Skor	84,00	90,47	107,70	Sangat Tinggi	90,00	102,81	Sudah Tercapai
		2) Nilai akuntabilitas kinerja pemerintah daerah (AKIP)	Nilai	77,39	73,56	95,05	Sangat Tinggi	87,39	84,17	Belum Tercapai
		3) Persentase kesesuaian prioritas nasional dan RKPD	%	100,00	100	100,00	Sangat Tinggi	100,00	100,00	Sudah Tercapai
		4) Persentase keselarasan program renja PD dengan program RKPD	%	100,00	100	100,00	Sangat Tinggi	100,00	100,00	Sudah Tercapai
		5) Persentase hasil musrenbang yang dapat ditampung dalam RKPD	%	84,00	85	101,19	Sangat Tinggi	90	94,44	Belum Tercapai
		6) Persentase realisasi capaian RPJMD	%	84,00	85	101,19	Sangat Tinggi	88,00	96,59	Belum Tercapai

Sumber : BAPERLITBANG Kabupaten Karanganyar, 2022

Keterangan :

NA : Hasil penilaian Nilai SAKIP Tahun 2021 oleh Inspektorat belum keluar

2. Keuangan

Unsur Penunjang Urusan Pemerintahan dengan Bidang Unsur Keuangan pada tahun 2021 dilaksanakan melalui 3 (tiga) program, yaitu Program Pengelolaan Keuangan Daerah, Program Pengelolaan Barang Milik Daerah dan Program Pengelolaan Pendapatan Daerah. Ketiga program tersebut terdiri dari 3 (tiga) indikator kinerja program dengan status capaian kinerja program di tahun 2021 adalah sangat tinggi untuk semua indikator tersebut.

Tabel 2.116.
Capaian Kinerja Unsur Penunjang Urusan Pemerintahan Bidang Keuangan Tahun 2021

No	Program	Indikator	Satuan	Tahun 2021				Tahun Terakhir RPJMD (2023)		
				Target	Capaian	%	Status	Target	%	Status
1	2	3	4	5	6	7	8	9	10	11
1.	Program Pengelolaan Keuangan Daerah	1) Terwujudnya Pengelolaan Keuangan Daerah Yang Efektif, Efisien, Transparan Dan Akuntabel	%	100	92,59	92,59%	Sangat Tinggi	100	92,59	Belum Tercapai
2.	Program Pengelolaan Barang Milik Daerah	2) Pengelolaan Barang Milik Daerah Yang Tertib Dan Akuntabel	%	90	92,39	102,66%	Sangat Tinggi	90	102,66	Sudah Tercapai
3.	Program Pengelolaan Pendapatan Daerah	3) Optimalisasi Pendapatan Daerah	%	95	94,37	99,34%	Sangat Tinggi	95	99,34	Sudah Tercapai

Sumber : Badan Keuangan Daerah Kabupaten Karanganyar, 2022

Sedangkan pencapaian Indikator tujuan dan sasaran OPD Unsur Penunjang Urusan Pemerintahan Bidang Keuangan, sebagaimana tabel berikut ini :

Tabel 2.117.
Capaian Indikator tujuan dan sasaran OPD Unsur Penunjang Urusan Pemerintahan Bidang Keuangan Tahun 2021

No	Indikator Tujuan OPD	Indikator Sasaran OPD	Satuan	Tahun 2021				Tahun Akhir RPJMD (2023)		
				Target	Capaian	%	Status	Target	%	Status
1	2	3	4	5	6	7	8	9	10	11
	Laporan Keuangan Pemerintah Daerah		Opini	WTP	WTP	100,00	Sangat Tinggi	WTP	100	Sudah Tercapai
		1) Persentase ASN yang mengikuti pelatihan	%	100	94,43	94,43	Sangat Tinggi	100	94,43	Belum Tercapai
		2) Persentase peningkatan kualitas pengelolaan keuangan daerah	%	100	93,48	93,48	Sangat Tinggi	100	93,48	Belum Tercapai

Sumber : Badan Keuangan Daerah Kabupaten Karanganyar, 2022

Keterangan :

NA : Opini Laporan Keuangan Pemerintah Daerah Tahun 2021 oleh BPK Pusat belum keluar

3. Kepegawaian

Unsur Penunjang Urusan Pemerintahan dengan Bidang Unsur Kepegawaian pada tahun 2021 dilaksanakan melalui Program Kepegawaian Daerah, yang terdiri dari 2 (dua) indikator kinerja program dengan status capaian kinerja program di tahun 2021 adalah sangat tinggi untuk semua indikator tersebut.

Tabel 2.118.

Capaian Kinerja Program Urusan Pemerintahan Unsur Kepegawaian Tahun 2021

No	Program	Indikator	Satuan	Tahun 2021				Tahun Terakhir RPJMD (2023)		
				Target	Capaian	%	Status	Target	%	Status
1	2	3	4	5	6	7	8	9	10	11
1.	Program Kepegawaian Daerah	Prosentase ASN yang ditempatkan dan dipromosikan sesuai dengan kompetensi	%	96	100	104,17	Sangat Tinggi	98	102,04	Sudah Tercapai
		Persentase penyelesaian administrasi kepegawaian	%	96	87,28	90,92	Sangat Tinggi	98	89,06	Belum Tercapai

Sumber : Badan Kepegawaian dan Pengembangan SDM Kabupaten Karanganyar, 2022

Sedangkan pencapaian Indikator tujuan dan sasaran OPD Unsur Penunjang Urusan Pemerintahan Bidang Kepegawaian, sebagaimana tabel berikut ini :

Tabel 2.119.

Capaian Indikator tujuan dan sasaran OPD Unsur Penunjang Urusan Pemerintahan Unsur Kepegawaian Tahun 2021

No	Indikator Tujuan OPD	Indikator Sasaran OPD	Satuan	Tahun 2021				Tahun Akhir RPJMD (2023)		
				Target	Capaian	%	Status	Target	%	Status
1	2	3	4	5	6	7	8	9	10	11
		1) Presentase ASN yang ditempatkan dan dipromosikan sesuai dengan Kompetensi	Indeks	96,00	100	104,17	Sangat Tinggi	98	102,04	Sudah Tercapai
		2) Presentase penyelesaian administrasi kepegawaian	%	96,00	87,28	90,92	Sangat Tinggi	98	89,06	Belum Tercapai

Sumber : Badan Kepegawaian dan Pengembangan SDM Kabupaten Karanganyar, 2022

4. Pendidikan dan Pelatihan

Unsur Penunjang Urusan Pemerintahan dengan Bidang Unsur Pendidikan dan Pelatihan pada tahun 2021 dilaksanakan melalui Program Pengembangan Sumber Daya Manusia, dengan indikator kinerja berupa Prosentase ASN Yang Mengikuti Pendidikan Dan Pelatihan. Capaian indikator kinerja tersebut di tahun 2021 sebesar 1.395,71% dengan status capaian kinerja adalah sangat tinggi.

Tabel 2.120.

Capaian Kinerja Program Unsur Penunjang Urusan Pemerintahan Bidang Pendidikan dan Pelatihan Tahun 2021

No	Program	Indikator	Satuan	Tahun 2021				Tahun Terakhir RPJMD (2023)		
				Target	Capaian	%	Status	Target	%	Status
1	2	3	4	5	6	7	8	9	10	11
1.	Program Pengembangan Sumber Daya Manusia	1) Prosentase ASN Yang Mengikuti Pendidikan Dan Pelatihan	%	7	97,7	1395,71	Sangat Tinggi	30	325,67	Sudah Tercapai

Sumber : Badan Kepegawaian dan Pengembangan SDM Kabupaten Karanganyar, 2022

Sedangkan pencapaian Indikator tujuan dan sasaran OPD Unsur Penunjang Urusan Pemerintahan dengan Bidang Unsur Pendidikan dan Pelatihan, sebagaimana tabel berikut ini :

Tabel 2.121.

Capaian Indikator tujuan dan sasaran OPD Unsur Penunjang Urusan Pemerintahan Unsur Pendidikan dan Pelatihan Tahun 2021

No	Indikator Tujuan OPD	Indikator Sasaran OPD	Satuan	Tahun 2021				Tahun Akhir RPJMD (2023)		
				Target	Capaian	%	Status	Target	%	Status
1	2	3	4	5	6	7	8	9	10	11
1.	Indeks profesionalitas Pegawai (IPP) / ASN		%	60	68,32	113,87	Sangat Tinggi	65	105,11	Sudah Tercapai
		1) Presentase ASN yang	%	8	97,7	1395,71	Sangat	7	1395,71	Sudah

No	Indikator Tujuan OPD	Indikator Sasaran OPD	Satuan	Tahun 2021				Tahun Akhir RPJMD (2023)		
				Target	Capaian	%	Status	Target	%	Status
1	2	3	4	5	6	7	8	9	10	11
		mengikuti Pendidikan dan Pelatihan					Tinggi			Tercapai

Sumber : Badan Kepegawaian dan Pengembangan SDM Kabupaten Karanganyar, 2022

5. Penelitian dan Pengembangan

Unsur Penunjang Urusan Pemerintahan dengan Bidang Unsur Penelitian dan Pengembangan pada tahun 2021 dilaksanakan melalui Program Penelitian Dan Pengembangan Daerah, dengan indikator kinerja berupa Cakupan Fasilitasi Penelitian Dan Pengembangan. Capaian indikator kinerja tersebut di tahun 2021 sebesar 100% dengan status capaian kinerja adalah Sangat Tinggi.

Tabel 2.122.

Capaian Kinerja Unsur Penunjang Urusan Pemerintahan Bidang Penelitian dan Pengembangan Tahun 2021

No	Program	Indikator	Satuan	Tahun 2021				Tahun Terakhir RPJMD (2023)		
				Target	Capaian	%	Status	Target	%	Status
1	2	3	4	5	6	7	8	9	10	11
1.	Program Penelitian Dan Pengembangan Daerah	1) Cakupan Fasilitasi Penelitian Dan Pengembangan	%	100	100	100,00	Sangat Tinggi	100	100,00	Sudah Tercapai

Sumber : BAPERLITBANG Kabupaten Karanganyar, 2022

Sedangkan pencapaian Indikator tujuan dan sasaran OPD Unsur Penunjang Urusan Pemerintahan Bidang Penelitian dan Pengembangan, sebagaimana tabel berikut ini :

Tabel 2.123.

Capaian Indikator tujuan dan sasaran OPD Unsur Penunjang Urusan Pemerintahan Unsur Penelitian dan Pengembangan Tahun 2021

No	Indikator Tujuan OPD	Indikator Sasaran OPD	Satuan	Tahun 2021				Tahun Akhir RPJMD (2023)		
				Target	Capaian	%	Status	Target	%	Status
1	2	3	4	5	6	7	8	9	10	11
		1) Persentase hasil kajian yang diimplementasikan menjadi kebijakan daerah	%	40	50	125,00	Sangat Tinggi	50	100,00	Sudah Tercapai
		2) Persentase inovasi yang diimplementasikan	%	40	40	100,00	Sangat Tinggi	50	80,00	Belum Tercapai

Sumber : BAPERLITBANG Kabupaten Karanganyar, 2022

2.2.6. Unsur Pengawasan Urusan Pemerintahan

1. Pengawasan

Unsur Pengawasan Urusan Pemerintahan dengan Bidang Unsur Pengawasan pada tahun 2021 dilaksanakan melalui 2 (dua) program, yaitu Program Penyelenggaraan Pengawasan dan Program Perumusan Kebijakan, Pendampingan Dan Asistensi. Kedua program tersebut terdiri dari 8 (delapan) indikator kinerja program dengan status capaian kinerja program di tahun 2021 adalah sangat tinggi untuk empat indikator kinerja, status tinggi untuk dua indikator kinerja, status sedang untuk satu indikator kinerja dan status sangat rendah untuk satu indikator kinerja.

Tabel 2.124.

Capaian Kinerja Program Urusan Pemerintahan Unsur Pengawasan Tahun 2021

No	Program	Indikator	Satuan	Tahun 2021				Tahun Terakhir RPJMD (2023)		
				Target	Capaian	%	Status	Target	%	Status
1	2	3	4	5	6	7	8	9	10	11
1.	Program Penyelenggaraan Pengawasan	1) Persentase tindak lanjut aduan masyarakat dan rekomendasi hasil pemeriksaan	%	96	90	93,75	Sangat Tinggi	98	91,84	Belum Tercapai
		2) Persentase hasil temuan pemeriksaan atas ketidakpatuhan terhadap perundang-undangan	%	20	87	22,99	Sangat Rendah	10	11,49	Belum Tercapai
		3) Persentase tindak lanjut dengan rekomendasi	%	94	54	57,45	Sedang	95	56,84	Belum Tercapai
		4) Persentase jumlah aduan yang ditindaklanjuti	%	100	94	94,00	Sangat Tinggi	100	94,00	Belum Tercapai
		5) Jumlah LHR LKPD	LHR LKPD	1	1	100,00	Sangat Tinggi	1	100,00	Sudah Tercapai
2.	Program Perumusan Kebijakan, Pendampingan Dan Asistensi	6) Persentase tingkat kesadaran pelaporan kekayaan pejabat negara dan ASN	%	100	100	100,00	Sangat Tinggi	100	100,00	Sudah Tercapai
		7) Persentase SKPD yang telah menerapkan SPIP pada level terdefinisi	%	76	58,5	76,97	Tinggi	100	58,50	Belum Tercapai
		8) Persentase kesesuaian kegiatan pengawasan dengan PKPT	%	100	80	80,00	Tinggi	100	80,00	Belum Tercapai

Sumber : Inspektorat Kabupaten Karanganyar, 2022

Sedangkan pencapaian Indikator tujuan dan sasaran OPD Urusan Pemerintahan Unsur Pengawasan, sebagaimana tabel berikut ini :

Tabel 2.125.

Capaian Indikator tujuan dan sasaran OPD Unsur Pengawasan Tahun 2021

No	Indikator Tujuan OPD	Indikator Sasaran OPD	Satuan	Tahun 2021				Tahun Akhir RPJMD (2023)		
				Target	Capaian	%	Status	Target	%	Status
1	2	3	4	5	6	7	8	9	10	11
1.	Maturitas SPIP		Level	3	2,645	88,17	Tinggi	3	88,17	Belum Tercapai
		1) Turunnya Jumlah Temuan	%	7	8	114,29	Sangat Tinggi	5	160,00	Sudah Tercapai
		2) Jumlah temuan hasil pemeriksaan yang berindikasi pada kerugian negara/daerah	Temuan	300	178	168,54	Sangat Tinggi	250	140,45	Sudah Tercapai
		3) Jumlah temuan hasil pemeriksaan berupa inefisiensi/pemborosan anggaran	Temuan	0	0	100,00	Sangat Tinggi	0	100,00	Sudah Tercapai
		4) Jumlah temuan hasil pemeriksaan yang terkait dengan kelengkapan bukti dukung pertanggungjawaban	Temuan	26	107	24,30	Sangat Rendah	20	18,69	Belum Tercapai
		5) Level Kapabilitas APIP	Level	3	2,645	88,17	Tinggi	3	88,17	Belum Tercapai
		6) OPD yang memiliki Nilai Evaluasi SAKIP Minimal B	%	71	NA	NA	NA	100	NA	NA

Sumber : Inspektorat Kabupaten Karanganyar, 2022

Keterangan :

NA : Hasil penilaian Nilai SAKIP Tahun 2021 oleh Inspektorat belum keluar

2.2.7. Unsur Kewilayahan

Unsur Kewilayahan dilaksanakan oleh 17 Kecamatan dilaksanakan melalui 5 (lima) program, dengan 5 (lima) indikator kinerja program dengan status capaian kinerja program di tahun 2021 adalah sangat tinggi.

Tabel 2.126.
Capaian Kinerja Program Unsur Kewilayahan Tahun 2021

No	Program	Indikator	Satuan	Tahun 2021				Tahun Terakhir RPJMD (2023)		
				Target	Capaian	%	Status	Target	%	Status
1	2	3	4	5	6	7	8	9	10	11
3. Kecamatan Jatipuro										
1.	Program Penyelenggaraan Pemerintahan Dan Pelayanan Publik	Indeks Kepuasan Masyarakat	nilai	72	81,4	113,06	Sangat Tinggi	75	108,53	Sudah Tercapai
2.	Program Pemberdayaan Masyarakat Desa Dan Kelurahan	Persentase Lembaga Kema syarakatan Aktif	%	100	100	100,00	Sangat Tinggi	100	100,00	Sudah Tercapai
3.	Program Koordinasi Ketentraman Dan Ketertiban Umum	Persentase Wilayah Dalam Keadaan Kondusif	%	100	99,51	99,51	Sangat Tinggi	100	99,51	Belum Tercapai
4.	Program Penyelenggaraan Urusan Pemerintahan Umum	Persentase Desa Memiliki Apbdes Dan Rkpdes Sesuai Ketentuan	%	99	90	90,91	Sangat Tinggi	99	90,91	Belum Tercapai
5.	Program Pembinaan Dan Pengawasan Pemerintahan Desa	Persentase Wilayah Tertib Perda	%	100	99,19	99,19	Sangat Tinggi	100	99,19	Belum Tercapai
4. Kecamatan Jatiyoso										
1.	Program Penyelenggaraan Pemerintahan Dan Pelayanan Publik	Indeks Kepuasan Masyarakat	nilai	67	80,114	119,57	Sangat Tinggi	70	114,45	Sudah Tercapai
2.	Program Pemberdayaan Masyarakat Desa Dan Kelurahan	Persentase Lembaga Kema syarakatan Aktif	%	95	100	105,26	Sangat Tinggi	100	100,00	Sudah Tercapai
3.	Program Koordinasi Ketentraman Dan Ketertiban Umum	Persentase Wilayah Dalam Keadaan Kondusif	%	95	100	105,26	Sangat Tinggi	100	100,00	Sudah Tercapai
4.	Program Penyelenggaraan Urusan Pemerintahan Umum	Persentase Desa Memiliki Apbdes Dan Rkpdes Sesuai Ketentuan	%	99,6	100	100,40	Sangat Tinggi	100	100,00	Sudah Tercapai
5.	Program Pembinaan Dan Pengawasan Pemerintahan Desa	Persentase Wilayah Tertib Perda	%	90	100	111,11	Sangat Tinggi	100	100,00	Sudah Tercapai
5. Kecamatan Jumantono										
1.	Program Penyelenggaraan Pemerintahan Dan Pelayanan Publik	Indeks Kepuasan Masyarakat	nilai	72	85,026	118,09	Sangat Tinggi	75	113,37	Sudah Tercapai
2.	Program Pemberdayaan Masyarakat Desa Dan Kelurahan	Persentase Lembaga Kema syarakatan Aktif	%	95	100	105,26	Sangat Tinggi	100	100,00	Sudah Tercapai
3.	Program Koordinasi Ketentraman Dan Ketertiban Umum	Persentase Wilayah Dalam Keadaan Kondusif	%	95	99,99	105,25	Sangat Tinggi	100	99,99	Belum Tercapai
4.	Program Penyelenggaraan Urusan Pemerintahan Umum	Persentase Desa Memiliki Apbdes Dan Rkpdes Sesuai Ketentuan	%	99	100	101,01	Sangat Tinggi	100	100,00	Sudah Tercapai
5.	Program Pembinaan Dan Pengawasan Pemerintahan Desa	Persentase Wilayah Tertib Perda	%	90	100	111,11	Sangat Tinggi	100	100,00	Sudah Tercapai
6. Kecamatan Jumapolo										
1.	Program Penyelenggaraan Pemerintahan Dan Pelayanan Publik	Indeks Kepuasan Masyarakat	nilai	72	80,903	112,37	Sangat Tinggi	75	107,87	Sudah Tercapai
2.	Program Pemberdayaan Masyarakat Desa Dan Kelurahan	Persentase Lembaga Kema syarakatan Aktif	%	100	100	100,00	Sangat Tinggi	100	100,00	Sudah Tercapai
3.	Program Koordinasi Ketentraman Dan Ketertiban Umum	Persentase Wilayah Dalam Keadaan Kondusif	%	100	100	100,00	Sangat Tinggi	100	100,00	Sudah Tercapai
4.	Program Penyelenggaraan Urusan Pemerintahan Umum	Persentase Desa Memiliki Apbdes Dan Rkpdes Sesuai Ketentuan	%	100	100	100,00	Sangat Tinggi	100	100,00	Sudah Tercapai
5.	Program Pembinaan Dan Pengawasan Pemerintahan Desa	Persentase Wilayah Tertib Perda	%	100	100	100,00	Sangat Tinggi	100	100,00	Sudah Tercapai
7. Kecamatan Matesih										
1.	Program Penyelenggaraan Pemerintahan Dan Pelayanan Publik	Indeks Kepuasan Masyarakat	nilai	72	85,193	118,32	Sangat Tinggi	75	113,59	Sudah Tercapai
2.	Program Pemberdayaan Masyarakat Desa Dan Kelurahan	Persentase Lembaga Kema syarakatan Aktif	%	100	100	100,00	Sangat Tinggi	100	100,00	Sudah Tercapai
3.	Program Koordinasi Ketentraman Dan	Persentase Wilayah Dalam	%	100	100	100,00	Sangat Tinggi	100	100,00	Sudah Tercapai

No	Program	Indikator	Satuan	Tahun 2021				Tahun Terakhir RPJMD (2023)		
				Target	Capaian	%	Status	Target	%	Status
1	2	3	4	5	6	7	8	9	10	11
	Ketertiban Umum	Keadaan Kondusif								
4.	Program Penyelenggaraan Urusan Pemerintahan Umum	Persentase Desa Memiliki Apbdes Dan Rkpdes Sesuai Ketentuan	%	100	100	100,00	Sangat Tinggi	100	100,00	Sudah Tercapai
5.	Program Pembinaan Dan Pengawasan Pemerintahan Desa	Persentase Wilayah Tertib Perda	%	100	100	100,00	Sangat Tinggi	100	100,00	Sudah Tercapai
8. Kecamatan Tawangmangu										
1.	Program Penyelenggaraan Pemerintahan Dan Pelayanan Publik	Indeks Kepuasan Masyarakat	nilai	67	94,57	141,15	Sangat Tinggi	70	135,10	Sudah Tercapai
2.	Program Pemberdayaan Masyarakat Desa Dan Kelurahan	Persentase Lembaga Kema syarakatan Aktif	%	100	95,11	95,11	Sangat Tinggi	100	95,11	Belum Tercapai
3.	Program Koordinasi Ketentraman Dan Ketertiban Umum	Persentase Wilayah Dalam Keadaan Kondusif	%	100	95,70	95,70	Sangat Tinggi	100	95,70	Belum Tercapai
4.	Program Penyelenggaraan Urusan Pemerintahan Umum	Persentase Desa Memiliki Apbdes Dan Rkpdes Sesuai Ketentuan	%	100	100	100,00	Sangat Tinggi	100	100,00	Sudah Tercapai
5.	Program Pembinaan Dan Pengawasan Pemerintahan Desa	Persentase Wilayah Tertib Perda	%	100	100	100,00	Sangat Tinggi	100	100,00	Sudah Tercapai
9. Kecamatan Ngargoyoso										
1.	Program Penyelenggaraan Pemerintahan Dan Pelayanan Publik	Indeks Kepuasan Masyarakat	nilai	72	85,33	118,51	Sangat Tinggi	75	113,77	Sudah Tercapai
2.	Program Pemberdayaan Masyarakat Desa Dan Kelurahan	Persentase Lembaga Kema syarakatan Aktif	%	85	99,71	117,31	Sangat Tinggi	85	117,31	Sudah Tercapai
3.	Program Koordinasi Ketentraman Dan Ketertiban Umum	Persentase Wilayah Dalam Keadaan Kondusif	%	85	100	117,65	Sangat Tinggi	85	117,65	Sudah Tercapai
4.	Program Penyelenggaraan Urusan Pemerintahan Umum	Persentase Desa Memiliki Apbdes Dan Rkpdes Sesuai Ketentuan	%	85	100	117,65	Sangat Tinggi	85	117,65	Sudah Tercapai
5.	Program Pembinaan Dan Pengawasan Pemerintahan Desa	Persentase Wilayah Tertib Perda	%	85	100	117,65	Sangat Tinggi	85	117,65	Sudah Tercapai
10. Kecamatan Karanganyar										
1.	Program Penyelenggaraan Pemerintahan Dan Pelayanan Publik	Indeks Kepuasan Masyarakat	nilai	72	85	118,09	Sangat Tinggi	75	113,37	Sudah Tercapai
2.	Program Pemberdayaan Masyarakat Desa Dan Kelurahan	Persentase Lembaga Kema syarakatan Aktif	%	100	100	100,00	Sangat Tinggi	100	100,00	Sudah Tercapai
3.	Program Koordinasi Ketentraman Dan Ketertiban Umum	Persentase Wilayah Dalam Keadaan Kondusif	%	100	96,15	96,15	Sangat Tinggi	100	96,15	Belum Tercapai
4.	Program Penyelenggaraan Urusan Pemerintahan Umum	Persentase Desa Memiliki Apbdes Dan Rkpdes Sesuai Ketentuan	%	100	98,82	98,82	Sangat Tinggi	100	98,82	Belum Tercapai
5.	Program Pembinaan Dan Pengawasan Pemerintahan Desa	Persentase Wilayah Tertib Perda	%	100	99,96	99,96	Sangat Tinggi	100	99,96	Belum Tercapai
11. Kecamatan Karangpandan										
1.	Program Pemberdayaan Masyarakat Desa Dan Kelurahan	Persentase Lembaga Kema syarakatan Aktif	%	100	100	100,00	Sangat Tinggi	100	100,00	Sudah Tercapai
2.	Program Koordinasi Ketentraman Dan Ketertiban Umum	Persentase Wilayah Dalam Keadaan Kondusif	%	100	100	100,00	Sangat Tinggi	100	100,00	Sudah Tercapai
3.	Program Penyelenggaraan Urusan Pemerintahan Umum	Persentase Desa Memiliki Apbdes Dan Rkpdes Sesuai Ketentuan	%	100	100	100,00	Sangat Tinggi	100	100,00	Sudah Tercapai
12. Kecamatan Tasikmadu										
1.	Program Penyelenggaraan Pemerintahan Dan Pelayanan Publik	Indeks Kepuasan Masyarakat	nilai	72	84	116,67	Sangat Tinggi	75	96,00	Belum Tercapai
2.	Program Pemberdayaan Masyarakat Desa Dan Kelurahan	Persentase Lembaga Kema syarakatan Aktif	%	75	94,3	125,73	Sangat Tinggi	85	88,24	Belum Tercapai
3.	Program Koordinasi Ketentraman Dan Ketertiban Umum	Persentase Wilayah Dalam Keadaan Kondusif	%	90	95,5	106,11	Sangat Tinggi	90	100,00	Sudah Tercapai

No	Program	Indikator	Satuan	Tahun 2021				Tahun Terakhir RPJMD (2023)		
				Target	Capaian	%	Status	Target	%	Status
1	2	3	4	5	6	7	8	9	10	11
4.	Program Penyelenggaraan Urusan Pemerintahan Umum	Persentase Desa Memiliki Apbdes Dan Rkpdes Sesuai Ketentuan	%	99,5	98,6	99,10	Sangat Tinggi	99,7	99,80	Belum Tercapai
5.	Program Pembinaan Dan Pengawasan Pemerintahan Desa	Persentase Wilayah Tertib Perda	%	90	99,1	110,11	Sangat Tinggi	90	100,00	Sudah Tercapai
13. Kecamatan Jaten										
1.	Program Penyelenggaraan Pemerintahan Dan Pelayanan Publik	Indeks Kepuasan Masyarakat	nilai	72	78,79	109,43	Sangat Tinggi	75	105,05	Sudah Tercapai
2.	Program Koordinasi Ketentraman Dan Keterlibatan Umum	Persentase Wilayah Dalam Keadaan Kondusif	%	80	90	112,50	Sangat Tinggi	80	112,50	Sudah Tercapai
3.	Program Penyelenggaraan Urusan Pemerintahan Umum	Persentase Desa Memiliki Apbdes Dan Rkpdes Sesuai Ketentuan	%	90	90	100,00	Sangat Tinggi	90	100,00	Sudah Tercapai
4.	Program Pembinaan Dan Pengawasan Pemerintahan Desa	Persentase Wilayah Tertib Perda	%	80	90	112,50	Sangat Tinggi	90	100,00	Sudah Tercapai
14. Kecamatan Colomadu										
1.	Program Penyelenggaraan Pemerintahan Dan Pelayanan Publik	Indeks Kepuasan Masyarakat	nilai	72	78,18	108,58	Sangat Tinggi	75	104,24	Sudah Tercapai
2.	Program Pemberdayaan Masyarakat Desa Dan Kelurahan	Persentase Lembaga Kemasayarakatan Aktif	%	100	99,8	99,80	Sangat Tinggi	100	99,80	Belum Tercapai
3.	Program Koordinasi Ketentraman Dan Keterlibatan Umum	Persentase Wilayah Dalam Keadaan Kondusif	%	100	98,4	98,40	Sangat Tinggi	100	98,40	Belum Tercapai
4.	Program Penyelenggaraan Urusan Pemerintahan Umum	Persentase Desa Memiliki Apbdes Dan Rkpdes Sesuai Ketentuan	%	100	99,99	99,99	Sangat Tinggi	100	99,99	Belum Tercapai
5.	Program Pembinaan Dan Pengawasan Pemerintahan Desa	Persentase Wilayah Tertib Perda	%	100	99,99	99,99	Sangat Tinggi	100	99,99	Belum Tercapai
15. Kecamatan Gondangrejo										
1.	Program Penyelenggaraan Pemerintahan Dan Pelayanan BeluPublik	Indeks Kepuasan Masyarakat	nilai	72	83,25	115,63	Sangat Tinggi	75	111,00	Sudah Tercapai
2.	Program Pemberdayaan Masyarakat Desa Dan Kelurahan	Persentase Lembaga Kemasayarakatan Aktif	%	100	93,25	93,25	Sangat Tinggi	100	93,25	Belum Tercapai
3.	Program Koordinasi Ketentraman Dan Keterlibatan Umum	Persentase Wilayah Dalam Keadaan Kondusif	%	100	98,93	98,93	Sangat Tinggi	100	98,93	Belum Tercapai
4.	Program Penyelenggaraan Urusan Pemerintahan Umum	Persentase Desa Memiliki Apbdes Dan Rkpdes Sesuai Ketentuan	%	100	100	100,00	Sangat Tinggi	100	100,00	Sudah Tercapai
5.	Program Pembinaan Dan Pengawasan Pemerintahan Desa	Persentase Wilayah Tertib Perda	%	100	100	100,00	Sangat Tinggi	100	100,00	Sudah Tercapai
16. Kecamatan Mojogedang										
1.	Program Penyelenggaraan Pemerintahan Dan Pelayanan Publik	Indeks Kepuasan Masyarakat	nilai	72	80,61	111,96	Sangat Tinggi	75	107,48	Sudah Tercapai
2.	Program Pemberdayaan Masyarakat Desa Dan Kelurahan	Persentase Lembaga Kemasayarakatan Aktif	%	100	100	100,00	Sangat Tinggi	100	100,00	Sudah Tercapai
3.	Program Koordinasi Ketentraman Dan Keterlibatan Umum	Persentase Wilayah Dalam Keadaan Kondusif	%	100	100	100,00	Sangat Tinggi	100	100,00	Sudah Tercapai
4.	Program Penyelenggaraan Urusan Pemerintahan Umum	Persentase Desa Memiliki Apbdes Dan Rkpdes Sesuai Ketentuan	%	100	100	100,00	Sangat Tinggi	100	100,00	Sudah Tercapai
5.	Program Pembinaan Dan Pengawasan Pemerintahan Desa	Persentase Wilayah Tertib Perda	%	100	100	100,00	Sangat Tinggi	100	100,00	Sudah Tercapai
17. Kecamatan Kebakkramat										
1.	Program Penyelenggaraan Pemerintahan Dan Pelayanan Publik	Indeks Kepuasan Masyarakat	nilai	72	85	118,06	Sangat Tinggi	75	113,33	Sudah Tercapai
2.	Program Pemberdayaan Masyarakat Desa Dan Kelurahan	Persentase Lembaga Kemasayarakatan	%	90	100	111,11	Sangat Tinggi	90	111,11	Sudah Tercapai

No	Program	Indikator	Satuan	Tahun 2021				Tahun Terakhir RPJMD (2023)		
				Target	Capaian	%	Status	Target	%	Status
1	2	3	4	5	6	7	8	9	10	11
		Aktif								
3.	Program Koordinasi Ketentraman Dan Ketertiban Umum	Persentase Wilayah Dalam Keadaan Kondusif	%	90	100	111,11	Sangat Tinggi	90	111,11	Sudah Tercapai
4.	Program Penyelenggaraan Urusan Pemerintahan Umum	Persentase Desa Memiliki Apbdes Dan Rkpdes Sesuai Ketentuan	%	99,5	100	100,50	Sangat Tinggi	99,7	100,30	Sudah Tercapai
5.	Program Pembinaan Dan Pengawasan Pemerintahan Desa	Persentase Wilayah Tertib Perda	%	90	100	111,11	Sangat Tinggi	90	111,11	Sudah Tercapai
18. Kecamatan Kerjo										
1.	Program Penyelenggaraan Pemerintahan Dan Pelayanan Publik	Indeks Kepuasan Masyarakat	nilai	72	80,472	111,77	Sangat Tinggi	75	107,30	Sudah Tercapai
2.	Program Pemberdayaan Masyarakat Desa Dan Kelurahan	Persentase Lembaga Kemasyarakatan Aktif	%	80	84,70	105,88	Sangat Tinggi	90	94,11	Belum Tercapai
3.	Program Koordinasi Ketentraman Dan Ketertiban Umum	Persentase Wilayah Dalam Keadaan Kondusif	%	80	83,81	104,76	Sangat Tinggi	80	104,76	Sudah Tercapai
4.	Program Penyelenggaraan Urusan Pemerintahan Umum	Persentase Desa Memiliki Apbdes Dan Rkpdes Sesuai Ketentuan	%	90	99,95	111,06	Sangat Tinggi	90	111,06	Sudah Tercapai
5.	Program Pembinaan Dan Pengawasan Pemerintahan Desa	Persentase Wilayah Tertib Perda	%	80	98,62	123,28	Sangat Tinggi	80	123,28	Sudah Tercapai
19. Kecamatan Jenawi										
1.	Program Penyelenggaraan Pemerintahan Dan Pelayanan Publik	Indeks Kepuasan Masyarakat	nilai	72	85,106	118,20	Sangat Tinggi	75	113,47	Sudah Tercapai
2.	Program Pemberdayaan Masyarakat Desa Dan Kelurahan	Persentase Lembaga Kemasyarakatan Aktif	%	85	85	100,00	Sangat Tinggi	85	100,00	Sudah Tercapai
3.	Program Koordinasi Ketentraman Dan Ketertiban Umum	Persentase Wilayah Dalam Keadaan Kondusif	%	85	85	100,00	Sangat Tinggi	85	100,00	Sudah Tercapai
4.	Program Penyelenggaraan Urusan Pemerintahan Umum	Persentase Desa Memiliki Apbdes Dan Rkpdes Sesuai Ketentuan	%	85	85	100,00	Sangat Tinggi	85	100,00	Sudah Tercapai
5.	Program Pembinaan Dan Pengawasan Pemerintahan Desa	Persentase Wilayah Tertib Perda	%	85	85	100,00	Sangat Tinggi	85	100,00	Sudah Tercapai

Sumber : Kecamatan, 2022

Pencapaian Indikator tujuan dan sasaran OPD Unsur Kewilayahan dari 17 Kecamatan rata-rata capaiannya, sebagaimana tabel berikut ini :

Tabel 2.127.

Capaian Indikator tujuan dan sasaran OPD Unsur Kewilayahan Tahun 2021

No	Indikator Tujuan OPD	Indikator Sasaran OPD	Satuan	Tahun 2021				Tahun Akhir RPJMD (2023)		
				Target	Capaian	%	Status	Target	%	Status
1	2	3	4	5	6	7	8	9	10	11
1.	Kecamatan Jatipuro									
	Nilai SAKIP		Nilai	67,00	73,40	109,55	Sangat Tinggi	70,00	104,86	Sudah Tercapai
		1) IKM	Skor	72,00	81,40	113,06	Sangat Tinggi	75,00	108,53	Sudah Tercapai
2.	Kecamatan Jatiyoso									
	Nilai SAKIP		Nilai	67,00	72,54	108,27	Sangat Tinggi	70,00	103,63	Sudah Tercapai
		1) IKM	Skor	67,00	80,114	119,57	Sangat Tinggi	70,00	114,45	Sudah Tercapai
3.	Kecamatan Jumantono									
	Nilai SAKIP		Nilai	67,00	73,50	109,70	Sangat Tinggi	70,00	105,00	Sudah Tercapai
		1) IKM	Skor	72,00	85,026	118,09	Sangat Tinggi	75,00	113,37	Sudah Tercapai
4.	Kecamatan Jumapolo									
	Nilai SAKIP		Nilai	100,00	70,55	70,55	Sangat Tinggi	100,00	70,55	Belum Tercapai
		1) IKM	Skor	72,00	80,903	112,37	Sangat Tinggi	75,00	107,87	Sudah Tercapai
5.	Kecamatan Matesih									
	Nilai SAKIP		Nilai	67,00	68,90	102,84	Sangat Tinggi	70,00	98,43	Belum Tercapai
		1) IKM	Skor	72,00	85,193	118,32	Sangat Tinggi	75,00	113,59	Sudah Tercapai
6.	Kecamatan Tawangmangu									
	Nilai SAKIP		Nilai	67,00	73,09	109,09	Sangat Tinggi	70,00	104,41	Sudah Tercapai
		1) IKM	Skor	67,00	94,57	141,15	Sangat Tinggi	70,00	135,10	Sudah Tercapai

No	Indikator Tujuan OPD	Indikator Sasaran OPD	Satuan	Tahun 2021				Tahun Akhir RPJMD (2023)		
				Target	Capaian	%	Status	Target	%	Status
1	2	3	4	5	6	7	8	9	10	11
7.	Kecamatan Ngargoyoso									
	Nilai SAKIP		Nilai	85,00	68,76	80,89	Tinggi	85,00	80,89	Belum Tercapai
		1) IKM	Skor	72,00	85,33	118,51	Sangat Tinggi	75,00	113,77	Sudah Tercapai
8.	Kecamatan Karanganyar									
	Nilai SAKIP		Nilai	67,00	70,39	105,06	Sangat Tinggi	70,00	100,56	Sudah Tercapai
		1) IKM	Skor	72,00	85,00	118,09	Sangat Tinggi	75,00	113,37	Sudah Tercapai
9.	Kecamatan Karangpandan									
	Nilai SAKIP		Nilai	67,00	70,11	104,64	Sangat Tinggi	70,00	100,16	Sudah Tercapai
		1) IKM	Skor	72,00	85,45	118,68	Sangat Tinggi	75,00	113,39	Sudah Tercapai
10.	Kecamatan Tasikmadu									
	Nilai SAKIP		Nilai	67,00	73,40	109,55	Sangat Tinggi	70,00	104,86	Sudah Tercapai
		1) IKM	Skor	72,00	84	116,67	Sangat Tinggi	75,00	112,00	Sudah Tercapai
11.	Kecamatan Jaten									
	Nilai SAKIP		Nilai	66,00	75,28	114,06	Sangat Tinggi	70,00	107,54	Sudah Tercapai
		1) IKM	Skor	72,00	78,79	109,43	Sangat Tinggi	75,00	105,05	Sudah Tercapai
12.	Kecamatan Colomadu									
	Nilai SAKIP		Nilai	67,00	72,78	108,63	Sangat Tinggi	70,00	103,97	Sudah Tercapai
		1) IKM	Skor	72,00	78,18	108,58	Sangat Tinggi	75,00	104,24	Sudah Tercapai
13.	Kecamatan Gondangrejo									
	Nilai SAKIP		Nilai	67,00	74,87	111,75	Sangat Tinggi	70,00	106,96	Sudah Tercapai
		1) IKM	Skor	72,00	83,25	115,63	Sangat Tinggi	75,00	111,00	Sudah Tercapai
14.	Kecamatan Mojogedang									
	Nilai SAKIP		Nilai	67,00	68,10	101,64	Sangat Tinggi	70,00	97,29	Belum Tercapai
		1) IKM	Skor	72,00	80,61	111,96	Sangat Tinggi	75,00	107,48	Sudah Tercapai
15.	Kecamatan Kebakkramat									
	Nilai SAKIP		Nilai	67,00	73,09	109,09	Sangat Tinggi	70,00	104,41	Sudah Tercapai
		1) IKM	Skor	72,00	85,00	118,06	Sangat Tinggi	75,00	113,33	Sudah Tercapai
16.	Kecamatan Kerjo									
	Nilai SAKIP		Nilai	67,00	70,71	105,54	Sangat Tinggi	70,00	101,01	Sudah Tercapai
		1) IKM	Skor	72,00	80,472	111,77	Sangat Tinggi	75,00	107,30	Sudah Tercapai
17.	Kecamatan Jenawi									
	Nilai SAKIP		Nilai	67,00	72,57	108,31	Sangat Tinggi	70,00	103,67	Sudah Tercapai
		1) IKM	Skor	72,00	85,106	118,20	Sangat Tinggi	75,00	113,47	Sudah Tercapai

Sumber : Kecamatan, 2021

2.2.8. Unsur Urusan Pemerintahan Umum

Unsur Urusan Pemerintahan Umum, Bidang Kesatuan Bangsa dan Politik pada tahun 2021 dilaksanakan melalui 5 (lima) program, mempunyai 5 (lima) indikator kinerja program dengan status capaian kinerja sangat tinggi.

Tabel 2.128.

Capaian Kinerja Program Kesatuan Bangsa dan Politik Tahun 2021

No	Program	Indikator	Satuan	Tahun 2021				Tahun Terakhir RPJMD (2023)		
				Target	Capaian	%	Status	Target	%	Status
1	2	3	4	5	6	7	8	9	10	11
1.	Program Penguatan Ideologi Pancasila Dan Karakter Kebangsaan	Persentase Masyarakat Yang Paham Terhadap Ideologi Pancasila Dan Wasbang	%	60	84	140,00	Sangat Tinggi	63	133,33	Sudah Tercapai
2.	Program Peningkatan Peran Partai Politik Dan Lembaga Pendidikan Melalui Pendidikan Politik Dan Pengembangan Etika Serta Budaya Politik	Persentase Masyarakat Yang Paham Terhadap Politik	%	80	90	112,50	Sangat Tinggi	84	107,14	Sudah Tercapai
3.	Program Pemberdayaan Dan Pengawasan Organi Sasi Kemasyarakatan	Persentase Ormas Yang Difasilitasi	%	35	42	120,00	Sangat Tinggi	45	93,33	Belum Tercapai
4.	Program Pembinaan Dan Pengembangan Ketahanan Ekonomi, Sosial, Dan Budaya	Persentase Masyarakat Yang Paham Terhadap Ketahanan Bangsa	%	60	82	136,67	Sangat Tinggi	64	128,13	Sudah Tercapai
5.	Program Peningkatan Kewaspadaan Nasional Dan Peningkatan Kualitas Dan Fasilitas Penanganan Konflik Sosial	Persentase Konflik Sosial Yang Ditangani	%	80	100	125,00	Sangat Tinggi	84	119,05	Sudah Tercapai

Sumber : Badan Kesatuan Bangsa dan Politik, 2022

Pencapaian Indikator tujuan dan sasaran OPD Unsur Pemerintahan Umum, Bidang Kesatuan Bangsa dan Politik tahun 2021, sebagaimana tabel berikut ini :

Tabel 2.129.
Capaian Indikator tujuan dan sasaran OPD Unsur Kesatuan Bangsa dan Politik Tahun 2021

No	Indikator Tujuan OPD	Indikator Sasaran OPD	Satuan	Tahun 2021				Tahun Akhir RPJMD (2023)		
				Target	Capaian	%	Status	Target	%	Status
1	2	3	4	5	6	7	8	9	10	11
1.	Persentase pengendalian kasus Konflik SARA (tidak ada kasus)		%	0	0	100,00	Sangat Tinggi	0	100,00	Sudah Tercapai
		1) Jumlah konflik sosial	Kasus	0	0	100,00	Sangat Tinggi	0	100,00	Sudah Tercapai
		2) Persentase partisipasi masyarakat dalam Pemilu	%	0	0	100,00	Sangat Tinggi	0	100,00	Sudah Tercapai

Sumber : Badan Kesatuan Bangsa dan Politik, 2022

Kinerja Penyelenggaraan Pemerintah Daerah diukur dengan pencapaian indikator kinerja daerah. Indikator kinerja daerah bertujuan untuk memberi gambaran tentang ukuran keberhasilan pencapaian visi dan misi kepala daerah dan wakil kepala daerah yang ditetapkan menjadi Indikator Kinerja Utama (IKU) daerah dan indikator kinerja penyelenggaraan pemerintahan daerah yang ditetapkan menjadi Indikator Kinerja Kunci (IKK) pada akhir periode masa jabatan.

Capaian Indikator Kinerja Utama penyelenggaraan pemerintahan di Tahun 2021 tertuang dalam tabel berikut :

Tabel 2.130.
Capaian Indikator Kinerja Utama Penyelenggaraan Pemerintahan Kabupaten Karanganyar Tahun 2021

No	Tujuan dan Sasaran	Indikator Kinerja Utama	Satuan	2021				Urusan
				Target	Capaian	%	Status	
1	2	3	5	6	7	8	8	
1.1.	Mewujudkan kualitas pembangunan infra struktur yang memadai dan berwawasan lingkungan	1. Tingkat Pembangunan Infrastruktur Daerah	%	57,96	55,57	95,88	Sangat Tinggi	PUPR, Pendidikan, Kesehatan, Perdagangan
		2. Indeks Resiko Bencana	Indeks	108,03	108,03	100,00	Sangat Tinggi	KKUPM
		3. Indeks Kualitas Lingkungan Hidup	Indeks	57,33	64,04	111,70	Sangat Tinggi	Lingkungan Hidup
1.1.1.	Meningkatnya permukiman yang tertata	1) Persentase Kawasan Kumuh	%	0,84	0,82	102,44	Sangat Tinggi	Perumahan Rakyat dan Kawasan Permukiman
		2) Persentase penggunaan lahan sesuai peruntukan	%	81	77	95,06	Sangat Tinggi	Pekerjaan Umum dan Penataan Ruang
1.1.2	Meningkatnya infrastruktur pelayanan publik	3) Cakupan tingkat pembangunan infrastruktur pendidikan, kesehatan, pemerintahan	%	75	78,32	104,43	Sangat Tinggi	Pekerjaan Umum dan Penataan Ruang, Penunjang Pemerintahan
1.1.3.	Meningkatnya infrastruktur pendukung perekonomian daerah	4) Cakupan tingkat pembangunan infrastruktur jalan, irigasi, perhubungan, perdagangan	%	75	66,12	88,16	Tinggi	PUPR, Perhubungan, Perdagangan
1.1.4.	Meningkatnya mitigasi dan penanganan bencana	5) Persentase berkurangnya korban bencana alam	%	0,06	0,06	100,00	Sangat Tinggi	KKUPM

No	Tujuan dan Sasaran	Indikator Kinerja Utama	Satuan	2021				Urusan
				Target	Capaian	%	Status	
1	2	3	5	6	7		8	
1.1.5.	Meningkatnya Kualitas Lingkungan Hidup	6) Indeks Kualitas Udara (IKU)	Indeks	75,20	72,36	96,22	Sangat Tinggi	Lingkungan Hidup
		7) Indeks Kualitas Air (IKA)	Indeks	52,60	56,67	107,74	Sangat Tinggi	Lingkungan Hidup
		8) Indeks Kualitas Tutupan Lahan (IKTL)	Indeks	32,39	63,33	195,52	Sangat Tinggi	Lingkungan Hidup
2.1	Meningkatnya Produktivitas Ekonomi dan Daya Saing Daerah	4. Tingkat Pertumbuhan ekonomi	%	3,5-4,0	3,57	100,00	Sangat Tinggi	Statistik
		5. Tingkat inflasi	%	3,0₊1	2,58	100,00	Sangat Tinggi	Statistik
		6. PDRB Perkapita	Rp.000	28.556	28.796	111,70	Sangat Tinggi	Statistik
		7. Tingkat Pengangguran Terbuka	%	5,90	5,89	100,17	Sangat Tinggi	Tenaga Kerja
2.1.1.	Meningkatnya produktivitas di sektor pertanian dan perikanan	9) Kontribusi sektor Pertanian, kehutanan dan perikanan dalam PDRB	%	15,01	12,46	83,01	Tinggi	Pertanian
		10) Skor Pola Pangan Harapan	Score	82,00	85,70	104,51	Sangat Tinggi	Pangan
2.1.2.	Meningkatnya produktivitas sektor Akomodasi dan Makan Minum dalam PDRB	11) Kontribusi sektor Akomodasi dan Makan Minum dalam PDRB	%	5,10	3,33	65,29	Rendah	Pariwisata
2.1.3.	Meningkatnya produktivitas sektor perdagangan	12) Pertumbuhan PDRB Sektor Perdagangan	%	1,65	6,47	392,12	Sangat Tinggi	Perdagangan
2.1.4.	Meningkatnya produktivitas sektor industri pengolahan	13) Pertumbuhan PDRB sektor industri pengolahan	%	2,60	3,24	124,62	Sangat Tinggi	Perindustrian
2.1.5.	Meningkatnya nilai investasi daerah	14) Persentase Pertumbuhan Nilai Investasi/ Investor	%	0,25	6,08%	2.432,00	Sangat Tinggi	Penanaman Modal, Koperasi UMKM
2.1.6.	Meningkatnya tingkat partisipasi angkatan kerja (TPAK)	15) TPAK	%	74,03	73,15	98,81	Sangat Tinggi	Tenaga Kerja
3.1.	Terwujudnya SDM yang berkualitas dan berdaya saing tinggi	8. Indeks Pembangunan Manusia (IPM)	Indeks	75,96	75,99	100,04	Sangat Tinggi	Perencanaan
3.1.1.	Meningkatnya kualitas pendidikan	16) Harapan lama Sekolah	Tahun	13,81	13,69	99,13	Sangat Tinggi	Pendidikan
		17) Rata-rata Lama Sekolah	Tahun	8,66	8,57	98,96	Sangat Tinggi	Pendidikan
3.1.2.	Meningkatnya derajat kesehatan masyarakat	18) Usia Harapan Hidup	Tahun	77,60	77,55	99,94	Sangat Tinggi	Kesehatan
4.1	Terwujudnya pemerataan antar desa	9. Indeks Desa Membangun (IDM)	Indeks	0,6845	0,6937	101,34	Sangat Tinggi	Permasdes
4.1.1.	Meningkatnya kemajuan dan kemandirian desa	19) Indeks Ketahanan Sosial	Indeks	0,7899	0,8056	101,99	Sangat Tinggi	Permasdes
		20) Indeks Ketahanan Ekonomi	Indeks	0,6319	0,6388	101,09	Sangat Tinggi	Permasdes
		21) Indeks Ketahanan Lingkungan	Indeks	0,6317	0,6366	100,78	Sangat Tinggi	Permasdes
5.1	Terwujudnya masyarakat yang religius, berbudaya, berprestasi, dan kesetaraan gender	10. Nilai Kabupaten Peduli HAM	Nilai	80,50	NA	NA	NA	Administrasi Pemerintahan (Unsur Penunjang Pemerintahan)
		11. Indeks Pembangunan Kebudayaan	Indeks	79	79	100,00	Sangat Tinggi	Kebudayaan

No	Tujuan dan Sasaran	Indikator Kinerja Utama	Satuan	2021				Urusan
				Target	Capaian	%	Status	
1	2	3	5	6	7		8	
		12. <i>Prestasi Pemuda dan Olah Raga</i>	<i>Buah</i>	4	24	600,00	<i>Sangat Tinggi</i>	<i>Pemuda dan Olahraga</i>
		13. <i>Angka kemiskinan</i>	%	9,86	10,68	92,32	<i>Sangat Tinggi</i>	<i>Statistik</i>
		14. <i>IPG (Indeks Pembangunan Gender)</i>	<i>Indeks</i>	97,25	96,63	100,64	<i>Sangat Tinggi</i>	<i>PP dan PA</i>
5.1.1.	Meningkatnya kualitas keagamaan dalam keberagaman	22) Penurunan kasus gangguan keamanan, ketertiban, dan kenyamanan	Kasus	130	164	79,27	Tinggi	KKUPM
		23) Persentase Tertangani nya kasus pelanggaran perda	%	88	100	113,64	Sangat Tinggi	KKUPM
		24) Persentase pengendalian kasus Konflik SARA (tidak ada kasus)	%	0	0	100,00	Sangat Tinggi	Unsur Pemerintahan Umum (BAKESBANG POL)
5.1.2.	Meningkatnya pelestarian dan pengelolaan kebudayaan	25) Persentase benda, situs dan kawasan cagar budaya yang dilestarikan	%	88,50	100	112,99	Sangat Tinggi	Kebudayaan
		26) Persentase kelompok seni budaya yang aktif	%	13,45	88,98	661,56	Sangat Tinggi	Kebudayaan
5.1.3.	Meningkatnya prestasi pemuda dan olahraga	27) Jumlah Prestasi Pemuda di regional/ nasional/ internasional	Unit	2	4	200,00	Sangat Tinggi	Pemuda dan Olahraga
		28) Jumlah Prestasi Olah Raga di regional / nasional/ internasional	Unit	2	20	1.000,00	Sangat Tinggi	Pemuda dan Olahraga
5.1.4.	Meningkatnya kesejahteraan sosial	29) Pengeluaran Perkapita	(Rp.juta)	13,35	12,74	95,43	Sangat Tinggi	Statistik
		30) Persentase Penanganan PMKS	%	2	29,32	1466,00	Sangat Tinggi	Sosial
5.1.5.	Meningkatnya kualitas pembangunan gender, dan perlindungan anak	31) Indeks Pemberdayaan Gender (IDG)	Indeks	74,71	74,29	99,44	Sangat Tinggi	PP dan PA
		32) Kabupaten Layak Anak	Skor	762	757,9	99,46	Sangat Tinggi	PP dan PA
5.2	Terwujudnya, tata kelola pemerintahan yang baik	15. Indeks Reformasi Birokrasi	Indeks	70	59	84,29	Tinggi	Administrasi Pemerintahan (Unsur Penunjang Pemerintahan)
5.2.1.	Meningkat nya pemerintahan yang akuntabel, efisien dan efektif serta pelayanan yang berkualitas	33) Indeks SPBE	Indeks	3,25	2,4	73,85	Sedang	Kominfo
		34) Nilai SAKIP	nilai	75	68,13	90,84	Sangat Tinggi	Administrasi Pemerintahan (Unsur Penunjang Pemerintahan)
		35) Laporan Keuangan Pemerintah Daerah	Opini	WTP	WTP	100,00	Sangat Tinggi	Keuangan
		36) Indeks profesionalitas Pegawai (IPP) / ASN	Indeks	60,00	68,32	113,87	Sangat Tinggi	Kepegawaian, Pendidikan dan Pelatihan
		37) IKM Kabupaten	%	80,43	82,17	102,16	Sangat Tinggi	Administrasi Pemerintahan (Unsur Penunjang Pemerintahan)
		38) Maturitas SPIP	Level	3	2,645	88,17	Tinggi	Pengawasan
		39) Indeks Arsip	Indeks	80	45,09	56,36	Rendah	Kearsipan

Sumber : Perangkat Daerah Pengampu Indikator Kinerja Tahun 2022, diolah

2.3. Permasalahan Pembangunan Daerah

Disamping berdasarkan hasil evaluasi kinerja tahun 2021, dalam rangka penyusunan rencana kerja Tahun 2023, juga memperhatikan permasalahan-permasalahan yang dihadapi pada tahun berjalan (2022). Dari dua hal tersebut

diharapkan penyusunan Rencana Kerja Pemerintah Daerah Kabupaten Karanganyar Tahun 2023, menjadi lebih tepat sasaran, lebih realistis sesuai kondisi perkembangan dan memenuhi kebutuhan masyarakat. Secara singkat permasalahan yang dihadapi di tahun 2022, tidak bisa lepas dari Pandemi Covid-19, dimana banyak sekali akibat yang ditimbulkannya misalnya perubahan kebijakan Pemerintah Pusat, Provinsi dan Kabupaten, permasalahan ekonomi dan sosial dan lainnya.

2.3.1. Identifikasi Permasalahan Penyelenggaraan Urusan Pemerintah Daerah

a. Urusan Pemerintahan Wajib Yang Berkaitan Dengan Pelayanan Dasar

1. Pendidikan

- 1) Harapan Lama Sekolah Kabupaten Karanganyar selama 5 tahun terakhir mengalami kenaikan yang sangat kecil yaitu hanya 0,01 di tiap tahunnya, dari tahun 2017 sebesar 13,65 hingga tahun 2021 menjadi 13,69. Capaian Harapan Lama Sekolah di tahun 2021 belum memenuhi target yang telah ditentukan sebelumnya yaitu 13,81.

2. Kesehatan

- 1) Angka Kematian Ibu di tahun 2021 masih sangat tinggi dibanding dengan target yang ditentukan. Angka Kematian Ibu di tahun 2021 sebesar 164,89 per 1000 kelahiran hidup, padahal target yang ditetapkan kurang dari 55 per 1000 kelahiran hidup.
- 2) Angka Kematian Neonatus tahun 2021 masih melebihi dari target. Angka Kematian Neonatus tahun 2021 sebesar 6,34 per 1000 kelahiran hidup, lebih besar dari target kurang dari 5 per 1000 kelahiran hidup
- 3) Dari tujuh jenis tenaga kesehatan hanya ada satu tenaga kesehatan yaitu dokter spesialis yang sudah mencapai target kesediaan tenaga kesehatan per 100.000 penduduk.

3. Pekerjaan Umum dan Penataan Ruang

- 1) Belum semua jaringan irigasi dalam kondisi baik. Tahun 2021 baru 69,00% jaringan irigasi dalam kondisi baik.
- 2) Pada tahun 2021, baru 82,12% panjang jalan kabupaten dalam kondisi mantap.
- 3) Persentase penggunaan lahan sesuai peruntukannya pada tahun 2021 baru sebesar 77,00%
- 4) Pada tahun 2021, hanya 51% gedung pemerintah dalam kondisi baik

4. Perumahan dan Kawasan Permukiman

- 1) Belum semua perumahan dilengkapi dengan PSU. Persentase perumahan yang dilengkapi dengan PSU di tahun 2021 baru 57%

5. Ketenteraman Dan Ketertiban Umum Serta Perlindungan Masyarakat

- 1) Masih rendahnya rasio linmas terhadap jumlah penduduk, yaitu hanya 0,65 per 10.000 penduduk
- 2) Indeks Ketahanan Daerah (IKD) Dalam Penanggulangan Bencana tahun 2021 hanya 0,75

6. Sosial

- 1) Karena keterbatasan anggaran yang ada, pada tahun 2021 ada tiga indikator dengan capaian sangat rendah yaitu Pembinaan Kepada Lembaga Kesejahteraan Sosial/Panti Asuhan/Organisasi Sosial, Pelayanan Terhadap Anak Yang Mengalami Masalah Kesejahteraan Sosial dan Penanganan Timbulnya Penyandang Penyakit Sosial karena kegiatan dan sub kegiatan untuk mencapai itu tidak bisa dilaksanakan.

b. Urusan Pemerintahan Wajib Yang Tidak Berkaitan Dengan Pelayanan Dasar

1. Tenaga Kerja

- 1) Tingkat Pengangguran Terbuka (TPT) untuk Kabupaten Karanganyar dengan nilai sebesar 5,89 menempati posisi kedua tertinggi se-SUBOSUKAWONOSRATEN.
- 2) Penurunan Tingkat Partisipasi Angkatan Kerja (TPAK) Kabupaten Karanganyar di Tahun 2021 sebesar 0,4 digit dari tahun 2020, yaitu dari angka 73,55 di tahun 2020 menjadi 73,15 di tahun 2021
- 3) Pelaksanaan kegiatan belum mengacu pada Rencana Tenaga Kerja Daerah (RTKD)

2. Pemberdayaan Perempuan dan Perlindungan Anak

- 1) Di tahun 2021, baru 30 dari 50 lembaga responsif gender yang ditargetkan
- 2) Masih kecilnya persentase desa layak anak, yaitu sebesar 2% di tahun 2021
- 3) Persentase kekerasan terhadap anak masih melebihi target yang ditentukan. Pada tahun 2001, persentase kekerasan pada anak sebesar 0,0075, lebih besar dari target yaitu 0,0038

3. Pangan

- 1) Belum terpenuhinya komoditas pangan yang diuji. Pada tahun 2021 tidak melakukan pengujian komoditas yang disebabkan oleh keterbatasan pembiayaan.

4. Pertanahan

- 1) Persentase Tanah Milik Pemerintah Yang Telah Bersertifikat pada tahun 2021 hanya 50,26% lebih rendah dari target yang ditentukan (70,00%)

5. Lingkungan Hidup

- 1) Indeks Kualitas Lingkungan Hidup pada tahun 2021 mengalami penurunan dari 67,39 di tahun 2020 menjadi 64,04 di tahun 2021
- 2) Dari tiga agregat pembentuk Indeks Kualitas Lingkungan Hidup, dua diantaranya mengalami penurunan di tahun 2021, yaitu Indeks Kualitas Udara (IKU) dari 80,00 di tahun 2020 menjadi 72,36 di tahun 2021 dan Indeks Kualitas Air dari 69,41 menjadi 56,67

6. Administrasi Kependudukan dan Pencatatan Sipil

- 1) Masih adanya anak di Kabupaten Karanganyar yang belum memiliki Kartu Identitas Anak (KIA) yaitu sebesar 33,87%
- 2) Pada tahun 2021, 3,67% penduduk Kabupaten Karanganyar belum memiliki Akta Kelahiran

7. Pemberdayaan Masyarakat dan Desa

- 1) Berdasarkan hasil IDM Kabupaten Karanganyar diketahui bahwa desa-desa di Kabupaten Karanganyar dalam status Desa Berkembang, dimana Desa Berkembang masuk dala kategori rentan

8. Pengendalian Penduduk dan Keluarga Berencana

- 1) Angka pemakaian kontrasepsi/CPR baru mencapai 75,15%

9. Perhubungan

- 1) Persentase prasarana dan sarana fasilitas LLAJ dalam kondisi baik baru sebesar 68,93%
- 2) Pada tahun 2021, baru 30 % terminal dengan kondisi baik

10. Komunikasi dan Informatika

- 1) Nilai Indeks Sistem Pemerintahan Berbasis Elektronik (SPBE) belum maksimal di tahun 2021, dengan nilai 2,40 dan masuk kategori cukup

11. Koperasi, Usaha Kecil dan Menengah

- 1) Belum optimalnya pengelolaan kelembagaan perkoperasian, hal ini ditandai dengan persentase koperasi yang melakukan RAT pada tahun 2021 baru sebesar 49,43%.
- 2) Pada tahun 2021, hanya 38% koperasi dalam kondisi sehat
- 3) Masih banyak Usaha mikro yang belum dibina, tahun 2021 baru sebesar 0,97% yang dibina.

12. Penanaman Modal

- 1) Tingkat kepatuhan dari perusahaan-perusahaan untuk melaporkan investasi dr aplikasi LPKM (Lapotran Ketaatan Penanaman Modal), dengan Pelaku Usaha Yang Dapat Diawasi pada tahun 2021 hanya sebesar 62%

13. Kepemudaan dan Olahraga

- 1) Belum optimalnya partisipasi pemuda, tahun 2021 hanya 20%
- 2) Pada tahun 2021, peningkatan prestasi olahraga baru 33%
- 3) Pada tahun 2021, hanya 20% lembaga kepramukaan (kwardcab, gugus) yang aktif

14. Statistik

- 1) Keterbatasan sumber daya manusia, sarana dan prasarana dalam pengelolaan data statistik sektoral

15. Persandian

- 1) Keterbatasan sumber daya manusia yang melaksanakan urusan persandian, latar belakang pendidikannya tidak ada yang berasal dari sekolah khusus persandian, Sekolah Tinggi Sandi Negara

16. Kebudayaan

- 1) Masih ada kelompok seni budaya yang tidak aktif. Pada tahun 2021, 88,98% kelompok seni budaya yang aktif
- 2) Belum optimalnya pengembangan kesenian tradisional, tahun 2021 baru 56%
- 3) Pada tahun 2021, baru 34,57% fasilitasi pembinaan sejarah lokal

17. Perpustakaan

- 1) Pada tahun 2021, baru 3,95% perpustakaan yang dibina
- 2) Rasio pengunjung perpustakaan per tahun per satuan penduduk masih sangat rendah, tahun 2021 hanya 1,30
- 3) Belum maksimalnya realisasi pengunjung perpustakaan per tahun. Capaian kinerja pengunjung jumlah perpustakaan hanya 53,82% dari target yang ditentukan

18. Kearsipan

- 1) Pada tahun 2021, baru 42,90% Perangkat Daerah yang mengelola arsip secara baku
- 2) Belum optimalnya perlindungan dan penyelamatan arsip, tahun 2021 baru 14,30% arsip daerah yang dilestarikan dan diselamatkan
- 3) Rendahnya indeks arsip Karanganyar di tahun 2021, sebesar 45,09

c. Urusan Pemerintahan Pilihan

1. Kelautan dan Perikanan

- 1) Belum optimalnya promosi produk perikanan, tahun 2021 baru 30%
- 2) Rendahnya tingkat konsumsi ikan, tahun 2021 diketahui rata-rata konsumsi sebesar 20,30 Kg, per kapita / tahun (target nasional 60 kg/kapita/tahun)

2. Pariwisata

- 1) Masih belum optimalnya pengembangan ekonomi kreatif di tahun 2021, dimana tahun 2021 baru 47% sektor ekonomi kreatif yang dikembangkan
- 2) Belum optimalnya kualitas dan kuantitas destinasi wisata, tahun 2021 baru sebesar 33% destinasi pariwisata yang dikembangkan dan dipromosikan

3. Pertanian

- 1) Kontribusi sektor pertanian dalam PDRB di tahun 2021 sebesar 12,46% lebih kecil dari target 15,01%

4. Perdagangan

- 1) Tahun 2021 hanya 44,40% Pasar rakyat (milik Pemkab) yang memenuhi kriteria pasar sehat
- 2) Sarana Perdagangan Yang Memiliki Informasi Harga di tahun 2021 hanya 16,67%

5. Perindustrian

- 1) Sebagai efek pandemi, peningkatan jumlah industri kecil dan menengah baru hanya 9,47% di tahun 2021
- 2) Pengisian Aplikasi Nasional di tahun 2021 baru 16,66%

6. Transmigrasi

- 1) Jumlah dan jadwal transmigran yang diberangkatkan tergantung dari kuota pemerintah pusat

d. Unsur Pendukung Urusan Pemerintahan

1. Sekretariat Daerah

- 1) Nilai Indeks Reformasi Birokrasi di tahun 2021 masih belum optimal yaitu 59 dengan kategori CC
- 2) Nilai SAKIP di tahun 2021 masih dalam kategori B sebesar 68,13

2. Sekretariat DPRD

- 1) Belum optimalnya capaian kinerja fisik/kegiatan Sekretariat DPRD, capaian 2021 hanya 85%
- 2) Pada tahun 2021, baru 77,70% kegiatan-kegiatan pimpinan dan anggota DPRD yang dilaksanakan
- 3) Pada tahun 2021, baru 77,70% kegiatan-kegiatan pimpinan dan anggota yang terdokumentasi dan tersosialisasi
- 4) Belum optimalnya kapabilitas dan daya saing SDM yang ada di Sekretariat DPRD, tahun 2021 hanya 70,00%

e. Unsur Penunjang Urusan Pemerintahan

1. Perencanaan

- 1) Belum optimalnya pelaksanaan aplikasi SIPD
- 2) Belum terwujudnya sistem satu data pendukung perencanaan

2. Keuangan

- 1) Rasio Belanja Pegawai dibanding Belanja Tahun 2021 masih cukup tinggi, yaitu 43,45%
- 2) Jumlah ASN yang mengikuti pelatihan urusan keuangan di Kabupaten Karanganyar pada Tahun 2021 sebesar 94,43%

3. Kepegawaian

- 1) Persentase capaian penanganan kasus kepegawaian baru sebesar 87,28%

4. Penelitian dan Pengembangan

- 1) Belum optimalnya penyelenggaraan penelitian pengembangan dan fasilitasi inovasi daerah

f. Unsur Pengawasan Urusan Pemerintahan

1. Inspektorat Daerah

- 1) Masih tingginya persentase hasil temuan pemeriksaan atas ketidakpatuhan terhadap perundang-undangan. Tahun 2021 dengan target 20% hasil temuan pemeriksaan tersebut sebesar 87%.
- 2) Belum optimalnya pemberian tindak lanjut yang disertai rekomendasi, pada tahun 2021 baru 54% tindak lanjut dengan rekomendasi
- 3) Belum optimalnya fungsi dan kinerja pengawasan, baik dalam bidang pemerintahan, kepegawaian dan pembangunan daerah, dimana, dimana persentase SKPD yang telah menerapkan SPIP pada level terdefinisi pada tahun 2021 baru 58,5%
- 4) Belum optimalnya Nilai Maturitas Sistem Pengawasan Internal Pemerintah Daerah/(SPIP), tahun 2021 pada level 2,645

2.3.2. Permasalahan Daerah Yang Berhubungan Dengan Prioritas Dan Sasaran Pembangunan Daerah

Beberapa permasalahan tersebut dapat ditarik menjadi isu strategis pembangunan daerah tahun 2023 sebagai berikut :

a. Penanggulangan Kemiskinan

1. Kemiskinan

Kemiskinan setiap tahun menjadi isu utama pembangunan, apalagi dilihat dari angka kemiskinan di tahun 2021 terlihat bahwa terjadi peningkatan sebesar 0,40 point, dari 10,28 di tahun 2020 menjadi 10,68 di tahun 2021, dan tidak menutup kemungkinan sebagai akibat dari efek Pandemi Covid-19 yang masih belum usai, angka kemiskinan dimungkinkan terus mengalami peningkatan. Isu kemiskinan tidak terlepas dari tingkat kedalaman dan keparahan kemiskinan. Isu 1) masih rendahnya akses penduduk miskin terhadap pendidikan, kesehatan, kesempatan kerja, berusaha dan permodalan; 2) keterbatasan dalam pemenuhan kebutuhan air bersih, sanitasi, rumah layak huni dan kelayakan kecukupan pangan, dan 3) Jumlah penduduk miskin di Karanganyar persentase jumlahnya masih melebihi persentase nasional.

Penanganan Penyandang Masalah Kesejahteraan Sosial (PMKS) tidak terlepas dari kebijakan dari kementerian sosial maupun kebijakan daerah. PMKS di Kabupaten Karanganyar termasuk dalam: masyarakat cacat, panti asuhan, jompo, dan sebagainya. Ketersediaan sarana untuk PMKS

ini di Kabupaten Karanganyar masih sangat terbatas. Dalam rangka mengatasi masalah kesejahteraan sosial maka penting keberadaan PSKS (Potensi Sumber Kesejahteraan Sosial).

2. Pengangguran

Akibat adanya pandemi virus Corona mulai tahun 2020, karena aktivitas ekonomi masyarakat berkurang, pemutusan hubungan kerja (PHK) meningkat, serta masalah sosial lainnya yang kemungkinan mengalami kenaikan. Pada tahun 2020 jumlah pengangguran meningkat sangat signifikan di dibandingkan dengan tahun 2019. Peningkatan tersebut sebesar 2,84 point atau menjadi 5,96 di tahun 2020. Pada tahun 2021, angka pengangguran di Kabupaten Karanganyar menurun tipis sebesar 0,07 point, yaitu menjadi 5,89. Angka tersebut menempati urutan kedua terbesar se wilayah SUBOSUKAWONOSRATEN, setelah Kota Surakarta yang sebesar 7,85. umum permasalahan pengangguran di Karanganyar adalah 1) Masuknya usia produktif ke dalam angkatan kerja dan menurunnya penyerapan tenaga kerja pada sektor produksi; 2) Masih rendahnya kualitas tenaga kerja berpengaruh terhadap daya saing utamanya dalam memasuki pasar kerja; dan 3) Belum optimalnya perluasan kesempatan kerja dan ketersediaan tenaga kerja yang sesuai dengan kebutuhan pasar.

3. Sumberdaya Manusia (SDM)

Isu sumberdaya manusia terkait erat dengan ketersediaan sarana prasarana dan hasil pembangunan di bidang pendidikan dan kesehatan. Di bidang pendidikan adalah: 1) Belum optimalnya ketersediaan, keterjangkauan, kualitas, kesetaraan dan kepastian dalam penyelenggaraan pendidikan; 2) Adanya kecenderungan luntarnya wawasan kebangsaan, nasionalisme dan budi pekerti di kalangan siswa; 3) Kondisi sarana prasarana pendidikan belum sepenuhnya memadai, baik kondisi ruang kelas maupun sarana prasarana pendukung seperti perpustakaan, laboratorium IPA dan komputer dan 4) Permasalahan lain yang perlu mendapat perhatian bersama adalah belum optimalnya pengembangan pendidikan vokasi, pelayanan pendidikan bagi anak berkebutuhan khusus. Selain itu juga belum optimalnya pengembangan muatan lokal.

Di bidang kesehatan adalah : 1) Masalah stunting bisa terjadi pada semua kalangan umur baik balita, anak-anak, remaja, dewasa dan bahkan sampai pada lanjut usia, namun penanggulangannya tidak dapat dilakukan dengan pendekatan medis dan pelayanan kesehatan saja; 2)

Meningkatnya penyebaran penyakit menular seperti COVID-19, penemuan kasus TB paru, dikarenakan belum semua komponen pelaksana penemuan kasus di sarana pelayanan kesehatan mendapatkan pelatihan dan belum optimalnya ketersediaan sarana dan prasarana di Puskesmas dan rumah sakit; masih tingginya kasus DBD, tingginya kasus HIV/AIDS; dan masih kurangnya kesadaran pola hidup sehat, 3) belum optimalnya penyelenggaraan program dalam rangka meningkatkan derajat kesehatan masyarakat melalui pembiayaan Jamkesmas dan Jamkesda.; 4) Perilaku Hidup Bersih dan Sehat (PHBS) di rumah tangga masih belum optimal pelaksanaannya, 5) Sarana dan prasarana fasilitas pelayanan kesehatan primer dan lanjutan di Karanganyar jika dibandingkan dengan jumlah penduduk masih belum proporsional, sehingga masih diperlukan optimalisasi pelayanan kesehatan di tingkat dasar dan rujukan yang sesuai dengan standar pelayanan kesehatan.

Isu strategis yang tampak di bidang seni dan budaya adalah: 1) kecenderungan semakin mudarnya nilai budaya sebagai karakter dalam pembentukan kepribadian, dan 2) masih rendahnya upaya melakukan perlindungan situs, bangunan, benda dan karya seni yang bernilai sejarah tinggi.

Isu strategis SDM lainnya adalah upaya meningkatkan keadilan gender 1) masih lemahnya fungsi pengarusutamaan perspektif gender dalam sistem birokrasi dan semua pranatanya, 2) peran dan posisi perempuan di bidang politik dan jabatan publik dalam rangka menuju kuota 30 % perempuan di legislatif masih kurang.

b. Pemulihan Ekonomi

1. Pembangunan Infrastruktur

Isu strategis dibidang infrastruktur yang dihadapi antara lain : 1) belum optimalnya kualitas dan kapasitas serta kondisi jalan dan jembatan; 2) jaringan irigasi belum sepenuhnya dalam kondisi baik untuk mendukung dan menunjang peningkatan produktivitas pertanian; 3) ketersediaan energi listrik, air bersih, gas, dan bakar minyak yang terus meningkat dan perlu dilakukan perbaikan atau penyesuaian dengan kebutuhan serta pemerataan antar wilayah kecamatan; 4) Infrastruktur Teknologi Informasi (TI) antara lain : masih terbatasnya kapasitas bandwidth internet, kondisi infrastruktur jaringan yang belum merata di seluruh wilayah dan sesuai kapasitasnya; belum ada data center serta keterbatasan SDM aparatur dan masyarakat terhadap TI serta kelembagaannya untuk menuju keterbukaan informasi publik berbasis TI.

2. Perbaiki Kondisi ekonomi masyarakat dan daerah

Berbagai permasalahan terkait kondisi ekonomi masyarakat dan wilayah adalah terkait dengan : 1) keberadaan koperasi dan UMKM adalah rendahnya kualitas SDM yang berdampak pada rendahnya sistem manajemen, rendahnya akses teknologi, rendahnya produksi, sempitnya pemasaran, kurangnya permodalan, dan kurangnya informasi serta daya saing yang rendah. Dengan adanya pandemi covid 2019 mulai tahun 2020 ini tidak menutup kemungkinan masih menyebabkan melemahnya usaha di masyarakat karena berkurangnya daya beli masyarakat, 2) Permasalahan wisata seringkali merupakan permasalahan yang saling kait mengkait, kunjungan sedikit karena kurang daya tarik, obyeknya tidak menarik, karena tidak ada dana untuk membangunnya, tidak ada dana karena tidak ada pengunjung, dan 3) Karanganyar belum mampu mewujudkan sebagai kabupaten yang berdaulat pangan, sehingga belum mampu untuk menentukan sepenuhnya kebijakan dan strategi produksi, distribusi dan konsumsi pangan daerah.

c. Reformasi Birokrasi

Isu strategis reformasi birokrasi adalah struktur kelembagaan “maksimal/gemuk”, etos kerja yang tidak merata tidak semua pegawai mempunyai etos kerja tinggi, pengembangan karier aparatur, belum efektifnya manajemen SDM dalam peningkatan profesionalitas aparatur. Paradigma birokrasi yang belum dikembangkan secara optimal adalah transparansi dan akuntabilitas kinerja aparatur, masih terjadi inefisiensi pengelolaan keuangan daerah, masih lemahnya sistem pengawasan internal, serta pelayanan publik yang belum sepenuhnya mengakomodasi kepentingan dan perubahan dinamika masyarakat yang begitu cepat. Permasalahan yang dihadapi Karanganyar terkait dengan aset daerah sebagai upaya peningkatan pendapatan daerah, yaitu masih belum optimalnya pengelolaan asset daerah. Berbagai upaya untuk memanfaatkan asset daerah dengan baik, telah dilakukan, namun hasilnya belum memberikan kontribusi yang signifikan terhadap peningkatan pendapatan daerah. Masalah lain adalah aset daerah yang seringkali mengganggu pencapaian pertanggungjawaban pemerintah untuk mencapai Wajar Tanpa Pengecualian (WTP).

d. Sumberdaya Alam dan Lingkungan Hidup

Permasalahan utama dalam pengelolaan sumberdaya alam dan lingkungan hidup di Karanganyar saat ini adalah masih tingginya luas lahan kritis, rusaknya *catchment area* yang disebabkan oleh terjadinya alih fungsi

lahan dan degradasi hutan, meningkatnya frekuensi kejadian bencana seperti banjir, tanah longsor, kekeringan; berkurangnya Ruang Terbuka Hijau (RTH), dan meningkatnya pencemaran lingkungan.

Karanganyar mempunyai wilayah yang tergolong rawan bencana, karenanya diperlukan kesiapsiagaan dini untuk mengantisipasi terjadinya bencana guna mengurangi risiko bencana. Permasalahan yang dihadapi Karanganyar terkait dengan penanggulangan bencana adalah masih sedikitnya jumlah dan belum optimalnya SDM dan relawan terlatih serta terbatasnya sarana prasarana penanggulangan bencana.

BAB III

KERANGKA EKONOMI DAERAH DAN KEUANGAN DAERAH

Memuat penjelasan tentang kondisi ekonomi Tahun 2021 dan perkiraan Tahun 2023, yang mencakup antara lain indikator pertumbuhan ekonomi daerah, sumber-sumber pendapatan dan kebijakan pemerintah daerah yang diperlukan dalam pembangunan perekonomian daerah yang meliputi pendapatan daerah, belanja daerah dan pembiayaan daerah.

3.1. Arah Kebijakan Ekonomi Daerah

Mengemukakan tentang arahan nasional dibidang ekonomi yang bersumber dari dokumen RKP (Nasional), juga kebijakan di bidang ekonomi dalam dokumen RPJMD kabupaten. Arah kebijakan ekonomi daerah ditujukan untuk mengimplementasikan program dan mewujudkan visi dan misi Kepala Daerah, serta permasalahan daerah, sebagai payung untuk perumusan prioritas program dan kegiatan pembangunan yang akan dilaksanakan pada Tahun 2023.

3.1.1. Kerangka Ekonomi Makro Provinsi Jawa Tengah

Perekonomian Jawa Tengah sampai dengan triwulan III tahun 2021 mulai menunjukkan perbaikan dibandingkan tahun 2020. Secara kumulatif, ekonomi Jawa Tengah sampai dengan triwulan III 2021 tumbuh positif sebesar 2,44 persen (c to c). Tiga sektor unggulan Jawa Tengah seluruhnya tumbuh positif meliputi sektor perdagangan sebesar 6,0 persen, industri pengolahan sebesar 0,60 persen, serta pertanian, kehutanan, dan perikanan sebesar 0,01 persen. Kondisi ekonomi yang semakin membaik juga berpengaruh terhadap kondisi ketenagakerjaan di Jawa Tengah. Pada periode Agustus 2021 Tingkat Pengangguran Terbuka (TPT) Jawa Tengah sebesar 5,95 persen atau sebanyak 1,13 juta orang, turun 0,53 persen dibandingkan periode Agustus 2020. Dampak pandemi Covid-19 terhadap ketenagakerjaan juga mulai menurun. Dari empat komponen kelompok tenaga kerja yang terdampak Covid-19 seluruhnya mengalami penurunan, baik penduduk bekerja yang mengalami pengurangan jam kerja, penduduk yang sementara tidak bekerja, bukan angkatan kerja, serta penduduk yang pernah berhenti bekerja karena Covid-19.

TPT dilihat dari tingkat pendidikan, tercatat bahwa lulusan Sekolah Menengah Kejuruan (SMK) masih menjadi penyumbang paling tinggi TPT, yaitu sebesar 10 persen. Dengan kondisi tersebut dapat menggambarkan bahwa ada penawaran tenaga kerja yang berlebih terutama pada tingkat pendidikan SMK. Maka isu tentang penyerapan tenaga kerja berbasis demand dan supply side tenaga kerja menjadi isu penting dalam peningkatan kesempatan berusaha dan pengangguran. Meskipun demikian, isu terkait perekonomian daerah dan kesempatan berusaha tetap menjadi penting dan strategis di Jawa Tengah.

Pandemi Covid-19 yang belum dipastikan kapan akan berakhir menjadi salah satu ancaman paling besar bagi perekonomian daerah saat ini. Isu lain adalah bagaimana terus memperkuat sektor-sektor unggulan Jawa Tengah agar tetap tumbuh positif karena merupakan kontributor terbesar pada perekonomian Jawa Tengah, serta bagaimana memperkuat sektor koperasi dan UKM yang juga menjadi penyokong perekonomian daerah saat terjadinya pandemi Covid-19, maupun sektor-sektor lainnya yang hampir seluruhnya terdampak pandemi Covid-19 seperti pariwisata, dan investasi.

Memperhatikan hal-hal di atas, adanya dinamika kinerja pembangunan daerah di masa pandemi Covid-19, target kinerja dalam RPJMD Provinsi Jawa Tengah Tahun 2018-2023, RKPD Provinsi Jawa Tengah Tahun 2022, RKP Tahun 2022, serta masukan keterwakilan masyarakat, maka kinerja utama daerah yang akan dicapai Pemerintah Provinsi Jawa Tengah pada tahun 2023 merupakan suatu harmonisasi kondisi dimaksud. Sehubungan dengan hal tersebut maka proyeksi awal Indikator Kinerja Utama Daerah Provinsi Jawa Tengah tahun 2023 yaitu :

Tabel 3.1.
Proyeksi Indikator Ekonomi Daerah Jawa Tengah Tahun 2023

No	Indikator	Target 2023
1.	Persentase Penurunan Konflik SARA (%)	15,00
2.	Indeks Reformasi Birokrasi	80,00
3.	Angka Kemiskinan (%)	9,51-9,29
4.	Indeks Gini (Angka)	0,34
5.	Tingkat Pengangguran Terbuka (%)	5,63-4,80
6.	Pertumbuhan Ekonomi (%)	5,00-5,60
7.	Inflasi (%)	3,0+1
8.	PDRB per kapita (Juta rupiah)	43,32
9.	Indeks Williamson (Angka)	0,56
10.	Nilai Tukar Petani (Angka)	104,05
11.	Indeks Pembangunan Manusia (Angka)	72,75
12.	Indeks Pembangunan Gender (Angka)	92,21
13.	Indeks Kualitas Lingkungan Hidup (Angka)	67,57

Sumber : RPJMD Provinsi Jawa Tengah Tahun 2018-2023

3.1.2. Kerangka Ekonomi Kabupaten Karanganyar

Ada beberapa indikator makro yang dapat digunakan untuk mengetahui kondisi dan perkembangan ekonomi suatu daerah, diantaranya adalah Produk Domestik Regional Bruto (PDRB), Pertumbuhan Ekonomi dan Tingkat Inflasi.

Tabel 3.2.
PDRB Atas Dasar Harga Berlaku dan Atas Dasar Harga Konstan Kabupaten Karanganyar Tahun 2017-2021

Tahun	PDRB ADHB		PDRB ADHK	
	Jumlah	Pertumbuhan	Jumlah	Pertumbuhan
	(Juta Rp)	(%)	(Juta Rp)	(%)
2017	31.552.289,97	8,16%	23.731.952,05	5,77%
2018	34.292.472,56	8,68%	25.150.277,73	5,98%
2019	37.013.093,96	7,93%	26.641.186,38	5,93%

Tahun	PDRB ADHB		PDRB ADHK	
	Jumlah	Pertumbuhan	Jumlah	Pertumbuhan
	(Juta Rp)	(%)	(Juta Rp)	(%)
2020	37.074.423,95	0,17%	26.142.872,83	-1,87%
2021	39.158.450,00	5,62%	27.034.120,00	3,57%

Sumber : Kabupaten Karanganyar Dalam Angka 2022, BPS

a. Pertumbuhan PDRB

Produk Domestik Regional Bruto (PDRB) tahun 2017-2021 Kabupaten Karanganyar atas dasar harga berlaku (ADHB) selalu mengalami pertumbuhan yang positif, tahun 2021 sebesar Rp. 39.158.450,00 (juta rupiah) meningkat jika dibandingkan dengan capaian tahun 2017 sebesar Rp. 31.552.289,97 (juta rupiah). Hal yang sama juga terjadi pada PDRB atas dasar harga konstan (ADHK) tahun 2021 sebesar Rp. 27.034.120,00 (juta rupiah) meningkat jika dibandingkan dengan tahun 2017 sebesar Rp. 23.731.952,05 (juta rupiah). Nilai dan pertumbuhan PDRB dapat dilihat pada Tabel dibawah ini.

PDRB Atas Dasar Harga Berlaku (ADHB) dan Atas Dasar Harga Konstan (ADHK) menurut Lapangan Usaha di Kabupaten Karanganyar pada periode tahun 2017-2021 masih didominasi oleh lapangan usaha industri pengolahan, pertanian, kehutanan dan perikanan serta perdagangan besar dan eceran, reparasi mobil dan sepeda motor. Berikut kontribusi lapangan usaha PDRB ADHB tahun 2017-2021.

Tabel 3.3.

Produk Domestik Regional Bruto Atas Dasar Harga Berlaku menurut Lapangan Usaha Kabupaten Karanganyar Tahun 2017-2021

No	Kategori	2017		2018		2019		2020		2021	
		Rp	%	Rp	%	Rp	%	Rp	%	Rp	%
1	Pertanian, Kehutanan dan Perikanan	4.332.449,92000	13,73%	4.613.107,76000	13,45%	4.774.413,19000	12,90%	4.917.339,44000	13,26%	5.109.030,00000	13,05%
2	Pertambangan dan Penggalian	392.494,01000	1,24%	405.386,56000	1,18%	412.137,54000	1,11%	416.103,16000	1,12%	430.600,00000	1,10%
3	Industri Pengolahan	14.413.928,53000	45,68%	15.699.875,97000	45,78%	17.028.889,02000	46,01%	17.317.816,97000	46,71%	18.350.440,00000	46,86%
4	Listrik, Gas dan Air Minum	48.551,64000	0,15%	52.918,48000	0,15%	55.837,73000	0,15%	54.895,71000	0,15%	57.040,00000	0,15%
5	Pengadaan Air, Pengolahan Sampah, Limbah dan Daur Ulang	20.903,33000	0,07%	22.102,90000	0,06%	24.036,59000	0,06%	25.681,11000	0,07%	27.430,00000	0,07%
6	Konstruksi	2.096.833,07000	6,65%	2.391.036,83000	6,97%	2.662.576,89000	7,19%	2.513.889,79000	6,78%	2.735.340,00000	6,99%
7	Perdagangan Besar dan Eceran, Reparasi Mobil dan Sepeda Motor	3.543.388,43000	11,23%	3.846.010,67000	11,22%	4.192.542,89000	11,33%	4.075.144,35000	10,99%	4.404.580,00000	11,25%
8	Transportasi dan Pergudangan	781.967,74000	2,48%	827.743,52000	2,41%	892.326,71000	2,41%	713.301,90000	1,92%	761.850,00000	1,95%
9	Penyediaan Akomodasi dan Makan Minum	1.008.702,56000	3,20%	1.092.714,31000	3,19%	1.207.963,31000	3,26%	1.130.250,17000	3,05%	1.225.770,00000	3,13%
10	Informasi dan Komunikasi	358.711,20000	1,14%	404.939,52000	1,18%	457.262,77000	1,24%	532.884,28000	1,44%	563.490,00000	1,44%
11	Jasa Keuangan	1.132.985,00000	3,59%	1.237.197,76000	3,61%	1.315.872,27000	3,56%	1.324.076,62000	3,57%	1.406.320,00000	3,59%
12	Real Estate	545.023,12000	1,73%	587.930,77000	1,71%	629.622,08000	1,70%	632.714,61000	1,71%	648.560,00000	1,66%
13	Jasa Perusahaan	114.697,22000	0,36%	129.547,33000	0,38%	147.441,27000	0,40%	143.743,55000	0,39%	149.860,00000	0,38%
14	Administrasi Pemerintahan, Pertanahan dan Jaminan Sosial Wajib	642.809,70000	2,04%	663.410,30000	1,93%	687.212,66000	1,86%	687.154,88000	1,85%	676.210,00000	1,73%
15	Jasa Pendidikan	1.403.863,64000	4,45%	1.530.703,76000	4,46%	1.665.173,08000	4,50%	1.695.763,19000	4,57%	1.719.240,00000	4,39%
16	Jasa Kesehatan dan Kegiatan Sosial	260.037,39000	0,82%	285.870,07000	0,83%	309.739,85000	0,84%	362.306,81000	0,98%	347.770,00000	0,89%
17	Jasa lainnya	454.943,47000	1,44%	501.976,05000	1,46%	550.046,11000	1,49%	531.357,41000	1,43%	544.920,00000	1,39%
	PDRB	31.552.289,97000	100,00%	34.292.472,56000	100,00%	37.013.093,96000	100,00%	37.074.423,95000	100,00%	39.158.450,00000	100,00%

Sumber : Kabupaten Karanganyar Dalam Angka Tahun 2022, BPS

Tabel 3.4.
**Produk Domestik Regional Bruto Atas Dasar Harga Konstan Menurut
 Lapangan Usaha Kabupaten Karanganyar Tahun 2017-2021**

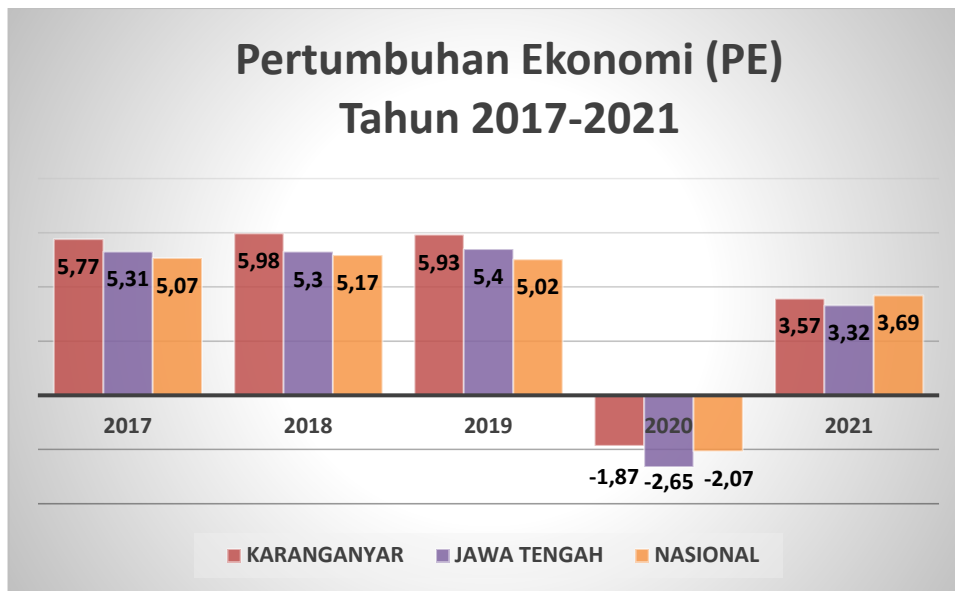
No	Kategori	2017		2018		2019		2020		2021	
		Rp	%	Rp	%	Rp	%	Rp	%	Rp	%
1	Pertanian, Kehutanan dan Perikanan	3.093.018,68000	13,03%	3.198.247,36000	12,72%	3.255.968,59000	12,22%	3.292.796,45000	12,60%	3.368.360,00000	12,46%
2	Pertambangan dan Penggalian	254.150,30000	1,07%	259.747,13000	1,03%	260.966,08000	0,98%	259.361,52000	0,99%	263.110,00000	0,97%
3	Industri Pengolahan	10.804.308,67000	45,53%	11.456.236,08000	45,55%	12.177.776,57000	45,71%	12.035.657,47000	46,04%	12.425.190,00000	45,96%
4	Listrik, Gas dan Air Minum	41.201,67000	0,17%	43.456,90000	0,17%	45.807,19000	0,17%	45.235,25000	0,17%	47.200,00000	0,17%
5	Pengadaan Air, Pengolahan Sampah, Limbah dan Daur Ulang	18.645,60000	0,08%	19.611,68000	0,08%	20.983,30000	0,08%	21.388,78000	0,08%	22.680,00000	0,08%
6	Konstruksi	1.559.709,48000	6,57%	1.705.066,84000	6,78%	1.839.116,77000	6,90%	1.731.925,78000	6,62%	1.825.510,00000	6,75%
7	Perdagangan Besar dan Eceran, Reparasi Mobil dan Sepeda Motor	2.873.472,92000	12,11%	3.040.826,02000	12,09%	3.249.326,57000	12,20%	3.119.490,12000	11,93%	3.321.310,00000	12,29%
8	Transportasi dan Pergudangan	673.069,85000	2,84%	706.158,07000	2,81%	748.376,94000	2,81%	579.679,22000	2,22%	599.120,00000	2,22%
9	Penyediaan Akomodasi dan Makan Minum	771.678,70000	3,25%	828.695,17000	3,29%	905.378,27000	3,40%	842.625,64000	3,22%	899.190,00000	3,33%
10	Informasi dan Komunikasi	378.795,96000	1,60%	427.715,42000	1,70%	477.490,46000	1,79%	555.487,68000	2,12%	586.020,00000	2,17%
11	Jasa Keuangan	808.120,54000	3,41%	855.659,50000	3,40%	895.221,22000	3,36%	901.042,72000	3,45%	916.420,00000	3,39%
12	Real Estate	451.438,07000	1,90%	476.205,55000	1,89%	504.126,34000	1,89%	502.287,44000	1,92%	511.260,00000	1,89%
13	Jasa Perusahaan	85.354,29000	0,36%	93.988,31000	0,37%	104.087,38000	0,39%	98.942,21000	0,38%	101.770,00000	0,38%
14	Administrasi Pemerintahan, Pertanahan dan Jaminan Sosial Wajib	459.929,74000	1,94%	469.542,27000	1,87%	479.673,45000	1,80%	472.436,87000	1,81%	468.860,00000	1,73%
15	Jasa Pendidikan	913.333,43000	3,85%	973.744,20000	3,87%	1.032.341,60000	3,87%	1.030.554,66000	3,94%	1.031.000,00000	3,81%
16	Jasa Kesehatan dan Kegiatan Sosial	190.345,46000	0,80%	205.912,76000	0,82%	219.428,19000	0,82%	249.877,35000	0,96%	237.270,00000	0,88%
17	Jasa lainnya	355.378,69000	1,50%	389.464,47000	1,55%	425.117,46000	1,60%	404.083,67000	1,55%	409.850,00000	1,52%
	PDRB	23.731.952,05000	100,00%	25.150.277,73000	100,00%	26.641.186,38000	100,00%	26.142.872,83000	100,00%	27.034.120,00000	100,00%

Sumber : Kabupaten Karanganyar Dalam Angka 2022, BPS

Selama kurun waktu 5 tahun terakhir di Kabupaten Karanganyar tidak terjadi pergeseran struktur ekonomi yang signifikan. Hal ini sejalan dengan kebijakan ekonomi Karanganyar yang berpedoman pada semboyan INTANPARI (Industri menyumbang sekitar 45,96 persen), Pertanian (menyumbang sekitar 12,46 persen) dan Perdagangan Besar dan Eceran, Reparasi Mobil dan Sepeda Motor (menyumbang sekitar 12,29 persen).

b. Pertumbuhan ekonomi.

Selama lima tahun terakhir ini laju pertumbuhan ekonomi Kabupaten Karanganyar cenderung berfluktuasi. Pada rentang Tahun 2017 hingga Tahun 2019 laju pertumbuhan ekonomi di Kabupaten Karanganyar mengalami kenaikan yang cukup fluktuatif, yaitu dari 5,77% pada tahun 2017 naik menjadi 5,98% di Tahun 2018 dan menurun menjadi 5,93% di Tahun 2019. Selanjutnya pada Tahun 2020 pertumbuhan ekonomi terus melambat hingga menjadi -1,87% dan pada Tahun 2021 kembali tumbuh menjadi 3,57%. Pertumbuhan ekonomi Kabupaten Karanganyar tahun 2021 lebih tinggi dibandingkan dengan Provinsi Jawa Tengah dan lebih rendah dibandingkan laju pertumbuhan ekonomi di tingkat Nasional. Berikut perbandingan ekonomi Kabupaten Karanganyar, Provinsi Jawa Tengah dan Nasional pada tahun 2017-2021.



Gambar 3.1
Pertumbuhan Ekonomi Kabupaten Karanganyar,
Provinsi Jawa Tengah dan Nasional Tahun 2017–2021

Pertumbuhan ekonomi Kabupaten Karanganyar antara tahun 2017-2021 mengalami pertumbuhan dengan kecenderungan meningkat dari tahun 2017 hingga 2019, namun pada tahun 2020 mengalami penurunan yang sangat signifikan yang diakibatkan sebagai efek pandemi Covid 19. Pada tahun 2021 laju pertumbuhan ekonomi Kabupaten Karanganyar pada khususnya dan kabupaten/kota se-Subosukawonosraten pada umumnya mengalami pertumbuhan yang positif. Pertumbuhan ekonomi di kawasan Subosukawonosraten tahun 2017-2021 dapat dilihat pada Tabel dibawah ini.

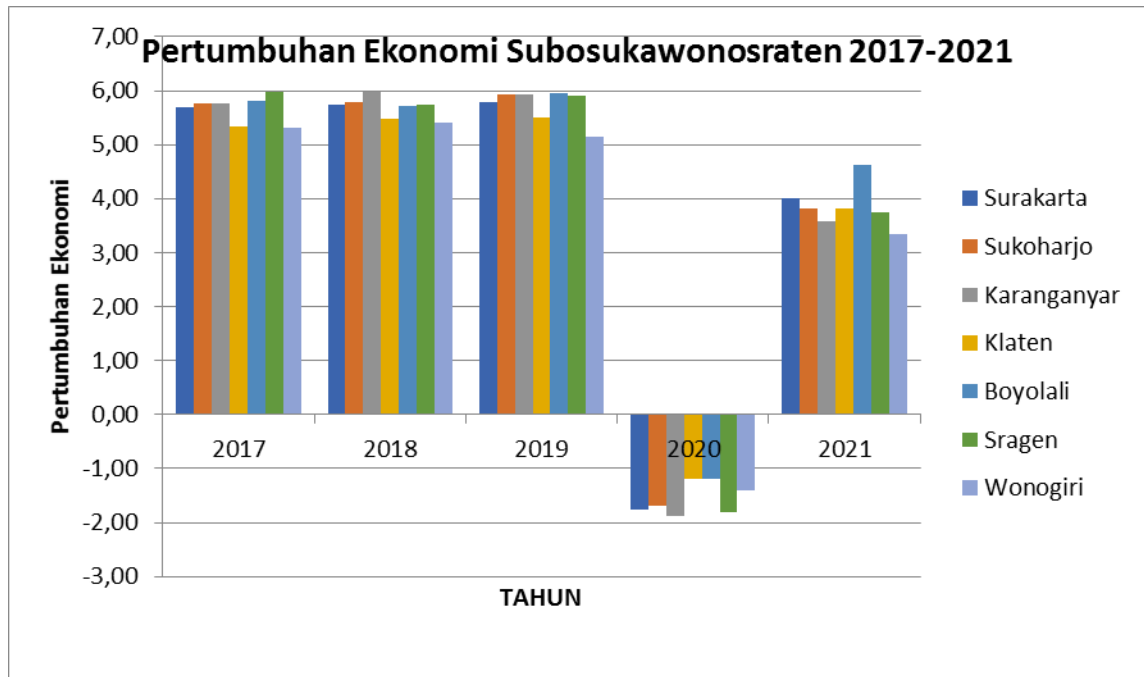
Tabel 3.5.
Pertumbuhan Ekonomi di Kawasan Subosukawonosraten
Tahun 2017-2021

No	Kabupaten	Laju Pertumbuhan Rill PDRB (ADHK)				
		2017	2018	2019	2020	2021
1	Boyolali	5,80	5,72	5,96	-1,20	4,63
2	Klaten	5,34	5,47	5,50	-1,18	3,82
3	Sukoharjo	5,76	5,79	5,92	-1,70	3,82
4	Wonogiri	5,32	5,41	5,14	-1,41	3,35
5	Karanganyar	5,77	5,98	5,93	-1,87	3,57
6	Sragen	5,97	5,75	5,90	-1,81	3,75
7	Surakarta	5,70	5,75	5,78	-1,76	4,01
8	Jawa Tengah	5,31	5,30	5,40	-2,65	3,32
9	Nasional	5,07	5,17	5,02	-2,07	3,69

Sumber : Provinsi Jawa Tengah Dalam Angka 2022, BPS

Pertumbuhan ekonomi di semua wilayah kawasan Subosukawonosraten pada tahun 2022 mengalami pertumbuhan yang positif. Laju Pertumbuhan Ekonomi Tahun 2021 terbesar adalah

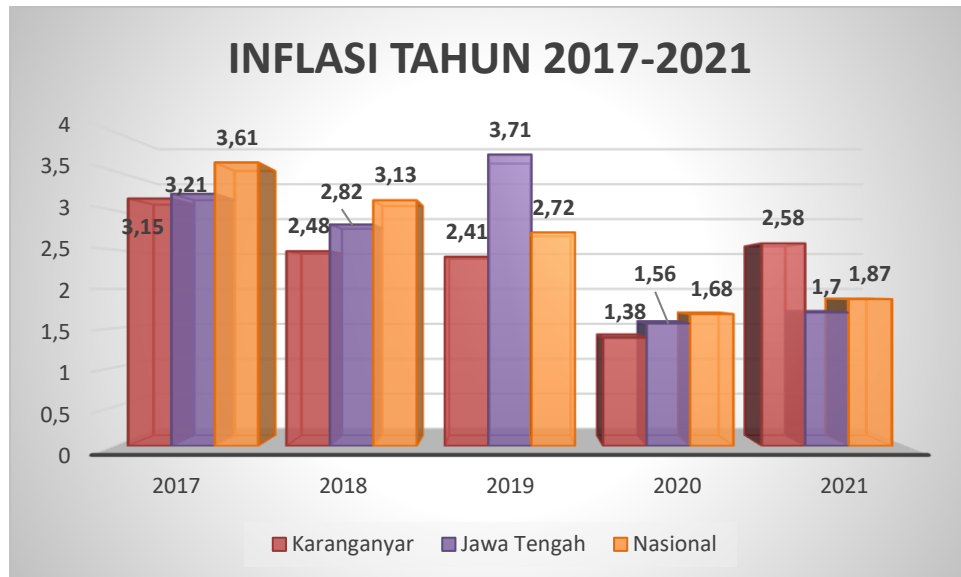
Kabupaten Boyolali sebesar 4,63% dan terkecil Kabupaten Wonogiri sebesar 3,35%.



Gambar 3.2
Pertumbuhan Ekonomi Kawasan Subosukawonosraten Tahun 2017-2021

c. Inflasi

Inflasi di Kabupaten Karanganyar dilihat selama kurun waktu lima tahun (tahun 2017-2021) menunjukkan kondisi yang fluktuatif, yaitu pada Tahun 2017 sebesar 3,15%, mengalami penurunan di tahun 2018, 2019 dan 2020 menjadi 2,48%, 2,41% dan 1,38%. Pada tahun 2021 mengalami kenaikan dibandingkan tahun 2020 yaitu menjadi 2,58%.



Gambar 3.3
Inflasi Kabupaten Karanganyar dibandingkan Provinsi Jawa Tengah dan Nasional Tahun 2017-2021

3.1.3. Kebijakan Pengembangan Ekonomi Daerah

Kebijakan pembangunan ekonomi Kabupaten Karanganyar Tahun 2023, dengan memperhatikan kondisi ekonomi makro daerah dan perkembangan keadaan saat ini (tahun 2021) dan terjadinya Pandemi Covid-19 maka perkiraan pemulihan ekonomi akan terjadi tahun 2023, antara lain sebagai berikut :

a. Peningkatan Pertumbuhan Ekonomi

Berdasarkan analisis pertumbuhan ekonomi di dokumen RPJMN 2020 – 2024 pertumbuhan ekonomi di Indonesia mengalami perlambatan, namun tahun 2020 pertumbuhan ekonomi Indonesia mampu bertahan pada ketidakpastian ekonomi global. Adapun risiko tahun 2021-2023, adalah resesi ekonomi global akibat pandemi COVID-19, perang dagang RRT dengan Amerika Serikat menimbulkan dampak ekonomi antara lain penurunan jumlah wisatawan asing di Indonesia dan efek bergandanya berdampak pada perhotelan, perjalanan dan angkutan, kesulitan bahan baku yang impor dari negara-negara yang sudah terjangkit Covid-19 seperti Cina, AS dan Jepang, dan berkurangnya nilai ekspor. Sedangkan menurunnya eksport ke AS diperkitakan karena Indonesia hilangnya kemudahan ekspor ke AS (Indonesia tidak lagi negara berkembang), sehingga nilai ekspor menjadi menurun. Maka harus dikembangkan pasar ekport ke negara lainnya (seperti Timur Tengah, Jepang dan Amerika Utara).

Ancaman yang diperkirakan dialami Indonesia sebagai dampak pandemi COVID-19, antara lain :

1. Perubahan kebijakan dan penganggaran baik di Pusat, Provinsi maupun Kabupaten/Kota, alokasi pendanaan pembangunan terutama penanggulangan COVID-19 dan bantuan sosial kepada kelompok masyarakat miskin;
2. Pengalihan anggaran untuk penanganan pandemi COVID-19 erdampak pada perlambatan pembangunan sarana dan prasarana dasar (irigasi, rehab jalan dan jembatan serta pmbangunan air bersih);
3. Bertambahnya jumlah pengangguran akibat adanya pemutusan hubungan kerja (PHK), tiadanya lowongan pekerjaan, banyaknya pekerja di kota besar yang pulang kampung dan pencari kerja di sektor industri dan jasa meningkat;
4. Meningkatnya jumlah penduduk miskin, karena aktivitas ekonomi masyarakat berkurang, pemutusan hubungan kerja (PHK) meningkat, serta masalah sosial lainnya yang terus naik.

b. Penanggulangan dan Pengurangan Angka Kemiskinan

Penduduk miskin adalah penduduk yang memiliki rata-rata pengeluaran perkapita per bulan di bawah garis kemiskinan. Garis

kemiskinan atau batas kemiskinan artinya tingkat minimum pendapatan yang dianggap perlu dipenuhi untuk memenuhi standar hidup yang mencukupi di suatu wilayah. Tingkat kemiskinan di Kabupaten Karanganyar tahun 2017 sebanyak 106,80 ribu jiwa (12,28%), dan mengalami penurunan pada tahun 2018 dan 2019 menjadi 87,79 ribu jiwa (10,01%) di Tahun 2018 dan 84,50 ribu jiwa (9,55%) di tahun 2019. Namun di Tahun 2020 dan 2021 terjadi peningkatan jumlah penduduk miskin di Kabupaten Karanganyar, yaitu sebesar 91,72 ribu jiwa (10,28%) di Tahun 2020 dan 95,41 ribu jiwa (10,68%) di Tahun 2021. Jika dibandingkan dengan Provinsi Jawa Tengah dan Nasional, tingkat kemiskinan Kabupaten Karanganyar di Tahun 2021 berada di bawah Provinsi Jawa Tengah (11,79%) tapi masih di atas Nasional (10,14%). Pengembangan perekonomian daerah harus mampu mengurangi kemiskinan, namun adanya Pandemi COVID-19 akan terdapat peningkatan jumlah penduduk miskin, pengangguran dan jumlah penerima bantuan sosial (Bansos) termasuk pemerintah desa/kelurahan.

c. Peningkatan Daya Saing Ekonomi

Pertumbuhan ekonomi dan inflasi di Kabupaten Karanganyar dari tahun 2017-2021 bersifat fluktuatif, namun jika memperhatikan pertumbuhan dengan daerah lain ataupun Provinsi Jawa Tengah maka Kabupaten Karanganyar masih baik, dan diharapkan dapat memberikan dampak positif bagi daya saing daerah, terutama adalah hasil-hasil pertanian/perkebunan, hasil industri UMKM semakin mendapat perhatian Pemerintah Kabupaten Karanganyar agar semakin berdaya saing.

d. Peningkatan Kualitas dan Daya Saing Sumberdaya Manusia

Perkembangan kualitas sumberdaya manusia jika dilihat dari indeks pembangunan manusia (IPM) tahun 2021 sebesar 75,99, dengan nilai usia harapan hidup adalah 77,55 tahun, jumlah penduduk miskin sebesar 10,68% Kabupaten Karanganyar pada tahun 2021. Tantangan dalam peningkatan kualitas dan daya saing terutama adalah rendahnya pendidikan dan keterampilan tenaga kerja yang masuk pasar kerja (lulus SD/SLTP), belum optimalnya kewirausahaan, keterampilan calon tenaga kerja kurang beragam dan penguasaan teknologi informasi (TI) masih rendah.

Peningkatan kualitas dan daya saing SDM, diupayakan dengan meningkatkan pendidikan dan keterampilan, menumbuhkan rasa nasionalisme, meningkatkan kemampuan dan berwirausahaan, pengembangan pasar UMKM di perdesaan dan sektor ekonomi kreatif. Peningkatan kualitas SDM juga dilakukan untuk mencegah radikalisme,

terorisme, dan ancaman NAPZA pada penduduk usia produktif, serta antisipasi dampak meningkatnya usia lanjut (non produktif).

e. Pengelolaan sumber daya alam dan lingkungan hidup

Kebijakan pengelolaan sumberdaya alam dan lingkungan hidup menjadi aspek yang sangat penting, dalam pengembangan ekonomi daerah. Pemanfaatan sumberdaya alam yang memperhatikan kelestarian dan keberlanjutan pembangunan (terutama pemanfaatan air tanah dan air permukaan, alih fungsi lahan sawah menjadi perumahan). Pemeliharaan lingkungan hidup sudah menjadi isu global dan nasional, terutama terkait dengan isu perubahan iklim. Selain itu, pencegahan kerusakan ekosistem pegunungan (daerah resapan, ruang terbuka hijau, kebakaran dan banjir dll) menjadi perhatian, untuk mempertahankan keberlanjutan pembangunan.

Kebijakan pengembangan ekonomi harus memperhatikan kelestarian dan keberlanjutan lingkungan hidup. Pencegahan dan pengurangan pencemaran lingkungan, pertambangan ilegal dan dampaknya, kerusakan hutan dan lahan, konflik pengelolaan hutan, krisis air, sekaligus bencana kekeringan, menjadi perhatian dalam pengembangan perekonomian daerah.

f. Peningkatan Kedaulatan Pangan dan Energi

Pangan merupakan kebutuhan dasar manusia yang harus dipenuhi. Ketersediaan dan kecukupan pangan utama, tetapi juga bagaimana meningkatkan keberagaman konsumsi pangan masyarakat, agar tercukupi kebutuhan gizi masyarakat. Kebijakan lainnya adalah menyiapkan produk pangan kita berorientasi ekspor, dan mampu bersaing di pasar global nasional, baik produk pangan mentah maupun olahan. Desa sebagai pusat produksi pangan harus menjadi fokus dalam peningkatan kedaulatan pangan daerah.

Penyediaan energi untuk industri, perlu penguatan kehandalan sistem dan sistem pasokan bagi pusat-pusat pertumbuhan ekonomi baru dalam upaya mendorong investasi. Disamping itu pemerataan ketersediaan listrik utamanya untuk Rumah Tangga Miskin, serta peningkatan pemanfaatan energi baru terbarukan, perlu terus ditingkatkan dan dikembangkan di daerah terutama di perdesaan.

g. Pengurangan Kesenjangan Wilayah

Dalam pembangunan wilayah Kabupaten Karanganyar terdapat ketertinggalan bagian Selatan (Kecamatan Jatiyoso, Jumantono, Jumapolo dan Kecamatan Jatipuro) dan bagian Utara (Kecamatan Jenawi, dan Kerjo)

dibandingkan wilayah Barat (Kecamatan Colomadu dan Kecamatan Jaten) dan Kecamatan Karanganyar sebagai Pusat Pemerintahan dan perdagangan dan jasa di Kabupaten Karanganyar.

Tantangan pembangunan wilayah agar dibangun pusat-pusat pertumbuhan ekonomi baru yaitu dengan membuka akses jaringan transportasi antar wilayah menghubungkan kawasan penghasil pertanian, perkebunan dengan pusat pertumbuhan ekonomi, meningkatkan pemasaran hasil pertanian/perkebunan dan distribusi barang/ jasa. Pentingnya pengembangan prasarana jalan, jembatan dan sarana perekonomian perdesaan, transportasi umum dan distribusi hasil pertanian dan inuistri ke pasar di kawasan perkotaaan.

Berdasarkan kondisi perekonomian daerah dan dampak pandemi Covid-19, maka proyeksi perekonomian Kabupaten Karanganyar diperkirakan, sebagai berikut :

Tabel 3.6.
Proyeksi Indikator Ekonomi Daerah Kabupaten Karanganyar Tahun 2023

No	Indikator	Target RPJMD	Target RKPD
1.	PDRB per kapita (ADHK Rp. Juta)	29.450	29.450
2.	Pertumbuhan ekonomi (%)	4,25-5	4,25-5
3.	Inflasi (%)	3,0 \pm 1	3,0 \pm 1
4.	Nilai investasi (Rp. Trilyun)	0,25	0,25
5.	Tingkat Pengangguran Terbuka (%)	5,80	5,80
6.	Kemiskinan (%)	8,96	8,96

Sumber : RPJMD Kabupaten Karanganyar Tahun 2018-2023 (Perubahan), 2021

3.2. Arah Kebijakan Keuangan Daerah

Kebijakan keuangan daerah Kabupaten Karanganyar Tahun 2023 dijelaskan berdasarkan kebijakan pendapatan, belanja dan pembiayaan daerah yang harus dikelola semakin tertib, efisien, ekonomis, efektif, transparan dan bertanggungjawab sesuai peraturan perundang-undangan yang berlaku.

3.2.1. Pendapatan Daerah

Kebijakan perencanaan pendapatan daerah merupakan perkiraan yang terukur, rasional serta memiliki kepastian dasar hukum bagi penerimaan daerah melalui :

- 1) Optimalisasi Penerimaan Pajak dan Retribusi Daerah melalui :
 - a. Penyempurnaan/penyederhanaan sistem pelayanan, penambahan gerai-gerai pembayaran dan pembaharuan perangkat keras di pos-pos pelayaan Pajak/Retribusi Daerah (sistem billing);
 - b. Penyempurnaan landasan hukum dan penegakan hukum bagi wajib pajak dan retribusi (pembaruan data wajib pajak, pemberian *reward and punishment* dll);
 - c. Sosialisasi dan pemberian penyuluhan yang memadai kepada

- masyarakat mengenai ketentuan pajak dan retribusi daerah;
- d. Peningkatan pengawasan terhadap pelaksanaan pemungutan pendapatan daerah;
 - e. Peningkatan koordinasi dan kerja sama antar unit satuan kerja terkait;
 - f. Peningkatan kualitas aparat pajak/retribusi daerah;
 - g. Pengkajian obyek-obyek baru yang belum tertuang dalam lampiran Perda Retribusi;
 - h. Mengevaluasi secara berkala sistem tarif maupun administratif dari beberapa pungutan sehingga lebih efisien dan efektif.
- 2) Pengkajian setiap jenis pungutan baru yang akan diterapkan;
 - 3) Meningkatkan kontribusi BUMD/Perusda dengan upaya pengelolaan BUMD secara efisien dan efektif melalui perbaikan manajemen dan peningkatan profesionalisme BUMD/Perusda serta memperkuat BUMD / Perusda dengan penyertaan modal;
 - 4) Menginventarisir dan mengoptimalkan pendayagunaan aset-aset daerah pada OPD untuk peningkatan Pendapatan Daerah;
 - 5) Optimalisasi Bagi Hasil Pajak/Bukan Pajak.

Secara rinci target dan realisasi pendapatan tahun 2021, dapat dilihat pada Tabel 3.7. berikut

Tabel 3.7.
Realisasi Pendapatan Tahun 2021

KODE REK	URAIAN	TARGET PENDAPATAN (Rp)	REALISASI PENDAPATAN (Rp)	PERSENTASE REALISASI (%)
1	2	3	4	5
4	PENDAPATAN	2.147.693.084.000	2.165.976.935.631	100,85
4.1	PENDAPATAN ASLI DAERAH	427.291.144.000	426.642.778.471	99,85
4 1.1	Pendapatan Pajak Daerah	174.850.000.000	194.996.239.464	111,52
4 1.2	Hasil Retribusi Daerah	10.039.888.000	11.346.665.047	113,02
4 1.3	Hasil Pengelolaan Kekayaan Daerah yang Dipisahkan	14.834.409.000	14.701.590.403	99,10
4 1.4	Lain-lain Pendapatan Asli Daerah yang Sah	227.566.847.000	205.589.283.557	90,35
4.2.	PENDAPATAN TRANSFER	1.622.919.847.000	1.650.042.337.160	101,67
4.2.1	Pendapatan Transfer Pemerintah Pusat	1.481.588.546.000	1.477.187.615.296	99,70
4.2.2	Pendapatan Transfer Antar Daerah	141.331.194.000	172.854.721.864	122,30
4.3	LAIN-LAIN PENDAPATAN DAERAH YANG SAH	97.482.200.000	89.291.820.000	91,60
4.3.1	Pendapatan Hibah	15.000.000.000	8.580.000.000	57,20
4.3.3	Lain-lain Pendapatan sesuai dengan Ketentuan Peraturan Perundang-undangan	82.482.200.000	80.711.820.000	97,85

Sumber : Kabupaten Karanganyar Dalam Angka Tahun 2022, BPS

Tabel 3.8.
Pendapatan Tahun 2022 dan Proyeksi Pendapatan Tahun 2023

KODE REK	URAIAN	TAHUN	
		2022	2023
1	2	3	4
4	PENDAPATAN DAERAH	2.109.035.040.500	2.116.967.983.000
4.1	PENDAPATAN ASLI DAERAH	377.807.947.500	375.661.906.000
4 1.1	<i>Pendapatan Pajak Daerah</i>	<i>174.850.000.000</i>	<i>188.286.600.000</i>
4 1.2	<i>Hasil Retribusi Daerah</i>	<i>7.310.944.000</i>	<i>7.289.262.000</i>
4 1.3	<i>Hasil Pengelolaan Kekayaan Daerah yang Dipisahkan</i>	<i>13.973.814.000</i>	<i>17.168.176.000</i>
4 1.4	<i>Lain-lain Pendapatan Asli Daerah yang Sah</i>	<i>181.673.189.500</i>	<i>162.917.868.000</i>
4.2.	PENDAPATAN TRANSFER	1.723.627.093.000	1.734.096.077.000
4.2.1	<i>Transfer Pemerintah Pusat</i>	<i>1.591.093.899.000</i>	<i>1.591.562.883.000</i>
4.2.2	<i>Transfer Antar Daerah</i>	<i>132.533.194.000</i>	<i>142.533.194.000</i>
4.3	LAIN-LAIN PENDAPATAN DAERAH YANG SAH	7.600.000.000	7.210.000.000
4.3.1	<i>Hibah</i>	<i>7.600.000.000</i>	<i>7.210.000.000</i>
4.3.2	<i>Dana Darurat</i>	<i>0</i>	<i>0</i>
4.3.3	<i>Pendapatan Lainnya</i>	<i>0</i>	<i>0</i>

Sumber : Badan Keuangan Daerah Kabupaten Karanganyar, 2022

3.2.2. Belanja Daerah

Arah Kebijakan Belanja Daerah Kabupaten Karanganyar Tahun 2023 diprioritaskan, sebagai berikut :

- 1) Belanja daerah dilakukan dengan prinsip Anggaran Berbasis Kinerja untuk mewujudkan visi dan melaksanakan misi kepala daerah dan memenuhi kebutuhan publik;
- 2) Belanja daerah untuk memenuhi pelaksanaan program yang berstandar pelayanan minimal dan operasional;
- 3) Belanja daerah untuk mengakomodir program pembangunan yang dijangar melalui aspirasi masyarakat melalui Musyawarah Perencanaan Pembangunan (MUSRENBANG);
- 4) Penggunaan belanja daerah memperhatikan kemampuan pendapatan daerah, memperhitungkan sisa lebih perhitungan anggaran tahun sebelumnya;
- 5) Belanja daerah yang mengalokasikan kepada Perangkat Daerah (PD) didasarkan pada standar harga satuan (terutama dalam pengadaan barang dan jasa) Selain itu dipertimbangkan pula aspek deviasi unit harga satuan dalam setiap tahunnya serta merumuskan arah kebijakan untuk unit harga satuan yang akan digunakan dalam pengadaan barang dan jasa.
- 6) Meningkatkan keserasian pembangunan antar wilayah (desa dan kelurahan) melalui Bantuan keuangan kepada pemerintah desa atau dana kelurahan, diarahkan untuk peningkatan sarana prasarana dan pemberdayaan masyarakat desa.

- 7) Belanja daerah dilaksanakan dengan berpedoman pada prinsip efisiensi, efektif, ekonomis, transparansi, dan dapat dipertanggung jawabkan.

Arah Kebijakan tersebut diwujudkan dalam bentuk kebijakan belanja daerah, sebagai berikut:

1. Komposisi Struktur Belanja APBD Tahun Anggaran 2023 disusun dengan berpedoman pada Peraturan Pemerintah Nomor 12 Tahun 2019 tentang Pengelolaan Keuangan Daerah, dengan rincian sebagai berikut :

1) Belanja Operasi merupakan pengeluaran anggaran untuk Kegiatan sehari-hari Pemerintah Daerah yang memberi manfaat jangka pendek, meliputi :

- (1) Belanja Pegawai digunakan untuk menganggarkan kompensasi yang diberikan kepada Kepala Daerah/Wakil Kepala Daerah, pimpinan/anggota DPRD, dan Pegawai ASN yang dianggarkan pada belanja SKPD bersangkutan serta ditetapkan sesuai dengan ketentuan peraturan perundang-undangan;
- (2) Belanja Barang Dan Jasa digunakan untuk menganggarkan pengadaan barang/jasa yang nilai manfaatnya kurang dari 12 (dua belas) bulan, termasuk barang/jasa yang akan diserahkan kepada masyarakat/pihak ketiga;
- (3) Belanja Bunga digunakan untuk menganggarkan pembayaran bunga Utang yang dihitung atas kewajiban pokok Utang berdasarkan perjanjian pinjaman;
- (4) Belanja Subsidi digunakan agar harga jual produksi atau jasa yang dihasilkan oleh badan usaha milik negara, BUMD dan/atau badan usaha milik swasta, sesuai dengan ketentuan peraturan perundang-undangan sehingga dapat terjangkau oleh masyarakat;
- (5) Belanja Hibah diberikan kepada Pemerintah Pusat, Pemerintah Daerah lainnya, badan usaha milik negara, BUMD, dan/atau badan dan lembaga, serta organisasi kemasyarakatan yang berbadan hukum Indonesia, yang secara spesifik telah ditetapkan peruntukannya, bersifat tidak wajib dan tidak mengikat, serta tidak secara terus menerus setiap tahun anggaran,

2) Belanja Modal merupakan pengeluaran anggaran untuk perolehan aset tetap dan aset lainnya yang memberi manfaat lebih dari 1 (satu) periode akuntansi yang memenuhi kriteria :

- (1) mempunyai masa manfaat lebih dari 12 (dua belas) bulan;
- (2) digunakan dalam Kegiatan Pemerintahan Daerah; dan
- (3) batas minimal kapitalisasi aset.

3) Belanja Tidak Terduga merupakan pengeluaran anggaran atas beban APBD untuk keadaan darurat termasuk keperluan mendesak serta

pengembalian atas kelebihan pembayaran atas penerimaan daerah tahun-tahun sebelumnya. Penganggaran Belanja Tidak Terduga tersebut dianggarkan secara rasional untuk keadaan darurat yang meliputi :

- (1) bencana alam, bencana non-alam, bencana sosial dan/atau kejadian luar biasa;
- (2) pelaksanaan operasi pencarian dan pertolongan, dan/atau
- (3) kerusakan sarana/prasarana yang dapat mengganggu kegiatan pelayanan publik serta keadaan yang mendesak yang meliputi :
 - kebutuhan daerah dalam rangka pelayanan dasar masyarakat yang anggarannya belum tersedia dalam tahun anggaran berjalan;
 - Belanja daerah yang bersifat mengikat dan belanja yang bersifat wajib;
 - Pengeluaran daerah yang berada di luar kendali Pemerintah Daerah dan tidak dapat diprediksikan sebelumnya, serta amanat peraturan perundang-undangan; dan/atau
 - Pengeluaran daerah lainnya yang apabila ditunda akan menimbulkan kerugian yang lebih besar bagi Pemerintah Daerah dan/atau masyarakat.

4) Belanja Transfer, sebagaimana dimaksud dirinci atas jenis:

- (1) Belanja Bagi Hasil** adalah dana yang bersumber dari pendapatan tertentu APBN yang dialokasikan kepada Daerah penghasil berdasarkan angka persentase tertentu dengan tujuan mengurangi ketimpangan kemampuan keuangan antara Pemerintah Pusat dan Daerah;
- (2) Belanja Bantuan Keuangan** merupakan dana yang diterima dari Daerah lainnya baik dalam rangka kerja sama daerah, pemerataan peningkatan kemampuan keuangan, dan/atau tujuan tertentu lainnya

2. Perlu adanya penyesuaian Belanja Hibah dan Bansos, yang sebelumnya tercantum dalam DPA-PPKD/BPPKAD, menjadi diampu oleh masing-masing perangkat daerah/unit kerja yang membidangi, termasuk dalam hal ini beberapa hibah yang meliputi:

- 1) Hibah Dana Pembangunan Kelurahan (DPK) (yang semula di PPKD menjadi diampu oleh masing-masing kelurahan);
- 2) Hibah BPMKS (swasta) dan Bansos BPMKS (dari PPKD ke Dinas Pendidikan);
- 3) Hibah lainnya yang semula di PPKD ke OPD yang membidangi.

3. Pemenuhan belanja yang dimandatkan (*mandatory spending*) dan menjadi prioritas anggaran, antara lain

- 1) Pendidikan (20%);
 - 2) Kesehatan (10%);
 - 3) Infrastruktur (25%); dan
 - 4) Pendanaan kelurahan dari APBD (5% pendapatan daerah dikurangi DAK) serta rasio belanja modal yang makin meningkat.
4. Belanja prioritas RKPD Tahun 2021, meliputi :
- 1) Keberlanjutan program BPMKS;
 - 2) JKN KIS APBD;
 - 3) Infrastruktur kota (termasuk penanganan kawasan kumuh); dan
 - 4) SDG's (pengurangan kemiskinan) dan sinkronisasi prioritas program/ kegiatan pemerintah pusat dan pemerintah provinsi.
5. Pemenuhan belanja operasional OPD/ unit kerja harus diarahkan agar semakin terukur;

Realisasi Belanja Daerah pada Tahun 2021 sebagaimana tabel berikut.

Tabel 3.9.
Realisasi Belanja Tahun 2021

	URAIAN	RENCANA BELANJA (Rp)	REALISASI BELANJA (Rp)	PERSENTASE REALISASI (%)
5	BELANJA	2.295.955.365.000	2.138.939.166.532	93,16
5.1	BELANJA OPERASI	1.714.076.310.630	1.598.109.588.177	93,23
5.1.1	Belanja Pegawai	997.526.999.200	957.166.908.660	95,95
5.1.2.	Belanja Barang dan Jasa	631.532.233.310	561.259.610.416	88,87
5.1.3.	Belanja Bunga	2.984.000.000	2.733.790.773	91,61
5.1.5	Belanja Hibah	74.811.893.120	71.394.673.320	95,43
5.1.6	Belanja Bantuan Sosial	7.221.185.000	5.554.605.008	76,92
5.2	BELANJA MODAL	233.624.744.570	193.819.710.155	82,96
5.3.	BELANJA TIDAK TERDUGA	8.800.000.000	7.665.558.400	87,11
5.3.	BELANJA TRANSFER	339.454.309.800	339.344.309.800	99,97

Sumber : Kabupaten Karanganyar Dalam Angka Tahun 2022, BPS

Sedangkan Belanja Tahun 2022 dan rencana 2023, sesuai dengan Postur dalam PP 12/2019 adalah :

Tabel 3.10.
Postur Belanja Tahun 2022 dan Proyeksi Belanja Tahun 2023

No	Uraian	TAHUN (Rp.)	
		2022	2023
1	2	3	4
5	BELANJA	2.126.535.040.500	2.207.567.753.000
5.1	BELANJA OPERASI	1.594.697.994.593	1.629.103.208.271
5.1.1	Belanja Pegawai	1.009.537.548.776	1.035.792.115.219
5.1.2.	Belanja Barang dan Jasa	505.852.954.897	515.292.080.932
5.1.3.	Belanja Bunga	4.000.000.000	0
5.1.5	Belanja Hibah	68.654.940.920	69.983.864.120
5.1.6	Belanja Bantuan Sosial	6.652.550.000	8.035.148.000
5.2	BELANJA MODAL	180.806.187.507	179.293.129.129
5.3.	BELANJA TIDAK TERDUGA	15.000.000.000	5.000.000.000
5.3.	BELANJA TRANSFER	336.030.858.400	394.171.415.600

Sumber: BKD dan BAPERLITBANG 2022, diolah

Pada tahun 2021 sesuai dengan Peraturan Presiden Nomor 79 Tahun 2019 (Lembaran Negara Republik Indonesia Tahun 2019 Nomor 224); tentang Percepatan Pembangunan Ekonomi Kawasan Kendal – Semarang – Salatiga – Demak – Grobogan; Kawasan Purworejo – Wonosobo – Magelang – Temanggung dan Kawasan Brebes – Tegal – Pemalang, untuk Kabupaten Karanganyar direncanakan akan dilaksanakan beberapa kegiatan yang tentunya juga akan membutuhkan dukungan dana pendampingan dari daerah. Kegiatan tersebut adalah sebagai berikut :

Tabel 3.11.
Rencana Kegiatan Percepatan Pembangunan Ekonomi berdasarkan Perpres Nomor 79 tahun 2019 di Kabupaten Karanganyar

No.	No Urut Lampiran Perpres	Sektor	Kawasan Prioritas	Program/ Kegiatan	Nilai Investasi (IDR M)	Sumber Dana
1	18	Perdagangan	KSPN Borobudur	Revitalisasi Pasar Kwadungan, Kabupaten Karanganyar	50	APBN
2	22	Pemuda Olah Raga	KSPN Borobudur	Pengembangan Olah Raga dan Rekreasi Bumi Perkemahan Delingan, Kab. Karanganyar	50	APBN
3	26	Pertanian	KSPN Borobudur	Pembangunan STA (Sub Terminal Agrobisnis), Kab. Karanganyar	50	APBN

Sumber : Perpres 79 tahun 2019

Proyek Revitalisasi Pasar Kwadungan masuk ke dalam Sektor Perdagangan Sub Sektor Pemerataan Ekonomi dengan kriteria skala prioritas adalah Super Prioritas. Skema pendanaan berdasarkan Perpres Nomor 79 Tahun 2019 adalah bersumber dari dana APBN dengan nilai investasi sebesar Rp. 50.000.000.000,- (lima puluh milyar rupiah) dimana penanggung jawab proyek ini adalah Kementerian Pekerjaan Umum dan Perumahan Rakyat (dengan PIC pada Dinas Perindustrian dan Perdagangan Provinsi Jawa Tengah). Tahap redesign/review *Detail Engineering Design* (DED) telah diusulkan dalam APBD Perubahan Tahun Anggaran 2020. Namun berdasarkan hasil dalam Musyawarah Perencanaan Pembangunan Nasional (MUSRENBANGNAS) Tahun 2022, proyek ini belum menjadi prioritas untuk dibangun pada tahun 2023 meski seluruh dokumen persiapan sudah lengkap. Hal tersebut dikarenakan adanya sungai dibelakang pasar dan sedang dalam proses pengajuan rekomendasi teknis ke Balai Besar Bengawan Solo.

Proyek pengembangan Olahraga dan Rekreasi Bumi Perkemahan Delingan Kabupaten Karanganyar masuk ke dalam Sektor Pariwisata Sub Sektor Pariwisata dengan kriteria skala prioritas adalah Strategis. Skema pendanaan berdasarkan Perpres Nomor 79 Tahun 2019 adalah bersumber dari dana APBN dengan nilai investasi sebesar Rp. 50.000.000.000,- (lima puluh milyar rupiah).

Nilai investasi terbaru berdasarkan verifikasi adalah sebesar Rp. 150.000.000.000,- (seratus lima puluh milyar rupiah) dimana PIC proyek pada Dinas Kepemudaan dan Olahraga Provinsi Jawa Tengah. Pembangunan Bumi Perkemahan Delingan sebagai sarana olahraga dan rekreasi sudah pada penyusunan studi kelayakan (*feasibility study*) dan penyusunan Detail Engineering Design (DED) oleh Dinas Pariwisata Pemuda dan Olahraga Kabupaten Karanganyar yang dibiayai oleh APBD Pemerintah Kabupaten Karanganyar, sedangkan untuk biaya konstruksi bersumber dari APBN.

Pembangunan Sub Terminal Agrobisnis Kabupaten Karanganyar masuk ke dalam Sektor Pertanian dan Perkebunan Sub Sektor Pertanian dan Peternakan dengan kriteria skala prioritas adalah Prioritas. Skema pendanaan berdasarkan Perpres Nomor 79 Tahun 2019 adalah bersumber dari dana APBN dengan nilai investasi sebesar Rp. 50.000.000.000,- (lima puluh milyar rupiah) dimana PIC proyek pada Dinas Pertanian dan Perkebunan Provinsi Jawa Tengah. Proyek ini berstatus masih ditunda dan membutuhkan tindak lanjut pembahasan karena belum adanya kejelasan penentuan lokasi dan skema pendanaannya. Kelanjutan proyek ini tertunda sejak tahun 2021, yang dikarenakan adanya refocusing anggaran sebagai akibat adanya Pandemi Covid-19, sehingga rencana pembahasan terkait kelangsungan proyek ini menjadi tertunda.

3.2.3. Pembiayaan Daerah

Pembiayaan daerah mencakup seluruh penerimaan yang perlu dibayar dan/atau pengeluaran yang akan diterima kembali, baik pada tahun anggaran berkenaan maupun pada tahun anggaran berikutnya. Pada hakekatnya meliputi semua transaksi keuangan untuk menutup defisit atau untuk memanfaatkan surplus.

Penerimaan pembiayaan daerah Kabupaten Karanganyar sebagian besar bersumber dari Sisa Lebih Perhitungan Anggaran (SiLPA) tahun anggaran sebelumnya. Sedangkan pengeluaran pembiayaan daerah diperuntukan sebagai pembentukan dana cadangan dan penyertaan modal. Kebijakan pembiayaan daerah dari sisi penerimaan pembiayaan berasal dari Sisa Lebih Perhitungan Anggaran (SiLPA) didasarkan pada perhitungan yang cermat dan rasional. SiLPA diupayakan menurun seiring dengan semakin efektifnya penggunaan anggaran. Sedangkan pengeluaran pembiayaan daerah untuk penyertaan modal dalam rangka pemenuhan kewajiban dalam prinsip kehati-hatian (*prudential*) dan pengelolaannya berdasarkan Peraturan Daerah tentang Penyertaan Modal.

Berikut realisasi pembiayaan Tahun 2021 dan pembiayaan tahun 2022 serta perkiraan pembiayaan tahun 2023, sebagaimana tabel berikut.

Tabel 3.12.
Realisasi Pembiayaan 2021

URAIAN	RENCANA PEMBIAYAAN (Rp)	REALISASI PEMBIAYAAN (Rp)	%
PENERIMAAN PEMBIAYAAN DAERAH	177.762.281.000	177.880.886.332	100,07%
Sisa Lebih Perhitungan Anggaran Tahun Anggaran Sebelumnya	177.762.281.000	177.762.280.332	100,00%
Penerimaan Pinjaman Daerah	-	118.606.000	100,00%
Penerimaan Piutang Daerah	-	-	-
PENGELUARAN PEMBIAYAAN DAERAH	29.500.000.000	29.500.000.000	100,00%
Penyertaan Modal (Investasi) Pemerintah Daerah	9.500.000.000	9.500.000.000	100,00%
Pembayaran Pokok Pinjaman Daerah	20.000.000.000	20.000.000.000	100,00%
Pemberian Pinjaman Daerah	-	-	-
PEMBIAYAAN NETTO 2021	148.262.281.000	148.380.886.332	100,08%

Sumber : Kabupaten Karanganyar Dalam Angka Tahun 2022, BPS

Tabel 3.13.
Pembiayaan Tahun 2022 dan Proyeksi Pembiayaan Tahun 2023

No	Uraian	TAHUN (Rp.)	
		2022	2023
1	2	3	4
6	PEMBIAYAAN	17.500.000.000	90.599.770.000
6.1	PENERIMAAN PEMBIAYAAN	50.000.000.000	100.600.000.000
6.1.01	Sisa Lebih Perhitungan Anggaran Tahun Sebelumnya	50.000.000.000	100.600.000.000
6.2	PENGELUARAN PEMBIAYAAN	32.500.000.000	10.000.230.000
6.2.01	Penyertaan Modal Daerah	4.000.000.000	10.000.230.000
6.2.02	Pembayaran Cicilan Pokok Utang	28.500.000.000	0

Sumber: BKD dan BAPERLITBANG 2022, diolah

Berdasarkan perhitungan tersebut diketahui kemampuan pendanaan tahun 2023 direncanakan sebesar **Rp. 2.217.567.983.000,-** berasal dari pendapatan **Rp. 2.116.967.983.000,-** ditambah dengan perkiraan Sisa Lebih Perhitungan Anggaran Tahun Anggaran Sebelumnya sebesar **Rp. 100.600.000.000,-**.

BAB IV

SASARAN DAN PRIORITAS PEMBANGUNAN DAERAH

Berdasarkan Undang-Undang Nomor 25 Tahun 2004 tentang Perencanaan Pembangunan Sistem Perencanaan Pembangunan Nasional dan Undang-Undang Nomor 23 Tahun 2014 tentang Pemerintahan Daerah, Daerah wajib menyusun Rencana Kerja Pemerintah Daerah (RKPD) yang disusun melalui pendekatan proses secara teknokratik, partisipatif, politik, atas bawah dan bawah atas serta orientasi substansi secara Holistik, Tematik, Integratif dan Spasial (HTIS).

4.1. Tujuan dan Sasaran Pembangunan

4.1.1. Visi dan Misi

Tahun 2023 merupakan tahun ke V pelaksanaan RPJMD Kabupaten Karanganyar Tahun 2018–2023, sehingga untuk penyusunan RKPD Tahun 2023 harus mengacu pada RPJMD Tahun 2018–2023.

a. Visi

Sesuai dengan Visi Kabupaten Karanganyar yang tertuang dalam RPJMD Tahun 2018–2023, yaitu **“Berjuang Bersama Memajukan Karanganyar”**. Penjelasan unsur visi berguna untuk merumuskan indikasi keberhasilan pencapaian visi daerah, dan menjadi pegangan stakeholder terkait, untuk merumuskannya ke dalam rencana kerja pembangunan sektoral dan kewilayahan. Berikut penjelasan unsur visi dan indikasi pencapaiannya.

1. Berjuang

Kamus Besar Bahasa Indonesia menjelaskan makna kata “Berjuang” sebagai berusaha sekuat tenaga tentang sesuatu; berusaha penuh dengan kesukaran dan bahaya. Dalam konteks Kabupaten Karanganyar berarti pemerintah daerah kurun 2018-2023 akan berusaha: (i) mengoptimalkan seluruh kekuatan, dan potensi daerah, (ii) menaklukan segala macam tantangan atau hambatan, serta (iii) memanfaatkan peluang yang ada untuk membangun Kabupaten Karanganyar. Berjuang untuk memenuhi amanat Undang-undang Nomor 23 tahun 2014 tentang Pemerintahan Daerah pasal 258, yaitu daerah melaksanakan pembangunan untuk peningkatan dan pemerataan pendapatan masyarakat, kesempatan kerja, lapangan kerja, kesempatan berusaha, meningkatkan akses dan kualitas pelayanan publik dan daya saing daerah.

2. Bersama

Kata “Bersama” dalam konteks teori *governance* dapat dimaknai sebagai strategi pemerintah berkolaborasi dengan seluruh pemangku kepentingan untuk menyelenggarakan pelayanan publik dan pemenuhan

kesejahteraan warga masyarakatnya secara inklusif. Artinya, suatu proses di mana semua pemangku kepentingan saling berinteraksi secara akuntabel, transparan, dan berintegritas. Pemangku kepentingan (*Stakeholder*) di sini mencakup: (1) Unsur pemerintah, (2) Unsur DPRD, (3) Unsur dunia usaha dan *pers* (media), (4) Unsur warga, baik dari unsur kelompok sektoral yaitu (kelompok profesi/asosiasi/forum/lembaga masyarakat, maupun dari unsur kewilayahan (desa-kecamatan di seluruh Kabupaten Karanganyar). Praktik *governance* juga memperhatikan nilai-nilai lokal kemasyarakatan yang dianggap baik dan berguna. Konsep “Bersama” juga bermakna semua pihak dapat mengambil peran secara aktif dan positif demi kemajuan wilayah yang lebih baik, pada semua tahapan pembangunan, mulai dari perencanaan, pelaksanaan, monitoring dan evaluasi.

3. Memajukan Karanganyar

Merujuk pada misi Bupati dan Wakil Bupati terpilih 2018-2023, Maju bermakna menjadi lebih baik dalam hal :

- 1) Infrastruktur berkualitas, ramah lingkungan, dan yang dibutuhkan oleh masyarakat.
- 2) Pelayanan pendidikan dan kesehatan yang lebih baik, lebih terjangkau atau murah, bahkan gratis dengan syarat dan ketentuan khusus.
- 3) Kehidupan ekonomi masyarakat Karanganyar bertumpu pada ekonomi kerakyatan bertambah kuat, pertumbuhan wirausahawan mandiri yang mampu menyerap tenaga kerja lokal lebih banyak, UMKM tumbuh kuat, pengangguran berkurang, pendapatan per kapita meningkat, daya beli masyarakat meningkat;
- 4) Desa menjadi pusat pertumbuhan, menjadi pusat kemajuan yang menjadi daya tarik daerah. Infrastruktur koneksitas dan aksesibilitas lancar. Internet dan teknologi informasi merata di semua desa sebagai pendukung produktivitas ekonomi, pelayanan publik, pelestarian dan pemasyarakatan nilai-nilai budaya lokal.

b. Misi

Misi adalah upaya yang dilakukan untuk mewujudkan visi yang telah ditetapkan. Pernyataan misi harus disampaikan secara jelas karena sebagai arahan dalam melaksanakan visi. Misi Bupati dan Wakil Bupati terpilih periode 2018-2023 adalah sebagai berikut.

1) Pembangunan Infrastruktur Menyeluruh

Pembangunan fisik dan infrastruktur yang memiliki peran penting dalam mendukung pembangunan lainnya. Pembangunan infrastruktur diarahkan pada penyediaan sarana dan prasarana untuk meningkatkan pertumbuhan ekonomi dan kelancaran roda perekonomian dengan

memperhatikan aspek keseimbangan dan kelestarian lingkungan hidup serta tata ruang.

2) Pemberdayaan Perekonomian Rakyat

Pemberdayaan masyarakat tidak dapat dilakukan hanya melalui satu pendekatan saja karena permasalahan masing-masing aspek kehidupan sangat kompleks. Pemberdayaan masyarakat dalam bidang perekonomian yang baik, tidak cukup hanya dengan pemberian modal tetapi juga perlu adanya penguatan kelembagaan ekonomi masyarakat dan penguatan posisi tawarnya. Pemberdayaan dalam bidang ekonomi atau penguatan ekonomi rakyat perlu dilakukan secara elegan tanpa menghambat atau mendiskriminasikan antara ekonomi yang kuat dan yang lemah. Untuk itu peran pemerintah dalam memberdayakan perekonomian masyarakat melalui usaha mikro, usaha kecil, usaha menengah dan usaha besar, terutama pada sektor intanpari (Industri pertanian dan pariwisata) sangat diperlukan. Pemberdayaan perekonomian masyarakat yang digarap secara serius akan memperlancar proses pemulihan ekonomi rakyat menuju ekonomi rakyat yang kokoh, *modern* dan efisien (berdaulat di bidang politik, berdikari di bidang ekonomi, berkepribadian di bidang budaya).

3) Pendidikan Gratis SD/SMP dan Kesehatan Gratis

Seperti diamanatkan dalam UUD 1945 setiap warga negara berhak mendapatkan pendidikan, maka dengan adanya kebijakan wajib belajar bagi masyarakat. Pemerintah memberikan hak pada setiap warganya untuk mengenyam pendidikan. Kesulitan ekonomi yang menghambat warga wajib belajar, dapat teratasi dengan mengoptimalkan anggaran yang ada guna memberikan pendidikan yang murah. Peningkatan sarana prasarana pendidikan menjadi faktor dalam peningkatan kualitas pendidikan. Perwujudan masyarakat yang sehat menjadi perhatian dalam misi ini. Setiap orang berhak memperoleh pelayanan kesehatan, maka pemerintah selayaknya menyediakan sarana dan prasarana kesehatan yang baik serta memadai.

4) Pembangunan Desa sebagai Pusat Pertumbuhan

Desa merupakan pusat pemerintahan terbawah, selayaknya mendapat perhatian khusus baik pembangunan fisik maupun non fisik. Perekonomian harus diberdayakan mulai dari desa dengan tersedianya sumber daya aparat yang baik, serta terciptanya kesatuan dan persatuan kehidupan masyarakat.

5) Peningkatan Kualitas Keagamaan, Sosial Budaya, Pemberdayaan Perempuan, Pemuda dan Olahraga

Perbedaan keyakinan tidak menjadi penyebab timbulnya keretakan dan memudarnya semangat kehidupan kekeluargaan di masyarakat. Perbedaan merupakan rahmat yang harus disyukuri, hal ini akan menumbuhkan rasa saling hormat menghormati antar sesama manusia. Terwujudnya perempuan Indonesia yang berkualitas, mandiri dan berkepribadian sangat mendukung terbentuknya keluarga dan generasi penerus yang sejahtera. Pemberdayaan pemuda sangat diperlukan dalam mewujudkan kemandirian dan profesionalisme sehingga mendorong berkembangnya pemuda pelaku pembangunan yang handal, mampu bersaing di tingkat regional, nasional, dan internasional.

Pemberdayaan olahraga sebagai upaya menciptakan budaya berolahraga memerlukan pengelolaan dan penataan semua aspek, yang mencakup olahraga pendidikan, olahraga kreasi dan olahraga prestasi.

Peningkatan kualitas keagamaan, sosial budaya, pemuda dan olahraga harus dimulai dari tingkat desa, sehingga dapat mewujudkan semangat kekeluargaan, persatuan, kesatuan serta masyarakat yang kokoh, aktif, unggul dan produktif.

Peningkatan reformasi birokrasi dalam rangka penyelenggaraan good governance melalui peningkatan akuntabilitas dan kapasitas organisasi, peningkatan pelayanan publik, dan pemerintahan yang bersih dan bebas KKN. Pelaksanaan dan penataan organisasi, e-government, peningkatan profesionalisme ASN, peningkatan pengawasan pembangunan. Penguatan akuntabilitas kinerja dengan meningkatkan kinerja pemerintah dan akuntabilitas instansi.

4.1.2. Tujuan dan Sasaran

Tujuan pembangunan jangka menengah Kabupaten Karanganyar adalah sebagai berikut:

1. Mewujudkan kualitas pembangunan infrastruktur yang memadai dan berwawasan lingkungan
2. Meningkatnya produktivitas ekonomi dan daya saing daerah
3. Terwujudnya SDM yang berkualitas dan berdaya saing tinggi
4. Mewujudkan pemerataan antar desa
5. Terwujudnya masyarakat yang religius, berbudaya, berprestasi, dan kesetaraan gender
6. Terwujudnya, tata kelola pemerintahan yang baik

Sasaran pembangunan jangka menengah adalah sebagai berikut:

1. Meningkatkan Kualitas Lingkungan Hidup
2. Menurunnya angka kecelakaan lalu lintas
3. Meningkatnya mitigasi dan penanganan bencana
4. Meningkatnya produktivitas sektor pertanian, dan perikanan
5. Meningkatnya produktivitas sektor Akomodasi dan Makan Minum dalam PDRB
6. Meningkatnya produktivitas sektor perdagangan
7. Meningkatnya produktivitas sektor industri pengolahan
8. Meningkatnya nilai investasi daerah
9. Meningkatnya tingkat partisipasi angkatan kerja (TPAK)
10. Meningkatnya kualitas pendidikan
11. Meningkatnya kemajuan dan kemandirian desa
12. Meningkatnya kualitas keagamaan dalam keberagaman.
13. Meningkatnya pelestarian dan pengelolaan kebudayaan
14. Meningkatnya prestasi pemuda dan olah raga
15. Meningkatnya kesejahteraan sosial
16. Meningkatnya kualitas pembangunan gender, dan perlindungan anak
17. Meningkatnya pemerintahan yang akuntabel, efisien dan efektif serta pelayanan yang berkualitas

4.2. Prioritas dan Sasaran Pembangunan Tahun 2023

4.2.1. Prioritas dan Sasaran Pembangunan Nasional Tahun 2023

Rencana Kerja Pemerintah (RKP) Tahun 2023 mempunyai Tema “Peningkatan Produktivitas untuk Transformasi Ekonomi yang Inklusif dan Berkelanjutan”. Tahun 2023 merupakan penyiapan landasan untuk menuju negara maju sesuai dengan visi Indonesia Tahun 2045.

Indonesia memiliki Visi menjadi negara maju pada tahun 2045, dengan Produk Domestik Bruto (PDB) ke-5 tertinggi dunia dan peranan Kawasan Timur Indonesia (KTI) mencapai 25%. Dibutuhkan pertumbuhan yang inklusif dan berkelanjutan. Empat Pilar Visi Indonesia Emas 2045, diantaranya :

1. Pembangunan Manusia serta Penguasaan Ilmu Pengetahuan dan Teknologi
2. Pembangunan Ekonomi Berkelanjutan
3. Pemerataan Pembangunan
4. Pemantapan Ketahanan Nasional dan Tata Kelola Pemerintahan

Rencana Kerja Pemerintah Tahun 2023 melanjutkan 7 prioritas pembangunan nasional, sebagaimana diamanatkan dalam Rencana Pembangunan Jangka Menengah Nasional, yaitu :

1. Memperkuat ketahanan ekonomi untuk pertumbuhan yang berkualitas dan berkeadilan
2. Mengembangkan wilayah untuk mengurangi kesenjangan dan menjamin pemerataan
3. Meningkatkan sumber daya manusia berkualitas dan berdaya saing
4. Revolusi mental dan pembangunan kebudayaan
5. Memperkuat infrastruktur untuk mendukung pengembangan ekonomi dan pelayanan dasar
6. Membangun lingkungan hidup, meningkatkan ketahanan bencana, dan perubahan iklim
7. Memperkuat stabilitas polhukhankam dan transformasi pelayanan publik

Dalam Rencana Kerja Pemerintah Tahun 2023 terdapat pula terdapat 14 *highlight major project* yang berkaitan langsung dengan tema Rencana Kerja Pemerintah Tahun 2023, yaitu:

1. *Major Project* Kawasan Industri Prioritas dan Smelter
2. *Major Project* Pengelolaan Terpadu Usaha Mikro, Kecil dan Menengah (UMKM)
3. *Major Project Food Estate* (Kawasan Sentra Produksi Pangan)
4. *Major Project* Destinasi Pariwisata Prioritas
5. *Major Project* Akselerasi Pengembangan Energi Terbarukan dan Konservasi Energi
6. *Major Project* di Wilayah Papua Wilayah Adat Papua : Wilayah Adat Laa Pago dan Wilayah Adat Domberay
7. *Major Project* Pembangunan Ibu Kota Negara
8. *Major Project* Reformasi Sistem Perlindungan Sosial
9. *Major Project* Reformasi Sistem Kesehatan Nasional
10. *Major Project* Reformasi Pendidikan Keterampilan
11. *Major Project* Percepatan Penurunan Kematian Ibu dan Stunting
12. *Major Project* Jaringan Pelabuhan Utama Terpadu
13. *Major Project* Transformasi Digital
14. *Major Project* Pembangunan Fasilitas Pengolahan Limbah Bahan Berbahaya dan Beracun (B3)

Kebijakan pembangunan nasional di tahun 2023 di arahkan pada :

1. Percepatan penghapusan kemiskinan ekstrim, dengan fokus :
 - Sistem Jaminan Sosial
 - Modernisasi Pertanian
 - Pemerataan Pembangunan

2. Peningkatan kualitas Sumber Daya Manusia: kesehatan dan pendidikan, dengan fokus :
 - Sistem Kesehatan
 - Pendidikan (Sistem Pendidikan dan Pendidikan Karakter)
3. Penanggulangan pengangguran disertai dengan peningkatan *decent job*, dengan fokus :
 - Penyediaan Lapangan Usaha
4. Mendorong pemulihan dunia usaha, dengan fokus :
 - Revitalisasi Pariwisata
 - Pengembangan Usaha Mikro, Kecil dan Menengah (UMKM)
5. Revitalisasi industri dan penguatan riset terapan, dengan fokus :
 - Industrialisasi
 - Riset dan Inovasi
6. Pembangunan rendah karbon dan transisi energi (respon terhadap perubahan iklim), dengan fokus :
 - Ekonomi rendah karbon
 - Transisi energi
7. Percepatan pembangunan infrastruktur dasar antara lain : air bersih dan sanitasi, dengan fokus :
 - Penyediaan air bersih dan sanitasi
 - Infrastruktur digital
 - Infrastruktur konektivitas
8. Pembangunan Ibu Kota Nusantara, dengan fokus :
 - Fasilitas dasar Ibu Kota Nusantara

Peningkatan produktivitas yang mulai di tahun 2023 merupakan titik awal yang penting untuk Transformasi Ekonomi. Enam strategi transformasi ekonomi yang inklusif dan berkelanjutan, antara lain :

1. Strategi 1 : Sumber Daya Manusia Berdaya Saing
 - Sistem Kesehatan
 - Pendidikan (Sistem Pendidikan dan Pendidikan Karakter)
 - Riset dan Inovasi
2. Strategi 2 : Produktivitas Sektor Ekonomi
 - Industrialisasi
 - Produktivitas Usaha Mikro, Kecil dan Menengah (UMKM)
 - Modernisasi Pertanian
3. Strategi 3 : Ekonomi Hijau
 - Ekonomi rendah karbon
 - *Blue economy*
 - Transisi energi

4. Strategi 4 : Transformasi Digital
 - Infrastruktur digital
 - Pemanfaatan digital
 - Penguatan *enabler*
5. Strategi 5 : Integrasi Ekonomi Domestik: (*economic powerhouse*)
 - Infrastruktur konektivitas : Superhub, Hubungam Laut, Hubungan Udara
 - *Domestic Value Chain*
6. Strategi 6 : Pemindahan Ibu Kota Nusantara (IKN)
 - Sumber pertumbuhan baru
 - Menyeimbangkan ekonomi antar wilayah

Beberapa target indikator pembangunan nasional pada Rencana Kerja Pemerintah Tahun 2023 yang akan dicapai antara lain:

1. Pertumbuhan ekonomi diharapkan mencapai 5,3-5,9 persen
2. Penurunan emisi gas rumah kaca menjadi sebesar 27,02 persen
3. Tingkat Pengangguran Terbuka (TPT) menjadi 5,3-6,0 persen
4. Rasio Gini menjadi 0,375-0,378
5. Indeks Pembangunan Manusia menjadi pada tingkat 73,29-73,35
6. Tingkat kemiskinan menurun pada tingkat 7,0-8,0 persen

4.2.2. Prioritas dan Sasaran Pembangunan Provinsi Jawa Tengah Tahun 2023

Arah kebijakan pembangunan tahun 2023 ditujukan pada “Perwujudan Masyarakat Jawa Tengah Yang Semakin Sejahtera dan Berdikari”, dengan prioritas daerah diarahkan pada:

1. Prioritas pembangunan daerah memperhatikan Agenda Pembangunan Nasional yang menjadi prioritas pembangunan nasional, meliputi :
 - a. Memperkuat ketahanan ekonomi untuk pertumbuhan yang berkualitas dan berkeadilan
 - b. Mengembangkan wilayah untuk mengurangi kesenjangan dan menjamin pemerataan
 - c. Meningkatkan Sumber Daya Manusia yang berkualitas dan berdaya saing
 - d. Revolusi Mental dan Pembangunan Kebudayaan
 - e. Memperkuat infrastruktur untuk mendukung pengembangan ekonomi dan pelayanan dasar
 - f. Membangun lingkungan hidup, meningkatkan ketahanan bencana dan pelayanan dasar

- g. Memperkuat stabilitas Polhukhankam dan transformasi pelayanan publik
2. Prioritas dan Fokus Pembangunan Daerah Provinsi Jawa Tengah Tahun 2023 diarahkan pada :
- a. Pemantapan pertumbuhan dan ketahanan ekonomi secara berkelanjutan dan semakin berdikari dengan memperhatikan keberlanjutan lingkungan hidup dan ketahanan bencana, dengan fokus pada :
 - 1) Peningkatan produksi dan produktivitas pertanian, perkebunan, dan peternakan, dalam rangka meningkatkan kesejahteraan petani melalui antara lain hilirisasi berbasis industri, peningkatan kualitas kelembagaan petani berbasis korporasi, peningkatan akses permodalan dan subsidi bunga kredit, dukungan jaminan usaha/asuransi, pengembangan kawasan pertanian/ food estate, peningkatan peran petani gurem dan buruh tani melalui penguatan database , serta peningkatan prasarana dan sarana pertanian;
 - 2) Peningkatan produksi dan kualitas hasil perikanan dalam rangka meningkatkan kesejahteraan pelaku usaha perikanan melalui jaminan kemudahan perijinan, peningkatan akses permodalan, asuransi nelayan, penguatan kelembagaan nelayan berbasis korporasi, meningkatkan nilai tambah produk perikanan melalui optimalisasi Unit Pengolahan Ikan (UPI), serta peningkatan kualitas prasarana sarana perikanan berbasis teknologi;
 - 3) Optimalisasi pemanfaatan potensi sumber daya hutan kayu dan non kayu dengan tetap memperhatikan keberlanjutan fungsi lindung hutan;
 - 4) Peningkatan ketahanan pangan melalui perwujudan sistem logistik daerah, pemanfaatan lahan pekarangan dan marjinal sebagai sumber pemenuhan pangan keluarga, penanganan desa rawan pangan, pengelolaan cadangan pangan pemerintah dan masyarakat, diversifikasi konsumsi pangan Beragam, Bergizi, Seimbang, dan Aman, serta mutu dan keamanan pangan segar;
 - 5) Peningkatan produksi dan produktivitas usaha dan industri kecil menengah, serta koperasi melalui peningkatan nilai tambah, diversifikasi produk, standarisasi produk dan inovasi produk, pengembangan inovasi teknologi produksi, pengembangan bahan baku industri substitusi impor, penguatan keberantaraan akses pembiayaan dan pemasaran terutama pemasaran berbasis digital,

- keperantaraan usaha kecil ke usaha menengah/besar, serta penguatan kelembagaan dan manajemen koperasi dan UKM;
- 6) Peningkatan eco socio tourism berbasis masyarakat dan lingkungan hidup melalui perbaikan prasarana sarana destinasi pariwisata, peningkatan promosi pariwisata, peningkatan aksesibilitas, serta optimalisasi peran swasta dan masyarakat dalam industri pariwisata;
 - 7) Peningkatan nilai penanaman modal melalui penyempurnaan sistem dan layanan perijinan yang mudah, murah, cepat, transparan, dan akuntabel, pemberian fasilitasi kemudahan perijinan berusaha, peningkatan upaya pengawalan kepemilikan dan pengawasan penanaman modal, penyediaan infrastruktur yang mendukung, serta penguatan sinergi pengembangan investasi Pemerintah dan dunia usaha;
 - 8) Peningkatan aksesibilitas dan keselamatan distribusi barang, jasa dan penumpang, serta konektivitas antar daerah dan wilayah pengembangan serta antar wilayah pantura, tengah, dan pangsela;
 - 9) Peningkatan daya dukung dan daya tampung lingkungan hidup melalui konservasi DAS, rehabilitasi hutan dan lahan, konservasi sumberdaya air, perbaikan kualitas air sungai danau waduk, peningkatan tampungan air baku, pengendalian pemanfaatan air permukaan dan air tanah, pengendalian banjir dan rob, rehabilitasi kawasan pesisir dan laut, pengelolaan sampah berbasis 3Ng (Ngelongi, Nggunakke, dan Ngolah), penerapan Good Mining Practice, konservasi energi, pemanfaatan energi baru terbarukan, serta penguatan karakter masyarakat untuk mencintai lingkungan hidup dengan pendekatan pembangunan rendah karbon yang berketahanan iklim;
 - 10) Peningkatan ketahanan bencana melalui harmonisasi regulasi penanggulangan bencana di tingkat daerah, dokumentasi sejarah kebencanaan, penguatan literasi kebencanaan, perencanaan penanggulangan bencana, penguatan sistem peringatan dini, peningkatan kapasitas pemerintah daerah dalam pembiayaan dan penanggulangan bencana, pemberdayaan masyarakat dalam penanggulangan bencana, serta peningkatan kemitraan antar daerah dan antar lembaga dalam pengurangan risiko bencana.
- b. Pemantapan percepatan pengurangan kemiskinan dan pengangguran, yang juga diarahkan untuk mendukung kebijakan penanggulangan kemiskinan ekstrem (PKE), dengan fokus pada:
- 1) Penyediaan basic need access (akses kebutuhan dasar) untuk

penduduk miskin perdesaan dan perkotaan utamanya pada kelompok rumah tangga petani, nelayan, buruh, pelaku usaha mikro kecil (UMK), dan kelompok rentan lainnya baik bersifat langsung maupun tidak langsung dalam rangka mengurangi beban pengeluaran masyarakat miskin antara lain penyediaan layanan dasar untuk masyarakat miskin (Rumah Sederhana Layak Huni/RSLH, jamban, akses air bersih, dan listrik murah);

- 2) Penguatan sustainable livelihood (keberlanjutan ekonomi masyarakat) untuk meningkatkan kemampuan dan pendapatan masyarakat miskin, utamanya melalui pendampingan dan pengembangan daya saing usaha mikro dan kecil yang berkelanjutan, meningkatkan produktivitas masyarakat miskin dan rentan miskin baik secara individu maupun berbasis kelompok (community based) , pengembangan aktivitas ekonomi baru berbasis pada potensi lokal, pengembangan kewirausahaan pemuda yang berkelanjutan, dan pengembangan ekonomi digital;
 - 3) Penguatan tata kelola kelembagaan penanggulangan kemiskinan terutama melalui verifikasi dan validasi data berbasis masyarakat dan pemanfaatan data di tingkat daerah, penguatan peran Puskesmas dalam keberantaraan penyediaan layanan dasar dan perlindungan sosial, serta penguatan sinergi kebijakan dan program baik secara horisontal maupun vertikal;
 - 4) Pengurangan pengangguran melalui peningkatan kualitas dan produktivitas tenaga kerja, penciptaan atau perluasan kesempatan kerja, perlindungan tenaga kerja, jaminan sosial, kesejahteraan pekerja, pencegahan dan penyelesaian hubungan industrial, mogok kerja, dan penutupan perusahaan, peningkatan kepatuhan dalam menerapkan peraturan ketenagakerjaan, penanganan kasus ketenagakerjaan, pelayanan pengawasan tenaga kerja, serta membangun kesatuan sistem demand dan supply side tenaga kerja.
- c. Pemantapan kualitas hidup dan kapasitas sumber daya manusia menuju SDM berdaya saing, dengan fokus pada :
- 1) Penuntasan Wajib Belajar (Wajar) 12 Tahun serta pemenuhan Standar Pelayanan Minimal (SPM) bidang pendidikan melalui pencegahan dan penanganan Anak Tidak Sekolah (ATS), peningkatan sarana prasarana pendidikan, penyediaan pendidik dan tenaga pendidik yang merata dan berkualitas, peningkatan budaya baca pada satuan pendidikan dan masyarakat, serta internalisasi nilai-nilai masyarakat melalui agama, budaya, dan

kearifan lokal;

- 2) Penguatan pembangunan kesehatan paripurna utamanya mitigasi kematian ibu, bayi, dan balita, pengendalian penyakit menular dan tidak menular, peningkatan sarana dan prasarana kesehatan, penguatan manajemen dan layanan kesehatan, pemenuhan dan pemerataan tenaga kesehatan, peningkatan kompetensi tenaga kesehatan, peningkatan perlindungan kesehatan khususnya bagi masyarakat dengan tingkat kesejahteraan terendah, peningkatan respon krisis kesehatan, peningkatan pengetahuan dan perilaku hidup sehat, peningkatan kebugaran masyarakat melalui peningkatan partisipasi olahraga masyarakat, penyediaan sarana prasarana olahraga memadai, peningkatan tenaga keolahragaan, serta penyelenggaraan even olahraga, menurunkan stunting dengan pelaksanaan Aksi Konvergensi Stunting dengan upaya intervensi spesifik yang dilaksanakan oleh Dinas kesehatan, meliputi menurunkan angka anaemi pada remaja putri dengan memberi layanan pada remaja putri dan catin, pemberian tablet "santik" (tablet tambah darah) dan memberikan kursus bagi catin, serta menambah jumlah pendirian posyandu remaja, meningkatkan layanan pada ibu hamil sesuai standar, meningkatkan layanan bagi ibu bersalin di tingkat faskes pertama dan faskes rujukan, meningkatkan layanan bagi ibu nifas (PNC 4X) dg pemberian vit A dan tablet tambah darah, Peningkatan layanan bagi balita dengan upaya pemantauan tumbuh kembang, imunisasi, vit A, peningkatan ASI Eksklusif, pendmappingan kasus gizi buruk dan stunting dengan pemberian PMT dan tatalaksana kasus. Intervensi sensitif, intervensi ini dilakukan oleh lintas Organisasi Perangkat Daerah (OPD) yaitu: DP3APPKB meningkatkan cakupan BKB, BKR dan TPK serta KB. DISDIKBUD dengan meningkatkan kelas parenting dan PAUD bagi keluarga resiko stunting. DINSOS meningkatkan cakupan keluarga resiko stunting memiliki jaminan dana PKH. DISPERTAN meningkatkan KRPL. PKK Meningkatkan peran kader posyandu dan TPK;
- 3) Peningkatan kualitas hidup perempuan dan anak melalui pemberdayaan perempuan, pemenuhan hak anak, pencegahan terhadap kekerasan perempuan dan anak, serta penyelenggaraan layanan terpadu korban kekerasan perempuan dan anak;
- 4) Pembangunan kependudukan berdasarkan 5 pilar pengendalian kuantitas penduduk, peningkatan kualitas penduduk,

pembangunan keluarga, penataan persebaran dan pengaturan mobilitas penduduk, dan penataan administrasi kependudukan.

- d. Perwujudan tata kelola pemerintahan yang baik dan bersih, kondusivitas wilayah, serta pemantapan kapasitas dan ketahanan fiskal daerah, dengan fokus pada :
- 1) Pemantapan kualitas pelayanan publik termasuk penerapan pemerintahan digital guna mendukung pelayanan publik yang efisien, efektif, transparan, kolaboratif, dan inovatif, sarana pelayanan publik yang inklusif, open government melalui perkuatan keterbukaan informasi publik, dan partisipasi publik dalam penyelenggaraan pemerintahan;
 - 2) Penguatan efektivitas dan efisiensi manajemen pemerintahan melalui pengembangan sistem manajemen pembangunan berbasis kinerja, penguatan proses perencanaan, penganggaran, pengendalian dan evaluasi secara terpadu berbasis elektronik, pengendalian internal secara berkala terhadap capaian target indikator kinerja (organisasi dan individu) dan keuangan sebagai dasar dalam pemberian besaran tunjangan kinerja, serta mendorong implementasi kebijakan penguatan sistem integritas internal instansi;
 - 3) Perwujudan efisiensi kelembagaan dan sistem manajemen sumber daya manusia aparatur yang baik melalui optimalisasi struktur organisasi yang adaptif dan mampu menjalankan proses bisnis menuju tercapainya tujuan dan sasaran kinerja, pengembangan kompetensi ASN yang berorientasi pada pencapaian talenta dan kinerja, serta optimalisasi peta proses bisnis pemerintahan daerah;
 - 4) Penguatan kondusivitas wilayah melalui edukasi tentang keberagaman, toleransi, spiritualisme, dan kewarganegaraan termasuk pendidikan politik kepada seluruh lapisan masyarakat sejak dini, serta penguatan mitigasi ekstremisme, terorisme, radikalisme, dan tindak kriminal;
 - 5) Pemantapan kapasitas dan ketahanan fiskal daerah secara lebih progresif, realistis, dan kondusif melalui optimalisasi penerimaan Pendapatan Asli Daerah (PAD), pengelolaan dana transfer, dan penguatan peran BUMD.

Memperhatikan hal-hal tersebut di atas, adanya dinamika kinerja pembangunan daerah di masa pandemi Covid-19, target kinerja dalam RPJMD Provinsi Jawa Tengah Tahun 2018-2023, RKPD Provinsi Jawa Tengah Tahun

2022, dan RKP Tahun 2023, serta masukan keterwakilan masyarakat, maka kinerja utama daerah yang akan dicapai Pemerintah Provinsi Jawa Tengah pada tahun 2023 merupakan suatu harmonisasi kondisi dimaksud.

Proyeksi awal Indikator Kinerja Utama Daerah Provinsi Jawa Tengah tahun 2023 yaitu:

1. Persentase penurunan konflik SARA sebesar 15,00 persen;
2. Indeks Reformasi Birokrasi sebesar 80,00;
3. Angka Kemiskinan sebesar 9,51 – 9,29 persen;
4. Indeks Gini sebesar 0,34;
5. Tingkat Pengangguran Terbuka sebesar 5,63 – 4,80 persen;
6. Pertumbuhan Ekonomi antara 5,00 – 5,60 persen;
7. Inflasi pada angka $3,0 \pm 1$ persen;
8. PDRB per kapita sebesar 43,32 juta rupiah;
9. Indeks Williamson sebesar 0,56;
10. Nilai Tukar Petani 104,05;
11. Indeks Pembangunan Manusia sebesar 72,75;
12. Indeks Pembangunan Gender sebesar 92,21; dan
13. Indeks Kualitas Lingkungan Hidup sebesar 67,57.

Dalam rangka mewujudkan satu kesatuan wilayah, sektor dan sistem pembangunan di Jawa Tengah serta sebagai upaya pemerataan pembangunan, maka OPD Provinsi dan Kabupaten/Kota dalam perencanaan program pembangunan agar memperhatikan hal-hal sebagai berikut :

1. Pengembangan wilayah Jawa Tengah diarahkan untuk mewujudkan ruang wilayah yang berdaya saing berbasis pertanian, industri, dan pariwisata melalui keterpaduan, integrasi dan sinergi lokasi rencana program/kegiatan dengan memperhatikan Rencana Tata Ruang Wilayah.
2. Arah kebijakan pembangunan wilayah
 - a. Poros pengembangan Utara-Utara yang membentang dari Bregasmalang-Petanglong Kedungsepur Wanarakuti-Banglor dikembangkan dengan memantapkan pembangunan di koridor utara, sehingga tetap mampu menjadi pendorong ekonomi wilayah Jawa Tengah;
 - b. Poros pengembangan Selatan-Selatan yang membentang dari Barlingmascakeb - Purwomanggung - Subosukawonosraten dengan mempercepat pembangunan di Koridor Selatan, sehingga dapat mengurangi ketimpangan ekonomi wilayah;
 - c. Poros pengembangan Utara-Selatan yang menghubungkan Bregasmalang dengan Barlingmascakeb, Petanglong dengan Purwomanggung, Kedungsepur dengan Subosukawonosraten dan Purwomanggung, serta

- Wanarakuti dan Banglor dengan Subosukawonosraten dimaksudkan untuk mengurangi ketimpangan ekonomi wilayah;
- d. Poros pengembangan bagian tengah Jawa Tengah diarahkan untuk meningkatkan fungsi konservasi di wilayah bagian tengah Provinsi Jawa Tengah (hulu DAS) pada daerah Gunung Slamet – Sindoro - Sumbing Merbabu – Merapi - Lawu;
 - e. Pengembangan wilayah kelautan diarahkan untuk pengembangan potensi ekonomi sosial dan budaya secara berkelanjutan berdasarkan Rencana Zonasi Wilayah Pesisir dan Pulau-Pulau Kecil (RZWP3K).
3. Sinergi program/kegiatan, sasaran dan lokus dalam upaya peningkatan pertumbuhan perekonomian dan pengurangan kemiskinan
 4. Mempedomani Peraturan Daerah tentang Rencana Tata Ruang Wilayah

4.2.3. Prioritas dan Sasaran Pembangunan Kabupaten Karanganyar Tahun 2023

Untuk menjaga kesinambungan penyelenggaraan pemerintahan dan pembangunan daerah, penyusunan Rencana Kerja Pemerintah Daerah Tahun 2023 memperhatikan Rencana Pembangunan Jangka Menengah Daerah Tahun 2018-2023 yang memuat tujuan, sasaran, arah kebijakan dan program pembangunan tahun 2023. Tahun 2023 mengambil tema “Maju dan Mantap” dengan fokus ” Penguatan Sinergi Pembangunan Desa Dan Kota Untuk Kesejahteraan Yang Merata, Inklusif, Harmoni Dan Pro Lingkungan Berkelanjutan”.

Dalam rangka mewujudkan target kebijakan umum pembangunan daerah Kabupaten Karanganyar Tahun 2023 dengan Strategi Prioritasnya adalah :

1. Penguatan kapasitas masyarakat dan aparatur desa, dalam pembangunan infrastruktur dan pemasyarakatan nilai budaya produktif dan inovatif.
2. Penguatan pembangunan lingkungan yang sehat dan mantap;
3. Penguatan perlindungan keamanan, harmoni dan kegotongroyongan masyarakat dalam keragaman;
4. Pemajuan kekayaan budaya daerah, baik budaya yang tangible maupun intangible;
5. Penguatan pembangunan keadilan gender, perlindungan perempuan dan anak;
6. Penguatan daya kreasi dan inovasi masyarakat, pemuda dan olahraga;
7. Peningkatan kualitas penanggulangan kemiskinan dan masalah kesejahteraan sosial; dan
8. Peningkatan pemerintahan yang maju, inovatif, akuntabel dan mantap

Dengan Arah kebijakan pembangunan Kabupaten Karanganyar tahun 2023 yaitu :

1. Penguatan kebijakan Fasilitasi dan koordinasi Pembangunan desa secara partisipatif, dengan rangkaian kebijakan :
 - a. Peningkatan ketertiban pengelolaan administrasi pemerintahan desa;
 - b. Pengembangan jalan, jembatan, dan Jaringan Teknologi informasi berbasis internet di semua desa;
 - c. Penguatan inovasi desa dan BUMDesa sesuai keunggulan potensinya: desa wisata, desa industri, desa lumbung pangan, desa seni, desa sayur dan buah, kampung ternak, dan sebagainya;
 - d. Masyarakat desa berwawasan lingkungan berkelanjutan dan tanggap bencana
2. Masyarakat yang kondusif, harmoni, dan kohesif, dengan rangkaian kebijakan :
 - a. Fasilitasi pembangunan rumah ibadah dan penyelenggaraan acara keagamaan;
 - b. Masyarakatan nilai-nilai luhur wawasan kebangsaan dan kebersamaan.
3. Pengembangan kebijakan daerah berperspektif adil gender dan ramah anak, dengan rangkaian kebijakan :
 - a. Penguatan kelembagaan kebijakan pengarusutamaan gender;
 - b. Pengembangan kebijakan perlindungan perempuan;
 - c. Pengembangan kebijakan kabupaten layak anak.
4. Perlindungan, Pelestarian, Pengembangan dan Reaktualisasi nilai budaya daerah dalam sistem bermasyarakat dan bernegara untuk penguatan jati diri bangsa, dengan rangkaian kebijakan :
 - a. Pengembangan seni budaya.
 - b. Perlindungan dan pelestarian warisan budaya berupa situs, sastra, nilai sosial kemasyarakatan.
 - c. Masyarakatan kesadaran berbudaya di kalangan generasi muda.
 - d. Aktualiasi nilai-nilai budaya kearifan lokal di lingkungan birokrasi pemerintah yang berbudaya melayani, berintegritas, dan inovatif
5. Pembangunan SDM berkarakter budaya Unggul, dengan rangkaian kebijakan :
 - a. Penyelenggaraan akses layanan pendidikan secara merata dan berkualitas;
 - b. Pemerataan SDM pendidikan berkualitas;
 - c. Penyediaan bantuan sosial pendidikan untuk semua sepanjang hayat;
 - d. Penyelenggarakan akses layanan kesehatan secara merata dan berkualitas;

- e. Pemerataan SDM kesehatan yang berkualitas;
 - f. Penyediaan bantuan kesehatan untuk semua (universal Health Coverage)
6. Pengembangan inovasi dan prestasi daerah, dengan rangkaian kebijakan sebagai berikut :
- a. Pengembangan kebijakan yang menjadi daya dorong/insentif meningkatnya pemuda berprestasi;
 - b. Pengembangan kebijakan yang menjadi daya dorong/insentif meningkatnya olahraga berprestasi
7. Pembangunan produktivitas ekonomi yang ber kualitas, dengan rangkaian kebijakan :
- a. Pengembangan industri pertanian/peternakan/perikanan modern ramah lingkungan dan cerdas (Smart agriculture) untuk meningkatkan produksi dan mempertahankan swasembada;
 - b. Pengembangan jaringan pariwisata secara cerdas dan saling terhubung multisektor (smart tourism & sustainable tourism);
 - c. Penguatan kapasitas kewirausahaan dan jejaring UMKM, termasuk masyarakat desa dan BUMDesa dan menuju smart economy;
 - d. Pengembangan Infrastruktur Teknologi Informasi untuk pengembangan e-commerce, termasuk di seluruh desa;
 - e. Penguatan perilaku inovatif dan wawasan ekonomi berkelanjutan di masyarakat (tidak merusak lingkungan, menjaga keragaman hayati, variasi pola pangan).

Arah kebijakan, prioritas dan fokus pembangunan daerah merupakan upaya untuk mencapai target indikator kinerja utama Pemerintah Kabupaten Karanganyar Tahun 2023 yaitu:

1. Tingkat Pembangunan Infrastruktur Daerah sebesar 53,35%;
2. Indeks Resiko Bencana sebesar 108,03;
3. Indeks Kualitas Lingkungan Hidup sebesar 58,24;
4. Tingkat Pertumbuhan Ekonomi antara 4,25-5%;
5. Tingkat Inflasi pada angka 3,0+1;
6. PDRB per kapita sebesar Rp. 29,450 juta;
7. Tingkat Pengangguran Terbuka sebesar 5,80%;
8. Indeks Pembangunan Manusia sebesar 76,30;
9. Indeks Desa Membangun sebesar 0,6858;
10. Nilai Kabupaten Peduli HAM sebesar 80,50;
11. Indeks Pembangunan Kebudayaan sebesar 80;
12. Prestasi Pemuda dan Olahraga sebesar 15 unit;
13. Angka Kemiskinan sebesar 8,96%;
14. Indeks Pembangunan Gender sebesar 97,35, dan

15. Indeks Reformasi Birokrasi sebesar 80;

4.3. Pokok-Pokok Pikiran DPRD

Rencana Kerja Pembangunan Daerah (RKPD) merupakan dokumen induk tahunan yang memuat seluruh aspirasi masyarakat dalam rangka mewujudkan visi dan misi Kabupaten Karanganyar dalam bentuk kebijakan dan program setiap tahunnya. Setelah RKPD disepakati dalam forum Musrenbang ini, maka akan dijabarkan lebih lanjut menjadi KUA-PPAS. Kedua dokumen ini, yang selanjutnya menjadi dasar untuk penyusunan dokumen RKA OPD sebagai komponen penyusunan RAPBD. Sebagaimana ketentuan PERMENDAGRI No. 86 Tahun 2017 tentang Tata Cara Perencanaan, Pengendalian, dan Evaluasi Pembangunan Daerah, Tata Cara Evaluasi Raperda tentang RPJPD dan RPJMD, serta Tata Cara Perubahan RPJPD, RPJMD dan RKPD.

Forum MUSRENBANG adalah wujud nyata dari upaya untuk memperoleh masukan dan rekomendasi dari masyarakat, agar RKPD Kabupaten Karanganyar Tahun 2023 dalam penyusunannya lebih partisipatif, sehingga program-program yang akan ditetapkan, merupakan cerminan kehendak bersama, Pemerintah Daerah dan Masyarakat Karanganyar. Oleh karena itu, kedudukan RKPD Kabupaten Karanganyar Tahun 2023 merupakan tahun kelima untuk mencapai tujuan dan sasaran pembangunan dalam dokumen RPJMD, sebagai wujud visi dan misi di akhir masa jabatan Bupati.

Dalam penyusunan dokumen tersebut dilakukan dengan memperhatikan keselarasan dan sinergitas pembangunan Pusat dan Provinsi. Penyusunan RKPD harus memperhatikan 3 aspek, diantaranya :

1. Aspek Pembangunan Nasional
 - a. Pertumbuhan Ekonomi
 - b. Indeks Pembangunan Manusia (IPM)
 - c. Produk Domestik Regional Bruto (PDRB)
 - d. Tingkat Pengangguran Terbuka (TPT)
 - e. Kemiskinan
 - f. Sosial
 - g. Ekonomi Makro
2. Aspek Kualitas Dokumen RKPD Kabupaten Karanganyar Tahun 2023
3. Aspek Inovasi Daerah sesuai dengan Peraturan Pemerintah No. 38 Tahun 2017 tentang Inovasi Daerah

Visi dan misi Bupati dan Wakil Bupati Karanganyar adalah Berjuang Bersama Memajukan Karanganyar, untuk arah dan sasaran pembangunan Kabupaten Karanganyar tahun 2023 dengan tema “Maju dan Mantap” dengan fokus “Penguatan sinergi pembangunan desa dan kota untuk kesejahteraan yang

merata, inklusif, harmoni dan pro lingkungan berkelanjutan”. Hal ini dapat tercapai apabila Pemerintah dan seluruh jajaran OPD konsisten dalam penyusunan, perencanaan dan pelaksanaannya sesuai dengan peraturan perundang-undangan.

Pokok-pokok pikiran merupakan hasil penyerapan aspirasi yang dilakukan anggota DPRD melalui reses, untuk tahun 2023 adalah :

1. Percepatan pemenuhan infrastruktur yang memadai (jalan, jembatan, daerah yang rawan longsor)
2. Pemulihan ekonomi dengan memanfaatkan transformasi digital, pengembangan jejaring UMKM dengan penggunaan aplikasi e-commerce lokal, juga pemberdayaan BUMdes, untuk membuka lapangan pekerjaan dan mengurangi tingkat pengangguran
3. Mendorong peningkatan kualitas Sumber Daya Manusia tenaga kerja lokal yang memiliki kompetensi dan mampu bersaing pada perkembangan kebutuhan pasar
4. Memberikan dorongan dan pendampingan kepada kelompok tani, untuk menjadi bagian penting dalam membangun pertanian yang unggul, produktif dan mensejahterakan pelaku pertanian
5. Peningkatan SDM tenaga medis dan peningkatan sarpras di tiap kecamatan
6. Meningkatkan anggaran program RTLH dan perbaikan sanitasi rumah untuk keluarga miskin
7. Membangun Basis Data Terpadu, pelayanan publik administrasi kependudukan, pendidikan, kesehatan dan ketenagakerjaan dalam rangka peningkatan kualitas pelayanan publik
8. Perlunya aktualisasi pemahaman nilai-nilai budaya kearifan lokal dikalangan pemuda
9. Membangun sistem e-Katalag lokal untuk mempermudah penyedia lokal menawarkan produk dari berbagai komoditas yang dibutuhkan pemerintah daerah

4.4. Sasaran Makro Pembangunan Karanganyar Tahun 2023

Beberapa indikator sasaran makro pembangunan Kabupaten Karanganyar Tahun 2023 adalah :

Tabel 4.1.
Rencana Capaian Target Indikator Kinerja Utama Pemerintah Daerah dan Perangkat Daerah Tahun 2023

Tujuan	Indikator	Sasaran	Indikator	Satuan	Target Capaian RPJMD 2023	Target RKPD 2023	Urusan
1	2	3	4	5	6	7	8
Misi 1: Pembangunan Infrastruktur Menyeluruh							
1.1. Mewujudkan kualitas pembangunan infrastruktur yang memadai dan berwawasan lingkungan							

Tujuan	Indikator	Sasaran	Indikator	Satuan	Target Capaian RPJMD 2023	Target RKPD 2023	Urusan
1	2	3	4	5	6	7	8
	1. Tingkat Pembangunan Infrastruktur Daerah			%	59,35	59,35	PUPR, Pendidikan, Kesehatan, Perdagangan
	1.1.1 Meningkatnya permukiman yang tertata	1) Persentase Kawasan Kumuh	%	0,39	0,39	Perumahan Rakyat dan Kawasan Permukiman	
		2) Persentase penggunaan lahan sesuai peruntukan	%	83	83	Pekerjaan Umum dan Penataan Ruang	
	1.1.2 Meningkatnya infrastruktur pelayanan publik	3) Cakupan tingkat pembangunan infrastruktur pendidikan, kesehatan, pemerintahan	%	77	77	Pekerjaan Umum dan Penataan Ruang, Penunjang Pemerintahan	
	1.1.3 Meningkatnya infrastruktur pendukung perekonomian daerah	4) Cakupan tingkat pembangunan infrastruktur jalan, irigasi, perhubungan, perdagangan	%	77	77	PUPR, Perhubungan, Perdagangan	
	2. Indeks Resiko Bencana			Indeks	108,03	108,03	KKUPM
	1.1.4 Meningkatnya mitigasi dan penanganan bencana	5) Persentase berkurangnya korban bencana alam	%	0,05	0,05	KKUPM	
	3. Indeks Kualitas Lingkungan Hidup			Indeks	58,24	58,24	Lingkungan Hidup
	1.1.5 Meningkatnya Kualitas Lingkungan Hidup	6) Indeks Kualitas Udara (IKU)	Indeks	75,40	75,40	Lingkungan Hidup	
		7) Indeks Kualitas Air (IKA)	Indeks	52,80	52,80	Lingkungan Hidup	
		8) Indeks Kualitas Tutupan Lahan (IKTL)	Indeks	35,85	35,85	Lingkungan Hidup	
Misi 2. Pemberdayaan Perekonomian Rakyat							
2.1. Meningkatkan produktivitas ekonomi dan daya saing daerah							
	4. Tingkat Pertumbuhan ekonomi			%	4,25-5	4,25-5	Statistik
	5. Tingkat inflasi			%	3,0+1	3,0+1	Statistik
	6. PDRB Perkapita (Rp.000)			Rp.000	29.450	29.450	Statistik
	2.1.1. Meningkatnya produktivitas sektor pertanian, dan perikanan	9) Kontribusi sektor Pertanian, kehutanan dan perikanan dalam	%	16,01	16,01	Pertanian	
		10) Skor Pola Pangan harapan	Score	84,30	84,30	Pangan	
	2.1.2. Meningkatnya produktivitas sektor Akomodasi dan Makan Minum dalam PDRB	11) Kontribusi sektor Akomodasi dan Makan Minum dalam PDRB	%	5,50	5,50	Pariwisata	
	2.1.3. Meningkatnya produktivitas sektor perdagangan	12) Pertumbuhan PDRB Sektor Perdagangan	%	1,70	1,70	Perdagangan	
	2.1.4. Meningkatnya produktivitas sektor industri pengolahan	13) Pertumbuhan PDRB sektor industri pengolahan	%	3,20	3,20	Perindustrian	
	2.1.5. Meningkatnya nilai investasi daerah	14) Persentase Pertumbuhan Nilai Investasi/ Investor	%	0,25	0,25	Penanaman Modal, Koperasi UMKM	
	7. Tingkat Pengangguran Terbuka			%	5,80	5,80	Tenaga Kerja

Tujuan	Indikator	Sasaran	Indikator	Satuan	Target Capaian RPJMD 2023	Target RKPD 2023	Urusan
1	2	3	4	5	6	7	8
		2.1.6. Meningkatnya tingkat partisipasi angkatan kerja (TPAK)	15) TPAK	%	74,99	74,99	Tenaga Kerja
Misi 3. Pendidikan Gratis SD/SMP dan Kesehatan Gratis							
3.1. Terwujudnya SDM yang berkualitas dan berdaya saing tinggi							
	8. Indeks Pembangunan Manusia (IPM)			Indeks	76,30	76,30	Perencanaan
	3.1.1. Meningkatnya kualitas pendidikan		16) Harapan lama Sekolah	Tahun	13,98	13,98	Pendidikan
			17) Rata-rata Lama Sekolah	Tahun	8,71	8,71	Pendidikan
	3.1.2. Meningkatnya derajat kesehatan masyarakat		18) Usia harapan Hidup	Tahun	77,84	77,84	Kesehatan
Misi 4. Pembangunan Desa Sebagai Pusat Pertumbuhan							
4.1 Mewujudkan pemerataan antar desa							
	9. Indeks Desa Membangun (IDM)			Indeks	0,6858	0,6858	Permasdes
	4.1.1. Meningkatnya kemajuan dan kemandirian desa		19) Indeks Ketahanan Sosial	Indeks	0,7919	0,7919	Permasdes
			20) Indeks Ketahanan Ekonomi	Indeks	0,6339	0,6339	Permasdes
			21) Indeks Ketahanan Lingkungan	Indeks	0,6317	0,6317	Permasdes
Misi 5. Peningkatan Kualitas Keagamaan, Sosial Budaya, Pemberdayaan Perempuan, Pemuda dan Olahraga							
5.1. Terwujudnya masyarakat yang religius, berbudaya, berprestasi, dan kesetaraan gender.							
	10. Nilai Kabupaten Peduli HAM			Nilai	80,50	80,50	Unsur Penunjang Pemerintahan
	5.1.1. Meningkatnya kualitas keagamaan dalam keberagaman.		22) Penurunan kasus gangguan keamanan, ketertiban, dan kenyamanan	Kasus	120	120	KKUPM
			23) Persentase Tertanganinya kasus pelanggaran perda	%	92	92	KKUPM
			24) Persentase pengendalian kasus Konflik SARA (%) (tidak ada kasus)	%	0	0	Unsur Pemerintahan Umum (BAKESBANG POL)
	11. Indeks Pembangunan Kebudayaan			Indeks	80	80	Kebudayaan
	5.1.2. Meningkatnya pelestarian dan penge lolaan kebudayaan		25) Persentase benda, situs dan kawasan cagar budaya yang dilestarikan	%	90	90	Kebudayaan
			26) Persentase kelompok seni budaya yang aktif	%	13,75	13,75	Kebudayaan
	12. Prestasi Pemuda dan Olahraga			Buah	15	15	Pemuda dan Olahraga
	5.1.3. Meningkatnya prestasi pemuda dan olah raga		27) Jumlah Prestasi Pemuda di regional / nasional / internasional	Buah	8	8	Pemuda dan Olahraga
			28) Jumlah Prestasi Olah Raga di regional / nasional / internasional	Buah	7	7	Pemuda dan Olahraga
	13. Angka kemiskinan			%	8,96	8,96	Statistik
	5.1.4. Meningkatnya kesejahteraan		29) Pengeluaran Perkapita	(Rp.juta)	15,45	15,45	Statistik
			30) Persentase Penanganan PMKS	%	2,50	2,50	Sosial

Tujuan	Indikator	Sasaran	Indikator	Satuan	Target Capaian RPJMD 2023	Target RKPD 2023	Urusan
1	2	3	4	5	6	7	8
		sosial					
	14. IPG (Indeks Pembangunan Gender)			Indeks	97,35	97,35	PP dan PA
	5.1.5. Meningkatnya kualitas pembangunan gender, dan perlindungan anak	31) Indeks Pemberdayaan Gender (IDG)	Indeks	74,95	74,95	PP dan PA	
		32) Kabupaten Layak Anak	Score	780	780	PP dan PA	
5.2. Terwujudnya, tata kelola pemerintahan yang baik							
	15. Indeks Reformasi Birokrasi			Indeks	80	80	Unsur Penunjang Pemerintahan
	5.2.1. Meningkatnya pemerintahan yang akuntabel, efisien dan efektif serta pelayanan yang berkualitas	33) Indeks SPBE	Indeks	3,50	3,50	Kominfo	
		34) Nilai SAKIP	Nilai	85	85	Unsur Penunjang Pemerintahan	
		35) Laporan Keuangan Pemerintah Daerah	Opini	WTP	WTP	Keuangan	
		36) Indeks profesionalitas Pegawai (IPP) / ASN	Indeks	65,00	65,00	Kepegawaian, Pendidikan dan Pelatihan	
		37) IKM Kabupaten (Rerata IKM OPD)	%	81,67	81,67	Unsur Penunjang Pemerintahan	
		38) Maturitas SPIP	Level	3	3	Pengawasan	
		39) Indeks Arsip	Indeks	85	85	Kearsipan	

Sumber : RPJMD Kabupaten Karanganyar 2018-2023 (Perubahan)

BAB V

RENCANA KERJA DAN PENDANAAN DAERAH

5.1. Rencana Kerja Tahun 2023

Berdasarkan Undang-Undang Nomor 23 Tahun 2014, belanja daerah digunakan untuk pelaksanaan urusan pemerintahan konkuren yang menjadi kewenangan daerah yang terdiri atas urusan pemerintahan wajib dan urusan pemerintahan pilihan. Urusan pemerintahan wajib yang berkaitan dengan pelayanan dasar meliputi: (a) pendidikan, (b) kesehatan, (c) pekerjaan umum dan penataan ruang, (d) perumahan rakyat dan kawasan permukiman, (e) ketentraman, ketertiban umum, dan perlindungan masyarakat, dan (f) sosial. Urusan Pemerintahan Wajib yang tidak berkaitan dengan pelayanan dasar meliputi: (a) tenaga kerja, (b) pemberdayaan perempuan dan perlindungan anak, (c) pangan, (d) pertanahan, (e) lingkungan hidup, (f) administrasi kependudukan dan pencatatan sipil, (g) pemberdayaan masyarakat dan desa, (h) pengendalian penduduk dan keluarga berencana, (i) perhubungan, (j) komunikasi dan informatika, (k) koperasi, usaha kecil, dan menengah, (l) penanaman modal, (m) kepemudaan dan olahraga, (n) statistik, (o) persandian, (p) kebudayaan, (q) perpustakaan, dan (r) kearsipan. Urusan pemerintahan pilihan meliputi: (a) kelautan dan perikanan, (b) pariwisata, (c) pertanian, (d) kehutanan, (e) energi dan sumber daya mineral, (f) perdagangan, (g) perindustrian, dan (h) transmigrasi.

Menurut Undang-Undang Nomor 23 Tahun 2014, Pasal 219 Badan sebagaimana dimaksud dalam Pasal 209 ayat (1) huruf e dan ayat (2) huruf e dibentuk untuk melaksanakan fungsi penunjang Urusan Pemerintahan yang menjadi kewenangan Daerah meliputi:

- a. perencanaan;
- b. keuangan;
- c. kepegawaian serta pendidikan dan pelatihan;
- d. penelitian dan pengembangan; dan
- e. fungsi lain sesuai dengan ketentuan peraturan perundang-undangan.

Rencana Kerja Pemerintah Daerah merupakan kumpulan Program dan kegiatan yang akan dilaksanakan oleh Perangkat Daerah pada tahun 2021. Memperhatikan Peraturan Daerah Nomor 10 Tahun 2019 dan Peraturan Menteri Dalam Negeri Nomor 90 Tahun 2019, maka dilakukan mapping program untuk setiap urusan, sebagaimana Tabel berikut. Dalam Matriks tersebut bukan merupakan persandingan antar program, dimana Dalam Peraturan Menteri dalam Negeri Nomor 90 Tahun 2019, terdapat satu

program yang digunakan pada semua Urusan Pemerintahan yaitu **1). Program Penunjang Urusan Pemerintahan Daerah**. Program – program tersebut akan dirinci sebagaimana tercantum dalam dalam Lampiran RKPD 2023.

5.1.1. Urusan Wajib Pelayanan Dasar

Urusan pemerintahan wajib yang berkaitan dengan pelayanan dasar meliputi:

a. Pendidikan,

Memperhatikan capaian indikator urusan pendidikan tahun 2021 urusan pendidikan, program 2023 diprioritaskan untuk meningkatkan sarana prasarana terutama pendidikan non formal, mempertahankan indikator yang sudah tercapai, serta meningkatkan kesejahteraan tenaga pendidikan. Dengan program prioritas sebagai berikut :

Tabel 5.1.

Program dan Perkiraan Pendanaan Urusan Pendidikan Tahun 2023

PROGRAM	INDIKATOR KINERJA	SATUAN	TARGET	USULAN PENDANAAN	PERANGKAT DAERAH
1. PROGRAM PENUNJANG URUSAN PEMERINTAHAN DAERAH KABUPATEN/KOTA	Nilai SAKIP	Nilai	85,72	612.397.353.500	Dinas Pendidikan dan Kebudayaan
2. PROGRAM PENGELOLAAN PENDIDIKAN	Persentase Warga Negara Usia 5-6 Tahun yang berpartisipasi dalam pendidikan PAUD	%	92	154.042.009.000	Dinas Pendidikan dan Kebudayaan
	Persentase Warga Negara Usia 7 - 12 Tahun yang berpartisipasi dalam pendidikan dasar	%	87		
	Persentase Warga Negara Usia 13 - 15 Tahun yang berpartisipasi dalam pendidikan dasar	%	100		
	Persentase Warga Negara Usia 7 - 18 Tahun yang belum menyelesaikan pendidikan dasar dan atau menengah yang berpartisipasi dalam pendidikan kesetaraan	%	100		
3. PROGRAM PENGEMBANGAN KURIKULUM	Persentase kurikulum muatan lokal yang diterapkan	%	65	0	Dinas Pendidikan dan Kebudayaan
4. PROGRAM PENDIDIK DAN TENAGA KEPENDIDIKAN	Persentase Pendidik dan Tenaga Kependidikan yang memenuhi standart	%	75	0	Dinas Pendidikan dan Kebudayaan
5. PROGRAM PENGENDALIAN PERIZINAN PENDIDIKAN	Persentase Lembaga pendidikan yang memiliki izin	%	80	10.000.000	Dinas Pendidikan dan Kebudayaan
JUMLAH				766.449.362.500	

Sumber : Baperlitbang 2022, diolah

b. Kesehatan,

Urusan kesehatan diprioritaskan untuk meningkatkan jaminan kesehatan bagi masyarakat miskin, peningkatan inovasi upaya pencegahan dan penanganan stunting dan pemerataan dan peningkatan sarana prasarana kesehatan, sehingga memenuhi standar minimum pelayanan kesehatan. Dengan program prioritas sebagai berikut :

Tabel 5.2.
Program dan Perkiraan Pendanaan Urusan Kesehatan Tahun 2023

PROGRAM	INDIKATOR KINERJA	SATUAN	TARGET	USULAN PENDANAAN	PERANGKAT DAERAH
1. PROGRAM PENUNJANG URUSAN PEMERINTAHAN DAERAH	Nilai SAKIP	Nilai	80	280.211.566.663	Dinas Kesehatan
2. PROGRAM PEMENUHAN UPAYA KESEHATAN PERORANGAN DAN UPAYA KESEHATAN MASYARAKAT	Persentase fasyankes yang terakreditasi minimal utama	%	30	87.426.152.527	Dinas Kesehatan
	Persentase penyakit potensial KLB yang ditangani	%	100		
	Persentase Balita Gizi Buruk	%	<0,2		
	Persentase Desa STBM	%	41		
	Persentase fasilitas pelayanan kesehatan yang mendapatkan rekomendasi perizinan	%	100		
	Persentase fasyankes yang memenuhi standar sumber daya kesehatan	%	40		
	Persentase Pelayanan Kesehatan Ibu Hamil	%	100		
	Persentase Pelayanan Kesehatan Ibu Bersalin	%	100		
	Persentase Pelayanan Kesehatan Bayi Baru Lahir	%	100		
	Persentase Pelayanan Kesehatan Balita	%	100		
	Persentase Pelayanan Kesehatan pada Usia Pendidikan Dasar	%	100		
	Persentase Pelayanan Kesehatan pada Usia Produktif	%	100		
	Persentase Pelayanan Kesehatan pada Usia Lanjut	%	100		
	Persentase Pelayanan Kesehatan Penderita Hipertensi	%	100		
	Persentase Pelayanan Kesehatan Penderita Diabetes Melitus	%	100		
	Persentase Pelayanan Kesehatan Orang Dengan Gangguan Jiwa Berat	%	100		
	Persentase Pelayanan Kesehatan Orang Terduga Tuberkulosis	%	100		
	Persentase Pelayanan Kesehatan Orang Dengan Risiko Terinfeksi HIV	%	100		
3. PROGRAM PENINGKATAN KAPASITAS SUMBER DAYA MANUSIA KESEHATAN	Persentase tenaga medis sesuai kompetensi	%	40	1.568.086.000	Dinas Kesehatan
	Persentase tenaga kesehatan sesuai standar kompetensi	%	40		
4. PROGRAM SEDIAAN FARMASI, ALAT KESEHATAN DAN MAKANAN MINUMAN	Persentase sarana kesehatan yang memenuhi standar kefarmasian	%	40	498.162.900	Dinas Kesehatan
	Persentase sarana kesehatan yang mendapatkan rekomendasi perizinan	%	100		
	Persentase TPM yang memenuhi syarat	%	40		
5. PROGRAM PEMBERDAYAAN MASYARAKAT BIDANG KESEHATAN	Persentase Desa siaga Aktif	%	100	482.218.000	Dinas Kesehatan
	Persentase rumah tangga sehat	%	90		
JUMLAH				370.186.186.090	

Sumber : Baperlitbang 2022, diolah

c. Pekerjaan Umum dan Penataan Ruang,

Diprioritaskan untuk meningkatkan keterjangkauan wilayah dengan sarpras yang baik, terutama yang mendukung pengembangan ekonomi desa dan meningkatkan produksi pertanian dan pariwisata,

meningkatkan sarana prasarana perkantoran (gedung kantor dan fasilitas publik), Dengan program prioritas sebagai berikut :

Tabel 5.3.
Program dan Perkiraan Pendanaan Urusan Pekerjaan Umum dan Penataan Ruang Tahun 2023

PROGRAM	INDIKATOR KINERJA	SATUAN	TARGET	USULAN PENDANAAN	PERANGKAT DAERAH
1. PROGRAM PENUNJANG URUSAN PEMERINTAHAN DAERAH KABUPATEN/KOTA	Nilai SAKIP	Nilai	73	17.773.398.543	Dinas Pekerjaan Umum dan Perumahan Rakyat
2. PROGRAM PENGELOLAAN SUMBER DAYA AIR (SDA)	Persentase irigasi dalam kondisi baik	%	72	6.588.186.000	Dinas Pekerjaan Umum dan Perumahan Rakyat
3. PROGRAM PENGELOLAAN DAN PENGEMBANGAN SISTEM PENYEDIAAN AIR MINUM	Persentase penduduk atau rumah tangga, yang terlayani jaringan air minum	%	95	8.168.772.000	Dinas Pekerjaan Umum dan Perumahan Rakyat
4. PROGRAM PENGELOLAAN DAN PENGEMBANGAN SISTEM AIR LIMBAH	Cakupan layanan IPAL (Jumlah yang terlayani dibanding seharusnya)	%	97	5.083.429.000	Dinas Pekerjaan Umum dan Perumahan Rakyat
	Persentase penduduk atau rumah tangga, yang terlayani jaringan IPAL	%	97		
5. PROGRAM PENGELOLAAN DAN PENGEMBANGAN SISTEM DRAINASE	Persentase saluran dalam kondisi baik	%	72	100.000.000	Dinas Pekerjaan Umum dan Perumahan Rakyat
6. PROGRAM PENATAAN BANGUNAN GEDUNG	Persentase bangunan gedung yang memenuhi peraturan	%	55	3.150.000.000	Dinas Pekerjaan Umum dan Perumahan Rakyat
7. PROGRAM PENYELENGGARAAN JALAN	Persentase panjang jalan kabupaten dalam kondisi mantap	%	88	39.222.714.000	Dinas Pekerjaan Umum dan Perumahan Rakyat
8. PROGRAM PENGEMBANGAN JASA KONSTRUKSI	Persentase penyedia jasa konstruksi yang baik (sehat)	%	83	75.000.000	Dinas Pekerjaan Umum dan Perumahan Rakyat
9. PROGRAM PENYELENGGARAAN PENATAAN RUANG	Persentase penggunaan lahan sesuai peruntukan	%	83	1.544.000.000	Dinas Pekerjaan Umum dan Perumahan Rakyat
JUMLAH				81.705.499.543	

Sumber : Baperlitbang 2022, diolah

d. Perumahan Rakyat dan Kawasan Permukiman

Diprioritaskan untuk mengurangi kawasan kumuh, mengurangi rumah tidak layak huni (RTLH), meningkatkan kebersihan dan kesehatan lingkungan permukiman, penyediaan dan pemenuhan kebutuhan air bersih, serta pemenuhan standar areal pemakaman. Dengan program prioritas sebagai berikut :

Tabel 5.4.
Program dan Perkiraan Pendanaan Urusan Perumahan Rakyat dan Kawasan Permukiman Tahun 2023

PROGRAM	INDIKATOR KINERJA	SATUAN	TARGET	USULAN PENDANAAN	PERANGKAT DAERAH
1. PROGRAM PENGEMBANGAN PERUMAHAN	Rasio rumah layak huni terhadap jumlah penduduk	Rasio	0,4	270.000.000	Dinas Pekerjaan Umum dan Perumahan Rakyat
2. PROGRAM KAWASAN PERMUKIMAN	Persentase peningkatan penataan permukiman	%	75	1.911.649.000	Dinas Pekerjaan Umum dan Perumahan Rakyat
3. PROGRAM PERUMAHAN DAN KAWASAN PERMUKIMAN KUMUH	Persentase pengurangan permukiman kumuh	%	61,73	240.000.000	Dinas Pekerjaan Umum dan Perumahan Rakyat
4. PROGRAM PENINGKATAN PRASARANA, SARANA DAN UTILITAS UMUM (PSU)	Persentase PSU yang telah diserahkan kepada pemerintah (tercatat sebagai aset)	%	45	1.542.000.000	Dinas Pekerjaan Umum dan Perumahan Rakyat
JUMLAH				3.963.649.000	

Sumber : Baperlitbang 2022, diolah

e. Ketentraman, Ketertiban Umum, dan Perlindungan Masyarakat

Diprioritaskan untuk mengurangi kawasan kumuh, mengurangi jumlah angka kecelakaan, korban bencana, pelanggaran perda, sehingga terwujud daerah yang tertib dan kondusif. Dengan program prioritas sebagai berikut :

Tabel 5.5.
Program dan Perkiraan Pendanaan Urusan Ketentraman, Ketertiban Umum, dan Perlindungan Masyarakat Tahun 2023

PROGRAM	INDIKATOR KINERJA	SATUAN	TARGET	USULAN PENDANAAN	PERANGKAT DAERAH
1. PROGRAM PENUNJANG URUSAN PEMERINTAHAN DAERAH KABUPATEN/KOTA	Nilai SAKIP	Nilai	87,63	6.247.363.300	Satuan Polisi Pamong Praja
2. PROGRAM PENINGKATAN KETENTERAMAN DAN KETERTIBAN UMUM	Persentase patroli siaga ketertiban umum dan kenyamanan lingkungan	%	100	19.655.551.700	Satuan Polisi Pamong Praja
	Rasio linmas terhadap jumlah penduduk	%	0,68		
	Prosentase warga negara yang mendapat pelayanan akibat dari penegakan perda	%	100		
3. PROGRAM PENCEGAHAN, PENANGGULANGAN, PENYELAMATAN KEBAKARAN DAN PENYELAMATAN NON KEBAKARAN	Rasio WMK terhadap luas wilayah	%	32	1.003.520.000	Satuan Polisi Pamong Praja
	Persentase warga negara yang memperoleh layanan penyelamatan dan evakuasi korban kebakaran	%	100		
4. PROGRAM PENUNJANG URUSAN PEMERINTAHAN DAERAH KABUPATEN/KOTA	Nilai SAKIP	Nilai	67	3.728.554.000	Badan Penanggulangan Bencana Daerah
5. PROGRAM PENANGGULANGAN BENCANA	Indeks Ketahanan Daerah (IKD) dalam Penanggulangan Bencana	Indeks	0,8	2.293.040.000	Badan Penanggulangan Bencana Daerah
	Persentase pelayanan informasi rawan bencana	%	100		
	Persentase Pelayanan Pencegahan dan kesiapsiagaan terhadap bencana	%	9,04		
	Persentase Pelayanan Penyelamatan dan Evakuasi Korban Bencana	%	100		
JUMLAH				32.928.029.000	

Sumber : Baperlitbang 2022, diolah

f. Sosial.

Diprioritaskan untuk penyediaan jaminan jaring pengaman sosial, penanganan dan penanggulangan masalah PMKS dan PGOT, peningkatan ketrampilan. Dengan program prioritas sebagai berikut :

Tabel 5.6.
Program dan Perkiraan Pendanaan Urusan Sosial Tahun 2023

PROGRAM	INDIKATOR KINERJA	SATUAN	TARGET	USULAN PENDANAAN	PERANGKAT DAERAH
1. PROGRAM PENUNJANG URUSAN PEMERINTAHAN DAERAH KABUPATEN/KOTA	Nilai SAKIP	Nilai	79,44	5.007.810.000	Dinas Sosial
2. PROGRAM PEMBERDAYAAN SOSIAL	Persentase PSKS yang berperan aktif dalam penyelenggaraan kesejahteraan sosial	%	98,00	76.860.000	Dinas Sosial
2. PROGRAM REHABILITASI SOSIAL	Persentase Penyandang Disabilitas Terlantar yang terpenuhi kebutuhan dasarnya di luar panti	%	100	1.109.442.000	Dinas Sosial
	Persentase Anak Terlantar yang terpenuhi kebutuhan dasarnya di luar panti	%	100		
	Persentase Lanjut Usia Terlantar yang terpenuhi kebutuhan dasarnya di luar panti	%	100		
	Persentase Gelandangan dan Pengemis yang terpenuhi kebutuhan dasarnya di luar	%	100		

PROGRAM	INDIKATOR KINERJA	SATUAN	TARGET	USULAN PENDANAAN	PERANGKAT DAERAH
	panti				
	Persentase pembinaan kepada Lembaga Kesejahteraan Sosial/Panti Asuhan/Organisasi Sosial	%	100		
	Meningkatnya pelayanan terhadap anak yang mengalami masalah kesejahteraan sosial	%	100		
	Prosentase penanganan timbulnya penyandang penyakit sosial	%	100		
3. PROGRAM PERLINDUNGAN DAN JAMINAN SOSIAL	Persentase KK miskin yang terpenuhi kebutuhan dasarnya	%	0.50	1.636.720.000	Dinas Sosial
4. PROGRAM PENANGANAN BENCANA	Persentase Korban Bencana Alam dan Sosial yang terpenuhi kebutuhan dasarnya pada saat dan setelah tanggap darurat bencana daerah kabupaten/kota	%	100	150.000.000	Dinas Sosial
5. PROGRAM PENGELOLAAN TAMAN MAKAM PAHLAWAN	Persentase sarana dan prasarana Taman Makam Pahlawan dalam kondisi baik	%	100	23.500.000	Dinas Sosial
JUMLAH				8.004.332.000	

Sumber : Baperlitbang 2022, diolah

5.1.2. Urusan Wajib Bukan Pelayanan Dasar

Pelaksanaan Program untuk masing-masing urusan oleh Perangkat Daerah, sebagaimana tabel –tabel berikut.

a. Tenaga Kerja

Diprioritaskan untuk mengurangi pengangguran dengan cara mengadakan pelatihan dan bantuan usaha, mengoptimalkan Balai Latihan Kerja, dan meningkatkan wirausahawan mandiri terutama dari kalangan pemuda, serta meningkatkan kerjasama tripartit yang harmonis. Dengan program prioritas sebagai berikut :

Tabel 5.7.
Program dan Perkiraan Pendanaan Urusan Tenaga Kerja Tahun 2023

PROGRAM	INDIKATOR KINERJA	SATUAN	TARGET	USULAN PENDANAAN	PERANGKAT DAERAH
1. PROGRAM PERENCANAAN TENAGA KERJA	Persentase kegiatan yang dilaksanakan yang mengacu ke rencana tenaga kerja	%	70	10.000.000	Dinas Perdagangan, Tenaga Kerja, Koperasi, Usaha Kecil dan Menengah
2. PROGRAM PELATIHAN KERJA DAN PRODUKTIVITAS TENAGA KERJA	Persentase ketersediaan tenaga kerja terampil dan terlatih	%	30	34.000.000	Dinas Perdagangan, Tenaga Kerja, Koperasi, Usaha Kecil dan Menengah
3. PROGRAM PENEMPATAN TENAGA KERJA	Persentase tenaga kerja yang ditempatkan	%	57	460.000.000	Dinas Perdagangan, Tenaga Kerja, Koperasi, Usaha Kecil dan Menengah
4. PROGRAM HUBUNGAN INDUSTRIAL	Persentase perselisihan hubungan industrial yang terselesaikan	%	100	150.000.000	Dinas Perdagangan, Tenaga Kerja, Koperasi, Usaha Kecil dan Menengah
JUMLAH				654.000.000	

Sumber : Baperlitbang 2022, diolah

b. Pemberdayaan Perempuan dan Perlindungan Anak

Diprioritaskan untuk mengurangi kekerasan dalam rumah tangga, perlindungan anak dan penjaminan tumbuh kembang anak dalam rangka pengurangan stunting dan penurunan angka KDRT. Disamping juga untuk meningkatkan peran perempuan dalam ketahanan keluarga (ekonomi dan sosial). Dengan program prioritas sebagai berikut :

Tabel 5.8.
Program dan Perkiraan Pendanaan Urusan Pemberdayaan Perempuan
dan Perlindungan Anak Tahun 2023

PROGRAM	INDIKATOR KINERJA	SATUAN	TARGET	USULAN PENDANAAN	PERANGKAT DAERAH
1. PROGRAM PENUNJANG URUSAN PEMERINTAHAN DAERAH KABUPATEN/KOTA	Nilai SAKIP	Nilai	79,35	4.963.116.000	Dinas Pemberdayaan Perempuan, Perlindungan Anak, Pengendalian Penduduk dan KB
2. PROGRAM PENGARUS UTAMAAN GENDER DAN PEMBERDAYAAN PEREMPUAN	Lembaga Pemerintah yang Responsif Gender	Lembaga	60	45.000.000	Dinas Pemberdayaan Perempuan, Perlindungan Anak, Pengendalian Penduduk dan KB
3. PROGRAM PERLINDUNGAN PEREMPUAN	Persentase kasus kekerasan perempuan	%	0,0042	35.000.000	Dinas Pemberdayaan Perempuan, Perlindungan Anak, Pengendalian Penduduk dan KB
4. PROGRAM PENINGKATAN KUALITAS KELUARGA	Persentase Angka Perceraian	%	14,26	100.000.000	Dinas Pemberdayaan Perempuan, Perlindungan Anak, Pengendalian Penduduk dan KB
5. PROGRAM PENGELOLAAN SISTEM DATA GENDER DAN ANAK	Persentase OPD yang memiliki Data Gender	%	23,81	16.200.000	Dinas Pemberdayaan Perempuan, Perlindungan Anak, Pengendalian Penduduk dan KB
6. PROGRAM PEMENUHAN HAK ANAK (PHA)	Prosentase desa layak anak	%	15	65.000.000	Dinas Pemberdayaan Perempuan, Perlindungan Anak, Pengendalian Penduduk dan KB
7. PROGRAM PERLINDUNGAN KHUSUS ANAK	Prosentase kasus kekerasan anak	%	0,0076	35.000.000	Dinas Pemberdayaan Perempuan, Perlindungan Anak, Pengendalian Penduduk dan KB
JUMLAH				5.259.316.000	

Sumber : Baperlitbang 2022, diolah

c. Pangan

Diprioritaskan untuk meningkatkan produksi pangan daerah, dalam rangka menjaga ketersediaan dan terpenuhinya kebutuhan pangan dan menjaga stabilitas harga pangan di daerah. Dengan program prioritas sebagai berikut :

Tabel 5.9.
Program dan Perkiraan Pendanaan Urusan Pangan Tahun 2023

PROGRAM	INDIKATOR KINERJA	SATUAN	TARGET	USULAN PENDANAAN	PERANGKAT DAERAH
1. PROGRAM PENGELOLAAN SUMBER DAYA EKONOMI UNTUK KEDAULATAN DAN KEMANDIRIAN PANGAN	Persentase lumbung pangan aktif	%	65,22	1.005.000.000	Dinas Pertanian, Pangan dan Perikanan
2. PROGRAM PENINGKATAN DIVERSIFIKASI DAN KETAHANAN PANGAN MASYARAKAT	Angka Konsumsi Energi (AKE);	kalori/ kapita/ tahun;	1870,5	160.000.000	Dinas Pertanian, Pangan dan Perikanan
	Angka Konsumsi Protein (AKP)	gram/ kapita/ tahun ;	51,5		
	Indeks Ketahanan Pangan	Indeks	87,82		
3. PROGRAM PENANGANAN KERAWANAN PANGAN	Prosentase desa rawan pangan	%	24,29	10.000.000	Dinas Pertanian, Pangan dan Perikanan
4. PROGRAM PENGAWASAN KEAMANAN PANGAN	Jumlah pangan segar yang diuji	komoditas; pasar	8 dan 4	10.000.000	Dinas Pertanian, Pangan dan Perikanan
JUMLAH				1.185.000.000	

Sumber : Baperlitbang 2022, diolah

d. Pertanian

Diprioritaskan untuk meningkatkan kejelasan status tanah milik pemerintah daerah dan penyediaan tanah (lahan) untuk pelayanan publik. Dengan program prioritas sebagai berikut :

Tabel 5.10.

Program dan Perkiraan Pendanaan Urusan Pertanian Tahun 2023

PROGRAM	INDIKATOR KINERJA	SATUAN	TARGET	USULAN PENDANAAN	PERANGKAT DAERAH
1. PROGRAM PENATAGUNAAN TANAH	Persentase tanah milik pemerintah yang telah bersertifikat	%	80	100.000.000	Dinas Pekerjaan Umum dan Perumahan Rakyat
JUMLAH				100.000.000	

Sumber : Baperlitbang 2022, diolah

e. Lingkungan Hidup

Diprioritaskan untuk meningkatkan pengendalian pencemaran lingkungan hidup (pengelolaan sampah, pemantauan polusi udara dan air), meningkatkan kualitas lingkungan dengan pelestarian dan peningkatan ruang terbuka hijau dan ruang publik. Dengan program prioritas sebagai berikut :

Tabel 5.11.

Program dan Perkiraan Pendanaan Urusan Lingkungan Hidup Tahun 2023

PROGRAM	INDIKATOR KINERJA	SATUAN	TARGET	USULAN PENDANAAN	PERANGKAT DAERAH
1. PROGRAM PENUNJANG URUSAN PEMERINTAHAN DAERAH KABUPATEN/KOTA	Nilai SAKIP	Nilai	62,25	9.402.939.000	Dinas Lingkungan Hidup
2. PROGRAM PERENCANAAN LINGKUNGAN HIDUP	Persentase jumlah dokumen pengelolaan LH yang tersusun	%	100	370.000.000	Dinas Lingkungan Hidup
2. PROGRAM PENGENDALIAN PENCEMARAN DAN/ATAU KERUSAKAN LINGKUNGAN HIDUP	Persentase hasil pemantauan kualitas lingkungan (air, udara, tanah) yang memenuhi baku mutu	%	75	678.000.000	Dinas Lingkungan Hidup
3. PROGRAM PENGELOLAAN KEANEKARAGAMAN HAYATI (KEHATI)	Persentase luas Ruang Terbuka Hijau (RTH)	%	75	75.000.000	Dinas Lingkungan Hidup
4. PROGRAM PENGENDALIAN BAHAN BERBAHAYA DAN BERACUN (B3) DAN LIMBAH BAHAN BERBAHAYA DAN BERACUN (LIMBAH B3)	Cakupan pelaku usaha yang telah melakukan integrasi rincian teknis penyimpanan limbah B3 ke dalam persetujuan lingkungan	%	100	100.000.000	Dinas Lingkungan Hidup
5. PROGRAM PEMBINAAN DAN PENGAWASAN TERHADAP IZIN LINGKUNGAN DAN IZIN PERLINDUNGAN DAN PENGELOLAAN LINGKUNGAN HIDUP (PPLH)	Persentase kegiatan atau usaha yang taat terhadap peraturan perundang-undangan	%	80	128.000.000	Dinas Lingkungan Hidup
6. PROGRAM PENINGKATAN PENDIDIKAN, PELATIHAN DAN PENYULUHAN LINGKUNGAN HIDUP UNTUK MASYARAKAT	Cakupan Masyarakat/ Lembaga Masyarakat/ Dunia Pendidikan yang mengikuti Pendidikan, Pelatihan dan Penyuluhan LH	%	75	78.500.000	Dinas Lingkungan Hidup
7. PROGRAM PENGHARGAAN LINGKUNGAN HIDUP UNTUK MASYARAKAT	Cakupan Masyarakat/ Lembaga Masyarakat/ Dunia Usaha/ Dunia Pendidikan yang mengikuti Penghargaan Tingkat Nasional	%	70	73.000.000	Dinas Lingkungan Hidup
8. PROGRAM PENANGANAN PENGADUAN LINGKUNGAN HIDUP	Persentase tindak lanjut aduan lingkungan hidup	%	100	40.000.000	Dinas Lingkungan Hidup
9. PROGRAM PENGELOLAAN PERSAMPAHAN	Persentase jumlah sampah yang tertangani	%	73	4.495.407.000	Dinas Lingkungan Hidup
JUMLAH				15.440.846.000	

Sumber : Baperlitbang 2022, diolah

f. Administrasi Kependudukan dan Pencatatan Sipil

Diprioritaskan untuk meningkatkan standar pelayanan administrasi kependudukan, meningkatkan kepemilikan dokumen kependudukan dan pencatatan sipil dan pemanfaatan data kependudukan lebih optimal. Dengan program prioritas sebagai berikut :

Tabel 5.12.

Program dan Perkiraan Pendanaan Urusan Administrasi Kependudukan dan Pencatatan Sipil Tahun 2023

PROGRAM	INDIKATOR KINERJA	SATUAN	TARGET	USULAN PENDANAAN	PERANGKAT DAERAH
1. PROGRAM PENUNJANG URUSAN PEMERINTAHAN DAERAH KABUPATEN/KOTA	Nilai SAKIP	Nilai	83,23	7.576.632.000	Dinas Kependudukan dan Pencatatan Sipil
2. PROGRAM PENDAFTARAN PENDUDUK	Cakupan Penerbitan Dokumen Pendaftaran Penduduk (KK, KTP, KIA)	%	73,12	1.522.026.500	Dinas Kependudukan dan Pencatatan Sipil
	Cakupan Penerbitan KK	%	97		
	Cakupan Penerbitan KTP El	%	99,37		
	Cakupan Penerbitan KIA	%	23		
3. PROGRAM PENCATATAN SIPIL	Cakupan Penerbitan Dokumen / Akta Pencatatan Sipil (Akta Kelahiran, Akta Kematian, Akta Perkawinan, Akta Perceraian)	%	98,05	135.000.000	Dinas Kependudukan dan Pencatatan Sipil
	Cakupan penerbitan akte kematian	%	100		
	Cakupan penerbitan akte kelahiran	%	92,2		
	Cakupan penerbitan akte Perkawinan	%	100		
	Cakupan penerbitan akte perceraian	%	100		
4. PROGRAM PENGELOLAAN INFORMASI ADMINISTRASI KEPENDUDUKAN	Prosentase ketersediaan database kependudukan	%	100	83.250.000	Dinas Kependudukan dan Pencatatan Sipil
5. PROGRAM PENGELOLAAN PROFIL KEPENDUDUKAN	Prosentase data dan Informasi kependudukan tervalidasi	%	100	18.000.000	Dinas Kependudukan dan Pencatatan Sipil
JUMLAH				9.334.908.500	

Sumber : Baperlitbang 2022, diolah

g. Pemberdayaan Masyarakat dan Desa

Diprioritaskan untuk meningkatkan standar pelayanan administrasi pemerintah desa, meningkatkan kemampuan dan peran desa dalam membangun wilayahnya. Dengan program prioritas sebagai berikut :

Tabel 5.13.

Program dan Perkiraan Pendanaan Urusan Pemberdayaan Masyarakat dan Desa Tahun 2023

PROGRAM	INDIKATOR KINERJA	SATUAN	TARGET	USULAN PENDANAAN	PERANGKAT DAERAH
1. PROGRAM PENUNJANG URUSAN PEMERINTAHAN DAERAH KABUPATEN/KOTA	Nilai SAKIP	Nilai	79	4.746.242.000	Dinas Pemberdayaan Masyarakat dan Desa
2. PROGRAM PENATAAN DESA	Persentase Desa memiliki tata wilayah desa sesuai ketentuan	%	100	225.000.000	Dinas Pemberdayaan Masyarakat dan Desa
2. PROGRAM PENINGKATAN KERJASAMA DESA	Persentase Desa yang melakukan kerjasama	%	100	150.000.000	Dinas Pemberdayaan Masyarakat dan Desa
3. PROGRAM ADMINISTRASI PEMERINTAHAN DESA	Persentase desa memiliki APBDes dan RKPDes sesuai ketentuan	%	100	4.639.000.000	Dinas Pemberdayaan Masyarakat dan Desa
	Persentase desa yang memiliki pengelolaan aset desa	%	100		
4. PROGRAM PEMBERDAYAAN LEMBAGA KEMASYARAKATAN, LEMBAGA ADAT, DAN MASYARAKAT HUKUM ADAT	% Lembaga Kemasyarakatan yang aktif (PKK, Posyandu, Lembaga ekonomi)	%	100	8.031.000.000	Dinas Pemberdayaan Masyarakat dan Desa
JUMLAH				17.791.242.000	

Sumber : Baperlitbang 2022, diolah

Dengan fokus pembangunan di tahun 2023 berupa ” Penguatan Sinergi Pembangunan Desa Dan Kota Untuk Kesejahteraan Yang Merata,

Inklusif, Harmoni Dan Pro Lingkungan Berkelanjutan”, tentu saja bersinggungan langsung dengan Urusan Pemberdayaan Masyarakat dan Desa. Hal tersebut tercermin di dalam program, kegiatan dan sub kegiatan yang direncanakan akan dilaksanakan di tahun 2023. Sebagai contoh dalam Program Pemberdayaan Lembaga Kemasyarakatan Lembaga Adat dan Masyarakat Hukum Adat, direncanakan melaksanakan kegiatan Pemberdayaan Lembaga Kemasyarakatan yang Bergerak di Bidang Pemberdayaan Desa dan Lembaga Adat Tingkat Daerah Kabupaten/Kota serta Pemberdayaan Masyarakat sub kegiatan Fasilitasi Pengembangan Usaha Ekonomi Masyarakat dan Pemerintah Desa dalam Meningkatkan Pendapatan Asli Desa dengan indikator kinerja diantaranya berupa Jumlah pasar desa yang dibina dan Jumlah UP2K (Usaha Peningkatan Pendapatan Keluarga) PKK yang dibina. Dan untuk lebih rincinya terdapat dalam Rencana Kerja Dinas Pemberdayaan Masyarakat dan Desa yang terlampir dalam dokumen Rencana Kerja Pemerintah Daerah Tahun 2023 ini.

h. Pengendalian Penduduk dan Keluarga Berencana

Diprioritaskan untuk meningkatkan standar pelayanan administrasi pemerintah desa, meningkatkan kemampuan dan peran desa dalam membangun wilayahnya. Dengan program prioritas sebagai berikut :

Tabel 5.14.
Program dan Perkiraan Pendanaan Urusan Pengendalian Penduduk dan Keluarga Berencana Tahun 2023

PROGRAM	INDIKATOR KINERJA	SATUAN	TARGET	USULAN PENDANAAN	PERANGKAT DAERAH
1. PROGRAM PENGENDALIAN PENDUDUK	Rasio KB	Rasio	09:01	300.008.000	Dinas Pemberdayaan Perempuan, Perlindungan Anak, Pengendalian Penduduk dan KB
2. PROGRAM PEMBINAAN KELUARGA BERENCANA (KB)	Persentase KB MKJP	%	34	5.685.689.700	Dinas Pemberdayaan Perempuan, Perlindungan Anak, Pengendalian Penduduk dan KB
3. PROGRAM PEMBERDAYAAN DAN PENINGKATAN KELUARGA SEJAHTERA (KS)	Prosentase tribina aktif	%	91	4.773.820.000	Dinas Pemberdayaan Perempuan, Perlindungan Anak, Pengendalian Penduduk dan KB
JUMLAH				10.759.517.700	

Sumber : Baperlitbang 2022, diolah

i. Perhubungan

Diprioritaskan untuk meningkatkan penyediaan rambu, pengatur, penunjuk dan perlindungan pengguna jalan (kelaikan jalan kendaraan bermotor, sehingga korban kecelakaan berkurang. Dengan program prioritas sebagai berikut :

Tabel 5.15.
Program dan Perkiraan Pendanaan Urusan Perhubungan Tahun 2023

PROGRAM	INDIKATOR KINERJA	SATUAN	TARGET	USULAN PENDANAAN	PERANGKAT DAERAH
1. PROGRAM PENUNJANG URUSAN PEMERINTAHAN	Nilai SAKIP	Nilai	65,75	7.499.323.250	Dinas Perhubungan

PROGRAM	INDIKATOR KINERJA	SATUAN	TARGET	USULAN PENDANAAN	PERANGKAT DAERAH
DAERAH KABUPATEN/KOTA					
2. PROGRAM PENYELENGGARAAN LALU LINTAS DAN ANGKUTAN JALAN (LLAJ)	Persentase prasarana dan sarana fasilitas LLAJ dalam kondisi baik	%	70	3.751.156.000	Dinas Perhubungan
	Persentase terminal kondisi baik	%	70		
	Persentase capaian PAD dari parkir (tepi jalan kabupaten)	%	100		
JUMLAH				11.250.479.250	

Sumber : Baperlitbang 2022, diolah

j. Komunikasi dan Informatika

Diprioritaskan untuk meningkatkan pelaksanaan pemerintahan berbasis teknologi (e-gov), secara terpadu, penyediaan informasi publik yang up to date, meningkatkan kerjasama dengan media massa. Dengan program prioritas sebagai berikut :

Tabel 5.16.

Program dan Perkiraan Pendanaan Urusan Komunikasi dan Informatika Tahun 2023

PROGRAM	INDIKATOR KINERJA	SATUAN	TARGET	USULAN PENDANAAN	PERANGKAT DAERAH
1. PROGRAM PENUNJANG URUSAN PEMERINTAHAN DAERAH KABUPATEN/KOTA	Nilai SAKIP	Nilai	72	5.035.181.000	Dinas Komunikasi dan Informatika
2. PROGRAM PENGELOLAAN INFORMASI DAN KOMUNIKASI PUBLIK	Persentase website perangkat daerah yang terupdate (DIP)	%	100	1.486.800.000	Dinas Komunikasi dan Informatika
	Persentase KIM aktif	%	100		
	Persentase media massa yang bekerjasama dengan pemkab	%	60		
3. PROGRAM PENGELOLAAN APLIKASI INFORMATIKA	Persentase layanan pemerintah yang berbasis elektronik	%	85	2.663.321.000	Dinas Komunikasi dan Informatika
	Persentase aplikasi perangkat daerah yang telah terintegrasi	%	50		
JUMLAH				9.185.302.000	

Sumber : Baperlitbang 2022, diolah

k. Koperasi, Usaha Kecil, dan Menengah

Diprioritaskan untuk menjaga keberlangsungan koperasi, usaha kecil dan menengah, serta mengembangkan dunia usaha baik melalui koperasi maupun UMKM. Dengan program prioritas sebagai berikut :

Tabel 5.17.

Program dan Perkiraan Pendanaan Urusan Koperasi, Usaha Kecil, dan Menengah Tahun 2023

PROGRAM	INDIKATOR KINERJA	SATUAN	TARGET	USULAN PENDANAAN	PERANGKAT DAERAH
1. PROGRAM PELAYANAN IZIN USAHA SIMPAN PINJAM	Persentase unit usaha simpan pinjam yang baru	%	14	10.000.000	Dinas Perdagangan, Tenaga Kerja, Koperasi, Usaha Kecil dan Menengah
2. PROGRAM PENGAWASAN DAN PEMERIKSAAN KOPERASI	Persentase Koperasi yang Melaksanakan RAT	%	51	15.000.000	Dinas Perdagangan, Tenaga Kerja, Koperasi, Usaha Kecil dan Menengah
3. PROGRAM PENILAIAN KESEHATAN KSP/USP KOPERASI	Persentase Koperasi aktif	%	24	20.000.000	Dinas Perdagangan, Tenaga Kerja, Koperasi, Usaha Kecil dan Menengah
4. PROGRAM PENDIDIKAN DAN LATIHAN PERKOPERASIAN	Jumlah pengurus, pengawas, pengelola koperasi yang sudah mengikuti Diklat	Orang	625	300.400.000	Dinas Perdagangan, Tenaga Kerja, Koperasi, Usaha Kecil dan Menengah
5. PROGRAM PEMBERDAYAAN DAN PERLINDUNGAN KOPERASI	% koperasi yang menerima bantuan baik dana maupun pembinaan	%	76	94.000.000	Dinas Perdagangan, Tenaga Kerja, Koperasi, Usaha Kecil dan Menengah

PROGRAM	INDIKATOR KINERJA	SATUAN	TARGET	USULAN PENDANAAN	PERANGKAT DAERAH
6. PROGRAM PEMBERDAYAAN USAHA MENENGAH, USAHA KECIL, DAN USAHA MIKRO (UMKM)	Persentase pertumbuhan usaha UMKM baru	%	5	223.000.000	Dinas Perdagangan, Tenaga Kerja, Koperasi, Usaha Kecil dan Menengah
7. PROGRAM PENGEMBANGAN UMKM	Persentase usaha UMKM yang mendapat bantuan (berupa dana dan pembinaan)	%	1,3	0	Dinas Perdagangan, Tenaga Kerja, Koperasi, Usaha Kecil dan Menengah
JUMLAH				662.400.000	

Sumber : Baperlitbang 2022, diolah

1. Penanaman Modal

Diprioritaskan untuk meningkatkan investasi di daerah, dengan penyediaan sarpras yang baik, penyediaan layanan yang cepat, jelas dan ramah, menambah daya tarik investasi (penataan peraturan, kemudahan), meningkatkan kerjasama dengan semua pihak dan sektor. Dengan program prioritas sebagai berikut :

Tabel 5.18.
Program dan Perkiraan Pendanaan Urusan Penanaman Modal Tahun 2023

PROGRAM	INDIKATOR KINERJA	SATUAN	TARGET	USULAN PENDANAAN	PERANGKAT DAERAH
1. PROGRAM PENUNJANG URUSAN PEMERINTAHAN DAERAH KABUPATEN/KOTA	Nilai SAKIP	Nilai	77,06	7.799.503.782	Dinas Penanaman Modal dan Pelayanan Terpadu Satu Pintu
2. PROGRAM PENGEMBANGAN IKLIM PENANAMAN	Peningkatan nilai investasi	Rp (Trilyun)	2,024	100.000.000	Dinas Penanaman Modal dan Pelayanan Terpadu Satu Pintu
3. PROGRAM PROMOSI PENANAMAN MODAL	Prosentasi peningkatan jumlah investor	%	14	0	Dinas Penanaman Modal dan Pelayanan Terpadu Satu Pintu
4. PROGRAM PELAYANAN PENANAMAN MODAL	Jumlah penambahan pelayanan perizinan yang dikeluarkan	buah	500	100.000.000	Dinas Penanaman Modal dan Pelayanan Terpadu Satu Pintu
5. PROGRAM PENGENDALIAN PELAKSANAAN PENANAMAN MODAL	Prosentase Jumlah pelaku usaha yang dapat diawasi	%	30	393.394.000	Dinas Penanaman Modal dan Pelayanan Terpadu Satu Pintu
6. PROGRAM PENGELOLAAN DATA DAN SISTEM INFORMASI PENANAMAN MODAL	% ketersediaan informasi penanaman modal	%	100	375.000.000	Dinas Penanaman Modal dan Pelayanan Terpadu Satu Pintu
JUMLAH				8.767.897.782	

Sumber : Baperlitbang 2022, diolah

m. Kepemudaan dan Olahraga

Diprioritaskan untuk meningkatkan investasi di daerah, dengan penyediaan sarpras olah raga, prestasi olah raga dan peran pemuda dalam pemberdayaan masyarakat di desa dalam berwirausaha. Dengan program prioritas sebagai berikut :

Tabel 5.19.
Program dan Perkiraan Pendanaan Urusan Kepemudaan dan Olahraga Tahun 2023

PROGRAM	INDIKATOR KINERJA	SATUAN	TARGET	USULAN PENDANAAN	PERANGKAT DAERAH
1. PROGRAM PENGEMBANGAN KAPASITAS DAYA SAING KEPEMUDAAN	Persentase meningkatnya partisipasi pemuda	%	60	390.000.000	Dinas Pariwisata, Pemuda dan Olahraga
2. PROGRAM PENGEMBANGAN KAPASITAS DAYA SAING KEOLAHRAGAAN	Persentase meningkatnya prestasi olahraga	%	35	3.395.000.000	Dinas Pariwisata, Pemuda dan Olahraga
3. PROGRAM PENGEMBANGAN KAPASITAS KEPRAMUKAAN	Persentase lembaga kepramukaan (Kwarcab, Gugus) yang aktif	%	60	500.000.000	Dinas Pariwisata, Pemuda dan Olahraga
JUMLAH				4.275.000.000	

Sumber : Baperlitbang 2022, diolah

n. Statistik

Diprioritaskan untuk meningkatkan penyediaan data dan informasi secara uptodate dan terbuka (on line). Dengan program prioritas sebagai berikut :

Tabel 5.20.
Program dan Perkiraan Pendanaan Urusan Statistik Tahun 2023

PROGRAM	INDIKATOR KINERJA	SATUAN	TARGET	USULAN PENDANAAN	PERANGKAT DAERAH
1. PROGRAM PENYELENGGARAAN STATISTIK SEKTORAL	Persentase ketersediaan data statistik sektoral	%	100	132.200.000	Dinas Komunikasi dan Informatika
JUMLAH				132.200.000	

Sumber : Baperlitbang 2022, diolah

o. Persandian

Diprioritaskan untuk pengamanan informasi dan tata kelola persandian. Dengan program prioritas sebagai berikut :

Tabel 5.21.
Program dan Perkiraan Pendanaan Urusan Persandian Tahun 2023

PROGRAM	INDIKATOR KINERJA	SATUAN	TARGET	USULAN PENDANAAN	PERANGKAT DAERAH
1. PROGRAM PENYELENGGARAAN PERSANDIAN UNTUK PENGAMANAN INFORMASI	Persentase Perangkat Daerah yang telah menggunakan sandi dalam komunikasi Perangkat Daerah	%	30	102.000.000	Dinas Komunikasi dan Informatika
JUMLAH				102.000.000	

Sumber : Baperlitbang 2022, diolah

p. Kebudayaan

Diprioritaskan untuk menjaga dan melestarikan kebudayaan dan benda cagar budaya, serta mengembangkan budaya daerah, terutama terkait dengan kesenian daerah dan nasional (tari, wayang, musik dll). Dengan program prioritas sebagai berikut :

Tabel 5.22.
Program dan Perkiraan Pendanaan Urusan Kebudayaan Tahun 2023

PROGRAM	INDIKATOR KINERJA	SATUAN	TARGET	USULAN PENDANAAN	PERANGKAT DAERAH
1. PROGRAM PENGEMBANGAN KEBUDAYAAN	Persentase Fasilitasi pengembangan Budaya nasional (nusantara)	%	83	345.000.000	Dinas Pendidikan dan Kebudayaan
2. PROGRAM PENGEMBANGAN KESENIAN TRADISIONAL	Prosentase pengembangan kesenian tradisional	%	140	865.000.000	Dinas Pendidikan dan Kebudayaan
3. PROGRAM PEMBINAAN SEJARAH	Prosentase sejarah lokal yg difasilitasi	%	27	20.000.000	Dinas Pendidikan dan Kebudayaan
4. PROGRAM PELESTARIAN DAN PENGELOLAAN CAGAR BUDAYA	Persentase Cagar budaya yang dilestarikan (kondisi baik dan terawat)	%	92	20.000.000	Dinas Pendidikan dan Kebudayaan
JUMLAH				1.250.000.000	

Sumber : Baperlitbang 2022, diolah

q. Perpustakaan

Diprioritaskan untuk meningkatkan jumlah pengunjung, lama kunjungan dan ketersediaan bahan bacaan di perpustakaan baik kabupaten, kecamatan maupun desa, serta menumbuhkan minat baca masyarakat dan siswa. Dengan program prioritas sebagai berikut :

Tabel 5.23.
Program dan Perkiraan Pendanaan Urusan Perpustakaan Tahun 2023

PROGRAM	INDIKATOR KINERJA	SATUAN	TARGET	USULAN PENDANAAN	PERANGKAT DAERAH
1. PROGRAM PENUNJANG URUSAN PEMERINTAHAN DAERAH KABUPATEN/KOTA	Nilai SAKIP	Nilai	82,67	5.046.448.300	Dinas Kearsipan dan Perpustakaan
2. PROGRAM PEMBINAAN PERPUSTAKAAN	Persentase Perpustakaan yang dibangun (jml Perpustakaan yg mndpt pembinaan/ perpustakaan) jml	%	100	615.406.600	Dinas Kearsipan dan Perpustakaan
JUMLAH				5.661.854.900	

Sumber : Baperlitbang 2022, diolah

r. Kearsipan.

Diprioritaskan untuk meningkatkan kualitas dan kuantitas dokumen arsip yang disimpan, pelayanan penyediaan pemenuhan kebutuhan arsip secara cepat dan tepat. Dengan program prioritas sebagai berikut :

Tabel 5.24.
Program dan Perkiraan Pendanaan Urusan Kearsipan Tahun 2023

PROGRAM	INDIKATOR KINERJA	SATUAN	TARGET	USULAN PENDANAAN	PERANGKAT DAERAH
1. PROGRAM PENGELOLAAN ARSIP	Prosentase OPD yang mengelola Arsip secara Baku	%	95	320.885.000	Dinas Kearsipan dan Perpustakaan
2. PROGRAM PERLINDUNGAN DAN PENYELAMATAN ARSIP	Persentase arsip daerah yang dilestarikan dan diselamatkan	%	50	16.646.600	Dinas Kearsipan dan Perpustakaan
JUMLAH				337.531.600	

Sumber : Baperlitbang 2022, diolah

5.1.3. Urusan Pilihan

Pelaksanaan Program untuk masing-masing urusan oleh Perangkat Daerah, sebagaimana tabel tabel berikut.

a. Kelautan dan Perikanan

Diprioritaskan untuk meningkatkan produksi ikan, mengembangkan sumberdaya dan pengolahan hasil perikanan. Dengan program prioritas sebagai berikut :

Tabel 5.25.
Program dan Perkiraan Pendanaan Urusan Kelautan dan Perikanan Tahun 2023

PROGRAM	INDIKATOR KINERJA	SATUAN	TARGET	USULAN PENDANAAN	PERANGKAT DAERAH
1. PROGRAM PENGELOLAAN PERIKANAN TANGKAP	Produksi Perikanan Tangkap	Kg	527.177	25.000.000	Dinas Pertanian, Pangan dan Perikanan
2. PROGRAM PENGELOLAAN PERIKANAN BUDIDAYA	Produksi Perikanan Budidaya	Kg	1.925.796	35.000.000	Dinas Pertanian, Pangan dan Perikanan
3. PROGRAM PENGOLAHAN DAN PEMASARAN HASIL PERIKANAN	Prosentase produk perikanan yang dipromosikan	%	50	25.000.000	Dinas Pertanian, Pangan dan Perikanan
JUMLAH				85.000.000	

Sumber : Baperlitbang 2022, diolah

b. Pariwisata

Diprioritaskan untuk meningkatkan sarana prasarana obyek wisata, jumlah pengunjung dan lama kunjungan, serta mendukung

pengembangan ekonomi daerah terutama di perdesaan. Dengan program prioritas sebagai berikut :

Tabel 5.26.
Program dan Perkiraan Pendanaan Urusan Pariwisata Tahun 2023

PROGRAM	INDIKATOR KINERJA	SATUAN	TARGET	USULAN PENDANAAN	PERANGKAT DAERAH
1. PROGRAM PENUNJANG URUSAN PEMERINTAHAN DAERAH KABUPATEN/KOTA	Nilai SAKIP	Nilai	78,07	12.067.206.850	Dinas Pariwisata, Pemuda dan Olahraga
2. PROGRAM PENINGKATAN DAYA TARIK DESTINASI PARIWISATA	Persentase meningkatnya daya tarik destinasi pariwisata yang dikembangkan	%	40	343.188.000	Dinas Pariwisata, Pemuda dan Olahraga
3. PROGRAM PEMASARAN PARIWISATA	Persentase meningkatnya daya tarik wisata yang dipromosikan	%	40	355.000.000	Dinas Pariwisata, Pemuda dan Olahraga
4. PROGRAM PENGEMBANGAN EKONOMI KREATIF MELALUI PEMANFAATAN DAN PERLINDUNGAN HAK KEKAYAAN INTELEKTUAL	Persentase jumlah sektor ekonomi kreatif yang dikembangkan	%	40	20.000.000	Dinas Pariwisata, Pemuda dan Olahraga
5. PROGRAM PENGEMBANGAN SUMBER DAYA PARIWISATA DAN EKONOMI KREATIF	Persentase peserta pengembangan Sumber Daya pariwisata dan ekonomi kreatif	%	60	640.940.000	Dinas Pariwisata, Pemuda dan Olahraga
JUMLAH				13.426.334.850	

Sumber : Baperlitbang 2022, diolah

c. Pertanian

Diprioritaskan untuk meningkatkan produksi pertanian (pangan dan ternak) , mengembangkan sumberdaya dan pengolahan hasil pertanian, serta mendukung pengembangan ekonomi daerah terutama di perdesaan. Dengan program prioritas sebagai berikut :

Tabel 5.27.
Program dan Perkiraan Pendanaan Urusan Pertanian Tahun 2023

PROGRAM	INDIKATOR KINERJA	SATUAN	TARGET	USULAN PENDANAAN	PERANGKAT DAERAH
1. PROGRAM PENUNJANG URUSAN PEMERINTAHAN DAERAH KABUPATEN/KOTA	Nilai SAKIP	Nilai	76,48	29.321.005.000	Dinas Pertanian, Pangan dan Perikanan
2. PROGRAM PENYEDIAAN DAN PENGEMBANGAN SARANA PERTANIAN	Persentase Sarana pertanian sesuai kebutuhan dan dalam kondisi baik	%	67	2.125.000.000	Dinas Pertanian, Pangan dan Perikanan
	Sapi	ekor	68.255		
	Kambing/ Domba	ekor	151.876		
	Ayam	ekor	11.238.066		
	Kelinci	ekor	13.371		
3. PROGRAM PENYEDIAAN DAN PENGEMBANGAN PRASARANA PERTANIAN	Persentase prasarana pertanian sesuai kebutuhan dan dalam kondisi baik	%	80	3.354.924.000	Dinas Pertanian, Pangan dan Perikanan
4. PROGRAM PENGENDALIAN KESEHATAN HEWAN DAN KESEHATAN MASYARAKAT VETERINER	Angka kesakitan ternak besar (%)	%	8	95.000.000	Dinas Pertanian, Pangan dan Perikanan
	Angka kesakitan ternak kecil (%)	%	16,4		
	Angka kesakitan unggas (%)	%	15		
5. PROGRAM PENGENDALIAN DAN PENANGGULANGAN BENCANA PERTANIAN	Persentase bencana pertanian yang tertangani	%	100	40.000.000	Dinas Pertanian, Pangan dan Perikanan
6. PROGRAM PENYULUHAN PERTANIAN	Cakupan kelompok tani yang aktif	%	100	411.450.000	Dinas Pertanian, Pangan dan Perikanan
JUMLAH				35.347.379.000	

Sumber : Baperlitbang 2022, diolah

d. Kehutanan

Urusan kehutanan tidak ada program kegiatan yang akan dilaksanakan, karena menjadi kewenangan Pemerintah Provinsi dan Pusat.

e. Energi dan Sumber Daya Mineral

Urusan Energi dan Sumber Daya Mineral tidak ada program kegiatan yang akan dilaksanakan, karena menjadi kewenangan Pemerintah Provinsi dan Pusat.

f. Perdagangan

Diprioritaskan untuk meningkatkan aktivitas pasar rakyat, penyediaan sarana prasarana pasar rakyat yang memenuhi standar, meningkatkan potensi ekspor produk lokal, terutama di perdesaan. Dengan program prioritas sebagai berikut :

Tabel 5.28.
Program dan Perkiraan Pendanaan Urusan Perdagangan Tahun 2023

PROGRAM	INDIKATOR KINERJA	SATUAN	TARGET	USULAN PENDANAAN	PERANGKAT DAERAH
1. PROGRAM PENUNJANG URUSAN PEMERINTAHAN DAERAH KABUPATEN/KOTA	Nilai SAKIP	Nilai	81,08	21.669.602.900	Dinas Perdagangan, tenaga Kerja, Koperasi, Usaha Kecil dan Menengah
2. PROGRAM PERIZINAN DAN PENDAFTARAN PERUSAHAAN	Persentase pemenuhan komitmen perusahaan yang berizin	%	30	13.000.000	Dinas Perdagangan, tenaga Kerja, Koperasi, Usaha Kecil dan Menengah
3. PROGRAM PENINGKATAN SARANA DISTRIBUSI PERDAGANGAN	Persentase pasar rakyat (milik Pemkab) yang memenuhi kriteria pasar sehat	%	55,55	498.854.000	Dinas Perdagangan, tenaga Kerja, Koperasi, Usaha Kecil dan Menengah
4. PROGRAM STABILISASI HARGA BARANG KEBUTUHAN POKOK DAN BARANG PENTING	Persentase sarana perdagangan yang memiliki informasi harga	%	27,78	5.000.000	Dinas Perdagangan, tenaga Kerja, Koperasi, Usaha Kecil dan Menengah
5. PROGRAM PENGEMBANGAN EKSPOR	Jumlah pelaku ekspor	orang	50	7.500.000	Dinas Perdagangan, tenaga Kerja, Koperasi, Usaha Kecil dan Menengah
6. PROGRAM STANDARDISASI DAN PERLINDUNGAN KONSUMEN	Persentase alat timbang yang ditera ulang	%	27	52.500.000	Dinas Perdagangan, tenaga Kerja, Koperasi, Usaha Kecil dan Menengah
7. PROGRAM PENGGUNAAN DAN PEMASARAN PRODUK DALAM NEGERI	Jumlah produk lokal yang telah difasilitasi dalam kemitraan pameran	Produk	15	7.500.000	Dinas Perdagangan, tenaga Kerja, Koperasi, Usaha Kecil dan Menengah
JUMLAH				22.253.956.900	

Sumber : Baperlitbang 2022, diolah

g. Perindustrian

Diprioritaskan untuk meningkatkan jumlah investasi dan penyerapan tenaga kerja daerah, penyediaan lapangan kerja baru, penataan peraturan daerah terkait investasi, serta menciptakan kondisi wilayah yang kondusif dan ramah investasi. Dengan program prioritas sebagai berikut :

Tabel 5.29.
Program dan Perkiraan Pendanaan Urusan Perindustrian Tahun 2023

PROGRAM	INDIKATOR KINERJA	SATUAN	TARGET	USULAN PENDANAAN	PERANGKAT DAERAH
1. PROGRAM PERENCANAAN DAN PEMBANGUNAN INDUSTRI	persentase peningkatan jumlah industri kecil dan menengah baru	%	33	0	Dinas Penanaman Modal dan Pelayanan Terpadu Satu Pintu
2. PROGRAM PENGELOLAAN SISTEM INFORMASI INDUSTRI NASIONAL	Persentase pengisian aplikasi nasional	%	20	15.000.000	Dinas Penanaman Modal dan Pelayanan Terpadu Satu Pintu
JUMLAH				15.000.000	

Sumber : Baperlitbang 2022, diolah

h. Transmigrasi

Diprioritaskan untuk meningkatkan jumlah peserta transmigrasi dan penyediaan bantuan bagi transmigran asal Karanganyar. Dengan program prioritas sebagai berikut :

Tabel 5.30.
Program dan Perkiraan Pendanaan Urusan Transmigrasi Tahun 2023

PROGRAM	INDIKATOR KINERJA	SATUAN	TARGET	USULAN PENDANAAN	PERANGKAT DAERAH
1. PROGRAM PEMBANGUNAN KAWASAN TRANSMIGRASI	Jumlah transmigran yang diberangkatkan	KK	5	202.300.000	Dinas Perdagangan, Tenaga Kerja, Koperasi, Usaha Kecil dan Menengah
JUMLAH				202.300.000	

Sumber : Baperlitbang 2022, diolah

5.1.4. Unsur Pendukung Urusan Pemerintahan

Pelaksanaan Program untuk masing-masing urusan Penunjang Urusan Pemerintahan oleh Perangkat Daerah, sebagai berikut.

a. Unsur Sekretariat Daerah

Diprioritaskan untuk keperluan peningkatan pelayanan kepada masyarakat dalam upaya peningkatan pemerintahan yang akuntabel, efisien dan efektif serta pelayanan yang berkualitas dan terwujudnya tata kelola pemerintahan yang lebih baik. Dengan program prioritas sebagai berikut :

Tabel 5.31.
Program dan Perkiraan Pendanaan Unsur Sekretariat Daerah Tahun 2023

PROGRAM	INDIKATOR KINERJA	SATUAN	TARGET	USULAN PENDANAAN	PERANGKAT DAERAH
1. PROGRAM PENUNJANG URUSAN PEMERINTAHAN DAERAH KABUPATEN/KOTA	Nilai SAKIP	Nilai	80	28.370.671.700	Sekretariat Daerah
2. PROGRAM PEMERINTAHAN DAN KESEJAHTERAAN RAKYAT	EKPPD	Score	Sangat Tinggi	7.650.000.000	Sekretariat Daerah
	Cakupan Penataan Peraturan Prundang-undangan dan Fasilitasi Permasalahan Hukum	%	100		
	Cakupan Perumusan, Kebijakan, Pembinaan, koordinasi, Fasilitasi dan Pengendalian Bidang Kesejahteraan Rakyat	%	100		
3. PROGRAM PEREKONOMIAN DAN PEMBANGUNAN	Cakupan Koordinasi Perekonomian Daerah	%	100	1.550.000.000	Sekretariat Daerah
	Cakupan Pengendalian dan Evaluasi Pembangunan Daerah	%	100		
	Cakupan Fasilitasi Pusat	%	100		

PROGRAM	INDIKATOR KINERJA	SATUAN	TARGET	USULAN PENDANAAN	PERANGKAT DAERAH
	KeunggulanPengadaan Barang/Jasa				
JUMLAH				37.570.671.700	

Sumber : Baperlitbang 2022, diolah

b. Unsur Sekretariat DPRD

Diprioritaskan untuk keperluan peningkatan pelayanan kepada anggota legislatif dalam upaya peningkatan pemerintahan yang akuntabel, efisien dan efektif serta pelayanan yang berkualitas dan terwujudnya tata kelola pemerintahan yang lebih baik. Dengan program prioritas sebagaimana tabel berikut :

Tabel 5.32.

Program dan Perkiraan Pendanaan Unsur Sekretariat DPRD Tahun 2023

PROGRAM	INDIKATOR KINERJA	SATUAN	TARGET	USULAN PENDANAAN	PERANGKAT DAERAH
1. PROGRAM PENUNJANG URUSAN PEMERINTAHAN DAERAH KABUPATEN/KOTA	Nilai SAKIP	Nilai	80	37.512.584.444	Sekretariat DPRD
2. PROGRAM DUKUNGAN PELAKSANAAN TUGAS DAN FUNGSI DPRD	Persentase capaian kinerja fisik (kegiatan)	%	100	16.357.770.635	Sekretariat DPRD
JUMLAH				53.870.355.079	

Sumber : Baperlitbang 2022, diolah

5.1.5. Unsur Penunjang Urusan Pemerintahan

a. Perencanaan

Diprioritaskan untuk meningkatkan koordinasi dan fasilitasi penyusunan dokumen perencanaan pembangunan sesuai kebutuhan, sikron dengan rencana pemerintah pusat dan provinsi, dalam rangka mewujudkan pemerintahan yang akuntabel, transparan dan bersih. Dengan program prioritas sebagai berikut:

Tabel 5.33.

Program dan Perkiraan Pendanaan Urusan Perencanaan Tahun 2023

PROGRAM	INDIKATOR KINERJA	SATUAN	TARGET	USULAN PENDANAAN	PERANGKAT DAERAH
1. PROGRAM PENUNJANG URUSAN PEMERINTAHAN DAERAH KABUPATEN/KOTA	Nilai SAKIP	Nilai	87,39	4.980.568.400	Badan Perencanaan, Penelitian dan Pengembangan
2. PROGRAM PERENCANAAN, PENGENDALIAN DAN EVALUASI PEMBANGUNAN DAERAH	Capaian jumlah program yang memenuhi target	%	92	1.108.000.000	Badan Perencanaan, Penelitian dan Pengembangan
2. PROGRAM KOORDINASI DAN SINKRONISASI PERENCANAAN PEMBANGUNAN DAERAH	Capaian realisasi RPJMD	%	92	1.425.000.000	Badan Perencanaan, Penelitian dan Pengembangan
JUMLAH				7.513.568.400	

Sumber : Baperlitbang 2022, diolah

b. Keuangan

Diprioritaskan untuk meningkatkan koordinasi dan fasilitasi penyusunan dokumen penganggaran, pelaporan dan pengelolaan keuangan dan aset pemerintah, dalam rangka mewujudkan

pemerintahan yang akuntabel, transparan dan bersih. Dengan program prioritas sebagai berikut:

Tabel 5.34.
Program dan Perkiraan Pendanaan Urusan Keuangan Tahun 2023

PROGRAM	INDIKATOR KINERJA	SATUAN	TARGET	USULAN PENDANAAN	PERANGKAT DAERAH
1. PROGRAM PENUNJANG URUSAN PEMERINTAHAN DAERAH KABUPATEN/KOTA	Nilai SAKIP	Nilai	70	67.128.195.279	Badan Keuangan Daerah
2. PROGRAM PENGELOLAAN KEUANGAN DAERAH	Terwujudnya pengelolaan keuangan daerah yang efektif, efisien, transparan dan akuntabel	%	100	446.475.065.400	Badan Keuangan Daerah
3. PROGRAM PENGELOLAAN BARANG MILIK DAERAH	Pengelolaan barang milik daerah yang tertib dan akuntabel	%	90	1.203.480.000	Badan Keuangan Daerah
4. PROGRAM PENGELOLAAN PENDAPATAN DAERAH	Optimalisasi pendapatan daerah	%	95	4.743.080.000	Badan Keuangan Daerah
JUMLAH				519.549.820.679	

Sumber : Baperlitbang 2022, diolah

c. Kepegawaian

Diprioritaskan untuk meningkatkan koordinasi dan fasilitasi penataan, pembinaan dan pengembangan pegawai, dalam rangka mewujudkan pemerintahan yang akuntabel, transparan dan bersih. Dengan program prioritas sebagai berikut:

Tabel 5.35.
Program dan Perkiraan Pendanaan Urusan Kepegawaian Tahun 2023

PROGRAM	INDIKATOR KINERJA	SATUAN	TARGET	USULAN PENDANAAN	PERANGKAT DAERAH
1. PROGRAM PENUNJANG URUSAN PEMERINTAHAN DAERAH KABUPATEN/KOTA	Nilai SAKIP	Nilai	75	44.503.071.480	Badan Kepegawaian dan Pengembangan SDM
2. PROGRAM KEPEGAWAIAN DAERAH	Prosentase ASN yang ditempatkan dan dipromosikan sesuai dengan kompetensi	%	98	1.788.000.000	Badan Kepegawaian dan Pengembangan Sumber Daya Manusia
	Persentase penyelesaian administrasi kepegawaian	%	98		
JUMLAH				46.291.071.480	

Sumber : Baperlitbang 2022, diolah

d. Pendidikan dan Pelatihan

Diprioritaskan untuk upaya meningkatkan pengetahuan, keahlian, ketrampilan dan sikap untuk melaksanakan tugas jabatan secara profesional dengan dilandasi kepribadian dan etika PNS sesuai dengan kebutuhan instansi. Dengan program prioritas sebagai berikut :

Tabel 5.36.
Program dan Perkiraan Pendanaan Urusan Pendidikan dan Pelatihan Tahun 2023

PROGRAM	INDIKATOR KINERJA	SATUAN	TARGET	USULAN PENDANAAN	PERANGKAT DAERAH
1. PROGRAM PENGEMBANGAN SUMBER DAYA MANUSIA	Prosentase ASN yang mengikuti Pendidikan dan pelatihan	%	7	1.250.000.000	Badan Kepegawaian dan Pengembangan SDM
JUMLAH				1.250.000.000	

Sumber : Baperlitbang 2022, diolah

e. Penelitian dan Pengembangan

Diprioritaskan untuk meningkatkan koordinasi dan fasilitasi penelitian dan pengembangan serta pemanfaatan hasil riset, kreasi dan inovasi daerah. Dengan program prioritas sebagai berikut:

Tabel 5.37.

Program dan Perkiraan Pendanaan Urusan Penelitian dan Pengembangan Tahun 2023

PROGRAM	INDIKATOR KINERJA	SATUAN	TARGET	USULAN PENDANAAN	PERANGKAT DAERAH
1 PROGRAM PENELITIAN DAN PENGEMBANGAN DAERAH	Cakupan fasilitasi penelitian dan pengembangan	%	100	300.000.000	Badan Perencanaan, Penelitian dan Pengembangan
JUMLAH				300.000.000	

Sumber : Baperlitbang 2022, diolah

5.1.6. Unsur Pengawasan Urusan Pemerintahan

a. Pengawasan

Diprioritaskan untuk meningkatkan koordinasi dan fasilitasi penyelenggaraan dan pengawasan pemerintahan, dalam rangka mewujudkan pemerintahan yang akuntabel, transparan dan bersih.

Dengan program prioritas sebagai berikut:

Tabel 5.38.

Program dan Perkiraan Pendanaan Urusan Pengawasan Tahun 2023

PROGRAM	INDIKATOR KINERJA	SATUAN	TARGET	USULAN PENDANAAN	PERANGKAT DAERAH
1. PROGRAM PENUNJANG URUSAN PEMERINTAHAN DAERAH KABUPATEN/KOTA	Nilai SAKIP	Nilai	78	7.507.253.000	Inspektorat Daerah
2. PROGRAM PENYELENGGARAAN PENGAWASAN	Persentase tindak lanjut aduan masyarakat dan rekomendasi hasil pemeriksaan	%	98	2.100.000.000	Inspektorat Daerah
	Persentase hasil temuan pemeriksaan atas ketidakpatuhan terhadap perundang-undangan	%	10		
	Persentase tindak lanjut dengan rekomendasi	%	95		
	Persentase jumlah aduan yang ditindaklanjuti	%	100		
	Jumlah LHR LKPD	LHR LKPD	1		
3. PROGRAM PERUMUSAN KEBIJAKAN, PENDAMPINGAN DAN ASISTENSI	Persentase tingkat kesadaran pelaporan kekayaan pejabat negara dan ASN	%	100	775.000.000	Inspektorat Daerah
	Persentase SKPD yang telah menerapkan SPIP pada level terdefinisi	%	100		
	Persentase kesesuaian kegiatan pengawasan dengan PKPT	%	100		
JUMLAH				10.382.253.000	

Sumber : Baperlitbang 2022, diolah

5.1.7. Unsur Kewilayahan

Dilaksanakan dengan program penyelenggaraan pemerintahan dan pelayanan publik, program pemberdayaan masyarakat desa dan kelurahan, program koordinasi ketentraman dan ketertiban umum, program penyelenggaraan urusan pemerintahan umum dan program pembinaan dan pengawasan pemerintahan desa.

Program dan perkiraan pendanaan untuk urusan Kewilayahan tersaji dalam tabel berikut ini.

Tabel 5.39.
Program dan Perkiraan Pendanaan Urusan Kewilayahan Tahun 2023

NO	KECAMATAN	PROGRAM PENUNJANG URUSAN PEMERINTAHAN DAERAH KABUPATEN/KOTA	PROGRAM PENYELENGGARAAN PEMERINTAHAN DAN PELAYANAN PUBLIK	PROGRAM PEMBERDAYAAN MASYARAKAT DESA DAN KELURAHAN	PROGRAM KOORDINASI KETENTRAMAN DAN KETERTIBAN UMUM	PROGRAM PENYELENGGARAAN URUSAN PEMERINTAHAN UMUM	PROGRAM PEMBINAAN DAN PENGAWASAN PEMERINTAHAN DESA	JUMLAH
1	Kecamatan Jatipuro	2.551.695.000	8.330.000	39.500.000	25.000.000	70.000.000	22.000.000	2.716.525.000
2	Kecamatan Jatiyoso	2.349.811.950	38.628.450	27.065.000	31.604.100	86.225.800	15.852.000	2.549.187.300
3	Kecamatan Jumantono	2.661.911.324	5.500.000	-	150.000.000	98.000.000	53.000.000	2.968.411.324
4	Kecamatan Jumapolo	2.319.126.000	5.000.000	25.000.000	34.000.000	48.600.000	21.500.000	2.453.226.000
5	Kecamatan Matesih	2.612.924.000	5.000.000	23.000.000	264.400.000	25.000.000	18.020.000	2.948.344.000
6	Kecamatan Tawangmangu	5.583.130.200	-	1.811.659.400	15.000.000	500.000.000	400.000.000	8.309.789.600
7	Kecamatan Ngargoyoso	2.276.321.200	1.500.000	25.000.000	258.840.000	75.000.000	20.000.000	2.656.661.200
8	Kecamatan Karangpandan	2.353.090.808	7.000.000	29.396.000	27.000.000	9.972.000	8.028.000	2.434.486.808
9	Kecamatan Karanganyar	19.923.648.099	79.591.000	6.418.095.380	-	390.471.500	3.242.619.400	30.054.425.379
10	Kecamatan Tasikmadu	2.648.130.116	5.000.000	24.500.000	40.000.000	10.000.000	10.000.000	2.737.630.116
11	Kecamatan Jaten	2.473.387.000	49.542.800	5.264.500	174.082.900	88.550.800	116.997.200	2.907.825.200
12	Kecamatan Colomadu	2.974.640.000	380.000.000	25.600.000	-	12.940.000	8.000.000	3.401.180.000
13	Kecamatan Gondangrejo	2.717.218.000	4.807.200	25.200.000	288.764.000	59.792.000	29.329.800	3.125.111.000
14	Kecamatan Mojogedang	2.654.829.500	7.400.000	21.478.500	34.500.000	14.500.000	19.900.000	2.752.608.000
15	Kecamatan Kebakkramat	2.518.709.000	6.000.000	20.400.000	197.280.000	38.250.000	20.400.000	2.801.039.000
16	Kecamatan Kerjo	2.648.014.000	5.000.000	20.000.000	40.600.000	20.000.000	20.000.000	2.753.614.000
17	Kecamatan Jenawi	2.282.080.000	6.000.000	20.000.000	35.650.000	99.700.000	14.650.000	2.458.080.000
	JUMLAH	63.548.666.197	614.299.450	8.561.158.780	1.616.721.000	1.647.002.100	4.040.296.400	80.028.143.927

Sumber : Baperlitbang 2022, diolah

5.1.8. Unsur Pemerintahan Umum

Urusan Pemerintahan Umum menaungi Badan Kesatuan Bangsa dan Politik, dimana diprioritaskan untuk pelaksanaan bina ideologi, wawasan kebangsaan, karakter bangsa, politik dalam negeri, ketahanan ekonomi, sosial, budaya, agama, organisasi kemasyarakatan, penanganan konflik, dan kewaspadaan nasional; Program yang dilaksanakan oleh Badan Kesatuan Bangsa dan Politik adalah sebagai berikut.

Tabel 5.40.
Program dan Perkiraan Pendanaan Unsur Pemerintahan Umum
(Kesatuan Bangsa dan Politik) Tahun 2023

PROGRAM	INDIKATOR KINERJA	SATUAN	TARGET	USULAN PENDANAAN	PERANGKAT DAERAH
1. PROGRAM PENUNJANG URUSAN PEMERINTAHAN DAERAH KABUPATEN/KOTA	Nilai SAKIP	Nilai	88,16	3.980.575.000	Badan Kesatuan Bangsa dan Politik
2. PROGRAM Penguatan Ideologi Pancasila dan Karakter Kebangsaan	Persentase masyarakat yang paham terhadap ideologi Pancasila dan wasbang	%	63	1.745.000.000	Badan Kesatuan Bangsa dan Politik
3. PROGRAM Peningkatan Peran Partai Politik dan Lembaga Pendidikan melalui Pendidikan Politik dan Pengembangan Etika serta Budaya Politik	Persentase masyarakat yang paham terhadap politik	%	84	1.779.769.120	Badan Kesatuan Bangsa dan Politik
4. PROGRAM Pemberdayaan dan Pengawasan Organisasi Kemasyarakatan	Persentase ormas yang difasilitasi	%	45	5.590.000.000	Badan Kesatuan Bangsa dan Politik
5. PROGRAM Pembinaan dan Pengembangan Ketahanan Ekonomi, Sosial, dan Budaya	Persentase masyarakat yang paham terhadap ketahanan bangsa	%	65	200.000.000	Badan Kesatuan Bangsa dan Politik
6. PROGRAM Peningkatan Kewaspadaan Nasional dan Peningkatan Kualitas dan Fasilitasi Penanganan Konflik Sosial	Persentase konflik sosial yang ditangani	%	84	800.000.000	Badan Kesatuan Bangsa dan Politik
JUMLAH				14.095.344.120	

Sumber : Baperlitbang 2022, diolah

5.2. Rencana Pendanaan Tahun 2023

Memperhatikan hasil perhitungan kemampuan pendanaan Tahun 2023 pada Bab III sebesar **Rp. 2.217.567.983.000,-**. Dana tersebut akan digunakan untuk melaksanakan program dan kegiatan, yang dilaksanakan Perangkat Daerah di Tahun 2023. Dana tersebut harus dikurangi untuk belanja wajib yang menjadi keharusan bagi setiap Pemerintah Kabupaten Karanganyar Tahun 2023 (Proyeksi Kapasitas Riil Kemampuan Keuangan Daerah) sebagaimana tabel berikut :

Tabel 5.41.
Proyeksi Kapasitas Riil Kemampuan Keuangan Daerah Untuk mendanai
Pembangunan Daerah Tahun 2023

No	URAIAN	Jumlah
1	PENDAPATAN	2.116.967.983.000
2	Pencairan Dana Cadangan (sesuai Perda)	0

No	URAIAN	Jumlah
3.	Sisa Lebih Riil Perhitungan Anggaran untuk Menutup Defisit Anggaran	100.600.000.000
4.	Penerimaan Pinjaman Daerah	0
	Total Kemampuan Pendanaan 2023	2.217.567.983.000
	Dikurangi	1.045.792.345.219
1.	Gaji Pegawai	1.035.792.115.219
2.	Pembayaran Pokok Hutang dan Bunga Pinjaman	0
3.	Penyertaan Modal (investasi) Pemerintah Daerah pada BUMD	10.000.230.000
4.	Penyediaan dana Cadangan	0
	Kapasitas Riil	1.171.775.637.781

Sumber : Baperlitbang 2022, diolah

Dari total kapasitas riil sebesar **Rp. 1.171.775.637.781.-** wajib dibelanjakan untuk belanja lainnya seperti :

- 1) Kegiatan Dana Alokasi Khusus (DAK) tahun 2023;
- 2) Kegiatan Bagi Hasil Pajak Retribusi Desa (10%);
- 3) Kegiatan Alokasi Dana Desa;
- 4) Kegiatan Dana Desa (10%) dana Perimbangan tidak termasuk DAK;
- 5) Kegiatan BLUD RSUD dan Puskesmas (JKN);
- 6) Kegiatan Dana Kelurahan (sebesar minimal sama dengan ADD terkecil kali 12 kelurahan), dll.

BAB VI

KINERJA PENYELENGGARAAN PEMERINTAHAN DAERAH

Kinerja Penyelenggaraan Pemerintahan Daerah adalah capaian atas penyelenggaraan urusan pemerintahan daerah yang diukur dari masukan, proses, keluaran, hasil, manfaat, dan/atau dampak. **Indikator Kinerja** adalah alat ukur spesifik secara kuantitatif dan/atau kualitatif yang terdiri dari unsur masukan, proses, keluaran, hasil, manfaat, dan/atau dampak yang menggambarkan tingkat capaian kinerja suatu kegiatan. **Indikator Kinerja Kunci (IKK)** adalah indikator kinerja utama yang mencerminkan keberhasilan penyelenggaraan suatu urusan pemerintahan.

Penetapan Indikator Kinerja Pemerintah Daerah Kabupaten Karanganyar disusun untuk memberikan pedoman atau panduan pencapaian kinerja tahunan yang ditetapkan menjadi Indikator Kinerja Utama yang akan dicapai Pemerintah Daerah dan Indikator Kinerja Kunci (IKK) yang akan dicapai oleh instansi pemerintah yang menjalankan fungsi pemerintahan. Oleh karena itu diperlukan adanya koordinasi yang baik didalam tubuh instansi tersebut sehingga Penyusunan Indikator Kinerja Utama di lingkungan Pemerintah Daerah dapat dicapai.

Adapun matrik Indikator Kinerja Utama dan Indikator Kinerja Kunci (IKK) untuk Pemerintah Kabupaten Karanganyar pada Tahun 2023 sebagaimana Tabel VI.1 dan Tabel VI.2.

Tabel 6.1.
Indikator Kinerja Utama (IKU) Penyelenggaraan Pemerintahan
Kabupaten Karanganyar Tahun 2023

No	Tujuan dan Sasaran	Indikator Kinerja Utama	Satuan	Target 2023
1	2	3	4	5
1.1.	<i>Mewujudkan kualitas pembangunan infra struktur yang memadai dan berwawasan lingkungan</i>	<i>Tingkat Pembangunan Infrastruktur Daerah</i>	%	59,35
		<i>Indek Resiko Bencana</i>	<i>indeks</i>	108,03
		<i>Indek Kualitas Lingkungan Hidup</i>	<i>indeks</i>	58,24
1.1.1.	Meningkatnya permukiman yang tertata	1) Persentase kawasan kumuh	%	0,39
1.1.2	Meningkatnya infrastruktur pelayanan publik	2) Persentase penggunaan lahan sesuai peruntukan	%	83
		3) Cakupan tingkat pembangunan infrastruktur pendidikan, kesehatan, pemerintahan	%	77
1.1.3.	Meningkatnya infrastruktur pendukung perekonomian daerah	4) Cakupan tingkat pembangunan infrastruktur jalan, irigasi, perhubungan, perdagangan	%	77
1.1.4.	Meningkatnya mitigasi dan penanganan bencana	5) Persentase Berkurangnya korban bencana alam	%	0,05
1.1.5.	Meningkat nya Kualitas Lingkungan Hidup	6) Indeks Kualitas Udara (IKU)	Indeks	75,40

No	Tujuan dan Sasaran	Indikator Kinerja Utama	Satuan	Target 2023
1	2	3	4	5
		7) Indeks Kualitas Air (IKA)	Indeks	52,80
		8) Indeks Kualitas Tutupan Lahan (IKTL)	indeks	35,85
2.1	Meningkatnya Produktivitas Ekonomi dan Daya Saing Daerah	Tingkat Pertumbuhan ekonomi	%	4,25-5
		Tingkat inflasi	%	3,0+1
		PDRB Perkapita	Rp.000	29.450
		Tingkat Pengangguran Terbuka	%	5,80
2.1.1.	Meningkatnya produktivitas di sektor pertanian dan perikanan	9) Kontribusi sektor Pertanian, kehutanan dan perikanan dalam PDRB	%	16,01
		10) Skor Pola Pangan harapan	Skor	84,30
2.1.2.	Meningkatnya produktivitas sektor Akomodasi dan Makan Minum dalam PDRB	11) Kontribusi sektor Akomodasi dan Makan Minum dalam PDRB	%	5,5
2.1.3.	Meningkatnya produktivitas sektor perdagangan	12) Pertumbuhan PDRB Sektor Perdagangan	%	1,70
2.1.4.	Meningkatnya produktivitas sektor industri pengolahan	13) Pertumbuhan PDRB sektor industri pengolahan	%	3,20
2.1.5.	Meningkatnya nilai investasi daerah	14) Persentase Pertumbuhan Nilai Investasi/ Investor	%	0,25
2.1.6.	Meningkatnya tingkat partisipasi angkatan kerja (TPAK)	15) TPAK	%	74,99
3.1.	Terwujudnya SDM yang berkualitas dan berdaya saing tinggi	Indeks Pembangunan Manusia (IPM)	Indeks	76,30
3.1.1.	Meningkatnya kualitas pendidikan	16) Harapan lama Sekolah	Tahun	13,98
		17) Rata-rata Lama Sekolah	Tahun	8,71
3.1.2.	Meningkatnya derajat kesehatan masyarakat	18) Usia harapan Hidup	Tahun	77,84
4.1	Terwujudnya pemerataan antar desa	Indeks Desa Membangun (IDM)	indek	0,6858
4.1.1.	Meningkatnya kemajuan dan kemandirian desa	19) Indeks Ketahanan Sosial	indek	0,7919
		20) Indeks Ketahanan Ekonomi	Indek	0,6339
		21) Indeks Ketahanan Lingkungan	indek	0,6317
5.1	Terwujudnya masyarakat yang religius, berbudaya, berprestasi, dan kesetaraan gender	Nilai Kabupaten Peduli HAM	Nilai	80,50
		Indeks Pembangunan Kebudayaan	Indeks	80
		Prestasi Pemuda dan Olah Raga	Buah	15
		Angka kemiskinan	%	8,96
		IPG (Indeks Pembangunan Gender)	indeks	97,35
5.1.1.	Meningkatnya kualitas keagamaan dalam keberagaman	22) Penurunan kasus gangguan keamanan, ketertiban, dan kenyamanan	Kasus	120
		23) Persentase Tertanganinya kasus pelanggaran perda	%	92
		24) Persentase pengendalian kasus Konflik SARA (tidak ada kasus)	%	0
5.1.2.	Meningkatnya pelestarian dan pengelolaan kebudayaan	25) Persentase benda, situs dan kawasan cagar budaya yang dilestarikan	%	90
		26) Persentase kelompok seni budaya yang aktif	%	13,75
5.1.3.	Meningkatnya prestasi pemuda dan olahraga	27) Jumlah Prestasi Pemuda di regional/ nasional/ internasional	Unit	8
		28) Jumlah Prestasi Olah Raga di regional / nasional/ internasional	Unit	7
5.1.4.	Meningkatnya kesejahteraan sosial	29) Pengeluaran Perkapita	(Rp.juta)	15,45
		30) Persentase Penanganan PMKS	%	2,50

No	Tujuan dan Sasaran	Indikator Kinerja Utama	Satuan	Target 2023
1	2	3	4	5
5.1.5.	Meningkatnya kualitas pembangunan gender, dan perlindungan anak	31) Indeks Pemberdayaan Gender (IDG)	Indeks	74,95
		32) Kabupaten Layak Anak	Skor	780
5.2	<i>Terwujudnya, tata kelola pemerintahan yang baik</i>	<i>Indeks Reformasi Birokrasi</i>	<i>Indeks</i>	<i>80</i>
5.2.1.	Meningkatnya pemerintahan yang akuntabel, efisien dan efektif serta pelayanan yang berkualitas	33) Indeks SPBE	Indeks	3,50
		34) Nilai SAKIP	nilai	85
		35) Laporan Keuangan Pemerintah Daerah	Opini	WTP
		36) Indeks profesionalitas Pegawai (IPP) / ASN	Indeks	65,00
		37) IKM Kabupaten	%	81,67
		38) Maturitas SPIP	Level	3
		39) Indeks Arsip	Indeks	85

Sumber : RPJMD Kab. Karanganyar Tahun 2018-2023

Indikator kunci merupakan alat ukur kinerja penyelenggaraan pemerintahan daerah untuk menunjukkan keberhasilan suatu visi dan misi dalam penyelesaian isu strategis yang ada selama kurun waktu 5 tahun, indikator kunci meliputi 3 (tiga) aspek, yaitu:

I. Aspek kesejahteraan masyarakat yang terdiri dari:

1. Fokus kesejahteraan dan pemerataan ekonomi analisis kinerja atas fokus kesejahteraan dan pemerataan ekonomi dilakukan terhadap indikator yang mempengaruhi kesejahteraan dan pemerataan ekonomi,
2. Fokus kesejahteraan sosial analisis kinerja atas fokus kesejahteraan sosial dilakukan terhadap indikator angka melek huruf, angka rata-rata lama sekolah, angka partisipasi kasar, angka pendidikan yang ditamatkan, angka partisipasi murni, angka kelangsungan hidup bayi, angka usia harapan hidup dan rasio penduduk yang bekerja,
3. Fokus seni budaya dan olahraga analisis kinerja atas seni budaya dan olahraga dilakukan terhadap indikator-indikator yang berhubungan dengan seni budaya dan olahraga.

II. Aspek pelayanan umum terdiri dari:

1. Fokus layanan urusan pemerintahan wajib analisis kinerja atas layanan urusan wajib dilakukan terhadap indikator-indikator kinerja penyelenggaraan urusan wajib pemerintahan daerah.
2. Fokus layanan urusan pemerintahan pilihan analisis kinerja atas layanan urusan pilihan dilakukan terhadap indikator-indikator kinerja penyelenggaraan urusan pilihan pemerintahan daerah.

III. Aspek daya saing daerah merupakan indikator untuk mengukur kemampuan daerah terutama :

1. Fokus kemampuan ekonomi daerah analisis kinerja atas aspek kemampuan ekonomi daerah dilakukan terhadap indikator pengeluaran konsumsi rumah tangga per kapita, pengeluaran konsumsi non pangan per kapita, produktivitas total daerah, dan nilai tukar petani.
2. Fokus fasilitas wilayah/infrastruktur analisis kinerja atas fasilitas wilayah/infrastruktur.
3. Fokus iklim berinvestasi analisis kinerja atas iklim berinvestasi.

Sedangkan Tabel penetapan Indikator Kinerja Daerah terhadap Capaian Kinerja Penyelenggaraan Urusan Pemerintahan Kabupaten Karanganyar sebagaimana tertuang pada Tabel 6.2.

Tabel 6.2.

Penetapan Indikator Kinerja Daerah Terhadap Penyelenggaraan Urusan Pemerintahan Tahun 2023

NO	OPD/Bidang Urusan/Indikator Tujuan OPD (Sasaran RPJMD)	Indikator Sasaran OPD	Formulasi Indikator Kinerja	Satuan	Target
1	Dinas Pendidikan dan Kebudayaan				
a	Urusan Pendidikan				
	1. Harapan Lama Sekolah		$HLS = \frac{1}{n} \sum_{i=1}^n k_i P_i E_i$ Dimana hlsat adalah harapan lama sekolah pada umur a di tahun t, FK adalah faktor koreksi pesantren, eite _i ^{teit} jumlah penduduk usia i yang bersekolah pada tahun t, pitp _i ^{tpit} adalah penduduk usia iii pada thun ttt dan iii adalah usia (a,a+1,...,n).(a, a+1, ..., n).(a,a+1,...,n).	Tahun	13,98
	2. Rata-rata Lama Sekolah		$RLS = \frac{1}{N} \sum_{i=1}^n x_i$ dimana : RLS = Rata-rata lama sekolah penduduk usia 25 tahun ke atas xi = Lama sekolah penduduk ke-i yang berusia 25 tahun N = Jumlah penduduk usia 25 tahun ke atas	Tahun	8,71
	1) Angka Partisipasi Sekolah		Jumlah kelompok usia sekolah dibagi Jumlah penduduk usia usia sekolah kali 100, dimana kelompok usia sekolah adalah 7-12 tahun,13-15 tahun	%	95,25
	2) Angka Putus Sekolah				
	• SD/MI		Jumlah siswa putus sekolah sd sederajat dibagi jumlah seluruh siswa sd sederajat dikali 100	%	0,03
	• SMP/MTs		Jumlah siswa putus sekolah smp sederajat dibagi jumlah seluruh siswa smp sederajat dikali 100	%	0,14
	3) Persentase fasilitas pendidikan dalam kondisi baik				
	• SD/MI		Jumlah sarana dan prasarana sekolah jenjang SD dalam kondisi baik di bagi jumlah sarana dan prasarana sekolah jenjang SD yang ada kali 100	%	83
	• SMP/MTs		Jumlah sarana dan prasarana sekolah jenjang SMP dalam kondisi baik di bagi jumlah sarana dan prasarana sekolah jenjang SMP yang ada kali 100	%	87
b	Urusan Kebudayaan				
	3. Persentase benda, situs dan kawasan cagar budaya yang dilestarikan		Jumlah benda, situs dan cagar budaya yang dilestarikan dibagi jumlah benda, situs dan cagar budaya yang ada kali 100	%	90

NO	OPD/Bidang Urusan/Indikator Tujuan OPD (Sasaran RPJMD)	Indikator Sasaran OPD	Formulasi Indikator Kinerja	Satuan	Target
	4. Persentase kelompok seni budaya yang aktif		Jumlah kelompok seni budaya yang aktif dibagi jumlah kelompok seni budaya yang ada kali 100	%	13,75
		4) Rata-rata Penyelenggaraan festival seni dan budaya	Jumlah penyelenggaraan festival seni dan budaya	%	90
		5) Benda, Situs dan Kawasan Cagar Budaya yg dilestarikan	Jumlah benda, situs dan cagar budaya yang dilestarikan dibagi jumlah benda, situs dan cagar budaya yang ada kali 100	%	13,75
2	Dinas Kesehatan				
	<i>Urusan Kesehatan</i>				
	5. Usia Harapan Hidup			Tahun	77,84
		6) Angka Kematian Ibu (AKI)/ 100.000 KH	Jumlah ibu yang meninggal karena hamil, bersalin dan nifas di suatu wilayah pada waktu tertentu dibagi Jumlah kelahiran hidup di wilayah dan pada waktu yang sama X 100.000	Per 1.000 kelahiran hidup	<35
		7) Angka Kematian Neonatus/1.000 KH	Jumlah bayi usia sampai 28 hari yang meninggal di suatu wilayah pada waktu tertentu dibagi Jumlah kelahiran hidup di wilayah dan pada waktu yang sama X 1000	Per 1.000 kelahiran hidup	<4,9
		8) Angka Kematian Bayi (AKB)/ 1.000 KH	Jumlah bayi usia 0 – 11 bulan yang meninggal di suatu wilayah pada waktu tertentu dibagi Jumlah kelahiran hidup di wilayah dan pada waktu yang sama X 1000	Per 1.000 kelahiran hidup	<8,2
		9) Angka Kematian Balita (AKBA)/ 1.000 KH	Jumlah anak usia 0 – 59 bulan yang meninggal di suatu wilayah pada waktu tertentu dibagi Jumlah anak usia 0– 59 bulan di wilayah dan pada waktu yang sama X 1000	Per 1.000 kelahiran hidup	<9
	6. Cakupan tingkat pembangunan infrastruktur kesehatan		Nilai rata-rata capaian indikator kinerja sasaran Cakupan tingkat pembangunan infrastruktur kesehatan	%	86
		10) Rumah Sakit Umum Daerah dan Puskesmas yang terakreditasi	Jumlah fasilitas kesehatan berupa RSUD dan Puskesmas yang terakreditasi dibagi jumlah seluruh fasilitas kesehatan berupa RSUD dan Puskesmas dikali 100%	%	86
3	Dinas Pekerjaan Umum dan Perumahan Rakyat				
	<i>Urusan PUPR</i>				
	7. Survey Kepuasan Masyarakat Bidang Pekerjaan Umum		Hasil Survey Kepuasan Masyarakat atas pelayanan yang dilaksanakan Perangkat Daerah	%	87
	8. Persentase Kawasan Kumuh		(luas kawasan kumuh sesuai SK Bupati Nomor 640/920 Tahun 2020 dikurangi target luas kawasan kumuh yang ditangani di tahun berjalan) dibagi luas kawasan permukiman perkotaan sesuai Perda RTRW 2019 dikali 100%	%	0,39

NO	OPD/Bidang Urusan/Indikator Tujuan OPD (Sasaran RPJMD)	Indikator Sasaran OPD	Formulasi Indikator Kinerja	Satuan	Target
		11) Cakupan layanan air minum	(Jumlah penduduk atau rumah tangga yang telayani jaringan air minum / jumlah penduduk total) x 100%	%	95
		12) Cakupan layanan sanitasi	(jumlah rumah tangga yang telayani IPAL/ jumlah penduduk total) x 100%	%	97
	9. Persentase penggunaan lahan sesuai peruntukan		Penggunaan lahan yang sesuai peruntukannya dibagi jumlah seluruh penggunaan lahan dikali 100%	%	83
		13) Persentase jumlah permohonan perijinan pemanfaatan ruang sesuai peraturan	Jumlah permohonan perijinan pemanfaatan ruang yang sesuai peraturan / permohonan yg masuk x 100%	%	83
	10. Cakupan tingkat pembangunan infrastruktur pemerintahan		Rata-rata capaian indikator kinerja sasaran Cakupan tingkat pembangunan infrastruktur pemerintahan	%	55
		14) Persentase gedung pemerintah dalam kondisi baik	Jumlah gedung pemerintahan dalam kondisi baik / jumlah gedung pemerintahan x 100%	%	55
	11. Cakupan tingkat pembangunan infrastruktur jalan dan irigasi		Rata-rata capaian indikator kinerja sasaran Cakupan tingkat pembangunan infrastruktur jalan dan irigasi	%	80
		15) Persentase panjang jalan kabupaten dalam kondisi mantab	(Panjang jalan kabupaten dalam kondisi baik / total panjang jalan kabupaten) x 100%	%	88
		16) Persentase jaringan irigasi dalam kondisi baik	(total luas irigasi kondisi baik / total luas D.I.) x 100%	%	72
	Urusan PKP				
	12. Persentase kawasan kumuh		(luas kawasan kumuh sesuai SK Bupati Nomor 640/920 Tahun 2020 dikurangi target luas permukiman kumuh yang ditangani di tahun-N) dibagi luas kawasan permukiman perkotaan sesuai Perda RTRW No 19 tahun 2019	%	38,27
		17) Persentase penanganan RTLH	Jumlah RTLH yang ditangani / jumlah rumah di Kab.Karanganyar x 100%	%	4,78
		18) Persentase jumlah Perumahan yang dilengkapi PSU	Jumlah perumahan yang dilengkapi dengan PSU dibagi seluruh jumlah perumahan dikali 100%	%	45
4.	Satuan Polisi Pamong Praja				
	Urusan KKUPM				
	13. Penurunan kasus gangguan keamanan, ketertiban, dan kenyamanan		Cakupan jumlah kasus gangguan keamanan, ketertiban dan kenyamanan di Kabupeten/Kota yang di laporkan ke Satuan Polisi Pamong Praja	Kasus	120

NO	OPD/Bidang Urusan/Indikator Tujuan OPD (Sasaran RPJMD)	Indikator Sasaran OPD	Formulasi Indikator Kinerja	Satuan	Target
	14. Persentase Tertangani nya kasus pelanggaran perda		Cakupan Penegakan Perda dan Peraturan Kepala Daerah adalah kegiatan yang dilakukan oleh Satuan Polisi Pamong Praja untuk menyelesaikan setiap terjadi pelanggaran perda dan peraturan kepala daerah yang dilakukan oleh warga masyarakat, badan hukum maupun aparat pemerintah baik pelanggaran perda yang dilaporkan oleh masyarakat maupun yang dipantau oleh anggota satuan polisi pamong praja	%	92
		19) Persentase peraturan daerah yang ditegakkan	Upaya penegakan Perda & Perkada secara tuntas dalam 1 tahun	%	37
		20) Resptime Penanganan Kebakaran	Tingkat Waktu Tanggap (<i>Resptime Rate</i>) daerah layanan WMK merupakan rasio antara kejadian kebakaran yang tertangani dalam waktu tidak lebih dari 15 menit dengan jumlah kejadian kebakaran di WMK	%	48,8
5	Badan Penanggulangan Bencana Daerah				
	15. Persentase Berkurangnya korban bencana alam		Jumlah korban bencana / jumlah penduduk di wilayah rawan bencana x 100%	%	0,05
		21) % Desa/ Kelurahan tangguh bencana	(Desa atau Kelurahan Tangguh bencana / Desa Rawan bencana) x 100%	%	9,04
6.	Dinas Sosial				
	<i>Urusan Sosial</i>				
	16. Persentase Penanganan PMKS		Jumlah PMKS ditangani tahun n : Jumlah PMKS tahun n X 100%	%	2,5
		22) Prosentase Cakupan Pelayanan SPM	Jumlah pelayanan SPM : Target capaian SPM tahun n X 100%	%	100
7	Dinas Pemberdayaan Perempuan, Perlindungan Anak, Pengendalian Penduduk dan Keluarga Berencana				
	<i>Urusan PPPA</i>				
	17. Indeks Pemberdayaan Gender (IDG)		Hasil Penilaian dari Kementerian Pemberdayaan Perempuan dan Perlindungan Anak	Indeks	74,95
		23) Prosentase perempuan dalam lembaga legislatif	Jumlah anggota legislatif perempuan : jumlah anggota legislatif x 100 n%	%	20
		24) Prosentase perempuan dalam pemerintahan	Jumlah PNS perempuan dibagi jumlah PNS keseluruhan x 100 %	%	57,5
		25) Kekerasan perempuan	Jumlah kekerasan pada perempuan yang dilaporkan : jumlah penduduk perempuan x 100 %	%	0,0055
	18. Kabupaten Layak Anak		Hasil Penilaian dari Kementerian Pemberdayaan Perempuan dan Perlindungan Anak	Score	780

NO	OPD/Bidang Urusan/Indikator Tujuan OPD (Sasaran RPJMD)	Indikator Sasaran OPD	Formulasi Indikator Kinerja	Satuan	Target
		26) Kekerasan anak	Jumlah kasus kekerasan terhadap anak : jumlah anak usia kurang dari 18 tahun x 100 %	%	0,0027
	Urusan Pengendalian Penduduk dan Keluarga Berencana				
	19. Angka pemakaian kontrasepsi/ CPR		Jumlah peserta KB Aktif : Jumlah Pasangan Usia Subur x 100%	%	76
		27) UNMETNEED	Jumlah PUS yang ingin anak ditunda+Tidak ingin anak lagi: Jumlah Pasangan Usia Subur	%	8
		28) TFR	Jumlah kelahiran hidup : Jumlah penduduk x 100 %	%	2,6
8	Dinas Lingkungan Hidup				
	Urusan Lingkungan Hidup				
	20. Persentase Kawasan Kumuh		luas kawasan kumuh sesuai SK Bupati Nomor 640/920 Tahun 2020 dikurangi target luas permukiman kumuh yang ditangani di tahun-N) dibagi luas kawasan permukiman perkotaan sesuai Perda RTRW No 19 tahun 2019	%	0,39
		29) Persentase jumlah sampah yang tertangani	(jumlah volume sampah tertangani / jumlah volume timbulan sampah) x 100%	%	73
	21. IKLH		(0,376 x IKA) + (0,405 x IKU) + (0,219 x IKL)	Indek	58,24
		30) Indeks Kualitas Air	$\sqrt{\frac{(C_i/L_{ij})^2_M + (C_i/L_{ij})^2_A}{2}}$	Indek	52,80
		31) Indeks Kualitas Udara	$100 - [50/0,9 \times (leu - 0,1)]$ leu : rata-rata dari konsentrasi SO ₂ hasil pemantauan dibagi dengan baku mutu udara ambien SO ₂ Ref EU dan NO ₂ hasil pemantauan dibagi dengan bakumutu udara ambien NO ₂ Ref EU	Indek	75,40
		32) Indeks Kualitas Tutupan Lahan	$100 - \{ [84,3 - ((\frac{LTL}{LW} - DKK) \times 100)] \times \frac{50}{54,3} \}$	Indek	35,85
9	Dinas Kependudukan dan Pencatatan Sipil				
	Urusan Admindukcapil				
		33) Indeks Kepuasan Masyarakat	Hasil Survey Kepuasan Masyarakat atas pelayanan DISDUKCAPIL	Nilai	85

NO	OPD/Bidang Urusan/Indikator Tujuan OPD (Sasaran RPJMD)	Indikator Sasaran OPD	Formulasi Indikator Kinerja	Satuan	Target
		34) Persentase penduduk yang memiliki kelengkapan dokumen kependudukan dan pencatatan sipil (Akta lahir, KK, KTP, KIA)	Jumlah penduduk yang memiliki kelengkapan dokumen kependudukan dan pencatatan sipil (Akta lahir, KK, KTP, KIA) dibagi seluruh jumlah penduduk dikali 100%	%	Na
		35) Cakupan Penerbitan Kartu Keluarga	Jumlah Kartu Keluarga yang diterbitkan : Jumlah Kepala Keluarga x 100 %	%	Na
		36) Cakupan Penerbitan KTP EL	Jumlah Penerbitan KTP EL : Wajib KTP x 100%	%	Na
		37) Cakupan Penerbitan KIA	Jumlah KIA yang diterbitkan : Wajib KIA x 100 %	%	Na
		38) Cakupan Penerbitan Akte Kelahiran penduduk usia anak 0-18	Jumlah Akte Kelahiran yang diterbitkan : Jumlah Anak Usia 0-18 Th x 100%	%	Na
		39) Cakupan Penerbitan Akte Kematian	Jumlah Penerbitan Akte Kematian : Kematian terlapor x 100 %	%	Na
		40) Cakupan Validasi Data Base Kependudukan	Data tervalidasi x elemen data : Data Konsolidasi Bersih x 100%	%	Na
		41) Cakupan Kepemilikan Dokumen Administrasi Kependudukan (Rata-rata Capaian Kepemilikan KK, KTP, KIA, Akte Kelahiran & Akte Kematian)	Prosentase Capaian Kepemilikan KK + KTP + KIA + Akte Kelahiran + Akte Kematian Dibagi 5	%	82,31
10	Dinas Pemberdayaan Masyarakat Desa				
	<i>Urusan PMD</i>				
	22. Indeks Ketahanan Sosial		Dengan Aplikasi E-IDM dari KEMENDES	indek	0,7919
	23. Indeks Ketahanan Ekonomi		Dengan Aplikasi E-IDM dari KEMENDES	Indek	0,6339
	24. Indeks Ketahanan Lingkungan		Dengan Aplikasi E-IDM dari KEMENDES	indek	0,6317
11	Dinas Perhubungan				
	Urusan Perhubungan				
	25. Penurunan Angka Kecelakaan		Jumlah angka kecelakaan sekarang dibagi jumlah kecelakaan tahun lalu	rasio	Na
	26. Cakupan tingkat pembangunan infrastruktur perhubungan		Rata-rata capaian indikator kinerja sasaran Cakupan tingkat pembangunan infrastruktur perhubungan	%	70
		42) Persentase prasarana dan sarana fasilitas LLAJ dalam kondisi baik	Jumlah prasarana dan sarana LLAJ dalam kondisi baik di bagi Jumlah prasarana dan sarana fasilitas LLAJ di kali 100%	%	70
12	Dinas Komunikasi dan Informatika				

NO	OPD/Bidang Urusan/Indikator Tujuan OPD (Sasaran RPJMD)	Indikator Sasaran OPD	Formulasi Indikator Kinerja	Satuan	Target
	Indeks SPBE		Kategori Indeks SPBE 4,2 – 5,0 Memuaskan 3,5 - <4,2 Sangat Baik 2,6 - <3,5 Baik 1,8 - <2,6 Cukup <1,8 Kurang	Indeks	3,50
	Urusan Kominfo				
		43) Persentase website perangkat daerah yang terupdate (DIP) melalui webside	Jumlah masyarakat yang menjadi sasaran penyebaran informasi publik mengetahui kebijakan dan program prioritas pemerintah dan pemerintah kabupaten dibagi jumlah penduduk dikali 100%	%	100
		44) Persentase layanan publik berbasis elektronik	Jumlah layanan publik yang di selenggarakan secara online dan terintegrasi di bagi jumlah layanan publik dikali 100%	%	85
	Urusan Persandian				
		45) Persentase Perangkat Daerah yang telah menggunakan sandi dalam komunikasi Perangkat Daerah	Jumlah perangkat daerah yang telah menggunakan sandi dibagi jumlah perangkat daerah keseluruhan (termasuk di dalamnya kecamatan) dikali 100%	%	Na
		46) Tingkat keamanan Informasi pemerintah	Jumlah nilai per area keamanan informasi dibagi jumlah area penilaian dikali 100%	%	63
	Urusan Statistik				
		47) Persentase Ketersediaan data berdasarkan urusan pembangunan	Jumlah data perurusan yang tersedia dibagi jumlah semua urusan dikali 100%	%	Na
		48) Persentase Ketersediaan data Statistik sektoral	Jumlah OPD yang menggunakan data statistik sektoral dibagi jumlah OPD dikali 100%	%	100
13	Dinas Penanaman Modal dan Pelayanan Terpadu Satu Pintu				
	Urusan Penanaman Modal				
	27. Persentase Pertumbuhan Nilai Investasi/ Investor		Nilai investasi tahun N dikurangi nilai investasi tahun N-1 dibagi nilai investasi tahun N-1 dikali 100%	%	0,25
		49) Nilai Realisasi Investasi	Nilai investasi pada tahun berkenaan	Rp (Trilyun)	2,024
	Urusan Perindustrian				

NO	OPD/Bidang Urusan/Indikator Tujuan OPD (Sasaran RPJMD)	Indikator Sasaran OPD	Formulasi Indikator Kinerja	Satuan	Target
	28. Pertumbuhan PDRB sektor industri pengolahan		Selisih PDRB ADHK sektor Industri Pengolahan tahun N dikurangi PDRB ADHK sektor Industri Pengolahan tahun N-1 dibagi PDRB	%	3,20
		50) Pertumbuhan Industri Kecil dan Menengah	Jumlah Industri kecil dan menengah tahun (n) - Jumlah industri kecil dan menengah tahun (n-1) dibagi - Jumlah industri kecil dan menengah tahun (n-1) kali 100%	unit usaha	30
14	Dinas Kearsipan dan Perpustakaan				
	<i>Urusan Perpustakaan</i>				
	29. Rasio pengunjung perpustakaan per tahun per satuan penduduk		Jumlah pengunjung perpustakaan dibagi jumlah penduduk dikali 100%	%	95
	30. Persentase Perpustakaan Aktif		Jumlah perpustakaan aktif dibagi jumlah seluruh perpustakaan di kali 100%	%	95
		51) Jumlah pengunjung perpustakaan per tahun	Jumlah pengunjung perpustakaan pada tahun berkenaan	orang	54.000
	<i>Urusan Kearsipan</i>				
	31. Indeks Arsip		<div style="border: 1px solid green; padding: 5px; display: inline-block;"> LAKE n-3 + MTLHP n-2 + MTLHP n-1 STD </div> LAKE = Laporan Audit Kearsipan Eksternal MTLHP = Monitoring Tindak Lanjut Hasil Pengawasan STD = Standar	Indeks	85
		52) Persentase PD yang mengelola arsip secara baku	Jumlah PD yang mengelola arsip secara baku dibagi jumlah seluruh OPD seKABupaten Karanganyar dikali 100%	%	Na
		53) Presentase pengelolaan arsip secara baku	Jumlah total dokumen arsip kabupaten yang dikelola secara baku dibagi total jumlah arsip yang ada dikali 100%	%	83,00
15	Dinas Pariwisata, Pemuda dan Olahraga				
	<i>Urusan Pemuda dan Olahraga</i>				
	32. Jumlah Prestasi Pemuda di regional/ nasional/ internasional		Jumlah Prestasi Pemuda di regional/ nasional/ internasional	Unit	8
	33. Jumlah Prestasi Olah Raga di regional / nasional / internasional		Jumlah Prestasi Olah Raga di regional / nasional / internasional	Unit	7
		54) Persentase organisasi pemuda yang aktif	Jumlah organisasi pemuda yang aktif dibagi jumlah total semua organisasi pemuda yang terdaftar di kali 100%	%	Na

NO	OPD/Bidang Urusan/Indikator Tujuan OPD (Sasaran RPJMD)	Indikator Sasaran OPD	Formulasi Indikator Kinerja	Satuan	Target
		55) Persentase wirausaha muda	Jumlah wirausaha muda dibagi jumlah seluruh wirausaha yang terdaftar dikali 100%	%	Na
		56) Persentase peningkatan atlit berprestasi	Jumlah atlit berprestasi tahun N dikurangi jumlah atlit berprestasi pada tahun N-1 dibagi jumlah atlit berprestasi tahun N—1 dikali 100%	%	35
		57) Persentase meningkatnya partisipasi pemuda dalam organisasi kepemudaan dan organisasi sosial kemasyarakatan	Jumlah pemuda tahun N yang berpartisipasi dalam organisasi kepemudaan dan organisasi sosial kemasyarakatan dikurangi Jumlah pemuda tahun N-1 yang berpartisipasi dalam organisasi kepemudaan dan organisasi sosial kemasyarakatan dibagi Jumlah pemuda tahun N-1 yang berpartisipasi dalam organisasi kepemudaan dan organisasi sosial kemasyarakatan dikali 100%	%	30
		58) Persentase meningkatnya partisipasi pemuda dalam kegiatan ekonomi mandiri	Jumlah pemuda tahun N yang berpartisipasi dalam kegiatan ekonomi mandiri dikurangi Jumlah pemuda tahun N-1 yang berpartisipasi dalam kegiatan ekonomi mandiri dibagi Jumlah pemuda tahun N-1 yang berpartisipasi kegiatan ekonomi mandiri dikali 100%	%	0,0063
	Urusan Pariwisata				
	34. Kontribusi sektor Akomodasi dan Makan Minum dalam PDRB		PDRB ADHK sektor Akomodasi dan Makan Minum dibagi jumlah total PDRB ADHK dikali 100%	%	5,5
		59) Persentase PAD Sektor Pariwisata	PAD yang bersumber dari sektor Pariwisata dibagi PAD total dikali 100%	%	40
16	Dinas Pertanian, Pangan dan Perikanan				
	Urusan Pangan				
	35. Skor Pola Pangan harapan		Realisasi dan Target berdasarkan SUSENAS BPS (Survei Sosial Ekonomi Nasional)	Score	84,30
		60) Ketersediaan Pangan Utama	Ketersediaan pangan utama di tahun berkenaan	Kg	509.858
	Urusan Pertanian				
	36. Kontribusi sektor Pertanian, kehutanan dan perikanan dalam PDRB		PDRB ADHK sektor Pertanian, kehutanan dan perikanan dibagi jumlah total PDRB ADHK dikali 100%	%	16,01
		61) Produksi Tanaman Pangan	Jumlah produksi tanaman pangan pada tahun berkenaan	Ton	477.849
		62) Produktivitas Pertanian Tanaman Pangan	Jumlah produksi pertanian tanaman pangan per Hektar lahan pada tahun berkenaan	Kw/Ha	63
		63) Produktivitas Pertanian Tanaman Hortikultura	Jumlah produksi pertanian tanaman hortikultura per Hektar lahan pada tahun berkenaan	Ton/Ha	13
		64) Produktivitas Pertanian Perkebunan	Jumlah produksi pertanian perkebunan per Hektar lahan pada tahun berkenaan	Ton/Ha	0,70

NO	OPD/Bidang Urusan/Indikator Tujuan OPD (Sasaran RPJMD)	Indikator Sasaran OPD	Formulasi Indikator Kinerja	Satuan	Target
		65) Produksi daging	Jumlah produksi daging pada tahun berkenaan	Kg	6.224.848
		66) Produksi telur	Jumlah produksi telur pada tahun berkenaan	Kg	17.958.244
		67) Produksi susu	Jumlah produksi susu pada tahun berkenaan	Liter	224.590
	Urusan Perikanan dan Kelautan				
		68) Produksi Perikanan	Jumlah produksi perikanan pada tahun berkenaan (tangkap dan budidaya)	Kg	2.452.973
17	Dinas Perdagangan, Tenaga Kerja, Koperasi, Usaha Kecil dan Menengah				
	Urusan Tenaga kerja				
	37. TPAK		Berdasarkan hasil perhitungan dari BPS yang tertuang dalam Kabupaten Dalam Angka	%	74,99
	Urusan KUKM				
	38. Persentase Pertumbuhan Nilai Investasi/ Investor		Nilai investasi tahun N dikurangi nilai investasi tahun N-1 dibagi nilai investasi tahun N-1 dikali 100%	%	0,25
		69) Koperasi Sehat	Jumlah koperasi sehat dibagi jumlah seluruh koperasi dikali 100%	%	73
		70) Pertumbuhan Usaha Mikro	Jumlah usaha mikro pada tahun N dikurangi jumlah usaha mikro pada tahun N-1 dibagi jumlah usaha mikro pada tahun N-1 dikali 100%	%	5
	Urusan Perdagangan				
	39. Pertumbuhan PDRB Sektor Perdagangan		Selisih PDRB ADHK sektor Perdagangan tahun N dikurangi PDRB ADHK sektor Perdagangan tahun N-1 dibagi PDRB ADHK sektor Perdagangan tahun N-1 dikali 100%	%	1,70
	40. Cakupan tingkat pembangunan infrastruktur perdagangan		Nilai rata-rata capaian indikator sasaran Perangkat Daerah dalam Urusan Perdagangan	%	55,5
		71) Prosentase Pasar Dalam Kondisi Baik	Jumlah pasar Kabupaten dalam kondisi baik dibagi jumlah seluruh pasar x 100%	%	55,5
18	Sekretariat Daerah				
	41. Nilai SAKIP		Hasil Penilaian oleh Inspektorat Daerah	Nilai	80
		72) IKM Kabupaten (Rerata IKM OPD)	Rerata Nilai IKM semua Perangkat Daerah di Kabupaten Karanganyar	Nilai	81,67
19	Sekretariat DPRD				
	42. Indeks Kepuasan Anggota DPRD terhadap pelayanan Sekretariat DPRD		Hasil pelaksanaan Survey Kepuasan kepada Anggota DPRD atas kinerja pelayanan Sekretariat DPRD	%	100,00

NO	OPD/Bidang Urusan/Indikator Tujuan OPD (Sasaran RPJMD)	Indikator Sasaran OPD	Formulasi Indikator Kinerja	Satuan	Target
		73) Persentase kegiatan-kegiatan pimpinan dan anggota DPRD	Jumlah kegiatan-kegiatan pimpinan dan anggota DPRD yang dilaksanakan dibagi rencana keseluruhan kegiatan-kegiatan pimpinan dan anggota DPRD dikali 100%	%	95,00
		74) Persentase pendokumentasian dan sosialisasi kegiatan-kegiatan pimpinan dan anggota	Jumlah kegiatan-kegiatan pimpinan dan anggota yang terdokumentasi dan tersosialisasikan dibandingkan jumlah seluruh kegiatan-kegiatan pimpinan dan anggota dikali 100%	%	100,00
		75) Persentase sarana dan prasarana yang mendukung kegiatan-kegiatan pimpinan dan anggota DPRD	Jumlah sarana dan prasarana yang mendukung kegiatan-kegiatan pimpinan dan anggota DPRD (kondisi baik) dibagi jumlah seluruh sarana prasarana yang dimiliki di kali 100%	%	95,00
		76) Persentase penyusunan dokumen akuntabilitas dan kinerja sekretariat DPRD sesuai peraturan yang berlaku	Jumlah dokumen akuntabilitas dan kinerja sekretariat DPRD sesuai peraturan yang berlaku dibandingkan jumlah seluruh dokumen akuntabilitas dan kinerja yang disusun dikali 100%	%	90,00
		77) Persentase laporan-laporan dan tindak lanjut hasil audit sesuai ketentuan yang berlaku	Jumlah laporan-laporan dan tindak lanjut hasil audit sesuai ketentuan yang berlaku dibandingkan jumlah seluruh hasil audit dikali 100%	%	90,00
		78) Persentase kapabilitas dan daya saing SDM yang ada di Sekretariat DPRD	Jumlah SDM di Sekretariat DPRD yang memiliki kapabilitas dan daya saing dibagi jumlah seluruh SDM di Sekretariat DPRD dikali 100%	%	85,00
20	Badan Perencanaan, Penelitian dan Pengembangan				
	Usuran Perencanaan				
	43. Nilai SAKIP		Hasil Penilaian oleh Inspektorat Daerah	Nilai	87,39
		79) IKM	Sebagai hasil pelaksanaan Survey Kepuasan Masyarakat atas pelayanan oleh BAPERLITBANG Kabupaten Karanganyar	Skor	88,00
		80) Nilai akuntabilitas kinerja pemerintah daerah (AKIP)	Hasil Penilaian oleh Inspektorat Daerah	Nilai	87,39
		81) Persentase kesesuaian prioritas nasional dan RKPD	Membandingkan program dalam RKPD apakah sudah sesuai dengan prioritas nasional	%	100,00
		82) Persentase keselarasan program renja PD dengan program RKPD	Membandingkan program renja PD apakah sudah selaras dengan RKPD	%	100,00
		83) Persentase hasil musrenbang yang dapat ditampung dalam RKPD	Membandingkan jumlah usulan kegiatan dalam musrenbang dengan kegiatan yang dapat ditampung dalam RKPD	%	90,00
		84) Persentase realisasi capaian RPJMD	Membandingkan realisasi capaian RPJMD per OPD dengan target capaian dalam RPJMD	%	88,00
	Usuran Penelitian dan Pengembangan				
		85) Persentase hasil kajian yang diimplementasikan menjadi kebijakan daerah	Membandingkan jumlah hasil kajian yang ada dengan kajian yang diimplementasikan menjadi kebijakan daerah	%	50,00

NO	OPD/Bidang Urusan/Indikator Tujuan OPD (Sasaran RPJMD)	Indikator Sasaran OPD	Formulasi Indikator Kinerja	Satuan	Target
		86) Persentase inovasi yang diimplementasikan	Membandingkan jumlah inovasi yang ada dengan inovasi yang diimplementasikan	%	50,00
21	Badan Keuangan Daerah				
	<i>Urusan Keuangan</i>				
	44. Laporan Keuangan Pemerintah Daerah			Opini	WTP
		87) Persentase ASN yang mengikuti pelatihan	Jumlah ASN yang mengikuti pelatihan urusan keuangan dibagi jumlah seluruh ASN kabupaten Karanganyar dikali 100%	%	100
		88) Persentase peningkatan kualitas pengelolaan keuangan daerah	Rerata persentase capaian indikator kinerja semua kegiatan dan sub kegiatan yang mendukung peningkatan kualitas pengelolaan keuangan daerah	%	100
22	Badan Kepegawaian dan Pengembangan Sumber Daya Manusia				
	<i>Urusan Pendidikan dan Pelatihan</i>				
	45. Indeks profesionalitas Pegawai (IPP) / ASN		Hasil penilaian oleh BKN	Indeks	65,00
		89) Presentase ASN yang mengikuti Pendidikan dan Pelatihan	Jumlah ASN yang mengikuti Pendidikan dan Pelatihan dibagi jumlah seluruh ASN se Kabupaten Karanganyar dikali 100%	%	7,00
	<i>Urusan Kepegawaian</i>				
		90) Presentase ASN yang ditempatkan dan dipromosikan sesuai dengan Kompetensi	Jumlah ASN yang ditempatkan dan dipromosikan sesuai dengan kompetensi dibagi jumlah seluruh ASN yang ditempatkan dan dipromosikan dikali 100%	%	98,00
		91) Presentase penyelesaian administrasi kepegawaian	Jumlah administrasi kepegawaian yang diselesaikan dibagi jumlah seluruh administrasi kepegawaian dikali 100%	%	98,00
23	Inspektorat Daerah				
	<i>Urusan Pengawasan</i>				
	46. Maturitas SPIP		Tingkat kematangan/kesempurnaan penyelenggaraan sistem pengendalian intern pemerintah dalam mencapai tujuan pengendalian intern sesuai dengan Peraturan Pemerintah Nomor 60 Tahun 2008 tentang Sistem Pengendalian Intern Pemerintah, dinilai oleh BPKP	Level	3
		92) Turunnya Jumlah Temuan	Semakin menurunnya jumlah temuan atas hasil pemeriksaan Perangkat Daerah	%	5%
		93) Jumlah temuan hasil pemeriksaan yang berindikasi pada kerugian negara/daerah	Jumlah temuan hasil pemeriksaan yang berindikasi pada kerugian negara/daerah	Temuan	250

NO	OPD/Bidang Urusan/Indikator Tujuan OPD (Sasaran RPJMD)	Indikator Sasaran OPD	Formulasi Indikator Kinerja	Satuan	Target
		94) Jumlah temuan hasil pemeriksaan berupa inefisiensi/pemborosan anggaran	Jumlah temuan hasil pemeriksaan berupa inefisiensi/pemborosan anggaran	Temuan	0
		95) Jumlah temuan hasil pemeriksaan yang terkait dengan kelengkapan bukti dukung pertanggungjawaban	Jumlah temuan hasil pemeriksaan yang terkait dengan kelengkapan bukti dukung pertanggungjawaban	Temuan	20
		96) Level Kapabilitas APIP	Hasil penilaian kapabilitas APIP	Level	3
		97) OPD yang memiliki Nilai Evaluasi SAKIP Minimal B	Jumlah OPD yang memiliki nilai evaluasi SAKIP minimal B dibagi jumlah seluruh OPD se Kabupaten Karanganyar dikali 100%	%	100
	Unsur Kewilayahan				
24	Kecamatan Jatipuro				
	Nilai SAKIP		Hasil Penilaian oleh Inspektorat Daerah	Nilai	70,00
		IKM	Sebagai hasil pelaksanaan Survey Kepuasan Masyarakat atas pelayanan di wilayah Kecamatan	Skor	75,00
25	Kecamatan Jatiyoso				
	Nilai SAKIP		Hasil Penilaian oleh Inspektorat Daerah	Nilai	70,00
		IKM	Sebagai hasil pelaksanaan Survey Kepuasan Masyarakat atas pelayanan di wilayah Kecamatan	Skor	70,00
26	Kecamatan Jumantono				
	Nilai SAKIP		Hasil Penilaian oleh Inspektorat Daerah	Nilai	70,00
		IKM	Sebagai hasil pelaksanaan Survey Kepuasan Masyarakat atas pelayanan di wilayah Kecamatan	Skor	75,00
27	Kecamatan Jumapolo				
	Nilai SAKIP		Hasil Penilaian oleh Inspektorat Daerah	Nilai	100
		IKM	Sebagai hasil pelaksanaan Survey Kepuasan Masyarakat atas pelayanan di wilayah Kecamatan	Skor	75,00
28	Kecamatan Matesih				
	Nilai SAKIP		Hasil Penilaian oleh Inspektorat Daerah	Nilai	70,00
		IKM	Sebagai hasil pelaksanaan Survey Kepuasan Masyarakat atas pelayanan di wilayah Kecamatan	Skor	75,00
29	Kecamatan Tawangmangu				
	Nilai SAKIP		Hasil Penilaian oleh Inspektorat Daerah	Nilai	70,00
		IKM	Sebagai hasil pelaksanaan Survey Kepuasan Masyarakat atas pelayanan di wilayah Kecamatan	Skor	70,00
30	Kecamatan Ngargoyoso				

NO	OPD/Bidang Urusan/Indikator Tujuan OPD (Sasaran RPJMD)	Indikator Sasaran OPD	Formulasi Indikator Kinerja	Satuan	Target
	Nilai SAKIP		Hasil Penilaian oleh Inspektorat Daerah	Nilai	85,00
		IKM	Sebagai hasil pelaksanaan Survey Kepuasan Masyarakat atas pelayanan di wilayah Kecamatan	Skor	75,00
31	Kecamatan Karangpandan				
	Nilai SAKIP		Hasil Penilaian oleh Inspektorat Daerah	Nilai	70,00
		IKM	Sebagai hasil pelaksanaan Survey Kepuasan Masyarakat atas pelayanan di wilayah Kecamatan	Skor	75,00
32	Kecamatan Karanganyar				
	Nilai SAKIP		Hasil Penilaian oleh Inspektorat Daerah	Nilai	70,00
		IKM	Sebagai hasil pelaksanaan Survey Kepuasan Masyarakat atas pelayanan di wilayah Kecamatan	Skor	75,00
33	Kecamatan Tasikmadu				
	Nilai SAKIP		Hasil Penilaian oleh Inspektorat Daerah	Nilai	70,00
		IKM	Sebagai hasil pelaksanaan Survey Kepuasan Masyarakat atas pelayanan di wilayah Kecamatan	Skor	75,00
34	Kecamatan Jaten				
	Nilai SAKIP		Hasil Penilaian oleh Inspektorat Daerah	Nilai	70,00
		IKM	Sebagai hasil pelaksanaan Survey Kepuasan Masyarakat atas pelayanan di wilayah Kecamatan	Skor	75,00
35	Kecamatan Colomadu				
	Nilai SAKIP		Hasil Penilaian oleh Inspektorat Daerah	Nilai	70,00
		IKM	Sebagai hasil pelaksanaan Survey Kepuasan Masyarakat atas pelayanan di wilayah Kecamatan	Skor	75,00
36	Kecamatan Gondangrejo				
	Nilai SAKIP		Hasil Penilaian oleh Inspektorat Daerah	Nilai	70,00
		IKM		Skor	75,00
37	Kecamatan Mojogedang				
	Nilai SAKIP		Hasil Penilaian oleh Inspektorat Daerah	Nilai	70,00
		IKM	Sebagai hasil pelaksanaan Survey Kepuasan Masyarakat atas pelayanan di wilayah Kecamatan	Skor	75,00
38	Kecamatan Kebakkramat				
	Nilai SAKIP		Hasil Penilaian oleh Inspektorat Daerah	Nilai	70,00
		IKM	Sebagai hasil pelaksanaan Survey Kepuasan Masyarakat atas pelayanan di wilayah Kecamatan	Skor	75,00

NO	OPD/Bidang Urusan/Indikator Tujuan OPD (Sasaran RPJMD)	Indikator Sasaran OPD	Formulasi Indikator Kinerja	Satuan	Target
39	Kecamatan Kerjo				
	Nilai SAKIP		Hasil Penilaian oleh Inspektorat Daerah	Nilai	70,00
		IKM	Sebagai hasil pelaksanaan Survey Kepuasan Masyarakat atas pelayanan di wilayah Kecamatan	Skor	75,00
40	Kecamatan Jenawi				
	Nilai SAKIP		Hasil Penilaian oleh Inspektorat Daerah	Nilai	70,00
		IKM	Sebagai hasil pelaksanaan Survey Kepuasan Masyarakat atas pelayanan di wilayah Kecamatan	Skor	75,00
41	Badan Kesatuan Bangsa dan Politik				
	Urusan Unsur Pemerintahan Umum				
	47. Persentase pengendalian kasus Konflik SARA (tidak ada kasus)			%	0
		98) Jumlah konflik sosial	Jumlah konflik sosial pada tahun berkenaan	Kasus	0
		99) Persentase partisipasi masyarakat dalam Pemilu	Jumlah Pemilih dibagi Jumlah DPT dikali 100%	%	0

Sumber : RPJMD Kab. Karanganyar Tahun 2018-2023 (Perubahan)

Tabel 6.3.
Indikator Kinerja Kunci Kabupaten Karanganyar Tahun 2023 (Permendagri 18 tahun 2020)

NO	Indikator Sasaran	Definisi Operasional	Satuan	Target Tahun 2023	Perangkat Daerah
1	2	3	4	5	6
URUSAN PEMERINTAHAN BIDANG PENDIDIKAN					
1.	Tingkat partisipasi warga negara usia 5-6 tahun yang berpartisipasi dalam PAUD	Jumlah penduduk usia 5-6 tahun yang sekolah PAUD dibagi jumlah penduduk usia 5-6 kali 100%	%	100	Dinas Pendidikan dan Kebudayaan
2.	Tingkat partisipasi warga negara usia 7-12 tahun yang berpartisipasi dalam pendidikan dasar	Jumlah penduduk usia 7-12 tahun yang sekolah dasar (SD) dibagi jumlah penduduk usia 7-12 tahun kali 100%	%	100	Dinas Pendidikan dan Kebudayaan
3.	Tingkat partisipasi warga negara usia 13-15 tahun yang berpartisipasi dalam pendidikan menengah pertama	Jumlah penduduk usia 13 – 15 tahun yang sekolah SMP dibagi jumlah penduduk usia 13-15 tahun kali 100%	%	100	Dinas Pendidikan dan Kebudayaan

NO	Indikator Sasaran	Definisi Operasional	Satuan	Target Tahun 2023	Perangkat Daerah
1	2	3	4	5	6
4.	Tingkat partisipasi warga negara usia 7-18 tahun yang berpartisipasi dalam pendidikan kesetaraan	Jumlah penduduk usia 7-18 tahun yang sekolah kesetaraan dibagi jumlah penduduk usia 7-18 tahun yang belum sekolah kali 100%	%	100	Dinas Pendidikan dan Kebudayaan
URUSAN PEMERINTAHAN BIDANG KESEHATAN					
1.	Persentase RS Rujukan Tingkat kabupaten/ kota yang terakreditasi	Cakupan rumah sakit terakreditasi minimal strata utama di wilayah kerjanya dalam kurun waktu satu tahun	%	100	Dinas Kesehatan
2.	Persentase ibu hamil mendapatkan pelayanan kesehatan ibu hamil	Cakupan Pelayanan Kesehatan Ibu Hamil sesuai standar di wilayah kerjanya dalam kurun waktu satu tahun	%	100	Dinas Kesehatan
3.	Persentase ibu bersalin mendapatkan pelayanan persalinan	Cakupan pelayanan kesehatan ibu bersalin sesuai standar di wilayah kerjanya dalam kurun waktu satu tahun	%	100	Dinas Kesehatan
4.	Persentase bayi baru lahir mendapatkan pelayanan kesehatan bayi baru lahir	Cakupan bayi baru lahir usia 0-28 hari yang mendapatkan pelayanan kesehatan bayi baru lahir sesuai standar di wilayah kerjanya dalam kurun waktu satu tahun	%	100	Dinas Kesehatan
5.	Cakupan pelayanan kesehatan balita sesuai standar	Cakupan balita yang mendapat pelayanan kesehatan balita sesuai standar di wilayah kerjanya dalam kurun waktu satu tahun	%	100	Dinas Kesehatan
6.	Persentase anak usia pendidikan dasar yang mendapatkan pelayanan kesehatan sesuai standar	Cakupan pelayanan kesehatan anak setingkat pendidikan dasar sesuai standar di wilayah kerjanya dalam kurun waktu satu tahun ajaran	%	100	Dinas Kesehatan
7.	Persentase orang usia 15-29 tahun mendapatkan skrining kesehatan sesuai standar	Cakupan orang usia 15-59 tahun yang mendapat pelayanan skrining kesehatan sesuai standar di wilayah kerjanya dalam kurun waktu satu tahun	%	100	Dinas Kesehatan
8.	Persentase warga negara usia 60 tahun ke atas mendapatkan skrining kesehatan sesuai standar	Cakupan warga negara berusia 60 tahun atau lebih yang mendapatkan skrining kesehatan sesuai standar minimal 1 kali di wilayah kerjanya dalam kurun waktu satu tahun	%	100	Dinas Kesehatan
9.	Persentase penderita hipertensi yang mendapatkan pelayanan kesehatan sesuai standar	Cakupan penderita hipertensi usia 15 tahun keatas yang mendapatkan pelayanan kesehatan sesuai standar di wilayah kerjanya dalam kurun waktu satu tahun	%	100	Dinas Kesehatan
10.	Persentase penderita DM yang mendapatkan pelayanan kesehatan sesuai standar	Cakupan penderita Diabetes Melitus (DM) usia 15 tahun ke atas mendapatkan pelayanan kesehatan	%	100	Dinas Kesehatan

NO	Indikator Sasaran	Definisi Operasional	Satuan	Target Tahun 2023	Perangkat Daerah
1	2	3	4	5	6
		sesuai standar di wilayah kerjanya dalam kurun waktu satu tahun			
11.	Persentase ODGJ berat yang mendapatkan pelayanan kesehatan jiwa sesuai standar	Cakupan ODGJ berat yang mendapatkan pelayanan sesuai standar di wilayah kerjanya dalam kurun waktu satu tahun	%	100	Dinas Kesehatan
12.	Persentase orang terduga TBC mendapatkan pelayanan TBC sesuai standar	Cakupan orang terduga TBC yang mendapatkan pelayanan TBC sesuai standar di wilayah kerjanya dalam kurun waktu satu tahun	%	100	Dinas Kesehatan
13.	Persentase orang dengan resiko terinfeksi HIV mendapatkan pelayanan deteksi dini HIV sesuai standar	Cakupan orang dengan risiko terinfeksi HIV yang mendapatkan pelayanan HIV sesuai standar di wilayah kerjanya dalam kurun waktu satu tahun	%	100	Dinas Kesehatan
URUSAN PEMERINTAHAN BIDANG PEKERJAAN UMUM DAN PENATAAN RUANG					
1.	Rasio luas daerah irigasi kewenangan kabupaten/ kota yang dilayani oleh jaringan irigasi	Luas Irigasi kewenangan kab/kota yang dilayani oleh jaringan irigasi yang dibangun, ditingkatkan, direhabilitasi, dioperasikan dan pelihara dibanding luas daerah irigasi kewenangan kabupaten kota	%	72	Dinas Pekerjaan Umum dan Perumahan Rakyat
2.	Persentase jumlah rumah tangga yang mendapatkan akses terhadap air minum melalui SPAM jaringan perpipaan dan bukan jaringan perpipaan terlindungi terhadap rumah tangga di seluruh kabupaten/ kota	Jumlah Rumah Tangga Yang Mendapatkan Akses Air Minum Layak	%	90	Dinas Pekerjaan Umum dan Perumahan Rakyat
3.	Persentase jumlah rumah tangga yang memperoleh layanan pengolahan air limbah domestik	Jumlah Rumah Tangga Yang Memperoleh Layanan Pengelolaan Air Limbah Domestik Layak	%	97	Dinas Pekerjaan Umum dan Perumahan Rakyat
4.	Tingkat kemantapan Jalan kabupaten/kota	Total Panjang Jalan Kondisi Baik dan Sedang berbanding dengan Total Panjang Jalan Kabupaten	%	88	Dinas Pekerjaan Umum dan Perumahan Rakyat
URUSAN PEMERINTAHAN BIDANG PERUMAHAN DAN KAWASAN PERMUKIMAN					
1.	Penyediaan dan rehabilitasi rumah layak huni bagi korban bencana kabupaten/ kota	Jumlah Unit Rumah Korban Bencana yang ditangani pada tahun n dibagi Jumlah total rencana unit rumah korban bencana yang akan ditangani pada tahun n dikali 100	%	100	Dinas Pekerjaan Umum dan Perumahan Rakyat
2.	Fasilitasi penyediaan rumah layak huni bagi masyarakat terdampak relokasi program pemerintah kabupaten/ kota	Jumlah rumah layak huni bagi masyarakat yang terkena relokasi program Pemerintah Daerah	%	100	Dinas Pekerjaan Umum dan Perumahan Rakyat
3.	Persentase kawasan permukiman kumuh dibawah 10 ha di kabupaten/kota yang ditangani	Luasan kawasan kumuh dibawah 10 ha yang ditangani / luas total kawasan kumuh dibawah 10 ha x 100%	%	38,27	Dinas Pekerjaan Umum dan Perumahan Rakyat

NO	Indikator Sasaran	Definisi Operasional	Satuan	Target Tahun 2023	Perangkat Daerah
1	2	3	4	5	6
4.	Jumlah perumahan yang sudah dilengkapi PSU (Prasarana, sarana dan Utilitas Umum)	Jumlah Perumahan memiliki PSU dalam kondisi baik	%	45	Dinas Pekerjaan Umum dan Perumahan Rakyat
URUSAN PEMERINTAHAN BIDANG KETENTERAMAN DAN KETERTIBAN UMUM SERTA PERLINDUNGAN MASYARAKAT					
1.	Persentase Gangguan Trantibum yang dapat diselesaikan	Penyelesaian gangguan trantibum yang ditemukan	%	100	Satuan Polisi Pamong Praja
2.	Persentase Perda dan Perkada yang ditegakkan	Upaya penegakan Perda & Perkada secara tuntas dalam 1 tahun	%	80	Badan Penanggulangan Bencana Daerah
3.	Jumlah warga negara yang memperoleh layanan informasi rawan bencana	Jumlah warga negara di kawasan rawan bencana yang memperoleh layanan informasi rawan bencana dibagi seluruh warga negara di kawasan rawan bencana	%	100	Badan Penanggulangan Bencana Daerah
4.	Jumlah warga negara yang memperoleh layanan pencegahan dan kesiapsiagaan terhadap bencana	Jumlah warga negara di kawasan rawan bencana yang memperoleh layanan pencegahan dan kesiapsiagaan bencana dibagi seluruh warga negara di kawasan rawan bencana	%	95	Badan Penanggulangan Bencana Daerah
5.	Jumlah warga negara yang memperoleh layanan penyelamatan dan evakuasi korban bencana	Persentase (%) korban bencana skala kabupaten yang memperoleh layanan penyelamatan dan evakuasi dengan menggunakan sarana prasarana tanggap darurat	%	100	Badan Penanggulangan Bencana Daerah
6.	Persentase pelayanan penyelamatan dan evakuasi korban kebakaran	Korban kebakaran yang dapat ditangani	%	85	Satuan Polisi Pamong Praja
URUSAN PEMERINTAHAN BIDANG SOSIAL					
1.	Persentase (%) penyandang disabilitas terlantar, anak terlantar, lanjut usia terlantar dan gelandangan pengemis yang terpenuhi kebutuhan dasarnya di luar panti	Jumlah penyandang disabilitas terlantar, anak terlantar, lanjut usia terlantar dan gelandangan pengemis yang terpenuhi kebutuhan dasarnya di luar panti, dibagi Populasi penyandang disabilitas terlantar, anak terlantar, lanjut usia terlantar dan gelandangan pengemis X 100 %	%	100	Dinas Sosial
2.	Persentase korban bencana alam dan sosial yang terpenuhi kebutuhan dasarnya pada saat dan setelah tanggap darurat bencana daerah kabupaten / kota	Jumlah korban bencana alam dan sosial yang terpenuhi kebutuhan dasarnya dalam satu tahun anggaran dibagi Populasi korban bencana alam dan sosial di daerah kabupaten/kota yang membutuhkan perlindungan dan jaminan sosial pada saat dan setelah tanggap darurat bencana daerah kabupaten/kota	%	100	Dinas Sosial

NO	Indikator Sasaran	Definisi Operasional	Satuan	Target Tahun 2023	Perangkat Daerah
1	2	3	4	5	6
URUSAN PEMERINTAHAN BIDANG TENAGA KERJA					
1.	Persentase kegiatan yang dilaksanakan yang mengacu ke rencana tenaga kerja	Jumlah kegiatan keseluruhan yang dilaksanakan yang mengacu ke RTKD, dibagi Jumlah kegiatan keseluruhan yang dilaksanakan di kabupaten/kota x 100%	%	65	Dinas Perdagangan, tenaga Kerja, Koperasi, Usaha Kecil dan Menengah
2.	Persentase Tenaga Kerja Bersertifikal Kompetensi	Jumlah tenaga kerja yang memiliki sertifikat kompetensi, dibagi Jumlah tenaga kerja keseluruhan x 100%	%	30	Dinas Perdagangan, tenaga Kerja, Koperasi, Usaha Kecil dan Menengah
3.	Persentase Perusahaan yang menerapkan tata kelola kerja yang layak (PP/PKB, LKS Bipartit, Struktur Skala Upah, dan terdaftar peserta BPJS Ketenagakerjaan).	Jumlah Perusahaan yang menerapkan tata kelola kerja yang layak, dibagi Jumlah Perusahaan x 100%	%	65,9	Dinas Perdagangan, tenaga Kerja, Koperasi, Usaha Kecil dan Menengah
4.	Persentase Tenaga kerja yang ditempatkan (dalam dan luar negeri) melalui mekanisme layanan Antar Kerja dalam wilayah kabupaten / kota	Jumlah pencaker (pencari kerja) yang ditempatkan, dibagi Jumlah pencaker yang terdaftar x 100%	%	60	Dinas Perdagangan, tenaga Kerja, Koperasi, Usaha Kecil dan Menengah
URUSAN PEMERINTAHAN BIDANG PEMBERDAYAAN PEREMPUAN DAN PERLINDUNGAN ANAK					
1.	Persentase ARG pada belanja langsung APBD	Jumlah ARG pada belanja langsung APBD, dibagi Jumlah seluruh belanja langsung APBD x100%	%	75	Dinas Pemberdayaan Perempuan, Perlindungan Anak, Pengendalian Penduduk dan KB
2.	Persentase anak korban kekerasan yang ditangani instansi terkait kabupaten	Jumlah anak (penduduk usia kurang dari 18 tahun) korban kekerasan yang ditangani instansi tingkat kabupaten/kota yang didampingi, dibagi Jumlah Anak (Penduduk usia Kurang dari 18 tahun) x 100%	%	100	Dinas Pemberdayaan Perempuan, Perlindungan Anak, Pengendalian Penduduk dan KB
3.	Rasio kekerasan terhadap perempuan, termasuk TPPO (per 100.000 penduduk perempuan)	Jumlah perempuan yang mengalami kekerasan, dibagi Jumlah penduduk perempuan X 100.000	%	0,0055	Dinas Pemberdayaan Perempuan, Perlindungan Anak, Pengendalian Penduduk dan KB
URUSAN PEMERINTAHAN BIDANG PANGAN					
1.	Skor PPH	Perhitungan ola pangan masyarakat dibanding pola pangan ideal	nilai	84,3	Dinas Pertanian, Pangan dan Perikanan

NO	Indikator Sasaran	Definisi Operasional	Satuan	Target Tahun 2023	Perangkat Daerah
1	2	3	4	5	6
URUSAN PEMERINTAHAN BIDANG LINGKUNGAN HIDUP					
1.	Indeks Kualitas Lingkungan Hidup (IKLH) Kab/Kota	Angka yang menunjukkan kualitas kinerja pengelolaan LH di suatu daerah dalam 1 tahun berdasarkan perhitungan IKA, IKU dan IKTL	nilai	58,24	Dinas Lingkungan Hidup
2.	Terlaksananya pengelolaan sampah di wilayah Kab/Kota	Persentase penanganan sampah dengan cara pengumpulan, pengangkutan, pengolahan dan daur ulang sampah.	%	70	Dinas Lingkungan Hidup
3.	Ketaatan penanggung jawab usaha dan/atau kegiatan terhadap izin lingkungan, izin PPLH dan PUU LH yang diterbitkan oleh Pemerintah Daerah Kab/Kota	Persentase berkurangnya penanggungjawab kegiatan/usaha yang melanggar izin lingkungan, izin PPLH dan PUU LH yang diterbitkan oleh Pemerintah Daerah Kab/Kota	%	80	Dinas Lingkungan Hidup
URUSAN PEMERINTAHAN BIDANG ADMINISTRASI KEPENDUDUKAN DAN PENCATATAN SIPIL					
1.	Perekaman KTP elektronik	Perbandingan jumlah Penduduk berumur 17 tahun ke atas yang memiliki KTP terhadap jumlah penduduk usia 17 tahun keatas.	%	99,37	Dinas Kependudukan dan Pencatatan Sipil
2.	Persentase anak usia 01-7 tahun kurang 1 (satu) hari yang memiliki KIA	Perbandingan anak usia 0-17 tahun kurang 1 hari yang telah memiliki KIA terhadap jumlah anak usia 0-17	%	23	Dinas Kependudukan dan Pencatatan Sipil
3.	Kepemilikan akta kelahiran	Perbandingan jumlah anak 0- 18 tahun yang telah memiliki akta kelahiran terhadap keseluruhan jumlah anak usia 0 -18	%	98,05	Dinas Kependudukan dan Pencatatan Sipil
4.	jumlah OPD yang telah memanfaatkan data kependudukan berdasarkan perjanjian kerjasama	Perbandingan jumlah OPD yang telah memanfaatkan data kependudukan terhadap jumlah keseluruhan OPD di Kabupaten Karanganyar	%	100	Dinas Kependudukan dan Pencatatan Sipil
URUSAN PEMBERDAYAAN MASYARAKAT DAN DESA					
1.	Persentase pengentasan desa tertinggal	Jumlah desa tertinggal yang memenuhi kriteria desa berkembang per tahun berdasarkan IDM per tahun / jumlah desa tertinggal (per awal tahun n) x 100%	%	60%	Dinas Pemberdayaan Masyarakat dan Desa

NO	Indikator Sasaran	Definisi Operasional	Satuan	Target Tahun 2023	Perangkat Daerah
1	2	3	4	5	6
2.	Persentase peningkatan status desa mandiri	Jumlah desa berkembang yang memenuhi kriteria desa mandiri per tahun berdasarkan IDM per tahun / jumlah desa berkembang (per awal tahun n) x 100%	%	2,58%	Dinas Pemberdayaan Masyarakat dan Desa
URUSAN PEMERINTAHAN BIDANG PENGENDALIAN PENDUDUK DAN KELUARGA BERENCANA					
1.	TFR (Angka Kelahiran Total)	$TFR = 5 \sum_{i=1}^7 ASFR_i$ $ASFR_i = \frac{b_i}{p_i^f} \times k$	Indeks	2,5	Dinas Pemberdayaan Perempuan, Perlindungan Anak, Pengendalian Penduduk dan KB
2.	Persentase pemakaian kontrasepsi Modern (Modern Contraceptive Prevalence Rate/mCPR)	Jumlah peserta KB Aktif Modem, dibagi Jumlah Pasangan Usia Subur x 100%	%	74	Dinas Pemberdayaan Perempuan, Perlindungan Anak, Pengendalian Penduduk dan KB
3.	Persentase kebutuhan ber-KB yang tidak terpenuhi (unmet need)	Jumlah PUS yang ingin ber-KB tetapi tidak terlayani, dibagi Jumlah Pasangan Usia Subur x 100%	%	8	Dinas Pemberdayaan Perempuan, Perlindungan Anak, Pengendalian Penduduk dan KB
URUSAN PEMERINTAHAN BIDANG PERHUBUNGAN					
1.	Rasio konektivitas kabupaten/ kota	Rasio konektivitas Kabupaten/Kota = (IK1 x bobot angkutan jalan) IK1 (angkutan jalan) = (Jumlah trayek yg dilayani pd kabupaten/kota x bobot trayek) dibagi jumlah kebutuhan trayek pada kabupaten/kota tersebut) Keterangan: a. Jumlah trayek yang dilayani adalah jumlah trayek perintis ditambah trayek AKAP b. Jumlah kebutuhan trayek adalah jumlah kebutuhan trayek perintis dalam kurun waktu tertentu dan kebutuhan trayek AKAP dalam kurun waktu tertentu	%	67	Dinas Perhubungan

NO	Indikator Sasaran	Definisi Operasional	Satuan	Target Tahun 2023	Perangkat Daerah
1	2	3	4	5	6
URUSAN PEMERINTAHAN BIDANG KOMUNIKASI DAN INFORMATIKA					
1.	Persentase Organisasi Perangkat Daerah (OPD) yang terhubung dengan akses internet yang disediakan oleh Dinas Kominfo	Jumlah perangkat daerah yang terhubung dengan akses internet yang disediakan oleh Dinas Kominfo, dibagi Jumlah perangkat daerah x 100%	%	100	Dinas Komunikasi dan Informatika
2.	Persentase Layanan Publik yang diselenggarakan secara online dan terintegrasi	Jumlah layanan publik yang diselenggarakan secara online dan terintegrasi, dibagi Jumlah layanan publik x 100%	%	100	Dinas Komunikasi dan Informatika
3.	Persentase masyarakat yang menjadi sasaran penyebaran informasi publik, mengetahui kebijakan dan program prioritas pemerintah dan pemerintah daerah kabupaten / kota	Jumlah masyarakat yang menjadi sasaran penyebaran informasi publik mengetahui kebijakan dan program prioritas pemerintah dan pemerintah daerah, dibagi Jumlah penduduk x 100%	%	100	Dinas Komunikasi dan Informatika
URUSAN PEMERINTAHAN BIDANG KOPERASI, USAHA KECIL, DAN MENENGAH					
1.	Persentase koperasi sehat	Jumlah koperasi sehat dibagi jumlah koperasi aktif x 100%	%	73	Dinas Perdagangan, tenaga Kerja, Koperasi, Usaha Kecil dan Menengah
2.	Persentase pertumbuhan usaha mikro baru	Jumlah usaha mikro baru dibagi jumlah usaha mikro keseluruhan x 100%	%	5	Dinas Perdagangan, tenaga Kerja, Koperasi, Usaha Kecil dan Menengah
3.	Persentase koperasi yang berkualitas	Jumlah koperasi yang meningkat kualitasnya berdasarkan volume usaha dan aset dibagi Jumlah koperasi aktif 100 %	%	51	Dinas Perdagangan, tenaga Kerja, Koperasi, Usaha Kecil dan Menengah
4.	Meningkatnya usaha Mikro yang menjadi wirausaha	Jumlah usaha mikro yang menjadi wirausaha dibagi Jumlah usaha mikro keseluruhan kali 100 %	%	17	Dinas Perdagangan, tenaga Kerja, Koperasi, Usaha Kecil dan Menengah
URUSAN PEMERINTAHAN BIDANG PENANAMAN MODAL					
1.	Persentase peningkatan investasi di kabupaten / kota	(Nilai investasi tahun n - tahun (n-1) dibagi nilai investasi tahun n-1)x 100%	%	0,25	Dinas Penanaman Modal dan Pelayanan Terpadu Satu Pintu
URUSAN PEMERINTAHAN BIDANG KEPEMUDAAN DAN OLAHRAGA					
1.	Peningkatan prestasi olahraga	Jumlah perolehan medali pada event olahraga regional, nasional dan internasional	medali	15	Dinas Pariwisata, Pemuda dan Olahraga

NO	Indikator Sasaran	Definisi Operasional	Satuan	Target Tahun 2023	Perangkat Daerah
1	2	3	4	5	6
URUSAN PEMERINTAHAN BIDANG STATISTIK					
1.	Persentase Organisasi Perangkat Daerah (OPD) yang menggunakan data statistik dalam menyusun perencanaan pembangunan daerah	Jumlah OPD yang menggunakan data statistik dalam menyusun perencanaan pembangunan daerah, dibagi Jumlah OPD x 100%	%	100	Dinas Komunikasi dan Informatika
2.	Persentase OPD yang menggunakan data statistik dalam melakukan evaluasi pembangunan daerah	Jumlah OPD yang menggunakan data statistik dalam melakukan evaluasi pembangunan daerah, dibagi Jumlah OPD x 100%	%	100	Dinas Komunikasi dan Informatika
URUSAN PEMERINTAHAN BIDANG PERSANDIAN					
1.	Tingkat keamanan informasi pemerintah	Jumlah nilai perarea keamanan informasi, dibagi Jumlah area penilaian x 100%	%	100	Dinas Komunikasi dan Informatika
URUSAN PEMERINTAHAN BIDANG KEBUDAYAAN					
1.	Terlestariannya Cagar Budaya	Persentase benda dan tak benda cagar budaya yang dilestarikan	%	92	Dinas Pendidikan dan Kebudayaan
URUSAN PEMERINTAHAN BIDANG KELAUTAN DAN PERIKANAN					
1.	Jumlah Total Produksi Perikanan (Tangkap dan Budidaya) kabupaten/kota	Jumlah total produksi perikanan tangkap dan budidaya	1000 ton	2,45	Dinas Pertanian, Pangan dan Perikanan
2.	Angka Konsumsi Ikan	Rerata konsumsi ikan per kapita per tahun	Kg/ kap/ thn	20,75	Dinas Pertanian, Pangan dan Perikanan
URUSAN PEMERINTAHAN BIDANG PARIWISATA					
1.	Persentase pertumbuhan jumlah wisatawan mancanegara per kebangsaan	$= \frac{\text{Jumlah wisatawan mancanegara}}{\text{Jumlah target wisatawan mancanegara}} \times 100\%$	%	1	Dinas Pariwisata, Pemuda dan Olahraga
URUSAN PEMERINTAHAN BIDANG PERTANIAN					
1.	Produktivitas pertanian per hektar per tahun	Produksi pertanian (padi) dibagi luas panen	Kw/ha	63	Dinas Pertanian, Pangan dan Perikanan
2.	Persentase penurunan kejadian dan jumlah kasus penyakit hewan menular	Upaya pengendalian penyakit hewan yang menular	%	8	Dinas Pertanian, Pangan dan Perikanan
3.	Produksi peternakan utama (daging sapi, daging ayam dan telur ayam)	Jumlah akumulasi produksi daging sapi potong + daging ayam pedaging + daging ayam petelur + daging ayam buras + produksi telur ayam petelur + produksi telur ayam buras	kg	24.183.092	Dinas Pertanian, Pangan dan Perikanan

NO	Indikator Sasaran	Definisi Operasional	Satuan	Target Tahun 2023	Perangkat Daerah
1	2	3	4	5	6
URUSAN PEMERINTAHAN BIDANG PERDAGANGAN					
1.	Jumlah pelaku usaha yang memperoleh izin sesuai dengan ketentuan (IUPP/SIUP Pusat Perbelanjaan dan IUTM/IUTS/SIUP Toko Swalayan)	Jumlah pelaku usaha yang telah memiliki ijin sesuai ketentuan	perusahaan	30	Dinas Perdagangan, tenaga Kerja, Koperasi, Usaha Kecil dan Menengah
2.	Persentase alat - alat ukur, takar, timbang dan perlengkapannya (UTTP) bertanda tera sah yang berlaku	Jumlah UTTP bertanda tera yang berlaku pada tahun berjalan dibagi jumlah potensi UTTP yang wajib ditera dan tera ulang di wilayah kabupaten/kota kali 100%	%	27	Dinas Perdagangan, tenaga Kerja, Koperasi, Usaha Kecil dan Menengah
3.	Persentase pasar kondisi baik	Jumlah pasar Kabupaten dalam kondisi baik dibagi jumlah seluruh pasar x 100%	%	55,5	Dinas Perdagangan, tenaga Kerja, Koperasi, Usaha Kecil dan Menengah
URUSAN PEMERINTAHAN BIDANG PERINDUSTRIAN					
1.	Pertambahan jumlah industri kecil dan menengah	Jumlah Industri kecil dan menengah tahun (n) - Jumlah industri kecil dan menengah tahun (n-1) dibagi - Jumlah industri kecil dan menengah tahun (n-1) kali 100%	%	33	Dinas Penanaman Modal dan Pelayanan Terpadu Satu Pintu
UNSUR PENDUKUNG URUSAN PEMERINTAHAN (SEKRETARIAT DAERAH)					
1.	Persentase jumlah total proyek konstruksi yang dibawa ke tahun berikutnya yang ditandatangani pada kuartal pertama	Jumlah total proyek konstruksi dengan nilai besar dengan nilai di atas 50 milyar rupiah yang dibawa ke tahun berikutnya yang ditandatangani pada kuartal pertama (Januari-Maret) akan tetapi sampai dengan akhir tahun pelaporan belum selesai pembangunannya	Proyek	0	Sekretariat Daerah
2.	Persentase jumlah pengadaan yang dilakukan dengan metode kompetitif	Mengukur tingkat pelaksanaan pengadaan yang dilakukan dengan metode kompetitif (Jumlah pengadaan yang dilakukan dengan metode kompetitif) / (Jumlah pengadaan yang dilakukan tanpa metode kompetitif) x 100%	%	100	Sekretariat Daerah
UNSUR PENUNJANG URUSAN PEMERINTAHAN (KEUANGAN)					
1.	Rasio Belanja Pegawai di luar guru dan tenaga kesehatan	Jumlah Belanja Pegawai di luar guru dan tenaga kesehatan dibagi Jumlah APBD x 100%	%	0,12	Badan Keuangan Daerah
2.	Rasio PAD	Realisasi PAD dibagi pendapatan daerah dikali 100%	%	0,18	Badan Keuangan Daerah
3.	Rasio Belanja Urusan Pemerintahan Umum (dikurangi transfer expenditures)	Jumlah Belanja Urusan Pemerintahan (Seluruh Belanja Daerah diluar Belanja Modal) dikurangi transfer expenditure (Hibah, Bansos, Belanja Subsidi,	%	0,72	Badan Keuangan Daerah

NO	Indikator Sasaran	Definisi Operasional	Satuan	Target Tahun 2023	Perangkat Daerah
1	2	3	4	5	6
		Belanja Bunga, Belanja Bankeu dan BTT) dibagi Jumlah Belanja APBD dikalikan 100%			
4.	Deviasi realisasi belanja terhadap belanja total dalani APBD	Kredibilitas anggaran belanja dari perencanaan awal	%	4	Badan Keuangan Daerah
5.	Deviasi realisasi PAD terhadap anggaran PAD dalam APBD	kredibilitas penerimaan pendapatan dari perencanaan awal	%	4	Badan Keuangan Daerah
6.	Manajemen Aset	Manajemen aset seluruh perangkat daerah yang ada	%	100	Badan Keuangan Daerah
7.	Rasio anggaran sisa terhadap total belanja dalam APBD tahun sebelumnya	Melihat rasio anggaran sisa terhadap total belanja dalam APBD tahun sebelumnya	%	4,25	Badan Keuangan Daerah
UNSUR PENUNJANG URUSAN PEMERINTAHAN (KEPEGAWAIAN)					
1.	Rasio Pegawai Pendidikan Tinggi dan Menengah/ Dasar (%) (PNS tidak termasuk guru dan tenaga kesehatan)	Jumlah Pegawai menurut Pendidikan PT ke atas, dibagi Jumlah Pegawai dengan Pendidikan SMA ke bawah x 100%	%	135	Badan Kepegawaian dan Pengembangan SDM
2.	Rasio pegawai Fungsional (%) (PNS tidak termasuk guru dan tenaga kesehatan)	Jumlah Pegawai PNS Fungsional (diluar guru dan tenaga kesehatan), dibagi Seluruh Jumlah Pegawai Pemerintah (PNS tidak termasuk guru & tenaga kesehatan) x 100%	%	35	Badan Kepegawaian dan Pengembangan SDM
3.	Rasio Jabatan Fungsional bersertifikat Kompetensi (%) (PNS tidak termasuk guru dan tenaga kesehatan)	Jumlah Pegawai Fungsional yang memiliki sertifikat kompetensi (diluar guru & tenaga kesehatan), dibagi Seluruh Jumlah Pegawai Fungsional (PNS tidak termasuk guru & tenaga kesehatan) x 100%	%	100	Badan Kepegawaian dan Pengembangan SDM
UNSUR PENGAWASAN URUSAN PEMERINTAHAN (INSPEKTORAT DAERAH)					
1.	Maturitas Sistem Pengendalian Intern Pemerintah (SPIP)	Tingkat kematangan/kesempurnaan penyelenggaraan sistem pengendalian intern pemerintah dalam mencapai tujuan pengendalian intern sesuai dengan Peraturan Pemerintah Nomor 60 Tahun 2008 tentang Sistem Pengendalian Intern Pemerintah	Level	3	Inspektorat Daerah
2.	Peningkatan Kapabilitas Aparat Pengawasan Intern Pemerintah (APIP)	kemampuan untuk melaksanakan tugas-tugas pengawasan yang terdiri dari tiga unsur yang saling terkait yaitu kapasitas, kewenangan, dan kompetensi SDM APIP yang harus dimiliki APIP agar dapat mewujudkan peran APIP secara efektif	Level	3	Inspektorat Daerah

Sumber : Dokumen RPJMD Kabupaten Karanganyar Tahun 2018-2023 (Perubahan), 2022

BAB VII PENUTUP

Rencana Kerja Pemerintah Daerah (RKPD) Tahun 2023 akan digunakan sebagai dasar dalam penyusunan Kebijakan Umum Anggaran Pendapatan dan Belanja Daerah (KUA) Tahun Anggaran 2023 serta Prioritas dan Plafon Anggaran Sementara APBD (PPAS APBD) Tahun 2023, yang akan menjadi pedoman untuk menyusun Rancangan APBD Tahun 2023.

Kaidah pelaksanaan dokumen Rencana Kerja Pemerintah Daerah (RKPD) Tahun 2023 adalah sebagai berikut:

1. Perangkat Daerah (PD) dan seluruh *stakeholders* pembangunan, termasuk warga masyarakat dan dunia usaha turut berperan serta melaksanakan program dan kegiatan dalam RKPD Tahun 2023 dengan sebaik-baiknya;
2. Dalam upaya sinkronisasi dan sinergisitas pelaksanaan program dan kegiatan, yang bersumber dari APBD Kabupaten Karanganyar, APBD Provinsi Jawa Tengah, dan atau APBN/BLN semua Perangkat Daerah (PD) harus membuat Rencana Kerja (RENJA) Perangkat Daerah Tahun 2023;
3. Masyarakat dan dunia usaha (swasta) dapat berperan serta dalam pembangunan yang direncanakan melalui program dan kegiatan pembangunan daerah. Masyarakat diharapkan dapat membantu dalam melakukan pengawasan pelaksanaan kebijakan dan program/kegiatan pembangunan di Kabupaten Karanganyar;
4. Dalam rangka meningkatkan efektivitas dan efisiensi pelaksanaan RKPD Tahun 2023, Badan Perencanaan Penelitian dan Pengembangan (BAPERLITBANG) Kabupaten Karanganyar melakukan pemantauan dan menganalisa terhadap penjabaran, sinergisitas, dan konsistensi RKPD Tahun 2023 ke dalam Rencana Kerja (RENJA) Perangkat Daerah Tahun 2023 yang memuat prioritas dan pagu indikatif Perangkat Daerah Tahun 2023.

BUPATI KARANGANYAR,

TTD

JULIYATMONO



**Penetapan Rencana Kerja Pemerintah Daerah (RKPD)
Kabupaten Karanganyar
Tahun 2023**

OPD : Dinas Pendidikan dan Kebudayaan

Kode	Urusan/Bidang Urusan Pemerintahan Daerah dan Program / Kegiatan	Prioritas Daerah	Sasaran Daerah	Lokasi	Indikator Kinerja						Pagu Indikatif 2023	Prakiraan Maju 2024	Keterangan Prioritas Pembangunan Nasional
					Capaian Program		Keluaran Sub Kegiatan		Hasil Kegiatan				
					Tolok Ukur	Target	Tolok Ukur	Target	Tolok Ukur	Target			
1	URUSAN PEMERINTAHAN WAJIB YANG BERKAITAN DENGAN PELAYANAN												
1 01	URUSAN PEMERINTAHAN BIDANG PENDIDIKAN										766.449.362.500	8.506.582.290.659	
1 01 001	PROGRAM PENUNJANG URUSAN PEMERINTAHAN DAERAH KABUPATEN/KOTA	8. Peningkatan pemerintahan yang maju, inovatif, akuntabel dan mantap.	Meningkatnya pemerintahan yang akuntabel, efisien dan efektif serta pelayanan yang berkualitas	Kabupaten Karanganyar	Nilai SAKIP	85,72					612.397.353.500	7.486.241.915.425	
1 01 001 2.01	Perencanaan, Penganggaran, dan Evaluasi Kinerja Perangkat Daerah	8. Peningkatan pemerintahan yang maju, inovatif, akuntabel dan mantap.	Meningkatnya pemerintahan yang akuntabel, efisien dan efektif serta pelayanan yang berkualitas	Kabupaten Karanganyar	Nilai SAKIP	85,72			Terlaksananya penyusunan penganggaran dan laporan keuangan yang baik, efektif, efisien dan akuntabel	100%	677.703.500	1.711.026.850	
1 01 001 2.01 001	Penyusunan Dokumen Perencanaan Perangkat Daerah	8. Peningkatan pemerintahan yang maju, inovatif, akuntabel dan mantap.	Meningkatnya pemerintahan yang akuntabel, efisien dan efektif serta pelayanan yang berkualitas	Kabupaten Karanganyar	Nilai SAKIP	85,72	Jumlah Dokumen Perencanaan Perangkat Daerah	0 Dokumen	Terlaksananya penyusunan penganggaran dan laporan keuangan yang baik, efektif, efisien dan akuntabel	100%	185.000.000	286.358.600	
1 01 001 2.01 002	Koordinasi dan Penyusunan Dokumen RKA-SKPD	8. Peningkatan pemerintahan yang maju, inovatif, akuntabel dan mantap.	Meningkatnya pemerintahan yang akuntabel, efisien dan efektif serta pelayanan yang berkualitas	Kabupaten Karanganyar	Nilai SAKIP	85,72	Jumlah Dokumen RKA-SKPD dan Laporan Hasil Koordinasi Penyusunan Dokumen RKA-SKPD	0 Dokumen	Terlaksananya penyusunan penganggaran dan laporan keuangan yang baik, efektif, efisien dan akuntabel	100%	187.169.500	242.000.000	
1 01 001 2.01 003	Koordinasi dan Penyusunan Dokumen Perubahan RKA-SKPD	8. Peningkatan pemerintahan yang maju, inovatif, akuntabel dan mantap.	Meningkatnya pemerintahan yang akuntabel, efisien dan efektif serta pelayanan yang berkualitas	Kabupaten Karanganyar	Nilai SAKIP	85,72	Jumlah Dokumen Perubahan RKA-SKPD dan Laporan Hasil Koordinasi Penyusunan Dokumen Perubahan RKA-SKPD	0 Dokumen	Terlaksananya penyusunan penganggaran dan laporan keuangan yang baik, efektif, efisien dan akuntabel	100%	40.000.000	160.000.000	
1 01 001 2.01 004	Koordinasi dan Penyusunan DPA-SKPD	8. Peningkatan pemerintahan yang maju, inovatif, akuntabel dan mantap.	Meningkatnya pemerintahan yang akuntabel, efisien dan efektif serta pelayanan yang berkualitas	Kabupaten Karanganyar	Nilai SAKIP	85,72	Jumlah Dokumen DPA-SKPD dan Laporan Hasil Koordinasi Penyusunan Dokumen DPA-SKPD	0 Dokumen	Terlaksananya penyusunan penganggaran dan laporan keuangan yang baik, efektif, efisien dan akuntabel	100%	15.000.000	178.269.300	
1 01 001 2.01 005	Koordinasi dan Penyusunan Perubahan DPA-SKPD	8. Peningkatan pemerintahan yang maju, inovatif, akuntabel dan mantap.	Meningkatnya pemerintahan yang akuntabel, efisien dan efektif serta pelayanan yang berkualitas	Kabupaten Karanganyar	Nilai SAKIP	85,72	Jumlah Dokumen Perubahan DPA-SKPD dan Laporan Hasil Koordinasi Penyusunan Dokumen Perubahan DPA-SKPD	0 Dokumen	Terlaksananya penyusunan penganggaran dan laporan keuangan yang baik, efektif, efisien dan akuntabel	100%	10.000.000	155.000.000	
1 01 001 2.01 006	Koordinasi dan Penyusunan Laporan Capaian Kinerja dan Ikhtisar Realisasi Kinerja SKPD	8. Peningkatan pemerintahan yang maju, inovatif, akuntabel dan mantap.	Meningkatnya pemerintahan yang akuntabel, efisien dan efektif serta pelayanan yang berkualitas	Kabupaten Karanganyar	Nilai SAKIP	85,72	Jumlah Laporan Capaian Kinerja dan Ikhtisar Realisasi Kinerja SKPD dan Laporan Hasil Koordinasi Penyusunan Laporan Capaian Kinerja dan Ikhtisar Realisasi Kinerja SKPD	0 Laporan	Terlaksananya penyusunan penganggaran dan laporan keuangan yang baik, efektif, efisien dan akuntabel	100%	115.534.000	339.398.950	
1 01 001 2.01 007	Evaluasi Kinerja Perangkat Daerah	8. Peningkatan pemerintahan yang maju, inovatif, akuntabel dan mantap.	Meningkatnya pemerintahan yang akuntabel, efisien dan efektif serta pelayanan yang berkualitas	Kabupaten Karanganyar	Nilai SAKIP	85,72	Jumlah Laporan Evaluasi Kinerja Perangkat Daerah	0 Laporan	Terlaksananya penyusunan penganggaran dan laporan keuangan yang baik, efektif, efisien dan akuntabel	100%	125.000.000	350.000.000	
1 01 001 2.02	Administrasi Keuangan Perangkat Daerah	8. Peningkatan pemerintahan yang maju, inovatif, akuntabel dan mantap.	Meningkatnya pemerintahan yang akuntabel, efisien dan efektif serta pelayanan yang berkualitas	Kabupaten Karanganyar	Nilai SAKIP	85,72			Terlaksananya penyusunan penganggaran dan laporan keuangan yang baik, efektif, efisien dan akuntabel	100%	607.669.702.000	7.475.967.388.575	

Kode					Urusan/Bidang Urusan Pemerintahan Daerah dan Program / Kegiatan	Prioritas Daerah	Sasaran Daerah	Lokasi	Indikator Kinerja						Pagu Indikatif 2023	Prakiraan Maju 2024	Keterangan Prioritas Pembangunan Nasional
									Capaian Program		Keluaran Sub Kegiatan		Hasil Kegiatan				
									Tolok Ukur	Target	Tolok Ukur	Target	Tolok Ukur	Target			
1	01	001	2.02	001	Penyediaan Gaji dan Tunjangan ASN	8. Peningkatan pemerintahan yang maju, inovatif, akuntabel dan mantap.	Meningkat nya pemerintahan yang akuntabel, efisien dan efektif serta pelayanan yang berkualitas	Kabupaten Karanganyar	Nilai SAKIP	85,72	Jumlah Orang yang Menerima Gaji dan Tunjangan ASN	0 Orang/bulan	Terlaksananya penyusunan penganggaran dan laporan keuangan yang baik, efektif, efisien dan akuntabel	100%	607.224.702.000	7.475.457.388.575	
1	01	001	2.02	002	Penyediaan Administrasi Pelaksanaan Tugas ASN	8. Peningkatan pemerintahan yang maju, inovatif, akuntabel dan mantap.	Meningkat nya pemerintahan yang akuntabel, efisien dan efektif serta pelayanan yang berkualitas	Kabupaten Karanganyar	Nilai SAKIP	85,72	Jumlah Dokumen Hasil Penyediaan Administrasi Pelaksanaan Tugas ASN	0 Dokumen	Terlaksananya penyusunan penganggaran dan laporan keuangan yang baik, efektif, efisien dan akuntabel	100%	185.000.000	45.000.000	
1	01	001	2.02	003	Pelaksanaan Penatausahaan dan Pengujian/Verifikasi Keuangan SKPD	8. Peningkatan pemerintahan yang maju, inovatif, akuntabel dan mantap.	Meningkat nya pemerintahan yang akuntabel, efisien dan efektif serta pelayanan yang berkualitas	Kabupaten Karanganyar	Nilai SAKIP	85,72	Jumlah Dokumen Penatausahaan dan Pengujian/Verifikasi Keuangan SKPD	0 Dokumen	Terlaksananya penyusunan penganggaran dan laporan keuangan yang baik, efektif, efisien dan akuntabel	100%	50.000.000	90.000.000	
1	01	001	2.02	004	Koordinasi dan Pelaksanaan Akuntansi SKPD	8. Peningkatan pemerintahan yang maju, inovatif, akuntabel dan mantap.	Meningkat nya pemerintahan yang akuntabel, efisien dan efektif serta pelayanan yang berkualitas	Kabupaten Karanganyar	Nilai SAKIP	85,72	Jumlah Dokumen Koordinasi dan Pelaksanaan Akuntansi SKPD	0 Dokumen	Terlaksananya penyusunan penganggaran dan laporan keuangan yang baik, efektif, efisien dan akuntabel	100%	20.000.000	-	
1	01	001	2.02	006	Pengelolaan dan Penyipaan Bahan Tanggapan Pemeriksaan	8. Peningkatan pemerintahan yang maju, inovatif, akuntabel dan mantap.	Meningkat nya pemerintahan yang akuntabel, efisien dan efektif serta pelayanan yang berkualitas	Kabupaten Karanganyar	Nilai SAKIP	85,72	Jumlah Dokumen Bahan Tanggapan Pemeriksaan dan Tindak Lanjut Pemeriksaan	0 Dokumen	Terlaksananya penyusunan penganggaran dan laporan keuangan yang baik, efektif, efisien dan akuntabel	100%	20.000.000	25.000.000	
1	01	001	2.02	007	Koordinasi dan Penyusunan Laporan Keuangan Bulanan/ Triwulanan/ Semesteran SKPD	8. Peningkatan pemerintahan yang maju, inovatif, akuntabel dan mantap.	Meningkat nya pemerintahan yang akuntabel, efisien dan efektif serta pelayanan yang berkualitas	Kabupaten Karanganyar	Nilai SAKIP	85,72	Jumlah Laporan Keuangan Bulanan/ Triwulanan/ Semesteran SKPD dan Laporan Koordinasi Penyusunan Laporan Keuangan Bulanan/Triwulanan/Semesteran SKPD	0 Laporan	Terlaksananya penyusunan penganggaran dan laporan keuangan yang baik, efektif, efisien dan akuntabel	100%	150.000.000	285.000.000	
1	01	001	2.02	008	Penyusunan Pelaporan dan Analisis Prognosis Realisasi Anggaran	8. Peningkatan pemerintahan yang maju, inovatif, akuntabel dan mantap.	Meningkat nya pemerintahan yang akuntabel, efisien dan efektif serta pelayanan yang berkualitas	Kabupaten Karanganyar	Nilai SAKIP	85,72	Jumlah Dokumen Pelaporan dan Analisis Prognosis Realisasi Anggaran	0 Dokumen	Terlaksananya penyusunan penganggaran dan laporan keuangan yang baik, efektif, efisien dan akuntabel	100%	20.000.000	65.000.000	
1	01	001	2.03		Administrasi Barang Milik Daerah pada Perangkat Daerah	8. Peningkatan pemerintahan yang maju, inovatif, akuntabel dan mantap.	Meningkat nya pemerintahan yang akuntabel, efisien dan efektif serta pelayanan yang berkualitas	Kabupaten Karanganyar	Nilai SAKIP	85,72			Terlaksananya penyusunan penganggaran dan laporan keuangan yang baik, efektif, efisien dan akuntabel	100%	370.000.000	470.000.000	
1	01	001	2.03	003	Koordinasi dan Penilaian Barang Milik Daerah SKPD	8. Peningkatan pemerintahan yang maju, inovatif, akuntabel dan mantap.	Meningkat nya pemerintahan yang akuntabel, efisien dan efektif serta pelayanan yang berkualitas	Kabupaten Karanganyar	Nilai SAKIP	85,72	Jumlah Laporan Hasil Penilaian Barang Milik Daerah dan Hasil Koordinasi Penilaian Barang Milik Daerah SKPD	0 Laporan	Terlaksananya penyusunan penganggaran dan laporan keuangan yang baik, efektif, efisien dan akuntabel	100%	180.000.000	80.000.000	
1	01	001	2.03	004	Pembinaan, Pengawasan, dan Pengendalian Barang Milik Daerah pada SKPD	8. Peningkatan pemerintahan yang maju, inovatif, akuntabel dan mantap.	Meningkat nya pemerintahan yang akuntabel, efisien dan efektif serta pelayanan yang berkualitas	Kabupaten Karanganyar	Nilai SAKIP	85,72	Jumlah Laporan Hasil Pembinaan, Pengawasan, dan Pengendalian Barang Milik Daerah pada SKPD	0 Laporan	Terlaksananya penyusunan penganggaran dan laporan keuangan yang baik, efektif, efisien dan akuntabel	100%	150.000.000	80.000.000	
1	01	001	2.03	005	Rekonsiliasi dan Penyusunan Laporan Barang Milik Daerah pada SKPD	8. Peningkatan pemerintahan yang maju, inovatif, akuntabel dan mantap.	Meningkat nya pemerintahan yang akuntabel, efisien dan efektif serta pelayanan yang berkualitas	Kabupaten Karanganyar	Nilai SAKIP	85,72	Jumlah Laporan Rekonsiliasi dan Penyusunan Laporan Barang Milik Daerah pada SKPD	0 Laporan	Terlaksananya penyusunan penganggaran dan laporan keuangan yang baik, efektif, efisien dan akuntabel	100%	20.000.000	155.000.000	
1	01	001	2.03	006	Penatausahaan Barang Milik Daerah pada SKPD	8. Peningkatan pemerintahan yang maju, inovatif, akuntabel dan mantap.	Meningkat nya pemerintahan yang akuntabel, efisien dan efektif serta pelayanan yang berkualitas	Kabupaten Karanganyar	Nilai SAKIP	85,72	Jumlah Laporan Penatausahaan Barang Milik Daerah pada SKPD	0 Laporan	Terlaksananya penyusunan penganggaran dan laporan keuangan yang baik, efektif, efisien dan akuntabel	100%	20.000.000	155.000.000	

Kode					Urusan/Bidang Urusan Pemerintahan Daerah dan Program / Kegiatan	Prioritas Daerah	Sasaran Daerah	Lokasi	Indikator Kinerja						Pagu Indikatif 2023	Prakiraan Maju 2024	Keterangan
									Capaian Program		Keluaran Sub Kegiatan		Hasil Kegiatan				
									Tolok Ukur	Target	Tolok Ukur	Target	Tolok Ukur	Target			
1	01	001	2.05		Administrasi Kepegawaian Perangkat Daerah	8. Peningkatan pemerintahan yang maju, inovatif, akuntabel dan mantap.	Meningkat nya pemerintahan yang akuntabel, efisien dan efektif serta pelayanan yang berkualitas	Kabupaten Karanganyar	Nilai SAKIP	85,72			Terlaksananya penyusunan penganggaran dan laporan keuangan yang baik, efektif, efisien dan akuntabel	100%	325.000.000	540.000.000	
1	01	001	2.05	001	Peningkatan Sarana dan Prasarana Disiplin Pegawai	8. Peningkatan pemerintahan yang maju, inovatif, akuntabel dan mantap.	Meningkat nya pemerintahan yang akuntabel, efisien dan efektif serta pelayanan yang berkualitas	Kabupaten Karanganyar	Nilai SAKIP	85,72	Jumlah Unit Peningkatan Sarana dan Prasarana Disiplin Pegawai	0 Unit	Terlaksananya penyusunan penganggaran dan laporan keuangan yang baik, efektif, efisien dan akuntabel	100%	275.000.000	300.000.000	
1	01	001	2.05	010	Sosialisasi Peraturan Perundang-Undangan	8. Peningkatan pemerintahan yang maju, inovatif, akuntabel dan mantap.	Meningkat nya pemerintahan yang akuntabel, efisien dan efektif serta pelayanan yang berkualitas	Kabupaten Karanganyar	Nilai SAKIP	85,72	Jumlah Orang yang Mengikuti Sosialisasi Peraturan Perundang-Undangan	0 Orang	Terlaksananya penyusunan penganggaran dan laporan keuangan yang baik, efektif, efisien dan akuntabel	100%	50.000.000	185.000.000	
1	01	001	2.06		Administrasi Umum Perangkat Daerah	8. Peningkatan pemerintahan yang maju, inovatif, akuntabel dan mantap.	Meningkat nya pemerintahan yang akuntabel, efisien dan efektif serta pelayanan yang berkualitas	Kabupaten Karanganyar	Nilai SAKIP	85,72			Terlaksananya penyusunan penganggaran dan laporan keuangan yang baik, efektif, efisien dan akuntabel	100%	1.475.840.000	3.158.500.000	
1	01	001	2.06	001	Penyediaan Komponen Instalasi Listrik/Penerangan Bangunan Kantor	8. Peningkatan pemerintahan yang maju, inovatif, akuntabel dan mantap.	Meningkat nya pemerintahan yang akuntabel, efisien dan efektif serta pelayanan yang berkualitas	Kabupaten Karanganyar	Nilai SAKIP	85,72	Jumlah Paket Komponen Instalasi Listrik/Penerangan Bangunan Kantor yang Disediakan	0 Paket	Terlaksananya penyusunan penganggaran dan laporan keuangan yang baik, efektif, efisien dan akuntabel	100%	60.000.000	186.000.000	
1	01	001	2.06	003	Penyediaan Peralatan Rumah Tangga	8. Peningkatan pemerintahan yang maju, inovatif, akuntabel dan mantap.	Meningkat nya pemerintahan yang akuntabel, efisien dan efektif serta pelayanan yang berkualitas	Kabupaten Karanganyar	Nilai SAKIP	85,72	Jumlah Paket Peralatan Rumah Tangga yang Disediakan	0 Paket	Terlaksananya penyusunan penganggaran dan laporan keuangan yang baik, efektif, efisien dan akuntabel	100%	100.000.000	185.000.000	
1	01	001	2.06	004	Penyediaan Bahan Logistik Kantor	8. Peningkatan pemerintahan yang maju, inovatif, akuntabel dan mantap.	Meningkat nya pemerintahan yang akuntabel, efisien dan efektif serta pelayanan yang berkualitas	Kabupaten Karanganyar	Nilai SAKIP	85,72	Jumlah Paket Bahan Logistik Kantor yang Disediakan	0 Paket	Terlaksananya penyusunan penganggaran dan laporan keuangan yang baik, efektif, efisien dan akuntabel	100%	201.425.000	450.000.000	
1	01	001	2.06	005	Penyediaan Barang Cetak dan Penggandaan	8. Peningkatan pemerintahan yang maju, inovatif, akuntabel dan mantap.	Meningkat nya pemerintahan yang akuntabel, efisien dan efektif serta pelayanan yang berkualitas	Kabupaten Karanganyar	Nilai SAKIP	85,72	Jumlah Paket Barang Cetak dan Penggandaan yang Disediakan	0 Paket	Terlaksananya penyusunan penganggaran dan laporan keuangan yang baik, efektif, efisien dan akuntabel	100%	95.683.000	250.000.000	
1	01	001	2.06	007	Penyediaan Bahan/Material	8. Peningkatan pemerintahan yang maju, inovatif, akuntabel dan mantap.	Meningkat nya pemerintahan yang akuntabel, efisien dan efektif serta pelayanan yang berkualitas	Kabupaten Karanganyar	Nilai SAKIP	85,72	Jumlah Paket Bahan/Material yang Disediakan	0 Paket	Terlaksananya penyusunan penganggaran dan laporan keuangan yang baik, efektif, efisien dan akuntabel	100%	315.000.000	370.500.000	
1	01	001	2.06	008	Fasilitasi Kunjungan Tamu	8. Peningkatan pemerintahan yang maju, inovatif, akuntabel dan mantap.	Meningkat nya pemerintahan yang akuntabel, efisien dan efektif serta pelayanan yang berkualitas	Kabupaten Karanganyar	Nilai SAKIP	85,72	Jumlah Laporan Fasilitasi Kunjungan Tamu	0 Laporan	Terlaksananya penyusunan penganggaran dan laporan keuangan yang baik, efektif, efisien dan akuntabel	100%	40.732.000	92.000.000	
1	01	001	2.06	009	Penyelenggaraan Rapat Koordinasi dan Konsultasi SKPD	8. Peningkatan pemerintahan yang maju, inovatif, akuntabel dan mantap.	Meningkat nya pemerintahan yang akuntabel, efisien dan efektif serta pelayanan yang berkualitas	Kabupaten Karanganyar	Nilai SAKIP	85,72	Jumlah Laporan Penyelenggaraan Rapat Koordinasi dan Konsultasi SKPD	0 Laporan	Terlaksananya penyusunan penganggaran dan laporan keuangan yang baik, efektif, efisien dan akuntabel	100%	398.000.000	1.500.000.000	
1	01	001	2.06	010	Penatausahaan Arsip Dinamis pada SKPD	8. Peningkatan pemerintahan yang maju, inovatif, akuntabel dan mantap.	Meningkat nya pemerintahan yang akuntabel, efisien dan efektif serta pelayanan yang berkualitas	Kabupaten Karanganyar	Nilai SAKIP	85,72	Jumlah Dokumen Penatausahaan Arsip Dinamis pada SKPD	0 Dokumen	Terlaksananya penyusunan penganggaran dan laporan keuangan yang baik, efektif, efisien dan akuntabel	100%	75.000.000	125.000.000	
1	01	001	2.06	011	Dukungan Pelaksanaan Sistem Pemerintahan Berbasis Elektronik pada SKPD	8. Peningkatan pemerintahan yang maju, inovatif, akuntabel dan mantap.	Meningkat nya pemerintahan yang akuntabel, efisien dan efektif serta pelayanan yang berkualitas	Kabupaten Karanganyar	Nilai SAKIP	85,72	Jumlah Dokumen Dukungan Pelaksanaan Sistem Pemerintahan Berbasis Elektronik pada SKPD	0 Dokumen	Terlaksananya penyusunan penganggaran dan laporan keuangan yang baik, efektif, efisien dan akuntabel	100%	190.000.000	-	

Kode				Urusan/Bidang Urusan Pemerintahan Daerah dan Program / Kegiatan	Prioritas Daerah	Sasaran Daerah	Lokasi	Indikator Kinerja				Pagu Indikatif 2023	Prakiraan Maju 2024	Keterangan		
								Capaian Program		Keluaran Sub Kegiatan					Hasil Kegiatan	
								Tolok Ukur	Target	Tolok Ukur	Target			Tolok Ukur	Target	Prioritas Pembangunan Nasional
1	01	001	2.07	Pengadaan Barang Milik Daerah Penunjang Urusan Pemerintahan Daerah	8. Peningkatan pemerintahan yang maju, inovatif, akuntabel dan mantap.	Meningkatnya pemerintahan yang akuntabel, efisien dan efektif serta pelayanan yang berkualitas	Kabupaten Karanganyar	Nilai SAKIP	85,72			Terlaksananya penyusunan penganggaran dan laporan keuangan yang baik, efektif, efisien dan akuntabel	100%	200.000.000	2.700.000.000	
1	01	001	2.07	006 Pengadaan Peralatan dan Mesin Lainnya	8. Peningkatan pemerintahan yang maju, inovatif, akuntabel dan mantap.	Meningkatnya pemerintahan yang akuntabel, efisien dan efektif serta pelayanan yang berkualitas	Kabupaten Karanganyar	Nilai SAKIP	85,72	Jumlah Unit Peralatan dan Mesin Lainnya yang Disediakan	0 Unit	Terlaksananya penyusunan penganggaran dan laporan keuangan yang baik, efektif, efisien dan akuntabel	100%	200.000.000	750.000.000	
1	01	001	2.08	Penyediaan Jasa Penunjang Urusan Pemerintahan Daerah	8. Peningkatan pemerintahan yang maju, inovatif, akuntabel dan mantap.	Meningkatnya pemerintahan yang akuntabel, efisien dan efektif serta pelayanan yang berkualitas	Kabupaten Karanganyar	Nilai SAKIP	85,72			Terlaksananya penyusunan penganggaran dan laporan keuangan yang baik, efektif, efisien dan akuntabel	100%	455.000.000	615.000.000	
1	01	001	2.08	001 Penyediaan Jasa Surat Menyurat	8. Peningkatan pemerintahan yang maju, inovatif, akuntabel dan mantap.	Meningkatnya pemerintahan yang akuntabel, efisien dan efektif serta pelayanan yang berkualitas	Kabupaten Karanganyar	Nilai SAKIP	85,72	Jumlah Laporan Penyediaan Jasa Surat Menyurat	0 Laporan	Terlaksananya penyusunan penganggaran dan laporan keuangan yang baik, efektif, efisien dan akuntabel	1	5.000.000	15.000.000	
1	01	001	2.08	002 Penyediaan Jasa Komunikasi, Sumber Daya Air dan Listrik	8. Peningkatan pemerintahan yang maju, inovatif, akuntabel dan mantap.	Meningkatnya pemerintahan yang akuntabel, efisien dan efektif serta pelayanan yang berkualitas	Kabupaten Karanganyar	Nilai SAKIP	85,72	Jumlah Laporan Penyediaan Jasa Komunikasi, Sumber Daya Air dan Listrik yang Disediakan	0 Laporan	Terlaksananya penyusunan penganggaran dan laporan keuangan yang baik, efektif, efisien dan akuntabel	1	450.000.000	600.000.000	
1	01	001	2.09	Pemeliharaan Barang Milik Daerah Penunjang Urusan Pemerintahan Daerah	8. Peningkatan pemerintahan yang maju, inovatif, akuntabel dan mantap.	Meningkatnya pemerintahan yang akuntabel, efisien dan efektif serta pelayanan yang berkualitas	Kabupaten Karanganyar	Nilai SAKIP	85,72			Terlaksananya penyusunan penganggaran dan laporan keuangan yang baik, efektif, efisien dan akuntabel	100%	1.224.108.000	1.080.000.000	
1	01	001	2.09	001 Penyediaan Jasa Pemeliharaan, Biaya Pemeliharaan, dan Pajak Kendaraan Perorangan Dinas atau Kendaraan Dinas Jabatan	8. Peningkatan pemerintahan yang maju, inovatif, akuntabel dan mantap.	Meningkatnya pemerintahan yang akuntabel, efisien dan efektif serta pelayanan yang berkualitas	Kabupaten Karanganyar	Nilai SAKIP	85,72	Jumlah Kendaraan Perorangan Dinas atau Kendaraan Dinas Jabatan yang Dipelihara dan Dibayarkan Pajaknya	0 Unit	Terlaksananya penyusunan penganggaran dan laporan keuangan yang baik, efektif, efisien dan akuntabel	100%	205.948.000	250.000.000	
1	01	001	2.09	006 Pemeliharaan Peralatan dan Mesin Lainnya	8. Peningkatan pemerintahan yang maju, inovatif, akuntabel dan mantap.	Meningkatnya pemerintahan yang akuntabel, efisien dan efektif serta pelayanan yang berkualitas	Kabupaten Karanganyar	Nilai SAKIP	85,72	Jumlah Peralatan dan Mesin Lainnya yang Dipelihara	0 Unit	Terlaksananya penyusunan penganggaran dan laporan keuangan yang baik, efektif, efisien dan akuntabel	100%	98.160.000	80.000.000	
1	01	001	2.09	009 Pemeliharaan/Rehabilitasi Gedung Kantor dan Bangunan Lainnya	8. Peningkatan pemerintahan yang maju, inovatif, akuntabel dan mantap.	Meningkatnya pemerintahan yang akuntabel, efisien dan efektif serta pelayanan yang berkualitas	Kabupaten Karanganyar	Nilai SAKIP	85,72	Jumlah Gedung Kantor dan Bangunan Lainnya yang Dipelihara/Direhabilitasi	0 Unit	Terlaksananya penyusunan penganggaran dan laporan keuangan yang baik, efektif, efisien dan akuntabel	100%	920.000.000	750.000.000	
1	01	002		PROGRAM PENGELOLAAN PENDIDIKAN	7. Peningkatan kualitas penanggulangan kemiskinan dan masalah	Meningkatnya kualitas pendidikan	Kabupaten Karanganyar	Persentase Warga Negara Usia 5-6 Tahun yang berpartisipasi dalam pendidikan PAUD	92%					154.042.009.000	1.018.635.375.234	
								Persentase Warga Negara Usia 7 - 12 Tahun yang berpartisipasi dalam pendidikan dasar	87%							
								Persentase Warga Negara Usia 13 - 15 Tahun yang berpartisipasi dalam pendidikan dasar	100%							
								Persentase Warga Negara Usia 7 - 18 Tahun yang belum menyelesaikan pendidikan dasar dan atau menengah yang berpartisipasi dalam pendidikan kesetaraan	100%							

Kode					Urusan/Bidang Urusan Pemerintahan Daerah dan Program / Kegiatan	Prioritas Daerah	Sasaran Daerah	Lokasi	Indikator Kinerja				Pagu Indikatif 2023	Prakiraan Maju 2024	Keterangan		
									Capaian Program		Keluaran Sub Kegiatan					Hasil Kegiatan	
									Tolok Ukur	Target	Tolok Ukur	Target			Tolok Ukur	Target	Prioritas Pembangunan Nasional
1	01	002	2.01		Pengelolaan Pendidikan Sekolah Dasar	7. Peningkatan kualitas penanggulangan kemiskinan dan masalah kesehatan sosial	Meningkatnya kualitas pendidikan	Kabupaten Karanganyar					Presentasi siswa SD yang menerima dana BOS	100%	83.758.800.000	145.524.445.062	
1	01	002	2.01	005	Pembangunan Perpustakaan Sekolah	7. Peningkatan kualitas penanggulangan kemiskinan dan masalah kesejahteraan sosial	Meningkatnya kualitas pendidikan	Kabupaten Karanganyar		Jumlah Perpustakaan Sekolah yang Telah Dibangun	0 Ruang	500.000.000	Presentasi siswa SD yang menerima dana BOS	100%	500.000.000	1.088.545.040	
1	01	002	2.01	006	Pembangunan Sarana, Prasarana dan Utilitas Sekolah	7. Peningkatan kualitas penanggulangan kemiskinan dan masalah kesejahteraan sosial	Meningkatnya kualitas pendidikan	Kabupaten Karanganyar		Jumlah Sarana, Prasarana dan Utilitas Sekolah yang Telah Dibangun	0 Unit	2.500.000.000	Presentasi siswa SD yang menerima dana BOS	100%	2.500.000.000	1.337.655.000	
1	01	002	2.01	008	Rehabilitasi Sedang/Berat Ruang Kelas	7. Peningkatan kualitas penanggulangan kemiskinan dan masalah kesejahteraan sosial	Meningkatnya kualitas pendidikan	Kabupaten Karanganyar		Jumlah Ruang Kelas yang Direhabilitasi Sedang/Berat	0 Ruang	2.500.000.000	Presentasi siswa SD yang menerima dana BOS	100%	2.500.000.000	4.731.312.355	
1	01	002	2.01	010	Rehabilitasi Sedang/Berat Ruang Unit Kesehatan Sekolah	7. Peningkatan kualitas penanggulangan kemiskinan dan masalah kesejahteraan sosial	Meningkatnya kualitas pendidikan	Kabupaten Karanganyar		Jumlah Ruang Unit Kesehatan Sekolah yang Telah Direhabilitasi Sedang/Berat	0 Ruang	500.000.000	Presentasi siswa SD yang menerima dana BOS	100%	500.000.000	324.797.275	
1	01	002	2.01	011	Rehabilitasi Sedang/Berat Perpustakaan Sekolah	7. Peningkatan kualitas penanggulangan kemiskinan dan masalah kesejahteraan sosial	Meningkatnya kualitas pendidikan	Kabupaten Karanganyar		Jumlah Perpustakaan Sekolah yang Telah Direhabilitasi Sedang/Berat	0 Ruang	1.000.000.000	Presentasi siswa SD yang menerima dana BOS	100%	1.000.000.000	596.061.730	
1	01	002	2.01	012	Rehabilitasi Sedang/Berat Sarana, Prasarana dan Utilitas Sekolah	7. Peningkatan kualitas penanggulangan kemiskinan dan masalah kesejahteraan sosial	Meningkatnya kualitas pendidikan	Kabupaten Karanganyar		Jumlah Sarana, Prasarana dan Utilitas Sekolah yang Telah Direhabilitasi	0 Unit	3.000.000.000	Presentasi siswa SD yang menerima dana BOS	100%	3.000.000.000	616.095.942	
1	01	002	2.01	021	Penyediaan Biaya Personil Peserta Didik Sekolah Dasar	7. Peningkatan kualitas penanggulangan kemiskinan dan masalah kesejahteraan sosial	Meningkatnya kualitas pendidikan	Kabupaten Karanganyar		Jumlah Peserta Didik Sekolah Menengah Atas yang Menerima Biaya Personil Peserta Didik	0 Peserta Didik	57.205.800.000	Presentasi siswa SD yang menerima dana BOS	100%	57.205.800.000	97.925.300.000	
1	01	002	2.01	022	Pengadaan Alat Praktik dan Peraga Siswa	7. Peningkatan kualitas penanggulangan kemiskinan dan masalah kesejahteraan sosial	Meningkatnya kualitas pendidikan	Kabupaten Karanganyar		Jumlah Alat Praktik dan Peraga Siswa yang Tersedia	0 Paket	4.000.000.000	Presentasi siswa SD yang menerima dana BOS	100%	4.000.000.000	3.447.290.000	
1	01	002	2.01	023	Penyelenggaraan Proses Belajar dan Ujian bagi Peserta Didik	7. Peningkatan kualitas penanggulangan kemiskinan dan masalah kesejahteraan sosial	Meningkatnya kualitas pendidikan	Kabupaten Karanganyar		Jumlah Satuan Pendidikan yang Menyelenggarakan Proses Belajar dan Ujian	0 Satuan Pendidikan	798.000.000	Presentasi siswa SD yang menerima dana BOS	100%	798.000.000	205.700.000	
1	01	002	2.01	024	Penyiapan dan Tindak Lanjut Evaluasi Satuan Pendidikan Dasar	7. Peningkatan kualitas penanggulangan kemiskinan dan masalah kesejahteraan sosial	Meningkatnya kualitas pendidikan	Kabupaten Karanganyar		Jumlah Satuan Pendidikan Dasar yang Siap Dievaluasi dan Melaksanakan Rekomendasi	0 Satuan Pendidikan	150.000.000	Presentasi siswa SD yang menerima dana BOS	100%	150.000.000	217.024.874	
1	01	002	2.01	025	Pembinaan Minat, Bakat dan Kreativitas Siswa	7. Peningkatan kualitas penanggulangan kemiskinan dan masalah kesejahteraan sosial	Meningkatnya kualitas pendidikan	Kabupaten Karanganyar		Jumlah Siswa yang Mengikuti Ajang Kompetisi/Lomba Akademik dan Non Akademik	0 Peserta Didik	263.000.000	Presentasi siswa SD yang menerima dana BOS	100%	263.000.000	605.000.000	
1	01	002	2.01	027	Pengembangan Karir Pendidik dan Tenaga Kependidikan pada Satuan Pendidikan Sekolah Dasar	7. Peningkatan kualitas penanggulangan kemiskinan dan masalah kesejahteraan sosial	Meningkatnya kualitas pendidikan	Kabupaten Karanganyar		Jumlah Pendidik dan Tenaga Kependidikan yang Mendapatkan Fasilitas Kenaikan Pangkat/Golongan, Pemberian Promosi, Peningkatan Kompetensi dan Kualifikasi	0 Orang	11.122.000.000	Presentasi siswa SD yang menerima dana BOS	100%	11.122.000.000	33.500.000.000	
1	01	002	2.01	029	Pengelolaan Dana BOS Sekolah Dasar	7. Peningkatan kualitas penanggulangan kemiskinan dan masalah kesejahteraan sosial	Meningkatnya kualitas pendidikan	Kabupaten Karanganyar				220.000.000	Presentasi siswa SD yang menerima dana BOS	100%	220.000.000	242.000.000	
1	01	002	2.02		Pengelolaan Pendidikan Sekolah Menengah Pertama	7. Peningkatan kualitas penanggulangan kemiskinan dan masalah kesehatan sosial	Meningkatnya kualitas pendidikan	Kabupaten Karanganyar				55.743.209.000	Presentasi siswa SMP yang menerima dana BOS	100%	55.743.209.000	839.156.030.172	
1	01	002	2.02	002	Penambahan Ruang Kelas Baru	7. Peningkatan kualitas penanggulangan kemiskinan dan masalah kesejahteraan sosial	Meningkatnya kualitas pendidikan	Kabupaten Karanganyar		Jumlah Ruang Kelas Baru yang Bertambah	0 Ruang	729.000.000	Presentasi siswa SMP yang menerima dana BOS	100%	729.000.000	1.264.450.000	
1	01	002	2.02	012	Pembangunan Sarana, Prasarana dan Utilitas Sekolah	7. Peningkatan kualitas penanggulangan kemiskinan dan masalah kesejahteraan sosial	Meningkatnya kualitas pendidikan	Kabupaten Karanganyar		Jumlah Sarana, Prasarana dan Utilitas Sekolah yang Telah Dibangun	0 Unit	5.724.000.000	Presentasi siswa SMP yang menerima dana BOS	100%	5.724.000.000	532.400.000	

Kode					Urusan/Bidang Urusan Pemerintahan Daerah dan Program / Kegiatan	Prioritas Daerah	Sasaran Daerah	Lokasi	Indikator Kinerja						Pagu Indikatif 2023	Prakiraan Maju 2024	Keterangan
									Capaian Program		Keluaran Sub Kegiatan		Hasil Kegiatan				
									Tolok Ukur	Target	Tolok Ukur	Target	Tolok Ukur	Target			
1	01	002	2.02	024	Rehabilitasi Sedang/Berat Sarana, Prasarana dan Utilitas Sekolah	7. Peningkatan kualitas penanggulangan kemiskinan dan masalah kesejahteraan sosial	Meningkatnya kualitas pendidikan	Kabupaten Karanganyar			Jumlah Sarana, Prasarana dan Utilitas Sekolah yang Telah Direhabilitasi	0 Unit	Presentasi siswa SMP yang menerima dana BOS	100%	3.547.000.000	110.000.000	
1	01	002	2.02	032	Penyediaan Biaya Personil Peserta Didik Sekolah Menengah Pertama	7. Peningkatan kualitas penanggulangan kemiskinan dan masalah kesejahteraan sosial	Meningkatnya kualitas pendidikan	Kabupaten Karanganyar			Jumlah Peserta didik Sekolah Menengah Pertama yang Menerima Biaya Personil Peserta Didik	0 Peserta Didik	Presentasi siswa SMP yang menerima dana BOS	100%	37.369.400.000	51.681.762.000	
1	01	002	2.02	035	Pengadaan Alat Praktik dan Peraga Siswa	7. Peningkatan kualitas penanggulangan kemiskinan dan masalah kesejahteraan sosial	Meningkatnya kualitas pendidikan	Kabupaten Karanganyar			Jumlah Alat Praktik dan Peraga Siswa yang Tersedia	0 Paket	Presentasi siswa SMP yang menerima dana BOS	100%	2.656.809.000	2.036.190.420	
1	01	002	2.02	036	Penyelenggaraan Proses Belajar dan Ujian bagi Peserta Didik	7. Peningkatan kualitas penanggulangan kemiskinan dan masalah kesejahteraan sosial	Meningkatnya kualitas pendidikan	Kabupaten Karanganyar			Jumlah Peserta Didik yang Mengikuti Proses Belajar dan Ujian	0 Peserta Didik	Presentasi siswa SMP yang menerima dana BOS	100%	488.000.000	1.361.250.000	
1	01	002	2.02	037	Penyiapan dan Tindak Lanjut Evaluasi Satuan Pendidikan Sekolah Menengah Pertama	7. Peningkatan kualitas penanggulangan kemiskinan dan masalah kesejahteraan sosial	Meningkatnya kualitas pendidikan	Kabupaten Karanganyar			Jumlah Satuan Pendidikan Menengah Pertama yang Siap Dievaluasi dan Melaksanakan	0 Satuan Pendidikan	Presentasi siswa SMP yang menerima dana BOS	100%	170.000.000	90.750.000	
1	01	002	2.02	038	Pembinaan Minat, Bakat dan Kreativitas Siswa	7. Peningkatan kualitas penanggulangan kemiskinan dan masalah kesejahteraan sosial	Meningkatnya kualitas pendidikan	Kabupaten Karanganyar			Jumlah Siswa yang Mengikuti Ajang Kompetisi/Lomba Akademik dan Non Akademik	0 Peserta Didik	Presentasi siswa SMP yang menerima dana BOS	100%	230.000.000	756.250.000	
1	01	002	2.02	040	Pengembangan Karir Pendidik dan Tenaga Kependidikan pada Satuan Pendidikan Sekolah Menengah Pertama	7. Peningkatan kualitas penanggulangan kemiskinan dan masalah kesejahteraan sosial	Meningkatnya kualitas pendidikan	Kabupaten Karanganyar			Jumlah Pendidik dan Tenaga Kependidikan yang Mendapatkan Fasilitas Kenaikan Pangkat/Golongan, Pemberian Promosi, Peningkatan Kompetensi dan Kualifikasi	0 Orang	Presentasi siswa SMP yang menerima dana BOS	100%	4.679.000.000	780.809.831.252	
1	01	002	2.02	042	Pengelolaan Dana BOS Sekolah Menengah Pertama	7. Peningkatan kualitas penanggulangan kemiskinan dan masalah kesejahteraan sosial	Meningkatnya kualitas pendidikan	Kabupaten Karanganyar			Jumlah Sekolah Menengah pertama yang Mengelola Dana BOS	0 Satuan Pendidikan	Presentasi siswa SMP yang menerima dana BOS	100%	150.000.000	130.000.000	
1	01	002	2.03		Pengelolaan Pendidikan Anak Usia Dini (PAUD)	7. Peningkatan kualitas penanggulangan kemiskinan dan masalah kesejahteraan sosial	Meningkatnya kualitas pendidikan	Kabupaten Karanganyar					Presentase peserta dan PAUD unggulan yang mengikuti kegiatan	60%	11.770.000.000	23.530.900.000	
1	01	002	2.03	001	Pembangunan Gedung/Ruang Kelas/Ruang Guru PAUD	7. Peningkatan kualitas penanggulangan kemiskinan dan masalah kesejahteraan sosial	Meningkatnya kualitas pendidikan	Kabupaten Karanganyar			Jumlah Gedung/Ruang Kelas/Ruang Guru PAUD yang Telah Dibangun	0 Unit	Presentase peserta dan PAUD unggulan yang mengikuti kegiatan	60%	10.000.000.000	750.000.000	
1	01	002	2.03	012	Pengadaan Alat Praktik dan Peraga Siswa PAUD	7. Peningkatan kualitas penanggulangan kemiskinan dan masalah kesejahteraan sosial	Meningkatnya kualitas pendidikan	Kabupaten Karanganyar			Jumlah Alat Praktik dan Peraga PAUD yang Tersedia	0 Paket	Presentase peserta dan PAUD unggulan yang mengikuti kegiatan	60%	90.000.000	120.000.000	
1	01	002	2.03	013	Penyelenggaraan Proses Belajar PAUD	7. Peningkatan kualitas penanggulangan kemiskinan dan masalah kesejahteraan sosial	Meningkatnya kualitas pendidikan	Kabupaten Karanganyar			Jumlah Peserta Didik PAUD yang Mengikuti Proses Belajar	0 Peserta Didik	Presentase peserta dan PAUD unggulan yang mengikuti kegiatan	60%	130.000.000	330.000.000	
1	01	002	2.03	016	Pengembangan Karir Pendidik dan Tenaga Kependidikan pada Satuan Pendidikan PAUD	7. Peningkatan kualitas penanggulangan kemiskinan dan masalah kesejahteraan sosial	Meningkatnya kualitas pendidikan	Kabupaten Karanganyar			Jumlah Pendidik dan Tenaga Kependidikan yang Mendapatkan Fasilitas Kenaikan Pangkat/Golongan, Pemberian Promosi, Peningkatan Kompetensi dan Kualifikasi	0 Orang	Presentase peserta dan PAUD unggulan yang mengikuti kegiatan	60%	1.350.000.000	3.145.000.000	
1	01	002	2.03	017	Pembinaan Kelembagaan dan Manajemen PAUD	7. Peningkatan kualitas penanggulangan kemiskinan dan masalah kesejahteraan sosial	Meningkatnya kualitas pendidikan	Kabupaten Karanganyar			Jumlah PAUD yang Dilaksanakan Pembinaan Kelembagaan dan	0 Satuan Pendidikan	Presentase peserta dan PAUD unggulan yang mengikuti kegiatan	60%	200.000.000	385.000.000	
1	01	002	2.04		Pengelolaan Pendidikan Nonformal/Kesetaraan	7. Peningkatan kualitas penanggulangan kemiskinan dan masalah kesejahteraan sosial	Meningkatnya kualitas pendidikan	Kabupaten Karanganyar					Presentase penyelenggaraan pendidikan Kesetaraan	70%	2.770.000.000	10.424.000.000	
1	01	002	2.04	012	Penyelenggaraan Proses Belajar Nonformal/Kesetaraan	7. Peningkatan kualitas penanggulangan kemiskinan dan masalah kesejahteraan sosial	Meningkatnya kualitas pendidikan	Kabupaten Karanganyar			Jumlah Peserta Didik yang Mengikuti Proses Belajar	0 Peserta Didik	Presentase penyelenggaraan pendidikan Kesetaraan	70%	120.000.000	440.000.000	

Kode						Urusan/Bidang Urusan Pemerintahan Daerah dan Program / Kegiatan	Prioritas Daerah	Sasaran Daerah	Lokasi	Indikator Kinerja						Pagu Indikatif 2023	Prakiraan Maju 2024	Keterangan
										Capaian Program		Keluaran Sub Kegiatan		Hasil Kegiatan				
										Target	Realisasi	Target	Realisasi	Target	Realisasi			Target
1	01	002	2.04	016	Pembinaan Kelembagaan dan Manajemen Sekolah Nonformal/Kesetaraan	7. Peningkatan kualitas penanggulangan kemiskinan dan masalah kesejahteraan sosial	Meningkatnya kualitas pendidikan	Kabupaten Karanganyar			Jumlah Sekolah Nonformal/Kesetaraan yang Dilaksanakan Pembinaan Kelembagaan dan	0 Satuan Pendidikan	Presentase penyelenggaraan pendidikan Kesetaraan	70%	2.650.000.000	3.685.000.000	Prioritas Pembangunan Nasional	
1	01	005			PROGRAM PENGENDALIAN PERIZINAN PENDIDIKAN	7. Peningkatan kualitas penanggulangan kemiskinan dan masalah	Meningkatnya kualitas pendidikan	Kabupaten Karanganyar	Persentase Lembaga pendidikan yang memiliki izin	80%				10.000.000	95.000.000			
1	01	005	2.02		Penerbitan Izin PAUD dan Pendidikan Nonformal yang Diselenggarakan oleh Masyarakat	7. Peningkatan kualitas penanggulangan kemiskinan dan masalah	Meningkatnya kualitas pendidikan	Kabupaten Karanganyar	Persentase Lembaga pendidikan yang memiliki izin	80%			Persentase penerbitan ijin pendidikan PAUD dan NonFormal yang diselenggarakan	60%	10.000.000	55.000.000		
1	01	005	2.02	001	Penilaian Kelayakan Usul Perizinan PAUD dan Pendidikan Nonformal yang Diselenggarakan oleh Masyarakat	7. Peningkatan kualitas penanggulangan kemiskinan dan masalah kesejahteraan sosial	Meningkatnya kualitas pendidikan	Kabupaten Karanganyar	Persentase Lembaga pendidikan yang memiliki izin	80%	Jumlah Dokumen Hasil Penilaian Kelayakan Usul Perizinan PAUD dan Pendidikan Nonformal yang Diselenggarakan oleh Masyarakat	0 Dokumen	Persentase penerbitan ijin pendidikan PAUD dan NonFormal yang diselenggarakan	60%	10.000.000	55.000.000		
2					URUSAN PEMERINTAHAN WAJIB YANG TIDAK BERKAITAN DENGAN PELAYANAN DASAR													
2	22				URUSAN PEMERINTAHAN BIDANG KEBUDAYAAN										1.250.000.000	3.810.000.000		
2	22	002			PROGRAM PENGEMBANGAN KEBUDAYAAN	4. Pemajuan kekayaan budaya daerah, baik budaya yang tangible maupun intangible	Meningkat nya pelestarian dan pengelolaan kebudayaan	Kabupaten Karanganyar	Persentase Fasilitas pengembangan Budaya nasional (nusantara)	83%					345.000.000	3.010.000.000		
2	22	002	2.01		Pengelolaan Kebudayaan yang Masyarakat Pelakunya dalam Daerah Kabupaten/Kota	4. Pemajuan kekayaan budaya daerah, baik budaya yang tangible maupun intangible	Meningkat nya pelestarian dan pengelolaan kebudayaan	Kabupaten Karanganyar	Persentase Fasilitas pengembangan Budaya nasional (nusantara)	83%			Persentase cagar budaya yang dikelola secara terpadu	85%	245.000.000	2.050.000.000		
2	22	002	2.01	002	Pembinaan Sumber Daya Manusia, Lembaga, dan Pranata Kebudayaan	4. Pemajuan kekayaan budaya daerah, baik budaya yang tangible maupun intangible	Meningkat nya pelestarian dan pengelolaan kebudayaan	Kabupaten Karanganyar	Persentase Fasilitas pengembangan Budaya nasional (nusantara)	83%	Jumlah Peserta Pembinaan Sumber Daya Manusia, Lembaga, dan Pranata	0 Orang	Persentase cagar budaya yang dikelola secara terpadu	85%	245.000.000	750.000.000		
2	22	002	2.03		Pembinaan Lembaga Adat yang Penganutnya dalam Daerah Kabupaten/Kota	4. Pemajuan kekayaan budaya daerah, baik budaya yang tangible maupun intangible	Meningkat nya pelestarian dan pengelolaan kebudayaan	Kabupaten Karanganyar	Persentase Fasilitas pengembangan Budaya nasional (nusantara)	83%			Persentase cagar budaya yang dikelola secara terpadu	85%	100.000.000	710.000.000		
2	22	002	2.03	001	Perlindungan, Pengembangan, Pemanfaatan Objek Pemajuan Lembaga Adat	4. Pemajuan kekayaan budaya daerah, baik budaya yang tangible maupun intangible	Meningkat nya pelestarian dan pengelolaan kebudayaan	Kabupaten Karanganyar	Persentase Fasilitas pengembangan Budaya nasional (nusantara)	83%	Jumlah Objek Pemajuan Lembaga Adat yang Telah Dilakukan Perlindungan, Pengembangan dan	0 Objek	Persentase cagar budaya yang dikelola secara terpadu	85%	100.000.000	250.000.000		
2	22	003			PROGRAM PENGEMBANGAN KESENIAN TRADISIONAL	4. Pemajuan kekayaan budaya daerah, baik budaya yang tangible maupun intangible	Meningkat nya pelestarian dan pengelolaan kebudayaan	Kabupaten Karanganyar	Persentase pengembangan kesenian tradisional	140%					865.000.000	250.000.000		
2	22	003	2.01		Pembinaan Kesenian yang Masyarakat Pelakunya dalam Daerah Kabupaten/Kota	4. Pemajuan kekayaan budaya daerah, baik budaya yang tangible maupun intangible	Meningkat nya pelestarian dan pengelolaan kebudayaan	Kabupaten Karanganyar	Persentase pengembangan kesenian tradisional	140%			Rata-rata penyelenggaraan festival seni budaya daerah yang	80%	865.000.000	250.000.000		
2	22	003	2.01	001	Peningkatan Pendidikan dan Pelatihan Sumber Daya Manusia Kesenian Tradisional	4. Pemajuan kekayaan budaya daerah, baik budaya yang tangible maupun intangible	Meningkat nya pelestarian dan pengelolaan kebudayaan	Kabupaten Karanganyar	Persentase pengembangan kesenian tradisional	140%	Jumlah Sumber Daya Manusia Kesenian Tradisional yang Mendapat Pendidikan dan Pelatihan (Ditingkatkan	0 Orang	Rata-rata penyelenggaraan festival seni budaya daerah yang difasilitasi	80%	865.000.000	250.000.000		
2	22	004			PROGRAM PEMBINAAN SEJARAH	4. Pemajuan kekayaan budaya daerah, baik budaya yang tangible maupun intangible	Meningkat nya pelestarian dan pengelolaan kebudayaan	Kabupaten Karanganyar	Persentase sejarah lokal yg difasilitasi	27%					20.000.000	350.000.000		
2	22	004	2.01		Pembinaan Sejarah Lokal dalam 1 (Satu) Daerah Kabupaten/Kota	4. Pemajuan kekayaan budaya daerah, baik budaya yang tangible maupun intangible	Meningkat nya pelestarian dan pengelolaan kebudayaan	Kabupaten Karanganyar	Persentase sejarah lokal yg difasilitasi	27%			Terbinanya sejarah lokal dalam daerah	27%	20.000.000	350.000.000		
2	22	004	2.01	001	Pemberdayaan Sumber Daya Manusia dan Lembaga Sejarah Lokal Kabupaten/Kota	4. Pemajuan kekayaan budaya daerah, baik budaya yang tangible maupun intangible	Meningkat nya pelestarian dan pengelolaan kebudayaan	Kabupaten Karanganyar	Persentase sejarah lokal yg difasilitasi	27%	Jumlah Sumber Daya Manusia dan Lembaga Sejarah Lokal Provinsi yang Diberdayakan	0 Orang	Terbinanya sejarah lokal dalam daerah	27%	20.000.000	350.000.000		
2	22	005			PROGRAM PELESTARIAN DAN PENGELOLAAN CAGAR BUDAYA	4. Pemajuan kekayaan budaya daerah, baik budaya yang tangible maupun intangible	Meningkat nya pelestarian dan pengelolaan kebudayaan	Kabupaten Karanganyar	Persentase Cagar budaya yang dilestarikan (kondisi baik dan terawat	92%					20.000.000	200.000.000		

Kode					Urusan/Bidang Urusan Pemerintahan Daerah dan Program / Kegiatan	Prioritas Daerah	Sasaran Daerah	Lokasi	Indikator Kinerja				Pagu Indikatif 2023	Prakiraan Maju 2024	Keterangan		
									Capaian Program		Keluaran Sub Kegiatan					Hasil Kegiatan	
									Tolok Ukur	Target	Tolok Ukur	Target			Tolok Ukur	Target	
2	22	005	2.01		Penetapan Cagar Budaya Peringkat Kabupaten/Kota	4. Pemajuan kekayaan budaya daerah, baik budaya yang tangible maupun intangible.	Meningkat nya pelestarian dan pengelolaan kebudayaan	Kabupaten Karanganyar	Persentase Cagar budaya yang dilestarikan (kondisi baik dan terawat	92%			Ditetapkannya cagar budaya	85%	20.000.000	200.000.000	
2	22	005	2.01	002	Penetapan Cagar Budaya	4. Pemajuan kekayaan budaya daerah, baik budaya yang tangible maupun intangible.	Meningkat nya pelestarian dan pengelolaan kebudayaan	Kabupaten Karanganyar	Persentase Cagar budaya yang dilestarikan (kondisi baik dan terawat	92%	Jumlah Objek Cagar Budaya yang Ditetapkan	0 Objek	Ditetapkannya cagar budaya	85%	20.000.000	200.000.000	
TOTAL												767.699.362.500	8.510.392.290.659				

**Penetapan Rencana Kerja Pemerintah Daerah (RKPD)
Kabupaten Karanganyar
Tahun 2023**

OPD : Dinas Kesehatan

Kode	Urusan/Bidang Urusan Pemerintah Daerah dan Program / Kegiatan	Prioritas Daerah	Sasaran Daerah	Lokasi	Indikator Kinerja	Capaian Program		Keluaran Sub	Hasil Kegiatan	Pagu Indikatif 2023	Prakiraan Maju 2024	Keterangan	
						Tolok Ukur	Target						Tolok Ukur
1	URUSAN PEMERINTAHAN WAJIB YANG BERKAITAN DENGAN PELAYANAN												
1 02	URUSAN PEMERINTAHAN BIDANG KESEHATAN									154.323.004.600	169.174.000.000		
1 02 001	PROGRAM PENUNJANG URUSAN PEMERINTAHAN DAERAH KABUPATEN/KOTA	8. Peningkatan pemerintahan yang maju, inovatif, akuntabel dan mantap.	Meningkatnya pemerintahan yang akuntabel, efisien dan efektif serta pelayanan yang berkualitas	Kabupaten Karanganyar	Nilai SAKIP	80				83.468.216.173	79.285.000.000		
1 02 001 2.01	Perencanaan, Penganggaran, dan Evaluasi Kinerja Perangkat Daerah	8. Peningkatan pemerintahan yang maju, inovatif, akuntabel dan mantap.	Meningkatnya pemerintahan yang akuntabel, efisien dan efektif serta pelayanan yang berkualitas	Kabupaten Karanganyar	Nilai SAKIP	80			Tersedianya dokumen Perencanaan, Penganggaran, dan Evaluasi Kinerja Perangkat Daerah	100%	350.000.000	700.000.000	
1 02 001 2.01 001	Penyusunan Dokumen Perencanaan Perangkat Daerah	8. Peningkatan pemerintahan yang maju, inovatif, akuntabel dan mantap.	Meningkatnya pemerintahan yang akuntabel, efisien dan efektif serta pelayanan yang berkualitas	Kabupaten Karanganyar	Nilai SAKIP	80	Jumlah Dokumen Perencanaan Perangkat Daerah	6 Dokumen	Tersedianya dokumen Perencanaan, Penganggaran, dan Evaluasi Kinerja Perangkat Daerah	100%	230.000.000	350.000.000	
1 02 001 2.01 002	Koordinasi dan Penyusunan Dokumen RKA-SKPD	8. Peningkatan pemerintahan yang maju, inovatif, akuntabel dan mantap.	Meningkatnya pemerintahan yang akuntabel, efisien dan efektif serta pelayanan yang berkualitas	Kabupaten Karanganyar	Nilai SAKIP	80	Jumlah Dokumen RKA-SKPD dan Laporan Hasil Koordinasi Penyusunan Dokumen RKA-SKPD	2 Dokumen	Tersedianya dokumen Perencanaan, Penganggaran, dan Evaluasi Kinerja Perangkat Daerah	100%	5.000.000	25.000.000	
1 02 001 2.01 004	Koordinasi dan Penyusunan DPA-SKPD	8. Peningkatan pemerintahan yang maju, inovatif, akuntabel dan mantap.	Meningkatnya pemerintahan yang akuntabel, efisien dan efektif serta pelayanan yang berkualitas	Kabupaten Karanganyar	Nilai SAKIP	80	Jumlah Dokumen DPA-SKPD dan Laporan Hasil Koordinasi Penyusunan Dokumen DPA-SKPD	2 Dokumen	Tersedianya dokumen Perencanaan, Penganggaran, dan Evaluasi Kinerja Perangkat Daerah	100%	5.000.000	25.000.000	
1 02 001 2.01 006	Koordinasi dan Penyusunan Laporan Capaian Kinerja dan Ikhtisar Realisasi Kinerja SKPD	8. Peningkatan pemerintahan yang maju, inovatif, akuntabel dan mantap.	Meningkatnya pemerintahan yang akuntabel, efisien dan efektif serta pelayanan yang berkualitas	Kabupaten Karanganyar	Nilai SAKIP	80	Jumlah Laporan Capaian Kinerja dan Ikhtisar Realisasi Kinerja SKPD dan Laporan Hasil Koordinasi Penyusunan Laporan Capaian Kinerja dan Ikhtisar Realisasi Kinerja SKPD	4 Laporan	Tersedianya dokumen Perencanaan, Penganggaran, dan Evaluasi Kinerja Perangkat Daerah	100%	50.000.000	150.000.000	
1 02 001 2.01 007	Evaluasi Kinerja Perangkat Daerah	8. Peningkatan pemerintahan yang maju, inovatif, akuntabel dan mantap.	Meningkatnya pemerintahan yang akuntabel, efisien dan efektif serta pelayanan yang berkualitas	Kabupaten Karanganyar	Nilai SAKIP	80	Jumlah Laporan Evaluasi Kinerja Perangkat Daerah	4 Laporan	Tersedianya dokumen Perencanaan, Penganggaran, dan Evaluasi Kinerja Perangkat Daerah	100%	60.000.000	150.000.000	
1 02 001 2.02	Administrasi Keuangan Perangkat Daerah	8. Peningkatan pemerintahan yang maju, inovatif, akuntabel dan mantap.	Meningkatnya pemerintahan yang akuntabel, efisien dan efektif serta pelayanan yang berkualitas	Kabupaten Karanganyar	Nilai SAKIP	80			Terealisasi capaian anggaran OPD	84%	75.549.007.000	75.955.000.000	
1 02 001 2.02 001	Penyediaan Gaji dan Tunjangan ASN	8. Peningkatan pemerintahan yang maju, inovatif, akuntabel dan mantap.	Meningkatnya pemerintahan yang akuntabel, efisien dan efektif serta pelayanan yang berkualitas	Kabupaten Karanganyar	Nilai SAKIP	80	Jumlah Orang yang Menerima Gaji dan Tunjangan ASN	900 Orang/bulan	Terealisasi capaian anggaran OPD	84%	75.227.974.000	75.000.000.000	
1 02 001 2.02 005	Koordinasi dan Penyusunan Laporan Keuangan Akhir Tahun SKPD	8. Peningkatan pemerintahan yang maju, inovatif, akuntabel dan mantap.	Meningkatnya pemerintahan yang akuntabel, efisien dan efektif serta pelayanan yang berkualitas	Kabupaten Karanganyar	Nilai SAKIP	80	Jumlah Laporan Keuangan Akhir Tahun SKPD dan Laporan Hasil Koordinasi Penyusunan Laporan Keuangan Akhir Tahun SKPD	5 Laporan	Terealisasi capaian anggaran OPD	84%	112.560.000	375.000.000	
1 02 001 2.02 007	Koordinasi dan Penyusunan Laporan Keuangan Bulanan/ Triwulanan/ Semesteran SKPD	8. Peningkatan pemerintahan yang maju, inovatif, akuntabel dan mantap.	Meningkatnya pemerintahan yang akuntabel, efisien dan efektif serta pelayanan yang berkualitas	Kabupaten Karanganyar	Nilai SAKIP	80	Jumlah Laporan Keuangan Bulanan/ Triwulanan/ Semesteran SKPD dan Laporan Koordinasi Penyusunan Laporan Keuangan Bulanan/Triwulanan/Semesteran SKPD	12 Laporan	Terealisasi capaian anggaran OPD	84%	125.734.000	300.000.000	

Kode				Urusan/Bidang Urusan Pemerintahan Daerah dan Program / Kegiatan	Prioritas Daerah	Sasaran Daerah	Lokasi	Indikator Kinerja					Pagu Indikatif 2023	Prakiraan Maju 2024	Keterangan							
																Capaian Program		Keluaran Sub		Hasil Kegiatan		Prioritas Pembangunan
																Tolok Ukur	Target	Tolok Ukur	Target	Tolok Ukur	Target	
1	02	001	2.02	008	Penyusunan Pelaporan dan Analisis Prognosis Realisasi Anggaran	8. Peningkatan pemerintahan yang maju, inovatif, akuntabel dan mantap.	Meningkat nya pemerintahan yang akuntabel, efisien dan efektif serta pelayanan yang berkualitas	Kabupaten Karanganyar	Nilai SAKIP	80	Jumlah Dokumen Pelaporan dan Analisis Prognosis Realisasi Anggaran	1 Dokumen	Terealisasi capaian anggaran OPD	84%	82.739.000	280.000.000						
1	02	001	2.03		Administrasi Barang Milik Daerah pada Perangkat Daerah	8. Peningkatan pemerintahan yang maju, inovatif, akuntabel dan mantap.	Meningkat nya pemerintahan yang akuntabel, efisien dan efektif serta pelayanan yang berkualitas	Kabupaten Karanganyar	Nilai SAKIP	80			Tersusunya dokumen BMD sesuai standar	100%	128.739.000	300.000.000						
1	02	001	2.03	005	Rekonsiliasi dan Penyusunan Laporan Barang Milik Daerah pada SKPD	8. Peningkatan pemerintahan yang maju, inovatif, akuntabel dan mantap.	Meningkat nya pemerintahan yang akuntabel, efisien dan efektif serta pelayanan yang berkualitas	Kabupaten Karanganyar	Nilai SAKIP	80	Jumlah Laporan Rekonsiliasi dan Penyusunan Laporan Barang Milik Daerah pada SKPD	4 Laporan	Tersusunya dokumen BMD sesuai standar	100%	128.739.000	300.000.000						
1	02	001	2.05		Administrasi Kepegawaian Perangkat Daerah	8. Peningkatan pemerintahan yang maju, inovatif, akuntabel dan mantap.	Meningkat nya pemerintahan yang akuntabel, efisien dan efektif serta pelayanan yang berkualitas	Kabupaten Karanganyar	Nilai SAKIP	80			Persentase pemenuhan kebutuhan pegawai	100%	67.500.000	275.000.000						
1	02	001	2.05	010	Sosialisasi Peraturan Perundang-Undangan	8. Peningkatan pemerintahan yang maju, inovatif, akuntabel dan mantap.	Meningkat nya pemerintahan yang akuntabel, efisien dan efektif serta pelayanan yang berkualitas	Kabupaten Karanganyar	Nilai SAKIP	80	Jumlah kegiatan sosialisasi Peraturan Perundang-Undangan	5 kegiatan	Persentase pemenuhan kebutuhan pegawai	100%	45.000.000	75.000.000						
											Jumlah Orang yang Mengikuti Sosialisasi Peraturan Perundang-Undangan	0 Orang										
											Jumlah Orang yang Mengikuti Sosialisasi Peraturan Perundang-Undangan	325 Orang										
1	02	001	2.05	011	Bimbingan Teknis Implementasi Peraturan Perundang-Undangan	8. Peningkatan pemerintahan yang maju, inovatif, akuntabel dan mantap.	Meningkat nya pemerintahan yang akuntabel, efisien dan efektif serta pelayanan yang berkualitas	Kabupaten Karanganyar	Nilai SAKIP	80	Jumlah kegiatan sosialisasi Bimbingan Teknis Implementasi Peraturan Perundang-Undangan	4 kegiatan	Persentase pemenuhan kebutuhan pegawai	100%	22.500.000	30.000.000						
											Jumlah Orang yang Mengikuti Bimbingan Teknis Implementasi Peraturan Perundang-Undangan	0 Orang										
											Jumlah Orang yang Mengikuti Bimbingan Teknis Implementasi Peraturan Perundang-Undangan	420 Orang										
1	02	001	2.06		Administrasi Umum Perangkat Daerah	8. Peningkatan pemerintahan yang maju, inovatif, akuntabel dan mantap.	Meningkat nya pemerintahan yang akuntabel, efisien dan efektif serta pelayanan yang berkualitas	Kabupaten Karanganyar	Nilai SAKIP	80			Persentase pemenuhan kebutuhan kantor	100%	573.120.000	525.000.000						
1	02	001	2.06	004	Penyediaan Bahan Logistik Kantor	8. Peningkatan pemerintahan yang maju, inovatif, akuntabel dan mantap.	Meningkat nya pemerintahan yang akuntabel, efisien dan efektif serta pelayanan yang berkualitas	Kabupaten Karanganyar	Nilai SAKIP	80	Jumlah Paket Bahan Logistik Kantor yang Disediakan	28 Paket	Persentase pemenuhan kebutuhan kantor	100%	413.120.000	200.000.000						
1	02	001	2.06	005	Penyediaan Barang Cetak dan Penggandaan	8. Peningkatan pemerintahan yang maju, inovatif, akuntabel dan mantap.	Meningkat nya pemerintahan yang akuntabel, efisien dan efektif serta pelayanan yang berkualitas	Kabupaten Karanganyar	Nilai SAKIP	80	Jumlah Paket Barang Cetak dan Penggandaan yang Disediakan	1 Paket	Persentase pemenuhan kebutuhan kantor	100%	35.000.000	75.000.000						
1	02	001	2.06	006	Penyediaan Bahan Bacaan dan Peraturan Perundang-undangan	8. Peningkatan pemerintahan yang maju, inovatif, akuntabel dan mantap.	Meningkat nya pemerintahan yang akuntabel, efisien dan efektif serta pelayanan yang berkualitas	Kabupaten Karanganyar	Nilai SAKIP	80	Jumlah Dokumen Bahan Bacaan dan Peraturan Perundang-undangan yang Disediakan	10 Dokumen	Persentase pemenuhan kebutuhan kantor	100%	25.000.000	75.000.000						
1	02	001	2.06	009	Penyelenggaraan Rapat Koordinasi dan Konsultasi SKPD	8. Peningkatan pemerintahan yang maju, inovatif, akuntabel dan mantap.	Meningkat nya pemerintahan yang akuntabel, efisien dan efektif serta pelayanan yang berkualitas	Kabupaten Karanganyar	Nilai SAKIP	80	Jumlah Laporan Penyelenggaraan Rapat Koordinasi dan Konsultasi SKPD	10 Laporan	Persentase pemenuhan kebutuhan kantor	100%	100.000.000	175.000.000						

Kode				Urusan/Bidang Urusan Pemerintahan Daerah dan Program / Kegiatan	Prioritas Daerah	Sasaran Daerah	Lokasi	Indikator Kinerja					Pagu Indikatif 2023	Prakiraan Maju 2024	Keterangan							
																Capaian Program		Keluaran Sub		Hasil Kegiatan		Prioritas Pembangunan
																Tolok Ukur	Target	Tolok Ukur	Target	Tolok Ukur	Target	
1	02	001	2.07	Pengadaan Barang Milik Daerah Penunjang Urusan Pemerintahan Daerah	8. Peningkatan pemerintahan yang maju, inovatif, akuntabel dan mantap.	Meningkat nya pemerintahan yang akuntabel, efisien dan efektif serta pelayanan yang berkualitas	Kabupaten Karanganyar	Nilai SAKIP	80				6.367.350.173	350.000.000								
1	02	001	2.07	002 Pengadaan Kendaraan Dinas Operasional atau Lapangan	8. Peningkatan pemerintahan yang maju, inovatif, akuntabel dan mantap.	Meningkat nya pemerintahan yang akuntabel, efisien dan efektif serta pelayanan yang berkualitas	Kabupaten Karanganyar	Nilai SAKIP	80	Jumlah Unit Kendaraan Dinas Operasional atau Lapangan yang Disediakan	2 Unit		5.457.350.173	300.000.000								
1	02	001	2.07	006 Pengadaan Peralatan dan Mesin Lainnya	8. Peningkatan pemerintahan yang maju, inovatif, akuntabel dan mantap.	Meningkat nya pemerintahan yang akuntabel, efisien dan efektif serta pelayanan yang berkualitas	Kabupaten Karanganyar	Nilai SAKIP	80	Jumlah Unit Peralatan dan Mesin Lainnya yang Disediakan	3 Unit		910.000.000	50.000.000								
1	02	001	2.08	Penyediaan Jasa Penunjang Urusan Pemerintahan Daerah	8. Peningkatan pemerintahan yang maju, inovatif, akuntabel dan mantap.	Meningkat nya pemerintahan yang akuntabel, efisien dan efektif serta pelayanan yang berkualitas	Kabupaten Karanganyar	Nilai SAKIP	80				232.500.000	730.000.000								
1	02	001	2.08	001 Penyediaan Jasa Surat Menyurat	8. Peningkatan pemerintahan yang maju, inovatif, akuntabel dan mantap.	Meningkat nya pemerintahan yang akuntabel, efisien dan efektif serta pelayanan yang berkualitas	Kabupaten Karanganyar	Nilai SAKIP	80	Jumlah Laporan Penyediaan Jasa Surat Menyurat	12 Laporan		30.000.000	30.000.000								
1	02	001	2.08	002 Penyediaan Jasa Komunikasi, Sumber Daya Air dan Listrik	8. Peningkatan pemerintahan yang maju, inovatif, akuntabel dan mantap.	Meningkat nya pemerintahan yang akuntabel, efisien dan efektif serta pelayanan yang berkualitas	Kabupaten Karanganyar	Nilai SAKIP	80	Jumlah Laporan Penyediaan Jasa Komunikasi, Sumber Daya Air dan Listrik yang Disediakan	36 Laporan		202.500.000	700.000.000								
1	02	001	2.09	Pemeliharaan Barang Milik Daerah Penunjang Urusan Pemerintahan Daerah	8. Peningkatan pemerintahan yang maju, inovatif, akuntabel dan mantap.	Meningkat nya pemerintahan yang akuntabel, efisien dan efektif serta pelayanan yang berkualitas	Kabupaten Karanganyar	Nilai SAKIP	80				200.000.000	450.000.000								
1	02	001	2.09	002 Penyediaan Jasa Pemeliharaan, Biaya Pemeliharaan, Pajak dan Perizinan Kendaraan Dinas Operasional atau Lapangan	8. Peningkatan pemerintahan yang maju, inovatif, akuntabel dan mantap.	Meningkat nya pemerintahan yang akuntabel, efisien dan efektif serta pelayanan yang berkualitas	Kabupaten Karanganyar	Nilai SAKIP	80	Jumlah Kendaraan Dinas Operasional atau Lapangan yang Dipelihara dan Dibayarkan Pajak dan	19 roda 4		150.000.000	150.000.000								
										Jumlah Kendaraan Dinas Operasional atau Lapangan yang Dipelihara dan Dibayarkan Pajak dan	21 roda 2											
1	02	001	2.09	009 Pemeliharaan/Rehabilitasi Gedung Kantor dan Bangunan Lainnya	8. Peningkatan pemerintahan yang maju, inovatif, akuntabel dan mantap.	Meningkat nya pemerintahan yang akuntabel, efisien dan efektif serta pelayanan yang berkualitas	Kabupaten Karanganyar	Nilai SAKIP	80	Jumlah Gedung Kantor dan Bangunan Lainnya yang Dipelihara/Direhabilitasi	3 Unit gedung		20.000.000	150.000.000								
1	02	001	2.09	010 Pemeliharaan/Rehabilitasi Sarana dan Prasarana Gedung Kantor atau Bangunan Lainnya	8. Peningkatan pemerintahan yang maju, inovatif, akuntabel dan mantap.	Meningkat nya pemerintahan yang akuntabel, efisien dan efektif serta pelayanan yang berkualitas	Kabupaten Karanganyar	Nilai SAKIP	80	Jumlah Sarana dan Prasarana Gedung Kantor atau Bangunan Lainnya yang Dipelihara/Direhabilitasi	7 jenis sapras		30.000.000	150.000.000								
1	02	002		PROGRAM PEMENUHAN UPAYA KESEHATAN PERORANGAN DAN UPAYA KESEHATAN MASYARAKAT	2. Penguatan pembangunan lingkungan yang sehat dan mantap.	Meningkatnya derajat kesehatan masyarakat	Kabupaten Karanganyar	Persentase fasyankes yang terakreditasi minimal utama	30%				68.306.321.527	84.490.000.000								
								Persentase penyakit potensial KLB yang ditangani	100%													
								Persentase Balita Gizi Buruk	<0,2%													
								Persentase Desa	41%													
								Persentase fasilitas pelayanan kesehatan yang mendapatkan rekomendasi perizinan	100%													
								Persentase fasyankes yang memenuhi standar sumber daya	100%													
								Persentase Pelayanan Kesehatan Ibu Hamil	100%													
								Persentase Pelayanan Kesehatan Ibu	100%													

Kode				Urusan/Bidang Urusan Pemerintahan Daerah dan Program / Kegiatan	Prioritas Daerah	Sasaran Daerah	Lokasi	Indikator Kinerja					Pagu Indikatif 2023	Prakiraan Maju 2024	Keterangan
								Tolok Ukur	Target	Tolok Ukur	Target				
								Persentase Pelayanan Kesehatan Bayi Baru Lahir	100%						
								Persentase Pelayanan Kesehatan Balita	100%						
								Persentase Pelayanan Kesehatan pada Usia Pendidikan Dasar	100%						
								Persentase Pelayanan Kesehatan pada Usia Produktif	100%						
								Persentase Pelayanan Kesehatan pada Usia Lanjut	100%						
								Persentase Pelayanan Kesehatan Penderita Hipertensi	100%						
								Persentase Pelayanan Kesehatan Penderita Diabetes Melitus	100%						
								Persentase Pelayanan Kesehatan Orang Dengan Gangguan Jiwa Berat	100%						
								Persentase Pelayanan Kesehatan Orang Terduga Tuberkulosis	100%						
								Persentase Pelayanan Kesehatan Orang Dengan Risiko Terinfeksi HIV	100%						
1	02	002	2.01	Penyediaan Fasilitas Pelayanan Kesehatan untuk UKM dan UKP Kewenangan Daerah Kabupaten/Kota	2. Penguatan pembangunan lingkungan yang sehat dan mantap.	Meningkatnya derajat kesehatan masyarakat	Kab. Karanganyar, Semua Kecamatan, Semua					Realisasi pengadaan sarana prasarana pelayanan kesehatan	100%	39.540.712.127	29.025.000.000
1	02	002	2.01	002 Pembangunan Puskesmas	2. Penguatan pembangunan lingkungan yang sehat dan mantap.	Meningkatnya derajat kesehatan masyarakat	Kab. Karanganyar, Semua Kecamatan,	Jumlah Pusat Kesehatan Masyarakat (Puskesmas) yang	3 Unit	Realisasi pengadaan sarana prasarana pelayanan kesehatan	100%	15.000.000.000	15.000.000.000		
1	02	002	2.01	003 Pembangunan Fasilitas Kesehatan Lainnya	2. Penguatan pembangunan lingkungan yang sehat dan mantap.	Meningkatnya derajat kesehatan masyarakat	Kab. Karanganyar, Semua Kecamatan,	Jumlah Fasilitas Kesehatan Lainnya yang Dibangun	1 Unit	Realisasi pengadaan sarana prasarana pelayanan kesehatan	100%	8.000.000.000	1.500.000.000		
1	02	002	2.01	007 Pengembangan Fasilitas Kesehatan Lainnya	2. Penguatan pembangunan lingkungan yang sehat dan mantap.	Meningkatnya derajat kesehatan masyarakat	Kab. Karanganyar, Semua Kecamatan, Semua Kelurahan	Jumlah Fasilitas Kesehatan Lainnya yang Ditingkatkan Sarana, Prasarana, Alat Kesehatan dan SDM agar Sesuai Standar	1 Unit	Realisasi pengadaan sarana prasarana pelayanan kesehatan	100%	100.000.000	300.000.000		
1	02	002	2.01	012 Pengadaan Sarana Fasilitas Pelayanan Kesehatan	2. Penguatan pembangunan lingkungan yang sehat dan mantap.	Meningkatnya derajat kesehatan masyarakat	Kab. Karanganyar, Semua Kecamatan,	Jumlah Sarana di Fasilitas Pelayanan Kesehatan yang	5 Unit	Realisasi pengadaan sarana prasarana pelayanan kesehatan	100%	150.000.000	150.000.000		
1	02	002	2.01	014 Pengadaan Alat Kesehatan/Alat Penunjang Medik Fasilitas Pelayanan Kesehatan	2. Penguatan pembangunan lingkungan yang sehat dan mantap.	Meningkatnya derajat kesehatan masyarakat	Kab. Karanganyar, Semua Kecamatan, Semua Kelurahan	Jumlah Alat Kesehatan/Alat Penunjang Medik Fasilitas Pelayanan Kesehatan yang	10 Unit	Realisasi pengadaan sarana prasarana pelayanan kesehatan	100%	9.215.712.127	5.000.000.000		
1	02	002	2.01	015 Pengadaan dan Pemeliharaan Alat Kalibrasi	2. Penguatan pembangunan lingkungan yang sehat dan mantap.	Meningkatnya derajat kesehatan masyarakat	Kab. Karanganyar, Semua Kecamatan, Semua Kelurahan	Jumlah Penyediaan dan Pemeliharaan Alat Uji dan Kalibrasi Pada Unit Pemeliharaan Fasilitas Kesehatan Regional/Regional Maintenance Center	15 Unit	Realisasi pengadaan sarana prasarana pelayanan kesehatan	100%	75.000.000	75.000.000		
1	02	002	2.01	016 Pengadaan Obat, Vaksin	2. Penguatan pembangunan lingkungan yang sehat dan mantap.	Meningkatnya derajat kesehatan masyarakat	Kab. Karanganyar, Semua Kecamatan,	Jumlah dokumen stok opname dalam 1 tahun	4 dokumen	Realisasi pengadaan sarana prasarana pelayanan kesehatan	100%	7.000.000.000	7.000.000.000		
								Jumlah LPLPO Puskesmas terlayani	21 puskesmas						
								Jumlah Obat dan Vaksin yang Disediakan	263 item						
								Jumlah obat perbekes rusak/kadaluarsa yang dapat dimusnahkan dalam 1 tahun	625 kg						

Kode				Urusan/Bidang Urusan Pemerintahan Daerah dan Program / Kegiatan	Prioritas Daerah	Sasaran Daerah	Lokasi	Indikator Kinerja					Pagu Indikatif 2023	Prakiraan Maju 2024	Keterangan				
																Capaian Program	Keluaran Sub	Hasil Kegiatan	Prioritas Pembangunan
																Tolok Ukur	Target	Tolok Ukur	Target
										Jumlah puskesmas yang menerima distribusi obat dan perbekes dari IPF	21 Puskesmas								
										Jumlah RKO tersusun tepat waktu	4 RKO								
										Jumlah ruang penyimpanan obat memenuhi obat memenuhi standar	3 ruang								
										SDM IPF mengikuti pertemuan/pelatihan untuk peningkatan kualitas pengelolaan obat	1 orang								
1	02	002	2.02	Penyediaan Layanan Kesehatan untuk UKM dan UKP Rujukan Tingkat Daerah Kabupaten/Kota	2. Penguatan pembangunan lingkungan yang sehat dan mantap.	Meningkatnya derajat kesehatan masyarakat	Kab. Karanganyar, Semua Kecamatan, Semua Kelurahan								Persentase penderita penyakit yang mendapatkan akses penanganan sesuai standar	100%	27.409.780.500	54.265.000.000	
1	02	002	2.02	001 Pengelolaan Pelayanan Kesehatan Ibu Hamil	2. Penguatan pembangunan lingkungan yang sehat dan mantap.	Meningkatnya derajat kesehatan masyarakat	Kab. Karanganyar, Semua Kecamatan, Semua Kelurahan			Jumlah Ibu Hamil yang Mendapatkan Pelayanan Kesehatan Sesuai Standar	12145 Orang				Persentase penderita penyakit yang mendapatkan akses penanganan sesuai standar	100%	205.293.000	600.000.000	
1	02	002	2.02	002 Pengelolaan Pelayanan Kesehatan Ibu Bersalin	2. Penguatan pembangunan lingkungan yang sehat dan mantap.	Meningkatnya derajat kesehatan masyarakat	Kab. Karanganyar, Semua Kecamatan, Semua Kelurahan			Jumlah Ibu Bersalin yang Mendapatkan Pelayanan Kesehatan Sesuai Standar	11557 Orang				Persentase penderita penyakit yang mendapatkan akses penanganan sesuai standar	100%	109.411.500	3.100.000.000	
1	02	002	2.02	003 Pengelolaan Pelayanan Kesehatan Bayi Baru Lahir	2. Penguatan pembangunan lingkungan yang sehat dan mantap.	Meningkatnya derajat kesehatan masyarakat	Kab. Karanganyar, Semua Kecamatan, Semua Kelurahan			Jumlah Bayi Baru Lahir yang Mendapatkan Pelayanan Kesehatan Sesuai Standar	11523 Orang				Persentase penderita penyakit yang mendapatkan akses penanganan sesuai standar	100%	39.265.000	650.000.000	
1	02	002	2.02	004 Pengelolaan Pelayanan Kesehatan Balita	2. Penguatan pembangunan lingkungan yang sehat dan mantap.	Meningkatnya derajat kesehatan masyarakat	Kab. Karanganyar, Semua Kecamatan, Semua Kelurahan			Jumlah Balita yang Mendapatkan Pelayanan Kesehatan Sesuai Standar	46092 Orang				Persentase penderita penyakit yang mendapatkan akses penanganan sesuai standar	100%	62.868.500	150.000.000	
1	02	002	2.02	005 Pengelolaan Pelayanan Kesehatan pada Usia Pendidikan Dasar	2. Penguatan pembangunan lingkungan yang sehat dan mantap.	Meningkatnya derajat kesehatan masyarakat	Kab. Karanganyar, Semua Kecamatan, Semua Kelurahan			Jumlah Anak Usia Pendidikan Dasar yang Mendapatkan Pelayanan Kesehatan Sesuai Standar	25643 Orang				Persentase penderita penyakit yang mendapatkan akses penanganan sesuai standar	100%	137.073.000	150.000.000	
1	02	002	2.02	006 Pengelolaan Pelayanan Kesehatan pada Usia Produktif	2. Penguatan pembangunan lingkungan yang sehat dan mantap.	Meningkatnya derajat kesehatan masyarakat	Kab. Karanganyar, Semua Kecamatan, Semua Kelurahan			Jumlah Penduduk Usia Produktif yang Mendapatkan Pelayanan Kesehatan Sesuai Standar	406254 Orang				Persentase penderita penyakit yang mendapatkan akses penanganan sesuai standar	100%	132.072.100	230.000.000	
1	02	002	2.02	007 Pengelolaan Pelayanan Kesehatan pada Usia Lanjut	2. Penguatan pembangunan lingkungan yang sehat dan mantap.	Meningkatnya derajat kesehatan masyarakat	Kab. Karanganyar, Semua Kecamatan, Semua Kelurahan			Jumlah Penduduk Usia Lanjut yang Mendapatkan Pelayanan Kesehatan Sesuai Standar	112888 Orang				Persentase penderita penyakit yang mendapatkan akses penanganan sesuai standar	100%	101.000.000	125.000.000	
1	02	002	2.02	008 Pengelolaan Pelayanan Kesehatan Penderita Hipertensi	2. Penguatan pembangunan lingkungan yang sehat dan mantap.	Meningkatnya derajat kesehatan masyarakat	Kab. Karanganyar, Semua Kecamatan, Semua Kelurahan			Jumlah Penderita Hipertensi yang Mendapatkan Pelayanan Kesehatan Sesuai Standar	119086 Orang				Persentase penderita penyakit yang mendapatkan akses penanganan sesuai standar	100%	65.841.400	180.000.000	
1	02	002	2.02	009 Pengelolaan Pelayanan Kesehatan Penderita Diabetes Mellitus	2. Penguatan pembangunan lingkungan yang sehat dan mantap.	Meningkatnya derajat kesehatan masyarakat	Kab. Karanganyar, Semua Kecamatan, Semua Kelurahan			Jumlah Penderita Diabetes Mellitus yang Mendapatkan Pelayanan Kesehatan Sesuai Standar	12976 Orang				Persentase penderita penyakit yang mendapatkan akses penanganan sesuai standar	100%	54.432.500	180.000.000	
1	02	002	2.02	010 Pengelolaan Pelayanan Kesehatan Orang dengan Gangguan Jiwa Berat	2. Penguatan pembangunan lingkungan yang sehat dan mantap.	Meningkatnya derajat kesehatan masyarakat	Kab. Karanganyar, Semua Kecamatan, Semua Kelurahan			Jumlah Orang yang Mendapatkan Pelayanan Kesehatan Orang dengan Gangguan Jiwa Berat Sesuai Standar	1470 Orang				Persentase penderita penyakit yang mendapatkan akses penanganan sesuai standar	100%	59.760.000	300.000.000	

Kode					Urusan/Bidang Urusan Pemerintahan Daerah dan Program / Kegiatan	Prioritas Daerah	Sasaran Daerah	Lokasi	Indikator Kinerja						Pagu Indikatif 2023	Prakiraan Maju 2024	Keterangan							
																		Capaian Program		Keluaran Sub		Hasil Kegiatan		Prioritas Pembangunan
																		Tolok Ukur	Target	Tolok Ukur	Target	Tolok Ukur	Target	
1	02	002	2.02	011	Pengelolaan Pelayanan Kesehatan Orang Terduga Tuberkulosis	2. Penguatan pembangunan lingkungan yang sehat dan mantap.	Meningkatnya derajat kesehatan masyarakat	Kab. Karanganyar, Semua Kecamatan, Semua Kelurahan			Jumlah Orang Terduga Menderita Tuberkulosis yang Mendapatkan Pelayanan Sesuai Standar	10386 Orang	Persentase penderita penyakit yang mendapatkan akses penanganan sesuai standar	100%	108.260.000	150.000.000								
1	02	002	2.02	012	Pengelolaan Pelayanan Kesehatan Orang dengan Risiko Terinfeksi HIV	2. Penguatan pembangunan lingkungan yang sehat dan mantap.	Meningkatnya derajat kesehatan masyarakat	Kab. Karanganyar, Semua Kecamatan, Semua Kelurahan			Jumlah Orang Terduga Menderita HIV yang Mendapatkan Pelayanan Sesuai Standar	52 Orang	Persentase penderita penyakit yang mendapatkan akses penanganan sesuai standar	100%	82.203.000	200.000.000								
1	02	002	2.02	015	Pengelolaan Pelayanan Kesehatan Gizi Masyarakat	2. Penguatan pembangunan lingkungan yang sehat dan mantap.	Meningkatnya derajat kesehatan masyarakat	Kab. Karanganyar, Semua Kecamatan, Semua Kelurahan			Jumlah Dokumen Hasil Pengelolaan Pelayanan Kesehatan Gizi Masyarakat	6 Dokumen	Persentase penderita penyakit yang mendapatkan akses penanganan sesuai standar	100%	36.500.000	800.000.000								
1	02	002	2.02	016	Pengelolaan Pelayanan Kesehatan Kerja dan Olahraga	2. Penguatan pembangunan lingkungan yang sehat dan mantap.	Meningkatnya derajat kesehatan masyarakat	Kab. Karanganyar, Semua Kecamatan, Semua Kelurahan			Jumlah Dokumen Hasil Pengelolaan Pelayanan Kesehatan Kerja dan Olahraga	5 Dokumen	Persentase penderita penyakit yang mendapatkan akses penanganan sesuai standar	100%	84.752.800	100.000.000								
1	02	002	2.02	017	Pengelolaan Pelayanan Kesehatan Lingkungan	2. Penguatan pembangunan lingkungan yang sehat dan mantap.	Meningkatnya derajat kesehatan masyarakat	Kab. Karanganyar, Semua Kecamatan, Semua Kelurahan			Jumlah Dokumen Hasil Pengelolaan Pelayanan Kesehatan Lingkungan	8 Dokumen	Persentase penderita penyakit yang mendapatkan akses penanganan sesuai standar	100%	325.687.600	200.000.000								
1	02	002	2.02	018	Pengelolaan Pelayanan Promosi Kesehatan	2. Penguatan pembangunan lingkungan yang sehat dan mantap.	Meningkatnya derajat kesehatan masyarakat	Kab. Karanganyar, Semua Kecamatan, Semua Kelurahan			Jumlah Dokumen Hasil Pengelolaan Pelayanan Promosi Kesehatan	5 Dokumen	Persentase penderita penyakit yang mendapatkan akses penanganan sesuai standar	100%	250.000.000	550.000.000								
1	02	002	2.02	019	Pengelolaan Pelayanan Kesehatan Tradisional, Akupuntur, Asuhan Mandiri, dan Tradisional Lainnya	2. Penguatan pembangunan lingkungan yang sehat dan mantap.	Meningkatnya derajat kesehatan masyarakat	Kab. Karanganyar, Semua Kecamatan, Semua Kelurahan			Jumlah Dokumen Hasil Pengelolaan Pelayanan Kesehatan Tradisional, Akupuntur, Asuhan Mandiri dan Tradisional Lainnya	50 Dokumen	Persentase penderita penyakit yang mendapatkan akses penanganan sesuai standar	100%	50.000.000	330.000.000								
1	02	002	2.02	020	Pengelolaan Surveilans Kesehatan	2. Penguatan pembangunan lingkungan yang sehat dan mantap.	Meningkatnya derajat kesehatan masyarakat	Kab. Karanganyar, Semua Kecamatan, Semua Kelurahan			Jumlah Dokumen Hasil Pengelolaan Surveilans Kesehatan	4 Dokumen	Persentase penderita penyakit yang mendapatkan akses penanganan sesuai standar	100%	174.560.000	220.000.000								
1	02	002	2.02	025	Pelayanan Kesehatan Penyakit Menular dan Tidak Menular	2. Penguatan pembangunan lingkungan yang sehat dan mantap.	Meningkatnya derajat kesehatan masyarakat	Kab. Karanganyar, Semua Kecamatan, Semua Kelurahan			Jumlah Dokumen Hasil Pelayanan Kesehatan Penyakit Menular dan Tidak Menular	11 Dokumen	Persentase penderita penyakit yang mendapatkan akses penanganan sesuai standar	100%	229.962.500	1.650.000.000								
1	02	002	2.02	026	Pengelolaan Jaminan Kesehatan Masyarakat	2. Penguatan pembangunan lingkungan yang sehat dan mantap.	Meningkatnya derajat kesehatan masyarakat	Kab. Karanganyar, Semua Kecamatan, Semua Kelurahan			Jumlah Dokumen Hasil Pengelolaan Jaminan Kesehatan Masyarakat	48 Dokumen	Persentase penderita penyakit yang mendapatkan akses penanganan sesuai standar	100%	24.115.000.000	41.150.000.000								
1	02	002	2.02	034	Operasional Pelayanan Fasilitas Kesehatan Lainnya	2. Penguatan pembangunan lingkungan yang sehat dan mantap.	Meningkatnya derajat kesehatan masyarakat	Kab. Karanganyar, Semua Kecamatan, Semua Kelurahan			Jumlah Dokumen Operasional Pelayanan Fasilitas Kesehatan Lainnya	12 Dokumen	Persentase penderita penyakit yang mendapatkan akses penanganan sesuai standar	100%	474.837.600	600.000.000								
1	02	002	2.02	035	Pelaksanaan Akreditasi Fasilitas Kesehatan di Kabupaten/Kota	2. Penguatan pembangunan lingkungan yang sehat dan mantap.	Meningkatnya derajat kesehatan masyarakat				Jumlah Fasilitas Kesehatan yang Terakreditasi di Kabupaten/Kota	28 faskes	Persentase penderita penyakit yang mendapatkan akses penanganan sesuai standar	100%	335.000.000	2.100.000.000								

Kode				Urusan/Bidang Urusan Pemerintahan Daerah dan Program / Kegiatan	Prioritas Daerah	Sasaran Daerah	Lokasi	Indikator Kinerja					Pagu Indikatif 2023	Prakiraan Maju 2024	Keterangan							
																Capaian Program		Keluaran Sub		Hasil Kegiatan		Prioritas Pembangunan
																Tolok Ukur	Target	Tolok Ukur	Target	Tolok Ukur	Target	
1	02	002	2.02	036	Investigasi Awal Kejadian Tidak Diharapkan (Kejadian Ikutan Pasca Imunisasi dan Pemberian Obat Massal)	2. Penguatan pembangunan lingkungan yang sehat dan mantap.	Meningkatnya derajat kesehatan masyarakat	Kab. Karanganyar, Semua Kecamatan, Semua Kelurahan			Jumlah Laporan Hasil Investigasi Awal Kejadian Tidak Diharapkan (Kejadian Ikutan Pasca Imunisasi dan Pemberian Obat Massal)	12 Laporan	Persentase penderita penyakit yang mendapatkan akses penanganan sesuai standar	100%	176.000.000	250.000.000						
1	02	002	2.03		Penyelenggaraan Sistem Informasi Kesehatan Secara Terintegrasi	2. Penguatan pembangunan lingkungan yang sehat dan mantap.	Meningkatnya derajat kesehatan masyarakat	Kab. Karanganyar, Semua Kecamatan, Semua Kelurahan					Terealisasinya sistem informasi kesehatan secara Terintegrasi	100%	270.828.900	400.000.000						
1	02	002	2.03	002	Pengelolaan Sistem Informasi Kesehatan	2. Penguatan pembangunan lingkungan yang sehat dan mantap.	Meningkatnya derajat kesehatan masyarakat	Kab. Karanganyar, Semua Kecamatan, Semua Kelurahan			Jumlah Dokumen Hasil Pengelolaan Sistem Informasi Kesehatan	3 Dokumen	Terealisasinya sistem informasi kesehatan secara Terintegrasi	100%	270.828.900	400.000.000						
1	02	002	2.04		Penerbitan Izin Rumah Sakit Kelas C, D dan Fasilitas Pelayanan Kesehatan Tingkat Daerah Kabupaten/Kota	2. Penguatan pembangunan lingkungan yang sehat dan mantap.	Meningkatnya derajat kesehatan masyarakat	Kab. Karanganyar, Semua Kecamatan, Semua Kelurahan					Prosentase fasyankes yang berizin	100%	1.085.000.000	800.000.000						
1	02	002	2.04	001	Pengendalian dan Pengawasan serta Tindak Lanjut Pengawasan Perizinan Rumah Sakit Kelas C, D dan Fasilitas Pelayanan Kesehatan Lainnya	2. Penguatan pembangunan lingkungan yang sehat dan mantap.	Meningkatnya derajat kesehatan masyarakat	Kab. Karanganyar, Semua Kecamatan, Semua Kelurahan			Jumlah Rumah Sakit Kelas C, D dan Fasilitas Pelayanan Kesehatan yang Dikendalikan, Diawasi dan Ditindaklanjuti	8 Unit	Prosentase fasyankes yang berizin	100%	35.000.000	50.000.000						
1	02	002	2.04	003	Peningkatan Mutu Pelayanan Fasilitas Kesehatan	2. Penguatan pembangunan lingkungan yang sehat dan mantap.	Meningkatnya derajat kesehatan masyarakat	Kab. Karanganyar, Semua Kecamatan, Semua Kelurahan			Jumlah Fasilitas Kesehatan yang Dilakukan Pengukuran Indikator Nasional Mutu (INM) Pelayanan	30 Unit	Prosentase fasyankes yang berizin	100%	750.000.000	500.000.000						
1	02	002	2.04	004	Penyiapan Perumusan dan Pelaksanaan Pelayanan Kesehatan Rujukan	2. Penguatan pembangunan lingkungan yang sehat dan mantap.	Meningkatnya derajat kesehatan masyarakat	Kab. Karanganyar, Semua Kecamatan, Semua Kelurahan			Jumlah Dokumen Hasil Penyiapan Perumusan dan Pelaksanaan Pelayanan Kesehatan	8 Dokumen	Prosentase fasyankes yang berizin	100%	300.000.000	250.000.000						
1	02	003			PROGRAM PENINGKATAN KAPASITAS SUMBER DAYA MANUSIA KESEHATAN	2. Penguatan pembangunan lingkungan yang sehat dan mantap.	Meningkatnya derajat kesehatan masyarakat	Kab. Karanganyar, Semua Kecamatan, Semua Kelurahan	Persentase tenaga medis sesuai kompetensi	40%					1.568.086.000	3.900.000.000						
									Persentase tenaga kesehatan sesuai standar kompetensi	40%												
1	02	003	2.02		Perencanaan Kebutuhan dan Pendayagunaan Sumber Daya Manusia Kesehatan untuk UKP dan UKM di Wilayah Kabupaten/Kota	2. Penguatan pembangunan lingkungan yang sehat dan mantap.	Meningkatnya derajat kesehatan masyarakat	Kab. Karanganyar, Semua Kecamatan, Semua Kelurahan					Terpenuhinya perencanaan dan pendayagunaan SDM Kesehatan	100%	1.368.086.000	3.400.000.000						
1	02	003	2.02	002	Pemenuhan Kebutuhan Sumber Daya Manusia Kesehatan Sesuai Standar	2. Penguatan pembangunan lingkungan yang sehat dan mantap.	Meningkatnya derajat kesehatan masyarakat	Kab. Karanganyar, Semua Kecamatan, Semua Kelurahan			Jumlah Sumber Daya Manusia Kesehatan yang Memenuhi Standar di Fasilitas Pelayanan Kesehatan (Fasyankes)	150 SDM	Terpenuhinya perencanaan dan pendayagunaan SDM Kesehatan	100%	1.316.880.000	2.800.000.000						
1	02	003	2.02	003	Pembinaan dan Pengawasan Sumber Daya Manusia Kesehatan	2. Penguatan pembangunan lingkungan yang sehat dan mantap.	Meningkatnya derajat kesehatan masyarakat	Kab. Karanganyar, Semua Kecamatan, Semua Kelurahan			Jumlah Dokumen Hasil Pembinaan dan Pengawasan Sumber Daya Manusia	8 Dokumen	Terpenuhinya perencanaan dan pendayagunaan SDM Kesehatan	100%	51.206.000	600.000.000						
1	02	003	2.03		Pengembangan Mutu dan Peningkatan Kompetensi Teknis Sumber Daya Manusia Kesehatan Tingkat Daerah Kabupaten/Kota	2. Penguatan pembangunan lingkungan yang sehat dan mantap.	Meningkatnya derajat kesehatan masyarakat	Kab. Karanganyar, Semua Kecamatan, Semua Kelurahan					Persentase SDM tenaga kesehatan yang memenuhi Kompetensinya	100%	200.000.000	500.000.000						
1	02	003	2.03	001	Pengembangan Mutu dan Peningkatan Kompetensi Teknis Sumber Daya Manusia Kesehatan Tingkat Daerah Kabupaten/Kota	2. Penguatan pembangunan lingkungan yang sehat dan mantap.	Meningkatnya derajat kesehatan masyarakat	Kab. Karanganyar, Semua Kecamatan, Semua Kelurahan			Jumlah Sumber Daya Manusia Kesehatan Tingkat Daerah Kabupaten/Kota yang Ditingkatkan Mutu dan Kompetensinya	500 Orang	Persentase SDM tenaga kesehatan yang memenuhi Kompetensinya	100%	200.000.000	500.000.000						
1	02	004			PROGRAM SEDIAAN FARMASI, ALAT KESEHATAN DAN MAKANAN MINUMAN	2. Penguatan pembangunan lingkungan yang sehat dan mantap.	Meningkatnya derajat kesehatan masyarakat	Kab. Karanganyar, Semua Kecamatan, Semua Kelurahan	Persentase sarana kesehatan yang memenuhi standar kefarmasian	40%					498.162.900	1.049.000.000						
									Persentase sarana kesehatan yang mendapatkan rekomendasi perizinan	100%												

Kode				Urusan/Bidang Urusan Pemerintahan Daerah dan Program / Kegiatan	Prioritas Daerah	Sasaran Daerah	Lokasi	Indikator Kinerja				Pagu Indikatif 2023	Prakiraan Maju 2024	Keterangan				
															Capaian Program	Keluaran Sub	Hasil Kegiatan	Prioritas Pembangunan
															Tolok Ukur	Target	Tolok Ukur	Target
								Persentase TPM yang memenuhi syarat	40%									
1	02	004	2.01	Pemberian Izin Apotek, Toko Obat, Toko Alat Kesehatan dan Optikal, Usaha Mikro Obat Tradisional (UMOT)	2. Penguatan pembangunan lingkungan yang sehat dan mantap.	Meningkatnya derajat kesehatan masyarakat	Kab. Karanganyar, Semua Kecamatan, Semua Kelurahan					Persentase fasyankes penunjang yang berizin	100%	80.951.000	254.000.000			
1	02	004	2.01	001 Pengendalian dan Pengawasan serta Tindak Lanjut Pengawasan Perizinan Apotek, Toko Obat, Toko Alat Kesehatan, dan Optikal, Usaha Mikro Obat Tradisional (UMOT)	2. Penguatan pembangunan lingkungan yang sehat dan mantap.	Meningkatnya derajat kesehatan masyarakat	Kab. Karanganyar, Semua Kecamatan, Semua Kelurahan			Jumlah Dokumen Hasil Pengendalian dan Pengawasan serta Tindak Lanjut Pengawasan Perizinan Apotek, Toko Obat, Toko Alat Kesehatan, dan Optikal, Usaha Mikro Obat Tradisional (UMOT)	28 Dokumen	Persentase fasyankes penunjang yang berizin	100%	25.951.000	204.000.000			
1	02	004	2.01	002 Penyediaan dan Pengelolaan Data Perizinan dan Tindak Lanjut Pengawasan Izin Apotek, Toko Obat, Toko Alat Kesehatan, dan Optikal, Usaha Mikro Obat Tradisional (UMOT)	2. Penguatan pembangunan lingkungan yang sehat dan mantap.	Meningkatnya derajat kesehatan masyarakat	Kab. Karanganyar, Semua Kecamatan, Semua Kelurahan			Jumlah Apotek, Toko Obat, Toko Alat Kesehatan, dan Optikal, Usaha Mikro Obat Tradisional (UMOT) yang Dikendalikan dan Diawasi dalam rangka Penerbitan dan Tindak Lanjut Penerbitan Izin Apotek, Toko Obat, Toko Alat Kesehatan, dan Optikal, Usaha Mikro Obat Tradisional	2 UMOT	Persentase fasyankes penunjang yang berizin	100%	30.000.000	25.000.000			
1	02	004	2.01	003 Fasilitasi Pemenuhan Komitmen Izin Apotek, Toko Obat, Toko Alat Kesehatan, dan Optikal, Usaha Mikro Obat Tradisional (UMOT)	2. Penguatan pembangunan lingkungan yang sehat dan mantap.	Meningkatnya derajat kesehatan masyarakat	Kab. Karanganyar, Semua Kecamatan, Semua Kelurahan			Jumlah Apotek, Toko Obat, Toko Alat Kesehatan, dan Optikal, Usaha Mikro Obat Tradisional (UMOT) yang Memenuhi	2 UMOT	Persentase fasyankes penunjang yang berizin	100%	25.000.000	25.000.000			
1	02	004	2.03	Penerbitan Sertifikat Produksi Pangan Industri Rumah Tangga dan Nomor P-IRT sebagai Izin Produksi, untuk Produk Makanan Minuman Tertentu yang Dapat Diproduksi oleh Industri Rumah Tangga	2. Penguatan pembangunan lingkungan yang sehat dan mantap.	Meningkatnya derajat kesehatan masyarakat	Kab. Karanganyar, Semua Kecamatan, Semua Kelurahan					Prosentase PIRT yang berijin	50%	165.652.300	105.000.000			
1	02	004	2.03	001 Pengendalian dan Pengawasan serta Tindak Lanjut Pengawasan Sertifikat Produksi Pangan Industri Rumah Tangga dan Nomor P-IRT sebagai Izin Produksi, untuk Produk Makanan Minuman Tertentu yang Dapat Diproduksi oleh Industri Rumah Tangga	2. Penguatan pembangunan lingkungan yang sehat dan mantap.	Meningkatnya derajat kesehatan masyarakat	Kab. Karanganyar, Semua Kecamatan, Semua Kelurahan			Jumlah Dokumen Hasil Pengendalian dan Pengawasan serta Tindak Lanjut Pengawasan Sertifikat Produksi Pangan Industri Rumah Tangga dan Nomor P-IRT sebagai Izin Produksi, untuk Produk Makanan Minuman Tertentu yang Dapat Diproduksi oleh Industri Rumah Tangga	70 Dokumen	Prosentase PIRT yang berijin	50%	165.652.300	105.000.000			
1	02	004	2.04	Penerbitan Sertifikat Laik Higiene Sanitasi Tempat Pengelolaan Makanan (TPM) antara lain Jasa Boga, Rumah Makan/Restoran dan Depot Air Minum (DAM)	2. Penguatan pembangunan lingkungan yang sehat dan mantap.	Meningkatnya derajat kesehatan masyarakat	Kab. Karanganyar, Semua Kecamatan, Semua Kelurahan					Persentase TPM mengikuti sertifikasi laik higiene sanitasi	100%	45.980.700	250.000.000			
1	02	004	2.04	001 Pengendalian dan Pengawasan serta Tindak Lanjut Pengawasan Penerbitan Sertifikat Laik Higiene Sanitasi Tempat Pengelolaan Makanan (TPM) antara lain Jasa Boga, Rumah Makan/Restoran dan Depot Air Minum (DAM)	2. Penguatan pembangunan lingkungan yang sehat dan mantap.	Meningkatnya derajat kesehatan masyarakat	Kab. Karanganyar, Semua Kecamatan, Semua Kelurahan			Jumlah Dokumen Hasil Pengendalian dan Pengawasan serta Tindak Lanjut Pengawasan Penerbitan Sertifikat Laik Higiene Sanitasi Tempat Pengelolaan Makanan (TPM) antara lain Jasa Boga, Rumah Makan/Restoran dan Depot Air Minum (DAM)	6 Dokumen	Persentase TPM mengikuti sertifikasi laik higiene sanitasi	100%	45.980.700	250.000.000			

Kode					Urusan/Bidang Urusan Pemerintahan Daerah dan Program / Kegiatan	Prioritas Daerah	Sasaran Daerah	Lokasi	Indikator Kinerja						Pagu Indikatif 2023	Prakiraan Maju 2024	Keterangan							
																		Capaian Program		Keluaran Sub		Hasil Kegiatan		Prioritas Pembangunan
																		Tolok Ukur	Target	Tolok Ukur	Target	Tolok Ukur	Target	
1	02	004	2.05		Penerbitan Stiker Pembinaan pada Makanan Jajanan dan Sentra Makanan Jajanan	2. Penguatan pembangunan lingkungan yang sehat dan mantap.	Meningkatnya derajat kesehatan masyarakat	Kab. Karanganyar, Semua Kecamatan, Semua							43.578.900	250.000.000								
1	02	004	2.05	001	Pengendalian dan Pengawasan serta Tindak Lanjut Penerbitan Stiker Pembinaan pada Makanan Jajanan dan Sentra Makanan Jajanan	2. Penguatan pembangunan lingkungan yang sehat dan mantap.	Meningkatnya derajat kesehatan masyarakat	Kab. Karanganyar, Semua Kecamatan, Semua Kelurahan			Jumlah Dokumen Hasil Pengendalian dan Pengawasan serta Tindak Lanjut Penerbitan Stiker Pembinaan pada Makanan Jajanan dan Sentra Makanan Jajanan	2 Dokumen	Persentase TPM yang dibina	100%	43.578.900	250.000.000								
1	02	004	2.06		Pemeriksaan dan Tindak Lanjut Hasil Pemeriksaan Post Market pada Produksi dan Produk Makanan Minuman Industri Rumah Tangga	2. Penguatan pembangunan lingkungan yang sehat dan mantap.	Meningkatnya derajat kesehatan masyarakat	Kab. Karanganyar, Semua Kecamatan, Semua					Persentase PIRT berijin yang sudah dievaluasi	100%	162.000.000	190.000.000								
1	02	004	2.06	001	Pemeriksaan Post Market pada Produk Makanan-Minuman Industri Rumah Tangga yang Beredar dan Pengawasan serta Tindak Lanjut Pengawasan	2. Penguatan pembangunan lingkungan yang sehat dan mantap.	Meningkatnya derajat kesehatan masyarakat	Kab. Karanganyar, Semua Kecamatan, Semua Kelurahan			Jumlah Produk dan Sarana Produksi Makanan-Minuman Industri Rumah Tangga Beredar yang Dilakukan Pemeriksaan Post Market dalam rangka	90 sarana	Persentase PIRT berijin yang sudah dievaluasi	100%	150.000.000	150.000.000								
1	02	004	2.06	002	Penyediaan dan Pengelolaan Data Tindak Lanjut Pengawasan Perizinan Industri Rumah Tangga	2. Penguatan pembangunan lingkungan yang sehat dan mantap.	Meningkatnya derajat kesehatan masyarakat	Kab. Karanganyar, Semua Kecamatan, Semua Kelurahan			Jumlah Data Perizinan Industri Rumah Tangga yang Dikelola dalam rangka Tindak Lanjut Pengawasan	210 sarana	Persentase PIRT berijin yang sudah dievaluasi	100%	12.000.000	40.000.000								
1	02	005			PROGRAM PEMBERDAYAAN MASYARAKAT BIDANG KESEHATAN	2. Penguatan pembangunan lingkungan yang sehat dan mantap.	Meningkatnya derajat kesehatan masyarakat	Kab. Karanganyar, Semua Kecamatan, Semua	Persentase Desa siaga Aktif	100%					482.218.000	450.000.000								
									Persentase rumah tangga sehat	90%														
1	02	005	2.01		Advokasi, Pemberdayaan, Kemitraan, Peningkatan Peran serta Masyarakat dan Lintas Sektor Tingkat Daerah Kabupaten/Kota	2. Penguatan pembangunan lingkungan yang sehat dan mantap.	Meningkatnya derajat kesehatan masyarakat	Kab. Karanganyar, Semua Kecamatan, Semua					Realisasi Advokasi, Pemberdayaan, Kemitraan, Peningkatan Peran serta Masyarakat dan	30%	232.218.000	200.000.000								
1	02	005	2.01	001	Peningkatan Upaya Promosi Kesehatan, Advokasi, Kemitraan dan Pemberdayaan Masyarakat	2. Penguatan pembangunan lingkungan yang sehat dan mantap.	Meningkatnya derajat kesehatan masyarakat	Kab. Karanganyar, Semua Kecamatan, Semua Kelurahan			Jumlah Dokumen Promosi Kesehatan, Advokasi, Kemitraan dan Pemberdayaan Masyarakat	5 Dokumen	Realisasi Advokasi, Pemberdayaan, Kemitraan, Peningkatan Peran serta Masyarakat dan Lintas Sektor	30%	232.218.000	200.000.000								
1	02	005	2.02		Pelaksanaan Sehat dalam rangka Promotif Preventif Tingkat Daerah Kabupaten/Kota	2. Penguatan pembangunan lingkungan yang sehat dan mantap.	Meningkatnya derajat kesehatan masyarakat	Kab. Karanganyar, Semua Kecamatan, Semua					Persentase gerakan preventif dan promotif bidang kesehatan	100%	150.000.000	150.000.000								
1	02	005	2.02	001	Penyelenggaraan Promosi Kesehatan dan Gerakan Hidup Bersih dan Sehat	2. Penguatan pembangunan lingkungan yang sehat dan mantap.	Meningkatnya derajat kesehatan masyarakat	Kab. Karanganyar, Semua Kecamatan, Semua Kelurahan			Jumlah kelompok masyarakat yang diberikan pembinaan gerakan hidup bersih dan	3 kelompok	Persentase gerakan preventif dan promotif bidang kesehatan	100%	150.000.000	150.000.000								
1	02	005	2.03		Pengembangan dan Pelaksanaan Upaya Kesehatan Bersumber Daya Masyarakat (UKBM) Tingkat Daerah Kabupaten/Kota	2. Penguatan pembangunan lingkungan yang sehat dan mantap.	Meningkatnya derajat kesehatan masyarakat	Kab. Karanganyar, Semua Kecamatan, Semua					Persentase UKBM yang aktif	100%	100.000.000	100.000.000								
1	02	005	2.03	001	Bimbingan Teknis dan Supervisi Pengembangan dan Pelaksanaan Upaya Kesehatan Bersumber Daya Masyarakat (UKBM)	2. Penguatan pembangunan lingkungan yang sehat dan mantap.	Meningkatnya derajat kesehatan masyarakat	Kab. Karanganyar, Semua Kecamatan, Semua Kelurahan			Jumlah Dokumen Hasil Bimbingan Teknis dan Supervisi Upaya Kesehatan Bersumber Daya Masyarakat	3 Dokumen	Persentase UKBM yang aktif	100%	100.000.000	100.000.000								
1					URUSAN PEMERINTAHAN WAJIB YANG BERKAITAN DENGAN PELAYANAN																			
1	02				URUSAN PEMERINTAHAN BIDANG KESEHATAN										153.455.948.000	166.755.948.000								
1	02	001			PROGRAM PENUNJANG URUSAN PEMERINTAHAN DAERAH KABUPATEN/KOTA	8. Peningkatan pemerintahan yang maju, inovatif, akuntabel dan mantap.	Meningkatnya pemerintahan yang akuntabel, efisien dan efektif serta pelayanan yang	Kab. Karanganyar, Semua Kecamatan, Semua	Nilai SAKIP	80					153.455.948.000	153.455.948.000								

Kode				Urusan/Bidang Urusan Pemerintahan Daerah dan Program / Kegiatan	Prioritas Daerah	Sasaran Daerah	Lokasi	Indikator Kinerja				Pagu Indikatif 2023	Prakiraan Maju 2024	Keterangan							
															Capaian Program		Keluaran Sub		Hasil Kegiatan		Prioritas Pembangunan
															Tolok Ukur	Target	Tolok Ukur	Target	Tolok Ukur	Target	
1	02	001	2.02	Administrasi Keuangan Perangkat Daerah	8. Peningkatan pemerintahan yang maju, inovatif, akuntabel dan mantap.	Meningkat nya pemerintahan yang akuntabel, efisien dan efektif serta pelayanan yang	Kab. Karanganyar, Semua Kecamatan, Semua	Nilai SAKIP	80			Terealisasi capaian anggaran OPD	84%	34.455.948.000	34.455.948.000						
1	02	001	2.02	001	Penyediaan Gaji dan Tunjangan ASN	8. Peningkatan pemerintahan yang maju, inovatif, akuntabel dan mantap.	Meningkat nya pemerintahan yang akuntabel, efisien dan efektif serta pelayanan yang berkualitas	Kab. Karanganyar, Semua Kecamatan, Semua Kelurahan	Nilai SAKIP	80	Jumlah Orang yang Menerima Gaji dan Tunjangan ASN	250 Orang/bulan	Terealisasi capaian anggaran OPD	84%	34.455.948.000	34.455.948.000					
1	02	001	2.10	Peningkatan Pelayanan BLUD	8. Peningkatan pemerintahan yang maju, inovatif, akuntabel dan mantap.	Meningkat nya pemerintahan yang akuntabel, efisien dan efektif serta pelayanan yang	Kab. Karanganyar, Semua Kecamatan, Semua	Nilai SAKIP	80					119.000.000.000	119.000.000.000						
1	02	001	2.10	001	Pelayanan dan Penunjang Pelayanan BLUD	8. Peningkatan pemerintahan yang maju, inovatif, akuntabel dan mantap.	Meningkat nya pemerintahan yang akuntabel, efisien dan efektif serta pelayanan yang berkualitas	Kab. Karanganyar, Semua Kecamatan, Semua Kelurahan	Nilai SAKIP	80	Jumlah BLUD yang Menyediakan Pelayanan dan Penunjang Pelayanan	1 Unit Kerja			119.000.000.000	119.000.000.000					
1				URUSAN PEMERINTAHAN WAJIB YANG BERKAITAN DENGAN PELAYANAN																	
1	02			URUSAN PEMERINTAHAN BIDANG KESEHATAN										3.060.060.385	3.691.546.000						
1	02	001		PROGRAM PENUNJANG URUSAN PEMERINTAHAN DAERAH KABUPATEN/KOTA	8. Peningkatan pemerintahan yang maju, inovatif, akuntabel dan mantap.	Meningkat nya pemerintahan yang akuntabel, efisien dan efektif serta pelayanan yang		Nilai SAKIP	80					2.128.093.385	2.759.579.000						
1	02	001	2.10	Peningkatan Pelayanan BLUD	8. Peningkatan pemerintahan yang maju, inovatif, akuntabel dan mantap.	Meningkat nya pemerintahan yang akuntabel, efisien dan efektif serta pelayanan yang		Nilai SAKIP	80					2.128.093.385	2.759.579.000						
1	02	001	2.10	001	Pelayanan dan Penunjang Pelayanan BLUD	8. Peningkatan pemerintahan yang maju, inovatif, akuntabel dan mantap.	Meningkat nya pemerintahan yang akuntabel, efisien dan efektif serta pelayanan yang berkualitas	Kab. Karanganyar, Tasikmadu, Semua Kelurahan	Nilai SAKIP	80	Jumlah BLUD yang Menyediakan Pelayanan dan Penunjang Pelayanan	1 Unit Kerja			2.128.093.385	2.759.579.000					
1	02	002		PROGRAM PEMENUHAN UPAYA KESEHATAN PERORANGAN DAN UPAYA KESEHATAN MASYARAKAT	2. Penguatan pembangunan lingkungan yang sehat dan mantap.	Meningkatnya derajat kesehatan masyarakat								931.967.000	931.967.000						
1	02	002	2.02	Penyediaan Layanan Kesehatan untuk UKM dan UKP Rujukan Tingkat Daerah Kabupaten/Kota	2. Penguatan pembangunan lingkungan yang sehat dan mantap.	Meningkatnya derajat kesehatan masyarakat								931.967.000	931.967.000						
1	02	002	2.02	033	Operasional Pelayanan Puskesmas	2. Penguatan pembangunan lingkungan yang sehat dan mantap.	Meningkatnya derajat kesehatan masyarakat	Kab. Karanganyar, Tasikmadu, Semua Kelurahan			Jumlah Dokumen Operasional Pelayanan Puskesmas	1 Dokumen	Persentase penderita penyakit yang mendapatkan akses penanganan sesuai standar	100%	931.967.000	931.967.000					
1				URUSAN PEMERINTAHAN WAJIB YANG BERKAITAN DENGAN PELAYANAN																	
1	02			URUSAN PEMERINTAHAN BIDANG KESEHATAN										2.530.698.385	2.823.000.000						
1	02	001		PROGRAM PENUNJANG URUSAN PEMERINTAHAN DAERAH KABUPATEN/KOTA	8. Peningkatan pemerintahan yang maju, inovatif, akuntabel dan mantap.	Meningkat nya pemerintahan yang akuntabel, efisien dan efektif serta pelayanan yang		Nilai SAKIP	80					1.658.893.385	1.951.195.000						
1	02	001	2.10	Peningkatan Pelayanan BLUD	8. Peningkatan pemerintahan yang maju, inovatif, akuntabel dan mantap.	Meningkat nya pemerintahan yang akuntabel, efisien dan efektif serta pelayanan yang		Nilai SAKIP	80					1.658.893.385	1.951.195.000						
1	02	001	2.10	001	Pelayanan dan Penunjang Pelayanan BLUD	8. Peningkatan pemerintahan yang maju, inovatif, akuntabel dan mantap.	Meningkat nya pemerintahan yang akuntabel, efisien dan efektif serta pelayanan yang berkualitas	Kab. Karanganyar, Jaten, Semua Kelurahan	Nilai SAKIP	80	Jumlah BLUD yang Menyediakan Pelayanan dan Penunjang Pelayanan	1 Unit Kerja			1.658.893.385	1.951.195.000					
1	02	002		PROGRAM PEMENUHAN UPAYA KESEHATAN PERORANGAN DAN UPAYA KESEHATAN MASYARAKAT	2. Penguatan pembangunan lingkungan yang sehat dan mantap.	Meningkatnya derajat kesehatan masyarakat								871.805.000	871.805.000						

Kode					Urusan/Bidang Urusan Pemerintahan Daerah dan Program / Kegiatan	Prioritas Daerah	Sasaran Daerah	Lokasi	Indikator Kinerja						Pagu Indikatif 2023	Prakiraan Maju 2024	Keterangan							
																		Capaian Program		Keluaran Sub		Hasil Kegiatan		Prioritas Pembangunan
																		Tolok Ukur	Target	Tolok Ukur	Target	Tolok Ukur	Target	
1	02	002	2.02		Penyediaan Layanan Kesehatan untuk UKM dan UKP Rujukan Tingkat Daerah Kabupaten/Kota	2. Penguatan pembangunan lingkungan yang sehat dan mantap.	Meningkatnya derajat kesehatan masyarakat								871.805.000	871.805.000								
1	02	002	2.02	033	Operasional Pelayanan Puskesmas	2. Penguatan pembangunan lingkungan yang sehat dan mantap.	Meningkatnya derajat kesehatan masyarakat	Kab. Karanganyar, Jaten, Semua Kelurahan		Jumlah Dokumen Operasional Pelayanan Puskesmas	1 Dokumen	Persentase penderita penyakit yang mendapatkan akses penanganan sesuai standar	100%	871.805.000	871.805.000									
1					URUSAN PEMERINTAHAN WAJIB YANG BERKAITAN DENGAN PELAYANAN																			
1	02				URUSAN PEMERINTAHAN BIDANG KESEHATAN										2.018.058.385	2.218.434.000								
1	02	001			PROGRAM PENUNJANG URUSAN PEMERINTAHAN DAERAH KABUPATEN/KOTA	8. Peningkatan pemerintahan yang maju, inovatif, akuntabel dan mantap.	Meningkatnya pemerintahan yang akuntabel, efisien dan efektif serta pelayanan yang		Nilai SAKIP	80					1.146.253.385	1.346.629.000								
1	02	001	2.10		Peningkatan Pelayanan BLUD	8. Peningkatan pemerintahan yang maju, inovatif, akuntabel dan mantap.	Meningkatnya pemerintahan yang akuntabel, efisien dan efektif serta pelayanan yang		Nilai SAKIP	80					1.146.253.385	1.346.629.000								
1	02	001	2.10	001	Pelayanan dan Penunjang Pelayanan BLUD	8. Peningkatan pemerintahan yang maju, inovatif, akuntabel dan mantap.	Meningkatnya pemerintahan yang akuntabel, efisien dan efektif serta pelayanan yang berkualitas	Kab. Karanganyar, Jaten, Semua Kelurahan	Nilai SAKIP	80	Jumlah BLUD yang Menyediakan Pelayanan dan Penunjang Pelayanan	1 Unit Kerja		1.146.253.385	1.346.629.000									
1	02	002			PROGRAM PEMENUHAN UPAYA KESEHATAN PERORANGAN DAN UPAYA KESEHATAN MASYARAKAT	2. Penguatan pembangunan lingkungan yang sehat dan mantap.	Meningkatnya derajat kesehatan masyarakat								871.805.000	871.805.000								
1	02	002	2.02		Penyediaan Layanan Kesehatan untuk UKM dan UKP Rujukan Tingkat Daerah Kabupaten/Kota	2. Penguatan pembangunan lingkungan yang sehat dan mantap.	Meningkatnya derajat kesehatan masyarakat					Persentase penderita penyakit yang mendapatkan akses penanganan sesuai standar	100%	871.805.000	871.805.000									
1	02	002	2.02	033	Operasional Pelayanan Puskesmas	2. Penguatan pembangunan lingkungan yang sehat dan mantap.	Meningkatnya derajat kesehatan masyarakat	Kab. Karanganyar, Jaten, Semua Kelurahan		Jumlah Dokumen Operasional Pelayanan Puskesmas	1 Dokumen	Persentase penderita penyakit yang mendapatkan akses penanganan sesuai standar	100%	871.805.000	871.805.000									
1					URUSAN PEMERINTAHAN WAJIB YANG BERKAITAN DENGAN PELAYANAN																			
1	02				URUSAN PEMERINTAHAN BIDANG KESEHATAN										3.743.856.385	4.344.598.000								
1	02	001			PROGRAM PENUNJANG URUSAN PEMERINTAHAN DAERAH KABUPATEN/KOTA	8. Peningkatan pemerintahan yang maju, inovatif, akuntabel dan mantap.	Meningkatnya pemerintahan yang akuntabel, efisien dan efektif serta pelayanan yang		Nilai SAKIP	80					2.872.051.385	3.472.793.000								
1	02	001	2.10		Peningkatan Pelayanan BLUD	8. Peningkatan pemerintahan yang maju, inovatif, akuntabel dan mantap.	Meningkatnya pemerintahan yang akuntabel, efisien dan efektif serta pelayanan yang		Nilai SAKIP	80					2.872.051.385	3.472.793.000								
1	02	001	2.10	001	Pelayanan dan Penunjang Pelayanan BLUD	8. Peningkatan pemerintahan yang maju, inovatif, akuntabel dan mantap.	Meningkatnya pemerintahan yang akuntabel, efisien dan efektif serta pelayanan yang berkualitas	Kab. Karanganyar, Kebakkramat, Semua Kelurahan	Nilai SAKIP	80	Jumlah BLUD yang Menyediakan Pelayanan dan Penunjang Pelayanan	1 Unit Kerja		2.872.051.385	3.472.793.000									
1	02	002			PROGRAM PEMENUHAN UPAYA KESEHATAN PERORANGAN DAN UPAYA KESEHATAN MASYARAKAT	2. Penguatan pembangunan lingkungan yang sehat dan mantap.	Meningkatnya derajat kesehatan masyarakat								871.805.000	871.805.000								
1	02	002	2.02		Penyediaan Layanan Kesehatan untuk UKM dan UKP Rujukan Tingkat Daerah Kabupaten/Kota	2. Penguatan pembangunan lingkungan yang sehat dan mantap.	Meningkatnya derajat kesehatan masyarakat					Persentase penderita penyakit yang mendapatkan akses penanganan sesuai standar	100%	871.805.000	871.805.000									
1	02	002	2.02	033	Operasional Pelayanan Puskesmas	2. Penguatan pembangunan lingkungan yang sehat dan mantap.	Meningkatnya derajat kesehatan masyarakat	Kab. Karanganyar, Kebakkramat, Semua Kelurahan		Jumlah Dokumen Operasional Pelayanan Puskesmas	1 Dokumen	Persentase penderita penyakit yang mendapatkan akses penanganan sesuai standar	100%	871.805.000	871.805.000									

Kode				Urusan/Bidang Urusan Pemerintahan Daerah dan Program / Kegiatan	Prioritas Daerah	Sasaran Daerah	Lokasi	Indikator Kinerja						Pagu Indikatif 2023	Prakiraan Maju 2024	Keterangan				
																	Capaian Program	Keluaran Sub	Hasil Kegiatan	Prioritas Pembangunan
																	Tolok Ukur	Target	Tolok Ukur	Target
1				URUSAN PEMERINTAHAN WAJIB YANG BERKAITAN DENGAN PELAYANAN																
1	02			URUSAN PEMERINTAHAN BIDANG KESEHATAN										2.077.874.385	2.164.746.000					
1	02	001		PROGRAM PENUNJANG URUSAN PEMERINTAHAN DAERAH KABUPATEN/KOTA	8. Peningkatan pemerintahan yang maju, inovatif, akuntabel dan mantap.	Meningkat nya pemerintahan yang akuntabel, efisien dan efektif serta pelayanan yang		Nilai SAKIP	80					1.266.230.385	1.353.102.000					
1	02	001	2.10	Peningkatan Pelayanan BLUD	8. Peningkatan pemerintahan yang maju, inovatif, akuntabel dan mantap.	Meningkat nya pemerintahan yang akuntabel, efisien dan efektif serta pelayanan yang		Nilai SAKIP	80					1.266.230.385	1.353.102.000					
1	02	001	2.10	001 Pelayanan dan Penunjang Pelayanan BLUD	8. Peningkatan pemerintahan yang maju, inovatif, akuntabel dan mantap.	Meningkat nya pemerintahan yang akuntabel, efisien dan efektif serta pelayanan yang berkualitas	Kab. Karanganyar, Kebakkramat, Semua Kelurahan	Nilai SAKIP	80	Jumlah BLUD yang Menyediakan Pelayanan dan Penunjang Pelayanan	1 Unit Kerja			1.266.230.385	1.353.102.000					
1	02	002		PROGRAM PEMENUHAN UPAYA KESEHATAN PERORANGAN DAN UPAYA KESEHATAN MASYARAKAT	2. Penguatan pembangunan lingkungan yang sehat dan mantap.	Meningkatnya derajat kesehatan masyarakat								811.644.000	811.644.000					
1	02	002	2.02	Penyediaan Layanan Kesehatan untuk UKM dan UKP Rujukan Tingkat Daerah Kabupaten/Kota	2. Penguatan pembangunan lingkungan yang sehat dan mantap.	Meningkatnya derajat kesehatan masyarakat								811.644.000	811.644.000					
1	02	002	2.02	033 Operasional Pelayanan Puskesmas	2. Penguatan pembangunan lingkungan yang sehat dan mantap.	Meningkatnya derajat kesehatan masyarakat	Kab. Karanganyar, Kebakkramat, Semua Kelurahan			Jumlah Dokumen Operasional Pelayanan Puskesmas	1 Dokumen			811.644.000	811.644.000					
1				URUSAN PEMERINTAHAN WAJIB YANG BERKAITAN DENGAN PELAYANAN																
1	02			URUSAN PEMERINTAHAN BIDANG KESEHATAN										3.474.406.385	3.746.466.000					
1	02	001		PROGRAM PENUNJANG URUSAN PEMERINTAHAN DAERAH KABUPATEN/KOTA	8. Peningkatan pemerintahan yang maju, inovatif, akuntabel dan mantap.	Meningkat nya pemerintahan yang akuntabel, efisien dan efektif serta pelayanan yang		Nilai SAKIP	80					2.602.601.385	2.874.661.000					
1	02	001	2.10	Peningkatan Pelayanan BLUD	8. Peningkatan pemerintahan yang maju, inovatif, akuntabel dan mantap.	Meningkat nya pemerintahan yang akuntabel, efisien dan efektif serta pelayanan yang		Nilai SAKIP	80					2.602.601.385	2.874.661.000					
1	02	001	2.10	001 Pelayanan dan Penunjang Pelayanan BLUD	8. Peningkatan pemerintahan yang maju, inovatif, akuntabel dan mantap.	Meningkat nya pemerintahan yang akuntabel, efisien dan efektif serta pelayanan yang berkualitas	Kab. Karanganyar, Mojongedang, Semua Kelurahan	Nilai SAKIP	80	Jumlah BLUD yang Menyediakan Pelayanan dan Penunjang Pelayanan	1 Unit Kerja			2.602.601.385	2.874.661.000					
1	02	002		PROGRAM PEMENUHAN UPAYA KESEHATAN PERORANGAN DAN UPAYA KESEHATAN MASYARAKAT	2. Penguatan pembangunan lingkungan yang sehat dan mantap.	Meningkatnya derajat kesehatan masyarakat								871.805.000	871.805.000					
1	02	002	2.02	Penyediaan Layanan Kesehatan untuk UKM dan UKP Rujukan Tingkat Daerah Kabupaten/Kota	2. Penguatan pembangunan lingkungan yang sehat dan mantap.	Meningkatnya derajat kesehatan masyarakat								871.805.000	871.805.000					
1	02	002	2.02	033 Operasional Pelayanan Puskesmas	2. Penguatan pembangunan lingkungan yang sehat dan mantap.	Meningkatnya derajat kesehatan masyarakat	Kab. Karanganyar, Mojongedang, Semua Kelurahan			Jumlah Dokumen Operasional Pelayanan Puskesmas	1 Dokumen			871.805.000	871.805.000					
1				URUSAN PEMERINTAHAN WAJIB YANG BERKAITAN DENGAN PELAYANAN																
1	02			URUSAN PEMERINTAHAN BIDANG KESEHATAN										2.136.818.385	2.690.196.000					
1	02	001		PROGRAM PENUNJANG URUSAN PEMERINTAHAN DAERAH KABUPATEN/KOTA	8. Peningkatan pemerintahan yang maju, inovatif, akuntabel dan mantap.	Meningkat nya pemerintahan yang akuntabel, efisien dan efektif serta pelayanan yang		Nilai SAKIP	80					1.295.093.385	1.848.471.000					

Kode				Urusan/Bidang Urusan Pemerintahan Daerah dan Program / Kegiatan	Prioritas Daerah	Sasaran Daerah	Lokasi	Indikator Kinerja					Pagu Indikatif 2023	Prakiraan Maju 2024	Keterangan				
																Capaian Program	Keluaran Sub	Hasil Kegiatan	Prioritas Pembangunan
																Tolok Ukur	Tolok Ukur	Tolok Ukur	Target
1	02	001	2.10	Peningkatan Pelayanan BLUD	8. Peningkatan pemerintahan yang maju, inovatif, akuntabel dan mantap.	Meningkat nya pemerintahan yang akuntabel, efisien dan efektif serta pelayanan yang		Nilai SAKIP	80				1.295.093.385	1.848.471.000					
1	02	001	2.10	001 Pelayanan dan Penunjang Pelayanan BLUD	8. Peningkatan pemerintahan yang maju, inovatif, akuntabel dan mantap.	Meningkat nya pemerintahan yang akuntabel, efisien dan efektif serta pelayanan yang berkualitas	Kab. Karanganyar, Mojogedang, Semua Kelurahan	Nilai SAKIP	80	Jumlah BLUD yang Menyediakan Pelayanan dan Penunjang Pelayanan	1 Unit Kerja		1.295.093.385	1.848.471.000					
1	02	002		PROGRAM PEMENUHAN UPAYA KESEHATAN PERORANGAN DAN UPAYA KESEHATAN MASYARAKAT	2. Penguatan pembangunan lingkungan yang sehat dan mantap.	Meningkatnya derajat kesehatan masyarakat							841.725.000	841.725.000					
1	02	002	2.02	Penyediaan Layanan Kesehatan untuk UKM dan UKP Rujukan Tingkat Daerah Kabupaten/Kota	2. Penguatan pembangunan lingkungan yang sehat dan mantap.	Meningkatnya derajat kesehatan masyarakat							841.725.000	841.725.000					
1	02	002	2.02	033 Operasional Pelayanan Puskesmas	2. Penguatan pembangunan lingkungan yang sehat dan mantap.	Meningkatnya derajat kesehatan masyarakat	Kab. Karanganyar, Mojogedang, Semua Kelurahan			Jumlah Dokumen Operasional Pelayanan Puskesmas	1 Dokumen	Persentase penderita penyakit yang mendapatkan akses penanganan sesuai standar	100%	841.725.000	841.725.000				
1				URUSAN PEMERINTAHAN WAJIB YANG BERKAITAN DENGAN PELAYANAN															
1	02			URUSAN PEMERINTAHAN BIDANG KESEHATAN									3.565.950.385	4.317.610.000					
1	02	001		PROGRAM PENUNJANG URUSAN PEMERINTAHAN DAERAH KABUPATEN/KOTA	8. Peningkatan pemerintahan yang maju, inovatif, akuntabel dan mantap.	Meningkat nya pemerintahan yang akuntabel, efisien dan efektif serta pelayanan yang		Nilai SAKIP	80				2.513.794.385	3.265.454.000					
1	02	001	2.10	Peningkatan Pelayanan BLUD	8. Peningkatan pemerintahan yang maju, inovatif, akuntabel dan mantap.	Meningkat nya pemerintahan yang akuntabel, efisien dan efektif serta pelayanan yang		Nilai SAKIP	80				2.513.794.385	3.265.454.000					
1	02	001	2.10	001 Pelayanan dan Penunjang Pelayanan BLUD	8. Peningkatan pemerintahan yang maju, inovatif, akuntabel dan mantap.	Meningkat nya pemerintahan yang akuntabel, efisien dan efektif serta pelayanan yang berkualitas	Kab. Karanganyar, Karangpandan, Semua Kelurahan	Nilai SAKIP	80	Jumlah BLUD yang Menyediakan Pelayanan dan Penunjang Pelayanan	1 Unit Kerja		2.513.794.385	3.265.454.000					
1	02	002		PROGRAM PEMENUHAN UPAYA KESEHATAN PERORANGAN DAN UPAYA KESEHATAN MASYARAKAT	2. Penguatan pembangunan lingkungan yang sehat dan mantap.	Meningkatnya derajat kesehatan masyarakat							1.052.156.000	1.052.156.000					
1	02	002	2.02	Penyediaan Layanan Kesehatan untuk UKM dan UKP Rujukan Tingkat Daerah Kabupaten/Kota	2. Penguatan pembangunan lingkungan yang sehat dan mantap.	Meningkatnya derajat kesehatan masyarakat							1.052.156.000	1.052.156.000					
1	02	002	2.02	033 Operasional Pelayanan Puskesmas	2. Penguatan pembangunan lingkungan yang sehat dan mantap.	Meningkatnya derajat kesehatan masyarakat	Kab. Karanganyar, Karangpandan, Semua Kelurahan			Jumlah Dokumen Operasional Pelayanan Puskesmas	1 Dokumen	Persentase penderita penyakit yang mendapatkan akses penanganan sesuai standar	100%	1.052.156.000	1.052.156.000				
1				URUSAN PEMERINTAHAN WAJIB YANG BERKAITAN DENGAN PELAYANAN															
1	02			URUSAN PEMERINTAHAN BIDANG KESEHATAN									3.025.979.385	4.015.627.000					
1	02	001		PROGRAM PENUNJANG URUSAN PEMERINTAHAN DAERAH KABUPATEN/KOTA	8. Peningkatan pemerintahan yang maju, inovatif, akuntabel dan mantap.	Meningkat nya pemerintahan yang akuntabel, efisien dan efektif serta pelayanan yang		Nilai SAKIP	80				2.124.093.385	3.113.741.000					
1	02	001	2.10	Peningkatan Pelayanan BLUD	8. Peningkatan pemerintahan yang maju, inovatif, akuntabel dan mantap.	Meningkat nya pemerintahan yang akuntabel, efisien dan efektif serta pelayanan yang		Nilai SAKIP	80				2.124.093.385	3.113.741.000					
1	02	001	2.10	001 Pelayanan dan Penunjang Pelayanan BLUD	8. Peningkatan pemerintahan yang maju, inovatif, akuntabel dan mantap.	Meningkat nya pemerintahan yang akuntabel, efisien dan efektif serta pelayanan yang berkualitas	Kab. Karanganyar, Matesih, Semua Kelurahan	Nilai SAKIP	80	Jumlah BLUD yang Menyediakan Pelayanan dan Penunjang Pelayanan	1 Unit Kerja		2.124.093.385	3.113.741.000					

Kode				Urusan/Bidang Urusan Pemerintahan Daerah dan Program / Kegiatan	Prioritas Daerah	Sasaran Daerah	Lokasi	Indikator Kinerja					Pagu Indikatif 2023	Prakiraan Maju 2024	Keterangan				
																Capaian Program	Keluaran Sub	Hasil Kegiatan	Prioritas Pembangunan
																Tolok Ukur	Target	Tolok Ukur	Target
1	02	002		PROGRAM PEMENUHAN UPAYA KESEHATAN PERORANGAN DAN UPAYA KESEHATAN MASYARAKAT	2. Penguatan pembangunan lingkungan yang sehat dan mantap.	Meningkatnya derajat kesehatan masyarakat							901.886.000	901.886.000					
1	02	002	2.02	Penyediaan Layanan Kesehatan untuk UKM dan UKP Rujukan Tingkat Daerah Kabupaten/Kota	2. Penguatan pembangunan lingkungan yang sehat dan mantap.	Meningkatnya derajat kesehatan masyarakat							901.886.000	901.886.000	Persentase penderita penyakit yang mendapatkan akses penanganan sesuai standar				
1	02	002	2.02	033 Operasional Pelayanan Puskesmas	2. Penguatan pembangunan lingkungan yang sehat dan mantap.	Meningkatnya derajat kesehatan masyarakat	Kab. Karanganyar, Matesih, Semua Kelurahan			Jumlah Dokumen Operasional Pelayanan Puskesmas	1 Dokumen		901.886.000	901.886.000	Persentase penderita penyakit yang mendapatkan akses penanganan sesuai standar				
1				URUSAN PEMERINTAHAN WAJIB YANG BERKAITAN DENGAN PELAYANAN															
1	02			URUSAN PEMERINTAHAN BIDANG KESEHATAN									2.715.237.385	3.127.755.000					
1	02	001		PROGRAM PENUNJANG URUSAN PEMERINTAHAN DAERAH KABUPATEN/KOTA	8. Peningkatan pemerintahan yang maju, inovatif, akuntabel dan mantap.	Meningkatnya pemerintahan yang akuntabel, efisien dan efektif serta pelayanan yang		Nilai SAKIP	80				1.903.593.385	2.316.111.000					
1	02	001	2.10	Peningkatan Pelayanan BLUD	8. Peningkatan pemerintahan yang maju, inovatif, akuntabel dan mantap.	Meningkatnya pemerintahan yang akuntabel, efisien dan efektif serta pelayanan yang		Nilai SAKIP	80				1.903.593.385	2.316.111.000					
1	02	001	2.10	001 Pelayanan dan Penunjang Pelayanan BLUD	8. Peningkatan pemerintahan yang maju, inovatif, akuntabel dan mantap.	Meningkatnya pemerintahan yang akuntabel, efisien dan efektif serta pelayanan yang berkualitas	Kab. Karanganyar, Tawangmangu, Semua Kelurahan	Nilai SAKIP	80	Jumlah BLUD yang Menyediakan Pelayanan dan Penunjang Pelayanan	1 Unit Kerja		1.903.593.385	2.316.111.000					
1	02	002		PROGRAM PEMENUHAN UPAYA KESEHATAN PERORANGAN DAN UPAYA KESEHATAN MASYARAKAT	2. Penguatan pembangunan lingkungan yang sehat dan mantap.	Meningkatnya derajat kesehatan masyarakat							811.644.000	811.644.000					
1	02	002	2.02	Penyediaan Layanan Kesehatan untuk UKM dan UKP Rujukan Tingkat Daerah Kabupaten/Kota	2. Penguatan pembangunan lingkungan yang sehat dan mantap.	Meningkatnya derajat kesehatan masyarakat							811.644.000	811.644.000	Persentase penderita penyakit yang mendapatkan akses penanganan sesuai standar				
1	02	002	2.02	033 Operasional Pelayanan Puskesmas	2. Penguatan pembangunan lingkungan yang sehat dan mantap.	Meningkatnya derajat kesehatan masyarakat	Kab. Karanganyar, Tawangmangu, Semua Kelurahan			Jumlah Dokumen Operasional Pelayanan Puskesmas	1 Dokumen		811.644.000	811.644.000	Persentase penderita penyakit yang mendapatkan akses penanganan sesuai standar				
1				URUSAN PEMERINTAHAN WAJIB YANG BERKAITAN DENGAN PELAYANAN															
1	02			URUSAN PEMERINTAHAN BIDANG KESEHATAN									2.815.363.385	3.323.572.000					
1	02	001		PROGRAM PENUNJANG URUSAN PEMERINTAHAN DAERAH KABUPATEN/KOTA	8. Peningkatan pemerintahan yang maju, inovatif, akuntabel dan mantap.	Meningkatnya pemerintahan yang akuntabel, efisien dan efektif serta pelayanan yang		Nilai SAKIP	80				1.973.638.385	2.481.847.000					
1	02	001	2.10	Peningkatan Pelayanan BLUD	8. Peningkatan pemerintahan yang maju, inovatif, akuntabel dan mantap.	Meningkatnya pemerintahan yang akuntabel, efisien dan efektif serta pelayanan yang		Nilai SAKIP	80				1.973.638.385	2.481.847.000					
1	02	001	2.10	001 Pelayanan dan Penunjang Pelayanan BLUD	8. Peningkatan pemerintahan yang maju, inovatif, akuntabel dan mantap.	Meningkatnya pemerintahan yang akuntabel, efisien dan efektif serta pelayanan yang berkualitas	Kab. Karanganyar, Ngargoyoso, Semua Kelurahan	Nilai SAKIP	80	Jumlah BLUD yang Menyediakan Pelayanan dan Penunjang Pelayanan	1 Unit Kerja		1.973.638.385	2.481.847.000					
1	02	002		PROGRAM PEMENUHAN UPAYA KESEHATAN PERORANGAN DAN UPAYA KESEHATAN MASYARAKAT	2. Penguatan pembangunan lingkungan yang sehat dan mantap.	Meningkatnya derajat kesehatan masyarakat							841.725.000	841.725.000					
1	02	002	2.02	Penyediaan Layanan Kesehatan untuk UKM dan UKP Rujukan Tingkat Daerah Kabupaten/Kota	2. Penguatan pembangunan lingkungan yang sehat dan mantap.	Meningkatnya derajat kesehatan masyarakat							841.725.000	841.725.000	Persentase penderita penyakit yang mendapatkan akses penanganan sesuai standar				

Kode				Urusan/Bidang Urusan Pemerintahan Daerah dan Program / Kegiatan	Prioritas Daerah	Sasaran Daerah	Lokasi	Indikator Kinerja					Pagu Indikatif 2023	Prakiraan Maju 2024	Keterangan						
																Capaian Program		Keluaran Sub		Hasil Kegiatan	
																Tolok Ukur	Target	Tolok Ukur	Target	Tolok Ukur	Target
1	02	002	2.02	033	Operasional Pelayanan Puskesmas	2. Penguatan pembangunan lingkungan yang sehat dan mantap.	Meningkatnya derajat kesehatan masyarakat	Kab. Karanganyar, Ngargoyoso, Semua Kelurahan			Jumlah Dokumen Operasional Pelayanan Puskesmas	1 Dokumen	Persentase penderita penyakit yang mendapatkan akses penanganan sesuai standar	100%	841.725.000	841.725.000					
1					URUSAN PEMERINTAHAN WAJIB YANG BERKAITAN DENGAN PELAYANAN																
1	02				URUSAN PEMERINTAHAN BIDANG KESEHATAN									2.872.901.385	3.323.504.000						
1	02	001			PROGRAM PENUNJANG URUSAN PEMERINTAHAN DAERAH KABUPATEN/KOTA	8. Peningkatan pemerintahan yang maju, inovatif, akuntabel dan mantap.	Meningkatnya pemerintahan yang akuntabel, efisien dan efektif serta pelayanan yang		Nilai SAKIP	80					2.061.257.385	2.511.860.000					
1	02	001	2.10		Peningkatan Pelayanan BLUD	8. Peningkatan pemerintahan yang maju, inovatif, akuntabel dan mantap.	Meningkatnya pemerintahan yang akuntabel, efisien dan efektif serta pelayanan yang		Nilai SAKIP	80					2.061.257.385	2.511.860.000					
1	02	001	2.10	001	Pelayanan dan Penunjang Pelayanan BLUD	8. Peningkatan pemerintahan yang maju, inovatif, akuntabel dan mantap.	Meningkatnya pemerintahan yang akuntabel, efisien dan efektif serta pelayanan yang berkualitas	Kab. Karanganyar, Jenawi, Semua Kelurahan	Nilai SAKIP	80	Jumlah BLUD yang Menyediakan Pelayanan dan Penunjang Pelayanan	1 Unit Kerja			2.061.257.385	2.511.860.000					
1	02	002			PROGRAM PEMENUHAN UPAYA KESEHATAN PERORANGAN DAN UPAYA KESEHATAN MASYARAKAT	2. Penguatan pembangunan lingkungan yang sehat dan mantap.	Meningkatnya derajat kesehatan masyarakat								811.644.000	811.644.000					
1	02	002	2.02		Penyediaan Layanan Kesehatan untuk UKM dan UKP Rujukan Tingkat Daerah Kabupaten/Kota	2. Penguatan pembangunan lingkungan yang sehat dan mantap.	Meningkatnya derajat kesehatan masyarakat								811.644.000	811.644.000					
1	02	002	2.02	033	Operasional Pelayanan Puskesmas	2. Penguatan pembangunan lingkungan yang sehat dan mantap.	Meningkatnya derajat kesehatan masyarakat	Kab. Karanganyar, Jenawi, Semua Kelurahan			Jumlah Dokumen Operasional Pelayanan Puskesmas	1 Dokumen	Persentase penderita penyakit yang mendapatkan akses penanganan sesuai standar	100%	811.644.000	811.644.000					
1					URUSAN PEMERINTAHAN WAJIB YANG BERKAITAN DENGAN PELAYANAN																
1	02				URUSAN PEMERINTAHAN BIDANG KESEHATAN										4.004.819.385	3.896.380.000					
1	02	001			PROGRAM PENUNJANG URUSAN PEMERINTAHAN DAERAH KABUPATEN/KOTA	8. Peningkatan pemerintahan yang maju, inovatif, akuntabel dan mantap.	Meningkatnya pemerintahan yang akuntabel, efisien dan efektif serta pelayanan yang		Nilai SAKIP	80					2.922.583.385	2.814.144.000					
1	02	001	2.10		Peningkatan Pelayanan BLUD	8. Peningkatan pemerintahan yang maju, inovatif, akuntabel dan mantap.	Meningkatnya pemerintahan yang akuntabel, efisien dan efektif serta pelayanan yang		Nilai SAKIP	80					2.922.583.385	2.814.144.000					
1	02	001	2.10	001	Pelayanan dan Penunjang Pelayanan BLUD	8. Peningkatan pemerintahan yang maju, inovatif, akuntabel dan mantap.	Meningkatnya pemerintahan yang akuntabel, efisien dan efektif serta pelayanan yang berkualitas	Kab. Karanganyar, Kerjo, Semua Kelurahan	Nilai SAKIP	80	Jumlah BLUD yang Menyediakan Pelayanan dan Penunjang Pelayanan	1 Unit Kerja			2.922.583.385	2.814.144.000					
1	02	002			PROGRAM PEMENUHAN UPAYA KESEHATAN PERORANGAN DAN UPAYA KESEHATAN MASYARAKAT	2. Penguatan pembangunan lingkungan yang sehat dan mantap.	Meningkatnya derajat kesehatan masyarakat								1.082.236.000	1.082.236.000					
1	02	002	2.02		Penyediaan Layanan Kesehatan untuk UKM dan UKP Rujukan Tingkat Daerah Kabupaten/Kota	2. Penguatan pembangunan lingkungan yang sehat dan mantap.	Meningkatnya derajat kesehatan masyarakat								1.082.236.000	1.082.236.000					
1	02	002	2.02	033	Operasional Pelayanan Puskesmas	2. Penguatan pembangunan lingkungan yang sehat dan mantap.	Meningkatnya derajat kesehatan masyarakat	Kab. Karanganyar, Kerjo, Semua Kelurahan			Jumlah Dokumen Operasional Pelayanan Puskesmas	1 Dokumen	Persentase penderita penyakit yang mendapatkan akses penanganan sesuai standar	100%	1.082.236.000	1.082.236.000					
1					URUSAN PEMERINTAHAN WAJIB YANG BERKAITAN DENGAN PELAYANAN																
1	02				URUSAN PEMERINTAHAN BIDANG KESEHATAN										2.329.547.285	2.689.952.000					

Kode				Urusan/Bidang Urusan Pemerintahan Daerah dan Program / Kegiatan	Prioritas Daerah	Sasaran Daerah	Lokasi	Indikator Kinerja					Pagu Indikatif 2023	Prakiraan Maju 2024	Keterangan							
																Capaian Program		Keluaran Sub		Hasil Kegiatan		Prioritas Pembangunan
																Tolok Ukur	Target	Tolok Ukur	Target	Tolok Ukur	Target	
1	02	001		PROGRAM PENUNJANG URUSAN PEMERINTAHAN DAERAH KABUPATEN/KOTA	8. Peningkatan pemerintahan yang maju, inovatif, akuntabel dan mantap.	Meningkat nya pemerintahan yang akuntabel, efisien dan efektif serta pelayanan yang		Nilai SAKIP	80				1.277.382.285	1.637.787.000								
1	02	001	2.10	Peningkatan Pelayanan BLUD	8. Peningkatan pemerintahan yang maju, inovatif, akuntabel dan mantap.	Meningkat nya pemerintahan yang akuntabel, efisien dan efektif serta pelayanan yang		Nilai SAKIP	80				1.277.382.285	1.637.787.000								
1	02	001	2.10	001	Pelayanan dan Penunjang Pelayanan BLUD	8. Peningkatan pemerintahan yang maju, inovatif, akuntabel dan mantap.	Meningkat nya pemerintahan yang akuntabel, efisien dan efektif serta pelayanan yang berkualitas	Kab. Karanganyar, Colomadu, Semua Kelurahan	Nilai SAKIP	80	Jumlah BLUD yang Menyediakan Pelayanan dan Penunjang Pelayanan	1 Unit Kerja		1.277.382.285	1.637.787.000							
1	02	002		PROGRAM PEMENUHAN UPAYA KESEHATAN PERORANGAN DAN UPAYA KESEHATAN MASYARAKAT	2. Penguatan pembangunan lingkungan yang sehat dan mantap.	Meningkatnya derajat kesehatan masyarakat							1.052.165.000	1.052.165.000								
1	02	002	2.02	Penyediaan Layanan Kesehatan untuk UKM dan UKP Rujukan Tingkat Daerah Kabupaten/Kota	2. Penguatan pembangunan lingkungan yang sehat dan mantap.	Meningkatnya derajat kesehatan masyarakat							1.052.165.000	1.052.165.000	Persentase penderita penyakit yang mendapatkan akses penanganan sesuai standar							
1	02	002	2.02	033	Operasional Pelayanan Puskesmas	2. Penguatan pembangunan lingkungan yang sehat dan mantap.	Meningkatnya derajat kesehatan masyarakat	Kab. Karanganyar, Colomadu, Semua Kelurahan			Jumlah Dokumen Operasional Pelayanan Puskesmas	1 Dokumen		1.052.165.000	1.052.165.000	Persentase penderita penyakit yang mendapatkan akses penanganan sesuai standar						
1				URUSAN PEMERINTAHAN WAJIB YANG BERKAITAN DENGAN PELAYANAN URUSAN PEMERINTAHAN BIDANG KESEHATAN									2.032.112.885	2.317.665.000								
1	02	001		PROGRAM PENUNJANG URUSAN PEMERINTAHAN DAERAH KABUPATEN/KOTA	8. Peningkatan pemerintahan yang maju, inovatif, akuntabel dan mantap.	Meningkat nya pemerintahan yang akuntabel, efisien dan efektif serta pelayanan yang		Nilai SAKIP	80				1.039.984.885	1.325.537.000								
1	02	001	2.10	Peningkatan Pelayanan BLUD	8. Peningkatan pemerintahan yang maju, inovatif, akuntabel dan mantap.	Meningkat nya pemerintahan yang akuntabel, efisien dan efektif serta pelayanan yang		Nilai SAKIP	80				1.039.984.885	1.325.537.000								
1	02	001	2.10	001	Pelayanan dan Penunjang Pelayanan BLUD	8. Peningkatan pemerintahan yang maju, inovatif, akuntabel dan mantap.	Meningkat nya pemerintahan yang akuntabel, efisien dan efektif serta pelayanan yang berkualitas	Kab. Karanganyar, Colomadu, Semua Kelurahan	Nilai SAKIP	80	Jumlah BLUD yang Menyediakan Pelayanan dan Penunjang Pelayanan	1 Unit Kerja		1.039.984.885	1.325.537.000							
1	02	002		PROGRAM PEMENUHAN UPAYA KESEHATAN PERORANGAN DAN UPAYA KESEHATAN MASYARAKAT	2. Penguatan pembangunan lingkungan yang sehat dan mantap.	Meningkatnya derajat kesehatan masyarakat							992.128.000	992.128.000								
1	02	002	2.02	Penyediaan Layanan Kesehatan untuk UKM dan UKP Rujukan Tingkat Daerah Kabupaten/Kota	2. Penguatan pembangunan lingkungan yang sehat dan mantap.	Meningkatnya derajat kesehatan masyarakat							992.128.000	992.128.000	Persentase penderita penyakit yang mendapatkan akses penanganan sesuai standar							
1	02	002	2.02	033	Operasional Pelayanan Puskesmas	2. Penguatan pembangunan lingkungan yang sehat dan mantap.	Meningkatnya derajat kesehatan masyarakat	Kab. Karanganyar, Colomadu, Semua Kelurahan			Jumlah Dokumen Operasional Pelayanan Puskesmas	1 Dokumen		992.128.000	992.128.000	Persentase penderita penyakit yang mendapatkan akses penanganan sesuai standar						
1				URUSAN PEMERINTAHAN WAJIB YANG BERKAITAN DENGAN PELAYANAN URUSAN PEMERINTAHAN BIDANG KESEHATAN									3.541.531.385	4.406.249.000								
1	02	001		PROGRAM PENUNJANG URUSAN PEMERINTAHAN DAERAH KABUPATEN/KOTA	8. Peningkatan pemerintahan yang maju, inovatif, akuntabel dan mantap.	Meningkat nya pemerintahan yang akuntabel, efisien dan efektif serta pelayanan yang		Nilai SAKIP	80				2.639.645.385	3.504.363.000								
1	02	001	2.10	Peningkatan Pelayanan BLUD	8. Peningkatan pemerintahan yang maju, inovatif, akuntabel dan mantap.	Meningkat nya pemerintahan yang akuntabel, efisien dan efektif serta pelayanan yang		Nilai SAKIP	80				2.639.645.385	3.504.363.000								

Kode				Urusan/Bidang Urusan Pemerintahan Daerah dan Program / Kegiatan	Prioritas Daerah	Sasaran Daerah	Lokasi	Indikator Kinerja					Pagu Indikatif 2023	Prakiraan Maju 2024	Keterangan							
																Capaian Program		Keluaran Sub		Hasil Kegiatan		Prioritas Pembangunan
																Tolok Ukur	Target	Tolok Ukur	Target	Tolok Ukur	Target	
1	02	001	2.10	001	Pelayanan dan Penunjang Pelayanan BLUD	8. Peningkatan pemerintahan yang maju, inovatif, akuntabel dan mantap.	Meningkatnya pemerintahan yang akuntabel, efisien dan efektif serta pelayanan yang berkualitas	Kab. Karanganyar, Gondangrejo, Semua Kelurahan	Nilai SAKIP	80	Jumlah BLUD yang Menyediakan Pelayanan dan Penunjang Pelayanan	1 Unit Kerja		2.639.645.385	3.504.363.000							
1	02	002			PROGRAM PEMENUHAN UPAYA KESEHATAN PERORANGAN DAN UPAYA KESEHATAN MASYARAKAT	2. Penguatan pembangunan lingkungan yang sehat dan mantap.	Meningkatnya derajat kesehatan masyarakat						901.886.000	901.886.000								
1	02	002	2.02		Penyediaan Layanan Kesehatan untuk UKM dan UKP Rujukan Tingkat Daerah Kabupaten/Kota	2. Penguatan pembangunan lingkungan yang sehat dan mantap.	Meningkatnya derajat kesehatan masyarakat						Persentase penderita penyakit yang mendapatkan akses penanganan sesuai standar	100%	901.886.000	901.886.000						
1	02	002	2.02	033	Operasional Pelayanan Puskesmas	2. Penguatan pembangunan lingkungan yang sehat dan mantap.	Meningkatnya derajat kesehatan masyarakat	Kab. Karanganyar, Gondangrejo, Semua Kelurahan			Jumlah Dokumen Operasional Pelayanan Puskesmas	1 Dokumen		Persentase penderita penyakit yang mendapatkan akses penanganan sesuai standar	100%	901.886.000	901.886.000					
1					URUSAN PEMERINTAHAN WAJIB YANG BERKAITAN DENGAN PELAYANAN																	
1	02				URUSAN PEMERINTAHAN BIDANG KESEHATAN									3.352.598.385	3.858.018.000							
1	02	001			PROGRAM PENUNJANG URUSAN PEMERINTAHAN DAERAH KABUPATEN/KOTA	8. Peningkatan pemerintahan yang maju, inovatif, akuntabel dan mantap.	Meningkatnya pemerintahan yang akuntabel, efisien dan efektif serta pelayanan yang berkualitas		Nilai SAKIP	80					2.360.470.385	2.865.890.000						
1	02	001	2.10		Peningkatan Pelayanan BLUD	8. Peningkatan pemerintahan yang maju, inovatif, akuntabel dan mantap.	Meningkatnya pemerintahan yang akuntabel, efisien dan efektif serta pelayanan yang berkualitas		Nilai SAKIP	80					2.360.470.385	2.865.890.000						
1	02	001	2.10	001	Pelayanan dan Penunjang Pelayanan BLUD	8. Peningkatan pemerintahan yang maju, inovatif, akuntabel dan mantap.	Meningkatnya pemerintahan yang akuntabel, efisien dan efektif serta pelayanan yang berkualitas	Kab. Karanganyar, Jumapolo, Semua Kelurahan	Nilai SAKIP	80	Jumlah BLUD yang Menyediakan Pelayanan dan Penunjang Pelayanan	1 Unit Kerja		2.360.470.385	2.865.890.000							
1	02	002			PROGRAM PEMENUHAN UPAYA KESEHATAN PERORANGAN DAN UPAYA KESEHATAN MASYARAKAT	2. Penguatan pembangunan lingkungan yang sehat dan mantap.	Meningkatnya derajat kesehatan masyarakat							992.128.000	992.128.000							
1	02	002	2.02		Penyediaan Layanan Kesehatan untuk UKM dan UKP Rujukan Tingkat Daerah Kabupaten/Kota	2. Penguatan pembangunan lingkungan yang sehat dan mantap.	Meningkatnya derajat kesehatan masyarakat							Persentase penderita penyakit yang mendapatkan akses penanganan sesuai standar	100%	992.128.000	992.128.000					
1	02	002	2.02	033	Operasional Pelayanan Puskesmas	2. Penguatan pembangunan lingkungan yang sehat dan mantap.	Meningkatnya derajat kesehatan masyarakat	Kab. Karanganyar, Jumapolo, Semua Kelurahan			Jumlah Dokumen Operasional Pelayanan Puskesmas	1 Dokumen		Persentase penderita penyakit yang mendapatkan akses penanganan sesuai standar	100%	992.128.000	992.128.000					
1					URUSAN PEMERINTAHAN WAJIB YANG BERKAITAN DENGAN PELAYANAN																	
1	02				URUSAN PEMERINTAHAN BIDANG KESEHATAN									2.645.837.390	3.180.760.000							
1	02	001			PROGRAM PENUNJANG URUSAN PEMERINTAHAN DAERAH KABUPATEN/KOTA	8. Peningkatan pemerintahan yang maju, inovatif, akuntabel dan mantap.	Meningkatnya pemerintahan yang akuntabel, efisien dan efektif serta pelayanan yang berkualitas		Nilai SAKIP	80					1.834.193.390	2.369.116.000						
1	02	001	2.10		Peningkatan Pelayanan BLUD	8. Peningkatan pemerintahan yang maju, inovatif, akuntabel dan mantap.	Meningkatnya pemerintahan yang akuntabel, efisien dan efektif serta pelayanan yang berkualitas		Nilai SAKIP	80					1.834.193.390	2.369.116.000						
1	02	001	2.10	001	Pelayanan dan Penunjang Pelayanan BLUD	8. Peningkatan pemerintahan yang maju, inovatif, akuntabel dan mantap.	Meningkatnya pemerintahan yang akuntabel, efisien dan efektif serta pelayanan yang berkualitas	Kab. Karanganyar, Jatipuro, Semua Kelurahan	Nilai SAKIP	80	Jumlah BLUD yang Menyediakan Pelayanan dan Penunjang Pelayanan	1 Unit Kerja		1.834.193.390	2.369.116.000							
1	02	002			PROGRAM PEMENUHAN UPAYA KESEHATAN PERORANGAN DAN UPAYA KESEHATAN MASYARAKAT	2. Penguatan pembangunan lingkungan yang sehat dan mantap.	Meningkatnya derajat kesehatan masyarakat							811.644.000	811.644.000							

Kode					Urusan/Bidang Urusan Pemerintahan Daerah dan Program / Kegiatan	Prioritas Daerah	Sasaran Daerah	Lokasi	Indikator Kinerja					Pagu Indikatif 2023	Prakiraan Maju 2024	Keterangan							
																	Capaian Program		Keluaran Sub		Hasil Kegiatan		Prioritas Pembangunan
																	Tolok Ukur	Target	Tolok Ukur	Target	Tolok Ukur	Target	
1	02	002	2.02		Penyediaan Layanan Kesehatan untuk UKM dan UKP Rujukan Tingkat Daerah Kabupaten/Kota	2. Penguatan pembangunan lingkungan yang sehat dan mantap.	Meningkatnya derajat kesehatan masyarakat							811.644.000	811.644.000								
1	02	002	2.02	033	Operasional Pelayanan Puskesmas	2. Penguatan pembangunan lingkungan yang sehat dan mantap.	Meningkatnya derajat kesehatan masyarakat	Kab. Karanganyar, Jatiपुरo, Semua Kelurahan		Jumlah Dokumen Operasional Pelayanan Puskesmas	1 Dokumen			811.644.000	811.644.000								
1					URUSAN PEMERINTAHAN WAJIB YANG BERKAITAN DENGAN PELAYANAN																		
1	02				URUSAN PEMERINTAHAN BIDANG KESEHATAN									3.363.348.385	3.381.132.000								
1	02	001			PROGRAM PENUNJANG URUSAN PEMERINTAHAN DAERAH KABUPATEN/KOTA	8. Peningkatan pemerintahan yang maju, inovatif, akuntabel dan mantap.	Meningkatnya pemerintahan yang akuntabel, efisien dan efektif serta pelayanan yang		Nilai SAKIP	80				2.461.462.385	2.479.246.000								
1	02	001	2.10		Peningkatan Pelayanan BLUD	8. Peningkatan pemerintahan yang maju, inovatif, akuntabel dan mantap.	Meningkatnya pemerintahan yang akuntabel, efisien dan efektif serta pelayanan yang		Nilai SAKIP	80				2.461.462.385	2.479.246.000								
1	02	001	2.10	001	Pelayanan dan Penunjang Pelayanan BLUD	8. Peningkatan pemerintahan yang maju, inovatif, akuntabel dan mantap.	Meningkatnya pemerintahan yang akuntabel, efisien dan efektif serta pelayanan yang berkualitas	Kab. Karanganyar, Jatiपुरo, Semua Kelurahan	Nilai SAKIP	80	Jumlah BLUD yang Menyediakan Pelayanan dan Penunjang Pelayanan	1 Unit Kerja		2.461.462.385	2.479.246.000								
1	02	002			PROGRAM PEMENUHAN UPAYA KESEHATAN PERORANGAN DAN UPAYA KESEHATAN MASYARAKAT	2. Penguatan pembangunan lingkungan yang sehat dan mantap.	Meningkatnya derajat kesehatan masyarakat							901.886.000	901.886.000								
1	02	002	2.02		Penyediaan Layanan Kesehatan untuk UKM dan UKP Rujukan Tingkat Daerah Kabupaten/Kota	2. Penguatan pembangunan lingkungan yang sehat dan mantap.	Meningkatnya derajat kesehatan masyarakat							901.886.000	901.886.000								
1	02	002	2.02	033	Operasional Pelayanan Puskesmas	2. Penguatan pembangunan lingkungan yang sehat dan mantap.	Meningkatnya derajat kesehatan masyarakat							901.886.000	901.886.000								
1					URUSAN PEMERINTAHAN WAJIB YANG BERKAITAN DENGAN PELAYANAN																		
1	02				URUSAN PEMERINTAHAN BIDANG KESEHATAN									3.681.960.385	3.906.045.000								
1	02	001			PROGRAM PENUNJANG URUSAN PEMERINTAHAN DAERAH KABUPATEN/KOTA	8. Peningkatan pemerintahan yang maju, inovatif, akuntabel dan mantap.	Meningkatnya pemerintahan yang akuntabel, efisien dan efektif serta pelayanan yang		Nilai SAKIP	80				2.749.993.385	2.974.078.000								
1	02	001	2.10		Peningkatan Pelayanan BLUD	8. Peningkatan pemerintahan yang maju, inovatif, akuntabel dan mantap.	Meningkatnya pemerintahan yang akuntabel, efisien dan efektif serta pelayanan yang		Nilai SAKIP	80				2.749.993.385	2.974.078.000								
1	02	001	2.10	001	Pelayanan dan Penunjang Pelayanan BLUD	8. Peningkatan pemerintahan yang maju, inovatif, akuntabel dan mantap.	Meningkatnya pemerintahan yang akuntabel, efisien dan efektif serta pelayanan yang berkualitas	Kab. Karanganyar, Jumantono, Semua Kelurahan	Nilai SAKIP	80	Jumlah BLUD yang Menyediakan Pelayanan dan Penunjang Pelayanan	1 Unit Kerja		2.749.993.385	2.974.078.000								
1	02	002			PROGRAM PEMENUHAN UPAYA KESEHATAN PERORANGAN DAN UPAYA KESEHATAN MASYARAKAT	2. Penguatan pembangunan lingkungan yang sehat dan mantap.	Meningkatnya derajat kesehatan masyarakat							931.967.000	931.967.000								
1	02	002	2.02		Penyediaan Layanan Kesehatan untuk UKM dan UKP Rujukan Tingkat Daerah Kabupaten/Kota	2. Penguatan pembangunan lingkungan yang sehat dan mantap.	Meningkatnya derajat kesehatan masyarakat							931.967.000	931.967.000								
1	02	002	2.02	033	Operasional Pelayanan Puskesmas	2. Penguatan pembangunan lingkungan yang sehat dan mantap.	Meningkatnya derajat kesehatan masyarakat	Kab. Karanganyar, Jumantono, Semua Kelurahan		Jumlah Dokumen Operasional Pelayanan Puskesmas	1 Dokumen			931.967.000	931.967.000								

Kode				Usuran/Bidang Urusan Pemerintahan Daerah dan Program / Kegiatan	Prioritas Daerah	Sasaran Daerah	Lokasi	Indikator Kinerja						Pagu Indikatif 2023	Prakiraan Maju 2024	Keterangan
								Tolok Ukur	Target	Tolok Ukur	Target	Tolok Ukur	Target			
1				URUSAN PEMERINTAHAN WAJIB YANG BERKAITAN DENGAN PELAYANAN												
1	02			URUSAN PEMERINTAHAN BIDANG KESEHATAN										3.418.273.385	4.019.966.000	
1	02	001		PROGRAM PENUNJANG URUSAN PEMERINTAHAN DAERAH KABUPATEN/KOTA	8. Peningkatan pemerintahan yang maju, inovatif, akuntabel dan mantap.	Meningkat nya pemerintahan yang akuntabel, efisien dan efektif serta pelayanan yang		Nilai SAKIP	80					2.456.093.385	3.057.786.000	
1	02	001	2.10	Peningkatan Pelayanan BLUD	8. Peningkatan pemerintahan yang maju, inovatif, akuntabel dan mantap.	Meningkat nya pemerintahan yang akuntabel, efisien dan efektif serta pelayanan yang		Nilai SAKIP	80					2.456.093.385	3.057.786.000	
1	02	001	2.10	001 Pelayanan dan Penunjang Pelayanan BLUD	8. Peningkatan pemerintahan yang maju, inovatif, akuntabel dan mantap.	Meningkat nya pemerintahan yang akuntabel, efisien dan efektif serta pelayanan yang berkualitas	Kab. Karanganyar, Karanganyar, Semua Kelurahan	Nilai SAKIP	80	Jumlah BLUD yang Menyediakan Pelayanan dan Penunjang Pelayanan	1 Unit Kerja			2.456.093.385	3.057.786.000	
1	02	002		PROGRAM PEMENUHAN UPAYA KESEHATAN PERORANGAN DAN UPAYA KESEHATAN MASYARAKAT	2. Penguatan pembangunan lingkungan yang sehat dan mantap.	Meningkatnya derajat kesehatan masyarakat								962.180.000	962.180.000	
1	02	002	2.02	Penyediaan Layanan Kesehatan untuk UKM dan UKP Rujukan Tingkat Daerah Kabupaten/Kota	2. Penguatan pembangunan lingkungan yang sehat dan mantap.	Meningkatnya derajat kesehatan masyarakat								962.180.000	962.180.000	
1	02	002	2.02	033 Operasional Pelayanan Puskesmas	2. Penguatan pembangunan lingkungan yang sehat dan mantap.	Meningkatnya derajat kesehatan masyarakat	Kab. Karanganyar, Karanganyar, Semua Kelurahan			Jumlah Dokumen Operasional Pelayanan Puskesmas	1 Dokumen			962.180.000	962.180.000	
DTAL													370.186.186.090	407.373.169.000		

**Penetapan Rencana Kerja Pemerintah Daerah (RKPD)
Kabupaten Karanganyar
Tahun 2023**

OPD : Dinas Pekerjaan Umum dan Perumahan Rakyat

Kode	URUSAN/BIDANG URUSAN Pemerintahan Daerah dan Program/Kegiatan	Prioritas Daerah	Sasaran Daerah	Lokasi	Indikator Kinerja	Capaian Program	Target	Keuangan Sub Kegiatan	Target	Hasil Kegiatan	Target	Pagu Indikatif 2023		Prakiraan Maju 2024		Keterangan		
												Tolok Ukur	Target	Tolok Ukur	Target		Pagu Indikatif 2023	Prakiraan Maju 2024
1	URUSAN PEMERINTAHAN WAJIB YANG BERKAITAN DENGAN PELAYANAN																	
1	03		URUSAN PEMERINTAHAN BIDANG PEKERJAAN UMUM DAN PENATAAN										81.705.499.543	391.116.230.000				
1	03	001	PROGRAM PENUNJANG URUSAN PEMERINTAHAN DAERAH KABUPATEN/KOTA	8. Peningkatan pemerintahan yang maju, inovatif, akuntabel dan mantap.	Meningkatnya pemerintahan yang akuntabel, efisien dan efektif serta pelayanan yang berkualitas	Kab. Karanganyar, Semua Kecamatan, Semua Kelurahan	Nilai SAKIP	73					17.773.398.543	22.741.230.000				
1	03	001	2.01	Perencanaan, Penganggaran, dan Evaluasi Kinerja Perangkat Daerah	8. Peningkatan pemerintahan yang maju, inovatif, akuntabel dan mantap.	Kab. Karanganyar, Semua Kecamatan, Semua Kelurahan	Nilai SAKIP	73			Tersedianya dokumen Perencanaan, Penganggaran, dan Evaluasi Kinerja Perangkat Daerah	100%	115.000.000	345.000.000				
1	03	001	2.01	002	Koordinasi dan Penyusunan Dokumen RKA-SKPD	8. Peningkatan pemerintahan yang maju, inovatif, akuntabel dan mantap.	Kab. Karanganyar, Semua Kecamatan, Semua Kelurahan	Nilai SAKIP	73	Jumlah Dokumen RKA-SKPD dan Laporan Hasil Koordinasi Penyusunan Dokumen RKA-SKPD	0 Dokumen	Tersedianya dokumen Perencanaan, Penganggaran, dan Evaluasi Kinerja Perangkat Daerah	100%	60.000.000	130.000.000			
									Jumlah Koordinasi dan Penyusunan Perubahan DPA-SKPD	12 Dokumen								
1	03	001	2.01	003	Koordinasi dan Penyusunan Dokumen Perubahan RKA-SKPD	8. Peningkatan pemerintahan yang maju, inovatif, akuntabel dan mantap.	Kab. Karanganyar, Semua Kecamatan, Semua Kelurahan	Nilai SAKIP	73	Jumlah Dokumen Perubahan RKA-SKPD dan Laporan Hasil Koordinasi Penyusunan Dokumen Perubahan RKA-SKPD	12 Dokumen	Tersedianya dokumen Perencanaan, Penganggaran, dan Evaluasi Kinerja Perangkat Daerah	100%	10.000.000	30.000.000			
1	03	001	2.01	004	Koordinasi dan Penyusunan DPA-SKPD	8. Peningkatan pemerintahan yang maju, inovatif, akuntabel dan mantap.	Kab. Karanganyar, Semua Kecamatan, Semua Kelurahan	Nilai SAKIP	73	Jumlah Dokumen DPA-SKPD dan Laporan Hasil Koordinasi Penyusunan Dokumen DPA-SKPD	12 Dokumen	Tersedianya dokumen Perencanaan, Penganggaran, dan Evaluasi Kinerja Perangkat Daerah	100%	10.000.000	30.000.000			
1	03	001	2.01	005	Koordinasi dan Penyusunan Perubahan DPA-SKPD	8. Peningkatan pemerintahan yang maju, inovatif, akuntabel dan mantap.	Kab. Karanganyar, Semua Kecamatan, Semua Kelurahan	Nilai SAKIP	73	Jumlah Dokumen Perubahan DPA-SKPD dan Laporan Hasil Koordinasi Penyusunan Dokumen Perubahan DPA-SKPD	12 Dokumen	Tersedianya dokumen Perencanaan, Penganggaran, dan Evaluasi Kinerja Perangkat Daerah	100%	10.000.000	25.000.000			
1	03	001	2.01	006	Koordinasi dan Penyusunan Laporan Capaian Kinerja dan Ikhtisar Realisasi Kinerja SKPD	8. Peningkatan pemerintahan yang maju, inovatif, akuntabel dan mantap.	Kab. Karanganyar, Semua Kecamatan, Semua Kelurahan	Nilai SAKIP	73	Jumlah Laporan Capaian Kinerja dan Ikhtisar Realisasi Kinerja SKPD dan Laporan Hasil Koordinasi Penyusunan Laporan Capaian Kinerja dan Ikhtisar Realisasi Kinerja SKPD	0 Laporan	Tersedianya dokumen Perencanaan, Penganggaran, dan Evaluasi Kinerja Perangkat Daerah	100%	10.000.000	30.000.000			
1	03	001	2.01	007	Evaluasi Kinerja Perangkat Daerah	8. Peningkatan pemerintahan yang maju, inovatif, akuntabel dan mantap.	Kab. Karanganyar, Semua Kecamatan, Semua Kelurahan	Nilai SAKIP	73	Jumlah Laporan Evaluasi Kinerja Perangkat Daerah	0 Laporan	Tersedianya dokumen Perencanaan, Penganggaran, dan Evaluasi Kinerja Perangkat Daerah	100%	15.000.000	100.000.000			
									Jumlah Operasional Evaluasi Kinerja Perangkat Daerah	12 bulan								
1	03	001	2.02		Administrasi Keuangan Perangkat Daerah	8. Peningkatan pemerintahan yang maju, inovatif, akuntabel dan mantap.	Kab. Karanganyar, Semua Kecamatan, Semua Kelurahan	Nilai SAKIP	73			Terealisasi capaian anggaran OPD	100%	16.341.230.000	16.401.230.000			
1	03	001	2.02	001	Penyediaan Gaji dan Tunjangan ASN	8. Peningkatan pemerintahan yang maju, inovatif, akuntabel dan mantap.	Kab. Karanganyar, Semua Kecamatan, Semua Kelurahan	Nilai SAKIP	73	Jumlah Operasional Penyediaan Gaji dan Tunjangan ASN	12 Bulan	Terealisasi capaian anggaran OPD	100%	16.291.230.000	16.291.230.000			
									Jumlah Orang yang Menerima Gaji dan Tunjangan ASN	0 Orang/bulan								

Kode				Urusan/Bidang Urusan Pemerintahan Daerah dan Program/Kegiatan	Prioritas Daerah	Sasaran Daerah	Lokasi	Indikator Kinerja		Keturanan Sub Kegiatan	Hasil Kegiatan	Pagu Indikatif 2023		Prakiraan Maju 2024		Keterangan Prioritas Pembangunan Nasional		
								Capaian Program				Target		Target			Target	
								Tolok Ukur	Target			Tolok Ukur	Target	Tolok Ukur	Target		Tolok Ukur	Target
1	03	001	2.02	003 Pelaksanaan Penatausahaan dan Pengujian/Verifikasi Keuangan SKPD	8. Peningkatan pemerintahan yang maju, inovatif, akuntabel dan mantap.	Meningkat nya pemerintahan yang akuntabel, efisien dan efektif serta pelayanan yang berkualitas	Kab. Karanganyar, Semua Kecamatan, Semua Kelurahan	Nilai SAKIP	73	Jumlah Dokumen Penatausahaan dan Pengujian/Verifikasi Keuangan SKPD	0 Dokumen	Terealisasi capaian anggaran OPD	100%	10.000.000	20.000.000			
1	03	001	2.02	004 Koordinasi dan Pelaksanaan Akuntansi SKPD	8. Peningkatan pemerintahan yang maju, inovatif, akuntabel dan mantap.	Meningkat nya pemerintahan yang akuntabel, efisien dan efektif serta pelayanan yang berkualitas	Kab. Karanganyar, Semua Kecamatan, Semua Kelurahan	Nilai SAKIP	73	Jumlah Dokumen Koordinasi dan Pelaksanaan Akuntansi SKPD	0 Dokumen	Terealisasi capaian anggaran OPD	100%	10.000.000	20.000.000			
										Jumlah Operasional Koordinasi dan Pelaksanaan Akuntansi SKPD	12 Bulan							
1	03	001	2.02	005 Koordinasi dan Penyusunan Laporan Keuangan Akhir Tahun SKPD	8. Peningkatan pemerintahan yang maju, inovatif, akuntabel dan mantap.	Meningkat nya pemerintahan yang akuntabel, efisien dan efektif serta pelayanan yang berkualitas	Kab. Karanganyar, Semua Kecamatan, Semua Kelurahan	Nilai SAKIP	73	Jumlah Laporan Keuangan Akhir Tahun SKPD dan Laporan Hasil Koordinasi Penyusunan Laporan Keuangan Akhir Tahun SKPD	0 Laporan	Terealisasi capaian anggaran OPD	100%	10.000.000	20.000.000			
										Jumlah Operasional Koordinasi dan Penyusunan Laporan Keuangan Akhir Tahun SKPD	1 Dokumen							
1	03	001	2.02	006 Pengelolaan dan Penyediaan Bahan Tanggapan Pemeriksaan	8. Peningkatan pemerintahan yang maju, inovatif, akuntabel dan mantap.	Meningkat nya pemerintahan yang akuntabel, efisien dan efektif serta pelayanan yang berkualitas	Kab. Karanganyar, Semua Kecamatan, Semua Kelurahan	Nilai SAKIP	73	Jumlah Dokumen Bahan Tanggapan Pemeriksaan dan Tindak Lanjut Pemeriksaan	0 Dokumen	Terealisasi capaian anggaran OPD	100%	10.000.000	20.000.000			
										Jumlah Operasional Pengelolaan dan Penyediaan Bahan Tanggapan Pemeriksaan	12 Bulan							
1	03	001	2.02	007 Koordinasi dan Penyusunan Laporan Keuangan Bulanan/ Triwulanan/ Semesteran SKPD	8. Peningkatan pemerintahan yang maju, inovatif, akuntabel dan mantap.	Meningkat nya pemerintahan yang akuntabel, efisien dan efektif serta pelayanan yang berkualitas	Kab. Karanganyar, Semua Kecamatan, Semua Kelurahan	Nilai SAKIP	73	Jumlah Laporan Keuangan Bulanan/ Triwulanan/ Semesteran SKPD dan Laporan Koordinasi Penyusunan Laporan Keuangan Bulanan/Triwulanan/Semesteran SKPD	0 Laporan	Terealisasi capaian anggaran OPD	100%	10.000.000	30.000.000			
										Jumlah Operasional Koordinasi dan Penyusunan Laporan Keuangan Bulanan/Triwulanan/Semesteran SKPD	18 laporan							
1	03	001	2.03	Administrasi Barang Milik Daerah pada Perangkat Daerah	8. Peningkatan pemerintahan yang maju, inovatif, akuntabel dan mantap.	Meningkat nya pemerintahan yang akuntabel, efisien dan efektif serta pelayanan yang berkualitas	Kab. Karanganyar, Semua Kecamatan, Semua Kelurahan	Nilai SAKIP	73			Tersusunya dokumen BMD sesuai standar	100%	75.000.000	200.000.000			
1	03	001	2.03	006 Penatausahaan Barang Milik Daerah pada SKPD	8. Peningkatan pemerintahan yang maju, inovatif, akuntabel dan mantap.	Meningkat nya pemerintahan yang akuntabel, efisien dan efektif serta pelayanan yang berkualitas	Kab. Karanganyar, Semua Kecamatan, Semua Kelurahan	Nilai SAKIP	73	Jumlah Laporan Penatausahaan Barang Milik Daerah pada SKPD	0 Laporan	Tersusunya dokumen BMD sesuai standar	100%	75.000.000	150.000.000			
										Jumlah Operasional Penatausahaan Barang Milik Daerah pada SKPD	1 kegiatan							
1	03	001	2.05	Administrasi Kepegawaian Perangkat Daerah	8. Peningkatan pemerintahan yang maju, inovatif, akuntabel dan mantap.	Meningkat nya pemerintahan yang akuntabel, efisien dan efektif serta pelayanan yang berkualitas	Kab. Karanganyar, Semua Kecamatan, Semua Kelurahan	Nilai SAKIP	73			Persentase pemenuhan kebutuhan pegawai	100%	35.000.000	45.000.000			
1	03	001	2.05	003 Pendataan dan Pengolahan Administrasi Kepegawaian	8. Peningkatan pemerintahan yang maju, inovatif, akuntabel dan mantap.	Meningkat nya pemerintahan yang akuntabel, efisien dan efektif serta pelayanan yang berkualitas	Kab. Karanganyar, Semua Kecamatan, Semua Kelurahan	Nilai SAKIP	73	Jumlah Dokumen Pendataan dan Pengolahan Administrasi Kepegawaian	0 Dokumen	Persentase pemenuhan kebutuhan pegawai	100%	15.000.000	20.000.000			
1	03	001	2.05	005 Monitoring, Evaluasi, dan Penilaian Kinerja Pegawai	8. Peningkatan pemerintahan yang maju, inovatif, akuntabel dan mantap.	Meningkat nya pemerintahan yang akuntabel, efisien dan efektif serta pelayanan yang berkualitas	Kab. Karanganyar, Semua Kecamatan, Semua Kelurahan	Nilai SAKIP	73	Jumlah Dokumen Monitoring, Evaluasi, dan Penilaian Kinerja Pegawai	0 Dokumen	Persentase pemenuhan kebutuhan pegawai	100%	20.000.000	25.000.000			

Kode				Urusan/Bidang Urusan Pemerintahan Daerah dan Program/Kegiatan	Prioritas Daerah	Sasaran Daerah	Lokasi	Indikator Kinerja		Keturanan Sub Kegiatan	Target	Target	Hasil Kegiatan		Pagu Indikatif 2023	Prakiraan Maju 2024	Keterangan Prioritas Pembangunan Nasional		
								Capaian Program					Capaian Program					Capaian Program	
								Tolok Ukur	Target				Tolok Ukur	Target				Tolok Ukur	Target
1	03	001	2.06	Administrasi Umum Perangkat Daerah	8. Peningkatan pemerintahan yang maju, inovatif, akuntabel dan mantap.	Meningkat nya pemerintahan yang akuntabel, efisien dan efektif serta pelayanan yang berkualitas	Kab. Karanganyar, Semua Kecamatan, Semua Kelurahan	Nilai SAKIP	73				Persentase pemenuhan kebutuhan kantor	100%	480.000.000	600.000.000			
1	03	001	2.06	001 Penyediaan Komponen Instalasi Listrik/Penerangan Bangunan Kantor	8. Peningkatan pemerintahan yang maju, inovatif, akuntabel dan mantap.	Meningkat nya pemerintahan yang akuntabel, efisien dan efektif serta pelayanan yang berkualitas	Kab. Karanganyar, Semua Kecamatan, Semua Kelurahan	Nilai SAKIP	73	Jumlah Paket Komponen Instalasi Listrik/Penerangan Bangunan Kantor yang Disediakan	0 Paket		Persentase pemenuhan kebutuhan kantor	100%	50.000.000	100.000.000			
1	03	001	2.06	005 Penyediaan Barang Cetak dan Penggandaan	8. Peningkatan pemerintahan yang maju, inovatif, akuntabel dan mantap.	Meningkat nya pemerintahan yang akuntabel, efisien dan efektif serta pelayanan yang berkualitas	Kab. Karanganyar, Semua Kecamatan, Semua Kelurahan	Nilai SAKIP	73	Jumlah Paket Barang Cetak dan Penggandaan yang Disediakan	0 Paket		Persentase pemenuhan kebutuhan kantor	100%	80.000.000	100.000.000			
1	03	001	2.06	009 Penyelenggaraan Rapat Koordinasi dan Konsultasi SKPD	8. Peningkatan pemerintahan yang maju, inovatif, akuntabel dan mantap.	Meningkat nya pemerintahan yang akuntabel, efisien dan efektif serta pelayanan yang berkualitas	Kab. Karanganyar, Semua Kecamatan, Semua Kelurahan	Nilai SAKIP	73	Jumlah Laporan Penyelenggaraan Rapat Koordinasi dan Konsultasi SKPD	0 Laporan		Persentase pemenuhan kebutuhan kantor	100%	350.000.000	400.000.000			
1	03	001	2.07	Pengadaan Barang Milik Daerah Penunjang Urusan Pemerintah Daerah	8. Peningkatan pemerintahan yang maju, inovatif, akuntabel dan mantap.	Meningkat nya pemerintahan yang akuntabel, efisien dan efektif serta pelayanan yang berkualitas	Kab. Karanganyar, Semua Kecamatan, Semua Kelurahan	Nilai SAKIP	73				Persentase pemenuhan sarana dan prasarana OPD	100%	10.000.000	3.450.000.000			
1	03	001	2.07	006 Pengadaan Peralatan dan Mesin Lainnya	8. Peningkatan pemerintahan yang maju, inovatif, akuntabel dan mantap.	Meningkat nya pemerintahan yang akuntabel, efisien dan efektif serta pelayanan yang berkualitas	Kab. Karanganyar, Semua Kecamatan, Semua Kelurahan	Nilai SAKIP	73	Jumlah Unit Peralatan dan Mesin Lainnya yang Disediakan	0 Unit		Persentase pemenuhan sarana dan prasarana OPD	100%	10.000.000	200.000.000			
1	03	001	2.08	Penyediaan Jasa Penunjang Urusan Pemerintahan Daerah	8. Peningkatan pemerintahan yang maju, inovatif, akuntabel dan mantap.	Meningkat nya pemerintahan yang akuntabel, efisien dan efektif serta pelayanan yang berkualitas	Kab. Karanganyar, Semua Kecamatan, Semua Kelurahan	Nilai SAKIP	73				Persentase pemenuhan kebutuhan operasional kantor	100%	584.000.000	1.120.000.000			
1	03	001	2.08	001 Penyediaan Jasa Surat Menyurat	8. Peningkatan pemerintahan yang maju, inovatif, akuntabel dan mantap.	Meningkat nya pemerintahan yang akuntabel, efisien dan efektif serta pelayanan yang berkualitas	Kab. Karanganyar, Semua Kecamatan, Semua Kelurahan	Nilai SAKIP	73	Jumlah Laporan Penyediaan Jasa Surat Menyurat	0 Laporan		Persentase pemenuhan kebutuhan operasional kantor	100%	10.000.000	20.000.000			
1	03	001	2.08	002 Penyediaan Jasa Komunikasi, Sumber Daya Air dan Listrik	8. Peningkatan pemerintahan yang maju, inovatif, akuntabel dan mantap.	Meningkat nya pemerintahan yang akuntabel, efisien dan efektif serta pelayanan yang berkualitas	Kab. Karanganyar, Semua Kecamatan, Semua Kelurahan	Nilai SAKIP	73	Jumlah Laporan Penyediaan Jasa Komunikasi, Sumber Daya Air dan Listrik yang Disediakan	0 Laporan		Persentase pemenuhan kebutuhan operasional kantor	100%	150.000.000	400.000.000			
1	03	001	2.08	004 Penyediaan Jasa Pelayanan Umum Kantor	8. Peningkatan pemerintahan yang maju, inovatif, akuntabel dan mantap.	Meningkat nya pemerintahan yang akuntabel, efisien dan efektif serta pelayanan yang berkualitas	Kab. Karanganyar, Semua Kecamatan, Semua Kelurahan	Nilai SAKIP	73	Jumlah Laporan Penyediaan Jasa Pelayanan Umum Kantor yang Disediakan	0 Laporan		Persentase pemenuhan kebutuhan operasional kantor	100%	424.000.000	700.000.000			
1	03	001	2.09	Pemeliharaan Barang Milik Daerah Penunjang Urusan Pemerintahan Daerah	8. Peningkatan pemerintahan yang maju, inovatif, akuntabel dan mantap.	Meningkat nya pemerintahan yang akuntabel, efisien dan efektif serta pelayanan yang berkualitas	Kab. Karanganyar, Semua Kecamatan, Semua Kelurahan	Nilai SAKIP	73				Persentase terpeliharanya sarana prasarana barang milik daerah	100%	133.168.543	580.000.000			
1	03	001	2.09	002 Penyediaan Jasa Pemeliharaan, Biaya Pemeliharaan, Pajak dan Perizinan Kendaraan Dinas Operasional atau Lapangan	8. Peningkatan pemerintahan yang maju, inovatif, akuntabel dan mantap.	Meningkat nya pemerintahan yang akuntabel, efisien dan efektif serta pelayanan yang berkualitas	Kab. Karanganyar, Semua Kecamatan, Semua Kelurahan	Nilai SAKIP	73	Jumlah Kendaraan Dinas Operasional atau Lapangan yang Dipelihara dan dibayarkan Pajak dan	0 Unit		Persentase terpeliharanya sarana prasarana barang milik daerah	100%	100.000.000	400.000.000			
1	03	001	2.09	005 Pemeliharaan Mebel	8. Peningkatan pemerintahan yang maju, inovatif, akuntabel dan mantap.	Meningkat nya pemerintahan yang akuntabel, efisien dan efektif serta pelayanan yang berkualitas	Kab. Karanganyar, Semua Kecamatan, Semua Kelurahan	Nilai SAKIP	73	Jumlah Mebel yang Dipelihara	0 Unit		Persentase terpeliharanya sarana prasarana barang milik daerah	100%	10.000.000	35.000.000			
1	03	001	2.09	007 Pemeliharaan Aset Tetap Lainnya	8. Peningkatan pemerintahan yang maju, inovatif, akuntabel dan mantap.	Meningkat nya pemerintahan yang akuntabel, efisien dan efektif serta pelayanan yang berkualitas	Kab. Karanganyar, Semua Kecamatan, Semua Kelurahan	Nilai SAKIP	73	Jumlah Aset Tetap Lainnya yang Dipelihara	0 Unit		Persentase terpeliharanya sarana prasarana barang milik daerah	100%	10.000.000	45.000.000			
1	03	001	2.09	009 Pemeliharaan/Rehabilitasi Gedung Kantor dan Bangunan Lainnya	8. Peningkatan pemerintahan yang maju, inovatif, akuntabel dan mantap.	Meningkat nya pemerintahan yang akuntabel, efisien dan efektif serta pelayanan yang berkualitas	Kab. Karanganyar, Semua Kecamatan, Semua Kelurahan	Nilai SAKIP	73	Jumlah Gedung Kantor dan Bangunan Lainnya yang Dipelihara/Direhabilitasi	0 Unit		Persentase terpeliharanya sarana prasarana barang milik daerah	100%	13.168.543	100.000.000			

Kode	Urusan/Bidang Urusan Pemerintahan Daerah dan Program/Kegiatan	Prioritas Daerah	Sasaran Daerah	Lokasi	Indikator Kinerja		Ketepatan Sub Kegiatan	Ketepatan Waktu	Hasil Kegiatan	Pagu Indikatif 2023	Prakiraan Maju 2024	Keterangan Prioritas Pembangunan Nasional		
					Capaian Program	Target							Target	Target
					Capaian Program	Target	Target	Target	Target					
					Capaian Program	Target	Target	Target	Target					
1	03	002		PROGRAM PENGELOLAAN SUMBER DAYA AIR (SDA)	7. Peningkatan kualitas penanggulangan kemiskinan dan masalah kesejahteraan sosial	Meningkatnya produktivitas sektor pertanian, dan perikanan	Kab. Karanganyar, Semua Kecamatan, Semua Kelurahan	Persentase irigasi dalam kondisi baik	72%			6.588.186.000	20.500.000.000	
1	03	002	2.01	Pengelolaan SDA dan Bangunan Pengaman Pantai pada Wilayah Sungai (WS) dalam 1 (Satu) Daerah Kabupaten/Kota	7. Peningkatan kualitas penanggulangan kemiskinan dan masalah kesejahteraan sosial	Meningkatnya produktivitas sektor pertanian, dan perikanan	Kab. Karanganyar, Semua Kecamatan, Semua Kelurahan	Persentase irigasi dalam kondisi baik	72%		12 bulan	150.000.000	500.000.000	
1	03	002	2.01	004	Penyusunan Pola dan Rencana Pengelolaan SDA WS Kewenangan Kabupaten/Kota	7. Peningkatan kualitas penanggulangan kemiskinan dan masalah kesejahteraan sosial	Kab. Karanganyar, Semua Kecamatan, Semua Kelurahan	Persentase irigasi dalam kondisi baik	72%	Jumlah Pola dan Rencana Pengelolaan SDA WS Kewenangan Kabupaten/Kota yang Disusun	0 Dokumen	150.000.000	500.000.000	
					7. Peningkatan kualitas penanggulangan kemiskinan dan masalah kesejahteraan sosial	Meningkatnya produktivitas sektor pertanian, dan perikanan	Kab. Karanganyar, Semua Kecamatan, Semua Kelurahan	Persentase irigasi dalam kondisi baik	72%					
1	03	002	2.02	Pengembangan dan Pengelolaan Sistem Irigasi Primer dan Sekunder pada Daerah Irigasi yang Luasnya di Bawah 1000 Ha dalam 1 (Satu) Daerah Kabupaten/Kota	7. Peningkatan kualitas penanggulangan kemiskinan dan masalah kesejahteraan sosial	Meningkatnya produktivitas sektor pertanian, dan perikanan	Kab. Karanganyar, Semua Kecamatan, Semua Kelurahan	Persentase irigasi dalam kondisi baik	72%		12 bulan	6.438.186.000	20.000.000.000	
1	03	002	2.02	002	Pembangunan Jaringan Irigasi Permukaan	7. Peningkatan kualitas penanggulangan kemiskinan dan masalah kesejahteraan sosial	Kab. Karanganyar, Semua Kecamatan, Semua Kelurahan	Persentase irigasi dalam kondisi baik	72%	Panjang Jaringan Irigasi Permukaan yang Dibangun	0 KM	2.000.000.000	1.500.000.000	
1	03	002	2.02	014	Rehabilitasi Jaringan Irigasi Permukaan	7. Peningkatan kualitas penanggulangan kemiskinan dan masalah kesejahteraan sosial	Kab. Karanganyar, Semua Kecamatan, Semua Kelurahan	Persentase irigasi dalam kondisi baik	72%	Panjang Jaringan Irigasi Permukaan yang Direhabilitasi	0 KM	3.728.186.000	18.000.000.000	
1	03	002	2.02	021	Operasi dan Pemeliharaan Jaringan Irigasi Permukaan	7. Peningkatan kualitas penanggulangan kemiskinan dan masalah kesejahteraan sosial	Kab. Karanganyar, Semua Kecamatan, Semua Kelurahan	Persentase irigasi dalam kondisi baik	72%	Panjang Jaringan Irigasi Permukaan yang Dioperasikan dan Dipelihara	0 KM	710.000.000	500.000.000	
1	03	003		PROGRAM PENGELOLAAN DAN PENGEMBANGAN SISTEM PENYEDIAAN AIR MINUM	2. Penguatan pembangunan lingkungan yang sehat dan mantap.	Meningkatnya derajat kesehatan masyarakat	Kab. Karanganyar, Semua Kecamatan, Semua Kelurahan	Persentase penduduk atau rumah tangga, yang terlayani jaringan air minum	92%			8.168.772.000	18.625.000.000	
1	03	003	2.01	Pengelolaan dan Pengembangan Sistem Penyediaan Air Minum (SPAM) di Daerah Kabupaten/Kota	2. Penguatan pembangunan lingkungan yang sehat dan mantap.	Meningkatnya derajat kesehatan masyarakat	Kab. Karanganyar, Semua Kecamatan, Semua Kelurahan	Persentase penduduk atau rumah tangga, yang terlayani jaringan air minum	92%		12 bulan	8.168.772.000	18.625.000.000	
1	03	003	2.01	001	Penyusunan Rencana, Kebijakan, Strategi dan Teknis SPAM	2. Penguatan pembangunan lingkungan yang sehat dan mantap.	Kab. Karanganyar, Semua Kecamatan, Semua Kelurahan	Persentase penduduk atau rumah tangga, yang terlayani jaringan air minum	92%	Jumlah Rencana, Kebijakan, Strategi dan Teknis SPAM yang disusun	0 Dokumen	614.000.000	2.500.000.000	

Kode	Urusan/Bidang Urusan Pemerintahan Daerah dan Program/Kegiatan					Prioritas Daerah	Sasaran Daerah	Lokasi	Indikator Kinerja		Ketepatan Sub Kegiatan	Hasil Kegiatan		Pagu Indikatif 2023	Prakiraan Maju 2024	Keterangan Prioritas Pembangunan Nasional	
	Capaian Program		Target	Ketepatan Tolok Ukur	Target				Tolok Ukur								
	Tolok Ukur	Target							Tolok Ukur	Target							
1	03	003	2.01	004	Pembangunan SPAM Jaringan Perpipaan di Kawasan Perdesaan	2. Penguatan pembangunan lingkungan yang sehat dan mantap.	Meningkatnya derajat kesehatan masyarakat	Kab. Karanganyar, Semua Kecamatan, Semua Kelurahan	Persentase penduduk atau rumah tangga, yang terlayani jaringan air minum	92%	Jumlah sambungan rumah yang terlayani melalui Kegiatan Padat Karya/SPAM Berbasis Masyarakat	0 SR	Terlaksananya Pengelolaan dan Pengembangan Sistem Penyediaan Air Minum (SPAM) di Daerah Kabupaten/Kota	12 bulan	7.554.772.000	8.000.000.000	
1	03	005			PROGRAM PENGELOLAAN DAN PENGEMBANGAN SISTEM AIR LIMBAH	2. Penguatan pembangunan lingkungan yang sehat dan mantap.	Meningkatnya Kualitas Lingkungan Hidup	Kab. Karanganyar, Semua Kecamatan, Semua Kelurahan	Cakupan layanan IPAL (Jumlah yang terlayani dibanding seharusnya)	97%				5.083.429.000	8.400.000.000		
1	03	005	2.01		Pengelolaan dan Pengembangan Sistem Air Limbah Domestik dalam Daerah Kabupaten/Kota	2. Penguatan pembangunan lingkungan yang sehat dan mantap.	Meningkatnya Kualitas Lingkungan Hidup	Kab. Karanganyar, Semua Kecamatan, Semua Kelurahan	Cakupan layanan IPAL (Jumlah yang terlayani dibanding seharusnya)	97%		Terlaksananya Pengelolaan dan Pengembangan Sistem Air Limbah Domestik dalam Daerah Kabupaten/Kota	12 bulan	5.083.429.000	8.400.000.000		
1	03	005	2.01	012	Pembangunan/Penyediaan Sistem Pengelolaan Air Limbah Terpusat Skala Permukiman	2. Penguatan pembangunan lingkungan yang sehat dan mantap.	Meningkatnya Kualitas Lingkungan Hidup	Kab. Karanganyar, Semua Kecamatan, Semua Kelurahan	Cakupan layanan IPAL (Jumlah yang terlayani dibanding seharusnya)	97%	Jumlah Rumah Tangga yang Tersambung dengan Sistem Pengelolaan Air Limbah Terpusat Skala Permukiman	0 Rumah Tangga	Terlaksananya Pengelolaan dan Pengembangan Sistem Air Limbah Domestik dalam Daerah Kabupaten/Kota	12 bulan	5.083.429.000	5.150.000.000	
1	03	006			PROGRAM PENGELOLAAN DAN PENGEMBANGAN SISTEM DRAINASE	1. Penguatan kapasitas masyarakat dan aparatur desa, dalam pembangunan infrastruktur dan pemasyarakatan nilai budaya produktif dan inovatif.	Meningkatnya permukiman yang tertata	Kab. Karanganyar, Semua Kecamatan, Semua Kelurahan	Persentase saluran dalam kondisi baik	72%				100.000.000	30.450.000.000		
1	03	006	2.01		Pengelolaan dan Pengembangan Sistem Drainase yang Terhubung Langsung dengan Sungai dalam Daerah Kabupaten/Kota	1. Penguatan kapasitas masyarakat dan aparatur desa, dalam pembangunan infrastruktur dan pemasyarakatan nilai budaya produktif dan inovatif.	Meningkatnya permukiman yang tertata	Kab. Karanganyar, Semua Kecamatan, Semua Kelurahan	Persentase saluran dalam kondisi baik	72%		Terlaksananya Pengelolaan dan Pengembangan Sistem Drainase yang Terhubung Langsung dengan Sungai dalam Daerah Kabupaten/Kota	12 bulan	100.000.000	30.450.000.000		
1	03	006	2.01	007	Rehabilitasi Saluran Drainase Perkotaan	1. Penguatan kapasitas masyarakat dan aparatur desa, dalam pembangunan infrastruktur dan pemasyarakatan nilai budaya produktif dan inovatif.	Meningkatnya permukiman yang tertata	Kab. Karanganyar, Semua Kecamatan, Semua Kelurahan	Persentase saluran dalam kondisi baik	72%	Panjang Saluran Drainase Perkotaan yang Dilakukan Rehabilitasi	0 M	Terlaksananya Pengelolaan dan Pengembangan Sistem Drainase yang Terhubung Langsung dengan Sungai dalam Daerah Kabupaten/Kota	12 bulan	100.000.000	300.000.000	
1	03	008			PROGRAM PENATAAN BANGUNAN GEDUNG	1. Penguatan kapasitas masyarakat dan aparatur desa, dalam pembangunan infrastruktur dan pemasyarakatan nilai budaya produktif dan inovatif.	Meningkatnya permukiman yang tertata	Kab. Karanganyar, Semua Kecamatan, Semua Kelurahan	Persentase bangunan gedung yang memenuhi peraturan	55%				3.150.000.000	30.300.000.000		
1	03	008	2.01		Penyelenggaraan Bangunan Gedung di Wilayah Daerah Kabupaten/Kota, Pemberian Izin Mendirikan Bangunan (IMB) dan Sertifikat Laik Fungsi Bangunan Gedung	1. Penguatan kapasitas masyarakat dan aparatur desa, dalam pembangunan infrastruktur dan pemasyarakatan nilai budaya produktif dan inovatif.	Meningkatnya permukiman yang tertata	Kab. Karanganyar, Semua Kecamatan, Semua Kelurahan	Persentase bangunan gedung yang memenuhi peraturan	55%		Terlaksananya Penyelenggaraan Bangunan Gedung di Wilayah Daerah Kabupaten/Kota, Pemberian Izin Mendirikan Bangunan (IMB) dan Sertifikat Laik Fungsi Bangunan Gedung	12 bulan	3.150.000.000	30.300.000.000		

Kode				Urusan/Bidang Urusan Pemerintahan Daerah dan Program/Kegiatan	Prioritas Daerah	Sasaran Daerah	Lokasi	Indikator Kinerja		Ketepatan Sub Kegiatan	Target	Hasil Kegiatan		Pagu Indikatif 2023	Prakiraan Maju 2024	Keterangan Prioritas Pembangunan Nasional	
								Capaian Program	Target			Target	Target				
								Capaian Program	Target	Ketepatan Sub Kegiatan	Target	Hasil Kegiatan	Target				
								Capaian Program	Target	Ketepatan Sub Kegiatan	Target	Hasil Kegiatan	Target				
								Capaian Program	Target	Ketepatan Sub Kegiatan	Target	Hasil Kegiatan	Target				
1	03	008	2.01	001	Penyelenggaraan Penerbitan Izin Mendirikan Bangunan (IMB), Sertifikat Laik Fungsi (SLF), Peran Tenaga Ahli Bangunan Gedung (TABG), Pendataan Bangunan Gedung, serta Implementasi SIMBG	1. Penguatan kapasitas masyarakat dan aparaturnya desa, dalam pembangunan infrastruktur dan pemasyarakatan nilai budaya produktif dan inovatif.	Meningkatnya permukiman yang tertata	Kab. Karanganyar, Semua Kecamatan, Semua Kelurahan	Persentase bangunan gedung yang memenuhi peraturan	55%	Jumlah Penyelenggaraan Penerbitan Persyaratan Bangunan Gedung (PBG), Sertifikat Laik Fungsi (SLF), peran Tim Profesi Ahli (TPA), Pendataan Bangunan Gedung, serta Implementasi SIMBG	0 Dokumen	Terlaksananya Penyelenggaraan Bangunan Gedung di Wilayah Daerah Kabupaten/Kota, Pemberian Izin Mendirikan Bangunan (IMB) dan Sertifikat Laik Fungsi Bangunan	12 bulan	150.000.000	300.000.000	
1	03	008	2.01	002	Perencanaan, Pembangunan, Pengawasan, dan Pemanfaatan Bangunan Gedung Daerah Kabupaten/Kota	1. Penguatan kapasitas masyarakat dan aparaturnya desa, dalam pembangunan infrastruktur dan pemasyarakatan nilai budaya produktif dan inovatif.	Meningkatnya permukiman yang tertata	Kab. Karanganyar, Semua Kecamatan, Semua Kelurahan	Persentase bangunan gedung yang memenuhi peraturan	55%	Jumlah Dokumen Perencanaan, Pembangunan, Pengawasan dan Pemanfaatan Bangunan Gedung Daerah Kabupaten/Kota	0 Dokumen	Terlaksananya Penyelenggaraan Bangunan Gedung di Wilayah Daerah Kabupaten/Kota, Pemberian Izin Mendirikan Bangunan (IMB) dan Sertifikat Laik Fungsi Bangunan	12 bulan	3.000.000.000	30.000.000.000	
1	03	010			PROGRAM PENYELENGGARAAN JALAN	2. Penguatan pembangunan lingkungan yang sehat dan mantap.	Meningkatnya mitigasi dan penanganan bencana	Kab. Karanganyar, Semua Kecamatan, Semua Kelurahan	Persentase panjang jalan kabupaten dalam kondisi mantap	88%					39.222.714.000	256.400.000.000	
1	03	010	2.01		Penyelenggaraan Jalan Kabupaten/Kota	2. Penguatan pembangunan lingkungan yang sehat dan mantap.	Meningkatnya mitigasi dan penanganan bencana	Kab. Karanganyar, Semua Kecamatan, Semua Kelurahan	Persentase panjang jalan kabupaten dalam kondisi mantap	88%		Terlaksananya Penyelenggaraan Jalan Kabupaten/Kota	12 bulan	39.222.714.000	256.400.000.000		
1	03	010	2.01	001	Penyusunan Rencana, Kebijakan, dan Strategi Pengembangan Jaringan Jalan serta Perencanaan Teknis Penyelenggaraan Jalan dan Jembatan	2. Penguatan pembangunan lingkungan yang sehat dan mantap.	Meningkatnya mitigasi dan penanganan bencana	Kab. Karanganyar, Semua Kecamatan, Semua Kelurahan	Persentase panjang jalan kabupaten dalam kondisi mantap	88%	Jumlah Dokumen Hasil pelaksanaan Advisi dan Layanan Teknis, Kajian Kebijakan, Bantuan Teknis, Bimbingan Teknis, Pengelolaan Pencendialan	1 Dokumen	Terlaksananya Penyelenggaraan Jalan Kabupaten/Kota	12 bulan	770.000.000	1.600.000.000	
1	03	010	2.01	005	Pembangunan Jalan	2. Penguatan pembangunan lingkungan yang sehat dan mantap.	Meningkatnya mitigasi dan penanganan bencana	Kab. Karanganyar, Semua Kecamatan, Semua Kelurahan	Persentase panjang jalan kabupaten dalam kondisi mantap	88%	Panjang Jalan yang Dibangun	0 KM	Terlaksananya Penyelenggaraan Jalan Kabupaten/Kota	12 bulan	3.000.000.000	3.000.000.000	
1	03	010	2.01	008	Rekonstruksi Jalan	2. Penguatan pembangunan lingkungan yang sehat dan mantap.	Meningkatnya mitigasi dan penanganan bencana	Kab. Karanganyar, Semua Kecamatan, Semua Kelurahan	Persentase panjang jalan kabupaten dalam kondisi mantap	88%	Panjang Jalan yang Dilakukan Rekonstruksi Jalan	0 KM	Terlaksananya Penyelenggaraan Jalan Kabupaten/Kota	12 bulan	8.288.303.000	55.000.000.000	
1	03	010	2.01	009	Rehabilitasi Jalan	2. Penguatan pembangunan lingkungan yang sehat dan mantap.	Meningkatnya mitigasi dan penanganan bencana	Kab. Karanganyar, Semua Kecamatan, Semua Kelurahan	Persentase panjang jalan kabupaten dalam kondisi mantap	88%	Panjang Jalan yang Direhabilitasi	0 KM	Terlaksananya Penyelenggaraan Jalan Kabupaten/Kota	12 bulan	75.000.000	16.000.000.000	
1	03	010	2.01	010	Pemeliharaan Berkala Jalan	2. Penguatan pembangunan lingkungan yang sehat dan mantap.	Meningkatnya mitigasi dan penanganan bencana	Kab. Karanganyar, Semua Kecamatan, Semua Kelurahan	Persentase panjang jalan kabupaten dalam kondisi mantap	88%	Panjang Jalan yang Dilakukan Pemeliharaan Secara Berkala	0 KM	Terlaksananya Penyelenggaraan Jalan Kabupaten/Kota	12 bulan	22.289.411.000	90.000.000.000	
1	03	010	2.01	011	Pemeliharaan Rutin Jalan	2. Penguatan pembangunan lingkungan yang sehat dan mantap.	Meningkatnya mitigasi dan penanganan bencana	Kab. Karanganyar, Semua Kecamatan, Semua Kelurahan	Persentase panjang jalan kabupaten dalam kondisi mantap	88%	Jumlah Panjang Jalan yang Dilakukan Pemeliharaan Secara Rutin	0 KM	Terlaksananya Penyelenggaraan Jalan Kabupaten/Kota	12 bulan	4.800.000.000	10.000.000.000	
											0 KM						

Kode	Urusan/Bidang Urusan Pemerintahan Daerah dan Program/Kegiatan	Prioritas Daerah	Sasaran Daerah	Lokasi	Indikator Kinerja	Capaian Program	Keturanan Sub Kegiatan	Hasil Kegiatan	Pagu Indikatif 2023	Prakiraan Maju 2024	Keterangan						
												Target	Target	Target	Prioritas Pembangunan Nasional		
					Capaian Program	Target	Tolok Ukur	Target	Tolok Ukur	Target							
1	03	011			PROGRAM PENGEMBANGAN JASA KONSTRUKSI	1. Penguatan kapasitas masyarakat dan aparatur desa, dalam pembangunan infrastruktur dan pemasyarakatan nilai budaya produktif dan inovatif	Meningkatnya permukiman yang tertata	Kab. Karanganyar, Semua Kecamatan, Semua Kelurahan	Persentase penyedia jasa konstruksi yang baik (sehat)	83%					75.000.000	200.000.000	
1	03	011	2.01		Penyelenggaraan Pelatihan Tenaga Terampil Konstruksi	1. Penguatan kapasitas masyarakat dan aparatur desa, dalam pembangunan infrastruktur dan pemasyarakatan nilai budaya produktif dan inovatif	Meningkatnya permukiman yang tertata	Kab. Karanganyar, Semua Kecamatan, Semua Kelurahan	Persentase penyedia jasa konstruksi yang baik (sehat)	83%			Terlaksananya Penyelenggaraan Pelatihan Tenaga Terampil Konstruksi	12 bulan	50.000.000	100.000.000	
1	03	011	2.01	004	Pelaksanaan Pelatihan Tenaga Terampil Konstruksi	1. Penguatan kapasitas masyarakat dan aparatur desa, dalam pembangunan infrastruktur dan pemasyarakatan nilai budaya produktif dan inovatif	Meningkatnya permukiman yang tertata	Kab. Karanganyar, Semua Kecamatan, Semua Kelurahan	Persentase penyedia jasa konstruksi yang baik (sehat)	83%	Jumlah Tenaga Kerja Konstruksi Kualifikasi Jabatan Operator dan Teknisi atau Analis yang Mengikuti Pelatihan	0 Orang	Terlaksananya Penyelenggaraan Pelatihan Tenaga Terampil Konstruksi	12 bulan	50.000.000	100.000.000	
1	03	011	2.04		Pengawasan Tertib Usaha, Tertib Penyelenggaraan dan Tertib Pemanfaatan Jasa Konstruksi	1. Penguatan kapasitas masyarakat dan aparatur desa, dalam pembangunan infrastruktur dan pemasyarakatan nilai budaya produktif dan inovatif	Meningkatnya permukiman yang tertata	Kab. Karanganyar, Semua Kecamatan, Semua Kelurahan	Persentase penyedia jasa konstruksi yang baik (sehat)	83%			Terlaksananya Pengawasan Tertib Usaha, Tertib Penyelenggaraan dan Tertib Pemanfaatan Jasa Konstruksi	12 bulan	25.000.000	50.000.000	
1	03	011	2.04	002	Bimbingan Teknis tentang Tertib Usaha, Tertib Penyelenggaraan, dan Tertib Pemanfaatan Jasa Konstruksi	1. Penguatan kapasitas masyarakat dan aparatur desa, dalam pembangunan infrastruktur dan pemasyarakatan nilai budaya produktif dan inovatif	Meningkatnya permukiman yang tertata	Kab. Karanganyar, Semua Kecamatan, Semua Kelurahan	Persentase penyedia jasa konstruksi yang baik (sehat)	83%	Jumlah Peserta yang Mengikuti Bimbingan Teknis Tentang Tertib Usaha, Tertib Penyelenggaraan, dan Tertib Pemanfaatan Jasa Konstruksi	0 Orang	Terlaksananya Pengawasan Tertib Usaha, Tertib Penyelenggaraan dan Tertib Pemanfaatan Jasa Konstruksi	12 bulan	25.000.000	50.000.000	
1	03	012			PROGRAM PENYELENGGARAAN PENATAAN RUANG	1. Penguatan kapasitas masyarakat dan aparatur desa, dalam pembangunan infrastruktur dan pemasyarakatan nilai budaya produktif dan inovatif	Meningkatnya permukiman yang tertata	Kab. Karanganyar, Semua Kecamatan, Semua Kelurahan	Persentase penggunaan lahan sesuai peruntukan	83%					1.544.000.000	2.000.000.000	
1	03	012	2.01		Penetapan Rencana Tata Ruang Wilayah (RTRW) dan Rencana Rinci Tata Ruang (RRTR) Kabupaten/Kota	1. Penguatan kapasitas masyarakat dan aparatur desa, dalam pembangunan infrastruktur dan pemasyarakatan nilai budaya produktif dan inovatif	Meningkatnya permukiman yang tertata	Kab. Karanganyar, Semua Kecamatan, Semua Kelurahan	Persentase penggunaan lahan sesuai peruntukan	83%			Terlaksananya Penetapan Rencana Tata Ruang Wilayah (RTRW) dan Rencana Rinci Tata Ruang (RRTR) Kabupaten/Kota	12 bulan	1.344.000.000	1.400.000.000	
1	03	012	2.01	003	Penetapan Kebijakan dalam rangka Pelaksanaan Penataan Ruang	1. Penguatan kapasitas masyarakat dan aparatur desa, dalam pembangunan infrastruktur dan pemasyarakatan nilai budaya produktif dan inovatif	Meningkatnya permukiman yang tertata	Kab. Karanganyar, Semua Kecamatan, Semua Kelurahan	Persentase penggunaan lahan sesuai peruntukan	83%	Jumlah Dokumen Kebijakan Perda/Perkada selain RTRW Kabupaten/Kota	0 Dokumen	Terlaksananya Penetapan Rencana Tata Ruang Wilayah (RTRW) dan Rencana Rinci Tata Ruang (RRTR) Kabupaten/Kota	12 bulan	1.344.000.000	1.400.000.000	
1	03	012	2.04		Koordinasi dan Sinkronisasi Pengendalian Pemanfaatan Ruang Daerah Kabupaten/Kota	1. Penguatan kapasitas masyarakat dan aparatur desa, dalam pembangunan infrastruktur dan pemasyarakatan nilai budaya produktif dan inovatif	Meningkatnya permukiman yang tertata	Kab. Karanganyar, Semua Kecamatan, Semua Kelurahan	Persentase penggunaan lahan sesuai peruntukan	83%			Terlaksananya Koordinasi dan Sinkronisasi Pengendalian Pemanfaatan Ruang Daerah Kabupaten/Kota	12 bulan	200.000.000	600.000.000	
1	03	012	2.04	004	Koordinasi Pelaksanaan Penataan Ruang	1. Penguatan kapasitas masyarakat dan aparatur desa, dalam pembangunan infrastruktur dan pemasyarakatan nilai budaya produktif dan inovatif	Meningkatnya permukiman yang tertata	Kab. Karanganyar, Semua Kecamatan, Semua Kelurahan	Persentase penggunaan lahan sesuai peruntukan	83%	Jumlah Dokumen Koordinasi Pelaksanaan Penataan Ruang	0 Dokumen	Terlaksananya Koordinasi dan Sinkronisasi Pengendalian Pemanfaatan Ruang Daerah Kabupaten/Kota	12 bulan	200.000.000	600.000.000	

Kode				Urusan/Bidang Urusan Pemerintahan Daerah dan Program/Kegiatan	Prioritas Daerah	Sasaran Daerah	Lokasi	Indikator Kinerja		Ketepatan Sub Kegiatan	Hasil Kegiatan	Pagu Indikatif 2023	Prakiraan Maju 2024	Keterangan Prioritas Pembangunan Nasional		
								Capaian Program	Target						Target	Target
								Tolok Ukur	Target						Tolok Ukur	Target
										Koordinasi Forum Tata Ruang	12 Dokumen					
										Operasional Kegiatan Satu Tahun	12 Dokumen					
1	04			URUSAN PEMERINTAHAN BIDANG PERUMAHAN DAN KAWASAN								3.963.649.000	19.525.000.000			
1	04	002		PROGRAM PENGEMBANGAN PERUMAHAN	1. Penguatan kapasitas masyarakat dan aparat desa, dalam pembangunan infrastruktur dan pemasyarakatan nilai budaya produktif dan inovatif.	Meningkatnya permukiman yang tertata	Kab. Karanganyar, Semua Kecamatan, Semua Kelurahan	Rasio rumah layak huni terhadap jumlah penduduk	0,4			270.000.000	1.050.000.000			
1	04	002	2.01	Pendataan Penyediaan dan Rehabilitasi Rumah Korban Bencana atau Relokasi Program Kabupaten/Kota	1. Penguatan kapasitas masyarakat dan aparat desa, dalam pembangunan infrastruktur dan pemasyarakatan nilai budaya produktif dan inovatif.	Meningkatnya permukiman yang tertata	Kab. Karanganyar, Semua Kecamatan, Semua Kelurahan	Rasio rumah layak huni terhadap jumlah penduduk	0,4			50.000.000	200.000.000			
1	04	002	2.01	005 Pendataan dan Verifikasi Penerima Rumah bagi Korban Bencana Alam atau Terkena Relokasi Program Kabupaten/Kota	1. Penguatan kapasitas masyarakat dan aparat desa, dalam pembangunan infrastruktur dan pemasyarakatan nilai budaya produktif dan inovatif.	Meningkatnya permukiman yang tertata	Kab. Karanganyar, Semua Kecamatan, Semua Kelurahan	Rasio rumah layak huni terhadap jumlah penduduk	0,4	Jumlah Dokumen Data Calon Penerima Rumah bagi Korban Bencana Kabupaten/Kota atau yang Terkena Relokasi Program Kabupaten/Kota yang Terverifikasi	30 Unit	50.000.000	200.000.000			
1	04	002	2.03	Pembangunan dan Rehabilitasi Rumah Korban Bencana atau Relokasi Program Kabupaten/Kota	1. Penguatan kapasitas masyarakat dan aparat desa, dalam pembangunan infrastruktur dan pemasyarakatan nilai budaya produktif dan inovatif.	Meningkatnya permukiman yang tertata	Kab. Karanganyar, Semua Kecamatan, Semua Kelurahan	Rasio rumah layak huni terhadap jumlah penduduk	0,4			220.000.000	600.000.000			
1	04	002	2.03	001 Rehabilitasi Rumah bagi Korban Bencana	1. Penguatan kapasitas masyarakat dan aparat desa, dalam pembangunan infrastruktur dan pemasyarakatan nilai budaya produktif dan inovatif.	Meningkatnya permukiman yang tertata	Kab. Karanganyar, Semua Kecamatan, Semua Kelurahan	Rasio rumah layak huni terhadap jumlah penduduk	0,4	Jumlah Rumah Korban Bencana Kabupaten/Kota yang Terehabilitasi	30 Unit Rumah	120.000.000	450.000.000			
1	04	002	2.03	002 Penyusunan Site Plan dan/atau Detail Engineering Design (DED) bagi Rumah Korban Bencana atau Relokasi Program Kabupaten/Kota	1. Penguatan kapasitas masyarakat dan aparat desa, dalam pembangunan infrastruktur dan pemasyarakatan nilai budaya produktif dan inovatif.	Meningkatnya permukiman yang tertata	Kab. Karanganyar, Semua Kecamatan, Semua Kelurahan	Rasio rumah layak huni terhadap jumlah penduduk	0,4	Jumlah Site Plan dan/atau Detail Engineering Design (DED) bagi Rumah Korban Bencana atau Relokasi Program Kabupaten/Kota	12 Bulan	100.000.000	150.000.000			
1	04	003		PROGRAM KAWASAN PERMUKIMAN	1. Penguatan kapasitas masyarakat dan aparat desa, dalam pembangunan infrastruktur dan pemasyarakatan nilai budaya produktif dan inovatif.	Meningkatnya permukiman yang tertata	Kab. Karanganyar, Semua Kecamatan, Semua Kelurahan	Persentase peningkatan penataan permukiman	75%			1.911.649.000	10.450.000.000			
1	04	003	2.03	Peningkatan Kualitas Kawasan Permukiman Kumuh dengan Luas di Bawah 10 (Sepuluh) Ha	1. Penguatan kapasitas masyarakat dan aparat desa, dalam pembangunan infrastruktur dan pemasyarakatan nilai budaya produktif dan inovatif.	Meningkatnya permukiman yang tertata	Kab. Karanganyar, Semua Kecamatan, Semua Kelurahan	Persentase peningkatan penataan permukiman	75%			1.911.649.000	10.300.000.000			
1	04	003	2.03	001 Penyusunan Rencana Tapak (Site Plan) dan Detail Engineering Design (DED) Peremajaan/Pemugaran Permukiman Kumuh	1. Penguatan kapasitas masyarakat dan aparat desa, dalam pembangunan infrastruktur dan pemasyarakatan nilai budaya produktif dan inovatif.	Meningkatnya permukiman yang tertata	Kab. Karanganyar, Semua Kecamatan, Semua Kelurahan	Persentase peningkatan penataan permukiman	75%	Jumlah Rencana Tapak (Site Plan) dan Detail Engineering Design (DED) Peremajaan/Pemugaran Permukiman Kumuh	20 Perumahan	50.000.000	150.000.000			

Kode				Urusan/Bidang Urusan Pemerintahan Daerah dan Program/Kegiatan	Prioritas Daerah	Sasaran Daerah	Lokasi	Capaian Program		Ketepatan Sub Kegiatan		Hasil Kegiatan		Pagu Indikatif 2023	Prakiraan Maju 2024	Keterangan Prioritas Pembangunan Nasional	
								Tolok Ukur	Target	Tolok Ukur	Target	Tolok Ukur	Target				
1	04	003	2.03	002	Perbaikan Rumah Tidak Layak Huni	1. Penguatan kapasitas masyarakat dan aparatur desa, dalam pembangunan infrastruktur dan pemasyarakatan nilai budaya produktif dan inovatif.	Meningkatnya permukiman yang tertata	Kab. Karanganyar, Semua Kecamatan, Semua Kelurahan	Persentase peningkatan penataan permukiman	75%	Jumlah Rumah Tidak Layak Huni yang Diperbaiki	250 Unit Rumah	Terlaksananya Peningkatan Kualitas Kawasan Permukiman Kumuh dengan Luas di Bawah 10 (Sepuluh) Ha	12 bulan	1.761.649.000	6.300.000.000	
1	04	003	2.03	004	Koordinasi dan Sinkronisasi Pengendalian Penyelenggaraan Pemugaran/Peremajaan Permukiman Kumuh	1. Penguatan kapasitas masyarakat dan aparatur desa, dalam pembangunan infrastruktur dan pemasyarakatan nilai budaya produktif dan inovatif.	Meningkatnya permukiman yang tertata	Kab. Karanganyar, Semua Kecamatan, Semua Kelurahan	Persentase peningkatan penataan permukiman	75%	Jumlah Laporan Hasil Koordinasi dan Sinkronisasi Pengendalian Penyelenggaraan Pemugaran/Peremajaan Permukiman Kumuh	12 Bulan	Terlaksananya Peningkatan Kualitas Kawasan Permukiman Kumuh dengan Luas di Bawah 10 (Sepuluh) Ha	12 bulan	100.000.000	100.000.000	
1	04	004			PROGRAM PERUMAHAN DAN KAWASAN PERMUKIMAN KUMUH	1. Penguatan kapasitas masyarakat dan aparatur desa, dalam pembangunan infrastruktur dan pemasyarakatan nilai budaya produktif dan inovatif	Meningkatnya permukiman yang tertata	Kab. Karanganyar, Semua Kecamatan, Semua Kelurahan	Persentase pengurangan permukiman kumuh	61,73%				240.000.000	6.075.000.000		
1	04	004	2.01		Pencegahan Perumahan dan Kawasan Permukiman Kumuh pada Daerah Kabupaten/Kota	1. Penguatan kapasitas masyarakat dan aparatur desa, dalam pembangunan infrastruktur dan pemasyarakatan nilai budaya produktif dan inovatif	Meningkatnya permukiman yang tertata	Kab. Karanganyar, Semua Kecamatan, Semua Kelurahan	Persentase pengurangan permukiman kumuh	61,73%			Terlaksananya Pencegahan Perumahan dan Kawasan Permukiman Kumuh pada Daerah Kabupaten/Kota	12 bulan	240.000.000	6.075.000.000	
1	04	004	2.01	001	Perbaikan Rumah Tidak Layak Huni untuk Pencegahan Terhadap Tumbuh dan Berkembangnya Permukiman Kumuh di Luar Kawasan Permukiman Kumuh dengan Luas di Bawah 10 (Sepuluh) Ha	1. Penguatan kapasitas masyarakat dan aparatur desa, dalam pembangunan infrastruktur dan pemasyarakatan nilai budaya produktif dan inovatif.	Meningkatnya permukiman yang tertata	Kab. Karanganyar, Semua Kecamatan, Semua Kelurahan	Persentase pengurangan permukiman kumuh	61,73%	Jumlah Rumah Tidak Layak Huni untuk Pencegahan Terhadap Tumbuh dan Berkembangnya Permukiman Kumuh di Luar Kawasan Permukiman Kumuh dengan Luas di Bawah 10 (Sepuluh) Ha yang Diperbaiki	400 Unit Rumah	Terlaksananya Pencegahan Perumahan dan Kawasan Permukiman Kumuh pada Daerah Kabupaten/Kota	12 bulan	240.000.000	6.000.000.000	
1	04	005			PROGRAM PENINGKATAN PRASARANA, SARANA DAN UTILITAS UMUM (PSU)	1. Penguatan kapasitas masyarakat dan aparatur desa, dalam pembangunan infrastruktur dan pemasyarakatan nilai budaya produktif dan inovatif	Meningkatnya permukiman yang tertata	Kab. Karanganyar, Semua Kecamatan, Semua Kelurahan	Persentase PSU yang telah diserahkan kepada pemerintah (tercatat sebagai aset)	45%				1.542.000.000	1.950.000.000		
1	04	005	2.01		Urusan Penyelenggaraan PSU Perumahan	1. Penguatan kapasitas masyarakat dan aparatur desa, dalam pembangunan infrastruktur dan pemasyarakatan nilai budaya produktif dan inovatif	Meningkatnya permukiman yang tertata	Kab. Karanganyar, Semua Kecamatan, Semua Kelurahan	Persentase PSU yang telah diserahkan kepada pemerintah (tercatat sebagai aset)	45%			Terlaksananya Urusan Penyelenggaraan PSU Perumahan	12 bulan	1.542.000.000	1.950.000.000	
1	04	005	2.01	001	Perencanaan Penyediaan PSU Perumahan	1. Penguatan kapasitas masyarakat dan aparatur desa, dalam pembangunan infrastruktur dan pemasyarakatan nilai budaya produktif dan inovatif.	Meningkatnya permukiman yang tertata	Kab. Karanganyar, Semua Kecamatan, Semua Kelurahan	Persentase PSU yang telah diserahkan kepada pemerintah (tercatat sebagai aset)	45%	Jumlah Dokumen Perencanaan Penyediaan PSU Perumahan	2 Lokasi Perumahan	Terlaksananya Urusan Penyelenggaraan PSU Perumahan	12 bulan	100.000.000	200.000.000	
1	04	005	2.01	002	Penyediaan Prasarana, Sarana, dan Utilitas Umum di Perumahan untuk Menunjang Fungsi Hunian	1. Penguatan kapasitas masyarakat dan aparatur desa, dalam pembangunan infrastruktur dan pemasyarakatan nilai budaya produktif dan inovatif.	Meningkatnya permukiman yang tertata	Kab. Karanganyar, Semua Kecamatan, Semua Kelurahan	Persentase PSU yang telah diserahkan kepada pemerintah (tercatat sebagai aset)	45%	Jumlah Lokasi Perumahan yang Disediakan Prasarana, Sarana, dan Utilitas Umum yang Menunjang Fungsi Hunian	8 Lokasi Pemeliharaan	Terlaksananya Urusan Penyelenggaraan PSU Perumahan	12 bulan	1.402.000.000	1.600.000.000	

Kode	Urusan/Bidang Urusan Pemerintahan Daerah dan Program/Kegiatan					Prioritas Daerah	Sasaran Daerah	Lokasi	Capaian Program		Keturan Sub Kegiatan		Hasil Kegiatan		Pagu Indikatif 2023	Prakiraan Maju 2024	Keterangan Prioritas Pembangunan Nasional
	Tolok Ukur		Target	Tolok Ukur					Target	Tolok Ukur		Target					
1	04	005	2.01	003	Koordinasi dan Sinkronisasi dalam rangka Penyediaan Prasarana, Sarana, dan Utilitas Umum Perumahan	1. Penguatan kapasitas masyarakat dan aparatur desa, dalam pembangunan infrastruktur dan pemasyarakatan nilai budaya produktif dan inovatif.	Meningkatnya permukiman yang tertata	Kab. Karanganyar, Semua Kecamatan, Semua Kelurahan	Persentase PSU yang telah diserahkan kepada pemerintah (tercatat sebagai aset)	45%	Jumlah Laporan Hasil Koordinasi dan Sinkronisasi dalam rangka Penyediaan Prasarana, Sarana, dan Utilitas Umum Perumahan	30 PSU Perumahan	Terlaksananya Urusan Penyelenggaraan PSU Perumahan	12 bulan	40.000.000	150.000.000	
2					URUSAN PEMERINTAHAN WAJIB YANG TIDAK BERKAITAN DENGAN PELAYANAN DASAR												
2	10				URUSAN PEMERINTAHAN BIDANG PERTANAHAN									100.000.000	600.000.000		
2	10	010			PROGRAM PENATAGUNAAN TANAH	1. Penguatan kapasitas masyarakat dan aparatur desa, dalam pembangunan infrastruktur dan pemasyarakatan nilai budaya produktif dan inovatif.	Meningkatnya permukiman yang tertata	Kab. Karanganyar, Semua Kecamatan, Semua Kelurahan	Persentase tanah milik pemerintah yang telah bersertifikat	80%				100.000.000	600.000.000		
2	10	010	2.01		Penggunaan Tanah yang Hamparannya dalam satu Daerah Kabupaten/Kota	1. Penguatan kapasitas masyarakat dan aparatur desa, dalam pembangunan infrastruktur dan pemasyarakatan nilai budaya produktif dan inovatif.	Meningkatnya permukiman yang tertata	Kab. Karanganyar, Semua Kecamatan, Semua Kelurahan	Persentase tanah milik pemerintah yang telah bersertifikat	80%			Terlaksananya Penggunaan Tanah yang Hamparannya dalam satu Daerah Kabupaten/Kota	12 bulan	100.000.000	600.000.000	
2	10	010	2.01	003	Koordinasi dan Sinkronisasi Pelaksanaan Konsolidasi Tanah Kabupaten/Kota	1. Penguatan kapasitas masyarakat dan aparatur desa, dalam pembangunan infrastruktur dan pemasyarakatan nilai budaya produktif dan inovatif.	Meningkatnya permukiman yang tertata	Kab. Karanganyar, Semua Kecamatan, Semua Kelurahan	Persentase tanah milik pemerintah yang telah bersertifikat	80%	Jumlah Dokumen Koordinasi dan Sinkronisasi Pelaksanaan Konsolidasi Tanah Kewenangan Kabupaten/Kota	0 Dokumen	Terlaksananya Penggunaan Tanah yang Hamparannya dalam satu Daerah Kabupaten/Kota	12 bulan	100.000.000	600.000.000	
DTAL															85.769.148.543	411.241.230.000	

**Penetapan Rencana Kerja Pemerintah Daerah (RKPD)
Kabupaten Karanganyar
Tahun 2023**

OPD : Satuan Polisi Pamong Praja

ode					Prioritas Daerah	Sasaran Daerah	Lokasi	Indikator Kinerja		Keuangan Sub		Pagu Indikatif 2023	Prakiraan Maju 2024	Keterangan			
								Capaian Program	Target	Kelembagaan	Target						
								Tolok Ukur	Target	Tolok Ukur	Target			Prioritas Pembangunan			
1						URUSAN PEMERINTAHAN WAJIB YANG BERKAITAN DENGAN PELAYANAN											
1	05					URUSAN PEMERINTAHAN BIDANG KETENTERAMAN DAN KETERTIBAN UMUM SERTA PERLINDUNGAN						26.906.435.000	25.675.425.750				
1	05	001				PROGRAM PENUNJANG URUSAN PEMERINTAHAN DAERAH KABUPATEN/KOTA	8. Peningkatan pemerintahan yang maju, inovatif, akuntabel dan mantap.	Meningkat nya pemerintahan yang akuntabel, efisien dan efektif serta pelayanan yang	Kab. Karanganyar, Semua Kecamatan, Semua	Nilai SAKIP	87,63		6.247.363.300	14.023.425.750			
1	05	001	2.01			Perencanaan, Penganggaran, dan Evaluasi Kinerja Perangkat Daerah	8. Peningkatan pemerintahan yang maju, inovatif, akuntabel dan mantap.	Meningkat nya pemerintahan yang akuntabel, efisien dan efektif serta pelayanan yang	Kab. Karanganyar, Semua Kecamatan, Semua	Nilai SAKIP	87,63	100 %	Presentase tersedianya dokumen perencanaan dan evaluasi kinerja OPD	100 %	18.079.700	161.840.800	
1	05	001	2.01	001		Penyusunan Dokumen Perencanaan Perangkat Daerah	8. Peningkatan pemerintahan yang maju, inovatif, akuntabel dan mantap.	Meningkat nya pemerintahan yang akuntabel, efisien dan efektif serta pelayanan yang berkualitas	Kab. Karanganyar, Semua Kecamatan, Semua Kelurahan	Nilai SAKIP	87,63	Jumlah Dokumen Perencanaan Perangkat Daerah	2 Dokumen	Presentase tersedianya dokumen perencanaan dan evaluasi kinerja OPD	100 %	7.999.800	33.000.000
							8. Peningkatan pemerintahan yang maju, inovatif, akuntabel dan mantap.	Meningkat nya pemerintahan yang akuntabel, efisien dan efektif serta pelayanan yang berkualitas	Kab. Karanganyar,	Nilai SAKIP	87,63						
							8. Peningkatan pemerintahan yang maju, inovatif, akuntabel dan mantap.	Meningkat nya pemerintahan yang akuntabel, efisien dan efektif serta pelayanan yang berkualitas	Kab. Karanganyar,	Nilai SAKIP	87,63						
1	05	001	2.01	004		Koordinasi dan Penyusunan DPA-SKPD	8. Peningkatan pemerintahan yang maju, inovatif, akuntabel dan mantap.	Meningkat nya pemerintahan yang akuntabel, efisien dan efektif serta pelayanan yang berkualitas	Kab. Karanganyar, Semua Kecamatan, Semua Kelurahan	Nilai SAKIP	87,63	Jumlah Dokumen DPA-SKPD dan Laporan Hasil Koordinasi Penyusunan Dokumen DPA-SKPD	2 Dokumen	Presentase tersedianya dokumen perencanaan dan evaluasi kinerja OPD	100 %	10.079.900	128.840.800
1	05	001	2.02			Administrasi Keuangan Perangkat Daerah	8. Peningkatan pemerintahan yang maju, inovatif, akuntabel dan mantap.	Meningkat nya pemerintahan yang akuntabel, efisien dan efektif serta pelayanan yang	Kab. Karanganyar, Semua Kecamatan, Semua	Nilai SAKIP	87,63		Capaian Realisasi Anggaran OPD	100 %	5.276.809.000	7.385.107.950	
1	05	001	2.02	001		Penyediaan Gaji dan Tunjangan ASN	8. Peningkatan pemerintahan yang maju, inovatif, akuntabel dan mantap.	Meningkat nya pemerintahan yang akuntabel, efisien dan efektif serta pelayanan yang berkualitas	Kab. Karanganyar, Semua Kecamatan, Semua Kelurahan	Nilai SAKIP	87,63	Jumlah Orang yang Menerima Gaji dan Tunjangan ASN	52 Orang/bulan	Capaian Realisasi Anggaran OPD	100 %	5.276.809.000	7.385.107.950
1	05	001	2.05			Administrasi Kepegawaian Perangkat Daerah	8. Peningkatan pemerintahan yang maju, inovatif, akuntabel dan mantap.	Meningkat nya pemerintahan yang akuntabel, efisien dan efektif serta pelayanan yang	Kab. Karanganyar, Semua Kecamatan, Semua	Nilai SAKIP	87,63		Presentase Pelayanan Kepegawaian Perangkat Daerah	100 %	150.000.000	476.000.000	
1	05	001	2.05	002		Pengadaan Pakaian Dinas beserta Atribut Kelengkapannya	8. Peningkatan pemerintahan yang maju, inovatif, akuntabel dan mantap.	Meningkat nya pemerintahan yang akuntabel, efisien dan efektif serta pelayanan yang berkualitas	Kab. Karanganyar, Semua Kecamatan, Semua Kelurahan	Nilai SAKIP	87,63	Jumlah Paket Pakaian Dinas beserta Atribut Kelengkapan	180 stel	Presentase Pelayanan Kepegawaian Perangkat Daerah	100 %	150.000.000	231.000.000
1	05	001	2.06			Administrasi Umum Perangkat Daerah	8. Peningkatan pemerintahan yang maju, inovatif, akuntabel dan mantap.	Meningkat nya pemerintahan yang akuntabel, efisien dan efektif serta pelayanan yang	Kab. Karanganyar, Semua Kecamatan, Semua	Nilai SAKIP	87,63		Presentase Pemenuhan Kebutuhan Kantor	100 %	272.174.600	515.225.000	
1	05	001	2.06	001		Penyediaan Komponen Instalasi Listrik/Penerangan Bangunan Kantor	8. Peningkatan pemerintahan yang maju, inovatif, akuntabel dan mantap.	Meningkat nya pemerintahan yang akuntabel, efisien dan efektif serta pelayanan yang berkualitas	Kab. Karanganyar, Semua Kecamatan, Semua Kelurahan	Nilai SAKIP	87,63	Jumlah Paket Komponen Instalasi Listrik/Penerangan Bangunan Kantor yang Disediakan	1 paket	Presentase Pemenuhan Kebutuhan Kantor	100 %	6.232.600	12.100.000
							8. Peningkatan pemerintahan yang maju, inovatif, akuntabel dan mantap.	Meningkat nya pemerintahan yang akuntabel, efisien dan efektif serta pelayanan yang berkualitas	Kab. Karanganyar,	Nilai SAKIP	87,63						

Ode				Urusan/Bidang Urusan Pemerintahan Daerah dan Program/Kegiatan	Prioritas Daerah	Sasaran Daerah	Lokasi	Indikator Kinerja	Keruanan Sub Kegiatan	Target	Hasil Kegiatan	Pagu Indikatif 2023	Prakiraan Maju 2024	Keterangan			
								Capaian Program							Target	Target	Target
								Tolok Ukur							Tolok Ukur	Tolok Ukur	Tolok Ukur
1	05	001	2.06	004	Penyediaan Bahan Logistik Kantor	8. Peningkatan pemerintahan yang maju, inovatif, akuntabel dan mantap.	Meningkat nya pemerintahan yang akuntabel, efisien dan efektif serta pelayanan yang berkualitas	Kab. Karanganyar, Semua Kecamatan, Semua Kelurahan	Nilai SAKIP	87,63	Jumlah Paket Bahan Logistik Kantor yang Disediakan	38 paket	Presentase Pemenuhan Kebutuhan Kantor	100 %	39.997.000	40.293.000	
1	05	001	2.06	005	Penyediaan Barang Cetak dan Penggandaan	8. Peningkatan pemerintahan yang maju, inovatif, akuntabel dan mantap.	Meningkat nya pemerintahan yang akuntabel, efisien dan efektif serta pelayanan yang berkualitas	Kab. Karanganyar, Semua Kecamatan, Semua Kelurahan	Nilai SAKIP	87,63	Jumlah Paket Barang Cetak dan Penggandaan yang Disediakan	9 paket	Presentase Pemenuhan Kebutuhan Kantor	100 %	20.005.000	24.200.000	
1	05	001	2.06	006	Penyediaan Bahan Bacaan dan Peraturan Perundang-undangan	8. Peningkatan pemerintahan yang maju, inovatif, akuntabel dan mantap.	Meningkat nya pemerintahan yang akuntabel, efisien dan efektif serta pelayanan yang berkualitas	Kab. Karanganyar, Semua Kecamatan, Semua Kelurahan	Nilai SAKIP	87,63	Jumlah Dokumen Bahan Bacaan dan Peraturan Perundang-Undangan yang Disediakan	3 Dokumen	Presentase Pemenuhan Kebutuhan Kantor	100 %	5.940.000	8.107.000	
1	05	001	2.06	009	Penyelenggaraan Rapat Koordinasi dan Konsultasi SKPD	8. Peningkatan pemerintahan yang maju, inovatif, akuntabel dan mantap.	Meningkat nya pemerintahan yang akuntabel, efisien dan efektif serta pelayanan yang berkualitas	Kab. Karanganyar, Semua Kecamatan, Semua Kelurahan	Nilai SAKIP	87,63	Jumlah Laporan Penyelenggaraan Rapat Koordinasi dan Konsultasi SKPD	12 Laporan	Presentase Pemenuhan Kebutuhan Kantor	100 %	200.000.000	366.025.000	
1	05	001	2.08		Penyediaan Jasa Penunjang Urusan Pemerintahan Daerah	8. Peningkatan pemerintahan yang maju, inovatif, akuntabel dan mantap.	Meningkat nya pemerintahan yang akuntabel, efisien dan efektif serta pelayanan yang berkualitas	Kab. Karanganyar, Semua Kecamatan, Semua Kelurahan	Nilai SAKIP	87,63			Presentase Tersedianya Jasa Penunjang Urusan Pemerintah Daerah	100 %	228.300.000	302.564.000	
1	05	001	2.08	001	Penyediaan Jasa Surat Menyurat	8. Peningkatan pemerintahan yang maju, inovatif, akuntabel dan mantap.	Meningkat nya pemerintahan yang akuntabel, efisien dan efektif serta pelayanan yang berkualitas	Kab. Karanganyar, Semua Kecamatan, Semua Kelurahan	Nilai SAKIP	87,63	Jumlah Laporan Penyediaan Jasa Surat Menyurat	1 Laporan	Presentase Tersedianya Jasa Penunjang Urusan Pemerintah Daerah	100 %	18.100.000	35.000.000	
1	05	001	2.08	002	Penyediaan Jasa Komunikasi, Sumber Daya Air dan Listrik	8. Peningkatan pemerintahan yang maju, inovatif, akuntabel dan mantap.	Meningkat nya pemerintahan yang akuntabel, efisien dan efektif serta pelayanan yang berkualitas	Kab. Karanganyar, Semua Kecamatan, Semua Kelurahan	Nilai SAKIP	87,63	Jumlah Laporan Penyediaan Jasa Komunikasi, Sumber Daya Air dan Listrik yang Disediakan	1 Laporan	Presentase Tersedianya Jasa Penunjang Urusan Pemerintah Daerah	100 %	150.000.000	201.344.000	
1	05	001	2.08	004	Penyediaan Jasa Pelayanan Umum Kantor	8. Peningkatan pemerintahan yang maju, inovatif, akuntabel dan mantap.	Meningkat nya pemerintahan yang akuntabel, efisien dan efektif serta pelayanan yang berkualitas	Kab. Karanganyar, Semua Kecamatan, Semua Kelurahan	Nilai SAKIP	87,63	Jumlah Laporan Penyediaan Jasa Pelayanan Umum Kantor yang Disediakan	1 Laporan	Presentase Tersedianya Jasa Penunjang Urusan Pemerintah Daerah	100 %	60.200.000	66.220.000	
1	05	001	2.09		Pemeliharaan Barang Milik Daerah Penunjang Urusan Pemerintahan Daerah	8. Peningkatan pemerintahan yang maju, inovatif, akuntabel dan mantap.	Meningkat nya pemerintahan yang akuntabel, efisien dan efektif serta pelayanan yang berkualitas	Kab. Karanganyar, Semua Kecamatan, Semua Kelurahan	Nilai SAKIP	87,63			Presentase Terpeliharanya Barang Milik Daerah Penunjang Urusan Pemerintah Daerah	100 %	302.000.000	782.688.000	
1	05	001	2.09	001	Penyediaan Jasa Pemeliharaan, Biaya Pemeliharaan, dan Pajak Kendaraan Perorangan Dinas atau Kendaraan Dinas Jabatan	8. Peningkatan pemerintahan yang maju, inovatif, akuntabel dan mantap.	Meningkat nya pemerintahan yang akuntabel, efisien dan efektif serta pelayanan yang berkualitas	Kab. Karanganyar, Semua Kecamatan, Semua Kelurahan	Nilai SAKIP	87,63	Jumlah Kendaraan Perorangan Dinas atau Kendaraan Dinas Jabatan yang Dipelihara dan Dibayarkan Pajaknya	30 Unit	Presentase Terpeliharanya Barang Milik Daerah Penunjang Urusan Pemerintah Daerah	100 %	220.000.000	402.688.000	
1	05	001	2.09	006	Pemeliharaan Peralatan dan Mesin Lainnya	8. Peningkatan pemerintahan yang maju, inovatif, akuntabel dan mantap.	Meningkat nya pemerintahan yang akuntabel, efisien dan efektif serta pelayanan yang berkualitas	Kab. Karanganyar, Semua Kecamatan, Semua Kelurahan	Nilai SAKIP	87,63	Jumlah Peralatan dan Mesin Lainnya yang Dipelihara	10 unit	Presentase Terpeliharanya Barang Milik Daerah Penunjang Urusan Pemerintah Daerah	100 %	45.000.000	60.000.000	
1	05	001	2.09	009	Pemeliharaan/Rehabilitasi Gedung Kantor dan Bangunan Lainnya	8. Peningkatan pemerintahan yang maju, inovatif, akuntabel dan mantap.	Meningkat nya pemerintahan yang akuntabel, efisien dan efektif serta pelayanan yang berkualitas	Kab. Karanganyar, Semua Kecamatan, Semua Kelurahan	Nilai SAKIP	87,63	Jumlah Gedung Kantor dan Bangunan Lainnya yang Dipelihara/Direhabilitasi	1 Unit	Presentase Terpeliharanya Barang Milik Daerah Penunjang Urusan Pemerintah Daerah	100 %	15.000.000	220.000.000	
1	05	001	2.09	011	Pemeliharaan/Rehabilitasi Sarana dan Prasarana Pendukung Gedung Kantor atau Bangunan Lainnya	8. Peningkatan pemerintahan yang maju, inovatif, akuntabel dan mantap.	Meningkat nya pemerintahan yang akuntabel, efisien dan efektif serta pelayanan yang berkualitas	Kab. Karanganyar, Semua Kecamatan, Semua Kelurahan	Nilai SAKIP	87,63	Jumlah Sarana dan Prasarana Pendukung Gedung Kantor atau Bangunan Lainnya yang Dipelihara/Direhabilitasi	5 unit	Presentase Terpeliharanya Barang Milik Daerah Penunjang Urusan Pemerintah Daerah	100 %	22.000.000	50.000.000	
1	05	002			PROGRAM PENINGKATAN KETENTERAMAN DAN KETERTIBAN UMUM	3. Penguatan perlindungan keamanan, harmoni dan kegotongroyongan masyarakat dalam	Meningkat nya kualitas keagamaan dalam keberagaman	Kab. Karanganyar, Semua Kecamatan, Semua Kelurahan	Presentase Patroli Siaga Ketertiban Umum dan Ketenteraman Masyarakat	100 %					19.655.551.700	8.351.500.000	
									Presentase Warga Negara yang Mendapat Pelayanan Akibat dari Penegakkan Perda	100 %							
									Rasio Linmas terhadap Jumlah	0,68 %							

Kode	Sub Kode	Kategori	Sub Kategori	Uraian/ Bidang Urusan Pemerintahan Daerah dan Program / Kegiatan	Prioritas Daerah	Sasaran Daerah	Lokasi	Indikator Kinerja		Keragaman Sub Kegiatan		Hasil Kegiatan		Pagu Indikatif 2023	Prakiraan Maju 2024	Keterangan		
								Capaian Program									Target	Target
								Target	Target	Target	Target	Target	Target					
1	05	002	2.01	Penanganan Gangguan Ketenteraman dan Ketertiban Umum dalam 1 (Satu) Daerah Kabupaten/Kota	3, Penguatan perlindungan keamanan, harmoni dan kegotongroyongan masyarakat dalam keragaman	Meningkat nya kualitas keagamaan dalam keberagaman	Kab. Karanganyar, Semua Kecamatan, Semua Kelurahan					Presentase Tertanganinya Kasus Gangguan Ketenteraman dan Ketertiban Umum	100 %	4.298.871.700	7.096.500.000			
1	05	002	2.01	001 Pencegahan Gangguan Ketenteraman dan Ketertiban Umum Melalui Deteksi Dini dan Cegah Dini, Pembinaan dan Penyuluhan, Pelaksanaan Patroli, Pengamanan, dan Pengawasan	3, Penguatan perlindungan keamanan, harmoni dan kegotongroyongan masyarakat dalam keragaman	Meningkat nya kualitas keagamaan dalam keberagaman	Kab. Karanganyar, Semua Kecamatan, Semua Kelurahan			Jumlah Kasus Gangguan Ketenteraman dan Ketertiban Umum yang Dicegah Melalui Deteksi Dini dan Cegah Dini, Pembinaan dan Penyuluhan, Pelaksanaan Patroli, Pengamanan, dan	120 Kasus	Presentase Tertanganinya Kasus Gangguan Ketenteraman dan Ketertiban Umum	100 %	3.699.240.000	6.000.000.000			
1	05	002	2.01	002 Penindakan Atas Gangguan Ketenteraman dan Ketertiban Umum berdasarkan Perda dan Perkada Melalui Penertiban dan Penanganan Unjuk Rasa dan Kerusuhan Massa	3, Penguatan perlindungan keamanan, harmoni dan kegotongroyongan masyarakat dalam keragaman	Meningkat nya kualitas keagamaan dalam keberagaman	Kab. Karanganyar, Semua Kecamatan, Semua Kelurahan			Jumlah Kasus Gangguan Ketenteraman dan Ketertiban Umum berdasarkan Perda dan Perkada Melalui Penertiban dan Penanganan Unjuk Rasa dan Kerusuhan Massa yang Dilakukan Penindakan	120 Kasus	Presentase Tertanganinya Kasus Gangguan Ketenteraman dan Ketertiban Umum	100 %	30.000.000	200.000.000			
1	05	002	2.01	003 Koordinasi Penyelenggaraan Ketentraman dan Ketertiban Umum serta Perlindungan Masyarakat Tingkat Kabupaten/Kota	3, Penguatan perlindungan keamanan, harmoni dan kegotongroyongan masyarakat dalam keragaman	Meningkat nya kualitas keagamaan dalam keberagaman	Kab. Karanganyar, Semua Kecamatan, Semua Kelurahan			Jumlah Dokumen Hasil Pelaksanaan Koordinasi Penyelenggaraan Ketenteraman, Ketertiban Umum dan Perlindungan Masyarakat Tingkat	2 Dokumen	Presentase Tertanganinya Kasus Gangguan Ketenteraman dan Ketertiban Umum	100 %	125.000.000	198.000.000			
1	05	002	2.01	004 Pemberdayaan Perlindungan Masyarakat dalam rangka Ketentraman dan Ketertiban Umum	3, Penguatan perlindungan keamanan, harmoni dan kegotongroyongan masyarakat dalam keragaman	Meningkat nya kualitas keagamaan dalam keberagaman	Kab. Karanganyar, Semua Kecamatan, Semua Kelurahan			Jumlah Dokumen yang Memuat Hasil Pemberdayaan Perlindungan Masyarakat dalam rangka Ketenteraman dan Ketertiban Umum	1 Dokumen	Presentase Tertanganinya Kasus Gangguan Ketenteraman dan Ketertiban Umum	100 %	300.000.000	368.500.000			
1	05	002	2.01	005 Peningkatan Kapasitas SDM Satuan Polisi Pamongpraja dan Satuan Perlindungan Masyarakat Termasuk dalam Pelaksanaan Tugas yang Bernuansa Hak Asasi Manusia	3, Penguatan perlindungan keamanan, harmoni dan kegotongroyongan masyarakat dalam keragaman	Meningkat nya kualitas keagamaan dalam keberagaman	Kab. Karanganyar, Semua Kecamatan, Semua Kelurahan			Jumlah SDM Satuan Polisi Pamongpraja dan Satuan Perlindungan Masyarakat yang Ditingkatkan Kapasitasnya	200 Orang	Presentase Tertanganinya Kasus Gangguan Ketenteraman dan Ketertiban Umum	100 %	144.631.700	330.000.000			
1	05	002	2.02	Penegakan Peraturan Daerah Kabupaten/Kota dan Peraturan Bupati/Wali Kota	3, Penguatan perlindungan keamanan, harmoni dan kegotongroyongan masyarakat dalam keragaman	Meningkat nya kualitas keagamaan dalam keberagaman	Kab. Karanganyar, Semua Kecamatan, Semua Kelurahan					Meningkatnya Penegakan Perda	100 %	15.331.680.000	1.200.000.000			
1	05	002	2.02	001 Sosialisasi Penegakan Peraturan Daerah dan Peraturan Bupati/Wali Kota	3, Penguatan perlindungan keamanan, harmoni dan kegotongroyongan masyarakat dalam keragaman	Meningkat nya kualitas keagamaan dalam keberagaman	Kab. Karanganyar, Semua Kecamatan, Semua Kelurahan			Jumlah Laporan Hasil Pelaksanaan Sosialisasi Penegakan Perda/Perkada kepada Masyarakat/Kelompok Masyarakat/Pelaku Usaha/	1 Laporan	Meningkatnya Penegakan Perda	100 %	14.701.240.000	500.000.000			
										jumlah pengadaan dan pemasangan papan peringatan perda	40 buah							
1	05	002	2.02	003 Penanganan Atas Pelanggaran Peraturan Daerah dan Peraturan Bupati/Wali Kota	3, Penguatan perlindungan keamanan, harmoni dan kegotongroyongan masyarakat dalam keragaman	Meningkat nya kualitas keagamaan dalam keberagaman	Kab. Karanganyar, Semua Kecamatan, Semua Kelurahan			Jumlah Laporan Hasil Pelaksanaan Penanganan Atas Pelanggaran Peraturan Daerah dan Peraturan Gubernur yang Dapat Ditangani Sesuai SOP	12 Laporan	Meningkatnya Penegakan Perda	100 %	630.440.000	700.000.000			
1	05	002	2.03	Pembinaan Penyidik Pegawai Negeri Sipil (PPNS) Kabupaten/Kota	3, Penguatan perlindungan keamanan, harmoni dan kegotongroyongan masyarakat dalam keragaman	Meningkat nya kualitas keagamaan dalam keberagaman	Kab. Karanganyar, Semua Kecamatan, Semua Kelurahan					Presentase Pembinaan terhadap Penyidik Pegawai Negeri Sipil (PPNS)	100 %	25.000.000	55.000.000			

Kode	Sub Kode	Kategori	Sub Kategori	Uraian/ Bidang Uraian Pemertintahan Rencana Program / Kegiatan	Prioritas Daerah	Sasaran Daerah	Lokasi	Indikator Kinerja		Keruanan Sub Kegiatan		Hasil Kegiatan		Pagu Indikatif 2023	Prakiraan Maju 2024	Keterangan Prioritas Pembangunan Nasional	
								Capaian Program									
								Tolok Ukur	Target	Tolok Ukur	Target	Tolok Ukur	Target				
1	05	002	2.03	001	Pengembangan Kapasitas dan Karier PPNS	3. Penguatan perlindungan keamanan, harmoni dan kegotongroyongan masyarakat dalam keragaman	Meningkat nya kualitas keagamaan dalam keberagaman	Kab. Karanganyar, Semua Kecamatan, Semua Kelurahan	perindungan keamanan		Jumlah Laporan Hasil Pelaksanaan Peningkatan Kapasitas Pejabat PPNS dalam Mendukung Penyelenggaraan Ketertiban Umum dan Ketenteraman Masyarakat serta	12 Laporan	Presentase Pembinaan terhadap Penyidik Pegawai Negeri Sipil (PPNS)	100 %	25.000.000	55.000.000	
1	05	004			PROGRAM PENCEGAHAN, PENANGGULANGAN, PENYELAMATAN KEBAKARAN DAN PENYELAMATAN NON KEBAKARAN	1. Penguatan kapasitas masyarakat dan aparatur desa, dalam pembangunan infrastruktur dan pemasyarakatan nilai budaya produktif dan inovatif	Meningkatnya mitigasi dan penanganan bencana	Kab. Karanganyar, Semua Kecamatan, Semua Kelurahan	Presentase warga negara yang memperoleh layanan penyelamatan dan evakuasi korban kebakaran	100 %				1.003.520.000	3.300.500.000		
								Rasio WMK terhadap Luas Wilayah	32 %								
1	05	004	2.01		Pencegahan, Pengendalian, Pemadaman, Penyelamatan, dan Penanganan Bahan Berbahaya dan Beracun Kebakaran dalam Daerah Kabupaten/Kota	1. Penguatan kapasitas masyarakat dan aparatur desa, dalam pembangunan infrastruktur dan pemasyarakatan nilai budaya produktif dan inovatif	Meningkatnya mitigasi dan penanganan bencana	Kab. Karanganyar, Semua Kecamatan, Semua Kelurahan					Presentase tertanganinya kasus pemadaman kebakaran	100 %	1.003.520.000	3.108.000.000	
1	05	004	2.01	001	Pencegahan Kebakaran dalam Daerah Kabupaten/Kota	1. Penguatan kapasitas masyarakat dan aparatur desa, dalam pembangunan infrastruktur dan pemasyarakatan nilai budaya produktif dan inovatif	Meningkatnya mitigasi dan penanganan bencana	Kab. Karanganyar, Semua Kecamatan, Semua Kelurahan	Jumlah Dokumen NSPM Pencegahan/Penanggulangan Kebakaran dalam Daerah Kabupaten/Kota Setiap Tahunnya		1 Dokumen	Presentase tertanganinya kasus pemadaman kebakaran	100 %	928.520.000	1.000.000.000		
1	05	004	2.01	007	Pembinaan Aparatur Pemadam Kebakaran	1. Penguatan kapasitas masyarakat dan aparatur desa, dalam pembangunan infrastruktur dan pemasyarakatan nilai budaya produktif dan inovatif	Meningkatnya mitigasi dan penanganan bencana	Kab. Karanganyar, Semua Kecamatan, Semua Kelurahan	Jumlah Aparatur Pemadam Kebakaran yang Memiliki Sertifikasi Keterampilan Teknis dan Analisis Dalam Pencegahan dan Penanggulangan		59 Orang	Presentase tertanganinya kasus pemadaman kebakaran	100 %	75.000.000	75.000.000		
DAL														26.906.435.000	25.675.425.750		

**Penetapan Rencana Kerja Pemerintah Daerah (RKPD)
Kabupaten Karanganyar
Tahun 2023**

OPD : Badan Penanggulangan Bencana Daerah

ode	URUSAN PEMERINTAHAN WAJIB YANG BERKAITAN DENGAN PELAYANAN KETENTERAMAN DAN KETERTIBAN UMUM SERTA PERLINDUNGAN	Prioritas Daerah	Sasaran Daerah	Lokasi	Indikator Kinerja		Keuangan Sub Kegiatan		Hasil Kegiatan		Pagu Indikatif 2023	Prakiraan Maju 2024	Keterangan		
					Capaian Program	Target	Target	Target	Target	Target					
					Tolok Ukur	Target	Tolok Ukur	Target	Tolok Ukur	Target			Prioritas Pembangunan Nasional		
1	URUSAN PEMERINTAHAN WAJIB YANG BERKAITAN DENGAN PELAYANAN KETENTERAMAN DAN KETERTIBAN UMUM SERTA PERLINDUNGAN														
1	05										6.021.594.000	10.238.000.000			
1	05	001									3.728.554.000	7.123.000.000			
1	05	001	2.01	Perencanaan, Penganggaran, dan Evaluasi Kinerja Perangkat Daerah	8. Peningkatan pemerintahan yang maju, inovatif, akuntabel dan mantap.	Meningkat nya pemerintahan yang akuntabel, efisien dan efektif serta pelayanan yang berkualitas	Kab. Karanganyar, Semua Kecamatan, Semua Kelurahan	Nilai SAKIP	67			Presentase tersedianya dokumen perencanaan dan evaluasi kinerja OPD	100 %	40.000.000	-
1	05	001	2.01	001 Penyusunan Dokumen Perencanaan Perangkat Daerah	8. Peningkatan pemerintahan yang maju, inovatif, akuntabel dan mantap.	Meningkat nya pemerintahan yang akuntabel, efisien dan efektif serta pelayanan yang berkualitas	Kab. Karanganyar, Semua Kecamatan, Semua Kelurahan	Nilai SAKIP	67	Jumlah Dokumen Perencanaan Perangkat Daerah	1 Dokumen	Presentase tersedianya dokumen perencanaan dan evaluasi kinerja OPD	100 %	40.000.000	-
1	05	001	2.02	Administrasi Keuangan Perangkat Daerah	8. Peningkatan pemerintahan yang maju, inovatif, akuntabel dan mantap.	Meningkat nya pemerintahan yang akuntabel, efisien dan efektif serta pelayanan yang berkualitas	Kab. Karanganyar, Semua Kecamatan, Semua Kelurahan	Nilai SAKIP	67			Terlaksananya Administrasi Keuangan BPBD	100%	1.912.154.000	2.105.000.000
1	05	001	2.02	001 Penyediaan Gaji dan Tunjangan ASN	8. Peningkatan pemerintahan yang maju, inovatif, akuntabel dan mantap.	Meningkat nya pemerintahan yang akuntabel, efisien dan efektif serta pelayanan yang berkualitas	Kab. Karanganyar, Semua Kecamatan, Semua Kelurahan	Nilai SAKIP	67	Jumlah Orang yang Menerima Gaji dan Tunjangan ASN	19 orang/bulan	Terlaksananya Administrasi Keuangan BPBD	100%	1.907.154.000	2.100.000.000
1	05	001	2.02	005 Koordinasi dan Penyusunan Laporan Keuangan Akhir Tahun SKPD	8. Peningkatan pemerintahan yang maju, inovatif, akuntabel dan mantap.	Meningkat nya pemerintahan yang akuntabel, efisien dan efektif serta pelayanan yang berkualitas	Kab. Karanganyar, Semua Kecamatan, Semua Kelurahan	Nilai SAKIP	67	Jumlah Laporan Keuangan Akhir Tahun SKPD dan Laporan Hasil Koordinasi Penyusunan Laporan Keuangan Akhir Tahun SKPD	1 laporan	Terlaksananya Administrasi Keuangan BPBD	100%	5.000.000	5.000.000
1	05	001	2.05	Administrasi Kepegawaian Perangkat Daerah	8. Peningkatan pemerintahan yang maju, inovatif, akuntabel dan mantap.	Meningkat nya pemerintahan yang akuntabel, efisien dan efektif serta pelayanan yang berkualitas	Kab. Karanganyar, Semua Kecamatan, Semua Kelurahan	Nilai SAKIP	67			Terlaksananya administrasi Kepegawaian BPBD	100%	100.000.000	175.000.000
1	05	001	2.05	009 Pendidikan dan Pelatihan Pegawai Berdasarkan Tugas dan Fungsi	8. Peningkatan pemerintahan yang maju, inovatif, akuntabel dan mantap.	Meningkat nya pemerintahan yang akuntabel, efisien dan efektif serta pelayanan yang berkualitas	Kab. Karanganyar, Semua Kecamatan, Semua Kelurahan	Nilai SAKIP	67	Jumlah Pegawai Berdasarkan Tugas dan Fungsi yang Mengikuti Pendidikan dan Pelatihan	65 orang	Terlaksananya administrasi Kepegawaian BPBD	100%	100.000.000	100.000.000
1	05	001	2.06	Administrasi Umum Perangkat Daerah	8. Peningkatan pemerintahan yang maju, inovatif, akuntabel dan mantap.	Meningkat nya pemerintahan yang akuntabel, efisien dan efektif serta pelayanan yang berkualitas	Kab. Karanganyar, Semua Kecamatan, Semua Kelurahan	Nilai SAKIP	67			Presentase Pemenuhan Kebutuhan Kantor	100 %	223.400.000	268.000.000
1	05	001	2.06	001 Penyediaan Komponen Instalasi Listrik/Penerangan Bangunan Kantor	8. Peningkatan pemerintahan yang maju, inovatif, akuntabel dan mantap.	Meningkat nya pemerintahan yang akuntabel, efisien dan efektif serta pelayanan yang berkualitas	Kab. Karanganyar, Semua Kecamatan, Semua Kelurahan	Nilai SAKIP	67	Jumlah Paket Komponen Instalasi Listrik/Penerangan Bangunan Kantor yang Disediakan	10 paket	Presentase Pemenuhan Kebutuhan Kantor	100 %	12.900.000	10.000.000
1	05	001	2.06	002 Penyediaan Peralatan dan Perlengkapan Kantor	8. Peningkatan pemerintahan yang maju, inovatif, akuntabel dan mantap.	Meningkat nya pemerintahan yang akuntabel, efisien dan efektif serta pelayanan yang berkualitas	Kab. Karanganyar, Semua Kecamatan, Semua Kelurahan	Nilai SAKIP	67	Jumlah Paket Peralatan dan Perlengkapan Kantor yang Disediakan	50 paket	Presentase Pemenuhan Kebutuhan Kantor	100 %	15.000.000	20.000.000

Ode				Urusan/Bidang/Usuran Pemertintahan Daerah dan Program / Kegiatan	Prioritas Daerah	Sasaran Daerah	Lokasi	Indikator Kinerja	Keruanan Sub Kegiatan	Pagu Indikatif 2023	Prakiraan Maju 2024	Keterangan					
								Capaian Program					Hasil Kegiatan	Prioritas Pembangunan Nasional			
								Tolok Ukur					Target	Tolok Ukur	Target	Tolok Ukur	Target
1	05	001	2.06	003	Penyediaan Peralatan Rumah Tangga	8. Peningkatan pemerintahan yang maju, inovatif, akuntabel dan mantap.	Meningkat nya pemerintahan yang akuntabel, efisien dan efektif serta pelayanan yang berkualitas	Kab. Karanganyar, Semua Kecamatan, Semua Kelurahan	Nilai SAKIP	67	Jumlah Paket Peralatan Rumah Tangga yang Disediakan	20 paket	Presentase Pemenuhan Kebutuhan Kantor	100 %	15.000.000	10.000.000	
1	05	001	2.06	005	Penyediaan Barang Cetak dan Penggandaan	8. Peningkatan pemerintahan yang maju, inovatif, akuntabel dan mantap.	Meningkat nya pemerintahan yang akuntabel, efisien dan efektif serta pelayanan yang berkualitas	Kab. Karanganyar, Semua Kecamatan, Semua Kelurahan	Nilai SAKIP	67	Jumlah Paket Barang Cetak dan Penggandaan yang Disediakan	11 paket	Presentase Pemenuhan Kebutuhan Kantor	100 %	12.500.000	15.000.000	
1	05	001	2.06	006	Penyediaan Bahan Bacaan dan Peraturan Perundang-undangan	8. Peningkatan pemerintahan yang maju, inovatif, akuntabel dan mantap.	Meningkat nya pemerintahan yang akuntabel, efisien dan efektif serta pelayanan yang berkualitas	Kab. Karanganyar, Semua Kecamatan, Semua Kelurahan	Nilai SAKIP	67	Jumlah Dokumen Bahan Bacaan dan Peraturan Perundang-Undangan yang Disediakan	2 dokumen	Presentase Pemenuhan Kebutuhan Kantor	100 %	3.000.000	3.000.000	
1	05	001	2.06	009	Penyelenggaraan Rapat Koordinasi dan Konsultasi SKPD	8. Peningkatan pemerintahan yang maju, inovatif, akuntabel dan mantap.	Meningkat nya pemerintahan yang akuntabel, efisien dan efektif serta pelayanan yang berkualitas	Kab. Karanganyar, Semua Kecamatan, Semua Kelurahan	Nilai SAKIP	67	Jumlah Laporan Penyelenggaraan Rapat Koordinasi dan Konsultasi SKPD	200 laporan	Presentase Pemenuhan Kebutuhan Kantor	100 %	150.000.000	200.000.000	
1	05	001	2.06	010	Penatausahaan Arsip Dinamis pada SKPD	8. Peningkatan pemerintahan yang maju, inovatif, akuntabel dan mantap.	Meningkat nya pemerintahan yang akuntabel, efisien dan efektif serta pelayanan yang berkualitas	Kab. Karanganyar, Semua Kecamatan, Semua Kelurahan	Nilai SAKIP	67	Jumlah Dokumen Penatausahaan Arsip Dinamis pada SKPD	100 Dokumen	Presentase Pemenuhan Kebutuhan Kantor	100 %	15.000.000	10.000.000	
1	05	001	2.07		Pengadaan Barang Milik Daerah Penunjang Urusan Pemerintah Daerah	8. Peningkatan pemerintahan yang maju, inovatif, akuntabel dan mantap.	Meningkat nya pemerintahan yang akuntabel, efisien dan efektif serta pelayanan yang berkualitas	Kab. Karanganyar, Semua Kecamatan, Semua Kelurahan	Nilai SAKIP	67			Terlaksananya Pengadaan Barang Milik Daerah Penunjang Urusan Pemerintah Daerah pada BPBD	100 %	1.045.000.000	4.055.000.000	
1	05	001	2.07	005	Pengadaan Mebel	8. Peningkatan pemerintahan yang maju, inovatif, akuntabel dan mantap.	Meningkat nya pemerintahan yang akuntabel, efisien dan efektif serta pelayanan yang berkualitas	Kab. Karanganyar, Semua Kecamatan, Semua Kelurahan	Nilai SAKIP	67	Jumlah Paket Mebel yang Disediakan	30 unit	Terlaksananya Pengadaan Barang Milik Daerah Penunjang Urusan Pemerintah Daerah pada BPBD	100 %	15.000.000	25.000.000	
1	05	001	2.07	006	Pengadaan Peralatan dan Mesin Lainnya	8. Peningkatan pemerintahan yang maju, inovatif, akuntabel dan mantap.	Meningkat nya pemerintahan yang akuntabel, efisien dan efektif serta pelayanan yang berkualitas	Kab. Karanganyar, Semua Kecamatan, Semua Kelurahan	Nilai SAKIP	67	Jumlah Unit Peralatan dan Mesin Lainnya yang Disediakan	6 unit	Terlaksananya Pengadaan Barang Milik Daerah Penunjang Urusan Pemerintah Daerah pada BPBD	100 %	30.000.000	30.000.000	
1	05	001	2.07	009	Pengadaan Gedung Kantor atau Bangunan Lainnya	8. Peningkatan pemerintahan yang maju, inovatif, akuntabel dan mantap.	Meningkat nya pemerintahan yang akuntabel, efisien dan efektif serta pelayanan yang berkualitas	Kab. Karanganyar, Semua Kecamatan, Semua Kelurahan	Nilai SAKIP	67	Jumlah Unit Gedung Kantor atau Bangunan Lainnya yang Disediakan	1 unit	Terlaksananya Pengadaan Barang Milik Daerah Penunjang Urusan Pemerintah Daerah pada BPBD	100 %	1.000.000.000	4.000.000.000	
1	05	001	2.08		Penyediaan Jasa Penunjang Urusan Pemerintahan Daerah	8. Peningkatan pemerintahan yang maju, inovatif, akuntabel dan mantap.	Meningkat nya pemerintahan yang akuntabel, efisien dan efektif serta pelayanan yang berkualitas	Kab. Karanganyar, Semua Kecamatan, Semua Kelurahan	Nilai SAKIP	67			Terlaksananya Penyediaan jasa Penunjang Urusan Pemerintah Daerah pada BPBD	100%	98.000.000	105.000.000	
1	05	001	2.08	001	Penyediaan Jasa Surat Menyurat	8. Peningkatan pemerintahan yang maju, inovatif, akuntabel dan mantap.	Meningkat nya pemerintahan yang akuntabel, efisien dan efektif serta pelayanan yang berkualitas	Kab. Karanganyar, Semua Kecamatan, Semua Kelurahan	Nilai SAKIP	67	Jumlah Laporan Penyediaan Jasa Surat Menyurat	300 laporan	Terlaksananya Penyediaan jasa Penunjang Urusan Pemerintah Daerah pada BPBD	100 %	3.000.000	5.000.000	
1	05	001	2.08	002	Penyediaan Jasa Komunikasi, Sumber Daya Air dan Listrik	8. Peningkatan pemerintahan yang maju, inovatif, akuntabel dan mantap.	Meningkat nya pemerintahan yang akuntabel, efisien dan efektif serta pelayanan yang berkualitas	Kab. Karanganyar, Semua Kecamatan, Semua Kelurahan	Nilai SAKIP	67	Jumlah Laporan Penyediaan Jasa Komunikasi, Sumber Daya Air dan Listrik yang Disediakan	36 laporan	Terlaksananya Penyediaan jasa Penunjang Urusan Pemerintah Daerah pada BPBD	100 %	95.000.000	100.000.000	
1	05	001	2.09		Pemeliharaan Barang Milik Daerah Penunjang Urusan Pemerintahan Daerah	8. Peningkatan pemerintahan yang maju, inovatif, akuntabel dan mantap.	Meningkat nya pemerintahan yang akuntabel, efisien dan efektif serta pelayanan yang berkualitas	Kab. Karanganyar, Semua Kecamatan, Semua Kelurahan	Nilai SAKIP	67			Terlaksananya Pemeliharaan Barang Milik Daerah Penunjang Urusan Pemerintah Daerah pada BPBD	100%	310.000.000	415.000.000	
1	05	001	2.09	002	Penyediaan Jasa Pemeliharaan, Biaya Pemeliharaan, Pajak dan Perizinan Kendaraan Dinas Operasional atau Lapangan	8. Peningkatan pemerintahan yang maju, inovatif, akuntabel dan mantap.	Meningkat nya pemerintahan yang akuntabel, efisien dan efektif serta pelayanan yang berkualitas	Kab. Karanganyar, Semua Kecamatan, Semua Kelurahan	Nilai SAKIP	67	Jumlah Kendaraan Dinas Operasional atau Lapangan yang Dipelihara dan Dibayarkan Pajak dan	21 unit	Terlaksananya Pemeliharaan Barang Milik Daerah Penunjang Urusan Pemerintah Daerah pada BPBD	100%	230.000.000	300.000.000	
1	05	001	2.09	005	Pemeliharaan Mebel	8. Peningkatan pemerintahan yang maju, inovatif, akuntabel dan mantap.	Meningkat nya pemerintahan yang akuntabel, efisien dan efektif serta pelayanan yang berkualitas	Kab. Karanganyar, Semua Kecamatan, Semua Kelurahan	Nilai SAKIP	67	Jumlah Mebel yang Dipelihara	20 unit	Terlaksananya Pemeliharaan Barang Milik Daerah Penunjang Urusan Pemerintah Daerah pada BPBD	100%	10.000.000	10.000.000	

Ode				Urusan/bidang/urusan Pemertintahan Daerah dan Program /Kegiatan	Prioritas Daerah	Sasaran Daerah	Lokasi	Indikator Kinerja	Keruanan Sub Kegiatan	Pagu Indikatif 2023	Prakiraan Maju 2024	Keterangan						
								Capaian Program					Hasil Kegiatan	Prioritas Pembangunan Nasional				
								Tolok Ukur					Target	Tolok Ukur	Target	Tolok Ukur	Target	
1	05	001	2.09	006	Pemeliharaan Peralatan dan Mesin Lainnya	8. Peningkatan pemerintahan yang maju, inovatif, akuntabel dan mantap.	Meningkat nya pemerintahan yang akuntabel, efisien dan efektif serta pelayanan yang berkualitas	Kab. Karanganyar, Semua Kecamatan, Semua Kelurahan	Nilai SAKIP	67	Jumlah Peralatan dan Mesin Lainnya yang Dipelihara	0 Unit	Terlaksananya Pemeliharaan Barang Milik Daerah Penunjang Urusan Pemerintah Daerah pada BPBD	100%	60.000.000	75.000.000		
											Jumlah Peralatan dan Mesin Lainnya yang Dipelihara	150 unit						
1	05	001	2.09	009	Pemeliharaan/Rehabilitasi Gedung Kantor dan Bangunan Lainnya	8. Peningkatan pemerintahan yang maju, inovatif, akuntabel dan mantap.	Meningkat nya pemerintahan yang akuntabel, efisien dan efektif serta pelayanan yang berkualitas	Kab. Karanganyar, Semua Kecamatan, Semua Kelurahan	Nilai SAKIP	67	Jumlah Gedung Kantor dan Bangunan Lainnya yang Dipelihara/Direhabilitasi	1 unit	Terlaksananya Pemeliharaan Barang Milik Daerah Penunjang Urusan Pemerintah Daerah pada BPBD	100%	10.000.000	30.000.000		
1	05	003			PROGRAM PENANGGULANGAN BENCANA	1. Penguatan kapasitas masyarakat dan aparatur desa, dalam pembangunan infrastruktur dan pemasyarakatan nilai budaya produktif dan inovatif	Meningkatnya mitigasi dan penanganan bencana	Kab. Karanganyar, Semua Kecamatan, Semua Kelurahan	Indeks Ketahanan Daerah (IKD) dalam Penanggulangan Bencana	0,8					2.293.040.000	3.115.000.000		
									Persentase pelayanan informasi rawan bencana	100%								
									Persentase Pelayanan Pencegahan dan kesiapsiagaan terhadap bencana	9,04								
									Persentase Pelayanan Penyelamatan dan Evakuasi Korban Bencana	100%								
1	05	003	2.01		Pelayanan Informasi Rawan Bencana Kabupaten/Kota	1. Penguatan kapasitas masyarakat dan aparatur desa, dalam pembangunan infrastruktur dan pemasyarakatan nilai budaya produktif dan inovatif	Meningkatnya mitigasi dan penanganan bencana	Kab. Karanganyar, Semua Kecamatan, Semua Kelurahan					Terlaksananya pelayanan Informasi rawan bencana	100 %	25.000.000	130.000.000		
1	05	003	2.01	002	Sosialisasi, Komunikasi, Informasi dan Edukasi (KIE) Rawan Bencana Kabupaten/Kota (Per Jenis Bencana)	1. Penguatan kapasitas masyarakat dan aparatur desa, dalam pembangunan infrastruktur dan pemasyarakatan nilai budaya produktif dan inovatif.	Meningkatnya mitigasi dan penanganan bencana	Kab. Karanganyar, Semua Kecamatan, Semua Kelurahan			Jumlah Orang yang Mendapatkan Sosialisasi, Komunikasi, Informasi dan Edukasi (KIE) Rawan Bencana Kabupaten/Kota (Per Jenis Bencana) Secara Tatap Muka kepada Penduduk yang Tinggal di Daerah Rawan Bencana Sesuai Jenis Ancaman yang Ada di Kawasan Tempat Tinggalnya	100 orang	Terlaksananya pelayanan Informasi rawan bencana	100 %	25.000.000	130.000.000		
1	05	003	2.02		Pelayanan Pencegahan dan Kesiapsiagaan Terhadap Bencana	1. Penguatan kapasitas masyarakat dan aparatur desa, dalam pembangunan infrastruktur dan pemasyarakatan nilai budaya produktif dan inovatif	Meningkatnya mitigasi dan penanganan bencana	Kab. Karanganyar, Semua Kecamatan, Semua Kelurahan					Terlaksananya pelayanan Pencegahan dan Kesiapsiagaan terhadap bencana	100 %	435.000.000	960.000.000		
1	05	003	2.02	001	Penyusunan Rencana Penanggulangan Bencana Kabupaten/Kota	1. Penguatan kapasitas masyarakat dan aparatur desa, dalam pembangunan infrastruktur dan pemasyarakatan nilai budaya produktif dan inovatif.	Meningkatnya mitigasi dan penanganan bencana	Kab. Karanganyar, Semua Kecamatan, Semua Kelurahan			Jumlah Dokumen Rencana Penanggulangan Bencana yang Dilegalisasi	1 dokumen	Terlaksananya pelayanan Pencegahan dan Kesiapsiagaan terhadap bencana	100 %	150.000.000	-		
1	05	003	2.02	002	Pelatihan Pencegahan dan Mitigasi Bencana Kabupaten/Kota	1. Penguatan kapasitas masyarakat dan aparatur desa, dalam pembangunan infrastruktur dan pemasyarakatan nilai budaya produktif dan inovatif.	Meningkatnya mitigasi dan penanganan bencana	Kab. Karanganyar, Semua Kecamatan, Semua Kelurahan			Jumlah Warga Negara dan Aparatur yang Mengikuti Pelatihan Pencegahan dan Mitigasi Bencana	100 orang	Terlaksananya pelayanan Pencegahan dan Kesiapsiagaan terhadap bencana	100 %	90.000.000	150.000.000		

Ode				Urusan/Bidang Urusan Pemerintah Daerah dan Program/Kegiatan	Prioritas Daerah	Sasaran Daerah	Lokasi	Indikator Kinerja		Keruanan Sub Kegiatan		Hasil Kegiatan		Pagu Indikatif 2023	Prakiraan Maju 2024	Keterangan	
								Capaian Program									
								Tolok Ukur	Target	Tolok Ukur	Target	Tolok Ukur	Target				
1	05	003	2.02	004	Penyediaan Peralatan Perlindungan dan Kesiapsiagaan Terhadap Bencana	1. Penguatan kapasitas masyarakat dan aparatur desa, dalam pembangunan infrastruktur dan pemasyarakatan nilai budaya produktif dan inovatif.	Meningkatnya mitigasi dan penanganan bencana	Kab. Karanganyar, Semua Kecamatan, Semua Kelurahan			Jumlah Peralatan Penyelamatan Diri bagi Individu Warga Negara, Keluarga, maupun Petugas	15 unit	Terlaksananya pelayanan Pencegahan dan Kesiapsiagaan terhadap bencana	100 %	30.000.000	150.000.000	
1	05	003	2.02	006	Penguatan Kapasitas Kawasan untuk Pencegahan dan Kesiapsiagaan	1. Penguatan kapasitas masyarakat dan aparatur desa, dalam pembangunan infrastruktur dan pemasyarakatan nilai budaya produktif dan inovatif.	Meningkatnya mitigasi dan penanganan bencana	Kab. Karanganyar, Semua Kecamatan, Semua Kelurahan			Jumlah Kawasan yang Ditingkatkan Kapasitasnya dalam Pencegahan dan Kesiapsiagaan Bencana	1 kawasan	Terlaksananya pelayanan Pencegahan dan Kesiapsiagaan terhadap bencana	100 %	50.000.000	300.000.000	
1	05	003	2.02	007	Penanganan Pascabencana Kabupaten/Kota	1. Penguatan kapasitas masyarakat dan aparatur desa, dalam pembangunan infrastruktur dan pemasyarakatan nilai budaya produktif dan inovatif.	Meningkatnya mitigasi dan penanganan bencana	Kab. Karanganyar, Semua Kecamatan, Semua Kelurahan			Jumlah masyarakat korban bencana yang mendapat pelatihan pemberdayaan ekonomi	100 orang	Terlaksananya pelayanan Pencegahan dan Kesiapsiagaan terhadap bencana	100 %	75.000.000	200.000.000	
											Jumlah orang yang mengikuti pelatihan	0 orang					
											Tersedianya Biaya operasional Penyerahan Bansos untuk korban bencana alam	12 bulan					
1	05	003	2.02	008	Pengembangan Kapasitas Tim Reaksi Cepat (TRC) Bencana Kabupaten/Kota	1. Penguatan kapasitas masyarakat dan aparatur desa, dalam pembangunan infrastruktur dan pemasyarakatan nilai budaya produktif dan inovatif.	Meningkatnya mitigasi dan penanganan bencana	Kab. Karanganyar, Semua Kecamatan, Semua Kelurahan			Jumlah Personil TRC yang Dikembangkan Kapasitas Teknis dan Manajerialnya	50 orang	Terlaksananya pelayanan Pencegahan dan Kesiapsiagaan terhadap bencana	100 %	35.000.000	60.000.000	
1	05	003	2.02	010	Gladi Kesiapsiagaan Terhadap Bencana	1. Penguatan kapasitas masyarakat dan aparatur desa, dalam pembangunan infrastruktur dan pemasyarakatan nilai budaya produktif dan inovatif.	Meningkatnya mitigasi dan penanganan bencana	Kab. Karanganyar, Semua Kecamatan, Semua Kelurahan			Jumlah Aparatur dan Warga Negara yang Mengikuti Gladi Kesiapsiagaan	50 orang	Terlaksananya pelayanan Pencegahan dan Kesiapsiagaan terhadap bencana	100 %	5.000.000	100.000.000	
1	05	003	2.03		Pelayanan Penyelamatan dan Evakuasi Korban Bencana	1. Penguatan kapasitas masyarakat dan aparatur desa, dalam pembangunan infrastruktur dan pemasyarakatan nilai budaya produktif dan inovatif.	Meningkatnya mitigasi dan penanganan bencana	Kab. Karanganyar, Semua Kecamatan, Semua Kelurahan					Terlaksananya Pelayanan Penyelamatan dan Evakuasi Korban Bencana	100%	1.828.040.000	2.000.000.000	
1	05	003	2.03	003	Pencarian, Pertolongan dan Evakuasi Korban Bencana Kabupaten/Kota	1. Penguatan kapasitas masyarakat dan aparatur desa, dalam pembangunan infrastruktur dan pemasyarakatan nilai budaya produktif dan inovatif.	Meningkatnya mitigasi dan penanganan bencana	Kab. Karanganyar, Semua Kecamatan, Semua Kelurahan			Jumlah Korban yang Berhasil Ditemukan, Ditolong, dan Dievakuasi Per Jenis Kejadian Bencana	500 orang	Terlaksananya Pelayanan Penyelamatan dan Evakuasi Korban Bencana	100 %	1.718.040.000	1.800.000.000	
1	05	003	2.03	004	Penyediaan Logistik Penyelamatan dan Evakuasi Korban Bencana Kabupaten/Kota	1. Penguatan kapasitas masyarakat dan aparatur desa, dalam pembangunan infrastruktur dan pemasyarakatan nilai budaya produktif dan inovatif.	Meningkatnya mitigasi dan penanganan bencana	Kab. Karanganyar, Semua Kecamatan, Semua Kelurahan			Jumlah Korban Bencana yang Mendapatkan Distribusi Logistik Penyelamatan dan Evakuasi Korban Bencana	500 orang	Terlaksananya Pelayanan Penyelamatan dan Evakuasi Korban Bencana	100 %	110.000.000	200.000.000	
1	05	003	2.04		Penataan Sistem Dasar Penanggulangan Bencana	1. Penguatan kapasitas masyarakat dan aparatur desa, dalam pembangunan infrastruktur dan pemasyarakatan nilai budaya produktif dan inovatif.	Meningkatnya mitigasi dan penanganan bencana	Kab. Karanganyar, Semua Kecamatan, Semua Kelurahan					Terlaksananya Penataan Sistem Dasar Penanggulangan Bencana	100%	5.000.000	25.000.000	

Kode					Urusan/bidang/urusan Pemertintahan Desak dan Desaw / Kegiatan	Prioritas Daerah	Sasaran Daerah	Lokasi	Indikator Kinerja		Keruanan Sub Kegiatan		Hasil Kegiatan		Pagu Indikatif 2023	Prakiraan Maju 2024	Keterangan Prioritas Pembangunan Nasional
									Capaian Program								
								Tolok Ukur	Target	Tolok Ukur	Target	Tolok Ukur	Target				
1	05	003	2.04	003	Kerja Sama antar Lembaga dan Kemitraan dalam Penanggulangan Bencana Kabupaten/Kota	1. Penguatan kapasitas masyarakat dan aparatatur desa, dalam pembangunan infrastruktur dan pemasyarakatan nilai budaya produktif dan inovatif.	Meningkatnya mitigasi dan penanganan bencana	Kab. Karanganyar, Semua Kecamatan, Semua Kelurahan			Jumlah Dokumen Kerja Sama antar Lembaga dan Kemitraan dalam Penanggulangan Bencana	0 Dokumen	Terlaksananya Penataan Sistem Dasar Penanggulangan Bencana	100 %	5.000.000	25.000.000	
											1 kegiatan						
DTAL															6.021.594.000	10.238.000.000	

**Penetapan Rencana Kerja Pemerintah Daerah (RKPD)
Kabupaten Karanganyar
Tahun 2023**

OPD : Dinas Sosial

ode					Prioritas Daerah	Sasaran Daerah	Lokasi	Indikator Kinerja		Keuangan Sub		Hasil Kegiatan		Pagu Indikatif 2023	Prakiraan Maju 2024	Keterangan
								Capaian Program	Target	Keuangan Sub	Target	Hasil Kegiatan	Target			
								Tolok Ukur	Target	Tolok Ukur	Target	Tolok Ukur	Target			Prioritas Pembangunan
1						URUSAN PEMERINTAHAN WAJIB YANG BERKAITAN DENGAN PELAYANAN										
1	06					URUSAN PEMERINTAHAN BIDANG								8.004.332.000	8.906.700.000	
1	06	001				PROGRAM PENUNJANG URUSAN PEMERINTAHAN DAERAH KABUPATEN/KOTA	8. Peningkatan pemerintahan yang maju, inovatif, akuntabel dan mantap.	Meningkatnya pemerintahan yang akuntabel, efisien dan efektif serta pelayanan yang berkualitas	Kab. Karanganyar, Semua Kecamatan, Semua Kelurahan	Nilai SAKIP	79,44	Nilai SAKIP Perangkat Daerah	79,44 nilai	5.007.810.000	5.591.700.000	
1	06	001	2.01			Perencanaan, Penganggaran, dan Evaluasi Kinerja Perangkat Daerah	8. Peningkatan pemerintahan yang maju, inovatif, akuntabel dan mantap.	Meningkatnya pemerintahan yang akuntabel, efisien dan efektif serta pelayanan yang berkualitas	Kab. Karanganyar, Semua Kecamatan, Semua Kelurahan	Nilai SAKIP	79,44	Cakupan Penunjang Urusan Pemerintahan Daerah	100 %	221.800.000	245.000.000	
1	06	001	2.01	001		Penyusunan Dokumen Perencanaan Perangkat Daerah	8. Peningkatan pemerintahan yang maju, inovatif, akuntabel dan mantap.	Meningkatnya pemerintahan yang akuntabel, efisien dan efektif serta pelayanan yang berkualitas	Kab. Karanganyar, Semua Kecamatan, Semua Kelurahan	Nilai SAKIP	79,44	Dokumen perencanaan dan pelaporan yang tersedia	4 dokumen	20.000.000	25.000.000	
1	06	001	2.01	006		Koordinasi dan Penyusunan Laporan Capaian Kinerja dan Ikhtisar Realisasi Kinerja SKPD	8. Peningkatan pemerintahan yang maju, inovatif, akuntabel dan mantap.	Meningkatnya pemerintahan yang akuntabel, efisien dan efektif serta pelayanan yang berkualitas	Kab. Karanganyar, Semua Kecamatan, Semua Kelurahan	Nilai SAKIP	79,44	Jumlah tenaga administrasi kegiatan pengelolaan keuangan, barang dan perencanaan yang terbayar	4 orang/bulan	201.800.000	220.000.000	
												Tersusunnya Dokumen Perencanaan dan Pengendalian	2 dokumen			
												Volume penyediaan ATK untuk penyusunan laporan pengelolaan	11 macam			
1	06	001	2.02			Administrasi Keuangan Perangkat Daerah	8. Peningkatan pemerintahan yang maju, inovatif, akuntabel dan mantap.	Meningkatnya pemerintahan yang akuntabel, efisien dan efektif serta pelayanan yang berkualitas	Kab. Karanganyar, Semua Kecamatan, Semua Kelurahan	Nilai SAKIP	79,44	Cakupan Penunjang Urusan Pemerintahan Daerah	100 %	3.222.990.000	3.500.000.000	
1	06	001	2.02	001		Penyediaan Gaji dan Tunjangan ASN	8. Peningkatan pemerintahan yang maju, inovatif, akuntabel dan mantap.	Meningkatnya pemerintahan yang akuntabel, efisien dan efektif serta pelayanan yang berkualitas	Kab. Karanganyar, Semua Kecamatan, Semua Kelurahan	Nilai SAKIP	79,44	Terpenuhinya Gaji dan Tunjangan ASN	14 bulan	3.222.990.000	3.500.000.000	
1	06	001	2.06			Administrasi Umum Perangkat Daerah	8. Peningkatan pemerintahan yang maju, inovatif, akuntabel dan mantap.	Meningkatnya pemerintahan yang akuntabel, efisien dan efektif serta pelayanan yang berkualitas	Kab. Karanganyar, Semua Kecamatan, Semua Kelurahan	Nilai SAKIP	79,44	Cakupan Penunjang Urusan Pemerintahan Daerah	100 %	548.000.000	637.300.000	
1	06	001	2.06	001		Penyediaan Komponen Instalasi Listrik/Penerangan Bangunan Kantor	8. Peningkatan pemerintahan yang maju, inovatif, akuntabel dan mantap.	Meningkatnya pemerintahan yang akuntabel, efisien dan efektif serta pelayanan yang berkualitas	Kab. Karanganyar, Semua Kecamatan, Semua Kelurahan	Nilai SAKIP	79,44	Jumlah komponen instalasi listrik yang tersedia	12 bulan	27.000.000	29.700.000	
1	06	001	2.06	002		Penyediaan Peralatan dan Perlengkapan Kantor	8. Peningkatan pemerintahan yang maju, inovatif, akuntabel dan mantap.	Meningkatnya pemerintahan yang akuntabel, efisien dan efektif serta pelayanan yang berkualitas	Kab. Karanganyar, Semua Kecamatan, Semua Kelurahan	Nilai SAKIP	79,44	Jumlah penyediaan kebutuhan alat tulis kantor	12 bulan	66.000.000	72.600.000	
1	06	001	2.06	005		Penyediaan Barang Cetak dan Penggandaan	8. Peningkatan pemerintahan yang maju, inovatif, akuntabel dan mantap.	Meningkatnya pemerintahan yang akuntabel, efisien dan efektif serta pelayanan yang berkualitas	Kab. Karanganyar, Semua Kecamatan, Semua Kelurahan	Nilai SAKIP	79,44	Jumlah barang cetak dan penggandaan yang tersedia	12 bulan	30.000.000	35.000.000	
1	06	001	2.06	008		Fasilitas Kunjungan Tamu	8. Peningkatan pemerintahan yang maju, inovatif, akuntabel dan mantap.	Meningkatnya pemerintahan yang akuntabel, efisien dan efektif serta pelayanan yang berkualitas	Kab. Karanganyar, Semua Kecamatan, Semua Kelurahan	Nilai SAKIP	79,44	Jumlah konsumsi rapat dinas/penataran/penyuluhan/kursus dan kegiatan sejenis lainnya yang disediakan	12 bulan	75.000.000	100.000.000	
1	06	001	2.06	009		Penyelenggaraan Rapat Koordinasi dan Konsultasi SKPD	8. Peningkatan pemerintahan yang maju, inovatif, akuntabel dan mantap.	Meningkatnya pemerintahan yang akuntabel, efisien dan efektif serta pelayanan yang berkualitas	Kab. Karanganyar, Semua Kecamatan, Semua Kelurahan	Nilai SAKIP	79,44	Volume pelaksanaan rapat-rapat koordinasi dan konsultasi kedalam dan luar negeri.	12 bulan	350.000.000	400.000.000	

Ode				Urusan/Bidang Urusan Pemerintahan Daerah dan Program/Kegiatan	Prioritas Daerah	Sasaran Daerah	Lokasi	Indikator Kinerja	Keruangan Sub-Kegiatan	Pagu Indikatif 2023	Prakiraan Maju 2024	Keterangan				
								Capaian Program					Hasil Kegiatan	Prioritas Pembangunan Nasional		
								Tolok Ukur					Target	Tolok Ukur	Target	
1	06	001	2.07	Pengadaan Barang Milik Daerah Penunjang Urusan Pemerintah Daerah	8. Peningkatan pemerintahan yang maju, inovatif, akuntabel dan mantap.	Meningkat nya pemerintahan yang akuntabel, efisien dan efektif serta pelayanan yang berkualitas	Kab. Karanganyar, Semua Kecamatan, Semua Kelurahan	Nilai SAKIP	79,44	Cakupan Penunjang Urusan Pemerintahan Daerah	100 %	Terwujudnya Sarana dan Prasarana Kantor	100%	30.000.000	40.000.000	
1	06	001	2.07	006 Pengadaan Peralatan dan Mesin Lainnya	8. Peningkatan pemerintahan yang maju, inovatif, akuntabel dan mantap.	Meningkat nya pemerintahan yang akuntabel, efisien dan efektif serta pelayanan yang berkualitas	Kab. Karanganyar, Semua Kecamatan, Semua Kelurahan	Nilai SAKIP	79,44	Jumlah peralatan dan perlengkapan kantor yang terbeli	3 Unit	Terwujudnya Sarana dan Prasarana Kantor	100%	30.000.000	40.000.000	
1	06	001	2.08	Penyediaan Jasa Penunjang Urusan Pemerintahan Daerah	8. Peningkatan pemerintahan yang maju, inovatif, akuntabel dan mantap.	Meningkat nya pemerintahan yang akuntabel, efisien dan efektif serta pelayanan yang berkualitas	Kab. Karanganyar, Semua Kecamatan, Semua Kelurahan	Nilai SAKIP	79,44	Cakupan Penunjang Urusan Pemerintahan Daerah	100 %	Terwujudnya Pelayanan Administrasi Perkantoran	100%	485.020.000	569.400.000	
1	06	001	2.08	001 Penyediaan Jasa Surat Menyurat	8. Peningkatan pemerintahan yang maju, inovatif, akuntabel dan mantap.	Meningkat nya pemerintahan yang akuntabel, efisien dan efektif serta pelayanan yang berkualitas	Kab. Karanganyar, Semua Kecamatan, Semua Kelurahan	Nilai SAKIP	79,44	Volume pelayanan pengiriman surat	12 bulan	Terwujudnya Pelayanan Administrasi Perkantoran	100%	22.000.000	24.200.000	
1	06	001	2.08	002 Penyediaan Jasa Komunikasi, Sumber Daya Air dan Listrik	8. Peningkatan pemerintahan yang maju, inovatif, akuntabel dan mantap.	Meningkat nya pemerintahan yang akuntabel, efisien dan efektif serta pelayanan yang berkualitas	Kab. Karanganyar, Semua Kecamatan, Semua Kelurahan	Nilai SAKIP	79,44	Penyediaan Jasa Komunikasi, Sumber Daya Air dan Listrik yang Disediakan	12 bulan	Terwujudnya Pelayanan Administrasi Perkantoran	100%	132.000.000	145.200.000	
1	06	001	2.08	003 Penyediaan Jasa Peralatan dan Perlengkapan Kantor	8. Peningkatan pemerintahan yang maju, inovatif, akuntabel dan mantap.	Meningkat nya pemerintahan yang akuntabel, efisien dan efektif serta pelayanan yang berkualitas	Kab. Karanganyar, Semua Kecamatan, Semua Kelurahan	Nilai SAKIP	79,44	Volume penyediaan jasa service peralatan dan perlengkapan kantor.	12 bulan	Terwujudnya Pelayanan Administrasi Perkantoran	100%	75.000.000	100.000.000	
1	06	001	2.08	004 Penyediaan Jasa Pelayanan Umum Kantor	8. Peningkatan pemerintahan yang maju, inovatif, akuntabel dan mantap.	Meningkat nya pemerintahan yang akuntabel, efisien dan efektif serta pelayanan yang berkualitas	Kab. Karanganyar, Semua Kecamatan, Semua Kelurahan	Nilai SAKIP	79,44	Jumlah peralatan kebersihan kantor yang terbeli	35 jenis	Terwujudnya Pelayanan Administrasi Perkantoran	100%	256.020.000	300.000.000	
										Jumlah tenaga kebersihan dan keamanan kantor yang terbavarkan	15 orang/bulan					
1	06	001	2.09	Pemeliharaan Barang Milik Daerah Penunjang Urusan Pemerintahan Daerah	8. Peningkatan pemerintahan yang maju, inovatif, akuntabel dan mantap.	Meningkat nya pemerintahan yang akuntabel, efisien dan efektif serta pelayanan yang berkualitas	Kab. Karanganyar, Semua Kecamatan, Semua Kelurahan	Nilai SAKIP	79,44	Cakupan Penunjang Urusan Pemerintahan Daerah	100 %	Terwujudnya Pemeliharaan barang milik daerah	100%	500.000.000	600.000.000	
1	06	001	2.09	001 Penyediaan Jasa Pemeliharaan, Biaya Pemeliharaan, dan Pajak Kendaraan Perorangan Dinas atau Kendaraan Dinas Jabatan	8. Peningkatan pemerintahan yang maju, inovatif, akuntabel dan mantap.	Meningkat nya pemerintahan yang akuntabel, efisien dan efektif serta pelayanan yang berkualitas	Kab. Karanganyar, Semua Kecamatan, Semua Kelurahan	Nilai SAKIP	79,44	Volume kendaraan dinas yang terpelihara	73 unit	Terwujudnya Pemeliharaan barang milik daerah	100%	250.000.000	300.000.000	
1	06	001	2.09	009 Pemeliharaan/Rehabilitasi Gedung Kantor dan Bangunan Lainnya	8. Peningkatan pemerintahan yang maju, inovatif, akuntabel dan mantap.	Meningkat nya pemerintahan yang akuntabel, efisien dan efektif serta pelayanan yang berkualitas	Kab. Karanganyar, Semua Kecamatan, Semua Kelurahan	Nilai SAKIP	79,44	Volume gedung kantor dinas yang terpelihara	12 bulan	Terwujudnya Pemeliharaan barang milik daerah	100%	250.000.000	300.000.000	
1	06	002		PROGRAM PEMBERDAYAAN SOSIAL	7. Peningkatan kualitas penanggulangan kemiskinan dan masalah	Meningkatnya kesejahteraan sosial	Kab. Karanganyar, Semua Kecamatan, Semua Kelurahan	Persentase PSKS yang berperan aktif dalam penyelenggaraan kesejahteraan sosial	98%					76.860.000	100.000.000	
1	06	002	2.03	Pengembangan Potensi Sumber Kesejahteraan Sosial Daerah Kabupaten/Kota	7. Peningkatan kualitas penanggulangan kemiskinan dan masalah	Meningkatnya kesejahteraan sosial	Kab. Karanganyar, Semua Kecamatan, Semua Kelurahan	Persentase PSKS yang berperan aktif dalam penyelenggaraan kesejahteraan sosial	98%			Terlaksananya Kegiatan Peningkatan Lembaga Kesejahteraan Sosial	100%	76.860.000	100.000.000	
1	06	002	2.03	005 Peningkatan Kemampuan Sumber Daya Manusia dan Penguatan Lembaga Konsultasi Kesejahteraan Keluarga (LK3)	7. Peningkatan kualitas penanggulangan kemiskinan dan masalah kesejahteraan sosial.	Meningkatnya kesejahteraan sosial	Kab. Karanganyar, Semua Kecamatan, Semua Kelurahan	Persentase PSKS yang berperan aktif dalam penyelenggaraan kesejahteraan sosial	98%	Jumlah tenaga administrasi kegiatan pengelolaan keuangan, barang dan perencanaan yang terbavari	1 orang	Terlaksananya Kegiatan Peningkatan Lembaga Kesejahteraan Sosial	100%	76.860.000	100.000.000	
										Meningkatnya pemahaman dan kesadaran tentang nilai-nilai kepalawanan dan	3 kegiatan					
1	06	004		PROGRAM REHABILITASI SOSIAL	7. Peningkatan kualitas penanggulangan kemiskinan dan masalah	Meningkatnya kesejahteraan sosial	Kab. Karanganyar, Semua Kecamatan, Semua Kelurahan	Persentase Penyandang Disabilitas Terlantar yang terpenuhi kebutuhan dasarnya	100%					1.109.442.000	1.200.000.000	

Kode	Provinsi	Kabupaten	Kecamatan	Desa/Kelurahan	Uraian/ Bidang Uraian Pemertintahan Daerah dan Program / Kegiatan	Prioritas Daerah	Sasaran Daerah	Lokasi	Indikator Kinerja	Capaian Program	Keruanan Sub Kegiatan	Hasil Kegiatan		Pagu Indikatif 2023	Prakiraan Maju 2024	Keterangan		
												Target	Target				Target	Target
												Tolok Ukur	Target				Tolok Ukur	Target
									Persentase Anak Terlantar yang terpenuhi kebutuhan dasarnya di luar panti	100%								
									Persentase Lanjut Usia Terlantar yang terpenuhi kebutuhan dasarnya di luar panti	100%								
									Persentase Gelandangan dan Pengemis yang terpenuhi kebutuhan dasarnya di luar panti	100%								
									Persentase pembinaan kepada Lembaga Kesejahteraan Sosial/Panti Asuhan/Organisasi Sosial	100%								
									Meningkatnya pelayanan terhadap anak yang mengalami masalah kesejahteraan sosial	100%								
									Prosentase penanganan timbulnya penyandang	100%								
1	06	004	2.01		Rehabilitasi Sosial Dasar Penyandang Disabilitas Terlantar, Anak Terlantar, Lanjut Usia Terlantar, serta Gelandangan Pengemis di Luar Panti Sosial	7. Peningkatan kualitas penanggulangan kemiskinan dan masalah	Meningkatnya kesejahteraan sosial	Kab. Karanganyar, Semua Kecamatan, Semua Kelurahan					Penanganan Lansia Terlantar, Anak Terlantar, Yatim, Piatu, dan PGOT	30 %	948.200.000	1.000.000.000		
1	06	004	2.01	005	Pemberian Bimbingan Fisik, Mental, Spiritual, dan Sosial	7. Peningkatan kualitas penanggulangan kemiskinan dan masalah kesejahteraan sosial.	Meningkatnya kesejahteraan sosial	Kab. Karanganyar, Semua Kecamatan, Semua Kelurahan		Jumlah tenaga administrasi kegiatan pengelolaan keuangan, barang dan perencanaan yang terbayar	4 orang	Penanganan Lansia Terlantar, Anak Terlantar, Yatim, Piatu, dan PGOT	30 %	169.000.000	200.000.000			
										Terlaksananya tindak lanjut PGOT ke panti sosial/RSJD/RSUD/Keluarga	100 orang							
1	06	004	2.01	006	Pemberian Bimbingan Sosial kepada Keluarga Penyandang Disabilitas Terlantar, Anak Terlantar, Lanjut Usia Terlantar, serta Gelandangan Pengemis dan Masyarakat	7. Peningkatan kualitas penanggulangan kemiskinan dan masalah kesejahteraan sosial.	Meningkatnya kesejahteraan sosial	Kab. Karanganyar, Semua Kecamatan, Semua Kelurahan		Jumlah anak terlantar diluar panti yang terpenuhi kebutuhan dasarnya	10 anak	Penanganan Lansia Terlantar, Anak Terlantar, Yatim, Piatu, dan	30 %	779.200.000	800.000.000			
										Jumlah gelandangan dan pengemis yang terpenuhi kebutuhan dasarnya	11 orang							
										Jumlah lanjut usia terlantar diluar panti yang terpenuhi kebutuhan	84 orang							
										Jumlah lembaga kesejahteraan sosial/panti asuhan/organisasi sosial yang mendapatkan	19 lembaga							
										Jumlah Penyandang Disabilitas diluar panti yang terpenuhi kebutuhan dasarnya	29 orang							
										Jumlah tenaga administrasi kegiatan pengelolaan keuangan, barang dan perencanaan yang terbayar	1 Orang							
										Terlaksananya kegiatan penyantunan anak dan keluarga	2 kegiatan							
1	06	004	2.02		Rehabilitasi Sosial Penyandang Masalah Kesejahteraan Sosial (PMKS) Lainnya Bukan Korban HIV/AIDS dan NAPZA di Luar Panti Sosial	7. Peningkatan kualitas penanggulangan kemiskinan dan masalah	Meningkatnya kesejahteraan sosial	Kab. Karanganyar, Semua Kecamatan, Semua Kelurahan				Penanganan Penyandang Disabilitas dan Eks Penyandang Penyakit Kronis	40 %	161.242.000	200.000.000			
1	06	004	2.02	008	Pemberian Bimbingan Sosial kepada Keluarga Penyandang Masalah Kesejahteraan Sosial (PMKS) Lainnya Bukan Korban HIV/AIDS dan NAPZA	7. Peningkatan kualitas penanggulangan kemiskinan dan masalah kesejahteraan sosial.	Meningkatnya kesejahteraan sosial	Kab. Karanganyar, Semua Kecamatan, Semua Kelurahan		Jumlah bimbingan sosial bagi ormas disabilitas	10 ormas	Penanganan Penyandang Disabilitas dan Eks Penyandang Penyakit Kronis	40 %	161.242.000	200.000.000			

Ode				Urusan/bidang/urusan Pemertintahan Daerah dan Program /Kegiatan	Prioritas Daerah	Sasaran Daerah	Lokasi	Indikator Kinerja		Keruanan Sub Kegiatan		Hasil Kegiatan		Pagu Indikatif 2023	Prakiraan Maju 2024	Keterangan		
								Capaian Program									Target	Target
								Target	Target	Tolok Ukur	Target	Tolok Ukur	Target					
										Jumlah tenaga administrasi kegiatan pengelolaan keuangan, barang dan perencanaan yang terbayar	3 Orang							
										Terlaksananya kegiatan eks penyandang penyakit kronis yang dibina	10 orang							
										Terlaksananya rehabilitasi sosial bagi penyandang disabilitas	7 kegiatan							
1	06	005		PROGRAM PERLINDUNGAN DAN JAMINAN SOSIAL	7. Peningkatan kualitas penanggulangan kemiskinan dan masalah	Meningkatnya kesejahteraan sosial	Kab. Karanganyar, Semua Kecamatan, Semua	Persentase KK miskin yang terpenuhi kebutuhan dasarnya	0,50%					1.636.720.000	1.750.000.000			
1	06	005	2.02	Pengelolaan Data Fakir Miskin Cakupan Daerah Kabupaten/Kota	7. Peningkatan kualitas penanggulangan kemiskinan dan masalah	Meningkatnya kesejahteraan sosial	Kab. Karanganyar, Semua Kecamatan, Semua	Persentase KK miskin yang terpenuhi kebutuhan dasarnya	0,50%			Penyaluran Bantuan Sosial	100 %	1.636.720.000	1.750.000.000			
												Verifikasi dan Validasi DTKS	100 %					
1	06	005	2.02	002 Pengelolaan Data Fakir Miskin Cakupan Daerah Kabupaten/Kota	7. Peningkatan kualitas penanggulangan kemiskinan dan masalah kesejahteraan sosial.	Meningkatnya kesejahteraan sosial	Kab. Karanganyar, Semua Kecamatan, Semua Kelurahan	Persentase KK miskin yang terpenuhi kebutuhan dasarnya	0,50%	Berkurangnya Beban Pengeluaran KPM dalam hal pemenuhan gizi (pangan) keluarga	66 orang			1.187.600.000	1.200.000.000			
										Jumlah tenaga administrasi kegiatan pengelolaan keuangan, barang dan perencanaan yang terbayar	2 orang							
										Kegiatan Pembinaan dan Monitoring RTLH	50 orang							
										Kegiatan Perlindungan dan Jaminan Sosial	550 orang							
										Pemberdayaan TKSK	17 orang							
										Peningkatan SDM Petugas PMK	180 orang							
1	06	005	2.02	003 Fasilitasi Bantuan Sosial Kesejahteraan Keluarga	7. Peningkatan kualitas penanggulangan kemiskinan dan masalah kesejahteraan sosial.	Meningkatnya kesejahteraan sosial	Kab. Karanganyar, Semua Kecamatan, Semua Kelurahan	Persentase KK miskin yang terpenuhi kebutuhan dasarnya	0,50%	Fasilitasi Pelayanan dan Penanganan Masyarakat Rawan Sosial	1 paket			430.120.000	500.000.000			
										Jumlah tenaga administrasi kegiatan pengelolaan keuangan, barang dan perencanaan yang terbayar	1 Keluarga							
										Pemberian bantuan/Fasilitasi masyarakat kehabisan bekal	100 orang							
										Pemenuhan bantuan spontanitas	100 orang							
										Pendampingan program keluarga harapan (PKH)	1 paket							
										Terbantunya kebutuhan pangan untuk fakir miskin	300 paket							
										Terlaksananya kegiatan BPNT	1 kegiatan							
1	06	005	2.02	004 Fasilitasi Bantuan Pengembangan Ekonomi Masyarakat	7. Peningkatan kualitas penanggulangan kemiskinan dan masalah kesejahteraan sosial.	Meningkatnya kesejahteraan sosial	Kab. Karanganyar, Semua Kecamatan, Semua Kelurahan	Persentase KK miskin yang terpenuhi kebutuhan dasarnya	0,50%	Terbinanya Anggota KUBE	60 orang			19.000.000	50.000.000			
1	06	006		PROGRAM PENANGANAN BENCANA	7. Peningkatan kualitas penanggulangan kemiskinan dan masalah kesejahteraan sosial.	Meningkatnya kesejahteraan sosial	Kab. Karanganyar, Semua Kecamatan, Semua Kelurahan	Persentase Korban Bencana Alam dan Sosial yang terpenuhi kebutuhan dasarnya pada saat dan setelah tanggap darurat bencana daerah kabupaten/kota	100%					150.000.000	165.000.000			

Ode				Urusan/bidang/urusan Pemertintahan Daerah dan Program /Kegiatan	Prioritas Daerah	Sasaran Daerah	Lokasi	Indikator Kinerja		Keruanan Sub Kegiatan	Hasil Kegiatan		Pagu Indikatif 2023	Prakiraan Maju 2024	Keterangan		
								Capaian Program			Target					Target	
								Tolok Ukur	Target		Tolok Ukur	Target				Tolok Ukur	Target
1	06	006	2.01	Perlindungan Sosial Korban Bencana Alam dan Sosial Kabupaten/Kota	7. Peningkatan kualitas penanggulangan kemiskinan dan masalah kesejahteraan sosial.	Meningkatnya kesejahteraan sosial	Kab. Karanganyar, Semua Kecamatan, Semua Kelurahan	Persentase Korban Bencana Alam dan Sosial yang terpenuhi kebutuhan dasarnya pada saat dan setelah tanggap darurat bencana daerah kabupaten/kota	100%			Penyaluran Bantuan Korban Bencana Alam	100 %	150.000.000	165.000.000		
1	06	006	2.01	004 Penanganan Khusus bagi Kelompok Rentan	7. Peningkatan kualitas penanggulangan kemiskinan dan masalah kesejahteraan sosial.	Meningkatnya kesejahteraan sosial	Kab. Karanganyar, Semua Kecamatan, Semua Kelurahan	Persentase Korban Bencana Alam dan Sosial yang terpenuhi kebutuhan dasarnya pada saat dan setelah tanggap darurat bencana daerah kabupaten/kota	100%	Fasilitasi terhadap korban bencana alam dan sosial	150 KK	Penyaluran Bantuan Korban Bencana Alam	100%	150.000.000	165.000.000		
1	06	007		PROGRAM PENGELOLAAN TAMAN MAKAM PAHLAWAN	7. Peningkatan kualitas penanggulangan kemiskinan dan masalah	Meningkatnya kesejahteraan sosial	Kab. Karanganyar, Semua Kecamatan, Semua	Persentase sarana dan prasarana Taman Makam Pahlawan dalam kondisi baik	100%					23.500.000	100.000.000		
1	06	007	2.01	Pemeliharaan Taman Makam Pahlawan Nasional Kabupaten/Kota	7. Peningkatan kualitas penanggulangan kemiskinan dan masalah	Meningkatnya kesejahteraan sosial	Kab. Karanganyar, Semua Kecamatan, Semua	Persentase sarana dan prasarana Taman Makam Pahlawan dalam kondisi baik	100%			Terpeliharanya Taman Makam Pahlawan	100 %	23.500.000	100.000.000		
1	06	007	2.01	002 Pemeliharaan Taman Makam Pahlawan Nasional Kabupaten/Kota	7. Peningkatan kualitas penanggulangan kemiskinan dan masalah kesejahteraan sosial.	Meningkatnya kesejahteraan sosial	Kab. Karanganyar, Semua Kecamatan, Semua Kelurahan	Persentase sarana dan prasarana Taman Makam Pahlawan dalam kondisi baik	100%	Jumlah tenaga kebersihan dan keamanan yang terbayar	2 orang	Terpeliharanya Taman Makam Pahlawan	100%	23.500.000	100.000.000		
										Volume taman makam pahlawan yang	12 bulan						
DTAL													8.004.332.000	8.906.700.000			

**Penetapan Rencana Kerja Pemerintah Daerah (RKPD)
Kabupaten Karanganyar
Tahun 2023**

OPD : Dinas Pemberdayaan Perempuan, Perlindungan Anak, Pengendalian Penduduk dan Keluarga Berencana

ode					Prioritas Daerah	Sasaran Daerah	Lokasi	Indikator Kinerja Capaian Program	Target	Keuangan Sub Kegiatan	Target	Hasil Kegiatan Tolok Ukur	Target	Pagu Indikatif 2023	Prakiraan Maju 2024	Keterangan	
																Prioritas Pembangunan Majalah	
2																	
2	08													5.259.316.000	6.351.200.000		
2	08	001												4.963.116.000	5.915.000.000		
2	08	001	2.01											25.000.000	75.000.000		
2	08	001	2.01	007										25.000.000	75.000.000		
2	08	001	2.02											4.004.506.000	4.235.000.000		
2	08	001	2.02	001										3.984.506.000	4.200.000.000		
2	08	001	2.02	007										20.000.000	35.000.000		
2	08	001	2.06											275.000.000	300.000.000		
2	08	001	2.06	001										10.000.000	25.000.000		
2	08	001	2.06	004										15.000.000	20.000.000		
2	08	001	2.06	005										30.000.000	50.000.000		
2	08	001	2.06	008										20.000.000	35.000.000		

Ode				Urusan/bidang/urusan Pemerrintahan Daerah dan Program /Kegiatan	Prioritas Daerah	Sasaran Daerah	Lokasi	Indikator Kinerja		Keruanan Sub Kegiatan		Hasil Kegiatan		Pagu Indikatif 2023	Prakiraan Maju 2024	Keterangan	
								Capaian Program									
								Tolok Ukur	Target	Tolok Ukur	Target	Tolok Ukur	Target				
2	08	001	2.06	009	Penyelenggaraan Rapat Koordinasi dan Konsultasi SKPD	8. Peningkatan pemerintahan yang maju, inovatif, akuntabel dan mantap.	Meningkat nya pemerintahan yang akuntabel, efisien dan efektif serta pelayanan yang berkualitas	Kab. Karanganyar, Semua Kecamatan, Semua Kelurahan	Nilai SAKIP	79,35	Jumlah Laporan Penyelenggaraan Rapat Koordinasi dan Konsultasi SKPD	36 Laporan	Terwujudnya pelayanan adminitrasi perkantoran	100%	200.000.000	170.000.000	
2	08	001	2.07		Pengadaan Barang Milik Daerah Penunjang Urusan Pemerintah Daerah	8. Peningkatan pemerintahan yang maju, inovatif, akuntabel dan mantap.	Meningkat nya pemerintahan yang akuntabel, efisien dan efektif serta pelayanan yang berkualitas	Kab. Karanganyar, Semua Kecamatan, Semua Kelurahan	Nilai SAKIP	79,35			Terwujudnya pelayanan administrasi perkantoran	100%	92.400.000	635.000.000	
2	08	001	2.07	005	Pengadaan Mebel	8. Peningkatan pemerintahan yang maju, inovatif, akuntabel dan mantap.	Meningkat nya pemerintahan yang akuntabel, efisien dan efektif serta pelayanan yang berkualitas	Kab. Karanganyar, Semua Kecamatan, Semua Kelurahan	Nilai SAKIP	79,35	Jumlah Paket Mebel yang Disediakan	5 paket	Terwujudnya pelayanan adminitrasi perkantoran	100%	29.000.000	35.000.000	
2	08	001	2.07	006	Pengadaan Peralatan dan Mesin Lainnya	8. Peningkatan pemerintahan yang maju, inovatif, akuntabel dan mantap.	Meningkat nya pemerintahan yang akuntabel, efisien dan efektif serta pelayanan yang berkualitas	Kab. Karanganyar, Semua Kecamatan, Semua Kelurahan	Nilai SAKIP	79,35	Jumlah Unit Peralatan dan Mesin Lainnya yang Disediakan	14 Unit	Terwujudnya pelayanan adminitrasi perkantoran	100%	63.400.000	100.000.000	
2	08	001	2.08		Penyediaan Jasa Penunjang Urusan Pemerintahan Daerah	8. Peningkatan pemerintahan yang maju, inovatif, akuntabel dan mantap.	Meningkat nya pemerintahan yang akuntabel, efisien dan efektif serta pelayanan yang berkualitas	Kab. Karanganyar, Semua Kecamatan, Semua Kelurahan	Nilai SAKIP	79,35			Tersedianya jasa penunjang urusan pemerintah daerah	100%	217.400.000	265.000.000	
2	08	001	2.08	001	Penyediaan Jasa Surat Menyurat	8. Peningkatan pemerintahan yang maju, inovatif, akuntabel dan mantap.	Meningkat nya pemerintahan yang akuntabel, efisien dan efektif serta pelayanan yang berkualitas	Kab. Karanganyar, Semua Kecamatan, Semua Kelurahan	Nilai SAKIP	79,35	Jumlah Laporan Penyediaan Jasa Surat Menyurat	2 Laporan/bulan	Tersedianya jasa penunjang urusan pemerintah daerah	100%	40.000.000	45.000.000	
2	08	001	2.08	002	Penyediaan Jasa Komunikasi, Sumber Daya Air dan Listrik	8. Peningkatan pemerintahan yang maju, inovatif, akuntabel dan mantap.	Meningkat nya pemerintahan yang akuntabel, efisien dan efektif serta pelayanan yang berkualitas	Kab. Karanganyar, Semua Kecamatan, Semua Kelurahan	Nilai SAKIP	79,35	Jumlah Laporan Penyediaan Jasa Komunikasi, Sumber Daya Air dan Listrik yang Disediakan	3 Laporan/bulan	Tersedianya jasa penunjang urusan pemerintah daerah	100%	82.400.000	100.000.000	
2	08	001	2.08	004	Penyediaan Jasa Pelayanan Umum Kantor	8. Peningkatan pemerintahan yang maju, inovatif, akuntabel dan mantap.	Meningkat nya pemerintahan yang akuntabel, efisien dan efektif serta pelayanan yang berkualitas	Kab. Karanganyar, Semua Kecamatan, Semua Kelurahan	Nilai SAKIP	79,35	Jumlah Laporan Penyediaan Jasa Pelayanan Umum Kantor yang Disediakan	4 Laporan/bulan	Tersedianya jasa penunjang urusan pemerintah daerah	100%	95.000.000	120.000.000	
2	08	001	2.09		Pemeliharaan Barang Milik Daerah Penunjang Urusan Pemerintahan Daerah	8. Peningkatan pemerintahan yang maju, inovatif, akuntabel dan mantap.	Meningkat nya pemerintahan yang akuntabel, efisien dan efektif serta pelayanan yang berkualitas	Kab. Karanganyar, Semua Kecamatan, Semua Kelurahan	Nilai SAKIP	79,35			Terlaksananya pemeliharaan barang milik daerah	100%	348.810.000	405.000.000	
2	08	001	2.09	001	Penyediaan Jasa Pemeliharaan, Biaya Pemeliharaan, dan Pajak Kendaraan Perorangan Dinas atau Kendaraan Dinas Jabatan	8. Peningkatan pemerintahan yang maju, inovatif, akuntabel dan mantap.	Meningkat nya pemerintahan yang akuntabel, efisien dan efektif serta pelayanan yang berkualitas	Kab. Karanganyar, Semua Kecamatan, Semua Kelurahan	Nilai SAKIP	79,35	Jumlah Kendaraan Perorangan Dinas atau Kendaraan Dinas Jabatan yang Dipelihara dan dibayarkan Pajaknya	14 Unit	Terlaksananya pemeliharaan barang milik daerah	100%	181.310.000	220.000.000	
2	08	001	2.09	006	Pemeliharaan Peralatan dan Mesin Lainnya	8. Peningkatan pemerintahan yang maju, inovatif, akuntabel dan mantap.	Meningkat nya pemerintahan yang akuntabel, efisien dan efektif serta pelayanan yang berkualitas	Kab. Karanganyar, Semua Kecamatan, Semua Kelurahan	Nilai SAKIP	79,35	Jumlah Peralatan dan Mesin Lainnya yang Dipelihara	10 Unit	Terlaksananya pemeliharaan barang milik daerah	100%	17.500.000	25.000.000	
2	08	001	2.09	009	Pemeliharaan/Rehabilitasi Gedung Kantor dan Bangunan Lainnya	8. Peningkatan pemerintahan yang maju, inovatif, akuntabel dan mantap.	Meningkat nya pemerintahan yang akuntabel, efisien dan efektif serta pelayanan yang berkualitas	Kab. Karanganyar, Semua Kecamatan, Semua Kelurahan	Nilai SAKIP	79,35	Jumlah Gedung Kantor dan Bangunan Lainnya yang Dipelihara/Direhabilitasi	2 Unit	Terlaksananya pemeliharaan barang milik daerah	100%	150.000.000	160.000.000	
2	08	002			PROGRAM PENGARUSUTAMAAN GENDER DAN PEMBERDAYAAN PEREMPUAN	5. Penguatan pembangunan keadilan gender, perlindungan perempuan dan anak.	Meningkat nya kualitas pembangunan gender, dan perlindungan anak	Kab. Karanganyar, Semua Kecamatan, Semua Kelurahan	Lembaga Pemerintah yang Responsif Gender	60 lembaga					45.000.000	70.000.000	
2	08	002	2.01		Pelembagaan Pengarusutamaan Gender (PUG) pada Lembaga Pemerintah Kewenangan Kabupaten/Kota	5. Penguatan pembangunan keadilan gender, perlindungan perempuan dan anak.	Meningkat nya kualitas pembangunan gender, dan perlindungan anak	Kab. Karanganyar, Semua Kecamatan, Semua Kelurahan	Lembaga Pemerintah yang Responsif Gender	60 lembaga			Terwujudnya Pelembagaan Pengarusutamaan Gender (PUG) pada Lembaga Pemerintah	100%	45.000.000	70.000.000	

Kode	Kecamatan	Kabupaten	Sub-Program	Program/Kegiatan	Prioritas Daerah	Sasaran Daerah	Lokasi	Indikator Kinerja		Kerangka Sub-Kegiatan		Hasil Kegiatan	Pagu Indikatif 2023	Prakiraan Maju 2024	Keterangan		
								Capaian Program	Target	Tolok Ukur	Target					Tolok Ukur	Target
								Tolok Ukur	Target	Tolok Ukur	Target					Tolok Ukur	Target
2	08	002	2.01	001	Koordinasi dan Sinkronisasi Perumusan Kebijakan Pelaksanaan PUG	5. Penguatan pembangunan keadilan gender, perlindungan perempuan dan anak.	Meningkat nya kualitas pembangunan gender, dan perlindungan anak	Kab. Karanganyar, Semua Kecamatan, Semua Kelurahan	Lembaga Pemerintah yang Responsif Gender	60 lembaga	Jumlah Dokumen Hasil Koordinasi dan Sinkronisasi Perumusan Kebijakan Pengarusutamaan Gender (PUG) Kewenangan Kabupaten/Kota	40 Dokumen GAP	Terwujudnya Pelembagaan Pengarusutamaan Gender (PUG) pada Lembaga Pemerintah	100%	15.000.000	20.000.000	
2	08	002	2.01	004	Sosialisasi Kebijakan Pelaksanaan PUG Termasuk PPRG	5. Penguatan pembangunan keadilan gender, perlindungan perempuan dan anak.	Meningkat nya kualitas pembangunan gender, dan perlindungan anak	Kab. Karanganyar, Semua Kecamatan, Semua Kelurahan	Lembaga Pemerintah yang Responsif Gender	60 lembaga	Jumlah Perangkat Daerah yang Mengikuti Sosialisasi Kebijakan Pelaksanaan Pengarusutamaan Gender (PUG) Termasuk Perencanaan Pembangunan Responsif Gender (PPRG)	40 Perangkat Daerah	Terwujudnya Pelembagaan Pengarusutamaan Gender (PUG) pada Lembaga Pemerintah	100%	30.000.000	50.000.000	
2	08	003			PROGRAM PERLINDUNGAN PEREMPUAN	5. Penguatan pembangunan keadilan gender, perlindungan perempuan dan anak.	Meningkat nya kualitas pembangunan gender, dan perlindungan anak	Kab. Karanganyar, Semua Kecamatan, Semua Kelurahan	Persentase kasus kekerasan perempuan	0,0042%				35.000.000	105.000.000		
2	08	003	2.01		Pencegahan Kekerasan Terhadap Perempuan Lingkup Daerah Kabupaten/Kota	5. Penguatan pembangunan keadilan gender, perlindungan perempuan dan anak.	Meningkat nya kualitas pembangunan gender, dan perlindungan anak	Kab. Karanganyar, Semua Kecamatan, Semua Kelurahan	Persentase kasus kekerasan perempuan	0,0042%		Terlaksananya pencegahan kekerasan terhadap perempuan	100%	20.000.000	45.000.000		
2	08	003	2.01	001	Koordinasi dan Sinkronisasi Pelaksanaan Kebijakan, Program dan Kegiatan Pencegahan Kekerasan Terhadap Perempuan Lingkup Daerah Kabupaten/Kota	5. Penguatan pembangunan keadilan gender, perlindungan perempuan dan anak.	Meningkat nya kualitas pembangunan gender, dan perlindungan anak	Kab. Karanganyar, Semua Kecamatan, Semua Kelurahan	Persentase kasus kekerasan perempuan	0,0042%	Jumlah Dokumen Hasil Koordinasi dan Sinkronisasi Pelaksanaan Kebijakan, Program dan Kegiatan Pencegahan Kekerasan Terhadap Perempuan Kewenangan	2 Dokumen	Terlaksananya pencegahan kekerasan terhadap perempuan	100%	5.000.000	20.000.000	
2	08	003	2.01	002	Advokasi Kebijakan dan Pendampingan Layanan Perlindungan Perempuan Kewenangan Kabupaten/Kota	5. Penguatan pembangunan keadilan gender, perlindungan perempuan dan anak.	Meningkat nya kualitas pembangunan gender, dan perlindungan anak	Kab. Karanganyar, Semua Kecamatan, Semua Kelurahan	Persentase kasus kekerasan perempuan	0,0042%	Jumlah Perangkat Daerah yang Mendapat Advokasi dan Pendampingan Layanan Perlindungan Perempuan Kewenangan	20 Perangkat Daerah	Terlaksananya pencegahan kekerasan terhadap perempuan	100%	15.000.000	25.000.000	
2	08	003	2.02		Penyediaan Layanan Rujukan Lanjutan bagi Perempuan Korban Kekerasan yang Memerlukan Koordinasi Kewenangan Kabupaten/Kota	5. Penguatan pembangunan keadilan gender, perlindungan perempuan dan anak.	Meningkat nya kualitas pembangunan gender, dan perlindungan anak	Kab. Karanganyar, Semua Kecamatan, Semua Kelurahan	Persentase kasus kekerasan perempuan	0,0042%			Tersedianya layanan rujukan lanjutan bagi perempuan korban kekerasan	100%	15.000.000	60.000.000	
2	08	003	2.02	001	Penyediaan Layanan Pengaduan Masyarakat bagi Perempuan Korban Kekerasan Kewenangan Kabupaten/Kota	5. Penguatan pembangunan keadilan gender, perlindungan perempuan dan anak.	Meningkat nya kualitas pembangunan gender, dan perlindungan anak	Kab. Karanganyar, Semua Kecamatan, Semua Kelurahan	Persentase kasus kekerasan perempuan	0,0042%	Jumlah Perempuan Korban Kekerasan Tingkat Kabupaten/Kota yang Mendapatkan Layanan Pengaduan	20 Orang	Tersedianya layanan rujukan lanjutan bagi perempuan korban kekerasan	100%	10.000.000	40.000.000	
2	08	003	2.02	002	Koordinasi dan Sinkronisasi Pelaksanaan Penyediaan Layanan Rujukan Lanjutan bagi Perempuan Korban Kekerasan Kewenangan Kabupaten/Kota	5. Penguatan pembangunan keadilan gender, perlindungan perempuan dan anak.	Meningkat nya kualitas pembangunan gender, dan perlindungan anak	Kab. Karanganyar, Semua Kecamatan, Semua Kelurahan	Persentase kasus kekerasan perempuan	0,0042%	Jumlah Layanan Tindak Lanjut Pengaduan yang Memerlukan Koordinasi dan Sinkronisasi bagi Perempuan Korban Kekerasan Kewenangan Kabupaten/Kota	10 Layanan	Tersedianya layanan rujukan lanjutan bagi perempuan korban kekerasan	100%	5.000.000	20.000.000	
2	08	004			PROGRAM PENINGKATAN KUALITAS KELUARGA	5. Penguatan pembangunan keadilan gender, perlindungan perempuan dan anak.	Meningkat nya kualitas pembangunan gender, dan perlindungan anak	Kab. Karanganyar, Semua Kecamatan, Semua Kelurahan	Persentase Angka Perceraian	14,26%				100.000.000	110.000.000		
2	08	004	2.03		Penyediaan Layanan bagi Keluarga dalam Mewujudkan KG dan Hak Anak yang Wilayah Kerjanya dalam Daerah Kabupaten/Kota	5. Penguatan pembangunan keadilan gender, perlindungan perempuan dan anak.	Meningkat nya kualitas pembangunan gender, dan perlindungan anak	Kab. Karanganyar, Semua Kecamatan, Semua Kelurahan	Persentase Angka Perceraian	14,26%			Tersedianya Layanan bagi Keluarga dalam Mewujudkan KG dan Hak Anak yang Wilayah Kerjanya dalam Daerah	100%	100.000.000	110.000.000	

ode				Urusan/bidang/Urusan Pemertintahan Daerah dan Program /Kegiatan	Prioritas Daerah	Sasaran Daerah	Lokasi	Indikator Kinerja	Keruangan Sub-Kegiatan	Target	Hasil Kegiatan	Pagu Indikatif 2023	Prakiraan Maju 2024	Keterangan			
								Capaian Program							Target	Target	Target
								Tolok Ukur							Tolok Ukur	Tolok Ukur	Tolok Ukur
2	08	004	2.03	001	Pelaksanaan Penyediaan Layanan Komprehensif bagi Keluarga dalam Mewujudkan KG dan Perlindungan Anak yang Wilayah Kerjanya dalam Daerah Kabupaten/Kota	5. Penguatan pembangunan keadilan gender, perlindungan perempuan dan anak.	Meningkat nya kualitas pembangunan gender, dan perlindungan anak	Kab. Karanganyar, Semua Kecamatan, Semua Kelurahan	Persentase Angka Perceraian	14,26%	Jumlah Layanan Komprehensif bagi Keluarga dalam Mewujudkan Kesetaraan Gender (KG) dan Perlindungan Anak yang Wilayah Kerjanya Lingkup Daerah Kabupaten/Kota yang	1 Layanan	Tersedianya Layanan bagi Keluarga dalam Mewujudkan KG dan Hak Anak yang Wilayah Kerjanya dalam Daerah Kabupaten/Kota	100%	100.000.000	110.000.000	
2	08	005			PROGRAM PENGELOLAAN SISTEM DATA GENDER DAN ANAK	5. Penguatan pembangunan keadilan gender, perlindungan perempuan dan anak.	Meningkat nya kualitas pembangunan gender, dan perlindungan anak	Kab. Karanganyar, Semua Kecamatan, Semua Kelurahan	Persentase OPD yang memiliki Data Gender	23,81%					16.200.000	16.200.000	
2	08	005	2.01		Pengumpulan, Pengolahan Analisis dan Penyajian Data Gender dan Anak Dalam Kelembagaan Data di Tingkat Daerah Kabupaten/Kota	5. Penguatan pembangunan keadilan gender, perlindungan perempuan dan anak.	Meningkat nya kualitas pembangunan gender, dan perlindungan anak	Kab. Karanganyar, Semua Kecamatan, Semua Kelurahan	Persentase OPD yang memiliki Data Gender	23,81%			Terlaksananya Pengumpulan, Pengolahan Analisis dan Penyajian Data Gender dan Anak Dalam Kelembagaan Data di Tingkat Daerah	100%	16.200.000	16.200.000	
2	08	005	2.01	001	Penyediaan Data Gender dan Anak di Kewenangan Kabupaten/Kota	5. Penguatan pembangunan keadilan gender, perlindungan perempuan dan anak.	Meningkat nya kualitas pembangunan gender, dan perlindungan anak	Kab. Karanganyar, Semua Kecamatan, Semua Kelurahan	Persentase OPD yang memiliki Data Gender	23,81%	Jumlah Dokumen Data Gender dan Anak Kabupaten/Kota yang Tersedia	1 Dokumen	Terlaksananya Pengumpulan, Pengolahan Analisis dan Penyajian Data Gender dan Anak Dalam Kelembagaan Data di Tingkat Daerah	100%	16.200.000	16.200.000	
2	08	006			PROGRAM PEMENUHAN HAK ANAK (PHA)	5. Penguatan pembangunan keadilan gender, perlindungan perempuan dan anak.	Meningkat nya kualitas pembangunan gender, dan perlindungan anak	Kab. Karanganyar, Semua Kecamatan, Semua Kelurahan	Prosentase desa layak anak	15%					65.000.000	85.000.000	
2	08	006	2.01		Pelebagaan PHA pada Lembaga Pemerintah, Nonpemerintah, dan Dunia Usaha Kewenangan Kabupaten/Kota	5. Penguatan pembangunan keadilan gender, perlindungan perempuan dan anak.	Meningkat nya kualitas pembangunan gender, dan perlindungan anak	Kab. Karanganyar, Semua Kecamatan, Semua Kelurahan	Prosentase desa layak anak	15%			Terlaksananya Pelebagaan PHA pada Lembaga Pemerintah, Nonpemerintah, dan Dunia Usaha Kewenangan	12 bulan	45.000.000	50.000.000	
2	08	006	2.01	001	Advokasi Kebijakan dan Pendampingan Pemenuhan Hak Anak pada Lembaga Pemerintah, Non Pemerintah, Media dan Dunia Usaha Kewenangan Kabupaten/Kota	5. Penguatan pembangunan keadilan gender, perlindungan perempuan dan anak.	Meningkat nya kualitas pembangunan gender, dan perlindungan anak	Kab. Karanganyar, Semua Kecamatan, Semua Kelurahan	Prosentase desa layak anak	15%	Jumlah Organisasi Pemerintah, Non Pemerintah, Media dan Dunia Usaha yang Mendapat Advokasi Kebijakan dan Pendampingan Pemenuhan Hak Anak pada Organisasi Pemerintah, Non Pemerintah, Media dan Dunia Usaha	5 Organisasi	Terlaksananya Pelebagaan PHA pada Lembaga Pemerintah, Nonpemerintah, dan Dunia Usaha Kewenangan Kabupaten/Kota	12 bulan	45.000.000	50.000.000	
2	08	006	2.02		Penguatan dan Pengembangan Lembaga Penyedia Layanan Peningkatan Kualitas Hidup Anak Kewenangan Kabupaten/Kota	5. Penguatan pembangunan keadilan gender, perlindungan perempuan dan anak.	Meningkat nya kualitas pembangunan gender, dan perlindungan anak	Kab. Karanganyar, Semua Kecamatan, Semua Kelurahan	Prosentase desa layak anak	15%			Terlaksananya Penguatan dan Pengembangan Lembaga Penyedia Layanan Peningkatan Kualitas Hidup Anak Kewenangan Kabupaten/Kota	12 bulan	20.000.000	35.000.000	
2	08	006	2.02	003	Pengembangan Komunikasi, Informasi dan Edukasi Pemenuhan Hak Anak bagi Lembaga Penyedia Layanan Peningkatan Kualitas Hidup Anak Tingkat Daerah Kabupaten/Kota	5. Penguatan pembangunan keadilan gender, perlindungan perempuan dan anak.	Meningkat nya kualitas pembangunan gender, dan perlindungan anak	Kab. Karanganyar, Semua Kecamatan, Semua Kelurahan	Prosentase desa layak anak	15%	Jumlah Dokumen Komunikasi Informasi dan Edukasi (KIE) Pemenuhan Hak Anak bagi Lembaga Penyedia Layanan Peningkatan Kualitas Hidup Anak Kewenangan	15 Dokumen	Terlaksananya Penguatan dan Pengembangan Lembaga Penyedia Layanan Peningkatan Kualitas Hidup Anak Kewenangan Kabupaten/Kota	12 bulan	20.000.000	35.000.000	
2	08	007			PROGRAM PERLINDUNGAN KHUSUS ANAK	5. Penguatan pembangunan keadilan gender, perlindungan perempuan dan anak.	Meningkat nya kualitas pembangunan gender, dan perlindungan anak	Kab. Karanganyar, Semua Kecamatan, Semua Kelurahan	Prosentase kasus kekerasan anak	0,0076%					35.000.000	50.000.000	
2	08	007	2.01		Pencegahan Kekerasan Terhadap Anak yang Melibatkan para Pihak Lingkup Daerah Kabupaten/Kota	5. Penguatan pembangunan keadilan gender, perlindungan perempuan dan anak.	Meningkat nya kualitas pembangunan gender, dan perlindungan anak	Kab. Karanganyar, Semua Kecamatan, Semua Kelurahan	Prosentase kasus kekerasan anak	0,0076%			Terlaksananya Pencegahan Kekerasan Terhadap Anak yang Melibatkan para Pihak Lingkup Daerah	100%	10.000.000	15.000.000	

Kode	Kecamatan	Desa/Kelurahan	Urutan/Urang	Urutan Perencanaan	Prioritas Daerah	Sasaran Daerah	Lokasi	Indikator Kinerja		Kerangka Sub Kegiatan		Hasil Kegiatan	Pagu Indikatif 2023	Prakiraan Maju 2024	Keterangan			
								Capaian Program		Kerangka Sub Kegiatan						Target		
								Tolok Ukur	Target	Tolok Ukur	Target					Tolok Ukur	Target	
2	08	007	2.01	002	Koordinasi dan Sinkronisasi Pencegahan Kekerasan Terhadap Anak Kewenangan Kabupaten/Kota	5. Penguatan pembangunan keadilan gender, perlindungan perempuan dan anak.	Meningkat nya kualitas pembangunan gender, dan perlindungan anak	Kab. Karanganyar, Semua Kecamatan, Semua Kelurahan	Prosentase kasus kekerasan anak	0,0076%	Jumlah Dokumen Hasil Koordinasi dan Sinkronisasi Pencegahan Kekerasan Terhadap Anak Kewenangan	4 Dokumen	Terlaksananya Pencegahan Kekerasan Terhadap Anak yang Melibatkan para Pihak Lingkup Daerah Kabupaten/Kota	100%	10.000.000	15.000.000		
						5. Penguatan pembangunan keadilan gender, perlindungan perempuan dan anak.	Meningkat nya kualitas pembangunan gender, dan perlindungan anak	Kab. Karanganyar, Semua Kecamatan, Semua Kelurahan	Prosentase kasus keke	0,0076%								
2	08	007	2.02		Penyediaan Layanan bagi Anak yang Memerlukan Perlindungan Khusus yang Memerlukan Koordinasi Tingkat Daerah Kabupaten/Kota	5. Penguatan pembangunan keadilan gender, perlindungan perempuan dan anak.	Meningkat nya kualitas pembangunan gender, dan perlindungan anak	Kab. Karanganyar, Semua Kecamatan, Semua Kelurahan	Prosentase kasus kekerasan anak	0,0076%		Tersedianya Layanan bagi Anak yang Memerlukan Perlindungan Khusus yang Memerlukan Koordinasi Tingkat Daerah	100%	10.000.000	15.000.000			
2	08	007	2.02	002	Koordinasi dan Sinkronisasi Pelaksanaan Pendampingan Anak yang Memerlukan Perlindungan Khusus Kewenangan Kabupaten/Kota	5. Penguatan pembangunan keadilan gender, perlindungan perempuan dan anak.	Meningkat nya kualitas pembangunan gender, dan perlindungan anak	Kab. Karanganyar, Semua Kecamatan, Semua Kelurahan	Prosentase kasus kekerasan anak	0,0076%	Jumlah Layanan Tindak Lanjut Pengaduan yang Memerlukan Koordinasi dan Sinkronisasi bagi Anak yang Memerlukan Perlindungan Khusus Kewenangan Kabupaten/Kota	84 Layanan	Tersedianya Layanan bagi Anak yang Memerlukan Perlindungan Khusus yang Memerlukan Koordinasi Tingkat Daerah Kabupaten/Kota	100%	10.000.000	15.000.000		
2	08	007	2.03		Penguatan dan Pengembangan Lembaga Penyedia Layanan bagi Anak yang Memerlukan Perlindungan Khusus Tingkat Daerah Kabupaten/Kota	5. Penguatan pembangunan keadilan gender, perlindungan perempuan dan anak.	Meningkat nya kualitas pembangunan gender, dan perlindungan anak	Kab. Karanganyar, Semua Kecamatan, Semua Kelurahan	Prosentase kasus kekerasan anak	0,0076%		Terlaksananya Penguatan dan Pengembangan Lembaga Penyedia Layanan bagi Anak yang Memerlukan Perlindungan Khusus Tingkat Daerah	100%	15.000.000	20.000.000			
2	08	007	2.03	002	Koordinasi dan Sinkronisasi Peningkatan Kapasitas Sumber Daya Lembaga Penyedia Layanan Anak yang Memerlukan Perlindungan Khusus Tingkat Daerah Kabupaten/Kota	5. Penguatan pembangunan keadilan gender, perlindungan perempuan dan anak.	Meningkat nya kualitas pembangunan gender, dan perlindungan anak	Kab. Karanganyar, Semua Kecamatan, Semua Kelurahan	Prosentase kasus kekerasan anak	0,0076%	Jumlah Dokumen Hasil Koordinasi dan Sinkronisasi Peningkatan Kapasitas Sumber Daya Lembaga Penyedia Layanan Anak yang Memerlukan Perlindungan Khusus Kewenangan	1 Dokumen	Terlaksananya Penguatan dan Pengembangan Lembaga Penyedia Layanan bagi Anak yang Memerlukan Perlindungan Khusus Tingkat Daerah Kabupaten/Kota	100%	15.000.000	20.000.000		
2	14				URUSAN PEMERINTAHAN BIDANG PENGENDALIAN PENDUDUK DAN KELUARGA BERENCANA									10.759.517.700	13.520.300.000			
2	14	002			PROGRAM PENGENDALIAN PENDUDUK	7. Peningkatan kualitas penanggulangan kemiskinan dan masalah kesehatan	Meningkat nya kesejahteraan sosial	Kab. Karanganyar, Semua Kecamatan, Semua Kelurahan	Rasio KB	09:01					300.008.000	370.000.000		
2	14	002	2.01		Pemaduan dan Sinkronisasi Kebijakan Pemerintah Daerah Provinsi dengan Pemerintah Daerah Kabupaten/Kota dalam rangka Pengendalian Kuantitas Penduduk	7. Peningkatan kualitas penanggulangan kemiskinan dan masalah kesejahteraan sosial.	Meningkat nya kesejahteraan sosial	Kab. Karanganyar, Semua Kecamatan, Semua Kelurahan	Rasio KB	09:01		Terlaksananya Pemaduan dan Sinkronisasi Kebijakan Pemerintah Daerah Provinsi dengan Pemerintah Daerah Kabupaten/Kota dalam rangka Pengendalian	100%	10.000.000	30.000.000			
2	14	002	2.01	005	Penguatan Kerja Sama Pelaksanaan Pendidikan Kependudukan Jalur Pendidikan Formal	7. Peningkatan kualitas penanggulangan kemiskinan dan masalah kesejahteraan sosial.	Meningkat nya kesejahteraan sosial	Kab. Karanganyar, Semua Kecamatan, Semua Kelurahan	Rasio KB	09:01	Jumlah Dokumen Penguatan Kerja Sama Pelaksanaan Pendidikan Kependudukan Jalur Pendidikan Formal	5 Dokumen	Terlaksananya Pemaduan dan Sinkronisasi Kebijakan Pemerintah Daerah Provinsi dengan Pemerintah Daerah Kabupaten/Kota dalam rangka Pengendalian	100%	10.000.000	30.000.000		
2	14	002	2.02		Pemetaan Perkiraan Pengendalian Penduduk Cakupan Daerah Kabupaten/Kota	7. Peningkatan kualitas penanggulangan kemiskinan dan masalah kesehatan	Meningkat nya kesejahteraan sosial	Kab. Karanganyar, Semua Kecamatan, Semua Kelurahan	Rasio KB	09:01		Terlaksananya Pemetaan Perkiraan Pengendalian Penduduk Cakupan Daerah	100%	290.008.000	340.000.000			
2	14	002	2.02	009	Pembinaan dan Pengawasan Penyelenggaraan Sistem Informasi Keluarga	7. Peningkatan kualitas penanggulangan kemiskinan dan masalah kesejahteraan sosial.	Meningkat nya kesejahteraan sosial	Kab. Karanganyar, Semua Kecamatan, Semua Kelurahan	Rasio KB	09:01	Jumlah Laporan Pembinaan dan Pengawasan Penyelenggaraan Sistem Informasi Keluarga	17 Laporan	Terlaksananya Pemetaan Perkiraan Pengendalian Penduduk Cakupan Daerah Kabupaten/Kota	100%	10.000.000	20.000.000		

Ode				Urusan/Bidang Urusan Pemerintah Daerah dan Program/Kegiatan	Prioritas Daerah	Sasaran Daerah	Lokasi	Indikator Kinerja		Keruanan Sub Kegiatan		Hasil Kegiatan	Pagu Indikatif 2023	Prakiraan Maju 2024	Keterangan				
								Capaian Program								Target	Target	Target	Target
								Tolok Ukur	Target	Tolok Ukur	Target					Tolok Ukur	Target	Target	Target
2	14	002	2.02	011	Penyediaan Data dan Informasi Keluarga	7. Peningkatan kualitas penanggulangan kemiskinan dan masalah kesejahteraan sosial.	Meningkat nya kesejahteraan sosial	Kab. Karanganyar, Semua Kecamatan, Semua Kelurahan	Rasio KB	09:01	Jumlah Data dan Informasi Keluarga yang Tersedianya	17 Dokumen	Terlaksananya Pemetaan Perkiraan Pengendalian Penduduk Cakupan Daerah Kabupaten/Kota	100%	142.808.000	170.000.000			
2	14	002	2.02	013	Pengolahan dan Pelaporan Data Pengendalian Lapangan dan Pelayanan KB	7. Peningkatan kualitas penanggulangan kemiskinan dan masalah kesejahteraan sosial.	Meningkat nya kesejahteraan sosial	Kab. Karanganyar, Semua Kecamatan, Semua Kelurahan	Rasio KB	09:01	Jumlah Dokumen Pengolahan dan Pelaporan Data Pengendalian Lapangan dan Pelayanan KB	17 Dokumen	Terlaksananya Pemetaan Perkiraan Pengendalian Penduduk Cakupan Daerah Kabupaten/Kota	100%	137.200.000	150.000.000			
2	14	003			PROGRAM PEMBINAAN KELUARGA BERENCANA (KB)	7. Peningkatan kualitas penanggulangan kemiskinan dan masalah kesejahteraan sosial.	Meningkat nya kesejahteraan sosial	Kab. Karanganyar, Semua Kecamatan, Semua Kelurahan	Persentase KB MKJP	34%					5.685.689.700	6.950.300.000			
2	14	003	2.01		Pelaksanaan Advokasi, Komunikasi, Informasi dan Edukasi (KIE) Pengendalian Penduduk dan KB Sesuai Kearifan Budaya Lokal	7. Peningkatan kualitas penanggulangan kemiskinan dan masalah kesejahteraan sosial.	Meningkat nya kesejahteraan sosial	Kab. Karanganyar, Semua Kecamatan, Semua Kelurahan	Persentase KB MKJP	34%			Terlaksananya Advokasi, Komunikasi, Informasi dan Edukasi (KIE) Pengendalian Penduduk dan KB Sesuai Kearifan Budaya Lokal	100%	1.023.687.000	880.300.000			
2	14	003	2.01	001	Advokasi Program KKBPK kepada Stakeholders dan Mitra Kerja	7. Peningkatan kualitas penanggulangan kemiskinan dan masalah kesejahteraan sosial.	Meningkat nya kesejahteraan sosial	Kab. Karanganyar, Semua Kecamatan, Semua Kelurahan	Persentase KB MKJP	34%	Jumlah Organisasi yang Mendapatkan Advokasi Program Bangga Kencana (Pembangunan Keluarga, Kependudukan, dan Keluarga Berencana) kepada Stakeholders	30 Organisasi/orang	Terlaksananya Advokasi, Komunikasi, Informasi dan Edukasi (KIE) Pengendalian Penduduk dan KB Sesuai Kearifan Budaya Lokal	100%	14.375.000	30.000.000			
2	14	003	2.01	002	Komunikasi, Informasi dan Edukasi (KIE) Program KKBPK Sesuai Kearifan Budaya Lokal	7. Peningkatan kualitas penanggulangan kemiskinan dan masalah kesejahteraan sosial.	Meningkat nya kesejahteraan sosial	Kab. Karanganyar, Semua Kecamatan, Semua Kelurahan	Persentase KB MKJP	34%	Jumlah Dokumen Komunikasi, Informasi dan Edukasi (KIE) Program Bangga Kencana (Pembangunan Keluarga, Kependudukan, dan Keluarga Berencana) Sesuai Kearifan Budaya Lokal	17 Dokumen	Terlaksananya Advokasi, Komunikasi, Informasi dan Edukasi (KIE) Pengendalian Penduduk dan KB Sesuai Kearifan Budaya Lokal	100%	45.000.000	50.000.000			
2	14	003	2.01	004	Promosi dan KIE Program KKBPK Melalui Media Massa Cetak dan Elektronik serta Media Luar Ruang	7. Peningkatan kualitas penanggulangan kemiskinan dan masalah kesejahteraan sosial.	Meningkat nya kesejahteraan sosial	Kab. Karanganyar, Semua Kecamatan, Semua Kelurahan	Persentase KB MKJP	34%	Jumlah Dokumen Promosi dan KIE Program Bangga Kencana (Pembangunan Keluarga, Kependudukan, dan Keluarga Berencana) Melalui Media Massa	17 Dokumen	Terlaksananya Advokasi, Komunikasi, Informasi dan Edukasi (KIE) Pengendalian Penduduk dan KB Sesuai Kearifan Budaya Lokal	100%	85.640.000	150.000.000			
2	14	003	2.01	006	Pelaksanaan Mekanisme Operasional Program KKBPK Melalui Rapat Koordinasi Kecamatan (Rakorcam), Rapat Koordinasi Desa (Rakordes), dan Mini Lokakarya (Minilok)	7. Peningkatan kualitas penanggulangan kemiskinan dan masalah kesejahteraan sosial.	Meningkat nya kesejahteraan sosial	Kab. Karanganyar, Semua Kecamatan, Semua Kelurahan	Persentase KB MKJP	34%	Jumlah Laporan Mekanisme Operasional Program Bangga Kencana (Pembangunan Keluarga, Kependudukan, dan Keluarga Berencana) Melalui Rapat Koordinasi Kecamatan (Rakorcam), Rapat Koordinasi Desa (Rakordes), dan Mini Lokakarya (Minilok)	17 Laporan	Terlaksananya Advokasi, Komunikasi, Informasi dan Edukasi (KIE) Pengendalian Penduduk dan KB Sesuai Kearifan Budaya Lokal	100%	271.672.000	300			
2	14	003	2.01	007	Pengelolaan Operasional dan Sarana di Balai Penyuluhan KKBPK	7. Peningkatan kualitas penanggulangan kemiskinan dan masalah kesejahteraan sosial.	Meningkat nya kesejahteraan sosial	Kab. Karanganyar, Semua Kecamatan, Semua Kelurahan	Persentase KB MKJP	34%	Jumlah Laporan Hasil Pengelolaan Operasional dan Sarana di Balai Penyuluhan Bangga Kencana (Pembangunan Keluarga, Kependudukan, dan	17 Laporan	Terlaksananya Advokasi, Komunikasi, Informasi dan Edukasi (KIE) Pengendalian Penduduk dan KB Sesuai Kearifan Budaya Lokal	100%	567.000.000	600.000.000			

Ode				Urusan/Bidang Urusan Pemerintah Daerah dan Program/Kegiatan	Prioritas Daerah	Sasaran Daerah	Lokasi	Indikator Kinerja		Keragaman Sub Kegiatan		Hasil Kegiatan	Pagu Indikatif 2023	Prakiraan Maju 2024	Keterangan		
								Capaian Program								Target	
								Tolok Ukur	Target	Tolok Ukur	Target					Tolok Ukur	Target
2	14	003	2.01	008	Pengendalian Program KKBPB	7. Peningkatan kualitas penanggulangan kemiskinan dan masalah kesejahteraan sosial.	Meningkat nya kesejahteraan sosial	Kab. Karanganyar, Semua Kecamatan, Semua Kelurahan	Persentase KB MKJP	34%	Jumlah Laporan Hasil Pengendalian Program KKBPB	1 Laporan	100%	40.000.000	50.000.000		
2	14	003	2.02		Pendayagunaan Tenaga Penyuluh KB/Petugas Lapangan KB (PKB/PLKB)	7. Peningkatan kualitas penanggulangan kemiskinan dan masalah kesejahteraan sosial.	Meningkat nya kesejahteraan sosial	Kab. Karanganyar, Semua Kecamatan, Semua Kelurahan	Persentase KB MKJP	34%			1.661.649.000	1.900.000.000			
2	14	003	2.02	004	Penggerakan Kader Institusi Masyarakat Pedesaan (IMP)	7. Peningkatan kualitas penanggulangan kemiskinan dan masalah kesejahteraan sosial.	Meningkat nya kesejahteraan sosial	Kab. Karanganyar, Semua Kecamatan, Semua Kelurahan	Persentase KB MKJP	34%	Jumlah Kader yang Mengikuti Penggerakan Kader Institusi Masyarakat Pedesaan (IMP)	1827 Orang	100%	1.661.649.000	1.900.000.000		
2	14	003	2.03		Pengendalian dan Pendistribusian Kebutuhan Alat dan Obat Kontrasepsi serta Pelaksanaan Pelayanan KB di Daerah Kabupaten/Kota	7. Peningkatan kualitas penanggulangan kemiskinan dan masalah kesejahteraan sosial.	Meningkat nya kesejahteraan sosial	Kab. Karanganyar, Semua Kecamatan, Semua Kelurahan	Persentase KB MKJP	34%			1.933.103.700	2.520.000.000			
2	14	003	2.03	001	Pengendalian Pendistribusian Alat dan Obat Kontrasepsi dan Sarana Penunjang Pelayanan KB ke Fasilitas Kesehatan Termasuk Jaringan dan Jejaringnya	7. Peningkatan kualitas penanggulangan kemiskinan dan masalah kesejahteraan sosial.	Meningkat nya kesejahteraan sosial	Kab. Karanganyar, Semua Kecamatan, Semua Kelurahan	Persentase KB MKJP	34%	Jumlah Laporan Pengendalian Pendistribusian Alat dan Obat Kontrasepsi dan Sarana Penunjang Pelayanan KB ke Fasilitas Kesehatan Termasuk Jaringan dan	12 Laporan	100%	36.900.000	50.000.000		
2	14	003	2.03	003	Peningkatan Kesertaan Penggunaan Metode Kontrasepsi Jangka Panjang (MKJP)	7. Peningkatan kualitas penanggulangan kemiskinan dan masalah kesejahteraan sosial.	Meningkat nya kesejahteraan sosial	Kab. Karanganyar, Semua Kecamatan, Semua Kelurahan	Persentase KB MKJP	34%	Jumlah Orang yang Mengikuti Kesertaan Penggunaan Metode Kontrasepsi Jangka Panjang (MKJP)	4400 PUS	100%	1.770.703.700	2.250.000.000		
2	14	003	2.03	004	Penyediaan Dukungan Ayoman Komplikasi Berat dan Kegagalan Penggunaan MKJP	7. Peningkatan kualitas penanggulangan kemiskinan dan masalah kesejahteraan sosial.	Meningkat nya kesejahteraan sosial	Kab. Karanganyar, Semua Kecamatan, Semua Kelurahan	Persentase KB MKJP	34%	Jumlah Laporan Dukungan Ayoman Komplikasi Berat dan Kegagalan Penggunaan MKJP	10 Laporan akseptor	100%	5.000.000	25.000.000		
2	14	003	2.03	006	Penyediaan Sarana Penunjang Pelayanan KB	7. Peningkatan kualitas penanggulangan kemiskinan dan masalah kesejahteraan sosial.	Meningkat nya kesejahteraan sosial	Kab. Karanganyar, Semua Kecamatan, Semua Kelurahan	Persentase KB MKJP	34%	Jumlah Unit Sarana Penunjang Pelayanan KB	2 Unit	100%	30.000.000	50.000.000		
2	14	003	2.03	008	Pembinaan Pelayanan Keluarga Berencana dan Kesehatan Reproduksi di Fasilitas Kesehatan Termasuk Jaringan dan Jejaringnya	7. Peningkatan kualitas penanggulangan kemiskinan dan masalah kesejahteraan sosial.	Meningkat nya kesejahteraan sosial	Kab. Karanganyar, Semua Kecamatan, Semua Kelurahan	Persentase KB MKJP	34%	Jumlah Laporan Hasil Pembinaan Pelayanan Keluarga Berencana dan Kesehatan Reproduksi di Fasilitas Kesehatan Termasuk Jaringan dan Jejaringnya	12 Laporan	100%	13.000.000	25.000.000		
2	14	003	2.03	012	Promosi dan Konseling KB Pasca Persalinan dan Pasca Keguguran	7. Peningkatan kualitas penanggulangan kemiskinan dan masalah kesejahteraan sosial.	Meningkat nya kesejahteraan sosial	Kab. Karanganyar, Semua Kecamatan, Semua Kelurahan	Persentase KB MKJP	34%	Jumlah Orang yang Mengikuti Promosi dan Konseling KB Pasca Persalinan dan Pasca Keguguran	1000 Orang	100%	5.000.000	20.000.000		

Kode	Sub Kode	Kategori	Sub Kategori	Kode Kegiatan	Uraian/Detail Uraian Pembiayaan Revisi dan Program / Kegiatan	Prioritas Daerah	Sasaran Daerah	Lokasi	Indikator Kinerja		Kerangka Sub Kegiatan		Hasil Kegiatan		Pagu Indikatif 2023	Prakiraan Maju 2024	Keterangan Prioritas Pembangunan Nasional
									Capaian Program								
									Tolok Ukur	Target	Tolok Ukur	Target	Tolok Ukur	Target			
2	14	003	2.03	013	Peningkatan Kesertaan KB Pria	7. Peningkatan kualitas penanggulangan kemiskinan dan masalah kesejahteraan sosial.	Meningkat nya kesejahteraan sosial	Kab. Karanganyar, Semua Kecamatan, Semua Kelurahan	Persentase KB MKJP	34%	Jumlah Akseptor yang Mendapat Peningkatan Kesetaraan KB Pria	50 Akseptor	Terlaksananya Pengendalian dan Pendistribusian Kebutuhan Alat dan Obat Kontrasepsi serta Pelaksanaan Pelayanan KB di Daerah	100%	72.500.000	100.000.000	
2	14	003	2.04		Pemberdayaan dan Peningkatan Peran Serta Organisasi Masyarakat Tingkat Daerah Kabupaten/Kota dalam Pelaksanaan Pelayanan dan Pembinaan Kesetaraan Ber-KB	7. Peningkatan kualitas penanggulangan kemiskinan dan masalah kesejahteraan sosial.	Meningkat nya kesejahteraan sosial	Kab. Karanganyar, Semua Kecamatan, Semua Kelurahan	Persentase KB MKJP	34%			Terlaksananya Pemberdayaan dan Peningkatan Peran Serta Organisasi Masyarakat Tingkat Daerah Kabupaten/Kota dalam Pelaksanaan Pelayanan dan Pembinaan Kesetaraan	100%	1.067.250.000	1.650.000.000	
2	14	003	2.04	002	Integrasi Pembangunan Lintas Sektor di Kampung KB	7. Peningkatan kualitas penanggulangan kemiskinan dan masalah kesejahteraan sosial.	Meningkat nya kesejahteraan sosial	Kab. Karanganyar, Semua Kecamatan, Semua Kelurahan	Persentase KB MKJP	34%	Jumlah Dokumen Hasil Integrasi Pembangunan Lintas Sektor di Kampung KB	2 Dokumen	Terlaksananya Pemberdayaan dan Peningkatan Peran Serta Organisasi Masyarakat Tingkat Daerah Kabupaten/Kota dalam Pelaksanaan Pelayanan dan Pembinaan Kesetaraan	100%	15.000.000	50.000.000	
2	14	003	2.04	003	Pelaksanaan dan Pengelolaan Program KKBPK di Kampung KB	7. Peningkatan kualitas penanggulangan kemiskinan dan masalah kesejahteraan sosial.	Meningkat nya kesejahteraan sosial	Kab. Karanganyar, Semua Kecamatan, Semua Kelurahan	Persentase KB MKJP	34%	Jumlah Kampung KB yang Mengikuti Pelaksanaan dan Pengelolaan Program Bangga Kencana (Pembangunan Keluarga, Kependudukan, dan Keluarga Berencana) di Kampung KB	64 Kampung	Terlaksananya Pemberdayaan dan Peningkatan Peran Serta Organisasi Masyarakat Tingkat Daerah Kabupaten/Kota dalam Pelaksanaan Pelayanan dan Pembinaan Kesetaraan	100%	1.052.250.000	1.600.000.000	
2	14	004			PROGRAM PEMBERDAYAAN DAN PENINGKATAN KELUARGA SEJAHTERA (KS)	7. Peningkatan kualitas penanggulangan kemiskinan dan masalah kesejahteraan sosial.	Meningkat nya kesejahteraan sosial	Kab. Karanganyar, Semua Kecamatan, Semua Kelurahan	Prosentase tribina aktif	91%					4.773.820.000	6.200.000.000	
2	14	004	2.01		Pelaksanaan Pembangunan Keluarga Melalui Pembinaan Ketahanan dan Kesejahteraan Keluarga	7. Peningkatan kualitas penanggulangan kemiskinan dan masalah kesejahteraan sosial.	Meningkat nya kesejahteraan sosial	Kab. Karanganyar, Semua Kecamatan, Semua Kelurahan	Prosentase tribina aktif	91%			Terlaksananya Pembangunan Keluarga Melalui Pembinaan Ketahanan dan Kesejahteraan	100%	4.673.820.000	6.060.000.000	
2	14	004	2.01	002	Pengadaan Sarana Kelompok Kegiatan Ketahanan dan Kesejahteraan Keluarga (BKB, BKR, BKL, PPPKS, PIK-R dan Pemberdayaan Ekonomi Keluarga/UPPKS)	7. Peningkatan kualitas penanggulangan kemiskinan dan masalah kesejahteraan sosial.	Meningkat nya kesejahteraan sosial	Kab. Karanganyar, Semua Kecamatan, Semua Kelurahan	Prosentase tribina aktif	91%	Jumlah Unit Sarana Kelompok Kegiatan Ketahanan dan Kesejahteraan Keluarga (BKB, BKR, BKL, PPPKS, PIK-R dan Pemberdayaan Ekonomi Keluarga/UPPKS)	15 Paket BKB Kit	Terlaksananya Pembangunan Keluarga Melalui Pembinaan Ketahanan dan Kesejahteraan Keluarga	100%	507.000.000	1.000.000.000	
											Jumlah Unit Sarana Kelompok Kegiatan Ketahanan dan Kesejahteraan Keluarga (BKB, BKR, BKL, PPPKS, PIK-R dan Pemberdayaan Ekonomi Keluarga/UPPKS)	17 Paket Kit Siap Nikah					
2	14	004	2.01	004	Orientasi/Pelatihan Teknis Pelaksana/Kader Ketahanan dan Kesejahteraan Keluarga (BKB, BKR, BKL, PPPKS, PIK-R dan Pemberdayaan Ekonomi Keluarga/UPPKS)	7. Peningkatan kualitas penanggulangan kemiskinan dan masalah kesejahteraan sosial.	Meningkat nya kesejahteraan sosial	Kab. Karanganyar, Semua Kecamatan, Semua Kelurahan	Prosentase tribina aktif	91%	Jumlah Kader yang Mengikuti Orientasi/Pelatihan Teknis Pelaksana/Kader Ketahanan dan Kesejahteraan Keluarga (BKB, BKR, BKL, PPPKS, PIK-R dan Pemberdayaan Ekonomi Keluarga/UPPKS)	170 Orang	Terlaksananya Pembangunan Keluarga Melalui Pembinaan Ketahanan dan Kesejahteraan Keluarga	100%	15.000.000	20.000.000	
2	14	004	2.01	005	Penyediaan Biaya Operasional bagi Pengelola dan Pelaksana (Kader) Ketahanan dan Kesejahteraan Keluarga (BKB, BKR, BKL, PPPKS, PIK-R dan Pemberdayaan Ekonomi Keluarga/UPPKS)	7. Peningkatan kualitas penanggulangan kemiskinan dan masalah kesejahteraan sosial.	Meningkat nya kesejahteraan sosial	Kab. Karanganyar, Semua Kecamatan, Semua Kelurahan	Prosentase tribina aktif	91%	Jumlah Kader Pengelola dan Pelaksana (Kader) Ketahanan dan Kesejahteraan Keluarga (BKB, BKR, BKL, PPPKS, PIK-R dan Pemberdayaan Ekonomi Keluarga/UPPKS)	40972 Orang	Terlaksananya Pembangunan Keluarga Melalui Pembinaan Ketahanan dan Kesejahteraan Keluarga	100%	4.131.820.000	5.000.000.000	

Kode	Sub Kode	Kategori	Sub Kategori	Uraian/ Bidang Urusan Pemerintahan Daerah dan Program / Kegiatan	Prioritas Daerah	Sasaran Daerah	Lokasi	Indikator Kinerja		Keragaman Sub Kegiatan		Hasil Kegiatan		Pagu Indikatif 2023	Prakiraan Maju 2024	Keterangan		
								Capaian Program				Target	Target				Target	Target
								Tolok Ukur	Target	Tolok Ukur	Target	Tolok Ukur	Target					
2	14	004	2.01	007	Promosi dan Sosialisasi Kelompok Kegiatan Ketahanan dan Kesejahteraan Keluarga (BKB, BKR, BKL, PPPKS, PIK-R dan Pemberdayaan Ekonomi Keluarga/UPPKS)	7. Peningkatan kualitas penanggulangan kemiskinan dan masalah kesejahteraan sosial.	Meningkat nya kesejahteraan sosial	Kab. Karanganyar, Semua Kecamatan, Semua Kelurahan	Prosentase tribina aktif	91%	Jumlah Laporan Hasil Promosi dan Sosialisasi Kelompok Kegiatan Ketahanan dan Kesejahteraan Keluarga (BKB, BKR, BKL, PPPKS, PIK-R dan Pemberdayaan Ekonomi Keluarga/UPPKS)	1 Laporan	Terlaksananya Pembangunan Keluarga Melalui Pembinaan Ketahanan dan Kesejahteraan Keluarga	100%	10.000.000	20.000.000		
2	14	004	2.01	008	Promosi dan Sosialisasi Kelompok Kegiatan Ketahanan dan Kesejahteraan Keluarga (Menjadi Orang Tua Hebat, Generasi Berencana, Kelanjutan serta Pengelolaan Keuangan Keluarga)	7. Peningkatan kualitas penanggulangan kemiskinan dan masalah kesejahteraan sosial.	Meningkat nya kesejahteraan sosial	Kab. Karanganyar, Semua Kecamatan, Semua Kelurahan	Prosentase tribina aktif	91%	Jumlah Laporan Hasil Promosi dan Sosialisasi Kelompok Kegiatan Ketahanan dan Kesejahteraan Keluarga (Menjadi Orang Tua Hebat, Generasi Berencana, Kelanjutan serta Pengelolaan Keuangan)	1 Laporan	Terlaksananya Pembangunan Keluarga Melalui Pembinaan Ketahanan dan Kesejahteraan Keluarga	100%	10.000.000	20.000.000		
2	14	004	2.02		Pelaksanaan dan Peningkatan Peran Serta Organisasi Kemasyarakatan Tingkat Daerah Kabupaten/ Kota dalam Pembangunan Keluarga Melalui Pembinaan Ketahanan dan Kesejahteraan Keluarga	7. Peningkatan kualitas penanggulangan kemiskinan dan masalah kesejahteraan sosial.	Meningkat nya kesejahteraan sosial	Kab. Karanganyar, Semua Kecamatan, Semua Kelurahan	Prosentase tribina aktif	0,91			Terlaksananya Peningkatan Peran Serta Organisasi Kemasyarakatan Tingkat Daerah Kabupaten/ Kota dalam Pembangunan Keluarga Melalui Pembinaan Ketahanan dan Kesejahteraan	100%	100.000.000	140.000.000		
2	14	004	2.02	002	Pendayagunaan Mitra Kerja dan Organisasi Kemasyarakatan dalam Penggerakan Operasional Pembinaan Program Ketahanan dan Kesejahteraan Keluarga (BKB, BKR, BKL, PPPKS, PIK-R dan Pemberdayaan Ekonomi Keluarga/UPPKS)	7. Peningkatan kualitas penanggulangan kemiskinan dan masalah kesejahteraan sosial.	Meningkat nya kesejahteraan sosial	Kab. Karanganyar, Semua Kecamatan, Semua Kelurahan	Prosentase tribina aktif	91%	Jumlah Laporan Pendayagunaan Mitra Kerja dan Organisasi Kemasyarakatan dalam Penggerakan Operasional Pembinaan Program Ketahanan dan Kesejahteraan Keluarga (BKB, BKR, BKL, PPPKS, PIK-R dan Pemberdayaan Ekonomi Keluarga/UPPKS)	1 Laporan	Terlaksananya Peningkatan Peran Serta Organisasi Kemasyarakatan Tingkat Daerah Kabupaten/ Kota dalam Pembangunan Keluarga Melalui Pembinaan Ketahanan dan Kesejahteraan Keluarga	100%	10.000.000	20.000.000		
2	14	004	2.02	003	Pelaksanaan Peningkatan Kapasitas Mitra dan Organisasi Kemasyarakatan dalam Pengelolaan Program Ketahanan dan Kesejahteraan Keluarga (BKB, BKR, BKL, PPPKS, PIK-R dan Pemberdayaan Ekonomi Keluarga/UPPKS)	7. Peningkatan kualitas penanggulangan kemiskinan dan masalah kesejahteraan sosial.	Meningkat nya kesejahteraan sosial	Kab. Karanganyar, Semua Kecamatan, Semua Kelurahan	Prosentase tribina aktif	91%	Jumlah Organisasi yang Mengikuti Peningkatan Kapasitas Mitra dan Organisasi Kemasyarakatan dalam Pengelolaan Program Ketahanan dan Kesejahteraan Keluarga (BKB, BKR, BKL, PPPKS, PIK-R dan Pemberdayaan Ekonomi Keluarga/UPPKS)	1 Laporan	Terlaksananya Peningkatan Peran Serta Organisasi Kemasyarakatan Tingkat Daerah Kabupaten/ Kota dalam Pembangunan Keluarga Melalui Pembinaan Ketahanan dan Kesejahteraan Keluarga	100%	50.000.000	70.000.000		
2	14	004	2.02	004	Promosi dan Sosialisasi Program Ketahanan dan Kesejahteraan Keluarga bagi Mitra Kerja	7. Peningkatan kualitas penanggulangan kemiskinan dan masalah kesejahteraan sosial.	Meningkat nya kesejahteraan sosial	Kab. Karanganyar, Semua Kecamatan, Semua Kelurahan	Prosentase tribina aktif	91%	Jumlah Laporan Hasil Promosi dan Sosialisasi Program Ketahanan dan Kesejahteraan Keluarga bagi Mitra Kerja	1 Laporan	Terlaksananya Peningkatan Peran Serta Organisasi Kemasyarakatan Tingkat Daerah Kabupaten/ Kota dalam Pembangunan Keluarga Melalui Pembinaan Ketahanan dan Kesejahteraan	100%	40.000.000	50.000.000		
DJAL														16.018.833.700	19.871.500.000			

**Penetapan Rencana Kerja Pemerintah Daerah (RKPD)
Kabupaten Karanganyar
Tahun 2023**

OPD : Dinas Lingkungan Hidup

Kode	Kategori	Sub Kategori	Kategori	Sub Kategori	Prioritas Daerah	Sasaran Daerah	Lokasi	Indikator Kinerja		Keruangan Sub		Pagu Indikatif 2023		Prakiraan Maju 2024		Keterangan		
								Capaian Program	Target	Target	Target	Target	Target	Target	Target			
								Tolok Ukur	Target	Tolok Ukur	Target	Target	Target	Target	Target	Target	Target	
2						URUSAN PEMERINTAHAN WAJIB YANG TIDAK BERKAITAN DENGAN PELAYANAN DASAR												
2	11					URUSAN PEMERINTAHAN BIDANG LINGKUNGAN HIDUP							15.440.846.000	18.500.452.000				
2	11	001				PROGRAM PENUNJANG URUSAN PEMERINTAHAN DAERAH KABUPATEN/KOTA	8. Peningkatan pemerintahan yang maju, inovatif, akuntabel dan mantap.	Meningkatnya pemerintahan yang akuntabel, efisien dan efektif serta pelayanan yang	Kab. Karanganyar, Semua Kecamatan, Semua Kelurahan	Nilai SAKIP	65,25				9.402.939.000	10.883.952.000		
2	11	001	2.01			Perencanaan, Penganggaran, dan Evaluasi Kinerja Perangkat Daerah	8. Peningkatan pemerintahan yang maju, inovatif, akuntabel dan mantap.	Meningkatnya pemerintahan yang akuntabel, efisien dan efektif serta pelayanan yang	Kab. Karanganyar, Semua Kecamatan, Semua Kelurahan	Nilai SAKIP	65,25		Tersusunnya dokumen perencanaan dan evaluasi kinerja OPD	16 dokumen	85.000.000	185.000.000		
2	11	001	2.01	001		Penyusunan Dokumen Perencanaan Perangkat Daerah	8. Peningkatan pemerintahan yang maju, inovatif, akuntabel dan mantap.	Meningkatnya pemerintahan yang akuntabel, efisien dan efektif serta pelayanan yang berkualitas	Kab. Karanganyar, Semua Kecamatan, Semua Kelurahan	Nilai SAKIP	65,25	Jumlah dokumen rencana kerja pengelolaan lingkungan hidup Kab. Karanganyar yang tersusun	2 dokumen	Tersusunnya dokumen perencanaan dan evaluasi kinerja OPD	16 dokumen	15.000.000	60.000.000	
2	11	001	2.01	002		Koordinasi dan Penyusunan Dokumen RKA-SKPD	8. Peningkatan pemerintahan yang maju, inovatif, akuntabel dan mantap.	Meningkatnya pemerintahan yang akuntabel, efisien dan efektif serta pelayanan yang berkualitas	Kab. Karanganyar, Semua Kecamatan, Semua Kelurahan	Nilai SAKIP	65,25	Jumlah Dokumen RKA-SKPD dan Laporan Hasil Koordinasi Penyusunan Dokumen RKA-SKPD	0 Dokumen	Tersusunnya dokumen perencanaan dan evaluasi kinerja OPD	16 dokumen	2.500.000	10.000.000	
												Jumlah RKA yang tersusun	1 dokumen					
2	11	001	2.01	003		Koordinasi dan Penyusunan Dokumen Perubahan RKA-SKPD	8. Peningkatan pemerintahan yang maju, inovatif, akuntabel dan mantap.	Meningkatnya pemerintahan yang akuntabel, efisien dan efektif serta pelayanan yang berkualitas	Kab. Karanganyar, Semua Kecamatan, Semua Kelurahan	Nilai SAKIP	65,25	Jumlah Dokumen Perubahan RKA-SKPD dan Laporan Hasil Koordinasi Penyusunan Dokumen Perubahan RKA-SKPD	0 Dokumen	Tersusunnya dokumen perencanaan dan evaluasi kinerja OPD	16 dokumen	2.500.000	15.000.000	
												Jumlah Perubahan RKA yang tersusun	1 dokumen					
2	11	001	2.01	004		Koordinasi dan Penyusunan DPA-SKPD	8. Peningkatan pemerintahan yang maju, inovatif, akuntabel dan mantap.	Meningkatnya pemerintahan yang akuntabel, efisien dan efektif serta pelayanan yang berkualitas	Kab. Karanganyar, Semua Kecamatan, Semua Kelurahan	Nilai SAKIP	65,25	Jumlah Dokumen DPA-SKPD dan Laporan Hasil Koordinasi Penyusunan Dokumen DPA-SKPD	0 Dokumen	Tersusunnya dokumen perencanaan dan evaluasi kinerja OPD	16 dokumen	3.000.000	10.000.000	
												Jumlah DPA yang tersusun	1 dokumen					
2	11	001	2.01	005		Koordinasi dan Penyusunan Perubahan DPA-SKPD	8. Peningkatan pemerintahan yang maju, inovatif, akuntabel dan mantap.	Meningkatnya pemerintahan yang akuntabel, efisien dan efektif serta pelayanan yang berkualitas	Kab. Karanganyar, Semua Kecamatan, Semua Kelurahan	Nilai SAKIP	65,25	Jumlah Dokumen Perubahan DPA-SKPD dan Laporan Hasil Koordinasi Penyusunan Dokumen Perubahan DPA-SKPD	0 Dokumen	Tersusunnya dokumen perencanaan dan evaluasi kinerja OPD	16 dokumen	3.000.000	15.000.000	
												Jumlah Perubahan DPA yang tersusun	1 dokumen					
2	11	001	2.01	006		Koordinasi dan Penyusunan Laporan Capaian Kinerja dan Ikhtisar Realisasi Kinerja SKPD	8. Peningkatan pemerintahan yang maju, inovatif, akuntabel dan mantap.	Meningkatnya pemerintahan yang akuntabel, efisien dan efektif serta pelayanan yang berkualitas	Kab. Karanganyar, Semua Kecamatan, Semua Kelurahan	Nilai SAKIP	65,25	Jumlah Laporan Capaian Kinerja dan Ikhtisar Realisasi Kinerja SKPD dan Laporan Hasil Koordinasi Penyusunan Laporan Capaian Kinerja dan Ikhtisar Realisasi Kinerja SKPD	0 Laporan	Tersusunnya dokumen perencanaan dan evaluasi kinerja OPD	16 dokumen	50.000.000	50.000.000	
												Jumlah laporan capaian kinerja tersusun	3 dokumen					
2	11	001	2.01	007		Evaluasi Kinerja Perangkat Daerah	8. Peningkatan pemerintahan yang maju, inovatif, akuntabel dan mantap.	Meningkatnya pemerintahan yang akuntabel, efisien dan efektif serta pelayanan yang berkualitas	Kab. Karanganyar, Semua Kecamatan, Semua Kelurahan	Nilai SAKIP	65,25	Jumlah Laporan Evaluasi Kinerja Perangkat Daerah	0 Laporan	Tersusunnya dokumen perencanaan dan evaluasi kinerja OPD	16 dokumen	9.000.000	25.000.000	
												Pelaksanaan kegiatan monitoring dan evaluasi kegiatan	12 bulan					

Kode	Kategori	Sub Kategori	Kategori	Sub Kategori	Uraian/ Bidang Urusan Pemerintahan Daerah dan Program / Kegiatan	Prioritas Daerah	Sasaran Daerah	Lokasi	Indikator Kinerja		Keragaman Sub Kegiatan		Hasil Kegiatan		Pagu Indikatif 2023	Prakiraan Maju 2024	Keterangan
									Capaian Program	Target	Target	Target	Target				
									Tolok Ukur	Target	Tolok Ukur	Target	Tolok Ukur	Target			
2	11	001	2.02		Administrasi Keuangan Perangkat Daerah	8. Peningkatan pemerintahan yang maju, inovatif, akuntabel dan mantap.	Meningkat nya pemerintahan yang akuntabel, efisien dan efektif serta pelayanan yang berkualitas	Kab. Karanganyar, Semua Kecamatan, Semua Kelurahan	Nilai SAKIP	65,25			Persentase kelancaran pengelolaan keuangan Perangkat Daerah	85%	7.591.795.100	8.732.500.000	
2	11	001	2.02	001	Penyediaan Gaji dan Tunjangan ASN	8. Peningkatan pemerintahan yang maju, inovatif, akuntabel dan mantap.	Meningkat nya pemerintahan yang akuntabel, efisien dan efektif serta pelayanan yang berkualitas	Kab. Karanganyar, Semua Kecamatan, Semua Kelurahan	Nilai SAKIP	65,25	Jumlah Orang yang Menerima Gaji dan Tunjangan ASN	0 Orang/bulan	Persentase kelancaran pengelolaan keuangan Perangkat Daerah	85%	7.402.350.000	8.500.000.000	
											Pembayaran gaji dan tunjangan ASN	12 bulan					
2	11	001	2.02	003	Pelaksanaan Penatausahaan dan Pengujian/Verifikasi Keuangan SKPD	8. Peningkatan pemerintahan yang maju, inovatif, akuntabel dan mantap.	Meningkat nya pemerintahan yang akuntabel, efisien dan efektif serta pelayanan yang berkualitas	Kab. Karanganyar, Semua Kecamatan, Semua Kelurahan	Nilai SAKIP	65,25	Jumlah Dokumen Penatausahaan dan Pengujian/Verifikasi Keuangan SKPD	7850 Dokumen	Persentase kelancaran pengelolaan keuangan Perangkat Daerah	0,85	159.445.100	170.000.000	
											Jumlah waktu kegiatan penatausahaan dan verifikasi dokumen pertanggungjawaban keuangan	12 bulan					
2	11	001	2.02	005	Koordinasi dan Penyusunan Laporan Keuangan Akhir Tahun SKPD	8. Peningkatan pemerintahan yang maju, inovatif, akuntabel dan mantap.	Meningkat nya pemerintahan yang akuntabel, efisien dan efektif serta pelayanan yang berkualitas	Kab. Karanganyar, Semua Kecamatan, Semua Kelurahan	Nilai SAKIP	65,25	Jumlah laporan keuangan akhir tahun	1 laporan	Persentase kelancaran pengelolaan keuangan Perangkat Daerah	0,85	10.000.000	12.500.000	
											Jumlah Laporan Keuangan Akhir Tahun SKPD dan Laporan Hasil Koordinasi Penyusunan Laporan Keuangan Akhir Tahun SKPD	0 Laporan					
2	11	001	2.02	007	Koordinasi dan Penyusunan Laporan Keuangan Bulanan/ Triwulanan/ Semesteran SKPD	8. Peningkatan pemerintahan yang maju, inovatif, akuntabel dan mantap.	Meningkat nya pemerintahan yang akuntabel, efisien dan efektif serta pelayanan yang berkualitas	Kab. Karanganyar, Semua Kecamatan, Semua Kelurahan	Nilai SAKIP	65,25	Jumlah Laporan Keuangan Bulanan/ Triwulanan/ Semesteran SKPD dan Laporan Koordinasi Penyusunan Laporan Keuangan Bulanan/Triwulanan/Semesteran SKPD	0 Laporan	Persentase kelancaran pengelolaan keuangan Perangkat Daerah	0,85	20.000.000	50.000.000	
											Jumlah pelaporan realisasi anggaran	18 kali					
2	11	001	2.03		Administrasi Barang Milik Daerah pada Perangkat Daerah	8. Peningkatan pemerintahan yang maju, inovatif, akuntabel dan mantap.	Meningkat nya pemerintahan yang akuntabel, efisien dan efektif serta pelayanan yang berkualitas	Kab. Karanganyar, Semua Kecamatan, Semua Kelurahan	Nilai SAKIP	65,25			Persentase administrasi barang yang tertangani	70%	5.000.000	22.500.000	
2	11	001	2.03	006	Penatausahaan Barang Milik Daerah pada SKPD	8. Peningkatan pemerintahan yang maju, inovatif, akuntabel dan mantap.	Meningkat nya pemerintahan yang akuntabel, efisien dan efektif serta pelayanan yang berkualitas	Kab. Karanganyar, Semua Kecamatan, Semua Kelurahan	Nilai SAKIP	65,25	Jumlah kegiatan pemeriksaan dan pendataan aset	12 bulan	Persentase administrasi barang yang tertangani	70%	5.000.000	15.000.000	
											Jumlah Laporan Penatausahaan Barang Milik Daerah pada SKPD	0 Laporan					
2	11	001	2.05		Administrasi Kepegawaian Perangkat Daerah	8. Peningkatan pemerintahan yang maju, inovatif, akuntabel dan mantap.	Meningkat nya pemerintahan yang akuntabel, efisien dan efektif serta pelayanan yang berkualitas	Kab. Karanganyar, Semua Kecamatan, Semua Kelurahan	Nilai SAKIP	65,25			Persentase kelancaran pengelolaan administrasi kepegawaian	70%	60.000.000	80.000.000	
2	11	001	2.05	009	Pendidikan dan Pelatihan Pegawai Berdasarkan Tugas dan Fungsi	8. Peningkatan pemerintahan yang maju, inovatif, akuntabel dan mantap.	Meningkat nya pemerintahan yang akuntabel, efisien dan efektif serta pelayanan yang berkualitas	Kab. Karanganyar, Semua Kecamatan, Semua Kelurahan	Nilai SAKIP	65,25	Jumlah diklat pegawai	10 diklat	Persentase kelancaran pengelolaan administrasi kepegawaian perangkat daerah	70%	60.000.000	60.000.000	
											Jumlah Pegawai Berdasarkan Tugas dan Fungsi yang Mengikuti Pendidikan dan Pelatihan	0 Orang					
2	11	001	2.06		Administrasi Umum Perangkat Daerah	8. Peningkatan pemerintahan yang maju, inovatif, akuntabel dan mantap.	Meningkat nya pemerintahan yang akuntabel, efisien dan efektif serta pelayanan yang berkualitas	Kab. Karanganyar, Semua Kecamatan, Semua Kelurahan	Nilai SAKIP	65,25			Persentase kelancaran administrasi perkantoran bidang lingkungan hidup	85%	279.591.900	467.000.000	
2	11	001	2.06	001	Penyediaan Komponen Instalasi Listrik/Penerangan Bangunan Kantor	8. Peningkatan pemerintahan yang maju, inovatif, akuntabel dan mantap.	Meningkat nya pemerintahan yang akuntabel, efisien dan efektif serta pelayanan yang berkualitas	Kab. Karanganyar, Semua Kecamatan, Semua Kelurahan	Nilai SAKIP	65,25	Jumlah Paket Komponen Instalasi Listrik/Penerangan Bangunan Kantor yang Disediakan	0 Paket	Persentase kelancaran pelayanan administrasi perkantoran bidang lingkungan hidup	85%	3.000.000	5.000.000	

Kode	Kategori	Sub Kategori	Kecamatan	Kantor	Uraian/ Bidang Urusan Pemertintahan Daerah dan Program / Kegiatan	Prioritas Daerah	Sasaran Daerah	Lokasi	Indikator Kinerja	Capaian Program	Keragaman Sub Kegiatan		Hasil Kegiatan		Pagu Indikatif 2023	Prakiraan Maju 2024	Keterangan
											Target	Tolok Ukur	Target	Tolok Ukur			
											Target	Tolok Ukur	Target	Tolok Ukur			
2	11	001	2.06	002	Penyediaan Peralatan dan Perlengkapan Kantor	8. Peningkatan pemerintahan yang maju, inovatif, akuntabel dan mantap.	Meningkat nya pemerintahan yang akuntabel, efisien dan efektif serta pelayanan yang berkualitas	Kab. Karanganyar, Semua Kecamatan, Semua Kelurahan	Nilai SAKIP	65,25	Jumlah pengadaan alat-alat listrik	10 komponen	Persentase kelancaran pelayanan administrasi perkantoran bidang lingkungan hidup	85%	96.196.900	250.000.000	
2	11	001	2.06	005	Penyediaan Barang Cetak dan Penggandaan	8. Peningkatan pemerintahan yang maju, inovatif, akuntabel dan mantap.	Meningkat nya pemerintahan yang akuntabel, efisien dan efektif serta pelayanan yang berkualitas	Kab. Karanganyar, Semua Kecamatan, Semua Kelurahan	Nilai SAKIP	65,25	Jumlah peralatan dan perlengkapan kantor	70 peralatan	Persentase kelancaran pelayanan administrasi perkantoran bidang lingkungan hidup	85%	15.365.000	20.000.000	
2	11	001	2.06	006	Penyediaan Bahan Bacaan dan Peraturan Perundang-undangan	8. Peningkatan pemerintahan yang maju, inovatif, akuntabel dan mantap.	Meningkat nya pemerintahan yang akuntabel, efisien dan efektif serta pelayanan yang berkualitas	Kab. Karanganyar, Semua Kecamatan, Semua Kelurahan	Nilai SAKIP	65,25	Jumlah Paket Barang Cetak dan Penggandaan yang Disediakan	0 Paket	Persentase kelancaran pelayanan administrasi perkantoran bidang lingkungan hidup	85%	3.030.000	5.000.000	
2	11	001	2.06	008	Fasilitasi Kunjungan Tamu	8. Peningkatan pemerintahan yang maju, inovatif, akuntabel dan mantap.	Meningkat nya pemerintahan yang akuntabel, efisien dan efektif serta pelayanan yang berkualitas	Kab. Karanganyar, Semua Kecamatan, Semua Kelurahan	Nilai SAKIP	65,25	Jumlah Dokumen Bahan Bacaan dan Peraturan Perundang-Undangan yang Disediakan	0 Dokumen	Persentase kelancaran pelayanan administrasi perkantoran bidang lingkungan hidup	85%	15.000.000	25.000.000	
2	11	001	2.06	009	Penyelenggaraan Rapat Koordinasi dan Konsultasi SKPD	8. Peningkatan pemerintahan yang maju, inovatif, akuntabel dan mantap.	Meningkat nya pemerintahan yang akuntabel, efisien dan efektif serta pelayanan yang berkualitas	Kab. Karanganyar, Semua Kecamatan, Semua Kelurahan	Nilai SAKIP	65,25	Jumlah kegiatan rapat koordinasi dan konsultasi	12 bulan	Persentase kelancaran pelayanan administrasi perkantoran bidang lingkungan hidup	85%	132.000.000	132.000.000	
2	11	001	2.06	010	Penatausahaan Arsip Dinamis pada SKPD	8. Peningkatan pemerintahan yang maju, inovatif, akuntabel dan mantap.	Meningkat nya pemerintahan yang akuntabel, efisien dan efektif serta pelayanan yang berkualitas	Kab. Karanganyar, Semua Kecamatan, Semua Kelurahan	Nilai SAKIP	65,25	Jumlah Laporan Fasilitasi Kunjungan	0 Laporan	Persentase kelancaran pelayanan administrasi perkantoran bidang lingkungan hidup	85%	5.000.000	10.000.000	
2	11	001	2.06	011	Dukungan Pelaksanaan Sistem Pemerintahan Berbasis Elektronik pada SKPD	8. Peningkatan pemerintahan yang maju, inovatif, akuntabel dan mantap.	Meningkat nya pemerintahan yang akuntabel, efisien dan efektif serta pelayanan yang berkualitas	Kab. Karanganyar, Semua Kecamatan, Semua Kelurahan	Nilai SAKIP	65,25	Jumlah Laporan Penyelenggaraan Rapat Koordinasi dan Konsultasi SKPD	0 Laporan	Persentase kelancaran pelayanan administrasi perkantoran bidang lingkungan hidup	85%	10.000.000	20.000.000	
2	11	001	2.07		Pengadaan Barang Milik Daerah Penunjang Urusan Pemerintah Daerah	8. Peningkatan pemerintahan yang maju, inovatif, akuntabel dan mantap.	Meningkat nya pemerintahan yang akuntabel, efisien dan efektif serta pelayanan yang berkualitas	Kab. Karanganyar, Semua Kecamatan, Semua Kelurahan	Nilai SAKIP	65,25	Jumlah kegiatan updatng website dan medsos resmi	12 bulan	Terlaksananya Pengadaan Barang Milik Daerah Penunjang Urusan Pemerintah Daerah	100%	875.000.000	875.000.000	
2	11	001	2.07	002	Pengadaan Kendaraan Dinas Operasional atau Lapangan	8. Peningkatan pemerintahan yang maju, inovatif, akuntabel dan mantap.	Meningkat nya pemerintahan yang akuntabel, efisien dan efektif serta pelayanan yang berkualitas	Kab. Karanganyar, Semua Kecamatan, Semua Kelurahan	Nilai SAKIP	65,25	Jumlah Dokumen Penatausahaan Arsip Dinamis pada SKPD	21000 Dokumen	Persentase kelancaran pelayanan administrasi perkantoran bidang lingkungan hidup	85%	5.000.000	10.000.000	
2	11	001	2.08		Penyediaan Jasa Penunjang Urusan Pemerintahan Daerah	8. Peningkatan pemerintahan yang maju, inovatif, akuntabel dan mantap.	Meningkat nya pemerintahan yang akuntabel, efisien dan efektif serta pelayanan yang berkualitas	Kab. Karanganyar, Semua Kecamatan, Semua Kelurahan	Nilai SAKIP	65,25	Jumlah Dokumen Dukungan Pelaksanaan Sistem Pemerintahan Berbasis Elektronik pada SKPD	0 Dokumen	Persentase kelancaran pelayanan administrasi perkantoran bidang lingkungan hidup	85%	269.380.000	276.880.000	
2	11	001	2.08	001	Penyediaan Jasa Surat Menyurat	8. Peningkatan pemerintahan yang maju, inovatif, akuntabel dan mantap.	Meningkat nya pemerintahan yang akuntabel, efisien dan efektif serta pelayanan yang berkualitas	Kab. Karanganyar, Semua Kecamatan, Semua Kelurahan	Nilai SAKIP	65,25	Jumlah Laporan Pengadaan Kendaraan Bermotor	0 unit	Persentase kelancaran pelayanan administrasi perkantoran bidang lingkungan hidup	85%	3.000.000	4.000.000	

Kode	Kecamatan	Kabupaten	Kategori	Sub Kategori	Uraian/ Bidang Urusan Pemerintahan Daerah dan Program / Kegiatan	Prioritas Daerah	Sasaran Daerah	Lokasi	Indikator Kinerja	Capaian Program	Kerangka Sub Kegiatan		Hasil Kegiatan	Pagu Indikatif 2023	Prakiraan Maju 2024	Keterangan		
											Target	Target					Target	Target
											Tolok Ukur	Tolok Ukur					Tolok Ukur	Tolok Ukur
											Jumlah Laporan Penyediaan Jasa Surat Menyurat	0 Laporan						
2	11	001	2.08	002	Penyediaan Jasa Komunikasi, Sumber Daya Air dan Listrik	8. Peningkatan pemerintahan yang maju, inovatif, akuntabel dan mantap.	Meningkat nya pemerintahan yang akuntabel, efisien dan efektif serta pelayanan yang berkualitas	Kab. Karanganyar, Semua Kecamatan, Semua Kelurahan	Nilai SAKIP	65,25	Jumlah Laporan Penyediaan Jasa Komunikasi, Sumber Daya Air dan Listrik yang Disediakan	0 Laporan	Persentase kelancaran pelayanan jasa penunjang pemerintah daerah	239.880.000	239.880.000			
											Jumlah lokasi pajak bumi dan bangunan yang terbayar	15 lokasi						
											Jumlah pajak 7 jaringan listrik, 2 jaringan telp/fax, 6 jaringan air yang terbayar	12 bulan						
2	11	001	2.08	003	Penyediaan Jasa Peralatan dan Perlengkapan Kantor	8. Peningkatan pemerintahan yang maju, inovatif, akuntabel dan mantap.	Meningkat nya pemerintahan yang akuntabel, efisien dan efektif serta pelayanan yang berkualitas	Kab. Karanganyar, Semua Kecamatan, Semua Kelurahan	Nilai SAKIP	65,25	Jumlah Laporan Penyediaan Jasa Peralatan dan Perlengkapan Kantor yang Disediakan	0 Laporan	Persentase kelancaran pelayanan jasa penunjang pemerintah daerah	20.000.000	25.000.000			
											Jumlah peralatan dan perlengkapan kantor yang terpelihara	8 jenis						
2	11	001	2.08	004	Penyediaan Jasa Pelayanan Umum Kantor	8. Peningkatan pemerintahan yang maju, inovatif, akuntabel dan mantap.	Meningkat nya pemerintahan yang akuntabel, efisien dan efektif serta pelayanan yang berkualitas	Kab. Karanganyar, Semua Kecamatan, Semua Kelurahan	Nilai SAKIP	65,25	Jumlah alat kebersihan dan bahan pembersih yang tersedia	20 jenis	Persentase kelancaran pelayanan jasa penunjang pemerintah daerah	6.500.000	8.000.000			
											Jumlah Laporan Penyediaan Jasa Pelayanan Umum Kantor yang Disediakan	0 Laporan						
2	11	001	2.09		Pemeliharaan Barang Milik Daerah Penunjang Urusan Pemerintahan Daerah	8. Peningkatan pemerintahan yang maju, inovatif, akuntabel dan mantap.	Meningkat nya pemerintahan yang akuntabel, efisien dan efektif serta pelayanan yang berkualitas	Kab. Karanganyar, Semua Kecamatan, Semua Kelurahan	Nilai SAKIP	65,25			Persentase pemeliharaan barang milik daerah	237.172.000	245.072.000			
2	11	001	2.09	001	Penyediaan Jasa Pemeliharaan, Biaya Pemeliharaan, dan Pajak Kendaraan Perorangan Dinas atau Kendaraan Dinas Jabatan	8. Peningkatan pemerintahan yang maju, inovatif, akuntabel dan mantap.	Meningkat nya pemerintahan yang akuntabel, efisien dan efektif serta pelayanan yang berkualitas	Kab. Karanganyar, Semua Kecamatan, Semua Kelurahan	Nilai SAKIP	65,25	Jumlah kendaraan dinas yang terpelihara	9 kendaraan	Persentase pemeliharaan barang milik daerah	145.072.000	145.072.000			
											Jumlah Kendaraan Perorangan Dinas atau Kendaraan Dinas Jabatan yang Dipelihara dan dibayarkan Pajaknya	0 Unit						
											Jumlah pajak 8 kendaraan roda 4, 4 kendaraan roda 2	12 bulan						
2	11	001	2.09	002	Penyediaan Jasa Pemeliharaan, Biaya Pemeliharaan, Pajak dan Perizinan Kendaraan Dinas Operasional atau Lapangan	8. Peningkatan pemerintahan yang maju, inovatif, akuntabel dan mantap.	Meningkat nya pemerintahan yang akuntabel, efisien dan efektif serta pelayanan yang berkualitas	Kab. Karanganyar, Semua Kecamatan, Semua Kelurahan	Nilai SAKIP	65,25	Jumlah jasa uji KIR kendaraan yang terlaksana	18 kendaraan	Persentase pemeliharaan barang milik daerah	32.100.000	40.000.000			
											Jumlah Kendaraan Dinas Operasional atau Lapangan yang Dipelihara dan dibayarkan Pajak dan	0 Unit						
											Jumlah pajak 5 kendaraan roda 3, 18 truck yang terbayar	12 bulan						
2	11	001	2.09	009	Pemeliharaan/Rehabilitasi Gedung Kantor dan Bangunan Lainnya	8. Peningkatan pemerintahan yang maju, inovatif, akuntabel dan mantap.	Meningkat nya pemerintahan yang akuntabel, efisien dan efektif serta pelayanan yang berkualitas	Kab. Karanganyar, Semua Kecamatan, Semua Kelurahan	Nilai SAKIP	65,25	Jumlah Gedung Kantor dan Bangunan Lainnya yang Dipelihara/Direhabilitasi	0 Unit	Persentase pemeliharaan barang milik daerah	60.000.000	60.000.000			
											Jumlah kegiatan pemeliharaan gedung kantor	5 kegiatan						
2	11	002			PROGRAM PERENCANAAN LINGKUNGAN HIDUP	2. Penguatan pembangunan lingkungan yang sehat dan mantap.	Meningkatnya Kualitas Lingkungan Hidup	Kab. Karanganyar, Semua Kecamatan, Semua Kelurahan	Persentase jumlah dokumen pengelolaan LH yang tersusun	100%				370.000.000	370.000.000			

Kode	Sub Kode	Kategori	Sub Kategori	Uraian/ Bidang Urusan Pemerintahan Daerah dan Program / Kegiatan	Prioritas Daerah	Sasaran Daerah	Lokasi	Indikator Kinerja		Kerangka Sub Kegiatan		Pagu Indikatif 2023	Prakiraan Maju 2024	Keterangan		
								Capaian Program	Target	Target	Target					
								Tolok Ukur	Target	Tolok Ukur	Target					
2	11	002	2.01	Rencana Perlindungan dan Pengelolaan Lingkungan Hidup (RPPLH) Kabupaten/Kota	2. Penguatan pembangunan lingkungan yang sehat dan mantap.	Meningkatnya Kualitas Lingkungan Hidup	Kab. Karanganyar, Semua Kecamatan, Semua Kelurahan	Persentase jumlah dokumen pengelolaan LH yang tersusun	100%			Persentase jumlah dokumen RPPLH yang tersusun	100%	150.000.000	150.000.000	
2	11	002	2.01	001 Penyusunan dan Penetapan RPPLH Kabupaten/Kota	2. Penguatan pembangunan lingkungan yang sehat dan mantap.	Meningkatnya Kualitas Lingkungan Hidup	Kab. Karanganyar, Semua Kecamatan, Semua Kelurahan	Persentase jumlah dokumen pengelolaan LH yang tersusun	100%	Jumlah Muatan Hasil Penyusunan dan Penetapan RPPLH Kabupaten/Kota yang Disusun	1 Dokumen	Persentase jumlah dokumen RPPLH yang tersusun	100%	150.000.000	150.000.000	
2	11	002	2.02	Penyelenggaraan Kajian Lingkungan Hidup Strategis (KLHS) Kabupaten/Kota	2. Penguatan pembangunan lingkungan yang sehat dan mantap.	Meningkatnya Kualitas Lingkungan Hidup	Kab. Karanganyar, Semua Kecamatan, Semua Kelurahan	Persentase jumlah dokumen pengelolaan LH yang tersusun	100%			Persentase jumlah dokumen KLHS yang tersusun	100%	220.000.000	220.000.000	
2	11	002	2.02	002 Pembuatan dan Pelaksanaan KLHS RPJPD/RPJMD	2. Penguatan pembangunan lingkungan yang sehat dan mantap.	Meningkatnya Kualitas Lingkungan Hidup	Kab. Karanganyar, Semua Kecamatan, Semua Kelurahan	Persentase jumlah dokumen pengelolaan LH yang tersusun	100%	Jumlah Dokumen KLHS RPJPD/RPJMD Kabupaten/Kota yang Disusun	1 Dokumen	Persentase jumlah dokumen KLHS yang tersusun	100%	170.000.000	170.000.000	
2	11	002	2.02	003 Pembuatan dan Pelaksanaan KLHS untuk KRP yang Berpotensi Menimbulkan Dampak/Resiko Lingkungan Hidup	2. Penguatan pembangunan lingkungan yang sehat dan mantap.	Meningkatnya Kualitas Lingkungan Hidup	Kab. Karanganyar, Semua Kecamatan, Semua Kelurahan	Persentase jumlah dokumen pengelolaan LH yang tersusun	100%	Jumlah Dokumen KLHS KRP Kabupaten/Kota yang Berpotensi Menimbulkan Dampak/Resiko Lingkungan Hidup yang Disusun	0 Dokumen	Persentase jumlah dokumen KLHS yang tersusun	100%	50.000.000	50.000.000	
										Jumlah dokumen pengelolaan lingkungan yang tersusun	2 dokumen					
2	11	003		PROGRAM PENGENDALIAN PENCEMARAN DAN/ATAU KERUSAKAN LINGKUNGAN HIDUP	2. Penguatan pembangunan lingkungan yang sehat dan mantap.	Meningkatnya Kualitas Lingkungan Hidup	Kab. Karanganyar, Semua Kecamatan, Semua Kelurahan	Persentase hasil pemantauan kualitas lingkungan (air, udara, tanah) yang memenuhi baku mutu	75%					678.000.000	678.000.000	
2	11	003	2.01	Pencegahan Pencemaran dan/atau Kerusakan Lingkungan Hidup Kabupaten/Kota	2. Penguatan pembangunan lingkungan yang sehat dan mantap.	Meningkatnya Kualitas Lingkungan Hidup	Kab. Karanganyar, Semua Kecamatan, Semua Kelurahan	Persentase hasil pemantauan kualitas lingkungan (air, udara, tanah) yang memenuhi baku mutu	75%			Persentase hasil pemantauan kualitas lingkungan air, udara, tanah yang memenuhi baku mutu	75%	553.000.000	553.000.000	
2	11	003	2.01	001 Koordinasi, Sinkronisasi, dan Pelaksanaan Pencegahan Pencemaran Lingkungan Hidup Dilaksanakan Terhadap Media Tanah, Air, Udara, dan Laut	2. Penguatan pembangunan lingkungan yang sehat dan mantap.	Meningkatnya Kualitas Lingkungan Hidup	Kab. Karanganyar, Semua Kecamatan, Semua Kelurahan	Persentase hasil pemantauan kualitas lingkungan (air, udara, tanah) yang memenuhi baku mutu	75%	Diterbitkannya persetujuan teknis	10 persetujuan teknis	Persentase hasil pemantauan kualitas lingkungan air, udara, tanah yang memenuhi baku mutu	75%	45.000.000	45.000.000	
										Jumlah Dokumen Uji Kualitas Lingkungan Hidup Dilaksanakan Terhadap Media Tanah, Air, Udara, dan Laut	0 Dokumen					
										Jumlah pemantauan kualitas lingkungan (air, udara, tanah) yang memenuhi baku mutu	55 titik pantau					
										Pemasangan Passive Sampler	4 paket					
										Pembinaan Pengelolaan Lingkungan	15 perusahaan					
										Terseleenggaranya Sosialisai Pengendalian Pencemaran	25 perusahaan					
2	11	003	2.01	002 Koordinasi, Sinkronisasi dan Pelaksanaan Pengendalian Emisi Gas Rumah Kaca, Mitigasi dan Adaptasi Perubahan Iklim	2. Penguatan pembangunan lingkungan yang sehat dan mantap.	Meningkatnya Kualitas Lingkungan Hidup	Kab. Karanganyar, Semua Kecamatan, Semua Kelurahan	Persentase hasil pemantauan kualitas lingkungan (air, udara, tanah) yang memenuhi baku mutu	75%	Jumlah Dokumen Hasil Koordinasi dan Sinkronisasi Inventarisasi Gas Rumah Kaca dari Sektor Lingkungan Hidup yang	0 Dokumen	Persentase hasil pemantauan kualitas lingkungan air, udara, tanah yang memenuhi baku mutu	75%	155.000.000	155.000.000	
										Jumlah dokumen inventarisasi gas rumah kaca	1 dokumen					
										Jumlah Kampung Iklim	10 kampung					
2	11	003	2.01	003 Pengelolaan Laboratorium Lingkungan Hidup Kabupaten/Kota	2. Penguatan pembangunan lingkungan yang sehat dan mantap.	Meningkatnya Kualitas Lingkungan Hidup	Kab. Karanganyar, Semua Kecamatan, Semua Kelurahan	Persentase hasil pemantauan kualitas lingkungan (air, udara, tanah) yang memenuhi baku mutu	75%	Jumlah pengadaan sarana prasarana laboratorium	2 paket	Persentase hasil pemantauan kualitas lingkungan air, udara, tanah yang memenuhi baku mutu	75%	353.000.000	353.000.000	
										Jumlah Pengambilan Contoh Uji, Pengujian Parameter Kualitas Lingkungan dan Dokumen Mutu yang	0 Dokumen					

Kode	Kategori	Sub Kategori	Indikator Kinerja	Prioritas Daerah	Sasaran Daerah	Lokasi	Indikator Kinerja		Keragaman Sub Kegiatan		Hasil Kegiatan		Pagu Indikatif 2023	Prakiraan Maju 2024	Keterangan		
							Capaian Program	Target	Tolok Ukur	Target	Tolok Ukur	Target					
							Tolok Ukur	Target	Tolok Ukur	Target	Tolok Ukur	Target					
										Jumlah peralatan laboratorium yang dipelihara/ dikalibrasi	20 unit						
										Jumlah sampel yang dianalisa	65 sampel						
										Peningkatan Kapasitas SDM Pengelola Air Limbah dan Udara	1 paket						
										Terbentuknya IHT	1 paket						
										Terbentuknya IPAL Laboratorium	1 paket						
										Terbentuknya TPS LB3	1 unit						
2	11	003	2.02		Penanggulangan Pencemaran dan/atau Kerusakan Lingkungan Hidup Kabupaten/Kota	2. Penguatan pembangunan lingkungan yang sehat dan mantap.	Meningkatnya Kualitas Lingkungan Hidup	Kab. Karanganyar, Semua Kecamatan, Semua Kelurahan	Persentase hasil pemantauan kualitas lingkungan (air, udara, tanah) yang memenuhi baku mutu	75%			Persentase jumlah kegiatan penyebarluasan informasi peringatan pencemaran dan/atau kerusakan LH yang dilaksanakan	80%	50.000.000	50.000.000	
2	11	003	2.02	001	Pemberian Informasi Peringatan Pencemaran dan/atau Kerusakan Lingkungan Hidup pada Masyarakat	2. Penguatan pembangunan lingkungan yang sehat dan mantap.	Meningkatnya Kualitas Lingkungan Hidup	Kab. Karanganyar, Semua Kecamatan, Semua Kelurahan	Persentase hasil pemantauan kualitas lingkungan (air, udara, tanah) yang memenuhi baku mutu	75%	Jumlah kegiatan penyebarluasan informasi peringatan pencemaran dan/atau kerusakan Lingkungan Hidup	3 kegiatan	Persentase jumlah kegiatan penyebarluasan informasi peringatan pencemaran dan/atau kerusakan LH yang dilaksanakan	80%	50.000.000	50.000.000	
											Jumlah Laporan Sosialisasi Informasi Peringatan Pencemaran dan/atau Kerusakan Lingkungan Hidup pada Masyarakat di Kabupaten/Kota yang Dilaksanakan	0 Laporan					
2	11	003	2.03		Pemulihan Pencemaran dan/atau Kerusakan Lingkungan Hidup Kabupaten/Kota	2. Penguatan pembangunan lingkungan yang sehat dan mantap.	Meningkatnya Kualitas Lingkungan Hidup	Kab. Karanganyar, Semua Kecamatan, Semua Kelurahan	Persentase hasil pemantauan kualitas lingkungan (air, udara, tanah) yang memenuhi baku mutu	75%			Persentase jumlah kegiatan pemulihan pencemaran yang dilaksanakan	80%	75.000.000	75.000.000	
2	11	003	2.03	004	Koordinasi, Sinkronisasi dan Pelaksanaan Rehabilitasi	2. Penguatan pembangunan lingkungan yang sehat dan mantap.	Meningkatnya Kualitas Lingkungan Hidup	Kab. Karanganyar, Semua Kecamatan, Semua Kelurahan	Persentase hasil pemantauan kualitas lingkungan (air, udara, tanah) yang memenuhi baku mutu	75%	Jumlah Dokumen Hasil Koordinasi, Sinkronisasi dan Pelaksanaan Rehabilitasi	0 Dokumen	Persentase jumlah kegiatan pemulihan pencemaran yang dilaksanakan	80%	75.000.000	75.000.000	
											Jumlah kegiatan rehabilitasi yang terlaksana	1 kegiatan					
2	11	004			PROGRAM PENGELOLAAN KEANEKARAGAMAN HAYATI (KEHATI)	2. Penguatan pembangunan lingkungan yang sehat dan mantap.	Meningkatnya Kualitas Lingkungan Hidup	Kab. Karanganyar, Semua Kecamatan, Semua Kelurahan	Persentase luas Ruang Terbuka Hijau (RTH)	75%					75.000.000	275.000.000	
2	11	004	2.01		Pengelolaan Keaneekaragaman Hayati Kabupaten/Kota	2. Penguatan pembangunan lingkungan yang sehat dan mantap.	Meningkatnya Kualitas Lingkungan Hidup	Kab. Karanganyar, Semua Kecamatan, Semua Kelurahan	Persentase luas Ruang Terbuka Hijau (RTH)	75%			Jumlah pengelolaan kegiatan RTH		75.000.000	275.000.000	
2	11	004	2.01	002	Pengelolaan Taman Keaneekaragaman Hayati di Luar Kawasan Hutan	2. Penguatan pembangunan lingkungan yang sehat dan mantap.	Meningkatnya Kualitas Lingkungan Hidup	Kab. Karanganyar, Semua Kecamatan	Persentase luas Ruang Terbuka Hijau (RTH)	75%	Jumlah kegiatan pengelolaan Taman Kehati	1 lokasi	Jumlah pengelolaan kegiatan RTH		75.000.000	75.000.000	
											Luas Taman Kehati Di Luar Kawasan Hutan yang Dikelola Lingkup Kewenangan Kabupaten/Kota	0 Ha	Jumlah pengelolaan kegiatan RTH				
2	11	005			PROGRAM PENGENDALIAN BAHAN BERBAHAYA DAN BERACUN (B3) DAN LIMBAH BAHAN BERBAHAYA DAN BERACUN (LIMBAH B3)	2. Penguatan pembangunan lingkungan yang sehat dan mantap.	Meningkatnya Kualitas Lingkungan Hidup	Kab. Karanganyar, Semua Kecamatan, Semua Kelurahan	Cakupan pelaku usaha yang telah melakukan integrasi rincian teknis penyimpanan limbah B3 ke dalam	100%					100.000.000	255.000.000	
2	11	005	2.01		Penyimpanan sementara Limbah B3	2. Penguatan pembangunan lingkungan yang sehat dan mantap.	Meningkatnya Kualitas Lingkungan Hidup	Kab. Karanganyar, Semua Kecamatan, Semua Kelurahan	Cakupan pelaku usaha yang telah melakukan integrasi rincian teknis penyimpanan limbah B3 ke dalam persatuan	100%			Persentase cakupan pelaku usaha yang telah melakukan integrasi rincian teknis penyimpanan limbah B3 ke dalam persatuan	100%	100.000.000	255.000.000	

Kode	Sub Kode	Kategori	Sub Kategori	Uraian/ Bidang Urusan Pemerintahan Daerah dan Program / Kegiatan	Prioritas Daerah	Sasaran Daerah	Lokasi	Indikator Kinerja		Kerangka Sub Kegiatan		Hasil Kegiatan		Pagu Indikatif 2023	Prakiraan Maju 2024	Keterangan		
								Capaian Program	Target	Tolok Ukur	Target	Tolok Ukur	Target					
								Tolok Ukur	Target	Tolok Ukur	Target	Tolok Ukur	Target					
2	11	005	2.01	001	Fasilitasi Pemenuhan Komitmen Izin Penyimpanan sementara Limbah B3 Dilaksanakan Melalui Sistem Pelayanan Perizinan Berusaha Terintegrasi Secara Elektronik	2. Penguatan pembangunan lingkungan yang sehat dan mantap.	Meningkatnya Kualitas Lingkungan Hidup	Kab. Karanganyar, Semua Kecamatan, Semua Kelurahan	Cakupan pelaku usaha yang telah melakukan integrasi rincian teknis penyimpanan limbah B3 ke dalam persetujuan lingkungan	100%	Jumlah Fasilitasi Persetujuan/Izin Penyimpanan sementara Limbah B3 yang Dilaksanakan Melalui Sistem Pelayanan Perizinan Berusaha Terintegrasi Secara Elektronik	0 Dokumen	Persentase cakupan pelaku usaha yang telah melakukan integrasi rincian teknis penyimpanan limbah B3 ke dalam persetujuan lingkungan	100%	100.000.000	105.000.000		
											Jumlah pembinaan pengelolaan limbah B3 dan penyusunan rintek penyimpanan Limbah B3	60 pelaku usaha						
2	11	006			PROGRAM PEMBINAAN DAN PENGAWASAN TERHADAP IZIN LINGKUNGAN DAN IZIN PERLINDUNGAN DAN PENGELOLAAN LINGKUNGAN HIDUP (PPLH)	2. Penguatan pembangunan lingkungan yang sehat dan mantap.	Meningkatnya Kualitas Lingkungan Hidup	Kab. Karanganyar, Semua Kecamatan, Semua Kelurahan	Persentase kegiatan atau usaha yang taat terhadap peraturan perundang-undangan	80%				128.000.000	150.000.000			
2	11	006	2.01		Pembinaan dan Pengawasan Terhadap Usaha dan/atau Kegiatan yang Izin Lingkungan dan Izin PPLH Diterbitkan oleh Pemerintah Daerah Kabupaten/Kota	2. Penguatan pembangunan lingkungan yang sehat dan mantap.	Meningkatnya Kualitas Lingkungan Hidup	Kab. Karanganyar, Semua Kecamatan, Semua Kelurahan	Persentase kegiatan atau usaha yang taat terhadap peraturan perundang-undangan	80%			Persentase jumlah usaha dan/atau kegiatan yang memiliki perizinan lingkungan	80%	128.000.000	150.000.000		
2	11	006	2.01	001	Fasilitasi Pemenuhan Ketentuan dan Kewajiban Izin Lingkungan dan/atau Izin PPLH	2. Penguatan pembangunan lingkungan yang sehat dan mantap.	Meningkatnya Kualitas Lingkungan Hidup	Kab. Karanganyar, Semua Kecamatan, Semua Kelurahan	Persentase kegiatan atau usaha yang taat terhadap peraturan perundang-undangan	80%	Jumlah persetujuan lingkungan yang terverifikasi	300 izin	Persentase jumlah usaha dan/atau kegiatan yang memiliki perizinan lingkungan	80%	65.000.000	80.000.000		
											Jumlah Rekomendasi dan/atau Persetujuan Teknis, Persetujuan Lingkungan, dan Surat Kelayakan Operasi yang Diberikan	0 Dokumen						
2	11	006	2.01	003	Pengawasan Usaha dan/atau Kegiatan yang Izin Lingkungan Hidup, Izin PPLH yang Diterbitkan oleh Pemerintah Daerah Kabupaten/Kota	2. Penguatan pembangunan lingkungan yang sehat dan mantap.	Meningkatnya Kualitas Lingkungan Hidup	Kab. Karanganyar, Semua Kecamatan, Semua Kelurahan	Persentase kegiatan atau usaha yang taat terhadap peraturan perundang-undangan	80%	Jumlah Laporan Dari Usaha dan/atau Kegiatan yang Diawasi Izin Lingkungan, Persetujuan Lingkungan, Surat Kelayakan Operasi oleh Pemerintah Daerah Kabupaten/Kota	0 Laporan	Persentase jumlah usaha dan/atau kegiatan yang memiliki perizinan lingkungan	80%	63.000.000	70.000.000		
											Jumlah usaha dan/atau kegiatan yang diawasi	50 usaha						
2	11	008			PROGRAM PENINGKATAN PENDIDIKAN, PELATIHAN DAN PENYULUHAN LINGKUNGAN HIDUP UNTUK MASYARAKAT	2. Penguatan pembangunan lingkungan yang sehat dan mantap.	Meningkatnya Kualitas Lingkungan Hidup	Kab. Karanganyar, Semua Kecamatan, Semua Kelurahan	Cakupan Masyarakat/ Lembaga Masyarakat/ Dunia Pendidikan yang mengikuti Pendidikan, Pelatihan dan Penyuluhan LH	75%				78.500.000	98.500.000			
2	11	008	2.01		Penyelenggaraan Pendidikan, Pelatihan, dan Penyuluhan Lingkungan Hidup untuk Lembaga Kemasyarakatan Tingkat Daerah Kabupaten/Kota	2. Penguatan pembangunan lingkungan yang sehat dan mantap.	Meningkatnya Kualitas Lingkungan Hidup	Kab. Karanganyar, Semua Kecamatan, Semua Kelurahan	Cakupan Masyarakat/ Lembaga Masyarakat/ Dunia Pendidikan yang mengikuti Pendidikan, Pelatihan dan Penyuluhan LH	75%			Jumlah pembinaan, pendidikan pelatihan dan penyuluhan yang dilaksanakan	20 kali	78.500.000	98.500.000		
2	11	008	2.01	001	Peningkatan Kapasitas dan Kompetensi Sumber Daya Manusia Bidang Lingkungan Hidup untuk Lembaga Kemasyarakatan	2. Penguatan pembangunan lingkungan yang sehat dan mantap.	Meningkatnya Kualitas Lingkungan Hidup	Kab. Karanganyar, Semua Kecamatan, Semua Kelurahan	Cakupan Masyarakat/ Lembaga Masyarakat/ Dunia Pendidikan yang mengikuti Pendidikan, Pelatihan dan Penyuluhan LH	75%	Jumlah kelompok/lembaga yang mengikuti pembinaan dan pelatihan pengelolaan Lingkungan Hidup	10 kelompok	Jumlah pembinaan, pendidikan pelatihan dan penyuluhan yang dilaksanakan	20 kali	16.500.000	16.500.000		
											Jumlah Lembaga/kelompok Masyarakat/Instansi yang Terdaftar yang Meningkatkan Kapasitas dan Kompetensinya Terkait PPLH	0 Lembaga						
2	11	008	2.01	002	Pendampingan Gerakan Peduli Lingkungan Hidup	2. Penguatan pembangunan lingkungan yang sehat dan mantap.	Meningkatnya Kualitas Lingkungan Hidup	Kab. Karanganyar, Semua Kecamatan, Semua Kelurahan	Cakupan Masyarakat/ Lembaga Masyarakat/ Dunia Pendidikan yang mengikuti Pendidikan, Pelatihan dan Penyuluhan LH	75%	Jumlah kegiatan Pembinaan : Calon Sekolah Adiwiyata/GPBLHS Kabupaten 2023	8 sekolah	Jumlah pembinaan, pendidikan pelatihan dan penyuluhan yang dilaksanakan	20 kali	42.000.000	42.000.000		
											Jumlah Pendampingan Pembinaan Gerakan Peduli dan Berbudaya Lingkungan Hidup yang Dilaksanakan	0 Dokumen						

Ode				Urusan/bidang/urusan Pemertintahan Daerah dan Program /Kegiatan	Prioritas Daerah	Sasaran Daerah	Lokasi	Indikator Kinerja Capaian Program	Target	Keruanan Sub Kegiatan	Target	Hasil Kegiatan	Target	Pagu Indikatif 2023	Prakiraan Maju 2024	Keterangan						
																	Tolok Ukur	Target	Tolok Ukur	Target	Tolok Ukur	Target
										Jumlah pendampingan Sekolah Adiwiyata	25 sekolah											
										Jumlah Sekolah Adiwiyata penerima hibah fasilitas penunjang Gerakan PBLHS	10 sekolah											
										Jumlah Sekolah Adiwiyata Penerima hibah Pembangunan Taman	5 sekolah											
										Jumlah sekolah yang didampingi dalam pengelolaan Lingkungan Hidup	40 sekolah											
2	11	008	2.01	003	Penyelenggaraan Penyuluhan dan Kampanye Lingkungan Hidup	2. Penguatan pembangunan lingkungan yang sehat dan mantap.	Meningkatnya Kualitas Lingkungan Hidup	Kab. Karanganyar, Semua Kecamatan, Semua Kelurahan	Cakupan Masyarakat/ Lembaga Masyarakat/ Dunia Pendidikan yang mengikuti Pendidikan, Pelatihan dan Penyuluhan LH	75%	Jumlah kegiatan Penyuluhan Lingkungan hidup dalam sosialisasi program kerja LH dalam mengatasi isu lingkungan hidup tingkat kabupaten / Kota	4 Kecamatan	Jumlah pembinaan, pendidikan pelatihan dan penyuluhan yang dilaksanakan	20 kali	20.000.000	40.000.000						
										Jumlah lembaga / kelompok / organisasi Masyarakat berlegalitas penerima Hibah alat kerja pengelolaan LH	16 kelompok											
										Jumlah Masyarakat/Kelompok Masyarakat/Pelaku Usaha/Kegiatan yang terlibat	0 Orang											
										Jumlah Titik pemasangan Balih kampanye program Lingkungan Hidup dan kampanye hari besar lingkungan hidup	17 Kecamatan											
										Terlaksanannya Pelaksanaan Peringatan Hari Peduli Sampah Nasional Tahun 2023	1 kegiatan											
2	11	009			PROGRAM PENGHARGAAN LINGKUNGAN HIDUP UNTUK MASYARAKAT	2. Penguatan pembangunan lingkungan yang sehat dan mantap.	Meningkatnya Kualitas Lingkungan Hidup	Kab. Karanganyar, Semua Kecamatan, Semua Kelurahan	Cakupan Masyarakat/ Lembaga Masyarakat/ Dunia Pendidikan yang mengikuti Pendidikan, Pelatihan dan Penyuluhan LH	70%				73.000.000	100.000.000							
2	11	009	2.01		Pemberian Penghargaan Lingkungan Hidup Tingkat Daerah Kabupaten/Kota	2. Penguatan pembangunan lingkungan yang sehat dan mantap.	Meningkatnya Kualitas Lingkungan Hidup	Kab. Karanganyar, Semua Kecamatan, Semua Kelurahan	Cakupan Masyarakat/ Lembaga Masyarakat/ Dunia Pendidikan yang mengikuti Pendidikan, Pelatihan dan Penyuluhan LH	70%		Persentase masyarakat/ lembaga masyarakat/ dunia usaha/dunia pendidikan yang mengikuti penghargaan tingkat nasional	70%	73.000.000	100.000.000							
2	11	009	2.01	001	Penilaian Kinerja Masyarakat/Lembaga Masyarakat/Dunia Usaha/Dunia Pendidikan/Filantropi dalam Perlindungan dan Pengelolaan Lingkungan Hidup	2. Penguatan pembangunan lingkungan yang sehat dan mantap.	Meningkatnya Kualitas Lingkungan Hidup	Kab. Karanganyar, Semua Kecamatan, Semua Kelurahan	Cakupan Masyarakat/ Lembaga Masyarakat/ Dunia Pendidikan yang mengikuti Pendidikan, Pelatihan dan Penyuluhan LH	70%	Jumlah Masyarakat/Lembaga Masyarakat/Dunia Usaha/Dunia Pendidikan/Filantropi yang Dinilai Kinerjanya dalam rangka PPLH	0 Entitas	Persentase masyarakat/ lembaga masyarakat/ dunia usaha/dunia pendidikan yang mengikuti penghargaan tingkat nasional	70%	73.000.000	100.000.000						
										Jumlah Masyarakat/Lembaga Masyarakat/ Dunia Usaha/ Dunia Pendidikan yang mengikuti penilaian PPLH	65 pelaku usaha											
										Jumlah target penghargaan lingkungan hidup	3 jenis											
										Kegiatan Penilaian Duta Lingkungan Hidup Tingkat Kabupaten/Kota	3 kategori penilaian											
										Kegiatan Penilaian Teknologi Ramah Lingkungan Tepat Guna Tingkat Sekolah	2 kategori											

Kode	Sub Kode	Kategori	Sub Kategori	Uraian/ Bidang Urusan Pemerintahan Rencana dan Program / Kegiatan	Prioritas Daerah	Sasaran Daerah	Lokasi	Indikator Kinerja		Kerangka Sub Kegiatan		Hasil Kegiatan		Pagu Indikatif 2023	Prakiraan Maju 2024	Keterangan Prioritas Pembangunan Nasional
								Capaian Program	Target	Tolok Ukur	Target	Tolok Ukur	Target			
								Tolok Ukur	Target	Tolok Ukur	Target	Tolok Ukur	Target			
2	11	010		PROGRAM PENANGANAN PENGADUAN LINGKUNGAN HIDUP	2. Penguatan pembangunan lingkungan yang sehat dan mantap.	Meningkatnya Kualitas Lingkungan Hidup	Kab. Karanganyar, Semua Kecamatan, Semua Kelurahan	Persentase tindak lanjut aduan lingkungan hidup	100%					40.000.000	60.000.000	
2	11	010	2.01	Penyelesaian Pengaduan Masyarakat di Bidang Perlindungan dan Pengelolaan Lingkungan Hidup (PPLH) Kabupaten/Kota	2. Penguatan pembangunan lingkungan yang sehat dan mantap.	Meningkatnya Kualitas Lingkungan Hidup	Kab. Karanganyar, Semua Kecamatan, Semua Kelurahan	Persentase tindak lanjut aduan lingkungan hidup	100%					40.000.000	60.000.000	
2	11	010	2.01	001 Pengelolaan Pengaduan Masyarakat Terhadap PPLH Kabupaten/Kota	2. Penguatan pembangunan lingkungan yang sehat dan mantap.	Meningkatnya Kualitas Lingkungan Hidup	Kab. Karanganyar, Semua Kecamatan, Semua Kelurahan	Persentase tindak lanjut aduan lingkungan hidup	100%	Jumlah Pengaduan Masyarakat Terhadap PPLH Kabupaten/Kota yang Ditindaklanjuti/Ditangani	0 Dokumen		100%	40.000.000	60.000.000	
										Pengaduan masyarakat terhadap PPLH Kabupaten/Kota ditindaklanjuti	100 %					
2	11	011		PROGRAM PENGELOLAAN PERSAMPAHAN	2. Penguatan pembangunan lingkungan yang sehat dan mantap.	Meningkatnya Kualitas Lingkungan Hidup	Kab. Karanganyar, Semua Kecamatan, Semua Kelurahan	Persentase jumlah sampah yang tertangani	73%					4.495.407.000	5.630.000.000	
2	11	011	2.01	Pengelolaan Sampah	2. Penguatan pembangunan lingkungan yang sehat dan mantap.	Meningkatnya Kualitas Lingkungan Hidup	Kab. Karanganyar, Semua Kecamatan, Semua Kelurahan	Persentase jumlah sampah yang tertangani	73%					4.495.407.000	5.630.000.000	
2	11	011	2.01	002 Pengurangan Sampah dengan Melakukan Pembatasan, Pendaauran Ulang dan Pemanfaatan Kembali	2. Penguatan pembangunan lingkungan yang sehat dan mantap.	Meningkatnya Kualitas Lingkungan Hidup	Kab. Karanganyar, Semua Kecamatan, Semua Kelurahan	Persentase jumlah sampah yang tertangani	73%	Jumlah Laporan Hasil Pengurangan Sampah dengan Melakukan Pembatasan, Pendaauran Ulang dan Pemanfaatan Kembali	0 Laporan			30.000.000	60.000.000	
										Kegiatan pembinaan dan pembentukan Bank Sampah di masyarakat dan instansi/dinas	8 bank sampah					
2	11	011	2.01	003 Penanganan Sampah dengan Melakukan Pemilahan, Pengumpulan, Pengangkutan, Pengolahan, dan Pemrosesan Akhir Sampah di TPA/TPST/SPA Kabupaten/Kota	2. Penguatan pembangunan lingkungan yang sehat dan mantap.	Meningkatnya Kualitas Lingkungan Hidup	Kab. Karanganyar, Semua Kecamatan, Semua Kelurahan	Persentase jumlah sampah yang tertangani	73%	Jumlah pengadaan tanah urug untuk TPA	3000 m3			4.245.407.000	5.000.000.000	
										Jumlah Sampah yang Dipilah, Dikumpulkan, Diangkut, Diolah, Diproses Akhir di TPA/TPST/SPA Kabupaten/Kota	0 Ton					
										Jumlah sarana prasarana TPA yang	4 jenis					
2	11	011	2.01	007 Penyediaan Sarana dan Prasarana Pengelolaan Persampahan di TPA/TPST/SPA Kabupaten/Kota	2. Penguatan pembangunan lingkungan yang sehat dan mantap.	Meningkatnya Kualitas Lingkungan Hidup	Kab. Karanganyar, Semua Kecamatan, Semua Kelurahan	Persentase jumlah sampah yang tertangani	73%	Jumlah Sarana dan Prasarana Penanganan Sampah untuk Kegiatan Pemilahan, Pengumpulan, Pengangkutan, Pengolahan, dan	3 Unit			220.000.000	220.000.000	
DAL													15.440.846.000	18.500.452.000		

**Penetapan Rencana Kerja Pemerintah Daerah (RKPD)
Kabupaten Karanganyar
Tahun 2023**

OPD : Dinas Kependudukan dan Pencatatan Sipil

Kode	Kategori	Sub Kategori	Kategori	Sub Kategori	Prioritas Daerah	Sasaran Daerah	Lokasi	Indikator Kinerja		Keruangan Sub		Pagu Indikatif 2023		Prakiraan Maju 2024		Keterangan		
								Capaian Program	Target	Keruangan	Target	Hasil Kegiatan	Target	Prakiraan Maju 2024	Prakiraan Maju 2024			
								Tolok Ukur	Target	Tolok Ukur	Target	Tolok Ukur	Target			Prioritas Pembangunan		
2						URUSAN PEMERINTAHAN WAJIB YANG TIDAK BERKAITAN DENGAN PELAYANAN DASAR												
2	12					URUSAN PEMERINTAHAN BIDANG ADMINISTRASI KEPENDUDUKAN DAN PENCATATAN SIPIL						9.334.908.500	10.970.706.000					
2	12	001				PROGRAM PENUNJANG URUSAN PEMERINTAHAN DAERAH KABUPATEN/KOTA	8. Peningkatan pemerintahan yang maju, inovatif, akuntabel dan mantap.	Meningkatnya pemerintahan yang akuntabel, efisien dan efektif serta pelayanan yang berkualitas	Kab. Karanganyar, Semua Kecamatan, Semua Kelurahan	Nilai SAKIP	83,23			7.576.632.000	8.736.500.000			
2	12	001	2.01			Perencanaan, Penganggaran, dan Evaluasi Kinerja Perangkat Daerah	8. Peningkatan pemerintahan yang maju, inovatif, akuntabel dan mantap.	Meningkatnya pemerintahan yang akuntabel, efisien dan efektif serta pelayanan yang berkualitas	Kab. Karanganyar, Semua Kecamatan, Semua Kelurahan	Nilai SAKIP	83,23			Tersusunnya dokumen perencanaan dan evaluasi kinerja OPD	100%	15.000.000	17.500.000	
2	12	001	2.01	001		Penyusunan Dokumen Perencanaan Perangkat Daerah	8. Peningkatan pemerintahan yang maju, inovatif, akuntabel dan mantap.	Meningkatnya pemerintahan yang akuntabel, efisien dan efektif serta pelayanan yang berkualitas	Kab. Karanganyar, Semua Kecamatan, Semua Kelurahan	Nilai SAKIP	83,23	Jumlah Dokumen Perencanaan Perangkat Daerah	0 Dokumen	Tersusunnya dokumen perencanaan dan evaluasi kinerja OPD	100%	5.000.000	6.500.000	
												Jumlah Dokumen Perencanaan Perangkat Daerah (Renstra, Renja, RKT, PK, RKA, DPA, RKPA, DPPA)	7 Dokumen					
2	12	001	2.01	006		Koordinasi dan Penyusunan Laporan Capaian Kinerja dan Ikhtisar Realisasi Kinerja SKPD	8. Peningkatan pemerintahan yang maju, inovatif, akuntabel dan mantap.	Meningkatnya pemerintahan yang akuntabel, efisien dan efektif serta pelayanan yang berkualitas	Kab. Karanganyar, Semua Kecamatan, Semua Kelurahan	Nilai SAKIP	83,23	Jumlah Laporan Kinerja (LKJP, Evaluasi Kinerja, LPT, SPIP, SAKIP)	8 Laporan	Tersusunnya dokumen perencanaan dan evaluasi kinerja OPD	100%	10.000.000	11.000.000	
2	12	001	2.02			Administrasi Keuangan Perangkat Daerah	8. Peningkatan pemerintahan yang maju, inovatif, akuntabel dan mantap.	Meningkatnya pemerintahan yang akuntabel, efisien dan efektif serta pelayanan yang berkualitas	Kab. Karanganyar, Semua Kecamatan, Semua Kelurahan	Nilai SAKIP	83,23			Persentase kelancaran pengelolaan keuangan Perangkat Daerah	100%	4.388.535.000	5.190.500.000	
2	12	001	2.02	001		Penyediaan Gaji dan Tunjangan ASN	8. Peningkatan pemerintahan yang maju, inovatif, akuntabel dan mantap.	Meningkatnya pemerintahan yang akuntabel, efisien dan efektif serta pelayanan yang berkualitas	Kab. Karanganyar, Semua Kecamatan, Semua Kelurahan	Nilai SAKIP	83,23	Jumlah Orang yang Menerima Gaji dan Tunjangan ASN	42 Orang/bulan	Persentase kelancaran pengelolaan keuangan Perangkat Daerah	100%	4.377.535.000	5.175.000.000	
2	12	001	2.02	003		Pelaksanaan Penatausahaan dan Pengujian/Verifikasi Keuangan SKPD	8. Peningkatan pemerintahan yang maju, inovatif, akuntabel dan mantap.	Meningkatnya pemerintahan yang akuntabel, efisien dan efektif serta pelayanan yang berkualitas	Kab. Karanganyar, Semua Kecamatan, Semua Kelurahan	Nilai SAKIP	83,23		6 Kegiatan	Persentase kelancaran pengelolaan keuangan Perangkat Daerah		6.000.000	7.500.000	
												Jumlah Dokumen Penatausahaan dan Pengujian/Verifikasi Keuangan SKPD	0 Dokumen					
												Jumlah Dokumen Penatausahaan dan Pengujian/Verifikasi Keuangan SKPD	1 Dokumen					
2	12	001	2.02	007		Koordinasi dan Penyusunan Laporan Keuangan Bulanan/ Triwulanan/ Semesteran SKPD	8. Peningkatan pemerintahan yang maju, inovatif, akuntabel dan mantap.	Meningkatnya pemerintahan yang akuntabel, efisien dan efektif serta pelayanan yang berkualitas	Kab. Karanganyar, Semua Kecamatan, Semua Kelurahan	Nilai SAKIP	83,23	Jumlah Laporan Keuangan Bulanan SKPD	12 Laporan	Persentase kelancaran pengelolaan keuangan Perangkat Daerah	100%	5.000.000	8.000.000	
												Jumlah Laporan Keuangan Bulanan/ Triwulanan/ Semesteran SKPD dan Laporan Koordinasi Penyusunan Laporan Keuangan Bulanan/Triwulanan/Semesteran SKPD	0 Laporan					
												Jumlah Laporan Semesteran SKPD	2 Laporan					
												Jumlah Laporan Tribulanan SKPD	4 Laporan					

Kode	Kecamatan	Desa	Bidang	Program	Uraian/Isi Uraian Pemertintahan Daerah dan Program / Kegiatan	Prioritas Daerah	Sasaran Daerah	Lokasi	Indikator Kinerja		Keragaman Sub Kegiatan		Hasil Kegiatan		Pagu Indikatif 2023	Prakiraan Maju 2024	Keterangan
									Capaian Program	Target	Tolok Ukur	Target	Tolok Ukur	Target			
2	12	001	2.05		Administrasi Kepegawaian Perangkat Daerah	8. Peningkatan pemerintahan yang maju, inovatif, akuntabel dan mantap.	Meningkat nya pemerintahan yang akuntabel, efisien dan efektif serta pelayanan yang berkualitas	Kab. Karanganyar, Semua Kecamatan, Semua Kelurahan	Nilai SAKIP	83,23			Persentase kelancaran pengelolaan administrasi kepegawaian	100%	182.000.000	200.000.000	
2	12	001	2.05	002	Pengadaan Pakaian Dinas beserta Atribut Kelengkapannya	8. Peningkatan pemerintahan yang maju, inovatif, akuntabel dan mantap.	Meningkat nya pemerintahan yang akuntabel, efisien dan efektif serta pelayanan yang berkualitas	Kab. Karanganyar, Semua Kecamatan, Semua Kelurahan	Nilai SAKIP	83,23	Jumlah Paket Pakaian Dinas beserta Atribut Kelengkapan	0 Paket	Persentase kelancaran pengelolaan administrasi kepegawaian perangkat daerah	100%	27.000.000	29.000.000	
											Tersedianya Kaos Olahraga 2 Macam	124 Buah					
											Tersedianya Pakaian Dinas / Seragam	62 Seragam					
2	12	001	2.05	009	Pendidikan dan Pelatihan Pegawai Berdasarkan Tugas dan Fungsi	8. Peningkatan pemerintahan yang maju, inovatif, akuntabel dan mantap.	Meningkat nya pemerintahan yang akuntabel, efisien dan efektif serta pelayanan yang berkualitas	Kab. Karanganyar, Semua Kecamatan, Semua Kelurahan	Nilai SAKIP	83,23	-	90 Orang	Persentase kelancaran pengelolaan administrasi kepegawaian perangkat daerah	100%	150.000.000	165.000.000	
											Jumlah Pegawai Berdasarkan Tugas dan Fungsi yang Mengikuti Pendidikan dan Pelatihan	0 Orang					
											Terlaksanannya Pelatihan dan Peningkatan Kapasitas Pegawai Berdasarkan Tugas dan Fungsi	1 Kegiatan					
2	12	001	2.05	010	Sosialisasi Peraturan Perundang-Undangan	8. Peningkatan pemerintahan yang maju, inovatif, akuntabel dan mantap.	Meningkat nya pemerintahan yang akuntabel, efisien dan efektif serta pelayanan yang berkualitas	Kab. Karanganyar, Semua Kecamatan, Semua Kelurahan	Nilai SAKIP	83,23	Jumlah Orang yang Mengikuti Sosialisasi Peraturan Perundang-Undangan	62 Orang	Persentase kelancaran pengelolaan administrasi kepegawaian perangkat daerah	100%	5.000.000	6.000.000	
											Sosialisasi	2 Kegiatan					
2	12	001	2.06		Administrasi Umum Perangkat Daerah	8. Peningkatan pemerintahan yang maju, inovatif, akuntabel dan mantap.	Meningkat nya pemerintahan yang akuntabel, efisien dan efektif serta pelayanan yang berkualitas	Kab. Karanganyar, Semua Kecamatan, Semua Kelurahan	Nilai SAKIP	83,23			Persentase kelancaran pelayanan administrasi perkantoran bidang lingkungan hidup	100%	406.597.000	425.000.000	
2	12	001	2.06	001	Penyediaan Komponen Instalasi Listrik/Penerangan Bangunan Kantor	8. Peningkatan pemerintahan yang maju, inovatif, akuntabel dan mantap.	Meningkat nya pemerintahan yang akuntabel, efisien dan efektif serta pelayanan yang berkualitas	Kab. Karanganyar, Semua Kecamatan, Semua Kelurahan	Nilai SAKIP	83,23	Jumlah Paket Komponen Instalasi Listrik/Penerangan Bangunan Kantor yang Disediakan	0 Paket	Persentase kelancaran pelayanan administrasi perkantoran bidang lingkungan hidup	100%	22.597.000	22.000.000	
											Jumlah Paket Komponen Instalasi Listrik/Penerangan Bangunan Kantor yang Disediakan	20 Item					
											Terpelihara jaringan	12 Bulan					
2	12	001	2.06	002	Penyediaan Peralatan dan Perlengkapan Kantor	8. Peningkatan pemerintahan yang maju, inovatif, akuntabel dan mantap.	Meningkat nya pemerintahan yang akuntabel, efisien dan efektif serta pelayanan yang berkualitas	Kab. Karanganyar, Semua Kecamatan, Semua Kelurahan	Nilai SAKIP	83,23	Jumlah Paket Peralatan dan Perlengkapan Kantor yang Disediakan	0 Paket	Persentase kelancaran pelayanan administrasi perkantoran bidang lingkungan hidup	100%	72.000.000	80.000.000	
											Tersedianya Bahan untuk penerbitan Dokumen Kependudukan	8 Jenis					
											Tersedianya komponen peralatan dan perlengkapan komputer/laptop	8 Jenis					
2	12	001	2.06	003	Penyediaan Peralatan Rumah Tangga	8. Peningkatan pemerintahan yang maju, inovatif, akuntabel dan mantap.	Meningkat nya pemerintahan yang akuntabel, efisien dan efektif serta pelayanan yang berkualitas	Kab. Karanganyar, Semua Kecamatan, Semua Kelurahan	Nilai SAKIP	83,23	Jumlah Paket Peralatan Rumah Tangga yang Disediakan	0 Paket	Persentase kelancaran pelayanan administrasi perkantoran bidang lingkungan hidup	100%	47.000.000	52.500.000	
											Tersedianya alat kebersihan kantor	12 Jenis					
											Tersedianya bahan dan peralatan kebersihan	12 Bulan					
											Tersedianya Obat/Bahan Kebersihan Kantor	4 Jenis					
											Tesedianya Bahan/Makanan/Extra Puding untuk daya tahan tubuh	8 Kegiatan					

Ode				Uraian/ Bidang Uraian Pemerrintahan Rencana Program / Kegiatan	Prioritas Daerah	Sasaran Daerah	Lokasi	Indikator Kinerja		Keruanan Sub Kegiatan		Pagu Indikatif 2023	Prakiraan Maju 2024	Keterangan Prioritas Pembangunan Nasional			
								Capaian Program							Hasil Kegiatan		
								Tolok Ukur							Target	Tolok Ukur	Target
2	12	001	2.06	004	Penyediaan Bahan Logistik Kantor	8. Peningkatan pemerintahan yang maju, inovatif, akuntabel dan mantap.	Meningkat nya pemerintahan yang akuntabel, efisien dan efektif serta pelayanan yang berkualitas	Kab. Karanganyar, Semua Kecamatan, Semua Kelurahan	Nilai SAKIP	83,23	Jumlah Paket Bahan Logistik Kantor yang Disediakan	0 Paket	Persentase kelancaran pelayanan administrasi perkantoran bidang lingkungan hidup	100%	17.000.000	18.500.000	
											Tercukupinya kebutuhan logistik kantor	12 Bulan					
											Tersedianya Bahan Gas Isi Ulang	24 Tabung					
											Tersedianya bahan makan dan minum	4 Jenis					
2	12	001	2.06	005	Penyediaan Barang Cetak dan Penggandaan	8. Peningkatan pemerintahan yang maju, inovatif, akuntabel dan mantap.	Meningkat nya pemerintahan yang akuntabel, efisien dan efektif serta pelayanan yang berkualitas	Kab. Karanganyar, Semua Kecamatan, Semua Kelurahan	Nilai SAKIP	83,23	Jumlah Paket Barang Cetak dan Penggandaan yang Disediakan	0 Paket	Persentase kelancaran pelayanan administrasi perkantoran bidang lingkungan hidup	100%	35.000.000	31.500.000	
											Tercukupinya bahan logistik kantor	100 %					
											Tersedianya Barang Cetak dan Penggandaan	13 Jenis					
2	12	001	2.06	006	Penyediaan Bahan Bacaan dan Peraturan Perundang-undangan	8. Peningkatan pemerintahan yang maju, inovatif, akuntabel dan mantap.	Meningkat nya pemerintahan yang akuntabel, efisien dan efektif serta pelayanan yang berkualitas	Kab. Karanganyar, Semua Kecamatan, Semua Kelurahan	Nilai SAKIP	83,23	Jumlah Dokumen Bahan Bacaan dan Peraturan Perundang-undangan yang Disediakan	0 Dokumen	Persentase kelancaran pelayanan administrasi perkantoran bidang lingkungan hidup	100%	3.000.000	3.000.000	
											Tersedianya Bahan Bacaan /Koran	12 Bulan					
2	12	001	2.06	007	Penyediaan Bahan/Material	8. Peningkatan pemerintahan yang maju, inovatif, akuntabel dan mantap.	Meningkat nya pemerintahan yang akuntabel, efisien dan efektif serta pelayanan yang berkualitas	Kab. Karanganyar, Semua Kecamatan, Semua Kelurahan	Nilai SAKIP	83,23	Jumlah Paket Bahan/Material yang Disediakan	0 Paket			60.000.000	65.000.000	
											Terpenuhi kebutuhan bahan /material kantor	100 %					
											Tersedianya alat alat listrik-batu baterai	60 Buah					
											Tersedianya alat tulis kantor	30 Jenis					
											Tersedianya bahan cetak-kwitansi	8 Buah					
											Tersedianya bahan kegiatan kantor, Amplop,,kertas dan Cover	4 Jenis					
2	12	001	2.06	008	Fasilitasi Kunjungan Tamu	8. Peningkatan pemerintahan yang maju, inovatif, akuntabel dan mantap.	Meningkat nya pemerintahan yang akuntabel, efisien dan efektif serta pelayanan yang berkualitas	Kab. Karanganyar, Semua Kecamatan, Semua Kelurahan	Nilai SAKIP	83,23	Jumlah Laporan Fasilitas Kunjungan Tamu	0 Laporan	Persentase kelancaran pelayanan administrasi perkantoran bidang lingkungan hidup	100%	15.000.000	16.500.000	
											Tercukupinya Kegiatan pelayanan tamu dan	100 %					
											Tersedianya makanan dan minuman untuk rapat dan jamuan tamu	700 Orang					
2	12	001	2.06	009	Penyelenggaraan Rapat Koordinasi dan Konsultasi SKPD	8. Peningkatan pemerintahan yang maju, inovatif, akuntabel dan mantap.	Meningkat nya pemerintahan yang akuntabel, efisien dan efektif serta pelayanan yang berkualitas	Kab. Karanganyar, Semua Kecamatan, Semua Kelurahan	Nilai SAKIP	83,23	Jumlah Laporan Penyelenggaraan Rapat Koordinasi dan Konsultasi SKPD	0 Laporan	Persentase kelancaran pelayanan administrasi perkantoran bidang lingkungan hidup	100%	125.000.000	125.000.000	
											Terlaksananya Perjalanan Dinas dalam	17 Kecamatan					
											Terlaksananya Rapat Koordinasi, Konsultasi dan perjalanan Dinas	3 Daerah					
2	12	001	2.06	010	Penatausahaan Arsip Dinamis pada SKPD	8. Peningkatan pemerintahan yang maju, inovatif, akuntabel dan mantap.	Meningkat nya pemerintahan yang akuntabel, efisien dan efektif serta pelayanan yang berkualitas	Kab. Karanganyar, Semua Kecamatan, Semua Kelurahan	Nilai SAKIP	83,23	Alat / Bahan Penataan Arsip Dinamis	3 Jenis	Persentase kelancaran pelayanan administrasi perkantoran bidang lingkungan hidup	100%	10.000.000	11.000.000	
											Jumlah Dokumen Penatausahaan Arsip Dinamis pada SKPD	0 Dokumen					
											Terlaksananya kegiatan pelatihan penataan arsip dinamis	3 Kegiatan					

Kode	Kategori	Sub Kategori	Klasifikasi	Uraian/ Bidang Urusan Pemerintahan Daerah dan Program / Kegiatan	Prioritas Daerah	Sasaran Daerah	Lokasi	Indikator Kinerja		Kerangka Sub Kegiatan		Hasil Kegiatan		Pagu Indikatif 2023	Prakiraan Maju 2024	Keterangan
								Capaian Program	Target	Target	Target	Target				
								Tolok Ukur	Target	Tolok Ukur	Target	Tolok Ukur	Target			
2	12	001	2.07	Pengadaan Barang Milik Daerah Penunjang Urusan Pemerintah Daerah	8. Peningkatan pemerintahan yang maju, inovatif, akuntabel dan mantap.	Meningkat nya pemerintahan yang akuntabel, efisien dan efektif serta pelayanan yang berkualitas	Kab. Karanganyar, Semua Kecamatan, Semua Kelurahan	Nilai SAKIP	83,23			Terlaksananya Pengadaan Barang Milik Daerah Penunjang Urusan Pemerintah Daerah	100%	1.645.000.000	1.890.000.000	
2	12	001	2.07	006 Pengadaan Peralatan dan Mesin Lainnya	8. Peningkatan pemerintahan yang maju, inovatif, akuntabel dan mantap.	Meningkat nya pemerintahan yang akuntabel, efisien dan efektif serta pelayanan yang berkualitas	Kab. Karanganyar, Semua Kecamatan, Semua Kelurahan	Nilai SAKIP	83,23	Jumlah Unit Peralatan dan Mesin Lainnya yang Disediakan	0 Unit	Terlaksananya Pengadaan Barang Milik Daerah Penunjang Urusan Pemerintah Daerah	100%	1.585.000.000	1.600.000.000	
										Tersedianya alat rekam	4 Set					
										Tersedianya Laptop	5 Unit					
2	12	001	2.07	010 Pengadaan Sarana dan Prasarana Gedung Kantor atau Bangunan Lainnya	8. Peningkatan pemerintahan yang maju, inovatif, akuntabel dan mantap.	Meningkat nya pemerintahan yang akuntabel, efisien dan efektif serta pelayanan yang berkualitas	Kab. Karanganyar, Semua Kecamatan, Semua Kelurahan	Nilai SAKIP	83,23	Jumlah Unit Sarana dan Prasarana Gedung Kantor atau Bangunan Lainnya yang Disediakan	0 Unit	Terlaksananya Pengadaan Barang Milik Daerah Penunjang Urusan Pemerintah Daerah	100%	60.000.000	90.000.000	
										Tersedianya alat sarana dan prasarana gedung kantor	5 Jenis					
2	12	001	2.08	Penyediaan Jasa Penunjang Urusan Pemerintahan Daerah	8. Peningkatan pemerintahan yang maju, inovatif, akuntabel dan mantap.	Meningkat nya pemerintahan yang akuntabel, efisien dan efektif serta pelayanan yang berkualitas	Kab. Karanganyar, Semua Kecamatan, Semua Kelurahan	Nilai SAKIP	83,23			Persentase kelancaran pelayanan jasa penunjang pemerintah daerah	100%	601.000.000	631.000.000	
2	12	001	2.08	001 Penyediaan Jasa Surat Menyurat	8. Peningkatan pemerintahan yang maju, inovatif, akuntabel dan mantap.	Meningkat nya pemerintahan yang akuntabel, efisien dan efektif serta pelayanan yang berkualitas	Kab. Karanganyar, Semua Kecamatan, Semua Kelurahan	Nilai SAKIP	83,23	Jumlah Laporan Penyediaan Jasa Surat Menyurat	0 Laporan	Persentase kelancaran pelayanan jasa penunjang pemerintah daerah	100%	1.000.000	1.000.000	
										Terlaksananya Pengiriman dokumen	12 Bulan					
2	12	001	2.08	002 Penyediaan Jasa Komunikasi, Sumber Daya Air dan Listrik	8. Peningkatan pemerintahan yang maju, inovatif, akuntabel dan mantap.	Meningkat nya pemerintahan yang akuntabel, efisien dan efektif serta pelayanan yang berkualitas	Kab. Karanganyar, Semua Kecamatan, Semua Kelurahan	Nilai SAKIP	83,23	Jasa Telephon/Komunikasi/Internet, Air dan Listrik yang terbayarkan	12 Bulan	Persentase kelancaran pelayanan jasa penunjang pemerintah daerah	100%	200.000.000	230.000.000	
										Jumlah Item yang terbayarkan	4 Item					
										Jumlah Laporan Penyediaan Jasa Komunikasi, Sumber Daya Air dan Listrik yang Disediakan	12 Laporan					
2	12	001	2.08	004 Penyediaan Jasa Pelayanan Umum Kantor	8. Peningkatan pemerintahan yang maju, inovatif, akuntabel dan mantap.	Meningkat nya pemerintahan yang akuntabel, efisien dan efektif serta pelayanan yang berkualitas	Kab. Karanganyar, Semua Kecamatan, Semua Kelurahan	Nilai SAKIP	83,23	Jumlah Laporan Penyediaan Jasa Pelayanan Umum Kantor yang Disediakan	0 Laporan	Persentase kelancaran pelayanan jasa penunjang pemerintah daerah	100%	400.000.000	400.000.000	
										Jumlah Pegawai/Jasa tenaga Harian Lepas/Administrasi	20 Orang					
										Tersedianya jasa pelayanan kantor	12 Bulan					
2	12	001	2.09	001 Pemeliharaan Barang Milik Daerah Penunjang Urusan Pemerintahan Daerah	8. Peningkatan pemerintahan yang maju, inovatif, akuntabel dan mantap.	Meningkat nya pemerintahan yang akuntabel, efisien dan efektif serta pelayanan yang berkualitas	Kab. Karanganyar, Semua Kecamatan, Semua Kelurahan	Nilai SAKIP	83,23			Persentase pemeliharaan barang milik daerah	100%	338.500.000	382.500.000	
2	12	001	2.09	001 Penyediaan Jasa Pemeliharaan, Biaya Pemeliharaan, dan Pajak Kendaraan Perorangan Dinas atau Kendaraan Dinas Jabatan yang Dipelihara dan Dibayarkan Pajaknya	8. Peningkatan pemerintahan yang maju, inovatif, akuntabel dan mantap.	Meningkat nya pemerintahan yang akuntabel, efisien dan efektif serta pelayanan yang berkualitas	Kab. Karanganyar, Semua Kecamatan, Semua Kelurahan	Nilai SAKIP	83,23	Jumlah Kendaraan Perorangan Dinas atau Kendaraan Dinas Jabatan yang Dipelihara dan Dibayarkan Pajaknya	12 Unit	Persentase pemeliharaan barang milik daerah	100%	85.000.000	110.000.000	
2	12	001	2.09	005 Pemeliharaan Mebel	8. Peningkatan pemerintahan yang maju, inovatif, akuntabel dan mantap.	Meningkat nya pemerintahan yang akuntabel, efisien dan efektif serta pelayanan yang berkualitas	Kab. Karanganyar, Semua Kecamatan, Semua Kelurahan	Nilai SAKIP	83,23	Jumlah Mebel yang Dipelihara	0 Unit	Persentase pemeliharaan barang milik daerah	100%	3.500.000	5.000.000	
										Jumlah Mebel yang Dipelihara	30 Unit					
										Terpeenuhinya pemeliharaan rutin/berkala mebel	12 Bulan					
2	12	001	2.09	006 Pemeliharaan Peralatan dan Mesin Lainnya	8. Peningkatan pemerintahan yang maju, inovatif, akuntabel dan mantap.	Meningkat nya pemerintahan yang akuntabel, efisien dan efektif serta pelayanan yang berkualitas	Kab. Karanganyar, Semua Kecamatan, Semua Kelurahan	Nilai SAKIP	83,23	Jumlah Peralatan dan Mesin Lainnya yang Dipelihara	0 Unit	Persentase pemeliharaan barang milik daerah	100%	25.000.000	35.000.000	

Kode	Kecamatan	Desa	Bidang	Urusan/ Bidang Urusan Pemerintahan Daerah dan Program / Kegiatan	Prioritas Daerah	Sasaran Daerah	Lokasi	Indikator Kinerja		Keragaman Sub Kegiatan		Hasil Kegiatan		Pagu Indikatif 2023	Prakiraan Maju 2024	Keterangan		
								Capaian Program		Kegiatan		Target					Target	
								Tolok Ukur	Target	Tolok Ukur	Target	Tolok Ukur	Target				Tolok Ukur	Target
										Jumlah Peralatan dan Mesin Lainnya yang Dipelihara	45 Unit							
										Terpeliharanya peralatan dan mesin lainnya	12 Bulan							
2	12	001	2.09	009	Pemeliharaan/Rehabilitasi Gedung Kantor dan Bangunan Lainnya	8. Peningkatan pemerintahan yang maju, inovatif, akuntabel dan mantap.	Meningkat nya pemerintahan yang akuntabel, efisien dan efektif serta pelayanan yang berkualitas	Kab. Karanganyar, Semua Kecamatan, Semua Kelurahan	Nilai SAKIP	83,23	Jumlah Gedung Kantor dan Bangunan Lainnya yang Dipelihara/Direhabilitasi	0 Unit	Persentase pemeliharaan barang milik daerah	100%	195.000.000	195.000.000		
										Jumlah Gedung Kantor dan Bangunan Lainnya yang Dipelihara/Direhabilitasi	2 Unit							
										Terlaksananya pemeliharaan gedung kantor	12 Bulan							
2	12	001	2.09	011	Pemeliharaan/Rehabilitasi Sarana dan Prasarana Pendukung Gedung Kantor atau Bangunan Lainnya	8. Peningkatan pemerintahan yang maju, inovatif, akuntabel dan mantap.	Meningkat nya pemerintahan yang akuntabel, efisien dan efektif serta pelayanan yang berkualitas	Kab. Karanganyar, Semua Kecamatan, Semua Kelurahan	Nilai SAKIP	83,23	Jumlah Sarana dan Prasarana Pendukung Gedung Kantor atau Bangunan Lainnya yang Dipelihara/Direhabilitasi	0 Unit	Persentase pemeliharaan barang milik daerah	100%	30.000.000	37.500.000		
										Jumlah Sarana dan Prasarana Pendukung Gedung Kantor atau Bangunan Lainnya yang Dipelihara/Direhabilitasi	15 Unit							
										Terwujudnya pemeliharaan sarana dan prasarana	12 Bulan							
2	12	002			PROGRAM PENDAFTARAN PENDUDUK	8. Peningkatan pemerintahan yang maju, inovatif, akuntabel dan mantap.	Meningkat nya pemerintahan yang akuntabel, efisien dan efektif serta pelayanan yang berkualitas	Kab. Karanganyar, Semua Kecamatan, Semua Kelurahan	Cakupan Penerbitan Dokumen Pendaftaran Penduduk (KK, KTP, KIA)	73,12%				1.522.026.500	1.866.000.000			
										Cakupan Penerbitan Dokumen Pendaftaran Penduduk (KK, KTP, KIA)	97%							
										Cakupan Penerbitan KTP EI	99,37%							
										Cakupan Penerbitan KIA	23%							
2	12	002	2.01		Pelayanan Pendaftaran Penduduk	8. Peningkatan pemerintahan yang maju, inovatif, akuntabel dan mantap.	Meningkat nya pemerintahan yang akuntabel, efisien dan efektif serta pelayanan yang berkualitas	Kab. Karanganyar, Semua Kecamatan, Semua Kelurahan					Cakupan Penerbitan Dokumen Pendaftaran Penduduk (KK, KTP, KIA)	73,12%	1.252.450.000	1.450.500.000		
2	12	002	2.01	001	Pendataan Penduduk Non Permanen dan Rentan Administrasi Kependudukan	8. Peningkatan pemerintahan yang maju, inovatif, akuntabel dan mantap.	Meningkat nya pemerintahan yang akuntabel, efisien dan efektif serta pelayanan yang berkualitas	Kab. Karanganyar, Semua Kecamatan, Semua Kelurahan			Jumlah Dokumen Hasil Pendataan Penduduk Non Permanen dan Rentan Administrasi Kependudukan	0 Dokumen	Cakupan Penerbitan Dokumen Pendaftaran Penduduk (KK, KTP, KIA)	73,12%	12.000.000	19.000.000		
										Jumlah Dokumen Hasil Pendataan Penduduk Non Permanen dan Rentan Administrasi Kependudukan	100 Dokumen							
										Terlaksananya perekaman penduduk	12 Kecamatan							
2	12	002	2.01	002	Pencatatan, Penatausahaan dan Penerbitan Dokumen Atas Pendaftaran Penduduk	8. Peningkatan pemerintahan yang maju, inovatif, akuntabel dan mantap.	Meningkat nya pemerintahan yang akuntabel, efisien dan efektif serta pelayanan yang berkualitas	Kab. Karanganyar, Semua Kecamatan, Semua Kelurahan			Formulir Pindah / Datang Penduduk	10500 Lembar	Cakupan Penerbitan Dokumen Pendaftaran Penduduk (KK, KTP, KIA)	73,12%	1.200.000.000	1.350.000.000		
										Jenis Bahan Penerbitan Dokumen Kependudukan	3 Jenis							
										Jumlah Dokumen Hasil Pencatatan, Penatausahaan dan Penerbitan Dokumen Atas Pendaftaran	0 Dokumen							
										Jumlah Dokumen Hasil Pencatatan, Penatausahaan dan Penerbitan Dokumen Atas Pendaftaran	120000 Dokumen							
2	12	002	2.01	003	Penyelesaian Masalah Pendaftaran Penduduk	8. Peningkatan pemerintahan yang maju, inovatif, akuntabel dan mantap.	Meningkat nya pemerintahan yang akuntabel, efisien dan efektif serta pelayanan yang berkualitas	Kab. Karanganyar, Semua Kecamatan, Semua Kelurahan			Jumlah Penduduk yang Mendapatkan Pelayanan Penyelesaian Masalah Pendaftaran Penduduk	0 Orang	Cakupan Penerbitan Dokumen Pendaftaran Penduduk (KK, KTP, KIA)	73,12%	5.450.000	6.500.000		

Kode	Sub Kode	Kategori	Sub Kategori	Uraian/ Bidang Urusan Pemerintahan Daerah dan Program / Kegiatan	Prioritas Daerah	Sasaran Daerah	Lokasi	Indikator Kinerja		Keruanan Sub Kegiatan		Hasil Kegiatan		Pagu Indikatif 2023	Prakiraan Maju 2024	Keterangan
								Capaian Program								
								Tolok Ukur	Target	Tolok Ukur	Target	Tolok Ukur	Target			
										Jumlah Penduduk yang Mendapatkan Pelayanan Penyelesaian Masalah Pendaftaran Penduduk	60 Orang					
										Terlaksananya Sosialisasi Penyelesaian Permasalahan Pendaftaran Penduduk	4 Kegiatan					
2	12	002	2.01	004	Peningkatan Pelayanan Pendaftaran Penduduk	8. Peningkatan pemerintahan yang maju, inovatif, akuntabel dan mantap.	Meningkat nya pemerintahan yang akuntabel, efisien dan efektif serta pelayanan yang berkualitas	Kab. Karanganyar, Semua Kecamatan, Semua Kelurahan		Jumlah Laporan Hasil Peningkatan Pelayanan Pendaftaran Penduduk	0 Laporan	Cakupan Penerbitan Dokumen Pendaftaran Penduduk (KK, KTP,KIA)	73,12%	35.000.000	75.000.000	
										Jumlah Laporan Hasil Peningkatan Pelayanan Pendaftaran Penduduk	12 Laporan					
										Terlaksananya Perekaman Jemput Bola di Sekolah-sekolah	1700 Orang					
										Terpeliharanya Peralatan pelayanan adminduk di tingkat kecamatan	17 Kecamatan					
2	12	002	2.03		Penyelenggaraan Pendaftaran Penduduk	8. Peningkatan pemerintahan yang maju, inovatif, akuntabel dan mantap.	Meningkat nya pemerintahan yang akuntabel, efisien dan efektif serta pelayanan yang berkualitas	Kab. Karanganyar, Semua Kecamatan, Semua Kelurahan				Terselenggaranya pendaftaran penduduk	100%	234.576.500	380.500.000	
2	12	002	2.03	002	Pelayanan Secara Aktif Pendaftaran Peristiwa Kependudukan dan Pencatatan Peristiwa Penting Terkait Pendaftaran Penduduk	8. Peningkatan pemerintahan yang maju, inovatif, akuntabel dan mantap.	Meningkat nya pemerintahan yang akuntabel, efisien dan efektif serta pelayanan yang berkualitas	Kab. Karanganyar, Semua Kecamatan, Semua Kelurahan		Jumlah Dokumen Hasil Pelayanan Secara Aktif Pendaftaran Peristiwa Kependudukan dan Pencatatan Peristiwa Penting Terkait Pendaftaran Penduduk	0 Dokumen	Terselenggaranya pendaftaran penduduk	100%	75.000.000	75.000.000	
										Pelayanan terpadu Administrasi Kependudukan melalui GISA	40 Desa					
										Terlaksananya Pelayanan Kependudukan di	17 Kecamatan					
2	12	002	2.03	003	Fasilitasi Pendaftaran Penduduk	8. Peningkatan pemerintahan yang maju, inovatif, akuntabel dan	Meningkat nya pemerintahan yang akuntabel, efisien dan	Kab. Karanganyar, Semua Kecamatan,		Jumlah Laporan Hasil Fasilitasi pendaftaran penduduk	0 Laporan	Terselenggaranya pendaftaran penduduk	100%	159.576.500	300.000.000	
										Jumlah Laporan Hasil Fasilitasi pendaftaran penduduk	30 Laporan					
										Terlaksananya Rapat Koordinasi, Konsultasi dan perjalanan Dinas Tersedianya blanko KIA	60 Kegiatan 50000 Keping					
2	12	002	2.04		Pembinaan dan Pengawasan Penyelenggaraan Pendaftaran Penduduk	8. Peningkatan pemerintahan yang maju, inovatif, akuntabel dan mantap.	Meningkat nya pemerintahan yang akuntabel, efisien dan efektif serta pelayanan yang berkualitas	Kab. Karanganyar, Semua Kecamatan, Semua Kelurahan				Terlaksananya Pembinaan dan Pengawasan Penyelenggaraan Pendaftaran	100%	35.000.000	35.000.000	
2	12	002	2.04	003	Bimbingan Teknis Terkait Pendaftaran Penduduk	8. Peningkatan pemerintahan yang maju, inovatif, akuntabel dan	Meningkat nya pemerintahan yang akuntabel, efisien dan	Kab. Karanganyar, Semua Kecamatan,		Jumlah Laporan bimbingan Teknis Terkait Pendaftaran Penduduk	0 Laporan	Terlaksananya Pembinaan dan Pengawasan	100%	35.000.000	35.000.000	
										Jumlah Laporan bimbingan Teknis Terkait Pendaftaran Penduduk	4 Laporan					
										Peserta Bimtek Pendaftaran Penduduk	80 Orang					
										Terlaksananya Bimbingan teknis terkait Pendaftaran Penduduk	4 Kegiatan					
2	12	003			PROGRAM PENCATATAN SIPIL	8. Peningkatan pemerintahan yang maju, inovatif, akuntabel dan mantap.	Meningkat nya pemerintahan yang akuntabel, efisien dan efektif serta pelayanan yang berkualitas	Kab. Karanganyar, Semua Kecamatan, Semua Kelurahan	Cakupan Penerbitan Dokumen / Akta Pencatatan Sipil (Akta Kelahiran, Akta Kematian, Akta Perkawinan, Akta Perceraian)	98,05%				135.000.000	184.400.000	
									Cakupan penerbitan akte kematian	100,00%						
									Cakupan penerbitan akte kelahiran	92,20%						

Kode	Kecamatan	Kabupaten	Program	Sub-Program / Kegiatan	Prioritas Daerah	Sasaran Daerah	Lokasi	Indikator Kinerja	Kerangka Sub-Kegiatan	Hasil Kegiatan	Pagu Indikatif 2023		Prakiraan Maju 2024		Keterangan			
											Capaian Program		Target			Target		Prioritas Pembangunan Nasional
											Tolok Ukur	Target	Tolok Ukur	Target		Tolok Ukur	Target	
											Cakupan penerbitan akte Perkawinan	100,00%	Cakupan penerbitan akte perceraian	100,00%				
2	12	003	2.01	Pelayanan Pencatatan Sipil	8. Peningkatan pemerintahan yang maju, inovatif, akuntabel dan mantap.	Meningkat nya pemerintahaan yang akuntabel, efisien dan efektif serta pelayanan yang berkualitas	Kab. Karanganyar, Semua Kecamatan, Semua Kelurahan			Cakupan Penerbitan Dokumen / Akta Pencatatan Sipil (Akta Kelahiran, Akta Kematian, Akta Perkawinan, Akta Perceraian)	100%	135.000.000	135.000.000					
2	12	003	2.01	001 Pencatatan, Penatausahaan dan Penerbitan Dokumen Atas Pelaporan Peristiwa Penting	8. Peningkatan pemerintahan yang maju, inovatif, akuntabel dan mantap.	Meningkat nya pemerintahaan yang akuntabel, efisien dan efektif serta pelayanan yang berkualitas	Kab. Karanganyar, Semua Kecamatan, Semua Kelurahan		Form Pencatatan sipil	13000 Lembar	100%	100.000.000	100.000.000					
									Jumlah Dokumen Hasil Pencatatan, Penatausahaan dan Penerbitan Dokumen Atas Pelaporan Peristiwa Penting	0 Dokumen								
									Jumlah Dokumen Hasil Pencatatan, Penatausahaan dan Penerbitan Dokumen Atas Pelaporan Peristiwa Penting	1000 Dokumen								
2	12	003	2.01	002 Peningkatan dalam Pelayanan Pencatatan Sipil	8. Peningkatan pemerintahan yang maju, inovatif, akuntabel dan mantap.	Meningkat nya pemerintahaan yang akuntabel, efisien dan efektif serta pelayanan yang berkualitas	Kab. Karanganyar, Semua Kecamatan, Semua Kelurahan		Jumlah Layanan Pencatatan Sipil yang Ditingkatkan	0 Layanan	100%	35.000.000	35.000.000					
									Jumlah Layanan Pencatatan Sipil yang Ditingkatkan	5 Layanan								
									Terlaksananya Rapat Koordinasi, Konsultasi dan perjalanan Dinas	45 Orang								
2	12	004		PROGRAM PENGELOLAAN INFORMASI ADMINISTRASI KEPENDUDUKAN	8. Peningkatan pemerintahan yang maju, inovatif, akuntabel dan mantap.	Meningkat nya pemerintahaan yang akuntabel, efisien dan efektif serta pelayanan yang berkualitas	Kab. Karanganyar, Semua Kecamatan, Semua Kelurahan	Prosentase ketersediaan database kependudukan	100,00%			83.250.000	149.500.000					
2	12	004	2.01	Pengumpulan Data Kependudukan dan Pemanfaatan dan Penyajian Database Kependudukan	8. Peningkatan pemerintahan yang maju, inovatif, akuntabel dan mantap.	Meningkat nya pemerintahaan yang akuntabel, efisien dan efektif serta pelayanan yang berkualitas	Kab. Karanganyar, Semua Kecamatan, Semua Kelurahan	Prosentase ketersediaan database kependudukan	100%			19.000.000	50.000.000					
2	12	004	2.01	001 Pengolahan dan Penyajian Data Kependudukan	8. Peningkatan pemerintahan yang maju, inovatif, akuntabel dan mantap.	Meningkat nya pemerintahaan yang akuntabel, efisien dan efektif serta pelayanan yang berkualitas	Kab. Karanganyar, Semua Kecamatan, Semua Kelurahan	Prosentase ketersediaan database kependudukan	100%	Jumlah Dokumen Data Kependudukan yang Diolah dan Disajikan	100%	19.000.000	25.000.000					
									Jumlah Dokumen Data Kependudukan yang Diolah dan Disajikan	50 Laporan								
									Validasi data kependudukan	50 Desa								
2	12	004	2.03	Penyelenggaraan Pengelolaan Informasi Administrasi Kependudukan	8. Peningkatan pemerintahan yang maju, inovatif, akuntabel dan mantap.	Meningkat nya pemerintahaan yang akuntabel, efisien dan efektif serta pelayanan yang berkualitas	Kab. Karanganyar, Semua Kecamatan, Semua Kelurahan	Prosentase ketersediaan database kependudukan	100%			50.000.000	73.000.000					
2	12	004	2.03	003 Fasilitasi Terkait Pengelolaan Informasi Administrasi Kependudukan	8. Peningkatan pemerintahan yang maju, inovatif, akuntabel dan mantap.	Meningkat nya pemerintahaan yang akuntabel, efisien dan efektif serta pelayanan yang berkualitas	Kab. Karanganyar, Semua Kecamatan, Semua Kelurahan	Prosentase ketersediaan database kependudukan	100%	Jumlah Laporan Hasil Fasilitasi Pengelolaan Informasi Administrasi Kependudukan	100%	40.000.000	45.000.000					
									Jumlah Laporan Hasil Fasilitasi Pengelolaan Informasi Administrasi Kependudukan	17 Laporan								
									Pemeliharaan Aplikasi Pelayanan Online	1 Paket								
									Pemeliharaan jaringan	1 Paket								
									Pemeliharaan Server	1 Paket								

Kode	Sub Kode	Kategori	Sub Kategori	Uraian/ Bidang Urusan Pemerintahan Daerah dan Program / Kegiatan	Prioritas Daerah	Sasaran Daerah	Lokasi	Indikator Kinerja		Kerangka Sub Kegiatan		Hasil Kegiatan		Pagu Indikatif 2023	Prakiraan Maju 2024	Keterangan		
								Capaian Program				Target	Target				Target	Target
								Tolok Ukur	Target	Tolok Ukur	Target	Tolok Ukur	Target				Tolok Ukur	Target
										Teselenggaranya Pengelolaan Informasi Administrasi Kependudukan	12 Bulan							
2	12	004	2.03	004	Penyelenggaraan Pemanfaatan Data Kependudukan	8. Peningkatan pemerintahan yang maju, inovatif, akuntabel dan mantap.	Meningkat nya pemerintahan yang akuntabel, efisien dan efektif serta pelayanan yang berkualitas	Kab. Karanganyar, Semua Kecamatan, Semua Kelurahan	Prosentase ketersediaan database kependudukan	100%	Jumlah Dokumen Penyelenggaraan Pemanfaatan Data Kependudukan	10 Dokumen		10.000.000	11.000.000			
2	12	004	2.04		Pembinaan dan Pengawasan Pengelolaan Informasi Administrasi Kependudukan	8. Peningkatan pemerintahan yang maju, inovatif, akuntabel dan mantap.	Meningkat nya pemerintahan yang akuntabel, efisien dan efektif serta pelayanan yang berkualitas	Kab. Karanganyar, Semua Kecamatan, Semua Kelurahan	Prosentase ketersediaan database kependudukan	100%			100%	14.250.000	26.500.000			
2	12	004	2.04	001	Pembinaan dan Pengawasan Terkait Pengelolaan Informasi Administrasi Kependudukan	8. Peningkatan pemerintahan yang maju, inovatif, akuntabel dan mantap.	Meningkat nya pemerintahan yang akuntabel, efisien dan efektif serta pelayanan yang berkualitas	Kab. Karanganyar, Semua Kecamatan, Semua Kelurahan	Prosentase ketersediaan database kependudukan	100%	Jumlah Laporan Hasil Pembinaan dan Pengawasan Pengelolaan Informasi Administrasi	0 Laporan		14.250.000	21.000.000			
										Jumlah Laporan Hasil Pembinaan dan Pengawasan Pengelolaan Informasi Administrasi	2 Laporan							
										Terlaksananya pembinaan dan pengawasan pengelolaan informasi administrasi kependudukan	2 Kegiatan							
2	12	005			PROGRAM PENGELOLAAN PROFIL KEPENDUDUKAN	8. Peningkatan pemerintahan yang maju, inovatif, akuntabel dan mantap.	Meningkat nya pemerintahan yang akuntabel, efisien dan efektif serta pelayanan yang berkualitas	Kab. Karanganyar, Semua Kecamatan, Semua Kelurahan	Prosentase data dan informasi kependudukan tervalidasi	100,00%			18.000.000	34.306.000				
2	12	005	2.01		Penyusunan Profil Kependudukan	8. Peningkatan pemerintahan yang maju, inovatif, akuntabel dan mantap.	Meningkat nya pemerintahan yang akuntabel, efisien dan efektif serta pelayanan yang berkualitas	Kab. Karanganyar, Semua Kecamatan, Semua Kelurahan	Prosentase data dan informasi kependudukan tervalidasi	100%			100%	18.000.000	34.306.000			
2	12	005	2.01	001	Penyediaan Data Kependudukan Kabupaten/Kota	8. Peningkatan pemerintahan yang maju, inovatif, akuntabel dan mantap.	Meningkat nya pemerintahan yang akuntabel, efisien dan efektif serta pelayanan yang berkualitas	Kab. Karanganyar, Semua Kelurahan	Prosentase data dan informasi kependudukan	100%	Buku data kependudukan Desa	177 Buku		10.550.000	26.246.000			
										Buku data kependudukan Kabupaten	100 Buku							
										Jumlah Data Kependudukan Kabupaten/Kota	0 Dokumen							
										Jumlah Data Kependudukan Kabupaten/Kota	2 Dokumen							
2	12	005	2.01	002	Penyusunan Profil Data Perkembangan dan Proyeksi Kependudukan serta Kebutuhan yang Lain	8. Peningkatan pemerintahan yang maju, inovatif, akuntabel dan mantap.	Meningkat nya pemerintahan yang akuntabel, efisien dan efektif serta pelayanan yang berkualitas	Kab. Karanganyar, Semua Kecamatan, Semua Kelurahan	Prosentase data dan informasi kependudukan tervalidasi	100%	Jumlah Dokumen Profil Data Perkembangan dan Proyeksi Kependudukan serta Kebutuhan yang Lain yang tersusun	50 Dokumen		7.450.000	8.060.000			
DAL														9.334.908.500	10.970.706.000			

**Penetapan Rencana Kerja Pemerintah Daerah (RKPD)
Kabupaten Karanganyar
Tahun 2023**

OPD : Dinas Pemberdayaan Masyarakat Desa

Kode	Kategori	Sub Kategori	Kode	Kode	Kode	Prioritas Daerah	Sasaran Daerah	Lokasi	Indikator Kinerja		Keuangan Sub		Pagu Indikatif 2023		Prakiraan Maju 2024		Keterangan	
									Capaian Program	Target	Kelembagaan	Target	Hasil Kegiatan	Target	Prioritas Pembangunan	Target		
									Tolok Ukur	Target	Tolok Ukur	Target	Tolok Ukur	Target				
2							URUSAN PEMERINTAHAN WAJIB YANG TIDAK BERKAITAN DENGAN PELAYANAN DASAR											
2	13						URUSAN PEMERINTAHAN BIDANG PEMBERDAYAAN MASYARAKAT DAN PROGRAM PENUNJANG URUSAN PEMERINTAHAN DAERAH KABUPATEN/KOTA							17.791.242.000	18.867.709.100			
2	13	001				8. Peningkatan pemerintahan yang maju, inovatif, akuntabel dan mantap.	Meningkatnya pemerintahan yang akuntabel, efisien dan efektif serta pelayanan yang berkualitas	Kab. Karanganyar, Semua Kecamatan, Semua Kelurahan	Nilai SAKIP	79				4.746.242.000	5.394.209.100			
2	13	001	2.01			Perencanaan, Penganggaran, dan Evaluasi Kinerja Perangkat Daerah	8. Peningkatan pemerintahan yang maju, inovatif, akuntabel dan mantap.	Kab. Karanganyar, Semua Kecamatan, Semua Kelurahan	Nilai SAKIP	79			Persentase tertib pelaporan capaian kinerja dan keuangan	100%	60.000.000	12.100.000		
2	13	001	2.01	001		Penyusunan Dokumen Perencanaan Perangkat Daerah	8. Peningkatan pemerintahan yang maju, inovatif, akuntabel dan mantap.	Kab. Karanganyar, Semua Kecamatan, Semua Kelurahan	Nilai SAKIP	79	Jumlah Dokumen Perencanaan Perangkat Daerah	1 Dokumen	Persentase tertib pelaporan capaian kinerja dan keuangan	100%	50.000.000	-		
2	13	001	2.01	006		Koordinasi dan Penyusunan Laporan Capaian Kinerja dan Ikhtisar Realisasi Kinerja SKPD	8. Peningkatan pemerintahan yang maju, inovatif, akuntabel dan mantap.	Kab. Karanganyar, Semua Kecamatan, Semua Kelurahan	Nilai SAKIP	79	Jml Laporan	4 laporan	Persentase tertib pelaporan capaian kinerja dan keuangan	100%	10.000.000	12.100.000		
											Jumlah Laporan Capaian Kinerja dan Ikhtisar Realisasi Kinerja SKPD dan Laporan Hasil Koordinasi Penyusunan Laporan Capaian Kinerja dan Ikhtisar Realisasi Kinerja SKPD	0 Laporan						
2	13	001	2.02			Administrasi Keuangan Perangkat Daerah	8. Peningkatan pemerintahan yang maju, inovatif, akuntabel dan mantap.	Kab. Karanganyar, Semua Kecamatan, Semua Kelurahan	Nilai SAKIP	79			Persentase Administrasi Keuangan Perangkat Daerah	100%	4.050.592.000	4.677.894.100		
2	13	001	2.02	001		Penyediaan Gaji dan Tunjangan ASN	8. Peningkatan pemerintahan yang maju, inovatif, akuntabel dan mantap.	Kab. Karanganyar, Semua Kecamatan, Semua Kelurahan	Nilai SAKIP	79	Jumlah Orang yang Menerima Gaji dan Tunjangan ASN	0 Orang/bulan	Persentase Administrasi Keuangan Perangkat Daerah	100%	4.050.592.000	4.677.894.100		
											Terbayarnya Gaji dan Tunjangan ASN	12 bulan						
2	13	001	2.05			Administrasi Kepegawaian Perangkat Daerah	8. Peningkatan pemerintahan yang maju, inovatif, akuntabel dan mantap.	Kab. Karanganyar, Semua Kecamatan, Semua Kelurahan	Nilai SAKIP	79			Persentase Cakupan peningkatan kapasitas sumber daya aparatur	100%	30.000.000	38.500.000		
2	13	001	2.05	009		Pendidikan dan Pelatihan Pegawai Berdasarkan Tugas dan Fungsi	8. Peningkatan pemerintahan yang maju, inovatif, akuntabel dan mantap.	Kab. Karanganyar, Semua Kecamatan, Semua Kelurahan	Nilai SAKIP	79	Jml SDM yang dinilai angka kredit	6 orang	Persentase Cakupan peningkatan kapasitas sumber daya aparatur	100%	30.000.000	38.500.000		
											Jml SDM yang meningkat kapasitasnya	10 orang						
											Jumlah Pegawai Berdasarkan Tugas dan Fungsi yang Mengikuti Pendidikan dan Pelatihan	0 Orang						
2	13	001	2.06			Administrasi Umum Perangkat Daerah	8. Peningkatan pemerintahan yang maju, inovatif, akuntabel dan mantap.	Kab. Karanganyar, Semua Kecamatan, Semua Kelurahan	Nilai SAKIP	79			Persentase Cakupan pelayanan administrasi perkantoran	100%	233.563.000	256.419.300		

Ode				Uraian/ Bidang Urusan Pemerintahan Daerah dan Program / Kegiatan	Prioritas Daerah	Sasaran Daerah	Lokasi	Indikator Kinerja		Keragaman Sub Kegiatan		Hasil Kegiatan		Pagu Indikatif 2023	Prakiraan Maju 2024	Keterangan	
								Capaian Program									
								Tolok Ukur	Target	Tolok Ukur	Target	Tolok Ukur	Target				
2	13	001	2.06	001	Penyediaan Komponen Instalasi Listrik/Penerangan Bangunan Kantor	8. Peningkatan pemerintahan yang maju, inovatif, akuntabel dan mantap.	Meningkatnya pemerintahan yang akuntabel, efisien dan efektif serta pelayanan yang berkualitas	Kab. Karanganyar, Semua Kecamatan, Semua Kelurahan	Nilai SAKIP	79	Jumlah Paket Komponen Instalasi Listrik/Penerangan Bangunan Kantor yang Disediakan	0 Paket	Persentase Cakupan pelayanan administrasi perkantoran	100%	5.000.000	5.500.000	
											Tersedianya instalasi listrik dan penerangan kantor	12 bulan					
2	13	001	2.06	002	Penyediaan Peralatan dan Perlengkapan Kantor	8. Peningkatan pemerintahan yang maju, inovatif, akuntabel dan mantap.	Meningkatnya pemerintahan yang akuntabel, efisien dan efektif serta pelayanan yang berkualitas	Kab. Karanganyar, Semua Kecamatan, Semua Kelurahan	Nilai SAKIP	79	Jml perlengkapan kantor yg tersedia	11 unit	Persentase Cakupan pelayanan administrasi perkantoran	100%	70.563.000	77.619.300	
											Jumlah Paket Peralatan dan Perlengkapan Kantor yang Disediakan	0 Paket					
											tersedianya alat tulis kantor cukup setiap bln	12 bulan					
											Tersedianya peralatan kantor yang baik	12 bulan					
2	13	001	2.06	005	Penyediaan Barang Cetak dan Penggandaan	8. Peningkatan pemerintahan yang maju, inovatif, akuntabel dan mantap.	Meningkatnya pemerintahan yang akuntabel, efisien dan efektif serta pelayanan yang berkualitas	Kab. Karanganyar, Semua Kecamatan, Semua Kelurahan	Nilai SAKIP	79	Jumlah Paket Barang Cetak dan Penggandaan yang Disediakan	0 Paket	Persentase Cakupan pelayanan administrasi perkantoran	100%	15.000.000	16.500.000	
											Tersedianya barang cetak dan penggandaan setiap	12 bulan					
2	13	001	2.06	006	Penyediaan Bahan Bacaan dan Peraturan Perundang-undangan	8. Peningkatan pemerintahan yang maju, inovatif, akuntabel dan mantap.	Meningkatnya pemerintahan yang akuntabel, efisien dan efektif serta pelayanan yang berkualitas	Kab. Karanganyar, Semua Kecamatan, Semua Kelurahan	Nilai SAKIP	79	Jumlah Dokumen Bahan Bacaan dan Peraturan Perundang-Undangan yang Disediakan	0 Dokumen	Persentase Cakupan pelayanan administrasi perkantoran	100%	4.000.000	4.400.000	
											terlaksananya penyediaan bahan bacaan dan perpu yang	12 bulan					
2	13	001	2.06	009	Penyelenggaraan Rapat Koordinasi dan Konsultasi SKPD	8. Peningkatan pemerintahan yang maju, inovatif, akuntabel dan mantap.	Meningkatnya pemerintahan yang akuntabel, efisien dan efektif serta pelayanan yang berkualitas	Kab. Karanganyar, Semua Kecamatan, Semua Kelurahan	Nilai SAKIP	79	Jumlah Laporan Penyelenggaraan Rapat Koordinasi dan Konsultasi SKPD	0 Laporan	Persentase Cakupan pelayanan administrasi perkantoran	100%	134.000.000	147.400.000	
											Terlaksananya rapat koordinasi dan konsultasi keluar dalam daerah	12 bulan					
											Tersedianya makan dan minum kantor	12 bulan					
2	13	001	2.06	010	Penatausahaan Arsip Dinamis pada SKPD	8. Peningkatan pemerintahan yang maju, inovatif, akuntabel dan mantap.	Meningkatnya pemerintahan yang akuntabel, efisien dan efektif serta pelayanan yang berkualitas	Kab. Karanganyar, Semua Kecamatan, Semua Kelurahan	Nilai SAKIP	79	Jumlah Dokumen Penatausahaan Arsip Dinamis pada SKPD	1 Dokumen	Persentase Cakupan pelayanan administrasi perkantoran	100%	5.000.000	5.000.000	
2	13	001	2.08		Penyediaan Jasa Penunjang Urusan Pemerintahan Daerah	8. Peningkatan pemerintahan yang maju, inovatif, akuntabel dan mantap.	Meningkatnya pemerintahan yang akuntabel, efisien dan efektif serta pelayanan yang berkualitas	Kab. Karanganyar, Semua Kecamatan, Semua Kelurahan	Nilai SAKIP	79			Cakupan pelayanan administrasi perkantoran	100%	149.740.000	164.714.000	
2	13	001	2.08	001	Penyediaan Jasa Surat Menyurat	8. Peningkatan pemerintahan yang maju, inovatif, akuntabel dan mantap.	Meningkatnya pemerintahan yang akuntabel, efisien dan efektif serta pelayanan yang berkualitas	Kab. Karanganyar, Semua Kecamatan, Semua Kelurahan	Nilai SAKIP	79	Jml surat menyurat yang tersedia	12 bulan	Cakupan pelayanan administrasi perkantoran	100%	4.500.000	4.950.000	
											Jumlah Laporan Penyediaan Jasa Surat Menyurat	0 Laporan					
2	13	001	2.08	002	Penyediaan Jasa Komunikasi, Sumber Daya Air dan Listrik	8. Peningkatan pemerintahan yang maju, inovatif, akuntabel dan mantap.	Meningkatnya pemerintahan yang akuntabel, efisien dan efektif serta pelayanan yang berkualitas	Kab. Karanganyar, Semua Kecamatan, Semua Kelurahan	Nilai SAKIP	79	Jumlah Laporan Penyediaan Jasa Komunikasi, Sumber Daya Air dan Listrik yang Disediakan	0 Laporan	Cakupan pelayanan administrasi perkantoran	100%	45.000.000	49.500.000	
											Tersedianya jasa komunikasi, sumber daya air dan listrik	12 bulan					
2	13	001	2.08	004	Penyediaan Jasa Pelayanan Umum Kantor	8. Peningkatan pemerintahan yang maju, inovatif, akuntabel dan mantap.	Meningkatnya pemerintahan yang akuntabel, efisien dan efektif serta pelayanan yang berkualitas	Kab. Karanganyar, Semua Kecamatan, Semua Kelurahan	Nilai SAKIP	79	Jumlah Laporan Penyediaan Jasa Pelayanan Umum Kantor yang Disediakan	0 Laporan	Cakupan pelayanan administrasi perkantoran	100%	100.240.000	110.264.000	
											tersedianya administrasi kantor yang baik	12 bulan					

Kode	Kategori	Sub Kategori	Kode	Uraian/ Bidang Urusan Pemerintahan Daerah dan Program / Kegiatan	Prioritas Daerah	Sasaran Daerah	Lokasi	Indikator Kinerja	Capaian Program	Keruanan Sub Kegiatan	Target	Hasil Kegiatan	Pagu Indikatif 2023	Prakiraan Maju 2024	Keterangan							
																Tolok Ukur	Target	Tolok Ukur	Target	Tolok Ukur	Target	Prioritas Pembangunan Nasional
										tersedianya alat kebersihan yang cukup	12 bulan											
										Tersedianya kebersihan dan keamanan kantor	12 bulan											
2	13	001	2.09	Pemeliharaan Barang Milik Daerah Penunjang Urusan Pemerintahan Daerah	8. Peningkatan pemerintahan yang maju, inovatif, akuntabel dan mantap.	Meningkat nya pemerintahan yang akuntabel, efisien dan efektif serta pelayanan yang berkualitas	Kab. Karanganyar, Semua Kecamatan, Semua Kelurahan	Nilai SAKIP	79			Persentase Cakupan pelayanan administrasi perkantoran	100%	222.347.000	244.581.700							
2	13	001	2.09	001 Penyediaan Jasa Pemeliharaan, Biaya Pemeliharaan, dan Pajak Kendaraan Perorangan Dinas atau Kendaraan Dinas Jabatan	8. Peningkatan pemerintahan yang maju, inovatif, akuntabel dan mantap.	Meningkat nya pemerintahan yang akuntabel, efisien dan efektif serta pelayanan yang berkualitas	Kab. Karanganyar, Semua Kecamatan, Semua Kelurahan	Nilai SAKIP	79	Jumlah Kendaraan Perorangan Dinas atau Kendaraan Dinas Jabatan yang Dipelihara dan dibayarkan Pajaknya	0 Unit	Persentase Cakupan pelayanan administrasi perkantoran	100%	170.000.000	187.000.000							
										Terlaksananya pemeliharaan kendaraan dinas/ operasional	12 bulan											
2	13	001	2.09	006 Pemeliharaan Peralatan dan Mesin Lainnya	8. Peningkatan pemerintahan yang maju, inovatif, akuntabel dan mantap.	Meningkat nya pemerintahan yang akuntabel, efisien dan efektif serta pelayanan yang berkualitas	Kab. Karanganyar, Semua Kecamatan, Semua Kelurahan	Nilai SAKIP	79	Jumlah Peralatan dan Mesin Lainnya yang Dipelihara	0 Unit	Persentase Cakupan pelayanan administrasi perkantoran	100%	17.547.000	19.301.700							
										Terlaksananya pemeliharaan peralatan gedung kantor	12 bulan											
2	13	001	2.09	009 Pemeliharaan/Rehabilitasi Gedung Kantor dan Bangunan Lainnya	8. Peningkatan pemerintahan yang maju, inovatif, akuntabel dan mantap.	Meningkat nya pemerintahan yang akuntabel, efisien dan efektif serta pelayanan yang berkualitas	Kab. Karanganyar, Semua Kecamatan, Semua Kelurahan	Nilai SAKIP	79	Jumlah Gedung Kantor dan Bangunan Lainnya yang Dipelihara/Direhabilitasi	0 Unit	Persentase Cakupan pelayanan administrasi perkantoran	100%	34.800.000	38.280.000							
										Terlaksananya pemeliharaan gedung kantor	12 bulan											
										Terlaksananya pemeliharaan perlengkapan gedung kantor yang baik	12 bulan											
2	13	002		PROGRAM PENATAAN DESA	1. Penguatan kapasitas masyarakat dan aparatur desa, dalam pembangunan infrastruktur dan pemasyarakatan nilai budaya produktif dan inovatif.	Meningkat nya kemajuan dan kemandirian desa	Kab. Karanganyar, Semua Kecamatan, Semua Kelurahan	Persentase Desa memiliki tata wilayah desa sesuai ketentuan	100%				225.000.000	231.000.000								
2	13	002	2.01	Penyelenggaraan Penataan Desa	1. Penguatan kapasitas masyarakat dan aparatur desa, dalam pembangunan infrastruktur dan pemasyarakatan nilai budaya produktif dan inovatif.	Meningkat nya kemajuan dan kemandirian desa	Kab. Karanganyar, Semua Kecamatan, Semua Kelurahan	Persentase Desa memiliki tata wilayah desa sesuai ketentuan	100%			Terselenggaranya Penyelenggaraan Penataan Desa	100%	225.000.000	231.000.000							
2	13	002	2.01	002 Fasilitasi Tata Wilayah Desa	1. Penguatan kapasitas masyarakat dan aparatur desa, dalam pembangunan infrastruktur dan pemasyarakatan nilai budaya produktif dan inovatif.	Meningkat nya kemajuan dan kemandirian desa	Kab. Karanganyar, Semua Kecamatan, Semua Kelurahan	Persentase Desa memiliki tata wilayah desa sesuai ketentuan	100%	Jml desa yang menyusun peta batas desa	0 Desa	Terselenggaranya Penyelenggaraan Penataan Desa	100%	75.000.000	121.000.000							
										Jml desa yg mendapatkan monitoring kelembagaan RT	0 Desa											
										jumlah desa yang melakukan penataan dusun	162 desa											
										Jumlah Desa yang Terfasilitasi Penataan Wilayahnya	0 Desa											
2	13	002	2.01	006 Fasilitasi Sarana dan Prasarana Desa	1. Penguatan kapasitas masyarakat dan aparatur desa, dalam pembangunan infrastruktur dan pemasyarakatan nilai budaya produktif dan inovatif.	Meningkat nya kemajuan dan kemandirian desa	Kab. Karanganyar, Semua Kecamatan, Semua Kelurahan	Persentase Desa memiliki tata wilayah desa sesuai ketentuan	100%	Jml Desa yang dibintek penyusunan RAB Kebutuhan pembangunan jalan dan inventarisasi data infrastruktur desa	162 desa	Terselenggaranya Penyelenggaraan Penataan Desa	100%	150.000.000	110.000.000							
										Jumlah Sarana dan Prasarana Desa yang terfasilitasi	0 Unit											

Kode	Sub Kode	Kategori	Sub Kategori	Uraian/ Bidang Urusan Pemerintahan Daerah dan Program / Kegiatan	Prioritas Daerah	Sasaran Daerah	Lokasi	Indikator Kinerja	Kerangka Sub Kegiatan	Hasil Kegiatan	Pagu Indikatif 2023	Prakiraan Maju 2024	Keterangan			
								Capaian Program						Target	Target	Target
								Tolok Ukur						Target	Tolok Ukur	Target
2	13	003		PROGRAM PENINGKATAN KERJA SAMA DESA	1. Penguatan kapasitas masyarakat dan aparaturnya, dalam pembangunan infrastruktur dan pemasyarakatan nilai budaya produktif dan inovatif	Meningkatnya kemajuan dan kemandirian desa	Kab. Karanganyar, Semua Kecamatan, Semua Kelurahan	Persentase Desa yang melakukan kerjasama	100%			150.000.000	220.000.000			
2	13	003	2.01	Fasilitasi Kerja Sama antar Desa	1. Penguatan kapasitas masyarakat dan aparaturnya, dalam pembangunan infrastruktur dan pemasyarakatan nilai budaya produktif dan inovatif	Meningkatnya kemajuan dan kemandirian desa	Kab. Karanganyar, Semua Kecamatan, Semua Kelurahan	Persentase Desa yang melakukan kerjasama	100%			150.000.000	220.000.000			
2	13	003	2.01	001 Fasilitasi Kerja Sama Antar Desa dalam Kabupaten/Kota	1. Penguatan kapasitas masyarakat dan aparaturnya, dalam pembangunan infrastruktur dan pemasyarakatan nilai budaya produktif dan inovatif	Meningkatnya kemajuan dan kemandirian desa	Kab. Karanganyar, Semua Kecamatan, Semua Kelurahan	Persentase Desa yang melakukan kerjasama	100%	Jumlah Bumdesma LKD yang terbentuk	14 bumdesma	Terselenggaranya Fasilitasi Kerja sama antar Desa	100%	75.000.000	82.500.000	
										Jumlah Dokumen Kerja Sama Antar Desa dalam Kabupaten/Kota	0 Dokumen					
										Terbinanya kelembagaan antar desa	0 Desa					
2	13	003	2.01	003 Fasilitasi Pembangunan Kawasan Perdesaan	1. Penguatan kapasitas masyarakat dan aparaturnya, dalam pembangunan infrastruktur dan pemasyarakatan nilai budaya produktif dan inovatif	Meningkatnya kemajuan dan kemandirian desa	Kab. Karanganyar, Semua Kecamatan, Semua Kelurahan	Persentase Desa yang melakukan kerjasama	100%	Jumlah Dokumen Hasil Fasilitasi Pembangunan Kawasan Perdesaan	0 Dokumen	Terselenggaranya Fasilitasi Kerja sama antar Desa	100%	75.000.000	137.500.000	
										Jumlah kawasan perdesaan yang	3 kawasan perdesaan					
2	13	004		PROGRAM ADMINISTRASI PEMERINTAHAN DESA	1. Penguatan kapasitas masyarakat dan aparaturnya, dalam pembangunan infrastruktur dan pemasyarakatan nilai budaya produktif dan inovatif	Meningkatnya kemajuan dan kemandirian desa	Kab. Karanganyar, Semua Kecamatan, Semua Kelurahan	Persentase desa memiliki APBDes dan RKPDes sesuai ketentuan	100%					4.639.000.000	4.970.500.000	
								Persentase desa memiliki pengelolaan aset desa	100%							
2	13	004	2.01	Pembinaan dan Pengawasan Penyelenggaraan Administrasi Pemerintahan Desa	1. Penguatan kapasitas masyarakat dan aparaturnya, dalam pembangunan infrastruktur dan pemasyarakatan nilai budaya produktif dan inovatif	Meningkatnya kemajuan dan kemandirian desa	Kab. Karanganyar, Semua Kecamatan, Semua Kelurahan					Terselenggaranya pembinaan dan pengawasan penyelenggaraan administrasi pemerintahan desa	100%	4.639.000.000	4.970.500.000	
2	13	004	2.01	001 Fasilitasi Penyelenggaraan Administrasi Pemerintahan Desa	1. Penguatan kapasitas masyarakat dan aparaturnya, dalam pembangunan infrastruktur dan pemasyarakatan nilai budaya produktif dan inovatif	Meningkatnya kemajuan dan kemandirian desa	Kab. Karanganyar, Semua Kecamatan, Semua Kelurahan			Jml Desa yang dikoordinasi penyelenggaraan pemerintahan desanya	162 desa	Terselenggaranya pembinaan dan pengawasan penyelenggaraan administrasi pemerintahan desa	100%	545.000.000	545.000.000	
										jml desa yang di monev	162 desa					
										Jml Petugas SID	78 orang					
										Jumlah Dokumen Penyelenggaraan Administrasi Pemerintahan Desa	0 Dokumen					
2	13	004	2.01	002 Fasilitasi Penyusunan Produk Hukum Desa	1. Penguatan kapasitas masyarakat dan aparaturnya, dalam pembangunan infrastruktur dan pemasyarakatan nilai budaya produktif dan inovatif	Meningkatnya kemajuan dan kemandirian desa	Kab. Karanganyar, Semua Kecamatan, Semua Kelurahan			Jumlah Dokumen Hasil Fasilitasi Penyusunan Produk Hukum Desa	0 Dokumen	Terselenggaranya pembinaan dan pengawasan penyelenggaraan administrasi pemerintahan desa	100%	50.000.000	50.000.000	
										Jumlah perda & perbup ttng penyelenggaraan pemerintahan desa yg disusun	1 Produk Hukum					

Kode	Kategori	Sub Kategori	Kategori	Sub Kategori	Uraian/ Bidang Urusan Pemerintahan Daerah dan Program / Kegiatan	Prioritas Daerah	Sasaran Daerah	Lokasi	Indikator Kinerja		Kerangka Sub Kegiatan		Hasil Kegiatan		Pagu Indikatif 2023	Prakiraan Maju 2024	Keterangan Prioritas Pembangunan Nasional	
									Capaian Program									
									Tolok Ukur	Target	Tolok Ukur	Target	Tolok Ukur	Target				
											Jumlah peserta sosialisasi produk hukum	178 Orang						
											Jumlah produk hukum desa yang tersusun	2 Dokumen						
2	13	004	2.01	003	Fasilitasi Penyusunan Perencanaan Pembangunan Desa	1. Penguatan kapasitas masyarakat dan aparatur desa, dalam pembangunan infrastruktur dan pemasyarakatan nilai budaya produktif dan	Meningkat nya kemajuan dan kemandirian desa	Kab. Karanganyar, Semua Kecamatan, Semua Kelurahan			Jumlah desa yg menyesuaikan penyusunan APBDes	162 Desa	Terselenggaranya pembinaan dan pengawasan penyelenggaraan administrasi pemerintahan desa	100%	110.000.000	110.000.000		
											Jumlah Dokumen Hasil Fasilitasi Penyusunan Perencanaan Pembangunan Desa	0 Dokumen						
											Jumlah peserta terlatih menggunakan aplikasi siskeudes	162 Desa						
2	13	004	2.01	004	Fasilitasi Pengelolaan Keuangan Desa	1. Penguatan kapasitas masyarakat dan aparatur desa, dalam pembangunan infrastruktur dan pemasyarakatan nilai budaya produktif dan	Meningkat nya kemajuan dan kemandirian desa	Kab. Karanganyar, Semua Kecamatan, Semua Kelurahan			Jumlah Desa terfasilitasi asistensi dana desa	162 Desa	Terselenggaranya pembinaan dan pengawasan penyelenggaraan administrasi pemerintahan desa	100%	3.155.000.000	3.470.500.000		
											Jumlah desa terb administrasi penggunaan alokasi dana desa	162 Desa						
											Jumlah desa yg menerima bagi hasil pajak daerah & retribusi	162 Desa						
											Jumlah Dokumen Hasil Fasilitasi Pengelolaan Keuangan Desa	0 Dokumen						
2	13	004	2.01	008	Pembinaan dan Pemberdayaan BUM Desa dan Lembaga Kerja Sama antar Desa	1. Penguatan kapasitas masyarakat dan aparatur desa, dalam pembangunan infrastruktur dan pemasyarakatan nilai budaya produktif dan	Meningkat nya kemajuan dan kemandirian desa	Kab. Karanganyar, Semua Kecamatan, Semua Kelurahan			Jumlah Dokumen Hasil Pembinaan dan Pemberdayaan BUM Desa dan Lembaga Kerja Sama antar Desa	0 Dokumen	Terselenggaranya pembinaan dan pengawasan penyelenggaraan administrasi pemerintahan desa	100%	275.000.000	275.000.000		
											Jumlah kelompok UPK dan BKAD yang	15 Kelompok						
											Terselenggaranya fasilitasi dan penguatan kelembagaan desa	32 Bumdes						
2	13	004	2.01	009	Penyelenggaraan Pemilihan, Pengangkatan dan Pemberhentian Kepala Desa	1. Penguatan kapasitas masyarakat dan aparatur desa, dalam pembangunan infrastruktur dan pemasyarakatan nilai budaya produktif dan	Meningkat nya kemajuan dan kemandirian desa	Kab. Karanganyar, Semua Kecamatan, Semua Kelurahan			Jumlah Laporan Hasil Penyelenggaraan Pemilihan, Pengangkatan dan Pemberhentian Kepala Desa	11 Laporan	Terselenggaranya pembinaan dan pengawasan penyelenggaraan administrasi pemerintahan desa	100%	100.000.000	100.000.000		
2	13	004	2.01	010	Fasilitasi Pengangkatan dan Pemberhentian Perangkat Desa	1. Penguatan kapasitas masyarakat dan aparatur desa, dalam pembangunan infrastruktur dan pemasyarakatan nilai budaya produktif dan	Meningkat nya kemajuan dan kemandirian desa	Kab. Karanganyar, Semua Kecamatan, Semua Kelurahan			Jml formasi perangkat desa yang terisi, dan mengikuti pembekalan	51 Formasi	Terselenggaranya pembinaan dan pengawasan penyelenggaraan administrasi pemerintahan desa	100%	160.000.000	176.000.000		
											Jumlah Laporan Fasilitasi Pengangkatan dan Pemberhentian Perangkat Desa	0 Laporan						
2	13	004	2.01	011	Fasilitasi Penyusunan Profil Desa	1. Penguatan kapasitas masyarakat dan aparatur desa, dalam pembangunan infrastruktur dan pemasyarakatan nilai budaya produktif dan	Meningkat nya kemajuan dan kemandirian desa	Kab. Karanganyar, Semua Kecamatan, Semua Kelurahan			Jumlah desa kelurahan yang memiliki profil desa	177 Desa/Kelurahan	Terselenggaranya pembinaan dan pengawasan penyelenggaraan administrasi pemerintahan desa	100%	50.000.000	50.000.000		
											Jumlah Dokumen Profil Desa yang tersusun	0 Dokumen						
2	13	004	2.01	013	Fasilitasi Pengelolaan Aset Desa	1. Penguatan kapasitas masyarakat dan aparatur desa, dalam pembangunan infrastruktur dan pemasyarakatan nilai budaya produktif dan	Meningkat nya kemajuan dan kemandirian desa	Kab. Karanganyar, Semua Kecamatan, Semua Kelurahan			fasilitasi dan monitoring aset desa (Jumlah desa yang terfasilitasi pengelolaan aset desa)	162 Desa	Terselenggaranya pembinaan dan pengawasan penyelenggaraan administrasi pemerintahan desa	100%	174.000.000	174.000.000		

Kode	Uraian/ Bidang Uraian Pemertintahan Desa dan Kelurahan / Kecamatan	Prioritas Daerah	Sasaran Daerah	Lokasi	Indikator Kinerja Capaian Program	Target	Keruanan Sub Kegiatan	Target	Hasil Kegiatan Tolok Ukur	Target	Pagu Indikatif 2023	Prakiraan Maju 2024	Keterangan Prioritas Pembangunan Nasional				
														Tolok Ukur	Target	Tolok Ukur	Target
							Jumlah Dokumen Hasil Fasilitasi Pengelolaan Aset Desa	0 Dokumen									
							terlaksananya fasilitas perijinan atau permasalahan tentang mutasi dan pemanfaatan tanah kas desa	0 Desa									
2	13	004	2.01	018	Fasilitasi Evaluasi Perkembangan Desa serta Lomba Desa dan Kelurahan	1. Penguatan kapasitas masyarakat dan aparatur desa, dalam pembangunan infrastruktur dan pemasyarakatan nilai budaya produktif dan	Meningkat nya kemajuan dan kemandirian desa	Kab. Karanganyar, Semua Kecamatan, Semua Kelurahan									
							Jumlah desa/kelurahan yang mengikuti lomba (Jumlah desa/kelurahan yang melakukan evaluasi)	177 Desa/Kelurahan	Terselenggaranya pembinaan dan pengawasan penyelenggaraan administrasi pemerintahan desa	100%	20.000.000	20.000.000					
							Jumlah Dokumen Hasil Evaluasi Perkembangan Desa serta Lomba Desa dan Kelurahan	0 Dokumen									
2	13	005			PROGRAM PEMBERDAYAAN LEMBAGA KEMASYARAKATAN, LEMBAGA ADAT DAN MASYARAKAT HUKUM ADAT	1. Penguatan kapasitas masyarakat dan aparatur desa, dalam pembangunan infrastruktur dan pemasyarakatan nilai budaya produktif dan	Meningkat nya kemajuan dan kemandirian desa	Kab. Karanganyar, Semua Kecamatan, Semua Kelurahan	Persentase Lembaga Kemasyarakatan yang aktif (PKK, Posyandu, Lembaga ekonomi)	100%			8.031.000.000	8.052.000.000			
2	13	005	2.01		Pemberdayaan Lembaga Kemasyarakatan yang Bergerak di Bidang Pemberdayaan Desa dan Lembaga Adat Tingkat Daerah Kabupaten/Kota serta Pemberdayaan Masyarakat Hukum Adat yang Masyarakat Pelakunya Hukum Adat yang Sama dalam Daerah Kabupaten/Kota	1. Penguatan kapasitas masyarakat dan aparatur desa, dalam pembangunan infrastruktur dan pemasyarakatan nilai budaya produktif dan inovatif.	Meningkat nya kemajuan dan kemandirian desa	Kab. Karanganyar, Semua Kecamatan, Semua Kelurahan	Persentase Lembaga Kemasyarakatan yang aktif (PKK, Posyandu, Lembaga ekonomi)	100%			Terselenggaranya Pemberdayaan Lembaga Kemasyarakatan yang Bergerak di Bidang Pemberdayaan Desa dan Lembaga Adat Tingkat Daerah Kabupaten/Kota serta Pemberdayaan Masyarakat Hukum Adat yang Masyarakat Pelakunya Hukum Adat yang Sama dalam	100%	8.031.000.000	8.052.000.000	
2	13	005	2.01	002	Fasilitasi Penataan, Pemberdayaan dan Pendayagunaan Kelembagaan Lembaga Kemasyarakatan Desa/Kelurahan (RT, RW, PKK, Posyandu, LPM, dan Karang Taruna), Lembaga Adat Desa/Kelurahan dan Masyarakat Hukum Adat	1. Penguatan kapasitas masyarakat dan aparatur desa, dalam pembangunan infrastruktur dan pemasyarakatan nilai budaya produktif dan inovatif.	Meningkat nya kemajuan dan kemandirian desa	Kab. Karanganyar, Semua Kecamatan, Semua Kelurahan	Persentase Lembaga Kemasyarakatan yang aktif (PKK, Posyandu, Lembaga ekonomi)	100%	Jml Kader KPMD yang dibina	162 orang	Terselenggaranya Pemberdayaan Lembaga Kemasyarakatan yang Bergerak di Bidang Pemberdayaan Desa dan Lembaga Adat Tingkat Daerah Kabupaten/Kota serta Pemberdayaan Masyarakat Hukum Adat yang Masyarakat Pelakunya Hukum Adat yang Sama dalam	100%	210.000.000	231.000.000	
									Jml Posyandu yang		0 unit						
									Jml Rakor PKK		0 kegiatan						
									Jml Satgas Adat yang difasilitasi		3 kelompok						
									Jumlah Dokumen Hasil Penataan, Pemberdayaan dan Pendayagunaan Kelembagaan Lembaga Kemasyarakatan Desa/Kelurahan (RT, RW, PKK, Posyandu, LPM, dan Karang Taruna), Lembaga Adat		0 Dokumen						
									Desa/Kelurahan dan Jumlah KPSPAM yang difasilitasi		154 KPSPAM						
									Jumlah PLD yang difasilitasi		42 PLD						

ode					Urusan/bidang/Urusan Pemerintahan Desa dan Program /Kegiatan	Prioritas Daerah	Sasaran Daerah	Lokasi	Indikator Kinerja		Keruanan Sub Kegiatan		Hasil Kegiatan		Pagu Indikatif 2023	Prakiraan Maju 2024	Keterangan
									Capaian Program								
									Tolok Ukur	Target	Tolok Ukur	Target	Tolok Ukur	Target			
2	13	005	2.01	003	Peningkatan Kapasitas Kelembagaan Lembaga Kemasyarakatan Desa/Kelurahan (RT, RW, PKK, Posyandu, LPM, dan Karang Taruna), Lembaga Adat Desa/Kelurahan dan Masyarakat Hukum Adat	1. Penguatan kapasitas masyarakat dan aparatur desa, dalam pembangunan infrastruktur dan pemasyarakatan nilai budaya produktif dan inovatif.	Meningkat nya kemajuan dan kemandirian desa	Kab. Karanganyar, Semua Kecamatan, Semua Kelurahan	Persentase Lembaga Kemasyarakatan yang aktif (PKK, Posyandu, Lembaga ekonomi)	100%	Jumlah BPSPAM yang dibina	0 kelompok	Terselenggaranya Pemberdayaan Lembaga Kemasyarakatan yang Bergerak di Bidang Pemberdayaan Desa dan Lembaga Adat Tingkat Daerah Kabupaten/Kota serta Pemberdayaan Masyarakat Hukum Adat yang Masyarakat Pelakunya Hukum Adat yang Sama dalam	100%	5.511.000.000	5.511.000.000	
											jumlah kader posyandu yang dibina	8795 kader posyandu					
											Jumlah Lembaga Kemasyarakatan Desa/Kelurahan (RT, RW, PKK, Posyandu, LPM, dan Karang Taruna), Lembaga Adat Desa/Kelurahan dan Masyarakat Hukum Adat yang Ditingkatkan Kapasitasnya	0 Lembaga					
2	13	005	2.01	005	Fasilitasi Pengembangan Usaha Ekonomi Masyarakat dan Pemerintah Desa dalam Meningkatkan Pendapatan Asli Desa	1. Penguatan kapasitas masyarakat dan aparatur desa, dalam pembangunan infrastruktur dan pemasyarakatan nilai budaya produktif dan inovatif.	Meningkat nya kemajuan dan kemandirian desa	Kab. Karanganyar, Semua Kecamatan, Semua Kelurahan	Persentase Lembaga Kemasyarakatan yang aktif (PKK, Posyandu, Lembaga ekonomi)	100%	Jumlah Dokumen Hasil Fasilitasi Pengembangan Usaha Ekonomi Masyarakat dan Pemerintah Desa dalam Meningkatkan Pendapatan Asli Desa	0 Dokumen	Terselenggaranya Pemberdayaan Lembaga Kemasyarakatan yang Bergerak di Bidang Pemberdayaan Desa dan Lembaga Adat Tingkat Daerah Kabupaten/Kota serta Pemberdayaan Masyarakat Hukum Adat yang Masyarakat Pelakunya Hukum Adat yang Sama dalam	100%	80.000.000	80.000.000	
											Jumlah pasar desa yang dibina	7 unit					
											Jumlah UP2K PKK yang dibina	25 kelompok					
2	13	005	2.01	006	Fasilitasi Pemerintah Desa dalam Pemanfaatan Teknologi Tepat Guna	1. Penguatan kapasitas masyarakat dan aparatur desa, dalam pembangunan infrastruktur dan pemasyarakatan nilai budaya produktif dan inovatif.	Meningkat nya kemajuan dan kemandirian desa	Kab. Karanganyar, Semua Kecamatan, Semua Kelurahan	Persentase Lembaga Kemasyarakatan yang aktif (PKK, Posyandu, Lembaga ekonomi)	100%	Jumlah Laporan Hasil Fasilitasi Pemerintah Desa dalam Pemanfaatan Teknologi Tepat Guna	0 Laporan	Terselenggaranya Pemberdayaan Lembaga Kemasyarakatan yang Bergerak di Bidang Pemberdayaan Desa dan Lembaga Adat Tingkat Daerah Kabupaten/Kota serta Pemberdayaan Masyarakat Hukum Adat yang Masyarakat Pelakunya Hukum Adat yang Sama dalam	100%	70.000.000	70.000.000	
											jumlah rintisan posyantekdes dan partisipasi dalam gelar TTG Nasional	12 kelompok					
2	13	005	2.01	007	Fasilitasi Bulan Bhakti Gotong Royong Masyarakat	1. Penguatan kapasitas masyarakat dan aparatur desa, dalam pembangunan infrastruktur dan pemasyarakatan nilai budaya produktif dan inovatif.	Meningkat nya kemajuan dan kemandirian desa	Kab. Karanganyar, Semua Kecamatan, Semua Kelurahan	Persentase Lembaga Kemasyarakatan yang aktif (PKK, Posyandu, Lembaga ekonomi)	100%	Desa TMMD I	1 desa	Terselenggaranya Pemberdayaan Lembaga Kemasyarakatan yang Bergerak di Bidang Pemberdayaan Desa dan Lembaga Adat Tingkat Daerah Kabupaten/Kota serta Pemberdayaan Masyarakat Hukum Adat yang Masyarakat Pelakunya Hukum Adat yang Sama dalam	100%	1.140.000.000	1.140.000.000	
											Desa TMMD II	1 desa					
											Desa TMMD III	1 desa					
											Des/kel yg melaksanakan GRM	177 desa/kel					
											Jumlah Laporan Hasil Fasilitasi Bulan Bhakti Gotong Royong Masyarakat	0 Laporan					

Kode	Urusan/bidang/urusan Pemertintahan	Prioritas Daerah	Sasaran Daerah	Lokasi	Indikator Kinerja	Keruangan Sub Kegiatan	Pagu Indikatif 2023	Prakiraan Maju 2024	Keterangan								
										Capaian Program	Hasil Kegiatan	Prioritas Pembangunan Nasional					
					Tolok Ukur	Tolok Ukur	Tolok Ukur	Tolok Ukur									
					Target	Target	Target	Target									
2	13	005	2.01	009	Fasilitasi Tim Penggerak PKK dalam Penyelenggaraan Gerakan Pemberdayaan Masyarakat dan Kesejahteraan Keluarga	1. Penguatan kapasitas masyarakat dan aparatur desa, dalam pembangunan infrastruktur dan pemasyarakatan nilai budaya produktif dan inovatif.	Meningkat nya kemajuan dan kemandirian desa	Kab. Karanganyar, Semua Kecamatan, Semua Kelurahan	Persentase Lembaga Kemasyarakatan yang aktif (PKK, Posyandu, Lembaga ekonomi)	100%	Jml TP PKK yang dibina	34 desa	Terselenggaranya Pemberdayaan Lembaga Kemasyarakatan yang Bergerak di Bidang Pemberdayaan Desa dan Lembaga Adat Tingkat Daerah Kabupaten/Kota serta Pemberdayaan Masyarakat Hukum Adat yang Masyarakat Pelakunya Hukum Adat yang Sama dalam	100%	1.020.000.000	1.020.000.000	
									Jumlah Dokumen Hasil Fasilitasi Tim Penggerak PKK dalam Penyelenggaraan Gerakan Pemberdayaan Masyarakat dan Kesejahteraan Keluarga		0 Dokumen						
DTAL															17.791.242.000	18.867.709.100	

**Penetapan Rencana Kerja Pemerintah Daerah (RKPD)
Kabupaten Karanganyar
Tahun 2023**

OPD : Dinas Perhubungan

Ode				Urusan/Bidang Urusan Pemerintahan Daerah dan Program / Kegiatan	Prioritas Daerah	Sasaran Daerah	Lokasi	Indikator Kinerja					Pagu Indikatif 2023	Prakiraan Maju 2024	Keterangan
								Target	Target	Target	Target	Target			
2				URUSAN PEMERINTAHAN WAJIB YANG TIDAK BERKAITAN DENGAN PELAYANAN DASAR											
2	15			URUSAN PEMERINTAHAN BIDANG PERHUBUNGAN									11.250.479.250	15.782.814.982	
2	15	001		PROGRAM PENUNJANG URUSAN PEMERINTAHAN DAERAH KABUPATEN/KOTA	8. Peningkatan pemerintahan yang maju, inovatif, akuntabel dan mantap.	Meningkatnya pemerintahan yang akuntabel, efisien dan efektif serta pelayanan yang	Kab. Karanganyar, Semua Kecamatan, Semua	Nilai SAKIP	65,75				7.499.323.250	9.187.814.982	
2	15	001	2.01	Perencanaan, Penganggaran, dan Evaluasi Kinerja Perangkat Daerah	8. Peningkatan pemerintahan yang maju, inovatif, akuntabel dan mantap.	Meningkatnya pemerintahan yang akuntabel, efisien dan efektif serta pelayanan yang	Kab. Karanganyar, Semua Kecamatan, Semua	Nilai SAKIP	65,75				47.000.000	117.000.000	
2	15	001	2.01	001 Penyusunan Dokumen Perencanaan Perangkat Daerah	8. Peningkatan pemerintahan yang maju, inovatif, akuntabel dan mantap.	Meningkatnya pemerintahan yang akuntabel, efisien dan efektif serta pelayanan yang berkualitas	Kab. Karanganyar, Semua Kecamatan, Semua Kelurahan	Nilai SAKIP	65,75	Jumlah Dokumen Perencanaan Perangkat Daerah	1 Dokumen		35.000.000	75.000.000	
					1. Penguatan kapasitas masyarakat dan aparatur desa, dalam pembangunan infrastruktur dan pemasyarakatan nilai budaya produktif dan										
2	15	001	2.01	002 Koordinasi dan Penyusunan Dokumen RKA-SKPD	1. Penguatan kapasitas masyarakat dan aparatur desa, dalam pembangunan infrastruktur dan pemasyarakatan nilai budaya produktif dan	Meningkatnya pemerintahan yang akuntabel, efisien dan efektif serta pelayanan yang berkualitas	Kab. Karanganyar, Semua Kecamatan, Semua Kelurahan	Nilai SAKIP	65,75	Jumlah Dokumen RKA-SKPD dan Laporan Hasil Koordinasi Penyusunan Dokumen RKA-SKPD	1 Dokumen		3.000.000	7.000.000	
2	15	001	2.01	003 Koordinasi dan Penyusunan Dokumen Perubahan RKA-SKPD	1. Penguatan kapasitas masyarakat dan aparatur desa, dalam pembangunan infrastruktur dan pemasyarakatan nilai budaya produktif dan	Meningkatnya pemerintahan yang akuntabel, efisien dan efektif serta pelayanan yang berkualitas	Kab. Karanganyar, Semua Kecamatan, Semua Kelurahan	Nilai SAKIP	65,75	Jumlah Dokumen Perubahan RKA-SKPD dan Laporan Hasil Koordinasi Penyusunan Dokumen Perubahan RKA-SKPD	1 Dokumen		3.000.000	7.000.000	
2	15	001	2.01	004 Koordinasi dan Penyusunan DPA-SKPD	1. Penguatan kapasitas masyarakat dan aparatur desa, dalam pembangunan infrastruktur dan pemasyarakatan nilai budaya produktif dan	Meningkatnya pemerintahan yang akuntabel, efisien dan efektif serta pelayanan yang berkualitas	Kab. Karanganyar, Semua Kecamatan, Semua Kelurahan	Nilai SAKIP	65,75	Jumlah Dokumen DPA-SKPD dan Laporan Hasil Koordinasi Penyusunan Dokumen DPA-SKPD	1 Dokumen		3.000.000	7.000.000	
2	15	001	2.01	005 Koordinasi dan Penyusunan Perubahan DPA-SKPD	1. Penguatan kapasitas masyarakat dan aparatur desa, dalam pembangunan infrastruktur dan pemasyarakatan nilai budaya produktif dan	Meningkatnya pemerintahan yang akuntabel, efisien dan efektif serta pelayanan yang berkualitas	Kab. Karanganyar, Semua Kecamatan, Semua Kelurahan	Nilai SAKIP	65,75	Jumlah Dokumen Perubahan DPA-SKPD dan Laporan Hasil Koordinasi Penyusunan Dokumen Perubahan DPA-SKPD	1 Dokumen		3.000.000	7.000.000	
2	15	001	2.02	Administrasi Keuangan Perangkat Daerah	8. Peningkatan pemerintahan yang maju, inovatif, akuntabel dan mantap.	Meningkatnya pemerintahan yang akuntabel, efisien dan efektif serta pelayanan yang	Kab. Karanganyar, Semua Kecamatan, Semua	Nilai SAKIP	65,75				6.381.323.250	6.122.814.982	
2	15	001	2.02	001 Penyediaan Gaji dan Tunjangan ASN	8. Peningkatan pemerintahan yang maju, inovatif, akuntabel dan mantap.	Meningkatnya pemerintahan yang akuntabel, efisien dan efektif serta pelayanan yang berkualitas	Kab. Karanganyar, Semua Kecamatan, Semua Kelurahan	Nilai SAKIP	65,75	Jumlah Orang yang Menerima Gaji dan Tunjangan ASN	61 Orang/bulan		6.231.323.250	5.948.814.982	

Ode				Urusan/Bidang Urusan Pemerintahan Daerah dan Program / Kegiatan	Prioritas Daerah	Sasaran Daerah	Lokasi	Indikator Kinerja					Pagu Indikatif 2023	Prakiraan Maju 2024	Keterangan							
																Capaian Program		Keluaran Sub		Hasil Kegiatan		Prioritas Pembangunan
																Tolok Ukur	Target	Tolok Ukur	Target	Tolok Ukur	Target	
2	15	001	2.02	003	Pelaksanaan Penatausahaan dan Pengujian/Verifikasi Keuangan SKPD	8. Peningkatan pemerintahan yang maju, inovatif, akuntabel dan mantap.	Meningkat nya pemerintahan yang akuntabel, efisien dan efektif serta pelayanan yang berkualitas	Kab. Karanganyar, Semua Kecamatan, Semua Kelurahan	Nilai SAKIP	65,75	Jumlah Dokumen Penatausahaan dan Pengujian/Verifikasi Keuangan SKPD	5 Dokumen	Persentase Cakupan pelayanan administrasi perkantoran	100%	150.000.000	160.000.000						
											tenaga administrasi keuangan	7 orang										
2	15	001	2.03		Administrasi Barang Milik Daerah pada Perangkat Daerah	8. Peningkatan pemerintahan yang maju, inovatif, akuntabel dan mantap.	Meningkat nya pemerintahan yang akuntabel, efisien dan efektif serta pelayanan yang berkualitas	Kab. Karanganyar, Semua Kecamatan, Semua Kelurahan	Nilai SAKIP	65,75			Persentase Cakupan pelayanan administrasi perkantoran	100 %	5.000.000	14.000.000						
2	15	001	2.03	001	Penyusunan Perencanaan Kebutuhan Barang Milik Daerah SKPD	8. Peningkatan pemerintahan yang maju, inovatif, akuntabel dan mantap.	Meningkat nya pemerintahan yang akuntabel, efisien dan efektif serta pelayanan yang berkualitas	Kab. Karanganyar, Semua Kecamatan, Semua Kelurahan	Nilai SAKIP	65,75	Jumlah Rencana Kebutuhan Barang Milik Daerah SKPD	12 bulan	Persentase Cakupan pelayanan administrasi perkantoran	100%	5.000.000	7.000.000						
2	15	001	2.05		Administrasi Kepegawaian Perangkat Daerah	8. Peningkatan pemerintahan yang maju, inovatif, akuntabel dan mantap.	Meningkat nya pemerintahan yang akuntabel, efisien dan efektif serta pelayanan yang berkualitas	Kab. Karanganyar, Semua Kecamatan, Semua Kelurahan	Nilai SAKIP	65,75			Persentase Cakupan pelayanan administrasi perkantoran	100 %	110.000.000	360.000.000						
2	15	001	2.05	002	Pengadaan Pakaian Dinas beserta Atribut Kelengkapannya	8. Peningkatan pemerintahan yang maju, inovatif, akuntabel dan mantap.	Meningkat nya pemerintahan yang akuntabel, efisien dan efektif serta pelayanan yang berkualitas	Kab. Karanganyar, Semua Kecamatan, Semua Kelurahan	Nilai SAKIP	65,75	Jumlah Paket Pakaian Dinas beserta Atribut Kelengkapan	1 Paket	Persentase Cakupan pelayanan administrasi perkantoran	100%	100.000.000	160.000.000						
2	15	001	2.05	003	Pendataan dan Pengolahan Administrasi Kepegawaian	8. Peningkatan pemerintahan yang maju, inovatif, akuntabel dan mantap.	Meningkat nya pemerintahan yang akuntabel, efisien dan efektif serta pelayanan yang berkualitas	Kab. Karanganyar, Semua Kecamatan, Semua Kelurahan	Nilai SAKIP	65,75	Jumlah Dokumen Pendataan dan Pengolahan Administrasi Kepegawaian	12 bulan	Persentase Cakupan pelayanan administrasi perkantoran	100%	10.000.000	15.000.000						
2	15	001	2.06		Administrasi Umum Perangkat Daerah	8. Peningkatan pemerintahan yang maju, inovatif, akuntabel dan mantap.	Meningkat nya pemerintahan yang akuntabel, efisien dan efektif serta pelayanan yang berkualitas	Kab. Karanganyar, Semua Kecamatan, Semua Kelurahan	Nilai SAKIP	65,75			Persentase Cakupan pelayanan administrasi perkantoran	100 %	216.000.000	327.000.000						
2	15	001	2.06	001	Penyediaan Komponen Instalasi Listrik/Penerangan Bangunan Kantor	8. Peningkatan pemerintahan yang maju, inovatif, akuntabel dan mantap.	Meningkat nya pemerintahan yang akuntabel, efisien dan efektif serta pelayanan yang berkualitas	Kab. Karanganyar, Semua Kecamatan, Semua Kelurahan	Nilai SAKIP	65,75	Jumlah Paket Komponen Instalasi Listrik/Penerangan Bangunan Kantor yang Disediakan	12 bulan	Persentase Cakupan pelayanan administrasi perkantoran	100%	5.000.000	10.000.000						
2	15	001	2.06	004	Penyediaan Bahan Logistik Kantor	8. Peningkatan pemerintahan yang maju, inovatif, akuntabel dan mantap.	Meningkat nya pemerintahan yang akuntabel, efisien dan efektif serta pelayanan yang berkualitas	Kab. Karanganyar, Semua Kecamatan, Semua Kelurahan	Nilai SAKIP	65,75	terpenuhinya kebutuhan alat tulis kantor pendukung operasional kantor	90 jenis	Persentase Cakupan pelayanan administrasi perkantoran	100%	40.000.000	45.000.000						
2	15	001	2.06	005	Penyediaan Barang Cetak dan Penggandaan	8. Peningkatan pemerintahan yang maju, inovatif, akuntabel dan mantap.	Meningkat nya pemerintahan yang akuntabel, efisien dan efektif serta pelayanan yang berkualitas	Kab. Karanganyar, Semua Kecamatan, Semua Kelurahan	Nilai SAKIP	65,75	tersediannya barang cetakan, foto copy dan penjilidan	12 bulan	Persentase Cakupan pelayanan administrasi perkantoran	100%	15.000.000	30.000.000						
2	15	001	2.06	006	Penyediaan Bahan Bacaan dan Peraturan Perundang-undangan	8. Peningkatan pemerintahan yang maju, inovatif, akuntabel dan mantap.	Meningkat nya pemerintahan yang akuntabel, efisien dan efektif serta pelayanan yang berkualitas	Kab. Karanganyar, Semua Kecamatan, Semua Kelurahan	Nilai SAKIP	65,75	terpenuhinya penyediaan bahan bacaan dan peraturan perundang-undangan	12 bulan	Persentase Cakupan pelayanan administrasi perkantoran	100%	6.000.000	7.000.000						
2	15	001	2.06	008	Fasilitasi Kunjungan Tamu	8. Peningkatan pemerintahan yang maju, inovatif, akuntabel dan mantap.	Meningkat nya pemerintahan yang akuntabel, efisien dan efektif serta pelayanan yang berkualitas	Kab. Karanganyar, Semua Kecamatan, Semua Kelurahan	Nilai SAKIP	65,75	tersedianya makan dan minum rapat	12 bulan	Persentase Cakupan pelayanan administrasi perkantoran	100%	50.000.000	100.000.000						
2	15	001	2.06	009	Penyelenggaraan Rapat Koordinasi dan Konsultasi SKPD	8. Peningkatan pemerintahan yang maju, inovatif, akuntabel dan mantap.	Meningkat nya pemerintahan yang akuntabel, efisien dan efektif serta pelayanan yang berkualitas	Kab. Karanganyar, Semua Kecamatan, Semua Kelurahan	Nilai SAKIP	65,75	Jumlah Laporan Penyelenggaraan Rapat Koordinasi dan Konsultasi SKPD	0 Laporan	Persentase Cakupan pelayanan administrasi perkantoran	100%	90.000.000	100.000.000						
											terlaksananya perjalanan dinas dalam dan luar daerah	12 bulan										
2	15	001	2.06	011	Dukungan Pelaksanaan Sistem Pemerintahan Berbasis Elektronik pada SKPD	8. Peningkatan pemerintahan yang maju, inovatif, akuntabel dan mantap.	Meningkat nya pemerintahan yang akuntabel, efisien dan efektif serta pelayanan yang berkualitas	Kab. Karanganyar, Semua Kecamatan, Semua Kelurahan	Nilai SAKIP	65,75	terlaksananya dukungan pelaksanaan sistem pemerintahan berbasis elektronik pada SKPD	12 bulan	Persentase Cakupan pelayanan administrasi perkantoran	100%	10.000.000	35.000.000						

Code					Urusan/Bidang Urusan Pemerintah Daerah dan Program / Kegiatan	Prioritas Daerah	Sasaran Daerah	Lokasi	Indikator Kinerja						Pagu Indikatif 2023	Prakiraan Maju 2024	Keterangan	Prioritas Pembangunan		
																		Capaian Program	Keluaran Sub	Hasil Kegiatan
																		Tolok Ukur	Target	Tolok Ukur
2	15	001	2.07		Pengadaan Barang Milik Daerah Penunjang Urusan Pemerintah Daerah	8. Peningkatan pemerintahan yang maju, inovatif, akuntabel dan mantap.	Meningkat nya pemerintahan yang akuntabel, efisien dan efektif serta pelayanan yang berkualitas	Kab. Karanganyar, Semua Kecamatan, Semua Kelurahan	Nilai SAKIP	65,75					50.000.000	1.251.000.000				
2	15	001	2.07	006	Pengadaan Peralatan dan Mesin Lainnya	8. Peningkatan pemerintahan yang maju, inovatif, akuntabel dan mantap.	Meningkat nya pemerintahan yang akuntabel, efisien dan efektif serta pelayanan yang berkualitas	Kab. Karanganyar, Semua Kecamatan, Semua Kelurahan	Nilai SAKIP	65,75	Jumlah Unit Peralatan dan Mesin Lainnya yang Disediakan	0 Unit		Persentase Cakupan pelayanan administrasi perkantoran	100%	50.000.000	55.000.000			
											terpenuhiya peralatan gedung kantor yang memadai dan layak digunakan	1 paket								
2	15	001	2.08		Penyediaan Jasa Penunjang Urusan Pemerintahan Daerah	8. Peningkatan pemerintahan yang maju, inovatif, akuntabel dan mantap.	Meningkat nya pemerintahan yang akuntabel, efisien dan efektif serta pelayanan yang berkualitas	Kab. Karanganyar, Semua Kecamatan, Semua Kelurahan	Nilai SAKIP	65,75				Persentase Cakupan pelayanan administrasi perkantoran	100 %	280.000.000	361.000.000			
2	15	001	2.08	001	Penyediaan Jasa Surat Menyurat	8. Peningkatan pemerintahan yang maju, inovatif, akuntabel dan mantap.	Meningkat nya pemerintahan yang akuntabel, efisien dan efektif serta pelayanan yang berkualitas	Kab. Karanganyar, Semua Kecamatan, Semua Kelurahan	Nilai SAKIP	65,75	Tenaga Administrasi Surat	3 orang		Persentase Cakupan pelayanan administrasi perkantoran	100%	55.000.000	71.000.000			
											Terpenuhiya pelayanan jasa surat menyurat	12 bulan								
2	15	001	2.08	002	Penyediaan Jasa Komunikasi, Sumber Daya Air dan Listrik	8. Peningkatan pemerintahan yang maju, inovatif, akuntabel dan mantap.	Meningkat nya pemerintahan yang akuntabel, efisien dan efektif serta pelayanan yang berkualitas	Kab. Karanganyar, Semua Kecamatan, Semua Kelurahan	Nilai SAKIP	65,75	Jumlah Laporan Penyediaan Jasa Komunikasi, Sumber Daya Air dan Listrik yang Disediakan	0 Laporan		Persentase Cakupan pelayanan administrasi perkantoran	100%	160.000.000	170.000.000			
											Tersedianya kebutuhan komunikasi, air dan listrik	12 bulan								
2	15	001	2.08	003	Penyediaan Jasa Peralatan dan Perlengkapan Kantor	8. Peningkatan pemerintahan yang maju, inovatif, akuntabel dan mantap.	Meningkat nya pemerintahan yang akuntabel, efisien dan efektif serta pelayanan yang berkualitas	Kab. Karanganyar, Semua Kecamatan, Semua Kelurahan	Nilai SAKIP	65,75	Jumlah Laporan Penyediaan Jasa Peralatan dan Perlengkapan Kantor yang Disediakan	0 Laporan		Persentase Cakupan pelayanan administrasi perkantoran	100%	20.000.000	30.000.000			
											terpenuhiya kebutuhan pemeliharaan/ service peralatan kerja	12 bulan								
2	15	001	2.08	004	Penyediaan Jasa Pelayanan Umum Kantor	8. Peningkatan pemerintahan yang maju, inovatif, akuntabel dan mantap.	Meningkat nya pemerintahan yang akuntabel, efisien dan efektif serta pelayanan yang berkualitas	Kab. Karanganyar, Semua Kecamatan, Semua Kelurahan	Nilai SAKIP	65,75	Jasa kebersihan kantor	2 orang		Persentase Cakupan pelayanan administrasi perkantoran	100%	45.000.000	90.000.000			
											Terpenuhiya penevediaan jasa	12 bulan								
2	15	001	2.09		Pemeliharaan Barang Milik Daerah Penunjang Urusan Pemerintahan Daerah	8. Peningkatan pemerintahan yang maju, inovatif, akuntabel dan mantap.	Meningkat nya pemerintahan yang akuntabel, efisien dan efektif serta pelayanan yang berkualitas	Kab. Karanganyar, Semua Kecamatan, Semua Kelurahan	Nilai SAKIP	65,75	capaian pemeliharaan barang milik daerah penunjang urusan pemerintahan daerah	100 %		Persentase Cakupan pelayanan administrasi perkantoran	100 %	410.000.000	635.000.000			
2	15	001	2.09	001	Penyediaan Jasa Pemeliharaan, Biaya Pemeliharaan, dan Pajak Kendaraan Perorangan Dinas atau Kendaraan Dinas Jabatan	8. Peningkatan pemerintahan yang maju, inovatif, akuntabel dan mantap.	Meningkat nya pemerintahan yang akuntabel, efisien dan efektif serta pelayanan yang berkualitas	Kab. Karanganyar, Semua Kecamatan, Semua Kelurahan	Nilai SAKIP	65,75	Jumlah driver kendaraan jabatan	2 orang		Persentase Cakupan pelayanan administrasi perkantoran	100%	170.000.000	210.000.000			
											Terpenuhiya kebutuhan operasional kendaraan dinas (BBM, ganti oli, dll)	12 bulan								
2	15	001	2.09	002	Penyediaan Jasa Pemeliharaan, Biaya Pemeliharaan, Pajak dan Perizinan Kendaraan Dinas Operasional atau Lapangan	8. Peningkatan pemerintahan yang maju, inovatif, akuntabel dan mantap.	Meningkat nya pemerintahan yang akuntabel, efisien dan efektif serta pelayanan yang berkualitas	Kab. Karanganyar, Semua Kecamatan, Semua Kelurahan	Nilai SAKIP	65,75	terpenuhiya kebutuhan pajak kendaraan dan service rutin kendaraan dan service rutin kendaraan dinas / operasional	12 bulan		Persentase Cakupan pelayanan administrasi perkantoran	100%	15.000.000	25.000.000			
2	15	001	2.09	005	Pemeliharaan Mebel	8. Peningkatan pemerintahan yang maju, inovatif, akuntabel dan mantap.	Meningkat nya pemerintahan yang akuntabel, efisien dan efektif serta pelayanan yang berkualitas	Kab. Karanganyar, Semua Kecamatan, Semua Kelurahan	Nilai SAKIP	65,75	terpenuhiya perawatan dan pemeliharaan mebeleur	12 bulan		Persentase Cakupan pelayanan administrasi perkantoran	100%	10.000.000	25.000.000			

Code					Urusan/Bidang Urusan Pemerintahan Daerah dan Program / Kegiatan	Prioritas Daerah	Sasaran Daerah	Lokasi	Indikator Kinerja					Pagu Indikatif 2023	Prakiraan Maju 2024	Keterangan				
													Capaian Program	Keluaran Sub		Hasil Kegiatan				
													Tolok Ukur	Target	Tolok Ukur	Target	Tolok Ukur	Target		
																			Prioritas Pembangunan	
2	15	001	2.09	006	Pemeliharaan Peralatan dan Mesin Lainnya	8. Peningkatan pemerintahan yang maju, inovatif, akuntabel dan mantap.	Meningkatnya pemerintahan yang akuntabel, efisien dan efektif serta pelayanan yang berkualitas	Kab. Karanganyar, Semua Kecamatan, Semua Kelurahan	Nilai SAKIP	65,75	Terpenuhinya perawatan dan pemeliharaan mebeleur	12 bulan	Persentase Cakupan pelayanan administrasi perkantoran	100%	15.000.000	55.000.000				
2	15	001	2.09	009	Pemeliharaan/Rehabilitasi Gedung Kantor dan Bangunan Lainnya	8. Peningkatan pemerintahan yang maju, inovatif, akuntabel dan mantap.	Meningkatnya pemerintahan yang akuntabel, efisien dan efektif serta pelayanan yang berkualitas	Kab. Karanganyar, Semua Kecamatan, Semua Kelurahan	Nilai SAKIP	65,75	Jumlah Gedung Kantor dan Bangunan Lainnya yang Dipelihara/Direhabilitasi	12 bulan			150.000.000	220.000.000				
											Jumlah gedung kantor yang terpelihara	2 kantor								
2	15	001	2.09	011	Pemeliharaan/Rehabilitasi Sarana dan Prasarana Pendukung Gedung Kantor atau Bangunan Lainnya	8. Peningkatan pemerintahan yang maju, inovatif, akuntabel dan mantap.	Meningkatnya pemerintahan yang akuntabel, efisien dan efektif serta pelayanan yang berkualitas	Kab. Karanganyar, Semua Kecamatan, Semua Kelurahan	Nilai SAKIP	65,75	jumlah peralatan komunikasi yang terpelihara	12 bulan	Persentase Cakupan pelayanan administrasi perkantoran	100%	50.000.000	100.000.000				
											Jumlah teknisi sarana dan prasarana	2 orang								
2	15	002			PROGRAM PENYELENGGARAAN LALU LINTAS DAN ANGKUTAN JALAN (LLAJ)	1. Penguatan kapasitas masyarakat dan aparat desa, dalam pembangunan infrastruktur dan pemasyarakatan nilai budaya produktif dan inovatif	Meningkatnya infrastruktur pelayanan publik	Kab. Karanganyar, Semua Kecamatan, Semua Kelurahan	Persentase capaian PAD dari parkir (tepi jalan kabupaten)	100 %				3.751.156.000	6.595.000.000					
									Persentase prasarana dan sarana fasilitas LLAJ dalam kondisi	70 %										
									Persentase terminal kondisi baik	70 %										
2	15	002	2.01		Penetapan Rencana Induk Jaringan LLAJ Kabupaten/Kota	1. Penguatan kapasitas masyarakat dan aparat desa, dalam pembangunan infrastruktur dan pemasyarakatan nilai budaya produktif dan inovatif	Meningkatnya infrastruktur pelayanan publik	Kab. Karanganyar, Semua Kecamatan, Semua Kelurahan					Jumlah dokumen rencana induk jaringan LLAJ Kabupaten/Kota	5 buah	200.000.000	280.000.000				
2	15	002	2.01	001	Pelaksanaan Penyusunan Rencana Induk Jaringan LLAJ Kabupaten/Kota	1. Penguatan kapasitas masyarakat dan aparat desa, dalam pembangunan infrastruktur dan pemasyarakatan nilai budaya produktif dan inovatif.	Meningkatnya infrastruktur pelayanan publik	Kab. Karanganyar, Semua Kecamatan, Semua Kelurahan			Jumlah pengkajian dan pengendalian lokasi rawan kecelakaan lalu lintas; jumlah dokumen kajian manajemen dan rekayasa lalu lintas; jumlah dokumen penyusunan data base	3 Dokumen		100.000.000	110.000.000					
2	15	002	2.01	003	Pengendalian Pelaksanaan Rencana Induk Jaringan LLAJ Kabupaten/Kota	1. Penguatan kapasitas masyarakat dan aparat desa, dalam pembangunan infrastruktur dan pemasyarakatan nilai budaya produktif dan inovatif.	Meningkatnya infrastruktur pelayanan publik	Kab. Karanganyar, Semua Kecamatan, Semua Kelurahan			jumlah aplikasi perhubungan	1 Buah		100.000.000	110.000.000					
											Tenaga Administrasi	2 orang								
2	15	002	2.02		Penyediaan Perlengkapan Jalan di Jalan Kabupaten/Kota	1. Penguatan kapasitas masyarakat dan aparat desa, dalam pembangunan infrastruktur dan pemasyarakatan nilai budaya produktif dan inovatif	Meningkatnya infrastruktur pelayanan publik	Kab. Karanganyar, Semua Kecamatan, Semua Kelurahan					Jumlah Fasilitas Penunjang Keselamatan Jalan Dalam Kondisi Baik	50 buah	795.000.000	1.800.000.000				
2	15	002	2.02	002	Penyediaan Perlengkapan Jalan di Jalan Kabupaten/Kota	1. Penguatan kapasitas masyarakat dan aparat desa, dalam pembangunan infrastruktur dan pemasyarakatan nilai budaya produktif dan inovatif.	Meningkatnya infrastruktur pelayanan publik	Kab. Karanganyar, Semua Kecamatan, Semua Kelurahan			terpenuhinya lampu penerangan jalan umum dan high mast di jalan-jalan umum sehingga menambah keamanan dan kenyamanan pengguna jalan; jumlah CCTV di setiap samping APILL; Pemasangan rambu lalu lintas; pemasangan marka	1 Paket		200.000.000	550.000.000					

Code				Urusan/Bidang Urusan Pemerintahan Daerah dan Program / Kegiatan	Prioritas Daerah	Sasaran Daerah	Lokasi	Indikator Kinerja					Pagu Indikatif 2023	Prakiraan Maju 2024	Keterangan						
													Capaian Program	Keluaran Sub		Hasil Kegiatan					
													Tolok Ukur	Target	Tolok Ukur	Target	Tolok Ukur	Target			Prioritas Pembangunan
2	15	002	2.02	003	Rehabilitasi dan Pemeliharaan Prasarana Jalan	1. Penguatan kapasitas masyarakat dan aparatur desa, dalam pembangunan infrastruktur dan pemasyarakatan nilai budaya produktif dan	Meningkatnya infrastruktur pelayanan publik	Kab. Karanganyar, Semua Kecamatan, Semua Kelurahan			Jumlah Tenaga Kegiatan	11 orang	500.000.000	1.100.000.000							
										terpeliharanya kondisi penerangan jalan umum di kabupaten karanganyar; terpenuhinya pemeliharaan APII L di	12 bulan										
2	15	002	2.02	004	Rehabilitasi dan Pemeliharaan Perlengkapan Jalan	1. Penguatan kapasitas masyarakat dan aparatur desa, dalam pembangunan infrastruktur dan pemasyarakatan nilai budaya produktif dan	Meningkatnya infrastruktur pelayanan publik	Kab. Karanganyar, Semua Kecamatan, Semua Kelurahan			jumlah fasilitas pendukung keselamatan jalan yang terpelihara dengan baik	12 bulan	95.000.000	150.000.000							
										Jumlah Tenaga Kegiatan	4 orang										
2	15	002	2.03		Pengelolaan Terminal Penumpang Tipe C	1. Penguatan kapasitas masyarakat dan aparatur desa, dalam pembangunan infrastruktur dan pemasyarakatan nilai budaya produktif dan inovatif	Meningkatnya infrastruktur pelayanan publik	Kab. Karanganyar, Semua Kecamatan, Semua Kelurahan					Jumlah Terminal Tipe C yang dikelola	10 buah	850.000.000	1.730.000.000					
2	15	002	2.03	003	Pengembangan Sarana dan Prasarana Terminal	1. Penguatan kapasitas masyarakat dan aparatur desa, dalam pembangunan infrastruktur dan pemasyarakatan nilai budaya produktif dan	Meningkatnya infrastruktur pelayanan publik	Kab. Karanganyar, Semua Kecamatan, Semua Kelurahan			Jumlah bulan terpenuhinya peningkatan pengelolaan terminal angkutan darat	12 bulan	850.000.000	1.150.000.000							
										jumlah tenaga	34 orang										
										Terbayarnya sewa dan kompensasi tanah oleh Pemkab	1 lokasi										
2	15	002	2.04		Penerbitan Izin Penyelenggaraan dan Pembangunan Fasilitas Parkir	1. Penguatan kapasitas masyarakat dan aparatur desa, dalam pembangunan infrastruktur dan pemasyarakatan nilai budaya produktif dan inovatif	Meningkatnya infrastruktur pelayanan publik	Kab. Karanganyar, Semua Kecamatan, Semua Kelurahan					Jumlah titik parkir yang dikelola	257 titik	290.000.000	360.000.000					
2	15	002	2.04	001	Fasilitasi Pemenuhan Persyaratan Perolehan Izin Penyelenggaraan dan Pembangunan Fasilitas Parkir Kewenangan Kabupaten/Kota dalam Sistem Pelayanan Perizinan Berusaha Terintegrasi Secara Elektronik	1. Penguatan kapasitas masyarakat dan aparatur desa, dalam pembangunan infrastruktur dan pemasyarakatan nilai budaya produktif dan	Meningkatnya infrastruktur pelayanan publik	Kab. Karanganyar, Semua Kecamatan, Semua Kelurahan			Terpenuhinya administrasi retribusi parkir tertata dengan baik	12 Bulan	20.000.000	60.000.000							
2	15	002	2.04	002	Koordinasi dan Sinkronisasi Pengawasan Pelaksanaan Izin Penyelenggaraan dan Pembangunan Fasilitas Parkir Kewenangan Kabupaten/Kota	1. Penguatan kapasitas masyarakat dan aparatur desa, dalam pembangunan infrastruktur dan pemasyarakatan nilai budaya produktif dan	Meningkatnya infrastruktur pelayanan publik	Kab. Karanganyar, Semua Kecamatan, Semua Kelurahan			Jumlah bulan terpenuhinya administrasi ijin bidang perhubungan	12 Bulan	270.000.000	300.000.000							
										Tenaga administrasi	10 orang										
2	15	002	2.05		Pengujian Berkala Kendaraan Bermotor	1. Penguatan kapasitas masyarakat dan aparatur desa, dalam pembangunan infrastruktur dan pemasyarakatan nilai budaya produktif dan inovatif	Meningkatnya infrastruktur pelayanan publik	Kab. Karanganyar, Semua Kecamatan, Semua Kelurahan					Jumlah uji kir angkutan umum	470 unit	706.156.000	1.150.000.000					

Code					Urusan/Bidang Urusan Pemerintahan Daerah dan Program/ Kegiatan	Prioritas Daerah	Sasaran Daerah	Lokasi	Indikator Kinerja					Pagu Indikatif 2023	Prakiraan Maju 2024	Keterangan	
													Prioritas Pembangunan				
									Capaian Program		Keluaran Sub		Hasil Kegiatan				
									Tolok Ukur	Target	Tolok Ukur	Target	Tolok Ukur	Target			
2	15	002	2.05	001	Penyediaan Sarana dan Prasarana Pengujian Berkala Kendaraan Bermotor	1. Penguatan kapasitas masyarakat dan aparatur desa, dalam pembangunan infrastruktur dan pemasyarakatan nilai budaya produktif dan	Meningkatnya infrastruktur pelayanan publik	Kab. Karanganyar, Semua Kecamatan, Semua Kelurahan			jumlah aplikasi SIM PKB yang ditingkatkan	1 aplikasi		280.000.000	600.000.000		
										jumlah bulan terpenuhinya operasional	12 bulan						
										Jumlah Tenaga Penguji Kendaraan	6 orang						
2	15	002	2.05	004	Penyediaan Bukti Lulus Uji Pengujian Berkala Kendaraan Bermotor	1. Penguatan kapasitas masyarakat dan aparatur desa, dalam pembangunan infrastruktur dan pemasyarakatan nilai budaya produktif dan	Meningkatnya infrastruktur pelayanan publik	Kab. Karanganyar, Semua Kecamatan, Semua Kelurahan			jumlah bulan terpenuhinya fasilitas kelengkapan administrasi pengujian kendaraan bermotor	12 bulan	126.156.000	250.000.000			
2	15	002	2.05	007	Pemeliharaan Sarana dan Prasarana Pengujian Berkala Kendaraan Bermotor	1. Penguatan kapasitas masyarakat dan aparatur desa, dalam pembangunan infrastruktur dan pemasyarakatan nilai budaya produktif dan	Meningkatnya infrastruktur pelayanan publik	Kab. Karanganyar, Semua Kecamatan, Semua Kelurahan			Jumlah Tenaga Administrasi Kegiatan	5 orang	300.000.000	300.000.000			
										terlaksananya perbaikan gedung pengujian	1 unit						
										terpenuhinya perawatan dan perbaikan alat uji serta kalibrasi	12 Unit						
2	15	002	2.06		Pelaksanaan Manajemen dan Rekayasa Lalu Lintas untuk Jaringan Jalan Kabupaten/Kota	1. Penguatan kapasitas masyarakat dan aparatur desa, dalam pembangunan infrastruktur dan pemasyarakatan nilai budaya produktif dan inovatif	Meningkatnya infrastruktur pelayanan publik	Kab. Karanganyar, Semua Kecamatan, Semua Kelurahan					Jumlah kegiatan pengaturan, pengamanan dan pengendalian lalu lintas	150 kegiatan	300.000.000	370.000.000	
2	15	002	2.06	001	Penataan Manajemen dan Rekayasa Lalu Lintas untuk Jaringan Jalan Kabupaten/Kota	1. Penguatan kapasitas masyarakat dan aparatur desa, dalam pembangunan infrastruktur dan pemasyarakatan nilai budaya produktif dan	Meningkatnya infrastruktur pelayanan publik	Kab. Karanganyar, Semua Kecamatan, Semua Kelurahan			jumlah pelaksanaan pengamanan lalu lintas pada ruas jalan kabupaten karanganyar	150 kegiatan	300.000.000	300.000.000			
										Tenaga pelaksanaan pengamanan lalu lintas	12 orang						
2	15	002	2.07		Persetujuan Hasil Analisis Dampak Lalu Lintas (Andalalin) untuk Jalan Kabupaten/Kota	1. Penguatan kapasitas masyarakat dan aparatur desa, dalam pembangunan infrastruktur dan pemasyarakatan nilai budaya produktif dan inovatif	Meningkatnya infrastruktur pelayanan publik	Kab. Karanganyar, Semua Kecamatan, Semua Kelurahan					Jumlah dokumen Andalalin yang mendapat persetujuan	10 dokumen	10.000.000	25.000.000	
2	15	002	2.07	004	Pengawasan Pelaksanaan Rekomendasi Andalalin	1. Penguatan kapasitas masyarakat dan aparatur desa, dalam pembangunan infrastruktur dan pemasyarakatan nilai budaya produktif dan	Meningkatnya infrastruktur pelayanan publik	Kab. Karanganyar, Semua Kecamatan, Semua Kelurahan			Jumlah pelaksanaan pemantauan dan pengawasan dokumen andalalin	10 kegiatan	10.000.000	25.000.000			
2	15	002	2.08		Audit dan Inspeksi Keselamatan LLAJ di Jalan	1. Penguatan kapasitas masyarakat dan aparatur desa, dalam pembangunan infrastruktur dan pemasyarakatan nilai budaya produktif dan inovatif	Meningkatnya infrastruktur pelayanan publik	Kab. Karanganyar, Semua Kecamatan, Semua Kelurahan						190.000.000	250.000.000		
2	15	002	2.08	005	Pelaksanaan Inspeksi, Audit dan Pemantauan Sistem Manajemen Keselamatan Perusahaan Angkutan Umum	1. Penguatan kapasitas masyarakat dan aparatur desa, dalam pembangunan infrastruktur dan pemasyarakatan nilai budaya produktif dan	Meningkatnya infrastruktur pelayanan publik	Kab. Karanganyar, Semua Kecamatan, Semua Kelurahan			jumlah pelaksanaan operasi gabungan dengan poles	12 kegiatan	190.000.000	250.000.000			

Code				Urusan/Bidang Urusan Pemerintahan Daerah dan Program / Kegiatan	Prioritas Daerah	Sasaran Daerah	Lokasi	Indikator Kinerja					Pagu Indikatif 2023	Prakiraan Maju 2024	Keterangan							
																Capaian Program		Keluaran Sub		Hasil Kegiatan		Prioritas Pembangunan
																Tolok Ukur	Target	Tolok Ukur	Target	Tolok Ukur	Target	
										jumlah pelaksanaan patroli pengawasan lalu	50 kegiatan											
2	15	002	2.09	Penyediaan Angkutan Umum untuk Jasa Angkutan Orang dan/atau Barang Antar Kota dalam 1 (Satu) Daerah Kabupaten/Kota	1. Penguatan kapasitas masyarakat dan aparatur desa, dalam pembangunan infrastruktur dan pemasyarakatan nilai budaya produktif dan inovatif	Meningkatnya infrastruktur pelayanan publik	Kab. Karanganyar, Semua Kecamatan, Semua Kelurahan					Jumlah orang melalui terminal pertahun	2150000 orang/tahun	410.000.000	570.000.000							
2	15	002	2.09	001 Penyediaan Angkutan Umum untuk Jasa Angkutan Orang dan/atau Barang Antar Kota dalam 1 (Satu) Daerah Kabupaten/Kota	1. Penguatan kapasitas masyarakat dan aparatur desa, dalam pembangunan infrastruktur dan pemasyarakatan nilai budaya produktif dan inovatif	Meningkatnya infrastruktur pelayanan publik	Kab. Karanganyar, Semua Kecamatan, Semua Kelurahan			Jumlah bis yang digunakan pelayanan angkutan mudik lebaran	25 Unit			350.000.000	500.000.000							
2	15	002	2.09	002 Pengendalian dan Pengawasan Ketersediaan Angkutan Umum untuk Jasa Angkutan Orang dan/atau Barang Antar Kota dalam 1 (Satu) Kabupaten/Kota	1. Penguatan kapasitas masyarakat dan aparatur desa, dalam pembangunan infrastruktur dan pemasyarakatan nilai budaya produktif dan inovatif	Meningkatnya infrastruktur pelayanan publik	Kab. Karanganyar, Semua Kecamatan, Semua Kelurahan			jumlah jaringan trayek angkutan	14 Buah			60.000.000	70.000.000							
										tenaga administrasi pelayanan angkutan	2 orang											
DAL													11.250.479.250	15.782.814.982								

**Penetapan Rencana Kerja Pemerintah Daerah (RKPD)
Kabupaten Karanganyar
Tahun 2023**

OPD : Dinas Komunikasi dan Informatika

Kode	Urusan/Bidang Urusan Pemerintahan Daerah dan Program / Kegiatan	Prioritas Daerah	Sasaran Daerah	Lokasi	Indikator Kinerja	Capaian Program Tokol Ukur	Target	Keluaran Sub Tokol Ukur	Target	Hasil Kegiatan Tokol Ukur	Target	Pagu Indikatif 2023	Prakiraan Maju 2024	Keterangan	Prioritas Pembangunan	
2	URUSAN PEMERINTAHAN WAJIB YANG TIDAK BERKAITAN DENGAN PELAYANAN DASAR															
2	16											9.185.302.000	17.595.000.000			
2	16	001										5.035.181.000	6.505.000.000			
2	16	001	2.01									30.340.100	100.000.000			
2	16	001	2.01	001	Perencanaan, Penganggaran, dan Evaluasi Kinerja Perangkat Daerah	8. Peningkatan pemerintahan yang maju, inovatif, akuntabel dan mantap.	Meningkat nya pemerintahan yang akuntabel, efisien dan efektif serta pelayanan yang berkualitas	Kab. Karanganyar, Semua Kecamatan, Semua Kelurahan	Nilai SAKIP	72	Jumlah Dokumen Perencanaan Perangkat Daerah	0 Dokumen	100%	15.340.100	50.000.000	
2	16	001	2.01	006	Koordinasi dan Penyusunan Laporan Capaian Kinerja dan Ikhtisar Realisasi Kinerja SKPD	8. Peningkatan pemerintahan yang maju, inovatif, akuntabel dan mantap.	Meningkat nya pemerintahan yang akuntabel, efisien dan efektif serta pelayanan yang berkualitas	Kab. Karanganyar, Semua Kecamatan, Semua Kelurahan	Nilai SAKIP	72	Jumlah Laporan Capaian Kinerja dan Ikhtisar Realisasi Kinerja SKPD dan Laporan Hasil Koordinasi Penyusunan Laporan Capaian Kinerja dan Ikhtisar Realisasi Kinerja SKPD	0 Laporan	100%	15.000.000	50.000.000	
2	16	001	2.02		Administrasi Keuangan Perangkat Daerah	8. Peningkatan pemerintahan yang maju, inovatif, akuntabel dan mantap.	Meningkat nya pemerintahan yang akuntabel, efisien dan efektif serta pelayanan yang berkualitas	Kab. Karanganyar, Semua Kecamatan, Semua Kelurahan	Nilai SAKIP	72			100%	4.466.401.900	5.265.000.000	
2	16	001	2.02	001	Penyediaan Gaji dan Tunjangan ASN	8. Peningkatan pemerintahan yang maju, inovatif, akuntabel dan mantap.	Meningkat nya pemerintahan yang akuntabel, efisien dan efektif serta pelayanan yang berkualitas	Kab. Karanganyar, Semua Kecamatan, Semua Kelurahan	Nilai SAKIP	72	Jumlah Orang yang Menerima Gaji dan Tunjangan ASN	0 Orang/bulan	100%	4.310.181.000	5.000.000.000	
2	16	001	2.02	002	Penyediaan Administrasi Pelaksanaan Tugas ASN	8. Peningkatan pemerintahan yang maju, inovatif, akuntabel dan mantap.	Meningkat nya pemerintahan yang akuntabel, efisien dan efektif serta pelayanan yang berkualitas	Kab. Karanganyar, Semua Kecamatan, Semua Kelurahan	Nilai SAKIP	72	Jumlah Dokumen Hasil Penyediaan Administrasi Pelaksanaan Tugas ASN	0 Dokumen	100%	106.221.000	200.000.000	
2	16	001	2.02	007	Koordinasi dan Penyusunan Laporan Keuangan Bulanan/ Triwulanan/ Semesteran SKPD	8. Peningkatan pemerintahan yang maju, inovatif, akuntabel dan mantap.	Meningkat nya pemerintahan yang akuntabel, efisien dan efektif serta pelayanan yang berkualitas	Kab. Karanganyar, Semua Kecamatan, Semua Kelurahan	Nilai SAKIP	72	Jumlah Laporan Keuangan Bulanan/ Triwulanan/ Semesteran SKPD dan Laporan Koordinasi Penyusunan Laporan Keuangan Bulanan/Triwulanan/Semesteran SKPD	0 Laporan	100%	49.999.900	65.000.000	
2	16	001	2.06		Administrasi Umum Perangkat Daerah	8. Peningkatan pemerintahan yang maju, inovatif, akuntabel dan mantap.	Meningkat nya pemerintahan yang akuntabel, efisien dan efektif serta pelayanan yang berkualitas	Kab. Karanganyar, Semua Kecamatan, Semua Kelurahan	Nilai SAKIP	72			100%	383.439.000	585.000.000	

Code				Urusan/Bidang Urusan Pemerintahan Daerah dan Program / Kegiatan	Prioritas Daerah	Sasaran Daerah	Lokasi	Indikator Kinerja					Pagu Indikatif 2023	Prakiraan Maju 2024	Keterangan	
										Capaian Program		Keluaran Sub		Hasil Kegiatan		Prioritas Pembangunan
										Target	Target	Target	Target			
										Tolok Ukur	Tolok Ukur	Tolok Ukur	Tolok Ukur			
2	16	001	2.06	001	Penyediaan Komponen Instalasi Listrik/Penerangan Bangunan Kantor	8. Peningkatan pemerintahan yang maju, inovatif, akuntabel dan mantap.	Meningkat nya pemerintahan yang akuntabel, efisien dan efektif serta pelayanan yang berkualitas	Kab. Karanganyar, Semua Kecamatan, Semua Kelurahan	Nilai SAKIP	72	Jumlah Paket Komponen Instalasi Listrik/Penerangan Bangunan Kantor yang Disediakan	0 Paket	Terlaksananya Adminstrasi umum perangkat daerah	100%	15.000.000	25.000.000
											Tersedianya komponen instalasi listrik/ penerangan bangunan kantor	1 tahun				
2	16	001	2.06	002	Penyediaan Peralatan dan Perlengkapan Kantor	8. Peningkatan pemerintahan yang maju, inovatif, akuntabel dan mantap.	Meningkat nya pemerintahan yang akuntabel, efisien dan efektif serta pelayanan yang berkualitas	Kab. Karanganyar, Semua Kecamatan, Semua Kelurahan	Nilai SAKIP	72	Jumlah Paket Peralatan dan Perlengkapan Kantor yang Disediakan	0 Paket	Terlaksananya Adminstrasi umum perangkat daerah	100%	52.939.000	160.000.000
											Tersedianya peralatan dan perlengkapan kantor	1 paket				
2	16	001	2.06	003	Penyediaan Peralatan Rumah Tangga	8. Peningkatan pemerintahan yang maju, inovatif, akuntabel dan mantap.	Meningkat nya pemerintahan yang akuntabel, efisien dan efektif serta pelayanan yang berkualitas	Kab. Karanganyar, Semua Kecamatan, Semua Kelurahan	Nilai SAKIP	72	Jumlah Paket Peralatan Rumah Tangga yang Disediakan	0 Paket	Terlaksananya Adminstrasi umum perangkat daerah	100%	35.000.000	60.000.000
											Tersedianya peralatan rumah tangga dan terpenuhinya honor THL	12 Bulan				
2	16	001	2.06	005	Penyediaan Barang Cetak dan Penggandaan	8. Peningkatan pemerintahan yang maju, inovatif, akuntabel dan mantap.	Meningkat nya pemerintahan yang akuntabel, efisien dan efektif serta pelayanan yang berkualitas	Kab. Karanganyar, Semua Kecamatan, Semua Kelurahan	Nilai SAKIP	72	Jumlah Paket Barang Cetak dan Penggandaan yang Disediakan	0 Paket	Terlaksananya Adminstrasi umum perangkat daerah	100%	40.000.000	60.000.000
											Tersedianya barang cetakan stopmap dinas, amplop dinas, cover dan fotocopy	12 Bulan				
2	16	001	2.06	006	Penyediaan Bahan Bacaan dan Peraturan Perundang-undangan	8. Peningkatan pemerintahan yang maju, inovatif, akuntabel dan mantap.	Meningkat nya pemerintahan yang akuntabel, efisien dan efektif serta pelayanan yang berkualitas	Kab. Karanganyar, Semua Kecamatan, Semua Kelurahan	Nilai SAKIP	72	Jumlah Dokumen Bahan Bacaan dan Peraturan Perundang-Undangan yang Disediakan	0 Dokumen	Terlaksananya Adminstrasi umum perangkat daerah	100%	23.500.000	30.000.000
											Tersedianya Surat kabar dan peraturan perundang-undangan	1 tahun				
2	16	001	2.06	009	Penyelenggaraan Rapat Koordinasi dan Konsultasi SKPD	8. Peningkatan pemerintahan yang maju, inovatif, akuntabel dan mantap.	Meningkat nya pemerintahan yang akuntabel, efisien dan efektif serta pelayanan yang berkualitas	Kab. Karanganyar, Semua Kecamatan, Semua Kelurahan	Nilai SAKIP	72	Jumlah Laporan Penyelenggaraan Rapat Koordinasi dan Konsultasi SKPD	0 Laporan	Terlaksananya Adminstrasi umum perangkat daerah	100%	217.000.000	250.000.000
											Terlaksananya Perjalanan dalam rangka rapat dan konsultasi dalam daerah dan luar daerah, makan minum	12 Bulan				
2	16	001	2.08		Penyediaan Jasa Penunjang Urusan Pemerintahan Daerah	8. Peningkatan pemerintahan yang maju, inovatif, akuntabel dan mantap.	Meningkat nya pemerintahan yang akuntabel, efisien dan efektif serta pelayanan yang berkualitas	Kab. Karanganyar, Semua Kecamatan, Semua Kelurahan	Nilai SAKIP	72			Terlaksananya Penyediaan jasa penunjang urusan pemerintah daerah	100%	30.000.000	105.000.000
2	16	001	2.08	001	Penyediaan Jasa Surat Menyurat	8. Peningkatan pemerintahan yang maju, inovatif, akuntabel dan mantap.	Meningkat nya pemerintahan yang akuntabel, efisien dan efektif serta pelayanan yang berkualitas	Kab. Karanganyar, Semua Kecamatan, Semua Kelurahan	Nilai SAKIP	72	Jumlah Laporan Penyediaan Jasa Surat Menyurat	0 Laporan	Terlaksananya Penyediaan jasa penunjang urusan pemerintah daerah	100%	5.000.000	25.000.000
											Tersedianya materai	1 tahun				
2	16	001	2.08	003	Penyediaan Jasa Peralatan dan Perlengkapan Kantor	8. Peningkatan pemerintahan yang maju, inovatif, akuntabel dan mantap.	Meningkat nya pemerintahan yang akuntabel, efisien dan efektif serta pelayanan yang berkualitas	Kab. Karanganyar, Semua Kecamatan, Semua Kelurahan	Nilai SAKIP	72	Jumlah Laporan Penyediaan Jasa Peralatan dan Perlengkapan Kantor yang Disediakan	0 Laporan	Terlaksananya Penyediaan jasa penunjang urusan pemerintah daerah	100%	25.000.000	80.000.000
											Terpenuhinya servis ac 17buah, kompuer dan laptop 25 buah, printer 8 buah	1 tahun				
2	16	001	2.09		Pemeliharaan Barang Milik Daerah Penunjang Urusan Pemerintahan Daerah	8. Peningkatan pemerintahan yang maju, inovatif, akuntabel dan mantap.	Meningkat nya pemerintahan yang akuntabel, efisien dan efektif serta pelayanan yang berkualitas	Kab. Karanganyar, Semua Kecamatan, Semua Kelurahan	Nilai SAKIP	72			Terlaksananya Pemeliharaan barang milik daerah penunjang urusan pemerintahan daerah	100%	125.000.000	150.000.000

Code				Urusan/Bidang Urusan Pemerintahan Daerah dan Program / Kegiatan	Prioritas Daerah	Sasaran Daerah	Lokasi	Indikator Kinerja					Pagu Indikatif 2023	Prakiraan Maju 2024	Keterangan	
								Capaian Program	Keluaran Sub		Hasil Kegiatan					
								Tolok Ukur	Target	Tolok Ukur	Target	Tolok Ukur	Target	Prioritas Pembangunan		
2	16	001	2.09	001	Penyediaan Jasa Pemeliharaan, Biaya Pemeliharaan, dan Pajak Kendaraan Perorangan Dinas atau Kendaraan Dinas Jabatan	8. Peningkatan pemerintahan yang maju, inovatif, akuntabel dan mantap.	Meningkat nya pemerintahan yang akuntabel, efisien dan efektif serta pelayanan yang berkualitas	Kab. Karanganyar, Semua Kecamatan, Semua Kelurahan	Nilai SAKIP	72	Jumlah Kendaraan Perorangan Dinas atau Kendaraan Dinas Jabatan yang Dipelihara dan Dibayarkan Pajaknya	0 Unit	Terlaksananya Pemeliharaan barang milik daerah penunjang urusan pemerintahan daerah	100%	125.000.000	150.000.000
											Tersedianya BBM, pajak dan service kendaraan roda 4	12 Bulan				
2	16	002			PROGRAM PENGELOLAAN INFORMASI DAN KOMUNIKASI PUBLIK	8. Peningkatan pemerintahan yang maju, inovatif, akuntabel dan mantap.	Meningkat nya pemerintahan yang akuntabel, efisien dan efektif serta pelayanan yang	Kab. Karanganyar, Semua Kecamatan, Semua	Persentase website perangkat daerah yang terupdate (DIP)	100%				1.486.800.000	2.940.000.000	
									Persentase KIM aktif	100%						
									Persentase media massa yang bekerjasama dengan pemkab	60%						
2	16	002	2.01		Pengelolaan Informasi dan Komunikasi Publik Pemerintah Daerah Kabupaten/Kota	8. Peningkatan pemerintahan yang maju, inovatif, akuntabel dan mantap.	Meningkat nya pemerintahan yang akuntabel, efisien dan efektif serta pelayanan yang	Kab. Karanganyar, Semua Kecamatan, Semua					Terlaksananya Pengelolaan Informasi dan Komunikasi Publik Pemerintah Daerah Kabupaten	100%	1.486.800.000	2.940.000.000
2	16	002	2.01	002	Monitoring Opini dan Aspirasi Publik	8. Peningkatan pemerintahan yang maju, inovatif, akuntabel dan mantap.	Meningkat nya pemerintahan yang akuntabel, efisien dan efektif serta pelayanan yang berkualitas	Kab. Karanganyar, Semua Kecamatan, Semua Kelurahan			Jumlah Dokumen Hasil Monitoring Opini dan Aspirasi Publik	0 Dokumen	Terlaksananya Pengelolaan Informasi dan Komunikasi Publik Pemerintah Daerah Kabupaten	100%	65.164.000	133.556.000
											Terlaksananya pengelolaan kamal aduan/ aspirasi publik	12 Bulan				
2	16	002	2.01	003	Monitoring Informasi dan Penetapan Agenda Prioritas Komunikasi Pemerintah Daerah	8. Peningkatan pemerintahan yang maju, inovatif, akuntabel dan mantap.	Meningkat nya pemerintahan yang akuntabel, efisien dan efektif serta pelayanan yang berkualitas	Kab. Karanganyar, Semua Kecamatan, Semua Kelurahan			Jumlah Dokumen Hasil Monitoring Informasi dan Penetapan Agenda Prioritas Komunikasi Pemerintah Daerah	0 Dokumen	Terlaksananya Pengelolaan Informasi dan Komunikasi Publik Pemerintah Daerah Kabupaten	100%	212.000.000	230.028.500
											Terlaksananya liputan kegiatan pimpinan, klipping berita Karanganyar, Honor	12 Bulan				
2	16	002	2.01	004	Pengelolaan Konten dan Perencanaan Media Komunikasi Publik	8. Peningkatan pemerintahan yang maju, inovatif, akuntabel dan mantap.	Meningkat nya pemerintahan yang akuntabel, efisien dan efektif serta pelayanan yang berkualitas	Kab. Karanganyar, Semua Kecamatan, Semua Kelurahan			Jumlah Dokumen Hasil Pengelolaan Konten dan Perencanaan Media Komunikasi Publik	0 Dokumen	Terlaksananya Pengelolaan Informasi dan Komunikasi Publik Pemerintah Daerah Kabupaten	100%	90.000.000	175.000.000
2	16	002	2.01	005	Pengelolaan Media Komunikasi Publik	8. Peningkatan pemerintahan yang maju, inovatif, akuntabel dan mantap.	Meningkat nya pemerintahan yang akuntabel, efisien dan efektif serta pelayanan yang berkualitas	Kab. Karanganyar, Semua Kecamatan, Semua Kelurahan			Jumlah Dokumen Hasil Pelaksanaan Pengelolaan Media Komunikasi Publik	0 Dokumen	Terlaksananya Pengelolaan Informasi dan Komunikasi Publik Pemerintah Daerah Kabupaten	100%	269.000.000	650.000.000
											Tersedianya informasi pada masyarakat	12 Bulan				
2	16	002	2.01	006	Pelayanan Informasi Publik	8. Peningkatan pemerintahan yang maju, inovatif, akuntabel dan mantap.	Meningkat nya pemerintahan yang akuntabel, efisien dan efektif serta pelayanan yang berkualitas	Kab. Karanganyar, Semua Kecamatan, Semua Kelurahan			Jumlah Dokumen Hasil Pelayanan Informasi Publik	0 Dokumen	Terlaksananya Pengelolaan Informasi dan Komunikasi Publik Pemerintah Daerah Kabupaten	100%	47.836.000	149.215.500
											Terlaksananya Rakor PPID, Monev, serta tertatanya website OPD dan BUMD	12 Bulan				
2	16	002	2.01	007	Layanan Hubungan Media	8. Peningkatan pemerintahan yang maju, inovatif, akuntabel dan mantap.	Meningkat nya pemerintahan yang akuntabel, efisien dan efektif serta pelayanan yang berkualitas	Kab. Karanganyar, Semua Kecamatan, Semua Kelurahan			Jumlah Layanan Hubungan Media	0 Layanan	Terlaksananya Pengelolaan Informasi dan Komunikasi Publik Pemerintah Daerah Kabupaten	100%	150.000.000	267.200.000
											Terlaksananya Kerjasama dengan Media Massa, Cetak, Online dan TV	12 Bulan				
2	16	002	2.01	008	Kemitraan dengan Pemangku Kepentingan	8. Peningkatan pemerintahan yang maju, inovatif, akuntabel dan mantap.	Meningkat nya pemerintahan yang akuntabel, efisien dan efektif serta pelayanan yang berkualitas	Kab. Karanganyar, Semua Kecamatan, Semua Kelurahan			Jumlah Dokumen Kemitraan dengan Pemangku Kepentingan	0 Dokumen	Terlaksananya Pengelolaan Informasi dan Komunikasi Publik Pemerintah Daerah Kabupaten	100%	50.000.000	100.000.000

Code					Urusan/Bidang Urusan Pemerintah Daerah dan Program / Kegiatan	Prioritas Daerah	Sasaran Daerah	Lokasi	Indikator Kinerja				Pagu Indikatif 2023	Prakiraan Maju 2024	Keterangan	
													Prioritas Pembangunan			
									Capaian Program		Keluaran Sub		Hasil Kegiatan			
									Tolok Ukur	Target	Tolok Ukur	Target	Tolok Ukur	Target		
2	16	002	2.01	010	Penguatan Kapasitas Sumber Daya Komunikasi Publik	8. Peningkatan pemerintahan yang maju, inovatif, akuntabel dan mantap.	Meningkat nya pemerintahan yang akuntabel, efisien dan efektif serta pelayanan yang berkualitas	Kab. Karanganyar, Semua Kecamatan, Semua Kelurahan			Jumlah Sumber Daya Komunikasi Publik yang Meningkatkan Kapasitasnya	0 Orang	Terlaksananya Pengelolaan Informasi dan Komunikasi Publik Pemerintah Daerah Kabupaten	100%	20.000.000	125.000.000
2	16	002	2.01	012	Penyelenggaraan Hubungan Masyarakat, Media dan Kemitraan Komunitas	8. Peningkatan pemerintahan yang maju, inovatif, akuntabel dan mantap.	Meningkat nya pemerintahan yang akuntabel, efisien dan efektif serta pelayanan yang berkualitas	Kab. Karanganyar, Semua Kecamatan, Semua Kelurahan			Jumlah Dokumen Kemitraan dengan Masyarakat, Media dan Komunitas dalam Mendiseminasikan Informasi Program atau Kebijakan	0 Dokumen	Terlaksananya Pengelolaan Informasi dan Komunikasi Publik Pemerintah Daerah Kabupaten	100%	207.800.000	535.000.000
2	16	002	2.01	013	Penyediaan/Pengadaan Sarana dan Prasarana Pendukung Informasi dan Komunikasi Publik Pemerintah Daerah Kabupaten/Kota	8. Peningkatan pemerintahan yang maju, inovatif, akuntabel dan mantap.	Meningkat nya pemerintahan yang akuntabel, efisien dan efektif serta pelayanan yang berkualitas	Kab. Karanganyar, Semua Kecamatan, Semua Kelurahan			Jumlah Sarana dan Prasarana Pendukung Informasi dan Komunikasi Publik Pemerintah Daerah	0 Unit	Terlaksananya Pengelolaan Informasi dan Komunikasi Publik Pemerintah Daerah Kabupaten	100%	375.000.000	575.000.000
2	16	003			PROGRAM PENGELOLAAN APLIKASI INFORMATIKA	8. Peningkatan pemerintahan yang maju, inovatif, akuntabel dan mantap.	Meningkat nya pemerintahan yang akuntabel, efisien dan efektif serta pelayanan yang berkualitas	Kab. Karanganyar, Semua Kecamatan, Semua Kelurahan	Persentase layanan pemerintah yang berbasis elektronik	85%				2.663.321.000	8.150.000.000	
									Persentase aplikasi perangkat daerah yang telah terintegrasi	50%						
2	16	003	2.01		Pengelolaan Nama Domain yang Telah Ditetapkan oleh Pemerintah Pusat dan Sub Domain di Lingkup Pemerintah Daerah Kabupaten/Kota	8. Peningkatan pemerintahan yang maju, inovatif, akuntabel dan mantap.	Meningkat nya pemerintahan yang akuntabel, efisien dan efektif serta pelayanan yang berkualitas	Kab. Karanganyar, Semua Kecamatan, Semua Kelurahan					Terlaksananya Pengelolaan Nama Domain yang Telah Ditetapkan oleh Pemerintah Pusat dan Sub Domain di Lingkup Pemerintah Daerah	100%	215.000.000	850.000.000
2	16	003	2.01	003	Penyelenggaraan Sistem Jaringan Intra Pemerintah Daerah	8. Peningkatan pemerintahan yang maju, inovatif, akuntabel dan mantap.	Meningkat nya pemerintahan yang akuntabel, efisien dan efektif serta pelayanan yang berkualitas	Kab. Karanganyar, Semua Kecamatan, Semua Kelurahan			"Jasa Fasilitator Non PNS Pembangunan FO Pemeliharaan FO Pemeliharaan perangkat IT dan jaringan "	12 Bulan	Terlaksananya Pengelolaan Nama Domain yang Telah Ditetapkan oleh Pemerintah Pusat dan Sub Domain di Lingkup Pemerintah Daerah Kabupaten/Kota	100%	215.000.000	850.000.000
											Jumlah Sistem Jaringan Intra Pemerintah Daerah	0 Unit				
2	16	003	2.02		Pengelolaan E-government di Lingkup Pemerintah Daerah Kabupaten/Kota	8. Peningkatan pemerintahan yang maju, inovatif, akuntabel dan mantap.	Meningkat nya pemerintahan yang akuntabel, efisien dan efektif serta pelayanan yang berkualitas	Kab. Karanganyar, Semua Kecamatan, Semua Kelurahan					Terlaksananya Pengelolaan e-government Di Lingkup Pemerintah Daerah Kabupaten	85%	2.448.321.000	7.300.000.000
2	16	003	2.02	001	Penatalaksanaan dan Pengawasan E-government dalam Penyelenggaraan Pemerintahan Daerah Kabupaten/Kota	8. Peningkatan pemerintahan yang maju, inovatif, akuntabel dan mantap.	Meningkat nya pemerintahan yang akuntabel, efisien dan efektif serta pelayanan yang berkualitas	Kab. Karanganyar, Semua Kecamatan, Semua Kelurahan			Jumlah Dokumen Hasil Penatalaksanaan dan Pengawasan E-Government dalam Penyelenggaraan Pemerintahan Daerah Kabupaten/Kota	0 Dokumen	Terlaksananya Pengelolaan e-government Di Lingkup Pemerintah Daerah Kabupaten	85%	126.400.000	250.000.000
											Penyusunan dokumen arsitektur SPBE Pengelolaan ekosistem TIK	1 paket				
2	16	003	2.02	003	Pengelolaan Pusat Data Pemerintahan Daerah	8. Peningkatan pemerintahan yang maju, inovatif, akuntabel dan mantap.	Meningkat nya pemerintahan yang akuntabel, efisien dan efektif serta pelayanan yang berkualitas	Kab. Karanganyar, Semua Kecamatan, Semua Kelurahan			Jumlah Pusat Data Pemerintahan Daerah yang Dikelola	0 Unit	Terlaksananya Pengelolaan e-government Di Lingkup Pemerintah Daerah Kabupaten	85%	1.717.600.000	5.600.000.000
											Sewa Bandwidth Sewa Metronet Sewa DRC Sewa Cloud Semarang Pengadaan Server dan peralatan pendukung ruang server Sewa Tower Repeater	1 paket				
2	16	003	2.02	006	Koordinasi dan Sinkronisasi Data dan Informasi Elektronik	8. Peningkatan pemerintahan yang maju, inovatif, akuntabel dan mantap.	Meningkat nya pemerintahan yang akuntabel, efisien dan efektif serta pelayanan yang berkualitas	Kab. Karanganyar, Semua Kecamatan, Semua Kelurahan			"Jasa Fasilitator Non PNS Lomba Potensi Intanpari Lomba Jurnal Warga Perjalanan Dinas Pengadaan ATK dan konsumsi rapat"	12 Bulan	Terlaksananya Pengelolaan e-government Di Lingkup Pemerintah Daerah Kabupaten	85%	150.536.000	250.000.000

Ode				Urusan/Bidang Urusan Pemerintahan Daerah dan Program / Kegiatan	Prioritas Daerah	Sasaran Daerah	Lokasi	Indikator Kinerja					Pagu Indikatif 2023	Prakiraan Maju 2024	Keterangan							
																Capaian Program		Keluaran Sub		Hasil Kegiatan		Prioritas Pembangunan
																Tolok Ukur	Target	Tolok Ukur	Target	Tolok Ukur	Target	
										Jumlah Perangkat Daerah yang Menerapkan Koordinasi dan Sinkronisasi Data dan Informasi Elektronik	0 Perangkat Daerah											
2	16	003	2.02	007	Pengembangan Aplikasi dan Proses Bisnis Pemerintahan Berbasis Elektronik	8. Peningkatan pemerintahan yang maju, inovatif, akuntabel dan mantap.	Meningkat nya pemerintahan yang akuntabel, efisien dan efektif serta pelayanan yang berkualitas	Kab. Karanganyar, Semua Kecamatan, Semua Kelurahan		Jumlah Aplikasi dan Proses Bisnis Pemerintahan Berbasis Elektronik yang Dikembangkan	0 Unit	Terlaksananya Pengelolaan e-government Di Lingkup Pemerintah Daerah Kabupaten	85%	70.000.000	175.000.000							
										"Pengembangan aplikasi Desa Pengembangan aplikasi Investasi Pembuatan aplikasi Informasi Daerah Pengembangan website Pemerintah Kabupaten Karanganyar"	1 paket											
2	16	003	2.02	008	Penyelenggaraan Sistem Penghubung Layanan Pemerintah	8. Peningkatan pemerintahan yang maju, inovatif, akuntabel dan mantap.	Meningkat nya pemerintahan yang akuntabel, efisien dan efektif serta pelayanan yang berkualitas	Kab. Karanganyar, Semua Kecamatan, Semua Kelurahan		Jumlah Layanan Publik yang Terhubung dengan Sistem Penghubung Layanan Pemerintah Daerah	0 Layanan	Terlaksananya Pengelolaan e-government Di Lingkup Pemerintah Daerah Kabupaten	85%	40.000.000	125.000.000							
										"Pengembangan aplikasi perkantoran elektronik Pelatihan admin surat OPD Pengembangan aplikasi Satu Data Pengembangan aplikasi Layanomas"	12 Bulan											
2	16	003	2.02	009	Pengembangan dan Pengelolaan Ekosistem Kabupaten/Kota Cerdas dan Kota Cerdas	8. Peningkatan pemerintahan yang maju, inovatif, akuntabel dan mantap.	Meningkat nya pemerintahan yang akuntabel, efisien dan efektif serta pelayanan yang berkualitas	Kab. Karanganyar, Semua Kecamatan, Semua Kelurahan		Jumlah Dokumen Program Inovasi yang Diimplementasikan Sesuai dengan Masterplan Smart City	0 Dokumen	Terlaksananya Pengelolaan e-government Di Lingkup Pemerintah Daerah Kabupaten	85%	200.135.000	300.000.000							
										"Pengadaan Server cctv Pengadaan CCTV Pemasangan akses point Study Tiru Pengembangan Smart"	1 paket											
2	16	003	2.02	010	Pengembangan dan Pengelolaan Sumber Daya Teknologi Informasi dan Komunikasi Pemerintah Daerah	8. Peningkatan pemerintahan yang maju, inovatif, akuntabel dan mantap.	Meningkat nya pemerintahan yang akuntabel, efisien dan efektif serta pelayanan yang berkualitas	Kab. Karanganyar, Semua Kecamatan, Semua Kelurahan		Jumlah Dokumen Pelaksanaan Pengembangan dan Pengelolaan Sumber Daya Teknologi Informasi dan Komunikasi Pemerintah	0 Dokumen	Terlaksananya Pengelolaan e-government Di Lingkup Pemerintah Daerah Kabupaten	85%	113.650.000	500.000.000							
										"Penataan ruang server Jasa Fasilitator Non PNS Operasional Kegiatan Videotron License Zoom Pengadaan Router Mikrotik High Spec Pengadaan Komputer"	12 Bulan											
2	16	003	2.02	011	Pengelolaan Government Chief Information Officer (GCIO)	8. Peningkatan pemerintahan yang maju, inovatif, akuntabel dan mantap.	Meningkat nya pemerintahan yang akuntabel, efisien dan efektif serta pelayanan yang berkualitas	Kab. Karanganyar, Semua Kecamatan, Semua Kelurahan		Jumlah Dokumen Pengelolaan Government Chief Information Officer (GCIO)	0 Dokumen	Terlaksananya Pengelolaan e-government Di Lingkup Pemerintah Daerah Kabupaten	85%	30.000.000	100.000.000							
										Pelatihan SPBE GCIO Pelatihan GCIO Perangkat Daerah	1 kegiatan											
2	20				URUSAN PEMERINTAHAN BIDANG																	
2	20	002			PROGRAM PENYELENGGARAAN STATISTIK SEKTORAL	8. Peningkatan pemerintahan yang maju, inovatif, akuntabel dan mantap.	Meningkat nya pemerintahan yang akuntabel, efisien dan efektif serta pelayanan yang berkualitas	Kab. Karanganyar, Semua Kecamatan, Semua Kelurahan	Persentase ketersediaan data statistik sektoral	100%				132.200.000	175.000.000							
2	20	002	2.01		Penyelenggaraan Statistik Sektoral di Lingkup Daerah Kabupaten/Kota	8. Peningkatan pemerintahan yang maju, inovatif, akuntabel dan mantap.	Meningkat nya pemerintahan yang akuntabel, efisien dan efektif serta pelayanan yang berkualitas	Kab. Karanganyar, Semua Kecamatan, Semua Kelurahan	Persentase ketersediaan data statistik sektoral	100%		Terlaksananya Penyelenggaraan Statistik Sektoral di Lingkup Daerah Kabupaten	100%	132.200.000	175.000.000							

Kode				Urusan/Bidang Urusan Pemerintahan Daerah dan Program / Kegiatan	Prioritas Daerah	Sasaran Daerah	Lokasi	Indikator Kinerja					Pagu Indikatif 2023	Prakiraan Maju 2024	Keterangan		
																Capaian Program	Keluaran Sub
								Tolok Ukur	Target	Tolok Ukur	Target	Tolok Ukur	Target				
2	20	002	2.01	006	Penyelenggaraan Otorisasi Statistik Sektoral di Daerah	8. Peningkatan pemerintahan yang maju, inovatif, akuntabel dan mantap.	Meningkat nya pemerintahan yang akuntabel, efisien dan efektif serta pelayanan yang berkualitas	Kab. Karanganyar, Semua Kecamatan, Semua Kelurahan	Persentase ketersediaan data statistik sektoral	100%	Jumlah Data Statistik Sektoral yang Dihimpun	0 Dokumen	Terlaksananya Penyelenggaraan Statistik Sektoral di Lingkup Daerah Kabupaten	100%	132.200.000	175.000.000	
2	21				URUSAN PEMERINTAHAN BIDANG PERSANDIAN									102.000.000	300.000.000		
2	21	002			PROGRAM PENYELENGGARAAN PERSANDIAN UNTUK PENGAMANAN INFORMASI	8. Peningkatan pemerintahan yang maju, inovatif, akuntabel dan mantap.	Meningkat nya pemerintahan yang akuntabel, efisien dan efektif serta pelayanan yang berkualitas	Kab. Karanganyar, Semua Kecamatan, Semua Kelurahan	Persentase Perangkat Daerah yang telah menggunakan sandi dalam komunikasi Perangkat Daerah	30%				102.000.000	300.000.000		
2	21	002	2.01		Penyelenggaraan Persandian untuk Pengamanan Informasi Pemerintah Daerah Kabupaten/Kota	8. Peningkatan pemerintahan yang maju, inovatif, akuntabel dan mantap.	Meningkat nya pemerintahan yang akuntabel, efisien dan efektif serta pelayanan yang berkualitas	Kab. Karanganyar, Semua Kecamatan, Semua Kelurahan	Persentase Perangkat Daerah yang telah menggunakan sandi dalam komunikasi Perangkat Daerah	30%			Terlaksananya Penyelenggaraan Persandian untuk Pengamanan Informasi Pemerintah Daerah Kabupaten	30%	102.000.000	300.000.000	
2	21	002	2.01	003	Pelaksanaan Keamanan Informasi Pemerintahan Daerah Kabupaten/Kota Berbasis Elektronik dan Non Elektronik	8. Peningkatan pemerintahan yang maju, inovatif, akuntabel dan mantap.	Meningkat nya pemerintahan yang akuntabel, efisien dan efektif serta pelayanan yang berkualitas	Kab. Karanganyar, Semua Kecamatan, Semua Kelurahan	Persentase Perangkat Daerah yang telah menggunakan sandi dalam komunikasi Perangkat Daerah	30%	Jumlah Laporan Pelaksanaan Keamanan Informasi Pemerintahan Daerah Kabupaten/Kota Berbasis Elektronik dan Non Elektronik	0 Laporan	Terlaksananya Penyelenggaraan Persandian untuk Pengamanan Informasi Pemerintah Daerah Kabupaten	30%	102.000.000	300.000.000	
DAL													9.419.502.000	18.070.000.000			

**Penetapan Rencana Kerja Pemerintah Daerah (RKPD)
Kabupaten Karanganyar
Tahun 2023**

OPD : Dinas Penanaman Modal dan Pelayanan Terpadu Satu Pintu

Kode	Urusan/Bidang Urusan Pemerintahan Daerah dan Program / Kegiatan	Prioritas Daerah	Sasaran Daerah	Lokasi	Indikator Kinerja	Capaian Program	Keluaran Sub	Hasil Kegiatan	Pagu Indikatif 2023	Prakiraan Maju 2024	Keterangan	Prioritas Pembangunan					
													Tolok Ukur	Target	Tolok Ukur	Target	Tolok Ukur
2	URUSAN PEMERINTAHAN WAJIB YANG TIDAK BERKAITAN DENGAN PELAYANAN DASAR																
2	18								8.767.897.782	9.644.687.560							
2	18	001							7.799.503.782	8.579.454.160							
2	18	001	2.01						40.000.000	44.000.000							
2	18	001	2.01	001	Perencanaan, Penganggaran, dan Evaluasi Kinerja Perangkat Daerah	8. Peningkatan pemerintahan yang maju, inovatif, akuntabel dan mantap.	Meningkatnya pemerintahan yang akuntabel, efisien dan efektif serta pelayanan yang berkualitas	Kab. Karanganyar, Semua Kecamatan, Semua Kelurahan	Nilai SAKIP	77,06	Jumlah Dokumen Perencanaan Perangkat Daerah yang tersusun	2 Dokumen	Persentase Cakupan pelayanan administrasi perkantoran	100%	25.000.000	27.500.000	
2	18	001	2.01	006	Koordinasi dan Penyusunan Laporan Capaian Kinerja dan Ikhtisar Realisasi Kinerja SKPD	8. Peningkatan pemerintahan yang maju, inovatif, akuntabel dan mantap.	Meningkatnya pemerintahan yang akuntabel, efisien dan efektif serta pelayanan yang berkualitas	Kab. Karanganyar, Semua Kecamatan, Semua Kelurahan	Nilai SAKIP	77,06	Jumlah Laporan Capaian Kinerja dan Ikhtisar Realisasi Kinerja SKPD dan Laporan Hasil Koordinasi Penyusunan Laporan Capaian Kinerja dan Ikhtisar Realisasi Kinerja SKPD	1 dokumen	Persentase Cakupan pelayanan administrasi perkantoran	100%	15.000.000	16.500.000	
2	18	001	2.02		Administrasi Keuangan Perangkat Daerah	8. Peningkatan pemerintahan yang maju, inovatif, akuntabel dan mantap.	Meningkatnya pemerintahan yang akuntabel, efisien dan efektif serta pelayanan yang berkualitas	Kab. Karanganyar, Semua Kecamatan, Semua Kelurahan	Nilai SAKIP	77,06			Persentase Cakupan pelayanan administrasi perkantoran	100%	4.476.109.782	4.923.720.760	
2	18	001	2.02	001	Penyediaan Gaji dan Tunjangan ASN	8. Peningkatan pemerintahan yang maju, inovatif, akuntabel dan mantap.	Meningkatnya pemerintahan yang akuntabel, efisien dan efektif serta pelayanan yang berkualitas	Kab. Karanganyar, Semua Kecamatan, Semua Kelurahan	Nilai SAKIP	77,06	Jumlah Orang yang Menerima Gaji dan Tunjangan ASN	0 Orang/bulan	Persentase Cakupan pelayanan administrasi perkantoran	100%	4.151.109.782	4.566.220.760	
											Jumlah Orang yang Menerima Gaji dan Tunjangan ASN	14 bulan					
2	18	001	2.02	002	Penyediaan Administrasi Pelaksanaan Tugas ASN	8. Peningkatan pemerintahan yang maju, inovatif, akuntabel dan mantap.	Meningkatnya pemerintahan yang akuntabel, efisien dan efektif serta pelayanan yang berkualitas	Kab. Karanganyar, Semua Kecamatan, Semua Kelurahan	Nilai SAKIP	77,06	Tersedianya Administrasi Pelaksanaan Tugas ASN	1 kegiatan	Persentase Cakupan pelayanan administrasi perkantoran	100%	300.000.000	330.000.000	
2	18	001	2.02	005	Koordinasi dan Penyusunan Laporan Keuangan Akhir Tahun SKPD	8. Peningkatan pemerintahan yang maju, inovatif, akuntabel dan mantap.	Meningkatnya pemerintahan yang akuntabel, efisien dan efektif serta pelayanan yang berkualitas	Kab. Karanganyar, Semua Kecamatan, Semua Kelurahan	Nilai SAKIP	77,06	Jumlah Laporan Keuangan Akhir Tahun SKPD dan Laporan Hasil Koordinasi Penyusunan Laporan Keuangan Akhir Tahun SKPD	19 laporan	Persentase Cakupan pelayanan administrasi perkantoran	100%	25.000.000	27.500.000	
											Jumlah Laporan Keuangan Akhir Tahun SKPD dan Laporan Hasil Koordinasi Penyusunan Laporan Keuangan Akhir Tahun SKPD	19 Laporan	Persentase Cakupan pelayanan administrasi perkantoran	100%			
2	18	001	2.05		Administrasi Kepegawaian Perangkat Daerah	8. Peningkatan pemerintahan yang maju, inovatif, akuntabel dan mantap.	Meningkatnya pemerintahan yang akuntabel, efisien dan efektif serta pelayanan yang berkualitas	Kab. Karanganyar, Semua Kecamatan, Semua Kelurahan	Nilai SAKIP	77,06			Persentase Cakupan pelayanan administrasi perkantoran	100%	30.000.000	33.000.000	
2	18	001	2.05	002	Pengadaan Pakaian Dinas beserta Atribut Kelengkapannya	8. Peningkatan pemerintahan yang maju, inovatif, akuntabel dan mantap.	Meningkatnya pemerintahan yang akuntabel, efisien dan efektif serta pelayanan yang berkualitas	Kab. Karanganyar, Semua Kecamatan, Semua Kelurahan	Nilai SAKIP	77,06	Jumlah Paket Pakaian Dinas beserta Atribut Kelengkapan	0 Paket	Persentase Cakupan pelayanan administrasi perkantoran	100%	30.000.000	33.000.000	

Ode					Urusan/Bidang Urusan Pemerintah Daerah dan Program / Kegiatan	Prioritas Daerah	Sasaran Daerah	Lokasi	Indikator Kinerja				Pagu Indikatif 2023	Prakiraan Maju 2024	Keterangan		
										Capaian Program	Keluaran Sub	Hasil Kegiatan					
										Tolok Ukur	Target	Tolok Ukur	Target	Tolok Ukur	Target	Prioritas Pembangunan	
												Jumlah Paket Pakaian Dinas beserta Atribut Kelengkapan	60 Stel				
2	18	001	2.06		Administrasi Umum Perangkat Daerah	8. Peningkatan pemerintahan yang maju, inovatif, akuntabel dan mantap.	Meningkat nya pemerintahan yang akuntabel, efisien dan efektif serta pelayanan yang berkualitas	Kab. Karanganyar, Semua Kecamatan, Semua Kelurahan	Nilai SAKIP	77,06			Persentase Cakupan pelayanan administrasi perkantoran	100%	866.394.000	953.033.400	
2	18	001	2.06	001	Penyediaan Komponen Instalasi Listrik/Penerangan Bangunan Kantor	8. Peningkatan pemerintahan yang maju, inovatif, akuntabel dan mantap.	Meningkat nya pemerintahan yang akuntabel, efisien dan efektif serta pelayanan yang berkualitas	Kab. Karanganyar, Semua Kecamatan, Semua Kelurahan	Nilai SAKIP	77,06		Jumlah komponen instalasi listrik dan penerangan bangunan kantor yang disediakan	12 bulan	Persentase Cakupan pelayanan administrasi perkantoran	100%	15.000.000	16.500.000
												Jumlah Paket Komponen Instalasi Listrik/Penerangan Bangunan Kantor yang Disediakan	0 Paket				
2	18	001	2.06	002	Penyediaan Peralatan dan Perlengkapan Kantor	8. Peningkatan pemerintahan yang maju, inovatif, akuntabel dan mantap.	Meningkat nya pemerintahan yang akuntabel, efisien dan efektif serta pelayanan yang berkualitas	Kab. Karanganyar, Semua Kecamatan, Semua Kelurahan	Nilai SAKIP	77,06		Jumlah Paket Peralatan dan Perlengkapan Kantor yang Disediakan	0 Paket	Persentase Cakupan pelayanan administrasi perkantoran	100%	150.394.000	165.433.400
												Tersedianya Alat tulis kantor yang di sediakan	12 bulan				
2	18	001	2.06	005	Penyediaan Barang Cetak dan Penggandaan	8. Peningkatan pemerintahan yang maju, inovatif, akuntabel dan mantap.	Meningkat nya pemerintahan yang akuntabel, efisien dan efektif serta pelayanan yang berkualitas	Kab. Karanganyar, Semua Kecamatan, Semua Kelurahan	Nilai SAKIP	77,06		Jumlah Paket Barang Cetak dan Penggandaan yang Disediakan	0 Paket	Persentase Cakupan pelayanan administrasi perkantoran	100%	50.000.000	55.000.000
												Tersedianya jumlah barang cetak dan	12 bulan				
2	18	001	2.06	009	Penyelenggaraan Rapat Koordinasi dan Konsultasi SKPD	8. Peningkatan pemerintahan yang maju, inovatif, akuntabel dan mantap.	Meningkat nya pemerintahan yang akuntabel, efisien dan efektif serta pelayanan yang berkualitas	Kab. Karanganyar, Semua Kecamatan, Semua Kelurahan	Nilai SAKIP	77,06		Jumlah bahan logistik kantor yang di sediakan dan jumlah rapat koordinasi dalam dan luar daerah yang diselenggarakan	12 bulan	Persentase Cakupan pelayanan administrasi perkantoran	100%	350.000.000	385.000.000
												Jumlah Laporan Penyelenggaraan Rapat Koordinasi dan Konsultasi SKPD	0 Laporan				
2	18	001	2.06	010	Penatausahaan Arsip Dinamis pada SKPD	8. Peningkatan pemerintahan yang maju, inovatif, akuntabel dan mantap.	Meningkat nya pemerintahan yang akuntabel, efisien dan efektif serta pelayanan yang berkualitas	Kab. Karanganyar, Semua Kecamatan, Semua Kelurahan	Nilai SAKIP	77,06		Jumlah arsip yang terpelihara	12 bulan	Persentase Cakupan pelayanan administrasi perkantoran	100%	15.000.000	16.500.000
												Jumlah Dokumen Penatausahaan Arsip Dinamis pada SKPD	0 Dokumen				
2	18	001	2.06	011	Dukungan Pelaksanaan Sistem Pemerintahan Berbasis Elektronik pada SKPD	8. Peningkatan pemerintahan yang maju, inovatif, akuntabel dan mantap.	Meningkat nya pemerintahan yang akuntabel, efisien dan efektif serta pelayanan yang berkualitas	Kab. Karanganyar, Semua Kecamatan, Semua Kelurahan	Nilai SAKIP	77,06		Terlaksananya pemeliharaan hardware dan software perizinan dan honor THL tenaga administrasi 12 orang, THL tenaga IT 4 orang	12 bulan	Persentase Cakupan pelayanan administrasi perkantoran	100%	286.000.000	314.600.000
2	18	001	2.07		Pengadaan Barang Milik Daerah Penunjang Urusan Pemerintah Daerah	8. Peningkatan pemerintahan yang maju, inovatif, akuntabel dan mantap.	Meningkat nya pemerintahan yang akuntabel, efisien dan efektif serta pelayanan yang berkualitas	Kab. Karanganyar, Semua Kecamatan, Semua Kelurahan	Nilai SAKIP	77,06				Persentase Cakupan pelayanan administrasi perkantoran	100%	1.626.000.000	1.788.600.000
2	18	001	2.07	009	Pengadaan Gedung Kantor atau Bangunan Lainnya	8. Peningkatan pemerintahan yang maju, inovatif, akuntabel dan mantap.	Meningkat nya pemerintahan yang akuntabel, efisien dan efektif serta pelayanan yang berkualitas	Kab. Karanganyar, Semua Kecamatan, Semua Kelurahan	Nilai SAKIP	77,06		Jumlah Unit Gedung Kantor atau Bangunan Lainnya yang Disediakan	0 Unit	Persentase Cakupan pelayanan administrasi perkantoran	100%	1.616.000.000	1.777.600.000
												Terlaksananya pembangunan gedung kantor DPMPSTP dan pengerasan halaman gedung DPMPSTP	2 kegiatan				
2	18	001	2.07	010	Pengadaan Sarana dan Prasarana Gedung Kantor atau Bangunan Lainnya	8. Peningkatan pemerintahan yang maju, inovatif, akuntabel dan mantap.	Meningkat nya pemerintahan yang akuntabel, efisien dan efektif serta pelayanan yang berkualitas	Kab. Karanganyar, Semua Kecamatan, Semua Kelurahan	Nilai SAKIP	77,06		Jumlah peralatan gedung kantor yang dibeli (1 unit komputer pc)	1 jenis	Persentase Cakupan pelayanan administrasi perkantoran	100%	10.000.000	11.000.000

Code				Urusan/Bidang Urusan Pemerintahan Daerah dan Program / Kegiatan	Prioritas Daerah	Sasaran Daerah	Lokasi	Indikator Kinerja					Pagu Indikatif 2023	Prakiraan Maju 2024	Keterangan	
										Capaian Program	Keluaran Sub	Hasil Kegiatan				
										Tolok Ukur	Target	Tolok Ukur	Target	Tolok Ukur	Target	Prioritas Pembangunan
											Jumlah Unit Sarana dan Prasarana Gedung Kantor atau Bangunan Lainnya yang Disediakan	0 Unit				
2	18	001	2.08	Penyediaan Jasa Penunjang Urusan Pemerintahan Daerah	8. Peningkatan pemerintahan yang maju, inovatif, akuntabel dan mantap.	Meningkat nya pemerintahan yang akuntabel, efisien dan efektif serta pelayanan yang	Kab. Karanganyar, Semua Kecamatan, Semua Kelurahan	Nilai SAKIP	77,06				581.000.000	639.100.000		
2	18	001	2.08	001 Penyediaan Jasa Surat Menyurat	8. Peningkatan pemerintahan yang maju, inovatif, akuntabel dan mantap.	Meningkat nya pemerintahan yang akuntabel, efisien dan efektif serta pelayanan yang berkualitas	Kab. Karanganyar, Semua Kecamatan, Semua Kelurahan	Nilai SAKIP	77,06		Terlaksananya jasa surat menyurat yang terbayar	12 bulan	Persentase Cakupan pelayanan administrasi perkantoran	100%	1.000.000	1.100.000
2	18	001	2.08	002 Penyediaan Jasa Komunikasi, Sumber Daya Air dan Listrik	8. Peningkatan pemerintahan yang maju, inovatif, akuntabel dan mantap.	Meningkat nya pemerintahan yang akuntabel, efisien dan efektif serta pelayanan yang berkualitas	Kab. Karanganyar, Semua Kecamatan, Semua Kelurahan	Nilai SAKIP	77,06		Jumlah Jasa Komunikasi, Sumber Daya Air dan Listrik yang terbayar	12 bulan	Persentase Cakupan pelayanan administrasi perkantoran	100%	400.000.000	440.000.000
											Jumlah Laporan Penyediaan Jasa Komunikasi, Sumber Daya Air dan Listrik yang Disediakan	0 Laporan				
2	18	001	2.08	004 Penyediaan Jasa Pelayanan Umum Kantor	8. Peningkatan pemerintahan yang maju, inovatif, akuntabel dan mantap.	Meningkat nya pemerintahan yang akuntabel, efisien dan efektif serta pelayanan yang berkualitas	Kab. Karanganyar, Semua Kecamatan, Semua Kelurahan	Nilai SAKIP	77,06		Jumlah jasa kebersihan kantor yang terbayar, honor THL Kebersihan 3 orang, Honor THL sopir 1 orang, THL tenaga keamanan 2 orang, THL Resepsionis 4 orang	12 bulan	Persentase Cakupan pelayanan administrasi perkantoran	100%	180.000.000	198.000.000
											Jumlah Laporan Penyediaan Jasa Pelayanan Umum Kantor yang Disediakan	0 Laporan				
2	18	001	2.09	Pemeliharaan Barang Milik Daerah Penunjang Urusan Pemerintahan Daerah	8. Peningkatan pemerintahan yang maju, inovatif, akuntabel dan mantap.	Meningkat nya pemerintahan yang akuntabel, efisien dan efektif serta pelayanan yang	Kab. Karanganyar, Semua Kecamatan, Semua Kelurahan	Nilai SAKIP	77,06				Persentase Cakupan pelayanan administrasi perkantoran	100%	180.000.000	198.000.000
2	18	001	2.09	001 Penyediaan Jasa Pemeliharaan, Biaya Pemeliharaan, dan Pajak Kendaraan Perorangan Dinas atau Kendaraan Dinas Jabatan	8. Peningkatan pemerintahan yang maju, inovatif, akuntabel dan mantap.	Meningkat nya pemerintahan yang akuntabel, efisien dan efektif serta pelayanan yang berkualitas	Kab. Karanganyar, Semua Kecamatan, Semua Kelurahan	Nilai SAKIP	77,06		Jumlah kendaraan dinas/operasional yang terpelihara secara rutin/berkala	12 bulan	Persentase Cakupan pelayanan administrasi perkantoran	100%	100.000.000	110.000.000
											Jumlah Kendaraan Perorangan Dinas atau Kendaraan Dinas Jabatan yang Dipelihara dan dibayarkan Pajaknya	0 Unit				
2	18	001	2.09	009 Pemeliharaan/Rehabilitasi Gedung Kantor dan Bangunan Lainnya	8. Peningkatan pemerintahan yang maju, inovatif, akuntabel dan mantap.	Meningkat nya pemerintahan yang akuntabel, efisien dan efektif serta pelayanan yang berkualitas	Kab. Karanganyar, Semua Kecamatan, Semua Kelurahan	Nilai SAKIP	77,06		Jumlah Gedung Kantor dan Bangunan Lainnya yang Dipelihara/Direhabilitasi	0 Unit	Persentase Cakupan pelayanan administrasi perkantoran	100%	30.000.000	33.000.000
											Terlaksananya pengecatan dan pemeliharaan gedung	1 kegiatan				
2	18	001	2.09	010 Pemeliharaan/Rehabilitasi Sarana dan Prasarana Gedung Kantor atau Bangunan Lainnya	8. Peningkatan pemerintahan yang maju, inovatif, akuntabel dan mantap.	Meningkat nya pemerintahan yang akuntabel, efisien dan efektif serta pelayanan yang berkualitas	Kab. Karanganyar, Semua Kecamatan, Semua Kelurahan	Nilai SAKIP	77,06		Jumlah perlengkapan gedung kantor yang terpelihara rutin/berkala	12 bulan	Persentase Cakupan pelayanan administrasi perkantoran	100%	50.000.000	55.000.000
2	18	002		PROGRAM PENGEMBANGAN IKLIM PENANAMAN MODAL	7.Peningkatan kualitas penanggulangan kemiskinan dan masalah kesejahteraan sosial	Meningkatnya nilai investasi daerah	Kab. Karanganyar, Semua Kecamatan, Semua Kelurahan	Peningkatan nilai investasi	Rp. 2,024 triliun				100.000.000	110.000.000		
2	18	002	2.01	Penetapan Pemberian Fasilitas/Insentif Dibidang Penanaman Modal yang Menjadi Kewenangan Daerah Kabupaten/Kota	7.Peningkatan kualitas penanggulangan kemiskinan dan masalah kesejahteraan sosial	Meningkatnya nilai investasi daerah	Kab. Karanganyar, Semua Kecamatan, Semua Kelurahan	Peningkatan nilai investasi	Rp. 2,024 triliun				100.000.000	110.000.000		
											Terlaksananya Penetapan Pemberian Fasilitas/Insentif Dibidang Penanaman Modal yang Menjadi Kewenangan Daerah Kabupaten/Kota	100%				

Code				Urusan/Bidang Urusan Pemerintahan Daerah dan Program / Kegiatan	Prioritas Daerah	Sasaran Daerah	Lokasi	Indikator Kinerja					Pagu Indikatif 2023	Prakiraan Maju 2024	Keterangan	
													Prioritas Pembangunan			
								Capaian Program	Keluaran Sub		Hasil Kegiatan					
								Tolok Ukur	Target	Tolok Ukur	Target	Tolok Ukur	Target			
2	18	002	2.01	001	Penetapan Kebijakan Daerah Mengenai Pemberian Fasilitas/Insentif dan Kemudahan Penanaman Modal	7.Peningkatan kualitas penanggulangan kemiskinan dan masalah kesejahteraan sosial	Meningkatnya nilai investasi daerah	Kab. Karanganyar, Semua Kecamatan, Semua Kelurahan	Peningkatan nilai investasi	Rp. 2,024 triliun	Jumlah Peraturan Daerah/Provinsi dalam Pemberian Fasilitas/Insentif dan Kemudahan Penanaman Modal	0 Dokumen	100%	100.000.000	110.000.000	
											Jumlah Produk hukum daerah	4 dokumen				
2	18	004			PROGRAM PELAYANAN PENANAMAN MODAL	7.Peningkatan kualitas penanggulangan kemiskinan dan masalah kesejahteraan sosial	Meningkatnya nilai investasi daerah	Kab. Karanganyar, Semua Kecamatan, Semua Kelurahan	Jumlah penambahan pelayanan perizinan yang di keluarkan	500 buah			100.000.000	110.000.000		
2	18	004	2.01		Pelayanan Perizinan dan Non Perizinan Secara Terpadu Satu Pintu dibidang Penanaman Modal yang Menjadi Kewenangan Daerah Kabupaten/ Kota	7.Peningkatan kualitas penanggulangan kemiskinan dan masalah kesejahteraan sosial	Meningkatnya nilai investasi daerah	Kab. Karanganyar, Semua Kecamatan, Semua Kelurahan	Jumlah penambahan pelayanan perizinan yang di keluarkan	500 buah		100%	100.000.000	110.000.000		
2	18	004	2.01	002	Pemantauan Pemenuhan Komitmen Perizinan dan Non Perizinan Penanaman Modal	7.Peningkatan kualitas penanggulangan kemiskinan dan masalah kesejahteraan sosial	Meningkatnya nilai investasi daerah	Kab. Karanganyar, Semua Kecamatan, Semua Kelurahan	Jumlah penambahan pelayanan perizinan yang di keluarkan	500 buah	Jumlah Kegiatan Usaha dari Pelaku Usaha yang Mendapat Pemantauan Pemenuhan Komitmen Perizinan Berusaha dan Non Perizinan Penanaman Modal	0 Kegiatan Usaha	100%	50.000.000	55.000.000	
											Terlaksananya pengawasan perizinan dan non perizinan	12 bulan				
2	18	004	2.01	003	Penyediaan Layanan Konsultasi dan Pengelolaan Pengaduan Masyarakat Terhadap Pelayanan Terpadu Perizinan dan Non Perizinan	7.Peningkatan kualitas penanggulangan kemiskinan dan masalah kesejahteraan sosial	Meningkatnya nilai investasi daerah	Kab. Karanganyar, Semua Kecamatan, Semua Kelurahan	Jumlah penambahan pelayanan perizinan yang di keluarkan	500 buah	Jumlah Orang yang Memperoleh Layanan Konsultasi dan Terkelolanya Pengaduan Masyarakat Terhadap Pelayanan Terpadu Perizinan dan Non Perizinan	0 Orang	100%	50.000.000	55.000.000	
											Jumlah permasalahan dan penanganan pengaduan masalah perizinan yang dilakukan	12 bulan				
											Terlaksananya Survey Indeks kepuasan Masyarakat	1 kegiatan				
2	18	005			PROGRAM PENGENDALIAN PELAKSANAAN PENANAMAN MODAL	7.Peningkatan kualitas penanggulangan kemiskinan dan masalah kesejahteraan sosial	Meningkatnya nilai investasi daerah	Kab. Karanganyar, Semua Kecamatan, Semua Kelurahan	Prosentase Jumlah pelaku usaha yang dapat diawasi	30%			393.394.000	432.733.400		
2	18	005	2.01		Pengendalian Pelaksanaan Penanaman Modal yang Menjadi Kewenangan Daerah Kabupaten/Kota	7.Peningkatan kualitas penanggulangan kemiskinan dan masalah kesejahteraan sosial	Meningkatnya nilai investasi daerah	Kab. Karanganyar, Semua Kecamatan, Semua Kelurahan	Prosentase Jumlah pelaku usaha yang dapat diawasi	30%			393.394.000	432.733.400		
2	18	005	2.01	002	Koordinasi dan Sinkronisasi Pembinaan Pelaksanaan Penanaman Modal	7.Peningkatan kualitas penanggulangan kemiskinan dan masalah kesejahteraan sosial	Meningkatnya nilai investasi daerah	Kab. Karanganyar, Semua Kecamatan, Semua Kelurahan	Prosentase Jumlah pelaku usaha yang dapat diawasi	30%	Jumlah Pelaku Usaha yang Mendapatkan Pembinaan Pelaksanaan Penanaman Modal	0 Pelaku Usaha	100%	336.318.500	369.950.350	
											Terlaksananya pengawasan pada pelaku usaha pada PMDN dan PMA	12 bulan				
2	18	005	2.01	003	Koordinasi dan Sinkronisasi Pengawasan Pelaksanaan Penanaman Modal	7.Peningkatan kualitas penanggulangan kemiskinan dan masalah kesejahteraan sosial	Meningkatnya nilai investasi daerah	Kab. Karanganyar, Semua Kecamatan, Semua Kelurahan	Prosentase Jumlah pelaku usaha yang dapat diawasi	30%	Jumlah Kegiatan Usaha dari Pelaku Usaha yang Melakukan Koordinasi dan Sinkronisasi Pengawasan	0 Kegiatan Usaha	100%	57.075.500	62.783.050	
											Terlaksananya pelaksanaan sosialisasi PM dan Birtek OSS dan LKPM pada pelaku	3 bulan				

Code				Urusan/Bidang Urusan Pemerintah Daerah dan Program / Kegiatan	Prioritas Daerah	Sasaran Daerah	Lokasi	Indikator Kinerja					Pagu Indikatif 2023	Prakiraan Maju 2024	Keterangan		
								Capaian Program		Keluaran Sub		Hasil Kegiatan			Prioritas Pembangunan		
								Tolok Ukur	Target	Tolok Ukur	Target	Tolok Ukur	Target				
2	18	006		PROGRAM PENGELOLAAN DATA DAN SISTEM INFORMASI PENANAMAN MODAL	7.Peningkatan kualitas penanggulangan kemiskinan dan masalah kesejahteraan sosial	Meningkatnya nilai investasi daerah	Kab. Karanganyar, Semua Kecamatan, Semua Kelurahan	% ketersediaan informasi penanaman modal	100%				375.000.000	412.500.000			
2	18	006	2.01	Pengelolaan Data dan Informasi Perizinan dan Non Perizinan yang Terintegrasi pada Tingkat Daerah Kabupaten/Kota	7.Peningkatan kualitas penanggulangan kemiskinan dan masalah kesejahteraan sosial	Meningkatnya nilai investasi daerah	Kab. Karanganyar, Semua Kecamatan, Semua Kelurahan	% ketersediaan informasi penanaman modal	100%			Terlaksananya Pengelolaan Data dan Informasi Perizinan dan Non Perizinan yang Terintegrasi pada Tingkat Daerah Kabupaten/Kota	100%	375.000.000	412.500.000		
2	18	006	2.01	001	Pengolahan, Penyajian dan Pemanfaatan Data dan Informasi Perizinan dan Non Perizinan Berbasis Sistem Pelayanan Perizinan Berusaha Terintegrasi Secara Elektronik	7.Peningkatan kualitas penanggulangan kemiskinan dan masalah kesejahteraan sosial	Meningkatnya nilai investasi daerah	Kab. Karanganyar, Semua Kecamatan, Semua Kelurahan	% ketersediaan informasi penanaman modal	100%	Jumlah Data dan Informasi Perizinan dan Non Perizinan Berbasis Sistem Pelayanan Perizinan Berusaha Terintegrasi Secara Elektronik yang Diolah, Dikaji dan Dimanfaatkan	0 Dokumen	Terlaksananya Pengelolaan Data dan Informasi Perizinan dan Non Perizinan yang Terintegrasi pada Tingkat Daerah Kabupaten/Kota	100%	375.000.000	412.500.000	
											Jumlah informasi yang tersedia	12 bulan					
											Jumlah perizinan melalui OSS yang terlayani	12 bulan					
											Terlaksananya inventarisasi data dan survey lokasi perizinan yang dilakukan (bidang Pemerintahan Pembangunan)	12 bulan					
											Terlaksananya inventarisasi data dan survey lokasi perizinan yang dilakukan (bidang Perekonomian dan Kesejahteraan Rakyat)	12 bulan					
											Terwujudnya peningkatan pelayanan secara elektronik	12 bulan					
3				URUSAN PEMERINTAHAN PILIHAN													
3	31			URUSAN PEMERINTAHAN BIDANG PERINDUSTRIAN									15.000.000	16.500.000			
3	31	004		PROGRAM PENGELOLAAN SISTEM INFORMASI INDUSTRI NASIONAL	7.Peningkatan kualitas penanggulangan kemiskinan dan masalah kesejahteraan sosial	Meningkat nya produktivitas sektor indsutri pengolahan	Kab. Karanganyar, Semua Kecamatan, Semua Kelurahan	Persentase pengisian aplikasi nasional	20%				15.000.000	16.500.000			
3	31	004	2.01	Penyediaan Informasi Industri untuk Informasi Industri untuk IUI, IPUI, IUKI dan IPKI Kewenangan Kabupaten/Kota	7.Peningkatan kualitas penanggulangan kemiskinan dan masalah kesejahteraan sosial	Meningkat nya produktivitas sektor indsutri pengolahan	Kab. Karanganyar, Semua Kecamatan, Semua Kelurahan	Persentase pengisian aplikasi nasional	20%			Tersedianya Informasi Industri untuk Informasi Industri untuk IUI, IPUI, IUKI dan IPKI Kewenangan Kabupaten/Kota	20%	15.000.000	16.500.000		
3	31	004	2.01	001	Fasilitasi Pengumpulan, Pengolahan dan Analisis Data Industri, Data Kawasan Industri serta Data Lain Lingkup Kabupaten/Kota Melalui Sistem Informasi Industri Nasional (SIINas)	7.Peningkatan kualitas penanggulangan kemiskinan dan masalah kesejahteraan sosial	Meningkat nya produktivitas sektor indsutri pengolahan	Kab. Karanganyar, Semua Kecamatan, Semua Kelurahan	Persentase pengisian aplikasi nasional	20%	Jumlah Dokumen Hasil Fasilitas Pengumpulan, Pengolahan dan Analisis Data Industri, Data Kawasan Industri serta Data Lain Lingkup Kabupaten/Kota Melalui Sistem Informasi Industri Nasional (SIINas)	0 Dokumen	Tersedianya Informasi Industri untuk Informasi Industri untuk IUI, IPUI, IUKI dan IPKI Kewenangan Kabupaten/Kota	20%	15.000.000	16.500.000	
											Jumlah Industri yang sudah memiliki IUI dan melaporkan Kegiatan Usahanya di Akun	1 kegiatan					
DTAL													8.782.897.782	9.661.187.560			

**Penetapan Rencana Kerja Pemerintah Daerah (RKPD)
Kabupaten Karanganyar
Tahun 2023**

OPD : Dinas Kearsipan dan Perpustakaan

Kode	Urusan/Bidang Urusan Pemerintahan Daerah dan Program / Kegiatan	Prioritas Daerah	Sasaran Daerah	Lokasi	Indikator Kinerja	Capaian Program	Keluaran Sub	Hasil Kegiatan	Pagu Indikatif 2023	Prakiraan Maju 2024	Keterangan	Prioritas Pembangunan			
													Tolok Ukur	Target	Tolok Ukur
2	URUSAN PEMERINTAHAN WAJIB YANG TIDAK BERKAITAN DENGAN PELAYANAN DASAR														
2	23		URUSAN PEMERINTAHAN BIDANG PERPUSTAKAAN						5.661.854.900	5.770.415.000					
2	23	001	PROGRAM PENUNJANG URUSAN PEMERINTAHAN DAERAH KABUPATEN/KOTA	8. Peningkatan pemerintahan yang maju, inovatif, akuntabel dan mantap.	Meningkatnya pemerintahan yang akuntabel, efisien dan efektif serta pelayanan yang berkualitas	Kab. Karanganyar, Semua Kecamatan, Semua Kelurahan	Nilai SAKIP	82,67				5.046.448.300	5.082.540.000		
2	23	001	2.01	Perencanaan, Penganggaran, dan Evaluasi Kinerja Perangkat Daerah	8. Peningkatan pemerintahan yang maju, inovatif, akuntabel dan mantap.	Kab. Karanganyar, Semua Kecamatan, Semua Kelurahan	Nilai SAKIP	82,67			Meningkatnya pemerintahan yang akuntabel, efisien dan efektif serta pelayanan yang berkualitas	12 Bulan	25.000.000	23.000.000	
2	23	001	2.01	001	Penyusunan Dokumen Perencanaan Perangkat Daerah	8. Peningkatan pemerintahan yang maju, inovatif, akuntabel dan mantap.	Kab. Karanganyar, Semua Kecamatan, Semua Kelurahan	Nilai SAKIP	82,67	Jumlah Dokumen Perencanaan Perangkat Daerah	3 Dokumen	Meningkatnya pemerintahan yang akuntabel, efisien dan efektif serta pelayanan yang berkualitas	12 Bulan	15.000.000	8.000.000
2	23	001	2.01	006	Koordinasi dan Penyusunan Laporan Capaian Kinerja dan Ikhtisar Realisasi Kinerja SKPD	8. Peningkatan pemerintahan yang maju, inovatif, akuntabel dan mantap.	Kab. Karanganyar, Semua Kecamatan, Semua Kelurahan	Nilai SAKIP	82,67	Jumlah Laporan Capaian Kinerja dan Ikhtisar Realisasi Kinerja SKPD dan Laporan Hasil Koordinasi Penyusunan Laporan Capaian Kinerja dan Ikhtisar Realisasi Kinerja SKPD	2 Laporan	Meningkatnya pemerintahan yang akuntabel, efisien dan efektif serta pelayanan yang berkualitas	12 Bulan	5.000.000	8.000.000
2	23	001	2.01	007	Evaluasi Kinerja Perangkat Daerah	8. Peningkatan pemerintahan yang maju, inovatif, akuntabel dan mantap.	Kab. Karanganyar, Semua Kecamatan, Semua Kelurahan	Nilai SAKIP	82,67	Jumlah Laporan Evaluasi Kinerja Perangkat Daerah	1 Laporan	Meningkatnya pemerintahan yang akuntabel, efisien dan efektif serta pelayanan yang berkualitas	12 Bulan	5.000.000	7.000.000
2	23	001	2.02		Administrasi Keuangan Perangkat Daerah	8. Peningkatan pemerintahan yang maju, inovatif, akuntabel dan mantap.	Kab. Karanganyar, Semua Kecamatan, Semua Kelurahan	Nilai SAKIP	82,67			Meningkatnya pemerintahan yang akuntabel, efisien dan efektif serta pelayanan yang berkualitas	12 Bulan	3.630.080.000	3.634.080.000
2	23	001	2.02	001	Penyediaan Gaji dan Tunjangan ASN	8. Peningkatan pemerintahan yang maju, inovatif, akuntabel dan mantap.	Kab. Karanganyar, Semua Kecamatan, Semua Kelurahan	Nilai SAKIP	82,67	Jumlah Orang yang Menerima Gaji dan Tunjangan ASN	30 Orang/bulan	Meningkatnya pemerintahan yang akuntabel, efisien dan efektif serta pelayanan yang berkualitas	12 Bulan	3.620.080.000	3.620.080.000
										Tersedianya Gaji dan Tunjangan ASN	14 Bulan				
2	23	001	2.02	005	Koordinasi dan Penyusunan Laporan Keuangan Akhir Tahun SKPD	8. Peningkatan pemerintahan yang maju, inovatif, akuntabel dan mantap.	Kab. Karanganyar, Semua Kecamatan, Semua Kelurahan	Nilai SAKIP	82,67	Jumlah Laporan Keuangan Akhir Tahun SKPD dan Laporan Hasil Koordinasi Penyusunan Laporan Keuangan Akhir Tahun SKPD	1 laporan	Meningkatnya pemerintahan yang akuntabel, efisien dan efektif serta pelayanan yang berkualitas	12 Bulan	5.000.000	7.000.000
2	23	001	2.02	007	Koordinasi dan Penyusunan Laporan Keuangan Bulanan/ Triwulanan/ Semesteran SKPD	8. Peningkatan pemerintahan yang maju, inovatif, akuntabel dan mantap.	Kab. Karanganyar, Semua Kecamatan, Semua Kelurahan	Nilai SAKIP	82,67	Jumlah Laporan Keuangan Bulanan/ Triwulanan/ Semesteran SKPD dan Laporan Koordinasi Penyusunan Laporan Keuangan Bulanan/Triwulanan/Semesteran SKPD	3 Laporan	Meningkatnya pemerintahan yang akuntabel, efisien dan efektif serta pelayanan yang berkualitas	12 Bulan	5.000.000	7.000.000
2	23	001	2.06		Administrasi Umum Perangkat Daerah	8. Peningkatan pemerintahan yang maju, inovatif, akuntabel dan mantap.	Kab. Karanganyar, Semua Kecamatan, Semua Kelurahan	Nilai SAKIP	82,67			Tersedianya Administrasi Umum Perangkat Daerah	12 Bulan	170.640.000	234.000.000
2	23	001	2.06	001	Penyediaan Komponen Instalasi Listrik/Penerangan Bangunan Kantor	8. Peningkatan pemerintahan yang maju, inovatif, akuntabel dan mantap.	Kab. Karanganyar, Semua Kecamatan, Semua Kelurahan	Nilai SAKIP	82,67	Jumlah Paket Komponen Instalasi Listrik/Penerangan Bangunan Kantor yang Disediakan	1 Paket	Tersedianya Administrasi Umum Perangkat Daerah	12 Bulan	5.000.000	11.000.000

Ode				Urusan/Bidang Urusan Pemerintahan Daerah dan Program / Kegiatan	Prioritas Daerah	Sasaran Daerah	Lokasi	Indikator Kinerja					Pagu Indikatif 2023	Prakiraan Maju 2024	Keterangan							
																Capaian Program		Keluaran Sub		Hasil Kegiatan		Prioritas Pembangunan
																Tolok Ukur	Target	Tolok Ukur	Target	Tolok Ukur	Target	
2	23	001	2.06	002	Penyediaan Peralatan dan Perlengkapan Kantor	8. Peningkatan pemerintahan yang maju, inovatif, akuntabel dan mantap.	Meningkat nya pemerintahan yang akuntabel, efisien dan efektif serta pelayanan yang berkualitas	Kab. Karanganyar, Semua Kecamatan, Semua Kelurahan	Nilai SAKIP	82,67	Jumlah Paket Peralatan dan Perlengkapan Kantor yang Disediakan	1 Paket	Tersedianya Administrasi Umum Perangkat Daerah	12 Bulan	5.000.000	10.000.000						
2	23	001	2.06	003	Penyediaan Peralatan Rumah Tangga	8. Peningkatan pemerintahan yang maju, inovatif, akuntabel dan mantap.	Meningkat nya pemerintahan yang akuntabel, efisien dan efektif serta pelayanan yang berkualitas	Kab. Karanganyar, Semua Kecamatan, Semua Kelurahan	Nilai SAKIP	82,67	Jumlah Paket Peralatan Rumah Tangga yang Disediakan	1 Paket	Tersedianya Administrasi Umum Perangkat Daerah	12 Bulan	9.000.000	11.000.000						
2	23	001	2.06	004	Penyediaan Bahan Logistik Kantor	8. Peningkatan pemerintahan yang maju, inovatif, akuntabel dan mantap.	Meningkat nya pemerintahan yang akuntabel, efisien dan efektif serta pelayanan yang berkualitas	Kab. Karanganyar, Semua Kecamatan, Semua Kelurahan	Nilai SAKIP	82,67	Jumlah Paket Bahan Logistik Kantor yang Disediakan	3 Paket	Tersedianya Administrasi Umum Perangkat Daerah	12 Bulan	5.000.000	6.000.000						
2	23	001	2.06	005	Penyediaan Barang Cetak dan Penggandaan	8. Peningkatan pemerintahan yang maju, inovatif, akuntabel dan mantap.	Meningkat nya pemerintahan yang akuntabel, efisien dan efektif serta pelayanan yang berkualitas	Kab. Karanganyar, Semua Kecamatan, Semua Kelurahan	Nilai SAKIP	82,67	Jumlah Paket Barang Cetak dan Penggandaan yang Disediakan	2 Paket	Tersedianya Administrasi Umum Perangkat Daerah	12 Bulan	5.000.000	8.000.000						
2	23	001	2.06	006	Penyediaan Bahan Bacaan dan Peraturan Perundang-undangan	8. Peningkatan pemerintahan yang maju, inovatif, akuntabel dan mantap.	Meningkat nya pemerintahan yang akuntabel, efisien dan efektif serta pelayanan yang berkualitas	Kab. Karanganyar, Semua Kecamatan, Semua Kelurahan	Nilai SAKIP	82,67	Jumlah Dokumen Bahan Bacaan dan Peraturan Perundang-Undangan yang Disediakan	5 Dokumen	Tersedianya Administrasi Umum Perangkat Daerah	12 Bulan	11.640.000	18.000.000						
2	23	001	2.06	008	Fasilitasi Kunjungan Tamu	8. Peningkatan pemerintahan yang maju, inovatif, akuntabel dan mantap.	Meningkat nya pemerintahan yang akuntabel, efisien dan efektif serta pelayanan yang berkualitas	Kab. Karanganyar, Semua Kecamatan, Semua Kelurahan	Nilai SAKIP	82,67	Jumlah Laporan Fasilitasi Kunjungan Tamu	12 Bulan	Tersedianya Administrasi Umum Perangkat Daerah	12 Bulan	5.000.000	12.000.000						
2	23	001	2.06	009	Penyelenggaraan Rapat Koordinasi dan Konsultasi SKPD	8. Peningkatan pemerintahan yang maju, inovatif, akuntabel dan mantap.	Meningkat nya pemerintahan yang akuntabel, efisien dan efektif serta pelayanan yang berkualitas	Kab. Karanganyar, Semua Kecamatan, Semua Kelurahan	Nilai SAKIP	82,67	Jumlah Laporan Penyelenggaraan Rapat Koordinasi dan Konsultasi SKPD	0 Laporan	Tersedianya Administrasi Umum Perangkat Daerah	12 Bulan	120.000.000	150.000.000						
											Terlaksananya Rapat Koordinasi dan Konsultasi SKPD	12 Bulan										
2	23	001	2.06	010	Penatausahaan Arsip Dinamis pada SKPD	8. Peningkatan pemerintahan yang maju, inovatif, akuntabel dan mantap.	Meningkat nya pemerintahan yang akuntabel, efisien dan efektif serta pelayanan yang berkualitas	Kab. Karanganyar, Semua Kecamatan, Semua Kelurahan	Nilai SAKIP	82,67	Jumlah Dokumen Penatausahaan Arsip Dinamis pada SKPD	1 Dokumen	Tersedianya Administrasi Umum Perangkat Daerah	12 Bulan	5.000.000	8.000.000						
2	23	001	2.07		Pengadaan Barang Milik Daerah Penunjang Urusan Pemerintah Daerah	8. Peningkatan pemerintahan yang maju, inovatif, akuntabel dan mantap.	Meningkat nya pemerintahan yang akuntabel, efisien dan efektif serta pelayanan yang	Kab. Karanganyar, Semua Kecamatan, Semua Kelurahan	Nilai SAKIP	82,67			Meningkat nya pemerintahan yang akuntabel, efisien dan efektif serta pelayanan yang	12 Bulan	432.048.300	315.000.000						
2	23	001	2.07	001	Pengadaan Kendaraan Perorangan Dinas atau Kendaraan Dinas Jabatan	8. Peningkatan pemerintahan yang maju, inovatif, akuntabel dan mantap.	Meningkat nya pemerintahan yang akuntabel, efisien dan efektif serta pelayanan yang berkualitas	Kab. Karanganyar, Semua Kecamatan, Semua Kelurahan	Nilai SAKIP	82,67	Jumlah Unit Kendaraan Perorangan Dinas atau Kendaraan Dinas Jabatan yang Disediakan	3 Unit	Meningkat nya pemerintahan yang akuntabel, efisien dan efektif serta pelayanan yang berkualitas	12 Bulan	75.000.000	-						
2	23	001	2.07	006	Pengadaan Peralatan dan Mesin Lainnya	8. Peningkatan pemerintahan yang maju, inovatif, akuntabel dan mantap.	Meningkat nya pemerintahan yang akuntabel, efisien dan efektif serta pelayanan yang berkualitas	Kab. Karanganyar, Semua Kecamatan, Semua Kelurahan	Nilai SAKIP	82,67	Jumlah Unit Peralatan dan Mesin Lainnya yang Disediakan	5 Unit	Meningkat nya pemerintahan yang akuntabel, efisien dan efektif serta pelayanan yang berkualitas	12 Bulan	42.000.000	50.000.000						
2	23	001	2.07	009	Pengadaan Gedung Kantor atau Bangunan Lainnya	8. Peningkatan pemerintahan yang maju, inovatif, akuntabel dan mantap.	Meningkat nya pemerintahan yang akuntabel, efisien dan efektif serta pelayanan yang berkualitas	Kab. Karanganyar, Semua Kecamatan, Semua Kelurahan	Nilai SAKIP	82,67	Jumlah Unit Gedung Kantor atau Bangunan Lainnya yang Disediakan	1 Unit	Meningkat nya pemerintahan yang akuntabel, efisien dan efektif serta pelayanan yang berkualitas	12 Bulan	250.000.000	200.000.000						
2	23	001	2.07	010	Pengadaan Sarana dan Prasarana Gedung Kantor atau Bangunan Lainnya	8. Peningkatan pemerintahan yang maju, inovatif, akuntabel dan mantap.	Meningkat nya pemerintahan yang akuntabel, efisien dan efektif serta pelayanan yang berkualitas	Kab. Karanganyar, Semua Kecamatan, Semua Kelurahan	Nilai SAKIP	82,67	Jumlah Unit Sarana dan Prasarana Gedung Kantor atau Bangunan Lainnya yang Disediakan	7 Unit	Meningkat nya pemerintahan yang akuntabel, efisien dan efektif serta pelayanan yang berkualitas	12 Bulan	65.048.300	65.000.000						
2	23	001	2.08		Penyediaan Jasa Penunjang Urusan Pemerintahan Daerah	8. Peningkatan pemerintahan yang maju, inovatif, akuntabel dan mantap.	Meningkat nya pemerintahan yang akuntabel, efisien dan efektif serta pelayanan yang	Kab. Karanganyar, Semua Kecamatan, Semua Kelurahan	Nilai SAKIP	82,67			Terperuhnya Jasa Penunjang Urusan Pemerintahan Daerah	12 Bulan	588.680.000	636.460.000						

Code				Urusan/Bidang Urusan Pemerintahan Daerah dan Program / Kegiatan	Prioritas Daerah	Sasaran Daerah	Lokasi	Indikator Kinerja					Pagu Indikatif 2023	Prakiraan Maju 2024	Keterangan							
																Capaian Program		Keluaran Sub		Hasil Kegiatan		Prioritas Pembangunan
																Tolok Ukur	Target	Tolok Ukur	Target	Tolok Ukur	Target	
2	23	001	2.08	001	Penyediaan Jasa Surat Menyurat	8. Peningkatan pemerintahan yang maju, inovatif, akuntabel dan mantap.	Meningkat nya pemerintahan yang akuntabel, efisien dan efektif serta pelayanan yang berkualitas	Kab. Karanganyar, Semua Kecamatan, Semua Kelurahan	Nilai SAKIP	82,67	Jumlah Laporan Penyediaan Jasa Surat Menyurat	1 Laporan	Terpenuhinya Jasa Penunjang Urusan Pemerintahan Daerah	12 Bulan	5.000.000	6.500.000						
2	23	001	2.08	002	Penyediaan Jasa Komunikasi, Sumber Daya Air dan Listrik	8. Peningkatan pemerintahan yang maju, inovatif, akuntabel dan mantap.	Meningkat nya pemerintahan yang akuntabel, efisien dan efektif serta pelayanan yang berkualitas	Kab. Karanganyar, Semua Kecamatan, Semua Kelurahan	Nilai SAKIP	82,67	Jumlah Laporan Penyediaan Jasa Komunikasi, Sumber Daya Air dan Listrik yang Disediakan	1 Laporan	Terpenuhinya Jasa Penunjang Urusan Pemerintahan Daerah	12 Bulan	150.000.000	200.000.000						
2	23	001	2.08	004	Penyediaan Jasa Pelayanan Umum Kantor	8. Peningkatan pemerintahan yang maju, inovatif, akuntabel dan mantap.	Meningkat nya pemerintahan yang akuntabel, efisien dan efektif serta pelayanan yang berkualitas	Kab. Karanganyar, Semua Kecamatan, Semua Kelurahan	Nilai SAKIP	82,67	Jumlah Laporan Penyediaan Jasa Pelayanan Umum Kantor yang Disediakan	1 Laporan	Terpenuhinya Jasa Penunjang Urusan Pemerintahan Daerah	12 Bulan	433.680.000	429.960.000						
2	23	001	2.09		Pemeliharaan Barang Milik Daerah Penunjang Urusan Pemerintahan Daerah	8. Peningkatan pemerintahan yang maju, inovatif, akuntabel dan mantap.	Meningkat nya pemerintahan yang akuntabel, efisien dan efektif serta pelayanan yang berkualitas	Kab. Karanganyar, Semua Kecamatan, Semua Kelurahan	Nilai SAKIP	82,67			Meningkat nya pemerintahan yang akuntabel, efisien dan efektif serta pelayanan yang berkualitas	12 Bulan	200.000.000	240.000.000						
2	23	001	2.09	001	Penyediaan Jasa Pemeliharaan, Biaya Pemeliharaan, dan Pajak Kendaraan Perorangan Dinas atau Kendaraan Dinas Jabatan	8. Peningkatan pemerintahan yang maju, inovatif, akuntabel dan mantap.	Meningkat nya pemerintahan yang akuntabel, efisien dan efektif serta pelayanan yang berkualitas	Kab. Karanganyar, Semua Kecamatan, Semua Kelurahan	Nilai SAKIP	82,67	Jumlah Kendaraan Perorangan Dinas atau Kendaraan Dinas Jabatan yang Dipelihara dan Dibayarkan Pajaknya	1 Unit	Meningkat nya pemerintahan yang akuntabel, efisien dan efektif serta pelayanan yang berkualitas	12 Bulan	40.000.000	45.000.000						
2	23	001	2.09	002	Penyediaan Jasa Pemeliharaan, Biaya Pemeliharaan, Pajak dan Perizinan Kendaraan Dinas Operasional atau Lapangan	8. Peningkatan pemerintahan yang maju, inovatif, akuntabel dan mantap.	Meningkat nya pemerintahan yang akuntabel, efisien dan efektif serta pelayanan yang berkualitas	Kab. Karanganyar, Semua Kecamatan, Semua Kelurahan	Nilai SAKIP	82,67	Jumlah Kendaraan Dinas Operasional atau Lapangan yang Dipelihara dan Dibayarkan Pajak dan	6 Unit	Meningkat nya pemerintahan yang akuntabel, efisien dan efektif serta pelayanan yang berkualitas	12 Bulan	50.000.000	70.000.000						
2	23	001	2.09	009	Pemeliharaan/Rehabilitasi Gedung Kantor dan Bangunan Lainnya	8. Peningkatan pemerintahan yang maju, inovatif, akuntabel dan mantap.	Meningkat nya pemerintahan yang akuntabel, efisien dan efektif serta pelayanan yang berkualitas	Kab. Karanganyar, Semua Kecamatan, Semua Kelurahan	Nilai SAKIP	82,67	Jumlah Gedung Kantor dan Bangunan Lainnya yang Dipelihara/Direhabilitasi	1 Unit	Meningkat nya pemerintahan yang akuntabel, efisien dan efektif serta pelayanan yang berkualitas	12 Bulan	50.000.000	65.000.000						
2	23	001	2.09	010	Pemeliharaan/Rehabilitasi Sarana dan Prasarana Gedung Kantor atau Bangunan Lainnya	8. Peningkatan pemerintahan yang maju, inovatif, akuntabel dan mantap.	Meningkat nya pemerintahan yang akuntabel, efisien dan efektif serta pelayanan yang berkualitas	Kab. Karanganyar, Semua Kecamatan, Semua Kelurahan	Nilai SAKIP	82,67	Jumlah Sarana dan Prasarana Gedung Kantor atau Bangunan Lainnya yang Dipelihara/Direhabilitasi	5 Unit	Meningkat nya pemerintahan yang akuntabel, efisien dan efektif serta pelayanan yang berkualitas	12 Bulan	40.000.000	35.000.000						
2	23	001	2.09	011	Pemeliharaan/Rehabilitasi Sarana dan Prasarana Pendukung Gedung Kantor atau Bangunan Lainnya	8. Peningkatan pemerintahan yang maju, inovatif, akuntabel dan mantap.	Meningkat nya pemerintahan yang akuntabel, efisien dan efektif serta pelayanan yang berkualitas	Kab. Karanganyar, Semua Kecamatan, Semua Kelurahan	Nilai SAKIP	82,67	Jumlah Sarana dan Prasarana Pendukung Gedung Kantor atau Bangunan Lainnya yang Dipelihara/Direhabilitasi	3 Unit	Meningkat nya pemerintahan yang akuntabel, efisien dan efektif serta pelayanan yang berkualitas	12 Bulan	20.000.000	25.000.000						
2	23	002			PROGRAM PEMBINAAN PERPUSTAKAAN	7.Peningkatan kualitas penanggulangan kemiskinan dan masalah kesejahteraan sosial	Meningkatnya kualitas pendidikan	Kab. Karanganyar, Semua Kecamatan, Semua Kelurahan	Persentase Perpustakaan yang dibina (jml Perpustakaan yg mndpt pembinaan/ jml perpustakaan)	100%				615.406.600	687.875.000							
2	23	002	2.01		Pengelolaan Perpustakaan Tingkat Daerah Kabupaten/Kota	7.Peningkatan kualitas penanggulangan kemiskinan dan masalah kesejahteraan sosial	Meningkatnya kualitas pendidikan	Kab. Karanganyar, Semua Kecamatan, Semua Kelurahan	Persentase Perpustakaan yang dibina (jml Perpustakaan yg mndpt pembinaan/ jml perpustakaan)	100%			Meningkatnya pemanfaatan perpustakaan daerah oleh masyarakat sebagai tempat pencarian informasi pembelajaran	1 Kegiatan	170.000.000	230.000.000						
2	23	002	2.01	001	Pengembangan dan Pemeliharaan Layanan Perpustakaan Elektronik	7.Peningkatan kualitas penanggulangan kemiskinan dan masalah kesejahteraan sosial	Meningkatnya kualitas pendidikan	Kab. Karanganyar, Semua Kecamatan, Semua Kelurahan	Persentase Perpustakaan yang dibina (jml Perpustakaan yg mndpt pembinaan/ jml perpustakaan)	100%	Jumlah Layanan Perpustakaan Elektronik yang Dikembangkan dengan Manajemen Layanan TIK Berbasis ISO20000 (ITSM : Information Technology Service Management)	1 paket	Meningkatnya pemanfaatan perpustakaan daerah oleh masyarakat sebagai tempat pencarian informasi pembelajaran	1 Kegiatan	15.000.000	20.000.000						
2	23	002	2.01	008	Pengembangan Bahan Pustaka	7.Peningkatan kualitas penanggulangan kemiskinan dan masalah kesejahteraan sosial	Meningkatnya kualitas pendidikan	Kab. Karanganyar, Semua Kecamatan, Semua Kelurahan	Persentase Perpustakaan yang dibina (jml Perpustakaan yg mndpt pembinaan/ jml perpustakaan)	100%	Jumlah Bahan Perpustakaan Tercetak yang Dicitak dan Diadakan	1200 Eksemplar	Meningkatnya pemanfaatan perpustakaan daerah oleh masyarakat sebagai tempat pencarian	1 Kegiatan	100.000.000	150.000.000						
2	23	002	2.01	009	Pengelolaan dan Pengembangan Bahan Pustaka	7.Peningkatan kualitas penanggulangan kemiskinan dan masalah kesejahteraan sosial	Meningkatnya kualitas pendidikan	Kab. Karanganyar, Semua Kecamatan, Semua Kelurahan	Persentase Perpustakaan yang dibina (jml Perpustakaan yg mndpt pembinaan/ jml perpustakaan)	100%	Jumlah Bahan Perpustakaan yang Dilakukan Pengelolaan dan Pengembangan untuk Mewujudkan Keberagaman Koleksi	1300 Eksemplar	Meningkatnya pemanfaatan perpustakaan daerah oleh masyarakat sebagai tempat pencarian informasi pembelajaran	1 Kegiatan	55.000.000	60.000.000						

Code				Urusan/Bidang Urusan Pemerintahan Daerah dan Program/ Kegiatan	Prioritas Daerah	Sasaran Daerah	Lokasi	Indikator Kinerja					Pagu Indikatif 2023	Prakiraan Maju 2024	Keterangan	
									Capaian Program		Keluaran Sub					Prioritas Pembangunan
									Tolok Ukur	Target	Tolok Ukur	Target	Tolok Ukur	Target		
2	23	002	2.02	Pembudayaan Gemar Membaca Tingkat Daerah Kabupaten/Kota	7.Peningkatan kualitas penanggulangan kemiskinan dan masalah kesejahteraan sosial	Meningkatnya kualitas pendidikan	Kab. Karanganyar, Semua Kecamatan, Semua Kelurahan	Persentase Perpustakaan yang dibina (jml Perpustakaan yg mndpt pembinaan/ jml perpustakaan)	100%				Jumlah pengunjung perpustakaan per tahun	54000 orang	445.406.600	457.875.000
2	23	002	2.02	001 Sosialisasi Budaya Baca dan Literasi pada Satuan Pendidikan Dasar dan Pendidikan Khusus serta Masyarakat	7.Peningkatan kualitas penanggulangan kemiskinan dan masalah kesejahteraan sosial	Meningkatnya kualitas pendidikan	Kab. Karanganyar, Semua Kecamatan, Semua Kelurahan	Persentase Perpustakaan yang dibina (jml Perpustakaan yg mndpt pembinaan/ jml perpustakaan)	100%	Jumlah Lokus Pembudayaan Kegemaran Membaca dan Literasi pada Satuan Pendidikan	0 Lokus		Jumlah pengunjung perpustakaan per tahun	54000 orang	147.531.600	150.000.000
										Jumlah Lokus Pembudayaan Kegemaran Membaca dan Literasi pada Satuan Pendidikan	17 Lokus		Jumlah pengunjung perpustakaan per tahun	54000 orang		
2	23	002	2.02	002 Pembangunan dan Pemeliharaan Sarana Perpustakaan di Tempat-Tempat Umum yang Menjadi Kewenangan Daerah Kabupaten/Kota	7.Peningkatan kualitas penanggulangan kemiskinan dan masalah kesejahteraan sosial	Meningkatnya kualitas pendidikan	Kab. Karanganyar, Semua Kecamatan, Semua Kelurahan	Persentase Perpustakaan yang dibina (jml perpustakaan yg mndpt pembinaan/ jml perpustakaan)	100%	Jumlah Perpustakaan yang Dibangun di Tempat Tempat Umum yang Menjadi Kewenangan Daerah Kabupaten/Kota	1 Perpustakaan		Jumlah pengunjung perpustakaan per tahun	54000 orang	277.875.000	277.875.000
2	23	002	2.02	004 Pengembangan Literasi Berbasis Inklusi Sosial	7.Peningkatan kualitas penanggulangan kemiskinan dan masalah kesejahteraan sosial	Meningkatnya kualitas pendidikan	Kab. Karanganyar, Semua Kecamatan, Semua Kelurahan	Persentase Perpustakaan yang dibina (jml Perpustakaan yg mndpt pembinaan/ jml perpustakaan)	100%	Jumlah Perpustakaan Berbasis Inklusi Sosial di Wilayah Kabupaten/Kota yang Dikembangkan	10 Perpustakaan		Jumlah pengunjung perpustakaan per tahun	54000 orang	20.000.000	30.000.000
2	24			URUSAN PEMERINTAHAN BIDANG KEARSIPAN											337.531.600	337.531.600
2	24	002		PROGRAM PENGELOLAAN ARSIP	8. Peningkatan pemerintahan yang maju, inovatif, akuntabel dan mantap.	Meningkat nya pemerintahan yang akuntabel, efisien dan efektif serta pelayanan yang	Kab. Karanganyar, Semua Kecamatan, Semua	Prosentase OPD yang mengelola Arsip secara Baku	95%						320.885.000	320.885.000
2	24	002	2.01	Pengelolaan Arsip Dinamis Daerah Kabupaten/Kota	8. Peningkatan pemerintahan yang maju, inovatif, akuntabel dan mantap.	Meningkat nya pemerintahan yang akuntabel, efisien dan efektif serta pelayanan yang	Kab. Karanganyar, Semua Kecamatan, Semua	Prosentase OPD yang mengelola Arsip secara Baku	95%				Pengelolaan Arsip sesuai standart dengan didukung JIKD yang valid dan terbarukan	83 %	260.000.000	260.000.000
2	24	002	2.01	001 Penciptaan dan Penggunaan Arsip Dinamis	8. Peningkatan pemerintahan yang maju, inovatif, akuntabel dan mantap.	Meningkat nya pemerintahan yang akuntabel, efisien dan efektif serta pelayanan yang berkualitas	Kab. Karanganyar, Semua Kecamatan, Semua Kelurahan	Prosentase OPD yang mengelola Arsip secara Baku	95%	Jumlah Naskah Dinas yang Diciptakan dan Digunakan	0 Berkas		Pengelolaan Arsip sesuai standart dengan didukung JIKD yang valid dan terbarukan	83 %	40.000.000	40.000.000
										Jumlah OPD, BUMD, Organisasi, Sekolah dan Pengelola Arsip	25 OPD					
2	24	002	2.01	002 Pemeliharaan dan Penyusutan Arsip Dinamis	8. Peningkatan pemerintahan yang maju, inovatif, akuntabel dan mantap.	Meningkat nya pemerintahan yang akuntabel, efisien dan efektif serta pelayanan yang berkualitas	Kab. Karanganyar, Semua Kecamatan, Semua Kelurahan	Prosentase OPD yang mengelola Arsip secara Baku	95%	fumigasi 1 depot arsip	1 paket		Pengelolaan Arsip sesuai standart dengan didukung JIKD yang valid dan terbarukan	83 %	20.000.000	20.000.000
2	24	002	2.01	003 Pengawasan Arsip Dinamis Kewenangan Kabupaten/Kota	8. Peningkatan pemerintahan yang maju, inovatif, akuntabel dan mantap.	Meningkat nya pemerintahan yang akuntabel, efisien dan efektif serta pelayanan yang berkualitas	Kab. Karanganyar, Semua Kecamatan, Semua Kelurahan	Prosentase OPD yang mengelola Arsip secara Baku	95%	Jumlah Laporan Hasil Pengawasan Arsip Dinamis Kewenangan Kabupaten/Kota	25 Laporan		Pengelolaan Arsip sesuai standart dengan didukung JIKD yang valid dan terbarukan	83 %	200.000.000	200.000.000
2	24	002	2.02	Pengelolaan Arsip Statis Daerah Kabupaten/Kota	8. Peningkatan pemerintahan yang maju, inovatif, akuntabel dan mantap.	Meningkat nya pemerintahan yang akuntabel, efisien dan efektif serta pelayanan yang	Kab. Karanganyar, Semua Kecamatan, Semua	Prosentase OPD yang mengelola Arsip secara Baku	95%				Presentase pengelolaan arsip secara baku	83 %	60.885.000	60.885.000
2	24	002	2.02	002 Akuisisi, Pengolahan, Preservasi, dan Akses Arsip Statis	8. Peningkatan pemerintahan yang maju, inovatif, akuntabel dan mantap.	Meningkat nya pemerintahan yang akuntabel, efisien dan efektif serta pelayanan yang berkualitas	Kab. Karanganyar, Semua Kecamatan, Semua Kelurahan	Prosentase OPD yang mengelola Arsip secara Baku	95%	Jumlah Arsip Statis yang Dilakukan Akuisisi, Pengolahan, Preservasi dan Akses Arsip Statis	10 OPD		Presentase pengelolaan arsip secara baku	83 %	60.885.000	60.885.000
2	24	003		PROGRAM PERLINDUNGAN DAN PENYELAMATAN ARSIP	8. Peningkatan pemerintahan yang maju, inovatif, akuntabel dan mantap.	Meningkat nya pemerintahan yang akuntabel, efisien dan efektif serta pelayanan yang	Kab. Karanganyar, Semua Kecamatan, Semua	Persentase arsip daerah yang dilestarikan dan diselamatkan	50%						16.646.600	16.646.600

Kode				Urusan/Bidang Urusan Pemerintahan Daerah dan Program / Kegiatan	Prioritas Daerah	Sasaran Daerah	Lokasi	Indikator Kinerja					Pagu Indikatif 2023	Prakiraan Maju 2024	Keterangan							
																Capaian Program		Keluaran Sub		Hasil Kegiatan		Prioritas Pembangunan
																Tolok Ukur	Target	Tolok Ukur	Target	Tolok Ukur	Target	
2	24	003	2.01	Pemusnahan Arsip Dilingkungan Pemerintah Daerah Kabupaten/Kota yang Memiliki Retensi di Bawah 10 (Sepuluh) Tahun	8. Peningkatan pemerintahan yang maju, inovatif, akuntabel dan mantap.	Meningkat nya pemerintahan yang akuntabel, efisien dan efektif serta pelayanan yang berkualitas	Kab. Karanganyar, Semua Kecamatan, Semua	Persentase arsip daerah yang dilestarikan dan diselamatkan	50%			Presentase pengelolaan arsip secara baku	83 %	16.646.600	16.646.600							
2	24	003	2.01	001 Penilaian, Penetapan dan Pelaksanaan Pemusnahan Arsip yang Memiliki Retensi di Bawah 10 (Sepuluh) Tahun	8. Peningkatan pemerintahan yang maju, inovatif, akuntabel dan mantap.	Meningkat nya pemerintahan yang akuntabel, efisien dan efektif serta pelayanan yang berkualitas	Semua Kab/Kota, Semua Kecamatan, Semua Kelurahan	Persentase arsip daerah yang dilestarikan dan diselamatkan	50%	Jumlah Arsip yang Dilakukan Penilaian, Penetapan dan Pelaksanaan Pemusnahan Arsip yang Memiliki Retensi di Bawah 10 (Sepuluh)	300 Bok	Presentase pengelolaan arsip secara baku	83 %	10.955.000	10.955.000							
2	24	003	2.01	002 Pelaksanaan Pemusnahan Arsip yang Memiliki Retensi di Bawah 10 Tahun	8. Peningkatan pemerintahan yang maju, inovatif, akuntabel dan mantap.	Meningkat nya pemerintahan yang akuntabel, efisien dan efektif serta pelayanan yang berkualitas	Semua Kab/Kota, Semua Kecamatan, Semua Kelurahan	Persentase arsip daerah yang dilestarikan dan diselamatkan	50%	Jumlah Arsip yang Dimusnahkan	100 Bok	Presentase pengelolaan arsip secara baku	83 %	5.691.600	5.691.600							
DTAL													5.999.386.500	6.107.946.600								

**Penetapan Rencana Kerja Pemerintah Daerah (RKPD)
Kabupaten Karanganyar
Tahun 2023**

OPD : Dinas Pariwisata, Pemuda dan Olahraga

Kode	URUSAN/Bidang Urusan Pemerintahan Daerah dan Program / Kegiatan	Prioritas Daerah	Sasaran Daerah	Lokasi	Indikator Kinerja	Capaian Program		Keluaran Sub	Target	Hasil Kegiatan		Pagu Indikatif 2023	Prakiraan Maju 2024	Keterangan
						Tolok Ukur	Target			Tolok Ukur	Target			
2	URUSAN PEMERINTAHAN WAJIB YANG TIDAK BERKAITAN DENGAN PELAYANAN DASAR													
2	19											4.275.000.000	8.310.000.000	
2	19	002										390.000.000	810.000.000	
2	19	002	2.01									390.000.000	810.000.000	
2	19	002	2.01	004								50.000.000	160.000.000	
2	19	002	2.01	009								340.000.000	350.000.000	
2	19	003										3.385.000.000	6.300.000.000	
2	19	003	2.02									240.000.000	500.000.000	
2	19	003	2.02	002								240.000.000	500.000.000	
2	19	003	2.04									3.000.000.000	4.500.000.000	
2	19	003	2.04	002								3.000.000.000	4.500.000.000	
2	19	003	2.05									145.000.000	1.200.000.000	
2	19	003	2.05	001								50.000.000	250.000.000	
2	19	003	2.05	002								25.000.000	600.000.000	
2	19	003	2.05	003								70.000.000	350.000.000	
2	19	004										500.000.000	1.200.000.000	

Code					Urusan/Bidang Urusan Pemerintahan Daerah dan Program / Kegiatan	Prioritas Daerah	Sasaran Daerah	Lokasi	Indikator Kinerja					Pagu Indikatif 2023	Prakiraan Maju 2024	Keterangan
													Prioritas Pembangunan			
									Capaian Program		Keluaran Sub		Hasil Kegiatan			
									Tokol Ukur	Target	Tokol Ukur	Target	Tokol Ukur	Target		
2	19	004	2.01		Pembinaan dan Pengembangan Organisasi Kepramukaan	6. Penguatan daya kreasi dan inovasi masyarakat, pemuda dan olahraga.	Meningkat nya prestasi pemuda dan olah raga	Kab. Karanganyar, Semua Kecamatan, Semua	Persentase lembaga kepramukaan (Kwarcab, Gugus) yang aktif	60 %				500.000.000	1.200.000.000	
2	19	004	2.01	002	Peningkatan Kapasitas Organisasi Kepramukaan Tingkat Daerah	6. Penguatan daya kreasi dan inovasi masyarakat, pemuda dan olahraga.	Meningkat nya prestasi pemuda dan olah raga	Kab. Karanganyar, Semua Kecamatan, Semua	Persentase lembaga kepramukaan (Kwarcab, Gugus) yang aktif	60 %	jumlah organisasi kepramukaan yang dikembangkan	12 bulan	berkembangnya organisasi kepramukaan	100 %	500.000.000	1.200.000.000
3					URUSAN PEMERINTAHAN PILIHAN											
3	26				URUSAN PEMERINTAHAN BIDANG PARISWATA									13.426.334.850	8.453.000.000	
3	26	001			PROGRAM PENUNJANG URUSAN PEMERINTAHAN DAERAH KABUPATEN/KOTA	8. Peningkatan pemerintahan yang maju, inovatif, akuntabel dan mantap.	Meningkat nya pemerintahan yang akuntabel, efisien dan efektif serta pelayanan yang berkualitas	Kab. Karanganyar, Semua Kecamatan, Semua	Nilai SAKIP	78,07				12.067.206.850	5.963.000.000	
3	26	001	2.01		Perencanaan, Penganggaran, dan Evaluasi Kinerja Perangkat Daerah	8. Peningkatan pemerintahan yang maju, inovatif, akuntabel dan mantap.	Meningkat nya pemerintahan yang akuntabel, efisien dan efektif serta pelayanan yang berkualitas	Kab. Karanganyar, Semua Kecamatan, Semua	Nilai SAKIP	78,07			Persentase tertib pelaporan capaian kinerja dan keuangan	100 %	25.000.000	38.000.000
3	26	001	2.01	001	Penyusunan Dokumen Perencanaan Perangkat Daerah	8. Peningkatan pemerintahan yang maju, inovatif, akuntabel dan mantap.	Meningkat nya pemerintahan yang akuntabel, efisien dan efektif serta pelayanan yang berkualitas	Kab. Karanganyar, Semua Kecamatan, Semua Kelurahan	Nilai SAKIP	78,07	Jumlah Dokumen Perencanaan Perangkat Daerah	7 dokumen	Persentase tertib pelaporan capaian kinerja dan keuangan	100 %	10.000.000	10.000.000
3	26	001	2.01	006	Koordinasi dan Penyusunan Laporan Capaian Kinerja dan Ikhtisar Realisasi Kinerja SKPD	8. Peningkatan pemerintahan yang maju, inovatif, akuntabel dan mantap.	Meningkat nya pemerintahan yang akuntabel, efisien dan efektif serta pelayanan yang berkualitas	Kab. Karanganyar, Semua Kecamatan, Semua Kelurahan	Nilai SAKIP	78,07	Jumlah laporan akuntabilitas capaian kinerja Dinas	6 dokumen	Persentase tertib pelaporan capaian kinerja dan keuangan	100 %	5.000.000	8.000.000
3	26	001	2.01	007	Evaluasi Kinerja Perangkat Daerah	8. Peningkatan pemerintahan yang maju, inovatif, akuntabel dan mantap.	Meningkat nya pemerintahan yang akuntabel, efisien dan efektif serta pelayanan yang berkualitas	Kab. Karanganyar, Semua Kecamatan, Semua Kelurahan	Nilai SAKIP	78,07	jumlah evaluasi penyelenggaraan kegiatan Perangkat Daerah	12 bulan	Persentase tertib pelaporan capaian kinerja dan keuangan	100 %	10.000.000	20.000.000
3	26	001	2.02		Administrasi Keuangan Perangkat Daerah	8. Peningkatan pemerintahan yang maju, inovatif, akuntabel dan mantap.	Meningkat nya pemerintahan yang akuntabel, efisien dan efektif serta pelayanan yang berkualitas	Kab. Karanganyar, Semua Kecamatan, Semua	Nilai SAKIP	78,07			Jumlah penyediaan pelayanan keuangan	100 %	4.016.841.850	4.300.000.000
3	26	001	2.02	001	Penyediaan Gaji dan Tunjangan ASN	8. Peningkatan pemerintahan yang maju, inovatif, akuntabel dan mantap.	Meningkat nya pemerintahan yang akuntabel, efisien dan efektif serta pelayanan yang berkualitas	Kab. Karanganyar, Semua Kecamatan, Semua Kelurahan	Nilai SAKIP	78,07	tersedianya gaji dan tunjangan pegawai	12 bulan	Jumlah penyediaan pelayanan keuangan	100 %	4.016.841.850	4.300.000.000
3	26	001	2.05		Administrasi Kepegawaian Perangkat Daerah	8. Peningkatan pemerintahan yang maju, inovatif, akuntabel dan mantap.	Meningkat nya pemerintahan yang akuntabel, efisien dan efektif serta pelayanan yang berkualitas	Kab. Karanganyar, Semua Kecamatan, Semua	Nilai SAKIP	78,07			peningkatan disiplin dan motivasi kerja aparatur	100 %	170.000.000	320.000.000
3	26	001	2.05	010	Sosialisasi Peraturan Perundang-Undangan	8. Peningkatan pemerintahan yang maju, inovatif, akuntabel dan mantap.	Meningkat nya pemerintahan yang akuntabel, efisien dan efektif serta pelayanan yang berkualitas	Kab. Karanganyar, Semua Kecamatan, Semua Kelurahan	Nilai SAKIP	78,07	jumlah peserta Capacity Building pegawai	65 orang	peningkatan disiplin dan motivasi kerja aparatur	100 %	150.000.000	275.000.000
3	26	001	2.05	011	Bimbingan Teknis Implementasi Peraturan Perundang-Undangan	8. Peningkatan pemerintahan yang maju, inovatif, akuntabel dan mantap.	Meningkat nya pemerintahan yang akuntabel, efisien dan efektif serta pelayanan yang berkualitas	Kab. Karanganyar, Semua Kecamatan, Semua Kelurahan	Nilai SAKIP	78,07	jumlah peserta bimbingan teknis peningkatan kompetensi pegawai	4 Orang	peningkatan disiplin dan motivasi kerja aparatur	100 %	20.000.000	30.000.000
3	26	001	2.06		Administrasi Umum Perangkat Daerah	8. Peningkatan pemerintahan yang maju, inovatif, akuntabel dan mantap.	Meningkat nya pemerintahan yang akuntabel, efisien dan efektif serta pelayanan yang berkualitas	Kab. Karanganyar, Semua Kecamatan, Semua	Nilai SAKIP	78,07	Terwujudnya pelayanan administrasi perkantoran	100 %	Terwujudnya pelayanan administrasi perkantoran	100 %	290.000.000	384.000.000
3	26	001	2.06	001	Penyediaan Komponen Instalasi Listrik/Penerangan Bangunan Kantor	8. Peningkatan pemerintahan yang maju, inovatif, akuntabel dan mantap.	Meningkat nya pemerintahan yang akuntabel, efisien dan efektif serta pelayanan yang berkualitas	Kab. Karanganyar, Semua Kecamatan, Semua Kelurahan	Nilai SAKIP	78,07	Jumlah Penyediaan Komponen Listrik dan Penerangan Bangunan Kantor	9 jenis	Terwujudnya pelayanan administrasi perkantoran	100 %	6.000.000	7.000.000
3	26	001	2.06	002	Penyediaan Peralatan dan Perlengkapan Kantor	8. Peningkatan pemerintahan yang maju, inovatif, akuntabel dan mantap.	Meningkat nya pemerintahan yang akuntabel, efisien dan efektif serta pelayanan yang berkualitas	Kab. Karanganyar, Semua Kecamatan, Semua Kelurahan	Nilai SAKIP	78,07	Jumlah kebutuhan alat tulis kantor yang disediakan	41 jenis	Terwujudnya pelayanan administrasi perkantoran	100 %	14.000.000	15.000.000

Ode				Urusan/Bidang Urusan Pemerintahan Daerah dan Program / Kegiatan	Prioritas Daerah	Sasaran Daerah	Lokasi	Indikator Kinerja					Pagu Indikatif 2023	Prakiraan Maju 2024	Keterangan							
																Capaian Program		Keluaran Sub		Hasil Kegiatan		Prioritas Pembangunan
																Tolok Ukur	Target	Tolok Ukur	Target	Tolok Ukur	Target	
3	26	001	2.06	003	Penyediaan Peralatan Rumah Tangga	8. Peningkatan pemerintahan yang maju, inovatif, akuntabel dan mantap.	Meningkat nya pemerintahan yang akuntabel, efisien dan efektif serta pelayanan yang berkualitas	Kab. Karanganyar, Semua Kecamatan, Semua Kelurahan	Nilai SAKIP	78,07	jumlah peralatan rumah tangga kantor yang disediakan	27 jenis	Terwujudnya pelayanan administrasi perkantoran	100 %	15.000.000	20.000.000						
3	26	001	2.06	005	Penyediaan Barang Cetak dan Penggandaan	8. Peningkatan pemerintahan yang maju, inovatif, akuntabel dan mantap.	Meningkat nya pemerintahan yang akuntabel, efisien dan efektif serta pelayanan yang berkualitas	Kab. Karanganyar, Semua Kecamatan, Semua Kelurahan	Nilai SAKIP	78,07	Jumlah Barang Cetak dan Penggandaan yang Disediakan	15 jenis	Terwujudnya pelayanan administrasi perkantoran	100 %	30.000.000	32.000.000						
3	26	001	2.06	006	Penyediaan Bahan Bacaan dan Peraturan Perundang-undangan	8. Peningkatan pemerintahan yang maju, inovatif, akuntabel dan mantap.	Meningkat nya pemerintahan yang akuntabel, efisien dan efektif serta pelayanan yang berkualitas	Kab. Karanganyar, Semua Kecamatan, Semua Kelurahan	Nilai SAKIP	78,07	jumlah penyediaan bahan bacaan dan peraturan perundang-undangan	12 bulan	Terwujudnya pelayanan administrasi perkantoran	100 %	55.000.000	60.000.000						
3	26	001	2.06	008	Fasilitasi Kunjungan Tamu	8. Peningkatan pemerintahan yang maju, inovatif, akuntabel dan mantap.	Meningkat nya pemerintahan yang akuntabel, efisien dan efektif serta pelayanan yang berkualitas	Kab. Karanganyar, Semua Kecamatan, Semua Kelurahan	Nilai SAKIP	78,07	terpenuhinya fasilitasi kunjungan tamu	12 bulan	Terwujudnya pelayanan administrasi perkantoran	100 %	10.000.000	15.000.000						
3	26	001	2.06	009	Penyelenggaraan Rapat Koordinasi dan Konsultasi SKPD	8. Peningkatan pemerintahan yang maju, inovatif, akuntabel dan mantap.	Meningkat nya pemerintahan yang akuntabel, efisien dan efektif serta pelayanan yang berkualitas	Kab. Karanganyar, Semua Kecamatan, Semua Kelurahan	Nilai SAKIP	78,07	Jumlah Penyediaan Makan dan minum rapat koordinasi	12 bulan	Terwujudnya pelayanan administrasi perkantoran	100 %	110.000.000	140.000.000						
											Jumlah perjalanan dinas rapat koordinasi dan konsultasi	12 bulan	Terwujudnya pelayanan administrasi perkantoran	100 %								
3	26	001	2.06	010	Penatausahaan Arsip Dinamis pada SKPD	8. Peningkatan pemerintahan yang maju, inovatif, akuntabel dan mantap.	Meningkat nya pemerintahan yang akuntabel, efisien dan efektif serta pelayanan yang berkualitas	Kab. Karanganyar, Semua Kecamatan, Semua Kelurahan	Nilai SAKIP	78,07	Jumlah Penatausahaan Arsip Dokumen Dinas	12 bulan	Terwujudnya pelayanan administrasi perkantoran	100 %	10.000.000	15.000.000						
3	26	001	2.06	011	Dukungan Pelaksanaan Sistem Pemerintahan Berbasis Elektronik pada SKPD	8. Peningkatan pemerintahan yang maju, inovatif, akuntabel dan mantap.	Meningkat nya pemerintahan yang akuntabel, efisien dan efektif serta pelayanan yang berkualitas	Kab. Karanganyar, Semua Kecamatan, Semua Kelurahan	Nilai SAKIP	78,07	jumlah pengembangan sistem pelayanan pada dinas	12 bulan	Terwujudnya pelayanan administrasi perkantoran	100 %	40.000.000	80.000.000						
3	26	001	2.07		Pengadaan Barang Milik Daerah Penunjang Urusan Pemerintah Daerah	8. Peningkatan pemerintahan yang maju, inovatif, akuntabel dan mantap.	Meningkat nya pemerintahan yang akuntabel, efisien dan efektif serta pelayanan yang berkualitas	Kab. Karanganyar, Semua Kecamatan, Semua Kelurahan	Nilai SAKIP	78,07			tersedianya pelayanan sarana dan prasarana pegawai	100 %	6.070.000.000	210.000.000						
3	26	001	2.07	006	Pengadaan Peralatan dan Mesin Lainnya	8. Peningkatan pemerintahan yang maju, inovatif, akuntabel dan mantap.	Meningkat nya pemerintahan yang akuntabel, efisien dan efektif serta pelayanan yang berkualitas	Kab. Karanganyar, Semua Kecamatan, Semua Kelurahan	Nilai SAKIP	78,07	Jumlah Pengadaan Peralatan dan mesin kantor	10 jenis	tersedianya pelayanan sarana dan prasarana pegawai	100 %	70.000.000	150.000.000						
3	26	001	2.07	009	Pengadaan Gedung Kantor atau Bangunan Lainnya	8. Peningkatan pemerintahan yang maju, inovatif, akuntabel dan mantap.	Meningkat nya pemerintahan yang akuntabel, efisien dan efektif serta pelayanan yang berkualitas	Kab. Karanganyar, Semua Kecamatan, Semua Kelurahan	Nilai SAKIP	78,07	jumlah gedung kantor yang terbangun	1 lokasi	tersedianya pelayanan sarana dan prasarana pegawai	100 %	6.000.000.000	-						
3	26	001	2.08		Penyediaan Jasa Penunjang Urusan Pemerintahan Daerah	8. Peningkatan pemerintahan yang maju, inovatif, akuntabel dan mantap.	Meningkat nya pemerintahan yang akuntabel, efisien dan efektif serta pelayanan yang berkualitas	Kab. Karanganyar, Semua Kecamatan, Semua Kelurahan	Nilai SAKIP	78,07			tersedianya pelayanan penunjang perkantoran	100 %	1.285.365.000	466.000.000						
3	26	001	2.08	001	Penyediaan Jasa Surat Menyurat	8. Peningkatan pemerintahan yang maju, inovatif, akuntabel dan mantap.	Meningkat nya pemerintahan yang akuntabel, efisien dan efektif serta pelayanan yang berkualitas	Kab. Karanganyar, Semua Kecamatan, Semua Kelurahan	Nilai SAKIP	78,07	jumlah surat/ dokumen/ paket yang terkirim	12 bulan	tersedianya pelayanan penunjang perkantoran	100 %	6.000.000	6.000.000						
3	26	001	2.08	002	Penyediaan Jasa Komunikasi, Sumber Daya Air dan Listrik	8. Peningkatan pemerintahan yang maju, inovatif, akuntabel dan mantap.	Meningkat nya pemerintahan yang akuntabel, efisien dan efektif serta pelayanan yang berkualitas	Kab. Karanganyar, Semua Kecamatan, Semua Kelurahan	Nilai SAKIP	78,07	jumlah penyediaan jasa pelayanan komunikasi, listrik, air dan telepon yang terbayar	12 bulan	tersedianya pelayanan penunjang perkantoran	100 %	220.365.000	270.000.000						
3	26	001	2.08	003	Penyediaan Jasa Peralatan dan Perlengkapan Kantor	8. Peningkatan pemerintahan yang maju, inovatif, akuntabel dan mantap.	Meningkat nya pemerintahan yang akuntabel, efisien dan efektif serta pelayanan yang berkualitas	Kab. Karanganyar, Semua Kecamatan, Semua Kelurahan	Nilai SAKIP	78,07	jumlah perbaikan peralatan dan perlengkapan kantor	12 bulan	tersedianya pelayanan penunjang perkantoran	100 %	8.000.000	10.000.000						

Code				Urusan/Bidang Urusan Pemerintahan Daerah dan Program / Kegiatan	Prioritas Daerah	Sasaran Daerah	Lokasi	Indikator Kinerja					Pagu Indikatif 2023	Prakiraan Maju 2024	Keterangan	
								Capaian Program	Keluaran Sub		Hasil Kegiatan					
								Tolok Ukur	Target	Tolok Ukur	Target	Tolok Ukur	Target			
3	26	001	2.08	004	Penyediaan Jasa Pelayanan Umum Kantor	8. Peningkatan pemerintahan yang maju, inovatif, akuntabel dan mantap.	Meningkat nya pemerintahan yang akuntabel, efisien dan efektif serta pelayanan yang berkualitas	Kab. Karanganyar, Semua Kecamatan, Semua Kelurahan	Nilai SAKIP	78,07	Jumlah jasa pemindahan kantor	1 paket	tersedianya pelayanan penunjang perkantoran	100 %	1.051.000.000	180.000.000
										78,07	Jumlah Penyediaan Jasa Pelayanan Kantor yang terbayar	12 bulan	tersedianya pelayanan penunjang perkantoran	100 %		
3	26	001	2.09		Pemeliharaan Barang Milik Daerah Penunjang Urusan Pemerintahan Daerah	8. Peningkatan pemerintahan yang maju, inovatif, akuntabel dan mantap.	Meningkat nya pemerintahan yang akuntabel, efisien dan efektif serta pelayanan yang berkualitas	Kab. Karanganyar, Semua Kecamatan, Semua Kelurahan	Nilai SAKIP	78,07	terpeliharanya sarana dan prasarana kantor	100 %	terpeliharanya sarana dan prasarana kantor	100 %	210.000.000	245.000.000
3	26	001	2.09	002	Penyediaan Jasa Pemeliharaan, Biaya Pemeliharaan, Pajak dan Perizinan Kendaraan Dinas Operasional atau Lapangan	8. Peningkatan pemerintahan yang maju, inovatif, akuntabel dan mantap.	Meningkat nya pemerintahan yang akuntabel, efisien dan efektif serta pelayanan yang berkualitas	Kab. Karanganyar, Semua Kecamatan, Semua Kelurahan	Nilai SAKIP	78,07	jumlah kendaraan operasional yang dipelihara	8 mobil	terpeliharanya sarana dan prasarana kantor	100 %	180.000.000	200.000.000
											jumlah kendaraan operasional yang dipelihara	10 sepeda motor				
3	26	001	2.09	006	Pemeliharaan Peralatan dan Mesin Lainnya	8. Peningkatan pemerintahan yang maju, inovatif, akuntabel dan mantap.	Meningkat nya pemerintahan yang akuntabel, efisien dan efektif serta pelayanan yang berkualitas	Kab. Karanganyar, Semua Kecamatan, Semua Kelurahan	Nilai SAKIP	78,07	jumlah pemeliharaan peralatan gedung kantor	12 bulan	terpeliharanya sarana dan prasarana kantor	100 %	15.000.000	15.000.000
3	26	001	2.09	009	Pemeliharaan/Rehabilitasi Gedung Kantor dan Bangunan Lainnya	8. Peningkatan pemerintahan yang maju, inovatif, akuntabel dan mantap.	Meningkat nya pemerintahan yang akuntabel, efisien dan efektif serta pelayanan yang berkualitas	Kab. Karanganyar, Semua Kecamatan, Semua Kelurahan	Nilai SAKIP	78,07	jumlah pemeliharaan rutin/ berkala gedung, jaringan listrik dan sanitair	12 bulan	terpeliharanya sarana dan prasarana kantor	100 %	15.000.000	30.000.000
3	26	002			PROGRAM PENINGKATAN DAYA TARIK DESTINASI PARIWISATA	7. Peningkatan kualitas penanggulangan kemiskinan dan masalah	Meningkat nya produktivitas sektor Akomodasi dan Makan Minum dalam PDRB	Kab. Karanganyar, Semua Kecamatan, Semua Kelurahan	Persentase meningkatnya daya tarik destinasi pariwisata yang dikembangkan	40 %				343.188.000	420.000.000	
3	26	002	2.03		Pengelolaan Destinasi Pariwisata Kabupaten/Kota	7. Peningkatan kualitas penanggulangan kemiskinan dan masalah	Meningkat nya produktivitas sektor Akomodasi dan Makan Minum dalam PDRB	Kab. Karanganyar, Semua Kecamatan, Semua Kelurahan	Persentase meningkatnya daya tarik destinasi pariwisata yang dikembangkan	40 %			Persentase daya tarik wisata yang sesuai standar	10 %	343.188.000	420.000.000
3	26	002	2.03	003	Pengembangan Destinasi Pariwisata Kabupaten/Kota	7. Peningkatan kualitas penanggulangan kemiskinan dan masalah kesejahteraan sosial.	Meningkat nya produktivitas sektor Akomodasi dan Makan Minum dalam PDRB	Kab. Karanganyar, Semua Kecamatan, Semua Kelurahan	Persentase meningkatnya daya tarik destinasi pariwisata yang dikembangkan	40 %	jumlah peserta pelatihan tata kelola bisnis destinasi Pariwisata	40 orang	Persentase daya tarik wisata yang sesuai standar	10 %	118.188.000	120.000.000
						7. Peningkatan kualitas penanggulangan kemiskinan dan masalah kesejahteraan sosial.	Meningkat nya produktivitas sektor Akomodasi dan Makan Minum dalam PDRB	Kab. Karanganyar, Semua Kecamatan, Semua Kelurahan								
3	26	002	2.03	004	Pengadaan/Pemeliharaan/Rehabilitasi Sarana dan Prasarana dalam Pengelolaan Destinasi Pariwisata Kabupaten/Kota	7. Peningkatan kualitas penanggulangan kemiskinan dan masalah kesejahteraan sosial.	Meningkat nya produktivitas sektor Akomodasi dan Makan Minum dalam PDRB	Kab. Karanganyar, Semua Kecamatan, Semua Kelurahan	Persentase meningkatnya daya tarik destinasi pariwisata yang dikembangkan	40 %	terpeliharanya daya tarik wisata	12 bulan	Persentase daya tarik wisata yang sesuai standar	10 %	32.800.000	50.000.000
											terpenuhinya sarana dan prasarana daya tarik wisata	12 bulan				
3	26	002	2.03	005	Monitoring dan Evaluasi Pengelolaan Destinasi Pariwisata Kabupaten/Kota	7. Peningkatan kualitas penanggulangan kemiskinan dan masalah kesejahteraan sosial.	Meningkat nya produktivitas sektor Akomodasi dan Makan Minum dalam PDRB	Kab. Karanganyar, Semua Kecamatan, Semua Kelurahan	Persentase meningkatnya daya tarik destinasi pariwisata yang dikembangkan	40 %	Jumlah peningkatan pengelolaan pelayanan destinasi pariwisata	12 bulan	Persentase daya tarik wisata yang sesuai standar	10 %	87.200.000	100.000.000
3	26	002	2.03	006	Pemberdayaan Masyarakat dalam Pengelolaan Destinasi Pariwisata Kabupaten/Kota	7. Peningkatan kualitas penanggulangan kemiskinan dan masalah kesejahteraan sosial.	Meningkat nya produktivitas sektor Akomodasi dan Makan Minum dalam PDRB	Kab. Karanganyar, Semua Kecamatan, Semua Kelurahan	Persentase meningkatnya daya tarik destinasi pariwisata yang dikembangkan	40 %	jumlah fasilitasi kelembagaan usaha pariwisata	12 bulan	Persentase daya tarik wisata yang sesuai standar	10 %	105.000.000	150.000.000
											jumlah pembinaan usaha pariwisata	12 bulan				
3	26	003			PROGRAM PEMASARAN PARIWISATA	7. Peningkatan kualitas penanggulangan kemiskinan dan masalah	Meningkat nya produktivitas sektor Akomodasi dan Makan Minum dalam PDRB	Kab. Karanganyar, Semua Kecamatan, Semua Kelurahan	Persentase meningkatnya daya tarik wisata yang dipromosikan	40 %				355.000.000	1.150.000.000	
3	26	003	2.01		Pemasaran Pariwisata Dalam dan Luar Negeri Daya Tarik, Destinasi dan Kawasan Strategis Pariwisata Kabupaten/Kota	7. Peningkatan kualitas penanggulangan kemiskinan dan masalah	Meningkat nya produktivitas sektor Akomodasi dan Makan Minum dalam PDRB	Kab. Karanganyar, Semua Kecamatan, Semua Kelurahan	Persentase meningkatnya daya tarik wisata yang dipromosikan	40 %			Meningkatnya kunjungan wisatawan	20 %	355.000.000	1.150.000.000

Ode				Urusan/Bidang Urusan Pemerintahan Daerah dan Program / Kegiatan	Prioritas Daerah	Sasaran Daerah	Lokasi	Indikator Kinerja					Pagu Indikatif 2023	Prakiraan Maju 2024	Keterangan							
																Capaian Program		Keluaran Sub		Hasil Kegiatan		Prioritas Pembangunan
																Tolok Ukur	Target	Tolok Ukur	Target	Tolok Ukur	Target	
3	26	003	2.01	001	Penguatan Promosi Melalui Media Cetak, Elektronik, dan Media Lainnya Baik Dalam dan Luar Negeri	7. Peningkatan kualitas penanggulangan kemiskinan dan masalah kesejahteraan sosial.	Meningkat nya produktivitas sektor Akomodasi dan Makan Minum dalam PDRB	Kab. Karanganyar, Semua Kecamatan, Semua Kelurahan	Persentase meningkatnya daya tarik wisata yang dipromosikan	40 %	jumlah ppameran pariwisata	1 paket	Meningkatnya kunjungan wisatawan	20 %	50.000.000	550.000.000						
3	26	003	2.01	002	Fasilitasi Kegiatan Pemasaran Pariwisata Baik Dalam dan Luar Negeri Pariwisata Kabupaten/Kota	7. Peningkatan kualitas penanggulangan kemiskinan dan masalah kesejahteraan sosial.	Meningkat nya produktivitas sektor Akomodasi dan Makan Minum dalam PDRB	Kab. Karanganyar, Semua Kecamatan, Semua Kelurahan	Persentase meningkatnya daya tarik wisata yang dipromosikan	40 %	Jumlah duta wisata terpilih	10 pasang	Meningkatnya kunjungan wisatawan	20 %	150.000.000	250.000.000						
3	26	003	2.01	003	Penyediaan Data dan Penyebaran Informasi Pariwisata Kabupaten/Kota, Baik Dalam dan Luar Negeri	7. Peningkatan kualitas penanggulangan kemiskinan dan masalah kesejahteraan sosial.	Meningkat nya produktivitas sektor Akomodasi dan Makan Minum dalam PDRB	Kab. Karanganyar, Semua Kecamatan, Semua Kelurahan	Persentase meningkatnya daya tarik wisata yang dipromosikan	40 %	Jumlah materi promosi yang disediakan	1 paket	Meningkatnya kunjungan wisatawan	20 %	20.000.000	100.000.000						
3	26	003	2.01	004	Peningkatan Kerja Sama dan Kemitraan Pariwisata Dalam dan Luar Negeri	7. Peningkatan kualitas penanggulangan kemiskinan dan masalah kesejahteraan sosial.	Meningkat nya produktivitas sektor Akomodasi dan Makan Minum dalam PDRB	Kab. Karanganyar, Semua Kecamatan, Semua Kelurahan	Persentase meningkatnya daya tarik wisata yang dipromosikan	40 %	jumlah kerjasama promosi pariwisata soloraya	12 bulan	Meningkatnya kunjungan wisatawan	20 %	135.000.000	250.000.000						
											jumlah pengembangan jaringan promosi wisata dengan stakeholder	12 bulan										
											jumlah peserta penyelenggaraan farmtrip	50 orang										
											jumlah peserta penyelenggaraan travel dialog	50 orang										
3	26	004			PROGRAM PENGEMBANGAN EKONOMI KREATIF MELALUI PEMANFAATAN DAN PERLINDUNGAN HAK KEKAYAAN INTELEKTUAL	7. Peningkatan kualitas penanggulangan kemiskinan dan masalah	Meningkat nya produktivitas sektor Akomodasi dan Makan Minum dalam PDRB	Kab. Karanganyar, Semua Kecamatan, Semua	Persentase meningkatnya daya tarik wisata yang dipromosikan	40 %					20.000.000	100.000.000						
3	26	004	2.02		Pengembangan Ekosistem Ekonomi Kreatif	7. Peningkatan kualitas penanggulangan kemiskinan dan masalah	Meningkat nya produktivitas sektor Akomodasi dan Makan Minum dalam PDRB	Kab. Karanganyar, Semua Kecamatan, Semua	Persentase meningkatnya daya tarik wisata yang dipromosikan	40 %			Berkembangnya ekosistem ekonomi kreatif	100 %	20.000.000	100.000.000						
3	26	004	2.02	010	Monitoring dan Evaluasi Pengembangan Ekosistem Ekonomi Kreatif	7. Peningkatan kualitas penanggulangan kemiskinan dan masalah kesejahteraan sosial.	Meningkat nya produktivitas sektor Akomodasi dan Makan Minum dalam PDRB	Kab. Karanganyar, Semua Kecamatan, Semua Kelurahan	Persentase meningkatnya daya tarik wisata yang dipromosikan	40 %	Jumlah monitoring dan evaluasi ekosistem ekonomi kreatif	12 bulan	Berkembangnya ekosistem ekonomi kreatif	100 %	20.000.000	100.000.000						
3	26	005			PROGRAM PENGEMBANGAN SUMBER DAYA PARIWISATA DAN EKONOMI KREATIF	7. Peningkatan kualitas penanggulangan kemiskinan dan masalah	Meningkat nya produktivitas sektor Akomodasi dan Makan Minum dalam PDRB	Kab. Karanganyar, Semua Kecamatan, Semua	Persentase peserta pengembangan sumber daya pariwisata dan ekonomi kreatif	50 %					640.940.000	820.000.000						
3	26	005	2.01		Pelaksanaan Peningkatan Kapasitas Sumber Daya Manusia Pariwisata dan Ekonomi Kreatif Tingkat Dasar	7. Peningkatan kualitas penanggulangan kemiskinan dan masalah	Meningkat nya produktivitas sektor Akomodasi dan Makan Minum dalam PDRB	Kab. Karanganyar, Semua Kecamatan, Semua	Persentase peserta pengembangan sumber daya pariwisata dan ekonomi kreatif	50 %			Persentase SDM pariwisata dan ekonomi kreatif yang mengikuti pelatihan	20 %	640.940.000	820.000.000						
3	26	005	2.01	001	Pengembangan Kompetensi SDM Pariwisata dan Ekonomi Kreatif Tingkat Dasar	7. Peningkatan kualitas penanggulangan kemiskinan dan masalah kesejahteraan sosial.	Meningkat nya produktivitas sektor Akomodasi dan Makan Minum dalam PDRB	Kab. Karanganyar, Semua Kecamatan, Semua Kelurahan	Persentase peserta pengembangan sumber daya pariwisata dan ekonomi kreatif	50 %	Jumlah peserta pelatihan Digitalisasi: Branding, Pemasaran dan Penjualan pada Desa Wisata, Homestay, Kuliner, Souvenir.	40 orang	Persentase SDM pariwisata dan ekonomi kreatif yang mengikuti pelatihan	20 %	236.376.000	250.000.000						
											jumlah peserta pelatihan pemandu wisata budaya	40 orang										
3	26	005	2.01	002	Peningkatan Peran Serta Masyarakat dalam Pengembangan Kemitraan Pariwisata	7. Peningkatan kualitas penanggulangan kemiskinan dan masalah kesejahteraan sosial.	Meningkat nya produktivitas sektor Akomodasi dan Makan Minum dalam PDRB	Kab. Karanganyar, Semua Kecamatan, Semua Kelurahan	Persentase peserta pengembangan sumber daya pariwisata dan ekonomi kreatif	50 %	jumlah peserta pelatihan pengelolaan desa wisata	40 orang	Persentase SDM pariwisata dan ekonomi kreatif yang mengikuti pelatihan	20 %	354.564.000	370.000.000						
											jumlah peserta pelatihan peningkatan inovasi dan higienitas sajian kuliner di destinasi pariwisata	40 orang										
											jumlah peserta pelatihan tata kelola homestay	40 orang										
3	26	005	2.01	005	Fasilitasi Proses Kreasi, Produksi, Distribusi Konsumsi dan Konservasi Ekonomi Kreatif	7. Peningkatan kualitas penanggulangan kemiskinan dan masalah kesejahteraan sosial.	Meningkat nya produktivitas sektor Akomodasi dan Makan Minum dalam PDRB	Kab. Karanganyar, Semua Kecamatan, Semua Kelurahan	Persentase peserta pengembangan sumber daya pariwisata dan ekonomi kreatif	50 %	jumlah fasilitasi ekonomi kreatif	12 bulan	Persentase SDM pariwisata dan ekonomi kreatif yang mengikuti pelatihan	20 %	50.000.000	100.000.000						
DAL													17.701.334.850	16.763.000.000								

**Penetapan Rencana Kerja Pemerintah Daerah (RKPD)
Kabupaten Karanganyar
Tahun 2023**

OPD : Dinas Pertanian, Pangan dan Perikanan

Kode	Urusan/Bidang Urusan Pemerintahan Daerah dan Program / Kegiatan	Prioritas Daerah	Sasaran Daerah	Lokasi	Indikator Kinerja	Capaian Program		Keluaran Sub		Hasil Kegiatan		Pagu Indikatif 2023	Prakiraan Maju 2024	Keterangan
						Tolok Ukur	Target	Tolok Ukur	Target	Tolok Ukur	Target			
2	URUSAN PEMERINTAHAN WAJIB YANG TIDAK BERKAITAN DENGAN PELAYANAN DASAR													
2 09	URUSAN PEMERINTAHAN BIDANG											1.185.000.000	1.244.250.000	
2 09 002	PROGRAM PENGELOLAAN SUMBER DAYA EKONOMI UNTUK KEDAULATAN dan KEMANDIRIAN PANGAN											1.005.000.000	1.055.250.000	
2 09 002 2.01	Penyediaan Infrastruktur dan Seluruh Pendukung Kemandirian Pangan sesuai Kewenangan Daerah Kabupaten/Kota											1.005.000.000	1.055.250.000	
2 09 002 2.01 001	Penyediaan Infrastruktur Lumbung Pangan											1.000.000.000	1.050.000.000	
2 09 002 2.01 004	Koordinasi dan Sinkronisasi Penyediaan Infrastruktur Logistik											5.000.000	5.250.000	
2 09 003	PROGRAM PENINGKATAN DIVERSIFIKASI DAN KETAHANAN PANGAN MASYARAKAT											160.000.000	168.000.000	
2 09 003 2.01	Penyediaan dan Penyaluran Pangan Pokok atau Pangan Lainnya sesuai dengan Kebutuhan Daerah Kabupaten/Kota dalam rangka Stabilisasi Pasokan dan Harga Pangan											10.000.000	10.500.000	
2 09 003 2.01 004	Pemantauan Stok, Pasokan dan Harga Pangan											10.000.000	10.500.000	
2 09 003 2.02	Pengelolaan dan Keseimbangan Cadangan Pangan Kabupaten/Kota											50.000.000	52.500.000	
2 09 003 2.02 003	Pengadaan Cadangan Pangan Pemerintah Kabupaten/Kota											50.000.000	52.500.000	
2 09 003 2.04	Pelaksanaan Pencapaian Target Konsumsi Pangan Perkapita/Tahun sesuai dengan Angka Kecukupan Gizi											100.000.000	105.000.000	

Kode				Urusan/Bidang Urusan Pemerintahan Daerah dan Program / Kegiatan	Prioritas Daerah	Sasaran Daerah	Lokasi	Indikator Kinerja					Pagu Indikatif 2023	Prakiraan Maju 2024	Keterangan							
																Capaian Program		Keluaran Sub		Hasil Kegiatan		Prioritas Pembangunan
																Tolok Ukur	Target	Tolok Ukur	Target	Tolok Ukur	Target	
2	09	003	2.04	002	Pemberdayaan Masyarakat dalam Pengankaragaman Konsumsi Pangan Berbasis Sumber Daya Lokal	7. Peningkatan kualitas penanggulangan kemiskinan dan masalah kesejahteraan sosial.	Meningkat nya produktivitas sektor pertanian, dan perikanan	Kab. Karanganyar, Semua Kecamatan, Semua Kelurahan			Jumlah even peringatan hari pangan yang diikuti	1 kali	Jumlah kegiatan pemberdayaan masyarakat dalam rangka pemenuhan konsumsi pangan yang beragam dan bergizi	3 kegiatan	100.000.000	105.000.000						
											Jumlah kelompok yang dibina dalam rangka Optimalisasi Pemanfaatan Pekarangan dan Lomba Optimalisasi Pemanfaatan	17 kecamatan										
											Jumlah Pemberdayaan Kelompok Masyarakat dalam Pengankaragaman Konsumsi Pangan Berbasis Sumber Daya	0 Laporan										
											Lomba Cipta Menu Pangan Berbahan Baku Lokal tingkat Kabupaten, Keikutsertaan lomba cipta pangan tingkat Propinsi di TMI; festival olahan pangan lokal	3 kali										
2	09	004			PROGRAM PENANGANAN KERAWANAN PANGAN	7. Peningkatan kualitas penanggulangan kemiskinan dan masalah	Meningkat nya produktivitas sektor pertanian, dan perikanan	Kab. Karanganyar, Semua Kecamatan, Semua	Prosentase desa rawan pangan	24.29 %					10.000.000	10.500.000						
2	09	004	2.02		Penanganan Kerawanan Pangan Kewenangan Kabupaten/Kota	7. Peningkatan kualitas penanggulangan kemiskinan dan masalah	Meningkat nya produktivitas sektor pertanian, dan perikanan	Kab. Karanganyar, Semua Kecamatan, Semua	Prosentase desa rawan pangan	24.29 %			Jumlah desa rawan pangan yang ditangani	4 desa	10.000.000	10.500.000						
2	09	004	2.02	001	Koordinasi dan Sinkronisasi Penanganan Kerawanan Pangan Kabupaten/Kota	7. Peningkatan kualitas penanggulangan kemiskinan dan masalah kesejahteraan sosial.	Meningkat nya produktivitas sektor pertanian, dan perikanan	Kab. Karanganyar, Semua Kecamatan, Semua Kelurahan	Prosentase desa rawan pangan	24.29 %	Data analisa SKPG	12 bulan	Jumlah desa rawan pangan yang ditangani	4 desa	10.000.000	10.500.000						
											Jumlah Koordinasi dan Sinkronisasi Penanganan Kerawanan Pangan Kabupaten/Kota	0 Laporan										
2	09	005			PROGRAM PENGAWASAN KEAMANAN PANGAN	7. Peningkatan kualitas penanggulangan kemiskinan dan masalah	Meningkat nya produktivitas sektor pertanian, dan perikanan	Kab. Karanganyar, Semua Kecamatan, Semua	Jumlah pangan segar yang diuji	8 komoditas dan 4 pasar	Jumlah pangan segar yang diuji	8,4 komoditas, pasar			10.000.000	10.500.000						
2	09	005	2.01		Pelaksanaan Pengawasan Keamanan Pangan Segar Daerah Kabupaten/Kota	7. Peningkatan kualitas penanggulangan kemiskinan dan masalah	Meningkat nya produktivitas sektor pertanian, dan perikanan	Kab. Karanganyar, Semua Kecamatan, Semua	Jumlah pangan segar yang diuji	8 komoditas dan 4 pasar			Jumlah pangan segar yang diawasi	4 pasar	10.000.000	10.500.000						
2	09	005	2.01	001	Penguatan Kelembagaan Keamanan Pangan Segar Daerah Kabupaten/Kota	7. Peningkatan kualitas penanggulangan kemiskinan dan masalah kesejahteraan sosial.	Meningkat nya produktivitas sektor pertanian, dan perikanan	Kab. Karanganyar, Semua Kecamatan, Semua Kelurahan	Jumlah pangan segar yang diuji	8 komoditas dan 4 pasar	Jumlah sosialisasi	1 kali	Jumlah pangan segar yang diawasi	4 pasar	5.000.000	5.250.000						
											KelembagaanKeamanan Pangan Segar Daerah Kabupaten/Kota yang Dibina	0 Dokumen										
2	09	005	2.01	005	Penyediaan Sarana dan Prasarana Pengujian Mutu dan Keamanan Pangan Segar Asal Tumbuhan Daerah Kabupaten/Kota	7. Peningkatan kualitas penanggulangan kemiskinan dan masalah kesejahteraan sosial.	Meningkat nya produktivitas sektor pertanian, dan perikanan	Kab. Karanganyar, Semua Kecamatan, Semua Kelurahan	Jumlah pangan segar yang diuji	8 komoditas dan 4 pasar	Jumlah pengujian mutu dan keamanan pangan	4 kali	Jumlah pangan segar yang diawasi	4 pasar	5.000.000	5.250.000						
											Jumlah Sarana dan Prasarana Pengujian Mutu dan Keamanan Pangan Segar Asal Tumbuhan Daerah	0 Dokumen										
3	25				URUSAN PEMERINTAHAN PILIHAN URUSAN PEMERINTAHAN BIDANG KELAUTAN DAN PERIKANAN									85.000.000	109.250.000							

Kode				Urusan/Bidang Urusan Pemerintahan Daerah dan Program/ Kegiatan	Prioritas Daerah	Sasaran Daerah	Lokasi	Indikator Kinerja					Pagu Indikatif 2023	Prakiraan Maju 2024	Keterangan							
																Capaian Program		Keluaran Sub		Hasil Kegiatan		Prioritas Pembangunan
																Tolok Ukur	Target	Tolok Ukur	Target	Tolok Ukur	Target	
3	25	003		PROGRAM PENGELOLAAN PERIKANAN TANGKAP	7. Peningkatan kualitas penanggulangan kemiskinan dan masalah	Meningkatnya produktivitas sektor pertanian, dan perikanan	Kab. Karanganyar, Semua Kecamatan, Semua Kelurahan	Produksi Perikanan Tangkap	527.177 kg				25.000.000	26.250.000								
3	25	003	2.01	Pengelolaan Penangkapan Ikan di Wilayah Sungai, Danau, Waduk, Rawa, dan Genangan Air Lainnya yang Dapat Diusahakan dalam 1 (Satu) Daerah Kabupaten/ Kota	7. Peningkatan kualitas penanggulangan kemiskinan dan masalah kesehatan sosial	Meningkatnya produktivitas sektor pertanian, dan perikanan	Kab. Karanganyar, Semua Kecamatan, Semua Kelurahan	Produksi Perikanan Tangkap	527.177 kg			Jumlah waduk, sungai dan genangan air lainnya yang dikembangkan dalam pengelolaan perikanan tangkap	6 lokasi	25.000.000	26.250.000							
3	25	003	2.01	003	Penjaminan Ketersediaan Sarana Usaha Perikanan Tangkap	7. Peningkatan kualitas penanggulangan kemiskinan dan masalah kesejahteraan sosial.	Meningkatnya produktivitas sektor pertanian, dan perikanan	Kab. Karanganyar, Semua Kecamatan, Semua Kelurahan	Produksi Perikanan Tangkap	527.177 kg	Jumlah sarana usaha perikanan tangkap yang diberikan kepada masyarakat	1 Jenis	Jumlah waduk, sungai dan genangan air lainnya yang dikembangkan dalam pengelolaan perikanan tangkap	6 lokasi	25.000.000	26.250.000						
											Jumlah Sarana Usaha Perikanan Tangkap yang Terjamin dan Tersedia	0 Unit										
3	25	004		PROGRAM PENGELOLAAN PERIKANAN BUDIDAYA	7. Peningkatan kualitas penanggulangan kemiskinan dan masalah	Meningkatnya produktivitas sektor pertanian, dan perikanan	Kab. Karanganyar, Semua Kecamatan, Semua Kelurahan	Produksi Perikanan Budidaya	1.925.796 Kg				35.000.000	56.750.000								
3	25	004	2.04	Pengelolaan Pembudidayaan Ikan	7. Peningkatan kualitas penanggulangan kemiskinan dan masalah	Meningkatnya produktivitas sektor pertanian, dan perikanan	Kab. Karanganyar, Semua Kecamatan, Semua Kelurahan	Produksi Perikanan Budidaya	1.925.796 Kg			Jumlah sarana prasarana	3 unit	35.000.000	36.750.000							
3	25	004	2.04	003	Penjaminan Ketersediaan Sarana Pembudidayaan Ikan dalam 1 (Satu) Daerah Kabupaten/Kota	7. Peningkatan kualitas penanggulangan kemiskinan dan masalah kesejahteraan sosial.	Meningkatnya produktivitas sektor pertanian, dan perikanan	Kab. Karanganyar, Semua Kecamatan, Semua Kelurahan	Produksi Perikanan Budidaya	1.925.796 Kg	Jumlah produksi benih ikan	41061616 ekor	Jumlah sarana prasarana	3 unit	35.000.000	36.750.000						
											Jumlah Sarana Pembudidayaan Ikan dalam 1 (Satu) Daerah Kabupaten/Kota	0 Unit										
3	25	006		PROGRAM PENGOLAHAN DAN PEMASARAN HASIL PERIKANAN	7. Peningkatan kualitas penanggulangan kemiskinan dan masalah	Meningkatnya produktivitas sektor pertanian, dan perikanan	Kab. Karanganyar, Semua Kecamatan, Semua Kelurahan	Prosentase produk perikanan yang dipromosikan	50 %				25.000.000	26.250.000								
3	25	006	2.02	Pembinaan Mutu dan Keamanan Hasil Perikanan bagi Usaha Pengolahan dan Pemasaran Skala Mikro dan Kecil	7. Peningkatan kualitas penanggulangan kemiskinan dan masalah	Meningkatnya produktivitas sektor pertanian, dan perikanan	Kab. Karanganyar, Semua Kecamatan, Semua Kelurahan	Prosentase produk perikanan yang dipromosikan	50 %			Jumlah pengolah hasil perikanan yang dibina	25 UPI	25.000.000	26.250.000							
3	25	006	2.02	001	Pelaksanaan Bimbingan dan Penerapan Persyaratan atau Standar pada Usaha Pengolahan dan Pemasaran Skala Mikro dan Kecil	7. Peningkatan kualitas penanggulangan kemiskinan dan masalah kesejahteraan sosial.	Meningkatnya produktivitas sektor pertanian, dan perikanan	Kab. Karanganyar, Semua Kecamatan, Semua Kelurahan	Prosentase produk perikanan yang dipromosikan	50 %	Jumlah pengolah hasil perikanan yang dibina	25 UPI	Jumlah pengolah hasil perikanan yang dibina	25 UPI	25.000.000	26.250.000						
											Jumlah Unit Usaha Pengolahan dan Pemasaran Hasil Perikanan yang Mendapatkan Pembinaan Terhadap Penerapan Persyaratan Perizinan Berusaha pada Usaha Pengolahan dan Pemasaran Hasil Perikanan Sesuai Skala Usaha dan Risiko	0 Unit Usaha										
3	27			URUSAN PEMERINTAHAN BIDANG PERTANIAN									35.347.379.000	28.572.244.500								
3	27	001		PROGRAM PENUNJANG URUSAN PEMERINTAHAN DAERAH KABUPATEN/KOTA	8. Peningkatan pemerintahan yang maju, inovatif, akuntabel dan mantap.	Meningkatnya pemerintahan yang akuntabel, efisien dan efektif serta pelayanan yang	Kab. Karanganyar, Semua Kecamatan, Semua Kelurahan	Nilai SAKIP	76,48				29.321.005.000	24.534.555.250								
3	27	001	2.01	Perencanaan, Penganggaran, dan Evaluasi Kinerja Perangkat Daerah	8. Peningkatan pemerintahan yang maju, inovatif, akuntabel dan mantap.	Meningkatnya pemerintahan yang akuntabel, efisien dan efektif serta pelayanan yang	Kab. Karanganyar, Semua Kecamatan, Semua Kelurahan	Nilai SAKIP	76,48			Persentase dokumen perencanaan, penganggaran dan evaluasi kinerja berkualitas	100 %	77.500.000	81.375.000							

Kode				Urusan/Bidang Urusan Pemerintahan Daerah dan Program / Kegiatan	Prioritas Daerah	Sasaran Daerah	Lokasi	Indikator Kinerja					Pagu Indikatif 2023	Prakiraan Maju 2024	Keterangan							
																Capaian Program		Keluaran Sub		Hasil Kegiatan		Prioritas Pembangunan
																Tolok Ukur	Target	Tolok Ukur	Target	Tolok Ukur	Target	
3	27	001	2.01	001	Penyusunan Dokumen Perencanaan Perangkat Daerah	8. Peningkatan pemerintahan yang maju, inovatif, akuntabel dan mantap.	Meningkat nya pemerintahan yang akuntabel, efisien dan efektif serta pelayanan yang berkualitas	Kab. Karanganyar, Semua Kecamatan, Semua Kelurahan	Nilai SAKIP	76,48	Jumlah Dokumen Perencanaan Perangkat Daerah	0 Dokumen	Persentase dokumen perencanaan, penganggaran dan evaluasi kinerja berkualitas	100 %	45.000.000	47.250.000						
											Jumlah Dokumen Perencanaan Perangkat Daerah tersusun	1 dokumen										
3	27	001	2.01	002	Koordinasi dan Penyusunan Dokumen RKA-SKPD	8. Peningkatan pemerintahan yang maju, inovatif, akuntabel dan mantap.	Meningkat nya pemerintahan yang akuntabel, efisien dan efektif serta pelayanan yang berkualitas	Kab. Karanganyar, Semua Kecamatan, Semua Kelurahan	Nilai SAKIP	76,48	Jumlah Dokumen RKA-SKPD dan Laporan Hasil Koordinasi Penyusunan Dokumen RKA-SKPD	0 Dokumen	Persentase dokumen perencanaan, penganggaran dan evaluasi kinerja berkualitas	100 %	3.500.000	3.675.000						
											Jumlah dokumen RKA-SKPD tersusun	2 dokumen										
3	27	001	2.01	004	Koordinasi dan Penyusunan DPA-SKPD	8. Peningkatan pemerintahan yang maju, inovatif, akuntabel dan mantap.	Meningkat nya pemerintahan yang akuntabel, efisien dan efektif serta pelayanan yang berkualitas	Kab. Karanganyar, Semua Kecamatan, Semua Kelurahan	Nilai SAKIP	76,48	Jumlah Dokumen DPA-SKPD dan Laporan Hasil Koordinasi Penyusunan Dokumen DPA-SKPD	0 Dokumen	Persentase dokumen perencanaan, penganggaran dan evaluasi kinerja berkualitas	100 %	3.000.000	3.150.000						
											Jumlah dokumen DPA-SKPD tersusun	1 dokumen										
3	27	001	2.01	005	Koordinasi dan Penyusunan Perubahan DPA-SKPD	8. Peningkatan pemerintahan yang maju, inovatif, akuntabel dan mantap.	Meningkat nya pemerintahan yang akuntabel, efisien dan efektif serta pelayanan yang berkualitas	Kab. Karanganyar, Semua Kecamatan, Semua Kelurahan	Nilai SAKIP	76,48	Jumlah Dokumen Perubahan DPA-SKPD dan Laporan Hasil Koordinasi Penyusunan Dokumen Perubahan DPA-SKPD	0 Dokumen	Persentase dokumen perencanaan, penganggaran dan evaluasi kinerja berkualitas	100 %	2.500.000	2.625.000						
											Jumlah dokumen perubahan DPA-SKPD tersusun	1 dokumen										
3	27	001	2.01	006	Koordinasi dan Penyusunan Laporan Capaian Kinerja dan Ikhtisar Realisasi Kinerja SKPD	8. Peningkatan pemerintahan yang maju, inovatif, akuntabel dan mantap.	Meningkat nya pemerintahan yang akuntabel, efisien dan efektif serta pelayanan yang berkualitas	Kab. Karanganyar, Semua Kecamatan, Semua Kelurahan	Nilai SAKIP	76,48	Jumlah dokumen LKJIP tersusun	1 dokumen	Persentase dokumen perencanaan, penganggaran dan evaluasi kinerja berkualitas	100 %	3.500.000	3.675.000						
											Jumlah Laporan Capaian Kinerja dan Ikhtisar Realisasi Kinerja SKPD dan Laporan Hasil Koordinasi Penyusunan Laporan Capaian Kinerja dan Ikhtisar Realisasi Kinerja SKPD	0 Laporan										
3	27	001	2.01	007	Evaluasi Kinerja Perangkat Daerah	8. Peningkatan pemerintahan yang maju, inovatif, akuntabel dan mantap.	Meningkat nya pemerintahan yang akuntabel, efisien dan efektif serta pelayanan yang berkualitas	Kab. Karanganyar, Semua Kecamatan, Semua Kelurahan	Nilai SAKIP	76,48	Jumlah dokumen Evaluasi Kinerja Perangkat Daerah tersusun	1 dokumen	Persentase dokumen perencanaan, penganggaran dan evaluasi kinerja berkualitas	100 %	20.000.000	21.000.000						
											Jumlah Laporan Evaluasi Kinerja Perangkat	0 Laporan										
3	27	001	2.02		Administrasi Keuangan Perangkat Daerah	8. Peningkatan pemerintahan yang maju, inovatif, akuntabel dan mantap.	Meningkat nya pemerintahan yang akuntabel, efisien dan efektif serta pelayanan yang berkualitas	Kab. Karanganyar, Semua Kecamatan, Semua Kelurahan	Nilai SAKIP	76,48			Persentase pembayaran gaji dan tunjangan ASN dan penyelesaian laporan keuangan tepat waktu	100 %	21.281.754.000	22.345.841.700						
3	27	001	2.02	001	Penyediaan Gaji dan Tunjangan ASN	8. Peningkatan pemerintahan yang maju, inovatif, akuntabel dan mantap.	Meningkat nya pemerintahan yang akuntabel, efisien dan efektif serta pelayanan yang berkualitas	Kab. Karanganyar, Semua Kecamatan, Semua Kelurahan	Nilai SAKIP	76,48	Jumlah Orang yang Menerima Gaji dan Tunjangan ASN	0 Orang/bulan	Persentase pembayaran gaji dan tunjangan ASN dan penyelesaian laporan keuangan tepat waktu	100 %	21.266.754.000	22.330.091.700						
											Jumlah pembayaran gaji, tunjangan, jaminan kesehatan ASN	1 tahun										
3	27	001	2.02	005	Koordinasi dan Penyusunan Laporan Keuangan Akhir Tahun SKPD	8. Peningkatan pemerintahan yang maju, inovatif, akuntabel dan mantap.	Meningkat nya pemerintahan yang akuntabel, efisien dan efektif serta pelayanan yang berkualitas	Kab. Karanganyar, Semua Kecamatan, Semua Kelurahan	Nilai SAKIP	76,48	Jumlah dokumen Laporan Keuangan Akhir Tahun SKPD	1 dokumen	Persentase pembayaran gaji dan tunjangan ASN dan penyelesaian laporan keuangan tepat waktu	100 %	15.000.000	15.750.000						
											Jumlah Laporan Keuangan Akhir Tahun SKPD dan Laporan Hasil Koordinasi Penyusunan Laporan Keuangan Akhir Tahun SKPD	0 Laporan										

Kode					Urusan/Bidang Urusan Pemerintahan Daerah dan Program / Kegiatan	Prioritas Daerah	Sasaran Daerah	Lokasi	Indikator Kinerja						Pagu Indikatif 2023	Prakiraan Maju 2024	Keterangan	Prioritas Pembangunan						
																			Capaian Program		Keluaran Sub		Hasil Kegiatan	
																			Tolok Ukur	Target	Tolok Ukur	Target	Tolok Ukur	Target
3	27	001	2.04		Administrasi Pendapatan Daerah Kewenangan Perangkat Daerah	8. Peningkatan pemerintahan yang maju, inovatif, akuntabel dan mantap.	Meningkat nya pemerintahan yang akuntabel, efisien dan efektif serta pelayanan yang berkualitas	Kab. Karanganyar, Semua Kecamatan, Semua Kelurahan	Nilai SAKIP	76,48			Jumlah dokumen pendapatan retribusi daerah kewenangan perangkat daerah	1 dokumen	10.000.000	10.500.000								
3	27	001	2.04	002	Analisa dan Pengembangan Retribusi Daerah, serta Penyusunan Kebijakan Retribusi Daerah	8. Peningkatan pemerintahan yang maju, inovatif, akuntabel dan mantap.	Meningkat nya pemerintahan yang akuntabel, efisien dan efektif serta pelayanan yang berkualitas	Kab. Karanganyar, Semua Kecamatan, Semua Kelurahan	Nilai SAKIP	76,48	Jumlah dokumen Analisa dan pengembangan retribusi daerah dan dokumen kebijakan retribusi daerah	1 dokumen	Jumlah dokumen pendapatan retribusi daerah kewenangan perangkat daerah	1 dokumen	5.000.000	5.250.000								
											Jumlah Dokumen Hasil Analisis serta Pengembangan Retribusi Daerah dan Kebijakan Retribusi Daerah	0 Dokumen												
3	27	001	2.04	004	Pendataan dan Pendaftaran Objek Retribusi Daerah	8. Peningkatan pemerintahan yang maju, inovatif, akuntabel dan mantap.	Meningkat nya pemerintahan yang akuntabel, efisien dan efektif serta pelayanan yang berkualitas	Kab. Karanganyar, Semua Kecamatan, Semua Kelurahan	Nilai SAKIP	76,48	Jumlah Data Objek, Subjek dan Wajib Retribusi Daerah	0 Dokumen	Jumlah dokumen pendapatan retribusi daerah kewenangan perangkat daerah	1 dokumen	5.000.000	5.250.000								
											Jumlah dokumen data dan pendaftaran objek retribusi daerah	1 dokumen												
3	27	001	2.05		Administrasi Kepegawaian Perangkat Daerah	8. Peningkatan pemerintahan yang maju, inovatif, akuntabel dan mantap.	Meningkat nya pemerintahan yang akuntabel, efisien dan efektif serta pelayanan yang berkualitas	Kab. Karanganyar, Semua Kecamatan, Semua Kelurahan	Nilai SAKIP	76,48			Persentase penyelesaian dokumen administrasi kepegawain tepat waktu	100%	15.000.000	15.750.000								
3	27	001	2.05	003	Pendataan dan Pengolahan Administrasi Kepegawaian	8. Peningkatan pemerintahan yang maju, inovatif, akuntabel dan mantap.	Meningkat nya pemerintahan yang akuntabel, efisien dan efektif serta pelayanan yang berkualitas	Kab. Karanganyar, Semua Kecamatan, Semua Kelurahan	Nilai SAKIP	76,48	Jumlah dokumen data administrasi kepegawaian	1 dokumen	Persentase penyelesaian dokumen administrasi kepegawain tepat waktu	100%	15.000.000	15.750.000								
											Jumlah Dokumen Pendataan dan Pengolahan Administrasi Kepegawaian	0 Dokumen												
3	27	001	2.06		Administrasi Umum Perangkat Daerah	8. Peningkatan pemerintahan yang maju, inovatif, akuntabel dan mantap.	Meningkat nya pemerintahan yang akuntabel, efisien dan efektif serta pelayanan yang berkualitas	Kab. Karanganyar, Semua Kecamatan, Semua Kelurahan	Nilai SAKIP	76,48			Persentase pemenuhan Administrasi Umum Perangkat Daerah	100%	229.398.100	268.368.005								
3	27	001	2.06	001	Penyediaan Komponen Instalasi Listrik/Penerangan Bangunan Kantor	8. Peningkatan pemerintahan yang maju, inovatif, akuntabel dan mantap.	Meningkat nya pemerintahan yang akuntabel, efisien dan efektif serta pelayanan yang berkualitas	Kab. Karanganyar, Semua Kecamatan, Semua Kelurahan	Nilai SAKIP	76,48	Jumlah komponen instalasi listrik/penerangan bangunan kantor yang disediakan	12 item	Persentase pemenuhan Administrasi Umum Perangkat Daerah	100%	5.000.000	5.250.000								
											Jumlah Paket Komponen Instalasi Listrik/Penerangan Bangunan Kantor yang Disediakan	0 Paket												
3	27	001	2.06	003	Penyediaan Peralatan Rumah Tangga	8. Peningkatan pemerintahan yang maju, inovatif, akuntabel dan mantap.	Meningkat nya pemerintahan yang akuntabel, efisien dan efektif serta pelayanan yang berkualitas	Kab. Karanganyar, Semua Kecamatan, Semua Kelurahan	Nilai SAKIP	76,48	Jumlah Paket Peralatan Rumah Tangga yang Disediakan	0 Paket	Persentase pemenuhan Administrasi Umum Perangkat Daerah	100%	10.000.000	10.500.000								
											Jumlah peralatan rumah tangga yang disediakan	5 item												
3	27	001	2.06	005	Penyediaan Barang Cetak dan Penggandaan	8. Peningkatan pemerintahan yang maju, inovatif, akuntabel dan mantap.	Meningkat nya pemerintahan yang akuntabel, efisien dan efektif serta pelayanan yang berkualitas	Kab. Karanganyar, Semua Kecamatan, Semua Kelurahan	Nilai SAKIP	76,48	Jumlah barang cetakan dan pengadaan yang disediakan	9 jenis	Persentase pemenuhan Administrasi Umum Perangkat Daerah	100%	40.000.000	42.000.000								
											Jumlah Paket Barang Cetak dan Penggandaan yang	0 Paket												
3	27	001	2.06	006	Penyediaan Bahan Bacaan dan Peraturan Perundang-undangan	8. Peningkatan pemerintahan yang maju, inovatif, akuntabel dan mantap.	Meningkat nya pemerintahan yang akuntabel, efisien dan efektif serta pelayanan yang berkualitas	Kab. Karanganyar, Semua Kecamatan, Semua Kelurahan	Nilai SAKIP	76,48	Jumlah bahan bacaan dan peraturan perundang-undangan yang disediakan	12 bulan	Persentase pemenuhan Administrasi Umum Perangkat Daerah	100%	1.920.000	2.016.000								
											Jumlah Dokumen Bahan Bacaan dan Peraturan Perundang-Undangan yang Disediakan	0 Dokumen												

Kode				Urusan/Bidang Urusan Pemerintahan Daerah dan Program / Kegiatan	Prioritas Daerah	Sasaran Daerah	Lokasi	Indikator Kinerja					Pagu Indikatif 2023	Prakiraan Maju 2024	Keterangan							
																Capaian Program		Keluaran Sub		Hasil Kegiatan		Prioritas Pembangunan
																Tolok Ukur	Target	Tolok Ukur	Target	Tolok Ukur	Target	
3	27	001	2.06	008	Fasilitasi Kunjungan Tamu	8. Peningkatan pemerintahan yang maju, inovatif, akuntabel dan mantap.	Meningkat nya pemerintahan yang akuntabel, efisien dan efektif serta pelayanan yang berkualitas	Kab. Karanganyar, Semua Kecamatan, Semua Kelurahan	Nilai SAKIP	76,48	Jumlah kunjungan tamu yang difasilitasi	240 orang	Persentase pemenuhan Administrasi Umum Perangkat Daerah	100%	5.300.000	5.565.000						
											Jumlah Laporan Fasilitasi Kunjungan	0 Laporan										
3	27	001	2.06	009	Penyelenggaraan Rapat Koordinasi dan Konsultasi SKPD	8. Peningkatan pemerintahan yang maju, inovatif, akuntabel dan mantap.	Meningkat nya pemerintahan yang akuntabel, efisien dan efektif serta pelayanan yang berkualitas	Kab. Karanganyar, Semua Kecamatan, Semua Kelurahan	Nilai SAKIP	76,48	Jumlah Laporan Penyelenggaraan Rapat Koordinasi dan Konsultasi SKPD	0 Laporan	Persentase pemenuhan Administrasi Umum Perangkat Daerah	100%	167.178.100	175.537.005						
											Jumlah rapat koordinasi dan konsultasi SKPD	12 bulan										
3	27	001	2.07		Pengadaan Barang Milik Daerah Penunjang Urusan Pemerintah Daerah	8. Peningkatan pemerintahan yang maju, inovatif, akuntabel dan mantap.	Meningkat nya pemerintahan yang akuntabel, efisien dan efektif serta pelayanan yang berkualitas	Kab. Karanganyar, Semua Kecamatan, Semua Kelurahan	Nilai SAKIP	76,48			Persentase barang milik daerah pada perangkat daerah teradministrasi dengan baik	100 %	6.000.000.000	20.000.000						
3	27	001	2.07	009	Pengadaan Gedung Kantor atau Bangunan Lainnya	8. Peningkatan pemerintahan yang maju, inovatif, akuntabel dan mantap.	Meningkat nya pemerintahan yang akuntabel, efisien dan efektif serta pelayanan yang berkualitas	Kab. Karanganyar, Semua Kecamatan, Semua Kelurahan	Nilai SAKIP	76,48	Jumlah gedung kantor atau bangunan lainnya yang dibangun	1 unit	Persentase barang milik daerah pada perangkat daerah teradministrasi dengan baik	100 %	6.000.000.000	-						
											Jumlah Unit Gedung Kantor atau Bangunan Lainnya yang Disediakan	0 Unit										
3	27	001	2.08		Penyediaan Jasa Penunjang Urusan Pemerintahan Daerah	8. Peningkatan pemerintahan yang maju, inovatif, akuntabel dan mantap.	Meningkat nya pemerintahan yang akuntabel, efisien dan efektif serta pelayanan yang berkualitas	Kab. Karanganyar, Semua Kecamatan, Semua Kelurahan	Nilai SAKIP	76,48			Persentase pemenuhan kebutuhan Jasa Penunjang Urusan Pemerintahan Daerah	100 %	1.571.642.900	1.650.225.045						
3	27	001	2.08	001	Penyediaan Jasa Surat Menyurat	8. Peningkatan pemerintahan yang maju, inovatif, akuntabel dan mantap.	Meningkat nya pemerintahan yang akuntabel, efisien dan efektif serta pelayanan yang berkualitas	Kab. Karanganyar, Semua Kecamatan, Semua Kelurahan	Nilai SAKIP	76,48	Jumlah kebutuhan surat menyurat yang tersedia	12 bulan	Persentase pemenuhan kebutuhan Jasa Penunjang Urusan Pemerintahan Daerah	100 %	600.000	630.000						
											Jumlah Laporan Penyediaan Jasa Surat Menyurat	0 Laporan										
3	27	001	2.08	002	Penyediaan Jasa Komunikasi, Sumber Daya Air dan Listrik	8. Peningkatan pemerintahan yang maju, inovatif, akuntabel dan mantap.	Meningkat nya pemerintahan yang akuntabel, efisien dan efektif serta pelayanan yang berkualitas	Kab. Karanganyar, Semua Kecamatan, Semua Kelurahan	Nilai SAKIP	76,48	Jumlah Laporan Penyediaan Jasa Komunikasi, Sumber Daya Air dan Listrik yang Disediakan	0 Laporan	Persentase pemenuhan kebutuhan Jasa Penunjang Urusan Pemerintahan Daerah	100 %	150.000.000	157.500.000						
											Jumlah pembayaran jasa komunikasi, sumber daya air dan listrik	12 bulan										
3	27	001	2.08	004	Penyediaan Jasa Pelayanan Umum Kantor	8. Peningkatan pemerintahan yang maju, inovatif, akuntabel dan mantap.	Meningkat nya pemerintahan yang akuntabel, efisien dan efektif serta pelayanan yang berkualitas	Kab. Karanganyar, Semua Kecamatan, Semua Kelurahan	Nilai SAKIP	76,48	Jumlah Laporan Penyediaan Jasa Pelayanan Umum Kantor yang Disediakan	0 Laporan	Persentase pemenuhan kebutuhan Jasa Penunjang Urusan Pemerintahan Daerah	100 %	1.421.042.900	1.492.095.045						
											Jumlah pembayaran jasa pelayanan umum kantor	12 bulan										
3	27	001	2.09		Pemeliharaan Barang Milik Daerah Penunjang Urusan Pemerintahan Daerah	8. Peningkatan pemerintahan yang maju, inovatif, akuntabel dan mantap.	Meningkat nya pemerintahan yang akuntabel, efisien dan efektif serta pelayanan yang berkualitas	Kab. Karanganyar, Semua Kecamatan, Semua Kelurahan	Nilai SAKIP	76,48			Persentase Barang Milik Daerah Penunjang Urusan Pemerintahan Daerah yang terpelihara	100 %	135.710.000	142.495.500						
3	27	001	2.09	002	Penyediaan Jasa Pemeliharaan, Biaya Pemeliharaan, Pajak dan Perizinan Kendaraan Dinas Operasional atau Lapangan	8. Peningkatan pemerintahan yang maju, inovatif, akuntabel dan mantap.	Meningkat nya pemerintahan yang akuntabel, efisien dan efektif serta pelayanan yang berkualitas	Kab. Karanganyar, Semua Kecamatan, Semua Kelurahan	Nilai SAKIP	76,48	Jumlah kendaraan dinas operasional atau lapangan terpelihara	18 unit	Persentase Barang Milik Daerah Penunjang Urusan Pemerintahan Daerah yang terpelihara	100 %	100.000.000	105.000.000						
											Jumlah Kendaraan Dinas Operasional atau Lapangan yang Dipelihara dan Dibayarkan Pajak dan	0 Unit										
3	27	001	2.09	006	Pemeliharaan Peralatan dan Mesin Lainnya	8. Peningkatan pemerintahan yang maju, inovatif, akuntabel dan mantap.	Meningkat nya pemerintahan yang akuntabel, efisien dan efektif serta pelayanan yang berkualitas	Kab. Karanganyar, Semua Kecamatan, Semua Kelurahan	Nilai SAKIP	76,48	Jumlah peralatan dan mesin lainnya terpelihara	8 jenis	Persentase Barang Milik Daerah Penunjang Urusan Pemerintahan Daerah yang terpelihara	100 %	15.710.000	16.495.500						

Kode					Urusan/Bidang Urusan Pemerintahan Daerah dan Program / Kegiatan	Prioritas Daerah	Sasaran Daerah	Lokasi	Indikator Kinerja						Pagu Indikatif 2023	Prakiraan Maju 2024	Keterangan	
									Capaian Program	Keluaran Sub		Hasil Kegiatan						
									Tolok Ukur	Target	Tolok Ukur	Target	Tolok Ukur	Target	Prioritas Pembangunan			
												Jumlah Peralatan dan Mesin Lainnya yang Dipelihara	0 Unit					
3	27	001	2.09	009	Pemeliharaan/Rehabilitasi Gedung Kantor dan Bangunan Lainnya	8. Peningkatan pemerintahan yang maju, inovatif, akuntabel dan mantap.	Meningkatnya pemerintahan yang akuntabel, efisien dan efektif serta pelayanan yang berkualitas	Kab. Karanganyar, Semua Kecamatan, Semua Kelurahan	Nilai SAKIP	76,48		Jumlah gedung kantor dan bangunan lainnya terehabilitasi/terpelihara	4 unit	Persentase Barang Milik Daerah Penunjang Urusan Pemerintahan Daerah yang terpelihara	100 %	20.000.000	21.000.000	
												Jumlah Gedung Kantor dan Bangunan Lainnya yang Dipelihara/Direhabilitasi	0 Unit					
3	27	002			PROGRAM PENYEDIAAN DAN PENGEMBANGAN SARANA PERTANIAN	7. Peningkatan kualitas penanggulangan kemiskinan dan masalah	Meningkatnya produktivitas sektor pertanian, dan perikanan	Kab. Karanganyar, Semua Kecamatan, Semua	Persentase Sarana pertanian sesuai kebutuhan dan dalam kondisi baik	67%					2.125.000.000	2.231.250.000		
3	27	002	2.01		Pengawasan Penggunaan Sarana Pertanian	7. Peningkatan kualitas penanggulangan kemiskinan dan masalah kesejahteraan sosial.	Meningkatnya produktivitas sektor pertanian, dan perikanan	Kab. Karanganyar, Semua Kecamatan, Semua						Terlaksananya Pengawasan Penggunaan Sarana Pertanian	12 bulan	1.824.930.000	1.916.176.500	
3	27	002	2.01	001	Pengawasan Penggunaan Sarana Pendukung Pertanian Sesuai dengan Komoditas, Teknologi dan Spesifik Lokasi	7. Peningkatan kualitas penanggulangan kemiskinan dan masalah kesejahteraan sosial.	Meningkatnya produktivitas sektor pertanian, dan perikanan	Kab. Karanganyar, Semua Kecamatan, Semua Kelurahan	Jumlah kelompok tani yang diawasi penggunaan sarana pertanian	749 kelompok tani			Terlaksananya Pengawasan Penggunaan Sarana Pertanian	12 bulan	5.000.000	5.250.000		
3	27	002	2.01	002	Pendampingan Penggunaan Sarana Pendukung Pertanian	7. Peningkatan kualitas penanggulangan kemiskinan dan masalah kesejahteraan sosial.	Meningkatnya produktivitas sektor pertanian, dan perikanan	Kab. Karanganyar, Semua Kecamatan, Semua Kelurahan	Jumlah balai benih dibina	9 balai benih			Terlaksananya Pengawasan Penggunaan Sarana Pertanian	12 bulan	1.819.930.000	1.910.926.500		
3	27	002	2.02		Pengelolaan Sumber Daya Genetik (SDG) Hewan, Tumbuhan, dan Mikro Organisme Kewenangan Kabupaten/Kota	7. Peningkatan kualitas penanggulangan kemiskinan dan masalah kesejahteraan sosial.	Meningkatnya produktivitas sektor pertanian, dan perikanan	Kab. Karanganyar, Semua Kecamatan, Semua Kelurahan						Terkelolanya Sumber Daya Genetik (SDG) Hewan, Tumbuhan, dan Mikro Organisme Kewenangan Kabupaten/Kota	12 bulan	300.070.000	315.073.500	

Kode				Urusan/Bidang Urusan Pemerintahan Daerah dan Program / Kegiatan	Prioritas Daerah	Sasaran Daerah	Lokasi	Indikator Kinerja				Pagu Indikatif 2023	Prakiraan Maju 2024	Keterangan				
															Capaian Program	Keluaran Sub	Hasil Kegiatan	Prioritas Pembangunan
															Tolok Ukur	Target	Tolok Ukur	Target
3	27	002	2.02	002	Peningkatan Kualitas SDG Hewan/Tanaman	7. Peningkatan kualitas penanggulangan kemiskinan dan masalah kesejahteraan sosial.	Meningkat nya produktivitas sektor pertanian, dan perikanan	Kab. Karanganyar, Semua Kecamatan, Semua Kelurahan			Jumlah Kawasan buah-buahan, jumlah komoditas yang dikembangkan	3 komoditas	Terkelolanya Sumber Daya Genetik (SDG) Hewan, Tumbuhan, dan Mikro Organisme Kewenangan Kabupaten/Kota	12 bulan	240.070.000	252.073.500		
										Jumlah Pelaksanaan Peningkatan Kualitas SDG Hewan/Tanaman	0 Dokumen							
										Jumlah sarana inseminasi buatan yang	4 jenis							
										Jumlah wilayah pendampingan dalam rangka peningkatan produktivitas tanaman pangan	17 kecamatan							
										Terselenggaranya budidaya komoditas biofarmaka	2 komoditas							
										Terwujudnya kawasan hortikultura	2 komoditas							
3	27	002	2.02	003	Pemanfaatan SDG Hewan/Tanaman	7. Peningkatan kualitas penanggulangan kemiskinan dan masalah kesejahteraan sosial.	Meningkat nya produktivitas sektor pertanian, dan perikanan	Kab. Karanganyar, Semua Kecamatan, Semua Kelurahan			Jumlah kelompok pembudidaya ternak	150 kelompok	Terkelolanya Sumber Daya Genetik (SDG) Hewan, Tumbuhan, dan Mikro Organisme Kewenangan Kabupaten/Kota	12 bulan	60.000.000	63.000.000		
										Jumlah Pemanfaatan SDG Hewan/Tanaman	0 Dokumen							
										Jumlah pemberdayaan usaha peternakan	1 kegiatan							
3	27	003			PROGRAM PENYEDIAAN DAN PENGEMBANGAN PRASARANA PERTANIAN	7. Peningkatan kualitas penanggulangan kemiskinan dan masalah	Meningkat nya produktivitas sektor pertanian, dan perikanan	Kab. Karanganyar, Semua Kecamatan, Semua	Persentase prasarana pertanian sesuai kebutuhan dan dalam kondisi baik	80%	Persentase prasarana pertanian sesuai kebutuhan dan dalam kondisi baik	100 %			3.354.924.000	1.109.919.250		
3	27	003	2.02		Pembangunan Prasarana Pertanian	7. Peningkatan kualitas penanggulangan kemiskinan dan masalah	Meningkat nya produktivitas sektor pertanian, dan perikanan	Kab. Karanganyar, Semua Kecamatan, Semua	Persentase prasarana pertanian sesuai kebutuhan dan dalam kondisi baik	80%		Terlaksananya pembangunan prasarana pertanian	12 bulan	3.354.924.000	1.088.200.000			
3	27	003	2.02	001	Pembangunan, Rehabilitasi dan Pemeliharaan Jaringan Irigasi Usaha Tani	7. Peningkatan kualitas penanggulangan kemiskinan dan masalah kesejahteraan sosial.	Meningkat nya produktivitas sektor pertanian, dan perikanan	Kab. Karanganyar, Semua Kecamatan, Semua Kelurahan	Persentase prasarana pertanian sesuai kebutuhan dan dalam kondisi baik	80%	Jumlah Jaringan Irigasi Usaha Tani yang Dibangun, Direhabilitasi, dan Dipelihara	0 Unit	Terlaksananya pembangunan prasarana pertanian	12 bulan	734.924.000	100.000.000		
											Jumlah talud irigasi terbangun	4 unit						
3	27	003	2.02	003	Pembangunan, Rehabilitasi dan Pemeliharaan Jalan Usaha Tani	7. Peningkatan kualitas penanggulangan kemiskinan dan masalah	Meningkat nya produktivitas sektor pertanian, dan perikanan	Kab. Karanganyar, Semua Kecamatan,	Persentase prasarana pertanian sesuai kebutuhan dan dalam	80%	Jalan Usaha Tani yang Dibangun, Direhabilitasi dan Dipelihara	0 Unit	Terlaksananya pembangunan prasarana pertanian	12 bulan	850.000.000	200.000.000		
											Jumlah jalan usaha tani yang dibangun	6 unit						
3	27	003	2.02	008	Pembangunan, Rehabilitasi dan Pemeliharaan Balai Penyuluh di Kecamatan serta Sarana Pendukungnya	7. Peningkatan kualitas penanggulangan kemiskinan dan masalah kesejahteraan sosial.	Meningkat nya produktivitas sektor pertanian, dan perikanan	Kab. Karanganyar, Semua Kecamatan, Semua Kelurahan	Persentase prasarana pertanian sesuai kebutuhan dan dalam kondisi baik	80%	Jumlah Balai Penyuluh Pertanian yang direhab	2 unit	Terlaksananya pembangunan prasarana pertanian	12 bulan	1.200.000.000	600.000.000		
											Jumlah Balai Penyuluh di Kecamatan serta Sarana Pendukungnya yang Dibangun, Direhabilitasi dan Dipelihara	0 Unit						

Kode				Urusan/Bidang Urusan Pemerintahan Daerah dan Program / Kegiatan	Prioritas Daerah	Sasaran Daerah	Lokasi	Indikator Kinerja					Pagu Indikatif 2023	Prakiraan Maju 2024	Keterangan	Prioritas Pembangunan			
																	Capaian Program	Keluaran Sub	Hasil Kegiatan
																	Tolok Ukur	Target	Tolok Ukur
3	27	003	2.02	009	Pembangunan, Rehabilitasi dan Pemeliharaan Prasarana Pertanian Lainnya	7. Peningkatan kualitas penanggulangan kemiskinan dan masalah kesejahteraan sosial.	Meningkat nya produktivitas sektor pertanian, dan perikanan	Kab. Karanganyar, Semua Kecamatan, Semua Kelurahan	Persentase prasarana pertanian sesuai kebutuhan dan dalam kondisi baik	80%	Jumlah Prasarana Pertanian Lainnya yang Dibangun, Direhabilitasi dan Dipelihara	0 Unit	Terlaksananya pembangunan prasarana pertanian	12 bulan	570.000.000	100.000.000			
3	27	004			PROGRAM PENGENDALIAN KESEHATAN HEWAN DAN KESEHATAN MASYARAKAT VETERINER	7. Peningkatan kualitas penanggulangan kemiskinan dan masalah	Meningkat nya produktivitas sektor pertanian, dan perikanan	Kab. Karanganyar, Semua Kecamatan, Semua	Angka kesakitan ternak besar (%)	8%	Angka kesakitan ternak besar (%)	8 %		95.000.000	105.262.500				
									Angka kesakitan ternak kecil (%)	16,40%	Angka kesakitan ternak kecil (%)	16.4 %							
									Angka kesakitan unggas (%)	15%	Angka kesakitan unggas (%)	15 %							
3	27	004	2.01		Penjaminan Kesehatan Hewan, Penutupan dan Pembukaan Daerah Wabah Penyakit Hewan Menular Dalam daerah Kabupaten/Kota	7. Peningkatan kualitas penanggulangan kemiskinan dan masalah kesejahteraan sosial.	Meningkat nya produktivitas sektor pertanian, dan perikanan	Kab. Karanganyar, Semua Kecamatan, Semua Kelurahan					Terlaksananya kegiatan Penjaminan Kesehatan Hewan, Penutupan dan Pembukaan Daerah Wabah Penyakit Hewan Menular Dalam	12 bulan	70.000.000	73.500.000			
3	27	004	2.01	001	Pengendalian dan Penanggulangan Penyakit Hewan dan Zoonosis	7. Peningkatan kualitas penanggulangan kemiskinan dan masalah	Meningkat nya produktivitas sektor pertanian, dan perikanan	Kab. Karanganyar, Semua Kecamatan,	7. Peningkatan kualitas penanggulangan kemiskinan dan masalah		Jumlah kecamatan yang terlayani pelayanan kesehatan hewan	2 kecamatan	Terlaksananya kegiatan Penjaminan Kesehatan Hewan, Penutupan dan	12 bulan	70.000.000	73.500.000			
											Jumlah pengendalian dan penanggulangan penyakit hewan	175 kasus							
											Jumlah Wilayah Pengendalian dan Penanggulangan Penyakit Hewan dan	0 Laporan							
3	27	004	2.04		Penerapan dan Pengawasan Persyaratan Teknis Kesehatan Masyarakat Veteriner	7. Peningkatan kualitas penanggulangan kemiskinan dan masalah kesejahteraan sosial	Meningkat nya produktivitas sektor pertanian, dan perikanan	Kab. Karanganyar, Semua Kecamatan, Semua Kelurahan					Terlaksananya Penerapan dan Pengawasan Persyaratan Teknis Kesehatan Masyarakat Veteriner	12 bulan	25.000.000	31.762.500			
3	27	004	2.04	002	Pengawasan Peredaran Hewan dan Produk Hewan	7. Peningkatan kualitas penanggulangan kemiskinan dan masalah	Meningkat nya produktivitas sektor pertanian, dan perikanan	Kab. Karanganyar, Semua Kecamatan,			Jumlah Pengawasan Peredaran Hewan dan Produk Hewan	0 Laporan	Terlaksananya Penerapan dan Pengawasan	12 bulan	25.000.000	26.250.000			
											Pengawasan produk hewan yang ASUH (aman, sehat, utuh, halal)	3 kegiatan							
3	27	005			PROGRAM PENGENDALIAN DAN PENANGGULANGAN BENCANA PERTANIAN	7. Peningkatan kualitas penanggulangan kemiskinan dan masalah	Meningkat nya produktivitas sektor pertanian, dan perikanan	Kab. Karanganyar, Semua Kecamatan, Semua	Persentase bencana pertanian yang tertangani	100%				40.000.000	42.000.000				
3	27	005	2.01		Pengendalian dan Penanggulangan Bencana Pertanian Kabupaten/Kota	7. Peningkatan kualitas penanggulangan kemiskinan dan masalah	Meningkat nya produktivitas sektor pertanian, dan perikanan	Kab. Karanganyar, Semua Kecamatan, Semua	Persentase bencana pertanian yang tertangani	100%		Terlaksananya Pengendalian dan Penanggulangan Bencana Pertanian Kabupaten/Kota	12 bulan	40.000.000	42.000.000				
3	27	005	2.01	001	Pengendalian Organisme Pengganggu Tumbuhan (OPT) Tanaman Pangan, Hortikultura, dan Perkebunan	7. Peningkatan kualitas penanggulangan kemiskinan dan masalah kesejahteraan sosial.	Meningkat nya produktivitas sektor pertanian, dan perikanan	Kab. Karanganyar, Semua Kecamatan, Semua Kelurahan	Persentase bencana pertanian yang tertangani	100%	Jumlah Luas Serangan Organisme Pengganggu Tumbuhan (OPT) Tanaman Pangan, Hortikultura, dan Perkebunan yang Pengendalian OPT	0 Ha	Terlaksananya Pengendalian dan Penanggulangan Bencana Pertanian Kabupaten/Kota	12 bulan	40.000.000	42.000.000			
3	27	007			PROGRAM PENYULUHAN PERTANIAN	7. Peningkatan kualitas penanggulangan kemiskinan dan masalah	Meningkat nya produktivitas sektor pertanian, dan perikanan	Kab. Karanganyar, Semua Kecamatan, Semua	Cakupan kelompok tani yang aktif	100%	Cakupan kelompok tani yang aktif	749 kelompok		411.450.000	549.257.500				
3	27	007	2.01		Pelaksanaan Penyuluhan Pertanian	7. Peningkatan kualitas penanggulangan kemiskinan dan masalah	Meningkat nya produktivitas sektor pertanian, dan perikanan	Kab. Karanganyar, Semua Kecamatan, Semua	Cakupan kelompok tani yang aktif	100%		Terlaksananya penyuluhan pertanian	12 bulan	411.450.000	549.257.500				
3	27	007	2.01	001	Peningkatan Kapasitas Kelembagaan Penyuluhan Pertanian di Kecamatan dan Desa	7. Peningkatan kualitas penanggulangan kemiskinan dan masalah kesejahteraan sosial.	Meningkat nya produktivitas sektor pertanian, dan perikanan	Kab. Karanganyar, Semua Kecamatan, Semua Kelurahan	Cakupan kelompok tani yang aktif	100%	Jumlah Kelembagaan Penyuluhan Pertanian di Kecamatan dan Desa yang Ditingkatkan Kapasitasnya	0 Unit	Terlaksananya penyuluhan pertanian	12 bulan	245.750.000	258.037.500			

Kode					Urusan/Bidang Urusan Pemerintahan Daerah dan Program / Kegiatan	Prioritas Daerah	Sasaran Daerah	Lokasi	Indikator Kinerja						Pagu Indikatif 2023	Prakiraan Maju 2024	Keterangan							
																		Capaian Program		Keluaran Sub		Hasil Kegiatan		Prioritas Pembangunan
																		Tolok Ukur	Target	Tolok Ukur	Target	Tolok Ukur	Target	
3	27	007	2.01	002	Pengembangan Kapasitas Kelembagaan Petani di Kecamatan dan Desa	7. Peningkatan kualitas penanggulangan kemiskinan dan masalah kesejahteraan sosial.	Meningkat nya produktivitas sektor pertanian, dan perikanan	Kab. Karanganyar, Semua Kecamatan, Semua Kelurahan	Cakupan kelompok tani yang aktif	100%	Jumlah lembaga penyuluhan yang meningkat kapasitasnya	17 bpp												
											Jumlah Kelembagaan Petani di Kecamatan dan Desa yang Ditingkatkan Kapasitasnya	0 Unit	Terlaksananya penyuluhan pertanian	12 bulan	45.000.000	47.250.000								
											Jumlah kelompok tani yang meningkat kapasitasnya	20 kelompok												
3	27	007	2.01	003	Penyediaan dan Pemanfaatan Sarana dan Prasarana Penyuluhan Pertanian	7. Peningkatan kualitas penanggulangan kemiskinan dan masalah	Meningkat nya produktivitas sektor pertanian, dan perikanan	Kab. Karanganyar, Semua Kecamatan,			Jumlah Sarana dan Prasarana Penyuluhan Pertanian	0 Unit	Terlaksananya penyuluhan pertanian	12 bulan	120.700.000	120.700.000								
											Jumlah sarana prasarana penyuluhan	17 bpp												
DJAL															36.617.379.000	29.925.744.500								

**Penetapan Rencana Kerja Pemerintah Daerah (RKPD)
Kabupaten Karanganyar
Tahun 2023**

OPD : Dinas Perdagangan, Tenaga Kerja, Koperasi, Usaha Kecil dan Menengah

Kode	Urusan/Bidang Urusan Pemerintahan Daerah dan Program / Kegiatan	Prioritas Daerah	Sasaran Daerah	Lokasi	Indikator Kinerja	Capaian Program	Keluaran Sub	Hasil Kegiatan	Pagu Indikatif 2023	Prakiraan Maju 2024	Keterangan	Prioritas Pembangunan
2	URUSAN PEMERINTAHAN WAJIB YANG TIDAK BERKAITAN DENGAN PELAYANAN DASAR											
2 07	URUSAN PEMERINTAHAN BIDANG TENAGA KERJA								654.000.000	744.400.000		
2 07 002	PROGRAM PERENCANAAN TENAGA KERJA	7. Peningkatan kualitas penanggulangan kemiskinan dan masalah	Meningkat nya tingkat partisi pasi angkatan kerja (TPAK)	Kab. Karanganyar, Semua Kecamatan, Semua	Persentase kegiatan yang dilaksanakan yang mengacu ke rencana tenaga kerja	70%			10.000.000	11.000.000		
2 07 002 2.01	Penyusunan Rencana Tenaga Kerja (RTK)	7. Peningkatan kualitas penanggulangan kemiskinan dan masalah	Meningkat nya tingkat partisi pasi angkatan kerja (TPAK)	Kab. Karanganyar, Semua Kecamatan, Semua	Persentase kegiatan yang dilaksanakan yang mengacu ke rencana tenaga kerja	70%		Terlaksananya Penyusunan Rencana Tenaga Kerja (RTK)	10.000.000	11.000.000	12 bulan	
2 07 002 2.01 001	Penyusunan Rencana Tenaga Kerja Makro	7. Peningkatan kualitas penanggulangan kemiskinan dan masalah kesejahteraan sosial.	Meningkat nya tingkat partisi pasi angkatan kerja (TPAK)	Kab. Karanganyar, Semua Kecamatan, Semua Kelurahan	Persentase kegiatan yang dilaksanakan yang mengacu ke rencana tenaga kerja	70%	Jumlah Dokumen Rencana Tenaga Kerja Makro	1 Dokumen	10.000.000	11.000.000	12 bulan	
2 07 003	PROGRAM PELATIHAN KERJA DAN PRODUKTIVITAS TENAGA KERJA	7. Peningkatan kualitas penanggulangan kemiskinan dan masalah	Meningkat nya tingkat partisi pasi angkatan kerja (TPAK)	Kab. Karanganyar, Semua Kecamatan, Semua	Persentase ketersediaan tenaga kerja terampil dan terlatih	30%			34.000.000	37.400.000		
2 07 003 2.02	Pembinaan Lembaga Pelatihan Kerja Swasta	7. Peningkatan kualitas penanggulangan kemiskinan dan masalah	Meningkat nya tingkat partisi pasi angkatan kerja (TPAK)	Kab. Karanganyar, Semua Kecamatan, Semua	Persentase ketersediaan tenaga kerja terampil dan terlatih	30%			20.000.000	22.000.000		
2 07 003 2.02 001	Pembinaan Lembaga Pelatihan Kerja Swasta	7. Peningkatan kualitas penanggulangan kemiskinan dan masalah kesejahteraan sosial.	Meningkat nya tingkat partisi pasi angkatan kerja (TPAK)	Kab. Karanganyar, Semua Kecamatan, Semua Kelurahan	Persentase ketersediaan tenaga kerja terampil dan terlatih	30%	Terlaksananya pertemuan berkala LPKS dalam rangka pembinaan (2 kali pertemuan)	60 Orang	20.000.000	22.000.000		
2 07 003 2.03	Perizinan dan Pendaftaran Lembaga Pelatihan Kerja	7. Peningkatan kualitas penanggulangan kemiskinan dan masalah	Meningkat nya tingkat partisi pasi angkatan kerja (TPAK)	Kab. Karanganyar, Semua Kecamatan, Semua	Persentase ketersediaan tenaga kerja terampil dan terlatih	30%			4.000.000	4.400.000		
2 07 003 2.03 001	Penyediaan Sumber Daya Perizinan Lembaga Pelatihan Kerja Secara Terintegrasi	7. Peningkatan kualitas penanggulangan kemiskinan dan masalah kesejahteraan sosial.	Meningkat nya tingkat partisi pasi angkatan kerja (TPAK)	Kab. Karanganyar, Semua Kecamatan, Semua Kelurahan	Persentase ketersediaan tenaga kerja terampil dan terlatih	30%	Terlaksananya evaluasi terhadap perizinan yang ada	3 LPK	4.000.000	4.400.000		
2 07 003 2.04	Konsultasi Produktivitas pada Perusahaan Kecil	7. Peningkatan kualitas penanggulangan kemiskinan dan masalah	Meningkat nya tingkat partisi pasi angkatan kerja (TPAK)	Kab. Karanganyar, Semua Kecamatan, Semua	Persentase ketersediaan tenaga kerja terampil dan terlatih	30%			5.000.000	5.500.000		
2 07 003 2.04 001	Pelaksanaan Konsultasi Produktivitas kepada Perusahaan Kecil	7. Peningkatan kualitas penanggulangan kemiskinan dan masalah kesejahteraan sosial.	Meningkat nya tingkat partisi pasi angkatan kerja (TPAK)	Kab. Karanganyar, Semua Kecamatan, Semua Kelurahan	Persentase ketersediaan tenaga kerja terampil dan terlatih	30%	Terlaksananya pendampingan terhadap perusahaan dalam rangka persiapan pengajuan pencharngaan	2 Perusahaan	5.000.000	5.500.000		
2 07 003 2.05	Pengukuran Produktivitas Tingkat Daerah Kabupaten/Kota	7. Peningkatan kualitas penanggulangan kemiskinan dan masalah	Meningkat nya tingkat partisi pasi angkatan kerja (TPAK)	Kab. Karanganyar, Semua Kecamatan, Semua	Persentase ketersediaan tenaga kerja terampil dan terlatih	30%			5.000.000	5.500.000		
2 07 003 2.05 001	Pengukuran Kompetensi dan Produktivitas Tenaga Kerja	7. Peningkatan kualitas penanggulangan kemiskinan dan masalah kesejahteraan sosial.	Meningkat nya tingkat partisi pasi angkatan kerja (TPAK)	Kab. Karanganyar, Semua Kecamatan, Semua Kelurahan	Persentase ketersediaan tenaga kerja terampil dan terlatih	30%	Terlaksananya sosialisasi pengukuran produktivitas ke perusahaan	1 Perusahaan	5.000.000	5.500.000		
2 07 004	PROGRAM PENEMPATAN TENAGA KERJA	7. Peningkatan kualitas penanggulangan kemiskinan dan masalah	Meningkat nya tingkat partisi pasi angkatan kerja (TPAK)	Kab. Karanganyar, Semua Kecamatan, Semua	Persentase tenaga kerja yang ditempatkan	57%			460.000.000	506.000.000		

Ode				Urusan/Bidang Urusan Pemerintahan Daerah dan Program / Kegiatan	Prioritas Daerah	Sasaran Daerah	Lokasi	Indikator Kinerja					Pagu Indikatif 2023	Prakiraan Maju 2024	Keterangan							
																Capaian Program		Keluaran Sub		Hasil Kegiatan		Prioritas Pembangunan
																Tolok Ukur	Target	Tolok Ukur	Target	Tolok Ukur	Target	
2	07	004	2.01	Pelayanan antar Kerja di Daerah Kabupaten/Kota	7. Peningkatan kualitas penanggulangan kemiskinan dan masalah kesejahteraan sosial	Meningkat nya tingkat partisipasi pasikan angkatan kerja (TPAK)	Kab. Karanganyar, Semua Kecamatan, Semua Kelurahan	Persentase tenaga kerja yang ditempatkan	57%				210.000.000	231.000.000								
2	07	004	2.01	001 Penyediaan Sumber Daya Pelayanan antar Kerja	7. Peningkatan kualitas penanggulangan kemiskinan dan masalah kesejahteraan sosial	Meningkat nya tingkat partisipasi pasikan angkatan kerja (TPAK)	Kab. Karanganyar, Semua Kecamatan, Semua Kelurahan	Persentase tenaga kerja yang ditempatkan	57%	Terlaksananya pelatihan petugas antar kerja BKK	35 Orang	Terlaksananya Pelayanan antar Kerja di Daerah Kabupaten/Kota	12 bulan	25.000.000	27.500.000							
2	07	004	2.01	002 Pelayanan antar Kerja	7. Peningkatan kualitas penanggulangan kemiskinan dan masalah kesejahteraan sosial	Meningkat nya tingkat partisipasi pasikan angkatan kerja (TPAK)	Kab. Karanganyar, Semua Kecamatan, Semua Kelurahan	Persentase tenaga kerja yang ditempatkan	57%	Terlaksananya pelayanan antar kerja	12 bulan	Terlaksananya Pelayanan antar Kerja di Daerah Kabupaten/Kota	12 bulan	8.000.000	8.800.000							
					7. Peningkatan kualitas penanggulangan kemiskinan dan masalah kesejahteraan sosial	Meningkat nya tingkat partisipasi pasikan angkatan kerja (TPAK)	Kab. Karanganyar, Semua Kecamatan, Semua Kelurahan															
					7. Peningkatan kualitas penanggulangan kemiskinan dan masalah kesejahteraan sosial	Meningkat nya tingkat partisipasi pasikan angkatan kerja (TPAK)	Kab. Karanganyar, Semua Kecamatan, Semua Kelurahan															
					7. Peningkatan kualitas penanggulangan kemiskinan dan masalah kesejahteraan sosial	Meningkat nya tingkat partisipasi pasikan angkatan kerja (TPAK)	Kab. Karanganyar, Semua Kecamatan, Semua Kelurahan															
2	07	004	2.01	003 Penyuluhan dan Bimbingan Jabatan bagi Pencari Kerja	7. Peningkatan kualitas penanggulangan kemiskinan dan masalah kesejahteraan sosial	Meningkat nya tingkat partisipasi pasikan angkatan kerja (TPAK)	Kab. Karanganyar, Semua Kecamatan, Semua Kelurahan	Persentase tenaga kerja yang ditempatkan	57%	Jumlah Pencari Kerja yang Mendapatkan Penyuluhan dan Bimbingan Jabatan	100 Orang	Terlaksananya Pelayanan antar Kerja di Daerah Kabupaten/Kota	12 bulan	12.000.000	13.200.000							
2	07	004	2.01	004 Penyelenggaraan Unit Layanan Disabilitas Ketenagakerjaan	7. Peningkatan kualitas penanggulangan kemiskinan dan masalah kesejahteraan sosial	Meningkat nya tingkat partisipasi pasikan angkatan kerja (TPAK)	Kab. Karanganyar, Semua Kecamatan, Semua Kelurahan	Persentase tenaga kerja yang ditempatkan	57%	Terbentuknya Unit Layanan Disabilitas	1 Unit	Terlaksananya Pelayanan antar Kerja di Daerah Kabupaten/Kota	12 bulan	30.000.000	33.000.000							
2	07	004	2.01	005 Perluasan Kesempatan Kerja	7. Peningkatan kualitas penanggulangan kemiskinan dan masalah kesejahteraan sosial	Meningkat nya tingkat partisipasi pasikan angkatan kerja (TPAK)	Kab. Karanganyar, Semua Kecamatan, Semua Kelurahan	Persentase tenaga kerja yang ditempatkan	57%	Jumlah Tenaga Kerja yang Diberdayakan Melalui program Perluasan Kesempatan	10 Orang	Terlaksananya Pelayanan antar Kerja di Daerah Kabupaten/Kota	12 bulan	135.000.000	148.500.000							
2	07	004	2.03	Pengelolaan Informasi Pasar Kerja	7. Peningkatan kualitas penanggulangan kemiskinan dan masalah kesejahteraan sosial	Meningkat nya tingkat partisipasi pasikan angkatan kerja (TPAK)	Kab. Karanganyar, Semua Kecamatan, Semua Kelurahan					Terkelolanya Informasi Pasar Kerja	12 bulan	230.000.000	253.000.000							
2	07	004	2.03	001 Pemeliharaan dan Operasional Aplikasi Informasi Pasar Kerja Online	7. Peningkatan kualitas penanggulangan kemiskinan dan masalah kesejahteraan sosial	Meningkat nya tingkat partisipasi pasikan angkatan kerja (TPAK)	Kab. Karanganyar, Semua Kecamatan, Semua Kelurahan	Jumlah Data dan Informasi yang Dihasilkan Aplikasi Informasi Pasar Kerja			12 Dokumen	Terkelolanya Informasi Pasar Kerja	12 bulan	100.000.000	110.000.000							
2	07	004	2.03	002 Pelayanan dan Penyediaan Informasi Pasar Kerja Online	7. Peningkatan kualitas penanggulangan kemiskinan dan masalah kesejahteraan sosial	Meningkat nya tingkat partisipasi pasikan angkatan kerja (TPAK)	Kab. Karanganyar, Semua Kecamatan, Semua Kelurahan	Terlaksananya layanan penyediaan informasi pasar kerja			12 bulan	Terkelolanya Informasi Pasar Kerja	12 bulan	30.000.000	33.000.000							
2	07	004	2.03	003 Job Fair/Bursa Kerja	7. Peningkatan kualitas penanggulangan kemiskinan dan masalah kesejahteraan sosial	Meningkat nya tingkat partisipasi pasikan angkatan kerja (TPAK)	Kab. Karanganyar, Semua Kecamatan, Semua Kelurahan	Jumlah Pencari Kerja yang Mendapatkan Pekerjaan Melalui Job Fair/Bursa Kerja			250 Orang	Terkelolanya Informasi Pasar Kerja	12 bulan	100.000.000	110.000.000							
2	07	004	2.04	Pelindungan PMI (Pra dan Purna Penempatan) di Daerah Kabupaten/Kota	7. Peningkatan kualitas penanggulangan kemiskinan dan masalah kesejahteraan sosial	Meningkat nya tingkat partisipasi pasikan angkatan kerja (TPAK)	Kab. Karanganyar, Semua Kecamatan, Semua Kelurahan					Terlaksananya Pelindungan PMI (Pra dan Purna Penempatan) di Daerah	12 bulan	12.000.000	13.200.000							
2	07	004	2.04	001 Peningkatan Pelindungan dan Kompetensi Calon Pekerja Migran Indonesia (PMI)/Pekerja Migran Indonesia (PMI)	7. Peningkatan kualitas penanggulangan kemiskinan dan masalah kesejahteraan sosial	Meningkat nya tingkat partisipasi pasikan angkatan kerja (TPAK)	Kab. Karanganyar, Semua Kecamatan, Semua Kelurahan	Terlaksananya sosialisasi peraturan penempatan tenaga kerja luar negeri			75 Orang	Terlaksananya Pelindungan PMI (Pra dan Purna Penempatan) di Daerah	12 bulan	12.000.000	13.200.000							
2	07	004	2.05	Penerbitan Perpanjangan IMTA yang Lokasi Kerja dalam 1 (satu) Daerah Kabupaten/Kota	7. Peningkatan kualitas penanggulangan kemiskinan dan masalah kesejahteraan sosial	Meningkat nya tingkat partisipasi pasikan angkatan kerja (TPAK)	Kab. Karanganyar, Semua Kecamatan, Semua Kelurahan					Terlaksananya Penerbitan Perpanjangan IMTA yang Lokasi Kerja dalam 1 (satu) Daerah Kabupaten/Kota	12 bulan	8.000.000	8.800.000							
2	07	004	2.05	001 Koordinasi dan Sinkronisasi Perpanjangan IMTA yang Lokasi Kerja dalam 1 (satu) Daerah Kabupaten/Kota	7. Peningkatan kualitas penanggulangan kemiskinan dan masalah kesejahteraan sosial	Meningkat nya tingkat partisipasi pasikan angkatan kerja (TPAK)	Kab. Karanganyar, Semua Kecamatan, Semua Kelurahan	Terlaksananya pembinaan TKA			12 bulan	Terlaksananya Penerbitan Perpanjangan IMTA yang Lokasi Kerja dalam 1 (satu) Daerah Kabupaten/Kota	12 bulan	8.000.000	8.800.000							

Code				Urusan/Bidang Urusan Pemerintahan Daerah dan Program / Kegiatan	Prioritas Daerah	Sasaran Daerah	Lokasi	Indikator Kinerja					Pagu Indikatif 2023	Prakiraan Maju 2024	Keterangan	
								Capaian Program	Keluaran Sub		Hasil Kegiatan					
								Tolok Ukur	Target	Tolok Ukur	Target	Tolok Ukur	Target	Prioritas Pembangunan		
2	07	005		PROGRAM HUBUNGAN INDUSTRIAL	7. Peningkatan kualitas penanggulangan kemiskinan dan masalah	Meningkat nya tingkat partisipasi pasikan kerja (TPAK)	Kab. Karanganyar, Semua Kecamatan, Semua Kelurahan	Persentase perselisihan hubungan industrial yang terselesaikan	100%				150.000.000	190.000.000		
2	07	005	2.01	Pengesahan Peraturan Perusahaan dan Pendaftaran Perjanjian Kerja Bersama untuk Perusahaan yang Hanya Beroperasi dalam 1 (Satu) Daerah Kabupaten/Kota	7. Peningkatan kualitas penanggulangan kemiskinan dan masalah kesejahteraan sosial.	Meningkat nya tingkat partisipasi pasikan kerja (TPAK)	Kab. Karanganyar, Semua Kecamatan, Semua Kelurahan	Persentase perselisihan hubungan industrial yang terselesaikan	100%			15.000.000	25.000.000			
2	07	005	2.01	003 Penyelenggaraan Pendataan dan Informasi Sarana Hubungan Industrial dan Jaminan Sosial Tenaga Kerja serta Pengupahan	7. Peningkatan kualitas penanggulangan kemiskinan dan masalah kesejahteraan sosial.	Meningkat nya tingkat partisipasi pasikan kerja (TPAK)	Kab. Karanganyar, Semua Kecamatan, Semua Kelurahan	Persentase perselisihan hubungan industrial yang terselesaikan	100%	Jumlah Data dan Informasi Sarana HI (PP/PKB, Struktur Skala Upah, dan LKS Bipartit) dan Pekerja yang Terdaftar sebagai Peserta Jamsostek serta Pengupahan	0 Laporan	12 bulan	15.000.000	25.000.000		
					7. Peningkatan kualitas penanggulangan kemiskinan dan masalah kesejahteraan sosial.	Meningkat nya tingkat partisipasi pasikan kerja (TPAK)	Kab. Karanganyar, Semua Kecamatan, Semua Kelurahan			Sosialisasi UMK	1 Sosialisasi					
					7. Peningkatan kualitas penanggulangan kemiskinan dan masalah kesejahteraan sosial.	Meningkat nya tingkat partisipasi pasikan kerja (TPAK)	Kab. Karanganyar, Semua Kecamatan, Semua Kelurahan			Terselenggaranya sidang	2 Sidang					
2	07	005	2.02	Pencegahan dan Penyelesaian Perselisihan Hubungan Industrial, Mogok Kerja dan Penutupan Perusahaan di Daerah Kabupaten/Kota	7. Peningkatan kualitas penanggulangan kemiskinan dan masalah kesejahteraan sosial.	Meningkat nya tingkat partisipasi pasikan kerja (TPAK)	Kab. Karanganyar, Semua Kecamatan, Semua Kelurahan	Persentase perselisihan hubungan industrial yang terselesaikan	100%			12 bulan	135.000.000	165.000.000		
2	07	005	2.02	001 Pencegahan Perselisihan Hubungan Industrial, Mogok Kerja, dan Penutupan Perusahaan yang Berakibat/Berdampak pada Kepentingan di 1 (Satu) Daerah Kabupaten/Kota	7. Peningkatan kualitas penanggulangan kemiskinan dan masalah kesejahteraan sosial.	Meningkat nya tingkat partisipasi pasikan kerja (TPAK)	Kab. Karanganyar, Semua Kecamatan, Semua Kelurahan	Persentase perselisihan hubungan industrial yang terselesaikan	100%	Jumlah Perselisihan yang Dicegah	20 Perusahaan	12 bulan	55.000.000	60.000.000		
					7. Peningkatan kualitas penanggulangan kemiskinan dan masalah kesejahteraan sosial.	Meningkat nya tingkat partisipasi pasikan kerja (TPAK)	Kab. Karanganyar, Semua Kecamatan, Semua Kelurahan			Jumlah Perselisihan yang Dicegah	25 Orang					
2	07	005	2.02	002 Penyelesaian Perselisihan Hubungan Industrial, Mogok Kerja, dan Penutupan Perusahaan yang Berakibat/Berdampak pada Kepentingan di 1 (satu) Daerah Kabupaten/Kota	7. Peningkatan kualitas penanggulangan kemiskinan dan masalah kesejahteraan sosial.	Meningkat nya tingkat partisipasi pasikan kerja (TPAK)	Kab. Karanganyar, Semua Kecamatan, Semua Kelurahan	Persentase perselisihan hubungan industrial yang terselesaikan	100%	Jumlah Perkara Perselisihan yang Terselesaikan	30 Perkara	12 bulan	25.000.000	35.000.000		
2	07	005	2.02	004 Pelaksanaan Operasional Lembaga Kerja Sama Tripartit Daerah Kabupaten/Kota	7. Peningkatan kualitas penanggulangan kemiskinan dan masalah kesejahteraan sosial.	Meningkat nya tingkat partisipasi pasikan kerja (TPAK)	Kab. Karanganyar, Semua Kecamatan, Semua Kelurahan	Persentase perselisihan hubungan industrial yang terselesaikan	100%	Jumlah LKS Tripartit yang Dibina	1 Lembaga	12 bulan	45.000.000	55.000.000		
2	07	005	2.02	005 Pengembangan Pelaksanaan Jaminan Sosial Tenaga Kerja dan Fasilitas Kesejahteraan Pekerja	7. Peningkatan kualitas penanggulangan kemiskinan dan masalah kesejahteraan sosial.	Meningkat nya tingkat partisipasi pasikan kerja (TPAK)	Kab. Karanganyar, Semua Kecamatan, Semua Kelurahan	Persentase perselisihan hubungan industrial yang terselesaikan	100%	Terlaksananya Program Jaminan Sosial Tenaga Kerja dan Fasilitas Kesejahteraan Pekerja	20 Perusahaan	12 bulan	10.000.000	15.000.000		
2	17			URUSAN PEMERINTAHAN BIDANG KOPERASI, USAHA KECIL, DAN								662.400.000	725.640.000			
2	17	002		PROGRAM PELAYANAN IZIN USAHA SIMPAN PINJAM	7. Peningkatan kualitas penanggulangan kemiskinan dan masalah	Meningkat nya kesejahteraan sosial	Kab. Karanganyar, Semua Kecamatan, Semua Kelurahan	Persentase unit usaha simpan pinjam yang baru	14%				10.000.000	11.000.000		

Code				Urusan/Bidang Urusan Pemerintahan Daerah dan Program / Kegiatan	Prioritas Daerah	Sasaran Daerah	Lokasi	Indikator Kinerja					Pagu Indikatif 2023	Prakiraan Maju 2024	Keterangan	
								Capaian Program		Keluaran Sub		Hasil Kegiatan			Prioritas Pembangunan	
								Tolok Ukur	Target	Tolok Ukur	Target	Tolok Ukur	Target			
2	17	002	2.01	Penerbitan Izin Usaha Simpan Pinjam untuk Koperasi dengan Wilayah Keanggotaan dalam Daerah Kabupaten/Kota	7. Peningkatan kualitas penanggulangan kemiskinan dan masalah kesejahteraan sosial.	Meningkat nya kesejahteraan sosial	Kab. Karanganyar, Semua Kecamatan, Semua Kelurahan	Persentase unit usaha simpan pinjam yang baru	14%			Terlaksananya Penerbitan Izin Usaha Simpan Pinjam untuk Koperasi dengan Wilayah Keanggotaan dalam Daerah Kabupaten/Kota	12 bulan	10.000.000	11.000.000	
2	17	002	2.01	001	Facilitasi Pemenuhan Izin Usaha Simpan Pinjam dan Pembukaan Kantor Cabang, Cabang Pembantu dan Kantor Kas Koperasi Simpan Pinjam untuk Koperasi dengan Wilayah Keanggotaan dalam Daerah Kabupaten/Kota	7. Peningkatan kualitas penanggulangan kemiskinan dan masalah kesejahteraan sosial.	Meningkat nya kesejahteraan sosial	Kab. Karanganyar, Semua Kecamatan, Semua Kelurahan	Persentase unit usaha simpan pinjam yang baru	14%	Jumlah Usaha Simpan Pinjam dan Pembukaan Kantor Cabang, Cabang Pembantu dan Kantor Kas Koperasi Simpan Pinjam untuk Koperasi dengan Wilayah Keanggotaan dalam Daerah Kabupaten/Kota	30 Koperasi	Terlaksananya Penerbitan Izin Usaha Simpan Pinjam untuk Koperasi dengan Wilayah Keanggotaan dalam Daerah Kabupaten/Kota	12 bulan	10.000.000	11.000.000
2	17	003		PROGRAM PENGAWASAN DAN PEMERIKSAAN KOPERASI	7. Peningkatan kualitas penanggulangan kemiskinan dan masalah	Meningkat nya kesejahteraan sosial	Kab. Karanganyar, Semua Kecamatan, Semua Kelurahan	Persentase Koperasi yang Melaksanakan RAT	51%					15.000.000	16.000.000	
2	17	003	2.01	Pemeriksaan dan Pengawasan Koperasi, Koperasi Simpan Pinjam/Unit Simpan Pinjam Koperasi yang Wilayah Keanggotaannya dalam Daerah Kabupaten/ Kota	7. Peningkatan kualitas penanggulangan kemiskinan dan masalah kesejahteraan sosial.	Meningkat nya kesejahteraan sosial	Kab. Karanganyar, Semua Kecamatan, Semua Kelurahan	Persentase Koperasi yang Melaksanakan RAT	51%			Terlaksananya Pemeriksaan dan Pengawasan Koperasi, Koperasi Simpan Pinjam/Unit Simpan Pinjam Koperasi yang Wilayah Keanggotaannya dalam Daerah Kabupaten/Kota	12 bulan	15.000.000	16.000.000	
2	17	003	2.01	001	Pengawasan Kekuatan, Kesehatan, Kemandirian, Ketangguhan, serta Akuntabilitas Koperasi Kewenangan Kabupaten/Kota	7. Peningkatan kualitas penanggulangan kemiskinan dan masalah kesejahteraan sosial.	Meningkat nya kesejahteraan sosial	Kab. Karanganyar, Semua Kecamatan, Semua Kelurahan	Persentase Koperasi yang Melaksanakan RAT	51%	Jumlah Koperasi yang Telah Dilakukan Pengawasan Kekuatan, Kesehatan, Kemandirian, Ketangguhan, serta Akuntabilitas Koperasi Kewenangan Kabupaten/Kota	35 Koperasi	Terlaksananya Pemeriksaan dan Pengawasan Koperasi, Koperasi Simpan Pinjam/Unit Simpan Pinjam Koperasi yang Wilayah Keanggotaannya dalam Daerah Kabupaten/ Kota	12 bulan	15.000.000	16.000.000
2	17	004		PROGRAM PENILAIAN KESEHATAN KSP/USP KOPERASI	7. Peningkatan kualitas penanggulangan kemiskinan dan masalah	Meningkat nya kesejahteraan sosial	Kab. Karanganyar, Semua Kecamatan, Semua Kelurahan	Persentase Koperasi aktif	24%					20.000.000	21.000.000	
2	17	004	2.01	Penilaian Kesehatan Koperasi Simpan Pinjam/Unit Simpan Pinjam Koperasi yang Wilayah Keanggotaannya dalam 1 (Satu) Daerah Kabupaten/Kota	7. Peningkatan kualitas penanggulangan kemiskinan dan masalah kesejahteraan sosial.	Meningkat nya kesejahteraan sosial	Kab. Karanganyar, Semua Kecamatan, Semua Kelurahan	Persentase Koperasi aktif	24%			Terlaksananya Penilaian Kesehatan Koperasi Simpan Pinjam/Unit Simpan Pinjam Koperasi yang Wilayah Keanggotaannya dalam 1 (Satu) Daerah Kabupaten/Kota	12 bulan	20.000.000	21.000.000	
2	17	004	2.01	001	Pelaksanaan Penilaian Kesehatan KSP/USP Koperasi Kewenangan Kabupaten/Kota	7. Peningkatan kualitas penanggulangan kemiskinan dan masalah kesejahteraan sosial.	Meningkat nya kesejahteraan sosial	Kab. Karanganyar, Semua Kecamatan, Semua Kelurahan	Persentase Koperasi aktif	24%	Jumlah Unit Usaha Koperasi yang Telah Dilakukan Penilaian Kesehatan	40 Koperasi	Terlaksananya Penilaian Kesehatan Koperasi Simpan Pinjam/Unit Simpan Pinjam Koperasi yang Wilayah Keanggotaannya dalam 1 (Satu) Daerah Kabupaten/Kota	12 bulan	20.000.000	21.000.000
2	17	005		PROGRAM PENDIDIKAN DAN LATIHAN PERKOPERASIAN	7. Peningkatan kualitas penanggulangan kemiskinan dan masalah	Meningkat nya kesejahteraan sosial	Kab. Karanganyar, Semua Kecamatan, Semua Kelurahan	Jumlah pengurus, pengawas, pengelola koperasi yang sudah mengikuti Diklat	625 orang					300.400.000	330.440.000	
2	17	005	2.01	Pendidikan dan Latihan Perkoperasian Bagi Koperasi yang Wilayah Keanggotaan dalam Daerah Kabupaten/Kota	7. Peningkatan kualitas penanggulangan kemiskinan dan masalah kesejahteraan sosial.	Meningkat nya kesejahteraan sosial	Kab. Karanganyar, Semua Kecamatan, Semua Kelurahan	Jumlah pengurus, pengawas, pengelola koperasi yang sudah mengikuti Diklat	625 orang			Terlaksananya Pendidikan dan Latihan Perkoperasian Bagi Koperasi yang Wilayah Keanggotaan dalam Daerah	12 bulan	300.400.000	330.440.000	

Ode				Urusan/Bidang Urusan Pemerintahan Daerah dan Program / Kegiatan	Prioritas Daerah	Sasaran Daerah	Lokasi	Indikator Kinerja					Pagu Indikatif 2023	Prakiraan Maju 2024	Keterangan		
								Capaian Program		Keluaran Sub		Hasil Kegiatan			Prioritas Pembangunan		
								Tolok Ukur	Target	Tolok Ukur	Target	Tolok Ukur	Target				
2	17	005	2.01	001	Peningkatan Pemahaman dan Pengetahuan Perkoperasian serta Kapasitas dan Kompetensi SDM Koperasi	7. Peningkatan kualitas penanggulangan kemiskinan dan masalah kesejahteraan sosial.	Meningkat nya kesejahteraan sosial	Kab. Karanganyar, Semua Kecamatan, Semua Kelurahan	Jumlah pengurus, pengawas, pengelola koperasi yang sudah mengikuti Diklat	625 orang	Jumlah SDM yang Memahami Pengetahuan Perkoperasian	140 Orang	Terlaksananya Pendidikan dan Latihan Perkoperasian Bagi Koperasi yang Wilayah Keanggotaan dalam Daerah Kabupaten/Kota	12 bulan	300.400.000	330.440.000	
2	17	006			PROGRAM PEMBERDAYAAN DAN PERLINDUNGAN KOPERASI	7. Peningkatan kualitas penanggulangan kemiskinan dan masalah kesejahteraan sosial	Meningkat nya kesejahteraan sosial	Kab. Karanganyar, Semua Kecamatan, Semua Kelurahan	% koperasi yang menerima bantuan baik dana maupun pembinaan	76%				94.000.000	103.400.000		
2	17	006	2.01		Pemberdayaan dan Perlindungan Koperasi yang Keanggotaannya dalam Daerah Kabupaten/Kota	7. Peningkatan kualitas penanggulangan kemiskinan dan masalah kesejahteraan sosial	Meningkat nya kesejahteraan sosial	Kab. Karanganyar, Semua Kecamatan, Semua Kelurahan	% koperasi yang menerima bantuan baik dana maupun pembinaan	76%			12 bulan	94.000.000	103.400.000		
2	17	006	2.01	001	Pemberdayaan Peningkatan Produktivitas, Nilai Tambah, Akses Pasar, Akses Pembiayaan, Penguatan Kelembagaan, Penataan Manajemen, Standarisasi, dan Restrukturisasi Usaha Koperasi Kewenangan Kabupaten/Kota	7. Peningkatan kualitas penanggulangan kemiskinan dan masalah kesejahteraan sosial.	Meningkat nya kesejahteraan sosial	Kab. Karanganyar, Semua Kecamatan, Semua Kelurahan	% koperasi yang menerima bantuan baik dana maupun pembinaan	76%	Jumlah Unit Usaha yang Produktif, Bernilai Tambah, Memiliki Akses Pasar, Akses Pembiayaan, Penguatan Kelembagaan, Penataan Manajemen, Standarisasi, dan Restrukturisasi Usaha Koperasi Kewenangan	50 KOPERASI	Terlaksananya Pemberdayaan dan Perlindungan Koperasi yang Keanggotaannya dalam Daerah Kabupaten/Kota	12 bulan	94.000.000	103.400.000	
2	17	007			PROGRAM PEMBERDAYAAN USAHA MENENGAH, USAHA KECIL, DAN USAHA MIKRO (UMKM)	7. Peningkatan kualitas penanggulangan kemiskinan dan masalah kesejahteraan sosial	Meningkat nya kesejahteraan sosial	Kab. Karanganyar, Semua Kecamatan, Semua Kelurahan	Persentase pertumbuhan usaha UMKM baru	5%				223.000.000	243.800.000		
2	17	007	2.01		Pemberdayaan Usaha Mikro yang Dilakukan Melalui Pendataan, Kemitraan, Kemudahan Perizinan, Penguatan Kelembagaan dan Koordinasi dengan Para Pemangku Kepentingan	7. Peningkatan kualitas penanggulangan kemiskinan dan masalah kesejahteraan sosial.	Meningkat nya kesejahteraan sosial	Kab. Karanganyar, Semua Kecamatan, Semua Kelurahan	Persentase pertumbuhan usaha UMKM baru	5%			12 bulan	223.000.000	243.800.000		
2	17	007	2.01	001	Pendataan Potensi dan Pengembangan Usaha Mikro	7. Peningkatan kualitas penanggulangan kemiskinan dan masalah kesejahteraan sosial.	Meningkat nya kesejahteraan sosial	Kab. Karanganyar, Semua Kecamatan, Semua Kelurahan	Persentase pertumbuhan usaha UMKM baru	5%	Jumlah Data Potensi dan Pengembangan Usaha Mikro	1 Dokumen	Terlaksananya Pemberdayaan Usaha Mikro yang Dilakukan Melalui Pendataan, Kemitraan, Kemudahan Perizinan, Penguatan Kelembagaan dan Koordinasi dengan Para Pemangku Kepentingan	12 bulan	30.000.000	33.000.000	
2	17	007	2.01	002	Pemberdayaan Melalui Kemitraan Usaha Mikro	7. Peningkatan kualitas penanggulangan kemiskinan dan masalah kesejahteraan sosial.	Meningkat nya kesejahteraan sosial	Kab. Karanganyar, Semua Kecamatan, Semua Kelurahan	Persentase pertumbuhan usaha UMKM baru	5%	Jumlah Unit Usaha yang Telah Mendapatkan Sosialisasi Kemitraan Usaha Mikro	50 UMKM	Terlaksananya Pemberdayaan Usaha Mikro yang Dilakukan Melalui Pendataan, Kemitraan, Kemudahan Perizinan, Penguatan Kelembagaan dan Koordinasi dengan Para Pemangku Kepentingan	12 bulan	20.000.000	22.000.000	
2	17	007	2.01	003	Fasilitasi Kemudahan Perizinan Usaha Mikro	7. Peningkatan kualitas penanggulangan kemiskinan dan masalah kesejahteraan sosial.	Meningkat nya kesejahteraan sosial	Kab. Karanganyar, Semua Kecamatan, Semua Kelurahan	Persentase pertumbuhan usaha UMKM baru	5%	Jumlah Usaha Mikro yang Telah Mendapatkan Sosialisasi Perizinan	30 UMKM	Terlaksananya Pemberdayaan Usaha Mikro yang Dilakukan Melalui Pendataan, Kemitraan, Kemudahan Perizinan, Penguatan Kelembagaan dan Koordinasi dengan Para Pemangku Kepentingan	12 bulan	15.000.000	16.000.000	

Ode				Urusan/Bidang Urusan Pemerintahan Daerah dan Program / Kegiatan	Prioritas Daerah	Sasaran Daerah	Lokasi	Indikator Kinerja					Pagu Indikatif 2023	Prakiraan Maju 2024	Keterangan		
								Capaian Program		Keluaran Sub		Hasil Kegiatan					
								Tolok Ukur	Target	Tolok Ukur	Target	Tolok Ukur	Target		Prioritas Pembangunan		
2	17	007	2.01	004	Pemberdayaan Kelembagaan Potensi dan Pengembangan Usaha Mikro	7. Peningkatan kualitas penanggulangan kemiskinan dan masalah kesejahteraan sosial.	Meningkat nya kesejahteraan sosial	Kab. Karanganyar, Semua Kecamatan, Semua Kelurahan	Persentase pertumbuhan usaha UMKM baru	5%	Jumlah Unit Usaha yang Telah Menerima Pembinaan dan Pendampingan Terhadap Usaha Mikro	20 Unit Usaha	Terlaksananya Pemberdayaan Usaha Mikro yang Dilakukan Melalui Pendataan, Kemitraan, Kemudahan Perizinan, Penguatan Kelembagaan dan Koordinasi dengan Para Pemangku Kepentingan	12 bulan	15.000.000	16.000.000	
2	17	007	2.01	005	Koordinasi dan Sinkronisasi dengan Para Pemangku Kepentingan dalam Pemberdayaan Usaha Mikro	7. Peningkatan kualitas penanggulangan kemiskinan dan masalah kesejahteraan sosial.	Meningkat nya kesejahteraan sosial	Kab. Karanganyar, Semua Kecamatan, Semua Kelurahan	Persentase pertumbuhan usaha UMKM baru	5%	Jumlah SDM yang Telah Melakukan Koordinasi dan Sinkronisasi dengan Para Pemangku Kepentingan dalam Pemberdayaan Usaha Mikro	17 Kecamatan	Terlaksananya Pemberdayaan Usaha Mikro yang Dilakukan Melalui Pendataan, Kemitraan, Kemudahan Perizinan, Penguatan Kelembagaan dan Koordinasi dengan Para Pemangku Kepentingan	12 bulan	15.000.000	16.000.000	
2	17	007	2.01	006	Peningkatan Pemahaman dan Pengetahuan Usaha Mikro serta Kapasitas dan Kompetensi SDM Usaha Mikro dan Kewirausahaan	7. Peningkatan kualitas penanggulangan kemiskinan dan masalah kesejahteraan sosial.	Meningkat nya kesejahteraan sosial	Kab. Karanganyar, Semua Kecamatan, Semua Kelurahan	Persentase pertumbuhan usaha UMKM baru	5%	Jumlah SDM yang Memahami Pengetahuan Usaha Mikro dan Kewirausahaan	50 Orang	Terlaksananya Pemberdayaan Usaha Mikro yang Dilakukan Melalui Pendataan, Kemitraan, Kemudahan Perizinan, Penguatan Kelembagaan dan Koordinasi dengan Para Pemangku Kepentingan	12 bulan	128.000.000	140.800.000	
3					URUSAN PEMERINTAHAN PILIHAN												
3	30				URUSAN PEMERINTAHAN BIDANG PERDAGANGAN												
3	30	001			PROGRAM PENUNJANG URUSAN PEMERINTAHAN DAERAH KABUPATEN/KOTA	8. Peningkatan pemerintahan yang maju, inovatif, akuntabel dan mantap.	Meningkat nya pemerintahan yang akuntabel, efisien dan efektif serta pelayanan yang berkualitas	Kab. Karanganyar, Semua Kecamatan, Semua Kelurahan	Nilai SAKIP	81,08							
3	30	001	2.01		Perencanaan, Penganggaran, dan Evaluasi Kinerja Perangkat Daerah	8. Peningkatan pemerintahan yang maju, inovatif, akuntabel dan mantap.	Meningkat nya pemerintahan yang akuntabel, efisien dan efektif serta pelayanan yang berkualitas	Kab. Karanganyar, Semua Kecamatan, Semua Kelurahan	Nilai SAKIP	81,08			Persentase Cakupan pelayanan administrasi perkantoran	100%	40.000.000	44.000.000	
3	30	001	2.01	001	Penyusunan Dokumen Perencanaan Perangkat Daerah	8. Peningkatan pemerintahan yang maju, inovatif, akuntabel dan mantap.	Meningkat nya pemerintahan yang akuntabel, efisien dan efektif serta pelayanan yang berkualitas	Kab. Karanganyar, Semua Kecamatan, Semua Kelurahan	Nilai SAKIP	81,08	Jumlah Dokumen Perencanaan Perangkat Daerah	2 Dokumen	Persentase Cakupan pelayanan administrasi perkantoran	100%	24.000.000	26.400.000	
						8. Peningkatan pemerintahan yang maju, inovatif, akuntabel dan mantap.	Meningkat nya pemerintahan yang akuntabel, efisien dan efektif serta pelayanan yang berkualitas	Kab. Karanganyar,	Nilai SAKIP	81,08							
3	30	001	2.01	002	Koordinasi dan Penyusunan Dokumen RKA-SKPD	8. Peningkatan pemerintahan yang maju, inovatif, akuntabel dan mantap.	Meningkat nya pemerintahan yang akuntabel, efisien dan efektif serta pelayanan yang berkualitas	Kab. Karanganyar, Semua Kecamatan, Semua Kelurahan	Nilai SAKIP	81,08	Jumlah Dokumen RKA-SKPD dan Laporan Hasil Koordinasi Penyusunan Dokumen RKA-SKPD	1 Dokumen	Persentase Cakupan pelayanan administrasi perkantoran	100%	4.000.000	4.400.000	
3	30	001	2.01	003	Koordinasi dan Penyusunan Dokumen Perubahan RKA-SKPD	8. Peningkatan pemerintahan yang maju, inovatif, akuntabel dan mantap.	Meningkat nya pemerintahan yang akuntabel, efisien dan efektif serta pelayanan yang berkualitas	Kab. Karanganyar, Semua Kecamatan, Semua Kelurahan	Nilai SAKIP	81,08	Jumlah Dokumen Perubahan RKA-SKPD dan Laporan Hasil Koordinasi Penyusunan Dokumen Perubahan RKA-SKPD	1 Dokumen	Persentase Cakupan pelayanan administrasi perkantoran	100%	3.000.000	3.300.000	
3	30	001	2.01	004	Koordinasi dan Penyusunan DPA-SKPD	8. Peningkatan pemerintahan yang maju, inovatif, akuntabel dan mantap.	Meningkat nya pemerintahan yang akuntabel, efisien dan efektif serta pelayanan yang berkualitas	Kab. Karanganyar, Semua Kecamatan, Semua Kelurahan	Nilai SAKIP	81,08	Jumlah DPA-SKPD tersusun	1 Dokumen	Persentase Cakupan pelayanan administrasi perkantoran	100%	2.000.000	2.200.000	
3	30	001	2.01	005	Koordinasi dan Penyusunan Perubahan DPA-SKPD	8. Peningkatan pemerintahan yang maju, inovatif, akuntabel dan mantap.	Meningkat nya pemerintahan yang akuntabel, efisien dan efektif serta pelayanan yang berkualitas	Kab. Karanganyar, Semua Kecamatan, Semua Kelurahan	Nilai SAKIP	81,08	Jumlah DPA perubahan yang disusun	1 Dokumen	Persentase Cakupan pelayanan administrasi perkantoran	100%	2.000.000	2.200.000	
3	30	001	2.01	006	Koordinasi dan Penyusunan Laporan Capaian Kinerja dan Ikhtisar Realisasi Kinerja SKPD	8. Peningkatan pemerintahan yang maju, inovatif, akuntabel dan mantap.	Meningkat nya pemerintahan yang akuntabel, efisien dan efektif serta pelayanan yang berkualitas	Kab. Karanganyar, Semua Kecamatan, Semua Kelurahan	Nilai SAKIP	81,08	jumlah LKIP dan LPT yang disusun	2 dokumen	Persentase Cakupan pelayanan administrasi perkantoran	100%	5.000.000	5.500.000	

Code					Urusan/Bidang Urusan Pemerintahan Daerah dan Program / Kegiatan	Prioritas Daerah	Sasaran Daerah	Lokasi	Indikator Kinerja					Pagu Indikatif 2023	Prakiraan Maju 2024	Keterangan	
													Prioritas Pembangunan				
									Capaian Program		Keluaran Sub		Hasil Kegiatan				
									Tolok Ukur	Target	Tolok Ukur	Target	Tolok Ukur	Target			
3	30	001	2.02		Administrasi Keuangan Perangkat Daerah	8. Peningkatan pemerintahan yang maju, inovatif, akuntabel dan mantap.	Meningkat nya pemerintahan yang akuntabel, efisien dan efektif serta pelayanan yang berkualitas	Kab. Karanganyar, Semua Kecamatan, Semua Kelurahan	Nilai SAKIP	81,08			Persentase Cakupan pelayanan administrasi perkantoran	100%	12.784.985.090	13.022.000.000	
3	30	001	2.02	001	Penyediaan Gaji dan Tunjangan ASN	8. Peningkatan pemerintahan yang maju, inovatif, akuntabel dan mantap.	Meningkat nya pemerintahan yang akuntabel, efisien dan efektif serta pelayanan yang berkualitas	Kab. Karanganyar, Semua Kecamatan, Semua Kelurahan	Nilai SAKIP	81,08	Jumlah Orang yang Menerima Gaji dan Tunjangan ASN	134 Orang/bulan	Persentase Cakupan pelayanan administrasi perkantoran	100%	12.764.985.090	13.000.000.000	
3	30	001	2.02	007	Koordinasi dan Penyusunan Laporan Keuangan Bulanan/ Triwulanan/ Semesteran SKPD	8. Peningkatan pemerintahan yang maju, inovatif, akuntabel dan mantap.	Meningkat nya pemerintahan yang akuntabel, efisien dan efektif serta pelayanan yang berkualitas	Kab. Karanganyar, Semua Kecamatan, Semua Kelurahan	Nilai SAKIP	81,08	Jumlah Laporan/ jumlah laporan Keuangan Bulanan/ Triwulanan/ Semesteran SKPD dan Laporan Koordinasi Penyusunan Laporan Keuangan Bulanan/Triwulanan/Semesteran SKPD	12 Laporan	Persentase Cakupan pelayanan administrasi perkantoran	100%	20.000.000	22.000.000	
3	30	001	2.03		Administrasi Barang Milik Daerah pada Perangkat Daerah	8. Peningkatan pemerintahan yang maju, inovatif, akuntabel dan mantap.	Meningkat nya pemerintahan yang akuntabel, efisien dan efektif serta pelayanan yang berkualitas	Kab. Karanganyar, Semua Kecamatan, Semua Kelurahan	Nilai SAKIP	81,08			Persentase Cakupan pelayanan administrasi perkantoran	100%	8.000.000	8.800.000	
3	30	001	2.03	005	Rekonsiliasi dan Penyusunan Laporan Barang Milik Daerah pada SKPD	8. Peningkatan pemerintahan yang maju, inovatif, akuntabel dan mantap.	Meningkat nya pemerintahan yang akuntabel, efisien dan efektif serta pelayanan yang berkualitas	Kab. Karanganyar, Semua Kecamatan, Semua Kelurahan	Nilai SAKIP	81,08	Jumlah dokumen Rekonsiliasi dan tersusunya laporan barang milik daerah pada SKPD	1 Dokumen	Persentase Cakupan pelayanan administrasi perkantoran	100%	8.000.000	8.800.000	
3	30	001	2.05		Administrasi Kepegawaian Perangkat Daerah	8. Peningkatan pemerintahan yang maju, inovatif, akuntabel dan mantap.	Meningkat nya pemerintahan yang akuntabel, efisien dan efektif serta pelayanan yang berkualitas	Kab. Karanganyar, Semua Kecamatan, Semua Kelurahan	Nilai SAKIP	81,08			Persentase Cakupan pelayanan administrasi perkantoran	100%	275.000.000	302.500.000	
3	30	001	2.05	004	Koordinasi dan Pelaksanaan Sistem Informasi Kepegawaian	8. Peningkatan pemerintahan yang maju, inovatif, akuntabel dan mantap.	Meningkat nya pemerintahan yang akuntabel, efisien dan efektif serta pelayanan yang berkualitas	Kab. Karanganyar, Semua Kecamatan, Semua Kelurahan	Nilai SAKIP	81,08	Jumlah Dokumen Hasil Koordinasi dan Pelaksanaan Sistem Informasi Kepegawaian	1 Dokumen	Persentase Cakupan pelayanan administrasi perkantoran	100%	50.000.000	55.000.000	
3	30	001	2.05	009	Pendidikan dan Pelatihan Pegawai Berdasarkan Tugas dan Fungsi	8. Peningkatan pemerintahan yang maju, inovatif, akuntabel dan mantap.	Meningkat nya pemerintahan yang akuntabel, efisien dan efektif serta pelayanan yang berkualitas	Kab. Karanganyar, Semua Kecamatan, Semua Kelurahan	Nilai SAKIP	81,08	Jumlah Pegawai Berdasarkan Tugas dan Fungsi yang Mengikuti Pendidikan dan Pelatihan	100 Orang	Persentase Cakupan pelayanan administrasi perkantoran	100%	100.000.000	110.000.000	
3	30	001	2.05	010	Sosialisasi Peraturan Perundang-Undangan	8. Peningkatan pemerintahan yang maju, inovatif, akuntabel dan mantap.	Meningkat nya pemerintahan yang akuntabel, efisien dan efektif serta pelayanan yang berkualitas	Kab. Karanganyar, Semua Kecamatan, Semua Kelurahan	Nilai SAKIP	81,08	terwujudnya sosialisasi peraturan perundang-undangan	100 persen	Persentase Cakupan pelayanan administrasi perkantoran	100%	75.000.000	82.500.000	
3	30	001	2.05	011	Bimbingan Teknis Implementasi Peraturan Perundang-Undangan	8. Peningkatan pemerintahan yang maju, inovatif, akuntabel dan mantap.	Meningkat nya pemerintahan yang akuntabel, efisien dan efektif serta pelayanan yang berkualitas	Kab. Karanganyar, Semua Kecamatan, Semua Kelurahan	Nilai SAKIP	81,08	Jumlah Orang yang Mengikuti Bimbingan Teknis Implementasi Peraturan Perundang-Undangan	70 Orang	Persentase Cakupan pelayanan administrasi perkantoran	100%	50.000.000	55.000.000	
3	30	001	2.06		Administrasi Umum Perangkat Daerah	8. Peningkatan pemerintahan yang maju, inovatif, akuntabel dan mantap.	Meningkat nya pemerintahan yang akuntabel, efisien dan efektif serta pelayanan yang berkualitas	Kab. Karanganyar, Semua Kecamatan, Semua Kelurahan	Nilai SAKIP	81,08			Persentase Cakupan pelayanan administrasi perkantoran	100%	476.600.000	612.900.000	
3	30	001	2.06	001	Penyediaan Komponen Instalasi Listrik/Penerangan Bangunan Kantor	8. Peningkatan pemerintahan yang maju, inovatif, akuntabel dan mantap.	Meningkat nya pemerintahan yang akuntabel, efisien dan efektif serta pelayanan yang berkualitas	Kab. Karanganyar, Semua Kecamatan, Semua Kelurahan	Nilai SAKIP	81,08	Jumlah Komponen Instalasi Listrik/Penerangan Bangunan Kantor yang Disediakan	1 Tahun	Persentase Cakupan pelayanan administrasi perkantoran	100%	17.000.000	18.700.000	
3	30	001	2.06	002	Penyediaan Peralatan dan Perlengkapan Kantor	8. Peningkatan pemerintahan yang maju, inovatif, akuntabel dan mantap.	Meningkat nya pemerintahan yang akuntabel, efisien dan efektif serta pelayanan yang berkualitas	Kab. Karanganyar, Semua Kecamatan, Semua Kelurahan	Nilai SAKIP	81,08	Jumlah Peralatan dan Perlengkapan Kantor yang Disediakan	1 Paket	Persentase Cakupan pelayanan administrasi perkantoran	100%	10.000.000	11.000.000	
3	30	001	2.06	005	Penyediaan Barang Cetak dan Penggandaan	8. Peningkatan pemerintahan yang maju, inovatif, akuntabel dan mantap.	Meningkat nya pemerintahan yang akuntabel, efisien dan efektif serta pelayanan yang berkualitas	Kab. Karanganyar, Semua Kecamatan, Semua Kelurahan	Nilai SAKIP	81,08	Jumlah Paket Barang Cetak dan Penggandaan yang Disediakan	1 Paket	Persentase Cakupan pelayanan administrasi perkantoran	100%	225.000.000	247.500.000	

Code					Urusan/Bidang Urusan Pemerintahan Daerah dan Program / Kegiatan	Prioritas Daerah	Sasaran Daerah	Lokasi	Indikator Kinerja					Pagu Indikatif 2023	Prakiraan Maju 2024	Keterangan	
										Capaian Program		Keluaran Sub		Hasil Kegiatan			
										Tolok Ukur	Target	Tolok Ukur	Target	Tolok Ukur	Target		Prioritas Pembangunan
3	30	001	2.06	008	Fasilitasi Kunjungan Tamu	8. Peningkatan pemerintahan yang maju, inovatif, akuntabel dan mantap.	Meningkat nya pemerintahan yang akuntabel, efisien dan efektif serta pelayanan yang berkualitas	Kab. Karanganyar, Semua Kecamatan, Semua Kelurahan	Nilai SAKIP	81,08	Jumlah Fasilitasi Kunjungan Tamu	1 paket	Persentase Cakupan pelayanan administrasi perkantoran	100%	75.000.000	112.500.000	
											Jumlah Laporan Fasilitasi Kunjungan	0 Laporan					
3	30	001	2.06	009	Penyelenggaraan Rapat Koordinasi dan Konsultasi SKPD	8. Peningkatan pemerintahan yang maju, inovatif, akuntabel dan mantap.	Meningkat nya pemerintahan yang akuntabel, efisien dan efektif serta pelayanan yang berkualitas	Kab. Karanganyar, Semua Kecamatan, Semua Kelurahan	Nilai SAKIP	81,08	Jumlah Laporan Penyelenggaraan Rapat Koordinasi dan Konsultasi SKPD	0 Laporan	Persentase Cakupan pelayanan administrasi perkantoran	100%	146.600.000	219.900.000	
											Jumlah Penyelenggaraan Rapat Koordinasi dan Konsultasi SKPD	1 paket					
3	30	001	2.06	011	Dukungan Pelaksanaan Sistem Pemerintahan Berbasis Elektronik pada SKPD	8. Peningkatan pemerintahan yang maju, inovatif, akuntabel dan mantap.	Meningkat nya pemerintahan yang akuntabel, efisien dan efektif serta pelayanan yang berkualitas	Kab. Karanganyar, Semua Kecamatan, Semua Kelurahan	Nilai SAKIP	81,08	Jumlah Dokumen Dukungan Pelaksanaan Sistem Pemerintahan Berbasis Elektronik pada SKPD	0 Dokumen	Persentase Cakupan pelayanan administrasi perkantoran	100%	3.000.000	3.300.000	
											jumlah pelaksanaan sistem pemerintahan berbasis elektronik pada SKPD	1 paket					
3	30	001	2.07		Pengadaan Barang Milik Daerah Penunjang Urusan Pemerintah Daerah	8. Peningkatan pemerintahan yang maju, inovatif, akuntabel dan mantap.	Meningkat nya pemerintahan yang akuntabel, efisien dan efektif serta pelayanan yang berkualitas	Kab. Karanganyar, Semua Kecamatan, Semua Kelurahan	Nilai SAKIP	81,08			Persentase Cakupan pelayanan administrasi perkantoran	100%	173.100.000	231.650.000	
3	30	001	2.07	005	Pengadaan Mebel	8. Peningkatan pemerintahan yang maju, inovatif, akuntabel dan mantap.	Meningkat nya pemerintahan yang akuntabel, efisien dan efektif serta pelayanan yang berkualitas	Kab. Karanganyar, Semua Kecamatan, Semua Kelurahan	Nilai SAKIP	81,08	Jumlah Paket Mebel yang Disediakan	0 Unit	Persentase Cakupan pelayanan administrasi perkantoran	100%	20.000.000	22.000.000	
											jumlah pengadaan mebel	1 paket					
3	30	001	2.07	006	Pengadaan Peralatan dan Mesin Lainnya	8. Peningkatan pemerintahan yang maju, inovatif, akuntabel dan mantap.	Meningkat nya pemerintahan yang akuntabel, efisien dan efektif serta pelayanan yang berkualitas	Kab. Karanganyar, Semua Kecamatan, Semua Kelurahan	Nilai SAKIP	81,08	Jumlah Unit Peralatan dan Mesin Lainnya yang Disediakan	14 Unit	Persentase Cakupan pelayanan administrasi perkantoran	100%	103.100.000	154.650.000	
3	30	001	2.07	010	Pengadaan Sarana dan Prasarana Gedung Kantor atau Bangunan Lainnya	8. Peningkatan pemerintahan yang maju, inovatif, akuntabel dan mantap.	Meningkat nya pemerintahan yang akuntabel, efisien dan efektif serta pelayanan yang berkualitas	Kab. Karanganyar, Semua Kecamatan, Semua Kelurahan	Nilai SAKIP	81,08	jumlah pengadaan sarana dan prasarana gedung kantor atau bangunan lainnya	1 paket	Persentase Cakupan pelayanan administrasi perkantoran	100%	50.000.000	55.000.000	
3	30	001	2.08		Penyediaan Jasa Penunjang Urusan Pemerintahan Daerah	8. Peningkatan pemerintahan yang maju, inovatif, akuntabel dan mantap.	Meningkat nya pemerintahan yang akuntabel, efisien dan efektif serta pelayanan yang berkualitas	Kab. Karanganyar, Semua Kecamatan, Semua Kelurahan	Nilai SAKIP	81,08			Persentase Cakupan pelayanan administrasi perkantoran	100%	3.051.725.000	3.509.333.750	
3	30	001	2.08	001	Penyediaan Jasa Surat Menyurat	8. Peningkatan pemerintahan yang maju, inovatif, akuntabel dan mantap.	Meningkat nya pemerintahan yang akuntabel, efisien dan efektif serta pelayanan yang berkualitas	Kab. Karanganyar, Semua Kecamatan, Semua Kelurahan	Nilai SAKIP	81,08	Jumlah Penyediaan Jasa Surat Menyurat	12 bulan	Persentase Cakupan pelayanan administrasi perkantoran	100%	3.000.000	3.300.000	
3	30	001	2.08	002	Penyediaan Jasa Komunikasi, Sumber Daya Air dan Listrik	8. Peningkatan pemerintahan yang maju, inovatif, akuntabel dan mantap.	Meningkat nya pemerintahan yang akuntabel, efisien dan efektif serta pelayanan yang berkualitas	Kab. Karanganyar, Semua Kecamatan, Semua Kelurahan	Nilai SAKIP	81,08	Jumlah Penyediaan Jasa Komunikasi, Sumber Daya Air dan Listrik yang Disediakan	1 Tahun	Persentase Cakupan pelayanan administrasi perkantoran	100%	340.000.000	391.000.000	
3	30	001	2.08	004	Penyediaan Jasa Pelayanan Umum Kantor	8. Peningkatan pemerintahan yang maju, inovatif, akuntabel dan mantap.	Meningkat nya pemerintahan yang akuntabel, efisien dan efektif serta pelayanan yang berkualitas	Kab. Karanganyar, Semua Kecamatan, Semua Kelurahan	Nilai SAKIP	81,08	Jumlah Laporan Penyediaan Jasa Pelayanan Umum Kantor yang Disediakan	12 Laporan	Persentase Cakupan pelayanan administrasi perkantoran	100%	2.708.725.000	3.115.033.750	
3	30	001	2.09		Pemeliharaan Barang Milik Daerah Penunjang Urusan Pemerintahan Daerah	8. Peningkatan pemerintahan yang maju, inovatif, akuntabel dan mantap.	Meningkat nya pemerintahan yang akuntabel, efisien dan efektif serta pelayanan yang berkualitas	Kab. Karanganyar, Semua Kecamatan, Semua Kelurahan	Nilai SAKIP	81,08			Persentase Cakupan pelayanan administrasi perkantoran	100%	4.860.192.810	5.262.671.000	
3	30	001	2.09	001	Penyediaan Jasa Pemeliharaan, Biaya Pemeliharaan, dan Pajak Kendaraan Perorangan Dinas atau Kendaraan Dinas Jabatan	8. Peningkatan pemerintahan yang maju, inovatif, akuntabel dan mantap.	Meningkat nya pemerintahan yang akuntabel, efisien dan efektif serta pelayanan yang berkualitas	Kab. Karanganyar, Semua Kecamatan, Semua Kelurahan	Nilai SAKIP	81,08	Jumlah Kendaraan Perorangan Dinas atau Kendaraan Dinas Jabatan yang Dipelihara dan Dibayarkan Pajaknya	9 unit mobil	Persentase Cakupan pelayanan administrasi perkantoran	100%	260.000.000	299.000.000	

Code					Urusan/Bidang Urusan Pemerintahan Daerah dan Program / Kegiatan	Prioritas Daerah	Sasaran Daerah	Lokasi	Indikator Kinerja					Pagu Indikatif 2023	Prakiraan Maju 2024	Keterangan	
										Capaian Program	Keluaran Sub	Hasil Kegiatan					
										Tolok Ukur	Target	Tolok Ukur	Target	Tolok Ukur	Target		
												Jumlah Kendaraan Perorangan Dinas atau Kendaraan Dinas Jabatan yang Dipelihara dan Dibayarkan Pajaknya	47 sepeda motor				
3	30	001	2.09	006	Pemeliharaan Peralatan dan Mesin Lainnya	8. Peningkatan pemerintahan yang maju, inovatif, akuntabel dan mantap.	Meningkat nya pemerintahan yang akuntabel, efisien dan efektif serta pelayanan yang berkualitas	Kab. Karanganyar, Semua Kecamatan, Semua Kelurahan	Nilai SAKIP	81,08	Jumlah Peralatan dan Mesin Lainnya yang Dipelihara	1 Tahun	Persentase Cakupan pelayanan administrasi perkantoran	100%	50.000.000	55.000.000	
3	30	001	2.09	009	Pemeliharaan/Rehabilitasi Gedung Kantor dan Bangunan Lainnya	8. Peningkatan pemerintahan yang maju, inovatif, akuntabel dan mantap.	Meningkat nya pemerintahan yang akuntabel, efisien dan efektif serta pelayanan yang berkualitas	Kab. Karanganyar, Semua Kecamatan, Semua Kelurahan	Nilai SAKIP	81,08	Jumlah Gedung Kantor dan Bangunan Lainnya yang Dipelihara/Direhabilitasi	4 Unit	Persentase Cakupan pelayanan administrasi perkantoran	100%	4.306.521.810	4.665.000.000	
3	30	001	2.09	011	Pemeliharaan/Rehabilitasi Sarana dan Prasarana Pendukung Gedung Kantor atau Bangunan Lainnya	8. Peningkatan pemerintahan yang maju, inovatif, akuntabel dan mantap.	Meningkat nya pemerintahan yang akuntabel, efisien dan efektif serta pelayanan yang berkualitas	Kab. Karanganyar, Semua Kecamatan, Semua Kelurahan	Nilai SAKIP	81,08	Terwujudnya pemeliharaan Gedung Kantor, dan Workshop BLK	2 Paket	Persentase Cakupan pelayanan administrasi perkantoran	100%	243.671.000	243.671.000	
3	30	002			PROGRAM PERIZINAN DAN PENDAFTARAN PERUSAHAAN	7. Peningkatan kualitas penanggulangan kemiskinan dan masalah kesejahteraan sosial	Meningkat nya produktivitas sektor perdagangan	Kab. Karanganyar, Semua Kecamatan, Semua Kelurahan	Persentase pemenuhan komitmen perusahaan yang berizin	30%				13.000.000	13.000.000		
3	30	002	2.01		Penerbitan Izin Pengelolaan Pasar Rakyat, Pusat Perbelanjaan, dan Izin Usaha Toko Swalayan	7. Peningkatan kualitas penanggulangan kemiskinan dan masalah kesejahteraan sosial	Meningkat nya produktivitas sektor perdagangan	Kab. Karanganyar, Semua Kecamatan, Semua Kelurahan	Persentase pemenuhan komitmen perusahaan yang berizin	30%		Terlaksananya Penerbitan Izin Pengelolaan Pasar Rakyat, Pusat Perbelanjaan, dan Izin Usaha Toko Swalayan	12 bulan	13.000.000	13.000.000		
3	30	002	2.01	001	Fasilitasi Pemenuhan Komitmen Perolehan Perizinan Pasar Rakyat, Pusat Perbelanjaan, dan Toko Swalayan Melalui Sistem Pelayanan Perizinan Berusaha Terintegrasi Secara Elektronik	7. Peningkatan kualitas penanggulangan kemiskinan dan masalah kesejahteraan sosial.	Meningkat nya produktivitas sektor perdagangan	Kab. Karanganyar, Semua Kecamatan, Semua Kelurahan	Persentase pemenuhan komitmen perusahaan yang berizin	30%	Jumlah Rekomendasi Pemenuhan Komitmen Perolehan Perizinan Pasar Rakyat, Pusat Perbelanjaan, dan Toko Swalayan Melalui Sistem Pelayanan Perizinan Berusaha Terintegrasi Secara Elektronik	7 Dokumen	Terlaksananya Penerbitan Izin Pengelolaan Pasar Rakyat, Pusat Perbelanjaan, dan Izin Usaha Toko Swalayan	12 bulan	13.000.000	13.000.000	
3	30	003			PROGRAM PENINGKATAN SARANA DISTRIBUSI PERDAGANGAN	7. Peningkatan kualitas penanggulangan kemiskinan dan masalah kesejahteraan sosial	Meningkat nya produktivitas sektor perdagangan	Kab. Karanganyar, Semua Kecamatan, Semua Kelurahan	Persentase pasar rakyat (milk pemkab) yang memenuhi kriteria pasar sehat	55,55%				498.854.000	498.854.000		
3	30	003	2.01		Pembangunan dan Pengelolaan Sarana Distribusi Perdagangan	7. Peningkatan kualitas penanggulangan kemiskinan dan masalah kesejahteraan sosial	Meningkat nya produktivitas sektor perdagangan	Kab. Karanganyar, Semua Kecamatan, Semua Kelurahan	Persentase pasar rakyat (milk pemkab) yang memenuhi kriteria pasar sehat	55,55%		Terlaksananya Pembangunan dan Pengelolaan Sarana Distribusi Perdagangan	12 bulan	458.854.000	458.854.000		
3	30	003	2.01	002	Fasilitasi Pengelolaan Sarana Distribusi Perdagangan	7. Peningkatan kualitas penanggulangan kemiskinan dan masalah kesejahteraan sosial.	Meningkat nya produktivitas sektor perdagangan	Kab. Karanganyar, Semua Kecamatan, Semua Kelurahan	Persentase pasar rakyat (milk pemkab) yang memenuhi kriteria pasar sehat	55,55%	Jumlah Fasilitasi Pengelolaan Sarana Distribusi Perdagangan	18 Unit	Terlaksananya Pembangunan dan Pengelolaan Sarana Distribusi Perdagangan	12 bulan	458.854.000	458.854.000	
3	30	003	2.02		Pembinaan Terhadap Pengelola Sarana Distribusi Perdagangan Masyarakat di Wilayah Kerjanya	7. Peningkatan kualitas penanggulangan kemiskinan dan masalah kesejahteraan sosial	Meningkat nya produktivitas sektor perdagangan	Kab. Karanganyar, Semua Kecamatan, Semua Kelurahan	Persentase pasar rakyat (milk pemkab) yang memenuhi kriteria pasar sehat	55,55%		Terlaksananya Pembinaan Terhadap Pengelola Sarana Distribusi Perdagangan Masyarakat di Wilayah	12 bulan	40.000.000	40.000.000		
3	30	003	2.02	001	Pembinaan dan Pengendalian Pengelola Sarana Distribusi Perdagangan	7. Peningkatan kualitas penanggulangan kemiskinan dan masalah kesejahteraan sosial.	Meningkat nya produktivitas sektor perdagangan	Kab. Karanganyar, Semua Kecamatan, Semua Kelurahan	Persentase pasar rakyat (milk pemkab) yang memenuhi kriteria pasar sehat	55,55%	terbinanya pedagang	18 psr	Terlaksananya Pembinaan Terhadap Pengelola Sarana Distribusi Perdagangan Masyarakat di Wilayah	12 bulan	40.000.000	40.000.000	
3	30	004			PROGRAM STABILISASI HARGA BARANG KEBUTUHAN POKOK DAN BARANG PENTING	7. Peningkatan kualitas penanggulangan kemiskinan dan masalah kesejahteraan sosial	Meningkat nya produktivitas sektor perdagangan	Kab. Karanganyar, Semua Kecamatan, Semua Kelurahan	Persentase sarana perdagangan yang memiliki informasi harga	27,78%				5.000.000	5.000.000		
3	30	004	2.02		Pengendalian Harga, dan Stok Barang Kebutuhan Pokok dan Barang Penting di Tingkat Pasar Kabupaten/Kota	7. Peningkatan kualitas penanggulangan kemiskinan dan masalah kesejahteraan sosial.	Meningkat nya produktivitas sektor perdagangan	Kab. Karanganyar, Semua Kecamatan, Semua Kelurahan	Persentase sarana perdagangan yang memiliki informasi harga	27,78%		Terlaksananya Pengendalian Harga, dan Stok Barang Kebutuhan Pokok dan Barang Penting di Tingkat Pasar Kabupaten/Kota	12 bulan	5.000.000	5.000.000		

Code					Urusan/Bidang Urusan Pemerintahan Daerah dan Program / Kegiatan	Prioritas Daerah	Sasaran Daerah	Lokasi	Indikator Kinerja					Pagu Indikatif 2023	Prakiraan Maju 2024	Keterangan
									Capaian Program		Keluaran Sub		Hasil Kegiatan			Prioritas Pembangunan
									Tolok Ukur	Target	Tolok Ukur	Target	Tolok Ukur	Target		
3	30	004	2.02	001	Pemantauan Harga dan Stok Barang Kebutuhan Pokok dan Barang Penting pada Pelaku Usaha Distribusi Barang dalam 1 (Satu) Kabupaten/Kota	7. Peningkatan kualitas penanggulangan kemiskinan dan masalah kesejahteraan sosial.	Meningkat nya produktivitas sektor perdagangan	Kab. Karanganyar, Semua Kecamatan, Semua Kelurahan	Persentase sarana perdagangan yang memiliki informasi harga	27,78%	Jumlah Laporan Pemantauan Harga dan Stok Barang Kebutuhan Pokok dan Barang Penting pada Pelaku Usaha Distribusi Barang dalam 1 (Satu)	4300 Laporan	Terlaksananya Pengendalian Harga, dan Stok Barang Kebutuhan Pokok dan Barang Penting di Tingkat Pasar Kabupaten/Kota	12 bulan	5.000.000	5.000.000
3	30	005			PROGRAM PENGEMBANGAN EKSPOR	7. Peningkatan kualitas penanggulangan kemiskinan dan masalah kesejahteraan sosial.	Meningkat nya produktivitas sektor perdagangan	Kab. Karanganyar, Semua Kecamatan, Semua Kelurahan	Jumlah pelaku ekspor	50 orang					7.500.000	7.500.000
3	30	005	2.01		Penyelenggaraan Promosi Dagang Melalui Pameran Dagang dan Misi Dagang bagi Produk Ekspor Unggulan yang Terdapat pada 1 (Satu) Daerah Kabupaten/Kota	7. Peningkatan kualitas penanggulangan kemiskinan dan masalah kesejahteraan sosial.	Meningkat nya produktivitas sektor perdagangan	Kab. Karanganyar, Semua Kecamatan, Semua Kelurahan	Jumlah pelaku ekspor	50 orang			Terlaksananya Penyelenggaraan Promosi Dagang Melalui Pameran Dagang dan Misi Dagang bagi Produk Ekspor Unggulan yang Terdapat pada 1 (Satu) Daerah	12 bulan	7.500.000	7.500.000
3	30	005	2.01	001	Pembinaan dan Pengembangan Usaha Produk Ekspor Unggulan Kabupaten/Kota	7. Peningkatan kualitas penanggulangan kemiskinan dan masalah kesejahteraan sosial.	Meningkat nya produktivitas sektor perdagangan	Kab. Karanganyar, Semua Kecamatan, Semua Kelurahan	Jumlah pelaku ekspor	50 orang	Jumlah Pelaku Usaha Produk Ekspor Unggulan yang Dibina	42 Pelaku Usaha	Terlaksananya Penyelenggaraan Promosi Dagang Melalui Pameran Dagang dan Misi Dagang bagi Produk Ekspor Unggulan yang Terdapat pada 1 (Satu) Daerah Kabupaten/Kota	12 bulan	7.500.000	7.500.000
3	30	006			PROGRAM STANDARDISASI DAN PERLINDUNGAN KONSUMEN	7. Peningkatan kualitas penanggulangan kemiskinan dan masalah kesejahteraan sosial.	Meningkat nya produktivitas sektor perdagangan	Kab. Karanganyar, Semua Kecamatan, Semua Kelurahan	Persentase alat timbang yang ditera ulang	27,00%					52.500.000	52.500.000
3	30	006	2.01		Pelaksanaan Metrologi Legal, Berupa Tera, Tera Ulang, dan Pengawasan	7. Peningkatan kualitas penanggulangan kemiskinan dan masalah kesejahteraan sosial.	Meningkat nya produktivitas sektor perdagangan	Kab. Karanganyar, Semua Kecamatan, Semua Kelurahan	Persentase alat timbang yang ditera ulang	27,00%			Terlaksananya Pelaksanaan Promosi, Pemasaran dan Peningkatan Penggunaan Produk Dalam Negeri	12 bulan	52.500.000	52.500.000
3	30	006	2.01	001	Pelaksanaan Metrologi Legal, Berupa Tera, Tera Ulang	7. Peningkatan kualitas penanggulangan kemiskinan dan masalah kesejahteraan sosial.	Meningkat nya produktivitas sektor perdagangan	Kab. Karanganyar, Semua Kecamatan, Semua Kelurahan	Persentase alat timbang yang ditera ulang	27,00%	Jumlah Alat Ukur, Alat Takar, Alat Timbang, dan Alat Perlengkapan Ditera Ulang	1900 Unit	Terlaksananya Pelaksanaan Promosi, Pemasaran dan Peningkatan Penggunaan Produk	12 bulan	52.500.000	52.500.000
3	30	007			PROGRAM PENGGUNAAN DAN PEMASARAN PRODUK DALAM NEGERI	7. Peningkatan kualitas penanggulangan kemiskinan dan masalah kesejahteraan sosial.	Meningkat nya produktivitas sektor perdagangan	Kab. Karanganyar, Semua Kecamatan, Semua Kelurahan	Jumlah produk lokal yang telah difasilitasi dalam kemitraan pameran	15 produk					7.500.000	7.500.000
3	30	007	2.01		Pelaksanaan Promosi, Pemasaran dan Peningkatan Penggunaan Produk Dalam Negeri	7. Peningkatan kualitas penanggulangan kemiskinan dan masalah kesejahteraan sosial.	Meningkat nya produktivitas sektor perdagangan	Kab. Karanganyar, Semua Kecamatan, Semua Kelurahan	Jumlah produk lokal yang telah difasilitasi dalam kemitraan pameran	15 produk			Terlaksananya Pelaksanaan Promosi, Pemasaran dan Peningkatan Penggunaan Produk Dalam Negeri	12 bulan	7.500.000	7.500.000
3	30	007	2.01	002	Pemasaran dan Peningkatan Penggunaan Produk Dalam Negeri di Tingkat Kabupaten/Kota	7. Peningkatan kualitas penanggulangan kemiskinan dan masalah kesejahteraan sosial.	Meningkat nya produktivitas sektor perdagangan	Kab. Karanganyar, Semua Kecamatan, Semua Kelurahan	Jumlah produk lokal yang telah difasilitasi dalam kemitraan pameran	15 produk	Jumlah UMKM yang Melakukan Pemasaran Produk Dalam Negeri Melalui Kemitraan dengan Retail, Marketplace, Perhotelan dan Jasa Akomodasi	42 UMKM	Terlaksananya Pelaksanaan Promosi, Pemasaran dan Peningkatan Penggunaan Produk Dalam Negeri	12 bulan	7.500.000	7.500.000
3	32				URUSAN PEMERINTAHAN BIDANG TRANSMIGRASI									202.300.000	222.000.000	
3	32	003			PROGRAM PEMBANGUNAN KAWASAN TRANSMIGRASI	7. Peningkatan kualitas penanggulangan kemiskinan dan masalah kesejahteraan sosial.	Meningkatnya kesejahteraan sosial	Kab. Karanganyar, Semua Kecamatan, Semua Kelurahan	Jumlah transmigran yang diberangkatkan	5 KK					202.300.000	222.000.000
3	32	003	2.01		Penataan Persebaran Penduduk yang Berasal dari 1 (Satu) Daerah Kabupaten/Kota	7. Peningkatan kualitas penanggulangan kemiskinan dan masalah kesejahteraan sosial.	Meningkatnya kesejahteraan sosial	Kab. Karanganyar, Semua Kecamatan, Semua Kelurahan	Jumlah transmigran yang diberangkatkan	5 KK			Terlaksananya Penataan Persebaran Penduduk yang Berasal dari 1 (Satu) Daerah	12 bulan	202.300.000	222.000.000

Code				Urusan/Bidang Urusan Pemerintahan Daerah dan Program / Kegiatan	Prioritas Daerah	Sasaran Daerah	Lokasi	Indikator Kinerja					Pagu Indikatif 2023	Prakiraan Maju 2024	Keterangan							
																Capaian Program		Keluaran Sub		Hasil Kegiatan		Prioritas Pembangunan
																Tolok Ukur	Target	Tolok Ukur	Target	Tolok Ukur	Target	
3	32	003	2.01	001	Koordinasi dan Sinkronisasi Kerja Sama Pembangunan Transmigrasi yang Berasal dari 1 (Satu) Daerah Kabupaten/Kota	7. Peningkatan kualitas penanggulangan kemiskinan dan masalah kesejahteraan sosial.	Meningkatnya kesejahteraan sosial	Kab. Karanganyar, Semua Kecamatan, Semua Kelurahan	Jumlah transmigran yang diberangkatkan	5 KK	Jumlah Laporan Hasil Koordinasi dan Sinkronisasi Kerja Sama Pembangunan Transmigrasi yang Berasal dari 1 (Satu) Daerah Kabupaten/Kota	1 Laporan	Terlaksananya Penataan Persebaran Penduduk yang Berasal dari 1 (Satu) Daerah Kabupaten/Kota	12 bulan	45.000.000	50.000.000						
3	32	003	2.01	002	Penyiapan Lingkungan Hunian Fisik, Sosial, Ekonomi bagi Penduduk Setempat dan Transmigran	7. Peningkatan kualitas penanggulangan kemiskinan dan masalah kesejahteraan sosial.	Meningkatnya kesejahteraan sosial	Kab. Karanganyar, Semua Kecamatan, Semua Kelurahan	Jumlah transmigran yang diberangkatkan	5 KK	Jumlah Pelaporan Kelayakan Lingkungan dan Permukiman Transmigrasi (yang Memenuhi Kriteria Layak Huni, Layak Usaha dan	1 Dokumen	Terlaksananya Penataan Persebaran Penduduk yang Berasal dari 1 (Satu) Daerah Kabupaten/Kota	12 bulan	40.000.000	50.000.000						
3	32	003	2.01	004	Pemindahan dan Penempatan Transmigran yang Berasal dari 1 (Satu) Daerah Kabupaten/Kota	7. Peningkatan kualitas penanggulangan kemiskinan dan masalah kesejahteraan sosial.	Meningkatnya kesejahteraan sosial	Kab. Karanganyar, Semua Kecamatan, Semua Kelurahan	Jumlah transmigran yang diberangkatkan	5 KK	Jumlah Transmigran yang Dipindahkan dan Ditempatkan	5 Kepala Keluarga	Terlaksananya Penataan Persebaran Penduduk yang Berasal dari 1 (Satu) Daerah	12 bulan	107.300.000	110.000.000						
3	32	003	2.01	005	Penyuluhan Transmigrasi	7. Peningkatan kualitas penanggulangan kemiskinan dan masalah kesejahteraan sosial.	Meningkatnya kesejahteraan sosial	Kab. Karanganyar, Semua Kecamatan, Semua Kelurahan	Jumlah transmigran yang diberangkatkan	5 KK	Jumlah Calon Transmigran yang Mendapatkan Penyuluhan	60 Orang	Terlaksananya Penataan Persebaran Penduduk yang Berasal dari 1 (Satu) Daerah	12 bulan	10.000.000	12.000.000						
DAL													23.772.656.900	25.270.248.750								

**Penetapan Rencana Kerja Pemerintah Daerah (RKPD)
Kabupaten Karanganyar
Tahun 2023**

OPD : Sekretariat Daerah

Kode	Urusan/Bidang Urusan Pemerintah Daerah dan Program / Kegiatan	Prioritas Daerah	Sasaran Daerah	Lokasi	Indikator Kinerja Capaian Program Tokol Ukur	Target	Keluaran Sub Tokol Ukur	Target	Hasil Kegiatan Tokol Ukur	Target	Pagu Indikatif 2023	Prakiraan Maju 2024	Keterangan Prioritas Pembangunan
4	UNSUR PENDUKUNG URUSAN PEMERINTAHAN												
4 01	SEKRETARIAT DAERAH										37.570.671.700	42.856.000.000	
4 01 001	PROGRAM PENUNJANG URUSAN PEMERINTAHAN DAERAH KABUPATEN/KOTA	8. Peningkatan pemerintahan yang maju, inovatif, akuntabel dan mantap.	Meningkat nya pemerintahan yang akuntabel, efisien dan efektif serta pelayanan yang	Kab. Karanganyar, Semua Kecamatan, Semua	Nilai SAKIP	80					28.370.671.700	31.165.000.000	
4 01 001 2.01	Perencanaan, Penganggaran, dan Evaluasi Kinerja Perangkat Daerah	8. Peningkatan pemerintahan yang maju, inovatif, akuntabel dan mantap.	Meningkat nya pemerintahan yang akuntabel, efisien dan efektif serta pelayanan yang	Kab. Karanganyar, Semua Kecamatan, Semua	Nilai SAKIP	80			Persentase Cakupan pelayanan administrasi perkantoran	100%	295.000.000	300.000.000	
4 01 001 2.01 001	Penyusunan Dokumen Perencanaan Perangkat Daerah	8. Peningkatan pemerintahan yang maju, inovatif, akuntabel dan mantap.	Meningkat nya pemerintahan yang akuntabel, efisien dan efektif serta pelayanan yang berkualitas	Kab. Karanganyar, Semua Kecamatan, Semua Kelurahan	Nilai SAKIP	80	Jumlah Dokumen Perencanaan Perangkat Daerah	4 Dokumen	Persentase Cakupan pelayanan administrasi perkantoran	100%	75.000.000	80.000.000	
4 01 001 2.01 006	Koordinasi dan Penyusunan Laporan Capaian Kinerja dan Ikhtisar Realisasi Kinerja SKPD	8. Peningkatan pemerintahan yang maju, inovatif, akuntabel dan mantap.	Meningkat nya pemerintahan yang akuntabel, efisien dan efektif serta pelayanan yang berkualitas	Kab. Karanganyar, Semua Kecamatan, Semua Kelurahan	Nilai SAKIP	80	Jumlah Laporan Capaian Kinerja dan Ikhtisar Realisasi Kinerja SKPD dan Laporan Hasil Koordinasi Penyusunan Laporan Capaian Kinerja dan Ikhtisar Realisasi Kinerja SKPD	7 dokumen	Persentase Cakupan pelayanan administrasi perkantoran	100%	220.000.000	220.000.000	
4 01 001 2.02	Administrasi Keuangan Perangkat Daerah	8. Peningkatan pemerintahan yang maju, inovatif, akuntabel dan mantap.	Meningkat nya pemerintahan yang akuntabel, efisien dan efektif serta pelayanan yang	Kab. Karanganyar, Semua Kecamatan, Semua	Nilai SAKIP	80			Persentase Cakupan pelayanan administrasi perkantoran	100%	16.389.589.000	18.000.000.000	
4 01 001 2.02 001	Penyediaan Gaji dan Tunjangan ASN	8. Peningkatan pemerintahan yang maju, inovatif, akuntabel dan mantap.	Meningkat nya pemerintahan yang akuntabel, efisien dan efektif serta pelayanan yang berkualitas	Kab. Karanganyar, Semua Kecamatan, Semua Kelurahan	Nilai SAKIP	80	Jumlah Orang yang Menerima Gaji dan Tunjangan ASN	134 Orang/bulan	Persentase Cakupan pelayanan administrasi perkantoran	100%	16.389.589.000	18.000.000.000	
4 01 001 2.03	Administrasi Barang Milik Daerah pada Perangkat Daerah	8. Peningkatan pemerintahan yang maju, inovatif, akuntabel dan mantap.	Meningkat nya pemerintahan yang akuntabel, efisien dan efektif serta pelayanan yang	Kab. Karanganyar, Semua Kecamatan, Semua	Nilai SAKIP	80			Persentase Cakupan pelayanan administrasi perkantoran	100%	125.000.000	140.000.000	
4 01 001 2.03 006	Penatausahaan Barang Milik Daerah pada SKPD	8. Peningkatan pemerintahan yang maju, inovatif, akuntabel dan mantap.	Meningkat nya pemerintahan yang akuntabel, efisien dan efektif serta pelayanan yang berkualitas	Kab. Karanganyar, Semua Kecamatan, Semua Kelurahan	Nilai SAKIP	80	Jumlah Laporan Penatausahaan Barang Milik Daerah pada SKPD	12 bulan	Persentase Cakupan pelayanan administrasi perkantoran	100%	125.000.000	140.000.000	
4 01 001 2.05	Administrasi Kepegawaian Perangkat Daerah	8. Peningkatan pemerintahan yang maju, inovatif, akuntabel dan mantap.	Meningkat nya pemerintahan yang akuntabel, efisien dan efektif serta pelayanan yang	Kab. Karanganyar, Semua Kecamatan, Semua	Nilai SAKIP	80			Persentase Cakupan pelayanan administrasi perkantoran	100%	215.690.700	400.000.000	
4 01 001 2.05 002	Pengadaan Pakaian Dinas beserta Atribut Kelengkapannya	8. Peningkatan pemerintahan yang maju, inovatif, akuntabel dan mantap.	Meningkat nya pemerintahan yang akuntabel, efisien dan efektif serta pelayanan yang berkualitas	Kab. Karanganyar, Semua Kecamatan, Semua Kelurahan	Nilai SAKIP	80	Jumlah Paket Pakaian Dinas beserta Atribut Kelengkapan	1 Paket	Persentase Cakupan pelayanan administrasi perkantoran	100%	150.782.000	250.000.000	
4 01 001 2.05 003	Pendataan dan Pengolahan Administrasi Kepegawaian	8. Peningkatan pemerintahan yang maju, inovatif, akuntabel dan mantap.	Meningkat nya pemerintahan yang akuntabel, efisien dan efektif serta pelayanan yang berkualitas	Kab. Karanganyar, Semua Kecamatan, Semua Kelurahan	Nilai SAKIP	80	Jumlah Dokumen Pendataan dan Pengolahan Administrasi Kepegawaian	0 Dokumen	Persentase Cakupan pelayanan administrasi perkantoran	100%	64.908.700	150.000.000	
							Jumlah PNS Setda yang mendapatkan pelayanan administrasi	134 pegawai					
4 01 001 2.06	Administrasi Umum Perangkat Daerah	8. Peningkatan pemerintahan yang maju, inovatif, akuntabel dan mantap.	Meningkat nya pemerintahan yang akuntabel, efisien dan efektif serta pelayanan yang	Kab. Karanganyar, Semua Kecamatan, Semua	Nilai SAKIP	80			Persentase Cakupan pelayanan administrasi perkantoran	100%	2.013.268.000	2.215.000.000	

Kode				Urusan/Bidang Urusan Pemerintahan Daerah dan Program / Kegiatan	Prioritas Daerah	Sasaran Daerah	Lokasi	Indikator Kinerja					Pagu Indikatif 2023	Prakiraan Maju 2024	Keterangan		
								Capaian Program								Keluaran Sub	Hasil Kegiatan
								Tolok Ukur								Target	Tolok Ukur
4	01	001	2.06	002	Penyediaan Peralatan dan Perlengkapan Kantor	8. Peningkatan pemerintahan yang maju, inovatif, akuntabel dan mantap.	Meningkat nya pemerintahan yang akuntabel, efisien dan efektif serta pelayanan yang berkualitas	Kab. Karanganyar, Semua Kecamatan, Semua Kelurahan	Nilai SAKIP	80	Jumlah Paket Peralatan dan Perlengkapan Kantor yang Disediakan	12 bulan	Persentase Cakupan pelayanan administrasi perkantoran	100%	60.000.000	75.000.000	
4	01	001	2.06	004	Penyediaan Bahan Logistik Kantor	8. Peningkatan pemerintahan yang maju, inovatif, akuntabel dan mantap.	Meningkat nya pemerintahan yang akuntabel, efisien dan efektif serta pelayanan yang berkualitas	Kab. Karanganyar, Semua Kecamatan, Semua Kelurahan	Nilai SAKIP	80	jumlah alat tulis kantor yang tersedia	50 jenis	Persentase Cakupan pelayanan administrasi perkantoran	100%	250.000.000	275.000.000	
											jumlah fasilitasi penyediaan bouqet di kantor bupati	12 bulan					
4	01	001	2.06	005	Penyediaan Barang Cetak dan Penggandaan	8. Peningkatan pemerintahan yang maju, inovatif, akuntabel dan mantap.	Meningkat nya pemerintahan yang akuntabel, efisien dan efektif serta pelayanan yang berkualitas	Kab. Karanganyar, Semua Kecamatan, Semua Kelurahan	Nilai SAKIP	80	Jumlah Paket Barang Cetak dan Penggandaan yang Disediakan	0 Paket	Persentase Cakupan pelayanan administrasi perkantoran	100%	68.268.000	65.000.000	
											Jumlah Paket Barang Cetak dan Penggandaan yang	17 barang cetakan					
4	01	001	2.06	008	Fasilitasi Kunjungan Tamu	8. Peningkatan pemerintahan yang maju, inovatif, akuntabel dan mantap.	Meningkat nya pemerintahan yang akuntabel, efisien dan efektif serta pelayanan yang berkualitas	Kab. Karanganyar, Semua Kecamatan, Semua Kelurahan	Nilai SAKIP	80	Jumlah Fasilitasi makanan dan minuman	12 bulan	Persentase Cakupan pelayanan administrasi perkantoran	100%	800.000.000	900.000.000	
4	01	001	2.06	009	Penyelenggaraan Rapat Koordinasi dan Konsultasi SKPD	8. Peningkatan pemerintahan yang maju, inovatif, akuntabel dan mantap.	Meningkat nya pemerintahan yang akuntabel, efisien dan efektif serta pelayanan yang berkualitas	Kab. Karanganyar, Semua Kecamatan, Semua Kelurahan	Nilai SAKIP	80	Jumlah Laporan Penyelenggaraan Rapat Koordinasi dan Konsultasi SKPD	12 bulan	Persentase Cakupan pelayanan administrasi perkantoran	100%	650.000.000	700.000.000	
4	01	001	2.06	010	Penatausahaan Arsip Dinamis pada SKPD	8. Peningkatan pemerintahan yang maju, inovatif, akuntabel dan mantap.	Meningkat nya pemerintahan yang akuntabel, efisien dan efektif serta pelayanan yang berkualitas	Kab. Karanganyar, Semua Kecamatan, Semua Kelurahan	Nilai SAKIP	80	Jumlah Dokumen Penatausahaan Arsip Dinamis pada SKPD	12 bulan	Persentase Cakupan pelayanan administrasi perkantoran	100%	185.000.000	200.000.000	
4	01	001	2.07		Pengadaan Barang Milik Daerah Penunjang Urusan Pemerintah Daerah	8. Peningkatan pemerintahan yang maju, inovatif, akuntabel dan mantap.	Meningkat nya pemerintahan yang akuntabel, efisien dan efektif serta pelayanan yang berkualitas	Kab. Karanganyar, Semua Kecamatan, Semua Kelurahan	Nilai SAKIP	80			Persentase Cakupan pelayanan administrasi perkantoran	100%	650.000.000	800.000.000	
4	01	001	2.07	006	Pengadaan Peralatan dan Mesin Lainnya	8. Peningkatan pemerintahan yang maju, inovatif, akuntabel dan mantap.	Meningkat nya pemerintahan yang akuntabel, efisien dan efektif serta pelayanan yang berkualitas	Kab. Karanganyar, Semua Kecamatan, Semua Kelurahan	Nilai SAKIP	80	Jumlah Unit Peralatan dan Mesin Lainnya yang Disediakan	12 bulan	Persentase Cakupan pelayanan administrasi perkantoran	100%	300.000.000	350.000.000	
4	01	001	2.07	011	Pengadaan Sarana dan Prasarana Pendukung Gedung Kantor atau Bangunan Lainnya	8. Peningkatan pemerintahan yang maju, inovatif, akuntabel dan mantap.	Meningkat nya pemerintahan yang akuntabel, efisien dan efektif serta pelayanan yang berkualitas	Kab. Karanganyar, Semua Kecamatan, Semua Kelurahan	Nilai SAKIP	80	Jumlah Unit Sarana dan Prasarana Pendukung Gedung Kantor atau Bangunan Lainnya yang Disediakan	12 bulan	Persentase Cakupan pelayanan administrasi perkantoran	100%	350.000.000	450.000.000	
4	01	001	2.08		Penyediaan Jasa Penunjang Urusan Pemerintahan Daerah	8. Peningkatan pemerintahan yang maju, inovatif, akuntabel dan mantap.	Meningkat nya pemerintahan yang akuntabel, efisien dan efektif serta pelayanan yang berkualitas	Kab. Karanganyar, Semua Kecamatan, Semua Kelurahan	Nilai SAKIP	80			Persentase Cakupan pelayanan administrasi perkantoran	100%	2.378.240.000	2.380.000.000	
4	01	001	2.08	001	Penyediaan Jasa Surat Menyurat	8. Peningkatan pemerintahan yang maju, inovatif, akuntabel dan mantap.	Meningkat nya pemerintahan yang akuntabel, efisien dan efektif serta pelayanan yang berkualitas	Kab. Karanganyar, Semua Kecamatan, Semua Kelurahan	Nilai SAKIP	80	Jumlah Laporan Penyediaan Jasa Surat Menyurat	12 bulan	Persentase Cakupan pelayanan administrasi perkantoran	100%	300.000.000	300.000.000	
4	01	001	2.08	002	Penyediaan Jasa Komunikasi, Sumber Daya Air dan Listrik	8. Peningkatan pemerintahan yang maju, inovatif, akuntabel dan mantap.	Meningkat nya pemerintahan yang akuntabel, efisien dan efektif serta pelayanan yang berkualitas	Kab. Karanganyar, Semua Kecamatan, Semua Kelurahan	Nilai SAKIP	80	Jumlah Laporan Penyediaan Jasa Komunikasi, Sumber Daya Air dan Listrik yang Disediakan	12 bulan	Persentase Cakupan pelayanan administrasi perkantoran	100%	1.098.240.000	1.100.000.000	
4	01	001	2.08	004	Penyediaan Jasa Pelayanan Umum Kantor	8. Peningkatan pemerintahan yang maju, inovatif, akuntabel dan mantap.	Meningkat nya pemerintahan yang akuntabel, efisien dan efektif serta pelayanan yang berkualitas	Kab. Karanganyar, Semua Kecamatan, Semua Kelurahan	Nilai SAKIP	80	Jumlah Laporan Penyediaan Jasa Pelayanan Umum Kantor yang Disediakan	12 bulan	Persentase Cakupan pelayanan administrasi perkantoran	100%	980.000.000	980.000.000	
4	01	001	2.09		Pemeliharaan Barang Milik Daerah Penunjang Urusan Pemerintahan Daerah	8. Peningkatan pemerintahan yang maju, inovatif, akuntabel dan mantap.	Meningkat nya pemerintahan yang akuntabel, efisien dan efektif serta pelayanan yang berkualitas	Kab. Karanganyar, Semua Kecamatan, Semua Kelurahan	Nilai SAKIP	80			Persentase Cakupan pelayanan administrasi perkantoran	100%	2.145.000.000	2.100.000.000	

Kode					Urusan/Bidang Urusan Pemerintahan Daerah dan Program / Kegiatan	Prioritas Daerah	Sasaran Daerah	Lokasi	Indikator Kinerja						Pagu Indikatif 2023	Prakiraan Maju 2024	Keterangan					
									Capaian Program									Keluaran Sub		Hasil Kegiatan		Prioritas Pembangunan
									Tolok Ukur	Target								Tolok Ukur	Target	Tolok Ukur	Target	
4	01	001	2.09	001	Penyediaan Jasa Pemeliharaan, Biaya Pemeliharaan, dan Pajak Kendaraan Perorangan Dinas atau Kendaraan Dinas Jabatan	8. Peningkatan pemerintahan yang maju, inovatif, akuntabel dan mantap.	Meningkat nya pemerintahan yang akuntabel, efisien dan efektif serta pelayanan yang berkualitas	Kab. Karanganyar, Semua Kecamatan, Semua Kelurahan	Nilai SAKIP	80	Jumlah Kendaraan Perorangan Dinas atau Kendaraan Dinas Jabatan yang Dipelihara dan Dibayarkan Pajaknya	12 bulan	Persentase Cakupan pelayanan administrasi perkantoran	100%	300.000.000	300.000.000						
4	01	001	2.09	002	Penyediaan Jasa Pemeliharaan, Biaya Pemeliharaan, Pajak dan Perizinan Kendaraan Dinas Operasional atau Lapangan	8. Peningkatan pemerintahan yang maju, inovatif, akuntabel dan mantap.	Meningkat nya pemerintahan yang akuntabel, efisien dan efektif serta pelayanan yang berkualitas	Kab. Karanganyar, Semua Kecamatan, Semua Kelurahan	Nilai SAKIP	80	Jumlah Kendaraan Dinas Operasional atau Lapangan yang Dipelihara dan Dibayarkan Pajak dan	12 bulan	Persentase Cakupan pelayanan administrasi perkantoran	100%	785.000.000	650.000.000						
4	01	001	2.09	006	Pemeliharaan Peralatan dan Mesin Lainnya	8. Peningkatan pemerintahan yang maju, inovatif, akuntabel dan mantap.	Meningkat nya pemerintahan yang akuntabel, efisien dan efektif serta pelayanan yang berkualitas	Kab. Karanganyar, Semua Kecamatan, Semua Kelurahan	Nilai SAKIP	80	Jumlah Peralatan dan Mesin Lainnya yang Dipelihara	12 bulan	Persentase Cakupan pelayanan administrasi perkantoran	100%	160.000.000	250.000.000						
4	01	001	2.09	009	Pemeliharaan/Rehabilitasi Gedung Kantor dan Bangunan Lainnya	8. Peningkatan pemerintahan yang maju, inovatif, akuntabel dan mantap.	Meningkat nya pemerintahan yang akuntabel, efisien dan efektif serta pelayanan yang berkualitas	Kab. Karanganyar, Semua Kecamatan, Semua Kelurahan	Nilai SAKIP	80	Jumlah Gedung Kantor dan Bangunan Lainnya yang Dipelihara/Direhabilitasi	12 bulan	Persentase Cakupan pelayanan administrasi perkantoran	100%	600.000.000	650.000.000						
4	01	001	2.09	010	Pemeliharaan/Rehabilitasi Sarana dan Prasarana Gedung Kantor atau Bangunan Lainnya	8. Peningkatan pemerintahan yang maju, inovatif, akuntabel dan mantap.	Meningkat nya pemerintahan yang akuntabel, efisien dan efektif serta pelayanan yang berkualitas	Kab. Karanganyar, Semua Kecamatan, Semua Kelurahan	Nilai SAKIP	80	Jumlah Sarana dan Prasarana Gedung Kantor atau Bangunan Lainnya yang Dipelihara/Direhabilitasi	12 bulan	Persentase Cakupan pelayanan administrasi perkantoran	100%	300.000.000	250.000.000						
4	01	001	2.11		Administrasi Keuangan dan Operasional Kepala Daerah dan Wakil Kepala Daerah	8. Peningkatan pemerintahan yang maju, inovatif, akuntabel dan mantap.	Meningkat nya pemerintahan yang akuntabel, efisien dan efektif serta pelayanan yang berkualitas	Kab. Karanganyar, Semua Kecamatan, Semua Kelurahan	Nilai SAKIP	80			Persentase Cakupan pelayanan administrasi perkantoran	100%	1.882.484.000	2.050.000.000						
4	01	001	2.11	001	Penyediaan Gaji dan Tunjangan Kepala Daerah dan Wakil Kepala Daerah	8. Peningkatan pemerintahan yang maju, inovatif, akuntabel dan mantap.	Meningkat nya pemerintahan yang akuntabel, efisien dan efektif serta pelayanan yang berkualitas	Kab. Karanganyar, Semua Kecamatan, Semua Kelurahan	Nilai SAKIP	80	Jumlah Orang yang Menerima Gaji dan Tunjangan Kepala Daerah dan Wakil Kepala Daerah	12 Bulan	Persentase Cakupan pelayanan administrasi perkantoran	100%	772.484.000	800.000.000						
4	01	001	2.11	002	Penyediaan Pakaian Dinas dan Atribut Kelengkapan Kepala Daerah dan Wakil Kepala Daerah	8. Peningkatan pemerintahan yang maju, inovatif, akuntabel dan mantap.	Meningkat nya pemerintahan yang akuntabel, efisien dan efektif serta pelayanan yang berkualitas	Kab. Karanganyar, Semua Kecamatan, Semua Kelurahan	Nilai SAKIP	80	Jumlah Paket Pakaian Dinas dan Atribut Kelengkapan Kepala Daerah dan Wakil Kepala Daerah yang	5 paket	Persentase Cakupan pelayanan administrasi perkantoran	100%	60.000.000	75.000.000						
4	01	001	2.11	003	Pelaksanaan Medical Check Up Kepala Daerah dan Wakil Kepala Daerah	8. Peningkatan pemerintahan yang maju, inovatif, akuntabel dan mantap.	Meningkat nya pemerintahan yang akuntabel, efisien dan efektif serta pelayanan yang berkualitas	Kab. Karanganyar, Semua Kecamatan, Semua Kelurahan	Nilai SAKIP	80	Jumlah Orang yang Mengikuti Medical Check Up Kepala Daerah dan Wakil Kepala Daerah	5 Orang/tahun	Persentase Cakupan pelayanan administrasi perkantoran	100%	50.000.000	75.000.000						
4	01	001	2.11	004	Penyediaan Dana Penunjang Operasional Kepala Daerah dan Wakil Kepala Daerah	8. Peningkatan pemerintahan yang maju, inovatif, akuntabel dan mantap.	Meningkat nya pemerintahan yang akuntabel, efisien dan efektif serta pelayanan yang berkualitas	Kab. Karanganyar, Semua Kecamatan, Semua Kelurahan	Nilai SAKIP	80	jumlah fasilitasi koordinasi dengan pemerintah pusat dan daerah lainnya	12 bulan	Persentase Cakupan pelayanan administrasi perkantoran	100%	1.000.000.000	1.100.000.000						
											Jumlah Orang yang Menerima Dana Penunjang Operasional Kepala Daerah dan Wakil Kepala Daerah	0 Orang/Bulan										
											Jumlah Orang yang Menerima Dana Penunjang Operasional Kepala Daerah dan Wakil Kepala Daerah	2 Orang/Bulan										
											jumlah tersusunnya kajian dan rekomendasi pengambilan kebijakan	12 bulan										
4	01	001	2.12		Fasilitasi Kerumahtanggaan Sekretariat Daerah	8. Peningkatan pemerintahan yang maju, inovatif, akuntabel dan mantap.	Meningkat nya pemerintahan yang akuntabel, efisien dan efektif serta pelayanan yang berkualitas	Kab. Karanganyar, Semua Kecamatan, Semua Kelurahan	Nilai SAKIP	80			Persentase Cakupan pelayanan administrasi perkantoran	100%	1.320.000.000	1.470.000.000						
4	01	001	2.12	001	Penyediaan Kebutuhan Rumah Tangga Kepala Daerah	8. Peningkatan pemerintahan yang maju, inovatif, akuntabel dan mantap.	Meningkat nya pemerintahan yang akuntabel, efisien dan efektif serta pelayanan yang berkualitas	Kab. Karanganyar, Semua Kecamatan, Semua Kelurahan	Nilai SAKIP	80	Jumlah Paket Kebutuhan Rumah Tangga Kepala Daerah yang Disediakan	12 bulan	Persentase Cakupan pelayanan administrasi perkantoran	100%	770.000.000	800.000.000						

Kode					Urusan/Bidang Urusan Pemerintahan Daerah dan Program / Kegiatan	Prioritas Daerah	Sasaran Daerah	Lokasi	Indikator Kinerja					Pagu Indikatif 2023	Prakiraan Maju 2024	Keterangan					
									Capaian Program								Keluaran Sub	Hasil Kegiatan			
									Tolok Ukur								Target	Tolok Ukur	Target	Tolok Ukur	Target
Prioritas Pembangunan																					
4	01	001	2.12	002	Penyediaan Kebutuhan Rumah Tangga Wakil Kepala Daerah	8. Peningkatan pemerintahan yang maju, inovatif, akuntabel dan mantap.	Meningkat nya pemerintahan yang akuntabel, efisien dan efektif serta pelayanan yang berkualitas	Kab. Karanganyar, Semua Kecamatan, Semua Kelurahan	Nilai SAKIP	80	Jumlah Paket Kebutuhan Rumah Tangga Wakil Kepala Daerah yang Disediakan	12 bulan	Persentase Cakupan pelayanan administrasi perkantoran	100%	450.000.000	550.000.000					
4	01	001	2.12	003	Penyediaan Kebutuhan Rumah Tangga Sekretariat Daerah	8. Peningkatan pemerintahan yang maju, inovatif, akuntabel dan mantap.	Meningkat nya pemerintahan yang akuntabel, efisien dan efektif serta pelayanan yang berkualitas	Kab. Karanganyar, Semua Kecamatan, Semua Kelurahan	Nilai SAKIP	80	Jumlah Paket Kebutuhan Rumah Tangga Sekretariat Daerah yang Disediakan	12 bulan	Persentase Cakupan pelayanan administrasi perkantoran	100%	100.000.000	120.000.000					
4	01	001	2.13		Penataan Organisasi	8. Peningkatan pemerintahan yang maju, inovatif, akuntabel dan mantap.	Meningkat nya pemerintahan yang akuntabel, efisien dan efektif serta pelayanan yang berkualitas	Kab. Karanganyar, Semua Kecamatan, Semua Kelurahan	Nilai SAKIP	80			Persentase Cakupan pelayanan administrasi perkantoran	100%	700.000.000	900.000.000					
4	01	001	2.13	001	Pengelolaan Kelembagaan dan Analisis Jabatan	8. Peningkatan pemerintahan yang maju, inovatif, akuntabel dan mantap.	Meningkat nya pemerintahan yang akuntabel, efisien dan efektif serta pelayanan yang berkualitas	Kab. Karanganyar, Semua Kecamatan, Semua Kelurahan	Nilai SAKIP	80	Jumlah Bintek Anjab/ABK/Evjab/SKJ yang terlaksana	1 Kegiatan	Persentase Cakupan pelayanan administrasi perkantoran	100%	220.000.000	300.000.000					
											Jumlah Dokumen Hasil Anjab /ABK/Evjab/SKJ yang	1 Dokumen									
											Jumlah Draf Produk Hukum tentang Kebutuhan Jabatan ASN/Uraian tugas ASN	1 Dokumen									
											Jumlah Draf Produk Hukum tentang Kedudukan, Susunan Organisasi, Tugas, Fungsi dan tata kerja Perangkat Daerah yang tersusun/terevaluasi	1 Dokumen									
											Jumlah Laporan Evaluasi Kelembagaan PD yang tersusun	1 Dokumen									
											Jumlah Sosialisasi/bimtek/coaching clinic/desk/asistensi Kelembagaan Perangkat Daerah yang	1 Kegiatan									
4	01	001	2.13	002	Fasilitasi Pelayanan Publik dan Tata Laksana	8. Peningkatan pemerintahan yang maju, inovatif, akuntabel dan mantap.	Meningkat nya pemerintahan yang akuntabel, efisien dan efektif serta pelayanan yang berkualitas	Kab. Karanganyar, Semua Kecamatan, Semua Kelurahan	Nilai SAKIP	80	Jumlah Keikutsertaan/ Penyelenggaraan Kompetisi Inovasi Pelayanan Publik	2 Kompetisi	Persentase Cakupan pelayanan administrasi perkantoran	100%	200.000.000	300.000.000					
											Jumlah Laporan/Dokumen/Produk Hukum di bidang Pelayanan Publik/Tatalaksana yang tersusun/terevaluasi	1 Dokumen									
											Jumlah Sosialisasi/Bimtek/CoachingClinic/Desk/Asistensi Pelayanan Publik/tatalaksanaan yang Terselenggara	1 Kali									
4	01	001	2.13	003	Peningkatan Kinerja dan Reformasi Birokrasi	8. Peningkatan pemerintahan yang maju, inovatif, akuntabel dan mantap.	Meningkat nya pemerintahan yang akuntabel, efisien dan efektif serta pelayanan yang berkualitas	Kab. Karanganyar, Semua Kecamatan, Semua Kelurahan	Nilai SAKIP	80	Jumlah Dokumen SAKIP Kabupaten yang Tersusun	1 Dokumen	Persentase Cakupan pelayanan administrasi perkantoran	100%	280.000.000	300.000.000					
											Jumlah Laporan/Dokumen PMPRB yang	1 Laporan									
											Jumlah Sosialisasi/Bimtek/Coaching Clinic/Desk/Asistensi Budaya Kerja yang	1 Kegiatan									

Kode				Urusan/Bidang Urusan Pemerintah Daerah dan Program / Kegiatan	Prioritas Daerah	Sasaran Daerah	Lokasi	Indikator Kinerja					Pagu Indikatif 2023	Prakiraan Maju 2024	Keterangan			
								Capaian Program								Keluaran Sub	Hasil Kegiatan	Prioritas Pembangunan
								Tolok Ukur								Target	Tolok Ukur	Target
4	01	001	2.14	Pelaksanaan Protokol dan Komunikasi Pimpinan	8. Peningkatan pemerintahan yang maju, inovatif, akuntabel dan mantap.	Meningkat nya pemerintahan yang akuntabel, efisien dan efektif serta pelayanan yang berkualitas	Kab. Karanganyar, Semua Kecamatan, Semua Kelurahan	Nilai SAKIP	80	Jumlah Sosialisasi Bimtek/Coaching Clinic/Klarifikasi dan Validasi Asistensi Peningkatan SAKIP yang terselenggara	1 Kegiatan	Persentase Cakupan pelayanan administrasi perkantoran	100%	256.400.000	410.000.000			
4	01	001	2.14	001	Fasilitasi Keprotokolan	8. Peningkatan pemerintahan yang maju, inovatif, akuntabel dan mantap.	Kab. Karanganyar, Semua Kecamatan, Semua Kelurahan	Nilai SAKIP	80	Jumlah Laporan Hasil Fasilitasi Keprotokolan	0 Laporan	Persentase Cakupan pelayanan administrasi perkantoran	100%	196.086.000	300.000.000			
										Jumlah Pelayanan Kegiatan Pimpinan	288 kegiatan							
4	01	001	2.14	003	Pendokumentasian Tugas Pimpinan	8. Peningkatan pemerintahan yang maju, inovatif, akuntabel dan mantap.	Kab. Karanganyar, Semua Kecamatan, Semua Kelurahan	Nilai SAKIP	80	Jumlah Fasilitasi komunikasi Pimpinan dan pelayanan Kehumasan	12 laporan	Persentase Cakupan pelayanan administrasi perkantoran	100%	60.314.000	110.000.000			
										Jumlah laporan dokumen foto kegiatan Kepala daerah dan Wakil kepala daerah	12 Laporan							
										Jumlah laporan dokumentasi berita dan bahan kipping media	12 laporan							
										Jumlah Laporan Pendokumentasian Tugas Pimpinan	0 Laporan							
										Jumlah sambutan dan dokumentasi sambutan Bupati	12 laporan							
4	01	002		PROGRAM PEMERINTAHAN DAN KESEJAHTERAAN RAKYAT	8. Peningkatan pemerintahan yang maju, inovatif, akuntabel dan mantap.	Meningkat nya pemerintahan yang akuntabel, efisien dan efektif serta pelayanan yang berkualitas	Kab. Karanganyar, Semua Kecamatan, Semua Kelurahan	EKPPD	Sangat Tinggi					7.650.000.000	9.596.000.000			
										Cakupan Penataan Peraturan Prundang-undangan dan Fasilitasi	100%							
										Cakupan Perumusan, Kebijakan, Pembinaan, koordinasi, Fasilitasi dan Pengendalian Bidang Kesejahteraan Rakyat	100%							
4	01	002	2.01	Administrasi Tata Pemerintahan	8. Peningkatan pemerintahan yang maju, inovatif, akuntabel dan mantap.	Meningkat nya pemerintahan yang akuntabel, efisien dan efektif serta pelayanan yang berkualitas	Kab. Karanganyar, Semua Kecamatan, Semua Kelurahan					Terlaksananya administrasi tata pemerintahan	12 bulan	1.749.000.000	1.896.000.000			
4	01	002	2.01	001	Penataan Administrasi Pemerintahan	8. Peningkatan pemerintahan yang maju, inovatif, akuntabel dan mantap.	Kab. Karanganyar, Semua Kecamatan, Semua Kelurahan			jumlah fasilitasi rapat dinas lengkap dan penyelenggaraan pemerintahan umum	12 bulan	Terlaksananya administrasi tata pemerintahan	12 bulan	460.000.000	496.000.000			
										Jumlah Kecamatan yang mendapat fasilitasi pembinaan aparatur petugas administrasi	17 Kecamatan							
										terlaksananya fasilitasi kegiatan sarpras kelurahan dan	15 Kelurahan							
4	01	002	2.01	002	Pengelolaan Administrasi Kewilayahan	8. Peningkatan pemerintahan yang maju, inovatif, akuntabel dan mantap.	Kab. Karanganyar, Semua Kecamatan, Semua Kelurahan			Terlaksananya penegasan batas wilayah Kabupaten Karanganyar	12 bulan	Terlaksananya administrasi tata pemerintahan	12 bulan	139.000.000	200.000.000			
										Terselenggaranya bintek penamaan rupa bumi/ Aplikasi SINAR	177 Desa/Kelurahan							

Kode					Urusan/Bidang Urusan Pemerintahan Daerah dan Program / Kegiatan	Prioritas Daerah	Sasaran Daerah	Lokasi	Indikator Kinerja	Capaian Program	Target	Keluaran Sub	Target	Hasil Kegiatan	Target	Pagu Indikatif 2023	Prakiraan Maju 2024	Keterangan	Prioritas Pembangunan				
																				Indikator Kinerja	Capaian Program	Keluaran Sub	Hasil Kegiatan
																				Indikator Kinerja	Capaian Program	Keluaran Sub	Hasil Kegiatan
4	01	002	2.01	003	Fasilitasi Pelaksanaan Otonomi Daerah	8. Peningkatan pemerintahan yang maju, inovatif, akuntabel dan mantap.	Meningkat nya pemerintahan yang akuntabel, efisien dan efektif serta pelayanan yang berkualitas	Kab. Karanganyar, Semua Kecamatan, Semua Kelurahan				Jumlah buku evaluasi kinerja penyelenggaraan pemerintah daerah yang tersusun	66 buku	Terlaksananya administrasi tata pemerintahan	12 bulan	1.150.000.000	1.200.000.000						
												Jumlah buku LKPJ Bupati akhir tahun anggaran yang tersusun	185 buku										
												Jumlah fasilitasi penyelenggaraan kegiatan otonomi daerah	12 bulan										
												Jumlah IKK dan LPPD Kabupaten Karanganyar yang tersusun	30 buku										
												Jumlah media cetak/ elektronik (RLPPD)	3 media										
												Jumlah OPD dan Bagian di Setda yang mendapatkan Bintek LPT	51 orang/OPD										
												Jumlah OPD dan Bagian di Setda yang mendapatkan fasilitasi penyusunan LPT OPD untuk bahan LPT, LPPD.	51 orang/OPD										
												terlaksananya kegiatan SPM	12 bulan										
4	01	002	2.02		Pelaksanaan Kebijakan Kesejahteraan Rakyat	8. Peningkatan pemerintahan yang maju, inovatif, akuntabel dan mantap.	Meningkat nya pemerintahan yang akuntabel, efisien dan efektif serta pelayanan yang berkualitas	Kab. Karanganyar, Semua Kecamatan, Semua Kelurahan						Terlaksananya Kebijakan Kesejahteraan Rakyat	12 bulan	4.150.000.000	4.600.000.000						
4	01	002	2.02	001	Fasilitasi Pengelolaan Bina Mental Spiritual	8. Peningkatan pemerintahan yang maju, inovatif, akuntabel dan mantap.	Meningkat nya pemerintahan yang akuntabel, efisien dan efektif serta pelayanan yang berkualitas	Kab. Karanganyar, Semua Kecamatan, Semua Kelurahan				Jumlah Dokumen Hasil Fasilitasi Pengelolaan Bina Mental Spiritual	100 Dokumen	Terlaksananya Kebijakan Kesejahteraan Rakyat	12 bulan	2.850.000.000	3.000.000.000						
4	01	002	2.02	002	Pelaksanaan Kebijakan, Evaluasi, dan Capaian Kinerja Terkait Kesejahteraan Sosial	8. Peningkatan pemerintahan yang maju, inovatif, akuntabel dan mantap.	Meningkat nya pemerintahan yang akuntabel, efisien dan efektif serta pelayanan yang berkualitas	Kab. Karanganyar, Semua Kecamatan, Semua Kelurahan				Jumlah Dokumen Hasil Kebijakan, Evaluasi, dan Capaian Kinerja Terkait Kesejahteraan Sosial yang Meliputi Urusan Sosial, Transmigrasi, Kesehatan, Pemberdayaan Perempuan dan Perlindungan Anak, Administrasi Kependudukan Dan Pencatatan Sipil, Pemberdayaan Masyarakat dan Desa, Pengendalian Penduduk	100 Dokumen	Terlaksananya Kebijakan Kesejahteraan Rakyat	12 bulan	800.000.000	1.000.000.000						
4	01	002	2.02	003	Pelaksanaan Kebijakan, Evaluasi, dan Capaian Kinerja Terkait Kesejahteraan Masyarakat	8. Peningkatan pemerintahan yang maju, inovatif, akuntabel dan mantap.	Meningkat nya pemerintahan yang akuntabel, efisien dan efektif serta pelayanan yang berkualitas	Kab. Karanganyar, Semua Kecamatan, Semua Kelurahan				Jumlah Dokumen Hasil Kebijakan, Evaluasi, dan Capaian Kinerja Terkait Kesejahteraan Masyarakat yang Meliputi Urusan Kepemudaan dan Olahraga, Pariwisata, Pendidikan, Kebudayaan, Perustakaan.	100 Dokumen	Terlaksananya Kebijakan Kesejahteraan Rakyat	12 bulan	500.000.000	600.000.000						
4	01	002	2.03		Fasilitasi dan Koordinasi Hukum	8. Peningkatan pemerintahan yang maju, inovatif, akuntabel dan mantap.	Meningkat nya pemerintahan yang akuntabel, efisien dan efektif serta pelayanan yang berkualitas	Kab. Karanganyar, Semua Kecamatan, Semua Kelurahan						Terlaksananya Fasilitasi dan Koordinasi Hukum	12 bulan	1.200.000.000	2.500.000.000						
4	01	002	2.03	001	Fasilitasi Penyusunan Produk Hukum Daerah	8. Peningkatan pemerintahan yang maju, inovatif, akuntabel dan mantap.	Meningkat nya pemerintahan yang akuntabel, efisien dan efektif serta pelayanan yang berkualitas	Kab. Karanganyar, Semua Kecamatan, Semua Kelurahan				Jumlah Instruksi Bupati	10 Inbup	Terlaksananya Fasilitasi dan Koordinasi Hukum	12 bulan	575.000.000	1.600.000.000						

Kode					Urusan/Bidang Urusan Pemerintah Daerah dan Program / Kegiatan	Prioritas Daerah	Sasaran Daerah	Lokasi	Indikator Kinerja						Pagu Indikatif 2023	Prakiraan Maju 2024	Keterangan					
									Capaian Program	Target								Keluaran Sub	Target	Hasil Kegiatan	Target	Prioritas Pembangunan
									Tolok Ukur	Target								Tolok Ukur	Target	Tolok Ukur	Target	
4	01	003	2.01	003	Perencanaan dan Pengawasan Ekonomi Mikro Kecil	8. Peningkatan pemerintahan yang maju, inovatif, akuntabel dan mantap.	Meningkat nya pemerintahan yang akuntabel, efisien dan efektif serta pelayanan yang berkualitas	Kab. Karanganyar, Semua Kecamatan, Semua Kelurahan			Jumlah Dokumen Hasil Perencanaan dan Pengawasan Ekonomi Mikro Kecil	0 Dokumen	Terlaksananya Kebijakan Perencanaan dan Pengawasan Ekonomi Mikro Kecil	12 bulan	200.000.000	250.000.000						
										Jumlah Koordinasi di Bidang Perencanaan dan Pengawasan Ekonomi Mikro Kecil	12 bulan											
4	01	003	2.02		Pelaksanaan Administrasi Pembangunan	8. Peningkatan pemerintahan yang maju, inovatif, akuntabel dan mantap.	Meningkat nya pemerintahan yang akuntabel, efisien dan efektif serta pelayanan yang berkualitas	Kab. Karanganyar, Semua Kecamatan, Semua Kelurahan					Terlaksananya Administrasi Pembangunan	12 bulan	250.000.000	280.000.000						
4	01	003	2.02	001	Fasilitasi Penyusunan Program Pembangunan	8. Peningkatan pemerintahan yang maju, inovatif, akuntabel dan mantap.	Meningkat nya pemerintahan yang akuntabel, efisien dan efektif serta pelayanan yang berkualitas	Kab. Karanganyar, Semua Kecamatan, Semua Kelurahan			Jumlah Dokumen Hasil Fasilitasi Penyusunan Program Pembangunan Daerah	0 Dokumen	Terlaksananya Administrasi Pembangunan	12 bulan	120.000.000	130.000.000						
										Jumlah Dokumen Hasil Fasilitasi Penyusunan Program Pembangunan Daerah	80 buku											
										Jumlah Dokumen Renja dan Renstra Sekretariat Daerah yang Tersusun	3 dokumen											
										Jumlah penyedia dan pengguna jasa konstruksi yang terbina	65 orang											
4	01	003	2.02	002	Pengendalian dan Evaluasi Program Pembangunan	8. Peningkatan pemerintahan yang maju, inovatif, akuntabel dan mantap.	Meningkat nya pemerintahan yang akuntabel, efisien dan efektif serta pelayanan yang berkualitas	Kab. Karanganyar, Semua Kecamatan, Semua Kelurahan			Jumlah Laporan Hasil Pengendalian dan Evaluasi Program Pembangunan	0 Laporan	Terlaksananya Administrasi Pembangunan	12 bulan	70.000.000	80.000.000						
										Jumlah OPD yang dana bantuan keuangan kepada kabupaten/kota APBD Provinsi Jawa Tengah terpantau dan terkoordinasi	5 OPD											
										Jumlah OPD yang pengendalian pembangunan daerahnya terpantau	41 OPD											
4	01	003	2.02	003	Pengelolaan Evaluasi dan Pelaporan Pelaksanaan Pembangunan	8. Peningkatan pemerintahan yang maju, inovatif, akuntabel dan mantap.	Meningkat nya pemerintahan yang akuntabel, efisien dan efektif serta pelayanan yang berkualitas	Kab. Karanganyar, Semua Kecamatan, Semua Kelurahan			Jumlah buku laporan kinerja pelaksanaan pembangunan kabupaten karanganyar yang tersusun	10 buku	Terlaksananya Administrasi Pembangunan	12 bulan	60.000.000	70.000.000						
										Jumlah Laporan Hasil Pengelolaan Evaluasi dan Pelaporan Pelaksanaan	0 Laporan											
										Jumlah OPD yang data penyerpan anggarannya tersusun	41 OPD											
										Pemeliharaan Aplikasi pengendalian dan pelaporan	1 aplikasi											
4	01	003	2.03		Pengelolaan Pengadaan Barang dan Jasa	8. Peningkatan pemerintahan yang maju, inovatif, akuntabel dan mantap.	Meningkat nya pemerintahan yang akuntabel, efisien dan efektif serta pelayanan yang berkualitas	Kab. Karanganyar, Semua Kecamatan, Semua Kelurahan					Terlaksananya Pengelolaan Pengadaan Barang dan Jasa	12 bulan	600.000.000	975.000.000						
4	01	003	2.03	001	Pengelolaan Pengadaan Barang dan Jasa	8. Peningkatan pemerintahan yang maju, inovatif, akuntabel dan mantap.	Meningkat nya pemerintahan yang akuntabel, efisien dan efektif serta pelayanan yang berkualitas	Kab. Karanganyar, Semua Kecamatan, Semua Kelurahan			Cakupan jumlah tender pemilihan penyedia pengadaan barang/jasa	42 OPD	Terlaksananya Pengelolaan Pengadaan Barang dan Jasa	12 bulan	235.608.000	400.000.000						
										Jumlah Dokumen Hasil Pengelolaan Pengadaan Barang dan Jasa	0 Dokumen											
4	01	003	2.03	002	Pengelolaan Layanan Pengadaan Secara Elektronik	8. Peningkatan pemerintahan yang maju, inovatif, akuntabel dan mantap.	Meningkat nya pemerintahan yang akuntabel, efisien dan efektif serta pelayanan yang berkualitas	Kab. Karanganyar, Semua Kecamatan, Semua Kelurahan			Cakupan jumlah e-procurement	42 OPD	Terlaksananya Pengelolaan Pengadaan Secara Elektronik	12 bulan	174.000.000	200.000.000						
										Jumlah Dokumen Hasil Layanan Pengadaan Secara Elektronik	0 Dokumen											
										Persentase pengumuman RUP pada	100 persen											

Kode					Usuran/Bidang Urusan Pemerintahan Daerah dan Program / Kegiatan	Prioritas Daerah	Sasaran Daerah	Lokasi	Indikator Kinerja						Pagu Indikatif 2023	Prakiraan Maju 2024	Keterangan					
									Capaian Program									Keluaran Sub		Hasil Kegiatan		Prioritas Pembangunan
									Tokol Ukur	Target								Tokol Ukur	Target	Tokol Ukur	Target	
4	01	003	2.03	003	Pembinaan dan Advokasi Pengadaan Barang dan Jasa	8. Peningkatan pemerintahan yang maju.	Meningkat nya pemerintahan yang	Kab. Karanganyar, Semua			Cakupan jumlah Advokasi Pengadaan	42 OPD	Terlaksananya Pengelolaan Pengadaan	12 bulan	190.392.000	375.000.000						
											Cakupan jumlah Pembinaan Pengadaan Barang/Jasa	42 OPD										
											Jumlah Orang yang Mengikuti Pembinaan dan Advokasi Pengadaan Barang dan	0 Orang										
4	01	003	2.04		Pemantauan Kebijakan Sumber Daya Alam	8. Peningkatan pemerintahan yang maju, inovatif, akuntabel dan mantap.	Meningkat nya pemerintahan yang akuntabel, efisien dan efektif serta pelayanan yang	Kab. Karanganyar, Semua Kecamatan, Semua					Terlaksananya Pemantauan Kebijakan Sumber Daya Alam	12 bulan	80.000.000	90.000.000						
4	01	003	2.04	002	Koordinasi, Sinkronisasi dan Evaluasi Kebijakan Pertambangan dan Lingkungan Hidup	8. Peningkatan pemerintahan yang maju, inovatif, akuntabel dan mantap.	Meningkat nya pemerintahan yang akuntabel, efisien dan efektif serta pelayanan yang berkualitas	Kab. Karanganyar, Semua Kecamatan, Semua Kelurahan			Jumlah Dokumen Hasil Koordinasi, Sinkronisasi, dan Evaluasi Kebijakan Urusan Pertambangan dan Sumber Daya Mineral, Lingkungan Hidup, Kominfo, Perhubungan, Statistik	0 Dokumen	Terlaksananya Pemantauan Kebijakan Sumber Daya Alam	12 bulan	40.000.000	45.000.000						
											Jumlah Koordinasi di Bidang Pertambangan dan Lingkungan Hidup	12 bulan										
4	01	003	2.04	003	Koordinasi, Sinkronisasi dan Evaluasi Kebijakan Energi dan Air	8. Peningkatan pemerintahan yang maju, inovatif, akuntabel dan mantap.	Meningkat nya pemerintahan yang akuntabel, efisien dan efektif serta pelayanan yang berkualitas	Kab. Karanganyar, Semua Kecamatan, Semua Kelurahan			Jumlah Dokumen Hasil Koordinasi, Sinkronisasi, dan Evaluasi Kebijakan Urusan Energi dan Air, Pekerjaan Umum dan Penataan Ruang, Perumahan Rakyat dan Kawasan Permukiman, Pertanahan	0 Dokumen	Terlaksananya Pemantauan Kebijakan Sumber Daya Alam	12 bulan	40.000.000	45.000.000						
											Jumlah Koordinasi di Bidang Energi dan Air	12 bulan										
TOTAL															37.570.671.700	42.856.000.000						

**Penetapan Rencana Kerja Pemerintah Daerah (RKPD)
Kabupaten Karanganyar
Tahun 2023**

OPD : Sekretariat DPRD

Kode	Urusan/Bidang Urusan Pemerintahan Daerah dan Program / Kegiatan	Prioritas Daerah	Sasaran Daerah	Lokasi	Indikator Kinerja	Capaian Program		Keluaran Sub		Hasil Kegiatan		Pagu Indikatif 2023	Prakiraan Maju 2024	Keterangan
						Tolok Ukur	Target	Tolok Ukur	Target	Tolok Ukur	Target			
4	UNSUR PENDUKUNG URUSAN PEMERINTAHAN													
4 02	SEKRETARIAT DPRD											53.870.355.079	61.296.247.700	
4 02 001	PROGRAM PENUNJANG URUSAN PEMERINTAHAN DAERAH KABUPATEN/KOTA	8. Peningkatan pemerintahan yang maju, inovatif, akuntabel dan mantap.	Meningkatnya pemerintahan yang akuntabel, efisien dan efektif serta pelayanan yang	Kab. Karanganyar, Semua Kecamatan, Semua	Nilai SAKIP	80						37.512.584.444	40.523.540.000	
4 02 001 2.01	Perencanaan, Penganggaran, dan Evaluasi Kinerja Perangkat Daerah	8. Peningkatan pemerintahan yang maju, inovatif, akuntabel dan mantap.	Meningkatnya pemerintahan yang akuntabel, efisien dan efektif serta pelayanan yang	Kab. Karanganyar, Semua Kecamatan, Semua	Nilai SAKIP	80			Jumlah Dokumen Perencanaan dan Laporan Kinerja Perangkat Daerah	12 bulan	252.987.000		310.500.000	
4 02 001 2.01 001	Penyusunan Dokumen Perencanaan Perangkat Daerah	8. Peningkatan pemerintahan yang maju, inovatif, akuntabel dan mantap.	Meningkatnya pemerintahan yang akuntabel, efisien dan efektif serta pelayanan yang berkualitas	Kab. Karanganyar, Semua Kecamatan, Semua Kelurahan	Nilai SAKIP	80	Jumlah Dokumen Perencanaan Perangkat Daerah	0 Dokumen	Jumlah Dokumen Perencanaan dan Laporan Kinerja Perangkat Daerah	12 bulan	130.500.000		150.500.000	
4 02 001 2.01 002	Koordinasi dan Penyusunan Dokumen RKA-SKPD	8. Peningkatan pemerintahan yang maju, inovatif, akuntabel dan mantap.	Meningkatnya pemerintahan yang akuntabel, efisien dan efektif serta pelayanan yang berkualitas	Kab. Karanganyar, Semua Kecamatan, Semua Kelurahan	Nilai SAKIP	80	Jumlah Dokumen RKA-SKPD dan Laporan Hasil Koordinasi Penyusunan Dokumen RKA-SKPD	0 Dokumen	Jumlah Dokumen Perencanaan dan Laporan Kinerja Perangkat Daerah	12 bulan	4.997.400		12.500.000	
4 02 001 2.01 003	Koordinasi dan Penyusunan Dokumen Perubahan RKA-SKPD	8. Peningkatan pemerintahan yang maju, inovatif, akuntabel dan mantap.	Meningkatnya pemerintahan yang akuntabel, efisien dan efektif serta pelayanan yang berkualitas	Kab. Karanganyar, Semua Kecamatan, Semua Kelurahan	Nilai SAKIP	80	Jumlah Dokumen Perubahan RKA-SKPD dan Laporan Hasil Koordinasi Penyusunan Dokumen Perubahan RKA-SKPD	0 Dokumen	Jumlah Dokumen Perencanaan dan Laporan Kinerja Perangkat Daerah	12 bulan	4.997.400		12.500.000	
4 02 001 2.01 004	Koordinasi dan Penyusunan DPA-SKPD	8. Peningkatan pemerintahan yang maju, inovatif, akuntabel dan mantap.	Meningkatnya pemerintahan yang akuntabel, efisien dan efektif serta pelayanan yang berkualitas	Kab. Karanganyar, Semua Kecamatan, Semua Kelurahan	Nilai SAKIP	80	Jumlah Dokumen DPA-SKPD dan Laporan Hasil Koordinasi Penyusunan Dokumen DPA-SKPD	0 Dokumen	Jumlah Dokumen Perencanaan dan Laporan Kinerja Perangkat Daerah	12 bulan	4.997.400		12.500.000	
4 02 001 2.01 005	Koordinasi dan Penyusunan Perubahan DPA-SKPD	8. Peningkatan pemerintahan yang maju, inovatif, akuntabel dan mantap.	Meningkatnya pemerintahan yang akuntabel, efisien dan efektif serta pelayanan yang berkualitas	Kab. Karanganyar, Semua Kecamatan, Semua Kelurahan	Nilai SAKIP	80	Jumlah Dokumen Perubahan DPA-SKPD dan Laporan Hasil Koordinasi Penyusunan Dokumen Perubahan DPA-SKPD	0 Dokumen	Jumlah Dokumen Perencanaan dan Laporan Kinerja Perangkat Daerah	12 bulan	4.997.400		12.500.000	
4 02 001 2.01 006	Koordinasi dan Penyusunan Laporan Capaian Kinerja dan Ikhtisar Realisasi Kinerja SKPD	8. Peningkatan pemerintahan yang maju, inovatif, akuntabel dan mantap.	Meningkatnya pemerintahan yang akuntabel, efisien dan efektif serta pelayanan yang berkualitas	Kab. Karanganyar, Semua Kecamatan, Semua Kelurahan	Nilai SAKIP	80	Jumlah Laporan Capaian Kinerja dan Ikhtisar Realisasi Kinerja SKPD dan Laporan Hasil Koordinasi Penyusunan Laporan Capaian Kinerja dan Ikhtisar Realisasi Kinerja SKPD	0 Laporan	Jumlah Dokumen Perencanaan dan Laporan Kinerja Perangkat Daerah	12 bulan	97.500.000		97.500.000	
4 02 001 2.01 007	Evaluasi Kinerja Perangkat Daerah	8. Peningkatan pemerintahan yang maju, inovatif, akuntabel dan mantap.	Meningkatnya pemerintahan yang akuntabel, efisien dan efektif serta pelayanan yang berkualitas	Kab. Karanganyar, Semua Kecamatan, Semua Kelurahan	Nilai SAKIP	80	Jumlah Laporan Evaluasi Kinerja Perangkat Daerah	0 Laporan	Jumlah Dokumen Perencanaan dan Laporan Kinerja Perangkat Daerah	12 bulan	4.997.400		12.500.000	
4 02 001 2.02	Administrasi Keuangan Perangkat Daerah	8. Peningkatan pemerintahan yang maju, inovatif, akuntabel dan mantap.	Meningkatnya pemerintahan yang akuntabel, efisien dan efektif serta pelayanan yang	Kab. Karanganyar, Semua Kecamatan, Semua	Nilai SAKIP	80			Terlaksananya administrasi keuangan daerah	12 bulan	4.216.669.879		4.679.840.000	

Kode					Urusan/Bidang Urusan Pemerintahan Daerah dan Program / Kegiatan	Prioritas Daerah	Sasaran Daerah	Lokasi	Indikator Kinerja				Pagu Indikatif 2023	Prakiraan Maju 2024	Keterangan	
									Capaian Program		Keluaran Sub				Prioritas Pembangunan	
									Tolok Ukur	Target	Tolok Ukur	Target	Tolok Ukur	Target		
4	02	001	2.02	001	Penyediaan Gaji dan Tunjangan ASN	8. Peningkatan pemerintahan yang maju, inovatif, akuntabel dan mantap.	Meningkat nya pemerintahan yang akuntabel, efisien dan efektif serta pelayanan yang berkualitas	Kab. Karanganyar, Semua Kecamatan, Semua Kelurahan	Nilai SAKIP	80	Jumlah Orang yang Menerima Gaji dan Tunjangan ASN	0 Orang/bulan	Terlaksananya administrasi keuangan daerah	12 bulan	4.190.396.779	4.629.340.000
											Tersedianya Gaji dan Tunjangan ASN	35 orang				
4	02	001	2.02	005	Koordinasi dan Penyusunan Laporan Keuangan Akhir Tahun SKPD	8. Peningkatan pemerintahan yang maju, inovatif, akuntabel dan mantap.	Meningkat nya pemerintahan yang akuntabel, efisien dan efektif serta pelayanan yang berkualitas	Kab. Karanganyar, Semua Kecamatan, Semua Kelurahan	Nilai SAKIP	80	Jumlah Laporan Keuangan Akhir Tahun SKPD dan Laporan Hasil Koordinasi Penyusunan Laporan Keuangan Akhir Tahun SKPD	0 Laporan	Terlaksananya administrasi keuangan daerah	12 bulan	26.273.100	50.500.000
											Tersusunnya CALK OPD	1 Dokumen				
4	02	001	2.05		Administrasi Kepegawaian Perangkat Daerah	8. Peningkatan pemerintahan yang maju, inovatif, akuntabel dan mantap.	Meningkat nya pemerintahan yang akuntabel, efisien dan efektif serta pelayanan yang berkualitas	Kab. Karanganyar, Semua Kecamatan, Semua Kelurahan	Nilai SAKIP	80			Administrasi kepegawaian yang tersedia	30 jenis	891.485.000	795.000.000
4	02	001	2.05	009	Pendidikan dan Pelatihan Pegawai Berdasarkan Tugas dan Fungsi	8. Peningkatan pemerintahan yang maju, inovatif, akuntabel dan mantap.	Meningkat nya pemerintahan yang akuntabel, efisien dan efektif serta pelayanan yang berkualitas	Kab. Karanganyar, Semua Kecamatan, Semua Kelurahan	Nilai SAKIP	80	Jumlah Pegawai Berdasarkan Tugas dan Fungsi yang Mengikuti Pendidikan dan Pelatihan	0 Orang	Administrasi kepegawaian yang tersedia	30 jenis	364.256.000	375.000.000
											Terseleenggaranya Pendidikan dan Pelatihan Pegawai	65 orang				
4	02	001	2.05	010	Sosialisasi Peraturan Perundang-Undangan	8. Peningkatan pemerintahan yang maju, inovatif, akuntabel dan mantap.	Meningkat nya pemerintahan yang akuntabel, efisien dan efektif serta pelayanan yang berkualitas	Kab. Karanganyar, Semua Kecamatan, Semua Kelurahan	Nilai SAKIP	80	Jumlah Orang yang Mengikuti Sosialisasi Peraturan Perundang-Undangan	0 Orang	Administrasi kepegawaian yang tersedia	30 jenis	189.925.000	210.000.000
											Terseleenggaranya Sosialisasi Peraturan Perundangan	34 orang				
4	02	001	2.05	011	Bimbingan Teknis Implementasi Peraturan Perundang-Undangan	8. Peningkatan pemerintahan yang maju, inovatif, akuntabel dan mantap.	Meningkat nya pemerintahan yang akuntabel, efisien dan efektif serta pelayanan yang berkualitas	Kab. Karanganyar, Semua Kecamatan, Semua Kelurahan	Nilai SAKIP	80	Jumlah Orang yang Mengikuti Bimbingan Teknis Implementasi Peraturan Perundang-Undangan	0 Orang	Administrasi yang tersedia	30 jenis	337.304.000	210.000.000
											Terseleenggaranya Bimtek Implementasi Peraturan Perundangan	38 orang				
4	02	001	2.06		Administrasi Umum Perangkat Daerah	8. Peningkatan pemerintahan yang maju, inovatif, akuntabel dan mantap.	Meningkat nya pemerintahan yang akuntabel, efisien dan efektif serta pelayanan yang berkualitas	Kab. Karanganyar, Semua Kecamatan, Semua Kelurahan	Nilai SAKIP	80			jumlah Daerah yang mendapat administrasi pelaksanaan tugas	12 bulan	1.693.062.115	1.956.450.000
4	02	001	2.06	001	Penyediaan Komponen Instalasi Listrik/Penerangan Bangunan Kantor	8. Peningkatan pemerintahan yang maju, inovatif, akuntabel dan mantap.	Meningkat nya pemerintahan yang akuntabel, efisien dan efektif serta pelayanan yang berkualitas	Kab. Karanganyar, Semua Kecamatan, Semua Kelurahan	Nilai SAKIP	80	Jumlah Paket Komponen Instalasi Listrik/Penerangan Bangunan Kantor yang Disediakan	0 Paket	jumlah Daerah yang mendapat administrasi pelaksanaan tugas	12 bulan	188.515.655	195.750.000
											Tersedianya Komponen Instalasi Listrik/Penerangan Bangunan Kantor	12 bulan				
4	02	001	2.06	002	Penyediaan Peralatan dan Perlengkapan Kantor	8. Peningkatan pemerintahan yang maju, inovatif, akuntabel dan mantap.	Meningkat nya pemerintahan yang akuntabel, efisien dan efektif serta pelayanan yang berkualitas	Kab. Karanganyar, Semua Kecamatan, Semua Kelurahan	Nilai SAKIP	80	Jumlah Paket Peralatan dan Perlengkapan Kantor yang Disediakan	0 Paket	jumlah Daerah yang mendapat administrasi pelaksanaan tugas	12 bulan	112.499.480	112.500.000
											Tersedianya Peralatan dan Perlengkapan Kantor	12 bulan				
4	02	001	2.06	003	Penyediaan Peralatan Rumah Tangga	8. Peningkatan pemerintahan yang maju, inovatif, akuntabel dan mantap.	Meningkat nya pemerintahan yang akuntabel, efisien dan efektif serta pelayanan yang berkualitas	Kab. Karanganyar, Semua Kecamatan, Semua Kelurahan	Nilai SAKIP	80	Jumlah Paket Peralatan Rumah Tangga yang Disediakan	0 Paket	jumlah Daerah yang mendapat administrasi pelaksanaan tugas	12 bulan	286.753.980	295.750.000
											Tersedianya Peralatan Rumah Tangga	12 bulan				
4	02	001	2.06	004	Penyediaan Bahan Logistik Kantor	8. Peningkatan pemerintahan yang maju, inovatif, akuntabel dan mantap.	Meningkat nya pemerintahan yang akuntabel, efisien dan efektif serta pelayanan yang berkualitas	Kab. Karanganyar, Semua Kecamatan, Semua Kelurahan	Nilai SAKIP	80	Jumlah Paket Bahan Logistik Kantor yang Disediakan	0 Paket	jumlah Daerah yang mendapat administrasi pelaksanaan tugas	12 bulan	100.700.000	107.500.000

Kode				Urusan/Bidang Urusan Pemerintahan Daerah dan Program / Kegiatan	Prioritas Daerah	Sasaran Daerah	Lokasi	Indikator Kinerja					Pagu Indikatif 2023	Prakiraan Maju 2024	Keterangan				
																Capaian Program	Keluaran Sub	Hasil Kegiatan	Prioritas Pembangunan
																Tolok Ukur	Target	Tolok Ukur	Target
4	02	001	2.06	005	Penyediaan Barang Cetak dan Penggandaan	8. Peningkatan pemerintahan yang maju, inovatif, akuntabel dan mantap.	Meningkat nya pemerintahan yang akuntabel, efisien dan efektif serta pelayanan yang berkualitas	Kab. Karanganyar, Semua Kecamatan, Semua Kelurahan	Nilai SAKIP	80	Jumlah Paket Barang Cetak dan Penggandaan yang Disediakan	0 Paket	jumlah Daerah yang mendapat administrasi pelaksanaan tugas	12 bulan	119.701.000	125.750.000			
											Tersedianya Bahan Logistik Kantor	12 bulan							
4	02	001	2.06	006	Penyediaan Bahan Bacaan dan Peraturan Perundang-undangan	8. Peningkatan pemerintahan yang maju, inovatif, akuntabel dan mantap.	Meningkat nya pemerintahan yang akuntabel, efisien dan efektif serta pelayanan yang berkualitas	Kab. Karanganyar, Semua Kecamatan, Semua Kelurahan	Nilai SAKIP	80	Jumlah Dokumen Bahan Bacaan dan Peraturan Perundang-Undangan yang Disediakan	0 Dokumen	jumlah Daerah yang mendapat administrasi pelaksanaan tugas	12 bulan	25.000.000	29.700.000			
											Tersedianya Barang Cetak dan	12 Bulan							
4	02	001	2.06	007	Penyediaan Bahan/Material	8. Peningkatan pemerintahan yang maju, inovatif, akuntabel dan mantap.	Meningkat nya pemerintahan yang akuntabel, efisien dan efektif serta pelayanan yang berkualitas	Kab. Karanganyar, Semua Kecamatan, Semua Kelurahan	Nilai SAKIP	80	Jumlah Paket Bahan/Material yang Disediakan	0 Paket	jumlah Daerah yang mendapat administrasi pelaksanaan tugas	12 bulan	75.000.000	75.250.000			
											Tersedianya Bahan Bacaan dan Peraturan Perundangan	12 bulan							
4	02	001	2.06	008	Fasilitasi Kunjungan Tamu	8. Peningkatan pemerintahan yang maju, inovatif, akuntabel dan mantap.	Meningkat nya pemerintahan yang akuntabel, efisien dan efektif serta pelayanan yang berkualitas	Kab. Karanganyar, Semua Kecamatan, Semua Kelurahan	Nilai SAKIP	80	Jumlah Laporan Fasilitasi Kunjungan Tamu	0 Laporan	jumlah Daerah yang mendapat administrasi pelaksanaan tugas	12 bulan	361.500.000	415.500.000			
											Tersedianya Jamuan Makan minum Tamu	12 bulan							
4	02	001	2.06	009	Penyelenggaraan Rapat Koordinasi dan Konsultasi SKPD	8. Peningkatan pemerintahan yang maju, inovatif, akuntabel dan mantap.	Meningkat nya pemerintahan yang akuntabel, efisien dan efektif serta pelayanan yang berkualitas	Kab. Karanganyar, Semua Kecamatan, Semua Kelurahan	Nilai SAKIP	80	Jumlah Laporan Penyelenggaraan Rapat Koordinasi dan Konsultasi SKPD	0 Laporan	jumlah Daerah yang mendapat administrasi pelaksanaan tugas	12 bulan	324.642.000	500.000.000			
											Tersedianya Rapat Koordinasi dan Konsultasi SKPD	12 bulan							
4	02	001	2.06	011	Dukungan Pelaksanaan Sistem Pemerintahan Berbasis Elektronik pada SKPD	8. Peningkatan pemerintahan yang maju, inovatif, akuntabel dan mantap.	Meningkat nya pemerintahan yang akuntabel, efisien dan efektif serta pelayanan yang berkualitas	Kab. Karanganyar, Semua Kecamatan, Semua Kelurahan	Nilai SAKIP	80	Tersedianya Sistem Pemerintahan Berbasis Elektronik SKPD	12 bulan	jumlah Daerah yang mendapat administrasi pelaksanaan tugas	12 bulan	98.750.000	98.750.000			
4	02	001	2.07		Pengadaan Barang Milik Daerah Penunjang Urusan Pemerintah Daerah	8. Peningkatan pemerintahan yang maju, inovatif, akuntabel dan mantap.	Meningkat nya pemerintahan yang akuntabel, efisien dan efektif serta pelayanan yang berkualitas	Kab. Karanganyar, Semua Kecamatan, Semua Kelurahan	Nilai SAKIP	80			Terlaksananya Pengadaan Barang Milik Daerah Penunjang Urusan Pemerintah Daerah	12 bulan	600.000.000	1.711.600.000			
4	02	001	2.07	006	Pengadaan Peralatan dan Mesin Lainnya	8. Peningkatan pemerintahan yang maju, inovatif, akuntabel dan mantap.	Meningkat nya pemerintahan yang akuntabel, efisien dan efektif serta pelayanan yang berkualitas	Kab. Karanganyar, Semua Kecamatan, Semua Kelurahan	Nilai SAKIP	80	Jumlah Unit Peralatan dan Mesin Lainnya yang Disediakan	3 Unit	Terlaksananya Pengadaan Barang Milik Daerah Penunjang Urusan Pemerintah Daerah	12 bulan	200.000.000	245.500.000			
4	02	001	2.07	010	Pengadaan Sarana dan Prasarana Gedung Kantor atau Bangunan Lainnya	8. Peningkatan pemerintahan yang maju, inovatif, akuntabel dan mantap.	Meningkat nya pemerintahan yang akuntabel, efisien dan efektif serta pelayanan yang berkualitas	Kab. Karanganyar, Semua Kecamatan, Semua Kelurahan	Nilai SAKIP	80	Jumlah Unit Sarana dan Prasarana Gedung Kantor atau Bangunan Lainnya yang Disediakan	10 Unit	Terlaksananya Pengadaan Barang Milik Daerah Penunjang Urusan Pemerintah Daerah	12 bulan	200.000.000	315.500.000			
4	02	001	2.07	011	Pengadaan Sarana dan Prasarana Pendukung Gedung Kantor atau Bangunan Lainnya	8. Peningkatan pemerintahan yang maju, inovatif, akuntabel dan mantap.	Meningkat nya pemerintahan yang akuntabel, efisien dan efektif serta pelayanan yang berkualitas	Kab. Karanganyar, Semua Kecamatan, Semua Kelurahan	Nilai SAKIP	80	Jumlah Unit Sarana dan Prasarana Pendukung Gedung Kantor atau Bangunan Lainnya yang Disediakan	5 Unit	Terlaksananya Pengadaan Barang Milik Daerah Penunjang Urusan Pemerintah Daerah	12 bulan	200.000.000	325.600.000			
4	02	001	2.08		Penyediaan Jasa Penunjang Urusan Pemerintahan Daerah	8. Peningkatan pemerintahan yang maju, inovatif, akuntabel dan mantap.	Meningkat nya pemerintahan yang akuntabel, efisien dan efektif serta pelayanan yang berkualitas	Kab. Karanganyar, Semua Kecamatan, Semua Kelurahan	Nilai SAKIP	80			Tersedianya Jasa Penunjang Urusan Pemerintahan Daerah	12 bulan	789.280.000	1.032.200.000			
4	02	001	2.08	001	Penyediaan Jasa Surat Menyurat	8. Peningkatan pemerintahan yang maju, inovatif, akuntabel dan mantap.	Meningkat nya pemerintahan yang akuntabel, efisien dan efektif serta pelayanan yang berkualitas	Kab. Karanganyar, Semua Kecamatan, Semua Kelurahan	Nilai SAKIP	80	Jumlah Laporan Penyediaan Jasa Surat Menyurat	3000 Laporan	Tersedianya Jasa Penunjang Urusan Pemerintahan Daerah	12 bulan	125.000.000	215.700.000			

Kode				Urusan/Bidang Urusan Pemerintahan Daerah dan Program / Kegiatan	Prioritas Daerah	Sasaran Daerah	Lokasi	Indikator Kinerja				Pagu Indikatif 2023	Prakiraan Maju 2024	Keterangan							
															Capaian Program		Keluaran Sub		Hasil Kegiatan		Prioritas Pembangunan
															Tolok Ukur	Target	Tolok Ukur	Target	Tolok Ukur	Target	
4	02	001	2.08	002	Penyediaan Jasa Komunikasi, Sumber Daya Air dan Listrik	8. Peningkatan pemerintahan yang maju, inovatif, akuntabel dan mantap.	Meningkat nya pemerintahan yang akuntabel, efisien dan efektif serta pelayanan yang berkualitas	Kab. Karanganyar, Semua Kecamatan, Semua Kelurahan	Nilai SAKIP	80	Jumlah Laporan Penyediaan Jasa Komunikasi, Sumber Daya Air dan Listrik yang Disediakan	0 Laporan	Tersedianya Jasa Penunjang Urusan Pemerintahan Daerah	12 bulan	557.000.000	557.500.000					
											Tersedianya Jasa komunikasi sumber daya air dan listrik	12 bulan									
4	02	001	2.08	003	Penyediaan Jasa Peralatan dan Perlengkapan Kantor	8. Peningkatan pemerintahan yang maju, inovatif, akuntabel dan mantap.	Meningkat nya pemerintahan yang akuntabel, efisien dan efektif serta pelayanan yang berkualitas	Kab. Karanganyar, Semua Kecamatan, Semua Kelurahan	Nilai SAKIP	80	Jumlah Laporan Penyediaan Jasa Peralatan dan Perlengkapan Kantor yang Disediakan	0 Laporan	Tersedianya Jasa Penunjang Urusan Pemerintahan Daerah	12 bulan	32.400.000	33.500.000					
											Tersedianya Jasa Peralatan dan Perlengkapan Kantor	12 bulan									
4	02	001	2.08	004	Penyediaan Jasa Pelayanan Umum Kantor	8. Peningkatan pemerintahan yang maju, inovatif, akuntabel dan mantap.	Meningkat nya pemerintahan yang akuntabel, efisien dan efektif serta pelayanan yang berkualitas	Kab. Karanganyar, Semua Kecamatan, Semua Kelurahan	Nilai SAKIP	80	Jumlah Laporan Penyediaan Jasa Pelayanan Umum Kantor yang Disediakan	0 Laporan	Tersedianya Jasa Penunjang Urusan Pemerintahan Daerah	12 bulan	74.880.000	225.500.000					
4	02	001	2.09		Pemeliharaan Barang Milik Daerah Penunjang Urusan Pemerintahan Daerah	8. Peningkatan pemerintahan yang maju, inovatif, akuntabel dan mantap.	Meningkat nya pemerintahan yang akuntabel, efisien dan efektif serta pelayanan yang berkualitas	Kab. Karanganyar, Semua Kecamatan, Semua Kelurahan	Nilai SAKIP	80			Terlaksananya Pemeliharaan Barang Milik Daerah Penunjang Urusan Pemerintahan Daerah	12 bulan	1.616.880.000	1.794.650.000					
4	02	001	2.09	001	Penyediaan Jasa Pemeliharaan, Biaya Pemeliharaan, dan Pajak Kendaraan Perorangan Dinas atau Kendaraan Dinas Jabatan	8. Peningkatan pemerintahan yang maju, inovatif, akuntabel dan mantap.	Meningkat nya pemerintahan yang akuntabel, efisien dan efektif serta pelayanan yang berkualitas	Kab. Karanganyar, Semua Kecamatan, Semua Kelurahan	Nilai SAKIP	80	Jumlah Kendaraan Perorangan Dinas atau Kendaraan Dinas Jabatan yang Dipelihara dan dibayarkan Pajaknya	0 Unit	Terlaksananya Pemeliharaan Barang Milik Daerah Penunjang Urusan Pemerintahan Daerah	12 bulan	551.200.000	565.750.000					
											Tersedianya Jasa Pemeliharaan dan Pajak Kendaraan Dinas	12 bulan									
4	02	001	2.09	002	Penyediaan Jasa Pemeliharaan, Biaya Pemeliharaan, Pajak dan Perizinan Kendaraan Dinas Operasional atau Lapangan	8. Peningkatan pemerintahan yang maju, inovatif, akuntabel dan mantap.	Meningkat nya pemerintahan yang akuntabel, efisien dan efektif serta pelayanan yang berkualitas	Kab. Karanganyar, Semua Kecamatan, Semua Kelurahan	Nilai SAKIP	80	Jumlah Kendaraan Dinas Operasional atau Lapangan yang Dipelihara dan dibayarkan Pajak dan	0 Unit	Terlaksananya Pemeliharaan Barang Milik Daerah Penunjang Urusan Pemerintahan Daerah	12 bulan	535.680.000	545.750.000					
											Tersedianya Jasa Pemeliharaan dan Pajak Kendaraan Dinas Operasional	12 bulan									
4	02	001	2.09	005	Pemeliharaan Mebel	8. Peningkatan pemerintahan yang maju, inovatif, akuntabel dan mantap.	Meningkat nya pemerintahan yang akuntabel, efisien dan efektif serta pelayanan yang berkualitas	Kab. Karanganyar, Semua Kecamatan, Semua Kelurahan	Nilai SAKIP	80	Jumlah Mebel yang Dipelihara	0 Unit	Terlaksananya Pemeliharaan Barang Milik Daerah Penunjang Urusan Pemerintahan Daerah	12 bulan	50.000.000	65.750.000					
											Terpeliharanya Mebel	12 bulan									
4	02	001	2.09	006	Pemeliharaan Peralatan dan Mesin Lainnya	8. Peningkatan pemerintahan yang maju, inovatif, akuntabel dan mantap.	Meningkat nya pemerintahan yang akuntabel, efisien dan efektif serta pelayanan yang berkualitas	Kab. Karanganyar, Semua Kecamatan, Semua Kelurahan	Nilai SAKIP	80	Jumlah Peralatan dan Mesin Lainnya yang Dipelihara	0 Unit	Terlaksananya Pemeliharaan Barang Milik Daerah Penunjang Urusan Pemerintahan Daerah	12 bulan	80.000.000	85.700.000					
4	02	001	2.09	009	Pemeliharaan/Rehabilitasi Gedung Kantor dan Bangunan Lainnya	8. Peningkatan pemerintahan yang maju, inovatif, akuntabel dan mantap.	Meningkat nya pemerintahan yang akuntabel, efisien dan efektif serta pelayanan yang berkualitas	Kab. Karanganyar, Semua Kecamatan, Semua Kelurahan	Nilai SAKIP	80	Jumlah Gedung Kantor dan Bangunan Lainnya yang Dipelihara/Direhabilitasi	0 Unit	Terlaksananya Pemeliharaan Barang Milik Daerah Penunjang Urusan Pemerintahan Daerah	12 bulan	200.000.000	297.800.000					
											Terpeliharanya Gedung Kantor dan Bangunan Lainnya	12 bulan									
4	02	001	2.09	010	Pemeliharaan/Rehabilitasi Sarana dan Prasarana Gedung Kantor atau Bangunan Lainnya	8. Peningkatan pemerintahan yang maju, inovatif, akuntabel dan mantap.	Meningkat nya pemerintahan yang akuntabel, efisien dan efektif serta pelayanan yang berkualitas	Kab. Karanganyar, Semua Kecamatan, Semua Kelurahan	Nilai SAKIP	80	Jumlah Sarana dan Prasarana Gedung Kantor atau Bangunan Lainnya yang Dipelihara/Direhabilitasi	0 Unit	Terlaksananya Pemeliharaan Barang Milik Daerah Penunjang Urusan Pemerintahan Daerah	12 bulan	100.000.000	118.650.000					
											Terpeliharanya Sarana dan Prasarana Gedung Kantor dan Bangunan Lainnya	12 bulan									
4	02	001	2.09	011	Pemeliharaan/Rehabilitasi Sarana dan Prasarana Pendukung Gedung Kantor atau Bangunan Lainnya	8. Peningkatan pemerintahan yang maju, inovatif, akuntabel dan mantap.	Meningkat nya pemerintahan yang akuntabel, efisien dan efektif serta pelayanan yang berkualitas	Kab. Karanganyar, Semua Kecamatan, Semua Kelurahan	Nilai SAKIP	80	Jumlah Sarana dan Prasarana Pendukung Gedung Kantor atau Bangunan Lainnya yang Dipelihara/Direhabilitasi	0 Unit	Terlaksananya Pemeliharaan Barang Milik Daerah Penunjang Urusan Pemerintahan Daerah	12 bulan	100.000.000	115.250.000					

Kode				Urusan/Bidang Urusan Pemerintahan Daerah dan Program / Kegiatan	Prioritas Daerah	Sasaran Daerah	Lokasi	Indikator Kinerja					Pagu Indikatif 2023	Prakiraan Maju 2024	Keterangan
								Capaian Program		Keluaran Sub		Hasil Kegiatan			Prioritas Pembangunan
								Tolok Ukur	Target	Tolok Ukur	Target	Tolok Ukur	Target		
										Terpeliharanya Sarana dan Prasarana Pendukung Gedung Kantor dan Bangunan	12 bulan				
4	02	001	2.15	Layanan Keuangan dan Kesejahteraan DPRD	8. Peningkatan pemerintahan yang maju, inovatif, akuntabel dan mantap.	Meningkat nya pemerintahan yang akuntabel, efisien dan efektif serta pelayanan yang	Kab. Karanganyar, Semua Kecamatan, Semua	Nilai SAKIP	80			Terlaksananya Layanan Keuangan dan Kesejahteraan DPRD	12 bulan	26.603.807.425	27.187.650.000
4	02	001	2.15	001 Penyelenggaraan Administrasi Keuangan DPRD	8. Peningkatan pemerintahan yang maju, inovatif, akuntabel dan mantap.	Meningkat nya pemerintahan yang akuntabel, efisien dan efektif serta pelayanan yang berkualitas	Kab. Karanganyar, Semua Kecamatan, Semua Kelurahan	Nilai SAKIP	80	Jumlah Anggota DPRD yang Menerima Hak Keuangan DPRD	45 Orang/Bulan	Terlaksananya Layanan Keuangan dan Kesejahteraan DPRD	12 bulan	26.196.514.025	26.750.000.000
4	02	001	2.15	002 Penyediaan Pakaian Dinas dan Atribut DPRD	8. Peningkatan pemerintahan yang maju, inovatif, akuntabel dan mantap.	Meningkat nya pemerintahan yang akuntabel, efisien dan efektif serta pelayanan yang berkualitas	Kab. Karanganyar, Semua Kecamatan, Semua Kelurahan	Nilai SAKIP	80	Jumlah Paket Pakaian Dinas dan Atribut DPRD yang Disediakan	3 Paket	Terlaksananya Layanan Keuangan dan Kesejahteraan DPRD	12 bulan	328.900.000	350.000.000
4	02	001	2.15	003 Pelaksanaan Medical Check Up DPRD	8. Peningkatan pemerintahan yang maju, inovatif, akuntabel dan mantap.	Meningkat nya pemerintahan yang akuntabel, efisien dan efektif serta pelayanan yang berkualitas	Kab. Karanganyar, Semua Kecamatan, Semua Kelurahan	Nilai SAKIP	80	Jumlah Orang yang Mengikuti Medical Check Up DPRD	0 Orang	Terlaksananya Layanan Keuangan dan Kesejahteraan DPRD	12 bulan	78.393.400	87.650.000
										Terlaksananya Medical Chek Up bagi Anggota DPRD	45 orang				
4	02	001	2.16	Layanan Administrasi DPRD	8. Peningkatan pemerintahan yang maju, inovatif, akuntabel dan mantap.	Meningkat nya pemerintahan yang akuntabel, efisien dan efektif serta pelayanan yang	Kab. Karanganyar, Semua Kecamatan, Semua	Nilai SAKIP	80			Terlaksananya Layanan Administrasi DPRD	12 bulan	848.413.025	1.055.650.000
4	02	001	2.16	001 Penyelenggaraan Administrasi Keanggotaan DPRD	8. Peningkatan pemerintahan yang maju, inovatif, akuntabel dan mantap.	Meningkat nya pemerintahan yang akuntabel, efisien dan efektif serta pelayanan yang berkualitas	Kab. Karanganyar, Semua Kecamatan, Semua Kelurahan	Nilai SAKIP	80	Jumlah Dokumen Hasil Penyelenggaraan Administrasi Keanggotaan DPRD	1 Dokumen	Terlaksananya Layanan Administrasi DPRD	12 bulan	5.000.000	13.450.000
4	02	001	2.16	002 Fasilitasi Fraksi DPRD	8. Peningkatan pemerintahan yang maju, inovatif, akuntabel dan mantap.	Meningkat nya pemerintahan yang akuntabel, efisien dan efektif serta pelayanan yang berkualitas	Kab. Karanganyar, Semua Kecamatan, Semua Kelurahan	Nilai SAKIP	80	Jumlah Laporan Hasil Fasilitasi Fraksi DPRD	0 Laporan	Terlaksananya Layanan Administrasi DPRD	12 bulan	14.086.400	76.450.000
					8. Peningkatan pemerintahan yang maju, inovatif, akuntabel dan mantap.	Meningkat nya pemerintahan yang akuntabel, efisien dan efektif serta pelayanan yang berkualitas	Kab. Karanganyar,	Nilai SAKIP	80	Terfasilitasinya Fraksi DPRD	12 bulan				
4	02	001	2.16	003 Fasilitasi Rapat Koordinasi dan Konsultasi DPRD	8. Peningkatan pemerintahan yang maju, inovatif, akuntabel dan mantap.	Meningkat nya pemerintahan yang akuntabel, efisien dan efektif serta pelayanan yang berkualitas	Kab. Karanganyar, Semua Kecamatan, Semua Kelurahan	Nilai SAKIP	80	Jumlah Laporan Hasil Fasilitasi Rapat Koordinasi dan Konsultasi DPRD	0 Laporan	Terlaksananya Layanan Administrasi DPRD	12 bulan	829.326.625	965.750.000
										Terfasilitasinya Rapat Koordinasi dan Konsultasi DPRD	12 bulan				
4	02	002		PROGRAM DUKUNGAN PELAKSANAAN TUGAS DAN FUNGSI DPRD	8. Peningkatan pemerintahan yang maju, inovatif, akuntabel dan mantap.	Meningkat nya pemerintahan yang akuntabel, efisien dan efektif serta pelayanan yang	Kab. Karanganyar, Semua Kecamatan, Semua	Persentase capaian kinerja fisik (kegiatan)	100%				16.357.770.635	20.772.707.700	
4	02	002	2.01	Pembentukan Peraturan Daerah dan Peraturan DPRD	8. Peningkatan pemerintahan yang maju, inovatif, akuntabel dan mantap.	Meningkat nya pemerintahan yang akuntabel, efisien dan efektif serta pelayanan yang	Kab. Karanganyar, Semua Kecamatan, Semua	Persentase capaian kinerja fisik (kegiatan)	100%			jumlah perda dan peraturan DPRD yang dihasilkan	4 unit	1.709.672.000	1.913.400.000
4	02	002	2.01	001 Penyusunan dan Pembahasan Program Pembentukan Peraturan Daerah	8. Peningkatan pemerintahan yang maju, inovatif, akuntabel dan mantap.	Meningkat nya pemerintahan yang akuntabel, efisien dan efektif serta pelayanan yang berkualitas	Kab. Karanganyar, Semua Kecamatan, Semua Kelurahan	Persentase capaian kinerja fisik (kegiatan)	100%	Jumlah Dokumen Hasil Penyusunan dan Pembahasan Program Pembentukan Peraturan Daerah	0 Dokumen	jumlah perda dan peraturan DPRD yang dihasilkan	4 unit	204.189.000	231.600.000
										Terselenggaranya pembahasan Peraturan Daerah	8 Perda				

Kode				Urusan/Bidang Urusan Pemerintahan Daerah dan Program / Kegiatan	Prioritas Daerah	Sasaran Daerah	Lokasi	Indikator Kinerja				Pagu Indikatif 2023	Prakiraan Maju 2024	Keterangan			
								Capaian Program		Keluaran Sub					Hasil Kegiatan		Prioritas Pembangunan
								Tolok Ukur	Target	Tolok Ukur	Target				Tolok Ukur	Target	
4	02	002	2.01	002	Pembahasan Rancangan Peraturan Daerah	8. Peningkatan pemerintahan yang maju, inovatif, akuntabel dan mantap.	Meningkat nya pemerintahan yang akuntabel, efisien dan efektif serta pelayanan yang berkualitas	Kab. Karanganyar, Semua Kecamatan, Semua Kelurahan	Persentase capaian kinerja fisik (kegiatan)	100%	Jumlah Dokumen Hasil Pembahasan Rancangan Peraturan Daerah	0 Dokumen	jumlah perda dan peraturan DPRD yang dihasilkan	4 unit	649.968.000	678.650.000	
											Terselenggaranya Pembahasan Rancangan Peraturan	10 raperda					
4	02	002	2.01	003	Penyelenggaraan Kajian Perundang-Undangan	8. Peningkatan pemerintahan yang maju, inovatif, akuntabel dan mantap.	Meningkat nya pemerintahan yang akuntabel, efisien dan efektif serta pelayanan yang berkualitas	Kab. Karanganyar, Semua Kecamatan, Semua Kelurahan	Persentase capaian kinerja fisik (kegiatan)	100%	Jumlah Dokumen Kajian Perundang-Undangan	0 Dokumen	jumlah perda dan peraturan DPRD yang dihasilkan	4 unit	661.020.000	678.650.000	
											Terselenggaranya Pembahasan Kajian Perundang-undangan	2 Kegiatan					
4	02	002	2.01	004	Fasilitasi Penyusunan Penjelasan/Keterangan Naskah Akademik	8. Peningkatan pemerintahan yang maju, inovatif, akuntabel dan mantap.	Meningkat nya pemerintahan yang akuntabel, efisien dan efektif serta pelayanan yang berkualitas	Kab. Karanganyar, Semua Kecamatan, Semua Kelurahan	Persentase capaian kinerja fisik (kegiatan)	100%	Jumlah Dokumen Hasil Penyusunan Penjelasan atau Keterangan dan/atau Naskah Akademik yang	2 Dokumen	jumlah perda dan peraturan DPRD yang dihasilkan	4 unit	194.495.000	324.500.000	
4	02	002	2.02		Pembahasan Kebijakan Anggaran	8. Peningkatan pemerintahan yang maju, inovatif, akuntabel dan mantap.	Meningkat nya pemerintahan yang akuntabel, efisien dan efektif serta pelayanan yang berkualitas	Kab. Karanganyar, Semua Kecamatan, Semua Kelurahan	Persentase capaian kinerja fisik (kegiatan)	100%			Jumlah dok anggaran yang dibahas	7 dokumen	1.682.681.500	1.750.000.000	
4	02	002	2.02	001	Pembahasan KUA dan PPAS	8. Peningkatan pemerintahan yang maju, inovatif, akuntabel dan mantap.	Meningkat nya pemerintahan yang akuntabel, efisien dan efektif serta pelayanan yang berkualitas	Kab. Karanganyar, Semua Kecamatan, Semua Kelurahan	Persentase capaian kinerja fisik (kegiatan)	100%	Jumlah Dokumen Hasil Pembahasan KUA dan PPAS	1 Dokumen	Jumlah dok anggaran yang dibahas	7 dokumen	336.536.300	350.000.000	
4	02	002	2.02	002	Pembahasan Perubahan KUA dan Perubahan PPAS	8. Peningkatan pemerintahan yang maju, inovatif, akuntabel dan mantap.	Meningkat nya pemerintahan yang akuntabel, efisien dan efektif serta pelayanan yang berkualitas	Kab. Karanganyar, Semua Kecamatan, Semua Kelurahan			Jumlah Dokumen Hasil Pembahasan Perubahan KUA dan Perubahan PPAS	1 Dokumen	Jumlah dok anggaran yang dibahas	7 dokumen	336.536.300	350.000.000	
4	02	002	2.02	003	Pembahasan APBD	8. Peningkatan pemerintahan yang maju, inovatif, akuntabel dan mantap.	Meningkat nya pemerintahan yang akuntabel, efisien dan efektif serta pelayanan yang berkualitas	Kab. Karanganyar, Semua Kecamatan, Semua Kelurahan	Persentase capaian kinerja fisik (kegiatan)	100%	Jumlah Dokumen Hasil Pembahasan APBD	0 Dokumen	Jumlah dok anggaran yang dibahas	7 dokumen	336.536.300	350.000.000	
											Terlaksananya Pembahasan APBD	1 Kegiatan					
4	02	002	2.02	004	Pembahasan APBD Perubahan	8. Peningkatan pemerintahan yang maju, inovatif, akuntabel dan mantap.	Meningkat nya pemerintahan yang akuntabel, efisien dan efektif serta pelayanan yang berkualitas	Kab. Karanganyar, Semua Kecamatan, Semua Kelurahan	Persentase capaian kinerja fisik (kegiatan)	100%	Jumlah Dokumen Hasil Pembahasan APBD Perubahan	0 Dokumen	Jumlah dok anggaran yang dibahas	7 dokumen	336.536.300	350.000.000	
											Terlaksananya Pembahasan APBD Perubahan	1 Kegiatan					
4	02	002	2.02	006	Pembahasan Pertanggungjawaban APBD	8. Peningkatan pemerintahan yang maju, inovatif, akuntabel dan mantap.	Meningkat nya pemerintahan yang akuntabel, efisien dan efektif serta pelayanan yang berkualitas	Kab. Karanganyar, Semua Kecamatan, Semua Kelurahan	Persentase capaian kinerja fisik (kegiatan)	100%	Jumlah Dokumen Hasil Pembahasan Pertanggungjawaban APBD	0 Dokumen	Jumlah dok anggaran yang dibahas	7 dokumen	336.536.300	350.000.000	
											Terlaksananya Pembahasan Pertanggungjawaban APBD	1 Kegiatan					
4	02	002	2.03		Pengawasan Penyelenggaraan Pemerintahan	8. Peningkatan pemerintahan yang maju, inovatif, akuntabel dan mantap.	Meningkat nya pemerintahan yang akuntabel, efisien dan efektif serta pelayanan yang berkualitas	Kab. Karanganyar, Semua Kecamatan, Semua Kelurahan	Persentase capaian kinerja fisik (kegiatan)	100%			Terlaksananya Pengawasan Pemerintahan	12 bulan	1.513.114.200	1.542.750.000	
4	02	002	2.03	001	Pengawasan Urusan Pemerintahan Bidang Pemerintahan dan Hukum	8. Peningkatan pemerintahan yang maju, inovatif, akuntabel dan mantap.	Meningkat nya pemerintahan yang akuntabel, efisien dan efektif serta pelayanan yang berkualitas	Kab. Karanganyar, Semua Kecamatan, Semua Kelurahan	Persentase capaian kinerja fisik (kegiatan)	100%	Terlaksananya Pengawasan Bidang Pemerintahan dan Hukum	12 bulan	Terlaksananya Pengawasan Penyelenggaraan Pemerintahan	12 bulan	200.000.000	200.000.000	
4	02	002	2.03	002	Pengawasan Urusan Pemerintahan Bidang Infrastruktur	8. Peningkatan pemerintahan yang maju, inovatif, akuntabel dan mantap.	Meningkat nya pemerintahan yang akuntabel, efisien dan efektif serta pelayanan yang berkualitas	Kab. Karanganyar, Semua Kecamatan, Semua Kelurahan	Persentase capaian kinerja fisik (kegiatan)	100%	Terlaksananya Pengawasan Bidang Infrastruktur	12 bulan	Terlaksananya Pengawasan Penyelenggaraan Pemerintahan	12 bulan	200.000.000	200.000.000	

Kode				Urusan/Bidang Urusan Pemerintahan Daerah dan Program / Kegiatan	Prioritas Daerah	Sasaran Daerah	Lokasi	Indikator Kinerja				Pagu Indikatif 2023	Prakiraan Maju 2024	Keterangan			
								Capaian Program		Keluaran Sub					Hasil Kegiatan		
								Tolok Ukur	Target	Tolok Ukur	Target				Tolok Ukur	Target	Prioritas Pembangunan
4	02	002	2.03	003	Pengawasan Urusan Pemerintahan Bidang Kesejahteraan Rakyat	8. Peningkatan pemerintahan yang maju, inovatif, akuntabel dan mantap.	Meningkat nya pemerintahan yang akuntabel, efisien dan efektif serta pelayanan yang berkualitas	Kab. Karanganyar, Semua Kecamatan, Semua Kelurahan	Persentase capaian kinerja fisik (kegiatan)	100%	Perlaksananya Pengawasan Bidang Kesejahteraan Rakyat	12 bulan	Terlaksananya Pengawasan Penyelenggaraan Pemerintahan	12 bulan	200.000.000	200.000.000	
4	02	002	2.03	004	Pengawasan Urusan Pemerintahan Bidang Perekonomian	8. Peningkatan pemerintahan yang maju, inovatif, akuntabel dan mantap.	Meningkat nya pemerintahan yang akuntabel, efisien dan efektif serta pelayanan yang berkualitas	Kab. Karanganyar, Semua Kecamatan, Semua Kelurahan	Persentase capaian kinerja fisik (kegiatan)	100%	Terlaksananya Pengawasan Bidang Perekonomian	12 bulan	Terlaksananya Pengawasan Penyelenggaraan Pemerintahan	12 bulan	200.000.000	200.000.000	
4	02	002	2.03	006	Pengawasan Tindak Lanjut Hasil Pemeriksaan Laporan Keuangan oleh Badan Pemeriksa Keuangan	8. Peningkatan pemerintahan yang maju, inovatif, akuntabel dan mantap.	Meningkat nya pemerintahan yang akuntabel, efisien dan efektif serta pelayanan yang berkualitas	Kab. Karanganyar, Semua Kecamatan, Semua Kelurahan	Persentase capaian kinerja fisik (kegiatan)	100%	Jumlah Dokumen Hasil Pengawasan Tindak Lanjut Hasil Pemeriksaan Laporan Keuangan oleh Badan Pemeriksa Keuangan	0 Dokumen	Terlaksananya Pengawasan Penyelenggaraan Pemerintahan	12 bulan	40.041.600	42.750.000	
											Terlaksananya Pengawasan Tindak Lanjut Hasil Pemeriksaan oleh Badan Pemeriksa Keuangan	12 bulan					
4	02	002	2.03	007	Pengawasan Penggunaan Anggaran	8. Peningkatan pemerintahan yang maju, inovatif, akuntabel dan mantap.	Meningkat nya pemerintahan yang akuntabel, efisien dan efektif serta pelayanan yang berkualitas	Kab. Karanganyar, Semua Kecamatan,	Persentase capaian kinerja fisik (kegiatan)	100%	Jumlah Dokumen Hasil Pengawasan Penggunaan Anggaran	0 Dokumen	Terlaksananya Pengawasan Penyelenggaraan	12 bulan	336.536.300	350.000.000	
											Terlaksananya Pengawasan Penggunaan Anggaran	12 bulan					
4	02	002	2.03	008	Pembahasan Laporan Keterangan Pertanggungjawaban Kepala Daerah	8. Peningkatan pemerintahan yang maju, inovatif, akuntabel dan mantap.	Meningkat nya pemerintahan yang akuntabel, efisien dan efektif serta pelayanan yang berkualitas	Kab. Karanganyar, Semua Kecamatan, Semua Kelurahan	Persentase capaian kinerja fisik (kegiatan)	100%	Jumlah Rekomendasi Hasil Pembahasan Laporan Keterangan Pertanggungjawaban Kepala Daerah	0 Dokumen	Terlaksananya Pengawasan Penyelenggaraan Pemerintahan	12 bulan	336.536.300	350.000.000	
											Terlaksananya Pembahasan Laporan Keterangan Pertanggungjawaban Kepala Daerah	12 bulan					
4	02	002	2.04		Peningkatan Kapasitas DPRD	8. Peningkatan pemerintahan yang maju, inovatif, akuntabel dan mantap.	Meningkat nya pemerintahan yang akuntabel, efisien dan efektif serta pelayanan yang berkualitas	Kab. Karanganyar, Semua Kecamatan, Semua Kelurahan	Persentase capaian kinerja fisik (kegiatan)	100%			Persense kapasitas DPRD yang difasilitasi sesuai kebutuhan	100%	3.508.182.200	3.724.550.000	
4	02	002	2.04	002	Pendalaman Tugas DPRD	8. Peningkatan pemerintahan yang maju, inovatif, akuntabel dan mantap.	Meningkat nya pemerintahan yang akuntabel, efisien dan efektif serta pelayanan yang berkualitas	Kab. Karanganyar, Semua Kecamatan,	Persentase capaian kinerja fisik (kegiatan)	100%	Jumlah Dokumen Hasil Pendalaman Tugas DPRD	0 Dokumen	Persense kapasitas DPRD yang difasilitasi sesuai kebutuhan	100%	1.560.061.000	1.650.750.000	
											Terseleenggaranya Pendalaman Tugas	4 kali					
4	02	002	2.04	003	Publikasi dan Dokumentasi Dewan	8. Peningkatan pemerintahan yang maju, inovatif, akuntabel dan mantap.	Meningkat nya pemerintahan yang akuntabel, efisien dan efektif serta pelayanan yang berkualitas	Kab. Karanganyar, Semua Kecamatan, Semua Kelurahan	Persentase capaian kinerja fisik (kegiatan)	100%	Jumlah Dokumen Penyebarluasan Produk Hukum Daerah, Publikasi dan Dokumentasi Dewan	0 Dokumen	Persense kapasitas DPRD yang difasilitasi sesuai kebutuhan	100%	855.000.000	850.000.000	
											Tersedianya Publikasi dan Dokumentasi Kegiatan Dewan	12 bulan					
4	02	002	2.04	004	Penyediaan Kelompok Pakar dan Tim Ahli	8. Peningkatan pemerintahan yang maju, inovatif, akuntabel dan mantap.	Meningkat nya pemerintahan yang akuntabel, efisien dan efektif serta pelayanan yang berkualitas	Kab. Karanganyar, Semua Kecamatan,	Persentase capaian kinerja fisik (kegiatan)	100%	Jumlah Orang dalam Kelompok Pakar dan Tim Ahli	0 Orang	Persense kapasitas DPRD yang difasilitasi sesuai kebutuhan	100%	276.720.000	285.250.000	
											Tersedianya Kelompok Pakar dan Tim Ahli	12 bulan					
4	02	002	2.04	005	Penyediaan Tenaga Ahli Fraksi	8. Peningkatan pemerintahan yang maju, inovatif, akuntabel dan mantap.	Meningkat nya pemerintahan yang akuntabel, efisien dan efektif serta pelayanan yang berkualitas	Kab. Karanganyar, Semua Kecamatan,	Persentase capaian kinerja fisik (kegiatan)	100%	Jumlah Tenaga Ahli Fraksi	0 Orang	Persense kapasitas DPRD yang difasilitasi sesuai kebutuhan	100%	216.588.000	268.650.000	
											Tersedianya Tenaga Ahli Fraksi	12 bulan					
4	02	002	2.04	006	Penyelenggaraan Hubungan Masyarakat	8. Peningkatan pemerintahan yang maju, inovatif, akuntabel dan mantap.	Meningkat nya pemerintahan yang akuntabel, efisien dan efektif serta pelayanan yang berkualitas	Kab. Karanganyar, Semua Kecamatan,	Persentase capaian kinerja fisik (kegiatan)	100%	Jumlah Dokumen Hasil Penyelenggaraan Hubungan Masyarakat	0 Dokumen	Persense kapasitas DPRD yang difasilitasi sesuai kebutuhan	100%	549.813.200	557.400.000	
											Terseleenggaranya Kegiatan Hari Jadi DPRD dan Majalah	12 bulan					
4	02	002	2.04	007	Penyusunan Program Kerja DPRD	8. Peningkatan pemerintahan yang maju, inovatif, akuntabel dan mantap.	Meningkat nya pemerintahan yang akuntabel, efisien dan efektif serta pelayanan yang berkualitas	Kab. Karanganyar, Semua Kecamatan, Semua Kelurahan	Persentase capaian kinerja fisik (kegiatan)	100%	Jumlah Dokumen Rencana Kerja DPRD	0 Dokumen	Persense kapasitas DPRD yang difasilitasi sesuai kebutuhan	100%	50.000.000	112.500.000	

Kode				Urusan/Bidang Urusan Pemerintahan Daerah dan Program / Kegiatan	Prioritas Daerah	Sasaran Daerah	Lokasi	Indikator Kinerja					Pagu Indikatif 2023	Prakiraan Maju 2024	Keterangan					
								Capaian Program	Target							Keluaran Sub	Target	Hasil Kegiatan	Target	Prioritas Pembangunan
								Tolok Ukur								Tolok Ukur		Tolok Ukur		
4	02	002	2.05	Penyerapan dan Penghimpunan Aspirasi Masyarakat	8. Peningkatan pemerintahan yang maju, inovatif, akuntabel dan mantap.	Meningkat nya pemerintahan yang akuntabel, efisien dan efektif serta pelayanan yang	Kab. Karanganyar, Semua Kecamatan, Semua	Persentase capaian kinerja fisik (kegiatan)	100%				3.263.471.700	3.303.450.000						
4	02	002	2.05	001 Kunjungan Kerja dalam Daerah	8. Peningkatan pemerintahan yang maju, inovatif, akuntabel dan	Meningkat nya pemerintahan yang akuntabel, efisien dan	Kab. Karanganyar, Semua Kecamatan,	Persentase capaian kinerja fisik (kegiatan)	100%	Jumlah Laporan Hasil Kunjungan Kerja DPRD	0 Laporan	Persentase Aspirasi Dewan yang difasilitasi	100%	103.449.200	103.450.000					
										Terselenggaranya Kegiatan Kunjungan Kerja Dalam Daerah Penyerapan Aspirasi	12 bulan									
4	02	002	2.05	002 Penyusunan Pokok-Pokok Pikiran DPRD	8. Peningkatan pemerintahan yang maju, inovatif, akuntabel dan	Meningkat nya pemerintahan yang akuntabel, efisien dan	Kab. Karanganyar, Semua Kecamatan,	Persentase capaian kinerja fisik (kegiatan)	100%	Jumlah Dokumen Pokok-Pokok Pikiran DPRD yang Disusun	0 Dokumen	Persentase Aspirasi Dewan yang difasilitasi	100%	338.536.300	350.000.000					
										Tersusunnya Popok-pokok Pikiran DPRD	1 Kegiatan									
4	02	002	2.05	003 Pelaksanaan Reses	8. Peningkatan pemerintahan yang maju, inovatif, akuntabel dan	Meningkat nya pemerintahan yang akuntabel, efisien dan	Kab. Karanganyar, Semua Kecamatan,	Persentase capaian kinerja fisik (kegiatan)	100%	Jumah Dokumen Hasil Pelaksanaan Reses	0 Dokumen	Persentase Aspirasi Dewan yang difasilitasi	100%	2.821.486.200	2.850.000.000					
										Terlaksananya Kegiatan Reses DPRD	2 kali									
4	02	002	2.06	Pelaksanaan dan Pengawasan Kode Etik DPRD	8. Peningkatan pemerintahan yang maju, inovatif, akuntabel dan mantap.	Meningkat nya pemerintahan yang akuntabel, efisien dan efektif serta pelayanan yang	Kab. Karanganyar, Semua Kecamatan, Semua	Persentase capaian kinerja fisik (kegiatan)	100%			Terlaksananya Pelaksanaan dan Pengawasan Kode Etik DPRD	12 bulan	30.000.000	82.550.000					
4	02	002	2.06	001 Penyusunan Kode Etik DPRD	8. Peningkatan pemerintahan yang maju, inovatif, akuntabel dan	Meningkat nya pemerintahan yang akuntabel, efisien dan	Kab. Karanganyar, Semua Kecamatan,	Persentase capaian kinerja fisik (kegiatan)	100%	Jumlah Kode Etik dan Tata Beracara DPRD	0 Dokumen	Terlaksananya Pelaksanaan dan Pengawasan Kode Etik	12 bulan	15.000.000	50.000.000					
										Tersusunnya Kode Etik DPRD	1 Dokumen									
4	02	002	2.06	002 Pengawasan Kode Etik DPRD	8. Peningkatan pemerintahan yang maju, inovatif, akuntabel dan mantap.	Meningkat nya pemerintahan yang akuntabel, efisien dan efektif serta pelayanan yang berkualitas	Kab. Karanganyar, Semua Kecamatan, Semua Kelurahan	Persentase capaian kinerja fisik (kegiatan)	100%	Jumlah Laporan Hasil Pengawasan Kode Etik DPRD	1 Laporan	Terlaksananya Pelaksanaan dan Pengawasan Kode Etik DPRD	12 bulan	15.000.000	32.550.000					
4	02	002	2.07	Pembahasan Kerja Sama Daerah	8. Peningkatan pemerintahan yang maju, inovatif, akuntabel dan mantap.	Meningkat nya pemerintahan yang akuntabel, efisien dan efektif serta pelayanan yang	Kab. Karanganyar, Semua Kecamatan, Semua	Persentase capaian kinerja fisik (kegiatan)	100%			Terlaksananya Pembahasan Kerja Sama Daerah	12 bulan	118.054.000	133.804.000					
4	02	002	2.07	001 Fasilitasi, Verifikasi, dan Koordinasi Persetujuan Kerja Sama Daerah	8. Peningkatan pemerintahan yang maju, inovatif, akuntabel dan mantap.	Meningkat nya pemerintahan yang akuntabel, efisien dan efektif serta pelayanan yang berkualitas	Kab. Karanganyar, Semua Kecamatan, Semua Kelurahan	Persentase capaian kinerja fisik (kegiatan)	100%	Jumlah Dokumen Rekomendasi Hasil Fasilitasi, Verifikasi, dan Koordinasi Persetujuan Kerja Sama Daerah	1 Dokumen	Terlaksananya Pembahasan Kerja Sama Daerah	12 bulan	10.000.000	13.750.000					
4	02	002	2.07	002 Penyusunan Bahan Komunikasi dan Publikasi	8. Peningkatan pemerintahan yang maju, inovatif, akuntabel dan	Meningkat nya pemerintahan yang akuntabel, efisien dan	Kab. Karanganyar, Semua Kecamatan,	Persentase capaian kinerja fisik (kegiatan)	100%	Jumlah Dokumen Bahan Komunikasi dan Publikasi yang Disusun	0 Dokumen	Terlaksananya Pembahasan Kerja Sama Daerah	12 bulan	108.054.000	120.054.000					
										Tersusunnya Bahan Komunikasi dan Publikasi	12 bulan									
4	02	002	2.08	Fasilitasi Tugas DPRD	8. Peningkatan pemerintahan yang maju, inovatif, akuntabel dan mantap.	Meningkat nya pemerintahan yang akuntabel, efisien dan efektif serta pelayanan yang	Kab. Karanganyar, Semua Kecamatan, Semua	Persentase capaian kinerja fisik (kegiatan)	100%			Persentase fasilitasi tugas DPRD sesuai ketentuan	100%	4.532.595.035	8.322.203.700					
4	02	002	2.08	001 Koordinasi dan Konsultasi Pelaksanaan Tugas DPRD	8. Peningkatan pemerintahan yang maju, inovatif, akuntabel dan mantap.	Meningkat nya pemerintahan yang akuntabel, efisien dan efektif serta pelayanan yang berkualitas	Kab. Karanganyar, Semua Kecamatan, Semua Kelurahan	Persentase capaian kinerja fisik (kegiatan)	100%	Jumlah Dokumen Hasil Koordinasi dan Konsultasi Pelaksanaan Tugas DPRD	0 Dokumen	Persentase fasilitasi tugas DPRD sesuai ketentuan	100%	3.305.436.535	7.059.751.400					
										Terselenggaranya Koordinasi dan Konsultasi Tugas DPRD	12 bulan									
4	02	002	2.08	002 Penyusunan Laporan Kinerja DPRD	8. Peningkatan pemerintahan yang maju, inovatif, akuntabel dan mantap.	Meningkat nya pemerintahan yang akuntabel, efisien dan efektif serta pelayanan yang berkualitas	Kab. Karanganyar, Semua Kecamatan, Semua Kelurahan	Persentase capaian kinerja fisik (kegiatan)	100%	Jumlah Laporan Fraksi, Alat Kelengkapan dan Kinerja DPRD yang Disusun	0 Laporan	Persentase fasilitasi tugas DPRD sesuai ketentuan	100%	50.000.000	67.152.300					
4	02	002	2.08	003 Fasilitasi Pelaksanaan Tugas Badan Musyawarah	8. Peningkatan pemerintahan yang maju, inovatif, akuntabel dan	Meningkat nya pemerintahan yang akuntabel, efisien dan	Kab. Karanganyar, Semua Kecamatan,	Persentase capaian kinerja fisik (kegiatan)	100%	Jumlah Dokumen Hasil Fasilitasi Pelaksanaan Tugas Badan	0 Dokumen	Persentase fasilitasi tugas DPRD sesuai ketentuan	100%	333.841.000	350.000.000					
										Terfasilitasinya Tugas Badan Musyawarah	1 Kegiatan									

Kode					Urusan/Bidang Urusan Pemerintahan Daerah dan Program / Kegiatan	Prioritas Daerah	Sasaran Daerah	Lokasi	Indikator Kinerja					Pagu Indikatif 2023	Prakiraan Maju 2024	Keterangan	
									Capaian Program		Keluaran Sub		Hasil Kegiatan			Prioritas Pembangunan	
									Tolok Ukur	Target	Tolok Ukur	Target	Tolok Ukur	Target			
4	02	002	2.08	004	Fasilitasi Tugas Pimpinan DPRD	8. Peningkatan pemerintahan yang maju, inovatif, akuntabel dan	Meningkat nya pemerintahan yang akuntabel, efisien dan	Kab. Karanganyar, Semua Kecamatan,	Persentase capaian kinerja fisik (kegiatan)	100%	Jumlah Dokumen Hasil Fasilitasi Tugas Pimpinan DPRD	0 Dokumen	Persentase fasilitasi tugas DPRD sesuai ketentuan	100%	843.317.500	845.300.000	
											Terfasilitasinya Tugas Pimpinan DPRD	12 bulan					
TOTAL														53.870.355.079	61.296.247.700		

**Penetapan Rencana Kerja Pemerintah Daerah (RKPD)
Kabupaten Karanganyar
Tahun 2023**

OPD : Badan Perencanaan, Penelitian dan Pengembangan

Kode	Urusan/Bidang Urusan Pemerintahan Daerah dan Program / Kegiatan	Prioritas Daerah	Sasaran Daerah	Lokasi	Indikator Kinerja	Capaian Program	Keluaran Sub	Hasil Kegiatan	Pagu Indikatif 2023	Prakiraan Maju 2024	Keterangan	Prioritas Pembangunan
5	UNSUR PENUNJANG URUSAN PEMERINTAHAN											
5 01	PERENCANAAN								7.513.568.400	8.746.662.000		
5 01 001	PROGRAM PENUNJANG URUSAN PEMERINTAHAN DAERAH KABUPATEN/KOTA	8. Peningkatan pemerintahan yang maju, inovatif, akuntabel dan mantap.	Meningkatnya pemerintahan yang akuntabel, efisien dan efektif serta pelayanan yang berkualitas	Kab. Karanganyar, Semua Kecamatan, Semua Kelurahan	Nilai SAKIP	87,39			4.980.568.400	5.570.662.000		
5 01 001 2.01	Perencanaan, Penganggaran, dan Evaluasi Kinerja Perangkat Daerah	8. Peningkatan pemerintahan yang maju, inovatif, akuntabel dan mantap.	Meningkatnya pemerintahan yang akuntabel, efisien dan efektif serta pelayanan yang berkualitas	Kab. Karanganyar, Semua Kecamatan, Semua Kelurahan	Nilai SAKIP	87,39		Terlaksananya Perencanaan, Penganggaran, dan Evaluasi Kinerja Perangkat Daerah	12 bulan	94.120.000	99.700.000	
5 01 001 2.01 001	Penyusunan Dokumen Perencanaan Perangkat Daerah	8. Peningkatan pemerintahan yang maju, inovatif, akuntabel dan mantap.	Meningkatnya pemerintahan yang akuntabel, efisien dan efektif serta pelayanan yang berkualitas	Kab. Karanganyar, Semua Kecamatan, Semua Kelurahan	Nilai SAKIP	87,39	Jumlah Dokumen Perencanaan Perangkat Daerah	3 Dokumen	12 bulan	80.720.000	85.000.000	
5 01 001 2.01 004	Koordinasi dan Penyusunan DPA-SKPD	8. Peningkatan pemerintahan yang maju, inovatif, akuntabel dan mantap.	Meningkatnya pemerintahan yang akuntabel, efisien dan efektif serta pelayanan yang berkualitas	Kab. Karanganyar, Semua Kecamatan, Semua Kelurahan	Nilai SAKIP	87,39	Jumlah Dokumen DPA-SKPD dan Laporan Hasil Koordinasi Penyusunan Dokumen DPA-SKPD	1 Dokumen	12 bulan	3.000.000	3.300.000	
5 01 001 2.01 006	Koordinasi dan Penyusunan Laporan Capaian Kinerja dan Ikhtisar Realisasi Kinerja SKPD	8. Peningkatan pemerintahan yang maju, inovatif, akuntabel dan mantap.	Meningkatnya pemerintahan yang akuntabel, efisien dan efektif serta pelayanan yang berkualitas	Kab. Karanganyar, Semua Kecamatan, Semua Kelurahan	Nilai SAKIP	87,39	Jumlah Laporan Capaian Kinerja dan Ikhtisar Realisasi Kinerja SKPD dan Laporan Hasil Koordinasi Penyusunan Laporan Capaian Kinerja dan Ikhtisar Realisasi Kinerja SKPD	4 Laporan	12 bulan	4.000.000	4.400.000	
5 01 001 2.01 007	Evaluasi Kinerja Perangkat Daerah	8. Peningkatan pemerintahan yang maju, inovatif, akuntabel dan mantap.	Meningkatnya pemerintahan yang akuntabel, efisien dan efektif serta pelayanan yang berkualitas	Kab. Karanganyar, Semua Kecamatan, Semua Kelurahan	Nilai SAKIP	87,39	Jumlah Laporan Evaluasi Kinerja Perangkat Daerah	2 Laporan	12 bulan	6.400.000	7.000.000	
5 01 001 2.02	Administrasi Keuangan Perangkat Daerah	8. Peningkatan pemerintahan yang maju, inovatif, akuntabel dan mantap.	Meningkatnya pemerintahan yang akuntabel, efisien dan efektif serta pelayanan yang berkualitas	Kab. Karanganyar, Semua Kecamatan, Semua Kelurahan	Nilai SAKIP	87,39		Terlaksananya Administrasi Keuangan Perangkat Daerah	12 bulan	4.115.542.000	4.621.542.000	
5 01 001 2.02 001	Penyediaan Gaji dan Tunjangan ASN	8. Peningkatan pemerintahan yang maju, inovatif, akuntabel dan mantap.	Meningkatnya pemerintahan yang akuntabel, efisien dan efektif serta pelayanan yang berkualitas	Kab. Karanganyar, Semua Kecamatan, Semua Kelurahan	Nilai SAKIP	87,39	Jumlah Orang yang Menerima Gaji dan Tunjangan ASN	35 Orang/bulan	12 bulan	4.054.542.000	4.554.542.000	
5 01 001 2.02 003	Pelaksanaan Penatausahaan dan Pengujian/Verifikasi Keuangan SKPD	8. Peningkatan pemerintahan yang maju, inovatif, akuntabel dan mantap.	Meningkatnya pemerintahan yang akuntabel, efisien dan efektif serta pelayanan yang berkualitas	Kab. Karanganyar, Semua Kecamatan, Semua Kelurahan	Nilai SAKIP	87,39	Jumlah Dokumen Penatausahaan dan Pengujian/Verifikasi Keuangan SKPD	1 Dokumen	12 bulan	54.700.000	60.000.000	
							Terlaksananya penatausahaan dan pengujian/verifikasi keuangan SKPD	12 Bulan				
5 01 001 2.02 007	Koordinasi dan Penyusunan Laporan Keuangan Bulanan/ Triwulanan/ Semesteran SKPD	8. Peningkatan pemerintahan yang maju, inovatif, akuntabel dan mantap.	Meningkatnya pemerintahan yang akuntabel, efisien dan efektif serta pelayanan yang berkualitas	Kab. Karanganyar, Semua Kecamatan, Semua Kelurahan	Nilai SAKIP	87,39	Jumlah Laporan Keuangan Bulanan/ Triwulanan/ Semesteran SKPD dan Laporan Koordinasi Penyusunan Laporan Keuangan Bulanan/Triwulanan/Semesteran SKPD	18 Laporan	12 bulan	6.300.000	7.000.000	
		8. Peningkatan pemerintahan yang maju, inovatif, akuntabel dan mantap.	Meningkatnya pemerintahan yang akuntabel, efisien dan efektif serta pelayanan yang berkualitas	Kab. Karanganyar, Semua Kecamatan, Semua Kelurahan	Nilai SAKIP	87,39						

Code				Urusan/Bidang Urusan Pemerintahan Daerah dan Program / Kegiatan	Prioritas Daerah	Sasaran Daerah	Lokasi	Indikator Kinerja					Pagu Indikatif 2023	Prakiraan Maju 2024	Keterangan							
																Capaian Program		Keluaran Sub		Hasil Kegiatan		Prioritas Pembangunan
																Tolok Ukur	Target	Tolok Ukur	Target	Tolok Ukur	Target	
5	01	001	2.03	Administrasi Barang Milik Daerah pada Perangkat Daerah	8. Peningkatan pemerintahan yang maju, inovatif, akuntabel dan mantap.	Meningkat nya pemerintahan yang akuntabel, efisien dan efektif serta pelayanan yang berkualitas	Kab. Karanganyar, Semua Kecamatan, Semua Kelurahan	Nilai SAKIP	87,39			Terlaksananya Administrasi Barang Milik Daerah pada Perangkat Daerah	12 bulan	3.391.400	4.000.000							
5	01	001	2.03	006 Penatausahaan Barang Milik Daerah pada SKPD	8. Peningkatan pemerintahan yang maju, inovatif, akuntabel dan mantap.	Meningkat nya pemerintahan yang akuntabel, efisien dan efektif serta pelayanan yang berkualitas	Kab. Karanganyar, Semua Kecamatan, Semua Kelurahan	Nilai SAKIP	87,39	Jumlah Laporan Penatausahaan Barang Milik Daerah pada SKPD	1 Laporan	Terlaksananya Administrasi Barang Milik Daerah pada Perangkat Daerah	12 bulan	3.391.400	4.000.000							
5	01	001	2.05	Administrasi Kepegawaian Perangkat Daerah	8. Peningkatan pemerintahan yang maju, inovatif, akuntabel dan mantap.	Meningkat nya pemerintahan yang akuntabel, efisien dan efektif serta pelayanan yang berkualitas	Kab. Karanganyar, Semua Kecamatan, Semua Kelurahan	Nilai SAKIP	87,39			Terlaksananya Administrasi Kepegawaian Perangkat Daerah	12 bulan	15.360.000	16.900.000							
5	01	001	2.05	004 Koordinasi dan Pelaksanaan Sistem Informasi Kepegawaian	8. Peningkatan pemerintahan yang maju, inovatif, akuntabel dan mantap.	Meningkat nya pemerintahan yang akuntabel, efisien dan efektif serta pelayanan yang berkualitas	Kab. Karanganyar, Semua Kecamatan, Semua Kelurahan	Nilai SAKIP	87,39	Jumlah Dokumen Hasil Koordinasi dan Pelaksanaan Sistem Informasi Kepegawaian	1 Dokumen	Terlaksananya Administrasi Kepegawaian Perangkat Daerah	12 bulan	3.000.000	3.300.000							
5	01	001	2.05	005 Monitoring, Evaluasi, dan Penilaian Kinerja Pegawai	8. Peningkatan pemerintahan yang maju, inovatif, akuntabel dan mantap.	Meningkat nya pemerintahan yang akuntabel, efisien dan efektif serta pelayanan yang berkualitas	Kab. Karanganyar, Semua Kecamatan, Semua Kelurahan	Nilai SAKIP	87,39	Jumlah Dokumen Monitoring, Evaluasi, dan Penilaian Kinerja Pegawai	2 Dokumen	Terlaksananya Administrasi Kepegawaian Perangkat Daerah	12 bulan	6.000.000	6.600.000							
5	01	001	2.05	010 Sosialisasi Peraturan Perundang-Undangan	8. Peningkatan pemerintahan yang maju, inovatif, akuntabel dan mantap.	Meningkat nya pemerintahan yang akuntabel, efisien dan efektif serta pelayanan yang berkualitas	Kab. Karanganyar, Semua Kecamatan, Semua Kelurahan	Nilai SAKIP	87,39	Jumlah Orang yang Mengikuti Sosialisasi Peraturan Perundang-Undangan	35 Orang	Terlaksananya Administrasi Kepegawaian Perangkat Daerah	12 bulan	6.360.000	7.000.000							
5	01	001	2.06	Administrasi Umum Perangkat Daerah	8. Peningkatan pemerintahan yang maju, inovatif, akuntabel dan mantap.	Meningkat nya pemerintahan yang akuntabel, efisien dan efektif serta pelayanan yang berkualitas	Kab. Karanganyar, Semua Kecamatan, Semua Kelurahan	Nilai SAKIP	87,39			Terlaksananya Administrasi Umum Perangkat Daerah	12 bulan	193.840.000	211.200.000							
5	01	001	2.06	001 Penyediaan Komponen Instalasi Listrik/Penerangan Bangunan Kantor	8. Peningkatan pemerintahan yang maju, inovatif, akuntabel dan mantap.	Meningkat nya pemerintahan yang akuntabel, efisien dan efektif serta pelayanan yang berkualitas	Kab. Karanganyar, Semua Kecamatan, Semua Kelurahan	Nilai SAKIP	87,39	Jumlah Paket Komponen Instalasi Listrik/Penerangan Bangunan Kantor yang Disediakan	1 Paket	Terlaksananya Administrasi Umum Perangkat Daerah	12 bulan	10.000.000	11.000.000							
5	01	001	2.06	002 Penyediaan Peralatan dan Perlengkapan Kantor	8. Peningkatan pemerintahan yang maju, inovatif, akuntabel dan mantap.	Meningkat nya pemerintahan yang akuntabel, efisien dan efektif serta pelayanan yang berkualitas	Kab. Karanganyar, Semua Kecamatan, Semua Kelurahan	Nilai SAKIP	87,39	Jumlah Paket Peralatan dan Perlengkapan Kantor yang Disediakan	1 Paket	Terlaksananya Administrasi Umum Perangkat Daerah	12 bulan	10.000.000	11.000.000							
5	01	001	2.06	004 Penyediaan Bahan Logistik Kantor	8. Peningkatan pemerintahan yang maju, inovatif, akuntabel dan mantap.	Meningkat nya pemerintahan yang akuntabel, efisien dan efektif serta pelayanan yang berkualitas	Kab. Karanganyar, Semua Kecamatan, Semua Kelurahan	Nilai SAKIP	87,39	Jumlah Paket Bahan Logistik Kantor yang Disediakan	12 Paket	Terlaksananya Administrasi Umum Perangkat Daerah	12 bulan	12.000.000	14.000.000							
5	01	001	2.06	005 Penyediaan Barang Cetak dan Penggandaan	8. Peningkatan pemerintahan yang maju, inovatif, akuntabel dan mantap.	Meningkat nya pemerintahan yang akuntabel, efisien dan efektif serta pelayanan yang berkualitas	Kab. Karanganyar, Semua Kecamatan, Semua Kelurahan	Nilai SAKIP	87,39	Jumlah Paket Barang Cetak dan Penggandaan yang Disediakan	1 Paket	Terlaksananya Administrasi Umum Perangkat Daerah	12 bulan	12.000.000	14.000.000							
5	01	001	2.06	006 Penyediaan Bahan Bacaan dan Peraturan Perundang-undangan	8. Peningkatan pemerintahan yang maju, inovatif, akuntabel dan mantap.	Meningkat nya pemerintahan yang akuntabel, efisien dan efektif serta pelayanan yang berkualitas	Kab. Karanganyar, Semua Kecamatan, Semua Kelurahan	Nilai SAKIP	87,39	Jumlah Dokumen Bahan Bacaan dan Peraturan Perundang-Undangan yang Disediakan	24 Dokumen	Terlaksananya Administrasi Umum Perangkat Daerah	12 bulan	3.840.000	4.200.000							
5	01	001	2.06	007 Penyediaan Bahan/Material	8. Peningkatan pemerintahan yang maju, inovatif, akuntabel dan mantap.	Meningkat nya pemerintahan yang akuntabel, efisien dan efektif serta pelayanan yang berkualitas	Kab. Karanganyar, Semua Kecamatan, Semua Kelurahan	Nilai SAKIP	87,39	Jumlah Paket Bahan/Material yang Disediakan	1 Paket	Terlaksananya Administrasi Umum Perangkat Daerah	12 bulan	15.000.000	15.000.000							
5	01	001	2.06	008 Fasilitasi Kunjungan Tamu	8. Peningkatan pemerintahan yang maju, inovatif, akuntabel dan mantap.	Meningkat nya pemerintahan yang akuntabel, efisien dan efektif serta pelayanan yang berkualitas	Kab. Karanganyar, Semua Kecamatan, Semua Kelurahan	Nilai SAKIP	87,39	Jumlah Laporan Fasilitasi Kunjungan Tamu	1 Laporan	Terlaksananya Administrasi Umum Perangkat Daerah	12 bulan	15.000.000	15.000.000							
5	01	001	2.06	009 Penyelenggaraan Rapat Koordinasi dan Konsultasi SKPD	8. Peningkatan pemerintahan yang maju, inovatif, akuntabel dan mantap.	Meningkat nya pemerintahan yang akuntabel, efisien dan efektif serta pelayanan yang berkualitas	Kab. Karanganyar, Semua Kecamatan, Semua Kelurahan	Nilai SAKIP	87,39	Jumlah Laporan Penyelenggaraan Rapat Koordinasi dan Konsultasi SKPD	1 Laporan	Terlaksananya Administrasi Umum Perangkat Daerah	12 bulan	100.000.000	110.000.000							

Code					Urusan/Bidang Urusan Pemerintahan Daerah dan Program / Kegiatan	Prioritas Daerah	Sasaran Daerah	Lokasi	Indikator Kinerja					Pagu Indikatif 2023	Prakiraan Maju 2024	Keterangan	
										Capaian Program	Keluaran Sub		Hasil Kegiatan			Prioritas Pembangunan	
										Tolok Ukur	Target	Tolok Ukur	Target	Tolok Ukur	Target		
5	01	001	2.06	010	Penatausahaan Arsip Dinamis pada SKPD	8. Peningkatan pemerintahan yang maju, inovatif, akuntabel dan mantap.	Meningkat nya pemerintahan yang akuntabel, efisien dan efektif serta pelayanan yang berkualitas	Kab. Karanganyar, Semua Kecamatan, Semua Kelurahan	Nilai SAKIP	87,39	Jumlah Dokumen Penatausahaan Arsip Dinamis pada SKPD	1 Dokumen	Terlaksananya Administrasi Umum Perangkat Daerah	12 bulan	9.000.000	9.000.000	
5	01	001	2.06	011	Dukungan Pelaksanaan Sistem Pemerintahan Berbasis Elektronik pada SKPD	8. Peningkatan pemerintahan yang maju, inovatif, akuntabel dan mantap.	Meningkat nya pemerintahan yang akuntabel, efisien dan efektif serta pelayanan yang berkualitas	Kab. Karanganyar, Semua Kecamatan, Semua Kelurahan	Nilai SAKIP	87,39	Jumlah Dokumen Dukungan Pelaksanaan Sistem Pemerintahan Berbasis Elektronik pada SKPD	1 Dokumen	Terlaksananya Administrasi Umum Perangkat Daerah	12 bulan	7.000.000	8.000.000	
5	01	001	2.07		Pengadaan Barang Milik Daerah Penunjang Urusan Pemerintah Daerah	8. Peningkatan pemerintahan yang maju, inovatif, akuntabel dan mantap.	Meningkat nya pemerintahan yang akuntabel, efisien dan efektif serta pelayanan yang berkualitas	Kab. Karanganyar, Semua Kecamatan, Semua Kelurahan	Nilai SAKIP	87,39			Terlaksananya Pengadaan Barang Milik Daerah Penunjang Urusan Pemerintah Daerah	12 bulan	77.000.000	85.000.000	
5	01	001	2.07	006	Pengadaan Peralatan dan Mesin Lainnya	8. Peningkatan pemerintahan yang maju, inovatif, akuntabel dan mantap.	Meningkat nya pemerintahan yang akuntabel, efisien dan efektif serta pelayanan yang berkualitas	Kab. Karanganyar, Semua Kecamatan, Semua Kelurahan	Nilai SAKIP	87,39	Jumlah Unit Peralatan dan Mesin Lainnya yang Disediakan	7 Unit	Terlaksananya Pengadaan Barang Milik Daerah Penunjang Urusan Pemerintah Daerah	12 bulan	77.000.000	85.000.000	
5	01	001	2.08		Penyediaan Jasa Penunjang Urusan Pemerintahan Daerah	8. Peningkatan pemerintahan yang maju, inovatif, akuntabel dan mantap.	Meningkat nya pemerintahan yang akuntabel, efisien dan efektif serta pelayanan yang berkualitas	Kab. Karanganyar, Semua Kecamatan, Semua Kelurahan	Nilai SAKIP	87,39			Terlaksananya Penyediaan Jasa Penunjang Urusan Pemerintahan Daerah	12 bulan	137.760.000	153.320.000	
5	01	001	2.08	001	Penyediaan Jasa Surat Menyurat	8. Peningkatan pemerintahan yang maju, inovatif, akuntabel dan mantap.	Meningkat nya pemerintahan yang akuntabel, efisien dan efektif serta pelayanan yang berkualitas	Kab. Karanganyar, Semua Kecamatan, Semua Kelurahan	Nilai SAKIP	87,39	Tersedianya Jasa Surat Menyurat	12 Bulan	Terlaksananya Penyediaan Jasa Penunjang Urusan Pemerintahan Daerah	12 bulan	22.800.000	22.800.000	
5	01	001	2.08	002	Penyediaan Jasa Komunikasi, Sumber Daya Air dan Listrik	8. Peningkatan pemerintahan yang maju, inovatif, akuntabel dan mantap.	Meningkat nya pemerintahan yang akuntabel, efisien dan efektif serta pelayanan yang berkualitas	Kab. Karanganyar, Semua Kecamatan, Semua Kelurahan	Nilai SAKIP	87,39	Jumlah Laporan Penyediaan Jasa Komunikasi, Sumber Daya Air dan Listrik yang Disediakan	1 Laporan	Terlaksananya Penyediaan Jasa Penunjang Urusan Pemerintahan Daerah	12 bulan	65.520.000	75.520.000	
											Jumlah Laporan Penyediaan Jasa Komunikasi, Sumber Daya Air dan Listrik yang Disediakan	12 Laporan					
5	01	001	2.08	004	Penyediaan Jasa Pelayanan Umum Kantor	8. Peningkatan pemerintahan yang maju, inovatif, akuntabel dan mantap.	Meningkat nya pemerintahan yang akuntabel, efisien dan efektif serta pelayanan yang berkualitas	Kab. Karanganyar, Semua Kecamatan, Semua Kelurahan	Nilai SAKIP	87,39	Tersedianya Jasa Pelayanan Umum Kantor yang Disediakan	12 Bulan	Terlaksananya Penyediaan Jasa Penunjang Urusan Pemerintahan Daerah	12 bulan	49.440.000	55.000.000	
5	01	001	2.09		Pemeliharaan Barang Milik Daerah Penunjang Urusan Pemerintahan Daerah	8. Peningkatan pemerintahan yang maju, inovatif, akuntabel dan mantap.	Meningkat nya pemerintahan yang akuntabel, efisien dan efektif serta pelayanan yang berkualitas	Kab. Karanganyar, Semua Kecamatan, Semua Kelurahan	Nilai SAKIP	87,39			Terlaksananya Pemeliharaan Barang Milik Daerah Penunjang Urusan Pemerintahan Daerah	12 bulan	335.555.000	370.000.000	
5	01	001	2.09	001	Penyediaan Jasa Pemeliharaan, Biaya Pemeliharaan, dan Pajak Kendaraan Perorangan Dinas atau Kendaraan Dinas Jabatan	8. Peningkatan pemerintahan yang maju, inovatif, akuntabel dan mantap.	Meningkat nya pemerintahan yang akuntabel, efisien dan efektif serta pelayanan yang berkualitas	Kab. Karanganyar, Semua Kecamatan, Semua Kelurahan	Nilai SAKIP	87,39	Jumlah Kendaraan Perorangan Dinas atau Kendaraan Dinas Jabatan yang Dipelihara dan Dibayarkan Pajaknya	9 Unit	Terlaksananya Pemeliharaan Barang Milik Daerah Penunjang Urusan Pemerintahan Daerah	12 bulan	236.260.000	260.000.000	
5	01	001	2.09	006	Pemeliharaan Peralatan dan Mesin Lainnya	8. Peningkatan pemerintahan yang maju, inovatif, akuntabel dan mantap.	Meningkat nya pemerintahan yang akuntabel, efisien dan efektif serta pelayanan yang berkualitas	Kab. Karanganyar, Semua Kecamatan, Semua Kelurahan	Nilai SAKIP	87,39	Jumlah Peralatan dan Mesin Lainnya yang Dipelihara	50 Unit	Terlaksananya Pemeliharaan Barang Milik Daerah Penunjang Urusan Pemerintahan Daerah	12 bulan	39.070.000	45.000.000	
5	01	001	2.09	009	Pemeliharaan/Rehabilitasi Gedung Kantor dan Bangunan Lainnya	8. Peningkatan pemerintahan yang maju, inovatif, akuntabel dan mantap.	Meningkat nya pemerintahan yang akuntabel, efisien dan efektif serta pelayanan yang berkualitas	Kab. Karanganyar, Semua Kecamatan, Semua Kelurahan	Nilai SAKIP	87,39	Jumlah Gedung Kantor dan Bangunan Lainnya yang Dipelihara/Direhabilitasi	1 Unit	Terlaksananya Pemeliharaan Barang Milik Daerah Penunjang Urusan Pemerintahan Daerah	12 bulan	60.225.000	65.000.000	
5	01	001	2.13		Penataan Organisasi	8. Peningkatan pemerintahan yang maju, inovatif, akuntabel dan mantap.	Meningkat nya pemerintahan yang akuntabel, efisien dan efektif serta pelayanan yang berkualitas	Kab. Karanganyar, Semua Kecamatan, Semua Kelurahan	Nilai SAKIP	87,39			Terlaksananya Penataan Organisasi	12 bulan	8.000.000	9.000.000	
5	01	001	2.13	003	Peningkatan Kinerja dan Reformasi Birokrasi	8. Peningkatan pemerintahan yang maju, inovatif, akuntabel dan mantap.	Meningkat nya pemerintahan yang akuntabel, efisien dan efektif serta pelayanan yang berkualitas	Kab. Karanganyar, Semua Kecamatan, Semua Kelurahan	Nilai SAKIP	87,39	Jumlah Dokumen Peningkatan Kinerja dan Reformasi Birokrasi	1 Dokumen	Terlaksananya Penataan Organisasi	12 bulan	8.000.000	9.000.000	

Code				Urusan/Bidang Urusan Pemerintahan Daerah dan Program / Kegiatan	Prioritas Daerah	Sasaran Daerah	Lokasi	Indikator Kinerja					Pagu Indikatif 2023	Prakiraan Maju 2024	Keterangan	
								Capaian Program		Keluaran Sub		Hasil Kegiatan				
								Tolok Ukur	Target	Tolok Ukur	Target	Tolok Ukur	Target		Prioritas Pembangunan	
5	01	002		PROGRAM PERENCANAAN, PENGENDALIAN DAN EVALUASI PEMBANGUNAN DAERAH	8. Peningkatan pemerintahan yang maju, inovatif, akuntabel dan mantap.	Meningkat nya pemerintahan yang akuntabel, efisien dan efektif serta pelayanan yang	Kab. Karanganyar, Semua Kecamatan, Semua	Capaian jumlah program yang memenuhi target	92%				1.108.000.000	1.405.000.000		
5	01	002	2.01	Penyusunan Perencanaan dan Pendanaan	8. Peningkatan pemerintahan yang maju, inovatif, akuntabel dan mantap.	Meningkat nya pemerintahan yang akuntabel, efisien dan efektif serta pelayanan yang	Kab. Karanganyar, Semua Kecamatan, Semua	Capaian jumlah program yang memenuhi target	92%			Terlaksananya Penyusunan Perencanaan dan Pendanaan	12 bulan	833.000.000	900.000.000	
5	01	002	2.01	007 Koordinasi Penyusunan dan Penetapan Dokumen Perencanaan Pembangunan Daerah Kabupaten/Kota	8. Peningkatan pemerintahan yang maju, inovatif, akuntabel dan mantap.	Meningkat nya pemerintahan yang akuntabel, efisien dan efektif serta pelayanan yang berkualitas	Kab. Karanganyar, Semua Kecamatan, Semua Kelurahan	Capaian jumlah program yang memenuhi target	92%	Jumlah Dokumen Perencanaan Pembangunan Daerah Kabupaten/Kota yang Ditetapkan(RPJP/DPJ MD/RKPD)	4 Dokumen	Terlaksananya Penyusunan Perencanaan dan Pendanaan	12 bulan	833.000.000	900.000.000	
5	01	002	2.02	Analisis Data dan Informasi Pemerintahan Daerah Bidang Perencanaan Pembangunan Daerah	8. Peningkatan pemerintahan yang maju, inovatif, akuntabel dan mantap.	Meningkat nya pemerintahan yang akuntabel, efisien dan efektif serta pelayanan yang	Kab. Karanganyar, Semua Kecamatan, Semua	Capaian jumlah program yang memenuhi target	92%			Terlaksananya Analisis Data dan Informasi Pemerintahan Daerah Bidang Perencanaan	12 bulan	20.000.000	30.000.000	
5	01	002	2.02	001 Analisis Data dan Informasi Perencanaan Pembangunan Daerah	8. Peningkatan pemerintahan yang maju, inovatif, akuntabel dan mantap.	Meningkat nya pemerintahan yang akuntabel, efisien dan efektif serta pelayanan yang berkualitas	Kab. Karanganyar, Semua Kecamatan, Semua Kelurahan	Capaian jumlah program yang memenuhi target	92%	Jumlah Dokumen Hasil Analisis Data untuk Penyusunan Kebijakan Perencanaan Pembangunan Daerah (Semua Perencanaan Pembangunan Daerah)	1 Dokumen	Terlaksananya Analisis Data dan Informasi Pemerintahan Daerah Bidang Perencanaan Pembangunan Daerah	12 bulan	20.000.000	30.000.000	
5	01	002	2.03	Pengendalian, Evaluasi dan Pelaporan Bidang Perencanaan Pembangunan Daerah	8. Peningkatan pemerintahan yang maju, inovatif, akuntabel dan mantap.	Meningkat nya pemerintahan yang akuntabel, efisien dan efektif serta pelayanan yang berkualitas	Kab. Karanganyar, Semua Kecamatan, Semua Kelurahan	Capaian jumlah program yang memenuhi target	92%			Terlaksananya Pengendalian, Evaluasi dan Pelaporan Bidang Perencanaan	12 bulan	255.000.000	475.000.000	
5	01	002	2.03	001 Koordinasi Pengendalian Perencanaan dan Pelaksanaan Pembangunan Daerah di Kabupaten/Kota	8. Peningkatan pemerintahan yang maju, inovatif, akuntabel dan mantap.	Meningkat nya pemerintahan yang akuntabel, efisien dan efektif serta pelayanan yang berkualitas	Kab. Karanganyar, Semua Kecamatan, Semua Kelurahan	Capaian jumlah program yang memenuhi target	92%	Jumlah Laporan Hasil Pengendalian Perencanaan dan Pelaksanaan Pembangunan	4 Laporan	Terlaksananya Pengendalian, Evaluasi dan Pelaporan Bidang Perencanaan Pembangunan Daerah	12 bulan	235.000.000	420.000.000	
5	01	002	2.03	003 Monitoring, Evaluasi dan Penyusunan Laporan Berkala Pelaksanaan Pembangunan Daerah	8. Peningkatan pemerintahan yang maju, inovatif, akuntabel dan mantap.	Meningkat nya pemerintahan yang akuntabel, efisien dan efektif serta pelayanan yang berkualitas	Kab. Karanganyar, Semua Kecamatan, Semua Kelurahan	Capaian jumlah program yang memenuhi target	92%	Jumlah Laporan Hasil Evaluasi Kinerja Pembangunan Daerah	1 Laporan	Terlaksananya Pengendalian, Evaluasi dan Pelaporan Bidang Perencanaan Pembangunan Daerah	12 bulan	20.000.000	55.000.000	
5	01	003		PROGRAM KOORDINASI DAN SINKRONISASI PERENCANAAN PEMBANGUNAN DAERAH	8. Peningkatan pemerintahan yang maju, inovatif, akuntabel dan mantap.	Meningkat nya pemerintahan yang akuntabel, efisien dan efektif serta pelayanan yang	Kab. Karanganyar, Semua Kecamatan, Semua	Capaian realisasi RPJMD	92%				1.425.000.000	1.771.000.000		
5	01	003	2.01	Koordinasi Perencanaan Bidang Pemerintahan dan Pembangunan Manusia	8. Peningkatan pemerintahan yang maju, inovatif, akuntabel dan mantap.	Meningkat nya pemerintahan yang akuntabel, efisien dan efektif serta pelayanan yang	Kab. Karanganyar, Semua Kecamatan, Semua	Capaian realisasi RPJMD	92%			Terlaksananya Koordinasi Perencanaan Bidang Pemerintahan dan Pembangunan	12 bulan	485.000.000	661.000.000	
5	01	003	2.01	005 Koordinasi Penyusunan Dokumen Perencanaan Pembangunan Daerah Bidang Pembangunan Manusia (RPJPD, RPJMD dan RKPD)	8. Peningkatan pemerintahan yang maju, inovatif, akuntabel dan mantap.	Meningkat nya pemerintahan yang akuntabel, efisien dan efektif serta pelayanan yang berkualitas	Kab. Karanganyar, Semua Kecamatan, Semua Kelurahan	Capaian realisasi RPJMD	92%	Jumlah Dokumen Perencanaan Pembangunan Daerah Bidang Pembangunan Manusia yang Dikoordinir Penyusunannya	1 Dokumen	Terlaksananya Koordinasi Perencanaan Bidang Pemerintahan dan Pembangunan Manusia	12 bulan	125.000.000	190.000.000	
5	01	003	2.01	007 Pelaksanaan Monitoring dan Evaluasi Penyusunan Dokumen Perencanaan Pembangunan Perangkat Daerah Bidang Pembangunan Manusia	8. Peningkatan pemerintahan yang maju, inovatif, akuntabel dan mantap.	Meningkat nya pemerintahan yang akuntabel, efisien dan efektif serta pelayanan yang berkualitas	Kab. Karanganyar, Semua Kecamatan, Semua Kelurahan	Capaian realisasi RPJMD	92%	Jumlah Laporan Hasil Pelaksanaan Monitoring dan Evaluasi Penyusunan Dokumen Perencanaan Pembangunan Perangkat Daerah Bidang	1 dokumen	Terlaksananya Koordinasi Perencanaan Bidang Pemerintahan dan Pembangunan Manusia	12 bulan	60.000.000	121.000.000	
5	01	003	2.01	008 Koordinasi Pelaksanaan Sinergitas dan Harmonisasi Perencanaan Pembangunan Daerah Bidang Pembangunan Manusia	8. Peningkatan pemerintahan yang maju, inovatif, akuntabel dan mantap.	Meningkat nya pemerintahan yang akuntabel, efisien dan efektif serta pelayanan yang berkualitas	Kab. Karanganyar, Semua Kecamatan, Semua Kelurahan	Capaian realisasi RPJMD	92%	Jumlah Laporan Hasil Sinkronisasi Renstra/Renja dengan RKPD/RPJMD pada Bidang Pembangunan Manusia	3 dokumen	Terlaksananya Koordinasi Perencanaan Bidang Pemerintahan dan Pembangunan Manusia	12 bulan	300.000.000	350.000.000	

Ode					Urusan/Bidang Urusan Pemerintah Daerah dan Program/ Kegiatan	Prioritas Daerah	Sasaran Daerah	Lokasi	Indikator Kinerja					Pagu Indikatif 2023	Prakiraan Maju 2024	Keterangan	
										Capaian Program	Keluaran Sub		Hasil Kegiatan			Prioritas Pembangunan	
										Tolok Ukur	Target	Tolok Ukur	Target	Tolok Ukur	Target		
5	01	003	2.02		Koordinasi Perencanaan Bidang Perekonomian dan SDA (Sumber Daya Alam)	8. Peningkatan pemerintahan yang maju, inovatif, akuntabel dan mantap.	Meningkat nya pemerintahan yang akuntabel, efisien dan efektif serta pelayanan yang berkualitas	Kab. Karanganyar, Semua Kecamatan, Semua Kelurahan	Capaian realisasi RPJMD	92%				470.000.000	520.000.000		
5	01	003	2.02	001	Koordinasi Penyusunan Dokumen Perencanaan Pembangunan Daerah Bidang Perekonomian (RPJPD, RPJMD dan RKPD)	8. Peningkatan pemerintahan yang maju, inovatif, akuntabel dan mantap.	Meningkat nya pemerintahan yang akuntabel, efisien dan efektif serta pelayanan yang berkualitas	Kab. Karanganyar, Semua Kecamatan, Semua Kelurahan	Capaian realisasi RPJMD	92%	Jumlah Dokumen Perencanaan Pembangunan Daerah yang Dikoordinir Penyusunannya (RPJPD, RPJMD dan	0 Dokumen	90.5 Persen	145.000.000	160.000.000		
											Pencapaian persentase indikator kinerja kegiatan bidang perekonomian yang memenuhi target						
5	01	003	2.02	003	Pelaksanaan Monitoring dan Evaluasi Penyusunan Dokumen Perencanaan Pembangunan Perangkat Daerah Bidang Perekonomian	8. Peningkatan pemerintahan yang maju, inovatif, akuntabel dan mantap.	Meningkat nya pemerintahan yang akuntabel, efisien dan efektif serta pelayanan yang berkualitas	Kab. Karanganyar, Semua Kecamatan, Semua Kelurahan	Capaian realisasi RPJMD	92%	Jumlah Laporan Hasil Pelaksanaan Monitoring dan Evaluasi Penyusunan Dokumen Perencanaan Pembangunan Perangkat Daerah Bidang	0 Laporan		75.000.000	85.000.000		
									Capaian realisasi RPJMD	92%	Penyusunan laporan hasil koordinasi perencanaan pengembangan dunia	1 Dokumen					
									Capaian realisasi RPJMD	92%	Terlaksananya movev penyusunan dokumen perencanaan pembangunan daerah bidang perekonomian	1 Dokumen					
5	01	003	2.02	004	Koordinasi Pelaksanaan Sinergitas dan Harmonisasi Perencanaan Pembangunan Daerah Bidang Perekonomian	8. Peningkatan pemerintahan yang maju, inovatif, akuntabel dan mantap.	Meningkat nya pemerintahan yang akuntabel, efisien dan efektif serta pelayanan yang berkualitas	Kab. Karanganyar, Semua Kecamatan, Semua Kelurahan	Capaian realisasi RPJMD	92%	Jumlah Laporan Hasil Sinkronisasi Renstra/Renja dengan RKPD/RPJMD pada Bidang Perekonomian	0 Laporan		250.000.000	275.000.000		
									Capaian realisasi RPJMD	92%	Penyusunan dokumen peningkatan ekonomi masyarakat melalui optimalisasi manajemen pada sektor UMKM Kabupaten Karanganyar	1 Dokumen					
5	01	003	2.03		Koordinasi Perencanaan Bidang Infrastruktur dan Wilayah	8. Peningkatan pemerintahan yang maju, inovatif, akuntabel dan mantap.	Meningkat nya pemerintahan yang akuntabel, efisien dan efektif serta pelayanan yang berkualitas	Kab. Karanganyar, Semua Kecamatan, Semua Kelurahan	Capaian realisasi RPJMD	92%				470.000.000	590.000.000		
5	01	003	2.03	001	Koordinasi Penyusunan Dokumen Perencanaan Pembangunan Daerah Bidang Infrastruktur (RPJPD, RPJMD dan RKPD)	8. Peningkatan pemerintahan yang maju, inovatif, akuntabel dan mantap.	Meningkat nya pemerintahan yang akuntabel, efisien dan efektif serta pelayanan yang berkualitas	Kab. Karanganyar, Semua Kecamatan, Semua Kelurahan	Capaian realisasi RPJMD	92%	Jumlah Dokumen Perencanaan Pembangunan Daerah Bidang Infrastruktur yang Dikoordinir Penyusunannya (RPJPD, RPJMD dan	1 Dokumen		150.000.000	200.000.000		
5	01	003	2.03	003	Pelaksanaan Monitoring dan Evaluasi Penyusunan Dokumen Perencanaan Pembangunan Perangkat Daerah Bidang Infrastruktur	8. Peningkatan pemerintahan yang maju, inovatif, akuntabel dan mantap.	Meningkat nya pemerintahan yang akuntabel, efisien dan efektif serta pelayanan yang berkualitas	Kab. Karanganyar, Semua Kecamatan, Semua Kelurahan	Capaian realisasi RPJMD	92%	Jumlah Laporan Hasil Pelaksanaan Monitoring dan Evaluasi Penyusunan Dokumen Perencanaan Pembangunan Perangkat Daerah Bidang	1 Laporan		50.000.000	60.000.000		
5	01	003	2.03	004	Koordinasi Pelaksanaan Sinergitas dan Harmonisasi Perencanaan Pembangunan Daerah Bidang Infrastruktur	8. Peningkatan pemerintahan yang maju, inovatif, akuntabel dan mantap.	Meningkat nya pemerintahan yang akuntabel, efisien dan efektif serta pelayanan yang berkualitas	Kab. Karanganyar, Semua Kecamatan, Semua Kelurahan	Capaian realisasi RPJMD	92%	Jumlah Laporan Hasil Sinkronisasi Renstra/Renja dengan RKPD/RPJMD pada Bidang Infrastruktur	1 Laporan		270.000.000	330.000.000		
5	05				PENELITIAN DAN PENGEMBANGAN									300.000.000	500.000.000		
5	05	002			PROGRAM PENELITIAN DAN PENGEMBANGAN DAERAH	8. Peningkatan pemerintahan yang maju, inovatif, akuntabel dan mantap.	Meningkat nya pemerintahan yang akuntabel, efisien dan efektif serta pelayanan yang berkualitas	Kab. Karanganyar, Semua Kecamatan, Semua Kelurahan	Cakupan fasilitasi penelitian dan pengembangan	100%				300.000.000	500.000.000		

Kode				Urusan/Bidang Urusan Pemerintahan Daerah dan Program / Kegiatan	Prioritas Daerah	Sasaran Daerah	Lokasi	Indikator Kinerja					Pagu Indikatif 2023	Prakiraan Maju 2024	Keterangan							
																Capaian Program		Keluaran Sub		Hasil Kegiatan		Prioritas Pembangunan
																Tolok Ukur	Target	Tolok Ukur	Target	Tolok Ukur	Target	
5	05	002	2.04	Pengembangan Inovasi dan Teknologi	8. Peningkatan pemerintahan yang maju, inovatif, akuntabel dan mantap.	Meningkat nya pemerintahan yang akuntabel, efisien dan efektif serta pelayanan yang	Kab. Karanganyar, Semua Kecamatan, Semua	Cakupan fasilitasi penelitian dan pengembangan	100%			Terlaksananya Pengembangan Inovasi dan Teknologi	12 bulan	300.000.000	500.000.000							
5	05	002	2.04	001 Penelitian, Pengembangan, dan Perekayasaan di Bidang Teknologi dan Inovasi	8. Peningkatan pemerintahan yang maju, inovatif, akuntabel dan mantap.	Meningkat nya pemerintahan yang akuntabel, efisien dan efektif serta pelayanan yang berkualitas	Kab. Karanganyar, Semua Kecamatan, Semua Kelurahan	Cakupan fasilitasi penelitian dan pengembangan	100%	Jumlah Dokumen Hasil Penelitian, Pengembangan, dan Perekayasaan di Bidang Teknologi dan Inovasi	1 Dokumen	Terlaksananya Pengembangan Inovasi dan Teknologi	12 bulan	300.000.000	500.000.000							
DTAL													7.813.568.400	9.246.662.000								

**Penetapan Rencana Kerja Pemerintah Daerah (RKPD)
Kabupaten Karanganyar
Tahun 2023**

OPD : Badan Keuangan Daerah

Kode	Urusan/Bidang Urusan Pemerintah Daerah dan Program / Kegiatan	Prioritas Daerah	Sasaran Daerah	Lokasi	Indikator Kinerja	Capaian Program	Keluaran Sub	Hasil Kegiatan	Pagu Indikatif 2023	Prakiraan Maju 2024	Keterangan	Prioritas Pembangunan	
													Tolok Ukur
5	UNSUR PENUNJANG URUSAN PEMERINTAHAN												
5 02	KEUANGAN								519.549.820.679	538.299.696.827			
5 02 001	PROGRAM PENUNJANG URUSAN PEMERINTAHAN DAERAH KABUPATEN/KOTA	8. Peningkatan pemerintahan yang maju, inovatif, akuntabel dan mantap.	Meningkatnya pemerintahan yang akuntabel, efisien dan efektif serta pelayanan yang	Kab. Karanganyar, Semua Kecamatan, Semua	Nilai SAKIP	70			67.128.195.279	77.417.806.842			
5 02 001 2.01	Perencanaan, Penganggaran, dan Evaluasi Kinerja Perangkat Daerah	8. Peningkatan pemerintahan yang maju, inovatif, akuntabel dan mantap.	Meningkatnya pemerintahan yang akuntabel, efisien dan efektif serta pelayanan yang	Kab. Karanganyar, Semua Kecamatan, Semua	Nilai SAKIP	70		Tercapainya Perencanaan, dan Evaluasi Kinerja Perangkat Daerah	520.097.800	388.870.230	1 Tahun		
5 02 001 2.01 001	Penyusunan Dokumen Perencanaan Perangkat Daerah	8. Peningkatan pemerintahan yang maju, inovatif, akuntabel dan mantap.	Meningkatnya pemerintahan yang akuntabel, efisien dan efektif serta pelayanan yang berkualitas	Kab. Karanganyar, Semua Kecamatan, Semua Kelurahan	Nilai SAKIP	70	Jumlah Dokumen Perencanaan Perangkat Daerah	Tercapainya Perencanaan, dan Evaluasi Kinerja Perangkat Daerah	0 Dokumen	415.000.000	273.000.000	1 Tahun	
5 02 001 2.01 006	Koordinasi dan Penyusunan Laporan Capaian Kinerja dan Ikhtisar Realisasi Kinerja SKPD	8. Peningkatan pemerintahan yang maju, inovatif, akuntabel dan mantap.	Meningkatnya pemerintahan yang akuntabel, efisien dan efektif serta pelayanan yang berkualitas	Kab. Karanganyar, Semua Kecamatan, Semua Kelurahan	Nilai SAKIP	70	Jumlah Laporan Capaian Kinerja dan Ikhtisar Realisasi Kinerja SKPD dan Laporan Hasil Koordinasi Penyusunan Laporan Capaian Kinerja dan Ikhtisar Realisasi Kinerja SKPD	Tercapainya Perencanaan, dan Evaluasi Kinerja Perangkat Daerah	1 Laporan	105.097.800	115.870.230	1 Tahun	
5 02 001 2.02	Administrasi Keuangan Perangkat Daerah	8. Peningkatan pemerintahan yang maju, inovatif, akuntabel dan mantap.	Meningkatnya pemerintahan yang akuntabel, efisien dan efektif serta pelayanan yang	Kab. Karanganyar, Semua Kecamatan, Semua	Nilai SAKIP	70		Tertib administrasi keuangan perangkat daerah		18.902.788.592	20.840.324.400	1 Tahun	
5 02 001 2.02 001	Penyediaan Gaji dan Tunjangan ASN	8. Peningkatan pemerintahan yang maju, inovatif, akuntabel dan mantap.	Meningkatnya pemerintahan yang akuntabel, efisien dan efektif serta pelayanan yang berkualitas	Kab. Karanganyar, Semua Kecamatan, Semua Kelurahan	Nilai SAKIP	70	Jumlah Orang yang Menerima Gaji dan Tunjangan ASN	Tertib administrasi keuangan perangkat daerah	1 Orang/bulan	18.886.788.592	20.822.684.400	1 Tahun	
5 02 001 2.02 005	Koordinasi dan Penyusunan Laporan Keuangan Akhir Tahun SKPD	8. Peningkatan pemerintahan yang maju, inovatif, akuntabel dan mantap.	Meningkatnya pemerintahan yang akuntabel, efisien dan efektif serta pelayanan yang berkualitas	Kab. Karanganyar, Semua Kecamatan, Semua Kelurahan	Nilai SAKIP	70	Jumlah Laporan Keuangan Akhir Tahun SKPD dan Laporan Hasil Koordinasi Penyusunan Laporan Keuangan Akhir Tahun SKPD	Tertib administrasi keuangan perangkat daerah	1 Laporan	16.000.000	17.640.000	1 Tahun	
5 02 001 2.05	Administrasi Kepegawaian Perangkat Daerah	8. Peningkatan pemerintahan yang maju, inovatif, akuntabel dan mantap.	Meningkatnya pemerintahan yang akuntabel, efisien dan efektif serta pelayanan yang	Kab. Karanganyar, Semua Kecamatan, Semua	Nilai SAKIP	70		Tertib Administrasi Kepegawaian Perangkat Daerah		380.826.250	102.892.125	1 Tahun	
5 02 001 2.05 009	Pendidikan dan Pelatihan Pegawai Berdasarkan Tugas dan Fungsi	8. Peningkatan pemerintahan yang maju, inovatif, akuntabel dan mantap.	Meningkatnya pemerintahan yang akuntabel, efisien dan efektif serta pelayanan yang berkualitas	Kab. Karanganyar, Semua Kecamatan, Semua Kelurahan	Nilai SAKIP	70	Jumlah Pegawai Berdasarkan Tugas dan Fungsi yang Mengikuti Pendidikan dan Pelatihan	Tertib Administrasi Kepegawaian Perangkat Daerah	0 Orang	380.826.250	102.892.125	1 Tahun	
5 02 001 2.06	Administrasi Umum Perangkat Daerah	8. Peningkatan pemerintahan yang maju, inovatif, akuntabel dan mantap.	Meningkatnya pemerintahan yang akuntabel, efisien dan efektif serta pelayanan yang	Kab. Karanganyar, Semua Kecamatan, Semua	Nilai SAKIP	70		Tertib Administrasi umum Perangkat Daerah		3.293.807.587	2.974.928.327	1 Tahun	
							Jumlah Pegawai Berdasarkan Tugas dan Fungsi yang Mengikuti Pendidikan dan Pelatihan	Tertib Administrasi Kepegawaian Perangkat Daerah	75 Orang			1 Tahun	

Kode				Urusan/Bidang Urusan Pemerintah Daerah dan Program / Kegiatan	Prioritas Daerah	Sasaran Daerah	Lokasi	Indikator Kinerja					Pagu Indikatif 2023	Prakiraan Maju 2024	Keterangan		
								Capaian Program								Keluaran Sub	Hasil Kegiatan
								Tolok Ukur								Target	Tolok Ukur
5	02	001	2.06	002	Penyediaan Peralatan dan Perlengkapan Kantor	8. Peningkatan pemerintahan yang maju, inovatif, akuntabel dan mantap.	Meningkat nya pemerintahan yang akuntabel, efisien dan efektif serta pelayanan yang berkualitas	Kab. Karanganyar, Semua Kecamatan, Semua Kelurahan	Nilai SAKIP	70	Jumlah Paket Peralatan dan Perlengkapan Kantor yang Disediakan	1 Paket	Tertib Administrasi umum Perangkat Daerah	1 Tahun	839.060.000	484.063.650	
5	02	001	2.06	004	Penyediaan Bahan Logistik Kantor	8. Peningkatan pemerintahan yang maju, inovatif, akuntabel dan mantap.	Meningkat nya pemerintahan yang akuntabel, efisien dan efektif serta pelayanan yang berkualitas	Kab. Karanganyar, Semua Kecamatan, Semua Kelurahan	Nilai SAKIP	70	Jumlah Paket Bahan Logistik Kantor yang Disediakan	1 Paket	Tertib Administrasi umum Perangkat Daerah	1 Tahun	359.517.000	396.367.440	
5	02	001	2.06	009	Penyelenggaraan Rapat Koordinasi dan Konsultasi SKPD	8. Peningkatan pemerintahan yang maju, inovatif, akuntabel dan mantap.	Meningkat nya pemerintahan yang akuntabel, efisien dan efektif serta pelayanan yang berkualitas	Kab. Karanganyar, Semua Kecamatan, Semua Kelurahan	Nilai SAKIP	70	Jumlah Laporan Penyelenggaraan Rapat Koordinasi dan Konsultasi SKPD	1 Laporan	Tertib Administrasi umum Perangkat Daerah	1 Tahun	1.555.008.087	1.524.008.087	
5	02	001	2.06	010	Penatausahaan Arsip Dinamis pada SKPD	8. Peningkatan pemerintahan yang maju, inovatif, akuntabel dan mantap.	Meningkat nya pemerintahan yang akuntabel, efisien dan efektif serta pelayanan yang berkualitas	Kab. Karanganyar, Semua Kecamatan, Semua Kelurahan	Nilai SAKIP	70	Jumlah Dokumen Penatausahaan Arsip Dinamis pada SKPD	1 Dokumen	Tertib Administrasi umum Perangkat Daerah	1 Tahun	200.000.000	195.393.870	
5	02	001	2.06	011	Dukungan Pelaksanaan Sistem Pemerintahan Berbasis Elektronik pada SKPD	8. Peningkatan pemerintahan yang maju, inovatif, akuntabel dan mantap.	Meningkat nya pemerintahan yang akuntabel, efisien dan efektif serta pelayanan yang berkualitas	Kab. Karanganyar, Semua Kecamatan, Semua Kelurahan	Nilai SAKIP	70	Jumlah Dokumen Dukungan Pelaksanaan Sistem Pemerintahan Berbasis Elektronik pada SKPD	1 Dokumen	Tertib Administrasi umum Perangkat Daerah	1 Tahun	340.222.500	375.095.280	
5	02	001	2.07		Pengadaan Barang Milik Daerah Penunjang Urusan Pemerintah Daerah	8. Peningkatan pemerintahan yang maju, inovatif, akuntabel dan mantap.	Meningkat nya pemerintahan yang akuntabel, efisien dan efektif serta pelayanan yang berkualitas	Kab. Karanganyar, Semua Kecamatan, Semua Kelurahan	Nilai SAKIP	70			Terlaksananya Pengadaan Barang Milik Daerah Penunjang Urusan Pemerintahan Daerah	1 Tahun	260.000.000	260.000.000	
5	02	001	2.07	002	Pengadaan Kendaraan Dinas Operasional atau Lapangan	8. Peningkatan pemerintahan yang maju, inovatif, akuntabel dan mantap.	Meningkat nya pemerintahan yang akuntabel, efisien dan efektif serta pelayanan yang berkualitas	Kab. Karanganyar, Semua Kecamatan, Semua Kelurahan	Nilai SAKIP	70	Jumlah Unit Kendaraan Dinas Operasional atau Lapangan yang Disediakan	5 Unit	Terlaksananya Pengadaan Barang Milik Daerah Penunjang Urusan Pemerintahan Daerah	1 Tahun	260.000.000	260.000.000	
5	02	001	2.08		Penyediaan Jasa Penunjang Urusan Pemerintahan Daerah	8. Peningkatan pemerintahan yang maju, inovatif, akuntabel dan mantap.	Meningkat nya pemerintahan yang akuntabel, efisien dan efektif serta pelayanan yang berkualitas	Kab. Karanganyar, Semua Kecamatan, Semua Kelurahan	Nilai SAKIP	70			Tersedianya jasa penunjang urusan pemerintahan daerah	1 Tahun	41.835.071.050	51.031.000.850	
5	02	001	2.08	001	Penyediaan Jasa Surat Menyurat	8. Peningkatan pemerintahan yang maju, inovatif, akuntabel dan mantap.	Meningkat nya pemerintahan yang akuntabel, efisien dan efektif serta pelayanan yang berkualitas	Kab. Karanganyar, Semua Kecamatan, Semua Kelurahan	Nilai SAKIP	70	Jumlah Laporan Penyediaan Jasa Surat Menyurat	1 Laporan	Tersedianya jasa penunjang urusan pemerintahan daerah	1 Tahun	178.394.700	196.680.120	
5	02	001	2.08	002	Penyediaan Jasa Komunikasi, Sumber Daya Air dan Listrik	8. Peningkatan pemerintahan yang maju, inovatif, akuntabel dan mantap.	Meningkat nya pemerintahan yang akuntabel, efisien dan efektif serta pelayanan yang berkualitas	Kab. Karanganyar, Semua Kecamatan, Semua Kelurahan	Nilai SAKIP	70	Jumlah Laporan Penyediaan Jasa Komunikasi, Sumber Daya Air dan Listrik yang Disediakan	1 Laporan	Tersedianya jasa penunjang urusan pemerintahan daerah	1 Tahun	40.497.980.000	39.079.192.950	
5	02	001	2.08	003	Penyediaan Jasa Peralatan dan Perlengkapan Kantor	8. Peningkatan pemerintahan yang maju, inovatif, akuntabel dan mantap.	Meningkat nya pemerintahan yang akuntabel, efisien dan efektif serta pelayanan yang berkualitas	Kab. Karanganyar, Semua Kecamatan, Semua Kelurahan	Nilai SAKIP	70	Jumlah Laporan Penyediaan Jasa Peralatan dan Perlengkapan Kantor yang Disediakan	1 Laporan	Tersedianya jasa penunjang urusan pemerintahan daerah	1 Tahun	100.000.000	83.005.125	
5	02	001	2.08	004	Penyediaan Jasa Pelayanan Umum Kantor	8. Peningkatan pemerintahan yang maju, inovatif, akuntabel dan mantap.	Meningkat nya pemerintahan yang akuntabel, efisien dan efektif serta pelayanan yang berkualitas	Kab. Karanganyar, Semua Kecamatan, Semua Kelurahan	Nilai SAKIP	70	Jumlah Laporan Penyediaan Jasa Pelayanan Umum Kantor yang Disediakan	1 Laporan	Tersedianya jasa penunjang urusan pemerintahan daerah	1 Tahun	1.058.696.350	11.672.122.655	
5	02	001	2.09		Pemeliharaan Barang Milik Daerah Penunjang Urusan Pemerintahan Daerah	8. Peningkatan pemerintahan yang maju, inovatif, akuntabel dan mantap.	Meningkat nya pemerintahan yang akuntabel, efisien dan efektif serta pelayanan yang berkualitas	Kab. Karanganyar, Semua Kecamatan, Semua Kelurahan	Nilai SAKIP	70			Terlaksananya Pemeliharaan Rutin/Berkala Barang Milik Daerah Urusan Pemerintah Daerah	1 Tahun	1.935.604.000	1.819.790.910	
5	02	001	2.09	002	Penyediaan Jasa Pemeliharaan, Biaya Pemeliharaan, Pajak dan Perizinan Kendaraan Dinas Operasional atau Lapangan	8. Peningkatan pemerintahan yang maju, inovatif, akuntabel dan mantap.	Meningkat nya pemerintahan yang akuntabel, efisien dan efektif serta pelayanan yang berkualitas	Kab. Karanganyar, Semua Kecamatan, Semua Kelurahan	Nilai SAKIP	70	Jumlah Kendaraan Dinas Operasional atau Lapangan yang Dipelihara dan Dibayarkan Pajak dan	1 Unit	Terlaksananya Pemeliharaan Rutin/Berkala Barang Milik Daerah Urusan Pemerintah Daerah	1 Tahun	620.050.000	463.105.125	

Kode				Urusan/Bidang Urusan Pemerintahan Daerah dan Program / Kegiatan	Prioritas Daerah	Sasaran Daerah	Lokasi	Indikator Kinerja					Pagu Indikatif 2023	Prakiraan Maju 2024	Keterangan				
								Capaian Program	Target							Keluaran Sub	Target	Hasil Kegiatan	Target
								Tolok Ukur	Target							Tolok Ukur	Target	Tolok Ukur	Target
5	02	001	2.09	006	Pemeliharaan Peralatan dan Mesin Lainnya	8. Peningkatan pemerintahan yang maju, inovatif, akuntabel dan mantap.	Meningkat nya pemerintahan yang akuntabel, efisien dan efektif serta pelayanan yang berkualitas	Kab. Karanganyar, Semua Kecamatan, Semua Kelurahan	Nilai SAKIP	70	Jumlah Peralatan dan Mesin Lainnya yang Dipelihara	0 Unit	Terlaksananya Pemeliharaan Rutin/Berkala Barang Milik Daerah Urusan Pemerintah Daerah	1 Tahun	641.590.000	679.790.475			
											Jumlah Peralatan dan Mesin Lainnya yang Dipelihara	100 Unit							
5	02	001	2.09	009	Pemeliharaan/Rehabilitasi Gedung Kantor dan Bangunan Lainnya	8. Peningkatan pemerintahan yang maju, inovatif, akuntabel dan mantap.	Meningkat nya pemerintahan yang akuntabel, efisien dan efektif serta pelayanan yang berkualitas	Kab. Karanganyar, Semua Kecamatan, Semua Kelurahan	Nilai SAKIP	70	Jumlah Gedung Kantor dan Bangunan Lainnya yang Dipelihara/Direhabilitasi	1 Unit	Terlaksananya Pemeliharaan Rutin/Berkala Barang Milik Daerah Urusan Pemerintah Daerah	1 Tahun	353.964.000	500.495.310			
5	02	001	2.09	010	Pemeliharaan/Rehabilitasi Sarana dan Prasarana Gedung Kantor atau Bangunan Lainnya	8. Peningkatan pemerintahan yang maju, inovatif, akuntabel dan mantap.	Meningkat nya pemerintahan yang akuntabel, efisien dan efektif serta pelayanan yang berkualitas	Kab. Karanganyar, Semua Kecamatan, Semua Kelurahan	Nilai SAKIP	70	Jumlah Sarana dan Prasarana Gedung Kantor atau Bangunan Lainnya yang Dipelihara/Direhabilitasi	1 Unit	Terlaksananya Pemeliharaan Rutin/Berkala Barang Milik Daerah Urusan Pemerintah Daerah	1 Tahun	200.000.000	110.250.000			
5	02	001	2.09	011	Pemeliharaan/Rehabilitasi Sarana dan Prasarana Pendukung Gedung Kantor atau Bangunan Lainnya	8. Peningkatan pemerintahan yang maju, inovatif, akuntabel dan mantap.	Meningkat nya pemerintahan yang akuntabel, efisien dan efektif serta pelayanan yang berkualitas	Kab. Karanganyar, Semua Kecamatan, Semua Kelurahan	Nilai SAKIP	70	Jumlah Sarana dan Prasarana Pendukung Gedung Kantor atau Bangunan Lainnya yang Dipelihara/Direhabilitasi	1 Unit	Terlaksananya Pemeliharaan Rutin/Berkala Barang Milik Daerah Urusan Pemerintah Daerah	1 Tahun	120.000.000	66.150.000			
5	02	002			PROGRAM PENGELOLAAN KEUANGAN DAERAH	8. Peningkatan pemerintahan yang maju, inovatif, akuntabel dan mantap.	Meningkat nya pemerintahan yang akuntabel, efisien dan efektif serta pelayanan yang berkualitas	Kab. Karanganyar, Semua Kecamatan, Semua Kelurahan	Terwujudnya pengelolaan keuangan daerah yang efektif, efisien, transparan dan akuntabel	100%					446.475.065.400	455.622.711.408			
5	02	002	2.01		Koordinasi dan Penyusunan Rencana Anggaran Daerah	8. Peningkatan pemerintahan yang maju, inovatif, akuntabel dan mantap.	Meningkat nya pemerintahan yang akuntabel, efisien dan efektif serta pelayanan yang berkualitas	Kab. Karanganyar, Semua Kecamatan, Semua Kelurahan	Terwujudnya pengelolaan keuangan daerah yang efektif, efisien, transparan dan akuntabel	100%		Terlaksananya Koordinasi dan Penyusunan Rencana Anggaran Daerah	1 Tahun	1.495.325.000	1.192.249.014				
5	02	002	2.01	001	Koordinasi dan Penyusunan KUA dan PPAS	8. Peningkatan pemerintahan yang maju, inovatif, akuntabel dan mantap.	Meningkat nya pemerintahan yang akuntabel, efisien dan efektif serta pelayanan yang berkualitas	Kab. Karanganyar, Semua Kecamatan, Semua Kelurahan	Terwujudnya pengelolaan keuangan daerah yang efektif, efisien, transparan dan akuntabel	100%	Jumlah Dokumen KUA dan PPAS yang Disusun	1 Dokumen	Terlaksananya Koordinasi dan Penyusunan Rencana Anggaran Daerah	1 Tahun	153.364.000	69.858.810			
5	02	002	2.01	002	Koordinasi dan Penyusunan Perubahan KUA dan Perubahan PPAS	8. Peningkatan pemerintahan yang maju, inovatif, akuntabel dan mantap.	Meningkat nya pemerintahan yang akuntabel, efisien dan efektif serta pelayanan yang berkualitas	Kab. Karanganyar, Semua Kecamatan, Semua Kelurahan	Terwujudnya pengelolaan keuangan daerah yang efektif, efisien, transparan dan akuntabel	100%	Jumlah Dokumen Perubahan KUA dan Perubahan PPAS yang Disusun	1 Dokumen	Terlaksananya Koordinasi dan Penyusunan Rencana Anggaran Daerah	1 Tahun	63.498.500	70.007.096			
5	02	002	2.01	003	Koordinasi, Penyusunan dan Verifikasi RKA-SKPD	8. Peningkatan pemerintahan yang maju, inovatif, akuntabel dan mantap.	Meningkat nya pemerintahan yang akuntabel, efisien dan efektif serta pelayanan yang berkualitas	Kab. Karanganyar, Semua Kecamatan, Semua Kelurahan	Terwujudnya pengelolaan keuangan daerah yang efektif, efisien, transparan dan akuntabel	100%	Jumlah RKA-SKPD yang Diverifikasi	1 Dokumen	Terlaksananya Koordinasi dan Penyusunan Rencana Anggaran Daerah	1 Tahun	26.063.000	28.734.458			
5	02	002	2.01	004	Koordinasi, Penyusunan dan Verifikasi Perubahan RKA-SKPD	8. Peningkatan pemerintahan yang maju, inovatif, akuntabel dan mantap.	Meningkat nya pemerintahan yang akuntabel, efisien dan efektif serta pelayanan yang berkualitas	Kab. Karanganyar, Semua Kecamatan, Semua Kelurahan	Terwujudnya pengelolaan keuangan daerah yang efektif, efisien, transparan dan akuntabel	100%	Jumlah Perubahan RKA-SKPD yang Diverifikasi	1 Dokumen	Terlaksananya Koordinasi dan Penyusunan Rencana Anggaran Daerah	1 Tahun	21.407.000	23.601.218			
5	02	002	2.01	005	Koordinasi, Penyusunan dan Verifikasi DPA-SKPD	8. Peningkatan pemerintahan yang maju, inovatif, akuntabel dan mantap.	Meningkat nya pemerintahan yang akuntabel, efisien dan efektif serta pelayanan yang berkualitas	Kab. Karanganyar, Semua Kecamatan, Semua Kelurahan	Terwujudnya pengelolaan keuangan daerah yang efektif, efisien, transparan dan akuntabel	100%	Jumlah DPA- SKPD yang Diverifikasi	1 Dokumen	Terlaksananya Koordinasi dan Penyusunan Rencana Anggaran Daerah	1 Tahun	32.567.000	35.905.118			
5	02	002	2.01	006	Koordinasi, Penyusunan dan Verifikasi Perubahan DPA-SKPD	8. Peningkatan pemerintahan yang maju, inovatif, akuntabel dan mantap.	Meningkat nya pemerintahan yang akuntabel, efisien dan efektif serta pelayanan yang berkualitas	Kab. Karanganyar, Semua Kecamatan, Semua Kelurahan	Terwujudnya pengelolaan keuangan daerah yang efektif, efisien, transparan dan akuntabel	100%	Jumlah Perubahan DPA-SKPD yang Diverifikasi	1 Dokumen	Terlaksananya Koordinasi dan Penyusunan Rencana Anggaran Daerah	1 Tahun	33.542.500	36.980.606			
5	02	002	2.01	007	Koordinasi dan Penyusunan Peraturan Daerah tentang APBD dan Peraturan Kepala Daerah tentang Penjabaran APBD	8. Peningkatan pemerintahan yang maju, inovatif, akuntabel dan mantap.	Meningkat nya pemerintahan yang akuntabel, efisien dan efektif serta pelayanan yang berkualitas	Kab. Karanganyar, Semua Kecamatan, Semua Kelurahan	Terwujudnya pengelolaan keuangan daerah yang efektif, efisien, transparan dan akuntabel	100%	Jumlah Peraturan Daerah tentang APBD dan Peraturan Kepala Daerah tentang Penjabaran APBD	1 Dokumen	Terlaksananya Koordinasi dan Penyusunan Rencana Anggaran Daerah	1 Tahun	209.656.000	231.145.740			

Kode				Urusan/Bidang Urusan Pemerintahan Daerah dan Program / Kegiatan	Prioritas Daerah	Sasaran Daerah	Lokasi	Indikator Kinerja					Pagu Indikatif 2023	Prakiraan Maju 2024	Keterangan				
																Capaian Program	Keluaran Sub	Hasil Kegiatan	Prioritas Pembangunan
																Tolok Ukur	Target	Tolok Ukur	Target
5	02	002	2.01	008	Koordinasi dan Penyusunan Peraturan Daerah tentang Perubahan APBD dan Peraturan Kepala Daerah tentang Penjabaran Perubahan APBD	8. Peningkatan pemerintahan yang maju, inovatif, akuntabel dan mantap.	Meningkatnya pemerintahan yang akuntabel, efisien dan efektif serta pelayanan yang berkualitas	Kab. Karanganyar, Semua Kecamatan, Semua Kelurahan	Terwujudnya pengelolaan keuangan daerah yang efektif, efisien, transparan dan akuntabel	100%	Jumlah Peraturan Daerah tentang Perubahan APBD dan Peraturan Kepala Daerah tentang Penjabaran Perubahan	140 Dokumen	Terlaksananya Koordinasi dan Penyusunan Rencana Anggaran Daerah	1 Tahun	223.850.100	246.794.735			
5	02	002	2.01	010	Koordinasi Perencanaan Anggaran Pendapatan	8. Peningkatan pemerintahan yang maju, inovatif, akuntabel dan mantap.	Meningkatnya pemerintahan yang akuntabel, efisien dan efektif serta pelayanan yang berkualitas	Kab. Karanganyar, Semua Kecamatan, Semua Kelurahan	Terwujudnya pengelolaan keuangan daerah yang efektif, efisien, transparan dan akuntabel	100%	Jumlah Dokumen Hasil Koordinasi Perencanaan Anggaran Pendapatan	1 Dokumen	Terlaksananya Koordinasi dan Penyusunan Rencana Anggaran Daerah	1 Tahun	88.453.500	97.519.984			
5	02	002	2.01	011	Koordinasi Perencanaan Anggaran Belanja Daerah	8. Peningkatan pemerintahan yang maju, inovatif, akuntabel dan mantap.	Meningkatnya pemerintahan yang akuntabel, efisien dan efektif serta pelayanan yang berkualitas	Kab. Karanganyar, Semua Kecamatan, Semua Kelurahan	Terwujudnya pengelolaan keuangan daerah yang efektif, efisien, transparan dan akuntabel	100%	Jumlah Dokumen Hasil Koordinasi Perencanaan Anggaran Belanja Daerah	1 Dokumen	Terlaksananya Koordinasi dan Penyusunan Rencana Anggaran Daerah	1 Tahun	642.923.400	351.701.249			
5	02	002	2.02		Koordinasi dan Pengelolaan Perbendaharaan Daerah	8. Peningkatan pemerintahan yang maju, inovatif, akuntabel dan mantap.	Meningkatnya pemerintahan yang akuntabel, efisien dan efektif serta pelayanan yang berkualitas	Kab. Karanganyar, Semua Kecamatan, Semua Kelurahan	Terwujudnya pengelolaan keuangan daerah yang efektif, efisien, transparan dan akuntabel	100%			Terwujudnya Pengelolaan Keuangan Daerah yang Efektif, Efisien, Transparan dan Akuntabel	1 Tahun	1.008.500.000	1.111.871.251			
5	02	002	2.02	003	Penyiapan, Pelaksanaan Pengendalian dan Penerbitan Anggaran Kas dan SPD	8. Peningkatan pemerintahan yang maju, inovatif, akuntabel dan mantap.	Meningkatnya pemerintahan yang akuntabel, efisien dan efektif serta pelayanan yang berkualitas	Kab. Karanganyar, Semua Kecamatan, Semua Kelurahan	Terwujudnya pengelolaan keuangan daerah yang efektif, efisien, transparan dan akuntabel	100%	Jumlah Dokumen Hasil Pengendalian dan Penerbitan Anggaran Kas dan SPD	1 Dokumen	Terwujudnya Pengelolaan Keuangan Daerah yang Efektif, Efisien, Transparan, dan Akuntabel	1 Tahun	16.000.000	36.075.674			
5	02	002	2.02	005	Koordinasi, Fasilitasi, Asistensi, Sinkronisasi, Supervisi, Monitoring dan Evaluasi Pengelolaan Dana Perimbangan dan Dana Transfer Lainnya	8. Peningkatan pemerintahan yang maju, inovatif, akuntabel dan mantap.	Meningkatnya pemerintahan yang akuntabel, efisien dan efektif serta pelayanan yang berkualitas	Kab. Karanganyar, Semua Kecamatan, Semua Kelurahan	Terwujudnya pengelolaan keuangan daerah yang efektif, efisien, transparan dan akuntabel	100%	Jumlah Dokumen Hasil Koordinasi, Fasilitasi, Asistensi, Sinkronisasi, Supervisi, Monitoring, dan Evaluasi Pengelolaan Dana Perimbangan dan Dana	1 Dokumen	Terwujudnya Pengelolaan Keuangan Daerah yang Efektif, Efisien, Transparan, dan Akuntabel	1 Tahun	6.279.000	46.355.715			
5	02	002	2.02	006	Koordinasi, Pelaksanaan Kerja Sama dan Pemantauan Transaksi Non Tunai dengan Lembaga Keuangan Bank dan Lembaga Keuangan Bukan Bank	8. Peningkatan pemerintahan yang maju, inovatif, akuntabel dan mantap.	Meningkatnya pemerintahan yang akuntabel, efisien dan efektif serta pelayanan yang berkualitas	Kab. Karanganyar, Semua Kecamatan, Semua Kelurahan	Terwujudnya pengelolaan keuangan daerah yang efektif, efisien, transparan dan akuntabel	100%	Jumlah Dokumen Hasil Koordinasi, Pelaksanaan Kerja Sama dan Pemantauan Transaksi Non Tunai dengan Lembaga Keuangan Bank dan Lembaga Keuangan Bukan Bank	1 Dokumen	Terwujudnya Pengelolaan Keuangan Daerah yang Efektif, Efisien, Transparan, dan Akuntabel	1 Tahun	6.779.000	21.298.977			
5	02	002	2.02	007	Koordinasi dan Penyusunan Laporan Realisasi Penerimaan dan Pengeluaran Kas Daerah, Laporan Aliran Kas, dan Pelaksanaan Pemungutan/Pemotongan dan Penyetoran Perhitungan Fihak Ketiga (PFK)	8. Peningkatan pemerintahan yang maju, inovatif, akuntabel dan mantap.	Meningkatnya pemerintahan yang akuntabel, efisien dan efektif serta pelayanan yang berkualitas	Kab. Karanganyar, Semua Kecamatan, Semua Kelurahan	Terwujudnya pengelolaan keuangan daerah yang efektif, efisien, transparan dan akuntabel	100%	Jumlah Laporan Realisasi Penerimaan dan Pengeluaran Kas Daerah, Laporan Aliran Kas, dan Pelaksanaan Pemungutan/Pemotongan dan Penyetoran Perhitungan Fihak Ketiga (PFK) dan Laporan Hasil Koordinasi dalam rangka Penyusunan Laporan Realisasi Penerimaan dan Pengeluaran Kas Daerah, Laporan Aliran Kas, dan Pelaksanaan Pemungutan/Pemotongan dan Penyetoran Perhitungan Fihak Ketiga (PFK)	1 Laporan	Terwujudnya Pengelolaan Keuangan Daerah yang Efektif, Efisien, Transparan, dan Akuntabel	1 Tahun	572.538.000	491.232.105			
5	02	002	2.02	008	Koordinasi Pelaksanaan Piutang dan Utang Daerah yang Timbul Akibat Pengelolaan Kas, Pelaksanaan Analisis Pembiayaan dan Penempatan Uang Daerah sebagai Optimalisasi Kas	8. Peningkatan pemerintahan yang maju, inovatif, akuntabel dan mantap.	Meningkatnya pemerintahan yang akuntabel, efisien dan efektif serta pelayanan yang berkualitas	Kab. Karanganyar, Semua Kecamatan, Semua Kelurahan	Terwujudnya pengelolaan keuangan daerah yang efektif, efisien, transparan dan akuntabel	100%	Jumlah Dokumen Hasil Koordinasi Pelaksanaan Piutang dan Utang Daerah yang Timbul Akibat Pengelolaan Kas, Pelaksanaan Analisis Pembiayaan dan Penempatan Uang Daerah sebagai	1 Dokumen	Terwujudnya Pengelolaan Keuangan Daerah yang Efektif, Efisien, Transparan, dan Akuntabel	1 Tahun	4.500.000	25.869.832			

Kode				Urusan/Bidang Urusan Pemerintahan Daerah dan Program / Kegiatan	Prioritas Daerah	Sasaran Daerah	Lokasi	Indikator Kinerja					Pagu Indikatif 2023	Prakiraan Maju 2024	Keterangan				
																Capaian Program	Keluaran Sub	Hasil Kegiatan	Prioritas Pembangunan
																Tolok Ukur	Target	Tolok Ukur	Target
5	02	002	2.02	009	Rekonsiliasi Data Penerimaan dan Pengeluaran Kas serta Pemungutan dan Pemotongan atas SP2D dengan Instansi Terkait	8. Peningkatan pemerintahan yang maju, inovatif, akuntabel dan mantap.	Meningkat nya pemerintahan yang akuntabel, efisien dan efektif serta pelayanan yang berkualitas	Kab. Karanganyar, Semua Kecamatan, Semua Kelurahan	Terwujudnya pengelolaan keuangan daerah yang efektif, efisien, transparan dan akuntabel	100%	Jumlah Dokumen Hasil Rekonsiliasi Data Penerimaan dan Pengeluaran Kas serta Pemungutan dan Pemotongan atas SP2D dengan Instansi Terkait	1 Dokumen	Terwujudnya Pengelolaan Keuangan Daerah yang Efektif, Efisien, Transparan, dan Akuntabel	1 Tahun	160.000.000	196.450.947			
5	02	002	2.02	010	Penyusunan Petunjuk Teknis Administrasi Keuangan yang Berkaitan dengan Penerimaan dan Pengeluaran Kas serta Penatausahaan dan Pertanggungjawaban Sub Kegiatan	8. Peningkatan pemerintahan yang maju, inovatif, akuntabel dan mantap.	Meningkat nya pemerintahan yang akuntabel, efisien dan efektif serta pelayanan yang berkualitas	Kab. Karanganyar, Semua Kecamatan, Semua Kelurahan	Terwujudnya pengelolaan keuangan daerah yang efektif, efisien, transparan dan akuntabel	100%	Jumlah Petunjuk Teknis Administrasi Keuangan yang Berkaitan dengan Penerimaan dan Pengeluaran Kas serta Penatausahaan dan Pertanggungjawaban Sub Kegiatan	1 Dokumen	Terwujudnya Pengelolaan Keuangan Daerah yang Efektif, Efisien, Transparan, dan Akuntabel	1 Tahun	8.679.000	18.096.656			
5	02	002	2.02	011	Pembinaan Penatausahaan Keuangan Pemerintah Kabupaten/Kota	8. Peningkatan pemerintahan yang maju, inovatif, akuntabel dan mantap.	Meningkat nya pemerintahan yang akuntabel, efisien dan efektif serta pelayanan yang berkualitas	Kab. Karanganyar, Semua Kecamatan, Semua Kelurahan	Terwujudnya pengelolaan keuangan daerah yang efektif, efisien, transparan dan akuntabel	100%	Jumlah Orang yang Mengikuti Pembinaan Penatausahaan Keuangan Pemerintah Kabupaten/Kota	70 Orang	Terwujudnya Pengelolaan Keuangan Daerah yang Efektif, Efisien, Transparan, dan Akuntabel	1 Tahun	233.725.000	276.491.345			
5	02	002	2.03		Koordinasi dan Pelaksanaan Akuntansi dan Pelaporan Keuangan Daerah	8. Peningkatan pemerintahan yang maju, inovatif, akuntabel dan mantap.	Meningkat nya pemerintahan yang akuntabel, efisien dan efektif serta pelayanan yang berkualitas	Kab. Karanganyar, Semua Kecamatan, Semua Kelurahan	Terwujudnya pengelolaan keuangan daerah yang efektif, efisien, transparan dan akuntabel	100%			Terwujudnya Pengelolaan Keuangan Daerah yang Efektif, Efisien, Transparan dan Akuntabel	1 Tahun	1.482.979.000	1.392.255.743			
5	02	002	2.03	002	Rekonsiliasi dan Verifikasi Aset, Kewajiban, Ekuitas, Pendapatan, Belanja, Pembiayaan, Pendapatan-LO dan Beban	8. Peningkatan pemerintahan yang maju, inovatif, akuntabel dan mantap.	Meningkat nya pemerintahan yang akuntabel, efisien dan efektif serta pelayanan yang berkualitas	Kab. Karanganyar, Semua Kecamatan, Semua Kelurahan	Terwujudnya pengelolaan keuangan daerah yang efektif, efisien, transparan dan akuntabel	100%	Jumlah Dokumen Hasil Rekonsiliasi dan Verifikasi Aset, Kewajiban, Ekuitas, Pendapatan, Belanja, Pembiayaan	1 Dokumen	Terwujudnya Pengelolaan Keuangan Daerah yang Efektif, Efisien, Transparan, dan Akuntabel	1 Tahun	47.565.500	50.787.214			
5	02	002	2.03	003	Koordinasi Penyusunan Laporan Pertanggungjawaban Pelaksanaan APBD Bulanan, Triwulanan dan Semesteran	8. Peningkatan pemerintahan yang maju, inovatif, akuntabel dan mantap.	Meningkat nya pemerintahan yang akuntabel, efisien dan efektif serta pelayanan yang berkualitas	Kab. Karanganyar, Semua Kecamatan, Semua Kelurahan	Terwujudnya pengelolaan keuangan daerah yang efektif, efisien, transparan dan akuntabel	100%	Jumlah Laporan Pertanggungjawaban Pelaksanaan APBD Bulanan, Triwulanan dan Semesteran	1 Laporan	Terwujudnya Pengelolaan Keuangan Daerah yang Efektif, Efisien, Transparan, dan Akuntabel	1 Tahun	15.293.100	15.234.455			
5	02	002	2.03	005	Koordinasi dan Penyusunan Rancangan Peraturan Daerah tentang Pertanggungjawaban Pelaksanaan APBD Kabupaten/Kota dan Rancangan Peraturan Kepala Daerah tentang Penjabaran Pertanggungjawaban Pelaksanaan APBD Kabupaten/Kota	8. Peningkatan pemerintahan yang maju, inovatif, akuntabel dan mantap.	Meningkat nya pemerintahan yang akuntabel, efisien dan efektif serta pelayanan yang berkualitas	Kab. Karanganyar, Semua Kecamatan, Semua Kelurahan	Terwujudnya pengelolaan keuangan daerah yang efektif, efisien, transparan dan akuntabel	100%	Jumlah Rancangan Peraturan Daerah tentang Pertanggungjawaban Pelaksanaan APBD Kabupaten/Kota dan Rancangan Peraturan Kepala Daerah tentang Penjabaran Pertanggungjawaban Pelaksanaan APBD	1 Dokumen	Terwujudnya Pengelolaan Keuangan Daerah yang Efektif, Efisien, Transparan, dan Akuntabel	1 Tahun	742.618.400	753.516.194			
5	02	002	2.03	008	Penyusunan Analisis Laporan Pertanggungjawaban Pelaksanaan APBD	8. Peningkatan pemerintahan yang maju, inovatif, akuntabel dan mantap.	Meningkat nya pemerintahan yang akuntabel, efisien dan efektif serta pelayanan yang berkualitas	Kab. Karanganyar, Semua Kecamatan, Semua Kelurahan	Terwujudnya pengelolaan keuangan daerah yang efektif, efisien, transparan dan akuntabel	100%	Jumlah Dokumen Hasil Analisis Laporan Pertanggungjawaban Pelaksanaan APBD	1 Dokumen	Terwujudnya Pengelolaan Keuangan Daerah yang Efektif, Efisien, Transparan, dan Akuntabel	1 Tahun	55.479.700	60.063.869			
5	02	002	2.03	009	Penyusunan Kebijakan dan Panduan Teknis Operasional Penyelenggaraan Akuntansi Pemerintah Daerah	8. Peningkatan pemerintahan yang maju, inovatif, akuntabel dan mantap.	Meningkat nya pemerintahan yang akuntabel, efisien dan efektif serta pelayanan yang berkualitas	Kab. Karanganyar, Semua Kecamatan, Semua Kelurahan	Terwujudnya pengelolaan keuangan daerah yang efektif, efisien, transparan dan akuntabel	100%	Jumlah Kebijakan dan Panduan Teknis Operasional Penyelenggaraan Akuntansi Pemerintah Daerah	1 Dokumen	Terwujudnya Pengelolaan Keuangan Daerah yang Efektif, Efisien, Transparan, dan Akuntabel	1 Tahun	141.029.600	132.829.862			
5	02	002	2.03	010	Penyusunan Sistem dan Prosedur Akuntansi dan Pelaporan Keuangan Pemerintah Daerah	8. Peningkatan pemerintahan yang maju, inovatif, akuntabel dan mantap.	Meningkat nya pemerintahan yang akuntabel, efisien dan efektif serta pelayanan yang berkualitas	Kab. Karanganyar, Semua Kecamatan, Semua Kelurahan	Terwujudnya pengelolaan keuangan daerah yang efektif, efisien, transparan dan akuntabel	100%	Jumlah Sistem dan Prosedur Akuntansi dan Pelaporan Keuangan Pemerintah Daerah	1 Dokumen	Terwujudnya Pengelolaan Keuangan Daerah yang Efektif, Efisien, Transparan, dan Akuntabel	1 Tahun	33.124.500	30.786.761			
5	02	002	2.03	011	Pembinaan Akuntansi, Pelaporan dan Pertanggungjawaban Pemerintah Kabupaten/Kota	8. Peningkatan pemerintahan yang maju, inovatif, akuntabel dan mantap.	Meningkat nya pemerintahan yang akuntabel, efisien dan efektif serta pelayanan yang berkualitas	Kab. Karanganyar, Semua Kecamatan, Semua Kelurahan	Terwujudnya pengelolaan keuangan daerah yang efektif, efisien, transparan dan akuntabel	100%	Jumlah Orang yang Mengikuti Pembinaan Akuntansi, Pelaporan dan Pertanggungjawaban Pemerintah Kabupaten/Kota	42 Orang	Terwujudnya Pengelolaan Keuangan Daerah yang Efektif, Efisien, Transparan, dan Akuntabel	1 Tahun	447.868.200	349.037.388			
5	02	002	2.04		Penunjang Urusan Kewenangan Pengelolaan Keuangan Daerah	8. Peningkatan pemerintahan yang maju, inovatif, akuntabel dan mantap.	Meningkat nya pemerintahan yang akuntabel, efisien dan efektif serta pelayanan yang berkualitas	Kab. Karanganyar, Semua Kecamatan, Semua Kelurahan	Terwujudnya pengelolaan keuangan daerah yang efektif, efisien, transparan dan akuntabel	100%			Terlaksananya Pengelolaan Keuangan Daerah yang	1 Tahun	442.488.261.400	451.926.335.400			

Kode				Urusan/Bidang Urusan Pemerintahan Daerah dan Program / Kegiatan	Prioritas Daerah	Sasaran Daerah	Lokasi	Indikator Kinerja					Pagu Indikatif 2023	Prakiraan Maju 2024	Keterangan							
																Capaian Program		Keluaran Sub		Hasil Kegiatan		Prioritas Pembangunan
																Tolok Ukur	Target	Tolok Ukur	Target	Tolok Ukur	Target	
5	02	002	2.04	008 Analisis Perencanaan dan Penyaluran Bantuan Keuangan	8. Peningkatan pemerintahan yang maju, inovatif, akuntabel dan mantap.	Meningkat nya pemerintahan yang akuntabel, efisien dan efektif serta pelayanan yang berkualitas	Kab. Karanganyar, Semua Kecamatan, Semua Kelurahan	Terwujudnya pengelolaan keuangan daerah yang efektif, efisien, transparan dan akuntabel	100%	Jumlah Laporan Hasil Analisis Perencanaan dan Penyaluran Bantuan Keuangan	1 Laporan	Terlaksananya Pengelolaan Keuangan Daerah yang	1 Tahun	418.430.674.400	418.430.674.400							
5	02	002	2.04	009 Pengelolaan Dana Darurat dan Mendesak	8. Peningkatan pemerintahan yang maju, inovatif, akuntabel dan mantap.	Meningkat nya pemerintahan yang akuntabel, efisien dan efektif serta pelayanan yang berkualitas	Kab. Karanganyar, Semua Kecamatan, Semua Kelurahan	Terwujudnya pengelolaan keuangan daerah yang efektif, efisien, transparan dan akuntabel	100%	Jumlah Laporan Hasil Pengelolaan Dana Darurat dan Mendesak	1 Laporan	Terlaksananya Pengelolaan Keuangan Daerah yang	1 Tahun	5.000.000.000	15.000.000.000							
5	02	002	2.04	010 Pengelolaan Dana bagi Hasil Kabupaten/Kota	8. Peningkatan pemerintahan yang maju, inovatif, akuntabel dan mantap.	Meningkat nya pemerintahan yang akuntabel, efisien dan efektif serta pelayanan yang berkualitas	Kab. Karanganyar, Semua Kecamatan, Semua Kelurahan	Terwujudnya pengelolaan keuangan daerah yang efektif, efisien, transparan dan akuntabel	100%	Jumlah Laporan Hasil Pengelolaan Dana bagi Hasil Kabupaten/Kota	1 Laporan	Terlaksananya Pengelolaan Keuangan Daerah yang	1 Tahun	19.057.587.000	18.495.661.000							
5	02	003		PROGRAM PENGELOLAAN BARANG MILIK DAERAH	8. Peningkatan pemerintahan yang maju, inovatif, akuntabel dan mantap.	Meningkat nya pemerintahan yang akuntabel, efisien dan efektif serta pelayanan yang berkualitas	Kab. Karanganyar, Semua Kecamatan, Semua Kelurahan	Pengelolaan barang milik daerah yang tertib dan akuntabel	90%					1.203.480.000	1.326.836.702							
5	02	003	2.01	Pengelolaan Barang Milik Daerah	8. Peningkatan pemerintahan yang maju, inovatif, akuntabel dan mantap.	Meningkat nya pemerintahan yang akuntabel, efisien dan efektif serta pelayanan yang berkualitas	Kab. Karanganyar, Semua Kecamatan, Semua Kelurahan	Pengelolaan barang milik daerah yang tertib dan akuntabel	90%			Pengelolaan Barang Milik Daerah yang tertib dan akuntabel	1 Tahun	1.203.480.000	1.326.836.702							
5	02	003	2.01	001 Penyusunan Standar Harga	8. Peningkatan pemerintahan yang maju, inovatif, akuntabel dan mantap.	Meningkat nya pemerintahan yang akuntabel, efisien dan efektif serta pelayanan yang berkualitas	Kab. Karanganyar, Semua Kecamatan, Semua Kelurahan	Pengelolaan barang milik daerah yang tertib dan akuntabel	90%	Jumlah Standar Harga yang Disusun	0 Dokumen	Pengelolaan Barang Milik Daerah yang tertib dan akuntabel	1 Tahun	81.490.000	89.842.725							
5	02	003	2.01	004 Penyusunan Kebijakan Pengelolaan Barang Milik Daerah	8. Peningkatan pemerintahan yang maju, inovatif, akuntabel dan mantap.	Meningkat nya pemerintahan yang akuntabel, efisien dan efektif serta pelayanan yang berkualitas	Kab. Karanganyar, Semua Kecamatan, Semua Kelurahan	Pengelolaan barang milik daerah yang tertib dan akuntabel	90%	Jumlah Kebijakan Pengelolaan Barang Milik Daerah	1 Dokumen	Pengelolaan Barang Milik Daerah yang tertib dan akuntabel	1 Tahun	57.225.000	96.165.563							
5	02	003	2.01	005 Penatausahaan Barang Milik Daerah	8. Peningkatan pemerintahan yang maju, inovatif, akuntabel dan mantap.	Meningkat nya pemerintahan yang akuntabel, efisien dan efektif serta pelayanan yang berkualitas	Kab. Karanganyar, Semua Kecamatan, Semua Kelurahan	Pengelolaan barang milik daerah yang tertib dan akuntabel	90%	Jumlah Laporan Penatausahaan Barang Milik Daerah	1 Laporan	Pengelolaan Barang Milik Daerah yang tertib dan akuntabel	1 Tahun	90.395.000	99.660.488							
5	02	003	2.01	007 Pengamanan Barang Milik Daerah	8. Peningkatan pemerintahan yang maju, inovatif, akuntabel dan mantap.	Meningkat nya pemerintahan yang akuntabel, efisien dan efektif serta pelayanan yang berkualitas	Kab. Karanganyar, Semua Kecamatan, Semua Kelurahan	Pengelolaan barang milik daerah yang tertib dan akuntabel	90%	Jumlah Laporan Hasil Pengamanan Barang Milik Daerah	1 Laporan	Pengelolaan Barang Milik Daerah yang tertib dan akuntabel	1 Tahun	182.666.000	135.636.165							
5	02	003	2.01	009 Pengawasan dan Pengendalian Pengelolaan Barang Milik Daerah	8. Peningkatan pemerintahan yang maju, inovatif, akuntabel dan mantap.	Meningkat nya pemerintahan yang akuntabel, efisien dan efektif serta pelayanan yang berkualitas	Kab. Karanganyar, Semua Kecamatan, Semua Kelurahan	Pengelolaan barang milik daerah yang tertib dan akuntabel	90%	Jumlah Laporan Hasil Pengawasan dan Pengendalian Pengelolaan Barang Milik Daerah	1 Laporan	Pengelolaan Barang Milik Daerah yang tertib dan akuntabel	1 Tahun	244.813.000	268.964.798							
5	02	003	2.01	010 Optimalisasi Penggunaan, Pemanfaatan, Pemindahtanganan, Pemusnahan, dan Penghapusan Barang Milik Daerah	8. Peningkatan pemerintahan yang maju, inovatif, akuntabel dan mantap.	Meningkat nya pemerintahan yang akuntabel, efisien dan efektif serta pelayanan yang berkualitas	Kab. Karanganyar, Semua Kecamatan, Semua Kelurahan	Pengelolaan barang milik daerah yang tertib dan akuntabel	90%	Jumlah Dokumen Hasil Optimalisasi Penggunaan, Pemanfaatan, Pemindahtanganan, Pemusnahan, dan Penghapusan Barang	1 Dokumen	Pengelolaan Barang Milik Daerah yang tertib dan akuntabel	1 Tahun	298.118.000	328.675.095							
5	02	003	2.01	011 Rekonsiliasi dalam rangka Penyusunan Laporan Barang Milik Daerah	8. Peningkatan pemerintahan yang maju, inovatif, akuntabel dan mantap.	Meningkat nya pemerintahan yang akuntabel, efisien dan efektif serta pelayanan yang berkualitas	Kab. Karanganyar, Semua Kecamatan, Semua Kelurahan	Pengelolaan barang milik daerah yang tertib dan akuntabel	90%	Jumlah Laporan Hasil Rekonsiliasi dalam rangka Penyusunan Laporan Barang Milik Daerah	1 Laporan	Pengelolaan Barang Milik Daerah yang tertib dan akuntabel	1 Tahun	83.422.000	91.972.755							
5	02	003	2.01	013 Pembinaan Pengelolaan Barang Milik Daerah Pemerintah Kabupaten/Kota	8. Peningkatan pemerintahan yang maju, inovatif, akuntabel dan mantap.	Meningkat nya pemerintahan yang akuntabel, efisien dan efektif serta pelayanan yang berkualitas	Kab. Karanganyar, Semua Kecamatan, Semua Kelurahan	Pengelolaan barang milik daerah yang tertib dan akuntabel	90%	Jumlah Orang yang Mengikuti Pembinaan Pengelolaan Barang Milik Daerah Pemerintah Kabupaten/Kota	42 Orang	Pengelolaan Barang Milik Daerah yang tertib dan akuntabel	1 Tahun	165.351.000	29.051.978							
5	02	004		PROGRAM PENGELOLAAN PENDAPATAN DAERAH	8. Peningkatan pemerintahan yang maju, inovatif, akuntabel dan mantap.	Meningkat nya pemerintahan yang akuntabel, efisien dan efektif serta pelayanan yang berkualitas	Kab. Karanganyar, Semua Kecamatan, Semua Kelurahan	Pengelolaan barang milik daerah yang tertib dan akuntabel	95%					4.743.080.000	3.932.341.875							
5	02	004	2.01	Kegiatan Pengelolaan Pendapatan Daerah	8. Peningkatan pemerintahan yang maju, inovatif, akuntabel dan mantap.	Meningkat nya pemerintahan yang akuntabel, efisien dan efektif serta pelayanan yang berkualitas	Kab. Karanganyar, Semua Kecamatan, Semua Kelurahan	Pengelolaan barang milik daerah yang tertib dan akuntabel	95%			10 Pajak Daerah	100 %	4.743.080.000	3.932.341.875							

Kode				Usuran/Bidang Urusan Pemerintahan Daerah dan Program / Kegiatan	Prioritas Daerah	Sasaran Daerah	Lokasi	Indikator Kinerja					Pagu Indikatif 2023	Prakiraan Maju 2024	Keterangan							
																Capaian Program		Keluaran Sub		Hasil Kegiatan		Prioritas Pembangunan
																Tolok Ukur	Target	Tolok Ukur	Target	Tolok Ukur	Target	
5	02	004	2.01	001	Perencanaan Pengelolaan Pajak Daerah	8. Peningkatan pemerintahan yang maju, inovatif, akuntabel dan mantap.	Meningkat nya pemerintahan yang akuntabel, efisien dan efektif serta pelayanan yang berkualitas	Kab. Karanganyar, Semua Kecamatan, Semua Kelurahan	Pengelolaan barang milik daerah yang tertib dan akuntabel	95%	Jumlah Dokumen Rencana Pengelolaan Pajak Daerah	1 Dokumen	10 Pajak Daerah	100 %	377.830.000	181.308.881						
5	02	004	2.01	004	Penyediaan Sarana dan Prasarana Pengelolaan Pajak Daerah	8. Peningkatan pemerintahan yang maju, inovatif, akuntabel dan mantap.	Meningkat nya pemerintahan yang akuntabel, efisien dan efektif serta pelayanan yang berkualitas	Kab. Karanganyar, Semua Kecamatan, Semua Kelurahan	Pengelolaan barang milik daerah yang tertib dan akuntabel	95%	Jumlah Sarana dan Prasarana Pengelolaan Pajak Daerah	1 Unit	10 Pajak Daerah	100 %	70.000.000	77.175.000						
5	02	004	2.01	007	Penilaian Pajak Bumi dan Bangunan Perdesaan dan Perkotaan (PBBP2) serta Bea Perolehan Hak atas Tanah dan Bangunan (BPHTB)	8. Peningkatan pemerintahan yang maju, inovatif, akuntabel dan mantap.	Meningkat nya pemerintahan yang akuntabel, efisien dan efektif serta pelayanan yang berkualitas	Kab. Karanganyar, Semua Kecamatan, Semua Kelurahan	Pengelolaan barang milik daerah yang tertib dan akuntabel	95%	Jumlah Objek Pajak yang Disesuaikan NJOP nya	410000 Obyek Pajak	10 Pajak Daerah	100 %	1.266.900.000	899.518.725						
5	02	004	2.01	008	Penetapan Wajib Pajak Daerah	8. Peningkatan pemerintahan yang maju, inovatif, akuntabel dan mantap.	Meningkat nya pemerintahan yang akuntabel, efisien dan efektif serta pelayanan yang berkualitas	Kab. Karanganyar, Semua Kecamatan, Semua Kelurahan	Pengelolaan barang milik daerah yang tertib dan akuntabel	95%	Jumlah Dokumen Ketetapan Pajak Daerah	1 Dokumen	10 Pajak Daerah	100 %	1.016.100.000	996.833.644						
5	02	004	2.01	010	Penelitian dan Verifikasi Data Pelaporan Pajak Daerah	8. Peningkatan pemerintahan yang maju, inovatif, akuntabel dan mantap.	Meningkat nya pemerintahan yang akuntabel, efisien dan efektif serta pelayanan yang berkualitas	Kab. Karanganyar, Semua Kecamatan, Semua Kelurahan	Pengelolaan barang milik daerah yang tertib dan akuntabel	95%	Jumlah Data Pelaporan Pajak Daerah yang Telah Dilakukan Penelitian dan Verifikasi	1 Dokumen	10 Pajak Daerah	100 %	125.000.000	137.812.500						
5	02	004	2.01	011	Penagihan Pajak Daerah	8. Peningkatan pemerintahan yang maju, inovatif, akuntabel dan mantap.	Meningkat nya pemerintahan yang akuntabel, efisien dan efektif serta pelayanan yang berkualitas	Kab. Karanganyar, Semua Kecamatan, Semua Kelurahan	Pengelolaan barang milik daerah yang tertib dan akuntabel	95%	Jumlah Dokumen Hasil Pelaksanaan Penagihan Pajak Daerah	1 Dokumen	10 Pajak Daerah	100 %	1.197.250.000	1.099.468.125						
5	02	004	2.01	012	Penyelesaian Keberatan Pajak Daerah	8. Peningkatan pemerintahan yang maju, inovatif, akuntabel dan mantap.	Meningkat nya pemerintahan yang akuntabel, efisien dan efektif serta pelayanan yang berkualitas	Kab. Karanganyar, Semua Kecamatan, Semua Kelurahan	Pengelolaan barang milik daerah yang tertib dan akuntabel	95%	Jumlah Dokumen Hasil Penyelesaian Keberatan Pajak Daerah	1 Dokumen	10 Pajak Daerah	100 %	20.000.000	22.050.000						
5	02	004	2.01	013	Pengendalian, Pemeriksaan dan Pengawasan Pajak Daerah	8. Peningkatan pemerintahan yang maju, inovatif, akuntabel dan mantap.	Meningkat nya pemerintahan yang akuntabel, efisien dan efektif serta pelayanan yang berkualitas	Kab. Karanganyar, Semua Kecamatan, Semua Kelurahan	Pengelolaan barang milik daerah yang tertib dan akuntabel	95%	Jumlah Dokumen Hasil Pemeriksaan serta Pengendalian dan Pengawasan Pajak Daerah	1 Dokumen	10 Pajak Daerah	100 %	670.000.000	518.175.000						
DAL													519.549.820.679	538.299.696.827								

**Penetapan Rencana Kerja Pemerintah Daerah (RKPD)
Kabupaten Karanganyar
Tahun 2023**

OPD : Badan Kepegawaian dan Pengembangan Sumber Daya Manusia

Code	Urusan/Bidang Urusan Pemerintahan Daerah dan Program / Kegiatan	Prioritas Daerah	Sasaran Daerah	Lokasi	Indikator Kinerja	Capaian Program	Target	Keluaran Sub	Target	Hasil Kegiatan	Target	Pagu Indikatif 2023	Prakiraan Maju 2024	Keterangan	
						Tolok Ukur		Tolok Ukur		Tolok Ukur				Prioritas Pembangunan	
5	UNSUBUR PENUNJANG URUSAN PEMERINTAHAN														
5	03		KEPEGAWAIAN									46.291.071.480	23.454.000.000		
5	03	001	PROGRAM PENUNJANG URUSAN PEMERINTAHAN DAERAH KABUPATEN/KOTA	8. Peningkatan pemerintahan yang maju, inovatif, akuntabel dan mantap.	Meningkatnya pemerintahan yang akuntabel, efisien dan efektif serta pelayanan yang berkualitas	Kab. Karanganyar, Semua Kecamatan, Semua Kelurahan	Nilai SAKIP	75				44.503.071.480	19.829.000.000		
5	03	001	2.01	Perencanaan, Penganggaran, dan Evaluasi Kinerja Perangkat Daerah	8. Peningkatan pemerintahan yang maju, inovatif, akuntabel dan mantap.	Kab. Karanganyar, Semua Kecamatan, Semua Kelurahan	Nilai SAKIP	75		Cakupan Pelayanan Administrasi Perkantoran	100%	85.000.000	588.500.000		
5	03	001	2.01	001	Penyusunan Dokumen Perencanaan Perangkat Daerah	8. Peningkatan pemerintahan yang maju, inovatif, akuntabel dan mantap.	Kab. Karanganyar, Semua Kecamatan, Semua Kelurahan	Nilai SAKIP	75	Jumlah Dokumen Perencanaan Perangkat Daerah	0 Dokumen	50.000.000	550.000.000		
										Jumlah Perencanaan dan Penganggaran Perangkat Daerah yang	35 sub kegiatan				
5	03	001	2.01	002	Koordinasi dan Penyusunan Dokumen RKA-SKPD	8. Peningkatan pemerintahan yang maju, inovatif, akuntabel dan mantap.	Kab. Karanganyar, Semua Kecamatan, Semua Kelurahan	Nilai SAKIP	75		Cakupan Pelayanan Administrasi Perkantoran	100%	5.000.000	5.500.000	
5	03	001	2.01	003	Koordinasi dan Penyusunan Dokumen Perubahan RKA-SKPD	8. Peningkatan pemerintahan yang maju, inovatif, akuntabel dan mantap.	Kab. Karanganyar, Semua Kecamatan, Semua Kelurahan	Nilai SAKIP	75	Jumlah Dokumen Perubahan RKA-SKPD dan Laporan Hasil Koordinasi Penyusunan Dokumen Perubahan RKA-SKPD	0 Dokumen	5.000.000	5.500.000		
5	03	001	2.01	004	Koordinasi dan Penyusunan DPA-SKPD	8. Peningkatan pemerintahan yang maju, inovatif, akuntabel dan mantap.	Kab. Karanganyar, Semua Kecamatan, Semua Kelurahan	Nilai SAKIP	75	Jumlah Dokumen DPA-SKPD dan Laporan Hasil Koordinasi Penyusunan Dokumen DPA-SKPD	0 Dokumen	5.000.000	5.500.000		
5	03	001	2.01	005	Koordinasi dan Penyusunan Perubahan DPA-SKPD	8. Peningkatan pemerintahan yang maju, inovatif, akuntabel dan mantap.	Kab. Karanganyar, Semua Kecamatan, Semua Kelurahan	Nilai SAKIP	75	Jumlah Dokumen Perubahan DPA-SKPD dan Laporan Hasil Koordinasi Penyusunan Dokumen Perubahan DPA-SKPD	0 Dokumen	5.000.000	5.500.000		
5	03	001	2.01	006	Koordinasi dan Penyusunan Laporan Capaian Kinerja dan Ikhtisar Realisasi Kinerja SKPD	8. Peningkatan pemerintahan yang maju, inovatif, akuntabel dan mantap.	Kab. Karanganyar, Semua Kecamatan, Semua Kelurahan	Nilai SAKIP	75	Jumlah Laporan Capaian Kinerja dan Ikhtisar Realisasi Kinerja SKPD dan Laporan Hasil Koordinasi Penyusunan Laporan Capaian Kinerja dan Ikhtisar Realisasi Kinerja SKPD	0 Laporan	15.000.000	16.500.000		
										Jumlah laporan capaian kinerja dan ikhtisar realisasi kinerja yang tersusun	8 jenis kegiatan				
5	03	001	2.02	Administrasi Keuangan Perangkat Daerah	8. Peningkatan pemerintahan yang maju, inovatif, akuntabel dan mantap.	Kab. Karanganyar, Semua Kecamatan, Semua Kelurahan	Nilai SAKIP	75			Cakupan Pelayanan Administrasi Perkantoran	100%	43.398.493.480	18.027.500.000	
5	03	001	2.02	001	Penyediaan Gaji dan Tunjangan ASN	8. Peningkatan pemerintahan yang maju, inovatif, akuntabel dan mantap.	Kab. Karanganyar, Semua Kecamatan, Semua Kelurahan	Nilai SAKIP	75	Jumlah ASN yang mendapat gaji	1 tahun	43.383.493.480	18.000.000.000		
										Jumlah Orang yang Menerima Gaji dan Tunjangan ASN	0 Orang/bulan				

Kode				Urusan/Bidang Urusan Pemerintahan Daerah dan Program/ Kegiatan	Prioritas Daerah	Sasaran Daerah	Lokasi	Indikator Kinerja					Pagu Indikatif 2023	Prakiraan Maju 2024	Keterangan							
																Capaian Program		Keluaran Sub		Hasil Kegiatan		Prioritas Pembangunan
																Tolok Ukur	Target	Tolok Ukur	Target	Tolok Ukur	Target	
5	03	001	2.02	007	Koordinasi dan Penyusunan Laporan Keuangan Bulanan/ Triwulanan/ Semesteran SKPD	8. Peningkatan pemerintahan yang maju, inovatif, akuntabel dan mantap.	Meningkat nya pemerintahan yang akuntabel, efisien dan efektif serta pelayanan yang berkualitas	Kab. Karanganyar, Semua Kecamatan, Semua Kelurahan	Nilai SAKIP	75	Jumlah Laporan Keuangan Bulanan/ Triwulanan/ Semesteran SKPD dan Laporan Koordinasi Penyusunan Laporan Keuangan Bulanan/Triwulanan/Semesteran SKPD	0 Laporan	Cakupan Pelayanan Administrasi Perkantoran	100%	15.000.000	27.500.000						
											Jumlah laporan pengelolaan keuangan yang tersusun (bulanan / semesteran)	12 bulan										
5	03	001	2.06		Administrasi Umum Perangkat Daerah	8. Peningkatan pemerintahan yang maju, inovatif, akuntabel dan mantap.	Meningkat nya pemerintahan yang akuntabel, efisien dan efektif serta pelayanan yang berkualitas	Kab. Karanganyar, Semua Kecamatan, Semua Kelurahan	Nilai SAKIP	75			Cakupan Pelayanan Administrasi Perkantoran	100%	240.920.000	288.500.000						
5	03	001	2.06	001	Penyediaan Komponen Instalasi Listrik/Penerangan Bangunan Kantor	8. Peningkatan pemerintahan yang maju, inovatif, akuntabel dan mantap.	Meningkat nya pemerintahan yang akuntabel, efisien dan efektif serta pelayanan yang berkualitas	Kab. Karanganyar, Semua Kecamatan, Semua Kelurahan	Nilai SAKIP	75	Jumlah Paket Komponen Instalasi Listrik/Penerangan Bangunan Kantor yang Disediakan	0 Paket	Cakupan Pelayanan Administrasi Perkantoran	100%	6.000.000	6.500.000						
											Terperuhnya kebutuhan alat-alat listrik kantor	8 jenis barang										
5	03	001	2.06	004	Penyediaan Bahan Logistik Kantor	8. Peningkatan pemerintahan yang maju, inovatif, akuntabel dan mantap.	Meningkat nya pemerintahan yang akuntabel, efisien dan efektif serta pelayanan yang berkualitas	Kab. Karanganyar, Semua Kecamatan, Semua Kelurahan	Nilai SAKIP	75	Jumlah ATK yang disediakan	4 jenis kegiatan	Cakupan Pelayanan Administrasi Perkantoran	100%	26.000.000	27.000.000						
5	03	001	2.06	005	Penyediaan Barang Cetak dan Penggandaan	8. Peningkatan pemerintahan yang maju, inovatif, akuntabel dan mantap.	Meningkat nya pemerintahan yang akuntabel, efisien dan efektif serta pelayanan yang berkualitas	Kab. Karanganyar, Semua Kecamatan, Semua Kelurahan	Nilai SAKIP	75	Jumlah barang cetak dan penggandaan yang disediakan	3 jenis kegiatan	Cakupan Pelayanan Administrasi Perkantoran	100%	20.000.000	33.000.000						
											Jumlah Paket Barang Cetak dan Penggandaan yang	0 Paket										
5	03	001	2.06	006	Penyediaan Bahan Bacaan dan Peraturan Perundang-undangan	8. Peningkatan pemerintahan yang maju, inovatif, akuntabel dan mantap.	Meningkat nya pemerintahan yang akuntabel, efisien dan efektif serta pelayanan yang berkualitas	Kab. Karanganyar, Semua Kecamatan, Semua Kelurahan	Nilai SAKIP	75	Jumlah bahan bacaan dan perundang-undangan yang disediakan	12 bulan	Cakupan Pelayanan Administrasi Perkantoran	100%	1.920.000	2.000.000						
5	03	001	2.06	009	Penyelenggaraan Rapat Koordinasi dan Konsultasi SKPD	8. Peningkatan pemerintahan yang maju, inovatif, akuntabel dan mantap.	Meningkat nya pemerintahan yang akuntabel, efisien dan efektif serta pelayanan yang berkualitas	Kab. Karanganyar, Semua Kecamatan, Semua Kelurahan	Nilai SAKIP	75	Jumlah rapat koordinasi konsultasi luar daerah yang diselenggarakan	2 jenis kegiatan	Cakupan Pelayanan Administrasi Perkantoran	100%	162.000.000	165.000.000						
5	03	001	2.06	010	Penatausahaan Arsip Dinamis pada SKPD	8. Peningkatan pemerintahan yang maju, inovatif, akuntabel dan mantap.	Meningkat nya pemerintahan yang akuntabel, efisien dan efektif serta pelayanan yang berkualitas	Kab. Karanganyar, Semua Kecamatan, Semua Kelurahan	Nilai SAKIP	75	Jumlah dokumen arsip yang dikelola	8 jenis barang	Cakupan Pelayanan Administrasi Perkantoran	100%	25.000.000	55.000.000						
											Jumlah Dokumen Penatausahaan Arsip Dinamis pada SKPD	0 Dokumen										
5	03	001	2.07		Pengadaan Barang Milik Daerah Penunjang Urusan Pemerintah Daerah	8. Peningkatan pemerintahan yang maju, inovatif, akuntabel dan mantap.	Meningkat nya pemerintahan yang akuntabel, efisien dan efektif serta pelayanan yang berkualitas	Kab. Karanganyar, Semua Kecamatan, Semua Kelurahan	Nilai SAKIP	75			Cakupan Pelayanan Administrasi Perkantoran	100%	201.058.000	220.000.000						
5	03	001	2.07	006	Pengadaan Peralatan dan Mesin Lainnya	8. Peningkatan pemerintahan yang maju, inovatif, akuntabel dan mantap.	Meningkat nya pemerintahan yang akuntabel, efisien dan efektif serta pelayanan yang berkualitas	Kab. Karanganyar, Semua Kecamatan, Semua Kelurahan	Nilai SAKIP	75	Jumlah Unit Peralatan dan Mesin Lainnya yang Disediakan	0 Unit	Cakupan Pelayanan Administrasi Perkantoran	100%	201.058.000	220.000.000						
											Tersedianya perlengkapan dan	10 jenis barang										
5	03	001	2.08		Penyediaan Jasa Penunjang Urusan Pemerintahan Daerah	8. Peningkatan pemerintahan yang maju, inovatif, akuntabel dan mantap.	Meningkat nya pemerintahan yang akuntabel, efisien dan efektif serta pelayanan yang berkualitas	Kab. Karanganyar, Semua Kecamatan, Semua Kelurahan	Nilai SAKIP	75			Cakupan Pelayanan Administrasi Perkantoran	100%	241.600.000	252.000.000						
5	03	001	2.08	001	Penyediaan Jasa Surat Menyurat	8. Peningkatan pemerintahan yang maju, inovatif, akuntabel dan mantap.	Meningkat nya pemerintahan yang akuntabel, efisien dan efektif serta pelayanan yang berkualitas	Kab. Karanganyar, Semua Kecamatan, Semua Kelurahan	Nilai SAKIP	75	Terselesaikannya kegiatan surat menyurat bidang kepegawaian	430 surat	Cakupan Pelayanan Administrasi Perkantoran	100%	6.600.000	7.000.000						

Code					Urusan/Bidang Urusan Pemerintahan Daerah dan Program / Kegiatan	Prioritas Daerah	Sasaran Daerah	Lokasi	Indikator Kinerja				Pagu Indikatif 2023	Prakiraan Maju 2024	Keterangan	
									Capaian Program		Keluaran Sub					
									Tolok Ukur	Target	Tolok Ukur	Target				
															Prioritas Pembangunan	
5	03	001	2.08	002	Penyediaan Jasa Komunikasi, Sumber Daya Air dan Listrik	8. Peningkatan pemerintahan yang maju, inovatif, akuntabel dan mantap.	Meningkat nya pemerintahan yang akuntabel, efisien dan efektif serta pelayanan yang berkualitas	Kab. Karanganyar, Semua Kecamatan, Semua Kelurahan	Nilai SAKIP	75	Terpenuhinya fasilitas untuk kelancaran tugas-tugas kantor	12 bulan	Cakupan Pelayanan Administrasi Perkantoran	100%	120.000.000	125.000.000
5	03	001	2.08	003	Penyediaan Jasa Peralatan dan Perlengkapan Kantor	8. Peningkatan pemerintahan yang maju, inovatif, akuntabel dan mantap.	Meningkat nya pemerintahan yang akuntabel, efisien dan efektif serta pelayanan yang berkualitas	Kab. Karanganyar, Semua Kecamatan, Semua Kelurahan	Nilai SAKIP	75	Jumlah jasa kebersihan kantor dan peralatan yang terbayar	7 jenis barang	Cakupan Pelayanan Administrasi Perkantoran	100%	115.000.000	120.000.000
5	03	001	2.09		Pemeliharaan Barang Milik Daerah Penunjang Urusan Pemerintahan Daerah	8. Peningkatan pemerintahan yang maju, inovatif, akuntabel dan mantap.	Meningkat nya pemerintahan yang akuntabel, efisien dan efektif serta pelayanan yang berkualitas	Kab. Karanganyar, Semua Kecamatan, Semua Kelurahan	Nilai SAKIP	75			Cakupan Pelayanan Administrasi Perkantoran	100%	336.000.000	452.500.000
5	03	001	2.09	002	Penyediaan Jasa Pemeliharaan, Biaya Pemeliharaan, Pajak dan Perizinan Kendaraan Dinas Operasional atau Lapangan	8. Peningkatan pemerintahan yang maju, inovatif, akuntabel dan mantap.	Meningkat nya pemerintahan yang akuntabel, efisien dan efektif serta pelayanan yang berkualitas	Kab. Karanganyar, Semua Kecamatan, Semua Kelurahan	Nilai SAKIP	75	Operasional sarana mobilitas kantor	3 jenis kegiatan	Cakupan Pelayanan Administrasi Perkantoran	100%	216.000.000	220.000.000
5	03	001	2.09	006	Pemeliharaan Peralatan dan Mesin Lainnya	8. Peningkatan pemerintahan yang maju, inovatif, akuntabel dan mantap.	Meningkat nya pemerintahan yang akuntabel, efisien dan efektif serta pelayanan yang berkualitas	Kab. Karanganyar, Semua Kecamatan, Semua Kelurahan	Nilai SAKIP	75	Jumlah Peralatan dan Mesin Lainnya yang Dipelihara	0 Unit	Cakupan Pelayanan Administrasi Perkantoran	100%	20.000.000	37.500.000
											Sarana siap pakai untuk kelancaran tugas	5 jenis sarana				
5	03	001	2.09	010	Pemeliharaan/Rehabilitasi Sarana dan Prasarana Gedung Kantor atau Bangunan Lainnya	8. Peningkatan pemerintahan yang maju, inovatif, akuntabel dan mantap.	Meningkat nya pemerintahan yang akuntabel, efisien dan efektif serta pelayanan yang berkualitas	Kab. Karanganyar, Semua Kecamatan, Semua Kelurahan	Nilai SAKIP	75	Bangunan gedung, parkir dan taman yang direhab	1 tahun	Cakupan Pelayanan Administrasi Perkantoran	100%	100.000.000	195.000.000
											Jumlah Sarana dan Prasarana Gedung Kantor atau Bangunan Lainnya yang Dipelihara/Direhabilitasi	0 Unit				
5	03	002			PROGRAM KEPEGAWAIAN DAERAH	8. Peningkatan pemerintahan yang maju, inovatif, akuntabel dan mantap.	Meningkat nya pemerintahan yang akuntabel, efisien dan efektif serta pelayanan yang berkualitas	Kab. Karanganyar, Semua Kecamatan, Semua Kelurahan	Prosentase ASN yang ditempatkan dan dipromosikan sesuai dengan kompetensi	98%				1.788.000.000	3.625.000.000	
									Persentase penyelesaian administrasi kepegawaian	98%						
5	03	002	2.01		Pengadaan, Pemberhentian dan Informasi Kepegawaian ASN	8. Peningkatan pemerintahan yang maju, inovatif, akuntabel dan mantap.	Meningkat nya pemerintahan yang akuntabel, efisien dan efektif serta pelayanan yang berkualitas	Kab. Karanganyar, Semua Kecamatan, Semua Kelurahan					Jumlah Pengadaan, Pemberhentian dan Informasi Kepegawaian	100%	713.000.000	2.331.000.000
5	03	002	2.01	003	Koordinasi dan Fasilitasi Pengadaan PNS dan PPPK	8. Peningkatan pemerintahan yang maju, inovatif, akuntabel dan mantap.	Meningkat nya pemerintahan yang akuntabel, efisien dan efektif serta pelayanan yang berkualitas	Kab. Karanganyar, Semua Kecamatan, Semua Kelurahan			Jumlah Dokumen Kegiatan Koordinasi dan Fasilitasi Pengadaan PNS dan PPPK	0 Dokumen	Jumlah Pengadaan, Pemberhentian dan Informasi Kepegawaian	100%	500.000.000	2.200.000.000
											Jumlah pengadaan CPNS dan PPPK	600 orang				
5	03	002	2.01	004	Evaluasi Pengadaan ASN dan Pengadaan ASN	8. Peningkatan pemerintahan yang maju, inovatif, akuntabel dan mantap.	Meningkat nya pemerintahan yang akuntabel, efisien dan efektif serta pelayanan yang berkualitas	Kab. Karanganyar, Semua Kecamatan, Semua Kelurahan			Jumlah Laporan Hasil Evaluasi Pengadaan ASN	0 Laporan	Jumlah Pengadaan, Pemberhentian dan Informasi Kepegawaian	100%	25.000.000	27.000.000
											Jumlah Pengangkatan CASN dan kegiatan penyerahan SK CASN	722 orang				
5	03	002	2.01	006	Koordinasi Pelaksanaan Administrasi Pemberhentian	8. Peningkatan pemerintahan yang maju, inovatif, akuntabel dan mantap.	Meningkat nya pemerintahan yang akuntabel, efisien dan efektif serta pelayanan yang berkualitas	Kab. Karanganyar, Semua Kecamatan, Semua Kelurahan					Jumlah Pengadaan, Pemberhentian dan Informasi Kepegawaian	100%	68.000.000	-
5	03	002	2.01	010	Pengelolaan Sistem Informasi Kepegawaian	8. Peningkatan pemerintahan yang maju, inovatif, akuntabel dan mantap.	Meningkat nya pemerintahan yang akuntabel, efisien dan efektif serta pelayanan yang berkualitas	Kab. Karanganyar, Semua Kecamatan, Semua Kelurahan			Jumlah Dokumen Hasil Pengelolaan Sistem Informasi Kepegawaian	0 Dokumen	Jumlah Pengadaan, Pemberhentian dan Informasi Kepegawaian	100%	100.000.000	80.000.000

Code					Urusan/Bidang Urusan Pemerintahan Daerah dan Program / Kegiatan	Prioritas Daerah	Sasaran Daerah	Lokasi	Indikator Kinerja				Pagu Indikatif 2023	Prakiraan Maju 2024	Keterangan		
										Capaian Program	Keluaran Sub		Hasil Kegiatan			Prioritas Pembangunan	
										Tolok Ukur	Target	Tolok Ukur	Target	Tolok Ukur	Target		
												Jumlah PNS sajian Informasi Kepegawaian	10160 orang				
5	03	002	2.01	011	Pengelolaan Data Kepegawaian	8. Peningkatan pemerintahan yang maju, inovatif, akuntabel dan mantap.	Meningkat nya pemerintahan yang akuntabel, efisien dan efektif serta pelayanan yang berkualitas	Kab. Karanganyar, Semua Kecamatan, Semua Kelurahan				Jumlah dokumen arsip digital pegawai ASN	2500 Arsip Digital	Jumlah Pengadaan, Pemberhentian dan Informasi Kepegawaian	100%	5.000.000	8.000.000
												Jumlah Dokumen Hasil Pengelolaan Data Kepegawaian	0 Dokumen				
5	03	002	2.01	012	Evaluasi Data, Informasi dan Sistem Informasi Kepegawaian	8. Peningkatan pemerintahan yang maju, inovatif, akuntabel dan mantap.	Meningkat nya pemerintahan yang akuntabel, efisien dan efektif serta pelayanan yang berkualitas	Kab. Karanganyar, Semua Kecamatan, Semua Kelurahan				Data pegawai yang tersusun antara SAPK dan simpeg	10160 orang	Jumlah Pengadaan, Pemberhentian dan Informasi Kepegawaian	100%	15.000.000	16.000.000
5	03	002	2.02		Mutasi dan Promosi ASN	8. Peningkatan pemerintahan yang maju, inovatif, akuntabel dan mantap.	Meningkat nya pemerintahan yang akuntabel, efisien dan efektif serta pelayanan yang berkualitas	Kab. Karanganyar, Semua Kecamatan, Semua Kelurahan						Jumlah Mutasi dan Promosi ASN	98%	390.000.000	550.000.000
5	03	002	2.02	001	Pengelolaan Mutasi ASN	8. Peningkatan pemerintahan yang maju, inovatif, akuntabel dan mantap.	Meningkat nya pemerintahan yang akuntabel, efisien dan efektif serta pelayanan yang berkualitas	Kab. Karanganyar, Semua Kecamatan, Semua Kelurahan				Jumlah Dokumen Hasil Pelaksanaan Mutasi Jabatan Pimpinan Tinggi, Jabatan Administrasi, Jabatan Pelaksana dan Mutasi ASN antar	0 Dokumen	Jumlah Mutasi dan Promosi ASN	98%	30.000.000	35.000.000
												Penataan PNS sesuai dengan analisis jabatan	1500 orang				
5	03	002	2.02	002	Pengelolaan Kenaikan Pangkat ASN	8. Peningkatan pemerintahan yang maju, inovatif, akuntabel dan mantap.	Meningkat nya pemerintahan yang akuntabel, efisien dan efektif serta pelayanan yang berkualitas	Kab. Karanganyar, Semua Kecamatan, Semua Kelurahan				Jumlah Kenaikan Pangkat PNS, jumlah peserta ujian dinas dan ujian kenaikan pangkat golongan / penyesuaian	1800 orang	Jumlah Mutasi dan Promosi ASN	98%	60.000.000	65.000.000
5	03	002	2.02	003	Pengelolaan Promosi ASN	8. Peningkatan pemerintahan yang maju, inovatif, akuntabel dan mantap.	Meningkat nya pemerintahan yang akuntabel, efisien dan efektif serta pelayanan yang berkualitas	Kab. Karanganyar, Semua Kecamatan, Semua Kelurahan				Jumlah Dokumen Hasil Pengelolaan Promosi ASN	0 Dokumen	Jumlah Mutasi dan Promosi ASN	98%	300.000.000	450.000.000
												Jumlah kenaikan, perpindahan dan perubahan jabatan struktural dan penempatan pejabat pimpinan tinggi pratama sesuai kompetensi	200 jabatan				
5	03	002	2.03		Pengembangan Kompetensi ASN	8. Peningkatan pemerintahan yang maju, inovatif, akuntabel dan mantap.	Meningkat nya pemerintahan yang akuntabel, efisien dan efektif serta pelayanan yang berkualitas	Kab. Karanganyar, Semua Kecamatan, Semua Kelurahan						Jumlah Pengembangan Kompetensi ASN	98%	325.000.000	377.000.000
5	03	002	2.03	002	Pengelolaan Assessment Center	8. Peningkatan pemerintahan yang maju, inovatif, akuntabel dan mantap.	Meningkat nya pemerintahan yang akuntabel, efisien dan efektif serta pelayanan yang berkualitas	Kab. Karanganyar, Semua Kecamatan, Semua Kelurahan				Jumlah Dokumen Pengelolaan Assessment Center	25 Dokumen	Jumlah Pengembangan Kompetensi ASN	98%	20.000.000	22.000.000
5	03	002	2.03	004	Pengelolaan Pendidikan Lanjutan ASN	8. Peningkatan pemerintahan yang maju, inovatif, akuntabel dan mantap.	Meningkat nya pemerintahan yang akuntabel, efisien dan efektif serta pelayanan yang berkualitas	Kab. Karanganyar, Semua Kecamatan, Semua Kelurahan				Jumlah ASN yang Mendapatkan Pendidikan Lanjutan	0 Orang	Jumlah Pengembangan Kompetensi ASN	98%	290.000.000	300.000.000
												Jumlah penerima beasiswa kepada PNS yang tugas belajar dan jumlah surat ijin belajar, tugas belajar, surat ijin pemakaian gelar ijazah bagi PNS yang	202 Orang				
5	03	002	2.03	014	Fasilitasi Pengembangan Karir dalam Jabatan Fungsional	8. Peningkatan pemerintahan yang maju, inovatif, akuntabel dan mantap.	Meningkat nya pemerintahan yang akuntabel, efisien dan efektif serta pelayanan yang berkualitas	Kab. Karanganyar, Semua Kecamatan, Semua Kelurahan				Jumlah ASN Jabatan Fungsional yang Mendapatkan Layanan Pengembangan Karir	0 Orang	Jumlah Pengembangan Kompetensi ASN	98%	15.000.000	55.000.000
												Jumlah kenaikan, perpindahan dan perubahan jabatan fungsional khusus	2 kegiatan				

Code				Urusan/Bidang Urusan Pemerintahan Daerah dan Program / Kegiatan	Prioritas Daerah	Sasaran Daerah	Lokasi	Indikator Kinerja					Pagu Indikatif 2023	Prakiraan Maju 2024	Keterangan	
													Prioritas Pembangunan			
								Capaian Program		Keluaran Sub		Hasil Kegiatan				
								Target	Target	Target	Target					
								Tolok Ukur	Tolok Ukur	Tolok Ukur	Tolok Ukur					
5	03	002	2.04	Penilaian dan Evaluasi Kinerja Aparatur	8. Peningkatan pemerintahan yang maju, inovatif, akuntabel dan mantap.	Meningkat nya pemerintahan yang akuntabel, efisien dan efektif serta pelayanan yang berkualitas	Kab. Karanganyar, Semua Kecamatan, Semua Kelurahan					Jumlah Penilaian dan Evaluasi Kinerja Aparatur	100%	360.000.000	367.000.000	
5	03	002	2.04	002 Pelaksanaan Penilaian dan Evaluasi Kinerja Aparatur	8. Peningkatan pemerintahan yang maju, inovatif, akuntabel dan mantap.	Meningkat nya pemerintahan yang akuntabel, efisien dan efektif serta pelayanan yang berkualitas	Kab. Karanganyar, Semua Kecamatan, Semua Kelurahan			Jumlah PNS yang membuat SKP dan penilaian kinerja PNS	8500 orang	Jumlah Penilaian dan Evaluasi Kinerja Aparatur	100%	100.000.000	110.000.000	
5	03	002	2.04	004 Pengelolaan Pemberian Penghargaan bagi Pegawai	8. Peningkatan pemerintahan yang maju, inovatif, akuntabel dan mantap.	Meningkat nya pemerintahan yang akuntabel, efisien dan efektif serta pelayanan yang berkualitas	Kab. Karanganyar, Semua Kecamatan, Semua Kelurahan			Jumlah ajuan berkas jaminan kecelakaan kerja dan jaminan kematian dan jumlah ajuan cuti PNS dan pembekalan pra purna tugas	42 OPD	Jumlah Penilaian dan Evaluasi Kinerja Aparatur	100%	50.000.000	66.000.000	
										Jumlah ASN yang Diberikan Penghargaan	0 Orang					
5	03	002	2.04	005 Pengelolaan Tanda Jasa bagi Pegawai	8. Peningkatan pemerintahan yang maju, inovatif, akuntabel dan mantap.	Meningkat nya pemerintahan yang akuntabel, efisien dan efektif serta pelayanan yang berkualitas	Kab. Karanganyar, Semua Kecamatan, Semua Kelurahan			Jumlah berkas permohonan mendapatkan piagam penghargaan satya lancana karya satya	190 orang	Jumlah Penilaian dan Evaluasi Kinerja Aparatur	100%	10.000.000	11.000.000	
5	03	002	2.04	007 Pembinaan Disiplin ASN	8. Peningkatan pemerintahan yang maju, inovatif, akuntabel dan mantap.	Meningkat nya pemerintahan yang akuntabel, efisien dan efektif serta pelayanan yang berkualitas	Kab. Karanganyar, Semua Kecamatan, Semua Kelurahan			Jumlah ASN yang Mendapatkan Pembinaan Kedisiplinan	0 Orang	Jumlah Penilaian dan Evaluasi Kinerja Aparatur	100%	100.000.000	70.000.000	
										Jumlah peserta kegiatan penyelesaian pelanggaran disiplin	42 OPD					
5	03	002	2.04	009 Pelayanan Proses Izin Perceraian Pegawai	8. Peningkatan pemerintahan yang maju, inovatif, akuntabel dan mantap.	Meningkat nya pemerintahan yang akuntabel, efisien dan efektif serta pelayanan yang berkualitas	Kab. Karanganyar, Semua Kecamatan, Semua Kelurahan			Jumlah ijin perkawinan dan perceraian bagi PNSD	10 sidang	Jumlah Penilaian dan Evaluasi Kinerja Aparatur	100%	100.000.000	110.000.000	
5	04			PENDIDIKAN DAN PELATIHAN										1.250.000.000	2.250.000.000	
5	04	002		PROGRAM PENGEMBANGAN SUMBER DAYA MANUSIA										1.250.000.000	2.250.000.000	
5	04	002	2.01	Pengembangan Kompetensi Teknis	8. Peningkatan pemerintahan yang maju, inovatif, akuntabel dan mantap.	Meningkat nya pemerintahan yang akuntabel, efisien dan efektif serta pelayanan yang berkualitas	Kab. Karanganyar, Semua Kecamatan, Semua Kelurahan	Prosentase ASN yang mengikuti Pendidikan dan pelatihan	7%			Jumlah Pengembangan Kompetensi Teknis	98%	950.000.000	600.000.000	
5	04	002	2.01	001 Penyusunan Kebijakan Teknis dan Rencana Pengembangan Kompetensi Teknis Umum, Inti, dan Pilihan bagi Jabatan Administrasi Penyelenggara Urusan Pemerintahan Konkuren, Perangkat Daerah Penunjang, dan Urusan Pemerintahan Umum	8. Peningkatan pemerintahan yang maju, inovatif, akuntabel dan mantap.	Meningkat nya pemerintahan yang akuntabel, efisien dan efektif serta pelayanan yang berkualitas	Kab. Karanganyar, Semua Kecamatan, Semua Kelurahan	Prosentase ASN yang mengikuti Pendidikan dan pelatihan	7%	Jumlah Kebijakan Teknis dan Rencana Pengembangan Kompetensi Teknis Umum, Inti, dan Pilihan bagi Jabatan Administrasi Penyelenggara Urusan Pemerintahan Konkuren, Perangkat Daerah Penunjang, dan Urusan Pemerintahan Umum	0 Dokumen	Jumlah Pengembangan Kompetensi Teknis	98%	950.000.000	600.000.000	
										Meningkatnya kualitas SDM PNS dalam melaksanakan tugas / pengiriman peserta kursus, pelatihan, sosialisasi, bintek, workshop PNS dll	2500 orang					
5	04	002	2.02	Sertifikasi, Kelembagaan, Pengembangan Kompetensi Manajerial dan Fungsional	8. Peningkatan pemerintahan yang maju, inovatif, akuntabel dan mantap.	Meningkat nya pemerintahan yang akuntabel, efisien dan efektif serta pelayanan yang berkualitas	Kab. Karanganyar, Semua Kecamatan, Semua Kelurahan	Prosentase ASN yang mengikuti Pendidikan dan pelatihan	7%			Jumlah Sertifikasi Kelembagaan, Pengembangan Kompetensi Manajerial dan Fungsional	7%	300.000.000	1.650.000.000	

Code					Urusan/Bidang Urusan Pemerintahan Daerah dan Program / Kegiatan	Prioritas Daerah	Sasaran Daerah	Lokasi	Indikator Kinerja					Pagu Indikatif 2023	Prakiraan Maju 2024	Keterangan	
										Capaian Program		Keluaran Sub		Hasil Kegiatan		Prioritas Pembangunan	
									Tolok Ukur		Target						
									Tolok Ukur		Target						
5	04	002	2.02	007	Penyelenggaraan Pengembangan Kompetensi bagi Pimpinan Daerah, Jabatan Pimpinan Tinggi, Jabatan Fungsional, Kepemimpinan, dan Prajabatan	8. Peningkatan pemerintahan yang maju, inovatif, akuntabel dan mantap.	Meningkat nya pemerintahan yang akuntabel, efisien dan efektif serta pelayanan yang berkualitas	Kab. Karanganyar, Semua Kecamatan, Semua Kelurahan	Prosentase ASN yang mengikuti Pendidikan dan pelatihan	7%	Jumlah Laporan Hasil Penyelenggaraan Pengembangan Kompetensi bagi Pimpinan Daerah, Jabatan Pimpinan Tinggi, Jabatan Fungsional, Kepemimpinan, dan Prajabatan	0 Laporan	Jumlah Sertifikasi Kelembagaan, Pengembangan Kopetensi Manajerial dan Fungsional	7%	300.000.000	1.650.000.000	
											Pejabat struktural yang lulus pelatihan kepemimpinan Tk.II dan terwujudnya PNS profesional dan berkarakter / pengiriman peserta pelatihan kepemimpinan Tk.II serta penyelenggaraan dan pengiriman pelatihan	600 orang					
DTAL														47.541.071.480	25.704.000.000		

**Penetapan Rencana Kerja Pemerintah Daerah (RKPD)
Kabupaten Karanganyar
Tahun 2023**

OPD : Inspektorat Daerah

Kode	Urusan/Bidang Urusan Pemerintahan Daerah dan Program / Kegiatan	Prioritas Daerah	Sasaran Daerah	Lokasi	Indikator Kinerja	Capaian Program	Keluaran Sub	Hasil Kegiatan	Pagu Indikatif 2023	Prakiraan Maju 2024	Keterangan	Prioritas Pembangunan
6	UNSUR PENGAWASAN URUSAN PEMERINTAHAN											
6 01	INSPEKTORAT DAERAH								10.382.253.000	16.097.000.000		
6 01 001	PROGRAM PENUNJANG URUSAN PEMERINTAHAN DAERAH KABUPATEN/KOTA	8. Peningkatan pemerintahan yang maju, inovatif, akuntabel dan mantap.	Meningkat nya pemerintahan yang akuntabel, efisien dan efektif serta pelayanan yang berkualitas	Kab. Karanganyar, Semua Kecamatan, Semua Kelurahan	Nilai SAKIP	78			7.507.253.000	12.267.000.000		
6 01 001 2.01	Perencanaan, Penganggaran, dan Evaluasi Kinerja Perangkat Daerah	8. Peningkatan pemerintahan yang maju, inovatif, akuntabel dan mantap.	Meningkat nya pemerintahan yang akuntabel, efisien dan efektif serta pelayanan yang berkualitas	Kab. Karanganyar, Semua Kecamatan, Semua Kelurahan	Nilai SAKIP	78		Terwujudnya Tertib Perencanaan, Penganggaran dan Evaluasi Kinerja	20.000.000	32.000.000	1 tahun	
6 01 001 2.01 001	Penyusunan Dokumen Perencanaan Perangkat Daerah	8. Peningkatan pemerintahan yang maju, inovatif, akuntabel dan mantap.	Meningkat nya pemerintahan yang akuntabel, efisien dan efektif serta pelayanan yang berkualitas	Kab. Karanganyar, Semua Kecamatan, Semua Kelurahan	Nilai SAKIP	78	Jumlah Dokumen Perencanaan Perangkat Daerah	Terwujudnya Tertib Perencanaan, Penganggaran dan Evaluasi Kinerja	2 Dokumen	4.000.000	1 tahun	12.000.000
6 01 001 2.01 006	Koordinasi dan Penyusunan Laporan Capaian Kinerja dan Ikhtisar Realisasi Kinerja SKPD	8. Peningkatan pemerintahan yang maju, inovatif, akuntabel dan mantap.	Meningkat nya pemerintahan yang akuntabel, efisien dan efektif serta pelayanan yang berkualitas	Kab. Karanganyar, Semua Kecamatan, Semua Kelurahan	Nilai SAKIP	78	Jumlah Laporan Capaian Kinerja dan Ikhtisar Realisasi Kinerja SKPD dan Laporan Hasil Koordinasi Penyusunan Laporan Capaian Kinerja dan Ikhtisar Realisasi Kinerja SKPD	Terwujudnya Tertib Perencanaan, Penganggaran dan Evaluasi Kinerja	2 Laporan	12.000.000	1 tahun	10.000.000
6 01 001 2.01 007	Evaluasi Kinerja Perangkat Daerah	8. Peningkatan pemerintahan yang maju, inovatif, akuntabel dan mantap.	Meningkat nya pemerintahan yang akuntabel, efisien dan efektif serta pelayanan yang berkualitas	Kab. Karanganyar, Semua Kecamatan, Semua Kelurahan	Nilai SAKIP	78	Jumlah Laporan Evaluasi Kinerja Perangkat Daerah	Terwujudnya Tertib Perencanaan, Penganggaran dan Evaluasi Kinerja	2 Laporan	4.000.000	1 tahun	10.000.000
6 01 001 2.02	Administrasi Keuangan Perangkat Daerah	8. Peningkatan pemerintahan yang maju, inovatif, akuntabel dan mantap.	Meningkat nya pemerintahan yang akuntabel, efisien dan efektif serta pelayanan yang berkualitas	Kab. Karanganyar, Semua Kecamatan, Semua Kelurahan	Nilai SAKIP	78		Terwujudnya pelayanan administrasi keuangan		6.240.253.000	12 bulan	9.330.000.000
6 01 001 2.02 001	Penyediaan Gaji dan Tunjangan ASN	8. Peningkatan pemerintahan yang maju, inovatif, akuntabel dan mantap.	Meningkat nya pemerintahan yang akuntabel, efisien dan efektif serta pelayanan yang berkualitas	Kab. Karanganyar, Semua Kecamatan, Semua Kelurahan	Nilai SAKIP	78	Jumlah Orang yang Menerima Gaji dan Tunjangan ASN	Terwujudnya pelayanan administrasi keuangan	0 Orang/bulan	6.204.253.000	12 bulan	9.200.000.000
6 01 001 2.02 002	Penyediaan Administrasi Pelaksanaan Tugas ASN	8. Peningkatan pemerintahan yang maju, inovatif, akuntabel dan mantap.	Meningkat nya pemerintahan yang akuntabel, efisien dan efektif serta pelayanan yang berkualitas	Kab. Karanganyar, Semua Kecamatan, Semua Kelurahan	Nilai SAKIP	78	Tersedianya dokumen gaji dan tunjangan ASN	Terwujudnya pelayanan administrasi keuangan	12 Bulan	20.000.000	12 bulan	90.000.000
6 01 001 2.02 003	Pelaksanaan Penatausahaan dan Pengujian/Verifikasi Keuangan SKPD	8. Peningkatan pemerintahan yang maju, inovatif, akuntabel dan mantap.	Meningkat nya pemerintahan yang akuntabel, efisien dan efektif serta pelayanan yang berkualitas	Kab. Karanganyar, Semua Kecamatan, Semua Kelurahan	Nilai SAKIP	78	Terwujudnya pejabat fungsional tertentu yang dinilai	Terwujudnya pelayanan administrasi keuangan	70 PAK	4.000.000	12 bulan	10.000.000
6 01 001 2.02 004	Koordinasi dan Pelaksanaan Akuntansi SKPD	8. Peningkatan pemerintahan yang maju, inovatif, akuntabel dan mantap.	Meningkat nya pemerintahan yang akuntabel, efisien dan efektif serta pelayanan yang berkualitas	Kab. Karanganyar, Semua Kecamatan, Semua Kelurahan	Nilai SAKIP	78	Tersedianya Dokumen Penatausahaan dan Pengujian/Verifikasi Keuangan SKPD	Terwujudnya pelayanan administrasi keuangan	12 Bulan	5.000.000	12 bulan	10.000.000
6 01 001 2.02 004	Koordinasi dan Pelaksanaan Akuntansi SKPD	8. Peningkatan pemerintahan yang maju, inovatif, akuntabel dan mantap.	Meningkat nya pemerintahan yang akuntabel, efisien dan efektif serta pelayanan yang berkualitas	Kab. Karanganyar, Semua Kecamatan, Semua Kelurahan	Nilai SAKIP	78	Jumlah Dokumen Koordinasi dan Pelaksanaan Akuntansi SKPD	Terwujudnya pelayanan administrasi keuangan	1 Dokumen	5.000.000	12 bulan	10.000.000

Code					Urusan/Bidang Urusan Pemerintah Daerah dan Program / Kegiatan	Prioritas Daerah	Sasaran Daerah	Lokasi	Indikator Kinerja					Pagu Indikatif 2023	Prakiraan Maju 2024	Keterangan	
										Capaian Program	Keluaran Sub		Hasil Kegiatan			Prioritas Pembangunan	
										Tolok Ukur	Target	Tolok Ukur	Target	Tolok Ukur	Target		
6	01	001	2.02	005	Koordinasi dan Penyusunan Laporan Keuangan Akhir Tahun SKPD	8. Peningkatan pemerintahan yang maju, inovatif, akuntabel dan mantap.	Meningkat nya pemerintahan yang akuntabel, efisien dan efektif serta pelayanan yang berkualitas	Kab. Karanganyar, Semua Kecamatan, Semua Kelurahan	Nilai SAKIP	78	Jumlah Laporan Keuangan Akhir Tahun SKPD dan Laporan Hasil Koordinasi Penyusunan Laporan Keuangan Akhir Tahun SKPD	2 Laporan	Terwujudnya pelayanan administrasi keuangan	12 bulan	3.500.000	10.000.000	
6	01	001	2.02	007	Koordinasi dan Penyusunan Laporan Keuangan Bulanan/ Triwulanan/ Semesteran SKPD	8. Peningkatan pemerintahan yang maju, inovatif, akuntabel dan mantap.	Meningkat nya pemerintahan yang akuntabel, efisien dan efektif serta pelayanan yang berkualitas	Kab. Karanganyar, Semua Kecamatan, Semua Kelurahan	Nilai SAKIP	78	Jumlah Laporan Keuangan Bulanan/ Triwulanan/ Semesteran SKPD dan Laporan Koordinasi Penyusunan Laporan Keuangan Bulanan/Triwulanan/Semesteran SKPD	14 Laporan	Terwujudnya pelayanan administrasi keuangan	12 bulan	3.500.000	10.000.000	
6	01	001	2.05		Administrasi Kepegawaian Perangkat Daerah	8. Peningkatan pemerintahan yang maju, inovatif, akuntabel dan mantap.	Meningkat nya pemerintahan yang akuntabel, efisien dan efektif serta pelayanan yang berkualitas	Kab. Karanganyar, Semua Kecamatan, Semua Kelurahan	Nilai SAKIP	78			Terwujudnya peningkatan kebijakan ASN	12 bulan	225.000.000	500.000.000	
6	01	001	2.05	009	Pendidikan dan Pelatihan Pegawai Berdasarkan Tugas dan Fungsi	8. Peningkatan pemerintahan yang maju, inovatif, akuntabel dan mantap.	Meningkat nya pemerintahan yang akuntabel, efisien dan efektif serta pelayanan yang berkualitas	Kab. Karanganyar, Semua Kecamatan, Semua Kelurahan	Nilai SAKIP	78	Jumlah Pegawai Berdasarkan Tugas dan Fungsi yang Mengikuti Pendidikan dan Pelatihan	0 Orang	Terwujudnya peningkatan kebijakan ASN	12 bulan	225.000.000	500.000.000	
											Terwujudnya APIP yang mendapatkan sertifikat mengikuti pendidikan dan latihan pengembangan profesi	12 Bulan					
6	01	001	2.06		Administrasi Umum Perangkat Daerah	8. Peningkatan pemerintahan yang maju, inovatif, akuntabel dan mantap.	Meningkat nya pemerintahan yang akuntabel, efisien dan efektif serta pelayanan yang berkualitas	Kab. Karanganyar, Semua Kecamatan, Semua Kelurahan	Nilai SAKIP	78			Terwujudnya pelayanan administrasi perkantoran	12 bulan	417.000.000	1.155.000.000	
6	01	001	2.06	003	Penyediaan Peralatan Rumah Tangga	8. Peningkatan pemerintahan yang maju, inovatif, akuntabel dan mantap.	Meningkat nya pemerintahan yang akuntabel, efisien dan efektif serta pelayanan yang berkualitas	Kab. Karanganyar, Semua Kecamatan, Semua Kelurahan	Nilai SAKIP	78	Jumlah Paket Peralatan Rumah Tangga yang Disediakan	0 Paket	Terwujudnya pelayanan administrasi perkantoran	12 bulan	25.000.000	100.000.000	
											Jumlah Paket Peralatan Rumah Tangga yang Disediakan	1 Paket					
											Terperuhnya kebutuhan perlengkapan pencegahan kebakaran	3 Tabung					
6	01	001	2.06	004	Penyediaan Bahan Logistik Kantor	8. Peningkatan pemerintahan yang maju, inovatif, akuntabel dan mantap.	Meningkat nya pemerintahan yang akuntabel, efisien dan efektif serta pelayanan yang berkualitas	Kab. Karanganyar, Semua Kecamatan, Semua Kelurahan	Nilai SAKIP	78	Jumlah Paket Bahan Logistik Kantor yang Disediakan	0 Paket	Terwujudnya pelayanan administrasi perkantoran	12 bulan	25.000.000	150.000.000	
											Jumlah Paket Bahan Logistik Kantor yang Disediakan	1 Paket					
											Jumlah tabung LPG yang disediakan	24 Tabung					
6	01	001	2.06	005	Penyediaan Barang Cetak dan Penggandaan	8. Peningkatan pemerintahan yang maju, inovatif, akuntabel dan mantap.	Meningkat nya pemerintahan yang akuntabel, efisien dan efektif serta pelayanan yang berkualitas	Kab. Karanganyar, Semua Kecamatan, Semua Kelurahan	Nilai SAKIP	78	Jumlah Paket Barang Cetak dan Penggandaan yang Disediakan	1 Paket	Terwujudnya pelayanan administrasi perkantoran	12 bulan	60.000.000	100.000.000	
6	01	001	2.06	006	Penyediaan Bahan Bacaan dan Peraturan Perundang-undangan	8. Peningkatan pemerintahan yang maju, inovatif, akuntabel dan mantap.	Meningkat nya pemerintahan yang akuntabel, efisien dan efektif serta pelayanan yang berkualitas	Kab. Karanganyar, Semua Kecamatan, Semua Kelurahan	Nilai SAKIP	78	Jumlah Dokumen Bahan Bacaan dan Peraturan Perundang-undangan yang Disediakan	0 Dokumen	Terwujudnya pelayanan administrasi perkantoran	12 bulan	2.000.000	10.000.000	
											Tersedianya bahan bacaan dan peraturan perundang-undangan	12 Bulan					
6	01	001	2.06	007	Penyediaan Bahan/Material	8. Peningkatan pemerintahan yang maju, inovatif, akuntabel dan mantap.	Meningkat nya pemerintahan yang akuntabel, efisien dan efektif serta pelayanan yang berkualitas	Kab. Karanganyar, Semua Kecamatan, Semua Kelurahan	Nilai SAKIP	78	Jumlah Paket Bahan/Material yang Disediakan	1 Paket	Terwujudnya pelayanan administrasi perkantoran	12 bulan	85.000.000	175.000.000	

Ode					Urusan/Bidang Urusan Pemerintahan Daerah dan Program / Kegiatan	Prioritas Daerah	Sasaran Daerah	Lokasi	Indikator Kinerja					Pagu Indikatif 2023	Prakiraan Maju 2024	Keterangan	
										Capaian Program	Keluaran Sub		Hasil Kegiatan			Prioritas Pembangunan	
										Tolok Ukur	Target	Tolok Ukur	Target	Tolok Ukur	Target		
6	01	001	2.06	008	Fasilitasi Kunjungan Tamu	8. Peningkatan pemerintahan yang maju, inovatif, akuntabel dan mantap.	Meningkat nya pemerintahan yang akuntabel, efisien dan efektif serta pelayanan yang berkualitas	Kab. Karanganyar, Semua Kecamatan, Semua Kelurahan	Nilai SAKIP	78	Jumlah Jamuan Tamu	100 pax	Terwujudnya pelayanan administrasi perkantoran	12 bulan	85.000.000	220.000.000	
											Jumlah Laporan Fasilitasi Kunjungan	0 Laporan					
											Jumlah Makan Perseorangan	1500 Dos					
											Jumlah Minum dan Makan Kecil	1500 Dos					
6	01	001	2.06	009	Penyelenggaraan Rapat Koordinasi dan Konsultasi SKPD	8. Peningkatan pemerintahan yang maju, inovatif, akuntabel dan mantap.	Meningkat nya pemerintahan yang akuntabel, efisien dan efektif serta pelayanan yang berkualitas	Kab. Karanganyar, Semua Kecamatan, Semua Kelurahan	Nilai SAKIP	78	Jumlah Laporan Penyelenggaraan Rapat Koordinasi dan Konsultasi SKPD	0 Laporan	Terwujudnya pelayanan administrasi perkantoran	12 bulan	85.000.000	350.000.000	
											Terselenggaranya koordinasi lintas sektoral bidang pengawasan	12 Bulan					
6	01	001	2.06	010	Penatausahaan Arsip Dinamis pada SKPD	8. Peningkatan pemerintahan yang maju, inovatif, akuntabel dan mantap.	Meningkat nya pemerintahan yang akuntabel, efisien dan efektif serta pelayanan yang berkualitas	Kab. Karanganyar, Semua Kecamatan, Semua Kelurahan	Nilai SAKIP	78	Jumlah Dokumen Penatausahaan Arsip Dinamis pada SKPD	0 Dokumen	Terwujudnya pelayanan administrasi perkantoran	12 bulan	50.000.000	50.000.000	
											Jumlah THL	1 Orang					
											Terselenggaranya penatausahaan arsip	12 Bulan					
6	01	001	2.07		Pengadaan Barang Milik Daerah Penunjang Urusan Pemerintah Daerah	8. Peningkatan pemerintahan yang maju, inovatif, akuntabel dan mantap.	Meningkat nya pemerintahan yang akuntabel, efisien dan efektif serta pelayanan yang berkualitas	Kab. Karanganyar, Semua Kecamatan, Semua Kelurahan	Nilai SAKIP	78			Terwujudnya pelayanan administrasi perkantoran	1 tahun	25.000.000	50.000.000	
6	01	001	2.07	006	Pengadaan Peralatan dan Mesin Lainnya	8. Peningkatan pemerintahan yang maju, inovatif, akuntabel dan mantap.	Meningkat nya pemerintahan yang akuntabel, efisien dan efektif serta pelayanan yang berkualitas	Kab. Karanganyar, Semua Kecamatan, Semua Kelurahan	Nilai SAKIP	78	Jumlah paket peralatan dan mesin lainnya yang disediakan	1 Paket	Terwujudnya pelayanan administrasi perkantoran	1 tahun	25.000.000	50.000.000	
											Jumlah Unit Peralatan dan Mesin Lainnya yang Disediakan	0 Unit					
6	01	001	2.08		Penyediaan Jasa Penunjang Urusan Pemerintahan Daerah	8. Peningkatan pemerintahan yang maju, inovatif, akuntabel dan mantap.	Meningkat nya pemerintahan yang akuntabel, efisien dan efektif serta pelayanan yang berkualitas	Kab. Karanganyar, Semua Kecamatan, Semua Kelurahan	Nilai SAKIP	78			Terwujudnya pelayanan administrasi perkantoran	12 bulan	260.000.000	525.000.000	
6	01	001	2.08	001	Penyediaan Jasa Surat Menyurat	8. Peningkatan pemerintahan yang maju, inovatif, akuntabel dan mantap.	Meningkat nya pemerintahan yang akuntabel, efisien dan efektif serta pelayanan yang berkualitas	Kab. Karanganyar, Semua Kecamatan, Semua Kelurahan	Nilai SAKIP	78	Jumlah Laporan Penyediaan Jasa Surat Menyurat	0 Laporan	Terwujudnya pelayanan administrasi perkantoran	12 bulan	50.000.000	125.000.000	
											Jumlah paket benda pos yang disediakan	1 Paket					
											Jumlah THL	1 Orang					
											Terlaksananya pengiriman	12 Bulan					
6	01	001	2.08	002	Penyediaan Jasa Komunikasi, Sumber Daya Air dan Listrik	8. Peningkatan pemerintahan yang maju, inovatif, akuntabel dan mantap.	Meningkat nya pemerintahan yang akuntabel, efisien dan efektif serta pelayanan yang berkualitas	Kab. Karanganyar, Semua Kecamatan, Semua Kelurahan	Nilai SAKIP	78	Jumlah Laporan Penyediaan Jasa Komunikasi, Sumber Daya Air dan Listrik yang Disediakan	0 Laporan	Terwujudnya pelayanan administrasi perkantoran	12 bulan	210.000.000	400.000.000	
											Tersedianya jasa pelayanan listrik, air, telpon, dan internet	12 Bulan					
6	01	001	2.09		Pemeliharaan Barang Milik Daerah Penunjang Urusan Pemerintahan Daerah	8. Peningkatan pemerintahan yang maju, inovatif, akuntabel dan mantap.	Meningkat nya pemerintahan yang akuntabel, efisien dan efektif serta pelayanan yang berkualitas	Kab. Karanganyar, Semua Kecamatan, Semua Kelurahan	Nilai SAKIP	78			Terwujudnya pelayanan administrasi perkantoran	12 bulan	320.000.000	675.000.000	
6	01	001	2.09	001	Penyediaan Jasa Pemeliharaan, Biaya Pemeliharaan, dan Pajak Kendaraan Perorangan Dinas atau Kendaraan Dinas Jabatan	8. Peningkatan pemerintahan yang maju, inovatif, akuntabel dan mantap.	Meningkat nya pemerintahan yang akuntabel, efisien dan efektif serta pelayanan yang berkualitas	Kab. Karanganyar, Semua Kecamatan, Semua Kelurahan	Nilai SAKIP	78	Jumlah Kendaraan Perorangan Dinas atau Kendaraan Dinas Jabatan yang Dipelihara dan Dibavarkan Pajaknya	24 Unit	Terwujudnya pelayanan administrasi perkantoran	12 bulan	200.000.000	350.000.000	

Code				Urusan/Bidang Urusan Pemerintahan Daerah dan Program / Kegiatan	Prioritas Daerah	Sasaran Daerah	Lokasi	Indikator Kinerja					Pagu Indikatif 2023	Prakiraan Maju 2024	Keterangan	
													Pagu Indikatif 2023	Prakiraan Maju 2024	Keterangan	
								Capaian Program	Keluaran Sub		Hasil Kegiatan					
								Tolok Ukur	Target	Tolok Ukur	Target	Tolok Ukur	Target	Prioritas Pembangunan		
6	01	001	2.09	006	Pemeliharaan Peralatan dan Mesin Lainnya	8. Peningkatan pemerintahan yang maju, inovatif, akuntabel dan mantap.	Meningkatnya pemerintahan yang akuntabel, efisien dan efektif serta pelayanan yang berkualitas	Kab. Karanganyar, Semua Kecamatan, Semua Kelurahan	Nilai SAKIP	78	Jumlah paket peralatan dan mesin lainnya yang pelihara	1 Paket	Terwujudnya pelayanan administrasi perkantoran	12 bulan	40.000.000	100.000.000
											Jumlah Peralatan dan Mesin Lainnya yang Dipelihara	0 Unit				
6	01	001	2.09	009	Pemeliharaan/Rehabilitasi Gedung Kantor dan Bangunan Lainnya	8. Peningkatan pemerintahan yang maju, inovatif, akuntabel dan mantap.	Meningkatnya pemerintahan yang akuntabel, efisien dan efektif serta pelayanan yang berkualitas	Kab. Karanganyar, Semua Kecamatan, Semua Kelurahan	Nilai SAKIP	78	Jumlah Gedung Kantor dan Bangunan Lainnya yang Dipelihara/Direhabilitasi	0 Unit	Terwujudnya pelayanan administrasi perkantoran	12 bulan	55.000.000	150.000.000
											Jumlah paket Gedung Kantor dan Bangunan Lainnya yang dipelihara	1 Paket				
											Jumlah THL	2 Orang				
6	01	001	2.09	010	Pemeliharaan/Rehabilitasi Sarana dan Prasarana Gedung Kantor atau Bangunan Lainnya	8. Peningkatan pemerintahan yang maju, inovatif, akuntabel dan mantap.	Meningkatnya pemerintahan yang akuntabel, efisien dan efektif serta pelayanan yang berkualitas	Kab. Karanganyar, Semua Kecamatan, Semua Kelurahan	Nilai SAKIP	78	Jumlah paket sarana dan prasarana gedung kantor atau bangunan lainnya yang dipelihara	1 Paket	Terwujudnya pelayanan administrasi perkantoran	12 bulan	25.000.000	75.000.000
											Jumlah Sarana dan Prasarana Gedung Kantor atau Bangunan Lainnya yang Dipelihara/Direhabilitasi	0 Unit				
6	01	002			PROGRAM PENYELENGGARAAN PENGAWASAN	8. Peningkatan pemerintahan yang maju, inovatif, akuntabel dan mantap.	Meningkatnya pemerintahan yang akuntabel, efisien dan efektif serta pelayanan yang berkualitas	Kab. Karanganyar, Semua Kecamatan, Semua Kelurahan	Persentase tindak lanjut aduan masyarakat dan rekomendasi hasil pemeriksaan	98%				2.100.000.000	2.925.000.000	
									Persentase hasil temuan pemeriksaan atas ketidakpatuhan terhadap perundang-undangan	10%						
									Persentase tindak lanjut dengan	95%						
									Persentase jumlah aduan yang ditindaklanjuti	100%						
									Jumlah LHR LKPD	1 LHR LPPD						
6	01	002	2.01		Penyelenggaraan Pengawasan Internal	8. Peningkatan pemerintahan yang maju, inovatif, akuntabel dan mantap.	Meningkatnya pemerintahan yang akuntabel, efisien dan efektif serta pelayanan yang berkualitas	Kab. Karanganyar, Semua Kecamatan, Semua Kelurahan				Terwujudnya peningkatan kualitas kinerja obrik dalam penyelenggaraan Pemerintahan dan Pelayanan Publik	100%	1.900.000.000	2.675.000.000	
6	01	002	2.01	001	Pengawasan Kinerja Pemerintah Daerah	8. Peningkatan pemerintahan yang maju, inovatif, akuntabel dan mantap.	Meningkatnya pemerintahan yang akuntabel, efisien dan efektif serta pelayanan yang berkualitas	Kab. Karanganyar, Semua Kecamatan, Semua Kelurahan			Jumlah Laporan Hasil Pengawasan Kinerja Pemerintah Daerah	0 Laporan	Terwujudnya peningkatan kualitas kinerja obrik dalam penyelenggaraan Pemerintahan dan Pelayanan Publik	100%	200.000.000	500.000.000
											Jumlah Laporan Pengawasan Kinerja Pemerintah Daerah	16 LHP				
6	01	002	2.01	002	Pengawasan Keuangan Pemerintah Daerah	8. Peningkatan pemerintahan yang maju, inovatif, akuntabel dan mantap.	Meningkatnya pemerintahan yang akuntabel, efisien dan efektif serta pelayanan yang berkualitas	Kab. Karanganyar, Semua Kecamatan, Semua Kelurahan			Jumlah Laporan Hasil Pengawasan Keuangan Pemerintah Daerah	0 Laporan	Terwujudnya peningkatan kualitas kinerja obrik dalam penyelenggaraan Pemerintahan dan Pelayanan Publik	100%	350.000.000	475.000.000
											Jumlah Laporan Pengawasan Keuangan Pemerintah Daerah	56 LHP				
6	01	002	2.01	003	Reviu Laporan Kinerja	8. Peningkatan pemerintahan yang maju, inovatif, akuntabel dan mantap.	Meningkatnya pemerintahan yang akuntabel, efisien dan efektif serta pelayanan yang berkualitas	Kab. Karanganyar, Semua Kecamatan, Semua Kelurahan			Jumlah LAKIP OPD yang dievaluasi	41 LHE	Terwujudnya peningkatan kualitas kinerja obrik dalam penyelenggaraan Pemerintahan dan Pelayanan Publik	100%	100.000.000	125.000.000
											Jumlah Laporan Hasil Reviu Laporan Kinerja	0 Laporan				
											Jumlah reviu LKJIP	1 LHP				
											Jumlah reviu LPPD	1 LHP				

Code				Urusan/Bidang Urusan Pemerintahan Daerah dan Program/ Kegiatan	Prioritas Daerah	Sasaran Daerah	Lokasi	Indikator Kinerja					Pagu Indikatif 2023	Prakiraan Maju 2024	Keterangan					
													Pagu Indikatif 2023	Prakiraan Maju 2024	Keterangan					
													Capaian Program		Keluaran Sub		Hasil Kegiatan		Prioritas Pembangunan	
													Tolok Ukur	Target	Tolok Ukur	Target	Tolok Ukur	Target		
6	01	002	2.01	004	Reviu Laporan Keuangan	8. Peningkatan pemerintahan yang maju, inovatif, akuntabel dan mantap.	Meningkat nya pemerintahan yang akuntabel, efisien dan efektif serta pelayanan yang berkualitas	Kab. Karanganyar, Semua Kecamatan, Semua Kelurahan			Jumlah Hasil Reviu DAK	24 LHP	Terwujudnya peningkatan kualitas kinerja obrik dalam penyelenggaraan Pemerintahan dan Pelayanan Publik	100%	250.000.000	275.000.000				
										Jumlah Hasil Reviu LKPD dan LK OPD	11 LHP									
										Jumlah Hasil Reviu RKA/RKAP	41 LHP									
										Jumlah Hasil Reviu RKPD/RKPD Perubahan	41 LHP									
										Jumlah Laporan Hasil Reviu Laporan	0 Laporan									
6	01	002	2.01	005	Pengawasan Desa	8. Peningkatan pemerintahan yang maju, inovatif, akuntabel dan mantap.	Meningkat nya pemerintahan yang akuntabel, efisien dan efektif serta pelayanan yang berkualitas	Kab. Karanganyar, Semua Kecamatan, Semua Kelurahan			Jumlah Laporan Hasil Pengawasan Desa	32 LHP	Terwujudnya peningkatan kualitas kinerja obrik dalam penyelenggaraan Pemerintahan dan Pelayanan Publik	100%	250.000.000	350.000.000				
6	01	002	2.01	006	Kerja Sama Pengawasan Internal	8. Peningkatan pemerintahan yang maju, inovatif, akuntabel dan mantap.	Meningkat nya pemerintahan yang akuntabel, efisien dan efektif serta pelayanan yang berkualitas	Kab. Karanganyar, Semua Kecamatan, Semua Kelurahan			Jumlah Kesepakatan Pengawasan Internal yang Terbentuk	0 Kesepakatan	Terwujudnya peningkatan kualitas kinerja obrik dalam penyelenggaraan Pemerintahan dan Pelayanan Publik	100%	250.000.000	300.000.000				
						8. Peningkatan pemerintahan yang maju, inovatif, akuntabel dan mantap.	Meningkat nya pemerintahan yang akuntabel, efisien dan efektif serta pelayanan yang berkualitas	Kab. Karanganyar, Semua Kecamatan, Semua Kelurahan			Jumlah laporan pencegahan dan pemberantasan gratifikasi dan pungutan liar	12 Laporan								
										Terselenggaranya rapat koordinasi	12 Bulan									
6	01	002	2.01	007	Monitoring dan Evaluasi Tindak Lanjut Hasil Pemeriksaan BPK RI dan Tindak Lanjut Hasil Pemeriksaan APIP	8. Peningkatan pemerintahan yang maju, inovatif, akuntabel dan mantap.	Meningkat nya pemerintahan yang akuntabel, efisien dan efektif serta pelayanan yang berkualitas	Kab. Karanganyar, Semua Kecamatan, Semua Kelurahan			Jumlah Obrik Hasil Monitoring dan Evaluasi TL Hasil Pemeriksaan BPK RI dan TL Hasil Pemeriksaan APIP	41 Obrik	Terwujudnya peningkatan kualitas kinerja obrik dalam penyelenggaraan Pemerintahan dan Pelayanan Publik	100%	500.000.000	650.000.000				
										Jumlah THL	4 Orang									
										Larwasda	1 Kegiatan									
6	01	002	2.02		Penyelenggaraan Pengawasan dengan Tujuan Tertentu	8. Peningkatan pemerintahan yang maju, inovatif, akuntabel dan mantap.	Meningkat nya pemerintahan yang akuntabel, efisien dan efektif serta pelayanan yang berkualitas	Kab. Karanganyar, Semua Kecamatan, Semua Kelurahan					Terwujudnya peningkatan kualitas kinerja obrik dalam penyelenggaraan Pemerintahan dan Pelayanan Publik	100%	200.000.000	250.000.000				
6	01	002	2.02	001	Penanganan Penyelesaian Kerugian Negara/Daerah	8. Peningkatan pemerintahan yang maju, inovatif, akuntabel dan mantap.	Meningkat nya pemerintahan yang akuntabel, efisien dan efektif serta pelayanan yang berkualitas	Kab. Karanganyar, Semua Kecamatan, Semua Kelurahan			Jumlah Audit Investigasi Jumlah Kerugian Negara/Daerah	20 Kasus	Terwujudnya peningkatan kualitas kinerja obrik dalam penyelenggaraan Pemerintahan dan Pelayanan Publik	100%	100.000.000	100.000.000				
										Jumlah Laporan Penyelesaian Kerugian Negara/Daerah yang Ditangani	0 Laporan									
6	01	002	2.02	002	Pengawasan dengan Tujuan Tertentu	8. Peningkatan pemerintahan yang maju, inovatif, akuntabel dan mantap.		Kab. Karanganyar, Semua Kecamatan, Semua Kelurahan			Jumlah Audit Dengan Tujuan Tertentu	10 Kegiatan	Terwujudnya peningkatan kualitas kinerja obrik dalam penyelenggaraan Pemerintahan dan Pelayanan Publik	100%	100.000.000	150.000.000				
6	01	003			PROGRAM PERUMUSAN KEBIJAKAN, PENDAMPINGAN DAN ASISTENSI	8. Peningkatan pemerintahan yang maju, inovatif, akuntabel dan mantap.	Meningkat nya pemerintahan yang akuntabel, efisien dan efektif serta pelayanan yang	Kab. Karanganyar, Semua Kecamatan, Semua			Persentase tingkat kesadaran pelaporan kekayaan pejabat negara dan ASN	100%			775.000.000	905.000.000				
										Persentase SKPD yang telah menerapkan SPIP pada level	100%									
										Persentase kesesuaian kegiatan pengawasan dengan	100%									
6	01	003	2.01		Perumusan Kebijakan Teknis di Bidang Pengawasan dan Fasilitasi Pengawasan	8. Peningkatan pemerintahan yang maju, inovatif, akuntabel dan mantap.	Meningkat nya pemerintahan yang akuntabel, efisien dan efektif serta pelayanan yang	Kab. Karanganyar, Semua Kecamatan, Semua					Terwujudnya kebijakan teknis dibidang fasilitasi pengawasan	100%	170.000.000	300.000.000				

Code				Urusan/Bidang Urusan Pemerintah Daerah dan Program / Kegiatan	Prioritas Daerah	Sasaran Daerah	Lokasi	Indikator Kinerja					Pagu Indikatif 2023	Prakiraan Maju 2024	Keterangan	
													Capaian Program	Keluaran Sub	Hasil Kegiatan	Prioritas Pembangunan
								Tolok Ukur	Target	Tolok Ukur	Target	Tolok Ukur	Target			
6	01	003	2.01	001	Perumusan Kebijakan Teknis di Bidang Pengawasan	8. Peningkatan pemerintahan yang maju, inovatif, akuntabel dan mantap.	Meningkat nya pemerintahan yang akuntabel, efisien dan efektif serta pelayanan yang berkualitas	Kab. Karanganyar, Semua Kecamatan, Semua Kelurahan			Jumlah Rekomendasi Kebijakan Teknis di Bidang Pengawasan yang Disusun	0 Rekomendasi	Terwujudnya kebijakan teknis dibidang fasilitasi pengawasan	100%	70.000.000	100.000.000
										Peningkatan level kapabilitas APIP	3 Level					
6	01	003	2.01	002	Perumusan Kebijakan Teknis di Bidang Fasilitasi Pengawasan	8. Peningkatan pemerintahan yang maju, inovatif, akuntabel dan mantap.	Meningkat nya pemerintahan yang akuntabel, efisien dan efektif serta pelayanan yang berkualitas	Kab. Karanganyar, Semua Kecamatan, Semua Kelurahan			Jumlah Rekomendasi Kebijakan Teknis di Bidang Fasilitasi Pengawasan yang Disusun	0 Rekomendasi	Terwujudnya kebijakan teknis dibidang fasilitasi pengawasan	100%	100.000.000	200.000.000
										Terwujudnya Kebijakan Teknis di Bidang Fasilitasi Pengawasan	1 PKPT					
6	01	003	2.02		Pendampingan dan Asistensi	8. Peningkatan pemerintahan yang maju, inovatif, akuntabel dan mantap.	Meningkat nya pemerintahan yang akuntabel, efisien dan efektif serta pelayanan yang berkualitas	Kab. Karanganyar, Semua Kecamatan, Semua Kelurahan					Terwujudnya penyelenggaraan pemerintahan yang bersih dan akuntabel	100%	605.000.000	605.000.000
6	01	003	2.02	001	Pendampingan dan Asistensi Urusan Pemerintahan Daerah	8. Peningkatan pemerintahan yang maju, inovatif, akuntabel dan mantap.	Meningkat nya pemerintahan yang akuntabel, efisien dan efektif serta pelayanan yang berkualitas	Kab. Karanganyar, Semua Kecamatan, Semua Kelurahan			Jumlah Perangkat Daerah yang Dilakukan Pendampingan dan Asistensi Urusan Pemerintahan Daerah	41 perangkat daerah	Terwujudnya penyelenggaraan pemerintahan yang bersih dan akuntabel	100%	150.000.000	80.000.000
6	01	003	2.02	002	Pendampingan, Asistensi, Verifikasi, dan Penilaian Reformasi Birokrasi	8. Peningkatan pemerintahan yang maju, inovatif, akuntabel dan mantap.	Meningkat nya pemerintahan yang akuntabel, efisien dan efektif serta pelayanan yang berkualitas	Kab. Karanganyar, Semua Kecamatan, Semua Kelurahan			Jumlah Perangkat Daerah yang Dilakukan Pendampingan, Asistensi, Verifikasi, dan Penilaian Reformasi	12 perangkat daerah	Terwujudnya penyelenggaraan pemerintahan yang bersih dan akuntabel	100%	55.000.000	75.000.000
6	01	003	2.02	003	Koordinasi, Monitoring dan Evaluasi serta Verifikasi Pencegahan dan Pemberantasan Korupsi	8. Peningkatan pemerintahan yang maju, inovatif, akuntabel dan mantap.	Meningkat nya pemerintahan yang akuntabel, efisien dan efektif serta pelayanan yang berkualitas	Kab. Karanganyar, Semua Kecamatan, Semua Kelurahan			Jumlah Kegiatan Koordinasi, Monitoring dan Evaluasi serta Verifikasi Pencegahan dan Pemberantasan	0 Kegiatan	Terwujudnya penyelenggaraan pemerintahan yang bersih dan akuntabel	100%	300.000.000	200.000.000
										Jumlah Laporan Koordinasi, Monitoring dan Evaluasi serta Verifikasi Pencegahan dan Pemberantasan	7 Laporan					
6	01	003	2.02	004	Pendampingan, Asistensi dan Verifikasi Penegakan Integritas	8. Peningkatan pemerintahan yang maju, inovatif, akuntabel dan mantap.	Meningkat nya pemerintahan yang akuntabel, efisien dan efektif serta pelayanan yang berkualitas	Kab. Karanganyar, Semua Kecamatan, Semua Kelurahan			Jumlah Perangkat Daerah yang Dilakukan Pendampingan, Asistensi dan Verifikasi Penegakan Integritas	0 perangkat daerah	Terwujudnya penyelenggaraan pemerintahan yang bersih dan akuntabel	100%	100.000.000	250.000.000
										Terwujudnya Kegiatan Pendampingan, Asistensi dan Verifikasi Penegakan Integritas	1 Kegiatan					
DTAL													10.382.253.000	16.097.000.000		

**Penetapan Rencana Kerja Pemerintah Daerah (RKPD)
Kabupaten Karanganyar
Tahun 2023**

OPD : Kecamatan Jatipuro

Code	Urusan/Bidang Urusan Pemerintahan Daerah dan Program / Kegiatan	Prioritas Daerah	Sasaran Daerah	Lokasi	Indikator Kinerja	Capaian Program	Keluaran Sub	Hasil Kegiatan	Pagu Indikatif 2023	Prakiraan Maju 2024	Keterangan
						Target	Target	Target			Prioritas Pembangunan
7	UNSUR KEWILAYAHAN										
7	KECAMATAN								2.716.525.000	3.444.641.000	
7	PROGRAM PENUNJANG URUSAN PEMERINTAHAN DAERAH KABUPATEN/KOTA	8. Peningkatan pemerintahan yang maju, inovatif, akuntabel dan mantap.	Meningkat nya pemerintahan yang akuntabel, efisien dan efektif serta pelayanan yang berkualitas	Kab. Karanganyar, Jatipuro , Semua Kelurahan	Nilai SAKIP	70			2.551.695.000	3.214.641.000	
7	01 001 2.01	Perencanaan, Penganggaran, dan Evaluasi Kinerja Perangkat Daerah	8. Peningkatan pemerintahan yang maju, inovatif, akuntabel dan mantap.	Kab. Karanganyar, Jatipuro , Semua Kelurahan	Nilai SAKIP	70		Cakupan Perencanaan, Penganggaran, dan Evaluasi Kinerja Perangkat Daerah	12 Bulan	20.000.000	16.000.000
7	01 001 2.01 001	Penyusunan Dokumen Perencanaan Perangkat Daerah	8. Peningkatan pemerintahan yang maju, inovatif, akuntabel dan mantap.	Kab. Karanganyar, Jatipuro , Semua Kelurahan	Nilai SAKIP	70	Jumlah Dokumen Perencanaan Perangkat Daerah	6 Dokumen	12 Bulan	15.000.000	10.000.000
7	01 001 2.01 007	Evaluasi Kinerja Perangkat Daerah	8. Peningkatan pemerintahan yang maju, inovatif, akuntabel dan mantap.	Kab. Karanganyar, Jatipuro , Semua Kelurahan	Nilai SAKIP	70	Jumlah Laporan Evaluasi Kinerja Perangkat Daerah	12 Laporan	12 Bulan	5.000.000	6.000.000
7	01 001 2.02	Administrasi Keuangan Perangkat Daerah	8. Peningkatan pemerintahan yang maju, inovatif, akuntabel dan mantap.	Kab. Karanganyar, Jatipuro , Semua Kelurahan	Nilai SAKIP	70		Cakupan Administrasi Keuangan Perangkat Daerah	12 Bulan	1.820.943.000	2.035.641.000
7	01 001 2.02 001	Penyediaan Gaji dan Tunjangan ASN	8. Peningkatan pemerintahan yang maju, inovatif, akuntabel dan mantap.	Kab. Karanganyar, Jatipuro , Semua Kelurahan	Nilai SAKIP	70	Jumlah Orang yang Menerima Gaji dan Tunjangan ASN	14 Orang/bulan	12 Bulan	1.820.943.000	2.035.641.000
7	01 001 2.05	Administrasi Kepegawaian Perangkat Daerah	8. Peningkatan pemerintahan yang maju, inovatif, akuntabel dan mantap.	Kab. Karanganyar, Jatipuro , Semua Kelurahan	Nilai SAKIP	70		Cakupan Peningkatan Kapasitas Sumber Daya Aparatur	12 Bulan	30.000.000	55.000.000
7	01 001 2.05 009	Pendidikan dan Pelatihan Pegawai Berdasarkan Tugas dan Fungsi	8. Peningkatan pemerintahan yang maju, inovatif, akuntabel dan mantap.	Kab. Karanganyar, Jatipuro , Semua Kelurahan	Nilai SAKIP	70	Jumlah Pegawai Berdasarkan Tugas dan Fungsi yang Mengikuti Pendidikan dan Pelatihan	35 Orang	12 Bulan	30.000.000	55.000.000
7	01 001 2.06	Administrasi Umum Perangkat Daerah	8. Peningkatan pemerintahan yang maju, inovatif, akuntabel dan mantap.	Kab. Karanganyar, Jatipuro , Semua Kelurahan	Nilai SAKIP	70		Cakupan Administrasi Umum Perangkat Daerah	12 Bulan	86.952.000	122.500.000
7	01 001 2.06 001	Penyediaan Komponen Instalasi Listrik/Penerangan Bangunan Kantor	8. Peningkatan pemerintahan yang maju, inovatif, akuntabel dan mantap.	Kab. Karanganyar, Jatipuro , Semua Kelurahan	Nilai SAKIP	70	Jumlah Paket Komponen Instalasi Listrik/Penerangan Bangunan Kantor yang Disediakan	12 Paket	12 Bulan	5.000.000	11.000.000
7	01 001 2.06 002	Penyediaan Peralatan dan Perlengkapan Kantor	8. Peningkatan pemerintahan yang maju, inovatif, akuntabel dan mantap.	Kab. Karanganyar, Jatipuro , Semua Kelurahan	Nilai SAKIP	70	Jumlah Paket Peralatan dan Perlengkapan Kantor yang Disediakan	12 Paket	12 Bulan	30.972.000	40.000.000
7	01 001 2.06 004	Penyediaan Bahan Logistik Kantor	8. Peningkatan pemerintahan yang maju, inovatif, akuntabel dan mantap.	Kab. Karanganyar, Jatipuro , Semua Kelurahan	Nilai SAKIP	70	Jumlah Paket Bahan Logistik Kantor yang Disediakan	12 Paket	12 Bulan	10.000.000	16.000.000
7	01 001 2.06 005	Penyediaan Barang Cetak dan Penggandaan	8. Peningkatan pemerintahan yang maju, inovatif, akuntabel dan mantap.	Kab. Karanganyar, Jatipuro , Semua Kelurahan	Nilai SAKIP	70	Jumlah Paket Barang Cetak dan Penggandaan yang Disediakan	12 Paket	12 Bulan	10.000.000	12.500.000

Ode				Urusan/Bidang Urusan Pemerintahan Daerah dan Program / Kegiatan	Prioritas Daerah	Sasaran Daerah	Lokasi	Indikator Kinerja					Pagu Indikatif 2023	Prakiraan Maju 2024	Keterangan		
								Capaian Program		Keluaran Sub		Hasil Kegiatan					
								Tolok Ukur	Target	Tolok Ukur	Target	Tolok Ukur	Target				
7	01	002	2.02	002	Facilitasi Percepatan Pencapaian Standar Pelayanan Minimal di Wilayah Kecamatan	8. Peningkatan pemerintahan yang maju, inovatif, akuntabel dan mantap.	Meningkat nya pemerintahan yang akuntabel, efisien dan efektif serta pelayanan yang berkualitas	Kab. Karanganyar, Jatipuro , Semua Kelurahan	Indeks Kepuasan Masyarakat	75	Jumlah Laporan Fasilitasi Percepatan Pencapaian Standar Pelayanan Minimal di Wilayah Kecamatan	2 Laporan	Cakupan Penyelenggaraan Urusan Pemerintahan yang tidak dilaksanakan oleh unit kerja perangkat daerah yang ada di	2 Bulan	4.330.000	6.000.000	
7	01	002	2.04		Pelaksanaan Urusan Pemerintahan yang Dilimpahkan kepada Camat	8. Peningkatan pemerintahan yang maju, inovatif, akuntabel dan mantap.	Meningkat nya pemerintahan yang akuntabel, efisien dan efektif serta pelayanan yang berkualitas	Kab. Karanganyar, Jatipuro , Semua Kelurahan	Indeks Kepuasan Masyarakat	75			Terlaksananya Pelayanan Terpadu	12 Bulan	4.000.000	6.000.000	
7	01	002	2.04	003	Pelaksanaan Urusan Pemerintahan yang Terkait dengan Kewenangan Lain yang Dilimpahkan	8. Peningkatan pemerintahan yang maju, inovatif, akuntabel dan mantap.	Meningkat nya pemerintahan yang akuntabel, efisien dan efektif serta pelayanan yang berkualitas	Kab. Karanganyar, Jatipuro , Semua Kelurahan	Indeks Kepuasan Masyarakat	75	Jumlah Laporan Pelaksanaan Kewenangan Lain yang Dilimpahkan	12 Laporan	Terlaksananya Pelayanan Terpadu	12 Bulan	4.000.000	6.000.000	
7	01	003			PROGRAM PEMBERDAYAAN MASYARAKAT DESA DAN KELURAHAN	8. Peningkatan pemerintahan yang maju, inovatif, akuntabel dan mantap.	Meningkat nya pemerintahan yang akuntabel, efisien dan efektif serta pelayanan yang berkualitas	Kab. Karanganyar, Jatipuro , Semua Kelurahan	Persentase lembaga kemasyarakatan aktif	100%					39.500.000	65.000.000	
7	01	003	2.01		Koordinasi Kegiatan Pemberdayaan Desa	8. Peningkatan pemerintahan yang maju, inovatif, akuntabel dan mantap.	Meningkat nya pemerintahan yang akuntabel, efisien dan efektif serta pelayanan yang berkualitas	Kab. Karanganyar, Jatipuro , Semua Kelurahan	Persentase lembaga kemasyarakatan aktif	100%			Cakupan Koordinasi Kegiatan Pemberdayaan Desa	10 Desa	27.000.000	50.000.000	
7	01	003	2.01	001	Peningkatan Partisipasi Masyarakat dalam Forum Musyawarah Perencanaan Pembangunan di Desa	8. Peningkatan pemerintahan yang maju, inovatif, akuntabel dan mantap.	Meningkat nya pemerintahan yang akuntabel, efisien dan efektif serta pelayanan yang berkualitas	Kab. Karanganyar, Jatipuro , Semua Kelurahan	Persentase lembaga kemasyarakatan aktif	100%	Jumlah Lembaga Kemasyarakatan yang Berpartisipasi dalam Forum Musyawarah Perencanaan Pembangunan di Desa	10 Lembaga	Cakupan Koordinasi Kegiatan Pemberdayaan Desa	10 Desa	12.000.000	15.000.000	
7	01	003	2.01	003	Peningkatan Efektifitas Kegiatan Pemberdayaan Masyarakat di Wilayah Kecamatan	8. Peningkatan pemerintahan yang maju, inovatif, akuntabel dan mantap.	Meningkat nya pemerintahan yang akuntabel, efisien dan efektif serta pelayanan yang berkualitas	Kab. Karanganyar, Jatipuro , Semua Kelurahan	Persentase lembaga kemasyarakatan aktif	100%	Jumlah Laporan Peningkatan Efektivitas Kegiatan Pemberdayaan Masyarakat di Wilayah Kecamatan	10 Laporan	Cakupan Koordinasi Kegiatan Pemberdayaan Desa	10 Desa	15.000.000	35.000.000	
7	01	003	2.03		Pemberdayaan Lembaga Kemasyarakatan Tingkat Kecamatan	8. Peningkatan pemerintahan yang maju, inovatif, akuntabel dan mantap.	Meningkat nya pemerintahan yang akuntabel, efisien dan efektif serta pelayanan yang berkualitas	Kab. Karanganyar, Jatipuro , Semua Kelurahan	Persentase lembaga kemasyarakatan aktif	100%			Cakupan Pemberdayaan Lembaga Kemasyarakatan Tingkat Kecamatan	12 Bulan	12.500.000	15.000.000	
7	01	003	2.03	002	Peningkatan Kapasitas Lembaga Kemasyarakatan	8. Peningkatan pemerintahan yang maju, inovatif, akuntabel dan mantap.	Meningkat nya pemerintahan yang akuntabel, efisien dan efektif serta pelayanan yang berkualitas	Kab. Karanganyar, Jatipuro , Semua Kelurahan	Persentase lembaga kemasyarakatan aktif	100%	Jumlah Lembaga Kemasyarakatan yang Ditingkatkan Kapasitasnya	12 Lembaga	Cakupan Pemberdayaan Lembaga Kemasyarakatan Tingkat Kecamatan	12 Bulan	12.500.000	15.000.000	
7	01	004			PROGRAM KOORDINASI KETENTRAMAN DAN KETERTIBAN UMUM	3. Penguatan perlindungan keamanan, harmoni dan kegotongroyongan masyarakat dalam	Meningkat nya kualitas keagamaan dalam keberagaman	Kab. Karanganyar, Jatipuro , Semua Kelurahan	Persentase wilayah dalam keadaan kondusif	100%					25.000.000	35.000.000	
7	01	004	2.01		Koordinasi Upaya Penyelenggaraan Ketenteraman dan Ketertiban Umum	3. Penguatan perlindungan keamanan, harmoni dan kegotongroyongan masyarakat dalam	Meningkat nya kualitas keagamaan dalam keberagaman	Kab. Karanganyar, Jatipuro , Semua Kelurahan	Persentase wilayah dalam keadaan kondusif	100%			Cakupan koordinasi upaya penyelenggaraan ketenteraman dan Ketertiban Umum	10 Desa	25.000.000	35.000.000	
7	01	004	2.01	001	Sinergitas dengan Kepolisian Negara Republik Indonesia, Tentara Nasional Indonesia dan Instansi Vertikal di Wilayah Kecamatan	3. Penguatan perlindungan keamanan, harmoni dan kegotongroyongan masyarakat dalam	Meningkat nya kualitas keagamaan dalam keberagaman	Kab. Karanganyar, Jatipuro , Semua Kelurahan	Persentase wilayah dalam keadaan kondusif	100%	Jumlah Laporan Hasil Sinergitas dengan Kepolisian Negara Republik Indonesia, Tentara Nasional Indonesia dan Instansi	10 Laporan	Cakupan koordinasi upaya penyelenggaraan ketenteraman dan Ketertiban Umum	10 Desa	25.000.000	35.000.000	
7	01	005			PROGRAM PENYELENGGARAAN URUSAN PEMERINTAHAN UMUM	8. Peningkatan pemerintahan yang maju, inovatif, akuntabel dan mantap.	Meningkat nya pemerintahan yang akuntabel, efisien dan efektif serta pelayanan yang berkualitas	Kab. Karanganyar, Jatipuro , Semua Kelurahan	Persentase desa memiliki APBDes dan RKPDes sesuai ketentuan	99%					70.000.000	90.000.000	
7	01	005	2.01		Penyelenggaraan Urusan Pemerintahan Umum Sesuai Penugasan Kepala Daerah	8. Peningkatan pemerintahan yang maju, inovatif, akuntabel dan mantap.	Meningkat nya pemerintahan yang akuntabel, efisien dan efektif serta pelayanan yang berkualitas	Kab. Karanganyar, Jatipuro , Semua Kelurahan	Persentase desa memiliki APBDes dan RKPDes sesuai ketentuan	99%			Cakupan Penyelenggaraan Urusan Pemerintahan Umum Sesuai Penugasan Kepala Daerah	12 Bulan	70.000.000	90.000.000	

Code				Urusan/Bidang Urusan Pemerintah Daerah dan Program / Kegiatan	Prioritas Daerah	Sasaran Daerah	Lokasi	Indikator Kinerja					Pagu Indikatif 2023	Prakiraan Maju 2024	Keterangan		
								Capaian Program	Keluaran Sub		Hasil Kegiatan						
								Tolok Ukur	Target	Tolok Ukur	Target	Tolok Ukur	Target	Prioritas Pembangunan			
7	01	005	2.01	003	Pembinaan Persatuan dan Kesatuan Bangsa	8. Peningkatan pemerintahan yang maju, inovatif, akuntabel dan mantap.	Meningkat nya pemerintahan yang akuntabel, efisien dan efektif serta pelayanan yang berkualitas	Kab. Karanganyar, Jatipuro , Semua Kelurahan	Persentase desa memiliki APBDes dan RKPDes sesuai ketentuan	99%	Jumlah Orang yang Mengikuti Pembinaan Persatuan dan Kesatuan Bangsa	80 Orang	Cakupan Penyelenggaraan Urusan Pemerintahan Umum Sesuai Penugasan Kepala	12 Bulan	60.000.000	80.000.000	
7	01	005	2.01	004	Pembinaan Kerukunan Antar Suku dan Intra Suku, Umat Beragama, Ras, dan Golongan Lainnya Guna Mewujudkan Stabilitas Keamanan Lokal, Regional, dan Nasional	8. Peningkatan pemerintahan yang maju, inovatif, akuntabel dan mantap.	Meningkat nya pemerintahan yang akuntabel, efisien dan efektif serta pelayanan yang berkualitas	Kab. Karanganyar, Jatipuro , Semua Kelurahan	Persentase desa memiliki APBDes dan RKPDes sesuai ketentuan	99%	Jumlah Orang yang Mengikuti Pembinaan Kerukunan Antar Suku dan Intra Suku , Umat Beragama, Ras, dan Golongan Lainnya Guna Mewujudkan Stabilitas Keamanan Lokal, Regional, dan Nasional	30 Orang	Cakupan Penyelenggaraan Urusan Pemerintahan Umum Sesuai Penugasan Kepala Daerah	12 Bulan	10.000.000	10.000.000	
7	01	006			PROGRAM PEMBINAAN DAN PENGAWASAN PEMERINTAHAN DESA	8. Peningkatan pemerintahan yang maju, inovatif, akuntabel dan mantap.	Meningkat nya pemerintahan yang akuntabel, efisien dan efektif serta pelayanan yang berkualitas	Kab. Karanganyar, Jatipuro , Semua Kelurahan	Persentase wilayah tertib Perda	100%				22.000.000	28.000.000		
7	01	006	2.01		Fasilitasi, Rekomendasi dan Koordinasi Pembinaan dan Pengawasan Pemerintahan Desa	8. Peningkatan pemerintahan yang maju, inovatif, akuntabel dan mantap.	Meningkat nya pemerintahan yang akuntabel, efisien dan efektif serta pelayanan yang berkualitas	Kab. Karanganyar, Jatipuro , Semua Kelurahan	Persentase wilayah tertib Perda	100%			Cakupan Pembinaan dan Pengawasan Pemerintahan Desa	12 Bulan	22.000.000	28.000.000	
7	01	006	2.01	001	Fasilitasi Penyusunan Peraturan Desa dan Peraturan Kepala Desa	8. Peningkatan pemerintahan yang maju, inovatif, akuntabel dan mantap.	Meningkat nya pemerintahan yang akuntabel, efisien dan efektif serta pelayanan yang berkualitas	Kab. Karanganyar, Jatipuro , Semua Kelurahan	Persentase wilayah tertib Perda	100%	Jumlah Dokumen yang Difasilitasi dalam rangka Penyusunan Peraturan Desa dan Peraturan Kepala Desa	10 Dokumen	Cakupan Pembinaan dan Pengawasan Pemerintahan Desa	12 Bulan	5.000.000	7.000.000	
7	01	006	2.01	002	Fasilitasi Administrasi Tata Pemerintahan Desa	8. Peningkatan pemerintahan yang maju, inovatif, akuntabel dan mantap.	Meningkat nya pemerintahan yang akuntabel, efisien dan efektif serta pelayanan yang berkualitas	Kab. Karanganyar, Jatipuro , Semua Kelurahan	Persentase wilayah tertib Perda	100%	Jumlah Dokumen yang Difasilitasi dalam rangka Administrasi Tata Pemerintahan Desa	10 Dokumen	Cakupan Pembinaan dan Pengawasan Pemerintahan Desa	12 Bulan	5.000.000	7.000.000	
7	01	006	2.01	003	Fasilitasi Pengelolaan Keuangan Desa dan Pendayagunaan Aset Desa	8. Peningkatan pemerintahan yang maju, inovatif, akuntabel dan mantap.	Meningkat nya pemerintahan yang akuntabel, efisien dan efektif serta pelayanan yang berkualitas	Kab. Karanganyar, Jatipuro , Semua Kelurahan	Persentase wilayah tertib Perda	100%	Jumlah Dokumen yang Difasilitasi dalam rangka Pengelolaan Keuangan Desa dan Pendayagunaan Aset	10 Dokumen	Cakupan Pembinaan dan Pengawasan Pemerintahan Desa	12 Bulan	7.000.000	8.000.000	
7	01	006	2.01	005	Fasilitasi Pelaksanaan Tugas Kepala Desa dan Perangkat Desa	8. Peningkatan pemerintahan yang maju, inovatif, akuntabel dan mantap.	Meningkat nya pemerintahan yang akuntabel, efisien dan efektif serta pelayanan yang berkualitas	Kab. Karanganyar, Jatipuro , Semua Kelurahan	Persentase wilayah tertib Perda	100%	Jumlah Dokumen Fasilitasi dalam rangka Pelaksanaan Tugas Kepala Desa dan Perangkat Desa	10 Dokumen	Cakupan Pembinaan dan Pengawasan Pemerintahan Desa	12 Bulan	5.000.000	6.000.000	
DAL													2.716.525.000	3.444.641.000			

**Penetapan Rencana Kerja Pemerintah Daerah (RKPD)
Kabupaten Karanganyar
Tahun 2023**

OPD : Kecamatan Jatiyoso

Kode	Urusan/Bidang Urusan Pemerintahan Daerah dan Program / Kegiatan	Prioritas Daerah	Sasaran Daerah	Lokasi	Indikator Kinerja	Capaian Program	Keluaran Sub	Hasil Kegiatan	Pagu Indikatif 2023	Prakiraan Maju 2024	Keterangan	Prioritas Pembangunan
7	UNSUR KEWILAYAHAN											
7 01	KECAMATAN											
7 01 001	PROGRAM PENUNJANG URUSAN PEMERINTAHAN DAERAH								2.549.187.300	1.940.965.400		
7 01 001	Perencanaan, Penganggaran, dan Evaluasi Kinerja Perangkat Daerah	8. Peningkatan pemerintahan yang maju, inovatif, akuntabel dan mantap.	Meningkatnya pemerintahan yang akuntabel, efisien dan efektif serta pelayanan yang berkualitas	Kab. Karanganyar, Jatiyoso, Semua Kelurahan	Nilai SAKIP	70		Cakupan Perencanaan, Penganggaran, dan Evaluasi Kinerja Perangkat Daerah	9.000.000	6.500.000		
7 01 001 2.01	Perencanaan, Penganggaran, dan Evaluasi Kinerja Perangkat Daerah	8. Peningkatan pemerintahan yang maju, inovatif, akuntabel dan mantap.	Meningkatnya pemerintahan yang akuntabel, efisien dan efektif serta pelayanan yang berkualitas	Kab. Karanganyar, Jatiyoso, Semua Kelurahan	Nilai SAKIP	70	Jumlah Dokumen Perencanaan Perangkat Daerah	Cakupan Perencanaan, Penganggaran, dan Evaluasi Kinerja Perangkat Daerah	6.500.000	6.500.000		
7 01 001 2.01 007	Evaluasi Kinerja Perangkat Daerah	8. Peningkatan pemerintahan yang maju, inovatif, akuntabel dan mantap.	Meningkatnya pemerintahan yang akuntabel, efisien dan efektif serta pelayanan yang berkualitas	Kab. Karanganyar, Jatiyoso, Semua Kelurahan	Nilai SAKIP	70		Cakupan Perencanaan, Penganggaran, dan Evaluasi Kinerja Perangkat Daerah	2.500.000	-		
7 01 001 2.02	Administrasi Keuangan Perangkat Daerah	8. Peningkatan pemerintahan yang maju, inovatif, akuntabel dan mantap.	Meningkatnya pemerintahan yang akuntabel, efisien dan efektif serta pelayanan yang berkualitas	Kab. Karanganyar, Jatiyoso, Semua Kelurahan	Nilai SAKIP	70		Cakupan Administrasi Keuangan Perangkat Daerah	1.554.133.000	1.554.133.000		
7 01 001 2.02 001	Penyediaan Gaji dan Tunjangan ASN	8. Peningkatan pemerintahan yang maju, inovatif, akuntabel dan mantap.	Meningkatnya pemerintahan yang akuntabel, efisien dan efektif serta pelayanan yang berkualitas	Kab. Karanganyar, Jatiyoso, Semua Kelurahan	Nilai SAKIP	70	Jumlah Orang yang Menerima Gaji dan Tunjangan ASN	Cakupan Administrasi Keuangan Perangkat Daerah	1.554.133.000	1.554.133.000		
7 01 001 2.06	Administrasi Umum Perangkat Daerah	8. Peningkatan pemerintahan yang maju, inovatif, akuntabel dan mantap.	Meningkatnya pemerintahan yang akuntabel, efisien dan efektif serta pelayanan yang berkualitas	Kab. Karanganyar, Jatiyoso, Semua Kelurahan	Nilai SAKIP	70		Cakupan Administrasi Umum Perangkat Daerah	168.228.950	163.707.050		
7 01 001 2.06 001	Penyediaan Komponen Instalasi Listrik/Penerangan Bangunan Kantor	8. Peningkatan pemerintahan yang maju, inovatif, akuntabel dan mantap.	Meningkatnya pemerintahan yang akuntabel, efisien dan efektif serta pelayanan yang berkualitas	Kab. Karanganyar, Jatiyoso, Semua Kelurahan	Nilai SAKIP	70	Jumlah Paket Komponen Instalasi Listrik/Penerangan Bangunan Kantor yang Disediakan	Cakupan Administrasi Umum Perangkat Daerah	14.541.900	15.000.000		
7 01 001 2.06 002	Penyediaan Peralatan dan Perlengkapan Kantor	8. Peningkatan pemerintahan yang maju, inovatif, akuntabel dan mantap.	Meningkatnya pemerintahan yang akuntabel, efisien dan efektif serta pelayanan yang berkualitas	Kab. Karanganyar, Jatiyoso, Semua Kelurahan	Nilai SAKIP	70	Jumlah Paket Peralatan dan Perlengkapan Kantor yang Disediakan	Cakupan Administrasi Umum Perangkat Daerah	18.018.050	18.018.050		
7 01 001 2.06 004	Penyediaan Bahan Logistik Kantor	8. Peningkatan pemerintahan yang maju, inovatif, akuntabel dan mantap.	Meningkatnya pemerintahan yang akuntabel, efisien dan efektif serta pelayanan yang berkualitas	Kab. Karanganyar, Jatiyoso, Semua Kelurahan	Nilai SAKIP	70	Jumlah Paket Bahan Logistik Kantor yang Disediakan	Cakupan Administrasi Umum Perangkat Daerah	24.864.000	24.864.000		
7 01 001 2.06 005	Penyediaan Barang Cetak dan Penggandaan	8. Peningkatan pemerintahan yang maju, inovatif, akuntabel dan mantap.	Meningkatnya pemerintahan yang akuntabel, efisien dan efektif serta pelayanan yang berkualitas	Kab. Karanganyar, Jatiyoso, Semua Kelurahan	Nilai SAKIP	70	Jumlah Paket Barang Cetak dan Penggandaan yang Disediakan	Cakupan Administrasi Umum Perangkat Daerah	12.115.000	12.115.000		
7 01 001 2.06 006	Penyediaan Bahan Bacaan dan Peraturan Perundang-undangan	8. Peningkatan pemerintahan yang maju, inovatif, akuntabel dan mantap.	Meningkatnya pemerintahan yang akuntabel, efisien dan efektif serta pelayanan yang berkualitas	Kab. Karanganyar, Jatiyoso, Semua Kelurahan	Nilai SAKIP	70	Tersedianya bahan bacaan	Cakupan Administrasi Umum Perangkat Daerah	1.980.000	-		
7 01 001 2.06 008	Fasilitasi Kunjungan Tamu	8. Peningkatan pemerintahan yang maju, inovatif, akuntabel dan mantap.	Meningkatnya pemerintahan yang akuntabel, efisien dan efektif serta pelayanan yang berkualitas	Kab. Karanganyar, Jatiyoso, Semua Kelurahan	Nilai SAKIP	70	Jumlah Laporan Fasilitasi Kunjungan Tamu	Cakupan Administrasi Umum Perangkat Daerah	1.500.000	1.500.000		
7 01 001 2.06 009	Penyelenggaraan Rapat Koordinasi dan Konsultasi SKPD	8. Peningkatan pemerintahan yang maju, inovatif, akuntabel dan mantap.	Meningkatnya pemerintahan yang akuntabel, efisien dan efektif serta pelayanan yang berkualitas	Kab. Karanganyar, Jatiyoso, Semua Kelurahan	Nilai SAKIP	70	Jumlah Laporan Penyelenggaraan Rapat Koordinasi dan Konsultasi SKPD	Cakupan Administrasi Umum Perangkat Daerah	92.210.000	92.210.000		

Code				Urusan/Bidang Urusan Pemerintahan Daerah dan Program/ Kegiatan	Prioritas Daerah	Sasaran Daerah	Lokasi	Indikator Kinerja					Pagu Indikatif 2023	Prakiraan Maju 2024	Keterangan	
								Capaian Program	Keluaran Sub		Hasil Kegiatan					
								Tolok Ukur	Target	Tolok Ukur	Target	Tolok Ukur	Target			
7	01	002	2.02	003	Peningkatan Efektifitas Pelaksanaan Pelayanan kepada Masyarakat di Wilayah Kecamatan	8. Peningkatan pemerintahan yang maju, inovatif, akuntabel dan mantap.	Meningkat nya pemerintahan yang akuntabel, efisien dan efektif serta pelayanan yang berkualitas	Kab. Karanganyar, Jatiyoso, Semua Kelurahan	Indeks Kepuasan Masyarakat	70	Jumlah Laporan Peningkatan Efektifitas Pelaksanaan Pelayanan kepada Masyarakat di Wilayah Kecamatan	0 Laporan	Terlaksananya Penyelenggaraan Urusan Pemerintahan yang Tidak Dilaksanakan oleh Unit Kerja Perangkat Daerah yang	12 Bulan	35.628.450	35.628.450
7	01	003			PROGRAM PEMBERDAYAAN MASYARAKAT DESA DAN KELURAHAN	8. Peningkatan pemerintahan yang maju, inovatif, akuntabel dan mantap.	Meningkat nya pemerintahan yang akuntabel, efisien dan efektif serta pelayanan yang	Kab. Karanganyar, Jatiyoso, Semua Kelurahan	Persentase lembaga kemasyarakatan aktif	100%				27.065.000	27.065.000	
7	01	003	2.01		Koordinasi Kegiatan Pemberdayaan Desa	8. Peningkatan pemerintahan yang maju, inovatif, akuntabel dan mantap.	Meningkat nya pemerintahan yang akuntabel, efisien dan efektif serta pelayanan yang	Kab. Karanganyar, Jatiyoso, Semua Kelurahan	Persentase lembaga kemasyarakatan aktif	100%			Terlaksananya Koordinasi Kegiatan Pemberdayaan Desa	12 bulan	12.931.500	12.931.500
7	01	003	2.01	001	Peningkatan Partisipasi Masyarakat dalam Forum Musyawarah Perencanaan Pembangunan di Desa	8. Peningkatan pemerintahan yang maju, inovatif, akuntabel dan mantap.	Meningkat nya pemerintahan yang akuntabel, efisien dan efektif serta pelayanan yang berkualitas	Kab. Karanganyar, Jatiyoso, Semua Kelurahan	Persentase lembaga kemasyarakatan aktif	100%	Jumlah Lembaga Kemasyarakatan yang Berpartisipasi dalam Forum Musyawarah Perencanaan Pembangunan di Desa	0 Lembaga Kemasyaraka n	Terlaksananya Koordinasi Kegiatan Pemberdayaan Desa	12 Bulan	6.990.100	6.990.100
7	01	003	2.01	003	Peningkatan Efektifitas Kegiatan Pemberdayaan Masyarakat di Wilayah Kecamatan	8. Peningkatan pemerintahan yang maju, inovatif, akuntabel dan mantap.	Meningkat nya pemerintahan yang akuntabel, efisien dan efektif serta pelayanan yang berkualitas	Kab. Karanganyar, Jatiyoso, Semua Kelurahan	Persentase lembaga kemasyarakatan aktif	100%	Jumlah Laporan Peningkatan Efektifitas Kegiatan Pemberdayaan Masyarakat di Wilayah Kecamatan	9 Laporan	Terlaksananya Koordinasi Kegiatan Pemberdayaan Desa	12 Bulan	5.941.400	5.941.400
7	01	003	2.03		Pemberdayaan Lembaga Kemasyarakatan Tingkat Kecamatan	8. Peningkatan pemerintahan yang maju, inovatif, akuntabel dan mantap.	Meningkat nya pemerintahan yang akuntabel, efisien dan efektif serta pelayanan yang	Kab. Karanganyar, Jatiyoso, Semua Kelurahan	Persentase lembaga kemasyarakatan aktif	100%			Terlaksananya Pemberdayaan Lembaga Kemasyarakatan Tingkat Kecamatan	12 bulan	14.133.500	14.133.500
7	01	003	2.03	001	Penyelenggaraan Lembaga Kemasyarakatan	8. Peningkatan pemerintahan yang maju, inovatif, akuntabel dan mantap.	Meningkat nya pemerintahan yang akuntabel, efisien dan efektif serta pelayanan yang berkualitas	Kab. Karanganyar, Jatiyoso, Semua Kelurahan	Persentase lembaga kemasyarakatan aktif	100%	Jumlah Lembaga Kemasyarakatan yang Diselenggarakan	0 Lembaga Kemasyaraka n	Terlaksananya Pemberdayaan Lembaga Kemasyarakatan Tingkat Kecamatan	12 bulan	14.133.500	14.133.500
7	01	004			PROGRAM KOORDINASI KETENTRAMAN DAN KETERTIBAN UMUM	3. Penguatan perlindungan keamanan, harmoni dan kegotongroyongan masyarakat dalam	Meningkat nya kualitas keagamaan dalam keberagaman	Kab. Karanganyar, Jatiyoso, Semua Kelurahan	Persentase wilayah dalam keadaan kondusif	100%				31.604.100	31.604.100	
7	01	004	2.01		Koordinasi Upaya Penyelenggaraan Ketenteraman dan Ketertiban Umum	3. Penguatan perlindungan keamanan, harmoni dan kegotongroyongan masyarakat dalam	Meningkat nya kualitas keagamaan dalam keberagaman	Kab. Karanganyar, Jatiyoso, Semua Kelurahan	Persentase wilayah dalam keadaan kondusif	100%			Terlaksananya Koordinasi Upaya Penyelenggaraan Ketenteraman dan Ketertiban Umum	12 bulan	31.604.100	31.604.100
7	01	004	2.01	001	Sinergitas dengan Kepolisian Negara Republik Indonesia, Tentara Nasional Indonesia dan Instansi Vertikal di Wilayah Kecamatan	3. Penguatan perlindungan keamanan, harmoni dan kegotongroyongan masyarakat dalam keragaman	Meningkat nya kualitas keagamaan dalam keberagaman	Kab. Karanganyar, Jatiyoso, Semua Kelurahan	Persentase wilayah dalam keadaan kondusif	100%	Jumlah Laporan Hasil Sinergitas dengan Kepolisian Negara Republik Indonesia, Tentara Nasional Indonesia dan Instansi Vertikal di Wilayah	12 Laporan	Terlaksananya Koordinasi Upaya Penyelenggaraan Ketenteraman dan Ketertiban Umum	12 bulan	31.604.100	31.604.100
7	01	005			PROGRAM PENYELENGGARAAN URUSAN PEMERINTAHAN UMUM	8. Peningkatan pemerintahan yang maju, inovatif, akuntabel dan mantap.	Meningkat nya pemerintahan yang akuntabel, efisien dan efektif serta pelayanan yang	Kab. Karanganyar, Jatiyoso, Semua Kelurahan	Persentase desa memiliki APBDes dan RKPDes sesuai ketentuan	100%				86.225.800	86.225.800	
7	01	005	2.01		Penyelenggaraan Urusan Pemerintahan Umum Sesuai Penugasan Kepala Daerah	8. Peningkatan pemerintahan yang maju, inovatif, akuntabel dan mantap.	Meningkat nya pemerintahan yang akuntabel, efisien dan efektif serta pelayanan yang berkualitas	Kab. Karanganyar, Jatiyoso, Semua Kelurahan	Persentase desa memiliki APBDes dan RKPDes sesuai ketentuan	100%			Terlaksananya Penyelenggaraan Urusan Pemerintahan Umum Sesuai Penugasan Kepala Daerah	12 bulan	86.225.800	86.225.800
7	01	005	2.01	003	Pembinaan Persatuan dan Kesatuan Bangsa	8. Peningkatan pemerintahan yang maju, inovatif, akuntabel dan mantap.	Meningkat nya pemerintahan yang akuntabel, efisien dan efektif serta pelayanan yang berkualitas	Kab. Karanganyar, Jatiyoso, Semua Kelurahan	Persentase desa memiliki APBDes dan RKPDes sesuai ketentuan	100%	Jumlah Orang yang Mengikuti Pembinaan Persatuan dan Kesatuan Bangsa	0 Orang	Terlaksananya Penyelenggaraan Urusan Pemerintahan Umum Sesuai Penugasan Kepala	12 bulan	78.275.800	78.275.800

Code				Urusan/Bidang Urusan Pemerintahan Daerah dan Program / Kegiatan	Prioritas Daerah	Sasaran Daerah	Lokasi	Indikator Kinerja					Pagu Indikatif 2023	Prakiraan Maju 2024	Keterangan		
													Pagu Indikatif 2023	Prakiraan Maju 2024	Keterangan		
								Capaian Program	Keluaran Sub		Hasil Kegiatan						
								Tolok Ukur	Target	Tolok Ukur	Target	Tolok Ukur	Target	Prioritas Pembangunan			
7	01	005	2.01	004	Pembinaan Kerukunan Antar Suku dan Intra Suku, Umat Beragama, Ras, dan Golongan Lainnya Guna Mewujudkan Stabilitas Keamanan Lokal, Regional, dan Nasional	8. Peningkatan pemerintahan yang maju, inovatif, akuntabel dan mantap.	Meningkat nya pemerintahan yang akuntabel, efisien dan efektif serta pelayanan yang berkualitas	Kab. Karanganyar, Jatiyoso, Semua Kelurahan	Persentase desa memiliki APBDes dan RKPDDes sesuai ketentuan	100%	Jumlah Orang yang Mengikuti Pembinaan Kerukunan Antar Suku dan Intra Suku , Umat Beragama, Ras, dan Golongan Lainnya Guna Mewujudkan Stabilitas Keamanan Lokal, Regional, dan Nasional	0 Orang	Terlaksananya Penyelenggaraan Urusan Pemerintahan Umum Sesuai Penugasan Kepala Daerah	12 bulan	7.950.000	7.950.000	
7	01	006			PROGRAM PEMBINAAN DAN PENGAWASAN PEMERINTAHAN DESA	8. Peningkatan pemerintahan yang maju, inovatif, akuntabel dan mantap.	Meningkat nya pemerintahan yang akuntabel, efisien dan efektif serta pelayanan yang berkualitas	Kab. Karanganyar, Jatiyoso, Semua Kelurahan	Persentase wilayah tertib Perda	100%					15.852.000	15.852.000	
7	01	006	2.01		Fasilitasi, Rekomendasi dan Koordinasi Pembinaan dan Pengawasan Pemerintahan Desa	8. Peningkatan pemerintahan yang maju, inovatif, akuntabel dan mantap.	Meningkat nya pemerintahan yang akuntabel, efisien dan efektif serta pelayanan yang berkualitas	Kab. Karanganyar, Jatiyoso, Semua Kelurahan	Persentase wilayah tertib Perda	100%			Terlaksananya Fasilitasi, Rekomendasi dan Koordinasi Pembinaan dan Pengawasan Pemerintahan Desa	12 bulan	15.852.000	15.852.000	
7	01	006	2.01	001	Fasilitasi Penyusunan Peraturan Desa dan Peraturan Kepala Desa	8. Peningkatan pemerintahan yang maju, inovatif, akuntabel dan mantap.	Meningkat nya pemerintahan yang akuntabel, efisien dan efektif serta pelayanan yang berkualitas	Kab. Karanganyar, Jatiyoso, Semua Kelurahan	Persentase wilayah tertib Perda	100%	Jumlah Dokumen yang Difasilitasi dalam rangka Penyusunan Peraturan Desa dan Peraturan Kepala Desa	9 Dokumen	Terlaksananya Fasilitasi, Rekomendasi dan Koordinasi Pembinaan dan Pengawasan	12 bulan	5.184.000	5.184.000	
7	01	006	2.01	002	Fasilitasi Administrasi Tata Pemerintahan Desa	8. Peningkatan pemerintahan yang maju, inovatif, akuntabel dan mantap.	Meningkat nya pemerintahan yang akuntabel, efisien dan efektif serta pelayanan yang berkualitas	Kab. Karanganyar, Jatiyoso, Semua Kelurahan	Persentase wilayah tertib Perda	100%	Jumlah Dokumen yang Difasilitasi dalam rangka Administrasi Tata Pemerintahan Desa	9 Dokumen	Terlaksananya Fasilitasi, Rekomendasi dan Koordinasi Pembinaan dan Pengawasan	12 bulan	5.184.000	5.184.000	
7	01	006	2.01	003	Fasilitasi Pengelolaan Keuangan Desa dan Pendayagunaan Aset Desa	8. Peningkatan pemerintahan yang maju, inovatif, akuntabel dan mantap.	Meningkat nya pemerintahan yang akuntabel, efisien dan efektif serta pelayanan yang berkualitas	Kab. Karanganyar, Jatiyoso, Semua Kelurahan	Persentase wilayah tertib Perda	100%	Jumlah Dokumen yang Difasilitasi dalam rangka Pengelolaan Keuangan Desa dan Pendayagunaan Aset	9 Dokumen	Terlaksananya Fasilitasi, Rekomendasi dan Koordinasi Pembinaan dan Pengawasan	12 bulan	3.192.000	3.192.000	
7	01	006	2.01	008	Rekomendasi Pengangkatan dan Pemberhentian Perangkat Desa	8. Peningkatan pemerintahan yang maju, inovatif, akuntabel dan mantap.	Meningkat nya pemerintahan yang akuntabel, efisien dan efektif serta pelayanan yang berkualitas	Kab. Karanganyar, Jatiyoso, Semua Kelurahan	Persentase wilayah tertib Perda	100%	Jumlah Dokumen Rekomendasi Pengangkatan dan Pemberhentian Perangkat Desa	9 Dokumen	Terlaksananya Fasilitasi, Rekomendasi dan Koordinasi Pembinaan dan Pengawasan	12 bulan	2.292.000	2.292.000	
DIAL													2.549.187.300	1.940.965.400			

**Penetapan Rencana Kerja Pemerintah Daerah (RKPD)
Kabupaten Karanganyar
Tahun 2023**

OPD : Kecamatan Jumantono

Kode	Urusan/Bidang Urusan Pemerintahan Daerah dan Program / Kegiatan	Prioritas Daerah	Sasaran Daerah	Lokasi	Indikator Kinerja	Capaian Program	Keluaran Sub	Hasil Kegiatan	Pagu Indikatif 2023	Prakiraan Maju 2024	Keterangan	Prioritas Pembangunan				
													Tolok Ukur	Target	Tolok Ukur	Target
7	UNSUR KEWILAYAHAN															
7	KECAMATAN															
7	PROGRAM PENUNJANG URUSAN PEMERINTAHAN DAERAH KABUPATEN/KOTA															
7	01	001			8. Peningkatan pemerintahan yang maju, inovatif, akuntabel dan mantap.	Meningkat nya pemerintahan yang akuntabel, efisien dan efektif serta pelayanan yang berkualitas	Kab. Karanganyar, Jumantono, Semua Kelurahan	Nilai SAKIP	70				2.968.411.324	2.992.911.324		
7	01	001	2.01		Perencanaan, Penganggaran, dan Evaluasi Kinerja Perangkat Daerah	Meningkat nya pemerintahan yang akuntabel, efisien dan efektif serta pelayanan yang berkualitas	Kab. Karanganyar, Jumantono, Semua Kelurahan	Nilai SAKIP	70				8.651.228	8.651.228		
7	01	001	2.01	001	Penyusunan Dokumen Perencanaan Perangkat Daerah	8. Peningkatan pemerintahan yang maju, inovatif, akuntabel dan mantap.	Kab. Karanganyar, Jumantono, Semua Kelurahan	Nilai SAKIP	70	Jumlah Dokumen Perencanaan Perangkat Daerah	1 tahun	Cakupan Perencanaan, Penganggaran, dan Evaluasi Kinerja Perangkat Daerah	12 Bulan	1.834.100	1.834.100	
7	01	001	2.01	002	Koordinasi dan Penyusunan Dokumen RKA-SKPD	8. Peningkatan pemerintahan yang maju, inovatif, akuntabel dan mantap.	Kab. Karanganyar, Jumantono, Semua Kelurahan	Nilai SAKIP	70	Jumlah Dokumen RKA-SKPD dan Laporan Hasil Koordinasi Penyusunan Dokumen RKA-SKPD	0 Dokumen	Cakupan Perencanaan, Penganggaran, dan Evaluasi Kinerja Perangkat Daerah	12 Bulan	6.817.128	6.817.128	
7	01	001	2.02		Administrasi Keuangan Perangkat Daerah	8. Peningkatan pemerintahan yang maju, inovatif, akuntabel dan mantap.	Kab. Karanganyar, Jumantono, Semua Kelurahan	Nilai SAKIP	70				12 Bulan	1.953.919.324	1.953.919.324	
7	01	001	2.02	001	Penyediaan Gaji dan Tunjangan ASN	8. Peningkatan pemerintahan yang maju, inovatif, akuntabel dan mantap.	Kab. Karanganyar, Jumantono, Semua Kelurahan	Nilai SAKIP	70	Jumlah Orang yang Menerima Gaji dan Tunjangan ASN	Orang/bulan	Cakupan Administrasi Keuangan Perangkat Daerah	12 Bulan	1.953.919.324	1.953.919.324	
					8. Peningkatan pemerintahan yang maju, inovatif, akuntabel dan mantap.	Meningkat nya pemerintahan yang akuntabel, efisien dan efektif serta pelayanan yang berkualitas	Kab. Karanganyar,	Nilai SAKIP	70							
7	01	001	2.06		Administrasi Umum Perangkat Daerah	8. Peningkatan pemerintahan yang maju, inovatif, akuntabel dan mantap.	Kab. Karanganyar, Jumantono, Semua Kelurahan	Nilai SAKIP	70				12 Bulan	77.340.772	80.840.772	
7	01	001	2.06	001	Penyediaan Komponen Instalasi Listrik/Penerangan Bangunan Kantor	8. Peningkatan pemerintahan yang maju, inovatif, akuntabel dan mantap.	Kab. Karanganyar, Jumantono, Semua Kelurahan	Nilai SAKIP	70	Jumlah Paket Komponen Instalasi Listrik/Penerangan Bangunan Kantor yang Disediakan	1 Paket	Cakupan Administrasi Umum Perangkat Daerah	12 Bulan	8.000.000	10.000.000	
7	01	001	2.06	004	Penyediaan Bahan Logistik Kantor	8. Peningkatan pemerintahan yang maju, inovatif, akuntabel dan mantap.	Kab. Karanganyar, Jumantono, Semua Kelurahan	Nilai SAKIP	70	Jumlah Paket Bahan Logistik Kantor yang Disediakan	1 Paket	Cakupan Administrasi Umum Perangkat Daerah	12 Bulan	7.000.000	8.000.000	
7	01	001	2.06	005	Penyediaan Barang Cetak dan Penggandaan	8. Peningkatan pemerintahan yang maju, inovatif, akuntabel dan mantap.	Kab. Karanganyar, Jumantono, Semua Kelurahan	Nilai SAKIP	70	Jumlah Paket Barang Cetak dan Penggandaan yang Disediakan	1 Paket	Cakupan Administrasi Umum Perangkat Daerah	12 Bulan	8.340.772	8.340.772	
7	01	001	2.06	006	Penyediaan Bahan Bacaan dan Peraturan Perundang-undangan	8. Peningkatan pemerintahan yang maju, inovatif, akuntabel dan mantap.	Kab. Karanganyar, Jumantono, Semua Kelurahan	Nilai SAKIP	70	Tersedianya bahan bacaan	12 bulan	Cakupan Administrasi Umum Perangkat Daerah	12 Bulan	4.000.000	4.500.000	
7	01	001	2.06	009	Penyelenggaraan Rapat Koordinasi dan Konsultasi SKPD	8. Peningkatan pemerintahan yang maju, inovatif, akuntabel dan mantap.	Kab. Karanganyar, Jumantono, Semua Kelurahan	Nilai SAKIP	70	Jumlah Laporan Penyelenggaraan Rapat Koordinasi dan Konsultasi SKPD	1 tahun	Cakupan Administrasi Umum Perangkat Daerah	12 Bulan	50.000.000	50.000.000	

Code				Urusan/Bidang Urusan Pemerintahan Daerah dan Program / Kegiatan	Prioritas Daerah	Sasaran Daerah	Lokasi	Indikator Kinerja					Pagu Indikatif 2023	Prakiraan Maju 2024	Keterangan	
								Capaian Program		Keluaran Sub		Hasil Kegiatan				
								Tolok Ukur	Target	Tolok Ukur	Target	Tolok Ukur	Target		Prioritas Pembangunan	
7	01	004		PROGRAM KOORDINASI KETENTRAMAN DAN KETERTIBAN UMUM	3. Penguatan perlindungan keamanan, harmoni dan kegotongroyongan masyarakat dalam	Meningkat nya kualitas keagamaan dalam keberagaman	Kab. Karanganyar, Jumantono, Semua Kelurahan	Persentase wilayah dalam keadaan kondusif	100%				150.000.000	150.000.000		
7	01	004	2.01	Koordinasi Upaya Penyelenggaraan Ketenteraman dan Ketertiban Umum	3. Penguatan perlindungan keamanan, harmoni dan kegotongroyongan masyarakat dalam	Meningkat nya kualitas keagamaan dalam keberagaman	Kab. Karanganyar, Jumantono, Semua Kelurahan	Persentase wilayah dalam keadaan kondusif	100%			Terlaksananya Koordinasi Upaya Penyelenggaraan Ketenteraman dan Ketertiban Umum	12 bulan	150.000.000	150.000.000	
7	01	004	2.01	001 Sinergitas dengan Kepolisian Negara Republik Indonesia, Tentara Nasional Indonesia dan Instansi Vertikal di Wilayah Kecamatan	3. Penguatan perlindungan keamanan, harmoni dan kegotongroyongan masyarakat dalam keragaman	Meningkat nya kualitas keagamaan dalam keberagaman	Kab. Karanganyar, Jumantono, Semua Kelurahan	Persentase wilayah dalam keadaan kondusif	100%	Jumlah Laporan Hasil Sinergitas dengan Kepolisian Negara Republik Indonesia, Tentara Nasional Indonesia dan Instansi Vertikal di Wilayah	1 tahun	Terlaksananya Koordinasi Upaya Penyelenggaraan Ketenteraman dan Ketertiban Umum	12 bulan	150.000.000	150.000.000	
7	01	005		PROGRAM PENYELENGGARAAN URUSAN PEMERINTAHAN UMUM	8. Peningkatan pemerintahan yang maju, inovatif, akuntabel dan mantap.	Meningkat nya akuntabel, efisien dan efektif serta pelayanan yang	Kab. Karanganyar, Jumantono, Semua Kelurahan	Persentase desa memiliki APBDes dan RKPDes sesuai ketentuan	100%				98.000.000	98.000.000		
7	01	005	2.01	Penyelenggaraan Urusan Pemerintahan Umum Sesuai Penugasan Kepala Daerah	8. Peningkatan pemerintahan yang maju, inovatif, akuntabel dan mantap.	Meningkat nya akuntabel, efisien dan efektif serta pelayanan yang berkualitas	Kab. Karanganyar, Jumantono, Semua Kelurahan	Persentase desa memiliki APBDes dan RKPDes sesuai ketentuan	100%			Terlaksananya Penyelenggaraan Urusan Pemerintahan Umum Sesuai Penugasan Kepala Daerah	12 bulan	98.000.000	98.000.000	
7	01	005	2.01	001 Pembinaan Wawasan Kebangsaan dan Ketahanan Nasional dalam rangka Memantapkan Pengamalan Pancasila, Pelaksanaan Undang-Undang Dasar Negara Republik Indonesia Tahun 1945, Pelestarian Bhinneka Tunggal Ika serta Pemertahanan dan Pemeliharaan Keutuhan Negara Kesatuan Republik Indonesia	8. Peningkatan pemerintahan yang maju, inovatif, akuntabel dan mantap.	Meningkat nya pemerintahan yang akuntabel, efisien dan efektif serta pelayanan yang berkualitas	Kab. Karanganyar, Jumantono, Semua Kelurahan	Persentase desa memiliki APBDes dan RKPDes sesuai ketentuan	100%	Jumlah Orang yang Mengikuti Pembinaan Wawasan Kebangsaan dan Ketahanan Nasional dalam rangka Memantapkan Pengamalan Pancasila, Pelaksanaan Undang-Undang Dasar Negara Republik Indonesia Tahun 1945, Pelestarian Bhinneka Tunggal Ika serta Pemertahanan dan Pemeliharaan Keutuhan Negara Kesatuan Republik Indonesia	1 tahun	Terlaksananya Penyelenggaraan Urusan Pemerintahan Umum Sesuai Penugasan Kepala Daerah	12 bulan	75.000.000	75.000.000	
7	01	005	2.01	004 Pembinaan Kerukunan Antar Suku dan Intra Suku, Umat Beragama, Ras, dan Golongan Lainnya Guna Mewujudkan Stabilitas Keamanan Lokal, Regional, dan Nasional	8. Peningkatan pemerintahan yang maju, inovatif, akuntabel dan mantap.	Meningkat nya pemerintahan yang akuntabel, efisien dan efektif serta pelayanan yang berkualitas	Kab. Karanganyar, Jumantono, Semua Kelurahan	Persentase desa memiliki APBDes dan RKPDes sesuai ketentuan	100%	Jumlah Orang yang Mengikuti Pembinaan Kerukunan Antar Suku dan Intra Suku, Umat Beragama, Ras, dan Golongan Lainnya Guna Mewujudkan Stabilitas Keamanan Lokal, Regional, dan Nasional	1 tahun	Terlaksananya Penyelenggaraan Urusan Pemerintahan Umum Sesuai Penugasan Kepala Daerah	12 bulan	23.000.000	23.000.000	
7	01	006		PROGRAM PEMBINAAN DAN PENGAWASAN PEMERINTAHAN DESA	8. Peningkatan pemerintahan yang maju, inovatif, akuntabel dan mantap.	Meningkat nya pemerintahan yang akuntabel, efisien dan efektif serta pelayanan yang	Kab. Karanganyar, Jumantono, Semua Kelurahan	Persentase wilayah tertib Perda	100%				53.000.000	58.000.000		
7	01	006	2.01	Fasilitasi, Rekomendasi dan Koordinasi Pembinaan dan Pengawasan Pemerintahan Desa	8. Peningkatan pemerintahan yang maju, inovatif, akuntabel dan mantap.	Meningkat nya pemerintahan yang akuntabel, efisien dan efektif serta pelayanan yang berkualitas	Kab. Karanganyar, Jumantono, Semua Kelurahan	Persentase wilayah tertib Perda	100%			Terlaksananya Fasilitasi, Rekomendasi dan Koordinasi Pembinaan dan Pengawasan Pemerintahan Desa	12 bulan	53.000.000	58.000.000	
7	01	006	2.01	002 Fasilitasi Administrasi Tata Pemerintahan Desa	8. Peningkatan pemerintahan yang maju, inovatif, akuntabel dan mantap.	Meningkat nya pemerintahan yang akuntabel, efisien dan efektif serta pelayanan yang berkualitas	Kab. Karanganyar, Jumantono, Semua Kelurahan	Persentase wilayah tertib Perda	100%	Terlaksananya fasilitasi administrasi tata pemerintahan desa	1 tahun	Terlaksananya Fasilitasi, Rekomendasi dan Koordinasi Pembinaan dan Pengawasan Pemerintahan Desa	12 bulan	15.000.000	17.000.000	
7	01	006	2.01	003 Fasilitasi Pengelolaan Keuangan Desa dan Pendayagunaan Aset Desa	8. Peningkatan pemerintahan yang maju, inovatif, akuntabel dan mantap.	Meningkat nya pemerintahan yang akuntabel, efisien dan efektif serta pelayanan yang berkualitas	Kab. Karanganyar, Jumantono, Semua Kelurahan	Persentase wilayah tertib Perda	100%	Jumlah Dokumen yang Difasilitasi dalam rangka Pengelolaan Keuangan Desa dan Pendayagunaan Aset	1 tahun	Terlaksananya Fasilitasi, Rekomendasi dan Koordinasi Pembinaan dan Pengawasan Pemerintahan Desa	12 bulan	19.500.000	19.500.000	

Kode				Urusan/Bidang Urusan Pemerintahan Daerah dan Program / Kegiatan	Prioritas Daerah	Sasaran Daerah	Lokasi	Indikator Kinerja					Pagu Indikatif 2023	Prakiraan Maju 2024	Keterangan							
																Capaian Program		Keluaran Sub		Hasil Kegiatan		Prioritas Pembangunan
																Tolok Ukur	Target	Tolok Ukur	Target	Tolok Ukur	Target	
7	01	006	2.01	009	Fasilitasi Sinkronisasi Perencanaan Pembangunan Daerah dengan Pembangunan Desa	8. Peningkatan pemerintahan yang maju, inovatif, akuntabel dan mantap.	Meningkat nya pemerintahan yang akuntabel, efisien dan efektif serta pelayanan yang berkualitas	Kab. Karanganyar, Jumantono, Semua Kelurahan	Persentase wilayah tertib Perda	100%	Jumlah Dokumen Sinkronisasi Perencanaan Pembangunan Daerah dengan Pembangunan	1 tahun	Terlaksananya Fasilitasi, Rekomendasi dan Koordinasi Pembinaan dan Pengawasan Pemerintahan Desa	12 bulan	6.500.000	6.500.000						
7	01	006	2.01	012	Fasilitasi Pelaksanaan Tugas, Fungsi, dan Kewajiban Lembaga Kemasyarakatan	8. Peningkatan pemerintahan yang maju, inovatif, akuntabel dan mantap.	Meningkat nya pemerintahan yang akuntabel, efisien dan efektif serta pelayanan yang berkualitas	Kab. Karanganyar, Jumantono, Semua Kelurahan	Persentase wilayah tertib Perda	100%	Jumlah Dokumen Fasilitasi dalam rangka Pelaksanaan Tugas, Fungsi, dan Kewajiban Lembaga	1 tahun	Terlaksananya Fasilitasi, Rekomendasi dan Koordinasi Pembinaan dan Pengawasan Pemerintahan Desa	12 bulan	12.000.000	15.000.000						
DTAL													2.968.411.324	2.992.911.324								

**Penetapan Rencana Kerja Pemerintah Daerah (RKPD)
Kabupaten Karanganyar
Tahun 2023**

OPD : Kecamatan Jumapolo

Kode	Urusan/Bidang Urusan Pemerintah Daerah dan Program / Kegiatan	Prioritas Daerah	Sasaran Daerah	Lokasi	Indikator Kinerja	Capaian Program	Keluaran Sub	Hasil Kegiatan	Pagu Indikatif 2023	Prakiraan Maju 2024	Keterangan	Prioritas Pembangunan
7	UNSUR KEWILAYAHAN											
7 01	KECAMATAN								2.453.226.000		-	
7 01 001	PROGRAM PENUNJANG URUSAN PEMERINTAHAN DAERAH KABUPATEN/KOTA	8. Peningkatan pemerintahan yang maju, inovatif, akuntabel dan mantap.	Meningkatnya pemerintahan yang akuntabel, efisien dan efektif serta pelayanan yang berkualitas	Kab. Karanganyar, Jumapolo, Semua Kelurahan	Nilai SAKIP	100			2.319.126.000		-	
7 01 001 2.01	Perencanaan, Penganggaran, dan Evaluasi Kinerja Perangkat Daerah	8. Peningkatan pemerintahan yang maju, inovatif, akuntabel dan mantap.	Meningkatnya pemerintahan yang akuntabel, efisien dan efektif serta pelayanan yang berkualitas	Kab. Karanganyar, Jumapolo, Semua Kelurahan	Nilai SAKIP	100		Laporan Keuangan Pemerintah Daerah	100 %	8.600.000	-	
7 01 001 2.01 001	Penyusunan Dokumen Perencanaan Perangkat Daerah	8. Peningkatan pemerintahan yang maju, inovatif, akuntabel dan mantap.	Meningkatnya pemerintahan yang akuntabel, efisien dan efektif serta pelayanan yang berkualitas	Kab. Karanganyar, Jumapolo, Semua Kelurahan	Nilai SAKIP	100	Jumlah Dokumen Perencanaan Perangkat Daerah	2 dokumen	Laporan Keuangan Pemerintah Daerah	100 %	5.000.000	-
7 01 001 2.01 002	Koordinasi dan Penyusunan Dokumen RKA-SKPD	8. Peningkatan pemerintahan yang maju, inovatif, akuntabel dan mantap.	Meningkatnya pemerintahan yang akuntabel, efisien dan efektif serta pelayanan yang berkualitas	Kab. Karanganyar, Jumapolo, Semua Kelurahan	Nilai SAKIP	100	Jumlah Dokumen RKA-SKPD dan Laporan Hasil Koordinasi Penyusunan RKA-SKPD	9 dokumen	Laporan Keuangan Pemerintah Daerah	100 %	900.000	-
7 01 001 2.01 004	Koordinasi dan Penyusunan DPA-SKPD	8. Peningkatan pemerintahan yang maju, inovatif, akuntabel dan mantap.	Meningkatnya pemerintahan yang akuntabel, efisien dan efektif serta pelayanan yang berkualitas	Kab. Karanganyar, Jumapolo, Semua Kelurahan	Nilai SAKIP	100	Jumlah Dokumen DPA-SKPD dan Laporan Hasil Koordinasi Penyusunan DPA-SKPD	9 dokumen	Laporan Keuangan Pemerintah Daerah	100 %	900.000	-
7 01 001 2.01 006	Koordinasi dan Penyusunan Laporan Capaian Kinerja dan Ikhtisar Realisasi Kinerja SKPD	8. Peningkatan pemerintahan yang maju, inovatif, akuntabel dan mantap.	Meningkatnya pemerintahan yang akuntabel, efisien dan efektif serta pelayanan yang berkualitas	Kab. Karanganyar, Jumapolo, Semua Kelurahan	Nilai SAKIP	100	Jumlah Laporan Kinerja dan Ikhtisar Realisasi Kinerja SKPD dan Laporan Hasil Koordinasi Penyusunan Hasil Laporan Capaian Kinerja dan Ikhtisar	1 dokumen	Laporan Keuangan Pemerintah Daerah	100 %	900.000	-
7 01 001 2.01 007	Evaluasi Kinerja Perangkat Daerah	8. Peningkatan pemerintahan yang maju, inovatif, akuntabel dan mantap.	Meningkatnya pemerintahan yang akuntabel, efisien dan efektif serta pelayanan yang berkualitas	Kab. Karanganyar, Jumapolo, Semua Kelurahan	Nilai SAKIP	100	Jumlah Laporan Evaluasi Kinerja Perangkat Daerah	1 Laporan	Laporan Keuangan Pemerintah Daerah	100 %	900.000	-
7 01 001 2.02	Administrasi Keuangan Perangkat Daerah	8. Peningkatan pemerintahan yang maju, inovatif, akuntabel dan mantap.	Meningkatnya pemerintahan yang akuntabel, efisien dan efektif serta pelayanan yang berkualitas	Kab. Karanganyar, Jumapolo, Semua Kelurahan	Nilai SAKIP	100		Laporan Keuangan Pemerintah Daerah	12 bulan	1.858.506.000	-	
7 01 001 2.02 001	Penyediaan Gaji dan Tunjangan ASN	8. Peningkatan pemerintahan yang maju, inovatif, akuntabel dan mantap.	Meningkatnya pemerintahan yang akuntabel, efisien dan efektif serta pelayanan yang berkualitas	Kab. Karanganyar, Jumapolo, Semua Kelurahan	Nilai SAKIP	100	Jumlah Orang yang Menerima Gaji dan Tunjangan ANS	20 Orang/bulan	Laporan Keuangan Pemerintah Daerah	12 bulan	1.858.506.000	-
7 01 001 2.06	Administrasi Umum Perangkat Daerah	8. Peningkatan pemerintahan yang maju, inovatif, akuntabel dan mantap.	Meningkatnya pemerintahan yang akuntabel, efisien dan efektif serta pelayanan yang berkualitas	Kab. Karanganyar, Jumapolo, Semua Kelurahan	Nilai SAKIP	100		Cakupan Administrasi Umum Perangkat Daerah	12 bulan	52.510.000	-	
7 01 001 2.06 001	Penyediaan Komponen Instalasi Listrik/Penerangan Bangunan Kantor	8. Peningkatan pemerintahan yang maju, inovatif, akuntabel dan mantap.	Meningkatnya pemerintahan yang akuntabel, efisien dan efektif serta pelayanan yang berkualitas	Kab. Karanganyar, Jumapolo, Semua Kelurahan	Nilai SAKIP	100	Jumlah Paket Komponen Instalasi Listrik/Penerangan Bangunan Kantor yang Disediakan	12 Paket	Cakupan Administrasi Umum Perangkat Daerah	12 bulan	2.000.000	-
7 01 001 2.06 002	Penyediaan Peralatan dan Perlengkapan Kantor	8. Peningkatan pemerintahan yang maju, inovatif, akuntabel dan mantap.	Meningkatnya pemerintahan yang akuntabel, efisien dan efektif serta pelayanan yang berkualitas	Kab. Karanganyar, Jumapolo, Semua Kelurahan	Nilai SAKIP	100	Jumlah Paket Peralatan dan Perlengkapan Kantor	12 Paket	Cakupan Administrasi Umum Perangkat Daerah	12 bulan	4.120.000	-
7 01 001 2.06 003	Penyediaan Peralatan Rumah Tangga	8. Peningkatan pemerintahan yang maju, inovatif, akuntabel dan mantap.	Meningkatnya pemerintahan yang akuntabel, efisien dan efektif serta pelayanan yang berkualitas	Kab. Karanganyar, Jumapolo, Semua Kelurahan	Nilai SAKIP	100	Jumlah Paket peralatan rumah tangga yang Disediakan	12 Paket	Cakupan Administrasi Umum Perangkat Daerah	12 bulan	2.000.000	-

Ode				Urusan/Bidang Urusan Pemerintahan Daerah dan Program / Kegiatan	Prioritas Daerah	Sasaran Daerah	Lokasi	Indikator Kinerja					Pagu Indikatif 2023	Prakiraan Maju 2024	Keterangan							
																Capaian Program		Keluaran Sub		Hasil Kegiatan		Prioritas Pembangunan
																Tolok Ukur	Target	Tolok Ukur	Target	Tolok Ukur	Target	
7	01	001	2.06	004	Penyediaan Bahan Logistik Kantor	8. Peningkatan pemerintahan yang maju, inovatif, akuntabel dan mantap.	Meningkat nya pemerintahan yang akuntabel, efisien dan efektif serta pelayanan yang berkualitas	Kab. Karanganyar, Jumapolo, Semua Kelurahan	Nilai SAKIP	100	Jumlah Paket Bahan Logistik Kantor yang Disediakan	9 Paket	Cakupan Administrasi Umum Perangkat Daerah	12 bulan	10.980.000	-						
7	01	001	2.06	005	Penyediaan Barang Cetak dan Penggandaan	8. Peningkatan pemerintahan yang maju, inovatif, akuntabel dan mantap.	Meningkat nya pemerintahan yang akuntabel, efisien dan efektif serta pelayanan yang berkualitas	Kab. Karanganyar, Jumapolo, Semua Kelurahan	Nilai SAKIP	100	Jumlah Paket Barang Cetak dan Penggandaan	3 Paket	Cakupan Administrasi Umum Perangkat Daerah	12 bulan	7.500.000	-						
7	01	001	2.06	006	Penyediaan Bahan Bacaan dan Peraturan Perundang-undangan	8. Peningkatan pemerintahan yang maju, inovatif, akuntabel dan mantap.	Meningkat nya pemerintahan yang akuntabel, efisien dan efektif serta pelayanan yang berkualitas	Kab. Karanganyar, Jumapolo, Semua Kelurahan	Nilai SAKIP	100	Jumlah Dokumen Bahan Bacaan dan Peraturan Perundang-undangan yang Disediakan	12 Dokumen	Cakupan Administrasi Umum Perangkat Daerah	12 bulan	2.280.000	-						
7	01	001	2.06	008	Fasilitasi Kunjungan Tamu	8. Peningkatan pemerintahan yang maju, inovatif, akuntabel dan mantap.	Meningkat nya pemerintahan yang akuntabel, efisien dan efektif serta pelayanan yang berkualitas	Kab. Karanganyar, Jumapolo, Semua Kelurahan	Nilai SAKIP	100	Jumlah Laporan Fasilitasi Kunjungan Tamu	280 Orang	Cakupan Administrasi Umum Perangkat Daerah	12 bulan	11.200.000	-						
7	01	001	2.06	009	Penyelenggaraan Rapat Koordinasi dan Konsultasi SKPD	8. Peningkatan pemerintahan yang maju, inovatif, akuntabel dan mantap.	Meningkat nya pemerintahan yang akuntabel, efisien dan efektif serta pelayanan yang berkualitas	Kab. Karanganyar, Jumapolo, Semua Kelurahan	Nilai SAKIP	100	Jumlah Laporan Penyelenggaraan Rapat Koordinasi dan Konsultasi SKPD	144 Laporan	Cakupan Administrasi Umum Perangkat Daerah	12 bulan	10.800.000	-						
7	01	001	2.06	010	Penatausahaan Arsip Dinamis pada SKPD	8. Peningkatan pemerintahan yang maju, inovatif, akuntabel dan mantap.	Meningkat nya pemerintahan yang akuntabel, efisien dan efektif serta pelayanan yang berkualitas	Kab. Karanganyar, Jumapolo, Semua Kelurahan	Nilai SAKIP	100	Jumlah Dokumen Penatausahaan Arsip Dinamis pada SKPD	1 Dokumen	Cakupan Administrasi Umum Perangkat Daerah	12 bulan	1.630.000	-						
7	01	001	2.07		Pengadaan Barang Milik Daerah Penunjang Urusan Pemerintah Daerah	8. Peningkatan pemerintahan yang maju, inovatif, akuntabel dan mantap.	Meningkat nya pemerintahan yang akuntabel, efisien dan efektif serta pelayanan yang berkualitas	Kab. Karanganyar, Jumapolo, Semua Kelurahan	Nilai SAKIP	100			Barang Milik Daerah	8 Unit	15.000.000	-						
7	01	001	2.07	006	Pengadaan Peralatan dan Mesin Lainnya	8. Peningkatan pemerintahan yang maju, inovatif, akuntabel dan mantap.	Meningkat nya pemerintahan yang akuntabel, efisien dan efektif serta pelayanan yang berkualitas	Kab. Karanganyar, Jumapolo, Semua Kelurahan	Nilai SAKIP	100	Jumlah Unit Peralatan dan Mesin Lainnya yang Disediakan	2 unit	Barang Milik Daerah	8 Unit	15.000.000	-						
7	01	001	2.08		Penyediaan Jasa Penunjang Urusan Pemerintahan Daerah	8. Peningkatan pemerintahan yang maju, inovatif, akuntabel dan mantap.	Meningkat nya pemerintahan yang akuntabel, efisien dan efektif serta pelayanan yang berkualitas	Kab. Karanganyar, Jumapolo, Semua Kelurahan	Nilai SAKIP	100			Kelancaran Administrasi Perkantoran	12 bulan	333.220.000	-						
7	01	001	2.08	001	Penyediaan Jasa Surat Menyurat	8. Peningkatan pemerintahan yang maju, inovatif, akuntabel dan mantap.	Meningkat nya pemerintahan yang akuntabel, efisien dan efektif serta pelayanan yang berkualitas	Kab. Karanganyar, Jumapolo, Semua Kelurahan	Nilai SAKIP	100	Jumlah Laporan Penyediaan Jasa Surat Menyurat	1 Laporan	Kelancaran Administrasi Perkantoran	12 bulan	1.000.000	-						
7	01	001	2.08	002	Penyediaan Jasa Komunikasi, Sumber Daya Air dan Listrik	8. Peningkatan pemerintahan yang maju, inovatif, akuntabel dan mantap.	Meningkat nya pemerintahan yang akuntabel, efisien dan efektif serta pelayanan yang berkualitas	Kab. Karanganyar, Jumapolo, Semua Kelurahan	Nilai SAKIP	100	Jumlah Laporan Penyediaan Jasa Komunikasi , Sumber Daya Air dan Listrik yang Disediakan	3 Laporan	Kelancaran Administrasi Perkantoran	12 bulan	18.720.000	-						
7	01	001	2.08	004	Penyediaan Jasa Pelayanan Umum Kantor	8. Peningkatan pemerintahan yang maju, inovatif, akuntabel dan mantap.	Meningkat nya pemerintahan yang akuntabel, efisien dan efektif serta pelayanan yang berkualitas	Kab. Karanganyar, Jumapolo, Semua Kelurahan	Nilai SAKIP	100	Jumlah Laporan Penyediaan Jasa Pelayanan Umum Kantor yang Disediakan	2 Laporan	Kelancaran Administrasi Perkantoran	12 bulan	313.500.000	-						
7	01	001	2.09		Pemeliharaan Barang Milik Daerah Penunjang Urusan Pemerintahan Daerah	8. Peningkatan pemerintahan yang maju, inovatif, akuntabel dan mantap.	Meningkat nya pemerintahan yang akuntabel, efisien dan efektif serta pelayanan yang berkualitas	Kab. Karanganyar, Jumapolo, Semua Kelurahan	Nilai SAKIP	100			Terbayarnya Pemeliharaan , Biaya Pemeliharaan dan Pajak Kendaraan Perorangan Dinas atau Dinas Jabatan	12 bulan	51.290.000	-						
7	01	001	2.09	001	Penyediaan Jasa Pemeliharaan, Biaya Pemeliharaan, dan Pajak Kendaraan Perorangan Dinas atau Kendaraan Dinas Jabatan	8. Peningkatan pemerintahan yang maju, inovatif, akuntabel dan mantap.	Meningkat nya pemerintahan yang akuntabel, efisien dan efektif serta pelayanan yang berkualitas	Kab. Karanganyar, Jumapolo, Semua Kelurahan	Nilai SAKIP	100	Jumlah Kendaraan Perorangan Dinas atau Kendaraan Dinas Jabatan yang Dipelihara dan	9 Unit	Terbayarnya Pemeliharaan , Biaya Pemeliharaan dan Pajak Kendaraan Perorangan Dinas atau Dinas	12 bulan	40.000.000	-						
7	01	001	2.09	006	Pemeliharaan Peralatan dan Mesin Lainnya	8. Peningkatan pemerintahan yang maju, inovatif, akuntabel dan mantap.	Meningkat nya pemerintahan yang akuntabel, efisien dan efektif serta pelayanan yang berkualitas	Kab. Karanganyar, Jumapolo, Semua Kelurahan	Nilai SAKIP	100	Jumlah Peralatan dan Mesin Lainnya yang Dipelihara	6 Unit	Terbayarnya Pemeliharaan , Biaya Pemeliharaan dan Pajak Kendaraan Perorangan Dinas atau Dinas	12 bulan	4.290.000	-						

Code				Urusan/Bidang Urusan Pemerintahan Daerah dan Program / Kegiatan	Prioritas Daerah	Sasaran Daerah	Lokasi	Indikator Kinerja					Pagu Indikatif 2023	Prakiraan Maju 2024	Keterangan	
								Capaian Program		Keluaran Sub						
								Tolok Ukur	Target	Tolok Ukur	Target	Hasil Kegiatan			Prioritas Pembangunan	
												Tolok Ukur	Target			
7	01	001	2.09	009	Pemeliharaan/Rehabilitasi Gedung Kantor dan Bangunan Lainnya	8. Peningkatan pemerintahan yang maju, inovatif, akuntabel dan mantap.	Meningkat nya pemerintahan yang akuntabel, efisien dan efektif serta pelayanan yang berkualitas	Kab. Karanganyar, Jumapolo, Semua Kelurahan	Nilai SAKIP	100	Jumlah Gedung Kantor dan Bangunan Lainnya yang Dipelihara/Direhabilitasi	1 Unit	Terbayarnya Pemeliharaan , Biaya Pemeliharaan dan Pajak Kendaraan Perorangan Dinas atau Dinas	12 bulan	7.000.000	-
7	01	002			PROGRAM PENYELENGGARAAN PEMERINTAHAN DAN PELAYANAN PUBLIK	8. Peningkatan pemerintahan yang maju, inovatif, akuntabel dan mantap.	Meningkat nya pemerintahan yang akuntabel, efisien dan efektif serta pelayanan yang berkualitas	Kab. Karanganyar, Jumapolo, Semua Kelurahan	Indeks Kepuasan Masyarakat	75				5.000.000	-	
7	01	002	2.02		Penyelenggaraan Urusan Pemerintahan yang Tidak Dilaksanakan oleh Unit Kerja Perangkat Daerah yang Ada di Kecamatan	8. Peningkatan pemerintahan yang maju, inovatif, akuntabel dan mantap.	Meningkat nya pemerintahan yang akuntabel, efisien dan efektif serta pelayanan yang berkualitas	Kab. Karanganyar, Jumapolo, Semua Kelurahan	Indeks Kepuasan Masyarakat	75		Indek Kepuasan Masyarakat	2 Kegiatan	5.000.000	-	
7	01	002	2.02	002	Fasilitasi Percepatan Pencapaian Standar Pelayanan Minimal di Wilayah Kecamatan	8. Peningkatan pemerintahan yang maju, inovatif, akuntabel dan mantap.	Meningkat nya pemerintahan yang akuntabel, efisien dan efektif serta pelayanan yang berkualitas	Kab. Karanganyar, Jumapolo, Semua Kelurahan	Indeks Kepuasan Masyarakat	75	Jumlah Laporan Fasilitasi Percepatan Pencapaian Standar Pelayanan Minimal di Wilayah Kecamatan	2 kegiatan	Indek Kepuasan Masyarakat	2 Kegiatan	3.000.000	-
7	01	002	2.02	003	Peningkatan Efektifitas Pelaksanaan Pelayanan kepada Masyarakat di Wilayah Kecamatan	8. Peningkatan pemerintahan yang maju, inovatif, akuntabel dan mantap.	Meningkat nya pemerintahan yang akuntabel, efisien dan efektif serta pelayanan yang berkualitas	Kab. Karanganyar, Jumapolo, Semua Kelurahan	Indeks Kepuasan Masyarakat	75	Jumlah Laporan Peningkatan Efektifitas Pelaksanaan Pelayanan di Wilayah Kecamatan	2 Laporan	Indek Kepuasan Masyarakat	2 Kegiatan	2.000.000	-
7	01	003			PROGRAM PEMBERDAYAAN MASYARAKAT DESA DAN KELURAHAN	8. Peningkatan pemerintahan yang maju, inovatif, akuntabel dan mantap.	Meningkat nya pemerintahan yang akuntabel, efisien dan efektif serta pelayanan yang berkualitas	Kab. Karanganyar, Jumapolo, Semua Kelurahan	Persentase lembaga kemasyarakatan aktif	100%				25.000.000	-	
7	01	003	2.01		Koordinasi Kegiatan Pemberdayaan Desa	8. Peningkatan pemerintahan yang maju, inovatif, akuntabel dan mantap.	Meningkat nya pemerintahan yang akuntabel, efisien dan efektif serta pelayanan yang berkualitas	Kab. Karanganyar, Jumapolo, Semua Kelurahan	Persentase lembaga kemasyarakatan aktif	100%		Presentase Lembaga Kemasyarakatan Aktif	12 Desa	15.000.000	-	
7	01	003	2.01	001	Peningkatan Partisipasi Masyarakat dalam Forum Musyawarah Perencanaan Pembangunan di Desa	8. Peningkatan pemerintahan yang maju, inovatif, akuntabel dan mantap.	Meningkat nya pemerintahan yang akuntabel, efisien dan efektif serta pelayanan yang berkualitas	Kab. Karanganyar, Jumapolo, Semua Kelurahan	Persentase lembaga kemasyarakatan aktif	100%	Jumlah Kembang Kemasyarakatan yang Berpartisipasi dalam Forum Musyawarah Perencanaan Pembangunan di Desa	12 lembaga	Presentase Lembaga Kemasyarakatan Aktif	12 Desa	10.000.000	-
7	01	003	2.01	003	Peningkatan Efektifitas Kegiatan Pemberdayaan Masyarakat di Wilayah Kecamatan	8. Peningkatan pemerintahan yang maju, inovatif, akuntabel dan mantap.	Meningkat nya pemerintahan yang akuntabel, efisien dan efektif serta pelayanan yang berkualitas	Kab. Karanganyar, Jumapolo, Semua Kelurahan	Persentase lembaga kemasyarakatan aktif	100%	Jumlah Laporan Peningkatan Pemberdayaan Masyarakat di Wilayah Kecamatan	12 Laporan	Presentase Lembaga Kemasyarakatan Aktif	12 Desa	5.000.000	-
7	01	003	2.03		Pemberdayaan Lembaga Kemasyarakatan Tingkat Kecamatan	8. Peningkatan pemerintahan yang maju, inovatif, akuntabel dan mantap.	Meningkat nya pemerintahan yang akuntabel, efisien dan efektif serta pelayanan yang berkualitas	Kab. Karanganyar, Jumapolo, Semua Kelurahan	Persentase lembaga kemasyarakatan aktif	100%		Prosentase Lembaga Kemasyarakatan Aktif	12 Desa	10.000.000	-	
7	01	003	2.03	001	Penyelenggaraan Lembaga Kemasyarakatan	8. Peningkatan pemerintahan yang maju, inovatif, akuntabel dan mantap.	Meningkat nya pemerintahan yang akuntabel, efisien dan efektif serta pelayanan yang berkualitas	Kab. Karanganyar, Jumapolo, Semua Kelurahan	Persentase lembaga kemasyarakatan aktif	100%	Jumlah Lembaga Kemasyarakatan yang Diselenggarakan	1 lembaga	Prosentase Lembaga Kemasyarakatan Aktif	12 Desa	10.000.000	-
7	01	004			PROGRAM KOORDINASI KETENTRAMAN DAN KETERTIBAN UMUM	3. Penguatan perlindungan keamanan, harmoni dan kegotongroyongan masyarakat dalam	Meningkat nya kualitas keagamaan dalam keberagaman	Kab. Karanganyar, Jumapolo, Semua Kelurahan	Persentase wilayah dalam keadaan kondusif	100%					34.000.000	-
7	01	004	2.01		Koordinasi Upaya Penyelenggaraan Ketenteraman dan Ketertiban Umum	3. Penguatan perlindungan keamanan, harmoni dan kegotongroyongan masyarakat dalam	Meningkat nya kualitas keagamaan dalam keberagaman	Kab. Karanganyar, Jumapolo, Semua Kelurahan	Persentase wilayah dalam keadaan kondusif	100%		Pembinaan Linmas dan Pembinaan Wilayah	12 Desa	34.000.000	-	
7	01	004	2.01	001	Sinergitas dengan Kepolisian Negara Republik Indonesia, Tentara Nasional Indonesia dan Instansi Vertikal di Wilayah Kecamatan	3. Penguatan perlindungan keamanan, harmoni dan kegotongroyongan masyarakat dalam keragaman	Meningkat nya kualitas keagamaan dalam keberagaman	Kab. Karanganyar, Jumapolo, Semua Kelurahan	Persentase wilayah dalam keadaan kondusif	100%	Jumlah Laporan Hasil Sinergitas dengan Kepolisian Negara Republik Indonesia, Tentara Nasional Indonesia dan Instansi Vertikal di Wilayah	2 Laporan	Pembinaan Linmas dan Pembinaan Wilayah	12 Desa	34.000.000	-

Code				Urusan/Bidang Urusan Pemerintah Daerah dan Program / Kegiatan	Prioritas Daerah	Sasaran Daerah	Lokasi	Indikator Kinerja					Pagu Indikatif 2023	Prakiraan Maju 2024	Keterangan	
								Capaian Program	Keluaran Sub		Hasil Kegiatan					
								Tolok Ukur	Target	Tolok Ukur	Target	Tolok Ukur	Target			
															Prioritas Pembangunan	
7	01	005		PROGRAM PENYELENGGARAAN URUSAN PEMERINTAHAN UMUM	8. Peningkatan pemerintahan yang maju, inovatif, akuntabel dan mantap.	Meningkat nya pemerintahan yang akuntabel, efisien dan efektif serta pelayanan yang	Kab. Karanganyar, Jumapolo, Semua Kelurahan	Persentase desa memiliki APBDes dan RKPDes sesuai ketentuan	100%				48.600.000	-		
7	01	005	2.01	Penyelenggaraan Urusan Pemerintahan Umum Sesuai Penugasan Kepala Daerah	8. Peningkatan pemerintahan yang maju, inovatif, akuntabel dan mantap.	Meningkat nya pemerintahan yang akuntabel, efisien dan efektif serta pelayanan yang	Kab. Karanganyar, Jumapolo, Semua Kelurahan	Persentase desa memiliki APBDes dan RKPDes sesuai ketentuan	100%			Tercapainya Pelaksanaan Kegiatan Daerah	4 Kegiatan	48.600.000	-	
7	01	005	2.01	003 Pembinaan Persatuan dan Kesatuan Bangsa	8. Peningkatan pemerintahan yang maju, inovatif, akuntabel dan mantap.	Meningkat nya pemerintahan yang akuntabel, efisien dan efektif serta pelayanan yang berkualitas	Kab. Karanganyar, Jumapolo, Semua Kelurahan	Persentase desa memiliki APBDes dan RKPDes sesuai ketentuan	100%	Jumlah Orang yang mengikuti Pembinaan Persatuan dan Kesatuan Bangsa	4 kegiatan	Tercapainya Pelaksanaan Kegiatan Daerah	4 Kegiatan	41.400.000	-	
7	01	005	2.01	004 Pembinaan Kerukunan Antar Suku dan Intra Suku, Umat Beragama, Ras, dan Golongan Lainnya Guna Mewujudkan Stabilitas Keamanan Lokal, Regional, dan Nasional	8. Peningkatan pemerintahan yang maju, inovatif, akuntabel dan mantap.	Meningkat nya pemerintahan yang akuntabel, efisien dan efektif serta pelayanan yang berkualitas	Kab. Karanganyar, Jumapolo, Semua Kelurahan	Persentase desa memiliki APBDes dan RKPDes sesuai ketentuan	100%	Jumlah Orang yang Mengikuti Pembinaan Kerukunan Antar Suku dan Intra Suku Umat Beragama, Ras dan Golongan Lainnya Guna Mewujudkan Stabilitas Keamanan Lokal, Regional dan Nasional	180 Orang	Tercapainya Pelaksanaan Kegiatan Daerah	4 Kegiatan	7.200.000	-	
7	01	006		PROGRAM PEMBINAAN DAN PENGAWASAN PEMERINTAHAN DESA	8. Peningkatan pemerintahan yang maju, inovatif, akuntabel dan mantap.	Meningkat nya pemerintahan yang akuntabel, efisien dan efektif serta pelayanan yang	Kab. Karanganyar, Jumapolo, Semua Kelurahan	Persentase wilayah tertib Perda	100%				21.500.000	-		
7	01	006	2.01	Fasilitasi, Rekomendasi dan Koordinasi Pembinaan dan Pengawasan Pemerintahan Desa	8. Peningkatan pemerintahan yang maju, inovatif, akuntabel dan mantap.	Meningkat nya pemerintahan yang akuntabel, efisien dan efektif serta pelayanan yang	Kab. Karanganyar, Jumapolo, Semua Kelurahan	Persentase wilayah tertib Perda	100%			Cakupan Administrasi Umum Perangkat Daerah	12 Desa	21.500.000	-	
7	01	006	2.01	001 Fasilitasi Penyusunan Peraturan Desa dan Peraturan Kepala Desa	8. Peningkatan pemerintahan yang maju, inovatif, akuntabel dan mantap.	Meningkat nya pemerintahan yang akuntabel, efisien dan efektif serta pelayanan yang berkualitas	Kab. Karanganyar, Jumapolo, Semua Kelurahan	Persentase wilayah tertib Perda	100%	Jumlah Dokumen Fasilitasi dalam rangka Penyusunan Peraturan Desa dan Peraturan Kepala Desa	12 Dokumen	Cakupan Administrasi Umum Perangkat Daerah	12 Desa	2.000.000	-	
7	01	006	2.01	003 Fasilitasi Pengelolaan Keuangan Desa dan Pendayagunaan Aset Desa	8. Peningkatan pemerintahan yang maju, inovatif, akuntabel dan mantap.	Meningkat nya pemerintahan yang akuntabel, efisien dan efektif serta pelayanan yang berkualitas	Kab. Karanganyar, Jumapolo, Semua Kelurahan	Persentase wilayah tertib Perda	100%	Jumlah Dokumen yang Difasilitasi dalam Rangka Pengelolaan Keuangan Desa dengan Menggunakan Siskeudes, Fasilitasi ADD, DD, Pajak Retribusi dan Bantuan Keuangan, Fasilitasi	12 Dokumen	Cakupan Administrasi Umum Perangkat Daerah	12 Desa	15.500.000	-	
7	01	006	2.01	005 Fasilitasi Pelaksanaan Tugas Kepala Desa dan Perangkat Desa	8. Peningkatan pemerintahan yang maju, inovatif, akuntabel dan mantap.	Meningkat nya pemerintahan yang akuntabel, efisien dan efektif serta pelayanan yang berkualitas	Kab. Karanganyar, Jumapolo, Semua Kelurahan	Persentase wilayah tertib Perda	100%	Jumlah Dokumen Fasilitasi dalam rangka Pelaksanaan Tugas Kepala Desa dan Perangkat Desa	1 Dokumen	Cakupan Administrasi Umum Perangkat Daerah	12 Desa	4.000.000	-	
DAL													2.453.226.000	-		

**Penetapan Rencana Kerja Pemerintah Daerah (RKPD)
Kabupaten Karanganyar
Tahun 2023**

OPD : Kecamatan Matesih

Kode	Urusan/Bidang Urusan Pemerintah Daerah dan Program / Kegiatan	Prioritas Daerah	Sasaran Daerah	Lokasi	Indikator Kinerja	Capaian Program	Keluaran Sub	Hasil Kegiatan	Pagu Indikatif 2023	Prakiraan Maju 2024	Keterangan	Prioritas Pembangunan
7	UNSUR KEWILAYAHAN											
7 01	KECAMATAN								2.948.344.000	3.680.000.000		
7 01 001	PROGRAM PENUNJANG URUSAN PEMERINTAHAN DAERAH KABUPATEN/KOTA	8. Peningkatan pemerintahan yang maju, inovatif, akuntabel dan mantap.	Meningkatnya pemerintahan yang akuntabel, efisien dan efektif serta pelayanan yang berkualitas	Kab. Karanganyar, Matesih, Semua Kelurahan	Nilai SAKIP	70			2.612.924.000	3.326.000.000		
7 01 001 2.01	Perencanaan, Penganggaran, dan Evaluasi Kinerja Perangkat Daerah	8. Peningkatan pemerintahan yang maju, inovatif, akuntabel dan mantap.	Meningkatnya pemerintahan yang akuntabel, efisien dan efektif serta pelayanan yang berkualitas	Kab. Karanganyar, Matesih, Semua Kelurahan	Nilai SAKIP	70		Tersusunnya Dokumen Perencanaan Perangkat Daerah	4 dokumen	10.000.000	17.000.000	
7 01 001 2.01 001	Penyusunan Dokumen Perencanaan Perangkat Daerah	8. Peningkatan pemerintahan yang maju, inovatif, akuntabel dan mantap.	Meningkatnya pemerintahan yang akuntabel, efisien dan efektif serta pelayanan yang berkualitas	Kab. Karanganyar, Matesih, Semua Kelurahan	Nilai SAKIP	70	Jumlah Dokumen Perencanaan Perangkat Daerah	Tersusunnya Dokumen Perencanaan Perangkat Daerah	4 dokumen	10.000.000	17.000.000	
		8. Peningkatan pemerintahan yang maju, inovatif, akuntabel dan mantap.	Meningkatnya pemerintahan yang akuntabel, efisien dan efektif serta pelayanan yang berkualitas	Kab. Karanganyar, Matesih, Semua Kelurahan	Nilai SAKIP	70						
		8. Peningkatan pemerintahan yang maju, inovatif, akuntabel dan mantap.	Meningkatnya pemerintahan yang akuntabel, efisien dan efektif serta pelayanan yang berkualitas	Kab. Karanganyar, Matesih, Semua Kelurahan	Nilai SAKIP	70						
7 01 001 2.02	Administrasi Keuangan Perangkat Daerah	8. Peningkatan pemerintahan yang maju, inovatif, akuntabel dan mantap.	Meningkatnya pemerintahan yang akuntabel, efisien dan efektif serta pelayanan yang berkualitas	Kab. Karanganyar, Matesih, Semua Kelurahan	Nilai SAKIP	70		tersedianya gaji dan tunjangan ASN	1 tahun	1.784.464.000	2.300.000.000	
7 01 001 2.02 001	Penyediaan Gaji dan Tunjangan ASN	8. Peningkatan pemerintahan yang maju, inovatif, akuntabel dan mantap.	Meningkatnya pemerintahan yang akuntabel, efisien dan efektif serta pelayanan yang berkualitas	Kab. Karanganyar, Matesih, Semua Kelurahan	Nilai SAKIP	70	Jumlah Orang yang Menerima Gaji dan Tunjangan ASN	tersedianya gaji dan tunjangan ASN	1 tahun	1.784.464.000	2.300.000.000	
7 01 001 2.06	Administrasi Umum Perangkat Daerah	8. Peningkatan pemerintahan yang maju, inovatif, akuntabel dan mantap.	Meningkatnya pemerintahan yang akuntabel, efisien dan efektif serta pelayanan yang berkualitas	Kab. Karanganyar, Matesih, Semua Kelurahan	Nilai SAKIP	70		tersedianya administrasi umum perangkat daerah	12 bulan	82.580.000	102.000.000	
7 01 001 2.06 001	Penyediaan Komponen Instalasi Listrik/Penerangan Bangunan Kantor	8. Peningkatan pemerintahan yang maju, inovatif, akuntabel dan mantap.	Meningkatnya pemerintahan yang akuntabel, efisien dan efektif serta pelayanan yang berkualitas	Kab. Karanganyar, Matesih, Semua Kelurahan	Nilai SAKIP	70	Jumlah Paket Komponen Instalasi Listrik/Penerangan Bangunan Kantor yang Disediakan	tersedianya administrasi umum perangkat daerah	12 bulan	5.000.000	9.000.000	
7 01 001 2.06 002	Penyediaan Peralatan dan Perlengkapan Kantor	8. Peningkatan pemerintahan yang maju, inovatif, akuntabel dan mantap.	Meningkatnya pemerintahan yang akuntabel, efisien dan efektif serta pelayanan yang berkualitas	Kab. Karanganyar, Matesih, Semua Kelurahan	Nilai SAKIP	70	Jumlah Paket Peralatan dan Perlengkapan Kantor yang Disediakan	tersedianya administrasi umum perangkat daerah	12 bulan	20.000.000	21.000.000	
7 01 001 2.06 004	Penyediaan Bahan Logistik Kantor	8. Peningkatan pemerintahan yang maju, inovatif, akuntabel dan mantap.	Meningkatnya pemerintahan yang akuntabel, efisien dan efektif serta pelayanan yang berkualitas	Kab. Karanganyar, Matesih, Semua Kelurahan	Nilai SAKIP	70	Jumlah Paket Bahan Logistik Kantor yang Disediakan	tersedianya administrasi umum perangkat daerah	12 bulan	5.000.000	6.000.000	
		8. Peningkatan pemerintahan yang maju, inovatif, akuntabel dan mantap.	Meningkatnya pemerintahan yang akuntabel, efisien dan efektif serta pelayanan yang berkualitas	Kab. Karanganyar, Matesih, Semua Kelurahan	Nilai SAKIP	70						
7 01 001 2.06 005	Penyediaan Barang Cetak dan Penggandaan	8. Peningkatan pemerintahan yang maju, inovatif, akuntabel dan mantap.	Meningkatnya pemerintahan yang akuntabel, efisien dan efektif serta pelayanan yang berkualitas	Kab. Karanganyar, Matesih, Semua Kelurahan	Nilai SAKIP	70	Jumlah Paket Barang Cetak dan Penggandaan yang Disediakan	tersedianya administrasi umum perangkat daerah	12 bulan	10.000.000	16.000.000	

Code				Urusan/Bidang Urusan Pemerintahan Daerah dan Program / Kegiatan	Prioritas Daerah	Sasaran Daerah	Lokasi	Indikator Kinerja					Pagu Indikatif 2023	Prakiraan Maju 2024	Keterangan	
													Capaian Program	Keluaran Sub	Hasil Kegiatan	Prioritas Pembangunan
								Tolok Ukur	Target	Tolok Ukur	Target	Tolok Ukur	Target			
7	01	001	2.06	006	Penyediaan Bahan Bacaan dan Peraturan Perundang-undangan	8. Peningkatan pemerintahan yang maju, inovatif, akuntabel dan mantap.	Meningkat nya pemerintahan yang akuntabel, efisien dan efektif serta pelayanan yang berkualitas	Kab. Karanganyar, Matesih, Semua Kelurahan	Nilai SAKIP	70	Jumlah Dokumen Bahan Bacaan dan Peraturan Perundang-Undangan yang Disediakan	12 Dokumen	tersedianya administrasi umum perangkat daerah	12 bulan	1.980.000	2.000.000
						8. Peningkatan pemerintahan yang maju, inovatif, akuntabel dan mantap.	Meningkat nya pemerintahan yang akuntabel, efisien dan efektif serta pelayanan yang berkualitas	Kab. Karanganyar, Matesih, Semua Kelurahan	Nilai SAKIP	70						
7	01	001	2.06	007	Penyediaan Bahan/Material	8. Peningkatan pemerintahan yang maju, inovatif, akuntabel dan mantap.	Meningkat nya pemerintahan yang akuntabel, efisien dan efektif serta pelayanan yang berkualitas	Kab. Karanganyar, Matesih, Semua Kelurahan	Nilai SAKIP	70	Jumlah Paket Bahan/Material yang Disediakan	12 Paket	tersedianya administrasi umum perangkat daerah	12 bulan	5.000.000	8.000.000
7	01	001	2.06	009	Penyelenggaraan Rapat Koordinasi dan Konsultasi SKPD	8. Peningkatan pemerintahan yang maju, inovatif, akuntabel dan mantap.	Meningkat nya pemerintahan yang akuntabel, efisien dan efektif serta pelayanan yang berkualitas	Kab. Karanganyar, Matesih, Semua Kelurahan	Nilai SAKIP	70	Jumlah Laporan Penyelenggaraan Rapat Koordinasi dan Konsultasi SKPD	12 bulan	tersedianya administrasi umum perangkat daerah	12 bulan	35.600.000	40.000.000
7	01	001	2.07		Pengadaan Barang Milik Daerah Penunjang Urusan Pemerintah Daerah	8. Peningkatan pemerintahan yang maju, inovatif, akuntabel dan mantap.	Meningkat nya pemerintahan yang akuntabel, efisien dan efektif serta pelayanan yang berkualitas	Kab. Karanganyar, Matesih, Semua Kelurahan	Nilai SAKIP	70			tersedianya sarana dan prasara pendukung kantor	2 unit	492.000.000	640.000.000
7	01	001	2.07	009	Pengadaan Gedung Kantor atau Bangunan Lainnya	8. Peningkatan pemerintahan yang maju, inovatif, akuntabel dan mantap.	Meningkat nya pemerintahan yang akuntabel, efisien dan efektif serta pelayanan yang berkualitas	Kab. Karanganyar, Matesih, Semua Kelurahan	Nilai SAKIP	70	Jumlah Unit Gedung Kantor atau Bangunan Lainnya yang Disediakan	2 Unit	tersedianya sarana dan prasara pendukung kantor	2 unit	400.000.000	550.000.000
7	01	001	2.07	010	Pengadaan Sarana dan Prasarana Gedung Kantor atau Bangunan Lainnya	8. Peningkatan pemerintahan yang maju, inovatif, akuntabel dan mantap.	Meningkat nya pemerintahan yang akuntabel, efisien dan efektif serta pelayanan yang berkualitas	Kab. Karanganyar, Matesih, Semua Kelurahan	Nilai SAKIP	70	Jumlah Unit Sarana dan Prasarana Gedung Kantor atau Bangunan Lainnya yang Disediakan	5 Unit	tersedianya sarana dan prasara pendukung kantor	2 unit	92.000.000	90.000.000
7	01	001	2.08		Penyediaan Jasa Penunjang Urusan Pemerintahan Daerah	8. Peningkatan pemerintahan yang maju, inovatif, akuntabel dan mantap.	Meningkat nya pemerintahan yang akuntabel, efisien dan efektif serta pelayanan yang berkualitas	Kab. Karanganyar, Matesih, Semua Kelurahan	Nilai SAKIP	70			tersedianya jasa penunjang daerah	12 laporan	203.880.000	217.000.000
7	01	001	2.08	002	Penyediaan Jasa Komunikasi, Sumber Daya Air dan Listrik	8. Peningkatan pemerintahan yang maju, inovatif, akuntabel dan mantap.	Meningkat nya pemerintahan yang akuntabel, efisien dan efektif serta pelayanan yang berkualitas	Kab. Karanganyar, Matesih, Semua Kelurahan	Nilai SAKIP	70	Jumlah Laporan Penyediaan Jasa Komunikasi, Sumber Daya Air dan Listrik yang Disediakan	12 Laporan	tersedianya jasa penunjang daerah	12 laporan	30.000.000	37.000.000
7	01	001	2.08	004	Penyediaan Jasa Pelayanan Umum Kantor	8. Peningkatan pemerintahan yang maju, inovatif, akuntabel dan mantap.	Meningkat nya pemerintahan yang akuntabel, efisien dan efektif serta pelayanan yang berkualitas	Kab. Karanganyar, Matesih, Semua Kelurahan	Nilai SAKIP	70	Jumlah Laporan Penyediaan Jasa Pelayanan Umum Kantor yang Disediakan	12 Laporan	tersedianya jasa penunjang daerah	12 laporan	173.880.000	180.000.000
						8. Peningkatan pemerintahan yang maju, inovatif, akuntabel dan mantap.	Meningkat nya pemerintahan yang akuntabel, efisien dan efektif serta pelayanan yang berkualitas	Kab. Karanganyar, Matesih, Semua Kelurahan	Nilai SAKIP	70						
7	01	001	2.09		Pemeliharaan Barang Milik Daerah Penunjang Urusan Pemerintahan Daerah	8. Peningkatan pemerintahan yang maju, inovatif, akuntabel dan mantap.	Meningkat nya pemerintahan yang akuntabel, efisien dan efektif serta pelayanan yang berkualitas	Kab. Karanganyar, Matesih, Semua Kelurahan	Nilai SAKIP	70			terpenuhinya pemeliharaan barang milik daerah penunjang urusan pemerintah daerah	12 bulan	40.000.000	50.000.000
7	01	001	2.09	001	Penyediaan Jasa Pemeliharaan, Biaya Pemeliharaan, dan Pajak Kendaraan Perorangan Dinas atau Kendaraan Dinas Jabatan	8. Peningkatan pemerintahan yang maju, inovatif, akuntabel dan mantap.	Meningkat nya pemerintahan yang akuntabel, efisien dan efektif serta pelayanan yang berkualitas	Kab. Karanganyar, Matesih, Semua Kelurahan	Nilai SAKIP	70	Jumlah Kendaraan Perorangan Dinas atau Kendaraan Dinas Jabatan yang Dipelihara dan Dibayarkan Pajaknya	5 unit	terpenuhinya pemeliharaan barang milik daerah penunjang urusan pemerintah daerah	12 bulan	30.000.000	35.000.000
7	01	001	2.09	009	Pemeliharaan/Rehabilitasi Gedung Kantor dan Bangunan Lainnya	8. Peningkatan pemerintahan yang maju, inovatif, akuntabel dan mantap.	Meningkat nya pemerintahan yang akuntabel, efisien dan efektif serta pelayanan yang berkualitas	Kab. Karanganyar, Matesih, Semua Kelurahan	Nilai SAKIP	70	Jumlah Gedung Kantor dan Bangunan Lainnya yang Dipelihara/Direhabilitasi	0 Unit	terpenuhinya pemeliharaan barang milik daerah penunjang urusan pemerintah daerah	12 bulan	10.000.000	15.000.000
							Kab. Karanganyar, Matesih, Semua Kelurahan				Jumlah gedung kantor dan bangunan yang direhab dan terpelihara	1 unit				

Code				Urusan/Bidang Urusan Pemerintahan Daerah dan Program / Kegiatan	Prioritas Daerah	Sasaran Daerah	Lokasi	Indikator Kinerja					Pagu Indikatif 2023	Prakiraan Maju 2024	Keterangan	
								Capaian Program		Keluaran Sub		Hasil Kegiatan			Prioritas Pembangunan	
								Tolok Ukur	Target	Tolok Ukur	Target	Tolok Ukur	Target			
7	01	002		PROGRAM PENYELENGGARAAN PEMERINTAHAN DAN PELAYANAN PUBLIK	8. Peningkatan pemerintahan yang maju, inovatif, akuntabel dan mantap.	Meningkat nya pemerintahan yang akuntabel, efisien dan efektif serta pelayanan yang	Kab. Karanganyar, Matesih, Semua Kelurahan	Indeks Kepuasan Masyarakat	75				5.000.000	6.000.000		
7	01	002	2.01	Koordinasi Penyelenggaraan Kegiatan Pemerintahan di Tingkat Kecamatan	8. Peningkatan pemerintahan yang maju, inovatif, akuntabel dan mantap.	Meningkat nya pemerintahan yang akuntabel, efisien dan efektif serta pelayanan yang	Kab. Karanganyar, Matesih, Semua Kelurahan	Indeks Kepuasan Masyarakat	75			terpenuhinya penyelenggaraan pemerintahan dan pelayanan publik	12 bulan	5.000.000	6.000.000	
7	01	002	2.01	002 Peningkatan Efektifitas Kegiatan Pemerintahan di Tingkat Kecamatan	8. Peningkatan pemerintahan yang maju, inovatif, akuntabel dan mantap.	Meningkat nya pemerintahan yang akuntabel, efisien dan efektif serta pelayanan yang berkualitas	Kab. Karanganyar, Matesih, Semua Kelurahan	Indeks Kepuasan Masyarakat	75	Peningkatan Efektifitas Kegiatan Pemerintahan di Tingkat Kecamatan	12 bulan	terpenuhinya penyelenggaraan pemerintahan dan pelayanan publik	12 bulan	5.000.000	6.000.000	
7	01	003		PROGRAM PEMBERDAYAAN MASYARAKAT DESA DAN KELURAHAN	8. Peningkatan pemerintahan yang maju, inovatif, akuntabel dan mantap.	Meningkat nya pemerintahan yang akuntabel, efisien dan efektif serta pelayanan yang	Kab. Karanganyar, Matesih, Semua Kelurahan	Persentase lembaga kemasyarakatan aktif	100%				23.000.000	26.000.000		
7	01	003	2.01	Koordinasi Kegiatan Pemberdayaan Desa	8. Peningkatan pemerintahan yang maju, inovatif, akuntabel dan mantap.	Meningkat nya pemerintahan yang akuntabel, efisien dan efektif serta pelayanan yang	Kab. Karanganyar, Matesih, Semua Kelurahan	Persentase lembaga kemasyarakatan aktif	100%			terlaksananya forum musyawarah perencanaan pembangunan di desa	9 desa	8.000.000	9.000.000	
7	01	003	2.01	001 Peningkatan Partisipasi Masyarakat dalam Forum Musyawarah Perencanaan Pembangunan di Desa	8. Peningkatan pemerintahan yang maju, inovatif, akuntabel dan mantap.	Meningkat nya pemerintahan yang akuntabel, efisien dan efektif serta pelayanan yang berkualitas	Kab. Karanganyar, Matesih, Semua Kelurahan	Persentase lembaga kemasyarakatan aktif	100%	Jumlah Lembaga Kemasyarakatan yang Berpartisipasi dalam Forum Musyawarah Perencanaan Pembangunan di Desa	0 Lembaga Kemasyarakatan	terlaksananya forum musyawarah perencanaan pembangunan di desa	9 desa	8.000.000	9.000.000	
7	01	003	2.03	Pemberdayaan Lembaga Kemasyarakatan Tingkat Kecamatan	8. Peningkatan pemerintahan yang maju, inovatif, akuntabel dan mantap.	Meningkat nya pemerintahan yang akuntabel, efisien dan efektif serta pelayanan yang	Kab. Karanganyar, Matesih, Semua Kelurahan	Persentase lembaga kemasyarakatan aktif	100%			terpenuhinya pemberdayaan lembaga kemasyarakatan	1 lembaga	15.000.000	17.000.000	
7	01	003	2.03	001 Penyelenggaraan Lembaga Kemasyarakatan	8. Peningkatan pemerintahan yang maju, inovatif, akuntabel dan mantap.	Meningkat nya pemerintahan yang akuntabel, efisien dan efektif serta pelayanan yang berkualitas	Kab. Karanganyar, Matesih, Semua Kelurahan	Persentase lembaga kemasyarakatan aktif	100%	Jumlah Lembaga Kemasyarakatan yang Diselenggarakan	1 lembaga	terpenuhinya pemberdayaan lembaga kemasyarakatan	1 lembaga	15.000.000	17.000.000	
7	01	004		PROGRAM KOORDINASI KETENTRAMAN DAN KETERTIBAN UMUM	3. Penguatan perlindungan keamanan, harmoni dan kegotongroyongan masyarakat dalam	Meningkat nya kualitas keagamaan dalam keberagaman	Kab. Karanganyar, Matesih, Semua Kelurahan	Persentase wilayah dalam keadaan kondusif	100%				264.400.000	270.000.000		
7	01	004	2.01	Koordinasi Upaya Penyelenggaraan Ketenteraman dan Ketertiban Umum	3. Penguatan perlindungan keamanan, harmoni dan kegotongroyongan masyarakat dalam	Meningkat nya kualitas keagamaan dalam keberagaman	Kab. Karanganyar, Matesih, Semua Kelurahan	Persentase wilayah dalam keadaan kondusif	100%			jumlah koordinasi ketentraman dan ketertiban	12 bulan	264.400.000	270.000.000	
7	01	004	2.01	001 Sinergitas dengan Kepolisian Negara Republik Indonesia, Tentara Nasional Indonesia dan Instansi Vertikal di Wilayah Kecamatan	3. Penguatan perlindungan keamanan, harmoni dan kegotongroyongan masyarakat dalam keragaman	Meningkat nya kualitas keagamaan dalam keberagaman	Kab. Karanganyar, Matesih, Semua Kelurahan	Persentase wilayah dalam keadaan kondusif	100%	Jumlah Laporan Hasil Sinergitas dengan Kepolisian Negara Republik Indonesia, Tentara Nasional Indonesia dan Instansi Vertikal di Wilayah	12 bulan	jumlah koordinasi ketentraman dan ketertiban	12 bulan	264.400.000	270.000.000	
7	01	005		PROGRAM PENYELENGGARAAN URUSAN PEMERINTAHAN UMUM	8. Peningkatan pemerintahan yang maju, inovatif, akuntabel dan mantap.	Meningkat nya pemerintahan yang akuntabel, efisien dan efektif serta pelayanan yang	Kab. Karanganyar, Matesih, Semua Kelurahan	Persentase desa memiliki APBDes dan RKPDes sesuai ketentuan	100%				25.000.000	30.000.000		
7	01	005	2.01	Penyelenggaraan Urusan Pemerintahan Umum Sesuai Penugasan Kepala Daerah	8. Peningkatan pemerintahan yang maju, inovatif, akuntabel dan mantap.	Meningkat nya pemerintahan yang akuntabel, efisien dan efektif serta pelayanan yang	Kab. Karanganyar, Matesih, Semua Kelurahan	Persentase desa memiliki APBDes dan RKPDes sesuai ketentuan	100%			terpenuhinya penyelenggaraan urusan pemerintahan umum	80 orang	25.000.000	30.000.000	

Kode				Urusan/Bidang Urusan Pemerintah Daerah dan Program / Kegiatan	Prioritas Daerah	Sasaran Daerah	Lokasi	Indikator Kinerja					Pagu Indikatif 2023	Prakiraan Maju 2024	Keterangan							
																Capaian Program		Keluaran Sub		Hasil Kegiatan		Prioritas Pembangunan
																Tolok Ukur	Target	Tolok Ukur	Target	Tolok Ukur	Target	
7	01	005	2.01	001	Pembinaan Wawasan Kebangsaan dan Ketahanan Nasional dalam rangka Memantapkan Pengamalan Pancasila, Pelaksanaan Undang-Undang Dasar Negara Republik Indonesia Tahun 1945, Pelestarian Bhinneka Tunggal Ika serta Pemertahanan dan Pemeliharaan Keutuhan Negara Kesatuan Republik Indonesia	8. Peningkatan pemerintahan yang maju, inovatif, akuntabel dan mantap.	Meningkat nya pemerintahan yang akuntabel, efisien dan efektif serta pelayanan yang berkualitas	Kab. Karanganyar, Matesih, Semua Kelurahan	Persentase desa memiliki APBDes dan RKPDes sesuai ketentuan	100%	Jumlah Orang yang Mengikuti Pembinaan Wawasan Kebangsaan dan Ketahanan Nasional dalam rangka Memantapkan Pengamalan Pancasila, Pelaksanaan Undang-Undang Dasar Negara Republik Indonesia Tahun 1945, Pelestarian Bhinneka Tunggal Ika serta Pemertahanan dan Pemeliharaan Keutuhan Negara Kesatuan Republik Indonesia	80 Orang	terpenuhinya penyelenggaraan urusan pemerintahan umum	80 orang	20.000.000	22.000.000						
7	01	005	2.01	004	Pembinaan Kerukunan Antar Suku dan Intra Suku, Umat Beragama, Ras, dan Golongan Lainnya Guna Mewujudkan Stabilitas Keamanan Lokal, Regional, dan Nasional	8. Peningkatan pemerintahan yang maju, inovatif, akuntabel dan mantap.	Meningkat nya pemerintahan yang akuntabel, efisien dan efektif serta pelayanan yang berkualitas	Kab. Karanganyar, Matesih, Semua Kelurahan	Persentase desa memiliki APBDes dan RKPDes sesuai ketentuan	100%	Jumlah Orang yang Mengikuti Pembinaan Kerukunan Antar Suku dan Intra Suku , Umat Beragama, Ras, dan Golongan Lainnya Guna Mewujudkan Stabilitas Keamanan Lokal, Regional dan Nasional	80 Orang	terpenuhinya penyelenggaraan urusan pemerintahan umum	80 orang	5.000.000	8.000.000						
7	01	006			PROGRAM PEMBINAAN DAN PENGAWASAN PEMERINTAHAN DESA	8. Peningkatan pemerintahan yang maju, inovatif, akuntabel dan mantap.	Meningkat nya pemerintahan yang akuntabel, efisien dan efektif serta pelayanan yang berkualitas	Kab. Karanganyar, Matesih, Semua Kelurahan	Persentase wilayah tertib Perda	100%					18.020.000	22.000.000						
7	01	006	2.01		Fasilitasi, Rekomendasi dan Koordinasi Pembinaan dan Pengawasan Pemerintahan Desa	8. Peningkatan pemerintahan yang maju, inovatif, akuntabel dan mantap.	Meningkat nya pemerintahan yang akuntabel, efisien dan efektif serta pelayanan yang berkualitas	Kab. Karanganyar, Matesih, Semua Kelurahan	Persentase wilayah tertib Perda	100%			jumlah fasilitasi, rekomendasi dan koordinasi pembinaan dan pengawasan pemerintah desa	100 %	18.020.000	22.000.000						
7	01	006	2.01	002	Fasilitasi Administrasi Tata Pemerintahan Desa	8. Peningkatan pemerintahan yang maju, inovatif, akuntabel dan mantap.	Meningkat nya pemerintahan yang akuntabel, efisien dan efektif serta pelayanan yang berkualitas	Kab. Karanganyar, Matesih, Semua Kelurahan	Persentase wilayah tertib Perda	100%	Jumlah Dokumen yang Difasilitasi dalam rangka Administrasi Tata Pemerintahan Desa	12 dokumen	jumlah fasilitasi, rekomendasi dan koordinasi pembinaan dan pengawasan pemerintah desa	100 %	18.020.000	22.000.000						
DTAL													2.948.344.000	3.680.000.000								

**Penetapan Rencana Kerja Pemerintah Daerah (RKPD)
Kabupaten Karanganyar
Tahun 2023**

OPD : Kecamatan Tawangmangu

Kode	Urusan/Bidang Urusan Pemerintahan Daerah dan Program / Kegiatan	Prioritas Daerah	Sasaran Daerah	Lokasi	Indikator Kinerja	Capaian Program	Keluaran Sub	Hasil Kegiatan	Pagu Indikatif 2023	Prakiraan Maju 2024	Keterangan	Prioritas Pembangunan				
													Tolok Ukur	Target	Tolok Ukur	Target
7	UNSUR KEWILAYAHAN															
7	KECAMATAN															
7	PROGRAM PENUNJANG URUSAN PEMERINTAHAN DAERAH KABUPATEN/KOTA	8. Peningkatan pemerintahan yang maju, inovatif, akuntabel dan mantap.	Meningkatnya pemerintahan yang akuntabel, efisien dan efektif serta pelayanan yang berkualitas	Kab. Karanganyar, Tawangmangu, Semua Kelurahan	Nilai SAKIP	70			5.294.252.000	5.275.752.000						
7	01	001	Perencanaan, Penganggaran, dan Evaluasi Kinerja Perangkat Daerah	8. Peningkatan pemerintahan yang maju, inovatif, akuntabel dan mantap.	Meningkatnya pemerintahan yang akuntabel, efisien dan efektif serta pelayanan yang berkualitas	Kab. Karanganyar, Tawangmangu, Semua Kelurahan	Nilai SAKIP	70			12 bulan	12.000.000	12.000.000			
7	01	001	2.01	001	Penyusunan Dokumen Perencanaan Perangkat Daerah	8. Peningkatan pemerintahan yang maju, inovatif, akuntabel dan mantap.	Meningkatnya pemerintahan yang akuntabel, efisien dan efektif serta pelayanan yang berkualitas	Kab. Karanganyar, Tawangmangu, Semua Kelurahan	Nilai SAKIP	70	Jumlah Dokumen Perencanaan Perangkat Daerah	1 Tahun	6.000.000	6.000.000		
7	01	001	2.01	006	Koordinasi dan Penyusunan Laporan Capaian Kinerja dan Ikhtisar Realisasi Kinerja SKPD	8. Peningkatan pemerintahan yang maju, inovatif, akuntabel dan mantap.	Meningkatnya pemerintahan yang akuntabel, efisien dan efektif serta pelayanan yang berkualitas	Kab. Karanganyar, Tawangmangu, Semua Kelurahan	Nilai SAKIP	70	Jumlah Laporan Capaian Kinerja dan Ikhtisar Realisasi Kinerja SKPD dan Laporan Hasil Koordinasi Penyusunan Laporan Capaian Kinerja dan Ikhtisar Realisasi Kinerja SKPD	1 Tahun	6.000.000	6.000.000		
7	01	001	2.02		Administrasi Keuangan Perangkat Daerah	8. Peningkatan pemerintahan yang maju, inovatif, akuntabel dan mantap.	Meningkatnya pemerintahan yang akuntabel, efisien dan efektif serta pelayanan yang berkualitas	Kab. Karanganyar, Tawangmangu, Semua Kelurahan	Nilai SAKIP	70			12 bulan	2.000.000.000	2.000.000.000	
7	01	001	2.02	001	Penyediaan Gaji dan Tunjangan ASN	8. Peningkatan pemerintahan yang maju, inovatif, akuntabel dan mantap.	Meningkatnya pemerintahan yang akuntabel, efisien dan efektif serta pelayanan yang berkualitas	Kab. Karanganyar, Tawangmangu, Semua Kelurahan	Nilai SAKIP	70	Jumlah Orang yang Menerima Gaji dan Tunjangan ASN	1 Tahun	2.000.000.000	2.000.000.000		
7	01	001	2.06		Administrasi Umum Perangkat Daerah	8. Peningkatan pemerintahan yang maju, inovatif, akuntabel dan mantap.	Meningkatnya pemerintahan yang akuntabel, efisien dan efektif serta pelayanan yang berkualitas	Kab. Karanganyar, Tawangmangu, Semua Kelurahan	Nilai SAKIP	70			12 bulan	76.420.000	57.920.000	
7	01	001	2.06	001	Penyediaan Komponen Instalasi Listrik/Penerangan Bangunan Kantor	8. Peningkatan pemerintahan yang maju, inovatif, akuntabel dan mantap.	Meningkatnya pemerintahan yang akuntabel, efisien dan efektif serta pelayanan yang berkualitas	Kab. Karanganyar, Tawangmangu, Semua Kelurahan	Nilai SAKIP	70	Terbayarnya tagihan listrik, air dan telepon	12 bulan	6.500.000	6.500.000		
7	01	001	2.06	002	Penyediaan Peralatan dan Perlengkapan Kantor	8. Peningkatan pemerintahan yang maju, inovatif, akuntabel dan mantap.	Meningkatnya pemerintahan yang akuntabel, efisien dan efektif serta pelayanan yang berkualitas	Kab. Karanganyar, Tawangmangu, Semua Kelurahan	Nilai SAKIP	70	Jumlah Paket Peralatan dan Perlengkapan Kantor yang Disediakan	0 Paket	25.000.000	6.500.000		
7	01	001	2.06	004	Penyediaan Bahan Logistik Kantor	8. Peningkatan pemerintahan yang maju, inovatif, akuntabel dan mantap.	Meningkatnya pemerintahan yang akuntabel, efisien dan efektif serta pelayanan yang berkualitas	Kab. Karanganyar, Tawangmangu, Semua Kelurahan	Nilai SAKIP	70	Jumlah Paket Bahan Logistik Kantor yang Disediakan	0 Paket	20.000.000	20.000.000		
7	01	001	2.06	005	Penyediaan Barang Cetak dan Penggandaan	8. Peningkatan pemerintahan yang maju, inovatif, akuntabel dan mantap.	Meningkatnya pemerintahan yang akuntabel, efisien dan efektif serta pelayanan yang berkualitas	Kab. Karanganyar, Tawangmangu, Semua Kelurahan	Nilai SAKIP	70	Jumlah Paket Barang Cetak dan Penggandaan yang Disediakan	0 Paket	8.000.000	8.000.000		
7	01	001	2.06	006	Penyediaan Bahan Bacaan dan Peraturan Perundang-undangan	8. Peningkatan pemerintahan yang maju, inovatif, akuntabel dan mantap.	Meningkatnya pemerintahan yang akuntabel, efisien dan efektif serta pelayanan yang berkualitas	Kab. Karanganyar, Tawangmangu, Semua Kelurahan	Nilai SAKIP	70	Jumlah Dokumen Bahan Bacaan dan Peraturan Perundang-undangan yang Disediakan	0 Dokumen	1.920.000	1.920.000		
7	01	001	2.06	009	Penyelenggaraan Rapat Koordinasi dan Konsultasi SKPD	8. Peningkatan pemerintahan yang maju, inovatif, akuntabel dan mantap.	Meningkatnya pemerintahan yang akuntabel, efisien dan efektif serta pelayanan yang berkualitas	Kab. Karanganyar, Tawangmangu, Semua Kelurahan	Nilai SAKIP	70	Jumlah Laporan Penyelenggaraan Rapat Koordinasi dan Konsultasi SKPD	1 Tahun	15.000.000	15.000.000		

Code				Urusan/Bidang Urusan Pemerintahan Daerah dan Program / Kegiatan	Prioritas Daerah	Sasaran Daerah	Lokasi	Indikator Kinerja				Pagu Indikatif 2023	Prakiraan Maju 2024	Keterangan							
															Capaian Program		Keluaran Sub		Hasil Kegiatan		Prioritas Pembangunan
															Tolok Ukur	Target	Tolok Ukur	Target	Tolok Ukur	Target	
7	01	001	2.07	Pengadaan Barang Milik Daerah Penunjang Urusan Pemerintahan Daerah	8. Peningkatan pemerintahan yang maju, inovatif, akuntabel dan mantap.	Meningkat nya pemerintahan yang akuntabel, efisien dan efektif serta pelayanan yang berkualitas	Kab. Karanganyar, Tawangmangu, Semua Kelurahan	Nilai SAKIP	70			50.000.000	50.000.000								
7	01	001	2.07	006 Pengadaan Peralatan dan Mesin Lainnya	8. Peningkatan pemerintahan yang maju, inovatif, akuntabel dan mantap.	Meningkat nya pemerintahan yang akuntabel, efisien dan efektif serta pelayanan yang berkualitas	Kab. Karanganyar, Tawangmangu, Semua Kelurahan	Nilai SAKIP	70	Jumlah Unit Peralatan dan Mesin Lainnya yang Disediakan	0 Unit	50.000.000	50.000.000								
7	01	001	2.08	Penyediaan Jasa Penunjang Urusan Pemerintahan Daerah	8. Peningkatan pemerintahan yang maju, inovatif, akuntabel dan mantap.	Meningkat nya pemerintahan yang akuntabel, efisien dan efektif serta pelayanan yang berkualitas	Kab. Karanganyar, Tawangmangu, Semua Kelurahan	Nilai SAKIP	70			425.000.000	425.000.000								
7	01	001	2.08	002 Penyediaan Jasa Komunikasi, Sumber Daya Air dan Listrik	8. Peningkatan pemerintahan yang maju, inovatif, akuntabel dan mantap.	Meningkat nya pemerintahan yang akuntabel, efisien dan efektif serta pelayanan yang berkualitas	Kab. Karanganyar, Tawangmangu, Semua Kelurahan	Nilai SAKIP	70	Jumlah Laporan Penyediaan Jasa Komunikasi, Sumber Daya Air dan Listrik yang Disediakan	1 Tahun	25.000.000	25.000.000								
7	01	001	2.08	004 Penyediaan Jasa Pelayanan Umum Kantor	8. Peningkatan pemerintahan yang maju, inovatif, akuntabel dan mantap.	Meningkat nya pemerintahan yang akuntabel, efisien dan efektif serta pelayanan yang berkualitas	Kab. Karanganyar, Tawangmangu, Semua Kelurahan	Nilai SAKIP	70	Jumlah Laporan Penyediaan Jasa Pelayanan Umum Kantor yang Disediakan	1 tahun	400.000.000	400.000.000								
7	01	001	2.09	Pemeliharaan Barang Milik Daerah Penunjang Urusan Pemerintahan Daerah	8. Peningkatan pemerintahan yang maju, inovatif, akuntabel dan mantap.	Meningkat nya pemerintahan yang akuntabel, efisien dan efektif serta pelayanan yang berkualitas	Kab. Karanganyar, Tawangmangu, Semua Kelurahan	Nilai SAKIP	70			322.832.000	322.832.000								
7	01	001	2.09	001 Penyediaan Jasa Pemeliharaan, Biaya Pemeliharaan, dan Pajak Kendaraan Perorangan Dinas atau Kendaraan Dinas Jabatan	8. Peningkatan pemerintahan yang maju, inovatif, akuntabel dan mantap.	Meningkat nya pemerintahan yang akuntabel, efisien dan efektif serta pelayanan yang berkualitas	Kab. Karanganyar, Tawangmangu, Semua Kelurahan	Nilai SAKIP	70	Jumlah Kendaraan Perorangan Dinas atau Kendaraan Dinas Jabatan yang Dipelihara dan Dibayarkan Pajaknya	1 Tahun	50.000.000	50.000.000								
7	01	001	2.09	010 Pemeliharaan/Rehabilitasi Sarana dan Prasarana Gedung Kantor atau Bangunan Lainnya	8. Peningkatan pemerintahan yang maju, inovatif, akuntabel dan mantap.	Meningkat nya pemerintahan yang akuntabel, efisien dan efektif serta pelayanan yang berkualitas	Kab. Karanganyar, Tawangmangu, Semua Kelurahan	Nilai SAKIP	70	Jumlah Sarana dan Prasarana Gedung Kantor atau Bangunan Lainnya yang Dipelihara/Direhabilitasi	1 Tahun	272.832.000	272.832.000								
7	01	003		PROGRAM PEMBERDAYAAN MASYARAKAT DESA DAN KELURAHAN	8. Peningkatan pemerintahan yang maju, inovatif, akuntabel dan mantap.	Meningkat nya pemerintahan yang akuntabel, efisien dan efektif serta pelayanan yang berkualitas	Kab. Karanganyar, Tawangmangu, Semua Kelurahan	Persentase lembaga kemasyarakatan aktif	100%			1.508.000.000	1.508.000.000								
7	01	003	2.02	Kegiatan Pemberdayaan Kelurahan	8. Peningkatan pemerintahan yang maju, inovatif, akuntabel dan mantap.	Meningkat nya pemerintahan yang akuntabel, efisien dan efektif serta pelayanan yang berkualitas	Kab. Karanganyar, Tawangmangu, Semua Kelurahan	Persentase lembaga kemasyarakatan aktif	100%			1.508.000.000	1.508.000.000								
7	01	003	2.02	001 Peningkatan Partisipasi Masyarakat dalam Forum Musyawarah Perencanaan Pembangunan di Kelurahan	8. Peningkatan pemerintahan yang maju, inovatif, akuntabel dan mantap.	Meningkat nya pemerintahan yang akuntabel, efisien dan efektif serta pelayanan yang berkualitas	Kab. Karanganyar, Tawangmangu, Semua Kelurahan	Persentase lembaga kemasyarakatan aktif	100%	Jumlah Lembaga Kemasyarakatan yang Berpartisipasi dalam Forum Musyawarah Perencanaan Pembangunan di Kelurahan	1 Kegiatan	8.000.000	8.000.000								
7	01	003	2.02	002 Pembangunan Sarana dan Prasarana Kelurahan	8. Peningkatan pemerintahan yang maju, inovatif, akuntabel dan mantap.	Meningkat nya pemerintahan yang akuntabel, efisien dan efektif serta pelayanan yang berkualitas	Kab. Karanganyar, Tawangmangu, Semua Kelurahan	Persentase lembaga kemasyarakatan aktif	100%	Jumlah Sarana dan Prasarana Kelurahan yang Terbangun	3 KELURAHAN	1.500.000.000	1.500.000.000								
7	01	005		PROGRAM PENYELENGGARAAN URUSAN PEMERINTAHAN UMUM	8. Peningkatan pemerintahan yang maju, inovatif, akuntabel dan mantap.	Meningkat nya pemerintahan yang akuntabel, efisien dan efektif serta pelayanan yang berkualitas	Kab. Karanganyar, Tawangmangu, Semua Kelurahan	Persentase desa memiliki APBDes dan RKPDes sesuai ketentuan	100%			500.000.000	500.000.000								
7	01	005	2.01	Penyelenggaraan Urusan Pemerintahan Umum Sesuai Penugasan Kepala Daerah	8. Peningkatan pemerintahan yang maju, inovatif, akuntabel dan mantap.	Meningkat nya pemerintahan yang akuntabel, efisien dan efektif serta pelayanan yang berkualitas	Kab. Karanganyar, Tawangmangu, Semua Kelurahan	Persentase desa memiliki APBDes dan RKPDes sesuai ketentuan	100%			500.000.000	500.000.000								

Kode				Urusan/Bidang Urusan Pemerintahan Daerah dan Program/ Kegiatan	Prioritas Daerah	Sasaran Daerah	Lokasi	Indikator Kinerja					Pagu Indikatif 2023	Prakiraan Maju 2024	Keterangan							
																Capaian Program		Keluaran Sub		Hasil Kegiatan		Prioritas Pembangunan
																Tolok Ukur	Target	Tolok Ukur	Target	Tolok Ukur	Target	
7	01	005	2.01	004	Pembinaan Kerukunan Antar Suku dan Intra Suku, Umat Beragama, Ras, dan Golongan Lainnya Guna Mewujudkan Stabilitas Keamanan Lokal, Regional, dan Nasional	8. Peningkatan pemerintahan yang maju, inovatif, akuntabel dan mantap.	Meningkat nya pemerintahan yang akuntabel, efisien dan efektif serta pelayanan yang berkualitas	Kab. Karanganyar, Tawangmangu, Semua Kelurahan	Persentase desa memiliki APBDes dan RKPDes sesuai ketentuan	100%	Jumlah Orang yang Mengikuti Pembinaan Kerukunan Antar Suku dan Intra Suku , Umat Beragama, Ras, dan Golongan Lainnya Guna Mewujudkan Stabilitas Keamanan Lokal, Regional, dan Nasional	1 Tahun	Terlaksananya Penyelenggaraan Urusan Pemerintahan Umum Sesuai Penugasan Kepala Daerah	12 bulan	500.000.000	500.000.000						
7	01	006			PROGRAM PEMBINAAN DAN PENGAWASAN PEMERINTAHAN DESA	8. Peningkatan pemerintahan yang maju, inovatif, akuntabel dan mantap.	Meningkat nya pemerintahan yang akuntabel, efisien dan efektif serta pelayanan yang berkualitas	Kab. Karanganyar, Tawangmangu, Semua Kelurahan	Persentase wilayah tertib Perda	100%					400.000.000	400.000.000						
7	01	006	2.01		Fasilitasi, Rekomendasi dan Koordinasi Pembinaan dan Pengawasan Pemerintahan Desa	8. Peningkatan pemerintahan yang maju, inovatif, akuntabel dan mantap.	Meningkat nya pemerintahan yang akuntabel, efisien dan efektif serta pelayanan yang berkualitas	Kab. Karanganyar, Tawangmangu, Semua Kelurahan	Persentase wilayah tertib Perda	100%			Terlaksananya Fasilitasi, Rekomendasi dan Koordinasi Pembinaan dan Pengawasan Pemerintahan Desa	12 bulan	400.000.000	400.000.000						
7	01	006	2.01	012	Fasilitasi Pelaksanaan Tugas, Fungsi, dan Kewajiban Lembaga Kemasyarakatan	8. Peningkatan pemerintahan yang maju, inovatif, akuntabel dan mantap.	Meningkat nya pemerintahan yang akuntabel, efisien dan efektif serta pelayanan yang berkualitas	Kab. Karanganyar, Tawangmangu, Semua Kelurahan	Persentase wilayah tertib Perda	100%	Jumlah Dokumen Fasilitasi dalam rangka Pelaksanaan Tugas, Fungsi, dan Kewajiban Lembaga	3 Kelurahan	Terlaksananya Fasilitasi, Rekomendasi dan Koordinasi Pembinaan dan Pengawasan Pemerintahan Desa	12 bulan	400.000.000	400.000.000						
7					UNSUR KEWILAYAHAN																	
7	01				KECAMATAN											1.096.000.000	1.096.000.000					
7	01	001			PROGRAM PENUNJANG URUSAN PEMERINTAHAN DAERAH KABUPATEN/KOTA	8. Peningkatan pemerintahan yang maju, inovatif, akuntabel dan mantap.	Meningkat nya pemerintahan yang akuntabel, efisien dan efektif serta pelayanan yang berkualitas	Kab. Karanganyar, Semua Kecamatan, Semua Kelurahan	Nilai SAKIP	70						984.200.000	984.200.000					
7	01	001	2.01		Perencanaan, Penganggaran, dan Evaluasi Kinerja Perangkat Daerah	8. Peningkatan pemerintahan yang maju, inovatif, akuntabel dan mantap.	Meningkat nya pemerintahan yang akuntabel, efisien dan efektif serta pelayanan yang berkualitas	Kab. Karanganyar, Semua Kecamatan, Semua Kelurahan	Nilai SAKIP	70			Terlaksananya Perencanaan, Penganggaran, dan Evaluasi Kinerja Perangkat Daerah	12 bulan	2.500.000	2.500.000						
7	01	001	2.01	002	Koordinasi dan Penyusunan Dokumen RKA-SKPD	8. Peningkatan pemerintahan yang maju, inovatif, akuntabel dan mantap.	Meningkat nya pemerintahan yang akuntabel, efisien dan efektif serta pelayanan yang berkualitas	Kab. Karanganyar, Semua Kecamatan, Semua Kelurahan	Nilai SAKIP	70	Jumlah Dokumen RKA-SKPD dan Laporan Hasil Koordinasi Penyusunan Dokumen RKA-SKPD	12 Dokumen	Terlaksananya Perencanaan, Penganggaran, dan Evaluasi Kinerja Perangkat Daerah	12 bulan	2.500.000	2.500.000						
7	01	001	2.02		Administrasi Keuangan Perangkat Daerah	8. Peningkatan pemerintahan yang maju, inovatif, akuntabel dan mantap.	Meningkat nya pemerintahan yang akuntabel, efisien dan efektif serta pelayanan yang berkualitas	Kab. Karanganyar, Semua Kecamatan, Semua Kelurahan	Nilai SAKIP	70			Terlaksananya Administrasi Keuangan Perangkat Daerah	12 bulan	825.000.000	825.000.000						
7	01	001	2.02	001	Penyediaan Gaji dan Tunjangan ASN	8. Peningkatan pemerintahan yang maju, inovatif, akuntabel dan mantap.	Meningkat nya pemerintahan yang akuntabel, efisien dan efektif serta pelayanan yang berkualitas	Kab. Karanganyar, Semua Kecamatan, Semua Kelurahan	Nilai SAKIP	70	Jumlah Orang yang Menerima Gaji dan Tunjangan ASN	9 Orang/bulan	Terlaksananya Administrasi Keuangan Perangkat Daerah	12 bulan	825.000.000	825.000.000						
7	01	001	2.06		Administrasi Umum Perangkat Daerah	8. Peningkatan pemerintahan yang maju, inovatif, akuntabel dan mantap.	Meningkat nya pemerintahan yang akuntabel, efisien dan efektif serta pelayanan yang berkualitas	Kab. Karanganyar, Semua Kecamatan, Semua Kelurahan	Nilai SAKIP	70			Terlaksananya Administrasi Umum Perangkat Daerah	12 bulan	18.500.000	18.500.000						
7	01	001	2.06	002	Penyediaan Peralatan dan Perlengkapan Kantor	8. Peningkatan pemerintahan yang maju, inovatif, akuntabel dan mantap.	Meningkat nya pemerintahan yang akuntabel, efisien dan efektif serta pelayanan yang berkualitas	Kab. Karanganyar, Semua Kecamatan, Semua Kelurahan	Nilai SAKIP	70	Penyediaan ATK dan Peralatan Lainnya	1 Tahun	Terlaksananya Administrasi Umum Perangkat Daerah	12 bulan	18.500.000	18.500.000						
7	01	001	2.07		Pengadaan Barang Milik Daerah Penunjang Urusan Pemerintah Daerah	8. Peningkatan pemerintahan yang maju, inovatif, akuntabel dan mantap.	Meningkat nya pemerintahan yang akuntabel, efisien dan efektif serta pelayanan yang berkualitas	Kab. Karanganyar, Semua Kecamatan, Semua Kelurahan	Nilai SAKIP	70			Terlaksananya Pengadaan Barang Milik Daerah	12 bulan	12.000.000	12.000.000						
7	01	001	2.07	006	Pengadaan Peralatan dan Mesin Lainnya	8. Peningkatan pemerintahan yang maju, inovatif, akuntabel dan mantap.	Meningkat nya pemerintahan yang akuntabel, efisien dan efektif serta pelayanan yang berkualitas	Kab. Karanganyar, Semua Kecamatan, Semua Kelurahan	Nilai SAKIP	70	Terlaksananya pengadaan laptop	1 paket	Terlaksananya Pengadaan Barang Milik Daerah Penunjang Urusan Pemerintah Daerah	12 bulan	12.000.000	12.000.000						
7	01	001	2.08		Penyediaan Jasa Penunjang Urusan Pemerintahan Daerah	8. Peningkatan pemerintahan yang maju, inovatif, akuntabel dan mantap.	Meningkat nya pemerintahan yang akuntabel, efisien dan efektif serta pelayanan yang berkualitas	Kab. Karanganyar, Semua Kecamatan, Semua Kelurahan	Nilai SAKIP	70			Terlaksananya Penyediaan Jasa Penunjang Urusan Pemerintahan Daerah	12 bulan	110.700.000	110.700.000						

Code				Urusan/Bidang Urusan Pemerintahan Daerah dan Program / Kegiatan	Prioritas Daerah	Sasaran Daerah	Lokasi	Indikator Kinerja					Pagu Indikatif 2023	Prakiraan Maju 2024	Keterangan	
													Prioritas Pembangunan			
								Capaian Program		Keluaran Sub		Hasil Kegiatan				
								Tolok Ukur	Target	Tolok Ukur	Target	Tolok Ukur	Target			
7	01	001	2.08	001	Penyediaan Jasa Surat Menyurat	8. Peningkatan pemerintahan yang maju, inovatif, akuntabel dan mantap.	Meningkat nya pemerintahan yang akuntabel, efisien dan efektif serta pelayanan yang berkualitas	Kab. Karanganyar, Semua Kecamatan, Semua Kelurahan	Nilai SAKIP	70	Tersedianya jasa surat menyurat	12 bulan	Terlaksananya Penyediaan Jasa Penunjang Urusan Pemerintahan Daerah	12 bulan	4.500.000	4.500.000
7	01	001	2.08	002	Penyediaan Jasa Komunikasi, Sumber Daya Air dan Listrik	8. Peningkatan pemerintahan yang maju, inovatif, akuntabel dan mantap.	Meningkat nya pemerintahan yang akuntabel, efisien dan efektif serta pelayanan yang berkualitas	Kab. Karanganyar, Semua Kecamatan, Semua Kelurahan	Nilai SAKIP	70	Jumlah Laporan Penyediaan Jasa Komunikasi, Sumber Daya Air dan Listrik yang Disediakan	3 Laporan	Terlaksananya Penyediaan Jasa Penunjang Urusan Pemerintahan Daerah	12 bulan	10.200.000	10.200.000
7	01	001	2.08	004	Penyediaan Jasa Pelayanan Umum Kantor	8. Peningkatan pemerintahan yang maju, inovatif, akuntabel dan mantap.	Meningkat nya pemerintahan yang akuntabel, efisien dan efektif serta pelayanan yang berkualitas	Kab. Karanganyar, Semua Kecamatan, Semua Kelurahan	Nilai SAKIP	70	Jumlah Laporan Penyediaan Jasa Pelayanan Umum Kantor yang Disediakan	0 Laporan	Terlaksananya Penyediaan Jasa Penunjang Urusan Pemerintahan Daerah	12 bulan	96.000.000	96.000.000
7	01	001	2.09		Pemeliharaan Barang Milik Daerah Penunjang Urusan Pemerintahan Daerah	8. Peningkatan pemerintahan yang maju, inovatif, akuntabel dan mantap.	Meningkat nya pemerintahan yang akuntabel, efisien dan efektif serta pelayanan yang berkualitas	Kab. Karanganyar, Semua Kecamatan, Semua Kelurahan	Nilai SAKIP	70			Terlaksananya Pemeliharaan Barang Milik Daerah Penunjang Urusan Pemerintahan Daerah	12 bulan	15.500.000	15.500.000
7	01	001	2.09	001	Penyediaan Jasa Pemeliharaan, Biaya Pemeliharaan, dan Pajak Kendaraan Perorangan Dinas atau Kendaraan Dinas Jabatan	8. Peningkatan pemerintahan yang maju, inovatif, akuntabel dan mantap.	Meningkat nya pemerintahan yang akuntabel, efisien dan efektif serta pelayanan yang berkualitas	Kab. Karanganyar, Semua Kecamatan, Semua Kelurahan	Nilai SAKIP	70	Jumlah Kendaraan Perorangan Dinas atau Kendaraan Dinas Jabatan yang Dipelihara dan dibayarkan Pajaknya	3 Unit	Terlaksananya Pemeliharaan Barang Milik Daerah Penunjang Urusan Pemerintahan Daerah	12 bulan	4.500.000	4.500.000
7	01	001	2.09	006	Pemeliharaan Peralatan dan Mesin Lainnya	8. Peningkatan pemerintahan yang maju, inovatif, akuntabel dan mantap.	Meningkat nya pemerintahan yang akuntabel, efisien dan efektif serta pelayanan yang berkualitas	Kab. Karanganyar, Semua Kecamatan, Semua Kelurahan	Nilai SAKIP	70	Jumlah Peralatan dan Mesin Lainnya yang Dipelihara	4 Unit	Terlaksananya Pemeliharaan Barang Milik Daerah Penunjang Urusan Pemerintahan Daerah	12 bulan	2.500.000	2.500.000
7	01	001	2.09	010	Pemeliharaan/Rehabilitasi Sarana dan Prasarana Gedung Kantor atau Bangunan Lainnya	8. Peningkatan pemerintahan yang maju, inovatif, akuntabel dan mantap.	Meningkat nya pemerintahan yang akuntabel, efisien dan efektif serta pelayanan yang berkualitas	Kab. Karanganyar, Semua Kecamatan, Semua Kelurahan	Nilai SAKIP	70	Jumlah Sarana dan Prasarana Gedung Kantor atau Bangunan Lainnya yang Dipelihara/Direhabilitasi	1 Unit	Terlaksananya Pemeliharaan Barang Milik Daerah Penunjang Urusan Pemerintahan Daerah	12 bulan	8.500.000	8.500.000
7	01	003			PROGRAM PEMBERDAYAAN MASYARAKAT DESA DAN KELURAHAN	8. Peningkatan pemerintahan yang maju, inovatif, akuntabel dan mantap.	Meningkat nya pemerintahan yang akuntabel, efisien dan efektif serta pelayanan yang berkualitas	Kab. Karanganyar, Semua Kecamatan, Semua Kelurahan	Persentase lembaga kemasyarakatan aktif	100%				111.800.000	111.800.000	
7	01	003	2.02		Kegiatan Pemberdayaan Kelurahan	8. Peningkatan pemerintahan yang maju, inovatif, akuntabel dan mantap.	Meningkat nya pemerintahan yang akuntabel, efisien dan efektif serta pelayanan yang berkualitas	Kab. Karanganyar, Semua Kecamatan, Semua Kelurahan	Persentase lembaga kemasyarakatan aktif	100%		Terlaksananya Kegiatan Pemberdayaan Kelurahan	12 bulan	111.800.000	111.800.000	
7	01	003	2.02	001	Peningkatan Partisipasi Masyarakat dalam Forum Musyawarah Perencanaan Pembangunan di Kelurahan	8. Peningkatan pemerintahan yang maju, inovatif, akuntabel dan mantap.	Meningkat nya pemerintahan yang akuntabel, efisien dan efektif serta pelayanan yang berkualitas	Kab. Karanganyar, Semua Kecamatan, Semua Kelurahan	Persentase lembaga kemasyarakatan aktif	100%	Jumlah Lembaga Kemasyarakatan yang Berpartisipasi dalam Forum Musyawarah Perencanaan Pembangunan di Kelurahan	4 Lembaga Kemasyarakatan	Terlaksananya Kegiatan Pemberdayaan Kelurahan	12 bulan	21.300.000	21.300.000
7	01	003	2.02	003	Pemberdayaan Masyarakat di Kelurahan	8. Peningkatan pemerintahan yang maju, inovatif, akuntabel dan mantap.	Meningkat nya pemerintahan yang akuntabel, efisien dan efektif serta pelayanan yang berkualitas	Kab. Karanganyar, Semua Kecamatan, Semua Kelurahan	Persentase lembaga kemasyarakatan aktif	100%	Jumlah Pokmas dan Ormas yang Melaksanakan Pemberdayaan Masyarakat di Kelurahan	5 Pokmas / Ormas	Terlaksananya Kegiatan Pemberdayaan Kelurahan	12 bulan	90.500.000	90.500.000
7					UNSUR KEWILAYAHAN											
7	01				KECAMATAN									939.737.600	949.737.600	
7	01	001			PROGRAM PENUNJANG URUSAN PEMERINTAHAN DAERAH KABUPATEN/KOTA	8. Peningkatan pemerintahan yang maju, inovatif, akuntabel dan mantap.	Meningkat nya pemerintahan yang akuntabel, efisien dan efektif serta pelayanan yang berkualitas	Kab. Karanganyar, Semua Kecamatan, Semua Kelurahan	Nilai SAKIP	70				815.673.200	825.673.200	
7	01	001	2.01		Perencanaan, Penganggaran, dan Evaluasi Kinerja Perangkat Daerah	8. Peningkatan pemerintahan yang maju, inovatif, akuntabel dan mantap.	Meningkat nya pemerintahan yang akuntabel, efisien dan efektif serta pelayanan yang berkualitas	Kab. Karanganyar, Semua Kecamatan, Semua Kelurahan	Nilai SAKIP	70			Terlaksananya Perencanaan, Penganggaran, dan Evaluasi Kinerja Perangkat Daerah	12 bulan	2.500.000	2.500.000
7	01	001	2.01	002	Koordinasi dan Penyusunan Dokumen RKA-SKPD	8. Peningkatan pemerintahan yang maju, inovatif, akuntabel dan mantap.	Meningkat nya pemerintahan yang akuntabel, efisien dan efektif serta pelayanan yang berkualitas	Kab. Karanganyar, Semua Kecamatan, Semua Kelurahan	Nilai SAKIP	70	koordinasi penyusunan RKA dan DPA lancar	1 tahun	Terlaksananya Perencanaan, Penganggaran, dan Evaluasi Kinerja Perangkat Daerah	12 bulan	2.500.000	2.500.000

Code					Urusan/Bidang Urusan Pemerintahan Daerah dan Program / Kegiatan	Prioritas Daerah	Sasaran Daerah	Lokasi	Indikator Kinerja					Pagu Indikatif 2023	Prakiraan Maju 2024	Keterangan	
										Capaian Program	Keluaran Sub		Hasil Kegiatan			Prioritas Pembangunan	
										Tolok Ukur	Target	Tolok Ukur	Target	Tolok Ukur	Target		
7	01	001	2.02		Administrasi Keuangan Perangkat Daerah	8. Peningkatan pemerintahan yang maju, inovatif, akuntabel dan mantap.	Meningkatnya pemerintahan yang akuntabel, efisien dan efektif serta pelayanan yang	Kab. Karanganyar, Semua Kecamatan, Semua	Nilai SAKIP	70				668.737.600	668.737.600		
7	01	001	2.02	001	Penyediaan Gaji dan Tunjangan ASN	8. Peningkatan pemerintahan yang maju, inovatif, akuntabel dan mantap.	Meningkatnya pemerintahan yang akuntabel, efisien dan efektif serta pelayanan yang berkualitas	Kab. Karanganyar, Semua Kecamatan, Semua Kelurahan	Nilai SAKIP	70	Jumlah Orang yang Menerima Gaji dan Tunjangan ASN	7 Orang/bulan	Terlaksananya Administrasi Keuangan Perangkat Daerah	12 bulan	668.737.600	668.737.600	
7	01	001	2.06		Administrasi Umum Perangkat Daerah	8. Peningkatan pemerintahan yang maju, inovatif, akuntabel dan mantap.	Meningkatnya pemerintahan yang akuntabel, efisien dan efektif serta pelayanan yang	Kab. Karanganyar, Semua Kecamatan, Semua	Nilai SAKIP	70			Terlaksananya Administrasi Umum Perangkat Daerah	12 bulan	35.675.600	45.675.600	
7	01	001	2.06	002	Penyediaan Peralatan dan Perlengkapan Kantor	8. Peningkatan pemerintahan yang maju, inovatif, akuntabel dan mantap.	Meningkatnya pemerintahan yang akuntabel, efisien dan efektif serta pelayanan yang berkualitas	Kab. Karanganyar, Semua Kecamatan, Semua Kelurahan	Nilai SAKIP	70	tersedianya perlatan dan perlengkapan kantor	1 Tahun	Terlaksananya Administrasi Umum Perangkat Daerah	12 bulan	20.000.000	30.000.000	
7	01	001	2.06	003	Penyediaan Peralatan Rumah Tangga	8. Peningkatan pemerintahan yang maju, inovatif, akuntabel dan mantap.	Meningkatnya pemerintahan yang akuntabel, efisien dan efektif serta pelayanan yang berkualitas	Kab. Karanganyar, Semua Kecamatan, Semua Kelurahan	Nilai SAKIP	70	Jumlah Paket Peralatan Rumah Tangga yang Disediakan	1 tahun	Terlaksananya Administrasi Umum Perangkat Daerah	12 bulan	2.695.600	2.695.600	
7	01	001	2.06	004	Penyediaan Bahan Logistik Kantor	8. Peningkatan pemerintahan yang maju, inovatif, akuntabel dan mantap.	Meningkatnya pemerintahan yang akuntabel, efisien dan efektif serta pelayanan yang berkualitas	Kab. Karanganyar, Semua Kecamatan, Semua Kelurahan	Nilai SAKIP	70	Jumlah Paket Bahan Logistik Kantor yang Disediakan	1 tahun	Terlaksananya Administrasi Umum Perangkat Daerah	12 bulan	8.000.000	8.000.000	
7	01	001	2.06	005	Penyediaan Barang Cetak dan Penggandaan	8. Peningkatan pemerintahan yang maju, inovatif, akuntabel dan mantap.	Meningkatnya pemerintahan yang akuntabel, efisien dan efektif serta pelayanan yang berkualitas	Kab. Karanganyar, Semua Kecamatan, Semua Kelurahan	Nilai SAKIP	70	Jumlah Paket Barang Cetak dan Penggandaan yang Disediakan	1 tahun	Terlaksananya Administrasi Umum Perangkat Daerah	12 bulan	3.000.000	3.000.000	
7	01	001	2.06	006	Penyediaan Bahan Bacaan dan Peraturan Perundang-undangan	8. Peningkatan pemerintahan yang maju, inovatif, akuntabel dan mantap.	Meningkatnya pemerintahan yang akuntabel, efisien dan efektif serta pelayanan yang berkualitas	Kab. Karanganyar, Semua Kecamatan, Semua Kelurahan	Nilai SAKIP	70	Jumlah Dokumen Bahan Bacaan dan Peraturan Perundang-Undangan yang Disediakan	1 Dokumen	Terlaksananya Administrasi Umum Perangkat Daerah	12 bulan	1.980.000	1.980.000	
7	01	001	2.08		Penyediaan Jasa Penunjang Urusan Pemerintahan Daerah	8. Peningkatan pemerintahan yang maju, inovatif, akuntabel dan mantap.	Meningkatnya pemerintahan yang akuntabel, efisien dan efektif serta pelayanan yang	Kab. Karanganyar, Semua Kecamatan, Semua	Nilai SAKIP	70			Terlaksananya Penyediaan Jasa Penunjang Urusan Pemerintahan Daerah	12 bulan	96.400.000	96.400.000	
7	01	001	2.08	002	Penyediaan Jasa Komunikasi, Sumber Daya Air dan Listrik	8. Peningkatan pemerintahan yang maju, inovatif, akuntabel dan mantap.	Meningkatnya pemerintahan yang akuntabel, efisien dan efektif serta pelayanan yang berkualitas	Kab. Karanganyar, Semua Kecamatan, Semua Kelurahan	Nilai SAKIP	70	Jumlah Laporan Penyediaan Jasa Komunikasi, Sumber Daya Air dan Listrik yang Disediakan	1 Laporan	Terlaksananya Penyediaan Jasa Penunjang Urusan Pemerintahan Daerah	12 bulan	10.000.000	10.000.000	
7	01	001	2.08	004	Penyediaan Jasa Pelayanan Umum Kantor	8. Peningkatan pemerintahan yang maju, inovatif, akuntabel dan mantap.	Meningkatnya pemerintahan yang akuntabel, efisien dan efektif serta pelayanan yang berkualitas	Kab. Karanganyar, Semua Kecamatan, Semua Kelurahan	Nilai SAKIP	70	Jumlah Laporan Penyediaan Jasa Pelayanan Umum Kantor yang Disediakan	1 tahun	Terlaksananya Penyediaan Jasa Penunjang Urusan Pemerintahan Daerah	12 bulan	86.400.000	86.400.000	
7	01	001	2.09		Pemeliharaan Barang Milik Daerah Penunjang Urusan Pemerintahan Daerah	8. Peningkatan pemerintahan yang maju, inovatif, akuntabel dan mantap.	Meningkatnya pemerintahan yang akuntabel, efisien dan efektif serta pelayanan yang	Kab. Karanganyar, Semua Kecamatan, Semua	Nilai SAKIP	70			Terlaksananya Pemeliharaan Barang Milik Daerah Penunjang Urusan Pemerintahan Daerah	12 bulan	12.360.000	12.360.000	
7	01	001	2.09	001	Penyediaan Jasa Pemeliharaan, Biaya Pemeliharaan, dan Pajak Kendaraan Perorangan Dinas atau Kendaraan Dinas Jabatan	8. Peningkatan pemerintahan yang maju, inovatif, akuntabel dan mantap.	Meningkatnya pemerintahan yang akuntabel, efisien dan efektif serta pelayanan yang berkualitas	Kab. Karanganyar, Semua Kecamatan, Semua Kelurahan	Nilai SAKIP	70	Jumlah Kendaraan Perorangan Dinas atau Kendaraan Dinas Jabatan yang Dipelihara dan Dibayarkan Pajaknya	3 Unit	Terlaksananya Pemeliharaan Barang Milik Daerah Penunjang Urusan Pemerintahan Daerah	12 bulan	7.900.000	7.900.000	
7	01	001	2.09	006	Pemeliharaan Peralatan dan Mesin Lainnya	8. Peningkatan pemerintahan yang maju, inovatif, akuntabel dan mantap.	Meningkatnya pemerintahan yang akuntabel, efisien dan efektif serta pelayanan yang berkualitas	Kab. Karanganyar, Semua Kecamatan, Semua Kelurahan	Nilai SAKIP	70	Jumlah Peralatan dan Mesin Lainnya yang Dipelihara	5 Unit	Terlaksananya Pemeliharaan Barang Milik Daerah Penunjang Urusan Pemerintahan Daerah	12 bulan	4.460.000	4.460.000	
7	01	003			PROGRAM PEMBERDAYAAN MASYARAKAT DESA DAN KELURAHAN	8. Peningkatan pemerintahan yang maju, inovatif, akuntabel dan mantap.	Meningkatnya pemerintahan yang akuntabel, efisien dan efektif serta pelayanan yang	Kab. Karanganyar, Semua Kecamatan, Semua	Persentase lembaga kemasyarakatan aktif	100%				124.064.400	124.064.400		

Ode					Urusan/Bidang Urusan Pemerintahan Daerah dan Program / Kegiatan	Prioritas Daerah	Sasaran Daerah	Lokasi	Indikator Kinerja					Pagu Indikatif 2023	Prakiraan Maju 2024	Keterangan	
													Prioritas Pembangunan				
									Capaian Program	Keluaran Sub		Hasil Kegiatan					
									Tolok Ukur	Target	Tolok Ukur	Target	Tolok Ukur	Target			
7	01	003	2.01		Koordinasi Kegiatan Pemberdayaan Desa	8. Peningkatan pemerintahan yang maju, inovatif, akuntabel dan mantap.	Meningkat nya pemerintahan yang akuntabel, efisien dan efektif serta pelayanan yang berkualitas	Kab. Karanganyar, Semua Kecamatan, Semua Kelurahan	Persentase lembaga kemasyarakatan aktif	100%				6.000.000	6.000.000		
7	01	003	2.01	001	Peningkatan Partisipasi Masyarakat dalam Forum Musyawarah Perencanaan Pembangunan di Desa	8. Peningkatan pemerintahan yang maju, inovatif, akuntabel dan mantap.	Meningkat nya pemerintahan yang akuntabel, efisien dan efektif serta pelayanan yang berkualitas	Kab. Karanganyar, Semua Kecamatan, Semua Kelurahan	Persentase lembaga kemasyarakatan aktif	100%	Meningkatnya Partisipasi Masyarakat dalam Forum Musyawarah Perencanaan	1 kegiatan		6.000.000	6.000.000		
7	01	003	2.02		Kegiatan Pemberdayaan Kelurahan	8. Peningkatan pemerintahan yang maju, inovatif, akuntabel dan mantap.	Meningkat nya pemerintahan yang akuntabel, efisien dan efektif serta pelayanan yang berkualitas	Kab. Karanganyar, Semua Kecamatan, Semua Kelurahan	Persentase lembaga kemasyarakatan aktif	100%				118.064.400	118.064.400		
7	01	003	2.02	003	Pemberdayaan Masyarakat di Kelurahan	8. Peningkatan pemerintahan yang maju, inovatif, akuntabel dan mantap.	Meningkat nya pemerintahan yang akuntabel, efisien dan efektif serta pelayanan yang berkualitas	Kab. Karanganyar, Semua Kecamatan, Semua Kelurahan	Persentase lembaga kemasyarakatan aktif	100%	Jumlah Pokmas dan Ormas yang Melaksanakan Pemberdayaan Masyarakat di Kelurahan	0 Pokmas / Ormas		118.064.400	118.064.400		
											Kegiatan Lancar Lembaga dan Organisasi Masyarakat di Kelurahan	1 Tahun					
7					UNSUR KEWILAYAHAN												
7	01				KECAMATAN											979.800.000	979.800.000
7	01	001			PROGRAM PENUNJANG URUSAN PEMERINTAHAN DAERAH KABUPATEN/KOTA	8. Peningkatan pemerintahan yang maju, inovatif, akuntabel dan mantap.	Meningkat nya pemerintahan yang akuntabel, efisien dan efektif serta pelayanan yang berkualitas	Kab. Karanganyar, Semua Kecamatan, Semua Kelurahan	Nilai SAKIP	70				897.005.000	897.005.000		
7	01	001	2.02		Administrasi Keuangan Perangkat Daerah	8. Peningkatan pemerintahan yang maju, inovatif, akuntabel dan mantap.	Meningkat nya pemerintahan yang akuntabel, efisien dan efektif serta pelayanan yang berkualitas	Kab. Karanganyar, Semua Kecamatan, Semua Kelurahan	Nilai SAKIP	70				650.000.000	650.000.000		
7	01	001	2.02	001	Penyediaan Gaji dan Tunjangan ASN	8. Peningkatan pemerintahan yang maju, inovatif, akuntabel dan mantap.	Meningkat nya pemerintahan yang akuntabel, efisien dan efektif serta pelayanan yang berkualitas	Kab. Karanganyar, Semua Kecamatan, Semua Kelurahan	Nilai SAKIP	70	Jumlah Orang yang Menerima Gaji dan Tunjangan ASN	6 Orang/bulan		650.000.000	650.000.000		
7	01	001	2.06		Administrasi Umum Perangkat Daerah	8. Peningkatan pemerintahan yang maju, inovatif, akuntabel dan mantap.	Meningkat nya pemerintahan yang akuntabel, efisien dan efektif serta pelayanan yang berkualitas	Kab. Karanganyar, Semua Kecamatan, Semua Kelurahan	Nilai SAKIP	70				77.966.800	77.966.800		
7	01	001	2.06	001	Penyediaan Komponen Instalasi Listrik/Penerangan Bangunan Kantor	8. Peningkatan pemerintahan yang maju, inovatif, akuntabel dan mantap.	Meningkat nya pemerintahan yang akuntabel, efisien dan efektif serta pelayanan yang berkualitas	Kab. Karanganyar, Semua Kecamatan, Semua Kelurahan	Nilai SAKIP	70	Jumlah Paket Komponen Instalasi Listrik/Penerangan Bangunan Kantor yang Disediakan	20 Paket		720.000	720.000		
7	01	001	2.06	002	Penyediaan Peralatan dan Perlengkapan Kantor	8. Peningkatan pemerintahan yang maju, inovatif, akuntabel dan mantap.	Meningkat nya pemerintahan yang akuntabel, efisien dan efektif serta pelayanan yang berkualitas	Kab. Karanganyar, Semua Kecamatan, Semua Kelurahan	Nilai SAKIP	70	Jumlah Paket Peralatan dan Perlengkapan Kantor yang Disediakan	6 Paket		18.250.000	18.250.000		
7	01	001	2.06	004	Penyediaan Bahan Logistik Kantor	8. Peningkatan pemerintahan yang maju, inovatif, akuntabel dan mantap.	Meningkat nya pemerintahan yang akuntabel, efisien dan efektif serta pelayanan yang berkualitas	Kab. Karanganyar, Semua Kecamatan, Semua Kelurahan	Nilai SAKIP	70	Jumlah Paket Bahan Logistik Kantor yang Disediakan	7 Paket		57.016.800	57.016.800		
7	01	001	2.06	006	Penyediaan Bahan Bacaan dan Peraturan Perundang-undangan	8. Peningkatan pemerintahan yang maju, inovatif, akuntabel dan mantap.	Meningkat nya pemerintahan yang akuntabel, efisien dan efektif serta pelayanan yang berkualitas	Kab. Karanganyar, Semua Kecamatan, Semua Kelurahan	Nilai SAKIP	70	Jumlah Dokumen Bahan Bacaan dan Peraturan Perundang-undangan yang Disediakan	12 Dokumen		1.980.000	1.980.000		
7	01	001	2.07		Pengadaan Barang Milik Daerah Penunjang Urusan Pemerintah Daerah	8. Peningkatan pemerintahan yang maju, inovatif, akuntabel dan mantap.	Meningkat nya pemerintahan yang akuntabel, efisien dan efektif serta pelayanan yang berkualitas	Kab. Karanganyar, Semua Kecamatan, Semua Kelurahan	Nilai SAKIP	70				6.250.000	6.250.000		
7	01	001	2.07	010	Pengadaan Sarana dan Prasarana Gedung Kantor atau Bangunan Lainnya	8. Peningkatan pemerintahan yang maju, inovatif, akuntabel dan mantap.	Meningkat nya pemerintahan yang akuntabel, efisien dan efektif serta pelayanan yang berkualitas	Kab. Karanganyar, Semua Kecamatan, Semua Kelurahan	Nilai SAKIP	70	Tersedianya sarana prasarana gedung kantor	100 %		6.250.000	6.250.000		

Code				Urusan/Bidang Urusan Pemerintahan Daerah dan Program / Kegiatan	Prioritas Daerah	Sasaran Daerah	Lokasi	Indikator Kinerja					Pagu Indikatif 2023	Prakiraan Maju 2024	Keterangan	
								Capaian Program		Keluaran Sub		Hasil Kegiatan				Prioritas Pembangunan
								Tolok Ukur	Target	Tolok Ukur	Target	Tolok Ukur	Target			
7	01	001	2.08	Penyediaan Jasa Penunjang Urusan Pemerintahan Daerah	8. Peningkatan pemerintahan yang maju, inovatif, akuntabel dan mantap.	Meningkat nya pemerintahan yang akuntabel, efisien dan efektif serta pelayanan yang	Kab. Karanganyar, Semua Kecamatan, Semua	Nilai SAKIP	70			Terlaksananya Penyediaan Jasa Penunjang Urusan Pemerintahan Daerah	12 bulan	154.800.000	154.800.000	
7	01	001	2.08	002 Penyediaan Jasa Komunikasi, Sumber Daya Air dan Listrik	8. Peningkatan pemerintahan yang maju, inovatif, akuntabel dan mantap.	Meningkat nya pemerintahan yang akuntabel, efisien dan efektif serta pelayanan yang berkualitas	Kab. Karanganyar, Semua Kecamatan, Semua Kelurahan	Nilai SAKIP	70	Jumlah Laporan Penyediaan Jasa Komunikasi, Sumber Daya Air dan Listrik yang Disediakan	3 Laporan	Terlaksananya Penyediaan Jasa Penunjang Urusan Pemerintahan Daerah	12 bulan	12.000.000	12.000.000	
7	01	001	2.08	004 Penyediaan Jasa Pelayanan Umum Kantor	8. Peningkatan pemerintahan yang maju, inovatif, akuntabel dan mantap.	Meningkat nya pemerintahan yang akuntabel, efisien dan efektif serta pelayanan yang berkualitas	Kab. Karanganyar, Semua Kecamatan, Semua Kelurahan	Nilai SAKIP	70	Jumlah Laporan Pelayanan Umum Kantor yang Disediakan	8 orang	Terlaksananya Penyediaan Jasa Penunjang Urusan Pemerintahan Daerah	12 bulan	142.800.000	142.800.000	
7	01	001	2.09	001 Pemeliharaan Barang Milik Daerah Penunjang Urusan Pemerintahan Daerah	8. Peningkatan pemerintahan yang maju, inovatif, akuntabel dan mantap.	Meningkat nya pemerintahan yang akuntabel, efisien dan efektif serta pelayanan yang	Kab. Karanganyar, Semua Kecamatan, Semua	Nilai SAKIP	70			Terlaksananya Pemeliharaan Barang Milik Daerah Penunjang Urusan Pemerintahan Daerah	12 bulan	7.988.200	7.988.200	
7	01	001	2.09	001 Penyediaan Jasa Pemeliharaan, Biaya Pemeliharaan, dan Pajak Kendaraan Perorangan Dinas atau Kendaraan Dinas Jabatan	8. Peningkatan pemerintahan yang maju, inovatif, akuntabel dan	Meningkat nya pemerintahan yang akuntabel, efisien dan efektif serta	Kab. Karanganyar, Semua Kecamatan,	Nilai SAKIP	70	Jumlah Kendaraan Perorangan Dinas atau Kendaraan Dinas Jabatan yang	3 Unit	Terlaksananya Pemeliharaan Barang Milik Daerah Penunjang Urusan	12 bulan	500.000	500	
										Terpeliharanya dan barang milik daerah, dan pajak milik daerah.	12 Bulan	Terlaksananya Pemeliharaan Barang Milik Daerah Penunjang Urusan Pemerintahan Daerah	12 bulan			
7	01	001	2.09	007 Pemeliharaan Aset Tetap Lainnya	8. Peningkatan pemerintahan yang maju, inovatif, akuntabel dan	Meningkat nya pemerintahan yang akuntabel, efisien dan efektif serta	Kab. Karanganyar, Semua Kecamatan,	Nilai SAKIP	70	Jumlah Aset Tetap Lainnya yang Dipelihara	5 Unit	Terlaksananya Pemeliharaan Barang Milik Daerah Penunjang Urusan	12 bulan	4.738.200	4.738.200	
										Terwujudnya Pemeliharaan Aset Tetap Lainnya	12 Bulan	Terlaksananya Pemeliharaan Barang Milik Daerah Penunjang Urusan Pemerintahan Daerah	12 bulan			
7	01	001	2.09	009 Pemeliharaan/Rehabilitasi Gedung Kantor dan Bangunan Lainnya	8. Peningkatan pemerintahan yang maju, inovatif, akuntabel dan mantap.	Meningkat nya pemerintahan yang akuntabel, efisien dan efektif serta pelayanan yang	Kab. Karanganyar, Semua Kecamatan, Semua	Nilai SAKIP	70	Jumlah Gedung Kantor dan Bangunan Lainnya yang Dipelihara/Direhabilitasi	1 Unit	Terlaksananya Pemeliharaan Barang Milik Daerah Penunjang Urusan Pemerintahan Daerah	12 bulan	2.750.000	2.750.000	
7	01	003		PROGRAM PEMBERDAYAAN MASYARAKAT DESA DAN KELURAHAN	8. Peningkatan pemerintahan yang maju, inovatif, akuntabel dan mantap.	Meningkat nya pemerintahan yang akuntabel, efisien dan efektif serta pelayanan yang	Kab. Karanganyar, Semua Kecamatan, Semua	Persentase lembaga kemasyarakatan aktif	100%					67.795.000	67.795.000	
7	01	003	2.01	Koordinasi Kegiatan Pemberdayaan Desa	8. Peningkatan pemerintahan yang maju, inovatif, akuntabel dan mantap.	Meningkat nya pemerintahan yang akuntabel, efisien dan efektif serta pelayanan yang	Kab. Karanganyar, Semua Kecamatan, Semua	Persentase lembaga kemasyarakatan aktif	100%			Terlaksananya Koordinasi Kegiatan Pemberdayaan Desa	12 bulan	3.295.000	3.295.000	
7	01	003	2.01	001 Peningkatan Partisipasi Masyarakat dalam Forum Musyawarah Perencanaan Pembangunan di Desa	8. Peningkatan pemerintahan yang maju, inovatif, akuntabel dan mantap.	Meningkat nya pemerintahan yang akuntabel, efisien dan efektif serta pelayanan yang berkualitas	Kab. Karanganyar, Semua Kecamatan, Semua Kelurahan	Persentase lembaga kemasyarakatan aktif	100%	terlaksananya musyawarah perencanaan Pembangunan Tingkat Kelurahan	100 %	Terlaksananya Koordinasi Kegiatan Pemberdayaan Desa	12 bulan	3.295.000	3.295.000	
7	01	003	2.02	Kegiatan Pemberdayaan Kelurahan	8. Peningkatan pemerintahan yang maju, inovatif, akuntabel dan mantap.	Meningkat nya pemerintahan yang akuntabel, efisien dan efektif serta pelayanan yang	Kab. Karanganyar, Semua Kecamatan, Semua	Persentase lembaga kemasyarakatan aktif	100%			Terlaksananya Kegiatan Pemberdayaan Kelurahan	12 bulan	64.500.000	64.500.000	
7	01	003	2.02	003 Pemberdayaan Masyarakat di Kelurahan	8. Peningkatan pemerintahan yang maju, inovatif, akuntabel dan mantap.	Meningkat nya pemerintahan yang akuntabel, efisien dan efektif serta pelayanan yang berkualitas	Kab. Karanganyar, Semua Kecamatan, Semua Kelurahan	Persentase lembaga kemasyarakatan aktif	100%	Berjalanya kegiatan Pemberdayaan Masyarakat di Kelurahan	100 %	Terlaksananya Kegiatan Pemberdayaan Kelurahan	12 bulan	64.500.000	64.500.000	

Code					Urusan/Bidang Urusan Pemerintahan Daerah dan Program / Kegiatan	Prioritas Daerah	Sasaran Daerah	Lokasi	Indikator Kinerja					Pagu Indikatif 2023	Prakiraan Maju 2024	Keterangan				
													Capaian Program	Keluaran Sub		Hasil Kegiatan				
													Tolok Ukur	Target	Tolok Ukur	Target	Tolok Ukur	Target	Prioritas Pembangunan	
												Jumlah Pokmas dan Ormas yang Melaksanakan Pemberdayaan Masyarakat di Kelurahan	6 Pokmas / Ormas							
7	01	004			PROGRAM KOORDINASI KETENTRAMAN DAN KETERTIBAN UMUM	3. Penguatan perlindungan keamanan, harmoni dan kegotongroyongan masyarakat dalam	Meningkat nya kualitas keagamaan dalam keberagaman	Kab. Karanganyar, Semua Kecamatan, Semua Kelurahan	Persentase wilayah dalam keadaan kondusif	100%				15.000.000	15.000.000					
7	01	004	7.03		Koordinasi Upaya Penyelenggaraan Ketenteraman dan Ketertiban Umum	3. Penguatan perlindungan keamanan, harmoni dan kegotongroyongan masyarakat dalam	Meningkat nya kualitas keagamaan dalam keberagaman	Kab. Karanganyar, Semua Kecamatan, Semua Kelurahan	Persentase wilayah dalam keadaan kondusif	100%			Terlaksananya Koordinasi Upaya Penyelenggaraan Ketenteraman dan Ketertiban Umum	12 bulan	15.000.000	15.000.000				
7	01	004	7.03	002	Harmonisasi Hubungan dengan Tokoh Agama dan Tokoh Masyarakat	3. Penguatan perlindungan keamanan, harmoni dan kegotongroyongan masyarakat dalam	Meningkat nya kualitas keagamaan dalam keberagaman	Kab. Karanganyar, Semua Kecamatan, Semua Kelurahan	Persentase wilayah dalam keadaan kondusif	100%	Terlaksananya Harmonisasi Hub dg Tokoh Agama dan Tokoh Masyarakat	12 Bulan	Terlaksananya Koordinasi Upaya Penyelenggaraan Ketenteraman dan Ketertiban Umum	12 bulan	15.000.000	15.000.000				
DTAL													8.309.789.600	8.301.289.600						

**Penetapan Rencana Kerja Pemerintah Daerah (RKPD)
Kabupaten Karanganyar
Tahun 2023**

OPD : Kecamatan Ngargoyoso

Code	Urusan/Bidang Urusan Pemerintah Daerah dan Program / Kegiatan	Prioritas Daerah	Sasaran Daerah	Lokasi	Indikator Kinerja	Capaian Program	Keluaran Sub	Hasil Kegiatan	Pagu Indikatif 2023	Prakiraan Maju 2024	Keterangan						
						Tolok Ukur	Target	Tolok Ukur	Target	Tolok Ukur	Target						
7	UNSUR KEWILAYAHAN										Prioritas Pembangunan						
7	KECAMATAN								2.656.661.200	2.539.719.000							
7	01	001	PROGRAM PENUNJANG URUSAN PEMERINTAHAN DAERAH KABUPATEN/KOTA	8. Peningkatan pemerintahan yang maju, inovatif, akuntabel dan mantap.	Meningkat nya pemerintahan yang akuntabel, efisien dan efektif serta pelayanan yang	Kab. Karanganyar, Ngargoyoso, Semua Kelurahan	Nilai SAKIP	85			2.276.321.200	2.425.719.000					
7	01	001	2.01	Perencanaan, Penganggaran, dan Evaluasi Kinerja Perangkat Daerah	8. Peningkatan pemerintahan yang maju, inovatif, akuntabel dan mantap.	Meningkat nya pemerintahan yang akuntabel, efisien dan efektif serta pelayanan yang	Kab. Karanganyar, Ngargoyoso, Semua Kelurahan	Nilai SAKIP	85			Cakupan Perencanaan, Penganggaran dan Evaluasi Kinerja Perangkat Daerah	100 %	5.000.000	5.600.000		
7	01	001	2.01	001	Penyusunan Dokumen Perencanaan Perangkat Daerah	8. Peningkatan pemerintahan yang maju, inovatif, akuntabel dan mantap.	Meningkat nya pemerintahan yang akuntabel, efisien dan efektif serta pelayanan yang berkualitas	Kab. Karanganyar, Ngargoyoso, Semua Kelurahan	Nilai SAKIP	85	Jumlah Dokumen Perencanaan Perangkat Daerah	3 Dokumen	Cakupan Perencanaan, Penganggaran dan Evaluasi Kinerja Perangkat Daerah	100 %	4.500.200	5.000.000	
7	01	001	2.01	007	Evaluasi Kinerja Perangkat Daerah	8. Peningkatan pemerintahan yang maju, inovatif, akuntabel dan mantap.	Meningkat nya pemerintahan yang akuntabel, efisien dan efektif serta pelayanan yang berkualitas	Kab. Karanganyar, Ngargoyoso, Semua Kelurahan	Nilai SAKIP	85	Jumlah Laporan Evaluasi Kinerja Perangkat Daerah	3 Laporan	Cakupan Perencanaan, Penganggaran dan Evaluasi Kinerja Perangkat Daerah	100 %	499.800	600.000	
7	01	001	2.02	Administrasi Keuangan Perangkat Daerah	8. Peningkatan pemerintahan yang maju, inovatif, akuntabel dan mantap.	Meningkat nya pemerintahan yang akuntabel, efisien dan efektif serta pelayanan yang	Kab. Karanganyar, Ngargoyoso, Semua Kelurahan	Nilai SAKIP	85			Cakupan Administrasi Keuangan Perangkat Daerah	90 %	1.859.119.200	1.859.119.000		
7	01	001	2.02	001	Penyediaan Gaji dan Tunjangan ASN	8. Peningkatan pemerintahan yang maju, inovatif, akuntabel dan mantap.	Meningkat nya pemerintahan yang akuntabel, efisien dan efektif serta pelayanan yang berkualitas	Kab. Karanganyar, Ngargoyoso, Semua Kelurahan	Nilai SAKIP	85	Jumlah Orang yang Menerima Gaji dan Tunjangan ASN	15 Orang/bulan	Cakupan Administrasi Keuangan Perangkat Daerah	90 %	1.859.119.200	1.859.119.000	
7	01	001	2.06	Administrasi Umum Perangkat Daerah	8. Peningkatan pemerintahan yang maju, inovatif, akuntabel dan mantap.	Meningkat nya pemerintahan yang akuntabel, efisien dan efektif serta pelayanan yang	Kab. Karanganyar, Ngargoyoso, Semua Kelurahan	Nilai SAKIP	85			Cakupan Administrasi Umum Perangkat Daerah	12 bulan	157.742.000	91.000.000		
7	01	001	2.06	001	Penyediaan Komponen Instalasi Listrik/Penerangan Bangunan Kantor	8. Peningkatan pemerintahan yang maju, inovatif, akuntabel dan mantap.	Meningkat nya pemerintahan yang akuntabel, efisien dan efektif serta pelayanan yang berkualitas	Kab. Karanganyar, Ngargoyoso, Semua Kelurahan	Nilai SAKIP	85	Jumlah Paket Komponen Instalasi Listrik/Penerangan Bangunan Kantor yang Disediakan	0 Paket	Cakupan Administrasi Umum Perangkat Daerah	12 bulan	7.000.000	3.000.000	
											Jumlah Paket Komponen Instalasi Listrik/Penerangan Bangunan Kantor yang Disediakan						
											Komponen Instalasi Listrik/Penerangan Bangunan Kantor yang Disediakan						
7	01	001	2.06	002	Penyediaan Peralatan dan Perlengkapan Kantor	8. Peningkatan pemerintahan yang maju, inovatif, akuntabel dan mantap.	Meningkat nya pemerintahan yang akuntabel, efisien dan efektif serta pelayanan yang berkualitas	Kab. Karanganyar, Ngargoyoso, Semua Kelurahan	Nilai SAKIP	85	Jumlah Paker Peralatan dan Perlengkapan Kantor yang Disediakan	12 Paket	Cakupan Administrasi Umum Perangkat Daerah	12 bulan	20.000.000	7.000.000	
											Jumlah Paket Peralatan dan Perlengkapan Kantor yang Disediakan						
											Peralatan dan Perlengkapan Kantor yang Disediakan						
7	01	001	2.06	004	Penyediaan Bahan Logistik Kantor	8. Peningkatan pemerintahan yang maju, inovatif, akuntabel dan mantap.	Meningkat nya pemerintahan yang akuntabel, efisien dan efektif serta pelayanan yang berkualitas	Kab. Karanganyar, Ngargoyoso, Semua Kelurahan	Nilai SAKIP	85	Bahan Logistik Kantor yang Disediakan	12 Bulan	Cakupan Administrasi Umum Perangkat Daerah	12 bulan	10.500.000	4.000.000	

Code				Urusan/Bidang Urusan Pemerintahan Daerah dan Program / Kegiatan	Prioritas Daerah	Sasaran Daerah	Lokasi	Indikator Kinerja					Pagu Indikatif 2023	Prakiraan Maju 2024	Keterangan	
								Capaian Program		Keluaran Sub		Hasil Kegiatan			Prioritas Pembangunan	
								Tolok Ukur	Target	Tolok Ukur	Target	Tolok Ukur	Target			
										Jumlah Paket Bahan Logistik Kantor yang Disediakan	12 Paket					
7	01	001	2.06	005	Penyediaan Barang Cetak dan Penggandaan	8. Peningkatan pemerintahan yang maju, inovatif, akuntabel dan mantap.	Meningkat nya pemerintahan yang akuntabel, efisien dan efektif serta pelayanan yang berkualitas	Kab. Karanganyar, Ngargoyoso, Semua Kelurahan	Nilai SAKIP	85	Barang Cetak dan Penggandaan yang Disediakan	12 bulan	Cakupan Administrasi Umum Perangkat Daerah	12 bulan	5.742.000	4.000.000
										Jumlah Paket Barang Cetak dan Penggandaan yang	12 Paket					
7	01	001	2.06	007	Penyediaan Bahan/Material	8. Peningkatan pemerintahan yang maju, inovatif, akuntabel dan mantap.	Meningkat nya pemerintahan yang akuntabel, efisien dan efektif serta pelayanan yang berkualitas	Kab. Karanganyar, Ngargoyoso, Semua Kelurahan	Nilai SAKIP	85	Jumlah Paket Bahan/Material yang Disediakan	0 Paket	Cakupan Administrasi Umum Perangkat Daerah	12 bulan	7.000.000	4.000.000
										Jumlah Paket Bahan/Material yang Disediakan	12 Paket					
										Tersedianya Bahan/Material	12 Bulan					
7	01	001	2.06	009	Penyelenggaraan Rapat Koordinasi dan Konsultasi SKPD	8. Peningkatan pemerintahan yang maju, inovatif, akuntabel dan mantap.	Meningkat nya pemerintahan yang akuntabel, efisien dan efektif serta pelayanan yang berkualitas	Kab. Karanganyar, Ngargoyoso, Semua Kelurahan	Nilai SAKIP	85	Jumlah Laporan Penyelenggaraan Rapat Koordinasi dan Konsultasi SKPD	36 Laporan	Cakupan Administrasi Umum Perangkat Daerah	12 bulan	102.500.000	65.000.000
										Terlaksananya Kegiatan Peningkatan SDM karwawan dan karwawati	1 Kegiatan					
7	01	001	2.06	010	Penatausahaan Arsip Dinamis pada SKPD	8. Peningkatan pemerintahan yang maju, inovatif, akuntabel dan mantap.	Meningkat nya pemerintahan yang akuntabel, efisien dan efektif serta pelayanan yang berkualitas	Kab. Karanganyar, Ngargoyoso, Semua Kelurahan	Nilai SAKIP	85	Jumlah Dokumen Penatausahaan Arsip Dinamis pada SKPD	0 Dokumen	Cakupan Administrasi Umum Perangkat Daerah	12 bulan	5.000.000	4.000.000
										Jumlah Dokumen Penatausahaan Arsip Dinamis pada SKPD	12 Dokumen					
										Terlaksananya Kegiatan Penatausahaan Arsip Dinamis pada	12 Bulan					
7	01	001	2.07		Pengadaan Barang Milik Daerah Penunjang Urusan Pemerintah Daerah	8. Peningkatan pemerintahan yang maju, inovatif, akuntabel dan mantap.	Meningkat nya pemerintahan yang akuntabel, efisien dan efektif serta pelayanan yang	Kab. Karanganyar, Ngargoyoso, Semua Kelurahan	Nilai SAKIP	85			Cakupan Pengadaan Barang Milik Daerah Penunjang Urusan Pemerintah Daerah	100 %	18.700.000	10.000.000
7	01	001	2.07	005	Pengadaan Mebel	8. Peningkatan pemerintahan yang maju, inovatif, akuntabel dan mantap.	Meningkat nya pemerintahan yang akuntabel, efisien dan efektif serta pelayanan yang berkualitas	Kab. Karanganyar, Ngargoyoso, Semua Kelurahan	Nilai SAKIP	85	Jumlah Paket Mebel yang Disediakan	2 unit	Cakupan Pengadaan Barang Milik Daerah Penunjang Urusan Pemerintah Daerah	100 %	18.700.000	10.000.000
7	01	001	2.08		Penyediaan Jasa Penunjang Urusan Pemerintahan Daerah	8. Peningkatan pemerintahan yang maju, inovatif, akuntabel dan mantap.	Meningkat nya pemerintahan yang akuntabel, efisien dan efektif serta pelayanan yang	Kab. Karanganyar, Ngargoyoso, Semua Kelurahan	Nilai SAKIP	85			Cakupan Penyediaan Jasa Penunjang Urusan Pemerintahan Daerah	100 %	161.760.000	418.000.000
7	01	001	2.08	001	Penyediaan Jasa Surat Menyurat	8. Peningkatan pemerintahan yang maju, inovatif, akuntabel dan mantap.	Meningkat nya pemerintahan yang akuntabel, efisien dan efektif serta pelayanan yang berkualitas	Kab. Karanganyar, Ngargoyoso, Semua Kelurahan	Nilai SAKIP	85	Jumlah Laporan Penyediaan Jasa Surat Menyurat	12 Laporan	Cakupan Penyediaan Jasa Penunjang Urusan Pemerintahan Daerah	100 %	59.400.000	180.000.000
										Pembayaran Jasa Tenaga Administrasi dan Bensin Pengganti Kurir Surat Menyurat	12 bulan					
7	01	001	2.08	002	Penyediaan Jasa Komunikasi, Sumber Daya Air dan Listrik	8. Peningkatan pemerintahan yang maju, inovatif, akuntabel dan mantap.	Meningkat nya pemerintahan yang akuntabel, efisien dan efektif serta pelayanan yang berkualitas	Kab. Karanganyar, Ngargoyoso, Semua Kelurahan	Nilai SAKIP	85	Jumlah Laporan Penyediaan Jasa Komunikasi, Sumber Daya Air dan Listrik yang Disediakan	36 Laporan	Cakupan Penyediaan Jasa Penunjang Urusan Pemerintahan Daerah	100 %	25.800.000	28.000.000
7	01	001	2.08	004	Penyediaan Jasa Pelayanan Umum Kantor	8. Peningkatan pemerintahan yang maju, inovatif, akuntabel dan mantap.	Meningkat nya pemerintahan yang akuntabel, efisien dan efektif serta pelayanan yang berkualitas	Kab. Karanganyar, Ngargoyoso, Semua Kelurahan	Nilai SAKIP	85	Jumlah Laporan Penyediaan Jasa Pelayanan Umum Kantor yang Disediakan	12 Laporan	Cakupan Penyediaan Jasa Penunjang Urusan Pemerintahan Daerah	100 %	76.560.000	210.000.000

Kode				Urusan/Bidang Urusan Pemerintahan Daerah dan Program / Kegiatan	Prioritas Daerah	Sasaran Daerah	Lokasi	Indikator Kinerja					Pagu Indikatif 2023	Prakiraan Maju 2024	Keterangan	
																Capaian Program
								Tolok Ukur	Target	Tolok Ukur	Target	Tolok Ukur	Target			
7	01	001	2.09	Pemeliharaan Barang Milik Daerah Penunjang Urusan Pemerintahan Daerah	8. Peningkatan pemerintahan yang maju, inovatif, akuntabel dan mantap.	Meningkat nya pemerintahan yang akuntabel, efisien dan efektif serta pelayanan yang berkualitas	Kab. Karanganyar, Ngargoyoso, Semua Kelurahan	Nilai SAKIP	85				74.000.000	42.000.000		
7	01	001	2.09	001 Penyediaan Jasa Pemeliharaan, Biaya Pemeliharaan, dan Pajak Kendaraan Perorangan Dinas atau Kendaraan Dinas Jabatan	8. Peningkatan pemerintahan yang maju, inovatif, akuntabel dan mantap.	Meningkat nya pemerintahan yang akuntabel, efisien dan efektif serta pelayanan yang berkualitas	Kab. Karanganyar, Ngargoyoso, Semua Kelurahan	Nilai SAKIP	85	Jumlah Kendaraan Perorangan Dinas atau Kendaraan Dinas Jabatan Yang Dipelihara dan Dibayarkan	4 unit	Cakupan Pemeliharaan Barang Milik Daerah Penunjang Urusan Pemerintahan Daerah	100 %	45.000.000	42.000.000	
7	01	001	2.09	009 Pemeliharaan/Rehabilitasi Gedung Kantor dan Bangunan Lainnya	8. Peningkatan pemerintahan yang maju, inovatif, akuntabel dan mantap.	Meningkat nya pemerintahan yang akuntabel, efisien dan efektif serta pelayanan yang berkualitas	Kab. Karanganyar, Ngargoyoso, Semua Kelurahan	Nilai SAKIP	85	Jumlah Gedung Kantor dan Bangunan Lainnya yang Dipelihara/Direhabilitasi	2 Unit	Cakupan Pemeliharaan Barang Milik Daerah Penunjang Urusan Pemerintahan Daerah	100 %	29.000.000	-	
7	01	002		PROGRAM PENYELENGGARAAN PEMERINTAHAN DAN PELAYANAN PUBLIK	8. Peningkatan pemerintahan yang maju, inovatif, akuntabel dan mantap.	Meningkat nya pemerintahan yang akuntabel, efisien dan efektif serta pelayanan yang berkualitas	Kab. Karanganyar, Ngargoyoso, Semua Kelurahan	Indeks Kepuasan Masyarakat	75				1.500.000	1.000.000		
7	01	002	2.02	Penyelenggaraan Urusan Pemerintahan yang Tidak Dilaksanakan oleh Unit Kerja Perangkat Daerah yang Ada di Kecamatan	8. Peningkatan pemerintahan yang maju, inovatif, akuntabel dan mantap.	Meningkat nya pemerintahan yang akuntabel, efisien dan efektif serta pelayanan yang berkualitas	Kab. Karanganyar, Ngargoyoso, Semua Kelurahan	Indeks Kepuasan Masyarakat	75			Cakupan Fasilitasi Percepatan Pencapaian Standar Pelayanan Minimal di Wilayah Kecamatan	100 %	1.500.000	1.000.000	
7	01	002	2.02	002 Fasilitasi Percepatan Pencapaian Standar Pelayanan Minimal di Wilayah Kecamatan	8. Peningkatan pemerintahan yang maju, inovatif, akuntabel dan mantap.	Meningkat nya pemerintahan yang akuntabel, efisien dan efektif serta pelayanan yang berkualitas	Kab. Karanganyar, Ngargoyoso, Semua Kelurahan	Indeks Kepuasan Masyarakat	75	Jumlah Laporan Fasilitasi Percepatan Pencapaian Standar Pelayanan Minimal di Wilayah Kecamatan	1 Laporan	Cakupan Fasilitasi Percepatan Pencapaian Standar Pelayanan Minimal di Wilayah Kecamatan	100 %	1.500.000	1.000.000	
7	01	003		PROGRAM PEMBERDAYAAN MASYARAKAT DESA DAN KELURAHAN	8. Peningkatan pemerintahan yang maju, inovatif, akuntabel dan mantap.	Meningkat nya pemerintahan yang akuntabel, efisien dan efektif serta pelayanan yang berkualitas	Kab. Karanganyar, Ngargoyoso, Semua Kelurahan	Persentase lembaga kemasyarakatan aktif	85%				25.000.000	24.000.000		
7	01	003	2.01	Koordinasi Kegiatan Pemberdayaan Desa	8. Peningkatan pemerintahan yang maju, inovatif, akuntabel dan mantap.	Meningkat nya pemerintahan yang akuntabel, efisien dan efektif serta pelayanan yang berkualitas	Kab. Karanganyar, Ngargoyoso, Semua Kelurahan	Persentase lembaga kemasyarakatan aktif	85%			Cakupan Koordinasi Kegiatan Pemberdayaan Desa	100 %	5.000.000	12.000.000	
7	01	003	2.01	001 Peningkatan Partisipasi Masyarakat dalam Forum Musyawarah Perencanaan Pembangunan di Desa	8. Peningkatan pemerintahan yang maju, inovatif, akuntabel dan mantap.	Meningkat nya pemerintahan yang akuntabel, efisien dan efektif serta pelayanan yang berkualitas	Kab. Karanganyar, Ngargoyoso, Semua Kelurahan	Persentase lembaga kemasyarakatan aktif	85%	Jumlah Lembaga Kemasyarakatan yang Berpartisipasi dalam Forum Musyawarah Perencanaan Pembangunan di Desa	0 Lembaga Kemasyarakatan	Cakupan Koordinasi Kegiatan Pemberdayaan Desa	100 %	5.000.000	12.000.000	
										Jumlah Lembaga Kemasyarakatan yang Berpartisipasi dalam Forum Musyawarah Perencanaan	9 Lembaga					
7	01	003	2.03	Pemberdayaan Lembaga Kemasyarakatan Tingkat Kecamatan	8. Peningkatan pemerintahan yang maju, inovatif, akuntabel dan mantap.	Meningkat nya pemerintahan yang akuntabel, efisien dan efektif serta pelayanan yang berkualitas	Kab. Karanganyar, Ngargoyoso, Semua Kelurahan	Persentase lembaga kemasyarakatan aktif	85%			Cakupan Pemberdayaan Lembaga Kemasyarakatan Tingkat Kecamatan	100 %	20.000.000	12.000.000	
7	01	003	2.03	001 Penyelenggaraan Lembaga Kemasyarakatan	8. Peningkatan pemerintahan yang maju, inovatif, akuntabel dan mantap.	Meningkat nya pemerintahan yang akuntabel, efisien dan efektif serta pelayanan yang berkualitas	Kab. Karanganyar, Ngargoyoso, Semua Kelurahan	Persentase lembaga kemasyarakatan aktif	85%	Jumlah Lembaga Kemasyarakatan yang Diselenggarakan	0 Lembaga Kemasyarakatan	Cakupan Pemberdayaan Lembaga Kemasyarakatan Tingkat Kecamatan	100 %	20.000.000	12.000.000	
										Jumlah Lembaga Kemasyarakatan yang Diselenggarakan	1 Lembaga					
										Terselenggaranya Kegiatan PKK di Tingkat Kecamatan	12 Bulan					
7	01	004		PROGRAM KOORDINASI KETENTRAMAN DAN KETERTIBAN UMUM	3. Penguatan perlindungan keamanan, harmoni dan kegotongroyongan masyarakat dalam	Meningkat nya kualitas keagamaan dalam keberagaman	Kab. Karanganyar, Ngargoyoso, Semua Kelurahan	Persentase wilayah dalam keadaan kondusif	85%				258.840.000	30.000.000		

Code				Urusan/Bidang Urusan Pemerintahan Daerah dan Program / Kegiatan	Prioritas Daerah	Sasaran Daerah	Lokasi	Indikator Kinerja					Pagu Indikatif 2023	Prakiraan Maju 2024	Keterangan	
								Capaian Program		Keluaran Sub		Hasil Kegiatan			Prioritas Pembangunan	
								Tolok Ukur	Target	Tolok Ukur	Target	Tolok Ukur	Target			
7	01	004	2.01	Koordinasi Upaya Penyelenggaraan Ketenteraman dan Ketertiban Umum	3. Penguatan perlindungan keamanan, harmoni dan kegotongroyongan masyarakat dalam	Meningkat nya kualitas keagamaan dalam keberagaman	Kab. Karanganyar, Ngargoyoso, Semua Kelurahan	Persentase wilayah dalam keadaan kondusif	85%			Cakupan Koordinasi Upaya Penyelenggaraan Ketenteraman dan Ketertiban Umum	100 %	258.840.000	30.000.000	
7	01	004	2.01	001 Sinergitas dengan Kepolisian Negara Republik Indonesia, Tentara Nasional Indonesia dan Instansi Vertikal di Wilayah Kecamatan	3. Penguatan perlindungan keamanan, harmoni dan kegotongroyongan masyarakat dalam keragaman	Meningkat nya kualitas keagamaan dalam keberagaman	Kab. Karanganyar, Ngargoyoso, Semua Kelurahan	Persentase wilayah dalam keadaan kondusif	85%	Jumlah Laporan Hasil Sinergitas dengan Kepolisian Negara Republik Indonesia, Tentara Nasional Indonesia dan Instansi Vertikal di Wilayah	1 Laporan	Cakupan Koordinasi Upaya Penyelenggaraan Ketenteraman dan Ketertiban Umum	100 %	258.840.000	30.000.000	
										Terpeliharanya sinergitas antara	12 bulan					
7	01	005		PROGRAM PENYELENGGARAAN URUSAN PEMERINTAHAN UMUM	8. Peningkatan pemerintahan yang maju, inovatif, akuntabel dan mantap.	Meningkat nya pemerintahan yang akuntabel, efisien dan efektif serta pelayanan yang	Kab. Karanganyar, Ngargoyoso, Semua Kelurahan	Persentase desa memiliki APBDes dan RKPDes sesuai ketentuan	85%					75.000.000	48.000.000	
7	01	005	2.01	Penyelenggaraan Urusan Pemerintahan Umum Sesuai Penugasan Kepala Daerah	8. Peningkatan pemerintahan yang maju, inovatif, akuntabel dan mantap.	Meningkat nya pemerintahan yang akuntabel, efisien dan efektif serta pelayanan yang berkualitas	Kab. Karanganyar, Ngargoyoso, Semua Kelurahan	Persentase desa memiliki APBDes dan RKPDes sesuai ketentuan	85%	Cakupan Penyelenggaraan Urusan Pemerintahan Umum Sesuai Penugasan Kepala Daerah	100 %	Cakupan Penyelenggaraan Urusan Pemerintahan Umum Sesuai Penugasan Kepala Daerah	100 %	75.000.000	48.000.000	
7	01	005	2.01	001 Pembinaan Wawasan Kebangsaan dan Ketahanan Nasional dalam rangka Memantapkan Pengamalan Pancasila, Pelaksanaan Undang-Undang Dasar Negara Republik Indonesia Tahun 1945, Pelestarian Bhinneka Tunggal Ika serta Pemertahanan dan Pemeliharaan Keutuhan Negara Kesatuan Republik Indonesia	8. Peningkatan pemerintahan yang maju, inovatif, akuntabel dan mantap.	Meningkat nya pemerintahan yang akuntabel, efisien dan efektif serta pelayanan yang berkualitas	Kab. Karanganyar, Ngargoyoso, Semua Kelurahan	Persentase desa memiliki APBDes dan RKPDes sesuai ketentuan	85%	Jumlah Orang yang Mengikuti Pembinaan Wawasan Kebangsaan dan Ketahanan Nasional dalam rangka Memantapkan Pengamalan Pancasila, Pelaksanaan Undang-Undang Dasar Negara Republik Indonesia Tahun 1945, Pelestarian Bhinneka Tunggal Ika serta Pemertahanan dan Pemeliharaan Keutuhan Negara Kesatuan Republik Indonesia	80 Orang	Cakupan Penyelenggaraan Urusan Pemerintahan Umum Sesuai Penugasan Kepala Daerah	100 %	50.000.000	30.000.000	
										Peningkatan Kegiatan Kepemudaan	1 kegiatan					
7	01	005	2.01	004 Pembinaan Kerukunan Antar Suku dan Intra Suku, Umat Beragama, Ras, dan Golongan Lainnya Guna Mewujudkan Stabilitas Keamanan Lokal, Regional, dan Nasional	8. Peningkatan pemerintahan yang maju, inovatif, akuntabel dan mantap.	Meningkat nya pemerintahan yang akuntabel, efisien dan efektif serta pelayanan yang berkualitas	Kab. Karanganyar, Ngargoyoso, Semua Kelurahan	Persentase desa memiliki APBDes dan RKPDes sesuai ketentuan	85%	Jumlah Orang yang Mengikuti Pembinaan Kerukunan Antar Suku dan Intra Suku, Umat Beragama, Ras, dan Golongan Lainnya Guna Mewujudkan Stabilitas Keamanan Lokal, Regional, dan Nasional	25 Orang	Cakupan Penyelenggaraan Urusan Pemerintahan Umum Sesuai Penugasan Kepala Daerah	100 %	10.000.000	6.000.000	
										Kegiatan FKUB	1 kegiatan					
7	01	005	2.01	007 Pelaksanaan Semua Urusan Pemerintahan yang Bukan Merupakan Kewenangan Daerah dan Tidak Dilaksanakan oleh Instansi Vertikal	8. Peningkatan pemerintahan yang maju, inovatif, akuntabel dan mantap.	Meningkat nya pemerintahan yang akuntabel, efisien dan efektif serta pelayanan yang berkualitas	Kab. Karanganyar, Ngargoyoso, Semua Kelurahan	Persentase desa memiliki APBDes dan RKPDes sesuai ketentuan	85%	Jumlah Dokumen Semua Urusan Pemerintahan yang Bukan Merupakan Kewenangan Daerah dan Tidak Dilaksanakan oleh Instansi Vertikal	2 Dokumen	Cakupan Penyelenggaraan Urusan Pemerintahan Umum Sesuai Penugasan Kepala Daerah	100 %	15.000.000	12.000.000	
										Terseleenggaranya kegiatan daerah dan seni buda ya serta bantuan sosial kemasarakat va	3 kegiatan					
7	01	006		PROGRAM PEMBINAAN DAN PENGAWASAN PEMERINTAHAN DESA	8. Peningkatan pemerintahan yang maju, inovatif, akuntabel dan mantap.	Meningkat nya pemerintahan yang akuntabel, efisien dan efektif serta pelayanan yang	Kab. Karanganyar, Ngargoyoso, Semua Kelurahan	Persentase wilayah tertib Perda	85%					20.000.000	11.000.000	
7	01	006	2.01	Fasilitasi, Rekomendasi dan Koordinasi Pembinaan dan Pengawasan Pemerintahan Desa	8. Peningkatan pemerintahan yang maju, inovatif, akuntabel dan mantap.	Meningkat nya pemerintahan yang akuntabel, efisien dan efektif serta pelayanan yang	Kab. Karanganyar, Ngargoyoso, Semua Kelurahan	Persentase wilayah tertib Perda	85%			Cakupan Fasilitasi dan Koordinasi Pembinaan dan Pengawasan Pemerintah aban Desa	100 %	20.000.000	11.000.000	

Urusan/Bidang Urusan Pemerintahan Daerah dan Program / Kegiatan					Prioritas Daerah	Sasaran Daerah	Lokasi	Indikator Kinerja					Pagu Indikatif 2023	Prakiraan Maju 2024	Keterangan		
								Capaian Program		Keluaran Sub		Hasil Kegiatan			Prioritas Pembangunan		
								Tolok Ukur	Target	Tolok Ukur	Target	Tolok Ukur	Target				
7	01	006	2.01	002	Fasilitasi Administrasi Tata Pemerintahan Desa	8. Peningkatan pemerintahan yang maju, inovatif, akuntabel dan mantap.	Meningkat nya pemerintahan yang akuntabel, efisien dan efektif serta pelayanan yang berkualitas	Kab. Karanganyar, Ngargoyoso, Semua Kelurahan	Persentase wilayah tertib Perda	85%	Jumlah Dokumen yang Difasilitasi dalam rangka Administrasi Tata Pemerintahan DEsa	9 Dokumen	Cakupan Fasilitasi dan Koordinasi Pembinaan dan Pengawasan Pemerintah an Desa	100 %	18.000.000	2.000.000	
7	01	006	2.01	008	Rekomendasi Pengangkatan dan Pemberhentian Perangkat Desa	8. Peningkatan pemerintahan yang maju, inovatif, akuntabel dan mantap.	Meningkat nya pemerintahan yang akuntabel, efisien dan efektif serta pelayanan yang berkualitas	Kab. Karanganyar, Ngargoyoso, Semua Kelurahan	Persentase wilayah tertib Perda	85%	Jumlah Dokumen Rekomendasi Pengangkatan dan Pemberhentian Perangkat Desa	9 Dokumen	Cakupan Fasilitasi dan Koordinasi Pembinaan dan Pengawasan Pemerintah an Desa	100 %	2.000.000	9.000.000	
DTAL													2.656.661.200	2.539.719.000			

**Penetapan Rencana Kerja Pemerintah Daerah (RKPD)
Kabupaten Karanganyar
Tahun 2023**

OPD : Kecamatan Karangpandan

Code				Urusan/Bidang Urusan Pemerintahan Daerah dan Program / Kegiatan	Prioritas Daerah	Sasaran Daerah	Lokasi	Indikator Kinerja					Pagu Indikatif 2023	Prakiraan Maju 2024	Keterangan		
																Capaian Program	Keuangan Sub-Kelurahan
								Target	Target	Target	Target						
7				UNSUR KEWILAYAHAN													
7	01			KECAMATAN									2.434.486.808	2.960.024.000			
7	01	001		PROGRAM PENUNJANG URUSAN PEMERINTAHAN DAERAH KABUPATEN/KOTA	8. Peningkatan pemerintahan yang maju, inovatif, akuntabel dan mantap.	Meningkatnya pemerintahan yang akuntabel, efisien dan efektif serta pelayanan yang	Kab. Karanganyar, Karangpandan, Semua Kelurahan	Nilai SAKIP	70				2.353.090.808	2.850.000.000			
7	01	001	2.01	Perencanaan, Penganggaran, dan Evaluasi Kinerja Perangkat Daerah	8. Peningkatan pemerintahan yang maju, inovatif, akuntabel dan mantap.	Meningkatnya pemerintahan yang akuntabel, efisien dan efektif serta pelayanan yang	Kab. Karanganyar, Karangpandan, Semua Kelurahan	Nilai SAKIP	70				Jumlah Dokumen yang disusun	5 Laporan	3.000.000	6.000.000	
7	01	001	2.01	001 Penyusunan Dokumen Perencanaan Perangkat Daerah	8. Peningkatan pemerintahan yang maju, inovatif, akuntabel dan mantap.	Meningkatnya pemerintahan yang akuntabel, efisien dan efektif serta pelayanan yang berkualitas	Kab. Karanganyar, Karangpandan, Semua Kelurahan	Nilai SAKIP	70	Penyusunan Dokumen Renstra	1 Dokumen		Jumlah Dokumen yang disusun	5 Laporan	3.000.000	6.000.000	
7	01	001	2.02	Administrasi Keuangan Perangkat Daerah	8. Peningkatan pemerintahan yang maju, inovatif, akuntabel dan mantap.	Meningkatnya pemerintahan yang akuntabel, efisien dan efektif serta pelayanan yang	Kab. Karanganyar, Karangpandan, Semua Kelurahan	Nilai SAKIP	70				Jumlah Gaji dan Tunjangan ASN	16 Orang/Bulan	1.741.356.808	2.050.000.000	
7	01	001	2.02	001 Penyediaan Gaji dan Tunjangan ASN	8. Peningkatan pemerintahan yang maju, inovatif, akuntabel dan mantap.	Meningkatnya pemerintahan yang akuntabel, efisien dan efektif serta pelayanan yang berkualitas	Kab. Karanganyar, Karangpandan, Semua Kelurahan	Nilai SAKIP	70	Jumlah Orang yang Menerima Gaji dan Tunjangan ASN	16 Orang/bulan		Jumlah Gaji dan Tunjangan ASN	16 Orang/Bulan	1.741.356.808	2.050.000.000	
7	01	001	2.06	Administrasi Umum Perangkat Daerah	8. Peningkatan pemerintahan yang maju, inovatif, akuntabel dan mantap.	Meningkatnya pemerintahan yang akuntabel, efisien dan efektif serta pelayanan yang	Kab. Karanganyar, Karangpandan, Semua Kelurahan	Nilai SAKIP	70				Jumlah Administrasi Umum Perangkat Daerah	6 Kegiatan	94.566.900	119.000.000	
7	01	001	2.06	001 Penyediaan Komponen Instalasi Listrik/Penerangan Bangunan Kantor	8. Peningkatan pemerintahan yang maju, inovatif, akuntabel dan mantap.	Meningkatnya pemerintahan yang akuntabel, efisien dan efektif serta pelayanan yang berkualitas	Kab. Karanganyar, Karangpandan, Semua Kelurahan	Nilai SAKIP	70	Jumlah Paket Komponen Instalasi Listrik/Penerangan Bangunan Kantor yang Disediakan	12 Paket		Jumlah Administrasi Umum Perangkat Daerah	6 Kegiatan	10.014.000	15.000.000	
7	01	001	2.06	002 Penyediaan Peralatan dan Perlengkapan Kantor	8. Peningkatan pemerintahan yang maju, inovatif, akuntabel dan mantap.	Meningkatnya pemerintahan yang akuntabel, efisien dan efektif serta pelayanan yang berkualitas	Kab. Karanganyar, Karangpandan, Semua Kelurahan	Nilai SAKIP	70	Jumlah Paket Peralatan dan Perlengkapan Kantor yang Disediakan	30 Paket		Jumlah Administrasi Umum Perangkat Daerah	6 Kegiatan	32.047.000	35.000.000	
7	01	001	2.06	004 Penyediaan Bahan Logistik Kantor	8. Peningkatan pemerintahan yang maju, inovatif, akuntabel dan mantap.	Meningkatnya pemerintahan yang akuntabel, efisien dan efektif serta pelayanan yang berkualitas	Kab. Karanganyar, Karangpandan, Semua Kelurahan	Nilai SAKIP	70	Jumlah Paket Bahan Logistik Kantor yang Disediakan	7 Paket		Jumlah Administrasi Umum Perangkat Daerah	6 Kegiatan	4.036.000	5.000.000	
7	01	001	2.06	005 Penyediaan Barang Cetak dan Penggandaan	8. Peningkatan pemerintahan yang maju, inovatif, akuntabel dan mantap.	Meningkatnya pemerintahan yang akuntabel, efisien dan efektif serta pelayanan yang berkualitas	Kab. Karanganyar, Karangpandan, Semua Kelurahan	Nilai SAKIP	70	Jumlah Paket Barang Cetak dan Penggandaan yang Disediakan	5 Peket		Jumlah Administrasi Umum Perangkat Daerah	6 Kegiatan	15.045.900	17.000.000	

Kode				Urusan/Bidang Urusan Pemerintah Daerah dan Program / Kegiatan	Prioritas Daerah	Sasaran Daerah	Lokasi	Indikator Kinerja					Pagu Indikatif 2023	Prakiraan Maju 2024	Keterangan		
																Capaian Program	Target
								Tolok Ukur	Target	Tolok Ukur	Target	Tolok Ukur	Target				
7	01	001	2.06	006	Penyediaan Bahan Bacaan dan Peraturan Perundang-undangan	8. Peningkatan pemerintahan yang maju, inovatif, akuntabel dan mantap.	Meningkat nya pemerintahan yang akuntabel, efisien dan efektif serta pelayanan yang berkualitas	Kab. Karanganyar, Karangpandan, Semua Kelurahan	Nilai SAKIP	70	Jumlah Dokumen Bahan Bacaan dan Peraturan Perundang-Undangan yang Disediakan	1 Dokumen	Jumlah Administrasi Umum Perangkat Daerah	6 Kegiatan	1.920.000	2.000.000	
7	01	001	2.06	009	Penyelenggaraan Rapat Koordinasi dan Konsultasi SKPD	8. Peningkatan pemerintahan yang maju, inovatif, akuntabel dan mantap.	Meningkat nya pemerintahan yang akuntabel, efisien dan efektif serta pelayanan yang berkualitas	Kab. Karanganyar, Karangpandan, Semua Kelurahan	Nilai SAKIP	70	Jumlah Laporan Penyelenggaraan Rapat Koordinasi dan Konsultasi SKPD	2 Laporan	Jumlah Administrasi Umum Perangkat Daerah	6 Kegiatan	30.004.000	40.000.000	
7	01	001	2.06	010	Penatausahaan Arsip Dinamis pada SKPD	8. Peningkatan pemerintahan yang maju, inovatif, akuntabel dan mantap.	Meningkat nya pemerintahan yang akuntabel, efisien dan efektif serta pelayanan yang berkualitas	Kab. Karanganyar, Karangpandan, Semua Kelurahan	Nilai SAKIP	70	Jumlah Dokumen Penatausahaan Arsip Dinamis pada SKPD	1 Dokumen	Jumlah Administrasi Umum Perangkat Daerah	6 Kegiatan	1.500.000	5.000.000	
7	01	001	2.07		Pengadaan Barang Milik Daerah Penunjang Urusan Pemerintah Daerah	8. Peningkatan pemerintahan yang maju, inovatif, akuntabel dan mantap.	Meningkat nya pemerintahan yang akuntabel, efisien dan efektif serta pelayanan yang berkualitas	Kab. Karanganyar, Karangpandan, Semua Kelurahan	Nilai SAKIP	70			Terlaksananya Pengadaan Barang Milik Daerah Penunjang Urusan Pemerintah Daerah	100 %	9.000.000	40.000.000	
7	01	001	2.07	006	Pengadaan Peralatan dan Mesin Lainnya	8. Peningkatan pemerintahan yang maju, inovatif, akuntabel dan mantap.	Meningkat nya pemerintahan yang akuntabel, efisien dan efektif serta pelayanan yang berkualitas	Kab. Karanganyar, Karangpandan, Semua Kelurahan	Nilai SAKIP	70	Jumlah Unit Peralatan dan Mesin Lainnya yang Disediakan	2 Unit	Terlaksananya Pengadaan Barang Milik Daerah Penunjang Urusan Pemerintah Daerah	100 %	9.000.000	40.000.000	
7	01	001	2.08		Penyediaan Jasa Penunjang Urusan Pemerintahan Daerah	8. Peningkatan pemerintahan yang maju, inovatif, akuntabel dan mantap.	Meningkat nya pemerintahan yang akuntabel, efisien dan efektif serta pelayanan yang berkualitas	Kab. Karanganyar, Karangpandan, Semua Kelurahan	Nilai SAKIP	70			Jumlah Kegiatan Jasa Penunjang Urusan Pemerintahan Daerah	3 Kegiatan	425.720.000	550.000.000	
7	01	001	2.08	001	Penyediaan Jasa Surat Menyurat	8. Peningkatan pemerintahan yang maju, inovatif, akuntabel dan mantap.	Meningkat nya pemerintahan yang akuntabel, efisien dan efektif serta pelayanan yang berkualitas	Kab. Karanganyar, Karangpandan, Semua Kelurahan	Nilai SAKIP	70	Jumlah Laporan Penyediaan Jasa Surat Menyurat	1 Laporan	Jumlah Kegiatan Jasa Penunjang Urusan Pemerintahan Daerah	3 Kegiatan	108.360.000	180.000.000	
7	01	001	2.08	002	Penyediaan Jasa Komunikasi, Sumber Daya Air dan Listrik	8. Peningkatan pemerintahan yang maju, inovatif, akuntabel dan mantap.	Meningkat nya pemerintahan yang akuntabel, efisien dan efektif serta pelayanan yang berkualitas	Kab. Karanganyar, Karangpandan, Semua Kelurahan	Nilai SAKIP	70	Jumlah Laporan Penyediaan Jasa Komunikasi, Sumber Daya Air dan Listrik yang Disediakan	4 Laporan	Jumlah Kegiatan Jasa Penunjang Urusan Pemerintahan Daerah	3 Kegiatan	32.000.000	20.000.000	
7	01	001	2.08	004	Penyediaan Jasa Pelayanan Umum Kantor	8. Peningkatan pemerintahan yang maju, inovatif, akuntabel dan mantap.	Meningkat nya pemerintahan yang akuntabel, efisien dan efektif serta pelayanan yang berkualitas	Kab. Karanganyar, Karangpandan, Semua Kelurahan	Nilai SAKIP	70	Jumlah Laporan Penyediaan Jasa Pelayanan Umum Kantor yang Disediakan	1 Laporan	Jumlah Kegiatan Jasa Penunjang Urusan Pemerintahan Daerah	3 Kegiatan	285.360.000	350.000.000	
7	01	001	2.09		Pemeliharaan Barang Milik Daerah Penunjang Urusan Pemerintahan Daerah	8. Peningkatan pemerintahan yang maju, inovatif, akuntabel dan mantap.	Meningkat nya pemerintahan yang akuntabel, efisien dan efektif serta pelayanan yang berkualitas	Kab. Karanganyar, Karangpandan, Semua Kelurahan	Nilai SAKIP	70			Jumlah Pemeliharaan Barang Milik Daerah Penunjang Urusan Pemerintahan Daerah	4 Kegiatan	79.447.100	85.000.000	
7	01	001	2.09	001	Penyediaan Jasa Pemeliharaan, Biaya Pemeliharaan, dan Pajak Kendaraan Perorangan Dinas atau Kendaraan Dinas Jabatan	8. Peningkatan pemerintahan yang maju, inovatif, akuntabel dan mantap.	Meningkat nya pemerintahan yang akuntabel, efisien dan efektif serta pelayanan yang berkualitas	Kab. Karanganyar, Karangpandan, Semua Kelurahan	Nilai SAKIP	70	Jumlah Kendaraan Perorangan Dinas atau Kendaraan Dinas Jabatan yang Dipelihara dan Dibayarkan Pajaknya	4 unit	Jumlah Pemeliharaan Barang Milik Daerah Penunjang Urusan Pemerintahan Daerah	4 Kegiatan	28.928.000	30.000.000	
7	01	001	2.09	006	Pemeliharaan Peralatan dan Mesin Lainnya	8. Peningkatan pemerintahan yang maju, inovatif, akuntabel dan mantap.	Meningkat nya pemerintahan yang akuntabel, efisien dan efektif serta pelayanan yang berkualitas	Kab. Karanganyar, Karangpandan, Semua Kelurahan	Nilai SAKIP	70	Jumlah Peralatan dan Mesin Lainnya yang Dipelihara	3 Unit	Jumlah Pemeliharaan Barang Milik Daerah Penunjang Urusan Pemerintahan Daerah	4 Kegiatan	4.990.000	10.000.000	
7	01	001	2.09	009	Pemeliharaan/Rehabilitasi Gedung Kantor dan Bangunan Lainnya	8. Peningkatan pemerintahan yang maju, inovatif, akuntabel dan mantap.	Meningkat nya pemerintahan yang akuntabel, efisien dan efektif serta pelayanan yang berkualitas	Kab. Karanganyar, Karangpandan, Semua Kelurahan	Nilai SAKIP	70	Jumlah Gedung Kantor dan Bangunan Lainnya yang Dipelihara/Direhabilitasi	1 unit	Jumlah Pemeliharaan Barang Milik Daerah Penunjang Urusan Pemerintahan Daerah	4 Kegiatan	39.033.100	35.000.000	

Kode				Urusan/Bidang Urusan Pemerintah Daerah dan Program / Kegiatan	Prioritas Daerah	Sasaran Daerah	Lokasi	Indikator Kinerja					Pagu Indikatif 2023	Prakiraan Maju 2024	Keterangan		
																Capaian Program	Target
								Tolok Ukur	Target	Tolok Ukur	Target	Tolok Ukur	Target				
7	01	001	2.09	011	Pemeliharaan/Rehabilitasi Sarana dan Prasarana Pendukung Gedung Kantor atau Bangunan Lainnya	8. Peningkatan pemerintahan yang maju, inovatif, akuntabel dan mantap.	Meningkat nya pemerintahan yang akuntabel, efisien dan efektif serta pelayanan yang berkualitas	Kab. Karanganyar, Karangpandan, Semua Kelurahan	Nilai SAKIP	70	Jumlah Sarana dan Prasarana Pendukung Gedung Kantor atau Bangunan Lainnya yang Dipelihara/Direhabilitasi	1 unit	Jumlah Pemeliharaan Barang Milik Daerah Penunjang Urusan Pemerintahan Daerah	4 Kegiatan	6.496.000	10.000.000	
7	01	002			PROGRAM PENYELENGGARAAN PEMERINTAHAN DAN PELAYANAN PUBLIK	8. Peningkatan pemerintahan yang maju, inovatif, akuntabel dan mantap.	Meningkat nya pemerintahan yang akuntabel, efisien dan efektif serta pelayanan yang berkualitas	Kab. Karanganyar, Karangpandan, Semua Kelurahan	Indeks Kepuasan Masyarakat	75					7.000.000	10.000.000	
7	01	002	2.02		Penyelenggaraan Urusan Pemerintahan yang Tidak Dilaksanakan oleh Unit Kerja Perangkat Daerah yang Ada di Kecamatan	8. Peningkatan pemerintahan yang maju, inovatif, akuntabel dan mantap.	Meningkat nya pemerintahan yang akuntabel, efisien dan efektif serta pelayanan yang berkualitas	Kab. Karanganyar, Karangpandan, Semua Kelurahan	Indeks Kepuasan Masyarakat	75			Jumlah dan Jenis Kegiatan Penyelenggaraan Pemerintahan dan Pelayanan Publik	1 Kegiatan	7.000.000	10.000.000	
7	01	002	2.02	003	Peningkatan Efektifitas Pelaksanaan Pelayanan kepada Masyarakat di Wilayah Kecamatan	8. Peningkatan pemerintahan yang maju, inovatif, akuntabel dan mantap.	Meningkat nya pemerintahan yang akuntabel, efisien dan efektif serta pelayanan yang berkualitas	Kab. Karanganyar, Karangpandan, Semua Kelurahan	Indeks Kepuasan Masyarakat	75	Jumlah Laporan Peningkatan Efektifitas Pelaksanaan Pelayanan kepada Masyarakat di Wilayah Kecamatan	2 Laporan	Jumlah dan Jenis Kegiatan Penyelenggaraan Pemerintahan dan Pelayanan Publik	1 Kegiatan	7.000.000	10.000.000	
7	01	003			PROGRAM PEMBERDAYAAN MASYARAKAT DESA DAN KELURAHAN	8. Peningkatan pemerintahan yang maju, inovatif, akuntabel dan mantap.	Meningkat nya pemerintahan yang akuntabel, efisien dan efektif serta pelayanan yang berkualitas	Kab. Karanganyar, Karangpandan, Semua Kelurahan	Persentase lembaga kemasyarakatan aktif	100%					29.396.000	40.024.000	
7	01	003	2.01		Koordinasi Kegiatan Pemberdayaan Desa	8. Peningkatan pemerintahan yang maju, inovatif, akuntabel dan mantap.	Meningkat nya pemerintahan yang akuntabel, efisien dan efektif serta pelayanan yang berkualitas	Kab. Karanganyar, Karangpandan, Semua Kelurahan	Persentase lembaga kemasyarakatan aktif	100%			Jumlah Kegiatan Pemberdayaan Masyarakat Desa dan Kelurahan	2 Kegiatan	29.396.000	40.024.000	
7	01	003	2.01	001	Peningkatan Partisipasi Masyarakat dalam Forum Musyawarah Perencanaan Pembangunan di Desa	8. Peningkatan pemerintahan yang maju, inovatif, akuntabel dan mantap.	Meningkat nya pemerintahan yang akuntabel, efisien dan efektif serta pelayanan yang berkualitas	Kab. Karanganyar, Karangpandan, Semua Kelurahan	Persentase lembaga kemasyarakatan aktif	100%	Jumlah Lembaga Kemasyarakatan yang Berpartisipasi dalam Forum Musyawarah Perencanaan Pembangunan di Desa	11 Lembaga	Jumlah Kegiatan Pemberdayaan Masyarakat Desa dan Kelurahan	2 Kegiatan	14.996.000	22.024.000	
7	01	003	2.01	003	Peningkatan Efektifitas Kegiatan Pemberdayaan Masyarakat di Wilayah Kecamatan	8. Peningkatan pemerintahan yang maju, inovatif, akuntabel dan mantap.	Meningkat nya pemerintahan yang akuntabel, efisien dan efektif serta pelayanan yang berkualitas	Kab. Karanganyar, Karangpandan, Semua Kelurahan	Persentase lembaga kemasyarakatan aktif	100%	Jumlah Pembinaan dan Evaluasi PKK	11 Desa	Jumlah Kegiatan Pemberdayaan Masyarakat Desa dan Kelurahan	2 Kegiatan	14.400.000	18.000.000	
7	01	004			PROGRAM KOORDINASI KETENTRAMAN DAN KETERTIBAN UMUM	3. Penguatan perlindungan keamanan, harmoni dan kegotongroyongan masyarakat dalam	Meningkat nya kualitas keagamaan dalam keberagaman	Kab. Karanganyar, Karangpandan, Semua Kelurahan	Persentase wilayah dalam keadaan kondusif	100%					27.000.000	35.000.000	
7	01	004	2.01		Koordinasi Upaya Penyelenggaraan Ketenteraman dan Ketertiban Umum	3. Penguatan perlindungan keamanan, harmoni dan kegotongroyongan masyarakat dalam	Meningkat nya kualitas keagamaan dalam keberagaman	Kab. Karanganyar, Karangpandan, Semua Kelurahan	Persentase wilayah dalam keadaan kondusif	100%			Jumlah dan Jenis Kegiatan Koordinasi Upaya Penyelenggaraan Ketentraman dan Ketertiban Umum	2 Kegiatan	27.000.000	35.000.000	
7	01	004	2.01	001	Sinergitas dengan Kepolisian Negara Republik Indonesia, Tentara Nasional Indonesia dan Instansi Vertikal di Wilayah Kecamatan	3. Penguatan perlindungan keamanan, harmoni dan kegotongroyongan masyarakat dalam keragaman	Meningkat nya kualitas keagamaan dalam keberagaman	Kab. Karanganyar, Karangpandan, Semua Kelurahan	Persentase wilayah dalam keadaan kondusif	100%	Jumlah Laporan Hasil Sinergitas dengan Kepolisian Negara Republik Indonesia, Tentara Nasional Indonesia dan Instansi Vertikal di Wilayah	2 Laporan	Jumlah dan Jenis Kegiatan Koordinasi Upaya Penyelenggaraan Ketentraman dan Ketertiban Umum	2 Kegiatan	27.000.000	35.000.000	
7	01	005			PROGRAM PENYELENGGARAAN URUSAN PEMERINTAHAN UMUM	8. Peningkatan pemerintahan yang maju, inovatif, akuntabel dan mantap.	Meningkat nya pemerintahan yang akuntabel, efisien dan efektif serta pelayanan yang berkualitas	Kab. Karanganyar, Karangpandan, Semua Kelurahan	Persentase desa memiliki APBDes dan RKPDes sesuai ketentuan	100%					9.972.000	15.000.000	
7	01	005	2.01		Penyelenggaraan Urusan Pemerintahan Umum Sesuai Penugasan Kepala Daerah	8. Peningkatan pemerintahan yang maju, inovatif, akuntabel dan mantap.	Meningkat nya pemerintahan yang akuntabel, efisien dan efektif serta pelayanan yang berkualitas	Kab. Karanganyar, Karangpandan, Semua Kelurahan	Persentase desa memiliki APBDes dan RKPDes sesuai ketentuan	100%			Jumlah Kegiatan Penyelenggaraan Urusan Pemerintahan Umum Sesuai Penugasan Kepala Daerah	1 Kegiatan	9.972.000	15.000.000	

Kode				Urusan/Bidang Urusan Pemerintahan Daerah dan Program / Kegiatan	Prioritas Daerah	Sasaran Daerah	Lokasi	Indikator Kinerja					Pagu Indikatif 2023	Prakiraan Maju 2024	Keterangan							
																Capaian Program		Ketuanan Sub Kegiatan		Hasil Kegiatan		Prioritas Pembangunan Nasional
																Tolok Ukur	Target	Tolok Ukur	Target	Tolok Ukur	Target	
7	01	005	2.01	002	Fasilitasi, Koordinasi dan Pembinaan (Bimtek, Sosialisasi, Konsultasi) Wawasan Kebangsaan dan Ketahanan Nasional	8. Peningkatan pemerintahan yang maju, inovatif, akuntabel dan mantap.	Meningkat nya pemerintahan yang akuntabel, efisien dan efektif serta pelayanan yang berkualitas	Kab. Karanganyar, Karangpandan, Semua Kelurahan	Persentase desa memiliki APBDes dan RKPDes sesuai ketentuan	100%	Jumlah Orang yang Mengikuti Fasilitasi, Koordinasi dan Pembinaan (Bimtek, Sosialisasi, Konsultasi) Wawasan Kebangsaan dan Ketahanan Nasional	138 Orang	Jumlah Kegiatan Penyelenggaraan Urusan Pemerintahan Umum Sesuai Penugasan Kepala Daerah	1 Kegiatan	9.972.000	15.000.000						
7	01	006			PROGRAM PEMBINAAN DAN PENGAWASAN PEMERINTAHAN DESA	8. Peningkatan pemerintahan yang maju, inovatif, akuntabel dan mantap.	Meningkat nya pemerintahan yang akuntabel, efisien dan efektif serta pelayanan yang berkualitas	Kab. Karanganyar, Karangpandan, Semua Kelurahan	Persentase wilayah tertib Perda	100%					8.028.000	10.000.000						
7	01	006	2.01		Fasilitasi, Rekomendasi dan Koordinasi Pembinaan dan Pengawasan Pemerintahan Desa	8. Peningkatan pemerintahan yang maju, inovatif, akuntabel dan mantap.	Meningkat nya pemerintahan yang akuntabel, efisien dan efektif serta pelayanan yang berkualitas	Kab. Karanganyar, Karangpandan, Semua Kelurahan	Persentase wilayah tertib Perda	100%			Jumlah Kegiatan Fasilitasi dan Koordinasi Pembinaan dan Pengawasan Pemerintahan Desa	2 Kegiatan	8.028.000	10.000.000						
7	01	006	2.01	012	Fasilitasi Pelaksanaan Tugas, Fungsi, dan Kewajiban Lembaga Kemasyarakatan	8. Peningkatan pemerintahan yang maju, inovatif, akuntabel dan mantap.	Meningkat nya pemerintahan yang akuntabel, efisien dan efektif serta pelayanan yang berkualitas	Kab. Karanganyar, Karangpandan, Semua Kelurahan	Persentase wilayah tertib Perda	100%	Jumlah Dokumen Fasilitasi dalam rangka Pelaksanaan Tugas, Fungsi, dan Kewajiban Lembaga	1 Dokumen	Jumlah Kegiatan Fasilitasi dan Koordinasi Pembinaan dan Pengawasan Pemerintahan Desa	2 Kegiatan	8.028.000	10.000.000						
DJAL													2.434.486.808	2.960.024.000								

Kode	Urusan/Bidang	Urusan Pemerintahan Daerah dan Program/Kegiatan	Prioritas Daerah	Sasaran Daerah	Lokasi	Indikator Kinerja	Capaian Program	Keruanan Sub Kegiatan	Hasil Kegiatan	Pagu Indikatif 2023	Prakiraan Maju 2024	Keterangan						
													Tolok Ukur	Target	Tolok Ukur	Target	Tolok Ukur	Target
7	01	001	2.06	003	Penyediaan Peralatan Rumah Tangga	8. Peningkatan pemerintahan yang maju, inovatif, akuntabel dan mantap.	Meningkatnya pemerintahan yang akuntabel, efisien dan efektif serta pelayanan yang berkualitas	Kab. Karanganyar, Karanganyar, Semua Kelurahan	Nilai SAKIP	70	Jumlah Paket Peralatan Rumah Tangga yang Disediakan	12 Bulan	Terlaksananya Administrasi Umum Perangkat Daerah	12 bulan	2.976.184	8.000.000		
7	01	001	2.06	005	Penyediaan Barang Cetak dan Penggandaan	8. Peningkatan pemerintahan yang maju, inovatif, akuntabel dan mantap.	Meningkatnya pemerintahan yang akuntabel, efisien dan efektif serta pelayanan yang berkualitas	Kab. Karanganyar, Karanganyar, Semua Kelurahan	Nilai SAKIP	70	Jumlah Barang Cetak dan Penggandaan yang Disediakan	12 Bulan	Terlaksananya Administrasi Umum Perangkat Daerah	12 bulan	12.000.000	30.000.000		
											0 Paket							
7	01	001	2.06	006	Penyediaan Bahan Bacaan dan Peraturan Perundang-undangan	8. Peningkatan pemerintahan yang maju, inovatif, akuntabel dan mantap.	Meningkatnya pemerintahan yang akuntabel, efisien dan efektif serta pelayanan yang berkualitas	Kab. Karanganyar, Karanganyar, Semua Kelurahan	Nilai SAKIP	70	Jumlah Dokumen Bahan Bacaan dan Peraturan Perundang-undangan yang Disediakan	12 Bulan	Terlaksananya Administrasi Umum Perangkat Daerah	12 bulan	1.920.000	4.000.000		
7	01	001	2.06	009	Penyelenggaraan Rapat Koordinasi dan Konsultasi SKPD	8. Peningkatan pemerintahan yang maju, inovatif, akuntabel dan mantap.	Meningkatnya pemerintahan yang akuntabel, efisien dan efektif serta pelayanan yang berkualitas	Kab. Karanganyar, Karanganyar, Semua Kelurahan	Nilai SAKIP	70	Jumlah Laporan Penyelenggaraan Rapat Koordinasi dan Konsultasi SKPD	12 Bulan	Terlaksananya Administrasi Umum Perangkat Daerah	12 bulan	15.000.000	30.000.000		
7	01	001	2.06	010	Penatausahaan Arsip Dinamis pada SKPD	8. Peningkatan pemerintahan yang maju, inovatif, akuntabel dan mantap.	Meningkatnya pemerintahan yang akuntabel, efisien dan efektif serta pelayanan yang berkualitas	Kab. Karanganyar, Karanganyar, Semua Kelurahan	Nilai SAKIP	70	Arsip dokumen Kantor	12 Bulan	Terlaksananya Administrasi Umum Perangkat Daerah	12 bulan	5.000.000	6.000.000		
7	01	001	2.07		Pengadaan Barang Milik Daerah Penunjang Urusan Pemerintah Daerah	8. Peningkatan pemerintahan yang maju, inovatif, akuntabel dan mantap.	Meningkatnya pemerintahan yang akuntabel, efisien dan efektif serta pelayanan yang berkualitas	Kab. Karanganyar, Karanganyar, Semua Kelurahan	Nilai SAKIP	70			Terlaksananya Pengadaan Barang Milik Daerah Penunjang Urusan Pemerintah Daerah	12 bulan	5.020.000.000	2.120.000.000		
7	01	001	2.07	005	Pengadaan Mebel	8. Peningkatan pemerintahan yang maju, inovatif, akuntabel dan mantap.	Meningkatnya pemerintahan yang akuntabel, efisien dan efektif serta pelayanan yang berkualitas	Kab. Karanganyar, Karanganyar, Semua Kelurahan	Nilai SAKIP	70	Jumlah Paket Mebel yang Disediakan	1 Tahun	Terlaksananya Pengadaan Barang Milik Daerah Penunjang Urusan Pemerintah Daerah	12 bulan	5.000.000	30.000.000		
7	01	001	2.07	009	Pengadaan Gedung Kantor atau Bangunan Lainnya	8. Peningkatan pemerintahan yang maju, inovatif, akuntabel dan mantap.	Meningkatnya pemerintahan yang akuntabel, efisien dan efektif serta pelayanan yang berkualitas	Kab. Karanganyar, Karanganyar, Semua Kelurahan	Nilai SAKIP	70	Jumlah Unit Gedung Kantor atau Bangunan Lainnya yang Disediakan	1 Unit	Terlaksananya Pengadaan Barang Milik Daerah Penunjang Urusan Pemerintah Daerah	12 bulan	5.000.000.000	2.000.000.000		
7	01	001	2.07	010	Pengadaan Sarana dan Prasarana Gedung Kantor atau Bangunan Lainnya	8. Peningkatan pemerintahan yang maju, inovatif, akuntabel dan mantap.	Meningkatnya pemerintahan yang akuntabel, efisien dan efektif serta pelayanan yang berkualitas	Kab. Karanganyar, Karanganyar, Semua Kelurahan	Nilai SAKIP	70	Jumlah Unit Sarana dan Prasarana Gedung Kantor atau Bangunan Lainnya yang Disediakan	1 Tahun	Terlaksananya Pengadaan Barang Milik Daerah Penunjang Urusan Pemerintah Daerah	12 bulan	15.000.000	40.000.000		
7	01	001	2.08		Penyediaan Jasa Penunjang Urusan Pemerintahan Daerah	8. Peningkatan pemerintahan yang maju, inovatif, akuntabel dan mantap.	Meningkatnya pemerintahan yang akuntabel, efisien dan efektif serta pelayanan yang berkualitas	Kab. Karanganyar, Karanganyar, Semua Kelurahan	Nilai SAKIP	70			Terlaksananya Penyediaan Jasa Penunjang Urusan Pemerintahan Daerah	12 bulan	517.280.000	751.000.000		
7	01	001	2.08	001	Penyediaan Jasa Surat Menyurat	8. Peningkatan pemerintahan yang maju, inovatif, akuntabel dan mantap.	Meningkatnya pemerintahan yang akuntabel, efisien dan efektif serta pelayanan yang berkualitas	Kab. Karanganyar, Karanganyar, Semua Kelurahan	Nilai SAKIP	70	Jumlah Laporan Penyediaan Jasa Surat Menyurat	12 Bulan	Terlaksananya Penyediaan Jasa Penunjang Urusan Pemerintahan Daerah	12 bulan	83.880.000	200.000.000		
7	01	001	2.08	002	Penyediaan Jasa Komunikasi, Sumber Daya Air dan Listrik	8. Peningkatan pemerintahan yang maju, inovatif, akuntabel dan mantap.	Meningkatnya pemerintahan yang akuntabel, efisien dan efektif serta pelayanan yang berkualitas	Kab. Karanganyar, Karanganyar, Semua Kelurahan	Nilai SAKIP	70	Jumlah Laporan Penyediaan Jasa Komunikasi, Sumber Daya Air dan Listrik yang Disediakan	12 Bulan	Terlaksananya Penyediaan Jasa Penunjang Urusan Pemerintahan Daerah	12 bulan	38.400.000	50.000.000		
7	01	001	2.08	003	Penyediaan Jasa Peralatan dan Perlengkapan Kantor	8. Peningkatan pemerintahan yang maju, inovatif, akuntabel dan mantap.	Meningkatnya pemerintahan yang akuntabel, efisien dan efektif serta pelayanan yang berkualitas	Kab. Karanganyar, Karanganyar, Semua Kelurahan	Nilai SAKIP	70	Jumlah Penyediaan Jasa Peralatan dan Perlengkapan Kantor yang Disediakan	12 Bulan	Terlaksananya Penyediaan Jasa Penunjang Urusan Pemerintahan Daerah	12 bulan	10.000.000	1.000.000		
7	01	001	2.08	004	Penyediaan Jasa Pelayanan Umum Kantor	8. Peningkatan pemerintahan yang maju, inovatif, akuntabel dan mantap.	Meningkatnya pemerintahan yang akuntabel, efisien dan efektif serta pelayanan yang berkualitas	Kab. Karanganyar, Karanganyar, Semua Kelurahan	Nilai SAKIP	70	Jumlah Penyediaan Jasa Pelayanan Umum Kantor yang Disediakan	12 Bulan	Terlaksananya Penyediaan Jasa Penunjang Urusan Pemerintahan Daerah	12 bulan	385.000.000	500.000.000		

Kode	Urusan/Bidang	Urusan Pemerintahan Daerah dan Program/Kegiatan	Prioritas Daerah	Sasaran Daerah	Lokasi	Indikator Kinerja	Capaian Program	Keruanan Sub Kegiatan	Hasil Kegiatan	Pagu Indikatif 2023	Prakiraan Maju 2024	Keterangan						
													Tolok Ukur	Target	Tolok Ukur	Target	Tolok Ukur	Target
7	01	001	2.09	Pemeliharaan Barang Milik Daerah Penunjang Urusan Pemerintahan Daerah	8. Peningkatan pemerintahan yang maju, inovatif, akuntabel dan mantap.	Meningkat nya pemerintahan yang akuntabel, efisien dan efektif serta pelayanan yang	Kab. Karanganyar, Karanganyar, Semua Kelurahan	Nilai SAKIP	70									
7	01	001	2.09	001	Penyediaan Jasa Pemeliharaan, Biaya Pemeliharaan, dan Pajak Kendaraan Perorangan Dinas atau Kendaraan Dinas Jabatan	8. Peningkatan pemerintahan yang maju, inovatif, akuntabel dan mantap.	Meningkat nya pemerintahan yang akuntabel, efisien dan efektif serta pelayanan yang berkualitas	Kab. Karanganyar, Karanganyar, Semua Kelurahan	Nilai SAKIP	70	BBM Camat, Suku Cadang dll	12 Bulan	Terlaksananya Pemeliharaan Barang Milik Daerah Penunjang Urusan Pemerintahan Daerah	12 bulan	18.000.000	25.000.000		
											Jumlah Kendaraan Perorangan Dinas atau Kendaraan Dinas Jabatan yang Dipelihara dan dibayarkan Pajaknya	0 Unit						
											Jumlah Kendaraan Perorangan Dinas atau Kendaraan Dinas Jabatan yang Dipelihara dan dibayarkan Pajaknya	5 Unit						
7	01	001	2.09	006	Pemeliharaan Peralatan dan Mesin Lainnya	8. Peningkatan pemerintahan yang maju, inovatif, akuntabel dan mantap.	Meningkat nya pemerintahan yang akuntabel, efisien dan efektif serta pelayanan yang berkualitas	Kab. Karanganyar, Karanganyar, Semua Kelurahan	Nilai SAKIP	70	Jumlah Peralatan dan Mesin Lainnya yang Dipelihara	1 Tahun	Terlaksananya Pemeliharaan Barang Milik Daerah Penunjang Urusan Pemerintahan Daerah	12 bulan	15.000.000	20.000.000		
7	01	001	2.09	009	Pemeliharaan/Rehabilitasi Gedung Kantor dan Bangunan Lainnya	8. Peningkatan pemerintahan yang maju, inovatif, akuntabel dan mantap.	Meningkat nya pemerintahan yang akuntabel, efisien dan efektif serta pelayanan yang berkualitas	Kab. Karanganyar, Karanganyar, Semua Kelurahan	Nilai SAKIP	70	Jumlah Gedung Kantor dan Bangunan Lainnya yang Dipelihara/Direhabilitasi	0 Unit	Terlaksananya Pemeliharaan Barang Milik Daerah Penunjang Urusan Pemerintahan Daerah	12 bulan	7.500.000	15.000.000		
											Terpeliharanya bangunan gedung kantor	100 %						
7	01	001	2.09	010	Pemeliharaan/Rehabilitasi Sarana dan Prasarana Gedung Kantor atau Bangunan Lainnya	8. Peningkatan pemerintahan yang maju, inovatif, akuntabel dan mantap.	Meningkat nya pemerintahan yang akuntabel, efisien dan efektif serta pelayanan yang berkualitas	Kab. Karanganyar, Karanganyar, Semua Kelurahan	Nilai SAKIP	70	Jumlah Sarana dan Prasarana Gedung Kantor atau Bangunan Lainnya yang Dipelihara/Direhabilitasi	12 Bulan	Terlaksananya Pemeliharaan Barang Milik Daerah Penunjang Urusan Pemerintahan Daerah	12 bulan	5.000.000	10.000.000		
7	01	002			PROGRAM PENYELENGGARAAN PEMERINTAHAN DAN PELAYANAN PUBLIK	8. Peningkatan pemerintahan yang maju, inovatif, akuntabel dan mantap.	Meningkat nya pemerintahan yang akuntabel, efisien dan efektif serta pelayanan yang	Kab. Karanganyar, Karanganyar, Semua Kelurahan	Indeks Kepuasan Masyarakat	75					54.000.000	115.000.000		
7	01	002	2.01		Koordinasi Penyelenggaraan Kegiatan Pemerintahan di Tingkat Kecamatan	8. Peningkatan pemerintahan yang maju, inovatif, akuntabel dan mantap.	Meningkat nya pemerintahan yang akuntabel, efisien dan efektif serta pelayanan yang	Kab. Karanganyar, Karanganyar, Semua Kelurahan	Indeks Kepuasan Masyarakat	75			Terlaksananya Koordinasi Penyelenggaraan Kegiatan Pemerintahan di	12 bulan	49.000.000	90.000.000		
7	01	002	2.01	001	Koordinasi/Sinergi Perencanaan dan Pelaksanaan Kegiatan Pemerintahan dengan Perangkat Daerah dan Instansi Vertikal Terkait	8. Peningkatan pemerintahan yang maju, inovatif, akuntabel dan mantap.	Meningkat nya pemerintahan yang akuntabel, efisien dan efektif serta pelayanan yang berkualitas	Kab. Karanganyar, Karanganyar, Semua Kelurahan	Indeks Kepuasan Masyarakat	75	Jumlah Kegiatan Koordinasi/Sinergi Perencanaan dan Pelaksanaan Kegiatan Pemerintahan dengan Perangkat Daerah dan Instansi Vertikal Terkait	1 Kegiatan	Terlaksananya Koordinasi Penyelenggaraan Kegiatan Pemerintahan di Tingkat Kecamatan	12 bulan	49.000.000	90.000.000		
											Jumlah Laporan Koordinasi/Sinergi Perencanaan dan Pelaksanaan Kegiatan Pemerintahan dengan Perangkat Daerah dan Instansi Vertikal Terkait	0 Laporan						
7	01	002	2.02		Penyelenggaraan Urusan Pemerintahan yang Tidak Dilaksanakan oleh Unit Kerja Perangkat Daerah yang Ada di Kecamatan	8. Peningkatan pemerintahan yang maju, inovatif, akuntabel dan mantap.	Meningkat nya pemerintahan yang akuntabel, efisien dan efektif serta pelayanan yang berkualitas	Kab. Karanganyar, Karanganyar, Semua Kelurahan	Indeks Kepuasan Masyarakat	75			Terlaksananya Penyelenggaraan Urusan Pemerintahan yang Tidak Dilaksanakan oleh Unit Kerja Perangkat Daerah yang Ada di	12 bulan	5.000.000	25.000.000		
7	01	002	2.02	003	Peningkatan Efektifitas Pelaksanaan Pelayanan kepada Masyarakat di Wilayah Kecamatan	8. Peningkatan pemerintahan yang maju, inovatif, akuntabel dan mantap.	Meningkat nya pemerintahan yang akuntabel, efisien dan efektif serta pelayanan yang berkualitas	Kab. Karanganyar, Karanganyar, Semua Kelurahan	Indeks Kepuasan Masyarakat	75	Jumlah Kegiatan Peningkatan Efektifitas Pelaksanaan Pelayanan kepada Masyarakat di Wilayah Kecamatan	12 Bulan	Terlaksananya Penyelenggaraan Urusan Pemerintahan yang Tidak Dilaksanakan oleh Unit Kerja Perangkat Daerah yang Ada di Kecamatan	12 bulan	5.000.000	25.000.000		

ode				Urusan/bidang Urusan Pemerintahan Daerah dan Program/Kegiatan	Prioritas Daerah	Sasaran Daerah	Lokasi	Indikator Kinerja		Keruanan Sub Kegiatan		Pagu Indikatif 2023	Prakiraan Maju 2024	Keterangan		
								Capaian Program							Hasil Kegiatan	Prioritas Pembangunan Nasional
								Tolok Ukur							Target	Tolok Ukur
										Jumlah Laporan Peningkatan Efektifitas Pelaksanaan Pelayanan kepada Masyarakat di Wilayah Kecamatan	2 Laporan					
7	01	003		PROGRAM PEMBERDAYAAN MASYARAKAT DESA DAN KELURAHAN	8. Peningkatan pemerintahan yang maju, inovatif, akuntabel dan mantap.	Meningkat nya pemerintahan yang akuntabel, efisien dan efektif serta pelayanan yang	Kab. Karanganyar, Karanganyar, Semua Kelurahan	Persentase lembaga kemasyarakatan aktif	100%			6.041.000.000	18.095.000.000			
7	01	003	2.01	Koordinasi Kegiatan Pemberdayaan Desa	8. Peningkatan pemerintahan yang maju, inovatif, akuntabel dan mantap.	Meningkat nya pemerintahan yang akuntabel, efisien dan efektif serta pelayanan yang	Kab. Karanganyar, Karanganyar, Semua Kelurahan	Persentase lembaga kemasyarakatan aktif	100%			17.000.000	25.000.000	Terlaksananya Koordinasi Kegiatan Pemberdayaan Desa	12 bulan	
7	01	003	2.01	003 Peningkatan Efektifitas Kegiatan Pemberdayaan Masyarakat di Wilayah Kecamatan	8. Peningkatan pemerintahan yang maju, inovatif, akuntabel dan mantap.	Meningkat nya pemerintahan yang akuntabel, efisien dan efektif serta pelayanan yang berkualitas	Kab. Karanganyar, Karanganyar, Semua Kelurahan	Persentase lembaga kemasyarakatan aktif	100%	Jumlah Laporan Peningkatan Efektifitas Kegiatan Pemberdayaan Masyarakat di Wilayah Kecamatan	12 Bulan	17.000.000	25.000.000	Terlaksananya Koordinasi Kegiatan Pemberdayaan Desa	12 bulan	
7	01	003	2.02	Kegiatan Pemberdayaan Kelurahan	8. Peningkatan pemerintahan yang maju, inovatif, akuntabel dan mantap.	Meningkat nya pemerintahan yang akuntabel, efisien dan efektif serta pelayanan yang	Kab. Karanganyar, Karanganyar, Semua Kelurahan	Persentase lembaga kemasyarakatan aktif	100%			6.024.000.000	18.040.000.000	Terlaksananya Kegiatan Pemberdayaan Kelurahan	12 bulan	
7	01	003	2.02	001 Peningkatan Partisipasi Masyarakat dalam Forum Musyawarah Perencanaan Pembangunan di Kelurahan	8. Peningkatan pemerintahan yang maju, inovatif, akuntabel dan mantap.	Meningkat nya pemerintahan yang akuntabel, efisien dan efektif serta pelayanan yang berkualitas	Kab. Karanganyar, Karanganyar, Semua Kelurahan	Persentase lembaga kemasyarakatan aktif	100%	Musrenbangcam	1 Keg	20.000.000	25.000.000	Terlaksananya Kegiatan Pemberdayaan Kelurahan	12 bulan	
7	01	003	2.02	002 Pembangunan Sarana dan Prasarana Kelurahan	8. Peningkatan pemerintahan yang maju, inovatif, akuntabel dan mantap.	Meningkat nya pemerintahan yang akuntabel, efisien dan efektif serta pelayanan yang berkualitas	Kab. Karanganyar, Karanganyar, Semua Kelurahan	Persentase lembaga kemasyarakatan aktif	100%	Jumlah Sarana dan Prasarana Kelurahan yang Terbangun	12 Kelurahan	6.000.000.000	18.000.000.000	Terlaksananya Kegiatan Pemberdayaan Kelurahan	12 bulan	
7	01	003	2.02	004 Evaluasi Kelurahan	8. Peningkatan pemerintahan yang maju, inovatif, akuntabel dan mantap.	Meningkat nya pemerintahan yang akuntabel, efisien dan efektif serta pelayanan yang berkualitas	Kab. Karanganyar, Karanganyar, Semua Kelurahan	Persentase lembaga kemasyarakatan aktif	100%	Jumlah Kelurahan yang di evaluasi	12 Kelurahan	4.000.000	15.000.000	Terlaksananya Kegiatan Pemberdayaan Kelurahan	12 bulan	
										Jumlah Laporan Hasil Evaluasi Kelurahan	0 Laporan					
7	01	005		PROGRAM PENYELENGGARAAN URUSAN PEMERINTAHAN UMUM	8. Peningkatan pemerintahan yang maju, inovatif, akuntabel dan mantap.	Meningkat nya pemerintahan yang akuntabel, efisien dan efektif serta pelayanan yang	Kab. Karanganyar, Karanganyar, Semua Kelurahan	Persentase desa memiliki APBDes dan RKPDDes sesuai ketentuan	100%			72.400.000	145.000.000			
7	01	005	2.01	Penyelenggaraan Urusan Pemerintahan Umum Sesuai Penugasan Kepala Daerah	8. Peningkatan pemerintahan yang maju, inovatif, akuntabel dan mantap.	Meningkat nya pemerintahan yang akuntabel, efisien dan efektif serta pelayanan yang berkualitas	Kab. Karanganyar, Karanganyar, Semua Kelurahan	Persentase desa memiliki APBDes dan RKPDDes sesuai ketentuan	100%			72.400.000	145.000.000	Terlaksananya Penyelenggaraan Urusan Pemerintahan Umum Sesuai Penugasan Kepala Daerah	12 bulan	
7	01	005	2.01	001 Pembinaan Wawasan Kebangsaan dan Ketahanan Nasional dalam rangka Memantapkan Pengamalan Pancasila, Pelaksanaan Undang-Undang Dasar Negara Republik Indonesia Tahun 1945, Pelestarian Bhinneka Tunggal Ika serta Pemertahanan dan Pemeliharaan Keutuhan Negara Kesatuan	8. Peningkatan pemerintahan yang maju, inovatif, akuntabel dan mantap.	Meningkat nya pemerintahan yang akuntabel, efisien dan efektif serta pelayanan yang berkualitas	Kab. Karanganyar, Karanganyar, Semua Kelurahan	Persentase desa memiliki APBDes dan RKPDDes sesuai ketentuan	100%	Jumlah Kegiatan peringatan wawasan kebangsaan	3 Kegiatan	8.000.000	30.000.000	Terlaksananya Penyelenggaraan Urusan Pemerintahan Umum Sesuai Penugasan Kepala Daerah	12 bulan	
7	01	005	2.01	003 Pembinaan Persatuan dan Kesatuan Bangsa	8. Peningkatan pemerintahan yang maju, inovatif, akuntabel dan mantap.	Meningkat nya pemerintahan yang akuntabel, efisien dan efektif serta pelayanan yang berkualitas	Kab. Karanganyar, Karanganyar, Semua Kelurahan	Persentase desa memiliki APBDes dan RKPDDes sesuai ketentuan	100%	Jumlah Kegiatan Pembinaan Persatuan dan Kesatuan Bangsa	1 Kegiatan	12.000.000	20.000.000	Terlaksananya Penyelenggaraan Urusan Pemerintahan Umum Sesuai Penugasan Kepala Daerah	12 bulan	
										Jumlah Orang yang Mengikuti Pembinaan Persatuan dan Kesatuan Bangsa	0 Orang					
7	01	005	2.01	004 Pembinaan Kerukunan Antar Suku dan Intra Suku, Umat Beragama, Ras, dan Golongan Lainnya Guna Mewujudkan Stabilitas Keamanan Lokal, Regional, dan Nasional	8. Peningkatan pemerintahan yang maju, inovatif, akuntabel dan mantap.	Meningkat nya pemerintahan yang akuntabel, efisien dan efektif serta pelayanan yang berkualitas	Kab. Karanganyar, Karanganyar, Semua Kelurahan	Persentase desa memiliki APBDes dan RKPDDes sesuai ketentuan	100%	Jumlah Kegiatan Pembinaan Kerukunan Antar Suku dan Intra Suku, Umat Beragama, Ras, dan Golongan Lainnya Guna Mewujudkan Stabilitas Keamanan Lokal, Regional, dan Nasional	1 Kegiatan	20.000.000	25.000.000	Terlaksananya Penyelenggaraan Urusan Pemerintahan Umum Sesuai Penugasan Kepala Daerah	12 bulan	

Kode	Urusan/Bidang	Urusan Pemerintahan	Prioritas Daerah	Sasaran Daerah	Lokasi	Indikator Kinerja	Capaian Program	Keragaman Sub Kegiatan	Target	Hasil Kegiatan	Pagu Indikatif 2023	Prakiraan Maju 2024	Keterangan									
														Tolok Ukur	Target	Tolok Ukur	Target	Tolok Ukur	Target	Pagu Indikatif 2023	Prakiraan Maju 2024	Keterangan
								Jumlah Orang yang Mengikuti Pembinaan Kerukunan Antar Suku dan Intra Suku, Umat Beragama, Ras, dan Golongan Lainnya Guna Mewujudkan Stabilitas Keamanan Lokal, Regional, dan Nasional	0 Orang													
7	01	005	2.01	008	Pelaksanaan Tugas Forum Koordinasi Pimpinan di Kecamatan	8. Peningkatan pemerintahan yang maju, inovatif, akuntabel dan mantap.	Meningkatnya pemerintahan yang akuntabel, efisien dan efektif serta pelayanan yang berkualitas	Kab. Karanganyar, Karanganyar, Semua Kelurahan	Persentase desa memiliki APBDes dan RKPDes sesuai ketentuan	100%	12 Bulan	Terlaksananya Penyelenggaraan Urusan Pemerintahan Umum Sesuai Penugasan Kepala Daerah	12 bulan	32.400.000	40.000.000							
7	01	006			PROGRAM PEMBINAAN DAN PENGAWASAN PEMERINTAHAN DESA	8. Peningkatan pemerintahan yang maju, inovatif, akuntabel dan mantap.	Meningkatnya pemerintahan yang akuntabel, efisien dan efektif serta pelayanan yang berkualitas	Kab. Karanganyar, Karangpandan, Semua Kelurahan	Persentase wilayah tertib Perda	100%				2.477.500.000	3.050.000.000							
7	01	006	2.01		Fasilitasi, Rekomendasi dan Koordinasi Pembinaan dan Pengawasan Pemerintahan Desa	8. Peningkatan pemerintahan yang maju, inovatif, akuntabel dan mantap.	Meningkatnya pemerintahan yang akuntabel, efisien dan efektif serta pelayanan yang berkualitas	Kab. Karanganyar, Karangpandan, Semua Kelurahan	Persentase wilayah tertib Perda	100%		Terlaksananya Fasilitasi, Rekomendasi dan Koordinasi Pembinaan dan Pengawasan Pemerintahan Desa	12 bulan	2.477.500.000	3.050.000.000							
7	01	006	2.01	002	Fasilitasi Administrasi Tata Pemerintahan Desa	8. Peningkatan pemerintahan yang maju, inovatif, akuntabel dan mantap.	Meningkatnya pemerintahan yang akuntabel, efisien dan efektif serta pelayanan yang berkualitas	Kab. Karanganyar, Karangpandan, Semua Kelurahan	Persentase wilayah tertib Perda	100%	1 Tahun	Terlaksananya Fasilitasi, Rekomendasi dan Koordinasi Pembinaan dan Pengawasan Pemerintahan Desa	12 bulan	2.477.500.000	3.050.000.000							
											1 Kegiatan											
7					UNSUR KEWILAYAHAN																	
7	01				KECAMATAN									1.028.598.253	1.381.700.000							
7	01	001			PROGRAM PENUNJANG URUSAN PEMERINTAHAN DAERAH KABUPATEN/KOTA	8. Peningkatan pemerintahan yang maju, inovatif, akuntabel dan mantap.	Meningkatnya pemerintahan yang akuntabel, efisien dan efektif serta pelayanan yang berkualitas	Kab. Karanganyar, Karanganyar, Semua Kelurahan	Nilai SAKIP	70				899.798.253	1.275.200.000							
7	01	001	2.02		Administrasi Keuangan Perangkat Daerah	8. Peningkatan pemerintahan yang maju, inovatif, akuntabel dan mantap.	Meningkatnya pemerintahan yang akuntabel, efisien dan efektif serta pelayanan yang berkualitas	Kab. Karanganyar, Karanganyar, Semua Kelurahan	Nilai SAKIP	70		Terlaksananya Administrasi Keuangan Perangkat Daerah	12 bulan	655.918.253	1.000.000.000							
7	01	001	2.02	001	Penyediaan Gaji dan Tunjangan ASN	8. Peningkatan pemerintahan yang maju, inovatif, akuntabel dan mantap.	Meningkatnya pemerintahan yang akuntabel, efisien dan efektif serta pelayanan yang berkualitas	Kab. Karanganyar, Karanganyar, Semua Kelurahan	Nilai SAKIP	70	Jumlah Orang yang Menerima Gaji dan Tunjangan ASN	0 Orang/bulan	Terlaksananya Administrasi Keuangan Perangkat Daerah	12 bulan	655.918.253	1.000.000.000						
7	01	001	2.06		Administrasi Umum Perangkat Daerah	8. Peningkatan pemerintahan yang maju, inovatif, akuntabel dan mantap.	Meningkatnya pemerintahan yang akuntabel, efisien dan efektif serta pelayanan yang berkualitas	Kab. Karanganyar, Karanganyar, Semua Kelurahan	Nilai SAKIP	70		Terlaksananya Administrasi Umum Perangkat Daerah	12 bulan	24.880.000	29.200.000							
7	01	001	2.06	001	Penyediaan Komponen Instalasi Listrik/Penerangan Bangunan Kantor	8. Peningkatan pemerintahan yang maju, inovatif, akuntabel dan mantap.	Meningkatnya pemerintahan yang akuntabel, efisien dan efektif serta pelayanan yang berkualitas	Kab. Karanganyar, Karanganyar, Semua Kelurahan	Nilai SAKIP	70	Terwujudnya penerangan bangunan kantor	100 %	Terlaksananya Administrasi Umum Perangkat Daerah	12 bulan	2.500.000	4.000.000						
7	01	001	2.06	002	Penyediaan Peralatan dan Perlengkapan Kantor	8. Peningkatan pemerintahan yang maju, inovatif, akuntabel dan mantap.	Meningkatnya pemerintahan yang akuntabel, efisien dan efektif serta pelayanan yang berkualitas	Kab. Karanganyar, Karanganyar, Semua Kelurahan	Nilai SAKIP	70	Terlaksananya administrasi umum	100 %	Terlaksananya Administrasi Umum Perangkat Daerah	12 bulan	10.800.000	12.000.000						
7	01	001	2.06	005	Penyediaan Barang Cetak dan Penggandaan	8. Peningkatan pemerintahan yang maju, inovatif, akuntabel dan mantap.	Meningkatnya pemerintahan yang akuntabel, efisien dan efektif serta pelayanan yang berkualitas	Kab. Karanganyar, Karanganyar, Semua Kelurahan	Nilai SAKIP	70	Terwujudnya pelayanan administrasi yang lancar	100 bulan	Terlaksananya Administrasi Umum Perangkat Daerah	12 bulan	9.600.000	10.800.000						
7	01	001	2.06	006	Penyediaan Bahan Bacaan dan Peraturan Perundang-undangan	8. Peningkatan pemerintahan yang maju, inovatif, akuntabel dan mantap.	Meningkatnya pemerintahan yang akuntabel, efisien dan efektif serta pelayanan yang berkualitas	Kab. Karanganyar, Karanganyar, Semua Kelurahan	Nilai SAKIP	70	Tersedianya bahan bacaan bagi pegawai	12 bulan	Terlaksananya Administrasi Umum Perangkat Daerah	12 bulan	1.980.000	2.400.000						

Kode	Urusan/Bidang	Urusan Pemerintahan	Prioritas Daerah	Sasaran Daerah	Lokasi	Indikator Kinerja	Capaian Program	Keragaman Sub Kegiatan	Hasil Kegiatan	Pagu Indikatif 2023	Prakiraan Maju 2024	Keterangan			
													Target	Target	Target
													Tolok Ukur	Tolok Ukur	Tolok Ukur
7	01	005		PROGRAM PENYELENGGARAAN URUSAN PEMERINTAHAN UMUM	8. Peningkatan pemerintahan yang maju, inovatif, akuntabel dan mantap.	Meningkatnya pemerintahan yang akuntabel, efisien dan efektif serta pelayanan yang berkualitas	Kab. Karanganyar, Karanganyar, Semua Kelurahan	Persentase desa memiliki APBDes dan RKPDes sesuai ketentuan	100%			15.000.000	15.500.000		
7	01	005	2.01	Penyelenggaraan Urusan Pemerintahan Umum Sesuai Penugasan Kepala Daerah	8. Peningkatan pemerintahan yang maju, inovatif, akuntabel dan mantap.	Meningkatnya pemerintahan yang akuntabel, efisien dan efektif serta pelayanan yang berkualitas	Kab. Karanganyar, Karanganyar, Semua Kelurahan	Persentase desa memiliki APBDes dan RKPDes sesuai ketentuan	100%			15.000.000	15.500.000		
7	01	005	2.01	003 Pembinaan Persatuan dan Kesatuan Bangsa	8. Peningkatan pemerintahan yang maju, inovatif, akuntabel dan mantap.	Meningkatnya pemerintahan yang akuntabel, efisien dan efektif serta pelayanan yang berkualitas	Kab. Karanganyar, Karanganyar, Semua Kelurahan	Persentase desa memiliki APBDes dan RKPDes sesuai ketentuan	100%	Meningkatnya kapasitas linmas	100 %	15.000.000	15.500.000		
7	01	006		PROGRAM PEMBINAAN DAN PENGAWASAN PEMERINTAHAN DESA	8. Peningkatan pemerintahan yang maju, inovatif, akuntabel dan mantap.	Meningkatnya pemerintahan yang akuntabel, efisien dan efektif serta pelayanan yang berkualitas	Kab. Karanganyar, Karanganyar, Semua Kelurahan	Persentase wilayah tertib Perda	100%			40.000.000	42.000.000		
7	01	006	2.01	Fasilitasi, Rekomendasi dan Koordinasi Pembinaan dan Pengawasan Pemerintahan Desa	8. Peningkatan pemerintahan yang maju, inovatif, akuntabel dan mantap.	Meningkatnya pemerintahan yang akuntabel, efisien dan efektif serta pelayanan yang berkualitas	Kab. Karanganyar, Karanganyar, Semua Kelurahan	Persentase wilayah tertib Perda	100%			40.000.000	42.000.000		
7	01	006	2.01	002 Fasilitasi Administrasi Tata Pemerintahan Desa	8. Peningkatan pemerintahan yang maju, inovatif, akuntabel dan mantap.	Meningkatnya pemerintahan yang akuntabel, efisien dan efektif serta pelayanan yang berkualitas	Kab. Karanganyar, Karanganyar, Semua Kelurahan	Persentase wilayah tertib Perda	100%	Tersedianya fasilitasi tata pemerintahan	12 bulan	40.000.000	42.000.000		
7	01			UNSUR KEWILAYAHAN KECAMATAN								1.145.036.600	1.342.750.000		
7	01	001		PROGRAM PENUNJANG URUSAN PEMERINTAHAN DAERAH KABUPATEN/KOTA	8. Peningkatan pemerintahan yang maju, inovatif, akuntabel dan mantap.	Meningkatnya pemerintahan yang akuntabel, efisien dan efektif serta pelayanan yang berkualitas	Kab. Karanganyar, Karanganyar, Semua Kelurahan	Nilai SAKIP	70			1.042.316.600	1.243.750.000		
7	01	001	2.02	Administrasi Keuangan Perangkat Daerah	8. Peningkatan pemerintahan yang maju, inovatif, akuntabel dan mantap.	Meningkatnya pemerintahan yang akuntabel, efisien dan efektif serta pelayanan yang berkualitas	Kab. Karanganyar, Karanganyar, Semua Kelurahan	Nilai SAKIP	70			831.083.000	1.000.000.000		
7	01	001	2.02	001 Penyediaan Gaji dan Tunjangan ASN	8. Peningkatan pemerintahan yang maju, inovatif, akuntabel dan mantap.	Meningkatnya pemerintahan yang akuntabel, efisien dan efektif serta pelayanan yang berkualitas	Kab. Karanganyar, Karanganyar, Semua Kelurahan	Nilai SAKIP	70	Jumlah Orang yang Menerima Gaji dan Tunjangan ASN	0 Orang/bulan	831.083.000	1.000.000.000		
7	01	001	2.06	Administrasi Umum Perangkat Daerah	8. Peningkatan pemerintahan yang maju, inovatif, akuntabel dan mantap.	Meningkatnya pemerintahan yang akuntabel, efisien dan efektif serta pelayanan yang berkualitas	Kab. Karanganyar, Karanganyar, Semua Kelurahan	Nilai SAKIP	70			28.358.600	27.250.000		
7	01	001	2.06	001 Penyediaan Komponen Instalasi Listrik/Penerangan Bangunan Kantor	8. Peningkatan pemerintahan yang maju, inovatif, akuntabel dan mantap.	Meningkatnya pemerintahan yang akuntabel, efisien dan efektif serta pelayanan yang berkualitas	Kab. Karanganyar, Karanganyar, Semua Kelurahan	Nilai SAKIP	70	Tercukupinya kebutuhan komponen instalasi listrik dan penerangan bangunan kantor dan balai kelurahan	12 bulan	3.795.000	4.250.000		
7	01	001	2.06	002 Penyediaan Peralatan dan Perlengkapan Kantor	8. Peningkatan pemerintahan yang maju, inovatif, akuntabel dan mantap.	Meningkatnya pemerintahan yang akuntabel, efisien dan efektif serta pelayanan yang berkualitas	Kab. Karanganyar, Karanganyar, Semua Kelurahan	Nilai SAKIP	70	Jumlah Paket Peralatan dan Perlengkapan Kantor yang Disediakan	0 Paket	12.388.600	14.000.000		
7	01	001	2.06	005 Penyediaan Barang Cetak dan Penggandaan	8. Peningkatan pemerintahan yang maju, inovatif, akuntabel dan mantap.	Meningkatnya pemerintahan yang akuntabel, efisien dan efektif serta pelayanan yang berkualitas	Kab. Karanganyar, Karanganyar, Semua Kelurahan	Nilai SAKIP	70	Terlaksananya Penyediaan Barang Cetak dan Penggandaan	12 bulan	5.175.000	6.000.000		
7	01	001	2.06	006 Penyediaan Bahan Bacaan dan Peraturan Perundang-undangan	8. Peningkatan pemerintahan yang maju, inovatif, akuntabel dan mantap.	Meningkatnya pemerintahan yang akuntabel, efisien dan efektif serta pelayanan yang berkualitas	Kab. Karanganyar, Karanganyar, Semua Kelurahan	Nilai SAKIP	70	Jumlah Dokumen Bahan Bacaan dan Peraturan Perundang-Undangan yang Disediakan	0 Dokumen	1.200.000	3.000.000		

Kode	Kategori	Sub Kategori	Kategori	Kategori	Urusan/Bidang/Usuran Pemerintahan Daerah dan Program/Kegiatan	Prioritas Daerah	Sasaran Daerah	Lokasi	Indikator Kinerja	Target	Keruanan Sub Kegiatan	Target	Hasil Kegiatan	Target	Pagu Indikatif 2023	Prakiraan Maju 2024	Keterangan	Prioritas Pembangunan Nasional		
																			Capaian Program	Hasil Kegiatan
																			Tolok Ukur	Target
7	01	001	2.06	009	Penyelenggaraan Rapat Koordinasi dan Konsultasi SKPD	8. Peningkatan pemerintahan yang maju, inovatif, akuntabel dan mantap.	Meningkatnya pemerintahan yang akuntabel, efisien dan efektif serta pelayanan yang berkualitas	Kab. Karanganyar, Karanganyar, Semua Kelurahan	Nilai SAKIP	70	Terseleenggaranya Rapat Koordinasi dan Konsultasi SKPD	12 bulan	Terlaksananya Administrasi Umum Perangkat Daerah	12 bulan	5.800.000	-				
7	01	001	2.07		Pengadaan Barang Milik Daerah Penunjang Urusan Pemerintah Daerah	8. Peningkatan pemerintahan yang maju, inovatif, akuntabel dan mantap.	Meningkatnya pemerintahan yang akuntabel, efisien dan efektif serta pelayanan yang berkualitas	Kab. Karanganyar, Karanganyar, Semua Kelurahan	Nilai SAKIP	70			Terlaksananya Pengadaan Barang Milik Daerah Penunjang Urusan Pemerintah Daerah	12 bulan	57.000.000	60.000.000				
7	01	001	2.07	005	Pengadaan Mebel	8. Peningkatan pemerintahan yang maju, inovatif, akuntabel dan mantap.	Meningkatnya pemerintahan yang akuntabel, efisien dan efektif serta pelayanan yang berkualitas	Kab. Karanganyar, Karanganyar, Semua Kelurahan	Nilai SAKIP	70	tersedianya mebel	1 paket	Terlaksananya Pengadaan Barang Milik Daerah Penunjang Urusan Pemerintah Daerah	12 bulan	12.000.000	13.000.000				
7	01	001	2.07	006	Pengadaan Peralatan dan Mesin Lainnya	8. Peningkatan pemerintahan yang maju, inovatif, akuntabel dan mantap.	Meningkatnya pemerintahan yang akuntabel, efisien dan efektif serta pelayanan yang berkualitas	Kab. Karanganyar, Karanganyar, Semua Kelurahan	Nilai SAKIP	70	Tersedianya Peralatan dan Mesin Lainnya	1 paket	Terlaksananya Pengadaan Barang Milik Daerah Penunjang Urusan Pemerintah Daerah	12 bulan	35.000.000	36.000.000				
7	01	001	2.07	010	Pengadaan Sarana dan Prasarana Gedung Kantor atau Bangunan Lainnya	8. Peningkatan pemerintahan yang maju, inovatif, akuntabel dan mantap.	Meningkatnya pemerintahan yang akuntabel, efisien dan efektif serta pelayanan yang berkualitas	Kab. Karanganyar, Karanganyar, Semua Kelurahan	Nilai SAKIP	70	tersedianya sarpras gedung yang layak	1 paket	Terlaksananya Pengadaan Barang Milik Daerah Penunjang Urusan Pemerintah Daerah	12 bulan	10.000.000	11.000.000				
7	01	001	2.08		Penyediaan Jasa Penunjang Urusan Pemerintahan Daerah	8. Peningkatan pemerintahan yang maju, inovatif, akuntabel dan mantap.	Meningkatnya pemerintahan yang akuntabel, efisien dan efektif serta pelayanan yang berkualitas	Kab. Karanganyar, Karanganyar, Semua Kelurahan	Nilai SAKIP	70			Terlaksananya Penyediaan Jasa Penunjang Urusan Pemerintahan Daerah	12 bulan	83.800.000	107.000.000				
7	01	001	2.08	001	Penyediaan Jasa Surat Menyurat	8. Peningkatan pemerintahan yang maju, inovatif, akuntabel dan mantap.	Meningkatnya pemerintahan yang akuntabel, efisien dan efektif serta pelayanan yang berkualitas	Kab. Karanganyar, Karanganyar, Semua Kelurahan	Nilai SAKIP	70	Tersedianya jasa surat menyurat	12 bulan	Terlaksananya Penyediaan Jasa Penunjang Urusan Pemerintahan Daerah	12 bulan	2.800.000	3.000.000				
7	01	001	2.08	002	Penyediaan Jasa Komunikasi, Sumber Daya Air dan Listrik	8. Peningkatan pemerintahan yang maju, inovatif, akuntabel dan mantap.	Meningkatnya pemerintahan yang akuntabel, efisien dan efektif serta pelayanan yang berkualitas	Kab. Karanganyar, Karanganyar, Semua Kelurahan	Nilai SAKIP	70	Jumlah Laporan Penyediaan Jasa Komunikasi, Sumber Daya Air dan Listrik yang Disediakan	0 Laporan	Terlaksananya Penyediaan Jasa Penunjang Urusan Pemerintahan Daerah	12 bulan	21.000.000	23.000.000				
7	01	001	2.08	004	Penyediaan Jasa Pelayanan Umum Kantor	8. Peningkatan pemerintahan yang maju, inovatif, akuntabel dan mantap.	Meningkatnya pemerintahan yang akuntabel, efisien dan efektif serta pelayanan yang berkualitas	Kab. Karanganyar, Karanganyar, Semua Kelurahan	Nilai SAKIP	70	Jumlah Laporan Penyediaan Jasa Pelayanan Umum Kantor yang Disediakan	0 Laporan	Terlaksananya Penyediaan Jasa Penunjang Urusan Pemerintahan Daerah	12 bulan	60.000.000	81.000.000				
7	01	001	2.09		Pemeliharaan Barang Milik Daerah Penunjang Urusan Pemerintahan Daerah	8. Peningkatan pemerintahan yang maju, inovatif, akuntabel dan mantap.	Meningkatnya pemerintahan yang akuntabel, efisien dan efektif serta pelayanan yang berkualitas	Kab. Karanganyar, Karanganyar, Semua Kelurahan	Nilai SAKIP	70			Terlaksananya Pemeliharaan Barang Milik Daerah Penunjang Urusan Pemerintahan Daerah	12 bulan	42.075.000	49.500.000				
7	01	001	2.09	001	Penyediaan Jasa Pemeliharaan, Biaya Pemeliharaan, dan Pajak Kendaraan Perorangan Dinas atau Kendaraan Dinas Jabatan	8. Peningkatan pemerintahan yang maju, inovatif, akuntabel dan mantap.	Meningkatnya pemerintahan yang akuntabel, efisien dan efektif serta pelayanan yang berkualitas	Kab. Karanganyar, Karanganyar, Semua Kelurahan	Nilai SAKIP	70	Tersedianya Jasa Pemeliharaan, Biaya Pemeliharaan, dan Pajak Kendaraan Perorangan Dinas atau Kendaraan Dinas Jabatan	12 bulan	Terlaksananya Pemeliharaan Barang Milik Daerah Penunjang Urusan Pemerintahan Daerah	12 bulan	5.750.000	6.000.000				
7	01	001	2.09	006	Pemeliharaan Peralatan dan Mesin Lainnya	8. Peningkatan pemerintahan yang maju, inovatif, akuntabel dan mantap.	Meningkatnya pemerintahan yang akuntabel, efisien dan efektif serta pelayanan yang berkualitas	Kab. Karanganyar, Karanganyar, Semua Kelurahan	Nilai SAKIP	70	Tersedianya Peralatan dan Mesin Lainnya	1 paket	Terlaksananya Pemeliharaan Barang Milik Daerah Penunjang Urusan Pemerintahan Daerah	12 bulan	3.000.000	5.000.000				
7	01	001	2.09	010	Pemeliharaan/Rehabilitasi Sarana dan Prasarana Gedung Kantor atau Bangunan Lainnya	8. Peningkatan pemerintahan yang maju, inovatif, akuntabel dan mantap.	Meningkatnya pemerintahan yang akuntabel, efisien dan efektif serta pelayanan yang berkualitas	Kab. Karanganyar, Karanganyar, Semua Kelurahan	Nilai SAKIP	70	Jumlah Sarana dan Prasarana Gedung Kantor atau Bangunan Lainnya yang Dipelihara/Direhabilitasi	0 Unit	Terlaksananya Pemeliharaan Barang Milik Daerah Penunjang Urusan Pemerintahan Daerah	12 bulan	27.000.000	32.000.000				
7	01	001	2.09	011	Pemeliharaan/Rehabilitasi Sarana dan Prasarana Pendukung Gedung Kantor atau Bangunan Lainnya	8. Peningkatan pemerintahan yang maju, inovatif, akuntabel dan mantap.	Meningkatnya pemerintahan yang akuntabel, efisien dan efektif serta pelayanan yang berkualitas	Kab. Karanganyar, Karanganyar, Semua Kelurahan	Nilai SAKIP	70	terpeliharanya sarpras gedung	1 paket	Terlaksananya Pemeliharaan Barang Milik Daerah Penunjang Urusan Pemerintahan Daerah	12 bulan	6.325.000	6.500.000				
7	01	005			PROGRAM PENYELENGGARAAN URUSAN PEMERINTAHAN UMUM	8. Peningkatan pemerintahan yang maju, inovatif, akuntabel dan mantap.	Meningkatnya pemerintahan yang akuntabel, efisien dan efektif serta pelayanan yang berkualitas	Kab. Karanganyar, Karanganyar, Semua Kelurahan	Persentase desa memiliki APBDes dan RKPDes sesuai ketentuan	100%					26.000.000	42.000.000				

Kode	Kategori	Sub Kategori	Indikator Kinerja	Prioritas Daerah	Sasaran Daerah	Lokasi	Indikator Kinerja	Target	Kerangka Sub Kegiatan	Target	Hasil Kegiatan	Target	Pagu Indikatif 2023	Prakiraan Maju 2024	Keterangan				
																Capaian Program	Capaian Program	Capaian Program	Capaian Program
																Tolok Ukur	Target	Tolok Ukur	Target
7	01	005	2.01		Penyelenggaraan Urusan Pemerintahan Umum Sesuai Penugasan Kepala Daerah	8. Peningkatan pemerintahan yang maju, inovatif, akuntabel dan mantap.	Meningkatnya pemerintahan yang akuntabel, efisien dan efektif serta pelayanan yang berkualitas	Kab. Karanganyar, Karanganyar, Semua Kelurahan	Persentase desa memiliki APBDes dan RKPDes sesuai ketentuan	100%		12 bulan	26.000.000	42.000.000					
7	01	005	2.01	001	Pembinaan Wawasan Kebangsaan dan Ketahanan Nasional dalam rangka Memantapkan Pengamalan Pancasila, Pelaksanaan Undang-Undang Dasar Negara Republik Indonesia Tahun 1945, Pelestarian Bhinneka Tunggal Ika serta Pemertahanan dan Pemeliharaan Keutuhan Negara Kesatuan Republik Indonesia	8. Peningkatan pemerintahan yang maju, inovatif, akuntabel dan mantap.	Meningkatnya pemerintahan yang akuntabel, efisien dan efektif serta pelayanan yang berkualitas	Kab. Karanganyar, Karanganyar, Semua Kelurahan	Persentase desa memiliki APBDes dan RKPDes sesuai ketentuan	100%	Jumlah Orang yang Mengikuti Pembinaan Wawasan Kebangsaan dan Ketahanan Nasional dalam rangka Memantapkan Pengamalan Pancasila, Pelaksanaan Undang-Undang Dasar Negara Republik Indonesia Tahun 1945, Pelestarian Bhinneka Tunggal Ika serta Pemertahanan dan Pemeliharaan Keutuhan Negara Kesatuan Republik Indonesia	0 Orang	12 bulan	26.000.000	42.000.000				
7	01	006			PROGRAM PEMBINAAN DAN PENGAWASAN PEMERINTAHAN DESA	8. Peningkatan pemerintahan yang maju, inovatif, akuntabel dan mantap.	Meningkatnya pemerintahan yang akuntabel, efisien dan efektif serta pelayanan yang berkualitas	Kab. Karanganyar, Karanganyar, Semua Kelurahan	Persentase wilayah tertib Perda	100%			76.720.000	57.000.000					
7	01	006	2.01		Fasilitasi, Rekomendasi dan Koordinasi Pembinaan dan Pengawasan Pemerintahan Desa	8. Peningkatan pemerintahan yang maju, inovatif, akuntabel dan mantap.	Meningkatnya pemerintahan yang akuntabel, efisien dan efektif serta pelayanan yang berkualitas	Kab. Karanganyar, Karanganyar, Semua Kelurahan	Persentase wilayah tertib Perda	100%		12 bulan	76.720.000	57.000.000					
7	01	006	2.01	002	Fasilitasi Administrasi Tata Pemerintahan Desa	8. Peningkatan pemerintahan yang maju, inovatif, akuntabel dan mantap.	Meningkatnya pemerintahan yang akuntabel, efisien dan efektif serta pelayanan yang berkualitas	Kab. Karanganyar, Karanganyar, Semua Kelurahan	Persentase wilayah tertib Perda	100%	Jumlah Dokumen yang Difasilitasi dalam rangka Administrasi Tata Pemerintahan Desa	2 Dokumen	12 bulan	66.720.000	45.000.000				
7	01	006	2.01	016	Fasilitasi Penyusunan Program dan Pelaksanaan Pemberdayaan Masyarakat Desa	8. Peningkatan pemerintahan yang maju, inovatif, akuntabel dan mantap.	Meningkatnya pemerintahan yang akuntabel, efisien dan efektif serta pelayanan yang berkualitas	Kab. Karanganyar, Karanganyar, Semua Kelurahan	Persentase wilayah tertib Perda	100%	Jumlah Dokumen Fasilitasi dalam rangka Pelaksanaan Pemberdayaan	0 Dokumen	12 bulan	10.000.000	12.000.000				
7	01				UNSUR KEWILAYAHAN KECAMATAN								1.341.200.000	1.906.784.315					
7	01	001			PROGRAM PENUNJANG URUSAN PEMERINTAHAN DAERAH KABUPATEN/KOTA	8. Peningkatan pemerintahan yang maju, inovatif, akuntabel dan mantap.	Meningkatnya pemerintahan yang akuntabel, efisien dan efektif serta pelayanan yang berkualitas	Kab. Karanganyar, Karanganyar, Delingan	Nilai SAKIP	70			1.241.072.100	1.774.794.315					
7	01	001	2.02		Administrasi Keuangan Perangkat Daerah	8. Peningkatan pemerintahan yang maju, inovatif, akuntabel dan mantap.	Meningkatnya pemerintahan yang akuntabel, efisien dan efektif serta pelayanan yang berkualitas	Kab. Karanganyar, Karanganyar, Delingan	Nilai SAKIP	70		12 bulan	1.009.200.000	1.500.000.000					
7	01	001	2.02	001	Penyediaan Gaji dan Tunjangan ASN	8. Peningkatan pemerintahan yang maju, inovatif, akuntabel dan mantap.	Meningkatnya pemerintahan yang akuntabel, efisien dan efektif serta pelayanan yang berkualitas	Kab. Karanganyar, Karanganyar, Delingan	Nilai SAKIP	70	Gaji dan Tunjangan ASN	12 Bulan	1.009.200.000	1.500.000.000					
									Jumlah Orang yang Menerima Gaji dan Tunjangan ASN	0 Orang/bulan									
7	01	001	2.06		Administrasi Umum Perangkat Daerah	8. Peningkatan pemerintahan yang maju, inovatif, akuntabel dan mantap.	Meningkatnya pemerintahan yang akuntabel, efisien dan efektif serta pelayanan yang berkualitas	Kab. Karanganyar, Karanganyar, Delingan	Nilai SAKIP	70		12 bulan	38.431.100	62.631.100					
7	01	001	2.06	001	Penyediaan Komponen Instalasi Listrik/Penerangan Bangunan Kantor	8. Peningkatan pemerintahan yang maju, inovatif, akuntabel dan mantap.	Meningkatnya pemerintahan yang akuntabel, efisien dan efektif serta pelayanan yang berkualitas	Kab. Karanganyar, Karanganyar, Delingan	Nilai SAKIP	70	Jumlah Paket Komponen Instalasi Listrik/Penerangan Bangunan Kantor yang Disediakan	0 Paket	12 bulan	4.104.000	4.104.000				
									tersediaanya komponen listrik	1 Tahun									

Kode	Urusan/Bidang	Urusan Pemerintahan Daerah dan Program/Kegiatan	Prioritas Daerah	Sasaran Daerah	Lokasi	Indikator Kinerja	Capaian Program	Keragaman Sub Kegiatan	Hasil Kegiatan	Pagu Indikatif 2023	Prakiraan Maju 2024	Keterangan					
													Target	Target	Target		
													Tolok Ukur	Tolok Ukur	Tolok Ukur		
7	01	001	2.06	002	Penyediaan Peralatan dan Perlengkapan Kantor	8. Peningkatan pemerintahan yang maju, inovatif, akuntabel dan mantap.	Meningkatnya pemerintahan yang akuntabel, efisien dan efektif serta pelayanan yang berkualitas	Kab. Karanganyar, Karanganyar, Delingan	Nilai SAKIP	70	Jumlah Paket Peralatan dan Perlengkapan Kantor yang Disediakan	0 Paket	Terlaksananya Administrasi Umum Perangkat Daerah	12 bulan	9.942.000	10.942.000	
											terpenuhinya peralatan dan perlengkapan kantor	1 Tahun					
7	01	001	2.06	005	Penyediaan Barang Cetak dan Penggandaan	8. Peningkatan pemerintahan yang maju, inovatif, akuntabel dan mantap.	Meningkatnya pemerintahan yang akuntabel, efisien dan efektif serta pelayanan yang berkualitas	Kab. Karanganyar, Karanganyar, Delingan	Nilai SAKIP	70	Jumlah Paket Barang Cetak dan Penggandaan yang Disediakan	0 Paket	Terlaksananya Administrasi Umum Perangkat Daerah	12 bulan	7.965.100	7.965.100	
											terpenuhinya barang cetak dan penggandaan	1 Tahun					
7	01	001	2.06	006	Penyediaan Bahan Bacaan dan Peraturan Perundang-undangan	8. Peningkatan pemerintahan yang maju, inovatif, akuntabel dan mantap.	Meningkatnya pemerintahan yang akuntabel, efisien dan efektif serta pelayanan yang berkualitas	Kab. Karanganyar, Karanganyar, Delingan	Nilai SAKIP	70	Jumlah Dokumen Bahan Bacaan dan Peraturan Perundang-undangan yang Disediakan	0 Dokumen	Terlaksananya Administrasi Umum Perangkat Daerah	12 bulan	1.920.000	1.920.000	
											tersedianya bahan	1 Tahun					
7	01	001	2.06	009	Penyelenggaraan Rapat Koordinasi dan Konsultasi SKPD	8. Peningkatan pemerintahan yang maju, inovatif, akuntabel dan mantap.	Meningkatnya pemerintahan yang akuntabel, efisien dan efektif serta pelayanan yang berkualitas	Kab. Karanganyar, Karanganyar, Delingan	Nilai SAKIP	70	Jumlah Laporan Penyelenggaraan Rapat Koordinasi dan Konsultasi SKPD	0 Laporan	Terlaksananya Administrasi Umum Perangkat Daerah	12 bulan	14.500.000	24.500.000	
											terpenuhinya kegiatan makan minum dan perjalanan dinas	1 Tahun					
7	01	001	2.08		Penyediaan Jasa Penunjang Urusan Pemerintahan Daerah	8. Peningkatan pemerintahan yang maju, inovatif, akuntabel dan mantap.	Meningkatnya pemerintahan yang akuntabel, efisien dan efektif serta pelayanan yang berkualitas	Kab. Karanganyar, Karanganyar, Delingan	Nilai SAKIP	70			Terlaksananya Penyediaan Jasa Penunjang Urusan Pemerintahan Daerah	12 bulan	134.497.000	122.100.000	
7	01	001	2.08	001	Penyediaan Jasa Surat Menyurat	8. Peningkatan pemerintahan yang maju, inovatif, akuntabel dan mantap.	Meningkatnya pemerintahan yang akuntabel, efisien dan efektif serta pelayanan yang berkualitas	Kab. Karanganyar, Karanganyar, Delingan	Nilai SAKIP	70	Jumlah Laporan Penyediaan Jasa Surat Menyurat	0 Laporan	Terlaksananya Penyediaan Jasa Penunjang Urusan Pemerintahan Daerah	12 bulan	73.320.000	71.000.000	
7	01	001	2.08	002	Penyediaan Jasa Komunikasi, Sumber Daya Air dan Listrik	8. Peningkatan pemerintahan yang maju, inovatif, akuntabel dan mantap.	Meningkatnya pemerintahan yang akuntabel, efisien dan efektif serta pelayanan yang berkualitas	Kab. Karanganyar, Karanganyar, Delingan	Nilai SAKIP	70	Jumlah Laporan Penyediaan Jasa Komunikasi, Sumber Daya Air dan Listrik yang Disediakan	0 Laporan	Terlaksananya Penyediaan Jasa Penunjang Urusan Pemerintahan Daerah	12 bulan	11.100.000	11.100.000	
											Jumlah Laporan Penyediaan Jasa Komunikasi, tambah daya.mber Daya Air dan Listrik yang Disediakan	0 Laporan					
											tersedianya jasa komunikasi /Telepon wifi air dan listrik	1 Tahun					
7	01	001	2.08	003	Penyediaan Jasa Peralatan dan Perlengkapan Kantor	8. Peningkatan pemerintahan yang maju, inovatif, akuntabel dan mantap.	Meningkatnya pemerintahan yang akuntabel, efisien dan efektif serta pelayanan yang berkualitas	Kab. Karanganyar, Karanganyar, Delingan	Nilai SAKIP	70	Jumlah Laporan Penyediaan Jasa Peralatan dan Perlengkapan Kantor yang Disediakan	0 Laporan	Terlaksananya Penyediaan Jasa Penunjang Urusan Pemerintahan Daerah	12 bulan	1.117.000	-	
											Tersedianya Peralatan dan perlengkapan kantor	1 Tahun					
7	01	001	2.08	004	Penyediaan Jasa Pelayanan Umum Kantor	8. Peningkatan pemerintahan yang maju, inovatif, akuntabel dan mantap.	Meningkatnya pemerintahan yang akuntabel, efisien dan efektif serta pelayanan yang berkualitas	Kab. Karanganyar, Karanganyar, Delingan	Nilai SAKIP	70	Jumlah Laporan Penyediaan Jasa Pelayanan Umum Kantor yang Disediakan	0 Laporan	Terlaksananya Penyediaan Jasa Penunjang Urusan Pemerintahan Daerah	12 bulan	48.960.000	40.000.000	
											terpenuhinya tenaga jasa kebersihan.keamanan,ad minitrasi	1 Tahun					
7	01	001	2.09		Pemeliharaan Barang Milik Daerah Penunjang Urusan Pemerintahan Daerah	8. Peningkatan pemerintahan yang maju, inovatif, akuntabel dan mantap.	Meningkatnya pemerintahan yang akuntabel, efisien dan efektif serta pelayanan yang berkualitas	Kab. Karanganyar, Karanganyar, Delingan	Nilai SAKIP	70			Terlaksananya Pemeliharaan Barang Milik Daerah Penunjang Urusan Pemerintahan Daerah	12 bulan	58.944.000	25.063.215	
7	01	001	2.09	002	Penyediaan Jasa Pemeliharaan, Biaya Pemeliharaan, Pajak dan Perizinan Kendaraan Dinas Operasional atau Lapangan	8. Peningkatan pemerintahan yang maju, inovatif, akuntabel dan mantap.	Meningkatnya pemerintahan yang akuntabel, efisien dan efektif serta pelayanan yang berkualitas	Kab. Karanganyar, Karanganyar, Delingan	Nilai SAKIP	70	Jumlah Kendaraan Dinas Operasional atau Lapangan yang Dipelihara dan dibayarkan Pajak dan terpeliharanya kendaraan dinas kantor	0 Unit	Terlaksananya Pemeliharaan Barang Milik Daerah Penunjang Urusan Pemerintahan Daerah	12 bulan	7.004.000	12.000.000	
											1 Tahun						

Kode	Urusan/Bidang	Urusan Pemerintahan	Prioritas Daerah	Sasaran Daerah	Lokasi	Indikator Kinerja	Capaian Program	Keruanan Sub Kegiatan	Hasil Kegiatan	Pagu Indikatif 2023	Prakiraan Maju 2024	Keterangan							
													Tolok Ukur	Target	Tolok Ukur	Target	Tolok Ukur	Target	Prioritas Pembangunan
7	01	001	2.09	006	Pemeliharaan Peralatan dan Mesin Lainnya	8. Peningkatan pemerintahan yang maju, inovatif, akuntabel dan mantap.	Meningkatnya pemerintahan yang akuntabel, efisien dan efektif serta pelayanan yang berkualitas	Kab. Karanganyar, Karanganyar, Delingan	Nilai SAKIP	70	Jumlah Peralatan dan Mesin Lainnya yang Dipelihara	0 Unit	Terlaksananya Pemeliharaan Barang Milik Daerah Penunjang Urusan Pemerintahan Daerah	12 bulan	6.940.000	-			
7	01	001	2.09	011	Pemeliharaan/Rehabilitasi Sarana dan Prasarana Pendukung Gedung Kantor atau Bangunan Lainnya	8. Peningkatan pemerintahan yang maju, inovatif, akuntabel dan mantap.	Meningkatnya pemerintahan yang akuntabel, efisien dan efektif serta pelayanan yang berkualitas	Kab. Karanganyar, Karanganyar, Delingan	Nilai SAKIP	70	Jumlah Sarana dan Prasarana Pendukung Gedung Kantor atau Bangunan Lainnya yang Dipelihara/Direhabilitasi	0 Unit	Terlaksananya Pemeliharaan Barang Milik Daerah Penunjang Urusan Pemerintahan Daerah	12 bulan	45.000.000	-			
											tersedianya halaman dapur dan tempat parkir	1 Tahun							
7	01	003			PROGRAM PEMBERDAYAAN MASYARAKAT DESA DAN KELURAHAN	8. Peningkatan pemerintahan yang maju, inovatif, akuntabel dan mantap.	Meningkatnya pemerintahan yang akuntabel, efisien dan efektif serta pelayanan yang berkualitas	Kab. Karanganyar, Karanganyar, Delingan	Persentase lembaga kemasyarakatan aktif	100%					62.030.000	99.000.000			
7	01	003	2.02		Kegiatan Pemberdayaan Kelurahan	8. Peningkatan pemerintahan yang maju, inovatif, akuntabel dan mantap.	Meningkatnya pemerintahan yang akuntabel, efisien dan efektif serta pelayanan yang berkualitas	Kab. Karanganyar, Karanganyar, Delingan	Persentase lembaga kemasyarakatan aktif	100%			Terlaksananya Kegiatan Pemberdayaan Kelurahan	12 bulan	62.030.000	87.000.000			
7	01	003	2.02	001	Peningkatan Partisipasi Masyarakat dalam Forum Musyawarah Perencanaan Pembangunan di Kelurahan	8. Peningkatan pemerintahan yang maju, inovatif, akuntabel dan mantap.	Meningkatnya pemerintahan yang akuntabel, efisien dan efektif serta pelayanan yang berkualitas	Kab. Karanganyar, Karanganyar, Delingan	Persentase lembaga kemasyarakatan aktif	100%	Jumlah Lembaga Masyarakat yang Berpartisipasi dalam Forum Musyawarah Perencanaan Pembangunan di Kelurahan	0 Lembaga Kemasyarakatan	Terlaksananya Kegiatan Pemberdayaan Kelurahan	12 bulan	36.050.000	50.000.000			
											terselenggaranya kegiatan PKK, Posyandu,	1 Tahun							
7	01	003	2.02	003	Pemberdayaan Masyarakat di Kelurahan	8. Peningkatan pemerintahan yang maju, inovatif, akuntabel dan mantap.	Meningkatnya pemerintahan yang akuntabel, efisien dan efektif serta pelayanan yang berkualitas	Kab. Karanganyar, Karanganyar, Delingan	Persentase lembaga kemasyarakatan aktif	100%	Jumlah Pokmas dan Ormas yang Melaksanakan Pemberdayaan Masyarakat di Kelurahan	0 Pokmas / Ormas	Terlaksananya Kegiatan Pemberdayaan Kelurahan	12 bulan	25.980.000	37.000.000			
											terlaksananya kegiatan musrenbangkel, lomba kelurahan, LPMK	1 Tahun							
7	01	006			PROGRAM PEMBINAAN DAN PENGAWASAN PEMERINTAHAN DESA	8. Peningkatan pemerintahan yang maju, inovatif, akuntabel dan mantap.	Meningkatnya pemerintahan yang akuntabel, efisien dan efektif serta pelayanan yang berkualitas	Kab. Karanganyar, Karanganyar, Delingan	Persentase wilayah tertib Perda	100%					38.097.900	32.990.000			
7	01	006	2.01		Fasilitasi, Rekomendasi dan Koordinasi Pembinaan dan Pengawasan Pemerintahan Desa	8. Peningkatan pemerintahan yang maju, inovatif, akuntabel dan mantap.	Meningkatnya pemerintahan yang akuntabel, efisien dan efektif serta pelayanan yang berkualitas	Kab. Karanganyar, Karanganyar, Delingan	Persentase wilayah tertib Perda	100%			Terlaksananya Fasilitasi, Rekomendasi dan Koordinasi Pembinaan dan Pengawasan Pemerintahan Desa	12 bulan	38.097.900	32.990.000			
7	01	006	2.01	002	Fasilitasi Administrasi Tata Pemerintahan Desa	8. Peningkatan pemerintahan yang maju, inovatif, akuntabel dan mantap.	Meningkatnya pemerintahan yang akuntabel, efisien dan efektif serta pelayanan yang berkualitas	Kab. Karanganyar, Karanganyar, Delingan	Persentase wilayah tertib Perda	100%	Jumlah Dokumen yang Difasilitasi dalam rangka Administrasi Tata Pemerintahan Desa	0 Dokumen	Terlaksananya Fasilitasi, Rekomendasi dan Koordinasi Pembinaan dan Pengawasan Pemerintahan Desa	12 bulan	38.097.900	32.990.000			
											terpenuhinya pembinaan RT rw dan jasa THL	1 Tahun							
7	01				UNSUR KEWILAYAHAN KECAMATAN										1.090.979.386	408.550.800			
7	01	001			PROGRAM PENUNJANG URUSAN PEMERINTAHAN DAERAH KABUPATEN/KOTA	8. Peningkatan pemerintahan yang maju, inovatif, akuntabel dan mantap.	Meningkatnya pemerintahan yang akuntabel, efisien dan efektif serta pelayanan yang berkualitas	Kab. Karanganyar, Karanganyar, Semua Kelurahan	Nilai SAKIP	70					997.027.386	272.275.300			
7	01	001	2.02		Administrasi Keuangan Perangkat Daerah	8. Peningkatan pemerintahan yang maju, inovatif, akuntabel dan mantap.	Meningkatnya pemerintahan yang akuntabel, efisien dan efektif serta pelayanan yang berkualitas	Kab. Karanganyar, Karanganyar, Semua Kelurahan	Nilai SAKIP	70			Terlaksananya Administrasi Keuangan Perangkat Daerah	12 bulan	762.179.386	-			
7	01	001	2.02	001	Penyediaan Gaji dan Tunjangan ASN	8. Peningkatan pemerintahan yang maju, inovatif, akuntabel dan mantap.	Meningkatnya pemerintahan yang akuntabel, efisien dan efektif serta pelayanan yang berkualitas	Kab. Karanganyar, Karanganyar, Semua Kelurahan	Nilai SAKIP	70	Jumlah Orang yang Menerima Gaji dan Tunjangan ASN	12 Orang/bulan	Terlaksananya Administrasi Keuangan Perangkat Daerah	12 bulan	762.179.386	-			

Kode	Urusan/Bidang	Urusan Pemerintahan Daerah dan Program/Kegiatan	Prioritas Daerah	Sasaran Daerah	Lokasi	Indikator Kinerja	Capaian Program	Keruanan Sub Kegiatan	Hasil Kegiatan	Pagu Indikatif 2023	Prakiraan Maju 2024	Keterangan							
													Tolok Ukur	Target	Tolok Ukur	Target	Tolok Ukur	Target	Prioritas Pembangunan Nasional
7	01	001	2.06	Administrasi Umum Perangkat Daerah	8. Peningkatan pemerintahan yang maju, inovatif, akuntabel dan mantap.	Meningkatnya pemerintahan yang akuntabel, efisien dan efektif serta pelayanan yang berkualitas	Kab. Karanganyar, Karanganyar, Semua Kelurahan	Nilai SAKIP	70			Terlaksananya Administrasi Umum Perangkat Daerah	12 bulan	27.098.000	31.639.300				
7	01	001	2.06	001 Penyediaan Komponen Instalasi Listrik/Penerangan Bangunan Kantor	8. Peningkatan pemerintahan yang maju, inovatif, akuntabel dan mantap.	Meningkatnya pemerintahan yang akuntabel, efisien dan efektif serta pelayanan yang berkualitas	Kab. Karanganyar, Karanganyar, Semua Kelurahan	Nilai SAKIP	70	Jumlah Paket Komponen Instalasi Listrik/Penerangan Bangunan Kantor yang Disediakan	10 Paket	Terlaksananya Administrasi Umum Perangkat Daerah	12 bulan	2.398.000	5.000.000				
7	01	001	2.06	002 Penyediaan Peralatan dan Perlengkapan Kantor	8. Peningkatan pemerintahan yang maju, inovatif, akuntabel dan mantap.	Meningkatnya pemerintahan yang akuntabel, efisien dan efektif serta pelayanan yang berkualitas	Kab. Karanganyar, Karanganyar, Semua Kelurahan	Nilai SAKIP	70	Jumlah Paket Peralatan dan Perlengkapan Kantor yang Disediakan	0 Paket	Terlaksananya Administrasi Umum Perangkat Daerah	12 bulan	14.000.000	14.000.000				
7	01	001	2.06	003 Penyediaan Peralatan Rumah Tangga	8. Peningkatan pemerintahan yang maju, inovatif, akuntabel dan mantap.	Meningkatnya pemerintahan yang akuntabel, efisien dan efektif serta pelayanan yang berkualitas	Kab. Karanganyar, Karanganyar, Semua Kelurahan	Nilai SAKIP	70	Jumlah Paket Peralatan Rumah Tangga yang Disediakan	0 Paket	Terlaksananya Administrasi Umum Perangkat Daerah	12 bulan	2.923.700	2.939.300				
7	01	001	2.06	005 Penyediaan Barang Cetak dan Penggandaan	8. Peningkatan pemerintahan yang maju, inovatif, akuntabel dan mantap.	Meningkatnya pemerintahan yang akuntabel, efisien dan efektif serta pelayanan yang berkualitas	Kab. Karanganyar, Karanganyar, Semua Kelurahan	Nilai SAKIP	70	Jumlah Paket Barang Cetak dan Penggandaan yang Disediakan	5 Paket	Terlaksananya Administrasi Umum Perangkat Daerah	12 bulan	5.076.300	7.000.000				
7	01	001	2.06	008 Fasilitasi Kunjungan Tamu	8. Peningkatan pemerintahan yang maju, inovatif, akuntabel dan mantap.	Meningkatnya pemerintahan yang akuntabel, efisien dan efektif serta pelayanan yang berkualitas	Kab. Karanganyar, Karanganyar, Semua Kelurahan	Nilai SAKIP	70	Tersedianya fasilitas kunjungan tamu	12 bulan	Terlaksananya Administrasi Umum Perangkat Daerah	12 bulan	2.700.000	2.700.000				
7	01	001	2.07	Pengadaan Barang Milik Daerah Penunjang Urusan Pemerintah Daerah	8. Peningkatan pemerintahan yang maju, inovatif, akuntabel dan mantap.	Meningkatnya pemerintahan yang akuntabel, efisien dan efektif serta pelayanan yang berkualitas	Kab. Karanganyar, Karanganyar, Semua Kelurahan	Nilai SAKIP	70			Terlaksananya Pengadaan Barang Milik Daerah Penunjang Urusan Pemerintah Daerah	12 bulan	10.000.000	20.000.000				
7	01	001	2.07	006 Pengadaan Peralatan dan Mesin Lainnya	8. Peningkatan pemerintahan yang maju, inovatif, akuntabel dan mantap.	Meningkatnya pemerintahan yang akuntabel, efisien dan efektif serta pelayanan yang berkualitas	Kab. Karanganyar, Karanganyar, Semua Kelurahan	Nilai SAKIP	70	Jumlah Unit Peralatan dan Mesin Lainnya yang Disediakan	0 Unit	Terlaksananya Pengadaan Barang Milik Daerah Penunjang Urusan Pemerintah Daerah	12 bulan	10.000.000	20.000.000				
7	01	001	2.08	Penyediaan Jasa Penunjang Urusan Pemerintahan Daerah	8. Peningkatan pemerintahan yang maju, inovatif, akuntabel dan mantap.	Meningkatnya pemerintahan yang akuntabel, efisien dan efektif serta pelayanan yang berkualitas	Kab. Karanganyar, Karanganyar, Semua Kelurahan	Nilai SAKIP	70			Terlaksananya Penyediaan Jasa Penunjang Urusan Pemerintahan Daerah	12 bulan	166.800.000	180.000.000				
7	01	001	2.08	002 Penyediaan Jasa Komunikasi, Sumber Daya Air dan Listrik	8. Peningkatan pemerintahan yang maju, inovatif, akuntabel dan mantap.	Meningkatnya pemerintahan yang akuntabel, efisien dan efektif serta pelayanan yang berkualitas	Kab. Karanganyar, Karanganyar, Semua Kelurahan	Nilai SAKIP	70	Jumlah Laporan Penyediaan Jasa Komunikasi, Sumber Daya Air dan Listrik yang Disediakan	0 Laporan	Terlaksananya Penyediaan Jasa Penunjang Urusan Pemerintahan Daerah	12 bulan	18.000.000	20.000.000				
7	01	001	2.08	004 Penyediaan Jasa Pelayanan Umum Kantor	8. Peningkatan pemerintahan yang maju, inovatif, akuntabel dan mantap.	Meningkatnya pemerintahan yang akuntabel, efisien dan efektif serta pelayanan yang berkualitas	Kab. Karanganyar, Karanganyar, Semua Kelurahan	Nilai SAKIP	70	Jumlah Laporan Penyediaan Jasa Pelayanan Umum Kantor yang Disediakan	12 Laporan	Terlaksananya Penyediaan Jasa Penunjang Urusan Pemerintahan Daerah	12 bulan	148.800.000	160.000.000				
7	01	001	2.09	Pemeliharaan Barang Milik Daerah Penunjang Urusan Pemerintahan Daerah	8. Peningkatan pemerintahan yang maju, inovatif, akuntabel dan mantap.	Meningkatnya pemerintahan yang akuntabel, efisien dan efektif serta pelayanan yang berkualitas	Kab. Karanganyar, Karanganyar, Semua Kelurahan	Nilai SAKIP	70			Terlaksananya Pemeliharaan Barang Milik Daerah Penunjang Urusan Pemerintahan Daerah	12 bulan	30.950.000	40.636.000				
7	01	001	2.09	001 Penyediaan Jasa Pemeliharaan, Biaya Pemeliharaan, dan Pajak Kendaraan Perorangan Dinas atau Kendaraan Dinas Jabatan	8. Peningkatan pemerintahan yang maju, inovatif, akuntabel dan mantap.	Meningkatnya pemerintahan yang akuntabel, efisien dan efektif serta pelayanan yang berkualitas	Kab. Karanganyar, Karanganyar, Semua Kelurahan	Nilai SAKIP	70	Jumlah Kendaraan Perorangan Dinas atau Kendaraan Dinas Jabatan yang Dipelihara dan Dibayarkan Pajaknya	4 Unit	Terlaksananya Pemeliharaan Barang Milik Daerah Penunjang Urusan Pemerintahan Daerah	12 bulan	9.210.000	9.210.000				
7	01	001	2.09	006 Pemeliharaan Peralatan dan Mesin Lainnya	8. Peningkatan pemerintahan yang maju, inovatif, akuntabel dan mantap.	Meningkatnya pemerintahan yang akuntabel, efisien dan efektif serta pelayanan yang berkualitas	Kab. Karanganyar, Karanganyar, Semua Kelurahan	Nilai SAKIP	70	Jumlah Peralatan dan Mesin Lainnya yang Dipelihara	0 Unit	Terlaksananya Pemeliharaan Barang Milik Daerah Penunjang Urusan Pemerintahan Daerah	12 bulan	3.740.000	5.926.000				
7	01	001	2.09	009 Pemeliharaan/Rehabilitasi Gedung Kantor dan Bangunan Lainnya	8. Peningkatan pemerintahan yang maju, inovatif, akuntabel dan mantap.	Meningkatnya pemerintahan yang akuntabel, efisien dan efektif serta pelayanan yang berkualitas	Kab. Karanganyar, Karanganyar, Semua Kelurahan	Nilai SAKIP	70	Jumlah Gedung Kantor dan Bangunan Lainnya yang Dipelihara/Direhabilitasi	0 Unit	Terlaksananya Pemeliharaan Barang Milik Daerah Penunjang Urusan Pemerintahan Daerah	12 bulan	18.000.000	25.500.000				

Uraian/ Bidang Urusan Pemerintahan Daerah dan Program / Kegiatan	Prioritas Daerah	Sasaran Daerah	Lokasi	Indikator Kinerja	Capaian Program	Keruanan Sub Kegiatan	Hasil Kegiatan	Pagu Indikatif 2023	Prakiraan Maju 2024	Keterangan				
				Target	Target	Target	Target			Prioritas Pembangunan Nasional				
				Tolok Ukur	Tolok Ukur	Tolok Ukur	Tolok Ukur							
7 01 003		PROGRAM PEMBERDAYAAN MASYARAKAT DESA DAN KELURAHAN		8. Peningkatan pemerintahan yang maju, inovatif, akuntabel dan mantap.	Meningkat nya pemerintahan yang akuntabel, efisien dan efektif serta pelayanan yang	Kab. Karanganyar, Karanganyar, Semua Kelurahan	Persentase lembaga kemasyarakatan aktif	100%			41.252.000	40.855.000		
7 01 003 2.01		Koordinasi Kegiatan Pemberdayaan Desa		8. Peningkatan pemerintahan yang maju, inovatif, akuntabel dan mantap.	Meningkat nya pemerintahan yang akuntabel, efisien dan efektif serta pelayanan yang	Kab. Karanganyar, Karanganyar, Semua Kelurahan	Persentase lembaga kemasyarakatan aktif	100%		Terlaksananya Koordinasi Kegiatan Pemberdayaan Desa	12 bulan	25.800.000	21.000.000	
7 01 003 2.01 003		Peningkatan Efektifitas Kegiatan Pemberdayaan Masyarakat di Wilayah Kecamatan		8. Peningkatan pemerintahan yang maju, inovatif, akuntabel dan mantap.	Meningkat nya pemerintahan yang akuntabel, efisien dan efektif serta pelayanan yang berkualitas	Kab. Karanganyar, Karanganyar, Semua Kelurahan	Persentase lembaga kemasyarakatan aktif	100%	Jumlah Laporan Peningkatan Efektivitas Kegiatan Pemberdayaan Masyarakat di Wilayah Kecamatan	0 Laporan	12 bulan	25.800.000	21.000.000	
7 01 003 2.02		Kegiatan Pemberdayaan Kelurahan		8. Peningkatan pemerintahan yang maju, inovatif, akuntabel dan mantap.	Meningkat nya pemerintahan yang akuntabel, efisien dan efektif serta pelayanan yang	Kab. Karanganyar, Karanganyar, Semua Kelurahan	Persentase lembaga kemasyarakatan aktif	100%		Terlaksananya Kegiatan Pemberdayaan Kelurahan	12 bulan	15.452.000	19.855.000	
7 01 003 2.02 001		Peningkatan Partisipasi Masyarakat dalam Forum Musyawarah Perencanaan Pembangunan di Kelurahan		8. Peningkatan pemerintahan yang maju, inovatif, akuntabel dan mantap.	Meningkat nya pemerintahan yang akuntabel, efisien dan efektif serta pelayanan yang berkualitas	Kab. Karanganyar, Karanganyar, Semua Kelurahan	Persentase lembaga kemasyarakatan aktif	100%	Meningkatnya Partisipasi Masyarakat dalam Forum Musyawarah Perencanaan	12 bulan	12 bulan	13.597.000	18.000.000	
7 01 003 2.02 003		Pemberdayaan Masyarakat di Kelurahan		8. Peningkatan pemerintahan yang maju, inovatif, akuntabel dan mantap.	Meningkat nya pemerintahan yang akuntabel, efisien dan efektif serta pelayanan yang berkualitas	Kab. Karanganyar, Karanganyar, Semua Kelurahan	Persentase lembaga kemasyarakatan aktif	100%	Jumlah Pokmas dan Ormas yang Melaksanakan Pemberdayaan Masyarakat di Kelurahan	0 Pokmas / Ormas	12 bulan	1.855.000	1.855.000	
7 01 005		PROGRAM PENYELENGGARAAN URUSAN PEMERINTAHAN UMUM		8. Peningkatan pemerintahan yang maju, inovatif, akuntabel dan mantap.	Meningkat nya pemerintahan yang akuntabel, efisien dan efektif serta pelayanan yang	Kab. Karanganyar, Karanganyar, Semua Kelurahan	Persentase desa memiliki APBDes dan RKPDes sesuai ketentuan	100%				15.000.000	20.262.700	
7 01 005 2.01		Penyelenggaraan Urusan Pemerintahan Umum Sesuai Penugasan Kepala Daerah		8. Peningkatan pemerintahan yang maju, inovatif, akuntabel dan mantap.	Meningkat nya pemerintahan yang akuntabel, efisien dan efektif serta pelayanan yang berkualitas	Kab. Karanganyar, Karanganyar, Semua Kelurahan	Persentase desa memiliki APBDes dan RKPDes sesuai ketentuan	100%		Terlaksananya Penyelenggaraan Urusan Pemerintahan Umum Sesuai Penugasan Kepala Daerah	12 bulan	15.000.000	20.262.700	
7 01 005 2.01 003		Pembinaan Persatuan dan Kesatuan Bangsa		8. Peningkatan pemerintahan yang maju, inovatif, akuntabel dan mantap.	Meningkat nya pemerintahan yang akuntabel, efisien dan efektif serta pelayanan yang berkualitas	Kab. Karanganyar, Karanganyar, Semua Kelurahan	Persentase desa memiliki APBDes dan RKPDes sesuai ketentuan	100%	Jumlah Orang yang Mengikuti Pembinaan Persatuan dan Kesatuan Bangsa	0 Orang	12 bulan	15.000.000	20.262.700	
7 01 006		PROGRAM PEMBINAAN DAN PENGAWASAN PEMERINTAHAN DESA		8. Peningkatan pemerintahan yang maju, inovatif, akuntabel dan mantap.	Meningkat nya pemerintahan yang akuntabel, efisien dan efektif serta pelayanan yang	Kab. Karanganyar, Karanganyar, Semua Kelurahan	Persentase wilayah tertib Perda	100%				37.700.000	75.157.800	
7 01 006 2.01		Fasilitasi, Rekomendasi dan Koordinasi Pembinaan dan Pengawasan Pemerintahan Desa		8. Peningkatan pemerintahan yang maju, inovatif, akuntabel dan mantap.	Meningkat nya pemerintahan yang akuntabel, efisien dan efektif serta pelayanan yang berkualitas	Kab. Karanganyar, Karanganyar, Semua Kelurahan	Persentase wilayah tertib Perda	100%		Terlaksananya Fasilitasi, Rekomendasi dan Koordinasi Pembinaan dan Pengawasan Pemerintahan Desa	12 bulan	37.700.000	75.157.800	
7 01 006 2.01 002		Fasilitasi Administrasi Tata Pemerintahan Desa		8. Peningkatan pemerintahan yang maju, inovatif, akuntabel dan mantap.	Meningkat nya pemerintahan yang akuntabel, efisien dan efektif serta pelayanan yang berkualitas	Kab. Karanganyar, Karanganyar, Semua Kelurahan	Persentase wilayah tertib Perda	100%	Jumlah Dokumen yang Difasilitasi dalam rangka Administrasi Tata Pemerintahan Desa	0 Dokumen	12 bulan	15.000.000	26.157.800	
7 01 006 2.01 012		Fasilitasi Pelaksanaan Tugas, Fungsi, dan Kewajiban Lembaga Kemasyarakatan		8. Peningkatan pemerintahan yang maju, inovatif, akuntabel dan mantap.	Meningkat nya pemerintahan yang akuntabel, efisien dan efektif serta pelayanan yang berkualitas	Kab. Karanganyar, Karanganyar, Semua Kelurahan	Persentase wilayah tertib Perda	100%	Jumlah Dokumen Fasilitasi dalam rangka Pelaksanaan Tugas, Fungsi, dan Kewajiban Lembaga	0 Dokumen	12 bulan	22.700.000	49.000.000	
7 01		UNSUR KEWILAYAHAN KECAMATAN										1.023.086.128	7.206.861.128	
7 01 001		PROGRAM PENUNJANG URUSAN PEMERINTAHAN DAERAH KABUPATEN/KOTA		8. Peningkatan pemerintahan yang maju, inovatif, akuntabel dan mantap.	Meningkat nya pemerintahan yang akuntabel, efisien dan efektif serta pelayanan yang	Kab. Karanganyar, Karanganyar, Semua Kelurahan	Nilai SAKIP	70				875.136.128	7.058.911.128	
7 01 001 2.02		Administrasi Keuangan Perangkat Daerah		8. Peningkatan pemerintahan yang maju, inovatif, akuntabel dan mantap.	Meningkat nya pemerintahan yang akuntabel, efisien dan efektif serta pelayanan yang	Kab. Karanganyar, Karanganyar, Semua Kelurahan	Nilai SAKIP	70		Terlaksananya Administrasi Keuangan Perangkat Daerah	12 bulan	687.086.128	6.870.861.128	

Kode	Kategori	Sub Kategori	Kategori	Sub Kategori	Uraian/Bidang Urusan Pemerintahan Daerah dan Program/Kegiatan	Prioritas Daerah	Sasaran Daerah	Lokasi	Indikator Kinerja		Kerucutan Sub Kegiatan		Pagu Indikatif 2023	Prakiraan Maju 2024	Keterangan
									Capaian Program		Hasil Kegiatan				
									Tolok Ukur	Target	Tolok Ukur	Target			
7	01	001	2.08	003	Penyediaan Jasa Peralatan dan Perlengkapan Kantor	8. Peningkatan pemerintahan yang maju, inovatif, akuntabel dan mantap.	Meningkatnya pemerintahan yang akuntabel, efisien dan efektif serta pelayanan yang berkualitas	Kab. Karanganyar, Karanganyar, Semua Kelurahan	Nilai SAKIP	70	Jumlah Laporan Penyediaan Jasa Peralatan dan Perlengkapan Kantor yang Disediakan	0 Laporan	5.000.000	5.000.000	
											Tersedianya alat kebersihan kantor	1 tahun			
7	01	001	2.08	004	Penyediaan Jasa Pelayanan Umum Kantor	8. Peningkatan pemerintahan yang maju, inovatif, akuntabel dan mantap.	Meningkatnya pemerintahan yang akuntabel, efisien dan efektif serta pelayanan yang berkualitas	Kab. Karanganyar, Karanganyar, Semua Kelurahan	Nilai SAKIP	70	Jumlah Laporan Penyediaan Jasa Pelayanan Umum Kantor yang Disediakan	0 Laporan	39.600.000	39.600.000	
											Tersedianya jasa pelayanan umum kantor	1 tahun			
7	01	001	2.09		Pemeliharaan Barang Milik Daerah Penunjang Urusan Pemerintahan Daerah	8. Peningkatan pemerintahan yang maju, inovatif, akuntabel dan mantap.	Meningkatnya pemerintahan yang akuntabel, efisien dan efektif serta pelayanan yang berkualitas	Kab. Karanganyar, Karanganyar, Semua Kelurahan	Nilai SAKIP	70			20.846.400	20.846.400	
7	01	001	2.09	002	Penyediaan Jasa Pemeliharaan, Biaya Pemeliharaan, Pajak dan Perizinan Kendaraan Dinas Operasional atau Lapangan	8. Peningkatan pemerintahan yang maju, inovatif, akuntabel dan mantap.	Meningkatnya pemerintahan yang akuntabel, efisien dan efektif serta pelayanan yang berkualitas	Kab. Karanganyar, Karanganyar, Semua Kelurahan	Nilai SAKIP	70	Jumlah Kendaraan Dinas Operasional atau Lapangan yang Dipelihara dan Dibayarkan Pajak dan	0 Unit	3.000.000	3.000.000	
											Terpeliharanya kendaraan dinas roda	3 unit			
7	01	001	2.09	006	Pemeliharaan Peralatan dan Mesin Lainnya	8. Peningkatan pemerintahan yang maju, inovatif, akuntabel dan mantap.	Meningkatnya pemerintahan yang akuntabel, efisien dan efektif serta pelayanan yang berkualitas	Kab. Karanganyar, Karanganyar, Semua Kelurahan	Nilai SAKIP	70	Jumlah Peralatan dan Mesin Lainnya yang Dipelihara	0 Unit	3.000.000	3.000.000	
7	01	001	2.09	010	Pemeliharaan/Rehabilitasi Sarana dan Prasarana Gedung Kantor atau Bangunan Lainnya	8. Peningkatan pemerintahan yang maju, inovatif, akuntabel dan mantap.	Meningkatnya pemerintahan yang akuntabel, efisien dan efektif serta pelayanan yang berkualitas	Kab. Karanganyar, Karanganyar, Semua Kelurahan	Nilai SAKIP	70	Jumlah Sarana dan Prasarana Gedung Kantor atau Bangunan Lainnya yang Dipelihara/Direhabilitasi	0 Unit	14.846.400	14.846.400	
											Terpeliharanya gedung kantor	1 keg			
7	01	003			PROGRAM PEMBERDAYAAN MASYARAKAT DESA DAN KELURAHAN	8. Peningkatan pemerintahan yang maju, inovatif, akuntabel dan mantap.	Meningkatnya pemerintahan yang akuntabel, efisien dan efektif serta pelayanan yang berkualitas	Kab. Karanganyar, Karanganyar, Semua Kelurahan	Indeks Kepuasan Masyarakat	75			18.500.000	18.500.000	
7	01	003	2.01		Koordinasi Kegiatan Pemberdayaan Desa	8. Peningkatan pemerintahan yang maju, inovatif, akuntabel dan mantap.	Meningkatnya pemerintahan yang akuntabel, efisien dan efektif serta pelayanan yang berkualitas	Kab. Karanganyar, Karanganyar, Semua Kelurahan	Indeks Kepuasan Masyarakat	75			18.500.000	18.500.000	
7	01	003	2.01	003	Peningkatan Efektivitas Kegiatan Pemberdayaan Masyarakat di Wilayah Kecamatan	8. Peningkatan pemerintahan yang maju, inovatif, akuntabel dan mantap.	Meningkatnya pemerintahan yang akuntabel, efisien dan efektif serta pelayanan yang berkualitas	Kab. Karanganyar, Karanganyar, Semua Kelurahan	Indeks Kepuasan Masyarakat	75	Jumlah Laporan Peningkatan Efektivitas Kegiatan Pemberdayaan Masyarakat di Wilayah Kecamatan	0 Laporan	18.500.000	18.500.000	
											Terselenggaranya musrenbangkel& sosialisasi lelang tanah eks bondo desa	2 keg			
7	01	005			PROGRAM PENYELENGGARAAN URUSAN PEMERINTAHAN UMUM	8. Peningkatan pemerintahan yang maju, inovatif, akuntabel dan mantap.	Meningkatnya pemerintahan yang akuntabel, efisien dan efektif serta pelayanan yang berkualitas	Kab. Karanganyar, Karanganyar, Semua Kelurahan	Persentase desa memiliki APBDes dan RKPDes sesuai ketentuan	100%			25.500.000	25.500.000	
7	01	005	2.01		Penyelenggaraan Urusan Pemerintahan Umum Sesuai Penugasan Kepala Daerah	8. Peningkatan pemerintahan yang maju, inovatif, akuntabel dan mantap.	Meningkatnya pemerintahan yang akuntabel, efisien dan efektif serta pelayanan yang berkualitas	Kab. Karanganyar, Karanganyar, Semua Kelurahan	Persentase desa memiliki APBDes dan RKPDes sesuai ketentuan	100%			25.500.000	25.500.000	

ode				Urusan/bidang Urusan Pemerintahan Daerah dan Program/Kegiatan	Prioritas Daerah	Sasaran Daerah	Lokasi	Indikator Kinerja		Keruanan Sub Kegiatan	Target	Hasil Kegiatan		Pagu Indikatif 2023	Prakiraan Maju 2024	Keterangan	
								Capaian Program	Target			Tolok Ukur	Target				Tolok Ukur
								Tolok Ukur	Target	Tolok Ukur	Target	Tolok Ukur	Target				Prioritas Pembangunan Nasional
7	01	005	2.01	001	Pembinaan Wawasan Kebangsaan dan Ketahanan Nasional dalam rangka Memantapkan Pengamalan Pancasila, Pelaksanaan Undang-Undang Dasar Negara Republik Indonesia Tahun 1945, Pelestarian Bhinneka Tunggal Ika serta Pemertahanan dan Pemeliharaan Keutuhan Negara Kesatuan Republik Indonesia	8. Peningkatan pemerintahan yang maju, inovatif, akuntabel dan mantap.	Meningkat nya pemerintahan yang akuntabel, efisien dan efektif serta pelayanan yang berkualitas	Kab. Karanganyar, Karanganyar, Semua Kelurahan	Persentase desa memiliki APBDes dan RKPDes sesuai ketentuan	100%	Jumlah Orang yang Mengikuti Pembinaan Wawasan Kebangsaan dan Ketahanan Nasional dalam rangka Memantapkan Pengamalan Pancasila, Pelaksanaan Undang-Undang Dasar Negara Republik Indonesia Tahun 1945, Pelestarian Bhinneka Tunggal Ika serta Pemertahanan dan Pemeliharaan Keutuhan Negara Kesatuan Republik Indonesia	0 Orang	Terlaksananya Penyelenggaraan Urusan Pemerintahan Umum Sesuai Penugasan Kepala Daerah	12 bulan	25.500.000	25.500.000	
7	01	006			PROGRAM PEMBINAAN DAN PENGAWASAN PEMERINTAHAN DESA	8. Peningkatan pemerintahan yang maju, inovatif, akuntabel dan mantap.	Meningkat nya pemerintahan yang akuntabel, efisien dan efektif serta pelayanan yang berkualitas	Kab. Karanganyar, Karanganyar, Semua Kelurahan	Persentase wilayah tertib Perda	100%				103.950.000	103.950.000		
7	01	006	2.01		Fasilitasi, Rekomendasi dan Koordinasi Pembinaan dan Pengawasan Pemerintahan Desa	8. Peningkatan pemerintahan yang maju, inovatif, akuntabel dan mantap.	Meningkat nya pemerintahan yang akuntabel, efisien dan efektif serta pelayanan yang berkualitas	Kab. Karanganyar, Karanganyar, Semua Kelurahan	Persentase wilayah tertib Perda	100%			Terlaksananya Fasilitasi, Rekomendasi dan Koordinasi Pembinaan dan Pengawasan Pemerintahan Desa	12 bulan	103.950.000	103.950.000	
7	01	006	2.01	002	Fasilitasi Administrasi Tata Pemerintahan Desa	8. Peningkatan pemerintahan yang maju, inovatif, akuntabel dan mantap.	Meningkat nya pemerintahan yang akuntabel, efisien dan efektif serta pelayanan yang berkualitas	Kab. Karanganyar, Karanganyar, Semua Kelurahan	Persentase wilayah tertib Perda	100%	Jumlah Dokumen yang Difasilitasi dalam rangka Administrasi Tata Pemerintahan Desa	0 Dokumen	Terlaksananya Fasilitasi, Rekomendasi dan Koordinasi Pembinaan dan Pengawasan Pemerintahan Desa	12 bulan	103.950.000	103.950.000	
					UNSUR KEWILAYAHAN KECAMATAN												
7	01				PROGRAM PENUNJANG URUSAN PEMERINTAHAN DAERAH KABUPATEN/KOTA	8. Peningkatan pemerintahan yang maju, inovatif, akuntabel dan mantap.	Meningkat nya pemerintahan yang akuntabel, efisien dan efektif serta pelayanan yang berkualitas	Kab. Karanganyar, Karanganyar, Tegalgede	Nilai SAKIP	70				1.073.183.234	514.545.500		
7	01	001			PROGRAM PENUNJANG URUSAN PEMERINTAHAN DAERAH KABUPATEN/KOTA	8. Peningkatan pemerintahan yang maju, inovatif, akuntabel dan mantap.	Meningkat nya pemerintahan yang akuntabel, efisien dan efektif serta pelayanan yang berkualitas	Kab. Karanganyar, Karanganyar, Tegalgede	Nilai SAKIP	70				908.307.234	295.678.000		
7	01	001	2.02		Administrasi Keuangan Perangkat Daerah	8. Peningkatan pemerintahan yang maju, inovatif, akuntabel dan mantap.	Meningkat nya pemerintahan yang akuntabel, efisien dan efektif serta pelayanan yang berkualitas	Kab. Karanganyar, Karanganyar, Tegalgede	Nilai SAKIP	70			Terlaksananya Administrasi Keuangan Perangkat Daerah	12 bulan	677.179.234	-	
7	01	001	2.02	001	Penyediaan Gaji dan Tunjangan ASN	8. Peningkatan pemerintahan yang maju, inovatif, akuntabel dan mantap.	Meningkat nya pemerintahan yang akuntabel, efisien dan efektif serta pelayanan yang berkualitas	Kab. Karanganyar, Karanganyar, Tegalgede	Nilai SAKIP	70	Jumlah Orang yang Menerima Gaji dan Tunjangan ASN	0 Orang/bulan	Terlaksananya Administrasi Keuangan Perangkat Daerah	12 bulan	677.179.234	-	
7	01	001	2.06		Administrasi Umum Perangkat Daerah	8. Peningkatan pemerintahan yang maju, inovatif, akuntabel dan mantap.	Meningkat nya pemerintahan yang akuntabel, efisien dan efektif serta pelayanan yang berkualitas	Kab. Karanganyar, Karanganyar, Tegalgede	Nilai SAKIP	70			Terlaksananya Administrasi Umum Perangkat Daerah	12 bulan	31.208.000	43.858.000	
7	01	001	2.06	001	Penyediaan Komponen Instalasi Listrik/Penerangan Bangunan Kantor	8. Peningkatan pemerintahan yang maju, inovatif, akuntabel dan mantap.	Meningkat nya pemerintahan yang akuntabel, efisien dan efektif serta pelayanan yang berkualitas	Kab. Karanganyar, Karanganyar, Tegalgede	Nilai SAKIP	70	Jumlah Paket Komponen Instalasi Listrik/Penerangan Bangunan Kantor yang Disediakan	0 Paket	Terlaksananya Administrasi Umum Perangkat Daerah	12 bulan	4.000.000	-	
7	01	001	2.06	002	Penyediaan Peralatan dan Perlengkapan Kantor	8. Peningkatan pemerintahan yang maju, inovatif, akuntabel dan mantap.	Meningkat nya pemerintahan yang akuntabel, efisien dan efektif serta pelayanan yang berkualitas	Kab. Karanganyar, Karanganyar, Tegalgede	Nilai SAKIP	70	Jumlah Paket Peralatan dan Perlengkapan Kantor yang Disediakan	0 Paket	Terlaksananya Administrasi Umum Perangkat Daerah	12 bulan	10.000.000	21.650.000	
7	01	001	2.06	005	Penyediaan Barang Cetak dan Penggandaan	8. Peningkatan pemerintahan yang maju, inovatif, akuntabel dan mantap.	Meningkat nya pemerintahan yang akuntabel, efisien dan efektif serta pelayanan yang berkualitas	Kab. Karanganyar, Karanganyar, Tegalgede	Nilai SAKIP	70	Jumlah Paket Barang Cetak dan Penggandaan yang Disediakan	0 Paket	Terlaksananya Administrasi Umum Perangkat Daerah	12 bulan	10.000.000	15.000.000	

Kode	Kategori	Sub Kategori	Kategori	Kategori	Uraian/ Bidang Urusan Pemerintahan Daerah dan Program / Kegiatan	Prioritas Daerah	Sasaran Daerah	Lokasi	Indikator Kinerja		Keragaman Sub Kegiatan		Pagu Indikatif 2023	Prakiraan Maju 2024	Keterangan	
									Capaian Program		Hasil Kegiatan					Prioritas Pembangunan Nasional
									Tolok Ukur	Target	Tolok Ukur	Target				
7	01	001	2.06	006	Penyediaan Bahan Bacaan dan Peraturan Perundang-undangan	8. Peningkatan pemerintahan yang maju, inovatif, akuntabel dan mantap.	Meningkat nya pemerintahan yang akuntabel, efisien dan efektif serta pelayanan yang berkualitas	Kab. Karanganyar, Karanganyar, Tegalgede	Nilai SAKIP	70	Jumlah Dokumen Bahan Bacaan dan Peraturan Perundang-Undangan yang Disediakan	0 Dokumen	2.208.000	2.208.000		
7	01	001	2.06	009	Penyelenggaraan Rapat Koordinasi dan Konsultasi SKPD	8. Peningkatan pemerintahan yang maju, inovatif, akuntabel dan mantap.	Meningkat nya pemerintahan yang akuntabel, efisien dan efektif serta pelayanan yang berkualitas	Kab. Karanganyar, Karanganyar, Tegalgede	Nilai SAKIP	70	Jumlah Laporan Penyelenggaraan Rapat Koordinasi dan Konsultasi SKPD	0 Laporan	5.000.000	5.000.000		
7	01	001	2.07		Pengadaan Barang Milik Daerah Penunjang Urusan Pemerintah Daerah	8. Peningkatan pemerintahan yang maju, inovatif, akuntabel dan mantap.	Meningkat nya pemerintahan yang akuntabel, efisien dan efektif serta pelayanan yang berkualitas	Kab. Karanganyar, Karanganyar, Tegalgede	Nilai SAKIP	70			18.000.000	27.000.000		
7	01	001	2.07	005	Pengadaan Mebel	8. Peningkatan pemerintahan yang maju, inovatif, akuntabel dan mantap.	Meningkat nya pemerintahan yang akuntabel, efisien dan efektif serta pelayanan yang berkualitas	Kab. Karanganyar, Karanganyar, Tegalgede	Nilai SAKIP	70	Jumlah Paket Mebel yang Disediakan	0 Unit	8.000.000	7.000.000		
7	01	001	2.07	006	Pengadaan Peralatan dan Mesin Lainnya	8. Peningkatan pemerintahan yang maju, inovatif, akuntabel dan mantap.	Meningkat nya pemerintahan yang akuntabel, efisien dan efektif serta pelayanan yang berkualitas	Kab. Karanganyar, Karanganyar, Tegalgede	Nilai SAKIP	70	Jumlah Unit Peralatan dan Mesin Lainnya yang Disediakan	0 Unit	10.000.000	20.000.000		
7	01	001	2.08		Penyediaan Jasa Penunjang Urusan Pemerintahan Daerah	8. Peningkatan pemerintahan yang maju, inovatif, akuntabel dan mantap.	Meningkat nya pemerintahan yang akuntabel, efisien dan efektif serta pelayanan yang berkualitas	Kab. Karanganyar, Karanganyar, Tegalgede	Nilai SAKIP	70			145.920.000	173.320.000		
7	01	001	2.08	001	Penyediaan Jasa Surat Menyurat	8. Peningkatan pemerintahan yang maju, inovatif, akuntabel dan mantap.	Meningkat nya pemerintahan yang akuntabel, efisien dan efektif serta pelayanan yang berkualitas	Kab. Karanganyar, Karanganyar, Tegalgede	Nilai SAKIP	70	Jumlah Laporan Penyediaan Jasa Surat Menyurat	0 Laporan	89.600.000	109.000.000		
7	01	001	2.08	002	Penyediaan Jasa Komunikasi, Sumber Daya Air dan Listrik	8. Peningkatan pemerintahan yang maju, inovatif, akuntabel dan mantap.	Meningkat nya pemerintahan yang akuntabel, efisien dan efektif serta pelayanan yang berkualitas	Kab. Karanganyar, Karanganyar, Tegalgede	Nilai SAKIP	70	Jumlah Laporan Penyediaan Jasa Komunikasi, Sumber Daya Air dan Listrik yang Disediakan	0 Laporan	19.320.000	19.320.000		
7	01	001	2.08	004	Penyediaan Jasa Pelayanan Umum Kantor	8. Peningkatan pemerintahan yang maju, inovatif, akuntabel dan mantap.	Meningkat nya pemerintahan yang akuntabel, efisien dan efektif serta pelayanan yang berkualitas	Kab. Karanganyar, Karanganyar, Tegalgede	Nilai SAKIP	70	Jumlah Laporan Penyediaan Jasa Pelayanan Umum Kantor yang Disediakan	0 Laporan	37.000.000	45.000.000		
7	01	001	2.09		Pemeliharaan Barang Milik Daerah Penunjang Urusan Pemerintahan Daerah	8. Peningkatan pemerintahan yang maju, inovatif, akuntabel dan mantap.	Meningkat nya pemerintahan yang akuntabel, efisien dan efektif serta pelayanan yang berkualitas	Kab. Karanganyar, Karanganyar, Tegalgede	Nilai SAKIP	70			36.000.000	51.500.000		
7	01	001	2.09	002	Penyediaan Jasa Pemeliharaan, Biaya Pemeliharaan, Pajak dan Perizinan Kendaraan Dinas Operasional atau Lapangan	8. Peningkatan pemerintahan yang maju, inovatif, akuntabel dan mantap.	Meningkat nya pemerintahan yang akuntabel, efisien dan efektif serta pelayanan yang berkualitas	Kab. Karanganyar, Karanganyar, Tegalgede	Nilai SAKIP	70	Jumlah Kendaraan Dinas Operasional atau Lapangan yang Dipelihara dan Dibayarkan Pajak dan kendaraan yg terawat	0 Unit	6.000.000	8.000.000		
						8. Peningkatan pemerintahan yang maju, inovatif, akuntabel dan mantap.	Meningkat nya pemerintahan yang akuntabel, efisien dan efektif serta pelayanan yang berkualitas	Kab. Karanganyar, Karanganyar, Tegalgede			1 Tahun					
7	01	001	2.09	006	Pemeliharaan Peralatan dan Mesin Lainnya	8. Peningkatan pemerintahan yang maju, inovatif, akuntabel dan mantap.	Meningkat nya pemerintahan yang akuntabel, efisien dan efektif serta pelayanan yang berkualitas	Kab. Karanganyar, Karanganyar, Tegalgede	Nilai SAKIP	70	Jumlah Peralatan dan Mesin Lainnya yang Dipelihara	0 Unit	5.000.000	9.500.000		
7	01	001	2.09	009	Pemeliharaan/Rehabilitasi Gedung Kantor dan Bangunan Lainnya	8. Peningkatan pemerintahan yang maju, inovatif, akuntabel dan mantap.	Meningkat nya pemerintahan yang akuntabel, efisien dan efektif serta pelayanan yang berkualitas	Kab. Karanganyar, Karanganyar, Tegalgede	Nilai SAKIP	70	Jumlah Gedung Kantor dan Bangunan Lainnya yang Dipelihara/Direhabilitasi	0 Unit	15.000.000	19.000.000		
7	01	001	2.09	010	Pemeliharaan/Rehabilitasi Sarana dan Prasarana Gedung Kantor atau Bangunan Lainnya	8. Peningkatan pemerintahan yang maju, inovatif, akuntabel dan mantap.	Meningkat nya pemerintahan yang akuntabel, efisien dan efektif serta pelayanan yang berkualitas	Kab. Karanganyar, Karanganyar, Tegalgede	Nilai SAKIP	70	Jumlah Sarana dan Prasarana Gedung Kantor atau Bangunan Lainnya yang Dipelihara/Direhabilitasi	0 Unit	10.000.000	15.000.000		

Kode	Urusan/Bidang	Urusan Pemerintahan Daerah dan Program/Kegiatan	Prioritas Daerah	Sasaran Daerah	Lokasi	Indikator Kinerja	Capaian Program	Keruanan Sub Kegiatan	Hasil Kegiatan	Pagu Indikatif 2023	Prakiraan Maju 2024	Keterangan							
													Tolok Ukur	Target	Tolok Ukur	Target	Tolok Ukur	Target	Prioritas Pembangunan Nasional
7	01	003		PROGRAM PEMBERDAYAAN MASYARAKAT DESA DAN KELURAHAN	8. Peningkatan pemerintahan yang maju, inovatif, akuntabel dan mantap.	Meningkat nya pemerintahan yang akuntabel, efisien dan efektif serta pelayanan yang	Kab. Karanganyar, Karanganyar, Tegalgede	Persentase lembaga kemasyarakatan aktif	100%			54.000.000	93.000.000						
7	01	003	2.01	Koordinasi Kegiatan Pemberdayaan Desa	8. Peningkatan pemerintahan yang maju, inovatif, akuntabel dan mantap.	Meningkat nya pemerintahan yang akuntabel, efisien dan efektif serta pelayanan yang	Kab. Karanganyar, Karanganyar, Tegalgede	Persentase lembaga kemasyarakatan aktif	100%			54.000.000	83.000.000						
7	01	003	2.01	001 Peningkatan Partisipasi Masyarakat dalam Forum Musyawarah Perencanaan Pembangunan di Desa	8. Peningkatan pemerintahan yang maju, inovatif, akuntabel dan mantap.	Meningkat nya pemerintahan yang akuntabel, efisien dan efektif serta pelayanan yang berkualitas	Kab. Karanganyar, Karanganyar, Tegalgede	Persentase lembaga kemasyarakatan aktif	100%	Jumlah Lembaga Kemasyarakatan yang Berpartisipasi dalam Forum Musyawarah Perencanaan Pembangunan di Desa	0 Lembaga Kemasyaraka n	14.000.000	25.000.000						
7	01	003	2.01	003 Peningkatan Efektifitas Kegiatan Pemberdayaan Masyarakat di Wilayah Kecamatan	8. Peningkatan pemerintahan yang maju, inovatif, akuntabel dan mantap.	Meningkat nya pemerintahan yang akuntabel, efisien dan efektif serta pelayanan yang berkualitas	Kab. Karanganyar, Karanganyar, Tegalgede	Persentase lembaga kemasyarakatan aktif	100%	Jumlah Laporan Peningkatan Efektivitas Kegiatan Pemberdayaan Masyarakat di Wilayah Kecamatan	0 Laporan	40.000.000	58.000.000						
7	01	005		PROGRAM PENYELENGGARAAN URUSAN PEMERINTAHAN UMUM	8. Peningkatan pemerintahan yang maju, inovatif, akuntabel dan mantap.	Meningkat nya pemerintahan yang akuntabel, efisien dan efektif serta pelayanan yang	Kab. Karanganyar, Karanganyar, Tegalgede	Persentase desa memiliki APBDes dan RKPDes sesuai ketentuan	100%			10.867.500	10.867.500						
7	01	005	2.01	Penyelenggaraan Urusan Pemerintahan Umum Sesuai Penugasan Kepala Daerah	8. Peningkatan pemerintahan yang maju, inovatif, akuntabel dan mantap.	Meningkat nya pemerintahan yang akuntabel, efisien dan efektif serta pelayanan yang berkualitas	Kab. Karanganyar, Karanganyar, Tegalgede	Persentase desa memiliki APBDes dan RKPDes sesuai ketentuan	100%			10.867.500	10.867.500						
7	01	005	2.01	003 Pembinaan Persatuan dan Kesatuan Bangsa	8. Peningkatan pemerintahan yang maju, inovatif, akuntabel dan mantap.	Meningkat nya pemerintahan yang akuntabel, efisien dan efektif serta pelayanan yang berkualitas	Kab. Karanganyar, Karanganyar, Tegalgede	Persentase desa memiliki APBDes dan RKPDes sesuai ketentuan	100%	Jumlah Orang yang Mengikuti Pembinaan Persatuan dan Kesatuan Bangsa	0 Orang	10.867.500	10.867.500						
7	01	006		PROGRAM PEMBINAAN DAN PENGAWASAN PEMERINTAHAN DESA	8. Peningkatan pemerintahan yang maju, inovatif, akuntabel dan mantap.	Meningkat nya pemerintahan yang akuntabel, efisien dan efektif serta pelayanan yang	Kab. Karanganyar, Karanganyar, Tegalgede	Persentase wilayah tertib Perda	100%			100.008.500	115.000.000						
7	01	006	2.01	Fasilitasi, Rekomendasi dan Koordinasi Pembinaan dan Pengawasan Pemerintahan Desa	8. Peningkatan pemerintahan yang maju, inovatif, akuntabel dan mantap.	Meningkat nya pemerintahan yang akuntabel, efisien dan efektif serta pelayanan yang berkualitas	Kab. Karanganyar, Karanganyar, Tegalgede	Persentase wilayah tertib Perda	100%			100.008.500	115.000.000						
7	01	006	2.01	002 Fasilitasi Administrasi Tata Pemerintahan Desa	8. Peningkatan pemerintahan yang maju, inovatif, akuntabel dan mantap.	Meningkat nya pemerintahan yang akuntabel, efisien dan efektif serta pelayanan yang berkualitas	Kab. Karanganyar, Karanganyar, Tegalgede	Persentase wilayah tertib Perda	100%	Jumlah Dokumen yang Difasilitasi dalam rangka Administrasi Tata Pemerintahan Desa	0 Dokumen	100.008.500	115.000.000						
7				UNSUR KEWILAYAHAN KECAMATAN								1.115.584.857	145.620.000						
7	01	001		PROGRAM PENUNJANG URUSAN PEMERINTAHAN DAERAH KABUPATEN/KOTA	8. Peningkatan pemerintahan yang maju, inovatif, akuntabel dan mantap.	Meningkat nya pemerintahan yang akuntabel, efisien dan efektif serta pelayanan yang	Kab. Karanganyar, Karanganyar, Semua Kelurahan	Nilai SAKIP	70			928.588.157	31.620.000						
7	01	001	2.02	Administrasi Keuangan Perangkat Daerah	8. Peningkatan pemerintahan yang maju, inovatif, akuntabel dan mantap.	Meningkat nya pemerintahan yang akuntabel, efisien dan efektif serta pelayanan yang	Kab. Karanganyar, Karanganyar, Semua Kelurahan	Nilai SAKIP	70			758.464.857	-						
7	01	001	2.02	001 Penyediaan Gaji dan Tunjangan ASN	8. Peningkatan pemerintahan yang maju, inovatif, akuntabel dan mantap.	Meningkat nya pemerintahan yang akuntabel, efisien dan efektif serta pelayanan yang berkualitas	Kab. Karanganyar, Karanganyar, Semua Kelurahan	Nilai SAKIP	70	Jumlah Orang yang Menerima Gaji dan Tunjangan ASN	0 Orang/bulan	758.464.857	-						
7	01	001	2.06	Administrasi Umum Perangkat Daerah	8. Peningkatan pemerintahan yang maju, inovatif, akuntabel dan mantap.	Meningkat nya pemerintahan yang akuntabel, efisien dan efektif serta pelayanan yang	Kab. Karanganyar, Karanganyar, Semua Kelurahan	Nilai SAKIP	70	Terbayarnya Gaji ASN	12 bulan	33.430.800	16.500.000						

Kode	Sub Kode	Kategori	Sub Kategori	Urusan/Bidang Urusan Pemerintahan Daerah dan Program/Kegiatan	Prioritas Daerah	Sasaran Daerah	Lokasi	Indikator Kinerja	Capaian Program	Keruanan Sub Kegiatan	Hasil Kegiatan	Pagu Indikatif 2023	Prakiraan Maju 2024	Keterangan						
															Tolok Ukur	Target	Tolok Ukur	Target	Tolok Ukur	Target
7	01	001	2.09	Pemeliharaan Barang Milik Daerah Penunjang Urusan Pemerintahan Daerah	8. Peningkatan pemerintahan yang maju, inovatif, akuntabel dan mantap.	Meningkatnya pemerintahan yang akuntabel, efisien dan efektif serta pelayanan yang berkualitas	Kab. Karanganyar, Karanganyar, Semua Kelurahan	Nilai SAKIP	70			7.692.500	-							
7	01	001	2.09	001 Penyediaan Jasa Pemeliharaan, Biaya Pemeliharaan, dan Pajak Kendaraan Perorangan Dinas atau Kendaraan Dinas Jabatan	8. Peningkatan pemerintahan yang maju, inovatif, akuntabel dan mantap.	Meningkatnya pemerintahan yang akuntabel, efisien dan efektif serta pelayanan yang berkualitas	Kab. Karanganyar, Karanganyar, Semua Kelurahan	Nilai SAKIP	70	Jumlah Kendaraan Perorangan Dinas atau Kendaraan Dinas Jabatan yang Dipelihara dan Dibayarkan Pajaknya	0 Unit	4.000.000	-							
										Terpeliharanya Kendaraan Dinas Roda Dua dan Pajak Kendaraan Dinas Roda	3 item									
7	01	001	2.09	006 Pemeliharaan Peralatan dan Mesin Lainnya	8. Peningkatan pemerintahan yang maju, inovatif, akuntabel dan mantap.	Meningkatnya pemerintahan yang akuntabel, efisien dan efektif serta pelayanan yang berkualitas	Kab. Karanganyar, Karanganyar, Semua Kelurahan	Nilai SAKIP	70	Jumlah Peralatan dan Mesin Lainnya yang Dipelihara	0 Unit	3.692.500	-							
										Tercukupinya pemeliharaan Laptop dan Printer	12 bulan									
7	01	003		PROGRAM PEMBERDAYAAN MASYARAKAT DESA DAN KELURAHAN	8. Peningkatan pemerintahan yang maju, inovatif, akuntabel dan mantap.	Meningkatnya pemerintahan yang akuntabel, efisien dan efektif serta pelayanan yang berkualitas	Kab. Karanganyar, Karanganyar, Semua Kelurahan	Persentase lembaga kemasyarakatan aktif	100%			12.360.000	-							
7	01	003	2.02	Kegiatan Pemberdayaan Kelurahan	8. Peningkatan pemerintahan yang maju, inovatif, akuntabel dan mantap.	Meningkatnya pemerintahan yang akuntabel, efisien dan efektif serta pelayanan yang berkualitas	Kab. Karanganyar, Karanganyar, Semua Kelurahan	Persentase lembaga kemasyarakatan aktif	100%			12.360.000	-							
7	01	003	2.02	001 Peningkatan Partisipasi Masyarakat dalam Forum Musyawarah Perencanaan Pembangunan di Kelurahan	8. Peningkatan pemerintahan yang maju, inovatif, akuntabel dan mantap.	Meningkatnya pemerintahan yang akuntabel, efisien dan efektif serta pelayanan yang berkualitas	Kab. Karanganyar, Karanganyar, Semua Kelurahan	Persentase lembaga kemasyarakatan aktif	100%	Jumlah Lembaga Kemasyarakatan yang Berpartisipasi dalam Forum Musyawarah Perencanaan Pembangunan di Kelurahan	0 Lembaga Kemasyarakatan	12.360.000	-							
										Terlaksananya kegiatan Musrenbang dan Sosialisasi Lelang Tanah Eks Bondo Deso	2 Kegiatan									
7	01	005		PROGRAM PENYELENGGARAAN URUSAN PEMERINTAHAN UMUM	8. Peningkatan pemerintahan yang maju, inovatif, akuntabel dan mantap.	Meningkatnya pemerintahan yang akuntabel, efisien dan efektif serta pelayanan yang berkualitas	Kab. Karanganyar, Karanganyar, Semua Kelurahan	Persentase desa memiliki APBDes dan RKPDes sesuai ketentuan	100%			67.862.200	114.000.000							
7	01	005	2.01	Penyelenggaraan Urusan Pemerintahan Umum Sesuai Penugasan Kepala Daerah	8. Peningkatan pemerintahan yang maju, inovatif, akuntabel dan mantap.	Meningkatnya pemerintahan yang akuntabel, efisien dan efektif serta pelayanan yang berkualitas	Kab. Karanganyar, Karanganyar, Semua Kelurahan	Persentase desa memiliki APBDes dan RKPDes sesuai ketentuan	100%			67.862.200	114.000.000							
7	01	005	2.01	002 Fasilitasi, Koordinasi dan Pembinaan (Bimtek, Sosialisasi, Konsultasi) Wawasan Kebangsaan dan Ketahanan Nasional	8. Peningkatan pemerintahan yang maju, inovatif, akuntabel dan mantap.	Meningkatnya pemerintahan yang akuntabel, efisien dan efektif serta pelayanan yang berkualitas	Kab. Karanganyar, Karanganyar, Semua Kelurahan	Persentase desa memiliki APBDes dan RKPDes sesuai ketentuan	100%	Jumlah Orang yang Mengikuti Fasilitasi, Koordinasi dan Pembinaan (Bimtek, Sosialisasi, Konsultasi) Wawasan Kebangsaan dan Ketahanan Nasional	0 Orang	55.737.200	80.000.000							
										Terlaksananya kegiatan PKK, Posyandu dan Kader KB	12 bulan									
7	01	005	2.01	003 Pembinaan Persatuan dan Kesatuan Bangsa	8. Peningkatan pemerintahan yang maju, inovatif, akuntabel dan mantap.	Meningkatnya pemerintahan yang akuntabel, efisien dan efektif serta pelayanan yang berkualitas	Kab. Karanganyar, Karanganyar, Semua Kelurahan	Persentase desa memiliki APBDes dan RKPDes sesuai ketentuan	100%	Jumlah Orang yang Mengikuti Pembinaan Persatuan dan Kesatuan Bangsa	0 Orang	12.125.000	34.000.000							
										Terlaksananya kegiatan pembinaan Linmas	2 Kegiatan									
7	01	006		PROGRAM PEMBINAAN DAN PENGAWASAN PEMERINTAHAN DESA	8. Peningkatan pemerintahan yang maju, inovatif, akuntabel dan mantap.	Meningkatnya pemerintahan yang akuntabel, efisien dan efektif serta pelayanan yang berkualitas	Kab. Karanganyar, Karanganyar, Semua Kelurahan	Persentase wilayah tertib Perda	100%			106.774.500	-							

Kode	Urusan/Bidang	Urusan Pemerintahan	Prioritas Daerah	Sasaran Daerah	Lokasi	Indikator Kinerja	Capaian Program	Keruanan Sub Kegiatan	Hasil Kegiatan	Pagu Indikatif 2023	Prakiraan Maju 2024	Keterangan						
													Tolok Ukur	Target	Tolok Ukur	Target	Tolok Ukur	Target
7	01	006	2.01	Fasilitasi, Rekomendasi dan Koordinasi Pembinaan dan Pengawasan Pemerintahan Desa	8. Peningkatan pemerintahan yang maju, inovatif, akuntabel dan mantap.	Meningkatnya pemerintahan yang akuntabel, efisien dan efektif serta pelayanan yang berkualitas	Kab. Karanganyar, Karanganyar, Semua Kelurahan	Persentase wilayah tertib Perda	100%			Terlaksananya Fasilitasi, Rekomendasi dan Koordinasi Pembinaan dan Pengawasan Pemerintahan Desa	12 bulan	106.774.500	-			
7	01	006	2.01	002 Fasilitasi Administrasi Tata Pemerintahan Desa	8. Peningkatan pemerintahan yang maju, inovatif, akuntabel dan mantap.	Meningkatnya pemerintahan yang akuntabel, efisien dan efektif serta pelayanan yang berkualitas	Kab. Karanganyar, Karanganyar, Semua Kelurahan	Persentase wilayah tertib Perda	100%	Jumlah Dokumen yang Difasilitasi dalam rangka Administrasi Tata Pemerintahan Desa	0 Dokumen	Terlaksananya Fasilitasi, Rekomendasi dan Koordinasi Pembinaan dan Pengawasan Pemerintahan Desa	12 bulan	106.774.500	-			
								Terbayarnya Jasa THL Pengadministrasi Lingkungan	12 bulan									
7																		
7	01													1.175.737.037	1.532.000.000			
7	01	001												1.099.195.237	1.517.000.000			
7	01	001	2.02	PROGRAM PENUNJANG URUSAN PEMERINTAHAN DAERAH KABUPATEN/KOTA	8. Peningkatan pemerintahan yang maju, inovatif, akuntabel dan mantap.	Meningkatnya pemerintahan yang akuntabel, efisien dan efektif serta pelayanan yang berkualitas	Kab. Karanganyar, Karanganyar, Gedong	Nilai SAKIP	70									
7	01	001	2.02	Administrasi Keuangan Perangkat Daerah	8. Peningkatan pemerintahan yang maju, inovatif, akuntabel dan mantap.	Meningkatnya pemerintahan yang akuntabel, efisien dan efektif serta pelayanan yang berkualitas	Kab. Karanganyar, Karanganyar, Gedong	Nilai SAKIP	70			Terlaksananya Administrasi Keuangan Perangkat Daerah	12 bulan	833.737.037	1.250.000.000			
7	01	001	2.02	001 Penyediaan Gaji dan Tunjangan ASN	8. Peningkatan pemerintahan yang maju, inovatif, akuntabel dan mantap.	Meningkatnya pemerintahan yang akuntabel, efisien dan efektif serta pelayanan yang berkualitas	Kab. Karanganyar, Karanganyar, Gedong	Nilai SAKIP	70	Jumlah Orang yang Menerima Gaji dan Tunjangan ASN	0 Orang/bulan	Terlaksananya Administrasi Keuangan Perangkat Daerah	12 bulan	833.737.037	1.250.000.000			
										Terwujudnya Gaji dan Tunjangan ASN	1 Tahun							
7	01	001	2.05	Administrasi Kepegawaian Perangkat Daerah	8. Peningkatan pemerintahan yang maju, inovatif, akuntabel dan mantap.	Meningkatnya pemerintahan yang akuntabel, efisien dan efektif serta pelayanan yang berkualitas	Kab. Karanganyar, Karanganyar, Gedong	Nilai SAKIP	70			Terlaksananya Administrasi Kepegawaian Perangkat Daerah	12 bulan	6.500.000	-			
7	01	001	2.05	002 Pengadaan Pakaian Dinas beserta Atribut Kelengkapannya	8. Peningkatan pemerintahan yang maju, inovatif, akuntabel dan mantap.	Meningkatnya pemerintahan yang akuntabel, efisien dan efektif serta pelayanan yang berkualitas	Kab. Karanganyar, Karanganyar, Gedong	Nilai SAKIP	70	Jumlah Paket Pakaian Dinas beserta Atribut Kelengkapan	0 Paket	Terlaksananya Administrasi Kepegawaian Perangkat Daerah	12 bulan	6.500.000	-			
										Terwujudnya pakaian khusus hari tertentu	1 Kegiatan							
7	01	001	2.06	Administrasi Umum Perangkat Daerah	8. Peningkatan pemerintahan yang maju, inovatif, akuntabel dan mantap.	Meningkatnya pemerintahan yang akuntabel, efisien dan efektif serta pelayanan yang berkualitas	Kab. Karanganyar, Karanganyar, Gedong	Nilai SAKIP	70			Terlaksananya Administrasi Umum Perangkat Daerah	12 bulan	36.558.200	44.500.000			
7	01	001	2.06	001 Penyediaan Komponen Instalasi Listrik/Penerangan Bangunan Kantor	8. Peningkatan pemerintahan yang maju, inovatif, akuntabel dan mantap.	Meningkatnya pemerintahan yang akuntabel, efisien dan efektif serta pelayanan yang berkualitas	Kab. Karanganyar, Karanganyar, Gedong	Nilai SAKIP	70	Jumlah Paket Komponen Instalasi Listrik/Penerangan Bangunan Kantor yang Disediakan	0 Paket	Terlaksananya Administrasi Umum Perangkat Daerah	12 bulan	2.500.000	-			
										Tercukupinya Komponen Instalasi Listrik dan Penerangan Bangunan Kantor	12 Bulan							
7	01	001	2.06	002 Penyediaan Peralatan dan Perlengkapan Kantor	8. Peningkatan pemerintahan yang maju, inovatif, akuntabel dan mantap.	Meningkatnya pemerintahan yang akuntabel, efisien dan efektif serta pelayanan yang berkualitas	Kab. Karanganyar, Karanganyar, Gedong	Nilai SAKIP	70	Jumlah Paket Peralatan dan Perlengkapan Kantor yang Disediakan	0 Paket	Terlaksananya Administrasi Umum Perangkat Daerah	12 bulan	13.638.200	20.000.000			
										Tersedianya alat tulis kantor	12 Bulan							
7	01	001	2.06	003 Penyediaan Peralatan Rumah Tangga	8. Peningkatan pemerintahan yang maju, inovatif, akuntabel dan mantap.	Meningkatnya pemerintahan yang akuntabel, efisien dan efektif serta pelayanan yang berkualitas	Kab. Karanganyar, Karanganyar, Gedong	Nilai SAKIP	70	Jumlah Paket Peralatan Rumah Tangga yang Disediakan	0 Paket	Terlaksananya Administrasi Umum Perangkat Daerah	12 bulan	3.000.000	5.000.000			
										Tercukupinya Peralatan Rumah Tangga	12 Bulan							
7	01	001	2.06	006 Penyediaan Bahan Bacaan dan Peraturan Perundang-undangan	8. Peningkatan pemerintahan yang maju, inovatif, akuntabel dan mantap.	Meningkatnya pemerintahan yang akuntabel, efisien dan efektif serta pelayanan yang berkualitas	Kab. Karanganyar, Karanganyar, Gedong	Nilai SAKIP	70	Jumlah Dokumen Bahan Bacaan dan Peraturan Perundang-Undangan yang Disediakan	0 Dokumen	Terlaksananya Administrasi Umum Perangkat Daerah	12 bulan	1.920.000	2.500.000			
										Tersedianya bahan	12 Bulan							

Kode	Kategori	Sub Kategori	Kategori	Kategori	Urusan/Bidang/Usuran Pemerintahan Daerah dan Program/Kegiatan	Prioritas Daerah	Sasaran Daerah	Lokasi	Indikator Kinerja		Keragaman Sub Kegiatan		Hasil Kegiatan		Pagu Indikatif 2023	Prakiraan Maju 2024	Keterangan
									Capaian Program	Target	Keragaman Sub Kegiatan	Target	Hasil Kegiatan	Target			
									Tolok Ukur	Target	Tolok Ukur	Target	Tolok Ukur	Target			
7	01	001	2.06	009	Penyelenggaraan Rapat Koordinasi dan Konsultasi SKPD	8. Peningkatan pemerintahan yang maju, inovatif, akuntabel dan mantap.	Meningkatnya pemerintahan yang akuntabel, efisien dan efektif serta pelayanan yang berkualitas	Kab. Karanganyar, Karanganyar, Gedong	Nilai SAKIP	70	Jumlah Laporan Penyelenggaraan Rapat Koordinasi dan Konsultasi SKPD	0 Laporan	Terlaksananya Administrasi Umum Perangkat Daerah	12 bulan	15.500.000	17.000.000	
											tersedianya makanan dan minuman rapat koordinasi dan tersedianya biaya	12 bulan					
7	01	001	2.07		Pengadaan Barang Milik Daerah Penunjang Urusan Pemerintah Daerah	8. Peningkatan pemerintahan yang maju, inovatif, akuntabel dan mantap.	Meningkatnya pemerintahan yang akuntabel, efisien dan efektif serta pelayanan yang berkualitas	Kab. Karanganyar, Karanganyar, Gedong	Nilai SAKIP	70			Terlaksananya Pengadaan Barang Milik Daerah Penunjang Urusan Pemerintah Daerah	12 bulan	20.000.000	-	
7	01	001	2.07	006	Pengadaan Peralatan dan Mesin Lainnya	8. Peningkatan pemerintahan yang maju, inovatif, akuntabel dan mantap.	Meningkatnya pemerintahan yang akuntabel, efisien dan efektif serta pelayanan yang berkualitas	Kab. Karanganyar, Karanganyar, Gedong	Nilai SAKIP	70	Jumlah Unit Peralatan dan Mesin Lainnya yang Disediakan	0 Unit	Terlaksananya Pengadaan Barang Milik Daerah Penunjang Urusan Pemerintah Daerah	12 bulan	20.000.000	-	
											Terwujudnya perlengkapan kantor	2 item					
7	01	001	2.08		Penyediaan Jasa Penunjang Urusan Pemerintahan Daerah	8. Peningkatan pemerintahan yang maju, inovatif, akuntabel dan mantap.	Meningkatnya pemerintahan yang akuntabel, efisien dan efektif serta pelayanan yang berkualitas	Kab. Karanganyar, Karanganyar, Gedong	Nilai SAKIP	70			Terlaksananya Penyediaan Jasa Penunjang Urusan Pemerintahan Daerah	12 bulan	181.900.000	217.000.000	
7	01	001	2.08	002	Penyediaan Jasa Komunikasi, Sumber Daya Air dan Listrik	8. Peningkatan pemerintahan yang maju, inovatif, akuntabel dan mantap.	Meningkatnya pemerintahan yang akuntabel, efisien dan efektif serta pelayanan yang berkualitas	Kab. Karanganyar, Karanganyar, Gedong	Nilai SAKIP	70	Jumlah Laporan Penyediaan Jasa Komunikasi, Sumber Daya Air dan Listrik yang Disediakan	0 Laporan	Terlaksananya Penyediaan Jasa Penunjang Urusan Pemerintahan Daerah	12 bulan	19.900.000	25.000.000	
											Tercukupinya jasa komunikasi, air dan listrik	12 Bulan					
7	01	001	2.08	004	Penyediaan Jasa Pelayanan Umum Kantor	8. Peningkatan pemerintahan yang maju, inovatif, akuntabel dan mantap.	Meningkatnya pemerintahan yang akuntabel, efisien dan efektif serta pelayanan yang berkualitas	Kab. Karanganyar, Karanganyar, Gedong	Nilai SAKIP	70	Jumlah Laporan Penyediaan Jasa Pelayanan Umum Kantor yang Disediakan	0 Laporan	Terlaksananya Penyediaan Jasa Penunjang Urusan Pemerintahan Daerah	12 bulan	162.000.000	192.000.000	
											TercukupinyaKebutuhan Administrasi Kantor, Pelayanan Umum dan Kebersihan Kantor	12 Bulan					
7	01	001	2.09		Pemeliharaan Barang Milik Daerah Penunjang Urusan Pemerintahan Daerah	8. Peningkatan pemerintahan yang maju, inovatif, akuntabel dan mantap.	Meningkatnya pemerintahan yang akuntabel, efisien dan efektif serta pelayanan yang berkualitas	Kab. Karanganyar, Karanganyar, Gedong	Nilai SAKIP	70			Terlaksananya Pemeliharaan Barang Milik Daerah Penunjang Urusan Pemerintahan Daerah	12 bulan	20.500.000	5.500.000	
7	01	001	2.09	001	Penyediaan Jasa Pemeliharaan, Biaya Pemeliharaan, dan Pajak Kendaraan Perorangan Dinas atau Kendaraan Dinas Jabatan	8. Peningkatan pemerintahan yang maju, inovatif, akuntabel dan mantap.	Meningkatnya pemerintahan yang akuntabel, efisien dan efektif serta pelayanan yang berkualitas	Kab. Karanganyar, Karanganyar, Gedong	Nilai SAKIP	70	Jumlah Kendaraan Perorangan Dinas atau Kendaraan Dinas Jabatan yang Dipelihara dan Dibayarkan Pajaknya	0 Unit	Terlaksananya Pemeliharaan Barang Milik Daerah Penunjang Urusan Pemerintahan Daerah	12 bulan	4.000.000	-	
											Terlaksananya pemeliharaan kendaraan dinas kantor	3 Unit					
7	01	001	2.09	006	Pemeliharaan Peralatan dan Mesin Lainnya	8. Peningkatan pemerintahan yang maju, inovatif, akuntabel dan mantap.	Meningkatnya pemerintahan yang akuntabel, efisien dan efektif serta pelayanan yang berkualitas	Kab. Karanganyar, Karanganyar, Gedong	Nilai SAKIP	70	Jumlah Peralatan dan Mesin Lainnya yang Dipelihara	0 Unit	Terlaksananya Pemeliharaan Barang Milik Daerah Penunjang Urusan Pemerintahan Daerah	12 bulan	4.500.000	5.500.000	
											Terlaksananya pemeliharaan komputer	8 item					
7	01	001	2.09	011	Pemeliharaan/Rehabilitasi Sarana dan Prasarana Pendukung Gedung Kantor atau Bangunan Lainnya	8. Peningkatan pemerintahan yang maju, inovatif, akuntabel dan mantap.	Meningkatnya pemerintahan yang akuntabel, efisien dan efektif serta pelayanan yang berkualitas	Kab. Karanganyar, Karanganyar, Gedong	Nilai SAKIP	70	Jumlah Sarana dan Prasarana Pendukung Gedung Kantor atau Bangunan Lainnya yang Dipelihara/Direhabilitasi	0 Unit	Terlaksananya Pemeliharaan Barang Milik Daerah Penunjang Urusan Pemerintahan Daerah	12 bulan	12.000.000	-	
											Terlaksananya Pemeliharaan Gedung Kantor	1 Kegiatan					
7	01	002			PROGRAM PENYELENGGARAAN PEMERINTAHAN DAN PELAYANAN PUBLIK	8. Peningkatan pemerintahan yang maju, inovatif, akuntabel dan mantap.	Meningkatnya pemerintahan yang akuntabel, efisien dan efektif serta pelayanan yang berkualitas	Kab. Karanganyar, Karanganyar, Gedong	Indeks Kepuasan Masyarakat	75					25.591.000	-	

Kode	Urusan/Bidang	Urusan Pemerintahan Daerah dan Program/Kegiatan	Prioritas Daerah	Sasaran Daerah	Lokasi	Indikator Kinerja	Capaian Program	Keruanan Sub Kegiatan	Hasil Kegiatan	Pagu Indikatif 2023	Prakiraan Maju 2024	Keterangan	Prioritas Pembangunan Nasional			
														Target	Target	Target
														Target	Target	Target
7	01	002	2.02	Penyelenggaraan Urusan Pemerintahan yang Tidak Dilaksanakan oleh Unit Kerja Perangkat Daerah yang Ada di Kecamatan	8. Peningkatan pemerintahan yang maju, inovatif, akuntabel dan mantap.	Meningkat nya pemerintahan yang akuntabel, efisien dan efektif serta pelayanan yang berkualitas	Kab. Karanganyar, Karanganyar, Gedong	Indeks Kepuasan Masyarakat	75			Terlaksananya Penyelenggaraan Urusan Pemerintahan yang Tidak Dilaksanakan oleh Unit Kerja Perangkat Daerah yang Ada di	12 bulan	25.591.000	-	
7	01	002	2.02	003 Peningkatan Efektifitas Pelaksanaan Pelayanan kepada Masyarakat di Wilayah Kecamatan	8. Peningkatan pemerintahan yang maju, inovatif, akuntabel dan mantap.	Meningkat nya pemerintahan yang akuntabel, efisien dan efektif serta pelayanan yang berkualitas	Kab. Karanganyar, Karanganyar, Gedong	Indeks Kepuasan Masyarakat	75	Jumlah Laporan Peningkatan Efektifitas Pelaksanaan Pelayanan kepada Masyarakat di Wilayah Kecamatan	0 Laporan	Terlaksananya Penyelenggaraan Urusan Pemerintahan yang Tidak Dilaksanakan oleh Unit Kerja Perangkat Daerah yang Ada di Kecamatan	12 bulan	25.591.000	-	
								Terlaksananya kegiatan PKK, Kader Posyandu, KB dan Penanggulangan Penyakit Menular		4 Kegiatan						
7	01	003		PROGRAM PEMBERDAYAAN MASYARAKAT DESA DAN KELURAHAN	8. Peningkatan pemerintahan yang maju, inovatif, akuntabel dan mantap.	Meningkat nya pemerintahan yang akuntabel, efisien dan efektif serta pelayanan yang berkualitas	Kab. Karanganyar, Karanganyar, Gedong	Persentase lembaga kemasyarakatan aktif	100%					37.220.800	-	
7	01	003	2.02	Kegiatan Pemberdayaan Kelurahan	8. Peningkatan pemerintahan yang maju, inovatif, akuntabel dan mantap.	Meningkat nya pemerintahan yang akuntabel, efisien dan efektif serta pelayanan yang berkualitas	Kab. Karanganyar, Karanganyar, Gedong	Persentase lembaga kemasyarakatan aktif	100%			Terlaksananya Kegiatan Pemberdayaan Kelurahan	12 bulan	37.220.800	-	
7	01	003	2.02	003 Pemberdayaan Masyarakat di Kelurahan	8. Peningkatan pemerintahan yang maju, inovatif, akuntabel dan mantap.	Meningkat nya pemerintahan yang akuntabel, efisien dan efektif serta pelayanan yang berkualitas	Kab. Karanganyar, Karanganyar, Gedong	Persentase lembaga kemasyarakatan aktif	100%	Jumlah Pokmas dan Ormas yang Melaksanakan Pemberdayaan Masyarakat di Kelurahan	0 Pokmas / Ormas	Terlaksananya Kegiatan Pemberdayaan Kelurahan	12 bulan	37.220.800	-	
								Terwujudnya Pengembangan Kewilayahan		4 Kegiatan						
7	01	006		PROGRAM PEMBINAAN DAN PENGAWASAN PEMERINTAHAN DESA	8. Peningkatan pemerintahan yang maju, inovatif, akuntabel dan mantap.	Meningkat nya pemerintahan yang akuntabel, efisien dan efektif serta pelayanan yang berkualitas	Kab. Karanganyar, Karanganyar, Gedong	Persentase wilayah tertib Perda	100%					13.730.000	15.000.000	
7	01	006	2.01	Fasilitasi, Rekomendasi dan Koordinasi Pembinaan dan Pengawasan Pemerintahan Desa	8. Peningkatan pemerintahan yang maju, inovatif, akuntabel dan mantap.	Meningkat nya pemerintahan yang akuntabel, efisien dan efektif serta pelayanan yang berkualitas	Kab. Karanganyar, Karanganyar, Gedong	Persentase wilayah tertib Perda	100%			Terlaksananya Fasilitasi, Rekomendasi dan Koordinasi Pembinaan dan Pengawasan Pemerintahan Desa	12 bulan	13.730.000	15.000.000	
7	01	006	2.01	002 Fasilitasi Administrasi Tata Pemerintahan Desa	8. Peningkatan pemerintahan yang maju, inovatif, akuntabel dan mantap.	Meningkat nya pemerintahan yang akuntabel, efisien dan efektif serta pelayanan yang berkualitas	Kab. Karanganyar, Karanganyar, Gedong	Persentase wilayah tertib Perda	100%	Jumlah Dokumen yang Difasilitasi dalam rangka Administrasi Tata Pemerintahan Desa	0 Dokumen	Terlaksananya Fasilitasi, Rekomendasi dan Koordinasi Pembinaan dan Pengawasan Pemerintahan Desa	12 bulan	13.730.000	15.000.000	
								Terlaksananya pembinaan RT/RW dan koordinasi lingkungan		2 Kegiatan						
7				UNSUR KEWILAYAHAN												
7	01			KECAMATAN										1.061.088.150	463.650.000	
7	01	001		PROGRAM PENUNJANG URUSAN PEMERINTAHAN DAERAH KABUPATEN/KOTA	8. Peningkatan pemerintahan yang maju, inovatif, akuntabel dan mantap.	Meningkat nya pemerintahan yang akuntabel, efisien dan efektif serta pelayanan yang berkualitas	Kab. Karanganyar, Karanganyar, Lalung	Nilai SAKIP	70					1.000.760.170	338.050.000	
7	01	001	2.02	Administrasi Keuangan Perangkat Daerah	8. Peningkatan pemerintahan yang maju, inovatif, akuntabel dan mantap.	Meningkat nya pemerintahan yang akuntabel, efisien dan efektif serta pelayanan yang berkualitas	Kab. Karanganyar, Karanganyar, Lalung	Nilai SAKIP	70			Terlaksananya Administrasi Keuangan Perangkat Daerah	12 bulan	631.787.198	-	
7	01	001	2.02	001 Penyediaan Gaji dan Tunjangan ASN	8. Peningkatan pemerintahan yang maju, inovatif, akuntabel dan mantap.	Meningkat nya pemerintahan yang akuntabel, efisien dan efektif serta pelayanan yang berkualitas	Kab. Karanganyar, Karanganyar, Lalung	Nilai SAKIP	70	Jumlah Orang yang Menerima Gaji dan Tunjangan ASN	0 Orang/bulan	Terlaksananya Administrasi Keuangan Perangkat Daerah	12 bulan	631.787.198	-	
								tersedianya gaji PNS		1 tahun						
7	01	001	2.05	Administrasi Kepegawaian Perangkat Daerah	8. Peningkatan pemerintahan yang maju, inovatif, akuntabel dan mantap.	Meningkat nya pemerintahan yang akuntabel, efisien dan efektif serta pelayanan yang berkualitas	Kab. Karanganyar, Karanganyar, Lalung	Nilai SAKIP	70			Terlaksananya Administrasi Kepegawaian Perangkat Daerah	12 bulan	4.250.000	5.000.000	

Kode	Kategori	Sub Kategori	Kategori	Sub Kategori	Uraian/Bidang Urusan Pemerintahan Daerah dan Program/Kegiatan	Prioritas Daerah	Sasaran Daerah	Lokasi	Indikator Kinerja		Keragaman Sub Kegiatan		Hasil Kegiatan	Pagu Indikatif 2023	Prakiraan Maju 2024	Keterangan		
									Capaian Program		Keragaman Sub Kegiatan						Prioritas Pembangunan Nasional	
									Tolok Ukur	Target	Tolok Ukur	Target					Tolok Ukur	Target
7	01	001	2.05	002	Pengadaan Pakaian Dinas beserta Atribut Kelengkapannya	8. Peningkatan pemerintahan yang maju, inovatif, akuntabel dan mantap.	Meningkatnya pemerintahan yang akuntabel, efisien dan efektif serta pelayanan yang berkualitas	Kab. Karanganyar, Karanganyar, Lalung	Nilai SAKIP	70	Jumlah Paket Pakaian Dinas beserta Atribut Kelengkapan	0 Paket	Terlaksananya Administrasi Kepegawaian Perangkat Daerah	12 bulan	4.250.000	5.000.000		
											terwujudnya pakaian khusus hari tertentu	1 tahun						
7	01	001	2.06		Administrasi Umum Perangkat Daerah	8. Peningkatan pemerintahan yang maju, inovatif, akuntabel dan mantap.	Meningkatnya pemerintahan yang akuntabel, efisien dan efektif serta pelayanan yang berkualitas	Kab. Karanganyar, Karanganyar, Lalung	Nilai SAKIP	70			Terlaksananya Administrasi Umum Perangkat Daerah	12 bulan	67.912.231	40.800.000		
7	01	001	2.06	001	Penyediaan Komponen Instalasi Listrik/Penerangan Bangunan Kantor	8. Peningkatan pemerintahan yang maju, inovatif, akuntabel dan mantap.	Meningkatnya pemerintahan yang akuntabel, efisien dan efektif serta pelayanan yang berkualitas	Kab. Karanganyar, Karanganyar, Lalung	Nilai SAKIP	70	Jumlah Paket Komponen Instalasi Listrik/Penerangan Bangunan Kantor yang Disediakan	12 Paket	Terlaksananya Administrasi Umum Perangkat Daerah	12 bulan	8.477.750	7.500.000		
											tersedianya komponen alat listrik kantor	1 tahun						
7	01	001	2.06	002	Penyediaan Peralatan dan Perlengkapan Kantor	8. Peningkatan pemerintahan yang maju, inovatif, akuntabel dan mantap.	Meningkatnya pemerintahan yang akuntabel, efisien dan efektif serta pelayanan yang berkualitas	Kab. Karanganyar, Karanganyar, Lalung	Nilai SAKIP	70	Jumlah Paket Peralatan dan Perlengkapan Kantor yang Disediakan	12 Paket	Terlaksananya Administrasi Umum Perangkat Daerah	12 bulan	18.328.891	8.500.000		
											tersedianya peralatan dan perlengkapan kantor	1 tahun						
7	01	001	2.06	003	Penyediaan Peralatan Rumah Tangga	8. Peningkatan pemerintahan yang maju, inovatif, akuntabel dan mantap.	Meningkatnya pemerintahan yang akuntabel, efisien dan efektif serta pelayanan yang berkualitas	Kab. Karanganyar, Karanganyar, Lalung	Nilai SAKIP	70	Jumlah Paket Peralatan Rumah Tangga yang Disediakan	12 Paket	Terlaksananya Administrasi Umum Perangkat Daerah	12 bulan	10.000.000	11.000.000		
7	01	001	2.06	005	Penyediaan Barang Cetak dan Penggandaan	8. Peningkatan pemerintahan yang maju, inovatif, akuntabel dan mantap.	Meningkatnya pemerintahan yang akuntabel, efisien dan efektif serta pelayanan yang berkualitas	Kab. Karanganyar, Karanganyar, Lalung	Nilai SAKIP	70	Jumlah Paket Barang Cetak dan Penggandaan yang Disediakan	12 Paket	Terlaksananya Administrasi Umum Perangkat Daerah	12 bulan	9.303.090	5.000.000		
											tersedianya barang cetakan dan	1 tahun						
7	01	001	2.06	006	Penyediaan Bahan Bacaan dan Peraturan Perundang-undangan	8. Peningkatan pemerintahan yang maju, inovatif, akuntabel dan mantap.	Meningkatnya pemerintahan yang akuntabel, efisien dan efektif serta pelayanan yang berkualitas	Kab. Karanganyar, Karanganyar, Lalung	Nilai SAKIP	70	Jumlah Dokumen Bahan Bacaan dan Peraturan Perundang-Undangan yang Disediakan	0 Dokumen	Terlaksananya Administrasi Umum Perangkat Daerah	12 bulan	2.208.000	2.300.000		
											Jumlah Dokumen Bahan Bacaan dan Peraturan Perundang-Undangan yang Disediakan	240 Dokumen						
											tersedianya bahan bacaan dan peraturan perundang undangan	1 tahun						
7	01	001	2.06	009	Penyelenggaraan Rapat Koordinasi dan Konsultasi SKPD	8. Peningkatan pemerintahan yang maju, inovatif, akuntabel dan mantap.	Meningkatnya pemerintahan yang akuntabel, efisien dan efektif serta pelayanan yang berkualitas	Kab. Karanganyar, Karanganyar, Lalung	Nilai SAKIP	70	Jumlah Laporan Penyelenggaraan Rapat Koordinasi dan Konsultasi SKPD	13 Laporan	Terlaksananya Administrasi Umum Perangkat Daerah	12 bulan	19.594.500	6.500.000		
											tersediannya makanan dan minuman rapat dan tersedianya biaya perjalanan dinas	1 tahun						
7	01	001	2.07		Pengadaan Barang Milik Daerah Penunjang Urusan Pemerintah Daerah	8. Peningkatan pemerintahan yang maju, inovatif, akuntabel dan mantap.	Meningkatnya pemerintahan yang akuntabel, efisien dan efektif serta pelayanan yang berkualitas	Kab. Karanganyar, Karanganyar, Lalung	Nilai SAKIP	70			Terlaksananya Pengadaan Barang Milik Daerah Penunjang Urusan Pemerintah Daerah	12 bulan	36.235.250	81.000.000		
7	01	001	2.07	006	Pengadaan Peralatan dan Mesin Lainnya	8. Peningkatan pemerintahan yang maju, inovatif, akuntabel dan mantap.	Meningkatnya pemerintahan yang akuntabel, efisien dan efektif serta pelayanan yang berkualitas	Kab. Karanganyar, Karanganyar, Lalung	Nilai SAKIP	70	Jumlah Unit Peralatan dan Mesin Lainnya yang Disediakan	0 Unit	Terlaksananya Pengadaan Barang Milik Daerah Penunjang Urusan Pemerintah Daerah	12 bulan	21.235.250	-		
											terwujudnya perlengkapan kantor	1 tahun						
7	01	001	2.07	010	Pengadaan Sarana dan Prasarana Gedung Kantor atau Bangunan Lainnya	8. Peningkatan pemerintahan yang maju, inovatif, akuntabel dan mantap.	Meningkatnya pemerintahan yang akuntabel, efisien dan efektif serta pelayanan yang berkualitas	Kab. Karanganyar, Karanganyar, Lalung	Nilai SAKIP	70	Jumlah Unit Sarana dan Prasarana Gedung Kantor atau Bangunan Lainnya yang Disediakan	0 Unit	Terlaksananya Pengadaan Barang Milik Daerah Penunjang Urusan Pemerintah Daerah	12 bulan	15.000.000	81.000.000		
											terwujudna perlengkapan kantor	100 %						

Kode	Kategori	Sub Kategori	Kategori	Kategori	Uraian/Bidang Urusan Pemerintahan Daerah dan Program/Kegiatan	Prioritas Daerah	Sasaran Daerah	Lokasi	Indikator Kinerja		Keruangan Sub Kegiatan	Target	Target	Target	Target	Pagu Indikatif 2023	Prakiraan Maju 2024	Keterangan			
									Capaian Program	Target									Hasil Kegiatan	Target	Target
									Tolok Ukur	Target									Tolok Ukur	Target	Target
7	01	001	2.08		Penyediaan Jasa Penunjang Urusan Pemerintahan Daerah	8. Peningkatan pemerintahan yang maju, inovatif, akuntabel dan mantap.	Meningkat nya pemerintahan yang akuntabel, efisien dan efektif serta pelayanan yang berkualitas	Kab. Karanganyar, Karanganyar, Lalung	Nilai SAKIP	70					208.067.228	186.000.000					
7	01	001	2.08	002	Penyediaan Jasa Komunikasi, Sumber Daya Air dan Listrik	8. Peningkatan pemerintahan yang maju, inovatif, akuntabel dan mantap.	Meningkat nya pemerintahan yang akuntabel, efisien dan efektif serta pelayanan yang berkualitas	Kab. Karanganyar, Karanganyar, Lalung	Nilai SAKIP	70	Jumlah Laporan Penyediaan Jasa Komunikasi, Sumber Daya Air dan Listrik yang Disediakan	12 Laporan			43.170.000	22.000.000					
											tercukupinya kebutuhan air ,listrk dan internet	1 tahun									
7	01	001	2.08	004	Penyediaan Jasa Pelayanan Umum Kantor	8. Peningkatan pemerintahan yang maju, inovatif, akuntabel dan mantap.	Meningkat nya pemerintahan yang akuntabel, efisien dan efektif serta pelayanan yang berkualitas	Kab. Karanganyar, Karanganyar, Lalung	Nilai SAKIP	70	Jumlah Laporan Penyediaan Jasa Pelayanan Umum Kantor yang Disediakan	72 Laporan			164.897.228	109.000.000					
											tercukupinya kebutuhan pelayanan, kebersihan dan keamanan kantor	1 tahun									
7	01	001	2.09		Pemeliharaan Barang Milik Daerah Penunjang Urusan Pemerintahan Daerah	8. Peningkatan pemerintahan yang maju, inovatif, akuntabel dan mantap.	Meningkat nya pemerintahan yang akuntabel, efisien dan efektif serta pelayanan yang berkualitas	Kab. Karanganyar, Karanganyar, Lalung	Nilai SAKIP	70					52.508.263	25.250.000					
7	01	001	2.09	001	Penyediaan Jasa Pemeliharaan, Biaya Pemeliharaan, dan Pajak Kendaraan Perorangan Dinas atau Kendaraan Dinas Jabatan	8. Peningkatan pemerintahan yang maju, inovatif, akuntabel dan mantap.	Meningkat nya pemerintahan yang akuntabel, efisien dan efektif serta pelayanan yang berkualitas	Kab. Karanganyar, Karanganyar, Lalung	Nilai SAKIP	70	pemeliharaan kendaraan dinas kantor	2 unit			7.555.500	8.250.000					
7	01	001	2.09	006	Pemeliharaan Peralatan dan Mesin Lainnya	8. Peningkatan pemerintahan yang maju, inovatif, akuntabel dan mantap.	Meningkat nya pemerintahan yang akuntabel, efisien dan efektif serta pelayanan yang berkualitas	Kab. Karanganyar, Karanganyar, Lalung	Nilai SAKIP	70	Jumlah Peralatan dan Mesin Lainnya yang Dipelihara	13 Unit			17.683.038	9.000.000					
											terlaksananya pemeliharaan PC dan laptop	6 unit									
7	01	001	2.09	009	Pemeliharaan/Rehabilitasi Gedung Kantor dan Bangunan Lainnya	8. Peningkatan pemerintahan yang maju, inovatif, akuntabel dan mantap.	Meningkat nya pemerintahan yang akuntabel, efisien dan efektif serta pelayanan yang berkualitas	Kab. Karanganyar, Karanganyar, Lalung	Nilai SAKIP	70	terlaksananya pembangunan gedung kantor	1 %			7.269.725	8.000.000					
7	01	001	2.09	010	Pemeliharaan/Rehabilitasi Sarana dan Prasarana Gedung Kantor atau Bangunan Lainnya	8. Peningkatan pemerintahan yang maju, inovatif, akuntabel dan mantap.	Meningkat nya pemerintahan yang akuntabel, efisien dan efektif serta pelayanan yang berkualitas	Kab. Karanganyar, Karanganyar, Lalung	Nilai SAKIP	70	Jumlah Sarana dan Prasarana Gedung Kantor atau Bangunan Lainnya yang Dipelihara/Direhabilitasi	4 Unit			20.000.000	-					
7	01	003			PROGRAM PEMBERDAYAAN MASYARAKAT DESA DAN KELURAHAN	8. Peningkatan pemerintahan yang maju, inovatif, akuntabel dan mantap.	Meningkat nya pemerintahan yang akuntabel, efisien dan efektif serta pelayanan yang berkualitas	Kab. Karanganyar, Karanganyar, Lalung	Persentase lembaga kemasyarakatan aktif	100%					17.462.980	69.600.000					
7	01	003	2.02		Kegiatan Pemberdayaan Kelurahan	8. Peningkatan pemerintahan yang maju, inovatif, akuntabel dan mantap.	Meningkat nya pemerintahan yang akuntabel, efisien dan efektif serta pelayanan yang berkualitas	Kab. Karanganyar, Karanganyar, Lalung	Persentase lembaga kemasyarakatan aktif	100%					17.462.980	18.100.000					
7	01	003	2.02	001	Peningkatan Partisipasi Masyarakat dalam Forum Musyawarah Perencanaan Pembangunan di Kelurahan	8. Peningkatan pemerintahan yang maju, inovatif, akuntabel dan mantap.	Meningkat nya pemerintahan yang akuntabel, efisien dan efektif serta pelayanan yang berkualitas	Kab. Karanganyar, Karanganyar, Lalung	Persentase lembaga kemasyarakatan aktif	100%	terlaksananya MUSRENBANGKEL 2023	1 tahun			17.462.980	18.100.000					
7	01	005			PROGRAM PENYELENGGARAAN URUSAN PEMERINTAHAN UMUM	8. Peningkatan pemerintahan yang maju, inovatif, akuntabel dan mantap.	Meningkat nya pemerintahan yang akuntabel, efisien dan efektif serta pelayanan yang berkualitas	Kab. Karanganyar, Karanganyar, Lalung	Persentase desa memiliki APBDes dan RKPDes sesuai ketentuan	100%					10.000.000	40.000.000					
7	01	005	2.01		Penyelenggaraan Urusan Pemerintahan Umum Sesuai Penugasan Kepala Daerah	8. Peningkatan pemerintahan yang maju, inovatif, akuntabel dan mantap.	Meningkat nya pemerintahan yang akuntabel, efisien dan efektif serta pelayanan yang berkualitas	Kab. Karanganyar, Karanganyar, Lalung	Persentase desa memiliki APBDes dan RKPDes sesuai ketentuan	100%					10.000.000	40.000.000					

Kode	Urusan/Bidang	Urusan Pemerintahan Daerah dan Program/Kegiatan	Prioritas Daerah	Sasaran Daerah	Lokasi	Indikator Kinerja		Keragaman Sub Kegiatan		Hasil Kegiatan		Pagu Indikatif 2023	Prakiraan Maju 2024	Keterangan		
						Capaian Program	Target	Tolok Ukur	Target	Tolok Ukur	Target				Prioritas Pembangunan Nasional	
						Tolok Ukur	Target	Tolok Ukur	Target	Tolok Ukur	Target					
7	01	005	2.01	002	Fasilitasi, Koordinasi dan Pembinaan (Bimtek, Sosialisasi, Konsultasi) Wawasan Kebangsaan dan Ketahanan Nasional	8. Peningkatan pemerintahan yang maju, inovatif, akuntabel dan mantap.	Meningkatnya pemerintahan yang akuntabel, efisien dan efektif serta pelayanan yang berkualitas	Kab. Karanganyar, Karanganyar, Lalung	Persentase desa memiliki APBDes dan RKPDes sesuai ketentuan	100%	Jumlah Orang yang Mengikuti Fasilitasi, Koordinasi dan Pembinaan (Bimtek, Sosialisasi, Konsultasi) Wawasan Kebangsaan dan Ketahanan Nasional	0 Orang	12 bulan	10.000.000	40.000.000	
								dan ketahanan nasional terwujudnya satgas keamanan dan ketertiban			1 tahun					
7	01	006			PROGRAM PEMBINAAN DAN PENGAWASAN PEMERINTAHAN DESA	8. Peningkatan pemerintahan yang maju, inovatif, akuntabel dan mantap.	Meningkatnya pemerintahan yang akuntabel, efisien dan efektif serta pelayanan yang berkualitas	Kab. Karanganyar, Karanganyar, Lalung	Persentase wilayah tertib Perda	100%			32.865.000	16.000.000		
7	01	006	2.01		Fasilitasi, Rekomendasi dan Koordinasi Pembinaan dan Pengawasan Pemerintahan Desa	8. Peningkatan pemerintahan yang maju, inovatif, akuntabel dan mantap.	Meningkatnya pemerintahan yang akuntabel, efisien dan efektif serta pelayanan yang berkualitas	Kab. Karanganyar, Karanganyar, Lalung	Persentase wilayah tertib Perda	100%		12 bulan	32.865.000	16.000.000		
7	01	006	2.01	002	Fasilitasi Administrasi Tata Pemerintahan Desa	8. Peningkatan pemerintahan yang maju, inovatif, akuntabel dan mantap.	Meningkatnya pemerintahan yang akuntabel, efisien dan efektif serta pelayanan yang berkualitas	Kab. Karanganyar, Karanganyar, Lalung	Persentase wilayah tertib Perda	100%	Jumlah Dokumen yang Difasilitasi dalam rangka Administrasi Tata Pemerintahan Desa	150 Dokumen	12 bulan	32.865.000	16.000.000	
											terlaksananya pembinaan RT/RW dan koordinasi lingkungan	3 kegiatan				
7					UNSUR KEWILAYAHAN											
7	01				KECAMATAN								1.158.729.128	1.655.500.000		
7	01	001			PROGRAM PENUNJANG URUSAN PEMERINTAHAN DAERAH KABUPATEN/KOTA	8. Peningkatan pemerintahan yang maju, inovatif, akuntabel dan mantap.	Meningkatnya pemerintahan yang akuntabel, efisien dan efektif serta pelayanan yang berkualitas	Kab. Karanganyar, Karanganyar, Semua Kelurahan	Nilai SAKIP	70			1.017.929.128	1.398.000.000		
7	01	001	2.02		Administrasi Keuangan Perangkat Daerah	8. Peningkatan pemerintahan yang maju, inovatif, akuntabel dan mantap.	Meningkatnya pemerintahan yang akuntabel, efisien dan efektif serta pelayanan yang berkualitas	Kab. Karanganyar, Karanganyar, Semua Kelurahan	Nilai SAKIP	70		12 bulan	783.249.128	1.250.000.000		
7	01	001	2.02	001	Penyediaan Gaji dan Tunjangan ASN	8. Peningkatan pemerintahan yang maju, inovatif, akuntabel dan mantap.	Meningkatnya pemerintahan yang akuntabel, efisien dan efektif serta pelayanan yang berkualitas	Kab. Karanganyar, Karanganyar, Semua Kelurahan	Nilai SAKIP	70	Jumlah Orang yang Menerima Gaji dan Tunjangan ASN	7 Orang/bulan	12 bulan	783.249.128	1.250.000.000	
7	01	001	2.05		Administrasi Kepegawaian Perangkat Daerah	8. Peningkatan pemerintahan yang maju, inovatif, akuntabel dan mantap.	Meningkatnya pemerintahan yang akuntabel, efisien dan efektif serta pelayanan yang berkualitas	Kab. Karanganyar, Karanganyar, Semua Kelurahan	Nilai SAKIP	70			12 bulan	6.000.000	-	
7	01	001	2.05	002	Pengadaan Pakaian Dinas beserta Atribut Kelengkapannya	8. Peningkatan pemerintahan yang maju, inovatif, akuntabel dan mantap.	Meningkatnya pemerintahan yang akuntabel, efisien dan efektif serta pelayanan yang berkualitas	Kab. Karanganyar, Karanganyar, Semua Kelurahan	Nilai SAKIP	70	Jumlah Paket Pakaian Dinas beserta Atribut Kelengkapan	2 Paket	12 bulan	6.000.000	-	
7	01	001	2.06		Administrasi Umum Perangkat Daerah	8. Peningkatan pemerintahan yang maju, inovatif, akuntabel dan mantap.	Meningkatnya pemerintahan yang akuntabel, efisien dan efektif serta pelayanan yang berkualitas	Kab. Karanganyar, Karanganyar, Semua Kelurahan	Nilai SAKIP	70			12 bulan	42.721.310	38.000.000	
7	01	001	2.06	001	Penyediaan Komponen Instalasi Listrik/Penerangan Bangunan Kantor	8. Peningkatan pemerintahan yang maju, inovatif, akuntabel dan mantap.	Meningkatnya pemerintahan yang akuntabel, efisien dan efektif serta pelayanan yang berkualitas	Kab. Karanganyar, Karanganyar, Semua Kelurahan	Nilai SAKIP	70	Jumlah Paket Komponen Instalasi Listrik/Penerangan Bangunan Kantor yang Disediakan	0 Paket	12 bulan	3.705.000	8.000.000	
											Tersedianyankomponen listrik	1 tahun				
7	01	001	2.06	002	Penyediaan Peralatan dan Perlengkapan Kantor	8. Peningkatan pemerintahan yang maju, inovatif, akuntabel dan mantap.	Meningkatnya pemerintahan yang akuntabel, efisien dan efektif serta pelayanan yang berkualitas	Kab. Karanganyar, Karanganyar, Semua Kelurahan	Nilai SAKIP	70	Jumlah Paket Peralatan dan Perlengkapan Kantor yang Disediakan	0 Paket	12 bulan	14.714.730	-	
											Tersedianya alat tulis kantor	1 tahun				
7	01	001	2.06	003	Penyediaan Peralatan Rumah Tangga	8. Peningkatan pemerintahan yang maju, inovatif, akuntabel dan mantap.	Meningkatnya pemerintahan yang akuntabel, efisien dan efektif serta pelayanan yang berkualitas	Kab. Karanganyar, Karanganyar, Semua Kelurahan	Nilai SAKIP	70	Tersedianya peralatan Kebersihan	1 tahun	12 bulan	7.000.000	-	

Kode	Kategori	Sub Kategori	Kecamatan	Desa/Kelurahan	Uraian/Bidang Urusan Pemerintahan Daerah dan Program/Kegiatan	Prioritas Daerah	Sasaran Daerah	Lokasi	Indikator Kinerja	Target	Kerugian Sub Kegiatan	Target	Hasil Kegiatan	Target	Pagu Indikatif 2023	Prakiraan Maju 2024	Keterangan	Prioritas Pembangunan Nasional			
																			Capaian Program	Capaian Program	Capaian Program
																			Tolok Ukur	Target	Tolok Ukur
7	01	001	2.06	005	Penyediaan Barang Cetak dan Penggandaan	8. Peningkatan pemerintahan yang maju, inovatif, akuntabel dan mantap.	Meningkatnya pemerintahan yang akuntabel, efisien dan efektif serta pelayanan yang berkualitas	Kab. Karanganyar, Karanganyar, Semua Kelurahan	Nilai SAKIP	70	Jumlah Paket Barang Cetak dan Penggandaan yang Disediakan	0 Paket	Terlaksananya Administrasi Umum Perangkat Daerah	12 bulan	7.500.000	10.000.000					
											Tersediaanya Belanja Cetak dan Penggandaan	12 Bulan									
7	01	001	2.06	006	Penyediaan Bahan Bacaan dan Peraturan Perundang-undangan	8. Peningkatan pemerintahan yang maju, inovatif, akuntabel dan mantap.	Meningkatnya pemerintahan yang akuntabel, efisien dan efektif serta pelayanan yang berkualitas	Kab. Karanganyar, Karanganyar, Semua Kelurahan	Nilai SAKIP	70	Jumlah Dokumen Bahan Bacaan dan Peraturan Perundang-Undangan yang Disediakan	0 Dokumen	Terlaksananya Administrasi Umum Perangkat Daerah	12 bulan	1.920.000	-					
											Tersediaan bahan	1 tahun									
7	01	001	2.06	009	Penyelenggaraan Rapat Koordinasi dan Konsultasi SKPD	8. Peningkatan pemerintahan yang maju, inovatif, akuntabel dan mantap.	Meningkatnya pemerintahan yang akuntabel, efisien dan efektif serta pelayanan yang berkualitas	Kab. Karanganyar, Karanganyar, Semua Kelurahan	Nilai SAKIP	70	Jumlah Laporan Penyelenggaraan Rapat Koordinasi dan Konsultasi SKPD	0 Laporan	Terlaksananya Administrasi Umum Perangkat Daerah	12 bulan	7.881.580	20.000.000					
7	01	001	2.07		Pengadaan Barang Milik Daerah Penunjang Urusan Pemerintah Daerah	8. Peningkatan pemerintahan yang maju, inovatif, akuntabel dan mantap.	Meningkatnya pemerintahan yang akuntabel, efisien dan efektif serta pelayanan yang berkualitas	Kab. Karanganyar, Karanganyar, Semua Kelurahan	Nilai SAKIP	70			Terlaksananya Pengadaan Barang Milik Daerah Penunjang Urusan Pemerintah Daerah	12 bulan	21.000.000	-					
7	01	001	2.07	006	Pengadaan Peralatan dan Mesin Lainnya	8. Peningkatan pemerintahan yang maju, inovatif, akuntabel dan mantap.	Meningkatnya pemerintahan yang akuntabel, efisien dan efektif serta pelayanan yang berkualitas	Kab. Karanganyar, Karanganyar, Semua Kelurahan	Nilai SAKIP	70	Jumlah Unit Peralatan dan Mesin Lainnya yang Disediakan	0 Unit	Terlaksananya Pengadaan Barang Milik Daerah Penunjang Urusan Pemerintah Daerah	12 bulan	21.000.000	-					
											terpenuhinya peralatan kantor	1 tahun									
7	01	001	2.08		Penyediaan Jasa Penunjang Urusan Pemerintahan Daerah	8. Peningkatan pemerintahan yang maju, inovatif, akuntabel dan mantap.	Meningkatnya pemerintahan yang akuntabel, efisien dan efektif serta pelayanan yang berkualitas	Kab. Karanganyar, Karanganyar, Semua Kelurahan	Nilai SAKIP	70			Terlaksananya Penyediaan Jasa Penunjang Urusan Pemerintahan Daerah	12 bulan	141.000.000	85.000.000					
7	01	001	2.08	001	Penyediaan Jasa Surat Menyurat	8. Peningkatan pemerintahan yang maju, inovatif, akuntabel dan mantap.	Meningkatnya pemerintahan yang akuntabel, efisien dan efektif serta pelayanan yang berkualitas	Kab. Karanganyar, Karanganyar, Semua Kelurahan	Nilai SAKIP	70	Jumlah Laporan Penyediaan Jasa Surat Menyurat	0 Laporan	Terlaksananya Penyediaan Jasa Penunjang Urusan Pemerintahan Daerah	12 bulan	70.000.000	-					
											terpenuhinya jasa surat menyurat	1 tahun									
7	01	001	2.08	002	Penyediaan Jasa Komunikasi, Sumber Daya Air dan Listrik	8. Peningkatan pemerintahan yang maju, inovatif, akuntabel dan mantap.	Meningkatnya pemerintahan yang akuntabel, efisien dan efektif serta pelayanan yang berkualitas	Kab. Karanganyar, Karanganyar, Semua Kelurahan	Nilai SAKIP	70	Jumlah Laporan Penyediaan Jasa Komunikasi, Sumber Daya Air dan Listrik yang Disediakan	12 Bulan	Terlaksananya Penyediaan Jasa Penunjang Urusan Pemerintahan Daerah	12 bulan	15.000.000	20.000.000					
7	01	001	2.08	004	Penyediaan Jasa Pelayanan Umum Kantor	8. Peningkatan pemerintahan yang maju, inovatif, akuntabel dan mantap.	Meningkatnya pemerintahan yang akuntabel, efisien dan efektif serta pelayanan yang berkualitas	Kab. Karanganyar, Karanganyar, Semua Kelurahan	Nilai SAKIP	70	Jumlah Laporan Penyediaan Jasa Pelayanan Umum Kantor yang Disediakan	0 Laporan	Terlaksananya Penyediaan Jasa Penunjang Urusan Pemerintahan Daerah	12 bulan	56.000.000	65.000.000					
											terpenuhinya tenaga jasa kebersihan dan	1 tahun									
7	01	001	2.09		Pemeliharaan Barang Milik Daerah Penunjang Urusan Pemerintahan Daerah	8. Peningkatan pemerintahan yang maju, inovatif, akuntabel dan mantap.	Meningkatnya pemerintahan yang akuntabel, efisien dan efektif serta pelayanan yang berkualitas	Kab. Karanganyar, Karanganyar, Semua Kelurahan	Nilai SAKIP	70			Terlaksananya Pemeliharaan Barang Milik Daerah Penunjang Urusan Pemerintahan Daerah	12 bulan	23.958.690	25.000.000					
7	01	001	2.09	001	Penyediaan Jasa Pemeliharaan, Biaya Pemeliharaan, dan Pajak Kendaraan Perorangan Dinas atau Kendaraan Dinas Jabatan	8. Peningkatan pemerintahan yang maju, inovatif, akuntabel dan mantap.	Meningkatnya pemerintahan yang akuntabel, efisien dan efektif serta pelayanan yang berkualitas	Kab. Karanganyar, Karanganyar, Semua Kelurahan	Nilai SAKIP	70	Jumlah Kendaraan Perorangan Dinas atau Kendaraan Dinas Jabatan yang Dipelihara dan Dibayarkan Pajaknya	0 Unit	Terlaksananya Pemeliharaan Barang Milik Daerah Penunjang Urusan Pemerintahan Daerah	12 bulan	3.958.690	-					
											tercukupinya pajak kendaraan	1 tahun									
7	01	001	2.09	006	Pemeliharaan Peralatan dan Mesin Lainnya	8. Peningkatan pemerintahan yang maju, inovatif, akuntabel dan mantap.	Meningkatnya pemerintahan yang akuntabel, efisien dan efektif serta pelayanan yang berkualitas	Kab. Karanganyar, Karanganyar, Semua Kelurahan	Nilai SAKIP	70	Jumlah Peralatan dan Mesin Lainnya yang Dipelihara	0 Unit	Terlaksananya Pemeliharaan Barang Milik Daerah Penunjang Urusan Pemerintahan Daerah	12 bulan	6.000.000	-					
											terpeliharanya peralatan	1 tahun									
7	01	001	2.09	010	Pemeliharaan/Rehabilitasi Sarana dan Prasarana Gedung Kantor atau Bangunan Lainnya	8. Peningkatan pemerintahan yang maju, inovatif, akuntabel dan mantap.	Meningkatnya pemerintahan yang akuntabel, efisien dan efektif serta pelayanan yang berkualitas	Kab. Karanganyar, Karanganyar, Semua Kelurahan	Nilai SAKIP	70	Jumlah Sarana dan Prasarana Gedung Kantor atau Bangunan Lainnya yang Dipelihara/Direhabilitasi	0 Unit	Terlaksananya Pemeliharaan Barang Milik Daerah Penunjang Urusan Pemerintahan Daerah	12 bulan	14.000.000	25.000.000					
											terpeliharanya gedung kantor	1 tahun									

Kode	Urusan/Bidang	Urusan Pemerintahan	Desa dan Program/Kegiatan	Prioritas Daerah	Sasaran Daerah	Lokasi	Indikator Kinerja	Capaian Program	Keragaman Sub Kegiatan	Hasil Kegiatan	Pagu Indikatif 2023	Prakiraan Maju 2024	Keterangan				
														Target	Target	Target	Prioritas Pembangunan
														Tolok Ukur	Tolok Ukur	Tolok Ukur	Nilai
7	01	003		PROGRAM PEMBERDAYAAN MASYARAKAT DESA DAN KELURAHAN	8. Peningkatan pemerintahan yang maju, inovatif, akuntabel dan mantap.	Meningkatnya pemerintahan yang akuntabel, efisien dan efektif serta pelayanan yang berkualitas	Kab. Karanganyar, Karanganyar, Semua Kelurahan	Persentase lembaga kemasyarakatan aktif	100%			27.370.000	112.500.000				
7	01	003	2.02	Kegiatan Pemberdayaan Kelurahan	8. Peningkatan pemerintahan yang maju, inovatif, akuntabel dan mantap.	Meningkatnya pemerintahan yang akuntabel, efisien dan efektif serta pelayanan yang berkualitas	Kab. Karanganyar, Karanganyar, Semua Kelurahan	Persentase lembaga kemasyarakatan aktif	100%			27.370.000	62.500.000				
7	01	003	2.02	001 Peningkatan Partisipasi Masyarakat dalam Forum Musyawarah Perencanaan Pembangunan di Kelurahan	8. Peningkatan pemerintahan yang maju, inovatif, akuntabel dan mantap.	Meningkatnya pemerintahan yang akuntabel, efisien dan efektif serta pelayanan yang berkualitas	Kab. Karanganyar, Karanganyar, Semua Kelurahan	Persentase lembaga kemasyarakatan aktif	100%	Jumlah Lembaga Kemasyarakatan yang Berpartisipasi dalam Forum Musyawarah Perencanaan Pembangunan di Kelurahan	0 Lembaga Kemasyarakatan	7.690.000	60.000.000				
7	01	003	2.02	003 Pemberdayaan Masyarakat di Kelurahan	8. Peningkatan pemerintahan yang maju, inovatif, akuntabel dan mantap.	Meningkatnya pemerintahan yang akuntabel, efisien dan efektif serta pelayanan yang berkualitas	Kab. Karanganyar, Karanganyar, Semua Kelurahan	Persentase lembaga kemasyarakatan aktif	100%	Jumlah Pokmas dan Ormas yang Melaksanakan Pemberdayaan Masyarakat di Kelurahan	0 Pokmas / Ormas	19.680.000	2.500.000				
7	01	005		PROGRAM PENYELENGGARAAN URUSAN PEMERINTAHAN UMUM	8. Peningkatan pemerintahan yang maju, inovatif, akuntabel dan mantap.	Meningkatnya pemerintahan yang akuntabel, efisien dan efektif serta pelayanan yang berkualitas	Kab. Karanganyar, Karanganyar, Semua Kelurahan	Persentase desa memiliki APBDes dan RKPDDes sesuai ketentuan	100%			15.000.000	20.000.000				
7	01	005	2.01	Penyelenggaraan Urusan Pemerintahan Umum Sesuai Penugasan Kepala Daerah	8. Peningkatan pemerintahan yang maju, inovatif, akuntabel dan mantap.	Meningkatnya pemerintahan yang akuntabel, efisien dan efektif serta pelayanan yang berkualitas	Kab. Karanganyar, Karanganyar, Semua Kelurahan	Persentase desa memiliki APBDes dan RKPDDes sesuai ketentuan	100%			15.000.000	20.000.000				
7	01	005	2.01	003 Pembinaan Persatuan dan Kesatuan Bangsa	8. Peningkatan pemerintahan yang maju, inovatif, akuntabel dan mantap.	Meningkatnya pemerintahan yang akuntabel, efisien dan efektif serta pelayanan yang berkualitas	Kab. Karanganyar, Karanganyar, Semua Kelurahan	Persentase desa memiliki APBDes dan RKPDDes sesuai ketentuan	100%	terpenuhinya persatuan dan kesatuan	1 tahun	15.000.000	20.000.000				
7	01	006		PROGRAM PEMBINAAN DAN PENGAWASAN PEMERINTAHAN DESA	8. Peningkatan pemerintahan yang maju, inovatif, akuntabel dan mantap.	Meningkatnya pemerintahan yang akuntabel, efisien dan efektif serta pelayanan yang berkualitas	Kab. Karanganyar, Karanganyar, Semua Kelurahan	Persentase wilayah tertib Perda	100%			98.430.000	125.000.000				
7	01	006	2.01	Fasilitasi, Rekomendasi dan Koordinasi Pembinaan dan Pengawasan Pemerintahan Desa	8. Peningkatan pemerintahan yang maju, inovatif, akuntabel dan mantap.	Meningkatnya pemerintahan yang akuntabel, efisien dan efektif serta pelayanan yang berkualitas	Kab. Karanganyar, Karanganyar, Semua Kelurahan	Persentase wilayah tertib Perda	100%			98.430.000	125.000.000				
7	01	006	2.01	002 Fasilitasi Administrasi Tata Pemerintahan Desa	8. Peningkatan pemerintahan yang maju, inovatif, akuntabel dan mantap.	Meningkatnya pemerintahan yang akuntabel, efisien dan efektif serta pelayanan yang berkualitas	Kab. Karanganyar, Karanganyar, Semua Kelurahan	Persentase wilayah tertib Perda	100%	Jumlah Dokumen yang Difasilitasi dalam rangka Administrasi Tata Pemerintahan Desa	0 Dokumen	98.430.000	125.000.000				
7	01	006		UNSUR KEWILAYAHAN KECAMATAN						terpenuhinya gaji koring	12 Bulan						
7	01	001		PROGRAM PENUNJANG URUSAN PEMERINTAHAN DAERAH KABUPATEN/KOTA	8. Peningkatan pemerintahan yang maju, inovatif, akuntabel dan mantap.	Meningkatnya pemerintahan yang akuntabel, efisien dan efektif serta pelayanan yang berkualitas	Kab. Karanganyar, Karanganyar, Semua Kelurahan	Nilai SAKIP	70			1.222.864.000	2.215.556.370				
7	01	001	2.02	Administrasi Keuangan Perangkat Daerah	8. Peningkatan pemerintahan yang maju, inovatif, akuntabel dan mantap.	Meningkatnya pemerintahan yang akuntabel, efisien dan efektif serta pelayanan yang berkualitas	Kab. Karanganyar, Karanganyar, Semua Kelurahan	Nilai SAKIP	70			1.043.316.900	1.766.742.229				
7	01	001	2.02	001 Penyediaan Gaji dan Tunjangan ASN	8. Peningkatan pemerintahan yang maju, inovatif, akuntabel dan mantap.	Meningkatnya pemerintahan yang akuntabel, efisien dan efektif serta pelayanan yang berkualitas	Kab. Karanganyar, Karanganyar, Semua Kelurahan	Nilai SAKIP	70	Jumlah Orang yang Menerima Gaji dan Tunjangan ASN	8 Orang/bulan	863.344.000	1.193.812.815				
7	01	001	2.06	Administrasi Umum Perangkat Daerah	8. Peningkatan pemerintahan yang maju, inovatif, akuntabel dan mantap.	Meningkatnya pemerintahan yang akuntabel, efisien dan efektif serta pelayanan yang berkualitas	Kab. Karanganyar, Karanganyar, Semua Kelurahan	Nilai SAKIP	70	Tersediannya gaji dan tunjangan ASN	12 Bulan	28.858.300	34.970.580				

Kode	Urusan/Bidang	Urusan Pemerintahan	Prioritas Daerah	Sasaran Daerah	Lokasi	Indikator Kinerja	Capaian Program	Keruanan Sub Kegiatan	Hasil Kegiatan	Pagu Indikatif 2023	Prakiraan Maju 2024	Keterangan						
													Tolok Ukur	Target	Tolok Ukur	Target	Tolok Ukur	Target
7	01	001	2.09	011	Pemeliharaan/Rehabilitasi Sarana dan Prasarana Pendukung Gedung Kantor atau Bangunan Lainnya	8. Peningkatan pemerintahan yang maju, inovatif, akuntabel dan mantap.	Meningkatnya pemerintahan yang akuntabel, efisien dan efektif serta pelayanan yang berkualitas	Kab. Karanganyar, Karanganyar, Semua Kelurahan	Nilai SAKIP	70	Jumlah Sarana dan Prasarana Pendukung Gedung Kantor atau Bangunan Lainnya yang Dipelihara/Direhabilitasi	100 %	Terlaksananya Pemeliharaan Barang Milik Daerah Penunjang Urusan Pemerintahan Daerah	12 bulan	4.970.000	6.572.825		
7	01	003			PROGRAM PEMBERDAYAAN MASYARAKAT DESA DAN KELURAHAN	8. Peningkatan pemerintahan yang maju, inovatif, akuntabel dan mantap.	Meningkatnya pemerintahan yang akuntabel, efisien dan efektif serta pelayanan yang berkualitas	Kab. Karanganyar, Karanganyar, Semua Kelurahan	Persentase lembaga kemasyarakatan aktif	100%					12.661.800	240.132.731		
7	01	003	2.01		Koordinasi Kegiatan Pemberdayaan Desa	8. Peningkatan pemerintahan yang maju, inovatif, akuntabel dan mantap.	Meningkatnya pemerintahan yang akuntabel, efisien dan efektif serta pelayanan yang berkualitas	Kab. Karanganyar, Karanganyar, Semua Kelurahan	Persentase lembaga kemasyarakatan aktif	100%			Terlaksananya Koordinasi Kegiatan Pemberdayaan Desa	12 bulan	12.661.800	35.145.231		
7	01	003	2.01	001	Peningkatan Partisipasi Masyarakat dalam Forum Musyawarah Perencanaan Pembangunan di Desa	8. Peningkatan pemerintahan yang maju, inovatif, akuntabel dan mantap.	Meningkatnya pemerintahan yang akuntabel, efisien dan efektif serta pelayanan yang berkualitas	Kab. Karanganyar, Karanganyar, Semua Kelurahan	Persentase lembaga kemasyarakatan aktif	100%	Jumlah Lembaga Kemasyarakatan yang Berpartisipasi dalam Forum Musyawarah Perencanaan Pembangunan di Desa	100 %	Terlaksananya Koordinasi Kegiatan Pemberdayaan Desa	12 bulan	12.661.800	17.895.231		
7	01	005			PROGRAM PENYELENGGARAAN URUSAN PEMERINTAHAN UMUM	8. Peningkatan pemerintahan yang maju, inovatif, akuntabel dan mantap.	Meningkatnya pemerintahan yang akuntabel, efisien dan efektif serta pelayanan yang berkualitas	Kab. Karanganyar, Karanganyar, Semua Kelurahan	Persentase desa memiliki APBDes dan RKPDDes sesuai ketentuan	100%					91.441.800	103.157.381		
7	01	005	2.01		Penyelenggaraan Urusan Pemerintahan Umum Sesuai Penugasan Kepala Daerah	8. Peningkatan pemerintahan yang maju, inovatif, akuntabel dan mantap.	Meningkatnya pemerintahan yang akuntabel, efisien dan efektif serta pelayanan yang berkualitas	Kab. Karanganyar, Karanganyar, Semua Kelurahan	Persentase desa memiliki APBDes dan RKPDDes sesuai ketentuan	100%			Terlaksananya Penyelenggaraan Urusan Pemerintahan Umum Sesuai Penugasan Kepala Daerah	12 bulan	91.441.800	103.157.381		
7	01	005	2.01	001	Pembinaan Wawasan Kebangsaan dan Ketahanan Nasional dalam rangka Memantapkan Pengamalan Pancasila, Pelaksanaan Undang-Undang Dasar Negara Republik Indonesia Tahun 1945, Pelestarian Bhinneka Tunggal Ika serta Pemertahanan dan Pemeliharaan Keutuhan Negara Kesatuan Republik Indonesia	8. Peningkatan pemerintahan yang maju, inovatif, akuntabel dan mantap.	Meningkatnya pemerintahan yang akuntabel, efisien dan efektif serta pelayanan yang berkualitas	Kab. Karanganyar, Karanganyar, Semua Kelurahan	Persentase desa memiliki APBDes dan RKPDDes sesuai ketentuan	100%	Jumlah Orang yang Mengikuti Pembinaan Wawasan Kebangsaan dan Ketahanan Nasional dalam rangka Memantapkan Pengamalan Pancasila, Pelaksanaan Undang-Undang Dasar Negara Republik Indonesia Tahun 1945, Pelestarian Bhinneka Tunggal Ika serta Pemertahanan dan Pemeliharaan Keutuhan Negara Kesatuan Republik Indonesia	100 %	Terlaksananya Penyelenggaraan Urusan Pemerintahan Umum Sesuai Penugasan Kepala Daerah	12 bulan	72.190.000	77.696.875		
7	01	005	2.01	003	Pembinaan Persatuan dan Kesatuan Bangsa	8. Peningkatan pemerintahan yang maju, inovatif, akuntabel dan mantap.	Meningkatnya pemerintahan yang akuntabel, efisien dan efektif serta pelayanan yang berkualitas	Kab. Karanganyar, Karanganyar, Semua Kelurahan	Persentase desa memiliki APBDes dan RKPDDes sesuai ketentuan	100%	Jumlah Orang yang Mengikuti Pembinaan Persatuan dan Kesatuan Bangsa	55 Orang	Terlaksananya Penyelenggaraan Urusan Pemerintahan Umum Sesuai Penugasan Kepala Daerah	12 bulan	19.251.800	25.460.506		
7	01	006			PROGRAM PEMBINAAN DAN PENGAWASAN PEMERINTAHAN DESA										75.443.500	99.774.029		

Kode	Urusan/Bidang	Urusan Pemerintahan	Desa dan Program/Kegiatan	Prioritas Daerah	Sasaran Daerah	Lokasi	Indikator Kinerja		Kerangka Sub Kegiatan		Hasil Kegiatan		Pagu Indikatif 2023	Prakiraan Maju 2024	Keterangan	
							Capaian Program									
							Tolok Ukur	Target	Tolok Ukur	Target	Tolok Ukur	Target				
7	01	006	2.01		Fasilitasi, Rekomendasi dan Koordinasi Pembinaan dan Pengawasan Pemerintahan Desa							12 bulan	75.443.500	99.774.029		
7	01	006	2.01	002	Fasilitasi Administrasi Tata Pemerintahan Desa	8. Peningkatan pemerintahan yang maju, inovatif, akuntabel dan mantap.			Jumlah Dokumen yang Difasilitasi dalam rangka Administrasi Tata Pemerintahan Desa	100 %	Terlaksananya Fasilitasi, Rekomendasi dan Koordinasi Pembinaan dan Pengawasan Pemerintahan Desa	12 bulan	75.443.500	99.774.029		
									Terlaksananya pembinaan RT/RW,tercukupinya beban jasa administrasi lingkungan dan	12 Bulan						
7					UNSUR KEWILAYAHAN											
7	01				KECAMATAN								1.266.561.575	2.312.000.000		
7	01	001			PROGRAM PENUNJANG URUSAN PEMERINTAHAN DAERAH KABUPATEN/KOTA	8. Peningkatan pemerintahan yang maju, inovatif, akuntabel dan mantap.	Meningkatnya pemerintahan yang akuntabel, efisien dan efektif serta pelayanan yang	Kab. Karanganyar, Karanganyar, Semua Kelurahan	Nilai SAKIP	70			1.163.323.775	2.201.000.000		
7	01	001	2.02		Administrasi Keuangan Perangkat Daerah	8. Peningkatan pemerintahan yang maju, inovatif, akuntabel dan mantap.	Meningkatnya pemerintahan yang akuntabel, efisien dan efektif serta pelayanan yang	Kab. Karanganyar, Karanganyar, Semua Kelurahan	Nilai SAKIP	70		12 bulan	966.718.000	2.000.000.000		
7	01	001	2.02	001	Penyediaan Gaji dan Tunjangan ASN	8. Peningkatan pemerintahan yang maju, inovatif, akuntabel dan mantap.	Meningkatnya pemerintahan yang akuntabel, efisien dan efektif serta pelayanan yang berkualitas	Kab. Karanganyar, Karanganyar, Semua Kelurahan	Nilai SAKIP	70	Jumlah Orang yang Menerima Gaji dan Tunjangan ASN	9 Orang/bulan	Terlaksananya Administrasi Keuangan Perangkat Daerah	12 bulan	966.718.000	2.000.000.000
7	01	001	2.06		Administrasi Umum Perangkat Daerah	8. Peningkatan pemerintahan yang maju, inovatif, akuntabel dan mantap.	Meningkatnya pemerintahan yang akuntabel, efisien dan efektif serta pelayanan yang	Kab. Karanganyar, Karanganyar, Semua Kelurahan	Nilai SAKIP	70			12 bulan	38.138.650	31.500.000	
7	01	001	2.06	001	Penyediaan Komponen Instalasi Listrik/Penerangan Bangunan Kantor	8. Peningkatan pemerintahan yang maju, inovatif, akuntabel dan mantap.	Meningkatnya pemerintahan yang akuntabel, efisien dan efektif serta pelayanan yang berkualitas	Kab. Karanganyar, Karanganyar, Semua Kelurahan	Nilai SAKIP	70	Jumlah Paket Komponen Instalasi Listrik/Penerangan Bangunan Kantor yang Disediakan	0 Paket	Terlaksananya Administrasi Umum Perangkat Daerah	12 bulan	5.025.000	6.500.000
7	01	001	2.06	002	Penyediaan Peralatan dan Perlengkapan Kantor	8. Peningkatan pemerintahan yang maju, inovatif, akuntabel dan mantap.	Meningkatnya pemerintahan yang akuntabel, efisien dan efektif serta pelayanan yang berkualitas	Kab. Karanganyar, Karanganyar, Semua Kelurahan	Nilai SAKIP	70	Tersedianya Peralatan dan Perlengkapan Kantor	12 bulan	Terlaksananya Administrasi Umum Perangkat Daerah	12 bulan	10.981.500	11.500.000
7	01	001	2.06	003	Penyediaan Peralatan Rumah Tangga	8. Peningkatan pemerintahan yang maju, inovatif, akuntabel dan mantap.	Meningkatnya pemerintahan yang akuntabel, efisien dan efektif serta pelayanan yang berkualitas	Kab. Karanganyar, Karanganyar, Semua Kelurahan	Nilai SAKIP	70	Jumlah Paket Peralatan Rumah Tangga yang Disediakan	0 Paket	Terlaksananya Administrasi Umum Perangkat Daerah	12 bulan	2.500.000	3.500.000
7	01	001	2.06	005	Penyediaan Barang Cetak dan Penggandaan	8. Peningkatan pemerintahan yang maju, inovatif, akuntabel dan mantap.	Meningkatnya pemerintahan yang akuntabel, efisien dan efektif serta pelayanan yang berkualitas	Kab. Karanganyar, Karanganyar, Semua Kelurahan	Nilai SAKIP	70	tersedianya barang cetakan dan penggandaan	12 bulan	Terlaksananya Administrasi Umum Perangkat Daerah	12 bulan	14.424.150	7.500.000
7	01	001	2.06	006	Penyediaan Bahan Bacaan dan Peraturan Perundang-undangan	8. Peningkatan pemerintahan yang maju, inovatif, akuntabel dan mantap.	Meningkatnya pemerintahan yang akuntabel, efisien dan efektif serta pelayanan yang berkualitas	Kab. Karanganyar, Karanganyar, Semua Kelurahan	Nilai SAKIP	70	Tersedianya bahan bacaan bagi pegawai	12 bulan	Terlaksananya Administrasi Umum Perangkat Daerah	12 bulan	5.208.000	2.500.000
7	01	001	2.07		Pengadaan Barang Milik Daerah Penunjang Urusan Pemerintah Daerah	8. Peningkatan pemerintahan yang maju, inovatif, akuntabel dan mantap.	Meningkatnya pemerintahan yang akuntabel, efisien dan efektif serta pelayanan yang	Kab. Karanganyar, Karanganyar, Semua Kelurahan	Nilai SAKIP	70			12 bulan	72.251.625	75.000.000	
7	01	001	2.07	006	Pengadaan Peralatan dan Mesin Lainnya	8. Peningkatan pemerintahan yang maju, inovatif, akuntabel dan mantap.	Meningkatnya pemerintahan yang akuntabel, efisien dan efektif serta pelayanan yang berkualitas	Kab. Karanganyar, Karanganyar, Semua Kelurahan	Nilai SAKIP	70	Tersedianya Peralatan dan Mesin Lainnya	1 paker	Terlaksananya Pengadaan Barang Milik Daerah Penunjang Urusan Pemerintah Daerah	12 bulan	72.251.625	75.000.000
7	01	001	2.08		Penyediaan Jasa Penunjang Urusan Pemerintahan Daerah	8. Peningkatan pemerintahan yang maju, inovatif, akuntabel dan mantap.	Meningkatnya pemerintahan yang akuntabel, efisien dan efektif serta pelayanan yang	Kab. Karanganyar, Karanganyar, Semua Kelurahan	Nilai SAKIP	70			12 bulan	62.376.000	69.000.000	

ode				Urusan/bidang Urusan Pemerintahan Daerah dan Program/Kegiatan	Prioritas Daerah	Sasaran Daerah	Lokasi	Indikator Kinerja	Keruangan Sub-Kegiatan	Pagu Indikatif 2023	Prakiraan Maju 2024	Keterangan					
								Capaian Program					Hasil Kegiatan	Prioritas Pembangunan Nasional			
								Tolok Ukur					Target	Tolok Ukur	Target	Tolok Ukur	Target
7	01	001	2.08	002	Penyediaan Jasa Komunikasi, Sumber Daya Air dan Listrik	8. Peningkatan pemerintahan yang maju, inovatif, akuntabel dan mantap.	Meningkatnya pemerintahan yang akuntabel, efisien dan efektif serta pelayanan yang berkualitas	Kab. Karanganyar, Karanganyar, Semua Kelurahan	Nilai SAKIP	70	Jumlah Laporan Penyediaan Jasa Komunikasi, Sumber Daya Air dan Listrik yang Disediakan	3 Laporan	Terlaksananya Penyediaan Jasa Penunjang Urusan Pemerintahan Daerah	12 bulan	27.600.000	29.000.000	
7	01	001	2.08	004	Penyediaan Jasa Pelayanan Umum Kantor	8. Peningkatan pemerintahan yang maju, inovatif, akuntabel dan mantap.	Meningkatnya pemerintahan yang akuntabel, efisien dan efektif serta pelayanan yang berkualitas	Kab. Karanganyar, Karanganyar, Semua Kelurahan	Nilai SAKIP	70	Tersedianya jasa pelayanan umum kantor	12 bulan	Terlaksananya Penyediaan Jasa Penunjang Urusan Pemerintahan Daerah	12 bulan	34.776.000	40.000.000	
7	01	001	2.09		Pemeliharaan Barang Milik Daerah Penunjang Urusan Pemerintahan Daerah	8. Peningkatan pemerintahan yang maju, inovatif, akuntabel dan mantap.	Meningkatnya pemerintahan yang akuntabel, efisien dan efektif serta pelayanan yang berkualitas	Kab. Karanganyar, Karanganyar, Semua Kelurahan	Nilai SAKIP	70			Terlaksananya Pemeliharaan Barang Milik Daerah Penunjang Urusan Pemerintahan Daerah	12 bulan	23.839.500	25.500.000	
7	01	001	2.09	001	Penyediaan Jasa Pemeliharaan, Biaya Pemeliharaan, dan Pajak Kendaraan Perorangan Dinas atau Kendaraan Dinas Jabatan	8. Peningkatan pemerintahan yang maju, inovatif, akuntabel dan mantap.	Meningkatnya pemerintahan yang akuntabel, efisien dan efektif serta pelayanan yang berkualitas	Kab. Karanganyar, Karanganyar, Semua Kelurahan	Nilai SAKIP	70	Tersedianya Jasa Pemeliharaan, Biaya Pemeliharaan, dan Pajak Kendaraan Perorangan Dinas atau Kendaraan Dinas Jabatan	12 bulan	Terlaksananya Pemeliharaan Barang Milik Daerah Penunjang Urusan Pemerintahan Daerah	12 bulan	4.224.525	4.500.000	
7	01	001	2.09	006	Pemeliharaan Peralatan dan Mesin Lainnya	8. Peningkatan pemerintahan yang maju, inovatif, akuntabel dan mantap.	Meningkatnya pemerintahan yang akuntabel, efisien dan efektif serta pelayanan yang berkualitas	Kab. Karanganyar, Karanganyar, Semua Kelurahan	Nilai SAKIP	70	Terpeliharanya peralatan dan mesin kantor	12 bulan	Terlaksananya Pemeliharaan Barang Milik Daerah Penunjang Urusan Pemerintahan Daerah	12 bulan	8.498.500	9.000.000	
7	01	001	2.09	009	Pemeliharaan/Rehabilitasi Gedung Kantor dan Bangunan Lainnya	8. Peningkatan pemerintahan yang maju, inovatif, akuntabel dan mantap.	Meningkatnya pemerintahan yang akuntabel, efisien dan efektif serta pelayanan yang berkualitas	Kab. Karanganyar, Karanganyar, Semua Kelurahan	Nilai SAKIP	70	terpeliharanya gedung kantor	12 bulan	Terlaksananya Pemeliharaan Barang Milik Daerah Penunjang Urusan Pemerintahan Daerah	12 bulan	11.116.475	12.000.000	
7	01	003			PROGRAM PEMBERDAYAAN MASYARAKAT DESA DAN KELURAHAN	8. Peningkatan pemerintahan yang maju, inovatif, akuntabel dan mantap.	Meningkatnya pemerintahan yang akuntabel, efisien dan efektif serta pelayanan yang berkualitas	Kab. Karanganyar, Karanganyar, Semua Kelurahan	Persentase lembaga kemasyarakatan aktif	100%					20.437.800	21.000.000	
7	01	003	2.02		Kegiatan Pemberdayaan Kelurahan	8. Peningkatan pemerintahan yang maju, inovatif, akuntabel dan mantap.	Meningkatnya pemerintahan yang akuntabel, efisien dan efektif serta pelayanan yang berkualitas	Kab. Karanganyar, Karanganyar, Semua Kelurahan	Persentase lembaga kemasyarakatan aktif	100%			Terlaksananya Kegiatan Pemberdayaan Kelurahan	12 bulan	20.437.800	21.000.000	
7	01	003	2.02	001	Peningkatan Partisipasi Masyarakat dalam Forum Musyawarah Perencanaan Pembangunan di Kelurahan	8. Peningkatan pemerintahan yang maju, inovatif, akuntabel dan mantap.	Meningkatnya pemerintahan yang akuntabel, efisien dan efektif serta pelayanan yang berkualitas	Kab. Karanganyar, Karanganyar, Semua Kelurahan	Persentase lembaga kemasyarakatan aktif	100%	Meningkatnya Partisipasi Masyarakat dalam Forum Musyawarah Perencanaan Pembangunan di	12 bulan	Terlaksananya Kegiatan Pemberdayaan Kelurahan	12 bulan	20.437.800	21.000.000	
7	01	005			PROGRAM PENYELENGGARAAN URUSAN PEMERINTAHAN UMUM	8. Peningkatan pemerintahan yang maju, inovatif, akuntabel dan mantap.	Meningkatnya pemerintahan yang akuntabel, efisien dan efektif serta pelayanan yang berkualitas	Kab. Karanganyar, Karanganyar, Semua Kelurahan	Persentase desa memiliki APBDes dan RKPDes sesuai ketentuan	100%					41.400.000	45.000.000	
7	01	005	2.01		Penyelenggaraan Urusan Pemerintahan Umum Sesuai Penugasan Kepala Daerah	8. Peningkatan pemerintahan yang maju, inovatif, akuntabel dan mantap.	Meningkatnya pemerintahan yang akuntabel, efisien dan efektif serta pelayanan yang berkualitas	Kab. Karanganyar, Karanganyar, Semua Kelurahan	Persentase desa memiliki APBDes dan RKPDes sesuai ketentuan	100%			Terlaksananya Penyelenggaraan Urusan Pemerintahan Umum Sesuai Penugasan Kepala Daerah	12 bulan	41.400.000	45.000.000	
7	01	005	2.01	002	Fasilitasi, Koordinasi dan Pembinaan (Bimtek, Sosialisasi, Konsultasi) Wawasan Kebangsaan dan Ketahanan Nasional	8. Peningkatan pemerintahan yang maju, inovatif, akuntabel dan mantap.	Meningkatnya pemerintahan yang akuntabel, efisien dan efektif serta pelayanan yang berkualitas	Kab. Karanganyar, Karanganyar, Semua Kelurahan	Persentase desa memiliki APBDes dan RKPDes sesuai ketentuan	100%	Terlaksananya Fasilitasi, Koordinasi dan Pembinaan (Bimtek, Sosialisasi, Konsultasi) Wawasan Kebangsaan dan Ketahanan Nasional	12 bulan	Terlaksananya Penyelenggaraan Urusan Pemerintahan Umum Sesuai Penugasan Kepala Daerah	12 bulan	41.400.000	45.000.000	
7	01	006			PROGRAM PEMBINAAN DAN PENGAWASAN PEMERINTAHAN DESA	8. Peningkatan pemerintahan yang maju, inovatif, akuntabel dan mantap.	Meningkatnya pemerintahan yang akuntabel, efisien dan efektif serta pelayanan yang berkualitas	Kab. Karanganyar, Karanganyar, Semua Kelurahan	Persentase wilayah tertib Perda	100%					41.400.000	45.000.000	
7	01	006	2.01		Fasilitasi, Rekomendasi dan Koordinasi Pembinaan dan Pengawasan Pemerintahan Desa	8. Peningkatan pemerintahan yang maju, inovatif, akuntabel dan mantap.	Meningkatnya pemerintahan yang akuntabel, efisien dan efektif serta pelayanan yang berkualitas	Kab. Karanganyar, Karanganyar, Semua Kelurahan	Persentase wilayah tertib Perda	100%			Terlaksananya Fasilitasi, Rekomendasi dan Koordinasi Pembinaan dan Pengawasan Pemerintahan Desa	12 bulan	41.400.000	45.000.000	
7	01	006	2.01	002	Fasilitasi Administrasi Tata Pemerintahan Desa	8. Peningkatan pemerintahan yang maju, inovatif, akuntabel dan mantap.	Meningkatnya pemerintahan yang akuntabel, efisien dan efektif serta pelayanan yang berkualitas	Kab. Karanganyar, Karanganyar, Semua Kelurahan	Persentase wilayah tertib Perda	100%	Terlaksananya Fasilitasi Administrasi Tata Pemerintahan Desa	12 bulan	Terlaksananya Fasilitasi, Rekomendasi dan Koordinasi Pembinaan dan Pengawasan Pemerintahan Desa	12 bulan	41.400.000	45.000.000	

DTAL

30.054.425.379

48.652.518.113

**Penetapan Rencana Kerja Pemerintah Daerah (RKPD)
Kabupaten Karanganyar
Tahun 2023**

OPD : Kecamatan Tasikmadu

Kode	Kecamatan	Desa	Kategori	Prioritas Daerah	Sasaran Daerah	Lokasi	Indikator Kinerja		Keuangan Sub		Hasil Kegiatan		Pagu Indikatif 2023		Prakiraan Maju 2024		Keterangan	
							Capaian Program	Target	Kelembagaan	Target	Target	Target	Target	Target				
							Tolok Ukur	Target	Tolok Ukur	Target	Tolok Ukur	Target	Tolok Ukur	Target				
7																		
7	01													2.737.630.116	2.171.500.000			
7	01	001												2.648.130.116	1.966.500.000			
7	01	001	2.01											17.499.500	16.500.000			
7	01	001	2.01	001	Penyusunan Dokumen Perencanaan Perangkat Daerah	Kab. Karanganyar, Tasikmadu, Semua Kelurahan	Nilai SAKIP	70	Jumlah Dokumen Perencanaan Perangkat Daerah	5 Dokumen	12 bulan	12.000.000	9.000.000					
7	01	001	2.01	006	Koordinasi dan Penyusunan Laporan Capaian Kinerja dan Ikhtisar Realisasi Kinerja SKPD	Kab. Karanganyar, Tasikmadu, Semua Kelurahan	Nilai SAKIP	70	Jumlah Laporan Capaian Kinerja dan Ikhtisar Realisasi Kinerja SKPD dan Laporan Hasil Koordinasi Penyusunan Laporan Capaian Kinerja dan Ikhtisar Realisasi Kinerja SKPD	12 Laporan	12 bulan	5.499.500	7.500.000					
7	01	001	2.02											1.986.850.966	1.000.000.000			
7	01	001	2.02	001	Penyediaan Gaji dan Tunjangan ASN	Kab. Karanganyar, Tasikmadu, Semua Kelurahan	Nilai SAKIP	70	Jumlah Orang yang Menerima Gaji dan Tunjangan ASN	0 Orang/bulan	12 bulan	1.986.850.966	1.000.000.000					
										20 Orang/Bulan								
7	01	001	2.04											50.000.000	60.000.000			
7	01	001	2.04	005	Pengolahan Data Retribusi Daerah	Kab. Karanganyar, Tasikmadu, Semua Kelurahan	Nilai SAKIP	70	Jumlah Laporan Hasil Pengolahan, Pemeliharaan, dan Pelaporan Data Retribusi Daerah	1 Laporan	12 bulan	50.000.000	60.000.000					
7	01	001	2.06											34.779.650	85.000.000			
7	01	001	2.06	001	Penyediaan Komponen Instalasi Listrik/Penerangan Bangunan Kantor	Kab. Karanganyar, Tasikmadu, Semua Kelurahan	Nilai SAKIP	70	Jumlah Paket Komponen Instalasi Listrik/Penerangan Bangunan Kantor yang Disediakan	12 Paket	12 bulan	2.199.650	7.000.000					
7	01	001	2.06	002	Penyediaan Peralatan dan Perlengkapan Kantor	Kab. Karanganyar, Tasikmadu, Semua Kelurahan	Nilai SAKIP	70	Jumlah Paket Peralatan dan Perlengkapan Kantor yang Disediakan	12 Paket	12 bulan	7.000.000	20.000.000					
7	01	001	2.06	005	Penyediaan Barang Cetak dan Penggandaan	Kab. Karanganyar, Tasikmadu, Semua Kelurahan	Nilai SAKIP	70	Jumlah Paket Barang Cetak dan Penggandaan yang Disediakan	0 Paket	12 bulan	4.000.000	8.000.000					

Kode	Urusan/Bidang	Urusan Pemerintahan Daerah dan Program/Kegiatan	Prioritas Daerah	Sasaran Daerah	Lokasi	Indikator Kinerja	Capaian Program	Keragaman Sub Kegiatan	Hasil Kegiatan	Pagu Indikatif 2023	Prakiraan Maju 2024	Keterangan						
													Tolok Ukur	Target	Tolok Ukur	Target	Tolok Ukur	Target
7	01	001	2.06	006	Penyediaan Bahan Bacaan dan Peraturan Perundang-undangan	8. Peningkatan pemerintahan yang maju, inovatif, akuntabel dan mantap.	Meningkatnya pemerintahan yang akuntabel, efisien dan efektif serta pelayanan yang berkualitas	Kab. Karanganyar, Tasikmadu, Semua Kelurahan	Nilai SAKIP	70	Jumlah Dokumen Bahan Bacaan dan Peraturan Perundang-undangan yang Disediakan	12 Dokumen	Terlaksananya Administrasi Umum Perangkat Daerah	12 bulan	2.580.000	3.500.000		
7	01	001	2.06	008	Fasilitasi Kunjungan Tamu	8. Peningkatan pemerintahan yang maju, inovatif, akuntabel dan mantap.	Meningkatnya pemerintahan yang akuntabel, efisien dan efektif serta pelayanan yang berkualitas	Kab. Karanganyar, Tasikmadu, Semua Kelurahan	Nilai SAKIP	70	Jumlah Laporan Fasilitasi Kunjungan Tamu	12 Laporan	Terlaksananya Administrasi Umum Perangkat Daerah	12 bulan	10.000.000	29.000.000		
7	01	001	2.06	009	Penyelenggaraan Rapat Koordinasi dan Konsultasi SKPD	8. Peningkatan pemerintahan yang maju, inovatif, akuntabel dan mantap.	Meningkatnya pemerintahan yang akuntabel, efisien dan efektif serta pelayanan yang berkualitas	Kab. Karanganyar, Tasikmadu, Semua Kelurahan	Nilai SAKIP	70	Jumlah Laporan Penyelenggaraan Rapat Koordinasi dan Konsultasi SKPD	12 Laporan	Terlaksananya Administrasi Umum Perangkat Daerah	12 bulan	6.000.000	17.500.000		
7	01	001	2.06	010	Penatausahaan Arsip Dinamis pada SKPD	8. Peningkatan pemerintahan yang maju, inovatif, akuntabel dan mantap.	Meningkatnya pemerintahan yang akuntabel, efisien dan efektif serta pelayanan yang berkualitas	Kab. Karanganyar, Tasikmadu, Semua Kelurahan	Nilai SAKIP	70	Jumlah Dokumen Penatausahaan Arsip Dinamis pada SKPD	0 Dokumen	Terlaksananya Administrasi Umum Perangkat Daerah	12 bulan	3.000.000	-		
											Sarana dan Prasarana Pengarsipan	1 Set						
7	01	001	2.07		Pengadaan Barang Milik Daerah Penunjang Urusan Pemerintah Daerah	8. Peningkatan pemerintahan yang maju, inovatif, akuntabel dan mantap.	Meningkatnya pemerintahan yang akuntabel, efisien dan efektif serta pelayanan yang berkualitas	Kab. Karanganyar, Tasikmadu, Semua Kelurahan	Nilai SAKIP	70			Terlaksananya Pengadaan Barang Milik Daerah Penunjang Urusan Pemerintah Daerah	12 bulan	150.000.000	295.000.000		
7	01	001	2.07	009	Pengadaan Gedung Kantor atau Bangunan Lainnya	8. Peningkatan pemerintahan yang maju, inovatif, akuntabel dan mantap.	Meningkatnya pemerintahan yang akuntabel, efisien dan efektif serta pelayanan yang berkualitas	Kab. Karanganyar, Tasikmadu, Semua Kelurahan	Nilai SAKIP	70	Bangunan Rumah Dinas	1 Unit	Terlaksananya Pengadaan Barang Milik Daerah Penunjang Urusan Pemerintah Daerah	12 bulan	150.000.000	-		
											Jumlah Unit Gedung Kantor atau Bangunan Lainnya yang Disediakan	0 Unit						
											Jumlah Unit Gedung Kantor atau Bangunan Lainnya yang Disediakan	1 Unit						
7	01	001	2.08		Penyediaan Jasa Penunjang Urusan Pemerintahan Daerah	8. Peningkatan pemerintahan yang maju, inovatif, akuntabel dan mantap.	Meningkatnya pemerintahan yang akuntabel, efisien dan efektif serta pelayanan yang berkualitas	Kab. Karanganyar, Tasikmadu, Semua Kelurahan	Nilai SAKIP	70			Terlaksananya Penyediaan Jasa Penunjang Urusan Pemerintahan Daerah	12 bulan	379.000.000	410.000.000		
7	01	001	2.08	002	Penyediaan Jasa Komunikasi, Sumber Daya Air dan Listrik	8. Peningkatan pemerintahan yang maju, inovatif, akuntabel dan mantap.	Meningkatnya pemerintahan yang akuntabel, efisien dan efektif serta pelayanan yang berkualitas	Kab. Karanganyar, Tasikmadu, Semua Kelurahan	Nilai SAKIP	70	Jumlah Laporan Penyediaan Jasa Komunikasi, Sumber Daya Air dan Listrik yang Disediakan	12 Laporan	Terlaksananya Penyediaan Jasa Penunjang Urusan Pemerintahan Daerah	12 bulan	15.000.000	25.000.000		
7	01	001	2.08	004	Penyediaan Jasa Pelayanan Umum Kantor	8. Peningkatan pemerintahan yang maju, inovatif, akuntabel dan mantap.	Meningkatnya pemerintahan yang akuntabel, efisien dan efektif serta pelayanan yang berkualitas	Kab. Karanganyar, Tasikmadu, Semua Kelurahan	Nilai SAKIP	70	Jumlah Laporan Penyediaan Jasa Pelayanan Umum Kantor yang Disediakan	12 Laporan	Terlaksananya Penyediaan Jasa Penunjang Urusan Pemerintahan Daerah	12 bulan	364.000.000	385.000.000		
7	01	001	2.09		Pemeliharaan Barang Milik Daerah Penunjang Urusan Pemerintahan Daerah	8. Peningkatan pemerintahan yang maju, inovatif, akuntabel dan mantap.	Meningkatnya pemerintahan yang akuntabel, efisien dan efektif serta pelayanan yang berkualitas	Kab. Karanganyar, Tasikmadu, Semua Kelurahan	Nilai SAKIP	70			Terlaksananya Pemeliharaan Barang Milik Daerah Penunjang Urusan Pemerintahan Daerah	12 bulan	30.000.000	75.000.000		
7	01	001	2.09	001	Penyediaan Jasa Pemeliharaan, Biaya Pemeliharaan, dan Pajak Kendaraan Perorangan Dinas atau Kendaraan Dinas Jabatan	8. Peningkatan pemerintahan yang maju, inovatif, akuntabel dan mantap.	Meningkatnya pemerintahan yang akuntabel, efisien dan efektif serta pelayanan yang berkualitas	Kab. Karanganyar, Tasikmadu, Semua Kelurahan	Nilai SAKIP	70	Jumlah Kendaraan Perorangan Dinas atau Kendaraan Dinas Jabatan yang Dipelihara dan Dibayarkan Pajaknya	5 Unit	Terlaksananya Pemeliharaan Barang Milik Daerah Penunjang Urusan Pemerintahan Daerah	12 bulan	20.000.000	40.000.000		
7	01	001	2.09	006	Pemeliharaan Peralatan dan Mesin Lainnya	8. Peningkatan pemerintahan yang maju, inovatif, akuntabel dan mantap.	Meningkatnya pemerintahan yang akuntabel, efisien dan efektif serta pelayanan yang berkualitas	Kab. Karanganyar, Tasikmadu, Semua Kelurahan	Nilai SAKIP	70	Jumlah Peralatan dan Mesin Lainnya yang Dipelihara	12 Unit	Terlaksananya Pemeliharaan Barang Milik Daerah Penunjang Urusan Pemerintahan Daerah	12 bulan	7.000.000	17.500.000		
7	01	001	2.09	007	Pemeliharaan Aset Tetap Lainnya	8. Peningkatan pemerintahan yang maju, inovatif, akuntabel dan mantap.	Meningkatnya pemerintahan yang akuntabel, efisien dan efektif serta pelayanan yang berkualitas	Kab. Karanganyar, Tasikmadu, Semua Kelurahan	Nilai SAKIP	70	gedung kantor	1 Unit	Terlaksananya Pemeliharaan Barang Milik Daerah Penunjang Urusan Pemerintahan Daerah	12 bulan	3.000.000	17.500.000		
											Jumlah Aset Tetap Lainnya yang Dipelihara	0 Unit						

kode				Urusan/bidang Urusan Pemerintahan Daerah dan Program/Kegiatan	Prioritas Daerah	Sasaran Daerah	Lokasi	Indikator Kinerja Capaian Program		keruangan sub kegiatan		Hasil Kegiatan	Pagu Indikatif 2023	Prakiraan Maju 2024	Keterangan Prioritas Pembangunan Minimal	
								Tolok Ukur	Target	Tolok Ukur	Target	Tolok Ukur	Target			
7	01	002		PROGRAM PENYELENGGARAAN PEMERINTAHAN DAN PELAYANAN PUBLIK	8. Peningkatan pemerintahan yang maju, inovatif, akuntabel dan mantap.	Meningkat nya pemerintahan yang akuntabel, efisien dan efektif serta pelayanan yang	Kab. Karanganyar, Tasikmadu, Semua Kelurahan	Indeks Kepuasan Masyarakat	75				5.000.000	7.500.000		
7	01	002	2.02	Penyelenggaraan Urusan Pemerintahan yang Tidak Dilaksanakan oleh Unit Kerja Perangkat Daerah yang Ada di Kecamatan	8. Peningkatan pemerintahan yang maju, inovatif, akuntabel dan mantap.	Meningkat nya pemerintahan yang akuntabel, efisien dan efektif serta pelayanan yang berkualitas	Kab. Karanganyar, Tasikmadu, Semua Kelurahan	Indeks Kepuasan Masyarakat	75			Terlaksananya Penyelenggaraan Urusan Pemerintahan yang Tidak Dilaksanakan oleh Unit Kerja Perangkat Daerah yang Ada di	12 bulan	5.000.000	7.500.000	
7	01	002	2.02	002 Fasilitasi Percepatan Pencapaian Standar Pelayanan Minimal di Wilayah Kecamatan	8. Peningkatan pemerintahan yang maju, inovatif, akuntabel dan mantap.	Meningkat nya pemerintahan yang akuntabel, efisien dan efektif serta pelayanan yang berkualitas	Kab. Karanganyar, Tasikmadu, Semua Kelurahan	Indeks Kepuasan Masyarakat	75	i lap Survey IKM	1 lap	Terlaksananya Penyelenggaraan Urusan Pemerintahan yang Tidak Dilaksanakan oleh Unit Kerja Perangkat Daerah yang Ada di Kecamatan	12 bulan	1.500.000	2.500.000	
										Jumlah Laporan Fasilitasi Percepatan Pencapaian Standar Pelayanan Minimal di Wilayah	0 Laporan					
7	01	002	2.02	003 Peningkatan Efektifitas Pelaksanaan Pelayanan kepada Masyarakat di Wilayah Kecamatan	8. Peningkatan pemerintahan yang maju, inovatif, akuntabel dan mantap.	Meningkat nya pemerintahan yang akuntabel, efisien dan efektif serta pelayanan yang berkualitas	Kab. Karanganyar, Tasikmadu, Semua Kelurahan	Indeks Kepuasan Masyarakat	75	Jumlah Laporan Peningkatan Efektifitas Pelaksanaan Pelayanan kepada Masyarakat di Wilayah Kecamatan	0 Laporan	Terlaksananya Penyelenggaraan Urusan Pemerintahan yang Tidak Dilaksanakan oleh Unit Kerja Perangkat Daerah yang Ada di Kecamatan	12 bulan	3.500.000	5.000.000	
7	01	003		PROGRAM PEMBERDAYAAN MASYARAKAT DESA DAN KELURAHAN	8. Peningkatan pemerintahan yang maju, inovatif, akuntabel dan mantap.	Meningkat nya pemerintahan yang akuntabel, efisien dan efektif serta pelayanan yang	Kab. Karanganyar, Tasikmadu, Semua Kelurahan	Persentase lembaga kemasyarakatan aktif	85%				24.500.000	45.500.000		
7	01	003	2.01	Koordinasi Kegiatan Pemberdayaan Desa	8. Peningkatan pemerintahan yang maju, inovatif, akuntabel dan mantap.	Meningkat nya pemerintahan yang akuntabel, efisien dan efektif serta pelayanan yang	Kab. Karanganyar, Tasikmadu, Semua Kelurahan	Persentase lembaga kemasyarakatan aktif	85%			Terlaksananya Koordinasi Kegiatan Pemberdayaan Desa	12 bulan	19.500.000	30.500.000	
7	01	003	2.01	001 Peningkatan Partisipasi Masyarakat dalam Forum Musyawarah Perencanaan Pembangunan di Desa	8. Peningkatan pemerintahan yang maju, inovatif, akuntabel dan mantap.	Meningkat nya pemerintahan yang akuntabel, efisien dan efektif serta pelayanan yang berkualitas	Kab. Karanganyar, Tasikmadu, Semua Kelurahan	Persentase lembaga kemasyarakatan aktif	85%	Jumlah Lembaga Kemasyarakatan yang Berpartisipasi dalam Forum Musyawarah Perencanaan Pembangunan di Desa	0 Lembaga Kemasyarakatan	Terlaksananya Koordinasi Kegiatan Pemberdayaan Desa	12 bulan	12.000.000	18.000.000	
7	01	003	2.01	003 Peningkatan Efektifitas Kegiatan Pemberdayaan Masyarakat di Wilayah Kecamatan	8. Peningkatan pemerintahan yang maju, inovatif, akuntabel dan mantap.	Meningkat nya pemerintahan yang akuntabel, efisien dan efektif serta pelayanan yang berkualitas	Kab. Karanganyar, Tasikmadu, Semua Kelurahan	Persentase lembaga kemasyarakatan aktif	85%	Jumlah Laporan Peningkatan Efektivitas Kegiatan Pemberdayaan Masyarakat di Wilayah Kecamatan	0 Laporan	Terlaksananya Koordinasi Kegiatan Pemberdayaan Desa	12 bulan	7.500.000	12.500.000	
										pelaksanaan kegiatan	12 Bulan					
7	01	003	2.03	Pemberdayaan Lembaga Kemasyarakatan Tingkat Kecamatan	8. Peningkatan pemerintahan yang maju, inovatif, akuntabel dan mantap.	Meningkat nya pemerintahan yang akuntabel, efisien dan efektif serta pelayanan yang	Kab. Karanganyar, Tasikmadu, Semua Kelurahan	Persentase lembaga kemasyarakatan aktif	85%			Terlaksananya Pemberdayaan Lembaga Kemasyarakatan Tingkat Kecamatan	12 bulan	5.000.000	15.000.000	
7	01	003	2.03	002 Peningkatan Kapasitas Lembaga Kemasyarakatan	8. Peningkatan pemerintahan yang maju, inovatif, akuntabel dan mantap.	Meningkat nya pemerintahan yang akuntabel, efisien dan efektif serta pelayanan yang berkualitas	Kab. Karanganyar, Tasikmadu, Semua Kelurahan	Persentase lembaga kemasyarakatan aktif	85%	Jumlah Lembaga Kemasyarakatan yang Ditingkatkan Kapasitasnya	0 Lembaga Kemasyarakatan	Terlaksananya Pemberdayaan Lembaga Kemasyarakatan Tingkat Kecamatan	12 bulan	5.000.000	15.000.000	
										Pembinaan Lembaga Kemasyarakatan	12 Bulan					
7	01	004		PROGRAM KOORDINASI KETENTERAMAN DAN KETERTIBAN UMUM	3. Penguatan perlindungan keamanan, harmoni dan kegotongroyongan masyarakat dalam	Meningkat nya kualitas keagamaan dalam keberagaman	Kab. Karanganyar, Tasikmadu, Semua Kelurahan	Persentase wilayah dalam keadaan kondusif	90%				40.000.000	45.000.000		
7	01	004	2.01	Koordinasi Upaya Penyelenggaraan Ketenteraman dan Ketertiban Umum	3. Penguatan perlindungan keamanan, harmoni dan kegotongroyongan masyarakat dalam	Meningkat nya kualitas keagamaan dalam keberagaman	Kab. Karanganyar, Tasikmadu, Semua Kelurahan	Persentase wilayah dalam keadaan kondusif	90%			Terlaksananya Koordinasi Upaya Penyelenggaraan Ketenteraman dan Ketertiban Umum	12 bulan	40.000.000	45.000.000	

Kode	Urusan/Bidang	Urusan Pemerintahan	Prioritas Daerah	Sasaran Daerah	Lokasi	Indikator Kinerja	Capaian Program	Keruanan Sub Kegiatan	Hasil Kegiatan	Pagu Indikatif 2023	Prakiraan Maju 2024	Keterangan					
													Capaian Program	Target	Target	Target	
													Tolok Ukur	Target	Tolok Ukur	Target	
7	01	004	2.01	001	Sinergitas dengan Kepolisian Negara Republik Indonesia, Tentara Nasional Indonesia dan Instansi Vertikal di Wilayah Kecamatan	3. Penguatan perlindungan keamanan, harmoni dan kegotongroyongan masyarakat dalam keragaman	Meningkatnya kualitas keagamaan dalam keberagaman	Kab. Karanganyar, Tasikmadu, Semua Kelurahan	Persentase wilayah dalam keadaan kondusif	90%	Jumlah Laporan Hasil Sinergitas dengan Kepolisian Negara Republik Indonesia, Tentara Nasional Indonesia dan Instansi Vertikal di Wilayah Kecamatan	12 Laporan	Terlaksananya Koordinasi Upaya Penyelenggaraan Ketenteraman dan Ketertiban Umum	12 bulan	40.000.000	45.000.000	
7	01	005			PROGRAM PENYELENGGARAAN URUSAN PEMERINTAHAN UMUM	8. Peningkatan pemerintahan yang maju, inovatif, akuntabel dan mantap.	Meningkatnya pemerintahan yang akuntabel, efisien dan efektif serta pelayanan yang berkualitas	Kab. Karanganyar, Tasikmadu, Semua Kelurahan	Persentase desa memiliki APBDes dan RKPDDes sesuai ketentuan	99,7%					10.000.000	40.000.000	
7	01	005	2.01		Penyelenggaraan Urusan Pemerintahan Umum Sesuai Penugasan Kepala Daerah	8. Peningkatan pemerintahan yang maju, inovatif, akuntabel dan mantap.	Meningkatnya pemerintahan yang akuntabel, efisien dan efektif serta pelayanan yang berkualitas	Kab. Karanganyar, Tasikmadu, Semua Kelurahan	Persentase desa memiliki APBDes dan RKPDDes sesuai ketentuan	99,7%		Terlaksananya Penyelenggaraan Urusan Pemerintahan Umum Sesuai Penugasan Kepala Daerah	12 bulan	10.000.000	40.000.000		
7	01	005	2.01	004	Pembinaan Kerukunan Antar Suku dan Intra Suku, Umat Beragama, Ras, dan Golongan Lainnya Guna Mewujudkan Stabilitas Keamanan Lokal, Regional, dan Nasional	8. Peningkatan pemerintahan yang maju, inovatif, akuntabel dan mantap.	Meningkatnya pemerintahan yang akuntabel, efisien dan efektif serta pelayanan yang berkualitas	Kab. Karanganyar, Tasikmadu, Semua Kelurahan	Persentase desa memiliki APBDes dan RKPDDes sesuai ketentuan	99,7%	Jumlah Orang yang Mengikuti Pembinaan Kerukunan Antar Suku dan Intra Suku, Umat Beragama, Ras, dan Golongan Lainnya Guna Mewujudkan Stabilitas Keamanan Lokal, Regional, dan Nasional	0 Orang	Terlaksananya Penyelenggaraan Urusan Pemerintahan Umum Sesuai Penugasan Kepala Daerah	12 bulan	10.000.000	20.000.000	
											Jumlah Pembinaan Kerukunan Umat	12 Bulan					
7	01	006			PROGRAM PEMBINAAN DAN PENGAWASAN PEMERINTAHAN DESA	8. Peningkatan pemerintahan yang maju, inovatif, akuntabel dan mantap.	Meningkatnya pemerintahan yang akuntabel, efisien dan efektif serta pelayanan yang berkualitas	Kab. Karanganyar, Tasikmadu, Semua Kelurahan	Persentase wilayah tertib Perda	90%					10.000.000	67.000.000	
7	01	006	2.01		Fasilitasi, Rekomendasi dan Koordinasi Pembinaan dan Pengawasan Pemerintahan Desa	8. Peningkatan pemerintahan yang maju, inovatif, akuntabel dan mantap.	Meningkatnya pemerintahan yang akuntabel, efisien dan efektif serta pelayanan yang berkualitas	Kab. Karanganyar, Tasikmadu, Semua Kelurahan	Persentase wilayah tertib Perda	90%		Terlaksananya Fasilitasi, Rekomendasi dan Koordinasi Pembinaan dan Pengawasan Pemerintahan Desa	12 bulan	10.000.000	67.000.000		
7	01	006	2.01	002	Fasilitasi Administrasi Tata Pemerintahan Desa	8. Peningkatan pemerintahan yang maju, inovatif, akuntabel dan mantap.	Meningkatnya pemerintahan yang akuntabel, efisien dan efektif serta pelayanan yang berkualitas	Kab. Karanganyar, Tasikmadu, Semua Kelurahan	Persentase wilayah tertib Perda	90%	Jumlah Dokumen yang Difasilitasi dalam rangka Administrasi Tata Pemerintahan Desa	0 Dokumen	Terlaksananya Fasilitasi, Rekomendasi dan Koordinasi Pembinaan dan Pengawasan Pemerintahan Desa	12 bulan	10.000.000	30.000.000	
											Jumlah Pelaksanaan Pembinaan Tata	10 Desa					
DTAL											2.737.630.116	2.171.500.000					

Kode	Kategori	Sub Kategori	Kategori	Kategori	Urusan/Bidang/Usuran Pemerintahan Daerah dan Program/Kegiatan	Prioritas Daerah	Sasaran Daerah	Lokasi	Indikator Kinerja		Keragaman Sub Kegiatan		Hasil Kegiatan	Pagu Indikatif 2023	Prakiraan Maju 2024	Keterangan				
									Capaian Program								Target	Target	Target	Target
									Tolok Ukur	Target	Tolok Ukur	Target								
7	01	001	2.06	006	Penyediaan Bahan Bacaan dan Peraturan Perundang-undangan	8. Peningkatan pemerintahan yang maju, inovatif, akuntabel dan mantap.	Meningkatnya pemerintahan yang akuntabel, efisien dan efektif serta pelayanan yang berkualitas	Kab. Karanganyar, Jaten, Semua Kelurahan	Nilai SAKIP	70	Jumlah Dokumen Bahan Bacaan dan Peraturan Perundang-Undangan yang Disediakan	2 Dokumen	Jumlah penyediaan administrasi umum perangkat daerah	12 bulan	3.840.000	5.000.000				
7	01	001	2.06	009	Penyelenggaraan Rapat Koordinasi dan Konsultasi SKPD	8. Peningkatan pemerintahan yang maju, inovatif, akuntabel dan mantap.	Meningkatnya pemerintahan yang akuntabel, efisien dan efektif serta pelayanan yang berkualitas	Kab. Karanganyar, Jaten, Semua Kelurahan	Nilai SAKIP	70	Jumlah Laporan Penyelenggaraan Rapat Koordinasi dan Konsultasi SKPD	24 Laporan	Jumlah penyediaan administrasi umum perangkat daerah	12 bulan	100.215.000	110.000.000				
7	01	001	2.07		Pengadaan Barang Milik Daerah Penunjang Urusan Pemerintah Daerah	8. Peningkatan pemerintahan yang maju, inovatif, akuntabel dan mantap.	Meningkatnya pemerintahan yang akuntabel, efisien dan efektif serta pelayanan yang berkualitas	Kab. Karanganyar, Jaten, Semua Kelurahan	Nilai SAKIP	70			Jumlah pengadaan barang milik daerah penunjang urusan pemerintah daerah	12 bulan	108.350.000	3.625.000.000				
7	01	001	2.07	005	Pengadaan Mebel	8. Peningkatan pemerintahan yang maju, inovatif, akuntabel dan mantap.	Meningkatnya pemerintahan yang akuntabel, efisien dan efektif serta pelayanan yang berkualitas	Kab. Karanganyar, Jaten, Semua Kelurahan	Nilai SAKIP	70	Jumlah Paket Mebel yang Disediakan	12 Unit	Jumlah pengadaan barang milik daerah penunjang urusan pemerintah daerah	12 bulan	50.000.000	65.000.000				
7	01	001	2.07	006	Pengadaan Peralatan dan Mesin Lainnya	8. Peningkatan pemerintahan yang maju, inovatif, akuntabel dan mantap.	Meningkatnya pemerintahan yang akuntabel, efisien dan efektif serta pelayanan yang berkualitas	Kab. Karanganyar, Jaten, Semua Kelurahan	Nilai SAKIP	70	Jumlah Unit Peralatan dan Mesin Lainnya yang Disediakan	5 Unit	Jumlah pengadaan barang milik daerah penunjang urusan pemerintah daerah	12 bulan	58.350.000	60.000.000				
7	01	001	2.08		Penyediaan Jasa Penunjang Urusan Pemerintahan Daerah	8. Peningkatan pemerintahan yang maju, inovatif, akuntabel dan mantap.	Meningkatnya pemerintahan yang akuntabel, efisien dan efektif serta pelayanan yang berkualitas	Kab. Karanganyar, Jaten, Semua Kelurahan	Nilai SAKIP	70			Jumlah penyediaan jasa penunjang urusan pemerintah daerah	12 bulan	108.600.000	135.000.000				
7	01	001	2.08	001	Penyediaan Jasa Surat Menyurat	8. Peningkatan pemerintahan yang maju, inovatif, akuntabel dan mantap.	Meningkatnya pemerintahan yang akuntabel, efisien dan efektif serta pelayanan yang berkualitas	Kab. Karanganyar, Jaten, Semua Kelurahan	Nilai SAKIP	70	Jumlah Laporan Penyediaan Jasa Surat Menyurat	12 Laporan	Jumlah penyediaan jasa penunjang urusan pemerintah daerah	12 bulan	17.600.000	25.000.000				
7	01	001	2.08	002	Penyediaan Jasa Komunikasi, Sumber Daya Air dan Listrik	8. Peningkatan pemerintahan yang maju, inovatif, akuntabel dan mantap.	Meningkatnya pemerintahan yang akuntabel, efisien dan efektif serta pelayanan yang berkualitas	Kab. Karanganyar, Jaten, Semua Kelurahan	Nilai SAKIP	70	Jumlah Laporan Penyediaan Jasa Komunikasi, Sumber Daya Air dan Listrik yang Disediakan	12 Laporan	Jumlah penyediaan jasa penunjang urusan pemerintah daerah	12 bulan	40.000.000	50.000.000				
7	01	001	2.08	004	Penyediaan Jasa Pelayanan Umum Kantor	8. Peningkatan pemerintahan yang maju, inovatif, akuntabel dan mantap.	Meningkatnya pemerintahan yang akuntabel, efisien dan efektif serta pelayanan yang berkualitas	Kab. Karanganyar, Jaten, Semua Kelurahan	Nilai SAKIP	70	Jumlah Laporan Penyediaan Jasa Pelayanan Umum Kantor yang Disediakan	12 Laporan	Jumlah penyediaan jasa penunjang urusan pemerintah daerah	12 bulan	51.000.000	60.000.000				
7	01	001	2.09		Pemeliharaan Barang Milik Daerah Penunjang Urusan Pemerintahan Daerah	8. Peningkatan pemerintahan yang maju, inovatif, akuntabel dan mantap.	Meningkatnya pemerintahan yang akuntabel, efisien dan efektif serta pelayanan yang berkualitas	Kab. Karanganyar, Jaten, Semua Kelurahan	Nilai SAKIP	70			Jumlah pemeliharaan barang milik daerah	12 bulan	160.400.000	200.000.000				
7	01	001	2.09	001	Penyediaan Jasa Pemeliharaan, Biaya Pemeliharaan, dan Pajak Kendaraan Perorangan Dinas atau Kendaraan Dinas Jabatan	8. Peningkatan pemerintahan yang maju, inovatif, akuntabel dan mantap.	Meningkatnya pemerintahan yang akuntabel, efisien dan efektif serta pelayanan yang berkualitas	Kab. Karanganyar, Jaten, Semua Kelurahan	Nilai SAKIP	70	Jumlah Kendaraan Perorangan Dinas atau Kendaraan Dinas Jabatan yang Dipelihara dan Dibayarkan Pajaknya	4 Unit	Jumlah pemeliharaan barang milik daerah	12 bulan	30.000.000	35.000.000				
7	01	001	2.09	005	Pemeliharaan Mebel	8. Peningkatan pemerintahan yang maju, inovatif, akuntabel dan mantap.	Meningkatnya pemerintahan yang akuntabel, efisien dan efektif serta pelayanan yang berkualitas	Kab. Karanganyar, Jaten, Semua Kelurahan	Nilai SAKIP	70	Jumlah Mebel yang Dipelihara	20 Unit	Jumlah pemeliharaan barang milik daerah	12 bulan	10.000.000	30.000.000				
7	01	001	2.09	006	Pemeliharaan Peralatan dan Mesin Lainnya	8. Peningkatan pemerintahan yang maju, inovatif, akuntabel dan mantap.	Meningkatnya pemerintahan yang akuntabel, efisien dan efektif serta pelayanan yang berkualitas	Kab. Karanganyar, Jaten, Semua Kelurahan	Nilai SAKIP	70	Jumlah Peralatan dan Mesin Lainnya yang Dipelihara	25 Unit	Jumlah pemeliharaan barang milik daerah	12 bulan	18.400.000	25.000.000				
7	01	001	2.09	009	Pemeliharaan/Rehabilitasi Gedung Kantor dan Bangunan Lainnya	8. Peningkatan pemerintahan yang maju, inovatif, akuntabel dan mantap.	Meningkatnya pemerintahan yang akuntabel, efisien dan efektif serta pelayanan yang berkualitas	Kab. Karanganyar, Jaten, Semua Kelurahan	Nilai SAKIP	70	Jumlah Gedung Kantor dan Bangunan Lainnya yang Dipelihara/Direhabilitasi	1 Unit	Jumlah pemeliharaan barang milik daerah	12 bulan	102.000.000	110.000.000				

Kode	Urusan/Bidang	Urusan Pemerintahan Daerah dan Program/Kegiatan	Prioritas Daerah	Sasaran Daerah	Lokasi	Indikator Kinerja	Capaian Program	Kerangka Sub Kegiatan	Hasil Kegiatan	Pagu Indikatif 2023	Prakiraan Maju 2024	Keterangan				
													Target	Target	Target	
													Tolok Ukur	Tolok Ukur	Tolok Ukur	
7	01	002		PROGRAM PENYELENGGARAAN PEMERINTAHAN DAN PELAYANAN PUBLIK	8. Peningkatan pemerintahan yang maju, inovatif, akuntabel dan mantap.	Meningkatnya pemerintahan yang akuntabel, efisien dan efektif serta pelayanan yang	Kab. Karanganyar, Jaten, Semua Kelurahan	Indeks Kepuasan Masyarakat	75			49.542.800	10.000.000			
7	01	002	2.01	Koordinasi Penyelenggaraan Kegiatan Pemerintahan di Tingkat Kecamatan	8. Peningkatan pemerintahan yang maju, inovatif, akuntabel dan mantap.	Meningkatnya pemerintahan yang akuntabel, efisien dan efektif serta pelayanan yang	Kab. Karanganyar, Jaten, Semua Kelurahan	Indeks Kepuasan Masyarakat	75			Jumlah fasilitasi koordinasi penyelenggaraan kegiatan pemerintahan di Kecamatan	12 bulan	49.542.800	10.000.000	
7	01	002	2.01	002 Peningkatan Efektifitas Kegiatan Pemerintahan di Tingkat Kecamatan	8. Peningkatan pemerintahan yang maju, inovatif, akuntabel dan mantap.	Meningkatnya pemerintahan yang akuntabel, efisien dan efektif serta pelayanan yang berkualitas	Kab. Karanganyar, Jaten, Semua Kelurahan	Indeks Kepuasan Masyarakat	75	Jumlah Dokumen Peningkatan Efektifitas Kegiatan Pemerintahan di Tingkat Kecamatan	2 Dokumen	Jumlah fasilitasi koordinasi penyelenggaraan kegiatan pemerintahan di Kecamatan	12 bulan	49.542.800	10.000.000	
7	01	003		PROGRAM PEMBERDAYAAN MASYARAKAT DESA DAN KELURAHAN	8. Peningkatan pemerintahan yang maju, inovatif, akuntabel dan mantap.	Meningkatnya pemerintahan yang akuntabel, efisien dan efektif serta pelayanan yang	Kab. Karanganyar, Jaten, Semua Kelurahan	Persentase lembaga kemasyarakatan aktif	85%					5.264.500	12.000.000	
7	01	003	2.01	Koordinasi Kegiatan Pemberdayaan Desa	8. Peningkatan pemerintahan yang maju, inovatif, akuntabel dan mantap.	Meningkatnya pemerintahan yang akuntabel, efisien dan efektif serta pelayanan yang	Kab. Karanganyar, Jaten, Semua Kelurahan	Persentase lembaga kemasyarakatan aktif	85%	Jumlah fasilitasi kegiatan pemberdayaan desa	12 bulan	Jumlah fasilitasi kegiatan pemberdayaan desa	12 bulan	5.264.500	12.000.000	
7	01	003	2.01	003 Peningkatan Efektifitas Kegiatan Pemberdayaan Masyarakat di Wilayah Kecamatan	8. Peningkatan pemerintahan yang maju, inovatif, akuntabel dan mantap.	Meningkatnya pemerintahan yang akuntabel, efisien dan efektif serta pelayanan yang berkualitas	Kab. Karanganyar, Jaten, Semua Kelurahan	Persentase lembaga kemasyarakatan aktif	85%	Jumlah Laporan Peningkatan Efektivitas Kegiatan Pemberdayaan Masyarakat di Wilayah Kecamatan	8 Laporan	Jumlah fasilitasi kegiatan pemberdayaan desa	12 bulan	5.264.500	12.000.000	
7	01	004		PROGRAM KOORDINASI KETENTRAMAN DAN KETERTIBAN UMUM	3. Penguatan perlindungan keamanan, harmoni dan kegotongroyongan masyarakat dalam	Meningkatnya kualitas keagamaan dalam keberagaman	Kab. Karanganyar, Jaten, Semua Kelurahan	Persentase wilayah dalam keadaan kondusif	80%					174.082.900	250.000.000	
7	01	004	2.01	Koordinasi Upaya Penyelenggaraan Ketenteraman dan Ketertiban Umum	3. Penguatan perlindungan keamanan, harmoni dan kegotongroyongan masyarakat dalam	Meningkatnya kualitas keagamaan dalam keberagaman	Kab. Karanganyar, Jaten, Semua Kelurahan	Persentase wilayah dalam keadaan kondusif	80%			Jumlah fasilitasi koordinasi upaya penyelenggaraan ketenteraman dan ketertiban umum	12 bulan	174.082.900	250.000.000	
7	01	004	2.01	001 Sinergitas dengan Kepolisian Negara Republik Indonesia, Tentara Nasional Indonesia dan Instansi Vertikal di Wilayah Kecamatan	3. Penguatan perlindungan keamanan, harmoni dan kegotongroyongan masyarakat dalam keragaman	Meningkatnya kualitas keagamaan dalam keberagaman	Kab. Karanganyar, Jaten, Semua Kelurahan	Persentase wilayah dalam keadaan kondusif	80%	Jumlah Laporan Hasil Sinergitas dengan Kepolisian Negara Republik Indonesia, Tentara Nasional Indonesia dan Instansi Vertikal di Wilayah Kecamatan	12 Laporan	Jumlah fasilitasi koordinasi upaya penyelenggaraan ketenteraman dan ketertiban umum	12 bulan	174.082.900	250.000.000	
7	01	005		PROGRAM PENYELENGGARAAN URUSAN PEMERINTAHAN UMUM	8. Peningkatan pemerintahan yang maju, inovatif, akuntabel dan mantap.	Meningkatnya pemerintahan yang akuntabel, efisien dan efektif serta pelayanan yang	Kab. Karanganyar, Jaten, Semua Kelurahan	Persentase desa memiliki APBDes dan RKPDes sesuai ketentuan	90,0%					88.550.800	65.000.000	
7	01	005	2.01	Penyelenggaraan Urusan Pemerintahan Umum Sesuai Penugasan Kepala Daerah	8. Peningkatan pemerintahan yang maju, inovatif, akuntabel dan mantap.	Meningkatnya pemerintahan yang akuntabel, efisien dan efektif serta pelayanan yang	Kab. Karanganyar, Jaten, Semua Kelurahan	Persentase desa memiliki APBDes dan RKPDes sesuai ketentuan	90,0%			Jumlah fasilitasi penyelenggaraan urusan pemerintahan umum	12 bulan	88.550.800	65.000.000	
7	01	005	2.01	001 Pembinaan Wawasan Kebangsaan dan Ketahanan Nasional dalam rangka Memantapkan Pengamalan Pancasila, Pelaksanaan Undang-Undang Dasar Negara Republik Indonesia Tahun 1945, Pelestarian Bhinneka Tunggal Ika serta Pemertahanan dan Pemeliharaan Keutuhan Negara Kesatuan Republik Indonesia	8. Peningkatan pemerintahan yang maju, inovatif, akuntabel dan mantap.	Meningkatnya pemerintahan yang akuntabel, efisien dan efektif serta pelayanan yang berkualitas	Kab. Karanganyar, Jaten, Semua Kelurahan	Persentase desa memiliki APBDes dan RKPDes sesuai ketentuan	90,0%	Jumlah Orang yang Mengikuti Pembinaan Wawasan Kebangsaan dan Ketahanan Nasional dalam rangka Memantapkan Pengamalan Pancasila, Pelaksanaan Undang-Undang Dasar Negara Republik Indonesia Tahun 1945, Pelestarian Bhinneka Tunggal Ika serta Pemertahanan dan Pemeliharaan Keutuhan Negara Kesatuan Republik Indonesia	75 Orang	Jumlah fasilitasi penyelenggaraan urusan pemerintahan umum	12 bulan	50.000.000	15.000.000	

Kode	Sub Kode	Kategori	Sub Kategori	Uraian/Bidang Urusan Pemerintahan Daerah dan Program/Kegiatan	Prioritas Daerah	Sasaran Daerah	Lokasi	Indikator Kinerja		Keruangan Sub Kegiatan	Target	Hasil Kegiatan		Pagu Indikatif 2023	Prakiraan Maju 2024	Keterangan	
								Capaian Program				Hasil Kegiatan					
								Tolok Ukur	Target			Tolok Ukur	Target				
7	01	005	2.01	004	Pembinaan Kerukunan Antar Suku dan Intra Suku, Umat Beragama, Ras, dan Golongan Lainnya Guna Mewujudkan Stabilitas Keamanan Lokal, Regional, dan Nasional	8. Peningkatan pemerintahan yang maju, inovatif, akuntabel dan mantap.		Kab. Karanganyar, Jaten, Semua Kelurahan			Jumlah Orang yang Mengikuti Pembinaan Kerukunan Antar Suku dan Intra Suku, Umat Beragama, Ras, dan Golongan Lainnya Guna Mewujudkan Stabilitas Keamanan Lokal, Regional, dan Nasional	200 Orang	Jumlah fasilitasi penyelenggaraan urusan pemerintahan umum	12 bulan	38.550.800	50.000.000	
7	01	006			PROGRAM PEMBINAAN DAN PENGAWASAN PEMERINTAHAN DESA	8. Peningkatan pemerintahan yang maju, inovatif, akuntabel dan mantap.	Meningkat nya pemerintahan yang akuntabel, efisien dan efektif serta pelayanan yang berkualitas	Kab. Karanganyar, Jaten, Semua Kelurahan	Persentase wilayah tertib Perda	90%				116.997.200	123.000.000		
7	01	006	2.01		Fasilitasi, Rekomendasi dan Koordinasi Pembinaan dan Pengawasan Pemerintahan Desa	8. Peningkatan pemerintahan yang maju, inovatif, akuntabel dan mantap.	Meningkat nya pemerintahan yang akuntabel, efisien dan efektif serta pelayanan yang berkualitas	Kab. Karanganyar, Jaten, Semua Kelurahan	Persentase wilayah tertib Perda	90%		Jumlah fasilitasi, rekomendasi dan koordinasi dan pengawasan pemerintah desa	12 bulan	116.997.200	123.000.000		
7	01	006	2.01	002	Fasilitasi Administrasi Tata Pemerintahan Desa	8. Peningkatan pemerintahan yang maju, inovatif, akuntabel dan mantap.	Meningkat nya pemerintahan yang akuntabel, efisien dan efektif serta pelayanan yang berkualitas	Kab. Karanganyar, Jaten, Semua Kelurahan	Persentase wilayah tertib Perda	90%	Jumlah Dokumen yang Difasilitasi dalam rangka Administrasi Tata Pemerintahan Desa	12 Dokumen	Jumlah fasilitasi, rekomendasi dan koordinasi dan pengawasan pemerintah desa	12 bulan	55.957.000	46.000.000	
7	01	006	2.01	003	Fasilitasi Pengelolaan Keuangan Desa dan Pendayagunaan Aset Desa	8. Peningkatan pemerintahan yang maju, inovatif, akuntabel dan mantap.	Meningkat nya pemerintahan yang akuntabel, efisien dan efektif serta pelayanan yang berkualitas	Kab. Karanganyar, Jaten, Semua Kelurahan	Persentase wilayah tertib Perda	90%	Jumlah Dokumen yang Difasilitasi dalam rangka Pengelolaan Keuangan Desa dan Pendayagunaan Aset	8 Dokumen	Jumlah fasilitasi, rekomendasi dan koordinasi dan pengawasan pemerintah desa	12 bulan	5.943.100	15.000.000	
7	01	006	2.01	009	Fasilitasi Sinkronisasi Perencanaan Pembangunan Daerah dengan Pembangunan Desa	8. Peningkatan pemerintahan yang maju, inovatif, akuntabel dan mantap.	Meningkat nya pemerintahan yang akuntabel, efisien dan efektif serta pelayanan yang berkualitas	Kab. Karanganyar, Jaten, Semua Kelurahan	Persentase wilayah tertib Perda	90%	Jumlah Dokumen Sinkronisasi Perencanaan Pembangunan Daerah dengan Pembangunan	8 Dokumen	Jumlah fasilitasi, rekomendasi dan koordinasi dan pengawasan pemerintah desa	12 bulan	7.358.300	12.000.000	
7	01	006	2.01	012	Fasilitasi Pelaksanaan Tugas, Fungsi, dan Kewajiban Lembaga Kemasyarakatan	8. Peningkatan pemerintahan yang maju, inovatif, akuntabel dan mantap.	Meningkat nya pemerintahan yang akuntabel, efisien dan efektif serta pelayanan yang berkualitas	Kab. Karanganyar, Jaten, Semua Kelurahan	Persentase wilayah tertib Perda	90%	Jumlah Dokumen Fasilitasi dalam rangka Pelaksanaan Tugas, Fungsi, dan Kewajiban Lembaga	8 Dokumen	Jumlah fasilitasi, rekomendasi dan koordinasi dan pengawasan pemerintah desa	12 bulan	47.738.800	50.000.000	
DAL														2.907.825.200	7.287.000.000		

Kode	Kategori	Sub Kategori	Kode	Kode	Urusan/Bidang/Usuran Pemerintahan Daerah dan Program/Kegiatan	Prioritas Daerah	Sasaran Daerah	Lokasi	Indikator Kinerja	Target	Keragaman Sub Kegiatan	Target	Hasil Kegiatan	Target	Pagu Indikatif 2023	Prakiraan Maju 2024	Keterangan	Prioritas Pembangunan Nasional			
																			Capaian Program	Capaian Program	Capaian Program
																			Tolok Ukur	Target	Tolok Ukur
7	01	001	2.06	009	Penyelenggaraan Rapat Koordinasi dan Konsultasi SKPD	8. Peningkatan pemerintahan yang maju, inovatif, akuntabel dan mantap.	Meningkatnya pemerintahan yang akuntabel, efisien dan efektif serta pelayanan yang berkualitas	Kab. Karanganyar, Colomadu, Semua Kelurahan	Nilai SAKIP	70	Jumlah Laporan Penyelenggaraan Rapat Koordinasi dan Konsultasi SKPD	0 Laporan	Terlaksananya Administrasi Umum Perangkat Daerah	12 bulan	5.000.000	65.000.000					
											Meningkatnya efisiensi, efektifitas dan responsifitas dari kinerja ASN s	1 Kegiatan									
											Terpenuhinya rapat rapat koordinasi dan perjalanan dinas kantor	12 Bulan									
7	01	001	2.06	010	Penatausahaan Arsip Dinamis pada SKPD	8. Peningkatan pemerintahan yang maju, inovatif, akuntabel dan mantap.	Meningkatnya pemerintahan yang akuntabel, efisien dan efektif serta pelayanan yang berkualitas	Kab. Karanganyar, Colomadu, Semua Kelurahan	Nilai SAKIP	70	Jumlah Dokumen Penatausahaan Arsip Dinamis pada SKPD	12 Bulan	Terlaksananya Administrasi Umum Perangkat Daerah	12 bulan	4.000.000	5.000.000					
7	01	001	2.07		Pengadaan Barang Milik Daerah Penunjang Urusan Pemerintah Daerah	8. Peningkatan pemerintahan yang maju, inovatif, akuntabel dan mantap.	Meningkatnya pemerintahan yang akuntabel, efisien dan efektif serta pelayanan yang berkualitas	Kab. Karanganyar, Colomadu, Semua Kelurahan	Nilai SAKIP	70			Terlaksananya Pengadaan Barang Milik Daerah Penunjang Urusan Pemerintah Daerah	12 bulan	9.000.000	25.000.000					
7	01	001	2.07	006	Pengadaan Peralatan dan Mesin Lainnya	8. Peningkatan pemerintahan yang maju, inovatif, akuntabel dan mantap.	Meningkatnya pemerintahan yang akuntabel, efisien dan efektif serta pelayanan yang berkualitas	Kab. Karanganyar, Colomadu, Semua Kelurahan	Nilai SAKIP	70	Jumlah Unit Peralatan dan Mesin Lainnya yang Disediakan	3 unit	Terlaksananya Pengadaan Barang Milik Daerah Penunjang Urusan Pemerintah Daerah	12 bulan	9.000.000	25.000.000					
7	01	001	2.08		Penyediaan Jasa Penunjang Urusan Pemerintahan Daerah	8. Peningkatan pemerintahan yang maju, inovatif, akuntabel dan mantap.	Meningkatnya pemerintahan yang akuntabel, efisien dan efektif serta pelayanan yang berkualitas	Kab. Karanganyar, Colomadu, Semua Kelurahan	Nilai SAKIP	70			Terlaksananya Penyediaan Jasa Penunjang Urusan Pemerintahan Daerah	12 bulan	219.500.000	238.700.000					
7	01	001	2.08	001	Penyediaan Jasa Surat Menyurat	8. Peningkatan pemerintahan yang maju, inovatif, akuntabel dan mantap.	Meningkatnya pemerintahan yang akuntabel, efisien dan efektif serta pelayanan yang berkualitas	Kab. Karanganyar, Colomadu, Semua Kelurahan	Nilai SAKIP	70	Jumlah Laporan Penyediaan Jasa Surat Menyurat	0 Laporan	Terlaksananya Penyediaan Jasa Penunjang Urusan Pemerintahan Daerah	12 bulan	109.000.000	105.000.000					
											Terpenuhinya tenaga operator komputer dan pengadministrasi	12 Bulan									
7	01	001	2.08	002	Penyediaan Jasa Komunikasi, Sumber Daya Air dan Listrik	8. Peningkatan pemerintahan yang maju, inovatif, akuntabel dan mantap.	Meningkatnya pemerintahan yang akuntabel, efisien dan efektif serta pelayanan yang berkualitas	Kab. Karanganyar, Colomadu, Semua Kelurahan	Nilai SAKIP	70	Jumlah Laporan Penyediaan Jasa Komunikasi, Sumber Daya Air dan Listrik yang Disediakan	0 Laporan	Terlaksananya Penyediaan Jasa Penunjang Urusan Pemerintahan Daerah	12 bulan	45.700.000	53.700.000					
											Terpenuhinya pajak listrik, air telephone dan wifi	12 Bulan									
7	01	001	2.08	004	Penyediaan Jasa Pelayanan Umum Kantor	8. Peningkatan pemerintahan yang maju, inovatif, akuntabel dan mantap.	Meningkatnya pemerintahan yang akuntabel, efisien dan efektif serta pelayanan yang berkualitas	Kab. Karanganyar, Colomadu, Semua Kelurahan	Nilai SAKIP	70	Terpenuhinya jasa kebersihan dan jaga malam	12 Bulan	Terlaksananya Penyediaan Jasa Penunjang Urusan Pemerintahan Daerah	12 bulan	64.800.000	80.000.000					
7	01	001	2.09		Pemeliharaan Barang Milik Daerah Penunjang Urusan Pemerintahan Daerah	8. Peningkatan pemerintahan yang maju, inovatif, akuntabel dan mantap.	Meningkatnya pemerintahan yang akuntabel, efisien dan efektif serta pelayanan yang berkualitas	Kab. Karanganyar, Colomadu, Semua Kelurahan	Nilai SAKIP	70			Terlaksananya Pemeliharaan Barang Milik Daerah Penunjang Urusan Pemerintahan Daerah	12 bulan	146.140.000	75.000.000					
7	01	001	2.09	001	Penyediaan Jasa Pemeliharaan, Biaya Pemeliharaan, dan Pajak Kendaraan Perorangan Dinas atau Kendaraan Dinas Jabatan	8. Peningkatan pemerintahan yang maju, inovatif, akuntabel dan mantap.	Meningkatnya pemerintahan yang akuntabel, efisien dan efektif serta pelayanan yang berkualitas	Kab. Karanganyar, Colomadu, Semua Kelurahan	Nilai SAKIP	70	Jumlah Kendaraan Perorangan Dinas atau Kendaraan Dinas Jabatan yang Dipelihara dan Dibayarkan Pajaknya	0 Unit	Terlaksananya Pemeliharaan Barang Milik Daerah Penunjang Urusan Pemerintahan Daerah	12 bulan	12.000.000	25.000.000					
											Terpenuhinya penyediaan jasa pemeliharaan kendaraan bermotor dan pajak.	12 Bulan									
7	01	001	2.09	006	Pemeliharaan Peralatan dan Mesin Lainnya	8. Peningkatan pemerintahan yang maju, inovatif, akuntabel dan mantap.	Meningkatnya pemerintahan yang akuntabel, efisien dan efektif serta pelayanan yang berkualitas	Kab. Karanganyar, Colomadu, Semua Kelurahan	Nilai SAKIP	70	Terpenuhinya pemeliharaan peralatan dan mesin	12 Bulan	Terlaksananya Pemeliharaan Barang Milik Daerah Penunjang Urusan Pemerintahan Daerah	12 bulan	15.000.000	20.000.000					
7	01	001	2.09	009	Pemeliharaan/Rehabilitasi Gedung Kantor dan Bangunan Lainnya	8. Peningkatan pemerintahan yang maju, inovatif, akuntabel dan mantap.	Meningkatnya pemerintahan yang akuntabel, efisien dan efektif serta pelayanan yang berkualitas	Kab. Karanganyar, Colomadu, Semua Kelurahan	Nilai SAKIP	70	Jumlah Gedung Kantor dan Bangunan Lainnya yang Dipelihara/Direhabilitasi	12 Bulan	Terlaksananya Pemeliharaan Barang Milik Daerah Penunjang Urusan Pemerintahan Daerah	12 bulan	119.140.000	30.000.000					

Kode	Urusan/Bidang	Urusan Pemerintahan Daerah dan Program/Kegiatan	Prioritas Daerah	Sasaran Daerah	Lokasi	Indikator Kinerja	Capaian Program	Keruanan Sub Kegiatan	Hasil Kegiatan	Pagu Indikatif 2023	Prakiraan Maju 2024	Keterangan			
													Target	Target	Target
													Target	Target	Target
7	01	002		PROGRAM PENYELENGGARAAN PEMERINTAHAN DAN PELAYANAN PUBLIK	8. Peningkatan pemerintahan yang maju, inovatif, akuntabel dan mantap.	Meningkat nya pemerintahan yang akuntabel, efisien dan efektif serta pelayanan yang	Kab. Karanganyar, Colomadu, Semua Kelurahan	Indeks Kepuasan Masyarakat	75			380.000.000	415.320.000		
7	01	002	2.01	Koordinasi Penyelenggaraan Kegiatan Pemerintahan di Tingkat Kecamatan	8. Peningkatan pemerintahan yang maju, inovatif, akuntabel dan mantap.	Meningkat nya pemerintahan yang akuntabel, efisien dan efektif serta pelayanan yang	Kab. Karanganyar, Colomadu, Semua Kelurahan	Indeks Kepuasan Masyarakat	75			375.000.000	410.320.000		
7	01	002	2.01	001 Koordinasi/Sinergi Perencanaan dan Pelaksanaan Kegiatan Pemerintahan dengan Perangkat Daerah dan Instansi Vertikal Terkait	8. Peningkatan pemerintahan yang maju, inovatif, akuntabel dan mantap.	Meningkat nya pemerintahan yang akuntabel, efisien dan efektif serta pelayanan yang berkualitas	Kab. Karanganyar, Colomadu, Semua Kelurahan	Indeks Kepuasan Masyarakat	75	Jumlah Laporan Koordinasi/Sinergi Perencanaan dan Pelaksanaan Kegiatan Pemerintahan dengan Perangkat Daerah dan Instansi Vertikal Terkait	0 Laporan	12 bulan	375.000.000	410.320.000	
										12 Bulan					
7	01	002	2.02	Penyelenggaraan Urusan Pemerintahan yang Tidak Dilaksanakan oleh Unit Kerja Perangkat Daerah yang Ada di Kecamatan	8. Peningkatan pemerintahan yang maju, inovatif, akuntabel dan mantap.	Meningkat nya pemerintahan yang akuntabel, efisien dan efektif serta pelayanan yang berkualitas	Kab. Karanganyar, Colomadu, Semua Kelurahan	Indeks Kepuasan Masyarakat	75			12 bulan	5.000.000	5.000.000	
7	01	002	2.02	002 Fasilitasi Percepatan Pencapaian Standar Pelayanan Minimal di Wilayah Kecamatan	8. Peningkatan pemerintahan yang maju, inovatif, akuntabel dan mantap.	Meningkat nya pemerintahan yang akuntabel, efisien dan efektif serta pelayanan yang berkualitas	Kab. Karanganyar, Colomadu, Semua Kelurahan	Indeks Kepuasan Masyarakat	75	Jumlah Laporan Fasilitasi Percepatan Pencapaian Standar Pelayanan Minimal di Wilayah Kecamatan	12 Bulan	12 bulan	2.500.000	2.500.000	
7	01	002	2.02	003 Peningkatan Efektifitas Pelaksanaan Pelayanan kepada Masyarakat di Wilayah Kecamatan	8. Peningkatan pemerintahan yang maju, inovatif, akuntabel dan mantap.	Meningkat nya pemerintahan yang akuntabel, efisien dan efektif serta pelayanan yang berkualitas	Kab. Karanganyar, Colomadu, Semua Kelurahan	Indeks Kepuasan Masyarakat	75	Jumlah Laporan Peningkatan Efektifitas Pelaksanaan Pelayanan kepada Masyarakat di Wilayah Kecamatan	12 Bulan	12 bulan	2.500.000	2.500.000	
7	01	003		PROGRAM PEMBERDAYAAN MASYARAKAT DESA DAN KELURAHAN	8. Peningkatan pemerintahan yang maju, inovatif, akuntabel dan mantap.	Meningkat nya pemerintahan yang akuntabel, efisien dan efektif serta pelayanan yang	Kab. Karanganyar, Colomadu, Semua Kelurahan	Persentase lembaga kemasyarakatan aktif	100%				25.600.000	36.000.000	
7	01	003	2.02	Kegiatan Pemberdayaan Kelurahan	8. Peningkatan pemerintahan yang maju, inovatif, akuntabel dan mantap.	Meningkat nya pemerintahan yang akuntabel, efisien dan efektif serta pelayanan yang	Kab. Karanganyar, Colomadu, Semua Kelurahan	Persentase lembaga kemasyarakatan aktif	100%			12 bulan	15.600.000	20.000.000	
7	01	003	2.02	001 Peningkatan Partisipasi Masyarakat dalam Forum Musyawarah Perencanaan Pembangunan di Kelurahan	8. Peningkatan pemerintahan yang maju, inovatif, akuntabel dan mantap.	Meningkat nya pemerintahan yang akuntabel, efisien dan efektif serta pelayanan yang berkualitas	Kab. Karanganyar, Colomadu, Semua Kelurahan	Persentase lembaga kemasyarakatan aktif	100%	Jumlah Lembaga Kemasyarakatan yang Berpartisipasi dalam Forum Musyawarah Perencanaan Pembangunan di Kelurahan	1 Kegiatan		15.600.000	20.000.000	
7	01	003	2.03	Pemberdayaan Lembaga Kemasyarakatan Tingkat Kecamatan	8. Peningkatan pemerintahan yang maju, inovatif, akuntabel dan mantap.	Meningkat nya pemerintahan yang akuntabel, efisien dan efektif serta pelayanan yang	Kab. Karanganyar, Colomadu, Semua Kelurahan	Persentase lembaga kemasyarakatan aktif	100%			12 bulan	10.000.000	16.000.000	
7	01	003	2.03	001 Penyelenggaraan Lembaga Kemasyarakatan	8. Peningkatan pemerintahan yang maju, inovatif, akuntabel dan mantap.	Meningkat nya pemerintahan yang akuntabel, efisien dan efektif serta pelayanan yang berkualitas	Kab. Karanganyar, Colomadu, Semua Kelurahan	Persentase lembaga kemasyarakatan aktif	100%	Jumlah kegiatan pemberdayaan masyarakat di 11 desa PKK	12 Bulan	12 bulan	10.000.000	16.000.000	
										Jumlah Lembaga Kemasyarakatan yang Diselenggarakan	0 Lembaga Kemasyarakatan				
7	01	005		PROGRAM PENYELENGGARAAN URUSAN PEMERINTAHAN UMUM	8. Peningkatan pemerintahan yang maju, inovatif, akuntabel dan mantap.	Meningkat nya pemerintahan yang akuntabel, efisien dan efektif serta pelayanan yang	Kab. Karanganyar, Colomadu, Semua Kelurahan	Persentase desa memiliki APBDes dan RKPDes sesuai ketentuan	100%				12.940.000	36.680.000	
7	01	005	2.01	Penyelenggaraan Urusan Pemerintahan Umum Sesuai Penugasan Kepala Daerah	8. Peningkatan pemerintahan yang maju, inovatif, akuntabel dan mantap.	Meningkat nya pemerintahan yang akuntabel, efisien dan efektif serta pelayanan yang berkualitas	Kab. Karanganyar, Colomadu, Semua Kelurahan	Persentase desa memiliki APBDes dan RKPDes sesuai ketentuan	100%			12 bulan	12.940.000	36.680.000	

Kode	Urusan/Bidang	Urusan Pemerintahan	Prioritas Daerah	Sasaran Daerah	Lokasi	Indikator Kinerja	Capaian Program	Keruanan Sub Kegiatan	Hasil Kegiatan	Pagu Indikatif 2023	Prakiraan Maju 2024	Keterangan						
													Tolok Ukur	Target	Tolok Ukur	Target	Tolok Ukur	Target
7	01	005	2.01	001	Pembinaan Wawasan Kebangsaan dan Ketahanan Nasional dalam rangka Memantapkan Pengamalan Pancasila, Pelaksanaan Undang-Undang Dasar Negara Republik Indonesia Tahun 1945, Pelestarian Bhinneka Tunggal Ika serta Pemertahanan dan Pemeliharaan Keutuhan Negara Kesatuan Republik Indonesia	8. Peningkatan pemerintahan yang maju, inovatif, akuntabel dan mantap.	Meningkatnya pemerintahan yang akuntabel, efisien dan efektif serta pelayanan yang berkualitas	Kab. Karanganyar, Colomadu, Semua Kelurahan	Persentase desa memiliki APBDes dan RKPDes sesuai ketentuan	100%	Jumlah Orang yang Mengikuti Pembinaan Wawasan Kebangsaan dan Ketahanan Nasional dalam rangka Memantapkan Pengamalan Pancasila, Pelaksanaan Undang-Undang Dasar Negara Republik Indonesia Tahun 1945, Pelestarian Bhinneka Tunggal Ika serta Pemertahanan dan Pemeliharaan Keutuhan Negara Kesatuan Republik Indonesia	0 Orang	Terlaksananya Penyelenggaraan Urusan Pemerintahan Umum Sesuai Penugasan Kepala Daerah	12 bulan	9.940.000	29.680.000		
								Terlaksananya upacara peringatan HUT RI	1 Kegiatan									
7	01	005	2.01	004	Pembinaan Kerukunan Antar Suku dan Intra Suku, Umat Beragama, Ras, dan Golongan Lainnya Guna Mewujudkan Stabilitas Keamanan Lokal, Regional, dan Nasional	8. Peningkatan pemerintahan yang maju, inovatif, akuntabel dan mantap.	Meningkatnya pemerintahan yang akuntabel, efisien dan efektif serta pelayanan yang berkualitas	Kab. Karanganyar, Colomadu, Semua Kelurahan	Persentase desa memiliki APBDes dan RKPDes sesuai ketentuan	100%	Jumlah Orang yang Mengikuti Pembinaan Kerukunan Antar Suku dan Intra Suku, Umat Beragama, Ras, dan Golongan Lainnya Guna Mewujudkan Stabilitas Keamanan Lokal, Regional, dan Nasional	1 Kegiatan	Terlaksananya Penyelenggaraan Urusan Pemerintahan Umum Sesuai Penugasan Kepala Daerah	12 bulan	3.000.000	7.000.000		
7	01	006			PROGRAM PEMBINAAN DAN PENGAWASAN PEMERINTAHAN DESA	8. Peningkatan pemerintahan yang maju, inovatif, akuntabel dan mantap.	Meningkatnya pemerintahan yang akuntabel, efisien dan efektif serta pelayanan yang berkualitas	Kab. Karanganyar, Colomadu, Semua Kelurahan	Persentase wilayah tertib Perda	100%					8.000.000	21.000.000		
7	01	006	2.01		Fasilitasi, Rekomendasi dan Koordinasi Pembinaan dan Pengawasan Pemerintahan Desa	8. Peningkatan pemerintahan yang maju, inovatif, akuntabel dan mantap.	Meningkatnya pemerintahan yang akuntabel, efisien dan efektif serta pelayanan yang berkualitas	Kab. Karanganyar, Colomadu, Semua Kelurahan	Persentase wilayah tertib Perda	100%			Terlaksananya Fasilitasi, Rekomendasi dan Koordinasi Pembinaan dan Pengawasan Pemerintahan Desa	12 bulan	8.000.000	21.000.000		
7	01	006	2.01	002	Fasilitasi Administrasi Tata Pemerintahan Desa	8. Peningkatan pemerintahan yang maju, inovatif, akuntabel dan mantap.	Meningkatnya pemerintahan yang akuntabel, efisien dan efektif serta pelayanan yang berkualitas	Kab. Karanganyar, Colomadu, Semua Kelurahan	Persentase wilayah tertib Perda	100%	Jumlah Dokumen yang Difasilitasi dalam rangka Administrasi Tata Pemerintahan Desa	0 Dokumen	Terlaksananya Fasilitasi, Rekomendasi dan Koordinasi Pembinaan dan Pengawasan Pemerintahan Desa	12 bulan	3.000.000	15.000.000		
									Terlaksananya pembinaan administrasi		12 Bulan							
7	01	006	2.01	003	Fasilitasi Pengelolaan Keuangan Desa dan Pendayagunaan Aset Desa	8. Peningkatan pemerintahan yang maju, inovatif, akuntabel dan mantap.	Meningkatnya pemerintahan yang akuntabel, efisien dan efektif serta pelayanan yang berkualitas	Kab. Karanganyar, Colomadu, Semua Kelurahan	Persentase wilayah tertib Perda	100%			Terlaksananya Fasilitasi, Rekomendasi dan Koordinasi Pembinaan dan Pengawasan Pemerintahan Desa	12 bulan	5.000.000	6.000.000		
DTAL											3.401.180.000	3.781.440.000						

**Penetapan Rencana Kerja Pemerintah Daerah (RKPD)
Kabupaten Karanganyar
Tahun 2023**

OPD : Kecamatan Gondangrejo

Code	Urusan/Bidang Urusan Pemerintahan Daerah dan Program/Kegiatan	Prioritas Daerah	Sasaran Daerah	Lokasi	Indikator Kinerja		Keluaran Sub Kegiatan	Hasil Kegiatan	Pagu Indikatif 2023		Prakiraan Maju 2024		Keterangan Prioritas Pembangunan Nasional				
					Capaian Program				Target	Target	Target	Target					
					Capaian Program	Target											
7	UNSUR KEWILAYAHAN																
7	KECAMATAN																
7	PROGRAM PENUNJANG URUSAN PEMERINTAHAN DAERAH KABUPATEN/KOTA																
7	01	001															
7	01	001	2.01														
7	01	001	2.01	001	Perencanaan, Penganggaran, dan Evaluasi Kinerja Perangkat Daerah	8. Peningkatan pemerintahan yang maju, inovatif, akuntabel dan mantap.	Meningkat nya pemerintahan yang akuntabel, efisien dan efektif serta pelayanan yang	Kab. Karanganyar, Gondangrejo, Semua Kelurahan	Nilai SAKIP	70							
7	01	001	2.01	001	Penyusunan Dokumen Perencanaan Perangkat Daerah	8. Peningkatan pemerintahan yang maju, inovatif, akuntabel dan	Meningkat nya pemerintahan yang akuntabel, efisien dan efektif serta	Kab. Karanganyar, Gondangrejo, Semua Kelurahan	Nilai SAKIP	70	Jumlah dokumen Renja RKA, DPA, Resntra	8 dok	Terlaksananya Perencanaan, Penganggaran, dan Evaluasi Kinerja Perangkat Daerah	12 bulan	12.503.200	12.503.200	
7	01	001	2.01	007	Evaluasi Kinerja Perangkat Daerah	8. Peningkatan pemerintahan yang maju, inovatif, akuntabel dan mantap.	Meningkat nya pemerintahan yang akuntabel, efisien dan efektif serta pelayanan yang	Kab. Karanganyar, Gondangrejo, Semua Kelurahan	Nilai SAKIP	70	Jumlah Laporan Evaluasi Kinerja Perangkat Daerah	5 Laporan	Terlaksananya Perencanaan, Penganggaran, dan Evaluasi Kinerja Perangkat Daerah	12 bulan	7.500.000	7.500.000	
7	01	001	2.02														
7	01	001	2.02	001	Administrasi Keuangan Perangkat Daerah	8. Peningkatan pemerintahan yang maju, inovatif, akuntabel dan	Meningkat nya pemerintahan yang akuntabel, efisien dan efektif serta	Kab. Karanganyar, Gondangrejo, Semua	Nilai SAKIP	70							
7	01	001	2.02	001	Penyediaan Gaji dan Tunjangan ASN	8. Peningkatan pemerintahan yang maju, inovatif, akuntabel dan	Meningkat nya pemerintahan yang akuntabel, efisien dan efektif serta	Kab. Karanganyar, Gondangrejo, Semua Kelurahan	Nilai SAKIP	70	Terselenggaranya gaji dan tunjangan PNS	12 bulan	Terselenggaranya gaji dan tunjangan PNS	12 bulan	2.227.111.000	2.227.111.000	
7	01	001	2.05														
7	01	001	2.05	009	Administrasi Kepegawaian Perangkat Daerah	8. Peningkatan pemerintahan yang maju, inovatif, akuntabel dan	Meningkat nya pemerintahan yang akuntabel, efisien dan efektif serta	Kab. Karanganyar, Gondangrejo, Semua	Nilai SAKIP	70							
7	01	001	2.05	009	Pendidikan dan Pelatihan Pegawai Berdasarkan Tugas dan Fungsi	8. Peningkatan pemerintahan yang maju, inovatif, akuntabel dan	Meningkat nya pemerintahan yang akuntabel, efisien dan efektif serta	Kab. Karanganyar, Gondangrejo, Semua Kelurahan	Nilai SAKIP	70	Jumlah Pegawai Berdasarkan Tugas dan Fungsi yang Mengikuti Pendidikan dan Pelatihan	5 Orang	Terlaksananya Administrasi Kepegawaian Perangkat Daerah	12 bulan	2.200.000	2.200.000	
7	01	001	2.06														
7	01	001	2.06	001	Administrasi Umum Perangkat Daerah	8. Peningkatan pemerintahan yang maju, inovatif, akuntabel dan	Meningkat nya pemerintahan yang akuntabel, efisien dan efektif serta	Kab. Karanganyar, Gondangrejo, Semua	Nilai SAKIP	70							
7	01	001	2.06	001	Penyediaan Komponen Instalasi Listrik/Penerangan Bangunan Kantor	8. Peningkatan pemerintahan yang maju, inovatif, akuntabel dan	Meningkat nya pemerintahan yang akuntabel, efisien dan efektif serta	Kab. Karanganyar, Gondangrejo, Semua Kelurahan	Nilai SAKIP	70	Jumlah Paket Komponen Instalasi Listrik/Penerangan Bangunan Kantor yang Disediakan	8 Paket	Terlaksananya Administrasi Umum Perangkat Daerah	12 bulan	2.814.000	2.814.000	
7	01	001	2.06	002	Penyediaan Peralatan dan Perlengkapan Kantor	8. Peningkatan pemerintahan yang maju, inovatif, akuntabel dan	Meningkat nya pemerintahan yang akuntabel, efisien dan efektif serta	Kab. Karanganyar, Gondangrejo, Semua Kelurahan	Nilai SAKIP	70	Jumlah Paket Peralatan dan Perlengkapan Kantor yang Disediakan	15 Paket	Terlaksananya Administrasi Umum Perangkat Daerah	12 bulan	8.250.200	8.250.200	
7	01	001	2.06	004	Penyediaan Bahan Logistik Kantor	8. Peningkatan pemerintahan yang maju, inovatif, akuntabel dan	Meningkat nya pemerintahan yang akuntabel, efisien dan efektif serta	Kab. Karanganyar, Gondangrejo, Semua Kelurahan	Nilai SAKIP	70	Jumlah Paket Bahan Logistik Kantor yang Disediakan	5 Paket	Terlaksananya Administrasi Umum Perangkat Daerah	12 bulan	11.596.000	11.596.000	
7	01	001	2.06	005	Penyediaan Barang Cetak dan Penggandaan	8. Peningkatan pemerintahan yang maju, inovatif, akuntabel dan	Meningkat nya pemerintahan yang akuntabel, efisien dan efektif serta	Kab. Karanganyar, Gondangrejo, Semua Kelurahan	Nilai SAKIP	70	Jumlah Paket Barang Cetak dan Penggandaan yang Disediakan	2 Paket	Terlaksananya Administrasi Umum Perangkat Daerah	12 bulan	7.800.000	7.800.000	
7	01	001	2.06	006	Penyediaan Bahan Bacaan dan Peraturan Perundang-undangan	8. Peningkatan pemerintahan yang maju, inovatif, akuntabel dan	Meningkat nya pemerintahan yang akuntabel, efisien dan efektif serta	Kab. Karanganyar, Gondangrejo, Semua Kelurahan	Nilai SAKIP	70	Jumlah Dokumen Bahan Bacaan dan Peraturan Perundang-Undangan yang Disediakan	1 Dokumen	Terlaksananya Administrasi Umum Perangkat Daerah	12 bulan	1.980.000	1.980.000	

Kode	URUSAN/Bidang Urusan Pemerintahan Daerah dan Program/Kegiatan	Prioritas Daerah	Sasaran Daerah	Lokasi	Indikator Kinerja		Capaian Program	Keluaran Sub Kegiatan	Hasil Kegiatan		Pagu Indikatif 2023	Prakiraan Maju 2024	Keterangan Prioritas Pembangunan Nasional				
					Capaian Program				Hasil Kegiatan								
					Tolok Ukur	Target			Tolok Ukur	Target							
7	01	001	2.06	009	Penyelenggaraan Rapat Koordinasi dan Konsultasi SKPD	8. Peningkatan pemerintahan yang maju, inovatif, akuntabel dan	Meningkat nya pemerintahan yang akuntabel, efisien dan efektif serta	Kab. Karanganyar, Gondangrejo, Semua Kelurahan	Nilai SAKIP	70	Jumlah Laporan Penyelenggaraan Rapat Koordinasi dan Konsultasi SKPD	259 Laporan	Terlaksananya Administrasi Umum Perangkat Daerah	12 bulan	34.900.000	34.900.000	
7	01	001	2.06	010	Penatausahaan Arsip Dinamis pada SKPD	8. Peningkatan pemerintahan yang maju, inovatif, akuntabel dan	Meningkat nya pemerintahan yang akuntabel, efisien dan efektif serta	Kab. Karanganyar, Gondangrejo, Semua	Nilai SAKIP	70	Jumlah Dokumen Penatausahaan Arsip Dinamis pada SKPD	2000 Dokumen	Terlaksananya Administrasi Umum Perangkat Daerah	12 bulan	9.500.000	9.500.000	
7	01	001	2.07		Pengadaan Barang Milik Daerah Penunjang Urusan Pemerintah Daerah	8. Peningkatan pemerintahan yang maju, inovatif, akuntabel dan	Meningkat nya pemerintahan yang akuntabel, efisien dan efektif serta	Kab. Karanganyar, Gondangrejo, Semua	Nilai SAKIP	70			Terlaksananya Pengadaan Barang Milik Daerah Penunjang Urusan	12 bulan	27.637.500	20.000.000	
7	01	001	2.07	006	Pengadaan Peralatan dan Mesin Lainnya	8. Peningkatan pemerintahan yang maju, inovatif, akuntabel dan	Meningkat nya pemerintahan yang akuntabel, efisien dan efektif serta	Kab. Karanganyar, Gondangrejo, Semua Kelurahan	Nilai SAKIP	70	Jumlah Unit Peralatan dan Mesin Lainnya yang Disediakan	3 Unit	Terlaksananya Pengadaan Barang Milik Daerah Penunjang Urusan Pemerintah Daerah	12 bulan	27.637.500	20.000.000	
7	01	001	2.08		Penyediaan Jasa Penunjang Urusan Pemerintahan Daerah	8. Peningkatan pemerintahan yang maju, inovatif, akuntabel dan	Meningkat nya pemerintahan yang akuntabel, efisien dan efektif serta	Kab. Karanganyar, Gondangrejo, Semua	Nilai SAKIP	70			Terlaksananya Penyediaan Jasa Penunjang Urusan Pemerintahan	12 bulan	234.240.000	234.240.000	
7	01	001	2.08	001	Penyediaan Jasa Surat Menyurat	8. Peningkatan pemerintahan yang maju, inovatif, akuntabel dan	Meningkat nya pemerintahan yang akuntabel, efisien dan efektif serta	Kab. Karanganyar, Gondangrejo, Semua Kelurahan	Nilai SAKIP	70	Jumlah Laporan Penyediaan Jasa Surat Menyurat	100 Laporan	Terlaksananya Penyediaan Jasa Penunjang Urusan Pemerintahan Daerah	12 bulan	1.200.000	1.200.000	
7	01	001	2.08	002	Penyediaan Jasa Komunikasi, Sumber Daya Air dan Listrik	8. Peningkatan pemerintahan yang maju, inovatif, akuntabel dan	Meningkat nya pemerintahan yang akuntabel, efisien dan efektif serta	Kab. Karanganyar, Gondangrejo, Semua Kelurahan	Nilai SAKIP	70	Jumlah Laporan Penyediaan Jasa Komunikasi, Sumber Daya Air dan Listrik yang Disediakan	12 Laporan	Terlaksananya Penyediaan Jasa Penunjang Urusan Pemerintahan Daerah	12 bulan	36.000.000	36.000.000	
7	01	001	2.08	004	Penyediaan Jasa Pelayanan Umum Kantor	8. Peningkatan pemerintahan yang maju, inovatif, akuntabel dan	Meningkat nya pemerintahan yang akuntabel, efisien dan efektif serta	Kab. Karanganyar, Gondangrejo, Semua Kelurahan	Nilai SAKIP	70	Jumlah Laporan Penyediaan Jasa Pelayanan Umum Kantor yang Disediakan	12 Laporan	Terlaksananya Penyediaan Jasa Penunjang Urusan Pemerintahan Daerah	12 bulan	197.040.000	197.040.000	
7	01	001	2.09		Pemeliharaan Barang Milik Daerah Penunjang Urusan Pemerintahan Daerah	8. Peningkatan pemerintahan yang maju, inovatif, akuntabel dan	Meningkat nya pemerintahan yang akuntabel, efisien dan efektif serta	Kab. Karanganyar, Gondangrejo, Semua	Nilai SAKIP	70			Terlaksananya Pemeliharaan Barang Milik Daerah Penunjang Urusan	12 bulan	129.186.100	129.186.100	
7	01	001	2.09	001	Penyediaan Jasa Pemeliharaan, Biaya Pemeliharaan, dan Pajak Kendaraan Perorangan Dinas atau Kendaraan Dinas Jabatan	8. Peningkatan pemerintahan yang maju, inovatif, akuntabel dan	Meningkat nya pemerintahan yang akuntabel, efisien dan efektif serta	Kab. Karanganyar, Gondangrejo, Semua Kelurahan	Nilai SAKIP	70	Jumlah Kendaraan Perorangan Dinas atau Kendaraan Dinas Jabatan yang Dipelihara dan Dikelola	4 Unit	Terlaksananya Pemeliharaan Barang Milik Daerah Penunjang Urusan Pemerintahan Daerah	12 bulan	36.083.000	36.083.000	
7	01	001	2.09	006	Pemeliharaan Peralatan dan Mesin Lainnya	8. Peningkatan pemerintahan yang maju, inovatif, akuntabel dan	Meningkat nya pemerintahan yang akuntabel, efisien dan efektif serta	Kab. Karanganyar, Gondangrejo, Semua Kelurahan	Nilai SAKIP	70	Jumlah Peralatan dan Mesin Lainnya yang Dipelihara	6 Unit	Terlaksananya Pemeliharaan Barang Milik Daerah Penunjang Urusan Pemerintahan Daerah	12 bulan	5.190.000	5.190.000	
7	01	001	2.09	009	Pemeliharaan/Rehabilitasi Gedung Kantor dan Bangunan Lainnya	8. Peningkatan pemerintahan yang maju, inovatif, akuntabel dan	Meningkat nya pemerintahan yang akuntabel, efisien dan efektif serta	Kab. Karanganyar, Gondangrejo, Semua Kelurahan	Nilai SAKIP	70	Jumlah Gedung Kantor dan Bangunan Lainnya yang Dipelihara/Direhabilitasi	3 Unit	Terlaksananya Pemeliharaan Barang Milik Daerah Penunjang Urusan Pemerintahan Daerah	12 bulan	87.913.100	87.913.100	
7	01	002			PROGRAM PENYELENGGARAAN PEMERINTAHAN DAN PELAYANAN PUBLIK	8. Peningkatan pemerintahan yang maju, inovatif, akuntabel dan mantap	Meningkat nya pemerintahan yang akuntabel, efisien dan efektif serta pelayanan yang	Kab. Karanganyar, Gondangrejo, Semua Kelurahan	Indeks Kepuasan Masyarakat	75					4.807.200	-	
7	01	002	2.02		Penyelenggaraan Urusan Pemerintahan yang Tidak Dilaksanakan oleh Unit Kerja Perangkat Daerah yang Ada di Kecamatan	8. Peningkatan pemerintahan yang maju, inovatif, akuntabel dan mantap	Meningkat nya pemerintahan yang akuntabel, efisien dan efektif serta pelayanan yang	Kab. Karanganyar, Gondangrejo, Semua Kelurahan	Indeks Kepuasan Masyarakat	75			Terselenggaranya kegiatan indeks kepuasan masyarakat	12 Bulan	4.807.200	-	
7	01	002	2.02	002	Fasilitasi Percepatan Pencapaian Standar Pelayanan Minimal di Wilayah Kecamatan	8. Peningkatan pemerintahan yang maju, inovatif, akuntabel dan mantap.	Meningkat nya pemerintahan yang akuntabel, efisien dan efektif serta pelayanan yang berkualitas	Kab. Karanganyar, Gondangrejo, Semua Kelurahan	Indeks Kepuasan Masyarakat	75	Terselenggaranya kegiatan indeks kepuasan masyarakat	12 bulan	Terselenggaranya kegiatan indeks kepuasan masyarakat	12 Bulan	4.807.200	-	
7	01	003			PROGRAM PEMBERDAYAAN MASYARAKAT DESA DAN KELURAHAN	8. Peningkatan pemerintahan yang maju, inovatif, akuntabel dan mantap	Meningkat nya pemerintahan yang akuntabel, efisien dan efektif serta pelayanan yang	Kab. Karanganyar, Gondangrejo, Semua Kelurahan	Persentase lembaga kemasyarakatan aktif	100%					25.200.000	25.200.000	

Kode	URUSAN/Bidang Urusan Pemerintahan Daerah dan Program/Kegiatan	Prioritas Daerah	Sasaran Daerah	Lokasi	Indikator Kinerja	Capaian Program		Keluaran Sub Kegiatan		Hasil Kegiatan		Pagu Indikatif 2023	Prakiraan Maju 2024	Keterangan Prioritas Pembangunan Nasional
						Tolok Ukur	Target	Tolok Ukur	Target	Tolok Ukur	Target			
7 01 003 2.01	Koordinasi Kegiatan Pemberdayaan Desa	8. Peningkatan pemerintahan yang maju, inovatif, akuntabel dan mantap.	Meningkat nya pemerintahan yang akuntabel, efisien dan efektif serta pelayanan yang berkualitas	Kab. Karanganyar, Gondangrejo, Semua Kelurahan	Persentase lembaga kemasyarakatan aktif	100%			Terselenggaranya musrenbangcam	1 kegiatan		12.240.000	12.240.000	
7 01 003 2.01 001	Peningkatan Partisipasi Masyarakat dalam Forum Musyawarah Perencanaan Pembangunan di Desa	8. Peningkatan pemerintahan yang maju, inovatif, akuntabel dan mantap.	Meningkat nya pemerintahan yang akuntabel, efisien dan efektif serta pelayanan yang berkualitas	Kab. Karanganyar, Gondangrejo, Semua Kelurahan	Persentase lembaga kemasyarakatan aktif	100%		Terselenggaranya musrenbangcam	Terselenggaranya musrenbangcam	1 kegiatan		10.200.000	10.200.000	
7 01 003 2.01 003	Peningkatan Efektifitas Kegiatan Pemberdayaan Masyarakat di Wilayah Kecamatan	8. Peningkatan pemerintahan yang maju, inovatif, akuntabel dan mantap.	Meningkat nya pemerintahan yang akuntabel, efisien dan efektif serta pelayanan yang berkualitas	Kab. Karanganyar, Gondangrejo, Semua Kelurahan	Persentase lembaga kemasyarakatan aktif	100%		Jumlah Laporan Peningkatan Efektifitas Kegiatan Pemberdayaan Masyarakat di Wilayah Kecamatan	Terselenggaranya musrenbangcam	1 kegiatan		2.040.000	2.040.000	
7 01 003 2.03	Pemberdayaan Lembaga Kemasyarakatan Tingkat Kecamatan	8. Peningkatan pemerintahan yang maju, inovatif, akuntabel dan mantap.	Meningkat nya pemerintahan yang akuntabel, efisien dan efektif serta pelayanan yang berkualitas	Kab. Karanganyar, Gondangrejo, Semua Kelurahan	Persentase lembaga kemasyarakatan aktif	100%			Terlaksananya Pemberdayaan Lembaga Kemasyarakatan	12 bulan		12.960.000	12.960.000	
7 01 003 2.03 002	Peningkatan Kapasitas Lembaga Kemasyarakatan	8. Peningkatan pemerintahan yang maju, inovatif, akuntabel dan mantap.	Meningkat nya pemerintahan yang akuntabel, efisien dan efektif serta pelayanan yang berkualitas	Kab. Karanganyar, Gondangrejo, Semua Kelurahan	Persentase lembaga kemasyarakatan aktif	100%		Terlaksananya Peningkatan Kapasitas Lembaga Kemasyarakatan	Terlaksananya Pemberdayaan Lembaga Kemasyarakatan	12 bulan		12.960.000	12.960.000	
7 01 004	PROGRAM KOORDINASI KETENTRAMAN DAN KETERTIBAN UMUM	3. Penguatan perlindungan keamanan, harmoni dan kegotongroyongan masyarakat dalam	Meningkat nya kualitas keagamaan dalam keberagaman	Kab. Karanganyar, Gondangrejo, Semua Kelurahan	Persentase wilayah dalam keadaan kondusif	100%						288.764.000	288.764.000	
7 01 004 2.01	Koordinasi Upaya Penyelenggaraan Ketenteraman dan Ketertiban Umum	3. Penguatan perlindungan keamanan, harmoni dan kegotongroyongan masyarakat dalam	Meningkat nya kualitas keagamaan dalam keberagaman	Kab. Karanganyar, Gondangrejo, Semua Kelurahan	Persentase wilayah dalam keadaan kondusif	100%			Meningkatnya prosentase pembinaan wilayah	100 %		288.764.000	288.764.000	
7 01 004 2.01 001	Sinergitas dengan Kepolisian Negara Republik Indonesia, Tentara Nasional Indonesia dan Instansi Vertikal di Wilayah Kecamatan	3. Penguatan perlindungan keamanan, harmoni dan kegotongroyongan masyarakat dalam	Meningkat nya kualitas keagamaan dalam keberagaman	Kab. Karanganyar, Gondangrejo, Semua Kelurahan	Persentase wilayah dalam keadaan kondusif	100%		Jumlah Laporan Hasil Sinergitas dengan Kepolisian Negara Republik Indonesia, Tentara Nasional	Meningkatnya prosentase pembinaan wilayah	100 %		288.764.000	288.764.000	
7 01 005	PROGRAM PENYELENGGARAAN URUSAN PEMERINTAHAN UMUM	8. Peningkatan pemerintahan yang maju, inovatif, akuntabel dan mantap.	Meningkat nya pemerintahan yang akuntabel, efisien dan efektif serta pelayanan yang berkualitas	Kab. Karanganyar, Gondangrejo, Semua Kelurahan	Persentase desa memiliki APBDes dan RKPDes sesuai ketentuan	100%						59.792.000	9.792.000	
7 01 005 2.01	Penyelenggaraan Urusan Pemerintahan Umum Sesuai Penugasan Kepala Daerah	8. Peningkatan pemerintahan yang maju, inovatif, akuntabel dan mantap.	Meningkat nya pemerintahan yang akuntabel, efisien dan efektif serta pelayanan yang berkualitas	Kab. Karanganyar, Gondangrejo, Semua Kelurahan	Persentase desa memiliki APBDes dan RKPDes sesuai ketentuan	100%			Terlaksananya Penyelenggaraan Urusan Pemerintahan Umum Sesuai	12 bulan		59.792.000	9.792.000	
7 01 005 2.01 003	Pembinaan Persatuan dan Kesatuan Bangsa	8. Peningkatan pemerintahan yang maju, inovatif, akuntabel dan mantap.	Meningkat nya pemerintahan yang akuntabel, efisien dan efektif serta pelayanan yang berkualitas	Kab. Karanganyar, Gondangrejo, Semua Kelurahan	Persentase desa memiliki APBDes dan RKPDes sesuai ketentuan	100%		Jumlah Orang yang Mengikuti Pembinaan Persatuan dan Kesatuan Bangsa	Terlaksananya Penyelenggaraan Urusan Pemerintahan Umum Sesuai Penugasan Kepala Daerah	12 bulan		50.000.000	-	
7 01 005 2.01 004	Pembinaan Kerukunan Antar Suku dan Intra Suku, Umat Beragama, Ras, dan Golongan Lainnya Guna Mewujudkan Stabilitas Keamanan Lokal, Regional, dan Nasional	8. Peningkatan pemerintahan yang maju, inovatif, akuntabel dan mantap.	Meningkat nya pemerintahan yang akuntabel, efisien dan efektif serta pelayanan yang berkualitas	Kab. Karanganyar, Gondangrejo, Semua Kelurahan	Persentase desa memiliki APBDes dan RKPDes sesuai ketentuan	100%		Terbinanya Kerukunan Antar Suku dan Intra Suku, Umat Beragama, Ras, dan Golongan Lainnya Guna Mewujudkan	Terlaksananya Penyelenggaraan Urusan Pemerintahan Umum Sesuai Penugasan Kepala Daerah	12 bulan		9.792.000	9.792.000	
7 01 006	PROGRAM PEMBINAAN DAN PENGAWASAN PEMERINTAHAN DESA	8. Peningkatan pemerintahan yang maju, inovatif, akuntabel dan mantap.	Meningkat nya pemerintahan yang akuntabel, efisien dan efektif serta pelayanan yang berkualitas	Kab. Karanganyar, Gondangrejo, Semua Kelurahan	Persentase wilayah tertib Perda	100%						29.329.800	29.329.800	
7 01 006 2.01	Fasilitasi, Rekomendasi dan Koordinasi Pembinaan dan Pengawasan Pemerintahan Desa	8. Peningkatan pemerintahan yang maju, inovatif, akuntabel dan mantap.	Meningkat nya pemerintahan yang akuntabel, efisien dan efektif serta pelayanan yang berkualitas	Kab. Karanganyar, Gondangrejo, Semua Kelurahan	Persentase wilayah tertib Perda	100%			Terlaksananya Fasilitasi, Rekomendasi dan Koordinasi Pembinaan dan Pengawasan Pemerintahan Desa	12 bulan		29.329.800	29.329.800	
7 01 006 2.01 001	Fasilitasi Penyusunan Peraturan Desa dan Peraturan Kepala Desa	8. Peningkatan pemerintahan yang maju, inovatif, akuntabel dan mantap.	Meningkat nya pemerintahan yang akuntabel, efisien dan efektif serta pelayanan yang berkualitas	Kab. Karanganyar, Gondangrejo, Semua Kelurahan	Persentase wilayah tertib Perda	100%		Jumlah Dokumen yang Difasilitasi dalam rangka Penyusunan Peraturan Desa dan Peraturan Kepala Desa	Terlaksananya Fasilitasi, Rekomendasi dan Koordinasi Pembinaan dan Pengawasan Pemerintahan Desa	12 bulan		10.000.000	10.000.000	

Kode				Urusan/Bidang Urusan Pemerintahan Daerah dan Program / Kegiatan	Prioritas Daerah	Sasaran Daerah	Lokasi	Indikator Kinerja		Keluaran Sub Kegiatan	Hasil Kegiatan		Pagu Indikatif 2023	Prakiraan Maju 2024	Keterangan Prioritas Pembangunan Nasional		
								Capaian Program			Target					Target	
								Tolok Ukur	Target		Tolok Ukur	Target				Tolok Ukur	Target
7	01	006	2.01	002	Fasilitasi Administrasi Tata Pemerintahan Desa	8. Peningkatan pemerintahan yang maju, inovatif, akuntabel dan mantap.	Meningkat nya pemerintahan yang akuntabel, efisien dan efektif serta pelayanan yang berkualitas	Kab. Karanganyar, Gondangrejo, Semua Kelurahan	Persentase wilayah tertib Perda	100%	Jumlah Dokumen yang Difasilitasi dalam rangka Administrasi Tata Pemerintahan Desa	13 Dokumen	12 bulan	2.652.000	2.652.000		
7	01	006	2.01	003	Fasilitasi Pengelolaan Keuangan Desa dan Pendayagunaan Aset Desa	8. Peningkatan pemerintahan yang maju, inovatif, akuntabel dan mantap.	Meningkat nya pemerintahan yang akuntabel, efisien dan efektif serta pelayanan yang berkualitas	Kab. Karanganyar, Gondangrejo, Semua Kelurahan	Persentase wilayah tertib Perda	100%	Terlaksananya Fasilitasi Pengelolaan Keuangan Desa dan Pendayagunaan Aset	12 bulan	12 bulan	10.000.000	10.000.000		
7	01	006	2.01	005	Fasilitasi Pelaksanaan Tugas Kepala Desa dan Perangkat Desa	8. Peningkatan pemerintahan yang maju, inovatif, akuntabel dan mantap.	Meningkat nya pemerintahan yang akuntabel, efisien dan efektif serta pelayanan yang berkualitas	Kab. Karanganyar, Gondangrejo, Semua Kelurahan	Persentase wilayah tertib Perda	100%	Jumlah Dokumen Fasilitasi dalam rangka Pelaksanaan Tugas Kepala Desa dan Perangkat Desa	13 Dokumen	12 bulan	6.677.800	6.677.800		
DJAL													3.125.111.000	3.062.666.300			

Kode	Kategori	Sub Kategori	Kecamatan	Kantor	Uraian/Bidang Urusan Pemerintahan Daerah dan Program/Kegiatan	Prioritas Daerah	Sasaran Daerah	Lokasi	Indikator Kinerja	Target	Keruanan Sub Kegiatan	Target	Hasil Kegiatan	Target	Pagu Indikatif 2023	Prakiraan Maju 2024	Keterangan	Prioritas Pembangunan Nasional			
																			Capaian Program	Capaian Program	Capaian Program
																			Tolok Ukur	Target	Tolok Ukur
7	01	001	2.07	006	Pengadaan Peralatan dan Mesin Lainnya	8. Peningkatan pemerintahan yang maju, inovatif, akuntabel dan mantap.	Meningkatnya pemerintahan yang akuntabel, efisien dan efektif serta pelayanan yang berkualitas	Kab. Karanganyar, Mojogedang, Semua Kelurahan	Nilai SAKIP	70	Jumlah Unit Peralatan dan Mesin Lainnya yang Disediakan	1 Unit	Terlaksananya Pengadaan Barang Milik Daerah Penunjang Urusan Pemerintahan Daerah	12 bulan	15.862.500	20.000.000					
7	01	001	2.07	007	Pengadaan Aset Tetap Lainnya	8. Peningkatan pemerintahan yang maju, inovatif, akuntabel dan mantap.	Meningkatnya pemerintahan yang akuntabel, efisien dan efektif serta pelayanan yang berkualitas	Kab. Karanganyar, Mojogedang, Semua Kelurahan	Nilai SAKIP	70	Jumlah Unit Aset Tetap Lainnya yang Disediakan	0 Unit	Terlaksananya Pengadaan Barang Milik Daerah Penunjang Urusan Pemerintahan Daerah	12 bulan	35.000.000	35.000.000					
7	01	001	2.07	010	Pengadaan Sarana dan Prasarana Gedung Kantor atau Bangunan Lainnya	8. Peningkatan pemerintahan yang maju, inovatif, akuntabel dan mantap.	Meningkatnya pemerintahan yang akuntabel, efisien dan efektif serta pelayanan yang berkualitas	Kab. Karanganyar, Mojogedang, Semua Kelurahan	Nilai SAKIP	70	Jumlah Unit Sarana dan Prasarana Gedung Lainnya yang Disediakan	1 Unit	Terlaksananya Pengadaan Barang Milik Daerah Penunjang Urusan Pemerintahan Daerah	12 bulan	300.000.000	300.000.000					
7	01	001	2.08		Penyediaan Jasa Penunjang Urusan Pemerintahan Daerah	8. Peningkatan pemerintahan yang maju, inovatif, akuntabel dan mantap.	Meningkatnya pemerintahan yang akuntabel, efisien dan efektif serta pelayanan yang berkualitas	Kab. Karanganyar, Mojogedang, Semua Kelurahan	Nilai SAKIP	70			Terlaksananya Penyediaan Jasa Penunjang Urusan Pemerintahan Daerah	12 bulan	478.580.000	482.480.000					
7	01	001	2.08	001	Penyediaan Jasa Surat Menyurat	8. Peningkatan pemerintahan yang maju, inovatif, akuntabel dan mantap.	Meningkatnya pemerintahan yang akuntabel, efisien dan efektif serta pelayanan yang berkualitas	Kab. Karanganyar, Mojogedang, Semua Kelurahan	Nilai SAKIP	70	Jumlah Laporan Penyediaan Jasa Surat Menyurat	0 Laporan	Terlaksananya Penyediaan Jasa Penunjang Urusan Pemerintahan Daerah	12 bulan	1.200.000	1.200.000					
7	01	001	2.08	002	Penyediaan Jasa Komunikasi, Sumber Daya Air dan Listrik	8. Peningkatan pemerintahan yang maju, inovatif, akuntabel dan mantap.	Meningkatnya pemerintahan yang akuntabel, efisien dan efektif serta pelayanan yang berkualitas	Kab. Karanganyar, Mojogedang, Semua Kelurahan	Nilai SAKIP	70	Jumlah Laporan Penyediaan Jasa Komunikasi, Sumber Daya Air dan Listrik yang Disediakan	0 Laporan	Terlaksananya Penyediaan Jasa Penunjang Urusan Pemerintahan Daerah	12 bulan	22.100.000	26.000.000					
7	01	001	2.08	004	Penyediaan Jasa Pelayanan Umum Kantor	8. Peningkatan pemerintahan yang maju, inovatif, akuntabel dan mantap.	Meningkatnya pemerintahan yang akuntabel, efisien dan efektif serta pelayanan yang berkualitas	Kab. Karanganyar, Mojogedang, Semua Kelurahan	Nilai SAKIP	70	Jumlah Laporan Penyediaan Jasa Pelayanan Umum Kantor yang Disediakan	27 Laporan	Terlaksananya Penyediaan Jasa Penunjang Urusan Pemerintahan Daerah	12 bulan	455.280.000	455.280.000					
7	01	001	2.09		Pemeliharaan Barang Milik Daerah Penunjang Urusan Pemerintahan Daerah	8. Peningkatan pemerintahan yang maju, inovatif, akuntabel dan mantap.	Meningkatnya pemerintahan yang akuntabel, efisien dan efektif serta pelayanan yang berkualitas	Kab. Karanganyar, Mojogedang, Semua Kelurahan	Nilai SAKIP	70			Terlaksananya Pemeliharaan Barang Milik Daerah Penunjang Urusan Pemerintahan Daerah	12 bulan	37.384.000	37.384.000					
7	01	001	2.09	001	Penyediaan Jasa Pemeliharaan, Biaya Pemeliharaan, dan Pajak Kendaraan Perorangan Dinas atau Kendaraan Dinas Jabatan	8. Peningkatan pemerintahan yang maju, inovatif, akuntabel dan mantap.	Meningkatnya pemerintahan yang akuntabel, efisien dan efektif serta pelayanan yang berkualitas	Kab. Karanganyar, Mojogedang, Semua Kelurahan	Nilai SAKIP	70	Jumlah Kendaraan Perorangan Dinas atau Kendaraan Dinas Jabatan yang Dipelihara dan Dibayarkan Pajaknya	0 Unit	Terlaksananya Pemeliharaan Barang Milik Daerah Penunjang Urusan Pemerintahan Daerah	12 bulan	29.884.000	29.884.000					
7	01	001	2.09	006	Pemeliharaan Peralatan dan Mesin Lainnya	8. Peningkatan pemerintahan yang maju, inovatif, akuntabel dan mantap.	Meningkatnya pemerintahan yang akuntabel, efisien dan efektif serta pelayanan yang berkualitas	Kab. Karanganyar, Mojogedang, Semua Kelurahan	Nilai SAKIP	70	Jumlah Peralatan dan Mesin Lainnya yang Dipelihara	0 Unit	Terlaksananya Pemeliharaan Barang Milik Daerah Penunjang Urusan Pemerintahan Daerah	12 bulan	2.800.000	2.800.000					
7	01	001	2.09	007	Pemeliharaan Aset Tetap Lainnya	8. Peningkatan pemerintahan yang maju, inovatif, akuntabel dan mantap.	Meningkatnya pemerintahan yang akuntabel, efisien dan efektif serta pelayanan yang berkualitas	Kab. Karanganyar, Mojogedang, Semua Kelurahan	Nilai SAKIP	70	Jumlah Aset Tetap Lainnya yang Dipelihara	0 Unit	Terlaksananya Pemeliharaan Barang Milik Daerah Penunjang Urusan Pemerintahan Daerah	12 bulan	1.700.000	1.700.000					
7	01	001	2.09	009	Pemeliharaan/Rehabilitasi Gedung Kantor dan Bangunan Lainnya	8. Peningkatan pemerintahan yang maju, inovatif, akuntabel dan mantap.	Meningkatnya pemerintahan yang akuntabel, efisien dan efektif serta pelayanan yang berkualitas	Kab. Karanganyar, Mojogedang, Semua Kelurahan	Nilai SAKIP	70	Jumlah Gedung Kantor dan Bangunan Lainnya yang Dipelihara/Direhabilitasi	0 Unit	Terlaksananya Pemeliharaan Barang Milik Daerah Penunjang Urusan Pemerintahan Daerah	12 bulan	3.000.000	3.000.000					
7	01	002			PROGRAM PENYELENGGARAAN PEMERINTAHAN DAN PELAYANAN PUBLIK	8. Peningkatan pemerintahan yang maju, inovatif, akuntabel dan mantap.	Meningkatnya pemerintahan yang akuntabel, efisien dan efektif serta pelayanan yang berkualitas	Kab. Karanganyar, Mojogedang, Semua Kelurahan	Indeks Kepuasan Masyarakat	75					7.400.000	8.400.000					
7	01	002	2.02		Penyelenggaraan Urusan Pemerintahan yang Tidak Dilaksanakan oleh Unit Kerja Perangkat Daerah yang Ada di Kecamatan	8. Peningkatan pemerintahan yang maju, inovatif, akuntabel dan mantap.	Meningkatnya pemerintahan yang akuntabel, efisien dan efektif serta pelayanan yang berkualitas	Kab. Karanganyar, Mojogedang, Semua Kelurahan	Indeks Kepuasan Masyarakat	75			Terlaksananya Penyelenggaraan Urusan Pemerintahan yang Tidak Dilaksanakan oleh Unit Kerja Perangkat Daerah yang Ada di Kecamatan	12 bulan	7.400.000	8.400.000					
7	01	002	2.02	002	Fasilitasi Percepatan Pencapaian Standar Pelayanan Minimal di Wilayah Kecamatan	8. Peningkatan pemerintahan yang maju, inovatif, akuntabel dan mantap.	Meningkatnya pemerintahan yang akuntabel, efisien dan efektif serta pelayanan yang berkualitas	Kab. Karanganyar, Mojogedang, Semua Kelurahan	Indeks Kepuasan Masyarakat	75	Jumlah Laporan Fasilitasi Percepatan Pencapaian Standar Pelayanan Minimal di Wilayah Kecamatan	0 Laporan	Terlaksananya Penyelenggaraan Urusan Pemerintahan yang Tidak Dilaksanakan oleh Unit Kerja Perangkat Daerah yang Ada di Kecamatan	12 bulan	2.400.000	2.400.000					

Kode	Urusan/ Bidang	Urusan Pemerintahan Daerah dan Program / Kegiatan	Prioritas Daerah	Sasaran Daerah	Lokasi	Indikator Kinerja		Kerucutan Sub Kegiatan		Hasil Kegiatan		Pagu Indikatif 2023	Prakiraan Maju 2024	Keterangan			
						Capaian Program	Target	Tolok Ukur	Target	Tolok Ukur	Target						
7	01	002	2.02	003	Peningkatan Efektifitas Pelaksanaan Pelayanan kepada Masyarakat di Wilayah Kecamatan	8. Peningkatan pemerintahan yang maju, inovatif, akuntabel dan mantap.	Meningkat nya pemerintahan yang akuntabel, efisien dan efektif serta pelayanan yang berkualitas	Kab. Karanganyar, Mojogedang, Semua Kelurahan	Indeks Kepuasan Masyarakat	75	Jumlah Laporan Peningkatan Efektifitas Pelaksanaan Pelayanan kepada Masyarakat di Wilayah Kecamatan	0 Laporan	Terlaksananya Penyelenggaraan Urusan Pemerintahan yang Tidak Dilaksanakan oleh Unit Kerja Perangkat Daerah yang Ada di Kecamatan	12 bulan	5.000.000	6.000.000	
7	01	003			PROGRAM PEMBERDAYAAN MASYARAKAT DESA DAN KELURAHAN	8. Peningkatan pemerintahan yang maju, inovatif, akuntabel dan mantap.	Meningkat nya pemerintahan yang akuntabel, efisien dan efektif serta pelayanan yang	Kab. Karanganyar, Mojogedang, Semua Kelurahan	Persentase lembaga kemasyarakatan aktif	100%					21.478.500	21.478.500	
7	01	003	2.01		Koordinasi Kegiatan Pemberdayaan Desa	8. Peningkatan pemerintahan yang maju, inovatif, akuntabel dan mantap.	Meningkat nya pemerintahan yang akuntabel, efisien dan efektif serta pelayanan yang	Kab. Karanganyar, Mojogedang, Semua Kelurahan	Persentase lembaga kemasyarakatan aktif	100%		Terlaksananya Koordinasi Kegiatan Pemberdayaan Desa	12 bulan	13.478.500	13.478.500		
7	01	003	2.01	001	Peningkatan Partisipasi Masyarakat dalam Forum Musyawarah Perencanaan Pembangunan di Desa	8. Peningkatan pemerintahan yang maju, inovatif, akuntabel dan mantap.	Meningkat nya pemerintahan yang akuntabel, efisien dan efektif serta pelayanan yang berkualitas	Kab. Karanganyar, Mojogedang, Semua Kelurahan	Persentase lembaga kemasyarakatan aktif	100%	Jumlah Lembaga Kemasyarakatan yang Berpartisipasi dalam Forum Musyawarah Perencanaan Pembangunan di Desa	0 Lembaga Kemasyarakatan	Terlaksananya Koordinasi Kegiatan Pemberdayaan Desa	12 bulan	7.000.000	7.000.000	
7	01	003	2.01	003	Peningkatan Efektifitas Kegiatan Pemberdayaan Masyarakat di Wilayah Kecamatan	8. Peningkatan pemerintahan yang maju, inovatif, akuntabel dan mantap.	Meningkat nya pemerintahan yang akuntabel, efisien dan efektif serta pelayanan yang berkualitas	Kab. Karanganyar, Mojogedang, Semua Kelurahan	Persentase lembaga kemasyarakatan aktif	100%	Jumlah Laporan Peningkatan Efektifitas Kegiatan Pemberdayaan Masyarakat di Wilayah Kecamatan	0 Laporan	Terlaksananya Koordinasi Kegiatan Pemberdayaan Desa	12 bulan	6.478.500	6.478.500	
7	01	003	2.03		Pemberdayaan Lembaga Kemasyarakatan Tingkat Kecamatan	8. Peningkatan pemerintahan yang maju, inovatif, akuntabel dan mantap.	Meningkat nya pemerintahan yang akuntabel, efisien dan efektif serta pelayanan yang	Kab. Karanganyar, Mojogedang, Semua Kelurahan	Persentase lembaga kemasyarakatan aktif	100%			Terlaksananya Pemberdayaan Lembaga Kemasyarakatan Tingkat Kecamatan	12 bulan	8.000.000	8.000.000	
7	01	003	2.03	001	Penyelenggaraan Lembaga Kemasyarakatan	8. Peningkatan pemerintahan yang maju, inovatif, akuntabel dan mantap.	Meningkat nya pemerintahan yang akuntabel, efisien dan efektif serta pelayanan yang berkualitas	Kab. Karanganyar, Mojogedang, Semua Kelurahan	Persentase lembaga kemasyarakatan aktif	100%	Jumlah Lembaga Kemasyarakatan yang Diselenggarakan	0 Lembaga Kemasyarakatan	Terlaksananya Pemberdayaan Lembaga Kemasyarakatan Tingkat Kecamatan	12 bulan	8.000.000	8.000.000	
7	01	004			PROGRAM KOORDINASI KETENTRAMAN DAN KETERTIBAN UMUM	3. Penguatan perlindungan keamanan, harmoni dan kegotongroyongan masyarakat dalam	Meningkat nya kualitas keagamaan dalam keberagaman	Kab. Karanganyar, Mojogedang, Semua Kelurahan	Persentase wilayah dalam keadaan kondusif	100%					34.500.000	34.500.000	
7	01	004	2.01		Koordinasi Upaya Penyelenggaraan Ketenteraman dan Ketertiban Umum	3. Penguatan perlindungan keamanan, harmoni dan kegotongroyongan masyarakat dalam	Meningkat nya kualitas keagamaan dalam keberagaman	Kab. Karanganyar, Mojogedang, Semua Kelurahan	Persentase wilayah dalam keadaan kondusif	100%			Terlaksananya Koordinasi Upaya Penyelenggaraan Ketenteraman dan Ketertiban Umum	12 bulan	34.500.000	34.500.000	
7	01	004	2.01	001	Sinergitas dengan Kepolisian Negara Republik Indonesia, Tentara Nasional Indonesia dan Instansi Vertikal di Wilayah Kecamatan	3. Penguatan perlindungan keamanan, harmoni dan kegotongroyongan masyarakat dalam keragaman	Meningkat nya kualitas keagamaan dalam keberagaman	Kab. Karanganyar, Mojogedang, Semua Kelurahan	Persentase wilayah dalam keadaan kondusif	100%	Jumlah Laporan Hasil Sinergitas dengan Kepolisian Negara Republik Indonesia, Tentara Nasional Indonesia dan Instansi Vertikal di Wilayah Kecamatan	0 Laporan	Terlaksananya Koordinasi Upaya Penyelenggaraan Ketenteraman dan Ketertiban Umum	12 bulan	34.500.000	34.500.000	
7	01	005			PROGRAM PENYELENGGARAAN URUSAN PEMERINTAHAN UMUM	8. Peningkatan pemerintahan yang maju, inovatif, akuntabel dan mantap.	Meningkat nya pemerintahan yang akuntabel, efisien dan efektif serta pelayanan yang	Kab. Karanganyar, Mojogedang, Semua Kelurahan	Persentase desa memiliki APBDes dan RKPDes sesuai ketentuan	100%					14.500.000	14.500.000	
7	01	005	2.01		Penyelenggaraan Urusan Pemerintahan Umum Sesuai Penugasan Kepala Daerah	8. Peningkatan pemerintahan yang maju, inovatif, akuntabel dan mantap.	Meningkat nya pemerintahan yang akuntabel, efisien dan efektif serta pelayanan yang	Kab. Karanganyar, Mojogedang, Semua Kelurahan	Persentase desa memiliki APBDes dan RKPDes sesuai ketentuan	100%			Terlaksananya Penyelenggaraan Urusan Pemerintahan Umum Sesuai Penugasan Kepala Daerah	12 bulan	14.500.000	14.500.000	
7	01	005	2.01	003	Pembinaan Persatuan dan Kesatuan Bangsa	8. Peningkatan pemerintahan yang maju, inovatif, akuntabel dan mantap.	Meningkat nya pemerintahan yang akuntabel, efisien dan efektif serta pelayanan yang berkualitas	Kab. Karanganyar, Mojogedang, Semua Kelurahan	Persentase desa memiliki APBDes dan RKPDes sesuai ketentuan	100%	Jumlah Orang yang Mengikuti Pembinaan Persatuan dan Kesatuan Bangsa	0 Orang	Terlaksananya Penyelenggaraan Urusan Pemerintahan Umum Sesuai Penugasan Kepala Daerah	12 bulan	7.500.000	7.500.000	

Kode	Urusan/Bidang	Urusan Pemerintahan	Prioritas Daerah	Sasaran Daerah	Lokasi	Indikator Kinerja	Capaian Program	Keruanan Sub Kegiatan	Hasil Kegiatan	Pagu Indikatif 2023	Prakiraan Maju 2024	Keterangan					
													Target	Target	Target	Prioritas Pembangunan Nasional	
													Tolok Ukur	Tolok Ukur	Tolok Ukur		
7	01	005	2.01	004	Pembinaan Kerukunan Antar Suku dan Intra Suku, Umat Beragama, Ras, dan Golongan Lainnya Guna Mewujudkan Stabilitas Keamanan Lokal, Regional, dan Nasional	8. Peningkatan pemerintahan yang maju, inovatif, akuntabel dan mantap.	Meningkat nya pemerintahan yang akuntabel, efisien dan efektif serta pelayanan yang berkualitas	Kab. Karanganyar, Mojogedang, Semua Kelurahan	Persentase desa memiliki APBDes dan RKPDes sesuai ketentuan	100%	Jumlah Orang yang Mengikuti Pembinaan Kerukunan Antar Suku dan Intra Suku , Umat Beragama, Ras, dan Golongan Lainnya Guna Mewujudkan Stabilitas Keamanan Lokal, Regional, dan Nasional	0 Orang	Terlaksananya Penyelenggaraan Urusan Pemerintahan Umum Sesuai Penugasan Kepala Daerah	12 bulan	7.000.000	7.000.000	
7	01	006			PROGRAM PEMBINAAN DAN PENGAWASAN PEMERINTAHAN DESA	8. Peningkatan pemerintahan yang maju, inovatif, akuntabel dan mantap.	Meningkat nya pemerintahan yang akuntabel, efisien dan efektif serta pelayanan yang berkualitas	Kab. Karanganyar, Mojogedang, Semua Kelurahan	Persentase wilayah tertib Perda	100%					19.900.000	19.900.000	
7	01	006	2.01		Fasilitasi, Rekomendasi dan Koordinasi Pembinaan dan Pengawasan Pemerintahan Desa	8. Peningkatan pemerintahan yang maju, inovatif, akuntabel dan mantap.	Meningkat nya pemerintahan yang akuntabel, efisien dan efektif serta pelayanan yang berkualitas	Kab. Karanganyar, Mojogedang, Semua Kelurahan	Persentase wilayah tertib Perda	100%		Terlaksananya Fasilitasi, Rekomendasi dan Koordinasi Pembinaan dan Pengawasan Pemerintahan Desa	12 bulan	19.900.000	19.900.000		
7	01	006	2.01	001	Fasilitasi Penyusunan Peraturan Desa dan Peraturan Kepala Desa	8. Peningkatan pemerintahan yang maju, inovatif, akuntabel dan mantap.	Meningkat nya pemerintahan yang akuntabel, efisien dan efektif serta pelayanan yang berkualitas	Kab. Karanganyar, Mojogedang, Semua Kelurahan	Persentase wilayah tertib Perda	100%	Jumlah Dokumen yang Difasilitasi dalam rangka Penyusunan Peraturan Desa dan Peraturan Kepala Desa	0 Dokumen	Terlaksananya Fasilitasi, Rekomendasi dan Koordinasi Pembinaan dan Pengawasan Pemerintahan Desa	12 bulan	4.500.000	4.500.000	
7	01	006	2.01	002	Fasilitasi Administrasi Tata Pemerintahan Desa	8. Peningkatan pemerintahan yang maju, inovatif, akuntabel dan mantap.	Meningkat nya pemerintahan yang akuntabel, efisien dan efektif serta pelayanan yang berkualitas	Kab. Karanganyar, Mojogedang, Semua Kelurahan	Persentase wilayah tertib Perda	100%	Jumlah Dokumen yang Difasilitasi dalam rangka Administrasi Tata Pemerintahan Desa	0 Dokumen	Terlaksananya Fasilitasi, Rekomendasi dan Koordinasi Pembinaan dan Pengawasan Pemerintahan Desa	12 bulan	4.500.000	4.500.000	
7	01	006	2.01	003	Fasilitasi Pengelolaan Keuangan Desa dan Pendayagunaan Aset Desa	8. Peningkatan pemerintahan yang maju, inovatif, akuntabel dan mantap.	Meningkat nya pemerintahan yang akuntabel, efisien dan efektif serta pelayanan yang berkualitas	Kab. Karanganyar, Mojogedang, Semua Kelurahan	Persentase wilayah tertib Perda	100%	Jumlah Dokumen yang Difasilitasi dalam rangka Pengelolaan Keuangan Desa dan Pendayagunaan Aset	0 Dokumen	Terlaksananya Fasilitasi, Rekomendasi dan Koordinasi Pembinaan dan Pengawasan Pemerintahan Desa	12 bulan	6.000.000	6.000.000	
7	01	006	2.01	005	Fasilitasi Pelaksanaan Tugas Kepala Desa dan Perangkat Desa	8. Peningkatan pemerintahan yang maju, inovatif, akuntabel dan mantap.	Meningkat nya pemerintahan yang akuntabel, efisien dan efektif serta pelayanan yang berkualitas	Kab. Karanganyar, Mojogedang, Semua Kelurahan	Persentase wilayah tertib Perda	100%	Jumlah Dokumen Fasilitasi dalam rangka Pelaksanaan Tugas Kepala Desa dan Perangkat Desa	0 Dokumen	Terlaksananya Fasilitasi, Rekomendasi dan Koordinasi Pembinaan dan Pengawasan Pemerintahan Desa	12 bulan	3.000.000	3.000.000	
7	01	006	2.01	008	Rekomendasi Pengangkatan dan Pemberhentian Perangkat Desa	8. Peningkatan pemerintahan yang maju, inovatif, akuntabel dan mantap.	Meningkat nya pemerintahan yang akuntabel, efisien dan efektif serta pelayanan yang berkualitas	Kab. Karanganyar, Mojogedang, Semua Kelurahan	Persentase wilayah tertib Perda	100%	Jumlah Dokumen Rekomendasi Pengangkatan dan Pemberhentian Perangkat Desa	0 Dokumen	Terlaksananya Fasilitasi, Rekomendasi dan Koordinasi Pembinaan dan Pengawasan Pemerintahan Desa	12 bulan	1.900.000	1.900.000	
DTAL											2.752.608.000	2.764.645.500					

Kode	Kategori	Sub Kategori	Kategori	Kategori	Uraian/Bidang Urusan Pemerintahan Daerah dan Program/Kegiatan	Prioritas Daerah	Sasaran Daerah	Lokasi	Indikator Kinerja	Capaian Program	Keruanan Sub Kegiatan	Hasil Kegiatan	Pagu Indikatif 2023	Prakiraan Maju 2024	Keterangan						
																Target	Target	Target	Target	Target	Target
7	01	001	2.09	006	Pemeliharaan Peralatan dan Mesin Lainnya	8. Peningkatan pemerintahan yang maju, inovatif, akuntabel dan mantap.	Meningkatnya pemerintahan yang akuntabel, efisien dan efektif serta pelayanan yang berkualitas	Kab. Karanganyar, Kebakkramat, Semua Kelurahan	Nilai SAKIP	70	Jumlah Peralatan dan Mesin Lainnya yang Dipelihara	0 Unit	1 Tahun	Terpeliharanya Barang Milik Daerah	1 Tahun	9.630.000	-				
											Optimalisasi/ Pemeliharaan Peralatan dan Mesin Lainnya	1 Tahun									
7	01	001	2.09	009	Pemeliharaan/Rehabilitasi Gedung Kantor dan Bangunan Lainnya	8. Peningkatan pemerintahan yang maju, inovatif, akuntabel dan mantap.	Meningkatnya pemerintahan yang akuntabel, efisien dan efektif serta pelayanan yang berkualitas	Kab. Karanganyar, Kebakkramat, Semua Kelurahan	Nilai SAKIP	70	Jumlah Gedung Kantor dan Bangunan Lainnya yang Dipelihara/Direhabilitasi	0 Unit	1 Tahun	Terpeliharanya Barang Milik Daerah	1 Tahun	200.000.000	-				
											Rehabilitasi dan Optimalisasi Fungsi Bangunan/ Gedung	1 Tahun									
7	01	002			PROGRAM PENYELENGGARAAN PEMERINTAHAN DAN PELAYANAN PUBLIK	8. Peningkatan pemerintahan yang maju, inovatif, akuntabel dan mantap.	Meningkatnya pemerintahan yang akuntabel, efisien dan efektif serta pelayanan yang	Kab. Karanganyar, Kebakkramat, Semua Kelurahan	Indeks Kepuasan Masyarakat	75							6.000.000	-			
7	01	002	2.02		Penyelenggaraan Urusan Pemerintahan yang Tidak Dilaksanakan oleh Unit Kerja Perangkat Daerah yang Ada di Kecamatan	8. Peningkatan pemerintahan yang maju, inovatif, akuntabel dan mantap.	Meningkatnya pemerintahan yang akuntabel, efisien dan efektif serta pelayanan yang	Kab. Karanganyar, Kebakkramat, Semua Kelurahan	Indeks Kepuasan Masyarakat	75				Dokumen Survey Kepuasan Masyarakat	1 Kegiatan		6.000.000	-			
7	01	002	2.02	002	Fasilitasi Percepatan Pencapaian Standar Pelayanan Minimal di Wilayah Kecamatan	8. Peningkatan pemerintahan yang maju, inovatif, akuntabel dan mantap.	Meningkatnya pemerintahan yang akuntabel, efisien dan efektif serta pelayanan yang berkualitas	Kab. Karanganyar, Kebakkramat, Semua Kelurahan	Indeks Kepuasan Masyarakat	75	Jumlah Laporan Fasilitasi Percepatan Pencapaian Standar Pelayanan Minimal di Wilayah Kecamatan	0 Laporan	1 Tahun	Dokumen Survey Kepuasan Masyarakat	1 Kegiatan		6.000.000	-			
											Kegiatan Percepatan Pencapaian Standar Pelayanan Minimal di Wilayah Kecamatan	1 Tahun									
7	01	003			PROGRAM PEMBERDAYAAN MASYARAKAT DESA DAN KELURAHAN	8. Peningkatan pemerintahan yang maju, inovatif, akuntabel dan mantap.	Meningkatnya pemerintahan yang akuntabel, efisien dan efektif serta pelayanan yang	Kab. Karanganyar, Kebakkramat, Semua Kelurahan	Persentase lembaga kemasyarakatan aktif	90%							20.400.000	-			
7	01	003	2.01		Koordinasi Kegiatan Pemberdayaan Desa	8. Peningkatan pemerintahan yang maju, inovatif, akuntabel dan mantap.	Meningkatnya pemerintahan yang akuntabel, efisien dan efektif serta pelayanan yang	Kab. Karanganyar, Kebakkramat, Semua Kelurahan	Persentase lembaga kemasyarakatan aktif	90%				Kegiatan Musrenbang	1 Kegiatan		10.200.000	-			
7	01	003	2.01	001	Peningkatan Partisipasi Masyarakat dalam Forum Musyawarah Perencanaan Pembangunan di Desa	8. Peningkatan pemerintahan yang maju, inovatif, akuntabel dan mantap.	Meningkatnya pemerintahan yang akuntabel, efisien dan efektif serta pelayanan yang berkualitas	Kab. Karanganyar, Kebakkramat, Semua Kelurahan	Persentase lembaga kemasyarakatan aktif	90%	Jumlah Lembaga Kemasyarakatan yang Berpartisipasi dalam Forum Musyawarah Perencanaan Pembangunan di Desa	0 Lembaga Kemasyarakatan	1 Tahun	Kegiatan Musrenbang	1 Kegiatan		10.200.000	-			
											Terlaksananya Kegiatan Musrenbang	1 Kegiatan									
7	01	003	2.03		Pemberdayaan Lembaga Kemasyarakatan Tingkat Kecamatan	8. Peningkatan pemerintahan yang maju, inovatif, akuntabel dan mantap.	Meningkatnya pemerintahan yang akuntabel, efisien dan efektif serta pelayanan yang	Kab. Karanganyar, Kebakkramat, Semua Kelurahan	Persentase lembaga kemasyarakatan aktif	90%				Prosentase Lembaga Kemasyarakatan Aktip	1 Kegiatan		10.200.000	-			
7	01	003	2.03	002	Peningkatan Kapasitas Lembaga Kemasyarakatan	8. Peningkatan pemerintahan yang maju, inovatif, akuntabel dan mantap.	Meningkatnya pemerintahan yang akuntabel, efisien dan efektif serta pelayanan yang berkualitas	Kab. Karanganyar, Kebakkramat, Semua Kelurahan	Persentase lembaga kemasyarakatan aktif	90%	Jumlah Lembaga Kemasyarakatan yang Ditingkatkan Kapasitasnya	0 Lembaga Kemasyarakatan	1 Tahun	Prosentase Lembaga Kemasyarakatan Aktip	1 Kegiatan		10.200.000	-			
											Tercukupinya Operasional Kegiatan	1 Tahun									
7	01	004			PROGRAM KOORDINASI KETENTRAMAN DAN KETERTIBAN UMUM	3. Penguatan perlindungan keamanan, harmoni dan kegotongroyongan masyarakat dalam	Meningkatnya kualitas keagamaan dalam keberagaman	Kab. Karanganyar, Kebakkramat, Semua Kelurahan	Persentase wilayah dalam keadaan kondusif	90%							197.280.000	-			
7	01	004	2.01		Koordinasi Upaya Penyelenggaraan Ketenteraman dan Ketertiban Umum	3. Penguatan perlindungan keamanan, harmoni dan kegotongroyongan masyarakat dalam	Meningkatnya kualitas keagamaan dalam keberagaman	Kab. Karanganyar, Kebakkramat, Semua Kelurahan	Persentase wilayah dalam keadaan kondusif	90%				Prosentase Wilayah dalam Keadaan Kondusif	1 Tahun		197.280.000	-			

Kode	Kategori	Sub Kategori	Kategori	Kategori	Uraian/Bidang Urusan Pemerintahan Daerah dan Program/Kegiatan	Prioritas Daerah	Sasaran Daerah	Lokasi	Indikator Kinerja		Kerangka Sub Kegiatan		Pagu Indikatif 2023	Prakiraan Maju 2024	Keterangan		
									Capaian Program		Kerangka Sub Kegiatan					Hasil Kegiatan	
									Tolok Ukur	Target	Tolok Ukur	Target				Tolok Ukur	Target
7	01	004	2.01	001	Sinergitas dengan Kepolisian Negara Republik Indonesia, Tentara Nasional Indonesia dan Instansi Vertikal di Wilayah Kecamatan	3. Penguatan perlindungan keamanan, harmoni dan kegotongroyongan masyarakat dalam	Meningkatnya kualitas keagamaan dalam keberagaman	Kab. Karanganyar, Kebakkramat, Semua Kelurahan	Persentase wilayah dalam keadaan kondusif	90%	Jasa Ketentraman dan Ketertiban	1 Tahun	197.280.000	-			
											Jumlah Laporan Hasil Sinergitas dengan Kepolisian Negara Republik Indonesia, Tentara Nasional Indonesia dan Instansi Vertikal di Wilayah Kecamatan	0 Laporan					
											Pembinaan Linmas dan Desa/ Wilayah	1 Tahun					
											Terpenuhinya operasional kegiatan sinergitas dengan kepolisian, RI, TNI dan instansi vertikal tingkat	1 Tahun					
7	01	005			PROGRAM PENYELENGGARAAN URUSAN PEMERINTAHAN UMUM	8. Peningkatan pemerintahan yang maju, inovatif, akuntabel dan mantap.	Meningkatnya pemerintahan yang akuntabel, efisien dan efektif serta pelayanan yang	Kab. Karanganyar, Kebakkramat, Semua Kelurahan	Persentase desa memiliki APBDes dan RKPDes sesuai ketentuan	99,7%			38.250.000	-			
7	01	005	2.01		Penyelenggaraan Urusan Pemerintahan Umum Sesuai Penugasan Kepala Daerah	8. Peningkatan pemerintahan yang maju, inovatif, akuntabel dan mantap.	Meningkatnya pemerintahan yang akuntabel, efisien dan efektif serta pelayanan yang	Kab. Karanganyar, Kebakkramat, Semua Kelurahan	Persentase desa memiliki APBDes dan RKPDes sesuai ketentuan	99,7%		Fasilitasi Kegiatan Daerah, HUT Kab Karanganyar, FKUB	3 Kegiatan	38.250.000	-		
7	01	005	2.01	001	Pembinaan Wawasan Kebangsaan dan Ketahanan Nasional dalam rangka Memantapkan Pengamalan Pancasila, Pelaksanaan Undang-Undang Dasar Negara Republik Indonesia Tahun 1945, Pelestarian Bhinneka Tunggal Ika serta Pemertahanan dan Pemeliharaan Keutuhan Negara Kesatuan Republik Indonesia	8. Peningkatan pemerintahan yang maju, inovatif, akuntabel dan mantap.	Meningkatnya pemerintahan yang akuntabel, efisien dan efektif serta pelayanan yang berkualitas	Kab. Karanganyar, Kebakkramat, Semua Kelurahan	Persentase desa memiliki APBDes dan RKPDes sesuai ketentuan	99,7%	Jumlah Orang yang Mengikuti Pembinaan Wawasan Kebangsaan dan Ketahanan Nasional dalam rangka Memantapkan Pengamalan Pancasila, Pelaksanaan Undang-Undang Dasar Negara Republik Indonesia Tahun 1945, Pelestarian Bhinneka Tunggal Ika serta Pemertahanan dan Pemeliharaan Keutuhan Negara Kesatuan Republik Indonesia	0 Orang	Fasilitasi Kegiatan Daerah, HUT Kab Karanganyar, FKUB	3 Kegiatan	38.250.000	-	
											Terlaksananya Pembinaan Wawasan Kebangsaan dan Ketahanan Nasional dalam rangka Memantapkan Pengamalan Pancasila, Pelaksanaan Undang-undang Dasar Negara Republik Indonesia Tahun 1945, Pelestarian Bhineka Tunggal Ika serta Pemertahanan dan Pemeliharaan Keutuhan Negara Kesatuan	1 Tahun					
7	01	006			PROGRAM PEMBINAAN DAN PENGAWASAN PEMERINTAHAN DESA	8. Peningkatan pemerintahan yang maju, inovatif, akuntabel dan mantap.	Meningkatnya pemerintahan yang akuntabel, efisien dan efektif serta pelayanan yang	Kab. Karanganyar, Kebakkramat, Semua Kelurahan	Persentase wilayah tertib Perda	90%			20.400.000	-			
7	01	006	2.01		Fasilitasi, Rekomendasi dan Koordinasi Pembinaan dan Pengawasan Pemerintahan Desa	8. Peningkatan pemerintahan yang maju, inovatif, akuntabel dan mantap.	Meningkatnya pemerintahan yang akuntabel, efisien dan efektif serta pelayanan yang berkualitas	Kab. Karanganyar, Kebakkramat, Semua Kelurahan	Persentase wilayah tertib Perda	90%		Pembinaan Administrasi Desa, Pembinaan Prangkat Desa	2 Kegiatan	20.400.000	-		
7	01	006	2.01	002	Fasilitasi Administrasi Tata Pemerintahan Desa	8. Peningkatan pemerintahan yang maju, inovatif, akuntabel dan mantap.	Meningkatnya pemerintahan yang akuntabel, efisien dan efektif serta pelayanan yang berkualitas	Kab. Karanganyar, Kebakkramat, Semua Kelurahan	Persentase wilayah tertib Perda	90%	Jumlah Dokumen yang Difasilitasi dalam rangka Administrasi Tata Pemerintahan Desa	0 Dokumen	Pembinaan Administrasi Desa, Pembinaan Prangkat Desa	2 Kegiatan	20.400.000	-	

Kode				Urusan/bidang Urusan Pemerintahan Daerah dan Program/Kegiatan	Prioritas Daerah	Sasaran Daerah	Lokasi	Indikator Kinerja		Keragaman Sub Kegiatan	Hasil Kegiatan		Pagu Indikatif 2023	Prakiraan Maju 2024	Keterangan	
								Capaian Program			Tolok Ukur	Target				Tolok Ukur
								Tolok Ukur	Target	Tolok Ukur	Target					
										Terpenuhinya Kegiatan Pembinaan Perangkat Desa	1 Tahun					
										Terpenuhinya Kegiatan Tata Pemerintahan Desa	1 Tahun					
DTAL													2.801.039.000	10.000.000		

Kode	Kategori	Sub Kategori	Kategori	Kategori	Urusan/Bidang Urusan Pemerintahan Daerah dan Program/Kegiatan	Prioritas Daerah	Sasaran Daerah	Lokasi	Indikator Kinerja	Target	Keruanan Sub Kegiatan	Target	Hasil Kegiatan	Target	Pagu Indikatif 2023	Prakiraan Maju 2024	Keterangan					
																		Capaian Program	Hasil Kegiatan	Pagu Indikatif 2023	Prakiraan Maju 2024	Keterangan
																		Tolok Ukur	Target	Tolok Ukur	Target	Tolok Ukur
7	01	001	2.06	010	Penatausahaan Arsip Dinamis pada SKPD	8. Peningkatan pemerintahan yang maju, inovatif, akuntabel dan mantap.	Meningkat nya pemerintahan yang akuntabel, efisien dan efektif serta pelayanan yang berkualitas	Kab. Karanganyar, Kerjo, Semua Kelurahan	Nilai SAKIP	70	Jumlah Dokumen Penatausahaan Arsip Dinamis pada SKPD	20 Dokumen	Terlaksananya Administrasi Umum Perangkat Daerah	12 bulan	2.000.000	2.000.000						
7	01	001	2.07		Pengadaan Barang Milik Daerah Penunjang Urusan Pemerintah Daerah	8. Peningkatan pemerintahan yang maju, inovatif, akuntabel dan mantap.	Meningkat nya pemerintahan yang akuntabel, efisien dan efektif serta pelayanan yang berkualitas	Kab. Karanganyar, Kerjo, Semua Kelurahan	Nilai SAKIP	70			Terlaksananya Pengadaan Barang Milik Daerah Penunjang Urusan Pemerintah Daerah	12 bulan	79.700.000	60.000.000						
7	01	001	2.07	001	Pengadaan Kendaraan Perorangan Dinas atau Kendaraan Dinas Jabatan	8. Peningkatan pemerintahan yang maju, inovatif, akuntabel dan mantap.	Meningkat nya pemerintahan yang akuntabel, efisien dan efektif serta pelayanan yang berkualitas	Kab. Karanganyar, Kerjo, Semua Kelurahan	Nilai SAKIP	70	Jumlah Unit Kendaraan Perorangan Dinas atau Kendaraan Dinas Jabatan yang Disediakan	0 Unit	Terlaksananya Pengadaan Barang Milik Daerah Penunjang Urusan Pemerintah Daerah	12 bulan	32.000.000	32.000.000						
											Tersedianya kendaraan dinas yang memadai	1 unit										
7	01	001	2.07	005	Pengadaan Mebel	8. Peningkatan pemerintahan yang maju, inovatif, akuntabel dan mantap.	Meningkat nya pemerintahan yang akuntabel, efisien dan efektif serta pelayanan yang berkualitas	Kab. Karanganyar, Kerjo, Semua Kelurahan	Nilai SAKIP	70	Jumlah Paket Mebel yang Disediakan (kursi susun)	51 Unit	Terlaksananya Pengadaan Barang Milik Daerah Penunjang Urusan Pemerintah Daerah	12 bulan	19.700.000	-						
7	01	001	2.07	006	Pengadaan Peralatan dan Mesin Lainnya	8. Peningkatan pemerintahan yang maju, inovatif, akuntabel dan mantap.	Meningkat nya pemerintahan yang akuntabel, efisien dan efektif serta pelayanan yang berkualitas	Kab. Karanganyar, Kerjo, Semua Kelurahan	Nilai SAKIP	70	Jumlah Unit Peralatan dan Mesin Lainnya yang Disediakan (tangga telescopic)	1 Unit	Terlaksananya Pengadaan Barang Milik Daerah Penunjang Urusan Pemerintah Daerah	12 bulan	28.000.000	28.000.000						
7	01	001	2.08		Penyediaan Jasa Penunjang Urusan Pemerintahan Daerah	8. Peningkatan pemerintahan yang maju, inovatif, akuntabel dan mantap.	Meningkat nya pemerintahan yang akuntabel, efisien dan efektif serta pelayanan yang berkualitas	Kab. Karanganyar, Kerjo, Semua Kelurahan	Nilai SAKIP	70			Terlaksananya Penyediaan Jasa Penunjang Urusan Pemerintahan Daerah	12 bulan	323.000.000	323.000.000						
7	01	001	2.08	001	Penyediaan Jasa Surat Menyurat	8. Peningkatan pemerintahan yang maju, inovatif, akuntabel dan mantap.	Meningkat nya pemerintahan yang akuntabel, efisien dan efektif serta pelayanan yang berkualitas	Kab. Karanganyar, Kerjo, Semua Kelurahan	Nilai SAKIP	70	Jumlah Laporan Penyediaan Jasa Surat Menyurat	1 Laporan	Terlaksananya Penyediaan Jasa Penunjang Urusan Pemerintahan Daerah	12 bulan	19.000.000	19.000.000						
											Terseleenggaranya jasa surat menyurat	12 bulan										
7	01	001	2.08	002	Penyediaan Jasa Komunikasi, Sumber Daya Air dan Listrik	8. Peningkatan pemerintahan yang maju, inovatif, akuntabel dan mantap.	Meningkat nya pemerintahan yang akuntabel, efisien dan efektif serta pelayanan yang berkualitas	Kab. Karanganyar, Kerjo, Semua Kelurahan	Nilai SAKIP	70	Jumlah Laporan Penyediaan Jasa Komunikasi, Sumber Daya Air dan Listrik yang Disediakan	1 Laporan	Terlaksananya Penyediaan Jasa Penunjang Urusan Pemerintahan Daerah	12 bulan	24.000.000	24.000.000						
											Tersedianya jasa komunikasi, sumber daya air dan listrik	12 Bulan										
7	01	001	2.08	004	Penyediaan Jasa Pelayanan Umum Kantor	8. Peningkatan pemerintahan yang maju, inovatif, akuntabel dan mantap.	Meningkat nya pemerintahan yang akuntabel, efisien dan efektif serta pelayanan yang berkualitas	Kab. Karanganyar, Kerjo, Semua Kelurahan	Nilai SAKIP	70	Jumlah Laporan Penyediaan Jasa Pelayanan Umum Kantor yang Disediakan	1 Laporan	Terlaksananya Penyediaan Jasa Penunjang Urusan Pemerintahan Daerah	12 bulan	280.000.000	280.000.000						
											Terseleenggaranya penyediaan jasa kebersihan kantor	12 Bulan										
7	01	001	2.09		Pemeliharaan Barang Milik Daerah Penunjang Urusan Pemerintahan Daerah	8. Peningkatan pemerintahan yang maju, inovatif, akuntabel dan mantap.	Meningkat nya pemerintahan yang akuntabel, efisien dan efektif serta pelayanan yang berkualitas	Kab. Karanganyar, Kerjo, Semua Kelurahan	Nilai SAKIP	70			Terlaksananya Pemeliharaan Barang Milik Daerah Penunjang Urusan Pemerintahan Daerah	12 bulan	51.000.000	44.000.000						
7	01	001	2.09	002	Penyediaan Jasa Pemeliharaan, Biaya Pemeliharaan, Pajak dan Perizinan Kendaraan Dinas Operasional atau Lapangan	8. Peningkatan pemerintahan yang maju, inovatif, akuntabel dan mantap.	Meningkat nya pemerintahan yang akuntabel, efisien dan efektif serta pelayanan yang berkualitas	Kab. Karanganyar, Kerjo, Semua Kelurahan	Nilai SAKIP	70	Jumlah Kendaraan Dinas Operasional atau Lapangan yang Dipelihara dan Dibayarkan Pajak dan	6 Unit	Terlaksananya Pemeliharaan Barang Milik Daerah Penunjang Urusan Pemerintahan Daerah	12 bulan	20.000.000	20.000.000						
7	01	001	2.09	006	Pemeliharaan Peralatan dan Mesin Lainnya	8. Peningkatan pemerintahan yang maju, inovatif, akuntabel dan mantap.	Meningkat nya pemerintahan yang akuntabel, efisien dan efektif serta pelayanan yang berkualitas	Kab. Karanganyar, Kerjo, Semua Kelurahan	Nilai SAKIP	70	jumlah peralatan dan mesin lainnya yang dipelihara	4 unit	Terlaksananya Pemeliharaan Barang Milik Daerah Penunjang Urusan Pemerintahan Daerah	12 bulan	4.000.000	4.000.000						
7	01	001	2.09	007	Pemeliharaan Aset Tetap Lainnya	8. Peningkatan pemerintahan yang maju, inovatif, akuntabel dan mantap.	Meningkat nya pemerintahan yang akuntabel, efisien dan efektif serta pelayanan yang berkualitas	Kab. Karanganyar, Kerjo, Semua Kelurahan	Nilai SAKIP	70	Jumlah Aset Tetap Lainnya yang Dipelihara	20 Unit	Terlaksananya Pemeliharaan Barang Milik Daerah Penunjang Urusan Pemerintahan Daerah	12 bulan	5.000.000	5.000.000						

ode				Urusan/bidang Urusan Pemerintahan Daerah dan Program/Kegiatan	Prioritas Daerah	Sasaran Daerah	Lokasi	Indikator Kinerja		Keruanan Sub Kegiatan	Target	Hasil Kegiatan	Pagu Indikatif 2023	Prakiraan Maju 2024	Keterangan		
								Capaian Program								Hasil Kegiatan	
								Tolok Ukur	Target							Tolok Ukur	Target
7	01	001	2.09	009	Pemeliharaan/Rehabilitasi Gedung Kantor dan Bangunan Lainnya	8. Peningkatan pemerintahan yang maju, inovatif, akuntabel dan mantap.	Meningkat nya pemerintahan yang akuntabel, efisien dan efektif serta pelayanan yang berkualitas	Kab. Karanganyar, Kerjo, Semua Kelurahan	Nilai SAKIP	70	Jumlah Gedung Kantor dan Bangunan Lainnya yang Dipelihara/Direhabilitasi	1 Unit	Terlaksananya Pemeliharaan Barang Milik Daerah Penunjang Urusan Pemerintahan Daerah	12 bulan	7.000.000	-	
7	01	001	2.09	011	Pemeliharaan/Rehabilitasi Sarana dan Prasarana Pendukung Gedung Kantor atau Bangunan Lainnya	8. Peningkatan pemerintahan yang maju, inovatif, akuntabel dan mantap.	Meningkat nya pemerintahan yang akuntabel, efisien dan efektif serta pelayanan yang berkualitas	Kab. Karanganyar, Kerjo, Semua Kelurahan	Nilai SAKIP	70	Jumlah Sarana dan Prasarana Pendukung Gedung Kantor atau Bangunan Lainnya yang Dipelihara/Direhabilitasi	1 Unit	Terlaksananya Pemeliharaan Barang Milik Daerah Penunjang Urusan Pemerintahan Daerah	12 bulan	15.000.000	15.000.000	
7	01	002			PROGRAM PENYELENGGARAAN PEMERINTAHAN DAN PELAYANAN PUBLIK	8. Peningkatan pemerintahan yang maju, inovatif, akuntabel dan mantap.	Meningkat nya pemerintahan yang akuntabel, efisien dan efektif serta pelayanan yang	Kab. Karanganyar, Kerjo, Semua Kelurahan	Indeks Kepuasan Masyarakat	75					5.000.000	5.000.000	
7	01	002	2.02		Penyelenggaraan Urusan Pemerintahan yang Tidak Dilaksanakan oleh Unit Kerja Perangkat Daerah yang Ada di Kecamatan	8. Peningkatan pemerintahan yang maju, inovatif, akuntabel dan mantap.	Meningkat nya pemerintahan yang akuntabel, efisien dan efektif serta pelayanan yang berkualitas	Kab. Karanganyar, Kerjo, Semua Kelurahan	Indeks Kepuasan Masyarakat	75		Terlaksananya Penyelenggaraan Urusan Pemerintahan yang Tidak Dilaksanakan oleh Unit Kerja Perangkat Daerah yang Ada di Kecamatan	12 bulan	5.000.000	5.000.000		
7	01	002	2.02	002	Fasilitasi Percepatan Pencapaian Standar Pelayanan Minimal di Wilayah Kecamatan	8. Peningkatan pemerintahan yang maju, inovatif, akuntabel dan mantap.	Meningkat nya pemerintahan yang akuntabel, efisien dan efektif serta pelayanan yang berkualitas	Kab. Karanganyar, Kerjo, Semua Kelurahan	Indeks Kepuasan Masyarakat	75	Jumlah Laporan Fasilitasi Percepatan Pencapaian Standar Pelayanan Minimal di Wilayah Kecamatan	1 Laporan	Terlaksananya Penyelenggaraan Urusan Pemerintahan yang Tidak Dilaksanakan oleh Unit Kerja Perangkat Daerah yang Ada di Kecamatan	12 bulan	5.000.000	5.000.000	
7	01	003			PROGRAM PEMBERDAYAAN MASYARAKAT DESA DAN KELURAHAN	8. Peningkatan pemerintahan yang maju, inovatif, akuntabel dan mantap.	Meningkat nya pemerintahan yang akuntabel, efisien dan efektif serta pelayanan yang	Kab. Karanganyar, Kerjo, Semua Kelurahan	Persentase lembaga kemasyarakatan aktif	90%					20.000.000	20.000.000	
7	01	003	2.02		Kegiatan Pemberdayaan Kelurahan	8. Peningkatan pemerintahan yang maju, inovatif, akuntabel dan mantap.	Meningkat nya pemerintahan yang akuntabel, efisien dan efektif serta pelayanan yang	Kab. Karanganyar, Kerjo, Semua Kelurahan	Persentase lembaga kemasyarakatan aktif	90%		Terlaksananya Kegiatan Pemberdayaan Kelurahan	12 bulan	10.000.000	10.000.000		
7	01	003	2.02	001	Peningkatan Partisipasi Masyarakat dalam Forum Musyawarah Perencanaan Pembangunan di Kelurahan	8. Peningkatan pemerintahan yang maju, inovatif, akuntabel dan mantap.	Meningkat nya pemerintahan yang akuntabel, efisien dan efektif serta pelayanan yang berkualitas	Kab. Karanganyar, Kerjo, Semua Kelurahan	Persentase lembaga kemasyarakatan aktif	90%	Jumlah Lembaga Kemasyarakatan yang Berpartisipasi dalam Forum Musyawarah Perencanaan Pembangunan di Kelurahan	4 Lembaga	Terlaksananya Kegiatan Pemberdayaan Kelurahan	12 bulan	10.000.000	10.000.000	
											Terlaksananya Kegiatan Musrenbangdes	1 Kegiatan					
7	01	003	2.03		Pemberdayaan Lembaga Kemasyarakatan Tingkat Kecamatan	8. Peningkatan pemerintahan yang maju, inovatif, akuntabel dan mantap.	Meningkat nya pemerintahan yang akuntabel, efisien dan efektif serta pelayanan yang	Kab. Karanganyar, Kerjo, Semua Kelurahan	Persentase lembaga kemasyarakatan aktif	90%		Terlaksananya Pemberdayaan Lembaga Kemasyarakatan Tingkat Kecamatan	12 bulan	10.000.000	10.000.000		
7	01	003	2.03	002	Peningkatan Kapasitas Lembaga Kemasyarakatan	8. Peningkatan pemerintahan yang maju, inovatif, akuntabel dan mantap.	Meningkat nya pemerintahan yang akuntabel, efisien dan efektif serta pelayanan yang berkualitas	Kab. Karanganyar, Kerjo, Semua Kelurahan	Persentase lembaga kemasyarakatan aktif	90%	Jumlah Lembaga Kemasyarakatan yang Ditingkatkan Kapasitasnya (PKK)	1 Lembaga	Terlaksananya Pemberdayaan Lembaga Kemasyarakatan Tingkat Kecamatan	12 bulan	10.000.000	10.000.000	
											Terseleenggaranya kegiatan PKK	12 Bulan					
7	01	004			PROGRAM KOORDINASI KETENTRAMAN DAN KETERTIBAN UMUM	3. Penguatan perlindungan keamanan, harmoni dan kegotongroyongan masyarakat dalam	Meningkat nya kualitas keagamaan dalam keberagaman	Kab. Karanganyar, Kerjo, Semua Kelurahan	Persentase wilayah dalam keadaan kondusif	80%					40.600.000	40.600.000	
7	01	004	2.01		Koordinasi Upaya Penyelenggaraan Ketenteraman dan Ketertiban Umum	3. Penguatan perlindungan keamanan, harmoni dan kegotongroyongan masyarakat dalam	Meningkat nya kualitas keagamaan dalam keberagaman	Kab. Karanganyar, Kerjo, Semua Kelurahan	Persentase wilayah dalam keadaan kondusif	80%		Terlaksananya Koordinasi Upaya Penyelenggaraan Ketenteraman dan Ketertiban Umum	12 bulan	40.600.000	40.600.000		
7	01	004	2.01	001	Sinergitas dengan Kepolisian Negara Republik Indonesia, Tentara Nasional Indonesia dan Instansi Vertikal di Wilayah Kecamatan	3. Penguatan perlindungan keamanan, harmoni dan kegotongroyongan masyarakat dalam keragaman	Meningkat nya kualitas keagamaan dalam keberagaman	Kab. Karanganyar, Kerjo, Semua Kelurahan	Persentase wilayah dalam keadaan kondusif	80%	Jumlah Laporan Hasil Sinergitas dengan Kepolisian Negara Republik Indonesia, Tentara Nasional Indonesia dan Instansi Vertikal di Wilayah Kecamatan	12 Laporan	Terlaksananya Koordinasi Upaya Penyelenggaraan Ketenteraman dan Ketertiban Umum	12 bulan	40.600.000	40.600.000	

Kode	Sub Kode	Kategori	Sub Kategori	Urusan/Bidang/Urusan Pemerintahan Daerah dan Program/Kegiatan	Prioritas Daerah	Sasaran Daerah	Lokasi	Indikator Kinerja		Keragaman Sub Kegiatan		Hasil Kegiatan		Pagu Indikatif 2023	Prakiraan Maju 2024	Keterangan	
								Capaian Program									
								Capaian Program	Target	Capaian Program	Target	Capaian Program	Target				
7	01	005		PROGRAM PENYELENGGARAAN URUSAN PEMERINTAHAN UMUM	8. Peningkatan pemerintahan yang maju, inovatif, akuntabel dan mantap.	Meningkat nya pemerintahan yang akuntabel, efisien dan efektif serta pelayanan yang	Kab. Karanganyar, Kerjo, Semua Kelurahan	Persentase desa memiliki APBDes dan RKPDes sesuai ketentuan	90,0%					20.000.000	20.000.000		
7	01	005	2.01	Penyelenggaraan Urusan Pemerintahan Umum Sesuai Penugasan Kepala Daerah	8. Peningkatan pemerintahan yang maju, inovatif, akuntabel dan mantap.	Meningkat nya pemerintahan yang akuntabel, efisien dan efektif serta pelayanan yang berkualitas	Kab. Karanganyar, Kerjo, Semua Kelurahan	Persentase desa memiliki APBDes dan RKPDes sesuai ketentuan	90,0%			Terlaksananya Penyelenggaraan Urusan Pemerintahan Umum Sesuai Penugasan Kepala Daerah	12 bulan	20.000.000	20.000.000		
7	01	005	2.01	004 Pembinaan Kerukunan Antar Suku dan Intra Suku, Umat Beragama, Ras, dan Golongan Lainnya Guna Mewujudkan Stabilitas Keamanan Lokal, Regional, dan Nasional	8. Peningkatan pemerintahan yang maju, inovatif, akuntabel dan mantap.	Meningkat nya pemerintahan yang akuntabel, efisien dan efektif serta pelayanan yang berkualitas	Kab. Karanganyar, Kerjo, Semua Kelurahan	Persentase desa memiliki APBDes dan RKPDes sesuai ketentuan	90,0%	Jumlah Orang yang Mengikuti Pembinaan Kerukunan Antar Suku dan Intra Suku , Umat Beragama, Ras, dan Golongan Lainnya Guna Mewujudkan Stabilitas Keamanan Lokal, Regional, dan Nasional	50 Orang	Terlaksananya Penyelenggaraan Urusan Pemerintahan Umum Sesuai Penugasan Kepala Daerah	12 bulan	10.000.000	10.000.000		
7	01	005	2.01	008 Pelaksanaan Tugas Forum Koordinasi Pimpinan di Kecamatan	8. Peningkatan pemerintahan yang maju, inovatif, akuntabel dan mantap.	Meningkat nya pemerintahan yang akuntabel, efisien dan efektif serta pelayanan yang berkualitas	Kab. Karanganyar, Kerjo, Semua Kelurahan	Persentase desa memiliki APBDes dan RKPDes sesuai ketentuan	90,0%	Terseleenggaranya Kegiatan FKUB di Kecamatan	1 Kegiatan	Terlaksananya Penyelenggaraan Urusan Pemerintahan Umum Sesuai Penugasan Kepala Daerah	12 bulan	10.000.000	10.000.000		
7	01	006		PROGRAM PEMBINAAN DAN PENGAWASAN PEMERINTAHAN DESA	8. Peningkatan pemerintahan yang maju, inovatif, akuntabel dan mantap.	Meningkat nya pemerintahan yang akuntabel, efisien dan efektif serta pelayanan yang	Kab. Karanganyar, Kerjo, Semua Kelurahan	Persentase wilayah tertib Perda	80%					20.000.000	20.000.000		
7	01	006	2.01	Fasilitasi, Rekomendasi dan Koordinasi Pembinaan dan Pengawasan Pemerintahan Desa	8. Peningkatan pemerintahan yang maju, inovatif, akuntabel dan mantap.	Meningkat nya pemerintahan yang akuntabel, efisien dan efektif serta pelayanan yang berkualitas	Kab. Karanganyar, Kerjo, Semua Kelurahan	Persentase wilayah tertib Perda	80%			Terlaksananya Fasilitasi, Rekomendasi dan Koordinasi Pembinaan dan Pengawasan Pemerintahan Desa	12 bulan	20.000.000	20.000.000		
7	01	006	2.01	002 Fasilitasi Administrasi Tata Pemerintahan Desa	8. Peningkatan pemerintahan yang maju, inovatif, akuntabel dan mantap.	Meningkat nya pemerintahan yang akuntabel, efisien dan efektif serta pelayanan yang berkualitas	Kab. Karanganyar, Kerjo, Semua Kelurahan	Persentase wilayah tertib Perda	80%	Jumlah Dokumen yang Difasilitasi dalam rangka Administrasi Tata Pemerintahan Desa	3 Dokumen	Terlaksananya Fasilitasi, Rekomendasi dan Koordinasi Pembinaan dan Pengawasan Pemerintahan Desa	12 bulan	10.000.000	10.000.000		
7	01	006	2.01	005 Fasilitasi Pelaksanaan Tugas Kepala Desa dan Perangkat Desa	8. Peningkatan pemerintahan yang maju, inovatif, akuntabel dan mantap.	Meningkat nya pemerintahan yang akuntabel, efisien dan efektif serta pelayanan yang berkualitas	Kab. Karanganyar, Kerjo, Semua Kelurahan	Persentase wilayah tertib Perda	80%	Jumlah Dokumen Fasilitasi dalam rangka Pelaksanaan Tugas Kepala Desa dan Perangkat Desa	2 Dokumen	Terlaksananya Fasilitasi, Rekomendasi dan Koordinasi Pembinaan dan Pengawasan Pemerintahan Desa	12 bulan	10.000.000	10.000.000		
DTAL													2.753.614.000	2.726.914.000			

**Penetapan Rencana Kerja Pemerintah Daerah (RKPD)
Kabupaten Karanganyar
Tahun 2023**

OPD : Kecamatan Jenawi

Kode	Urusan/ Bidang/ Urusan Pemerintahan	Prioritas Daerah	Sasaran Daerah	Lokasi	Indikator Kinerja		Keruangan Sub		Hasil Kegiatan		Pagu Indikatif 2023		Prakiraan Maju 2024		Keterangan	
					Capaian Program	Target	Target	Target	Target	Target	Target	Target				
					Capaian Program	Target	Target	Target	Target	Target	Target	Target	Target	Target	Prioritas Pembangunan	
					Capaian Program	Target	Target	Target	Target	Target	Target	Target	Target	Target	Prioritas Pembangunan	
7					UNSUR KEWILAYAHAN											
7	01				KECAMATAN							2.458.080.000	3.247.705.000			
7	01	001			PROGRAM PENUNJANG URUSAN PEMERINTAHAN DAERAH KABUPATEN/KOTA	8. Peningkatan pemerintahan yang maju, inovatif, akuntabel dan mantap.	Meningkat nya pemerintahan yang akuntabel, efisien dan efektif serta pelayanan yang	Kab. Karanganyar, Jenawi, Semua Kelurahan	Nilai SAKIP	70		2.282.080.000	3.082.680.000			
7	01	001	2.01		Perencanaan, Penganggaran, dan Evaluasi Kinerja Perangkat Daerah	8. Peningkatan pemerintahan yang maju, inovatif, akuntabel dan mantap.	Meningkat nya pemerintahan yang akuntabel, efisien dan efektif serta pelayanan yang	Kab. Karanganyar, Jenawi, Semua Kelurahan	Nilai SAKIP	70		12.947.800	31.550.000			
7	01	001	2.01	001	Penyusunan Dokumen Perencanaan Perangkat Daerah	8. Peningkatan pemerintahan yang maju, inovatif, akuntabel dan mantap.	Meningkat nya pemerintahan yang akuntabel, efisien dan efektif serta pelayanan yang berkualitas	Kab. Karanganyar, Jenawi, Semua Kelurahan	Nilai SAKIP	70	Jumlah Dokumen Perencanaan Perangkat Daerah	0 Dokumen	5.000.000	17.750.000		
						8. Peningkatan pemerintahan yang maju, inovatif, akuntabel dan mantap.	Meningkat nya pemerintahan yang akuntabel, efisien dan efektif serta pelayanan yang berkualitas	Kab. Karanganyar,	Nilai SAKIP	70	Jumlah Dokumen Perencanaan Perangkat Daerah (DPA,RKA,Renja,Rentra)	4 Dokumen				
7	01	001	2.01	007	Evaluasi Kinerja Perangkat Daerah	8. Peningkatan pemerintahan yang maju, inovatif, akuntabel dan mantap.	Meningkat nya pemerintahan yang akuntabel, efisien dan efektif serta pelayanan yang berkualitas	Kab. Karanganyar, Jenawi, Semua Kelurahan	Nilai SAKIP	70	Jumlah laporan bulanan	12 Laporan	7.947.800	13.800.000		
											Jumlah Laporan Evaluasi Kinerja Perangkat Daerah LKIP, CALK,LPT	3 Laporan				
7	01	001	2.02		Administrasi Keuangan Perangkat Daerah	8. Peningkatan pemerintahan yang maju, inovatif, akuntabel dan mantap.	Meningkat nya pemerintahan yang akuntabel, efisien dan efektif serta pelayanan yang	Kab. Karanganyar, Jenawi, Semua Kelurahan	Nilai SAKIP	70			1.725.520.000	2.358.750.000		
7	01	001	2.02	001	Penyediaan Gaji dan Tunjangan ASN	8. Peningkatan pemerintahan yang maju, inovatif, akuntabel dan mantap.	Meningkat nya pemerintahan yang akuntabel, efisien dan efektif serta pelayanan yang berkualitas	Kab. Karanganyar, Jenawi, Semua Kelurahan	Nilai SAKIP	70	Jumlah Orang yang Menerima Gaji dan Tunjangan ASN	15 Orang/bulan	1.725.520.000	2.358.750.000		
7	01	001	2.06		Administrasi Umum Perangkat Daerah	8. Peningkatan pemerintahan yang maju, inovatif, akuntabel dan mantap.	Meningkat nya pemerintahan yang akuntabel, efisien dan efektif serta pelayanan yang	Kab. Karanganyar, Jenawi, Semua Kelurahan	Nilai SAKIP	70			61.812.200	102.030.000		
7	01	001	2.06	001	Penyediaan Komponen Instalasi Listrik/Penerangan Bangunan Kantor	8. Peningkatan pemerintahan yang maju, inovatif, akuntabel dan mantap.	Meningkat nya pemerintahan yang akuntabel, efisien dan efektif serta pelayanan yang berkualitas	Kab. Karanganyar, Jenawi, Semua Kelurahan	Nilai SAKIP	70	Tersedianya komponen instalasi listrik/penerangan bangunan kantor	8 item	2.350.000	5.000.000		
7	01	001	2.06	004	Penyediaan Bahan Logistik Kantor	8. Peningkatan pemerintahan yang maju, inovatif, akuntabel dan mantap.	Meningkat nya pemerintahan yang akuntabel, efisien dan efektif serta pelayanan yang berkualitas	Kab. Karanganyar, Jenawi, Semua Kelurahan	Nilai SAKIP	70	Jumlah Paket Bahan Logistik Kantor yang Disediakan	0 Paket	19.662.200	40.480.000		
											Tersedianya bahan logistik kantor dan alat kebersihan kantor	12 bulan				
7	01	001	2.06	005	Penyediaan Barang Cetak dan Penggandaan	8. Peningkatan pemerintahan yang maju, inovatif, akuntabel dan mantap.	Meningkat nya pemerintahan yang akuntabel, efisien dan efektif serta pelayanan yang berkualitas	Kab. Karanganyar, Jenawi, Semua Kelurahan	Nilai SAKIP	70	Jumlah Paket Barang Cetak dan Penggandaan yang Disediakan	0 Paket	6.700.000	14.550.000		
											Tersedianya Barang Cetak dan Penggandaan yang Disediakan	4 item				
7	01	001	2.06	006	Penyediaan Bahan Bacaan dan Peraturan Perundang-undangan	8. Peningkatan pemerintahan yang maju, inovatif, akuntabel dan mantap.	Meningkat nya pemerintahan yang akuntabel, efisien dan efektif serta pelayanan yang berkualitas	Kab. Karanganyar, Jenawi, Semua Kelurahan	Nilai SAKIP	70	Tersedianya bahan bacaan/koran	12 bulan	2.100.000	4.000.000		

Kode	Urusan/ Bidang	Urusan Pemerintahan Daerah dan Program / Kegiatan	Prioritas Daerah	Sasaran Daerah	Lokasi	Indikator Kinerja		Keragaman Sub Kegiatan		Pagu Indikatif 2023	Prakiraan Maju 2024	Keterangan					
						Capaian Program	Target	Hasil Kegiatan	Target								
						Tolok Ukur	Target	Tolok Ukur	Target			Prioritas Pembangunan Nasional					
7	01	001	2.06	009	Penyelenggaraan Rapat Koordinasi dan Konsultasi SKPD	8. Peningkatan pemerintahan yang maju, inovatif, akuntabel dan mantap.	Meningkatnya pemerintahan yang akuntabel, efisien dan efektif serta pelayanan yang berkualitas	Kab. Karanganyar, Jenawi, Semua Kelurahan	Nilai SAKIP	70	Jumlah Laporan Penyelenggaraan Rapat Koordinasi dan Konsultasi SKPD	12 Laporan	Terlaksananya Administrasi Umum Perangkat Daerah	12 bulan	29.500.000	35.000.000	
								Terlaksananya SPPD	50 kali								
7	01	001	2.06	010	Penatausahaan Arsip Dinamis pada SKPD	8. Peningkatan pemerintahan yang maju, inovatif, akuntabel dan mantap.	Meningkatnya pemerintahan yang akuntabel, efisien dan efektif serta pelayanan yang berkualitas	Kab. Karanganyar, Jenawi, Semua Kelurahan	Nilai SAKIP	70	Jumlah Dokumen Penatausahaan Arsip Dinamis pada SKPD	800 Dokumen	Terlaksananya Administrasi Umum Perangkat Daerah	12 bulan	1.500.000	3.000.000	
7	01	001	2.07		Pengadaan Barang Milik Daerah Penunjang Urusan Pemerintah Daerah	8. Peningkatan pemerintahan yang maju, inovatif, akuntabel dan mantap.	Meningkatnya pemerintahan yang akuntabel, efisien dan efektif serta pelayanan yang berkualitas	Kab. Karanganyar, Jenawi, Semua Kelurahan	Nilai SAKIP	70			Terlaksananya Pengadaan Barang Milik Daerah Penunjang Urusan Pemerintah Daerah	12 bulan	52.000.000	69.000.000	
7	01	001	2.07	006	Pengadaan Peralatan dan Mesin Lainnya	8. Peningkatan pemerintahan yang maju, inovatif, akuntabel dan mantap.	Meningkatnya pemerintahan yang akuntabel, efisien dan efektif serta pelayanan yang berkualitas	Kab. Karanganyar, Jenawi, Semua Kelurahan	Nilai SAKIP	70	Jumlah Unit Peralatan dan Mesin Lainnya yang Disediakan	2 Unit	Terlaksananya Pengadaan Barang Milik Daerah Penunjang Urusan Pemerintah Daerah	12 bulan	25.000.000	23.000.000	
7	01	001	2.07	007	Pengadaan Aset Tetap Lainnya	8. Peningkatan pemerintahan yang maju, inovatif, akuntabel dan mantap.	Meningkatnya pemerintahan yang akuntabel, efisien dan efektif serta pelayanan yang berkualitas	Kab. Karanganyar, Jenawi, Semua Kelurahan	Nilai SAKIP	70	Jumlah Unit Aset Tetap Lainnya yang Disediakan	0 Unit	Terlaksananya Pengadaan Barang Milik Daerah Penunjang Urusan Pemerintah Daerah	12 bulan	27.000.000	46.000.000	
											Jumlah Unit Aset Tetap Lainnya yang Disediakan (Kursi Lipat)	55 Unit					
7	01	001	2.08		Penyediaan Jasa Penunjang Urusan Pemerintahan Daerah	8. Peningkatan pemerintahan yang maju, inovatif, akuntabel dan mantap.	Meningkatnya pemerintahan yang akuntabel, efisien dan efektif serta pelayanan yang berkualitas	Kab. Karanganyar, Jenawi, Semua Kelurahan	Nilai SAKIP	70			Terlaksananya Penyediaan Jasa Penunjang Urusan Pemerintahan Daerah	12 bulan	382.800.000	467.300.000	
7	01	001	2.08	001	Penyediaan Jasa Surat Menyurat	8. Peningkatan pemerintahan yang maju, inovatif, akuntabel dan mantap.	Meningkatnya pemerintahan yang akuntabel, efisien dan efektif serta pelayanan yang berkualitas	Kab. Karanganyar, Jenawi, Semua Kelurahan	Nilai SAKIP	70	Tersedianya Materai	150 lembar	Terlaksananya Penyediaan Jasa Penunjang Urusan Pemerintahan Daerah	12 bulan	1.500.000	2.800.000	
7	01	001	2.08	002	Penyediaan Jasa Komunikasi, Sumber Daya Air dan Listrik	8. Peningkatan pemerintahan yang maju, inovatif, akuntabel dan mantap.	Meningkatnya pemerintahan yang akuntabel, efisien dan efektif serta pelayanan yang berkualitas	Kab. Karanganyar, Jenawi, Semua Kelurahan	Nilai SAKIP	70	Jumlah Laporan Penyediaan Jasa Komunikasi, Sumber Daya Air dan Listrik yang Disediakan	12 laporan	Terlaksananya Penyediaan Jasa Penunjang Urusan Pemerintahan Daerah	12 bulan	27.500.000	34.500.000	
7	01	001	2.08	004	Penyediaan Jasa Pelayanan Umum Kantor	8. Peningkatan pemerintahan yang maju, inovatif, akuntabel dan mantap.	Meningkatnya pemerintahan yang akuntabel, efisien dan efektif serta pelayanan yang berkualitas	Kab. Karanganyar, Jenawi, Semua Kelurahan	Nilai SAKIP	70	Terbayarnya jasa Pelayanan umum kantor	19 orang/bulan	Terlaksananya Penyediaan Jasa Penunjang Urusan Pemerintahan Daerah	12 bulan	353.800.000	430.000.000	
											Terbayarnya kompensasi tanah kas desa untuk relokasi bencana alam	2 desa					
7	01	001	2.09		Pemeliharaan Barang Milik Daerah Penunjang Urusan Pemerintahan Daerah	8. Peningkatan pemerintahan yang maju, inovatif, akuntabel dan mantap.	Meningkatnya pemerintahan yang akuntabel, efisien dan efektif serta pelayanan yang berkualitas	Kab. Karanganyar, Jenawi, Semua Kelurahan	Nilai SAKIP	70			Terlaksananya Pemeliharaan Barang Milik Daerah Penunjang Urusan Pemerintahan Daerah	12 bulan	47.000.000	54.050.000	
7	01	001	2.09	001	Penyediaan Jasa Pemeliharaan, Biaya Pemeliharaan, dan Pajak Kendaraan Perorangan Dinas atau Kendaraan Dinas Jabatan	8. Peningkatan pemerintahan yang maju, inovatif, akuntabel dan mantap.	Meningkatnya pemerintahan yang akuntabel, efisien dan efektif serta pelayanan yang berkualitas	Kab. Karanganyar, Jenawi, Semua Kelurahan	Nilai SAKIP	70	Jumlah Kendaraan Perorangan Dinas atau Kendaraan Dinas Jabatan yang Dipelihara dan dibavarkan Pajaknya	5 Unit	Terlaksananya Pemeliharaan Barang Milik Daerah Penunjang Urusan Pemerintahan Daerah	12 bulan	30.000.000	34.500.000	
7	01	001	2.09	006	Pemeliharaan Peralatan dan Mesin Lainnya	8. Peningkatan pemerintahan yang maju, inovatif, akuntabel dan mantap.	Meningkatnya pemerintahan yang akuntabel, efisien dan efektif serta pelayanan yang berkualitas	Kab. Karanganyar, Jenawi, Semua Kelurahan	Nilai SAKIP	70	Jumlah Peralatan dan Mesin Lainnya yang Dipelihara	9 Unit	Terlaksananya Pemeliharaan Barang Milik Daerah Penunjang Urusan Pemerintahan Daerah	12 bulan	7.000.000	8.050.000	
7	01	001	2.09	009	Pemeliharaan/Rehabilitasi Gedung Kantor dan Bangunan Lainnya	8. Peningkatan pemerintahan yang maju, inovatif, akuntabel dan mantap.	Meningkatnya pemerintahan yang akuntabel, efisien dan efektif serta pelayanan yang berkualitas	Kab. Karanganyar, Jenawi, Semua Kelurahan	Nilai SAKIP	70	Jumlah Gedung Kantor dan Bangunan Lainnya yang Dipelihara/Direhabilitasi	2 Unit	Terlaksananya Pemeliharaan Barang Milik Daerah Penunjang Urusan Pemerintahan Daerah	12 bulan	10.000.000	11.500.000	
7	01	002			PROGRAM PENYELENGGARAAN PEMERINTAHAN DAN PELAYANAN PUBLIK	8. Peningkatan pemerintahan yang maju, inovatif, akuntabel dan mantap.	Meningkatnya pemerintahan yang akuntabel, efisien dan efektif serta pelayanan yang berkualitas	Kab. Karanganyar, Jenawi, Semua Kelurahan	Indeks Kepuasan Masyarakat	75					6.000.000	6.400.000	

Kode	Kategori	Sub Kategori	Kategori	Kategori	Uraian/ Bidang Urusan Pemerintahan Daerah dan Program / Kegiatan	Prioritas Daerah	Sasaran Daerah	Lokasi	Indikator Kinerja		Keragaman Sub Kegiatan	Target	Tolok Ukur	Target	Hasil Kegiatan	Tolok Ukur	Target	Pagu Indikatif 2023	Prakiraan Maju 2024	Keterangan		
									Capaian Program	Target											Target	Target
									Tolok Ukur	Target											Tolok Ukur	Target
7	01	002	2.02		Penyelenggaraan Urusan Pemerintahan yang Tidak Dilaksanakan oleh Unit Kerja Perangkat Daerah yang Ada di Kecamatan	8. Peningkatan pemerintahan yang maju, inovatif, akuntabel dan mantap.	Meningkat nya pemerintahan yang akuntabel, efisien dan efektif serta pelayanan yang berkualitas	Kab. Karanganyar, Jenawi, Semua Kelurahan	Indeks Kepuasan Masyarakat	75					Terlaksananya Penyelenggaraan Urusan Pemerintahan yang Tidak Dilaksanakan oleh Unit Kerja Perangkat Daerah yang Ada di	12 bulan	6.000.000	6.400.000				
7	01	002	2.02	002	Fasilitasi Percepatan Pencapaian Standar Pelayanan Minimal di Wilayah Kecamatan	8. Peningkatan pemerintahan yang maju, inovatif, akuntabel dan mantap.	Meningkat nya pemerintahan yang akuntabel, efisien dan efektif serta pelayanan yang berkualitas	Kab. Karanganyar, Jenawi, Semua Kelurahan	Indeks Kepuasan Masyarakat	75	Jumlah Laporan Fasilitasi Percepatan Pencapaian Standar Pelayanan Minimal di Wilayah Kecamatan	1 Laporan			Terlaksananya Penyelenggaraan Urusan Pemerintahan yang Tidak Dilaksanakan oleh Unit Kerja Perangkat Daerah yang Ada di Kecamatan	12 bulan	2.700.000	3.100.000				
7	01	002	2.02	003	Peningkatan Efektifitas Pelaksanaan Pelayanan kepada Masyarakat di Wilayah Kecamatan	8. Peningkatan pemerintahan yang maju, inovatif, akuntabel dan mantap.	Meningkat nya pemerintahan yang akuntabel, efisien dan efektif serta pelayanan yang berkualitas	Kab. Karanganyar, Jenawi, Semua Kelurahan	Indeks Kepuasan Masyarakat	75	Kegiatan legalisasi	12 bulan			Terlaksananya Penyelenggaraan Urusan Pemerintahan yang Tidak Dilaksanakan oleh Unit Kerja Perangkat Daerah yang Ada di Kecamatan	12 bulan	3.300.000	3.300.000				
7	01	003			PROGRAM PEMBERDAYAAN MASYARAKAT DESA DAN KELURAHAN	8. Peningkatan pemerintahan yang maju, inovatif, akuntabel dan mantap.	Meningkat nya pemerintahan yang akuntabel, efisien dan efektif serta pelayanan yang	Kab. Karanganyar, Jenawi, Semua Kelurahan	Persentase lembaga kemasyarakatan aktif	85%							20.000.000	32.800.000				
7	01	003	2.01		Koordinasi Kegiatan Pemberdayaan Desa	8. Peningkatan pemerintahan yang maju, inovatif, akuntabel dan mantap.	Meningkat nya pemerintahan yang akuntabel, efisien dan efektif serta pelayanan yang	Kab. Karanganyar, Jenawi, Semua Kelurahan	Persentase lembaga kemasyarakatan aktif	85%					Terlaksananya Koordinasi Kegiatan Pemberdayaan Desa	12 bulan	11.500.000	20.700.000				
7	01	003	2.01	003	Peningkatan Efektifitas Kegiatan Pemberdayaan Masyarakat di Wilayah Kecamatan	8. Peningkatan pemerintahan yang maju, inovatif, akuntabel dan mantap.	Meningkat nya pemerintahan yang akuntabel, efisien dan efektif serta pelayanan yang berkualitas	Kab. Karanganyar, Jenawi, Semua Kelurahan	Persentase lembaga kemasyarakatan aktif	85%	Terlaksananya Kegiatan PKK Kecamatan	12 kegiatan			Terlaksananya Koordinasi Kegiatan Pemberdayaan Desa	12 bulan	11.500.000	20.700.000				
7	01	003	2.02		Kegiatan Pemberdayaan Kelurahan	8. Peningkatan pemerintahan yang maju, inovatif, akuntabel dan mantap.	Meningkat nya pemerintahan yang akuntabel, efisien dan efektif serta pelayanan yang	Kab. Karanganyar, Jenawi, Semua Kelurahan	Persentase lembaga kemasyarakatan aktif	85%					Terlaksananya Kegiatan Pemberdayaan Kelurahan	12 bulan	8.500.000	12.100.000				
7	01	003	2.02	001	Peningkatan Partisipasi Masyarakat dalam Forum Musyawarah Perencanaan Pembangunan di Kelurahan	8. Peningkatan pemerintahan yang maju, inovatif, akuntabel dan mantap.	Meningkat nya pemerintahan yang akuntabel, efisien dan efektif serta pelayanan yang berkualitas	Kab. Karanganyar, Jenawi, Semua Kelurahan	Persentase lembaga kemasyarakatan aktif	85%	Jumlah Lembaga Kemasyarakatan yang Berpartisipasi dalam Forum Musyawarah Perencanaan Pembangunan di Kelurahan	0 Lembaga Kemasyarakatan			Terlaksananya Kegiatan Pemberdayaan Kelurahan	12 bulan	8.500.000	12.100.000				
											Terlaksananya kegiatan Musrenbangcam	1 kegiatan										
7	01	004			PROGRAM KOORDINASI KETENTRAMAN DAN KETERTIBAN UMUM	3. Penguatan perlindungan keamanan, harmoni dan kegotongroyongan masyarakat dalam	Meningkat nya kualitas keagamaan dalam keberagaman	Kab. Karanganyar, Jenawi, Semua Kelurahan	Persentase wilayah dalam keadaan kondusif	85%								35.650.000	49.450.000			
7	01	004	2.02		Koordinasi Penerapan dan Penegakan Peraturan Daerah dan Peraturan Kepala Daerah	3. Penguatan perlindungan keamanan, harmoni dan kegotongroyongan masyarakat dalam	Meningkat nya kualitas keagamaan dalam keberagaman	Kab. Karanganyar, Jenawi, Semua Kelurahan	Persentase wilayah dalam keadaan kondusif	85%					Terlaksananya Koordinasi Penerapan dan Penegakan Peraturan Daerah dan Peraturan Kepala Daerah	12 bulan	2.150.000	5.750.000				
7	01	004	2.02	001	Koordinasi/Sinergi dengan Perangkat Daerah yang Tugas dan Fungsinya di Bidang Penegakan Peraturan Perundang-Undangan dan/atau Kepolisian Negara Republik Indonesia	3. Penguatan perlindungan keamanan, harmoni dan kegotongroyongan masyarakat dalam	Meningkat nya kualitas keagamaan dalam keberagaman	Kab. Karanganyar, Jenawi, Semua Kelurahan	Persentase wilayah dalam keadaan kondusif	85%	Terlaksananya Sosialisasi Perda dan Peraturan Kepala Daerah	1 kegiatan		Terlaksananya Koordinasi Penerapan dan Penegakan Peraturan Daerah dan Peraturan Kepala	12 bulan	2.150.000	5.750.000					
7	01	004	7.03		Koordinasi Upaya Penyelenggaraan Ketenteraman dan Ketertiban Umum	3. Penguatan perlindungan keamanan, harmoni dan kegotongroyongan masyarakat dalam	Meningkat nya kualitas keagamaan dalam keberagaman	Kab. Karanganyar, Jenawi, Semua Kelurahan	Persentase wilayah dalam keadaan kondusif	85%					Terlaksananya Koordinasi Upaya Penyelenggaraan Ketenteraman dan Ketertiban Umum	12 bulan	33.500.000	43.700.000				
7	01	004	7.03	001	Sinergitas dengan Kepolisian Negara Republik Indonesia, Tentara Nasional Indonesia dan Instansi Vertikal di Wilayah Kecamatan	3. Penguatan perlindungan keamanan, harmoni dan kegotongroyongan masyarakat dalam	Meningkat nya kualitas keagamaan dalam keberagaman	Kab. Karanganyar, Jenawi, Semua Kelurahan	Persentase wilayah dalam keadaan kondusif	85%	Terlaksananya pembinaan Linmas dan Pembinaan Wilayah	3 Kegiatan			Terlaksananya Koordinasi Upaya Penyelenggaraan Ketenteraman dan Ketertiban Umum	12 bulan	33.500.000	43.700.000				

Kode	Urusan/Bidang Urusan Pemerintahan Daerah dan Program/Kegiatan	Prioritas Daerah	Sasaran Daerah	Lokasi	Indikator Kinerja	Capaian Program	Kerangka Sub Kegiatan	Hasil Kegiatan	Pagu Indikatif 2023	Prakiraan Maju 2024	Keterangan						
												Tolok Ukur	Target	Tolok Ukur	Target	Tolok Ukur	Target
7	01	005															
			PROGRAM PENYELENGGARAAN URUSAN PEMERINTAHAN UMUM	8. Peningkatan pemerintahan yang maju, inovatif, akuntabel dan mantap.	Meningkat nya pemerintahan yang akuntabel, efisien dan efektif serta pelayanan yang	Kab. Karanganyar, Jenawi, Semua Kelurahan	Persentase desa memiliki APBDes dan RKPDes sesuai ketentuan	85,0%			99.700.000	45.875.000					
7	01	005	2.01	Penyelenggaraan Urusan Pemerintahan Umum Sesuai Penugasan Kepala Daerah	8. Peningkatan pemerintahan yang maju, inovatif, akuntabel dan mantap.	Meningkat nya pemerintahan yang akuntabel, efisien dan efektif serta pelayanan yang berkualitas	Kab. Karanganyar, Jenawi, Semua Kelurahan	Persentase desa memiliki APBDes dan RKPDes sesuai ketentuan	85,0%			12 bulan	99.700.000	45.875.000			
7	01	005	2.01	002 Fasilitasi, Koordinasi dan Pembinaan (Bimtek, Sosialisasi, Konsultasi) Wawasan Kebangsaan dan Ketahanan Nasional	8. Peningkatan pemerintahan yang maju, inovatif, akuntabel dan mantap.	Meningkat nya pemerintahan yang akuntabel, efisien dan efektif serta pelayanan yang berkualitas	Kab. Karanganyar, Jenawi, Semua Kelurahan	Persentase desa memiliki APBDes dan RKPDes sesuai ketentuan	85,0%	Jumlah Orang yang Mengikuti Fasilitasi, Koordinasi dan Pembinaan (Bimtek, Sosialisasi, Konsultasi) Wawasan Kebangsaan dan Ketahanan Nasional	80 Orang	12 bulan	5.700.000	9.775.000			
7	01	005	2.01	003 Pembinaan Persatuan dan Kesatuan Bangsa	8. Peningkatan pemerintahan yang maju, inovatif, akuntabel dan mantap.	Meningkat nya pemerintahan yang akuntabel, efisien dan efektif serta pelayanan yang berkualitas	Kab. Karanganyar, Jenawi, Semua Kelurahan	Persentase desa memiliki APBDes dan RKPDes sesuai ketentuan	85,0%	Terlaksananya HUT Kemerdekaan RI dan Hari Jadi Kab.Kra	2 kegiatan	12 bulan	87.500.000	25.750.000			
7	01	005	2.01	004 Pembinaan Kerukunan Antar Suku dan Intra Suku, Umat Beragama, Ras, dan Golongan Lainnya Guna Mewujudkan Stabilitas Keamanan Lokal, Regional, dan Nasional	8. Peningkatan pemerintahan yang maju, inovatif, akuntabel dan mantap.	Meningkat nya pemerintahan yang akuntabel, efisien dan efektif serta pelayanan yang berkualitas	Kab. Karanganyar, Jenawi, Semua Kelurahan	Persentase desa memiliki APBDes dan RKPDes sesuai ketentuan	85,0%	Jumlah Orang yang Mengikuti Pembinaan Kerukunan Antar Suku dan Intra Suku, Umat Beragama, Ras, dan Golongan Lainnya Guna Mewujudkan Stabilitas Keamanan Lokal, Regional dan Nasional	90 Orang	12 bulan	6.500.000	10.350.000			
7	01	006		PROGRAM PEMBINAAN DAN PENGAWASAN PEMERINTAHAN DESA	8. Peningkatan pemerintahan yang maju, inovatif, akuntabel dan mantap.	Meningkat nya pemerintahan yang akuntabel, efisien dan efektif serta pelayanan yang	Kab. Karanganyar, Jenawi, Semua Kelurahan	Persentase wilayah tertib Perda	85%					14.650.000	30.500.000		
7	01	006	2.01	Fasilitasi, Rekomendasi dan Koordinasi Pembinaan dan Pengawasan Pemerintahan Desa	8. Peningkatan pemerintahan yang maju, inovatif, akuntabel dan mantap.	Meningkat nya pemerintahan yang akuntabel, efisien dan efektif serta pelayanan yang berkualitas	Kab. Karanganyar, Jenawi, Semua Kelurahan	Persentase wilayah tertib Perda	85%			12 bulan	14.650.000	30.500.000			
7	01	006	2.01	002 Fasilitasi Administrasi Tata Pemerintahan Desa	8. Peningkatan pemerintahan yang maju, inovatif, akuntabel dan mantap.	Meningkat nya pemerintahan yang akuntabel, efisien dan efektif serta pelayanan yang berkualitas	Kab. Karanganyar, Jenawi, Semua Kelurahan	Persentase wilayah tertib Perda	85%	Terlaksananya pembinaan administrasi Tata Pemerintahan Desa	9 desa	12 bulan	7.650.000	15.500.000			
7	01	006	2.01	005 Fasilitasi Pelaksanaan Tugas Kepala Desa dan Perangkat Desa	8. Peningkatan pemerintahan yang maju, inovatif, akuntabel dan mantap.	Meningkat nya pemerintahan yang akuntabel, efisien dan efektif serta pelayanan yang berkualitas	Kab. Karanganyar, Jenawi, Semua Kelurahan	Persentase wilayah tertib Perda	85%	Terlaksananya pembinaan Kepala Desa dan Perangkat Desa	9 Desa	12 bulan	7.000.000	15.000.000			
DTAL									2.458.080.000	3.247.705.000							

Kode	Urusan/Bidang	Urusan Pemerintahan Daerah dan Program/Kegiatan	Prioritas Daerah	Sasaran Daerah	Lokasi	Indikator Kinerja	Capaian Program		Keragaman Sub-Kegiatan		Hasil Kegiatan		Pagu Indikatif 2023	Prakiraan Maju 2024	Keterangan		
							Target	Target	Target	Target							
							Tolok Ukur	Tolok Ukur	Tolok Ukur	Tolok Ukur							
8	01	002	2.01	004	Pelaksanaan Koordinasi di Bidang Ideologi Wawasan Kebangsaan, Bela Negara, Karakter Bangsa, Pembaruan Kebangsaan, Bineka Tunggal Ika dan Sejarah Kebangsaan	3. Penguatan perlindungan keamanan, harmoni dan kegotongroyongan masyarakat dalam	Meningkat nya kualitas keagamaan dalam keberagaman	Kab. Karanganyar, Semua Kecamatan, Semua Kelurahan	Persentase masyarakat yang paham terhadap ideologi Pancasila dan wasbang	63%	Jumlah orang yang mengikuti pembinaan dalam rangka harmonisasi kerukunan antar etnis dan akulturasi	700 Orang	Terlaksananya Perumusan Kebijakan Teknis dan Pemantapan Pelaksanaan Bidang Ideologi Pancasila dan	12 bulan	140.000.000	175.000.000	
						3. Penguatan perlindungan keamanan, harmoni dan kegotongroyongan masyarakat dalam	Meningkat nya kualitas keagamaan dalam keberagaman	Kab. Karanganyar, Semua Kecamatan, Semua Kelurahan	Persentase masyarakat yang paham terhadap ideologi Pancasila dan wasbang								
8	01	003			PROGRAM PENINGKATAN PERAN PARTAI POLITIK DAN LEMBAGA PENDIDIKAN MELALUI PENDIDIKAN POLITIK DAN PENGEMBANGAN ETIKA SERTA BUDAYA POLITIK	3. Penguatan perlindungan keamanan, harmoni dan kegotongroyongan masyarakat dalam	Meningkat nya kualitas keagamaan dalam keberagaman	Kab. Karanganyar, Semua Kecamatan, Semua Kelurahan	Persentase masyarakat yang paham terhadap politik	84%				1.779.769.120	2.000.000.000		
8	01	003	2.01		Perumusan Kebijakan Teknis dan Pemantapan Pelaksanaan Bidang Pendidikan Politik, Etika Budaya Politik, Peningkatan Demokrasi, Fasilitasi Kelembagaan Pemerintahan, Perwakilan dan Partai Politik, Pemilihan Umum/Pemilihan Umum Kepala Daerah, serta Pemantauan Situasi Politik	3. Penguatan perlindungan keamanan, harmoni dan kegotongroyongan masyarakat dalam keragaman.	Meningkat nya kualitas keagamaan dalam keberagaman	Kab. Karanganyar, Semua Kecamatan, Semua Kelurahan	Persentase masyarakat yang paham terhadap politik	84%		Terlaksananya Perumusan Kebijakan Teknis dan Pemantapan Pelaksanaan Bidang Pendidikan Politik, Etika Budaya Politik, Peningkatan Demokrasi, Fasilitasi Kelembagaan Pemerintahan, Perwakilan dan Partai Politik, Pemilihan Umum/Pemilihan	12 bulan	1.779.769.120	2.000.000.000		
8	01	003	2.01	003	Pelaksanaan Kebijakan di Bidang Pendidikan Politik, Etika Budaya Politik, Peningkatan Demokrasi, Fasilitasi Kelembagaan Pemerintahan, Perwakilan dan Partai Politik, Pemilihan Umum/Pemilihan Umum Kepala Daerah, serta Pemantauan Situasi Politik di Daerah	3. Penguatan perlindungan keamanan, harmoni dan kegotongroyongan masyarakat dalam keragaman.	Meningkat nya kualitas keagamaan dalam keberagaman	Kab. Karanganyar, Semua Kecamatan, Semua Kelurahan	Persentase masyarakat yang paham terhadap politik	84%	Jumlah peserta kegiatan di Bidang Pendidikan Politik, Etika Budaya Politik, Peningkatan Demokrasi, Fasilitasi Kelembagaan Pemerintahan, Perwakilan dan Partai Politik, Pemilihan Umum/Pemilihan Umum Kepala Daerah, serta Pemantauan Situasi Politik Di Daerah	300 Orang	Terlaksananya Perumusan Kebijakan Teknis dan Pemantapan Pelaksanaan Bidang Pendidikan Politik, Etika Budaya Politik, Peningkatan Demokrasi, Fasilitasi Kelembagaan Pemerintahan, Perwakilan dan Partai Politik, Pemilihan Umum/Pemilihan Umum Kepala Daerah, serta Pemantauan Situasi	12 bulan	1.729.769.120	1.900.000.000	
						3. Penguatan perlindungan keamanan, harmoni dan kegotongroyongan masyarakat dalam	Meningkat nya kualitas keagamaan dalam keberagaman	Kab. Karanganyar, Semua Kecamatan, Semua Kelurahan	Persentase masyarakat yang paham terhadap politik	84%							
8	01	003	2.01	004	Pelaksanaan Koordinasi di Bidang Pendidikan Politik, Etika Budaya Politik, Peningkatan Demokrasi, Fasilitasi Kelembagaan Pemerintahan, Perwakilan dan Partai Politik, Pemilihan Umum/Pemilihan Umum Kepala Daerah, serta Pemantauan Situasi Politik di Daerah	3. Penguatan perlindungan keamanan, harmoni dan kegotongroyongan masyarakat dalam keragaman.	Meningkat nya kualitas keagamaan dalam keberagaman	Kab. Karanganyar, Semua Kecamatan, Semua Kelurahan	Persentase masyarakat yang paham terhadap politik	84%	Jumlah peserta kegiatan di Bidang Pendidikan Politik, Etika Budaya Politik, Peningkatan Demokrasi, Fasilitasi Kelembagaan Pemerintahan, Perwakilan dan Partai Politik, Pemilihan Umum/Pemilihan Umum Kepala Daerah, serta Pemantauan Situasi Politik Di Daerah	200 Orang	Terlaksananya Perumusan Kebijakan Teknis dan Pemantapan Pelaksanaan Bidang Pendidikan Politik, Etika Budaya Politik, Peningkatan Demokrasi, Fasilitasi Kelembagaan Pemerintahan, Perwakilan dan Partai Politik, Pemilihan Umum/Pemilihan Umum Kepala Daerah, serta Pemantauan Situasi	12 bulan	50.000.000	100.000.000	
						3. Penguatan perlindungan keamanan, harmoni dan kegotongroyongan masyarakat dalam	Meningkat nya kualitas keagamaan dalam keberagaman	Kab. Karanganyar, Semua Kecamatan, Semua Kelurahan	Persentase masyarakat yang paham terhadap politik	84%							
8	01	004			PROGRAM PEMBERDAYAAN DAN PENGAWASAN ORGANISASI KEMASYARAKATAN	3. Penguatan perlindungan keamanan, harmoni dan kegotongroyongan masyarakat dalam	Meningkat nya kualitas keagamaan dalam keberagaman	Kab. Karanganyar, Semua Kecamatan, Semua Kelurahan	Persentase ormas yang difasilitasi	45%				5.590.000.000	6.150.000.000		

Kode	Urusan/Bidang	Urusan Pemerintahan	Prioritas Daerah	Sasaran Daerah	Lokasi	Indikator Kinerja	Capaian Program	Kerangka Sub Kegiatan	Hasil Kegiatan	Pagu Indikatif 2023	Prakiraan Maju 2024	Keterangan						
													Tolok Ukur	Target	Tolok Ukur	Target	Tolok Ukur	Target
8	01	004	2.01	Perumusan Kebijakan Teknis dan Pemantapan Pelaksanaan Bidang Pemberdayaan dan Pengawasan Organisasi Kemasyarakatan	3. Penguatan perlindungan keamanan, harmoni dan kegotongroyongan masyarakat dalam keragaman	Meningkatnya kualitas keagamaan dalam keberagaman	Kab. Karanganyar, Semua Kecamatan, Semua Kelurahan	Persentase ormas yang difasilitasi	45%			Terlaksananya Perumusan Kebijakan Teknis dan Pemantapan Pelaksanaan Bidang Pemberdayaan dan Pengawasan	12 bulan	5.590.000.000	6.150.000.000			
8	01	004	2.01	003 Pelaksanaan Kebijakan di Bidang Pendaftaran Ormas, Pemberdayaan Ormas, Evaluasi dan Mediasi Sengketa Ormas, Pengawasan Ormas dan Ormas Asing di Daerah	3. Penguatan perlindungan keamanan, harmoni dan kegotongroyongan masyarakat dalam keragaman.	Meningkatnya kualitas keagamaan dalam keberagaman	Kab. Karanganyar, Semua Kecamatan, Semua Kelurahan	Persentase ormas yang difasilitasi	45%	Jumlah kebijakan di Bidang Pendaftaran Ormas, Pemberdayaan Ormas, Evaluasi dan Mediasi Sengketa Ormas, Pengawasan Ormas dan Ormas Asing	1 Kebijakan	Terlaksananya Perumusan Kebijakan Teknis dan Pemantapan Pelaksanaan Bidang Pemberdayaan dan Pengawasan Organisasi Kemasyarakatan	12 bulan	5.500.000.000	6.000.000.000			
8	01	004	2.01	004 Pelaksanaan Koordinasi di Bidang Pendaftaran Ormas, Pemberdayaan Ormas, Evaluasi dan Mediasi Sengketa Ormas, Pengawasan Ormas dan Ormas Asing di Daerah	3. Penguatan perlindungan keamanan, harmoni dan kegotongroyongan masyarakat dalam keragaman.	Meningkatnya kualitas keagamaan dalam keberagaman	Kab. Karanganyar, Semua Kecamatan, Semua Kelurahan	Persentase ormas yang difasilitasi	45%	Jumlah laporan di Bidang Pendaftaran Ormas, Pemberdayaan Ormas, Evaluasi dan Mediasi Sengketa Ormas, Pengawasan Ormas dan Ormas Asing di Daerah	1 Laporan	Terlaksananya Perumusan Kebijakan Teknis dan Pemantapan Pelaksanaan Bidang Pemberdayaan dan Pengawasan Organisasi Kemasyarakatan	12 bulan	90.000.000	150.000.000			
8	01	005		PROGRAM PEMBINAAN DAN PENGEMBANGAN KETAHANAN EKONOMI, SOSIAL, DAN BUDAYA	3. Penguatan perlindungan keamanan, harmoni dan kegotongroyongan masyarakat dalam keragaman	Meningkatnya kualitas keagamaan dalam keberagaman	Kab. Karanganyar, Semua Kecamatan, Semua Kelurahan	Persentase masyarakat yang paham terhadap ketahanan bangsa	65%					200.000.000	300.000.000			
8	01	005	2.01	Perumusan Kebijakan Teknis dan Pemantapan Pelaksanaan Bidang Ketahanan Ekonomi, Sosial dan Budaya	3. Penguatan perlindungan keamanan, harmoni dan kegotongroyongan masyarakat dalam keragaman	Meningkatnya kualitas keagamaan dalam keberagaman	Kab. Karanganyar, Semua Kecamatan, Semua Kelurahan	Persentase masyarakat yang paham terhadap ketahanan bangsa	65%			Terlaksananya Perumusan Kebijakan Teknis dan Pemantapan Pelaksanaan Bidang Ketahanan Ekonomi	12 bulan	200.000.000	300.000.000			
8	01	005	2.01	003 Pelaksanaan Kebijakan di Bidang Ketahanan Ekonomi, Sosial, Budaya dan Fasilitasi Pencegahan Penyalagunaan Narkotika, Fasilitasi Kerukunan Umat Beragama dan Penghayat Kepercayaan di Daerah	3. Penguatan perlindungan keamanan, harmoni dan kegotongroyongan masyarakat dalam keragaman.	Meningkatnya kualitas keagamaan dalam keberagaman	Kab. Karanganyar, Semua Kecamatan, Semua Kelurahan	Persentase masyarakat yang paham terhadap ketahanan bangsa	65%	Jumlah laporan Fasilitasi Kerukunan Umat Beragama dan Penghayat Kepercayaan di Daerah	16 Laporan	Terlaksananya Perumusan Kebijakan Teknis dan Pemantapan Pelaksanaan Bidang Ketahanan Ekonomi, Sosial dan Budaya	12 bulan	200.000.000	300.000.000			
										Jumlah laporan Fasilitasi Pencegahan Penyalagunaan	8 Laporan							
8	01	006		PROGRAM PENINGKATAN KEWASPADAAN NASIONAL DAN PENINGKATAN KUALITAS DAN FASILITASI PENANGANAN KONFLIK SOSIAL	3. Penguatan perlindungan keamanan, harmoni dan kegotongroyongan masyarakat dalam keragaman	Meningkatnya kualitas keagamaan dalam keberagaman	Kab. Karanganyar, Semua Kecamatan, Semua Kelurahan	Persentase konflik sosial yang ditangani	84%					800.000.000	880.000.000			
8	01	006	2.01	Perumusan Kebijakan Teknis dan Pelaksanaan Pemantapan Kewaspadaan Nasional dan Penanganan Konflik Sosial	3. Penguatan perlindungan keamanan, harmoni dan kegotongroyongan masyarakat dalam keragaman	Meningkatnya kualitas keagamaan dalam keberagaman	Kab. Karanganyar, Semua Kecamatan, Semua Kelurahan	Persentase konflik sosial yang ditangani	84%			Terlaksananya Perumusan Kebijakan Teknis dan Pelaksanaan Pemantapan Kewaspadaan Nasional dan Penanganan Konflik Sosial	12 bulan	800.000.000	880.000.000			
8	01	006	2.01	003 Pelaksanaan Kebijakan di Bidang Kewaspadaan Dini, Kerja Sama Intelijen, Pemantauan Orang Asing, Tenaga Kerja Asing dan Lembaga Asing, Kewaspadaan Perbatasan antar Negara, Fasilitasi Kelembagaan Bidang Kewaspadaan, serta Penanganan Konflik di Daerah	3. Penguatan perlindungan keamanan, harmoni dan kegotongroyongan masyarakat dalam keragaman.	Meningkatnya kualitas keagamaan dalam keberagaman	Kab. Karanganyar, Semua Kecamatan, Semua Kelurahan	Persentase konflik sosial yang ditangani	84%	Jumlah laporan pemetaan / mapping daerah rawan konflik	2 Laporan	Terlaksananya Perumusan Kebijakan Teknis dan Pelaksanaan Pemantapan Kewaspadaan Nasional dan Penanganan Konflik Sosial	12 bulan	400.000.000	440.000.000			
8	01	006	2.01	004 Pelaksanaan Koordinasi di Bidang Kewaspadaan Dini, Kerja Sama Intelijen, Pemantauan Orang Asing, Tenaga Kerja Asing dan Lembaga Asing, Kewaspadaan Perbatasan antar Negara, Fasilitasi Kelembagaan Bidang Kewaspadaan, serta Penanganan Konflik di Daerah	3. Penguatan perlindungan keamanan, harmoni dan kegotongroyongan masyarakat dalam keragaman.	Meningkatnya kualitas keagamaan dalam keberagaman	Kab. Karanganyar, Semua Kecamatan, Semua Kelurahan	Persentase konflik sosial yang ditangani	84%	Jumlah laporan pemantauan kegiatan	50 Laporan	Terlaksananya Perumusan Kebijakan Teknis dan Pelaksanaan Pemantapan Kewaspadaan Nasional dan Penanganan Konflik Sosial	12 bulan	400.000.000	440.000.000			
DTAL											14.095.344.120	15.647.960.000						