






**PEMERINTAH
KABUPATEN KARANGANYAR**

INDIKATOR KINERJA UTAMA TAHUN 2022



**DINAS PERTANIAN, PANGAN DAN PERIKANAN
KABUPATEN KARANGANYAR**

Jl. KH. Samanhudi No. 02 Komplek Perkantoran Cangakan, Karanganyar Kode Pos 57712
Telp. (0271) 495142, 494801, Fax (0271) 494801. E-mail : <https://dispertanpp.karanganyarkab.go.id/>

**INDIKATOR KINERJA UTAMA
PERANGKAT DAERAH**

OPD : Dinas Pertanian, Pangan dan Perikanan

Tugas dan Fungsi : Tugas : Membantu Bupati dalam melaksanakan urusan pemerintahan bidang pertanian bidang pangan, dan bidang kelautan dan perikanan sub bidang perikanan.

Fungsi : a. perumusan kebijakan teknis di bidang pertanian, bidang pangan, dan bidang kelautan dan perikanan sub bidang perikanan yang menjadi kewenangan Pemerintah Kabupaten dan tugas perbantuan yang ditugaskan;
 b. pelaksanaan kebijakan teknis di bidang pertanian, bidang pangan, dan bidang kelautan dan perikanan sub bidang perikanan yang menjadi kewenangan Pemerintah Kabupaten dan tugas perbantuan yang ditugaskan;
 c. pelaksanaan evaluasi dan pelaporan teknis di bidang pertanian, bidang pangan, dan bidang kelautan dan perikanan sub bidang perikanan yang menjadi kewenangan Pemerintah Daerah dan tugas perbantuan yang ditugaskan;
 e. pelaksanaan administrasi dinas; dan
 h. pelaksanaan fungsi lain sesuai dengan tugas dan fungsinya.

No.	Sasaran	Indikator Kinerja Utama	PENJELASAN (formulasi pengukuran, tipe pengukuran, sumber data)
1	2	3	4
1	Meningkatnya produksi pertanian	a Produksi Tanaman Pangan b Produktifitas pertanian tanaman pangan c Produktifitas pertanian tanaman hortikultura d Produktifitas pertanian perkebunan e Produksi daging f Produksi telur g Produksi susu	Formulasinya : Jumlah produksi tanaman pangan di wilayah Kabupaten Karanganyar pada tahun n Formulasinya : Produksi tanaman pangan (kw) dibagi Luas Lahan (Ha) Produksi tanaman hortikultura (ton) dibagi Luas Lahan (Ha) Produksi perkebunan (ton) dibagi Luas Lahan (Ha) Jumlah produksi daging di wilayah Kabupaten Karanganyar pada tahun n Jumlah produksi telur di wilayah Kabupaten Karanganyar pada tahun n Jumlah produksi susu di wilayah Kabupaten Karanganyar pada tahun n Sumber data : Bidang Tanaman Pangan dan Hortikultura, Bidang Perkebunan, dan Bidang Peternakan dan Kesehatan Hewan
2	Meningkatnya ketersediaan pangan	Ketersediaan pangan utama	1) Formulasi Pengukuran : Jumlah produksi pangan utama dalam kilogram, dibagi jumlah penduduk, dikalikan 1000 2) Tipe Perhitungan : Kumulatif Sumber data : Data statistik pertanian
3	Meningkatnya produksi perikanan	Produksi perikanan	Formulasinya : Jumlah hasil perikanan tangkap dan perikanan budidaya di wilayah Kabupaten Karanganyar pada tahun n Sumber data : Bidang Perikanan
4	Meningkatnya akuntabilitas Perangkat Daerah	a Nilai SAKIP b Nilai IKM	1) Formulasi perhitungan : Skor SAKIP 2) Tipe perhitungan : skor Sumber data : Laporan kegiatan 1) Formulasi perhitungan : Skor IKM 2) Tipe perhitungan : skor Sumber data : Laporan kegiatan

Karanganyar, 31 Januari 2023

KEPALA DINAS PERIKANAN, PANGAN DAN PERIKANAN
KABUPATEN KARANGANYAR

