



**Pemerintah
Kabupaten Karanganyar**

LAPORAN KEUANGAN

KECAMATAN KEBAKKRAMAT

TAHUN ANGGARAN 2024



LAPORAN

-
- LAPORAN REALISASI ANGGARAN**
 - NERACA**
 - LAPORAN OPERASIONAL**
 - LAPORAN PERUBAHAN EKUITAS**
 - CALK**



PEMERINTAH KABUPATEN KARANGANYAR

PERNYATAAN TANGGUNG JAWAB

PERNYATAAN TANGGUNGJAWAB

Laporan Keuangan Kecamatan Kebakkramat Kabupaten Karanganyar Tahun Anggaran 2024 yang terdiri dari :


- A. Laporan Realisasi Anggaran
- B. Laporan Operasional
- C. Laporan Perubahan Ekuitas
- D. Neraca
- E. Catatan Atas Laporan Keuangan

sebagaimana terlampir adalah tanggungjawab kami.

Laporan Keuangan tersebut telah disusun berdasar sistem pengendalian intern yang memadai, dan isinya telah menyajikan informasi pelaksanaan anggaran, posisi keuangan dan catatan atas laporan keuangan secara layak sesuai dengan Standar Akuntansi Pemerintahan.

Karanganyar, 31 Desember 2024.

Camat Kebakkramat



JOKO SUTRISNO, SH.,MM.

NIP. 19680305 199003 1 010



PEMERINTAH KABUPATEN KARANGANYAR

LAPORAN REALISASI ANGGARAN



PEMERINTAH KABUPATEN KARANGANYAR LAPORAN REALISASI ANGGARAN PENDAPATAN DAN BELANJA DAERAH

Untuk Tahun yang berakhir sampai dengan 31 Desember 2024 dan 2023

Urusan Pemerintahan : 7.01 KECAMATAN
 SKPD : 7-01.0-00.0-00.27 Kecamatan Kebakkramat
 Unit Organisasi : 7-01.0-00.0-00.27.000 Kecamatan Kebakkramat
 Sub Unit Organisasi : 7-01.0-00.0-00.27.000.000 Kecamatan Kebakkramat

KODE REKENING	URAIAN	ANGGARAN	REALISASI 2024	(%)	REALISASI 2023	
5	BELANJA	2.737.772.228,00	2.679.787.342,00	97,88	2.648.812.793,00	
5.1	BELANJA OPERASI	2.669.156.228,00	2.612.000.342,00	97,86	2.556.259.793,00	
5.1.01	Belanja Pegawai	1.582.140.828,00	1.545.227.816,00	97,67	1.456.431.932,00	
5.1.02	Belanja Barang	1.087.015.400,00	1.066.772.526,00	98,14	1.099.827.861,00	
5.2	BELANJA MODAL	68.616.000,00	67.787.000,00	98,79	92.553.000,00	
5.2.02	Belanja Peralatan dan Mesin	68.616.000,00	67.787.000,00	98,79	92.553.000,00	
	SISA LEBIH / KURANG PEMBIAYAAN TAHUN BERKENAAN	SURPLUS / DEFISIT	(2.737.772.228,00)	(2.679.787.342,00)	0	(2.648.812.793,00)

Karanganyar, 31 Desember 2023

CAMAT KEBAKKRAMAT

JOKO SUTRISNO, S.H. M.M.
NIP. 196803051990031010





PEMERINTAH KABUPATEN KARANGANYAR

LAPORAN OPERASIONAL



PEMERINTAH KABUPATEN KARANGANYAR LAPORAN OPERASIONAL

Untuk tahun yang berakhir sampai dengan 31 Desember 2024 dan 2023

Urusan Pemerintahan : 7.01 KECAMATAN
SKPD : 7-01.0-00.0-00.27 Kecamatan Kebakkramat
Unit Organisasi : 7-01.0-00.0-00.27.000 Kecamatan Kebakkramat
Sub Unit Organisasi : 7-01.0-00.0-00.27.000.000 Kecamatan Kebakkramat

KODE	URAIAN	SALDO 2024	SALDO 2023	KENAIKANI/PENURUNAN	(%)
08	KEGIATAN OPERASIONAL				
08.03	PENDAPATAN	0,00	2.000.000,00	(2.000.000,00)	-100,00
08.03.01	Lain-Lain Pendapatan Yang Sah	0,00	2.000.000,00	(2.000.000,00)	-100,00
09	BEBAN	2.779.345.363,00	2.699.838.461,00	79.506.902,00	2,94
09.01.00	Beban Pegawai	1.551.815.367,00	1.452.323.482,00	99.491.885,00	6,85
09.02.00	Beban Persediaan	286.972.650,00	225.461.300,00	61.511.350,00	27,28
09.03.00	Beban Jasa	482.379.285,00	436.700.939,00	45.678.346,00	10,46
09.04.00	Beban Pemeliharaan	167.450.000,00	209.828.673,00	(42.378.673,00)	-20,20
09.05.00	Beban Perjalanan Dinas	136.281.000,00	228.654.500,00	(92.373.500,00)	-40,40
09.11.00	Beban Penyusutan dan Amortisasi	154.447.061,00	146.869.567,00	7.577.494,00	5,16
	KEGIATAN NON OPERASIONAL	SURPLUS / DEFISIT DARI OPERASI	(2.697.838.461,00)	(81.506.902,00)	0
		0,00	0,00	0,00	0
	SURPLUS/DEFISIT DARI KEGIATAN NON OPERASIONAL	(2.779.345.363,00)	(2.697.838.461,00)	(81.506.902,00)	0
	POS LUAR BIASA	SURPLUS/DEFISIT DARI POS LUAR BIASA	0,00	0,00	0
		(2.779.345.363,00)	(2.697.838.461,00)	(81.506.902,00)	0

Karanganyar, 31 Desember 2024

CAMAT KEBAKKRAMAT

JOKO SUTRISNO, S.H., M.M.

NIP. 196803051990031010





PEMERINTAH KABUPATEN KARANGANYAR

LAPORAN PERUBAHAN EKUITAS



PEMERINTAH KABUPATEN KARANGANYAR
LAPORAN PERUBAHAN EKUITAS
Per 31 Desember 2024 dan 2023


SKPD : 7-01.0-00.0-00.27 Kecamatan Kebakkramat
Unit : 7-01.0-00.0-00.27.000 Kecamatan Kebakkramat
Sub Unit : 7-01.0-00.0-00.27.000.0 Kecamatan Kebakkramat

URAIAN	2024	2023
EKUITAS AWAL	4.602.567.738,00	4.651.593.406,00
SURPLUS/DEFISIT-LO	(2.779.345.363,00)	(2.697.838.461,00)
DAMPAK KUMULATIF PERUBAHAN KEBIJAKAN/KESALAHAN MENDASAR:		
Koreksi Ekuitas	0,00	0,00
KEWAJIBAN UNTUK DIKONSOLIDASIKAN	2.679.787.342,00	2.648.812.793,00
EKUITAS AKHIR	4.503.009.717,00	4.602.567.738,00

Karanganyar, 31 Desember 2024

CAMAT KEBAKKRAMAT

JOKO SUTRISNO, S.H. M.M.
NIP. 196803051990031010





PEMERINTAH KABUPATEN KARANGANYAR

NERACA



PEMERINTAH KABUPATEN KARANGANYAR
NERACA

Per 31 Desember 2024 dan 2023

SKPD : 7-01.0-00.0-00.27 Kecamatan Kebakkramat
Unit : 7-01.0-00.0-00.27.000 Kecamatan Kebakkramat
Sub Unit : 7-01.0-00.0-00.27.000.0 Kecamatan Kebakkramat

URAIAN	2024	2023
ASET		
ASET LANCAR		
Kas di Bendahara Pengeluaran	0,00	0,00
Persediaan	266.950,00	467.900,00
JUMLAH ASET LANCAR	266.950,00	467.900,00
ASET TETAP		
Tanah	750.000.000,00	750.000.000,00
Peralatan dan Mesin	839.163.000,00	777.626.000,00
Gedung dan Bangunan	4.459.128.576,00	4.459.128.576,00
Akumulasi Penyusutan	(1.492.741.504,00)	(1.338.294.443,00)
JUMLAH ASET TETAP	4.555.550.072,00	4.648.460.133,00
ASET LAINNYA		
Aset Lain-lain	64.870.000,00	64.870.000,00
Akumulasi Penyusutan Aset Lainnya	(64.870.000,00)	(64.870.000,00)
JUMLAH ASET LAINNYA	0,00	0,00
JUMLAH ASET	4.555.817.022,00	4.648.928.033,00
KEWAJIBAN		
KEWAJIBAN JANGKA PENDEK		
Utang Perhitungan Pihak Ketiga (PFK)	0,00	0,00
Utang Belanja	52.807.305,00	46.360.295,00
Utang Jangka Pendek Lainnya	0,00	0,00
JUMLAH KEWAJIBAN JANGKA PENDEK	52.807.305,00	46.360.295,00
JUMLAH KEWAJIBAN	52.807.305,00	46.360.295,00
EKUITAS		
EKUITAS		
Ekuitas	4.503.009.717,00	4.602.567.738,00
JUMLAH EKUITAS	4.503.009.717,00	4.602.567.738,00
JUMLAH KEWAJIBAN DAN EKUITAS	4.555.817.022,00	4.648.928.033,00

Karanganyar, 31 Desember 2023

CAMAT KEBAKKRAMAT

JOKO SUTRISNO, S.H. M.M.
NIP. 196803051990031010





PEMERINTAH KABUPATEN KARANGANYAR

CATATAN ATAS LAPORAN KEUANGAN

DAFTAR ISI

SAMPUL	
DALAM	
DAFTAR ISI	
DAFTAR TABEL	
DAFTAR LAMPIRAN	
DAFTAR CATATAN ATAS LAPORAN KEUANGAN.....	
PERNYATAAN TANGGUNGJAWAB	
I. LAPORAN REALISASI ANGGARAN.....	i
II. NERACA	ii
III. LAPORAN OPERASIONAL	iii
IV. LAPORAN PERUBAHAN EKUITAS	iv
V. CATATAN ATAS LAPORAN KEUANGAN	v
BAB I. PENDAHULUAN.....	1
A. DASAR PENYUSUNAN LAPORAN KEUANGAN	1
BAB II. IKHTISAR CAPAIAN TARGET KINERJA KEUANGAN	2
A. PENYERAPAN ANGGARAN BELANJA	2
BAB III. PENJELASAN POS-POS LAPORAN KEUANGAN	3
A. PENJELASAN POS-POS LAPORAN REALISASI APBD	3
A.1. Belanja Daerah.....	3
A.1.1. Belanja Operasi.....	3
A.1.1.1. Belanja Pegawai.....	4
A.1.1.2. Belanja Barang.....	6
A.1.2. Belanja Modal.....	7
A.1.2.1. Belanja Modal Peralatan dan Mesin	7
B. POS-POS NERACA.....	8
B.1. Aset.....	8
B.1.1. Aset Lancar	8
B.1.1.5. Persediaan	8
B.1.3. Aset Tetap	9
B.1.3.1. Tanah.....	9
B.1.3.2. Peralatan dan Mesin	10
B.1.3.3. Gedung dan Bangunan	10
B.1.3.7. Akumulasi Penyusutan.....	11
B.2. Kewajiban	11
B.2.1.3. Utang Belanja.....	11
B.3. Ekuitas.....	12
C. PENJELASAN POS-POS LAPORAN OPERASIONAL	12
C.1. Beban	12
C.4.1. Beban Operasi-LO	12
C.4.1.1. Beban Pegawai- LO	13
C.4.1.2. Beban Persediaan-LO	13
C.4.1.3. Beban Jasa-LO	14
C.4.1.4. Beban Pemeliharaan-LO	15
C.4.1.5. Beban Perjalanan Dinas-LO Persediaan-LO.....	16
C.4.1.9. Beban Penyusutan dan Amortisasi-LO	16
D. PENJELASAN POS-POS LAPORAN PERUBAHAN EKUITAS	16
D.1. Ekuitas Awal.....	16
D.2. Surplus/ Defisit-LO	16

LAPORAN KEUANGAN
KECAMATAN KEBAKKRAMAT Kab. Karanganyar
Untuk tahun yang berakhir pada tanggal 31 Desember 2024

D.3.	Kewajiban Untuk Dikonsolidasikan	17
D.4.	Ekuitas Akhir	17
BAB IV. PENGUNGKAPAN LAINNYA, INFORMASI NON KEUANGAN.....		18
BAB V. PENUTUP		20

DAFTAR TABEL

Tabel 2.1.	Penyerapan Belanja TA. 2024.....	2
Tabel 2.2.	Perkembangan Realisasi Belanja TA. 2023-2024.....	3
Tabel 3.1.	Penyerapan Belanja Daerah TA. 2024	3
Tabel 3.2.	Belanja Operasi TA. 2024.....	4
Tabel 3.3.	Rincian Belanja Operasi TA. 2024.....	4
Tabel 3.4.	Belanja Pegawai TA. 2024.....	4
Tabel 3.5.	Rincian Belanja Pegawai TA. 2024	6
Tabel 3.6.	Belanja Barang TA. 2024.....	6
Tabel 3.7.	Rincian Belanja Barang TA. 2024	6
Tabel 3.8.	Belanja Modal TA. 2024.....	7
Tabel 3.9.	Kelompok Belanja Modal TA. 2024	7
Tabel 3.10.	Belanja Modal Peralatan dan Mesin TA. 2024	7
Tabel 3.11.	Rincian Belanja Modal Peralatan dan Mesin TA. 2024.....	7
Tabel 3.12.	Rincian Perebandingan saldo Akhir TA. 2024.....	8
Tabel 3.13.	Mutasi Aset Tetap TA. 2024	9
Tabel 3.14.	Mutasi Aset Peralatan dan Mesin TA. 2024.....	10
Tabel 3.15.	Beban Operasi-LO TA. 2024	11
Tabel 3.16.	Rincian Beban Pegawai-LO TA. 2024.....	13
Tabel 3.17.	Rincian Beban Persediaan-LO TA. 2024.....	14
Tabel 3.18.	Rincian Beban Jasa-LO TA. 2024.....	14
Tabel 3.19.	Rincian Beban Pemeliharaan TA. 2024	15
Tabel 3.20.	Beban Perjalanan dinas LO TA. 2024.....	16
Tabel 3.21.	Rincian Penyusutan Amoritas TA. 2024.....	16

DAFTAR LAMPIRAN

- Lampiran 1. Berita Acara Pemeriksaan Kas Bendahara Pengeluaran
- Lampiran 2. Setoran Pengembalian Belanja (Contra Post (CP))
- Lampiran 3. Setoran Sisa Uang Persediaan/Tambahan Uang Persediaan
- Lampiran 4. Laporan Realisasi Anggaran Pendapatan dan Belanja Daerah Sampai Dengan Rincian Obyek
- Lampiran 5. Daftar SKPD
- Lampiran 6. Daftar Mutasi Piutang
- Lampiran 7. Daftar Saldo Persediaan
- Lampiran 8. Berita Acara Stock Opname Fisik Persediaan
- Lampiran 9. Daftar Mutasi Persediaan
- Lampiran 10. Beban Dibayar Dimuka
- Lampiran 11. Belanja Modal Yang Menambah Aset Tetap
- Lampiran 12. Penambahan Aset Tetap
- Lampiran 13. Penambahan Aset Tetap Dibawah Kapitalisasi
- Lampiran 14. Pengurangan Aset Tetap
- Lampiran 15. Daftar Utang Belanja

BAB I

PENDAHULUAN

A. Dasar Penyusunan Laporan Keuangan

1. Peraturan Pemerintah Nomor 71 Tahun 2010 tentang Standar Akuntansi Pemerintah;
2. Peraturan Pemerintah Nomor 12 Tahun 2019 tentang Pengelolaan Keuangan Daerah;
3. Peraturan Menteri Dalam Negeri No. 90 Tahun 2019 tentang Klasifikasi, Kodifikasi, dan Nomenklatur Perencanaan Pembangunan dan Keuangan Daerah;
4. Peraturan Menteri dalam Negeri Nomor 77 Tahun 2020 tentang Pedoman Teknis Pengelolaan Keuangan Daerah;
5. Peraturan Daerah Kabupaten Karanganyar Nomor 11 Tahun 2022 tentang Pengelolaan Keuangan Daerah;
6. Peraturan Daerah Kabupaten Karanganyar Nomor 17 Tahun 2023 tentang Penetapan Anggaran Pendapatan dan Belanja Daerah Tahun 2024;
7. Peraturan Daerah Kabupaten Karanganyar Nomor 5 Tahun 2024 tentang Anggaran Pendapatan dan Belanja Daerah Perubahan Tahun 2024;
8. Peraturan Bupati Karanganyar Nomor 68 Tahun 2023 tentang Penjabaran Anggaran Pendapatan dan Belanja Daerah Tahun 2024;
9. Peraturan Bupati Karanganyar Nomor 19 Tahun 2024 tentang Penjabaran Anggaran Pendapatan dan Belanja Daerah Perubahan Tahun 2024;
10. Peraturan Bupati Karanganyar Nomor 71 Tahun 2023 tentang Kebijakan Akuntansi Pemerintah Daerah;
11. Peraturan Bupati Karanganyar Nomor 70 Tahun 2023 tentang Sistem Akuntansi Pemerintah Daerah.

BAB II

IKHTISAR CAPAIAN TARGET KINERJA KEUANGAN

2.1. PENYERAPAN ANGGARAN BELANJA

Realisasi penyerapan anggaran belanja Tahun Anggaran 2024 disajikan pada tabel 1, sebagai berikut:

Tabel 2.1. Penyerapan Belanja TA. 2024

No	Belanja	2024			2023
		Anggaran	Realisasi	%	Realisasi
		(Rp)	(Rp)		(Rp)
1	Belanja Operasi	2.669.156.228,00	2.612.000.342,00	97,86	2.556.259.793,00
2	Belanja Modal	68.616.000,00	67.787.000,00	98,79	92.553.000,00
Jumlah Realisasi Belanja		2.737.772.228,00	2.697.787.342,00	97,88	2.648.812.793,00

Realisasi Belanja selama Tahun Anggaran 2024 sebesar Rp. 2.679.787.342,00 atau mencapai 97,88 % dari pagu anggaran Belanja yang direncanakan sebesar Rp2.737.772.228,00. Rendahnya penyerapan anggaran belanja terutama disebabkan oleh:

1. Masih Banyak anggaran gaji dan tunjangan yang beum terserap sepenuhnya.

Perkembangan realisasi belanja dalam 2 (dua) tahun terakhir disajikan dalam Tabel 2, sebagai berikut:

Tabel 2.2. Perkembangan Realisasi Belanja TA. 2023–2024

No	Belanja	2024	2023	Meningkat (Menurun)	Prosentase
		(Rp)	(Rp)	(Rp)	%
1	Belanja Operasi	2.612.000.342,00	2.556.259.793,00	55.740.549,00	2,18
2	Belanja Modal	67.787.000,00	92.553.000,00	(24.766.000,00)	(26,76)
Jumlah Realisasi Belanja		2.679.787.342,00	2.648. 812.793,00	30.974.548,00	1,17

Realisasi Belanja Tahun Anggaran 2024 tersebut meningkat sebesar Rp30.974.548,00 atau 1,17 % dibandingkan realisasi belanja tahun 2023 sebesar Rp. 2.648. 812.793,00.

Peningkatan realisasi belanja tersebut terutama disebabkan oleh adanya:

1. Peningkatan realisasi belanja disebabkan oleh adanya kegiatan-kegiatan yang semakin meningkat di Tahun Anggaran 2024.

BAB III

PENJELASAN ATAS POS- POS LAPORAN KEUANGAN

A. PENJELASAN POS- POS LAPORAN REALISASI APBD

A.1. BELANJA DAERAH

Tabel 3.1. Penyerapan Belanja Daerah TA. 2024

No	Belanja Daerah	2024				2023
		Anggaran	Realisasi	Lebih/kurang	%	Realisasi
		(Rp)	(Rp)	(Rp)		(Rp)
1	Belanja Operasi	2.669.156.228,00	2.612.000.342,00	(57.155.886,00)	97,86	2.556.259.793,00
2	Belanja Modal	68.616.000,00	67.787.000,00	(829.000,00)	98,79	92.553.000,00
Jumlah Realisasi Belanja Daerah		2.737.772.228,00	2.679.787.342,00	(57.984.886,00)	97,88	2.648.812.793,00

Realisasi Belanja Daerah Tahun Anggaran 2024 sebesar Rp2.679.787.342,00 atau 97,88% dari anggaran sebesar Rp2.737.772.228,00 Realisasi belanja Tahun Anggaran 2024 mengalami peningkatan dibandingkan dengan realisasi belanja tahun 2023. Peningkatan yang signifikan terjadi pada belanja operasi karena semakin banyaknya kegiatan-kegiatan yang harus dilaksanakan guna meningkatkan pelayanan publik kepada masyarakat.

A.1.1. Belanja Operasi

Tabel 3.2 Belanja Operasi TA. 2024

Uraian	2024				2023
	Anggaran	Realisasi	Lebih/kurang	%	Realisasi
	(Rp)	(Rp)	(Rp)		(Rp)
BELANJA OPERASI	2.669.156.228,00	2.612.000.342,00	(57.155.886,00)	97,86	2.556.259.793,00

Realisasi Belanja Operasi Tahun Anggaran 2024 sebesar Rp 2.612.000.342,00 atau 97,86% dari anggaran sebesar Rp 2.669.156.228,00. Belanja Operasi Tahun Anggaran 2024 terdiri dari Belanja Pegawai, Belanja Barang, Belanja Bunga, belanja hibah, dan belanja bantuan sosial dengan rincian sebagai berikut:

Tabel 3.3. Rincian Belanja Operasi TA. 2024

No	Belanja Operasi	2024				2023
		Anggaran	Realisasi	Lebih/kurang	%	Realisasi
		(Rp)	(Rp)	(Rp)		(Rp)
1	Belanja Pegawai	1.582.140.828,00	1.545.227.816,00	(36.913.012,00)	97,67	1.456.431.932,00
2	Belanja Barang dan Jasa	1.087.015.400,00	1.066.772.526,00	(20.242.874,00)	98,14	1.099.827.861,00
Jumlah Realisasi Belanja Operasi		2.669.156.228,00	2.612.000.342,00	(57.155.88600)	97,86	2.556.259.793,00

A.1.1.1. Belanja Pegawai

Tabel 3.4. Belanja Pegawai TA. 2024

Uraian	2024				2023
	Anggaran	Realisasi	Lebih/kurang	%	Realisasi
	(Rp)	(Rp)	(Rp)		(Rp)
Belanja Pegawai	1.582.140.828,00	1.545.227.816,00	(36.913.012,00)	97,67	1.456.431.932,00

Realisasi belanja pegawai meningkat dibanding realisasi belanja pegawai tahun sebelumnya terutama disebabkan oleh :

1. Adanya pensiun pegawai
2. Pengurangan jumlah pegawai

Realisasi Belanja Pegawai TA. 2024 tersebut terdiri dari :

Tabel 3.5. Rincian Belanja Pegawai TA. 2024

Belanja Pegawai	2024				2023
	Anggaran	Realisasi	Lebih/Kurang	%	Realisasi
	(Rp)	(Rp)	(Rp)		(Rp)
Belanja Gaji Dan Tunjangan	913.531.595,00	899.011.678,00	(14.519.917,00)	98,41	862.654.014,00
Belanja Gaji Pokok ASN	691.995.282,00	687.094.237,00	(4.901.045,00)	99,29	654.584.100,00
Belanja Tunjangan Keluarga ASN	58.156.184,00	57.547.160,00	(609.024,00)	98,95	53.029.915,00
Belanja Tunjangan Jabatan ASN	82.880.000,00	82.340.000,00	(540.000,00)	99,35	80.920.000,00
Belanja Tunjangan Fungsional ASN	1.018.000,00	0,00	(1.018.000,00)	0,00	0,00

LAPORAN KEUANGAN
KECAMATAN KEBAKKRAMAT Kab. Karanganyar
Untuk tahun yang berakhir pada tanggal 31 Desember 2024

Belanja Tunjangan Fungsional Umum ASN	5.040.000,00	5.040.000,00	0,00	100,00	7.205.000,00
Belanja Tunjangan Beras ASN	25.057.320,00	24.767.640,00	(289.680,00)	98,84	28.605.900,00
Belanja Tunjangan PPh/Tunjangan Khusus ASN	11.198.791,00	8.224.689,00	(2.974.102,00)	73,44	5.712.752,00
Belanja Pembulatan Gaji ASN	9.788,00	9.692,00	(96,00)	99,02	7.946,00
Belanja Iuran Jaminan Kesehatan ASN	29.619.523,00	28.370.554,00	(1.248.969,00)	95,78	27,214.003,00
Belanja Iuran Jaminan Kecelakaan Kerja ASN	2.534.664,00	1.404.415,00	(1.130.249,00)	55,41	1.343.592,00
Belanja Iuran Jaminan Kematian ASN	5.104.043,00	4.213.291,00	(890.752,00)	82,55	4.030.806,00
Belanja Iuran Simpanan Peserta Tabungan Perumahan Rakyat ASN	918.000,00	0,00	(918.000,00)	0,00	0,00
Belanja Tambahan Penghasilan ASN	668.609.233,00	646.216.138,00	(22.393.095,00)	96,65	468.494.971,00
Tambahan Penghasilan berdasarkan Beban Kerja ASN	144.278.844,00	136.062.337,00	(8.216.507,00)	94,31	18.682.947,00
Tambahan Penghasilan berdasarkan Prestasi Kerja ASN	391.230.389,00	386.153.801,00	(5.076.588,00)	98,70	468.494.971,00
Belanja Tambahan Penghasilan ASN	133.100.000,00	124.000.000,00	(9.100.000,00)	93,16	106.600.000,00
Belanja Honorarium Penanggung jawab Pengelola Keuangan	90.600.000,00	88.050.000,00	(2.550.000,00)	97,19	106.600.000,00
Belanja Jasa Pengelolaan BMD yang tidak Menghasilkan Pendapatan	42.500.000,00	35.950.000,00	(6.550.000,00)	84,59	0,00
JUMLAH	1.582.140.828,00	1.545.227.816,00	(36.913.012,00)	97,67	1.456.431.932,00

A.1.1.2. Belanja Barang

Tabel 3.6. Belanja Barang TA. 2024

Uraian	2024				2023
	Anggaran	Realisasi	Lebih/kurang	%	Realisasi
	(Rp)	(Rp)	(Rp)		(Rp)
Belanja barang	281.478.400,00	280.521.700,00	(956.700,00)	99,66	224.823.200,00

Jumlah Belanja Barang TA 2024 sebesar Rp 280.521.700,00 merupakan realisasi Belanja Barang tanggal 1 Januari 2024 sampai dengan 31 Desember 2024.

Realisasi Belanja Barang Tahun Anggaran 2024 sebesar Rp 280.521.700,00 atau 99,66 % dari anggaran sebesar Rp 281.478.400,00

Realisasi Belanja Barang TA. 2024 menurun dibanding realisasi Belanja Barang tahun sebelumnya terutama disebabkan oleh :

1. Berkurangnya kegiatan Operasional Kantor Kecamatan Kebakkramat Tahun 2024

Realisasi Belanja Barang TA 2024 tersebut terdiri dari :

Tabel 3.7. Rincian Belanja Barang TA. 2024

Belanja Barang	2024				2023
	Anggaran	Realisasi	Lebih/Kurang	%	Realisasi
	(Rp)	(Rp)	(Rp)		(Rp)
Belanja Barang	281.478.400,00	280.521.700,00	(956.700,00)	99,66	224.823.200,00
Belanja Barang Pakai Habis	281.478.400,00	280.521.700,00	(956.700,00)	99,66	224.823.200,00
Belanja Jasa	492.750.000,00	482.519.826,00	(10.230.174,00)	97,92	436.521.488,00
Belanja Jasa Kantor	483.750.000,00	473.519.826,00	(10.230.174,00)	97,89	436.521.488,00
Belanja Sewa Peralatan dan Mesin	9.000.000,00	9.000.000,00	0,00	100,00	0,00
Belanja Pemeliharaan	167.450.000,00	167.450.000,00	0,00	100,00	209.828.673,00
Belanja Pemeliharaan Peralatan dan Mesin	17.450.000,00	17.450.000,00	0,00	100,00	10.830.000,00
Belanja Sewa Peralatan dan Mesin	150.000.000,00	150.000.000,00	0,00	100,00	198.998.673,00
Belanja Perjalanan Dinas	145.337.000,00	136.281.000,00	(9.056.000,00)	93,77	228.654.500,00
Belanja Perjalanan dinas dalam Negeri	145.337.000,00	136.281.000,00	(9.056.000,00)	93,77	228.654.500,00
JUMLAH	1.087.015.400,00	1.066.772.526,00	(20.242.874,00)	98,14	1.099.827.861,00

A.1.2. Belanja Modal

Tabel 3.8. Belanja Modal TA. 2024

Uraian	2024				2023
	Anggaran	Realisasi	Lebih/kurang	%	Realisasi
	(Rp)	(Rp)	(Rp)		(Rp)
Belanja Modal	68.616.000,00	67.787.000,00	(829.000,00)	98,79	92.553.000,00

Realisasi Belanja Modal Tahun Anggaran 2024 sebesar Rp 67.787.000,00 atau 98,79 % dari anggaran sebesar Rp 68.616.000,00. Belanja Modal Tahun Anggaran 2024, dengan rincian sebagai berikut:

Tabel.3.9. Kelompok Belanja Modal TA. 2024

No	Belanja Modal	2024				2023
		Anggaran	Realisasi	Lebih/kurang	%	Realisasi
		(Rp)	(Rp)	(Rp)		(Rp)
1	Belanja Modal Peralatan dan Mesin	68.616.000,00	67.787.000,00	(829.000,00)	98,79	92.553.000,00
Jumlah Belanja Modal		68.616.000,00	67.787.000,00	(829.000,00)	98,79	92.553.000,00

A.1.2.1. Belanja Modal Peralatan dan Mesin

Tabel 3.10. Belanja Modal Peralatan dan Mesin TA. 2024

Uraian	2024				2023
	Anggaran	Realisasi	Lebih/kurang	%	Realisasi
	(Rp)	(Rp)	(Rp)		(Rp)
Belanja Modal Peralatan dan Mesin	68.616.000,00	67.787.000,00	(829.000,00)	98,79	92.553.000,00

Realisasi belanja modal peralatan dan mesin TA 2024 sebesar Rp. 68.616.000,00 merupakan realisasi Belanja Modal peralatan dan mesin dari 1 Januari 2024 sampai dengan 31 Desember 2024.

Tabel 3.11. Rincian ^{Belanja} Modal Peralatan dan Mesin TA. 2024

No	Belanja Modal Peralatan dan Mesin	2024				2023
		Anggaran	Realisasi	Lebih/kurang	%	Realisasi
		(Rp)	(Rp)	(Rp)		(Rp)
1	Belanja Modal Alat Kantor dan Rumah Tangga	66.116.000,00	65.287.000,00	(829.000,00)	98,75	38.537.000,00
	Belanja Modal Alat Kantor	34.950.000,00	34.950.000,00	0,00	100,00	2.650.000,00
	Belanja Modal Alat Rumah Tangga	31.166.000,00	30.337.000,00	(829.000,00)	97,34	35.887.000,00
2	Belanja Modal Alat Studio, Komunikasi dan Pemancar	0,00	0,00	0,00	-	11.500.000,00

	Belanja Modal Alat Studio	0,00	0,00	0,00	-	11.500.000,00
3	Belanja Modal Komputer	2.500.000,00	2.500.000,00	0,00	100,00	42.516.000,00
	Belanja Modal Peralatan Komputer	2.500.000,00	2.500.000,00	0,00	100,00	42.516.000,00
	JUMLAH	68.616.000,00	67.787.000,00	(829.000,00)	98,79	92.553.000,00

Realisasi Belanja Modal Peralatan dan Mesin TA. 2024 sebesar Rp. 67.787.000,00 Atau 98,79 % mengalami kenaikan/ dibandingkan dengan realisasi belanja modal peralatan dan mesin TA. 2023 disebabkan Karena adanya tambahan perlatan di kantor kecamatan kebakkramat Rincian Belanja Modal Peralatan dan Mesin sebagaimana tersebut dibawah ini:

B. POS- POS NERACA

B.1. ASET

ASET	Tahun 2024	Tahun 2023
	<u>4.555.817.022,00</u>	<u>4.648.928.033,00</u>

Jumlah aset sebesar Rp4.648.928.033,00 dan Rp4.555.817.022,00 tersebut merupakan total dari saldo Aset Lancar, Aset Tetap dan Aset Lainnya per 31 Desember 2023 dan Per 31 Desember 2024, dengan rincian berikut ini :

B.1.1. Aset Lancar

ASET LANCAR

Aset Lancar	Tahun 2024	Tahun 2023
	<u>266.950,00</u>	<u>467.900,00</u>

Jumlah tersebut merupakan saldo Aset Lancar per 31 Desember 2024 dan per 31 Desember 2023, dengan rincian sebagai berikut:

B.1.1.5. PERSEDIAAN	Tahun 2024	Tahun 2023
	<u>266.950,00</u>	<u>467.900,00</u>

Jumlah tersebut merupakan saldo persediaan per 31 Desember 2024 dan 31 Desember 2023.

Tabel 3.12. Rincian Perbandingan Saldo Akhir Persediaan Tahun Anggaran 2023–2024

No.	Uraian	2024 (Rp)	2023 (Rp)
	Persediaan		
	Barang Pakai Habis		
I	Alat/Bahan Untuk Kegiatan Kantor		
a	Alat Tulis Kantor	165.600,00	80.400.00,00

No.	Uraian	2024 (Rp)	2023 (Rp)
b	Kertas dan Cover	73.350,00	16.500,00
g	Perabot Kantor	-	165.000,00
h	Alat Listrik	-	186.000,00
i	Perlengkapan Dinas	-	-
j	Bahan Lainnya	15.000,00	-
II	Natura dan Pakan		
a	Natura	13.000,00	20.000,00
b	Pakan	-	-
c	Natura dan Pakan Lainnya	-	-
JUMLAH		266.950,00	467.900,00

Berdasarkan hasil opname terdapat persediaan dalam kondisi rusak berat/ penghapusan sehingga tidak dapat digunakan lagi dan nilainya tidak termasuk dalam saldo persediaan di atas.

B.1.3. Aset Tetap

ASET TETAP	Tahun 2024	Tahun 2023
	4.555.817.022,00	4.648.460.133,00

Jumlah tersebut merupakan saldo Aset Tetap per 31 Desember 2024 dan per 31 Desember 2023 yang terdiri dari saldo Aset Tetap Tanah, Peralatan dan Mesin, Gedung dan Bangunan. Saldo Aset Tetap per 31 Desember 2024 bertambah/berkurang sebesar Rp **4.555.817.022,00** dibandingkan dengan saldo Aset Tetap per 31 Desember 2023.

Mutasi Aset Tetap Tahun Anggaran 2024 sebagai berikut:

Tabel 3.13. Mutasi Aset Tetap TA 2024

Kelompok Aset	Saldo Awal per 31/12/2023	Penambahan	Pengurangan	Bertambah/ (Berkurang)	Saldo Akhir per 31/12/2024
Tanah	750.000.000,00	0,00	0,00	0,00	750.000.000,00
Peralatan Dan Mesin	777.626.000,00	67.787.000,00	6.250.000,00	61.537.000,00	839.163.000,00
Gedung Dan Bangunan	4.459.128.576,00	0,00	0,00	0,00	4.459.128.576,00
Akumulasi Penyusutan	(1.338.294.443,00)	(154.447.061,00)	0,00	(154.447.061,00)	(1.492.741.504,00)
Nilai Buku	4.648.460.133,00	(86.660.061,00)	6.250.000,00	(92.910.061,00)	4.555.550.072,00

Penjelasan masing-masing kelompok Aset Tetap sebagai berikut :

B.1.3.1. Tanah

TANAH	Tahun 2024	Tahun 2023
	750.000.000,00	750.000.000,00

Jumlah tersebut merupakan saldo Tanah per 31 Desember 2024 dan per 31 Desember 2023. Saldo Tanah per 31 Desember 2024 bertambah/berkurang sebesar

Rp750.000.000,00 dibandingkan dengan saldo Tanah per 31 Desember 2023 dengan uraian sebagai berikut:

- Saldo 01/01/2024	Rp	750.000.000,00
a. Penambahan	Rp	0,00
b. Pengurangan	Rp	0,00
- Saldo 31/12/2024	Rp	<u>750.000.000,00</u>

B.1.3.2. Peralatan dan Mesin

PERALATAN DAN MESIN	Tahun 2024	Tahun 2023
	839.163.000,00	777.568.000,00

Jumlah tersebut merupakan saldo Peralatan dan Mesin per 31 Desember 2024 dan per 31 Desember 2023. Saldo Peralatan dan Mesin per 31 Desember 2024 meningkat sebesar Rp 61.537.000,00 dibandingkan dengan saldo peralatan dan mesin per 31 Desember 2024 dengan uraian sebagai berikut:

- Saldo 01/01/2024	Rp	839.163.000,00
a. Penambahan	Rp	67.787.000,00
b. Pengurangan	Rp	6.250.000,00
- Saldo 31/12/2024	Rp	<u>839.163.000,00</u>

Mutasi Tahun Anggaran 2024 per kelompok aset Peralatan dan Mesin sebagai berikut:

Tabel 3.14. Mutasi Aset Peralatan dan Mesin TA. 2024

Kelompok Aset	Saldo Awal per 31/12/2023	Penambahan	Pengurangan	Bertambah/ (Berkurang)	Saldo Akhir per 31/12/2024
Alat Angkutan	252.261.000,00	0,00	0,00	0,00	252.261.000,00
Alat Bengkel Bermesin	2.000.000,00	0,00	0,00	0,00	2.000.000,00
Alat Kantor dan RT	324.123.000,00	65.287.000,00	6.250.000,00	59.037.000,00	322.089.000,00
Alat Studio, Komunikasi	17.166.000,00	0,00	0,00	0,00	17.166.000,00
Komputer	182.076.000,00	2.500.000,00		2.500.000,00	184.576.000,00
Jumlah	777.626.000,00	67.787.000,00	6.250.000,00	61.537.000,00	839.163.000,00

Asal mutasi penambahan dan pengurangan sebagai berikut:

a. Penambahan aset Peralatan dan Mesin Tahun Anggaran 2024 berasal dari :

- Pembelian dari BM	Rp	61.537.000,00
Jumlah	Rp	<u>61.537.000,00</u>

B.1.3.3. Gedung dan Bangunan

GEDUNG DAN BANGUNAN	Tahun 2024	Tahun 2023
	4.459.128.576,00	4.459.128.576,00

Jumlah tersebut merupakan saldo Gedung dan Bangunan per 31 Desember 2024

dan per 31 Desember 2023. Saldo Gedung dan Bangunan per 31 Desember 2024 bertambah/berkurang sebesar Rp4.459.128.576,00. dibandingkan dengan saldo per 31 Desember 2023 dengan uraian sebagai berikut:

- Saldo 01/01/2024	Rp	4.459.128.576,00
a. Penambahan	Rp	0,00
b. Pengurangan	Rp	0,00
- Saldo 31/12/2024	Rp	<u>4.459.128.576,0</u>

B.1.3.7. AKUMULASI PENYUSUTAN

Akumulasi penyusutan aset tetap Tahun Anggaran 2024 sebagai berikut:

AKUMULASI PENYUSUTAN	Tahun 2024	Tahun 2023
	(1.492.741.504)	(1.338.294.433,00)

Jumlah tersebut merupakan saldo nilai Akumulasi Penyusutan per 31 Desember 2024 dan per 31 Desember 2023 yang terdiri dari saldo Akumulasi Penyusutan Properti Investasi.

- Saldo 31/12/2023	Rp	(1.338.294.294,00)
a. Penambahan	Rp	(154.447.000,00)
b. Pengurangan	Rp	0,00
- Saldo 31/12/2024	Rp	(1.492.741.504,00)

B.2. Kewajiban

KEWAJIBAN	Tahun 2024	Tahun 2023
	52.807.305,00	46.360.295,00

Jumlah tersebut merupakan Jumlah saldo Kewajiban Jangka Pendek dan Kewajiban Jangka Panjang per 31 Desember 2024 dan per 31 Desember 2023, dengan rincian sebagai berikut :

B.2.1.3 UTANG BELANJA	Tahun 2024	Tahun 2023
	52.807.305,00	46.360.295,00

Jumlah tersebut merupakan saldo utang belanja per 31 Desember 2024 dan per 31 Desember 2023. Utang belanja sejumlah Rp52.807.305,00 terdiri atas:

1. Utang Belanja Tambahan Penghasilan berdasarkan Beban Kerja Rp10.700.000,00
2. Utang Belanja Tambahan Penghasilan berdasarkan Prestasi Kerja Rp38.886.119,00
3. Utang beban Barang Jasa Sebesar Rp3.271,186,00
 1. Utang Belanja Tagihan Telepone Rp30.250,00
 2. Utang Belanja Jasa Tagihan Listrik Rp2.838.836,00
 3. Utang Belanja Jasa Internet Rp402.100,00

B.3. Ekuitas

EKUITAS	Tahun 2024	Tahun 2023
		4.503.009.717,00

Jumlah tersebut merupakan saldo Ekuitas per 31 Desember 2024 dan per 31 Desember 2023.

C. PENJELASAN POS- POS LAPORAN OPERASIONAL

C.1. Beban

BEBAN	Tahun 2024	Tahun 2023
		2.779.345.363,00

Jumlah beban sebesar Rp2.779.345.363,00 dan Rp2.699.838.461,00 tersebut merupakan total dari saldo beban per 31 Desember 2024 dan Per 31 Desember 2023 dengan rincian sebagai berikut:

C.4.1. Beban Operasi-LO

Tabel 3.15. Beban Operasi-LO TA. 2024

Beban Operasi	Realisasi		Kenaikan /(Penurunan)	
	Tahun 2024	Tahun 2023	Rp	%
Beban Pegawai - LO	1.551.815.367,00	1.452.323.482,00	99.491.885,00	6,85
Beban Persediaan - LO	286.972.650,00	225.461.300,00	61.511.350,00	27,28
Beban Jasa - LO	482.379.285,00	436.700.939,00	45.678.346,00	10,46
Beban Pemeliharaan - LO	167.450.000,0	209.828.673,00	(42.378.673,00)	(20,20)
Beban Perjalanan Dinas - LO	136.281.000,00	228.654.500,0	(92.373.500,00)	(40,40)
Beban penyusutan dan Amortisasi - LO	154.447.061,00	146.869.567,00	7.577.494,00	5,16
Jumlah Beban Operasi	2.779.345.363,00	2.669.838.461,00	79.506.902,00	2,94

Dengan rincian sebagai berikut:

C.4.1.1 Beban Pegawai- LO

Tabel 3.16. Rincian Beban Pegawai-LO TA. 2024

Beban Pegawai - LO	Realisasi		Kenaikan /(Penurunan)	
	Tahun 2024	Tahun 2023	Rp	%
Beban Gaji dan Tunjangan	899.011.678,00	862.654.014,00	36.357.664,00	4,22
Beban Tambahan Penghasilan PNS	536.703.689,00	484.869.468,00	51.834.221,00	10,69
Beban Tambahan Penghasilan berdasarkan Pertimbangan Objektif Lainnya ASN	116.100.000,00	104.800.000,00	11.300.000,00	10,78
Jumlah	1.551.815.367,00	1.452.323.482,00	99.491.885,00	94,94

C.4.1.2 Beban Persediaan-LO

Tabel 17. Rincian Beban Persediaan-LO TA. 2024 dan 2023

Beban Persediaan-LO	Realisasi		Kenaikan /(Penurunan)	
	Tahun 2024	Tahun 2023	Rp	%
1. Beban Bahan-Bahan Bakar dan Pelumas	281.722.650,00	26.825.000,00	14.032.000,00	52,31
2. Beban Bahan-Bahan Baku	3.960.00,00	3.960.000,00	0,00	0,00
3. Beban Bahan-Isi Tabung Gas	6.300.000	3.946.800,00	2.353.200,00	59,62
4. Beban Bahan-Bahan Lainnya	2.339.500,00	1.674.000,00	665.500,00	39,76
5. Beban Suku Cadang-Suku Cadang Alat Angkutan	5.227.000,00	4.965.000,00	262.000,00	5,28
6. Beban Alat/Bahan untuk Kegiatan Kantor-Alat Tulis Kantor	13.671.525,00	8.492.950,00	5.178.575,00	60,97
7. Beban Alat/Bahan untuk Kegiatan Kantor- Kertas dan Cover	11.644.300,00	9.902.700,00	1.741.600,00	17,59
8. Beban Alat/Bahan untuk Kegiatan Kantor- Bahan Cetak	17.899.000,00	18.887.300,00	(-988.300,00)	(-5,23)
9. Beban Alat/Bahan untuk Kegiatan Kantor-Benda Pos	780.000,00	836.000,00	(-56.000,00)	(-6,70)
10. Beban Alat/Bahan untuk Kegiatan Kantor-Persediaan Dokumen/Administrasi Tender	0,00	26.000,00	(-26.000,00)	(-100,00)
11. Beban Alat/Bahan untuk	11.950.000,00	6.440.000,00	5.510.000,00	85,56

Beban Persediaan-LO	Realisasi		Kenaikan /(Penurunan)	
	Tahun 2024	Tahun 2023	Rp	%
Kegiatan Kantor-Bahan Komputer				
12. Beban Alat/Bahan untuk Kegiatan Kantor-Perabot Kantor	10.776.425,00	9.498.550,00	1.277.875,00	13,45
13. Beban Alat/Bahan untuk Kegiatan Kantor-Alat/Bahan untuk Kegiatan Kantor Lainnya	3.000.000,00	942.000,00	2.058.000,00	218,47
14. Beban Natura dan Pakan- Natura	9.667.900,00	11.390.000,00	(-1.722.100,00)	(-15,12)
15. Beban Makanan dan Minuman Rapat	96.400.000,00	81.975.000,00	14.425.000,00	17,60
16. Beban Pakaian Batik Tradisional	8.750.000,00	0,00	8.750.000,00	-
17. Beban Pakaian Paskibraka	38.500.000,00	35.700.000,00	2.800.000,00	7,84
18. Rumah tangga – Alat Rumah Tangga- Lainnya	5.250.000,00		5.250.000,00	-
Jumlah	286.972.650,00	225.461.300,00	61.511.350,00	27,28

C.4.1.3 Beban Jasa-LO

Tabel 3.18. Rincian Beban Jasa-LO TA. 2024 dan 2023

Beban Jasa	Realisasi		Kenaikan / (Penurunan)	
	Tahun 2024	Tahun 2023	Rp	%
1. Beban Honorarium Narasumber atau Pembahas, Moderator, Pembawa Acara, dan Panitia	25.920.000,00	21.600.000,00	4.320.000,00	20,00
2. Beban Jasa Tenaga Administrasi	404.700.000,00	369.840.000,00	34.860.000,00	9,43
3. Beban Jasa Pemasangan Instalasi Telepon, Air, dan Listrik		2.400.000,00	(-2.400.000,00)	(-100,00)
4. Beban Tagihan Telepon	389.934,00	382.687,00	7.247,00	1,89
5. Beban Tagihan Listrik	34.070.651,00	34.098.552,00	-27.901,00	-0,08
6. Beban Langganan	1.920.000,00	1.920.000,00	0,00	0,00

Jurnal/Surat Kabar/Majalah				
7. Beban Kawat/Faksimili/Internet/T V Berlangganan	4.884.200,00	4.849.700,00	34.500,00	0,71
8. Beban Pembayaran Pajak, Bea dan Perizinan	1.494.500,00	1.610.000,00	-115.500,00	-7,17
9. Beban Sewa Kendaraan Bermotor Penumpang	9.000.000,00	0,00	9.000.000,00	-
Jumlah	482.379.285,00	436.700.939,00	45.678.346,00	10,46

C.4.1.4 Beban Pemeliharaan-LO

Tabel 3.19. Rincian Beban Pemeliharaan-LO TA. 2024 dan 2023

Beban Pemeliharaan	Realisasi		Kenaikan /(Penurunan)	
	Tahun 2024	Tahun 2023	Rp	%
1. Beban Pemeliharaan Alat Kantor dan Rumah Tangga-Alat Kantor-Alat Kantor Lainnya	5.250.000,00	0,00	5.250.000,00	-
2. Beban Pemeliharaan Alat Kantor dan Rumah Tangga-Alat Pendingin	4.000.000,00	3.000.000,00	1.000.000,00	33,33
3. Beban Pemeliharaan Komputer-Komputer Unit-Personal Computer	4.000.000,00	4.380.000,00	(-380.000,00)	-8,68
4. Beban Pemeliharaan Komputer-Peralatan Komputer-Peralatan Personal Computer	4.200.000,00	3.450.000,00	750.000,00	21,74
5. Beban Pemeliharaan Bangunan Gedung-Bangunan Gedung Tempat Kerja-Bangunan Gedung Kantor	150.000.000,00	198.998.673,00	(-48.998.673)	(-24,62)
Jumlah	167.450.000,00	209.828.673,00	(-42.378.673)	(-20,20)

C.4.1.5 Beban Perjalanan Dinas-LO

Tabel 3.20. Rincian Beban Perjalanan Dinas-LO TA. 2024 dan 2023

Beban Perjalanan Dinas	Realisasi		Kenaikan /(Penurunan)	
	Tahun 2024	Tahun 2023	Rp	%
Beban Perjalanan Dinas Biasa	86.496.000,00	212.972.500,00	(-126.476.500,00)	(-59,39)
Beban Perjalanan Dinas Dalam Kota	26.160.000,00	15.682.000,00	10.478.000,00	66,82
Beban Perjalanan Dinas Paket Meeting Luar Kota	23.625.000,00	0,00	23.625.000,00	-
Jumlah	136.281.000,00	228.654.500,00	(-92.373.500,00)	-40,40

C.4.1.9 Beban Penyusutan dan Amortisasi-LO

Tabel 3.21. Rincian Penyusutan dan Amortisasi-LO TA. 2024 dan 2023

Beban Penyusutan dan Amortisasi	Realisasi		Kenaikan /(Penurunan)	
	Tahun 2024	Tahun 2023	Rp	%
1. Beban Penyusutan Peralatan dan Mesin	65.673.694,00	58.096.200,00	7.577.494,00	13,04
2. Beban Penyusutan Gedung dan Bangunan	88.773.367,00	88.773.367,00	0,00	0,00
Jumlah	154.447.061,00	146.869.567,00	7.577.494,00	5,16

D. PENJELASAN POS- POS LAPORAN PERUBAHAN EKUITAS

Laporan Perubahan Ekuitas (LPE) menyajikan informasi kenaikan atau penurunan ekuitas TA.2024 dibandingkan TA. 2023.

D.1. Ekuitas Awal

EKUITAS AWAL	Tahun 2024	Tahun 2023
	4.602.567.738,00	4.651.593.406,00

Jumlah ekuitas saldo awal Tahun Anggaran 2024 sebesar Rp4.602.567.738.00.
Berasal dari saldo akhir ekuitas per 31 Desember 2024.

D.2. Surplus/(Defisit)-LO

SURPLUS/(DEFISIT)-LO	Tahun 2024	Tahun 2023
	(2.779.345.363,00)	(2.697.838.461,00)

Jumlah Surplus/(Defisit)-LO Tahun Anggaran 2024 sebesar Rp2.779.345,00.
berasal dari pendapatan dikurangi beban TA. 2024.

D.3. Kewajiban Untuk Dikonsolidasikan

KEWAJIBAN UNTUK DIKONSOLIDASIKAN	Tahun 2024	Tahun 2023
	2.679.787.342,00	2.648.812.793,00

Jumlah kewajiban untuk dikonsolidasikan akhir Tahun Anggaran 2024 sebesar Rp2.679.787.345

D.4. Ekuitas Akhir

EKUITAS AKHIR	Tahun 2024	Tahun 2023
	4.503.009.717,00	4.602.567.738,00

Jumlah ekuitas akhir Tahun Anggaran 2024 sebesar Rp4.503.009.717,00

BAB IV **PENGUNGKAPAN LAINNYA, INFORMASI NON KEUANGAN**

A. Organisasi

Pembentukan dan Susunan Organisasi Kecamatan Kebakkramat Kabupaten Karanganyar diatur dalam Peraturan Daerah Kabupaten Karanganyar Nomor 117 Tahun 2016 tentang Pembentukan dan Susunan Perangkat Daerah.

Pemerintah Kabupaten Karanganyar saat ini dipimpin oleh :

1. Pj. Bupati : Timotius Suryadi, S.Sos., M.Si
2. Pj. Sekretaris Daerah : Zulfikar Hadidh, S.H

Kecamatan saat ini dipimpin oleh :

Kedudukan dan Susunan Organisasi Kecamatan Kebakkramat Kabupaten Karanganyar ditetapkan dengan Peraturan Bupati Karanganyar Nomor 117 Tahun 2016 tentang Kedudukan, Susunan Organisasi, Tugas, Fungsi dan Tata Kerja Kecamatan Kebakkramat.

Susunan Organisasi Kecamatan Kebakkramat terdiri dari :

- a. Camat : Joko Sutrisno ,SH.,MM.
- b. Sekretariat, terdiri dari:
 1. Sekretaris Camat: Desy Pramudiasty, SE.,MM.
 2. Kasubag Umum dan Kepegawaian ; Mardiyati,S.Sos .
 3. Kasubag Perencanaan dan Keuangan : Nur Hayati,SE.
- c. Bidang, terdiri dari:
 1. Kesejahteraan Sosial : Sumardi, SH.,MT.
 2. Ketentraman dan Ketrriban Umum: Sugiyato, SPd., S.H., M.Hum
 3. Tata Pemerintahan: Ani Susiloningsih, SE., MM.
 4. Pelayanan Umum: Heny Sulistyaningsih, SPd., MM.
 5. Pemberdayaan Masyarakat Desa : RM Andrianto Budi Utomo, SE.Ak.,M.Si

B. Kepegawaian / SDM

Kecamatan Kebakkramat didukung dengan Sumber Daya Manusia sebanyak 11 PNS dengan rincian menurut golongan dan menurut eselon serta strata pendidikan sebagai berikut:

GOLONGAN	ESELON					NON ESELON	
	IV.b	IV.a	III.b	III.a	II.b	FUNGSIONAL KHUSUS	FUNGSIONAL UMUM
IV/e							
IV/d							
IV/c							
IV/b				1			
IV/a		6					
III/d	2						
III/c							
III/b							
III/a							1
II/d							1
JUMLAH	2	6		1			
TOTAL							11

Sedangkan rincian menurut strata pendidikan adalah sebagai berikut :

GOLONGAN	STRATA PENDIDIKAN					
	SD	SMP	SMA	DIPLOMA III	SARJANA (S1)	PASCA SARJANA
IV/e						
IV/d						
IV/c						
IV/b						1
IV/a						6
III/d					2	
III/c						
III/b						
III/a						
II/d			1			
II/c			1			
II/b						

BAB V

PENUTUP

Demikianlah beberapa catatan penting yang dituangkan dalam Catatan Atas Laporan Keuangan yang merupakan laporan dengan penjelasan secara naratif, analitis atau daftar terinci memuat Neraca dan Laporan Realisasi Anggaran. Selanjutnya Laporan tersebut diharapkan dapat membantu mempermudah pemahaman bagi pembaca laporan dalam mengevaluasi pencapaian Kinerja SKPD Badan Keuangan Daerah dan Pemerintah Kabupaten Karanganyar Tahun Anggaran 2024.

CAMAT KEBAKKRAMAT

KABUPATEN KARANGANYAR



JOKO SUTRISNO, SH.,MM
NIP. 19680305 199003 1 010



PEMERINTAH KABUPATEN KARANGANYAR

LAMPIRAN - LAMPIRAN



**PEMERINTAH KABUPATEN KARANGANYAR
KECAMATAN KEBAKKRAMAT**

Alamat : Jl. Solo – Sragen Km. 11 – Kemiri Telp. (0271) 646925 Kode Pos 57762
Website : www.kebakkramat.com Email : kebakkramat@karanganyarkab.go.id

BERITA ACARA PEMERIKSAAN KAS

Pada hari ini Selasa tanggal Tiga Puluh Satu bulan Desember tahun Dua Ribu Dua Puluh Empat yang bertanda tangan di bawah ini :

Nama Lengkap : JOKO SUTRISNO, SH. MM.

Jabatan : Camat Kebakkramat

Dengan ini melakukan pemeriksaan pada :

Nama Lengkap : JOKO WALUYO

Jabatan : Bendahara Pengeluaran Kecamatan Kebakkramat

Berdasarkan Surat Keputusan Bupati Karanganyar Nomor : 900/10 Tahun 2024 tanggal 2 Januari 2024 ditugaskan mengurus uang, berdasarkan hasil pemeriksaan kas serta bukti-bukti yang berada dalam pengurusan itu, kami menemui kenyataan sebagai berikut :

Jumlah uang yang kami hitung dihadapan pejabat tersebut adalah :

Jumlah uang yang kami hitung dihadapan pejabat tersebut adalah :

a. Uang Kertas	= Rp.	0,00
b. Uang Logam	= Rp.	0,00
c. SP2D dan Alat pembayaran lainnya yang belum dicairkan	= Rp.	0,00
d. Saldo Bank	= Rp.	,-
e. Surat/ Barang/ Benda Berharga yang diizinkan	= Rp.	0,00
JUMLAH	= Rp.	0,00
Saldo uang menurut Buku Kas Umum Daerah, Register dan Lain sebagainya berjumlah	= Rp.	0,00
Perbedaan positif/ negatif antara saldo kas dan saldo buku	= Rp.	0,00

Alasan perbedaan positif/ negatif : 0,00

Karanganyar, 31 Desember 2024

Yang Memeriksa,
Pegguna Anggaran



JOKO SUTRISNO, SH. MM.
NIP. 19680305 199003 1 010

Yang Diperiksa
Bendahara Pengeluaran

JOKO WALUYO
NIP. 19780218 200801 1 013

**DAFTAR SETORAN PENGEMBALIAN BELANJA / CONTRA POST (CP) *)
TAHUN ANGGARAN 2024**

SKPD : KECAMATAN KEBAKKRAMAT

NO	Tanggal Setor	No. Rekening Kas Daerah	Uraian Setoran	Kode		Kode Rekening						Jumlah Setoran	Keterangan		
				Prog	Keg	R1	R2	R3	R4	R5	R6				
A.	<u>BELANJA OPERASI</u>		Jumlah (A)	N I H I L											
B.	<u>BELANJA MODAL</u>		Jumlah (B)												
C.	BELANJA TAK TERDUGA		Jumlah (C)												
D.	BELANJA TRANSFER		Jumlah (D)												
	TOTAL														

Karanganyar, 31 Desember 2024
CAMAT KEBAKKRAMAT



JOKO SUTRISNO, SH. MM.
NIP. 19680305-199003 1 010

BENDAHARA PENGELUARAN

JOKO WALLEYO
NIP. 19780218 200801 1 013

DAFTAR SETORAN SISA UANG PERSEDIAAN/TAMBAHAN UANG PERSEDIAAN *)
TAHUN 2024

SKPD : KECAMATAN KEMUKAMAT

NO	Tanggal Setor	No. Rekening Kas Daerah	Uraian Setoran	Jumlah Setoran	Keterangan
A.	<u>Setoran Sisa UP/TU Tahun Anggaran 2023 (Yang Disetor dalam Tahun 2024)</u>				
			Jumlah (A)	Rp -	
B.	<u>Setoran Sisa UP/TU Tahun Anggaran 2024</u>				
	1) <u>Periode Setor s/d 31 Desember 2024</u>				
			Sub Jumlah (B.1)	Rp 23.816	
	2) <u>Periode Setor Setelah 31 Desember 2024</u>				
			Sub Jumlah (B.2)		
			Jumlah (B)	Rp 23.816	
	TOTAL			Rp 23.816	

*) *Copy Bukti Setoran ke Kas Daerah terlampir*

Karanganyar, 31 Desember 2024

BENDAHARA PENGELUARAN

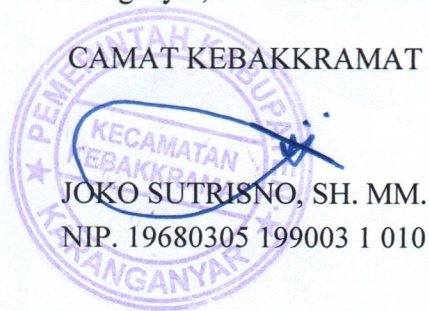
JOKO WALUYO

NIP. 19780218 200801 1 013

CAMAT KEMUKAMAT

JOKO SUTRISNO, SH. MM.

NIP. 19680305 199003 1 010



**DAFTAR SALDO PERSEDIAAN
PER 31 DESEMBER 2024**

Nama SKPD : KECAMATAN KEBAKKRAMAT

NO	NO REKENING	JENIS PERSEDIAAN	JUMLAH SATUAN	NILAI PERSEDIAAN	SALDO AKHIR
1	1.1.12.01	BARANG PAKAI HABIS			
	1.1.12.01.01	BAHAN			
	1.1.12.01.01.0001	Bahan Bangunan dan Konstruksi			
	1.1.12.01.01.0004	Bahan Bakar dan Pelumas			
	1.1.12.01.01.0008	Bahan/Bibit Tanaman			
	1.1.12.01.01.0009	Isi Tabung Pemadam Kebakaran			
	1.1.12.01.01.0010	Isi Tabung Gas			
	1.1.12.01.01.0011	Bahan/Bibit Ternak/Bibit Ikan			
	1.1.12.01.01.0012	Bahan Lainnya	1 KG	15.000,00	15.000,00
	1.1.12.01.02	SUKU CADANG			
	1.1.12.01.02.001	Suku Cadang Alat Angkutan			
	1.1.12.01.02.002	Suku Cadang Alat Besar			
	1.1.12.01.02.003	Suku Cadang Alat Kedokteran			
	1.1.12.01.02.004	Suku Cadang Alat Laboratorium			
	1.1.12.01.02.005	Suku Cadang Alat Pemancar			
	1.1.12.01.02.006	Suku Cadang Alat Studio dan Komunikasi			
	1.1.12.01.02.007	Suku Cadang Alat Pertanian			
	1.1.12.01.02.008	Suku Cadang Alat Bengkel			
	1.1.12.01.02.0010	Persediaan dari Bantuan Sosial			
	1.1.12.01.02.0011	Suku Cadang Lainnya			
	1.1.12.01.03	ALAT BAHAN UNTUK KEGIATAN KANTOR			
	1.1.12.01.03.0001	Alat Tulis Kantor		165.600,00	165.600,00
	1.1.12.01.03.0002	Kertas dan Cover	1 RIM	73.350,00	73.350,00
	1.1.12.01.03.0003	Bahan Cetak			
	1.1.12.01.03.0004	Benda Pos			
	2.1.12.01.03.0005	Persediaan Dokumen/ Administrasi Tender			
	1.1.12.01.03.0006	Bahan Komputer			
	1.1.12.01.03.0007	Perabot Kantor			
	1.1.12.01.03.0008	Alat Listrik			
	1.1.12.01.03.0009	Perlengkapan Dinas			
	1.1.12.01.03.0010	Kaporlap dan Perlengkapan Satwa			
	1.1.12.01.03.0011	Perlengkapan Pendukung Olahraga			
	1.1.12.01.03.0012	Suvenir/Cendera Mata			
	1.1.12.01.03.0013	Alat/Bahan untuk Kegiatan Kantor Lainnya			
	1.1.12.01.04	OBAT - OBATAN			
	1.1.12.01.04.0001	Obat			
	1.1.12.01.04.0002	Obat-obatan Lainnya			
	1.1.12.01.05	PERSEDIAAN UNTUK DIJUAL/DISERAHKAN			
	1.1.12.01.05.0001	Persediaan untuk Dijual/Diserahkan Kepada Masyarakat			
	1.1.12.01.05.0002	Persediaan Untuk Dijual/Diserahkan Lainnya			
	1.1.12.01.06	PERSEDIAAN UNTUK TUJUAN STRATEGIS/BERJAGA JAGA			
	1.1.12.01.06.0001	Persediaan Untuk Tujuan Strategis/Berjaga-Jaga			
	1.1.12.01.06.0002	Persediaan Untuk Tujuan Strategis/Berjaga-Jaga lainnya			
	1.1.12.01.07	NATURA DAN PAKAN			
	1.1.12.01.07.0001	Natura	1 KG	13.000,00	13.000,00
	1.1.12.01.07.0002	Pakan			
	1.1.12.01.07.0003	Natura dan Pakan Lainnya			
	1.1.12.01.08	PERSEDIAAN PENELITIAN			
	1.1.12.01.08.0001	Persediaan Penelitian Biologi			
	1.1.12.01.08.0002	Persediaan Penelitian Biologi Lainnya			

NO	NO REKENING	JENIS PERSEDIAAN	JUMLAH SATUAN	NILAI PERSEDIAAN	SALDO AKHIR
	1.1.12.01.08.0004	Persediaan Penelitian Teknologi			
	1.1.12.01.08.0003	Persediaan Penelitian Lainnya			
	1.1.12.01.09	PERSEDIAAN DALAM PROSES			
	1.1.12.01.09.0001	Persediaan Dalam Proses			
	1.1.12.01.09.0002	Persediaan Dalam Proses Lainnya			
2	1.1.12.02	BARANG TAK HABIS PAKAI			
	1.1.12.02.01	KOMPONEN			
	1.1.12.02.01.0001	Komponen Jembatan Baja			
	1.1.12.02.01.0002	Komponen Jembatan Pratekan			
	1.1.12.02.01.0003	Komponen Peralatan			
	1.1.12.02.01.0004	Komponen Rambu - Rambu			
	1.1.12.02.01.0005	Attachment			
	1.1.12.02.01.0006	Komponen Lainnya			
	1.1.12.02.02	PIPA			
	1.1.12.02.02.0001	Pipa Air Besi Tuang (DCI)			
	1.1.12.02.02.0002	Pipa Asbes Semen (ACP)			
	1.1.12.02.02.0003	Pipa Baja			
	1.1.12.02.02.0004	Pipa Beton Pratekan			
	1.1.12.02.02.0005	Pipa Fiber Glass			
	1.1.12.02.02.0006	Pipa Plastik PVC (UPVC)			
	2.1.12.02.02.0007	Pipa Lainnya			
3	1.1.12.03	BARANG BEKAS PAKAI			
	1.1.12.03.01	KOMPONEN BEKAS DAN PIPA BEKAS			
	1.1.12.03.01.0001	Komponen Bekas			
	1.1.12.03.01.0002	Pipa Bekas			
	1.1.12.03.01.0003	Komponen Bekas dan Pipa Bekas Lainnya			
		TOTAL			266.950,00

Pengurus Barang
Kecamatan Kebakkramat

DWI PRASETYO
NIP 19800928 200901 1 003





**PEMERINTAH KABUPATEN KARANGANYAR
KECAMATAN KEBAKKRAMAT**

Alamat : Jl. Solo – Sragen Km. 11 – Kemiri Telp. (0271) 646925 Kode Pos 57762
Website : www.kebakkramat.com Email : kebakkramat@karanganyarkab.go.id

**BERITA ACARA STOCK OPNAME FISIK PERSEDIAAN
PER 31 DESEMBER 2024**

FORM A.5.2

Pada hari ini Selasa Tanggal 31 Bulan Desember Tahun 2024 berdasarkan Surat Tugas Camat Kecamatan Kebakkramat Nomor 000.3.4/Tanggal 31 Desember 2024 tentang Penunjukan Tim Inventarisasi Fisik Persediaan Akhir Tahun 2024. Kami, yang bertanda tangan di bawah ini:

1. Nama : DESY PRAMUDIASTY, SE. MM.
Jabatan : SEKRETARIS CAMAT
2. Nama : MARDIYAT, S.Sos.
Jabatan : KASUBAG UMPEG
3. Nama : NUR HAYATI, SE.
Jabatan : KASUBAG RENKEU

Sesuai dengan Peraturan Bupati Karanganyar Nomor ... tahun 2024 tentang Kebijakan Akuntansi Pemerintah Daerah yang menyebutkan bahwa persediaan pada akhir periode laporan keuangan disajikan berdasarkan hasil inventarisasi fisik, telah melakukan inventarisasi fisik atas persediaan milik Kecamatan Kebakkramat yang dikelola oleh

Nama : DWI PRASETYO
Jabatan : PENGADMINISTRASIAN UMUM
SK Penunjukkan :

Berdasarkan inventarisasi fisik pada gudang yang berada dalam pengurusan ini, kami menemui kenyataan bahwa nilai persediaan di gudang per tanggal 31 Desember 2024 adalah sebesar Rp 266.950
Rincian dapat dilihat dalam Daftar Saldo Persediaan



Mengetahui,
CAMAT KEBAKKRAMAT

JOKO SUTRISNO, SH. MM.
NIP. 19680305 199003 1 010

TIM PEMERIKSA FISIK PERSEDIAAN

1. DESY PRAMUDIASTY, SE. MM.
2. MARDIYATI, S.Sos.
3. NUR HAYATI, SE.

DAFTAR SALDO PERSEDIAAN PER SUMBER DANA
PER 31 DESEMBER 2024

FORM A.5.3

Nama SKPD :

No	No. Rekening	JENIS PERSEDIAAN	SUMBER DANA				TOTAL
			APBD	HIBAH	BOS REGULER	BLUD	
1	1.0	BAHAN					
	1.1	Bahan Bangunan dan Konstruksi	53.471.500,00				
	1.2	Bahan Kimia					
	1.3	Bahan Peledak					
	1.4	Bahan Bakar dan Pelumas	40.857.000,00				
	1.5	Bahan Baku	3.960.000,00				
	1.6	Bahan Kimia Nuklir					
	1.7	Barang Dalam Proses					
	1.8	Bahan/Bibit Tanaman					
	1.9	Isi Tabung Pemadam Kebakaran					
	1.10	Isi Tabung Gas	6.300.000,00				
	1.11	Bahan/Bibit Ternak/Bibir Ikan					
	1.12	Bahan Lainnya	2.354.500,00				
	2.0	SUKU CADANG					
	2.1	Suku Cadang Alat Angkutan	5.227.000,00				
	2.2	Suku Cadang Alat Besar	5.227.000,00				
	2.3	Suku Cadang Alat Kedokteran					
	2.4	Suku Cadang Alat Laboratorium					
	2.5	Suku Cadang Alat Pemancar					
	2.6	Suku Cadang Alat Studio dan Komunikasi					
	2.7	Suku Cadang Alat Pertanian					
	2.8	Suku Cadang Alat Bengkel					
	2.9	Suku Cadang Alat Persenjataan					
	2.10	Persediaan dan Bantuan Sosial					
	2.11	Suku Cadang Lainnya					
	3.0	ALAT BAHAN UNTUK KEGIATAN KANTOR					
	3.1	Alat Tulis Kantor	68.512.300,00				
	3.2	Kertas dan Cover	13.756.725,00				
	3.3	Bahan Cetak	11.701.150,00				
	3.4	Benda Pos	17.899.000,00				
	3.5	Persediaan Dokumen/ Administrasi Tender	780.000,00				
	3.6	Bahan Komputer	11.785.000,00				
	3.7	Perabot Kantor	9.590.425,00				
	3.8	Alat Listrik					
	3.9	Pertengkapan Dinas					
	3.10	Kaportap dan Perlengkapan Satwa					
	3.11	Perlengkapan Pendukung Olantraga					
	3.12	Suvenir/Cendera Mata					
	3.13	Alat/Bahan untuk Kegiatan Kantor Lainnya	3.000.000,00				
	4.0	OBAT - OBATAN					
	4.1	Obat					
	4.2	Obat-obatan Lainnya					
	4.3	Obat RSUD					
	4.4	Obat Puskesmas					

No	No. Rekening	JENIS PERSEDIAAN	APBD	HIBAH	SUMBER DANA BOS REGULER	BLUD	TOTAL
5.0		PERSEDIAAN UNTUK DIJUAL/DISERAHKAN					
5.1		Persediaan untuk Dijual/Diserahkan Kepada Masyarakat					
5.2		Persediaan Untuk Dijual/Diserahkan Lainnya					
6.0		PERSEDIAAN UNTUK TUJUAN STRATEGIS/BERJAGA JAGA					
6.1		Persediaan Untuk Tujuan Strategis/Berjaga-Jaga					
6.2		Persediaan Untuk Tujuan Strategis/Berjaga-Jaga lainnya					
7.0		NATURA DAN PAKAN					
7.1		Natura	9.660.900,00				
7.2		Pakan	9.660.900,00				
7.3		Natura dan Pakan Lainnya					
8.0		PERSEDIAAN PENELITIAN					
8.1		Persediaan Penelitian Biologi					
8.2		Persediaan Penelitian Biologi Lainnya					
8.3		Persediaan Penelitian Teknologi					
8.4		Persediaan Penelitian Lainnya					
9.0		PERSEDIAAN DALAM PROSES					
9.1		Persediaan Dalam Proses					
9.2		Persediaan Dalam Proses Lainnya					
10.0		MAKANAN DAN MINUMAN					
10.1		Makanan dan Minuman Pada Fasilitas Pelayanan	96.400.000,00				
10.2		Makanan dan Minuman Pada Fasilitas Pelayanan					
10.3		Makanan dan Minuman Pada Fasilitas Pelayanan					
10.4		Beban Makanan dan Minuman Aktivitas Lapangan					
10.5		Beban Makanan dan Minuman Rapat	96.400.000,00				
10.6		Beban Makanan dan Minuman Jamuan Tamu					
10.7		Beban Penambahan Daya Tahan Tubuh					
11.0		PAKAIAN DINAS DAN ATRIBUTNYA					
11.1		Pakaian Dinas KDH dan WKDH					
11.2		Pakaian Dinas dan Atribut Pimpinan dan Anggota					
11.3		Pakaian Sipil Lengkap (PSL)					
11.4		Pakaian Sipil Harian (PSH)					
11.5		Pakaian Dinas Harian (PDH)					
11.6		Pakaian Dinas Lapangan (PDL)					
11.7		Pakaian Sipil Resmi (PSR)					
11.8		Pakaian Dinas Upacara (PDU)					
12.0		PAKAIAN KHUSUS DAN HARI HARI TERTENTU					
12.1		Beban Pakaian Penyelamatan	47.250.000,00				
12.2		Pakaian Siaga					
12.3		Pakaian Teknik					
12.4		Pakaian Pelatihan Kerja					
12.5		Pakaian Pelatihan Kerja					
12.6		Pakaian Kerja Bengkel					
12.7		Pakaian KORPRI					
12.8		Pakaian Adat Daerah					
12.9		Pakaian Batik Tradisional	8.750.000,00				
12.10		Pakaian Olahraga					
12.11		Pakaian Paskibra	38.500.000,00				
12.12		Pakaian Jas/Safari					
12.13		Pakaian Kerja Laboratorium					
		Jumlah	280.521.700,00				

Pengguna Barang

Dwi Prasetyo

NIP 19806928 200901 1 003

Camat Kebakkramat

Joko Sutrisno, S.H., M.M

NIP 19680305 199003 1 010



DAFTAR
PERBANDINGAN SALDO AWAL, BELANJA PERSEDIaan, SALDO AKHIR DAN BEBAN PERSEDIaan
TAHUN 2024

A.5.4

NO	KODE REKENING	JENIS PERSEDIaan	SALDO AWAL	PENAMBAHAN		PENGURANGAN	SALDO AKHIR	BEBAN PERSEDIaan		SELISIH BEBAN PERSEDIaan	PENJELASAN SELISIH
				BELANJA	SELAIN BELANJA			PERHITUNGAN	SIMDA		
1	2	3	4	5	6	7	8	9=4+5-8	10	11=10-9	12
1	1.1.12.01	BARANG PAKAI HABIS									
	1.1.12.01.01	BAHAN		53.471.500		53.456.500	15.000	53.456.500	53.456.500	-	
	1.1.12.01.01.01	Bahan Bangunan dan Konstruksi									
	1.1.12.01.01.01.04	Bahan Bakar dan Pelumas		40.857.000		40.857.000		40.857.000	40.857.000	-	
		Bahan Baku		3.960.000		3.960.000		3.960.000	3.960.000	-	
	1.1.12.01.01.08	Bahan/Bibit Tanaman									
	1.1.12.01.01.09	Isi Tabung Pemadam Kebakaran									
	1.1.12.01.01.10	Isi Tabung Gas		6.300.000		6.300.000		6.300.000	6.300.000	-	
	1.1.12.01.01.11	Bahan/Bibit Ternak/Bibit Ikan									
	1.1.12.01.01.12	Bahan Lainnya		2.354.500		2.339.500	15.000	2.339.500	2.339.500	-	
	1.1.12.01.02	SUKU CADANG									
	1.1.12.01.02.01	Suku Cadang Alat Angkutan		5.227.000		5.227.000		-	-		
	1.1.12.01.02.02	Suku Cadang Alat Besar		5.227.000		5.227.000		-	-		
	1.1.12.01.02.03	Suku Cadang Alat Kedokteran									
	1.1.12.01.02.04	Suku Cadang Alat Laboratorium									
	1.1.12.01.02.05	Suku Cadang Alat Pemancar									
	1.1.12.01.02.06	Suku Cadang Alat Studio dan Komunikasi									
	1.1.12.01.02.07	Suku Cadang Alat Pertanian									
	1.1.12.01.02.08	Suku Cadang Alat Bengkel									
	1.1.12.01.02.10	Persediaan dari Bantuan Sosial									
	1.1.12.01.02.11	Suku Cadang Lainnya									
	1.1.12.01.03	ALAT BAHAN UNTUK KEGIATAN KANTOR	447.900	68.512.300	1.000.000	69.721.250	238.950	68.721.250	68.721.250	-	
	1.1.12.01.03.01	Alat Tulis Kantor	80.400	13.756.725		13.671.525	165.600	13.671.525	13.671.525	-	
	1.1.12.01.03.02	Kertas dan Cover	16.500	11.701.150		11.644.300	73.350	73.350	73.350	-	
	1.1.12.01.03.03	Bahan Cetak		17.899.000		17.899.000		-	-		
	1.1.12.01.03.04	Benda Pos		780.000		780.000		-	-		
	2.1.12.01.03.05	Persediaan Dokumen/ Administrasi Tender									
	1.1.12.01.03.06	Bahan Komputer	165.000	11.785.000	1.000.000	11.950.000		-	-		
	1.1.12.01.03.07	Perabot Kantor	186.000	9.590.425		10.776.425		-	-		
	1.1.12.01.03.08	Alat Listrik									
	1.1.12.01.03.09	Perlengkapan Dinas									
	1.1.12.01.03.10	Kaportap dan Perlengkapan Satwa									
	1.1.12.01.03.11	Perlengkapan Pendukung Olahraga									
	1.1.12.01.03.12	Suvenir/Cendera Mata									
	1.1.12.01.03.13	Alat/Bahan untuk Kegiatan Kantor Lainnya		3.000.000		3.000.000		-	-		

NO	KODE REKENING	JENIS PERSEDIAAN	SALDO AWAL	PENAMBAHAN		PENGURANGAN	SALDO AKHIR	BEBAN PERSEDIAAN		SELISIH BEBAN PERSEDIAAN	PENJELASAN SELISIH
				BELANJA	SELAIN BELANJA			PERHITUNGAN	SIMDA		
1	2	3	4	5	6	7	8	9=4+5-8	10	11=10-9	12
	1.1.12.03	BARANG BEKAS PAKAI									
	1.1.12.03.01	KOMPONEN BEKAS DAN PIPA BEKAS									
	1.1.12.03.01.01	Komponen Bekas									
	1.1.12.03.01.02	Pipa Bekas									
	1.1.12.03.01.03	Komponen Bekas dan Pipa Bekas Lainnya									
		JUMLAH					266.950				

Karanganyar, 31 Desember 2024

Mengetahui/Menyetujui
Camat Kebakkramat
Selaku Pengguna Barang

Joko Sutrisno, BH, MM.
NIP. 19660305.199003.1.010

Bendahara Pengeluaran
Kecamatan Kebakkramat

Joko Waluyo
NIP. 19800928.200901.1.003

Pengurus Barang
Kecamatan Kebakkramat

Dwi Prasetyo
NIP. 19800928.200901.1.003

Catatan :

Format ini disusun oleh pengurus barang dan bendahara pengeluaran OPD dalam rangka rekonsiliasi antara data belanja pada bendahara pengeluaran dan data persediaan pada pengurus barang.

Cara Pengisian :

- Kolom 1 diisi nomor urut
- Kolom 2 diisi kode rekening persediaan
- Kolom 3 diisi jenis/nama persediaan sesuai kode rekening
- Kolom 4 diisi saldo awal persediaan per 1 Januari 2024 sesuai data pada laporan keuangan tahun 2023 yang telah diaudit BPK
- Kolom 5 diisi penambahan persediaan yang berasal dari belanja persediaan (kode rekening belanja 5.2.2. ...)
- Kolom 6 diisi penambahan persediaan yang berasal dari selain belanja persediaan (Bosreg, BLUD, Hibah, dll)
- Kolom 7 diisi pengurangan persediaan sesuai dokumen sumber yang benar dan sah
- Kolom 8 diisi saldo akhir persediaan per 31 Desember 2024 sesuai Berita Acara Pemeriksaan Fisik persediaan per 31 Desember 2024
- Kolom 9 diisi nilai beban persediaan berdasar perhitungan normal (beban persediaan = persediaan awal + belanja - persediaan akhir)
- Kolom 10 diisi saldo beban persediaan berdasar aplikasi SIMDA Keuangan (kode rekening 9.1.2....)
- Kolom 11 diisi selisih antara saldo beban persediaan pada aplikasi SIMDA Keuangan dengan beban persediaan berdasar perhitungan
- Kolom 12 diisi penjelasan selisih pada kolom 11.

LAPORAN REALISASI BELANJA DAERAH
TAHUN ANGGARAN 2024


No	Uraian	Anggaran	Realisasi	Sisa	%
	BELANJA				
1	Belanja Operasi	Rp 2.669.156.228	Rp 2.611.950.342	Rp 57.205.886	97,86
2	Belanja Modal	Rp 68.616.000	Rp 67.837.000	Rp 779.000	98,86

Keterangan :

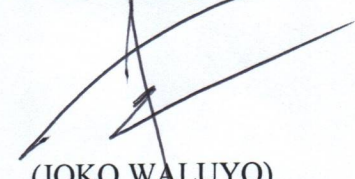
Penjelasan apabila anggaran belanja yang realisasinya kurang dari 80 %

- 1.....
- 2.....
- 3. dst.

Mengetahui,
CAMAT KEBAKKRAMAT


JOKO SUTRISNO, SH. MM.
NIP. 19680305 199003 1 010

Bendahara Pengeluaran


(JOKO WALUYO)
NIP. 19780218 200801 1 013

**DAFTAR BELANJA MODAL YANG MENAMBAH ASET TETAP
PER 31 DESEMBER 2024**

SKPD : KECAMATAN KEBAKKRAMAT

No	URAIAN	NAMA BARANG	ANGGARAN BELANJA MODAL	REALISASI	CAPAIAN REALISASI (%)	KAPITALISASI			NILAI DIBAWAH KAPITALISASI	KETERANGAN
						TOTAL HARGA BELI	TOTAL BIAYA OPERASIONAL	TOTAL NILAI PEROLEHAN		
1	Belanja Modal Alat Pendingin	AC	Rp 15.000.000	Rp 14.500.000	97					
		KIPAS ANGIN	Rp 2.070.000	Rp 2.070.000	100					
2	Belanja Modal Alat Kantor Lainnya	CCTV	Rp 8.800.000	Rp 8.800.000	100					
		LCD	Rp 8.000.000	Rp 8.000.000	100					
3	Belanja Modal Peralatan Personal Computer	MONITOR	Rp 2.500.000	Rp 2.500.000	100					
		Rak Arsip Dinas	Rp 5.200.000	Rp 5.200.000	100					
4	Belanja Modal Alat Penyimpanan Perlengkapan Kantor	Etlase Kaca	Rp 5.000.000	Rp 5.000.000	100					
		Filling Cabinet	Rp 7.950.000	Rp 7.950.000	100					
		Tiang Bendera Besi	Rp 3.000.000	Rp 3.000.000	100					
5	Belanja Modal Alat Rumah Tangga Lainnya (Home Use)	Gordyn	Rp 2.250.000	Rp 2.250.000	100					
		Tiang Bendera Kayu	Rp 517.000	Rp 517.000	100					
6	Belanja Modal Mebel	Kursi Susun Rapat	Rp 7.000.000	Rp 7.000.000	100					

Karanganyar, 31 Desember 2024

CAMAT KEBAKKRAMAT

JOKO SUTRISNO, SH.MM.
NIP. 19680305 199003 1 010

REKONSILIASI BELANJA MODAL
TAHUN 2024

SKPD : KECAMATAN KEBAKKRAMAT


No	Realisasi Belanja Modal			Aset Tetap					Barang Eksistekomputabel (< nilai minimal)					Reklas ke Barang Jasa		Reklas ke Aset Tak Berwujud	
	Kode Rek. Keuangan*)	Uraian Belanja Modal	Nilai	Kode Barang**)	Jenis Barang	Register	Jumlah unit	Nilai	Kode Barang**)	Jenis Barang	Register**)	Jumlah unit	Nilai	Jenis Barang	Nilai	Jenis Barang	Nilai
1	5.2.2.5.2.4	Belanja Modal Alat Pendingin	10.000.000	-	AC	-	2	5.000.000	-	AC	-	2	5.000.000	-	-	-	-
			4.500.000	-	AC	-	1	4.500.000	-	AC	-	1	4.500.000	-	-	-	-
			2.070.000	-	Kipas Angin	-	3	690.000	-	Kipas Angin	-	3	690.000	-	-	-	-
2	5.2.2.5.1.5	Belanja Modal Alat Kantor Lainnya	8.800.000	-	CCTV	-	2	4.400.000	-	CCTV	-	2	4.400.000	-	-	-	-
			8.000.000	-	LCD	-	1	8.000.000	-	LCD	-	1	8.000.000	-	-	-	-
	5.2.2.10.2.3	Belanja Modal Peralatan Personal Computer	2.500.000	-	Monitor	-	1	2.500.000	-	Monitor	-	1	2.500.000	-	-	-	-
	5.2.2.5.1.4	Belanja Modal Alat Penyimpanan Perangkat Kantor	5.200.000	-	Rak Arsip Dinas	-	1	5.200.000	-	Rak Arsip Dinas	-	1	5.200.000	-	-	-	-
			5.000.000	-	Etlase Kaca	-	1	5.000.000	-	Etlase Kaca	-	1	5.000.000	-	-	-	-
			7.950.000	-	Filing Cabinet	-	3	2.650.000	-	Filing Cabinet	-	3	2.650.000	-	-	-	-
	5.2.2.5.2.6	Belanja Modal Alat Rumah Tangga Lainnya (Home Use)	3.000.000	-	Tiang Bendera Besi	-	10	300.000	-	Tiang Bendera Besi	-	10	300.000	-	-	-	-
			2.250.000	-	Gordyn	-	5	450.000	-	Gordyn	-	5	450.000	-	-	-	-
			517.000	-	Tiang Bendera Kayu	-	1	517.000	-	Tiang Bendera Kayu	-	1	517.000	-	-	-	-
	5.2.2.5.2.1	Belanja Modal Mebel	7.000.000	-	Kursi Susun Rapat	-	10	700.000	-	Kursi Susun Rapat	-	10	700.000	-	-	-	-
		TOTAL	66.787.000					39.907.000					39.907.000				

KETI Data diambil dari SIPANDA Keuangan Laporan Pembukuan Buku Besar Pembantu

*) Data diambil dari inputan barang pada SIPANDA BMD


**)

Bendahara Pengeluaran



JOKO WALUYO
NIP. 19780218 200801 1 013

Pengantar Barang



DWI PRASETYO
NIP. 19800928 200901 1 003



Mengetahui Pengguna Anggaran
CAMAT KEBAKKRAMAT

JOKO SUTIRISNO, SH.MM.
NIP. 19680305 199003 1 010

LEMBAR MUTASI PENGURANGAN ASET TETAP TAHUN 2020
Periode 1 Januari 2024 - 31 Desember 2024

Kecamatan Kabokramat	Nama Aset (Permendagri 108 Tahun 2016)	Nilai		Koreksi		Pencatatan Ganda		Belanja Modal (Bukan Aset Tetap)	Transfer AntarOPD		Transfer Intern OPD		Hibah		Barang Ekstrakompatibel	Kelasifikasi Aset/Baru	Penghapusan		Jumlah			
		Perolehan	Akumulasi	Perolehan	Akumulasi	Perolehan	Akumulasi		Perolehan	Akumulasi	Perolehan	Akumulasi	Perolehan	Akumulasi			Perolehan	Akumulasi	Perolehan	Akumulasi	Perolehan	Akumulasi
	1.3.1 TANAH																					
	1.3.2 PERALATAN DAN MESIN							1.000.000,00														
	1.3.2.1 ALAT BESAR																					
	1.3.2.2 ALAT ANGKUTAN																					
	1.3.2.3 ALAT BENGKEL DAN ALAT UKUR																					
	1.3.2.4 ALAT PERTANIAN																					
	1.3.2.5 ALAT KANTOR DAN RUMAH TANGGA																					
	1.3.2.6 ALAT STUDIO, KOMUNIKASI DAN PEMANCAR							1.000.000,00														
	1.3.2.7 ALAT KEDOKTERAN DAN KESEHATAN																					
	1.3.2.8 ALAT LABORATORIUM																					
	1.3.2.9 ALAT PESENIATAAN																					
	1.3.2.10 KOMPUTER																					
	1.3.2.11 ALAT EKSPLORASI																					
	1.3.2.12 ALAT PENGEBARAN																					
	1.3.2.13 ALAT PRODUKSI, PENGOLAHAN DAN																					
	1.3.2.14 ALAT BANTU EKSPLORASI																					
	1.3.2.15 ALAT KESELAMATAN KERJA																					
	1.3.2.16 ALAT PERAGA																					
	1.3.2.17 PERALATAN PROSES/PRODUKSI																					
	1.3.2.18 RAMBU - RAMBU																					
	1.3.2.19 PERALATAN OLAH RAGA																					
	1.3.3 GEDUNG DAN BANGUNAN																					
	1.3.3.1 BANGUNAN GEDUNG																					
	1.3.3.2 MONUMEN																					
	1.3.3.3 BANGUNAN MENARA																					
	1.3.3.4 TUGU TITIK KONTROL/PASTI																					
	1.3.4 JALAN, JARINGAN DAN BRIGASI																					
	1.3.4.1 JALAN DAN JEMBATAN																					
	1.3.4.2 BANGUNAN AIR																					
	1.3.4.3 INSTALASI																					
	1.3.4.4 JARINGAN																					
	1.3.5 ASET TETAP LAINNYA																					
	1.3.5.1 BAHAN PERRUSTAHAN																					
	1.3.5.2 BARANG BERCOBAK																					
	1.3.5.3 HEWAN																					
	1.3.5.4 BIOTA PERAIRAN																					
	1.3.5.5 TANAMAN																					
	1.3.5.6 BANGUN KOLEKSI NON BUDAYA																					
	1.3.5.7 ASET TETAP DALAM RENOVASI																					
	1.3.6 KONSTRUKSI DALAM PENGURANGAN																					
	Jumlah Aset Tetap							1.000.000,00														
	Jumlah Aset Tetap (Netto)																					
	Aset Lain-Lain																					
	Tagihan Jangka Panjang																					
	Kemitraan dengan Pihak Ketiga																					
	Aset Tidak Berwujud																					
	Aset Tak Berwujud (Simda Keuangan)																					
	Aset Kondisi Rusak Berat/Hilang/Lainnya																					
	Aset Lain-Lain (Simda Keuangan)																					
	Prospek Investasi																					
	Ekstrakompatibel																					
	Peralatan dan Mesin																					
	Gedung dan Bangunan																					
	Jalan, Jangsi dan Jaringan																					
	Aset Kondisi Rusak Berat/Hilang/Lainnya																					

Karanganyar, 2 Januari 2025
Kepala Bidang Aset Daerah
Selaku Pengurus Barang Pengeloh

Murti
SRI WAHYUNINGSIH, S.H., M.M.
NIP. 19740514 200501 2 008

Pengurus Barang

DWI PRASEJO
NIP. 19800928 200401 1 003

LEMBAR MUTASI PENAMBAHAN ASET TETAP TAHUN 2024
Periode 1 Januari 2024 - 31 Desember 2024

Nama Aset (Permeodagri 108 Tahun 2016)	Kereksi				Mutasi Tahun 2024				Lain-Lain		Beban Penyusutan		Jumlah	
	Nilai		Belum Terseksi		Realisasi Belanja		Transfer Intern OPD		Hibah		Penghapusan		Perolehan	
	Perolehan	Akumulasi	Perolehan	Akumulasi	Belanja Modal	Non Belanja Modal	Perolehan	Akumulasi	Perolehan	Akumulasi	Perolehan	Akumulasi	Perolehan	Akumulasi
1.3.1 TAMBAH	-	-	-	-	-	-	-	-	-	-	-	-	-	-
1.3.2 PERALATAN DAN MESIN	-	-	-	-	67.787.000,00	-	-	-	-	-	-	-	-	67.787.000,00
1.3.2.1 ALAT BESAR	-	-	-	-	-	-	-	-	-	-	-	-	-	65.673.694,00
1.3.2.2 ALAT ANGGUTAN	-	-	-	-	-	-	-	-	-	-	-	-	-	29.195.750,00
1.3.2.3 ALAT BENGKEL DAN ALAT UKUR	-	-	-	-	-	-	-	-	-	-	-	-	-	200.000,00
1.3.2.4 ALAT PERTANAHAN	-	-	-	-	-	-	-	-	-	-	-	-	-	700.000,00
1.3.2.5 ALAT KANTOR DAN RUMAH TANGGA	-	-	-	-	65.287.000,00	-	-	-	-	-	-	-	-	17.941.611,00
1.3.2.6 ALAT STUDIO, KOMUNIKASI DAN	-	-	-	-	-	-	-	-	-	-	-	-	-	-
1.3.2.7 ALAT KEDOKTERAN DAN KESEHATAN	-	-	-	-	-	-	-	-	-	-	-	-	-	-
1.3.2.8 ALAT LABORATORIUM	-	-	-	-	-	-	-	-	-	-	-	-	-	-
1.3.2.9 ALAT PERSENYATAAN	-	-	-	-	-	-	-	-	-	-	-	-	-	-
1.3.2.10 KOMPUTER	-	-	-	-	2.500.000,00	-	-	-	-	-	-	-	-	18.316.313,00
1.3.2.11 ALAT ESPORASI	-	-	-	-	-	-	-	-	-	-	-	-	-	-
1.3.2.12 ALAT PENGEDORAN	-	-	-	-	-	-	-	-	-	-	-	-	-	-
1.3.2.13 PEMURNIAN	-	-	-	-	-	-	-	-	-	-	-	-	-	-
1.3.2.14 ALAT BANTU EKSPLORASI	-	-	-	-	-	-	-	-	-	-	-	-	-	-
1.3.2.15 ALAT KESELAMATAN KERJA	-	-	-	-	-	-	-	-	-	-	-	-	-	-
1.3.2.16 ALAT PERAGA	-	-	-	-	-	-	-	-	-	-	-	-	-	-
1.3.2.17 PERALATAN PROSES/PRODUKSI	-	-	-	-	-	-	-	-	-	-	-	-	-	-
1.3.2.18 BAMBUI - BAMBUI	-	-	-	-	-	-	-	-	-	-	-	-	-	-
1.3.2.19 PERALATAN OLAH RAGA	-	-	-	-	-	-	-	-	-	-	-	-	-	-
1.3.3 GEDUNG DAN BANGUNAN	-	-	-	-	-	-	-	-	-	-	-	-	-	88.773.367,00
1.3.3.1 BANGUNAN MENARA	-	-	-	-	-	-	-	-	-	-	-	-	-	86.779.367,00
1.3.3.2 MONUMEN	-	-	-	-	-	-	-	-	-	-	-	-	-	-
1.3.3.3 BANGUNAN MENARA	-	-	-	-	-	-	-	-	-	-	-	-	-	1.994.000,00
1.3.3.4 TUGU TITIK KONTROL/PASTI	-	-	-	-	-	-	-	-	-	-	-	-	-	-
1.3.4 JALAN, JARINGAN DAN BRIGASI	-	-	-	-	-	-	-	-	-	-	-	-	-	-
1.3.4.1 JALAN DAN JEMBATAN	-	-	-	-	-	-	-	-	-	-	-	-	-	-
1.3.4.2 BANGUNAN AIR	-	-	-	-	-	-	-	-	-	-	-	-	-	-
1.3.4.3 INSTALASI	-	-	-	-	-	-	-	-	-	-	-	-	-	-
1.3.4.4 JARINGAN	-	-	-	-	-	-	-	-	-	-	-	-	-	-
1.3.5 ASET TETAP LAINNYA	-	-	-	-	-	-	-	-	-	-	-	-	-	-
1.3.5.1 BAHAN PERUSTAKAAN	-	-	-	-	-	-	-	-	-	-	-	-	-	-
1.3.5.2 BANGUN BERCORAK	-	-	-	-	-	-	-	-	-	-	-	-	-	-
1.3.5.3 HEWAN	-	-	-	-	-	-	-	-	-	-	-	-	-	-
1.3.5.4 BIOTA PERAIRAN	-	-	-	-	-	-	-	-	-	-	-	-	-	-
1.3.5.5 TANAMAN	-	-	-	-	-	-	-	-	-	-	-	-	-	-
1.3.5.6 BAWANG KOLEKSI NON BUDAYA	-	-	-	-	-	-	-	-	-	-	-	-	-	-
1.3.5.7 ASET TETAP DALAM REHOVASI	-	-	-	-	-	-	-	-	-	-	-	-	-	-
1.3.6 KONSTRUKSI DALAM PENGURAIAN	-	-	-	-	-	-	-	-	-	-	-	-	-	-
Jumlah Aset Tetap	-	-	-	-	67.787.000,00	-	-	-	-	-	-	-	-	154.447.061,00
Jumlah Aset Tetap (Netto)	-	-	-	-	67.787.000,00	-	-	-	-	-	-	-	-	154.447.061,00
Ases Lain-Lain	-	-	-	-	-	-	-	-	-	-	-	-	-	-
Tagihan Jangka Panjang	-	-	-	-	-	-	-	-	-	-	-	-	-	-
Kemitraan dengan Pihak Ketiga	-	-	-	-	-	-	-	-	-	-	-	-	-	-
Aset Tidak Berwujud	-	-	-	-	-	-	-	-	-	-	-	-	-	-
Aset Tak Berwujud (Sında Keuangan)	-	-	-	-	-	-	-	-	-	-	-	-	-	-
Aset Kondisi Rusak	-	-	-	-	-	-	-	-	-	-	-	-	-	-
Aset Lain-Lain (Sında Keuangan)	-	-	-	-	-	-	-	-	-	-	-	-	-	-
Properti Investasi	-	-	-	-	-	-	-	-	-	-	-	-	-	-
Ekstranagatif	-	-	-	-	-	-	-	-	-	-	-	-	-	-
Jumlah Aset Tidak Berwujud	-	-	-	-	5.250.000,00	-	-	-	-	-	-	-	-	5.250.000,00
1.3.2 Peralatan dan Mesin	-	-	-	-	5.250.000,00	-	-	-	-	-	-	-	-	5.250.000,00
1.3.3 Gedung dan Bangunan	-	-	-	-	-	-	-	-	-	-	-	-	-	-
1.3.4 Jalan, Jangsi dan Jaringan	-	-	-	-	-	-	-	-	-	-	-	-	-	-
Aset Kondisi Rusak	-	-	-	-	-	-	-	-	-	-	-	-	-	-
1.5.4 Bersal/Hilang/Lainnya	-	-	-	-	-	-	-	-	-	-	-	-	-	-

Karanganyar, 2 Januari 2025
Kepala Bidang Aset Daerah
Selaku Pengurus Barang Pengelola

[Signature]
SRI WAHYUNINGSIH, S.H., M.M.
NIP. 19740514 200601 2 008

Pengurus Barang

[Signature]
DWI PRASETYO
NIP. 19800926 200901 1 003