

PROFIL KESEHATAN TAHUN 2020

KABUPATEN KARANGANYAR

DINAS KESEHATAN
KABUPATEN KARANGANYAR

**DINAS KESEHAAN
KABUPATEN KARANGANYAR**

Jalan Lawu No.168, Tegalgede, Kecamatan Karanganyar,
Kabupaten Karanganyar, Jawa Tengah 57714
website : dinkes.karanganyarkab.go.id

TIM PENYUSUN

Pengarah

Purwati, SKM, M.Kes
Plt. Kepala Dinas Kesehatan

Redaktur

dr. Arif Setyoko, M.M
Kepala Bidang Sumber Daya Kesehatan
Mus Joko Ritanto, SKM, M.Kes
Kepala Seksi Manajemen Informasi Kesehatan

Editor

Sinta Nugraheni Dewi, SKM

Desain Grafis

Sinta Nugraheni Dewi, SKM

Kontributor

Sekretariat
Bidang Pencegahan & Pengendalian Penyakit
Bidang Kesehatan Masyarakat
Bidang Pelayanan Kesehatan
Bidang Sumber Daya Kesehatan
Dipendukcapil Kabupaten Karanganyar
Rumah Sakit se-Kabupaten Karanganyar
UPTD. Laboratorium, IPF dan Puskesmas se-Kabupaten Karanganyar

Email: dinkes@karanganyarkab.go.id

Profil kesehatan ini dapat diunduh di www.dinkes.karanganyarkab.go.id

Dinas Kesehatan Kabupaten Karanganyar Telp. 0271- 495059, 495226
fax. (0271) 495102 Kode Pos 57714 Karanganyar

Kata Pengantar

Puji syukur kami Panjatkan kehadiran Allah SWT, karena atas limpahan rahmat-Nya Buku Profil Kesehatan Kabupaten Karanganyar Tahun 2020 telah dapat disusun. Buku Profil Kesehatan ini berisi data/informasi yang menggambarkan situasi kondisi kesehatan masyarakat di Kabupaten Karanganyar.

Buku Profil Kesehatan Kabupaten Karanganyar merupakan salah satu sarana yang dapat digunakan untuk melaporkan pemantauan dan evaluasi terhadap pencapaian hasil pembangunan kesehatan, termasuk kinerja dari penyelenggaraan pelayanan minimal di bidang kesehatan di Kabupaten/Kota, maka buku Profil Kesehatan Kabupaten Karanganyar Tahun 2020 ini diharapkan dapat memberi gambaran kepada para pembaca mengenai situasi kondisi kesehatan di wilayah Kabupaten Karanganyar pada tahun 2020.

Sumber data Profil Kesehatan Kabupaten Karanganyar berasal dari pengelola program di lingkungan Dinas Kesehatan Kabupaten Karanganyar, UPT Dinas Kesehatan (Puskesmas, Laboratorium kesehatan, Instalasi Perbekalan Farmasi, Rumah Sakit Umum Daerah), fasilitas kesehatan milik masyarakat dan institusi kesehatan yang terkait bidang kesehatan antara lain Disdukcapil, BPS dan PMI Kabupaten Karanganyar.

Untuk meningkatkan mutu Profil Kesehatan Kabupaten Karanganyar Tahun 2020 ini diharapkan saran dan kritik yang sifatnya membangun serta partisipasi dari semua pihak utamanya dalam rangka mendapatkan data/informasi yang tepat waktu dan sesuai dengan kebutuhan.

Kepada semua pihak yang telah menyumbangkan pikiran dan tenaganya dalam menyusun buku "*Profil Kesehatan Kabupaten Karanganyar 2020*" ini kami mengucapkan terima kasih.

Karanganyar, 31 Mei 2020
Plt. Kepala Dinas Kesehatan
Kabupaten Karanganyar



PURWATI, SKM, M.Kes
NIP. 19730723 19903 2 005

Daftar Isi

	Hal
Kata Pengantar	iii
Daftar Isi	iv
Daftar Tabel	v
Daftar Grafik	vi
Daftar Persebaran Peta	viii
Bab I Pendahuluan	
A Latar belakang	1
B Tujuan	2
C Manfaat	2
D Ruang Lingkup	2
E Sistematika Penyusunan Profil Kesehatan	3
Bab II Gambaran Umum Kabupaten Karanganyar	
A Keadaan Geografi	4
B Keadaan Penduduk	5
C Keadaan Sosial Ekonomi	9
D Tingkat Pendidikan	10
Bab III Situasi Derajat Kesehatan	
A Angka Kesakitan	12
B Angka Kematian	23
C Status Gizi Masyarakat	27
D Indek Pembangunan Manusia	28
Bab IV Situasi Upaya Kesehatan	
A Pelayanan Kesehatan Dasar	30
B Pelayanan Kesehatan Rujukan	43
C Akses dan Mutu Pelayanan Kesehatan Dasar	46
D Pembinaan Kesehatan Lingkungan	47
E Pembinaan Perilaku Hidup Masyarakat	50
Bab V Situasi Sumber Daya Kesehatan	
A Sarana Kesehatan	53
B Sumber Daya Manusia Kesehatan	55
C Pembiayaan Kesehatan	57
Bab VI Kesimpulan	59

Daftar Tabel

		Hal
<i>Tabel 2.1</i>	<i>Jumlah Penduduk menurut Kecamatan Kabupaten Karanganyar tahun 2020</i>	<i>5</i>
<i>Tabel 2.2</i>	<i>Struktur Penduduk menurut Golongan Umur tahun 2016-2020</i>	<i>9</i>
<i>Tabel 2.3</i>	<i>Kelompok Usia di Kabupaten Karanganyar Tahun 2016-2020</i>	<i>9</i>
<i>Tabel 2.4</i>	<i>Alokasi Anggaran Bidang Kesehatan Tahun 2020</i>	<i>10</i>
<i>Tabel 3.1</i>	<i>Jumlah Kasus Klinis Malaria di Kabupaten Karanganyar Tahun 2016 – 2020</i>	<i>12</i>
<i>Tabel 3.2</i>	<i>Kejadian Luar Biasa (KLB) Keracunan Makanan di Kabupaten Karanganyar tahun 2020</i>	<i>22</i>
<i>Tabel 3.3</i>	<i>Kejadian Luar Biasa (KLB) Covid-9 di Kabupaten Karanganyar Tahun 2020</i>	<i>22</i>
<i>Tabel 4.1</i>	<i>Pelayanan Kesehatan Spesialis Rumah Sakit Kabupaten Karanganyar Tahun 2020</i>	<i>47</i>
<i>Tabel 4.2</i>	<i>Jumlah Sarana Umum yang Ada dan diperiksa di Kabupaten Karanganyar Tahun 2020</i>	<i>49</i>
<i>Tabel 4.3</i>	<i>Jumlah Sarana Sanitasi yang Layak (Jamban Sehat) dan Jumlah Pengguna Kabupaten Karanganyar Tahun 2020</i>	<i>49</i>
<i>Tabel 5.1</i>	<i>Jumlah Sarana Kesehatan di Kabupaten Karanganyar Tahun 2016-2020</i>	<i>53</i>
<i>Tabel 5.2</i>	<i>Karakteristik Pegawai berdasar Jenis Tenaga di Kabupaten Karanganyar Tahun 2018-2020</i>	<i>56</i>
<i>Tabel 5.3</i>	<i>Analisis Rasio Tenaga Kesehatan di Kabupaten Karanganyar Tahun 2020</i>	<i>56</i>

Daftar Grafik

	<i>Hal</i>	
<i>Grafik 2.1</i>	<i>Persebaran Penduduk menurut Kecamatan Kabupaten Karanganyar Tahun 2020</i>	<i>6</i>
<i>Grafik 2.2</i>	<i>Sex Ratio Penduduk Kabupaten Karanganyar Tahun 2020</i>	<i>8</i>
<i>Grafik 2.3</i>	<i>Distribusi Penduduk Menurut Tingkat Pendidikan di Kabupaten Karanganyar Tahun 2020</i>	<i>11</i>
<i>Grafik 3.1</i>	<i>Perkembangan Jumlah Penderita Positif Malaria di Kabupaten Karanganyar Tahun 2016–2020</i>	<i>12</i>
<i>Grafik 3.2</i>	<i>Perkembangan Kasus DBD Kabupaten Karanganyar Tahun 2016 – 2020</i>	<i>13</i>
<i>Grafik 3.3</i>	<i>Persebaran Kasus DBD yang Ditangani di Kabupaten Karanganyar Tahun 2020</i>	<i>14</i>
<i>Grafik 3.4</i>	<i>Kasus Kematian Akibat DBD di Kabupaten Karanganyar Tahun 2016 – 2020</i>	<i>14</i>
<i>Grafik 3.5</i>	<i>Perkembangan Penemuan Kasus Baru Filariasis di Kabupaten Karanganyar Tahun 2016 – 2020</i>	<i>15</i>
<i>Grafik 3.6</i>	<i>Penemuan BTA Positif di Kabupaten Karanganyar Tahun 2016-2020</i>	<i>15</i>
<i>Grafik 3.7</i>	<i>Angka Kematian Kasus TB Paru per Puskesmas di Kabupaten Karanganyar Tahun 2020</i>	<i>16</i>
<i>Grafik 3.8</i>	<i>Perkembangan Jumlah Penderita Baru Kusta PB dan MB di Kabupaten Karanganyar Tahun 2016 – 2020</i>	<i>17</i>
<i>Grafik 3.9</i>	<i>Jumlah Kasus Diare di Kabupaten Karanganyar Tahun 2016 – 2020</i>	<i>18</i>
<i>Grafik 3.10</i>	<i>Jumlah Perkiraan Kasus Pneumonia dan Jumlah Penderita yang Ditemukan dan Ditangani Kabupaten Karanganyar Tahun 2020</i>	<i>18</i>
<i>Grafik 3.11</i>	<i>Perbandingan Jumlah kasus HIV-AIDS di Kabupaten Karanganyar Tahun 2019- 2020</i>	<i>19</i>
<i>Grafik 3.12</i>	<i>Perkembangan Penemuan Kasus Baru AFP di Kabupaten Karanganyar Tahun 2016 – 2020</i>	<i>20</i>
<i>Grafik 3.13</i>	<i>Estimasi Penderita Hipertensi ≥ 15 Tahun, Penderita Diabetes Mellitus dan Pemeriksaan Leher Rahim dan Payudara Kabupaten Karanganyar Tahun 2020</i>	<i>21</i>
<i>Grafik 3.14</i>	<i>IVa Positif, Curiga Kanker Payudara, Curiga Kanker Leher Rahim dan Tumor/Benjolan di Kabupaten Karanganyar Tahun 2020</i>	<i>21</i>
<i>Grafik 3.15</i>	<i>Angka Kematian Ibu (AKI) & Jumlah Kematian Ibu di Kabupaten Karanganyar Tahun 2016 – 2020</i>	<i>23</i>
<i>Grafik 3.16</i>	<i>Angka Kematian Bayi (AKB) dan Jumlah Kematian Bayi di Kabupaten Karanganyar Tahun 2016– 2020</i>	<i>25</i>
<i>Grafik 3.17</i>	<i>Jumlah Kematian Bayi di Kabupaten Karanganyar Tahun 2020</i>	<i>25</i>
<i>Grafik 3.18</i>	<i>Angka Kematian Balita (AKABA) dan Jumlah Kasus Kematian Anak Balita di Kabupaten Karanganyar Tahun 2016– 2020</i>	<i>26</i>
<i>Grafik 3.19</i>	<i>Jumlah Kematian Anak Balita di Kabupaten Karanganyar Tahun 2020</i>	<i>26</i>
<i>Grafik 3.20</i>	<i>Indek Pembangunan Manusia Kabupaten Karanganyar Tahun 2016– 2020</i>	<i>29</i>
<i>Grafik 4.1</i>	<i>Perkembangan Cakupan Kunjungan Ibu Hamil K4 di Kabupaten Karanganyar Tahun 2016 – 2020</i>	<i>31</i>
<i>Grafik 4.2</i>	<i>Perkembangan Cakupan Persalinan oleh Tenaga Kesehatan dengan Kompetensi Kebidanan di Kabupaten Karanganyar Tahun 2016 – 2020</i>	<i>32</i>
<i>Grafik 4.3</i>	<i>Ibu Hamil yang mendapat TTD 90 tablet di Kabupaten Karanganyar Tahun 2020</i>	<i>33</i>

<i>Grafik 4.4</i>	<i>Pemakaian Kontrasepsi Peserta KB Baru di Kabupaten Karanganyar Tahun 2020</i>	<i>37</i>
<i>Grafik 4.5</i>	<i>Pemakaian Kontrasepsi Peserta KB Aktif di Kabupaten Karanganyar Tahun 2020</i>	<i>37</i>
<i>Grafik 4.6</i>	<i>Perkembangan Cakupan Desa UCI di Kabupaten Karanganyar Tahun 2016 – 2020</i>	<i>38</i>
<i>Grafik 4.7</i>	<i>Cakupan Ibu Hamil Resiko Tinggi di Kabupaten Karanganyar Tahun 2020</i>	<i>43</i>
<i>Grafik 4.8</i>	<i>Komplikasi Ditangani per wilayah Puskesmas di Kabupaten Karanganyar Tahun 2020</i>	<i>44</i>
<i>Grafik 4.9</i>	<i>Cakupan Neonatal Resiko Tinggi di Kabupaten Karanganyar Tahun 2020</i>	<i>44</i>
<i>Grafik 4.10</i>	<i>Komplikasi Ditangani per wilayah Puskesmas di Kabupaten Karanganyar Tahun 2020</i>	<i>45</i>
<i>Grafik 4.11</i>	<i>Jumlah Sarana Umum yang Ada dan Diperiksa per wilayah Puskesmas di Kabupaten Karanganyar Tahun 2020</i>	<i>49</i>
<i>Grafik 4.12</i>	<i>Jumlah Sarana Sanitasi yang Layak (Jamban Sehat) dan Jumlah Pengguna per Wilayah Puskesmas di Kabupaten Karanganyar Tahun 2020</i>	<i>50</i>
<i>Grafik 4.13</i>	<i>Posyandu menurut Strata Kabupaten Karanganyar Tahun 2019 - 2020</i>	<i>51</i>
<i>Grafik 5.1</i>	<i>Cakupan Peserta Jaminan Kesehatan Pra Bayar di Kabupaten Karanganyar Tahun 2020</i>	<i>58</i>

Daftar Peta Persebaran

	Hal	
<i>Gambar 3.1</i>	<i>Peta Persebaran Kasus Malaria di Kabupaten Karanganyar Tahun 2020</i>	13
<i>Gambar 3.2</i>	<i>Peta Persebaran Penemuan Penderita Baru Kusta PB dan MB Kabupaten Karanganyar Tahun 2020</i>	17
<i>Gambar 3.3</i>	<i>Peta Persebaran Kematian Ibu di Kabupaten Karanganyar Tahun 2020</i>	24
<i>Gambar 3.4</i>	<i>Peta Persebaran Kematian Bayi di Kabupaten Karanganyar Tahun 2020</i>	25
<i>Gambar 3.5</i>	<i>Peta Persebaran Kematian Anak Balita di Kabupaten Karanganyar Tahun 2020</i>	27
<i>Gambar 3.6</i>	<i>Peta Penemuan Kasus Gizi Buruk di Kabupaten Karanganyar Tahun 2020</i>	28

Bab I **Pendahuluan**

A. Latar Belakang

Untuk mewujudkan derajat kesehatan yang setinggi-tingginya sesuai Rencana Strategis Kabupaten Karanganyar Tahun 2018 – 2023, maka pembangunan kesehatan dilaksanakan dengan cara: 1) Berupaya mengoptimalkan seluruh kekuatan berupa pemberdayaan organisasi profesi, fasilitas pelayanan kesehatan dan peran serta seluruh masyarakat di Kabupaten Karanganyar dengan memanfaatkan potensi daerah untuk mengantisipasi segala tantangan, hambatan dan risiko-risiko yang membahayakan 2) Strategi yang dilakukan dalam upaya mengoptimalkan seluruh kekuatan dilakukan secara *holistik*, terpadu yang melibatkan seluruh unsur masyarakat termasuk dunia usaha dan pemerintah yang terstruktur, terukur dan berkesinambungan 3) Strategi yang dilakukan di harapkan memberikan kontribusi terhadap peningkatan usia harapan hidup dengan biaya yang efisien.

Pelaksanaan pelayanan publik yang bermutu salah satunya dengan meningkatkan pelayanan informasi publik di bidang kesehatan, dibutuhkan adanya manajemen dan pengelolaan data dan informasi kesehatan yang baik, akurat, lengkap, dan tepat waktu. Peran data dan informasi kesehatan menjadi sangat penting dan semakin dibutuhkan dalam manajemen kesehatan oleh berbagai pihak. Masyarakat semakin peduli dengan situasi kesehatan dan hasil pembangunan kesehatan yang telah dilakukan oleh pemerintah, terutama terhadap masalah-masalah kesehatan yang berhubungan langsung dengan kesehatan mereka.

Dalam rangka memenuhi kebutuhan informasi khususnya di Kabupaten Karanganyar, disusun buku Profil Kesehatan Kabupaten Karanganyar Tahun 2020. Pada profil kesehatan disampaikan gambaran dan situasi kesehatan, gambaran umum tentang derajat kesehatan dan lingkungan, situasi upaya kesehatan, dan situasi sumber daya kesehatan.

Profil Kesehatan Dinas Kesehatan Kabupaten Karanganyar tahun 2020 diharapkan dapat mendukung sistem manajemen kesehatan yang lebih baik dalam rangka pencapaian Visi Dinas Kesehatan yaitu **“Motor Penggerak Terwujudnya Masyarakat Sehat yang Mandiri”** dan Misi Dinas Kesehatan Kabupaten yaitu :

1. Mengerakkan pembangunan berwawasan kesehatan melalui kerjasama antar pemangku kepentingan dan pemberdayaan masyarakat dalam mewujudkan budaya hidup sehat
2. Menjamin ketersediaan dan pemerataan sumberdaya kesehatan.
3. Mewujudkan manajemen kesehatan yang dinamis dan akuntabel.
4. Mengembangkan pelayanan kesehatan yang berkualitas dan berkeadilan.

B. Tujuan

1. Umum

Profil Kesehatan Kabupaten Karanganyar ini bertujuan untuk memberikan gambaran kesehatan yang menyeluruh di Kabupaten Karanganyar dalam rangka meningkatkan kemampuan manajemen secara berhasil guna dan berdaya guna.

2. Khusus

- a. Diperolehnya data / informasi pembangunan di lingkungan Kabupaten Karanganyar yang meliputi : data lingkungan fisik / biologi, perilaku kesehatan masyarakat, data demografi dan sosial ekonomi.
- b. Diperolehnya data / informasi tentang upaya kesehatan di Kabupaten Karanganyar yang meliputi : cakupan kegiatan dan sumber daya kesehatan.
- c. Diperoleh data / informasi status kesehatan masyarakat di Kabupaten Karanganyar yang meliputi : angka kematian, angka kesakitan dan keadaan gizi masyarakat.
- d. Tersedianya wadah integrasi berbagi data yang telah dikumpulkan oleh berbagai sistem pencatatan dan pelaporan yang ada di Puskesmas, Rumah Sakit maupun pelayanan kesehatan lainnya.

C. Manfaat

Dengan disusunnya profil kesehatan Kabupaten Karanganyar diharapkan dapat digunakan oleh pimpinan administrasi kesehatan, unit-unit, maupun berbagai pihak yang memerlukan. Penggunaan terutama dalam rangka tinjauan / revisi tahunan kondisi kesehatan masyarakat di Kabupaten Karanganyar dan sebagai alat evaluasi program tahunan yang telah dilaksanakan, untuk menyusun rencana tahunan kesehatan tahun berikutnya.

Manfaat lain adalah memberikan umpan balik / gambaran kegiatan yang telah dilaksanakan oleh Puskesmas, Rumah Sakit Umum Daerah (RSUD) dan Rumah Sakit Swasta yang ada di Kabupaten Karanganyar.

D. Ruang Lingkup

1. Jenis Data / Informasi

Data yang dikumpulkan untuk Penyusunan Profil Kesehatan Kabupaten Karanganyar adalah :

- a. Data Umum meliputi data geografi, kependudukan dan sosial ekonomi.
- b. Data Derajat Kesehatan yang meliputi data kematian, data kesakitan, dan data status gizi.
- c. Data Kesehatan Lingkungan dan Perilaku Hidup Sehat Masyarakat, meliputi data air bersih, data tempat-tempat umum, dan data perilaku hidup sehat.
- d. Data Pelayanan Kesehatan, antara lain data pemanfaatan Rumah Sakit, pemanfaatan Puskesmas, data pelayanan kesehatan ibu dan anak, data

pemberantasan penyakit, data pelayanan kesehatan gakin, data penanggulangan KLB, dan data pelayanan kesehatan lainnya.

- e. Data Sumber Daya Kesehatan meliputi data sarana kesehatan, data tenaga kesehatan, data obat dan perbekalan kesehatan, serta data pembiayaan kesehatan, dan data lainnya.

E. Sistematika Penyusunan Profil Kesehatan

Profil Kesehatan Karanganyar Tahun 2020 disusun dengan sistematika sebagai berikut:

BAB I : PENDAHULUAN

Bab ini berisi tentang maksud dan tujuan disusunnya profil kesehatan Kabupaten Karanganyar dan sistematika dari penyajian berupa uraian bab demi bab yang berurutan.

BAB II : GAMBARAN UMUM KABUPATEN KARANGANYAR

Bab ini menyajikan tentang gambaran umum Kabupaten Karanganyar. Selain tentang letak geografis, administratif, dan informasi lainnya, bab ini juga mengulas faktor-faktor yang berpengaruh terhadap kesehatan dan faktor-faktor lainnya misalnya kependudukan, ekonomi, pendidikan, dan sosial budayanya.

BAB III : SITUASI DERAJAT KESEHATAN

Bab ini berisi uraian tentang indikator derajat kesehatan meliputi : angka kesakitan, kematian dan status gizi masyarakat.

BAB IV : SITUASI UPAYA KESEHATAN

Bab ini menguraikan tentang penyelenggaraan upaya kesehatan pada berbagai jenis dan jenjang meliputi : pelayanan kesehatan dasar, pelayanan kesehatan rujukan dan penunjang, keadaan lingkungan, perilaku masyarakat, serta akses dan mutu pelayanan kesehatan dasar.

BAB V : SITUASI SUMBER DAYA KESEHATAN

Bab ini menguraikan tentang sarana kesehatan, sumber daya manusia kesehatan, serta pembiayaan kesehatan di Kabupaten Karanganyar.

BAB VI : KESIMPULAN

Bab ini berisi sajian tentang hal-hal penting yang perlu disimak dan ditelaah lebih lanjut dari profil kesehatan kabupaten di tahun yang bersangkutan. Selain keberhasilan-keberhasilan yang perlu di catat bab ini juga mengemukakan hal-hal yang dianggap masih kurang dalam rangka penyelenggaraan pembangunan kesehatan.

LAMPIRAN

Lampiran berisi tabel induk yang digunakan dalam penyusunan Profil Kesehatan Kabupaten Karanganyar Tahun 2020.

Bab II Gambaran Umum Kabupaten Karanganyar

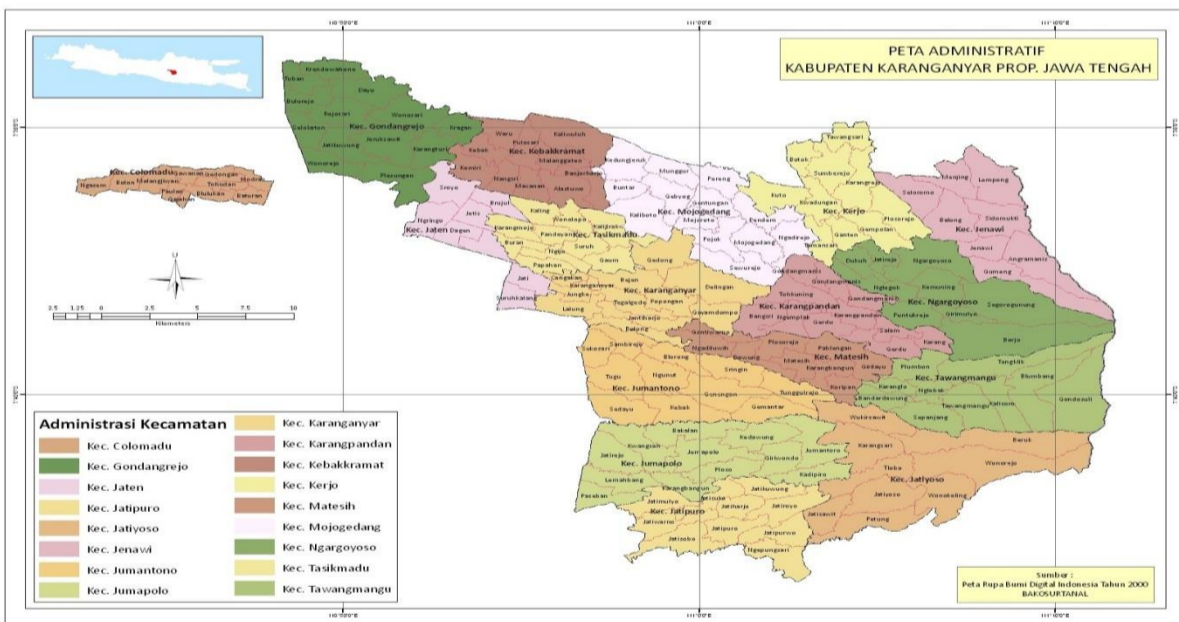
A. Keadaan Geografi

Kabupaten Karanganyar merupakan salah satu dari 35 Kabupaten/Kota di Propinsi Jawa Tengah yang terletak 110^o40⁰-100^o70⁰ bujur timur dan 7^o28⁰ – 7^o46⁰ lintang selatan. Ketinggian rata-rata 511 meter di atas permukaan laut, beriklim tropis dengan temperatur 22^o C – 31^o C. Dengan batas-batas wilayah sebagai berikut:

- Sebelah Utara berbatasan dengan Kabupaten Sragen;
- Sebelah Timur berbatasan dengan Propinsi Jawa Timur;
- Sebelah Selatan berbatasan dengan Kabupaten Sukoharjo dan Wonogiri;
- Sebelah Barat berbatasan dengan Kota Surakarta dan Kabupaten Boyolali.

Secara topografi Kabupaten Karanganyar merupakan daratan dan pegunungan dengan ketinggian tempat yang sangat bervariasi. Ketinggian wilayah sampai dengan 100 meter di atas permukaan laut, meliputi Kecamatan Jaten dan Kebakkramat (8,11%). Ketinggian 101-500 meter di atas permukaan laut, meliputi Kecamatan Jumanthono, Karanganyar, Tasikmadu, Colomadu, Gondangrejo, Mojogedang dan Kerjo (45,32%), Ketinggian 501-1.000 meter di atas permukaan laut, meliputi Kecamatan Jatiyoso, Jatipuro, Matesih, Tawangmangu (sebagian), Ngargoyoso (sebagian), Karangpandan dan sebagian Kecamatan Jenawi (36,59%). Dan ketinggian 1000 meter di atas permukaan laut, meliputi sebagian Kecamatan Tawangmangu, Ngargoyoso dan Jenawi (9,98%). Sedangkan luas wilayah seluruhnya 773,8 km² atau 2,73 % luas Propinsi Jawa Tengah.

Gambar 2.1: Peta administrasi Kabupaten Karanganyar



B. Keadaan Penduduk

1. Pertumbuhan dan Kepadatan Penduduk

Perkembangan penduduk dari tahun ke tahun mengalami peningkatan. Berdasarkan data dari Dinas Kependudukan dan Catatan Sipil (Disdukcapil), Kabupaten Karanganyar tahun 2020 mempunyai jumlah penduduk sebesar 934.303 jiwa. Penyebaran penduduk masih belum merata. Kepadatan penduduk di daerah perkotaan secara umum lebih tinggi dibandingkan dengan pedesaan. Kecamatan dengan penduduk terpadat yaitu Kecamatan Colomadu dengan kepadatan 4.297 jiwa per km². Keadaan ini disebabkan karena Colomadu merupakan daerah perkotaan yang mempunyai pelayanan dan fasilitas yang mudah terjangkau. Sedangkan kepadatan terendah di Kecamatan Jenawi dengan kepadatan 502 jiwa per km². Hal ini disebabkan karena Jenawi merupakan daerah pedesaan dan lereng gunung yang jauh dari pusat kota.

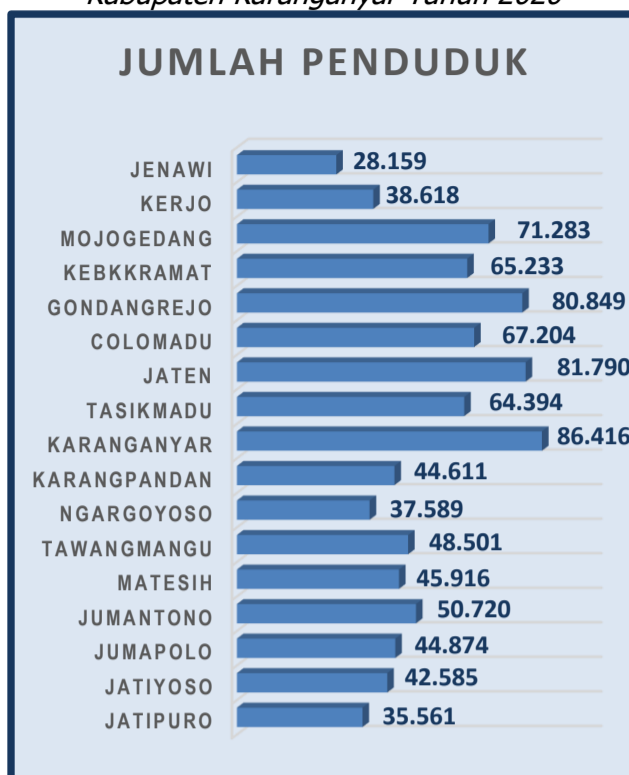
Sementara itu jumlah penduduk terbanyak di Kecamatan Karanganyar sebanyak 86.416 jiwa dan jumlah penduduk terendah di Kecamatan Jenawi sebanyak 28.159 jiwa. Data jumlah penduduk menurut Kecamatan Kabupaten Karanganyar tahun 2020 dapat dilihat pada berikut.

Tabel 2.1 : Jumlah Penduduk menurut Kecamatan Kabupaten Karanganyar tahun 2020

NO	KECAMATAN	LUAS WILAYAH (km ²)	JUMLAH PENDUDUK
1.	JATIPURO	40,36	35.561
2.	JATIYOSO	67,16	42.585
3.	JUMAPOLO	55,67	44.874
4.	JUMANTONO	53,55	50.720
t	MATESIH	26,27	45.916
6.	TAWANGMANGU	70,03	48.501
7.	NGARGOYOSO	65,34	37.589
8.	KARANGPANDAN	34,11	44.611
9.	KARANGANYAR	43,03	86.416
10	TASIKMADU	27,60	64.394
11.	JATEN	25,55	81.790
12.	COLOMADU	15,64	67.204
13.	GONDANGREJO	56,80	80.849
14.	KEBAKKRAMAT	36,46	65.233
15.	MOJOGEDANG	53,31	71.283
16.	KERJO	46,82	38.618
17.	JENAWI	56,08	28.159
JUMLAH		773,8	934.303

Sumber : Disdukcapil Kabupaten Karanganyar Per Desember Tahun 2020

Grafik 2.1 Persebaran Penduduk menurut Kecamatan Kabupaten Karanganyar Tahun 2020



Dari tabel dan grafik diatas bahwa jumlah penduduk tertinggi di Kecamatan Karanganyar sebesar 86.416 jiwa, sedang jumlah penduduk terendah di Kecamatan Jenawi sebesar 28.159 jiwa.

2. Gambaran Umum Dinas Kesehatan

Gambaran masyarakat Karanganyar masa depan yang ingin dicapai adalah Karanganyar Sehat yang mandiri dan bertumpu pada potensi daerah, merupakan gambaran masyarakat Karanganyar dimana penduduknya hidup dalam lingkungan dan perilaku sehat, mampu memperoleh pelayanan kesehatan yang bermutu secara adil dan merata serta memiliki derajat kesehatan yang setinggi-tingginya. Masyarakat mampu mengenali masalah kesehatan, merencanakan dan mengatasi, memelihara, meningkatkan dan melindungi diri sendiri.

Sebagaimana dengan Visi Pembangunan Kabupaten Karanganyar tahun 2018 - 2023 yaitu "**Berjuang Bersama Memajukan Karanganyar**". Dan sebagaimana Misi Kabupaten Karanganyar adalah :

1. Pembangunan infrastruktur menyeluruh
2. Pemberdayaan Perekonomian Rakyat
3. Pendidikan gratis SD/SMP dan kesehatan gratis
4. Pembangunan desa sebagai pusat pertumbuhan
5. Peningkatan kualitas keagamaan, sosial dan budaya, pemberdayaan perempuan, pemuda dan olahraga

Guna mendukung visi dan misi Kabupaten Karanganyar khususnya misi no.3 Pendidikan Gratis SD/SMP dan kesehatan gratis. Maka disesuaikan dengan Visi Dinas Kesehatan yaitu **Motor Penggerak Terwujudnya Masyarakat Sehat yang Mandiri**". Misi Dinas Kesehatan Kabupaten Karanganyar yaitu :

1. Menggerakkan pembangunan berwawasan kesehatan melalui kerjasama antar pemangku kepentingan dan pemberdayaan masyarakat dalam mewujudkan budaya hidup sehat
2. Menjamin ketersediaan dan pemerataan sumberdaya kesehatan.
3. Mewujudkan manajemen kesehatan yang dinamis dan akuntabel.
4. Mengembangkan pelayanan kesehatan yang berkualitas dan berkeadilan

Untuk mewujudkan derajat kesehatan yang setinggi-tingginya sesuai Rencana Strategis Kabupaten Karanganyar Tahun 2018 – 2023, maka pembangunan kesehatan dilaksanakan dengan cara: 1) Berupaya mengoptimalkan seluruh kekuatan berupa pemberdayaan organisasi profesi, fasilitas pelayanan kesehatan dan peran serta seluruh masyarakat di Kabupaten Karanganyar dengan memanfaatkan potensi daerah untuk mengantisipasi segala tantangan, hambatan dan risiko-risiko yang membahayakan 2) Strategi yang dilakukan dalam upaya mengoptimalkan seluruh kekuatan dilakukan secara *holistik*, terpadu yang melibatkan seluruh unsur masyarakat termasuk dunia usaha dan pemerintah yang terstruktur, terukur dan berkesinambungan 3) Strategi yang dilakukan di harapkan memberikan kontribusi terhadap peningkatan usia harapan hidup dengan biaya yang efisien.

Berdasarkan Peraturan Daerah Kabupaten Karanganyar nomor 22 tahun 2019 tentang Perubahan atas Peraturan Daerah Kabupaten Karanganyar nomor 16 tahun 2016 tentang Pembentukan dan Susunan Perangkat Daerah Kabupaten Karanganyar, Dinas Kesehatan masuk dalam Dinas dengan tipologi/kategori tipe A.

Berikut susunan struktur organisasi, Dinas Kesehatan Kabupaten Karanganyar terdiridari 4 bidang yang masing-masing terdiri dari tiga seksi, dengan susunan organisasi selengkapnya dapat dilihat sebagai berikut :

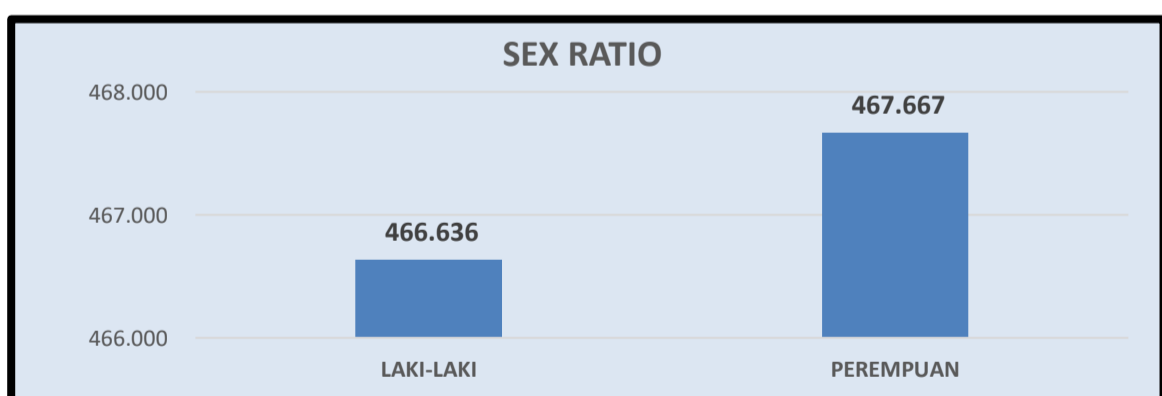
- a. Kepala Dinas
- b. Sekretariat terdiri dari :
 - a. Sub Bagian Perencanaan
 - b. Sub Bagian Umum dan Kepegawaian
 - c. Sub Bagian Keuangan
- c. Bidang Kesehatan Masyarakat terdiri dari :
 1. Seksi Kesehatan Keluarga dan Gizi
 2. Seksi Kesehatan Lingkungan, Kesehatan Kerja dan Olahraga
 3. Seksi Promosi Kesehatan dan Pemberdayaan Masyarakat

- d. Bidang Pelayanan Kesehatan terdiri dari :
 1. Seksi Pelayanan Kesehatan Primer dan Kesehatan Tradisional
 2. Seksi Pelayanan Kesehatan Rujukan
 3. Seksi Pelayanan Mutu dan Pembiayaan Kesehatan
- e. Bidang Sumber Daya Kesehatan terdiri dari :
 1. Seksi Kefarmasian, Makanan Minuman dan Perbekalan Kesehatan
 2. Seksi Sumber Daya Manusia Kesehatan, Sarana dan Perizinan
 3. Seksi Manajemen Informasi Kesehatan
- f. Bidang Pencegahan dan Pengendalian Penyakit terdiri dari :
 1. Seksi Surveilans dan Imunisasi
 2. Seksi Pencegahan dan Pengendalian Penyakit Menular.
 3. Seksi Pencegahan dan Pengendalian Penyakit Tidak Menular dan Kesehatan Jiwa.
- g. Unit Pelaksana Teknis Daerah
 1. 21 UPT Puskesmas
 2. UPT Laboratorium Kesehatan
 3. UPT Instalasi Perbekalan Farmasi
 4. Rumah Sakit Umum Daerah
- h. Kelompok Jabatan Fungsional

3. Sex Ratio Penduduk

Perkembangan penduduk menurut jenis kelamin dapat dilihat dari perkembangan ratio jenis kelamin, yaitu perbandingan penduduk laki-laki dengan penduduk perempuan. Hal ini menggambarkan bahwa jumlah penduduk laki-laki lebih kecil dibandingkan jumlah penduduk perempuan. Data rinci mengenai sex ratio menurut kelompok umur dapat dilihat pada lampiran table 2 "Jumlah Penduduk menurut jenis kelamin, kelompok umur Kabupaten Karanganyar Tahun 2020", yang dapat digambarkan dengan diagram sebagai berikut :

Grafik 2.2 : Sex Ratio Penduduk Kabupaten Karanganyar Tahun 2020



4. Struktur Penduduk Menurut Golongan Umur

Struktur penduduk Karanganyar menurut golongan umur dapat dilihat pada tabel berikut :

Tabel 2.2 : Struktur Penduduk menurut Golongan Umur tahun 2016-2020

Golongan Umur (Tahun)	2016	2017	2018	2019	2020
0-4	53.998	64.856	62.164	65.682	64.679
5-14	131.357	133.448	136.368	139.369	142.927
15-44	401.211	405.329	405.003	407.297	415.368
45-64	212.018	217.177	222.489	227.010	228.810
65 keatas	75.913	76.181	80.055	86.073	82.519
Total	874.497	896.991	906.079	925.431	934.303

Sumber :Disdukcapil Kabupaten Karanganyar

Tabel 2.3 : Kelompok Usia di Kabupaten Karanganyar Tahun 2016-2020

Kelompok Usia (Tahun)	2016	2017	2018	2019	2020
0-14	185.355	198.304	198.532	205.051	207.606
15-64	613.229	622.506	627.492	634.307	644.178
65 keatas	75.913	76.181	80.055	86.073	82.519
Jumlah	874.497	896.991	906.079	925.431	934.303

Sumber :Disdukcapil Kabupaten Karanganyar

Dari kedua tabel diatas dapat dilihat bahwa kelompok usia dengan prosentase terbesar selama tujuh tahun terakhir adalah kelompok usia produktif yang menggambarkan aset sumber daya manusia yang sangat potensial yaitu antara usia 15 - 64 tahun, dimana pada tahun 2020 sebanyak 68,9% dari jumlah penduduk.

C. Keadaan Sosial Ekonomi

1. Alokasi Anggaran Bidang Kesehatan

Total Anggaran Kesehatan Kabupaten Karanganyar pada tahun 2020 sebesar Rp362.701.515.455,-. Anggaran kesehatan yang berasal dari APBD Kabupaten, APBD Provinsi, dan APBN. Anggaran kesehatan yang bersumber dari APBD Kabupaten meliputi belanja langsung Rp194.112.373.000,- , belanja tidak langsung Rp101.328.914.000 dan Dana Alokasi Khusus (DAK) Rp44.511.100.455,-. Anggaran kesehatan yang berasal dari APBN Rp169.815.194.000,-.

Persentase anggaran kesehatan dibandingkan total APBD adalah 16,2 %. Hal ini berarti sudah sesuai dengan dengan amanat undang-undang No. 36 Tahun 2009 tentang Kesehatan, dimana anggaran Kesehatan Pemerintah Daerah Provinsi, Kabupaten/Kota memiliki alokasi minimal (10%) sepuluh persen dari total Anggaran

Pendapatan dan Belanja Daerah (APBD) di luar gaji (belanja pegawai).

Alokasi anggaran Bidang Kesehatan Kabupaten Karanganyar tahun 2020 dapat dilihat pada tabel berikut:

Tabel 2.4 : Alokasi Anggaran Bidang Kesehatan Tahun 2020

No	Sumber Biaya	Alokasi Anggaran
		Rupiah (Rp)
1.	APBD Kab/Kota a. Belanja Langsung b. Belanja Tidak Langsung c. Dana Alokasi Khusus (DAK)	194.112.373.000 101.328.914.000 44.511.100.455
2.	APBD Provinsi - Dana Bankeu	0
3.	APBN a. Dana Dekonsentrasi b. Lain-lain	- 22.749.128.000
4.	Pinjaman/Hibah Luar Negeri (PHLN)	-
5.	Sumber Pemerintah Lain	-
Total Anggaran Kesehatan		362.701.515.455

2. Angka Beban Tanggungan

Angka beban tanggungan diperoleh dari perbandingan banyaknya orang yang tidak produktif (umur di bawah 15 tahun dan 65 tahun keatas) dengan banyaknya usia produktif (usia 15-64 tahun). Berdasarkan Jumlah Penduduk menurut kelompok umur tersebut maka angka beban tanggungan (*dependency ratio*) penduduk Kabupaten Karanganyar tahun 2020 sebesar 45. Artinya setiap 100 penduduk usia produktif menanggung sekitar 45 orang penduduk tidak produktif.

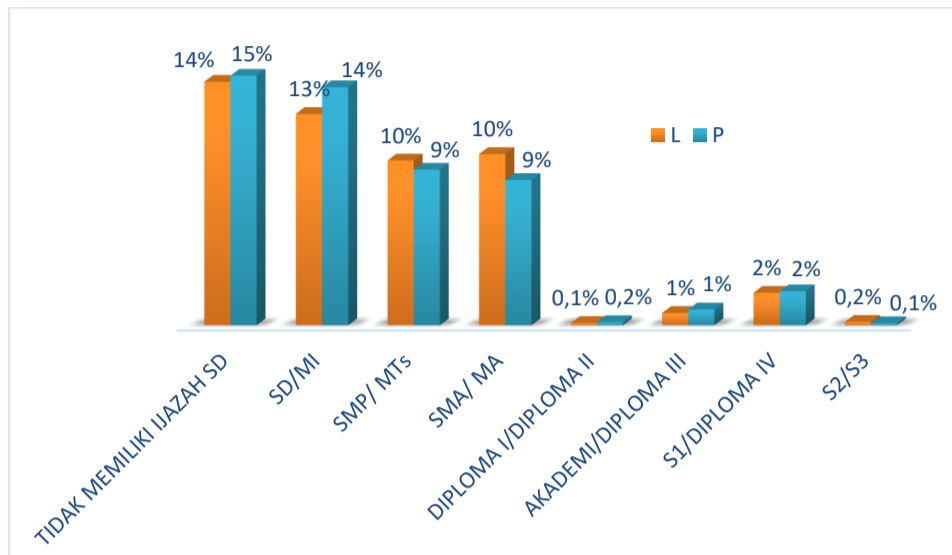
D. Tingkat Pendidikan

Di Propinsi Jawa Tengah khususnya Kabupaten Karanganyar pembangunan sektor pendidikan semakin penting dengan ditetapkannya titik berat pembangunan pada bidang ekonomi yang diiringi dengan peningkatan sumber daya manusia.

Melalui pendidikan diharapkan dapat terbentuk manusia yang berkualitas sebagaimana yang dicita-citakan yang mampu memanfaatkan, pengembangan dan menguasai ilmu pengetahuan dan teknologi yang diperlukan untuk mendukung pembangunan ekonomi, sosial budaya dan berbagai bidang lainnya.

Pada tahun 2020, berdasarkan data proyeksi dari Dinas Kependudukan dan Catatan Sipil Kabupaten Karanganyar tercatat jumlah Pendidikan tertinggi yang ditamatkan Tidak memiliki ijazah SD sebanyak 273.815 orang, SD/MI 249.592 orang, SMP/MTs 177.932 orang, SMA/MA 175.799 orang, Diploma I/Diploma II 2.945 orang, Akademi/Diploma III 15.583 orang, s1/Diploma IV 36.883 orang, s2/s3 3.004 orang.

Grafik 2.3 : Distribusi Penduduk Menurut Tingkat Pendidikan di Kabupaten Karanganyar Tahun 2020



Dari grafik diatas bahwa penduduk Kabupaten Karanganyar tertinggi menurut adalah persentase pendidikan tertinggi yang ditamatkan adalah SD/MI yaitu sebesar 249.592 jiwa (27%).

Bab III Situasi Derajat Kesehatan

Dalam menilai derajat kesehatan masyarakat, terdapat beberapa indikator yang dapat digunakan. Indikator-indikator tersebut pada umumnya tercermin dalam kondisi angka kematian, angka kesakitan dan status gizi. Derajat kesehatan masyarakat digambarkan melalui Angka Kematian Bayi (AKB), Angka Kematian Balita (AKABA), Angka Kematian Ibu (AKI), Angka morbiditas beberapa penyakit, dan status gizi.

Derajat kesehatan masyarakat juga dipengaruhi oleh banyak faktor yang tidak hanya berasal dari faktor kesehatan seperti pelayanan kesehatan dan ketersediaan sarana dan prasarana kesehatan, melainkan juga dipengaruhi faktor ekonomi, pendidikan, lingkungan sosial, keterunan dan faktor lainnya.

A. ANGKA KESAKITAN

Angka kesakitan penduduk diperoleh dari data yang berasal dari masyarakat (*community based data*) yang diperoleh melalui studi morbiditas, dan hasil pengumpulan data dari Dinas Kesehatan Kabupaten Karanganyar serta dari sarana pelayanan kesehatan (*facility based data*) yang diperoleh melalui sistem pencatatan dan pelaporan.

1. Penyakit Menular

Berdasarkan tabel profil, data angka kesakitan berbagai penyakit sebagai berikut :

a. Penyakit Bersumber Binatang

1) Pengendalian Penyakit Malaria (P2 Malaria)

Tabel 3.1 Jumlah Kasus Klinis Malaria di Kabupaten Karanganyar Tahun 2016 – 2020

No	Tahun	Jumlah Kasus Klinis Malaria
1.	2016	6
2.	2017	3
3.	2018	1
4.	2019	2
5.	2020	1

Jumlah Kasus Klinis Malaria tahun 2020 sebanyak 1 Kasus yang terjadi di Puskesmas Jatipuro.

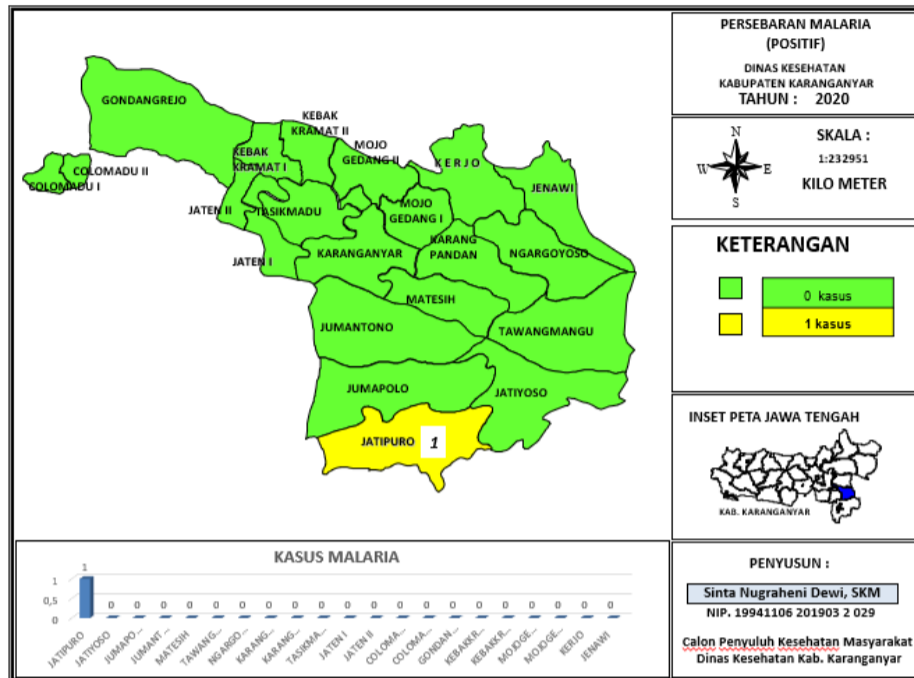
Dibawah ini grafik yang menunjukkan perkembangan jumlah penderita positif malaria.

Grafik 3.1 : Perkembangan Jumlah Penderita Positif Malaria di Kabupaten Karanganyar Tahun 2016–2020



Persebaran Kasus Malaria pada tahun 2020 di Kabupaten Karanganyar dapat dilihat dari gambar di bawah ini :

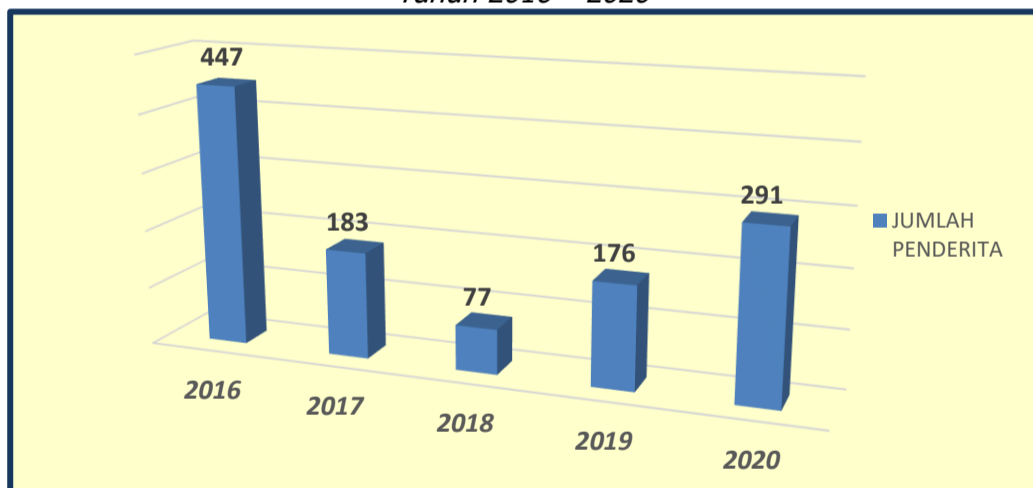
Gambar 3.1 : Peta Persebaran Kasus Malaria di Kabupaten Karanganyar Tahun 2020



2) Pengendalian Penyakit Demam Berdarah Dengue (P2 DBD)

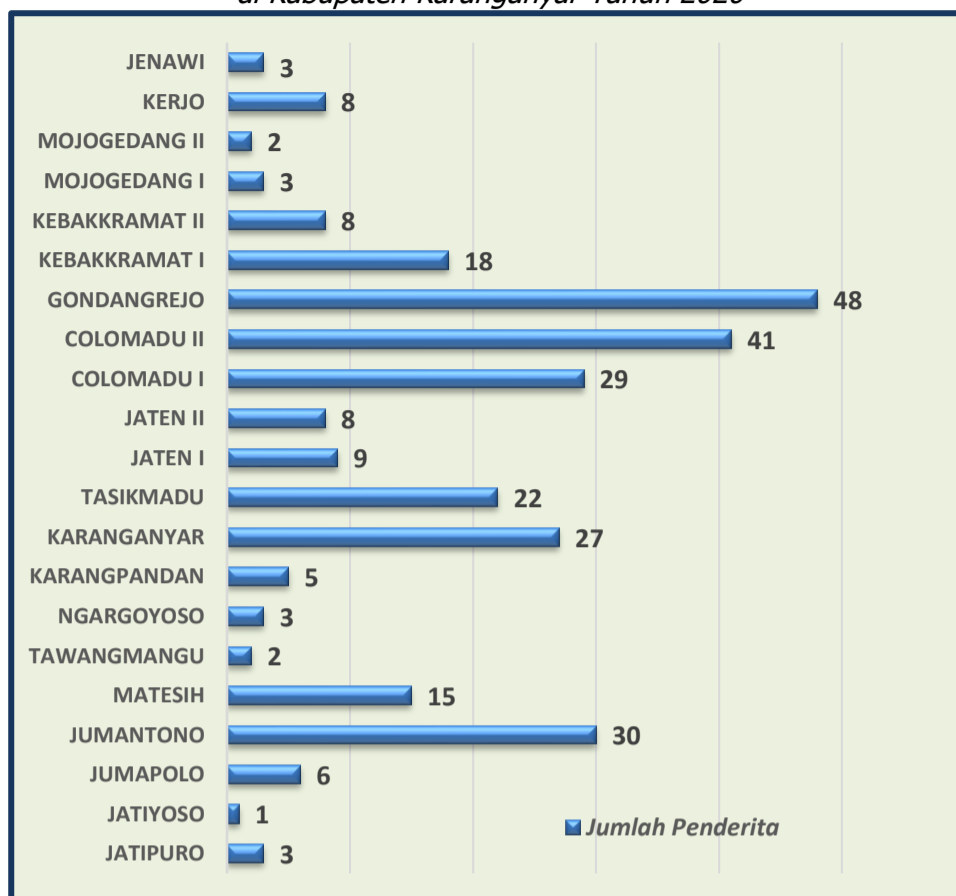
Kasus DBD di Kabupaten Karanganyar Tahun 2020 sebanyak 291 naik secara signifikan dibanding Tahun 2019 sebanyak 176 kasus. Perkembangan Kasus DBD Kabupaten Karanganyar Tahun 2016 – 2020 digambarkan dalam grafik di bawah ini.

Grafik 3.2 : Perkembangan Kasus DBD Kabupaten Karanganyar Tahun 2016 – 2020



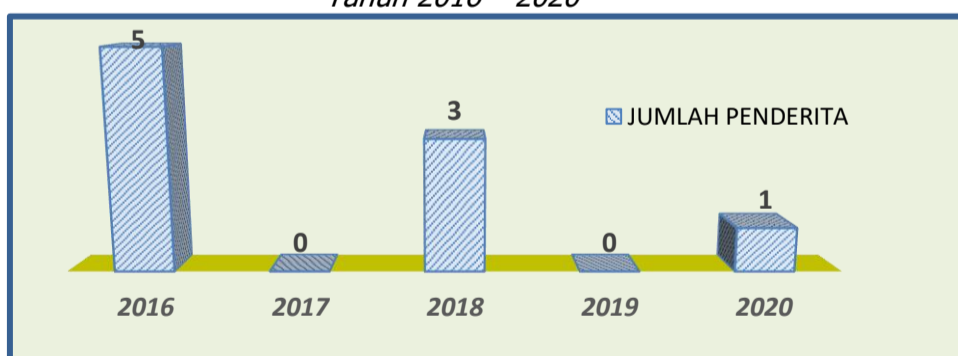
Dari 291 kasus DBD pada tahun 2020 semuanya ditangani, daerah dengan jumlah kasus tertinggi di Kecamatan Gondangrejo dengan 48 kasus. Berikut ini grafik persebaran kasus DBD di Kabupaten Karanganyar yang ditangani pada tahun 2020.

Grafik 3.3 : Persebaran Kasus DBD yang Ditangani di Kabupaten Karanganyar Tahun 2020



Angka kesakitan/*Incident Rate* (IR) pada tahun 2020 sebesar 31,1 naik dibanding tahun 2019 sebesar 19,0. Dari jumlah kasus yang ada terdapat kasus kematian DBD pada tahun 2020 sebanyak 1 kasus naik dibanding tahun 2019 yang tidak ada kasus kematian, sehingga *Case Fatality Rate* (CFR) tahun 2020 sebesar 0,3%. Berikut grafik kasus kematian akibat DBD di Kabupaten Karanganyar pada Tahun 2016–2020.

Grafik 3.4 : Kasus Kematian Akibat DBD di Kabupaten Karanganyar Tahun 2016 – 2020



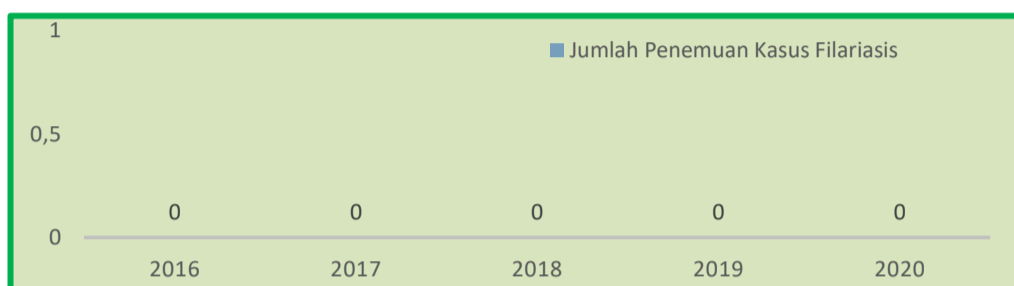
Pada tahun 2020 ada Kejadian Luar Biasa (KLB) sebanyak 1 kasus, sedang tahun 2019 sebanyak 0 kasus, tahun 2018 sebanyak 3 kasus, tahun 2017 sebanyak 0 kasus dan tahun 2016 sebanyak 5 kasus.

3) Pengendalian Penyakit Filariasis (P2 Filariasis)

Dampak langsung dari serangan penyakit ini adalah menurunkan derajat kesehatan masyarakat karena menurunnya daya kerja dan produktifitas serta timbulnya cacat anggota tubuh yang menetap. Penyakit yang ditularkan melalui gigitan nyamuk, beberapa jenis nyamuk diketahui berperan sebagai vektor filariasis antara lain *Mansonia*, *anopheles*, dan *culex*.

Tahun 2020 ditemukan tidak ditemukan kasus baru filariasis, dimana hal ini sama dengan tahun 2019, 2018, 2017, dan 2016, juga tidak ditemukan kasus baru filariasis. Berikut grafik perkembangan kasus filariasis di Kabupaten Karanganyar dari tahun 2016–2020.

Grafik 3.5 : Perkembangan Penemuan Kasus Baru Filariasis di Kabupaten Karanganyar Tahun 2016 – 2020.

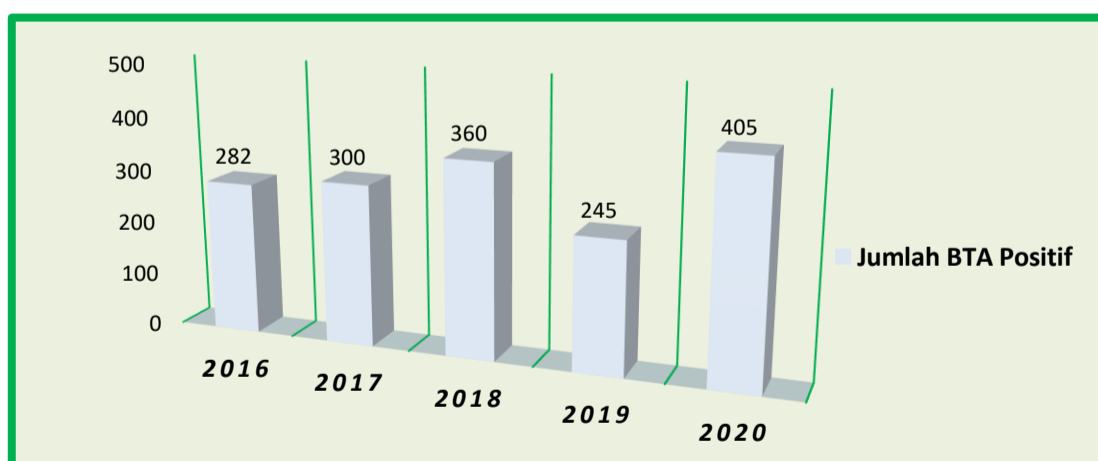


b. Penyakit Menular Langsung

1) Pengendalian Penyakit Tuberculosis Paru (P2 TB Paru)

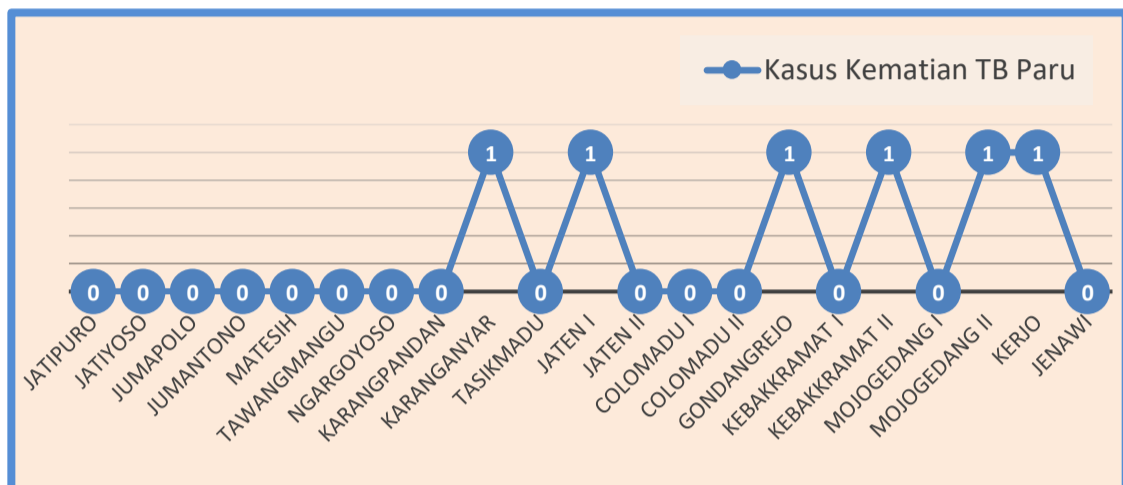
Perkiraan kasus (*suspek*) baru TB Paru tahun 2020 sebesar 2.293 kasus dengan penemuan BTA positif sebesar 405 kasus, sedang 2019 sebesar 2.212 kasus dengan penemuan BTA positif sebesar 245 kasus, 2018 sebesar 2.632 kasus dengan penemuan BTA positif sebesar 360 kasus, tahun 2017 sebesar 2.679 kasus dengan penemuan BTA positif sebesar 300 kasus, dan tahun 2016 sebesar 2.788 kasus dengan penemuan BTA positif sebanyak 282 kasus. Berikut ini grafik penemuan BTA positif tahun 2016 – 2020.

Grafik 3.6 : Penemuan BTA Positif di Kabupaten Karanganyar Tahun 2016-2020



Pada tahun 2020 dari perkiraan kasus baru TB Paru sebesar 2.293 kasus dengan 405 kasus penemuan BTA Positif dengan jumlah kematian selama pengobatan sebanyak 6 kasus, terjadi di wilayah kerja puskesmas Karanganyar sebanyak 1 kasus, Puskesmas Jaten I sebanyak 1 kasus, Puskesmas Gondangrejo sebanyak 1 kasus, Puskesmas Kebakkramat II sebanyak 1 kasus, Puskesmas Mojogedang II sebanyak 1 kasus, dan Puskesmas Kerjo sebanyak 1 kasus. Berikut ini angka kematian selama masa pengobatan kasus baru BTA positif masing-masing Puskesmas tahun 2020.

Grafik 3.7 : Angka Kematian Kasus TB Paru per Puskesmas di Kabupaten Karanganyar Tahun 2020

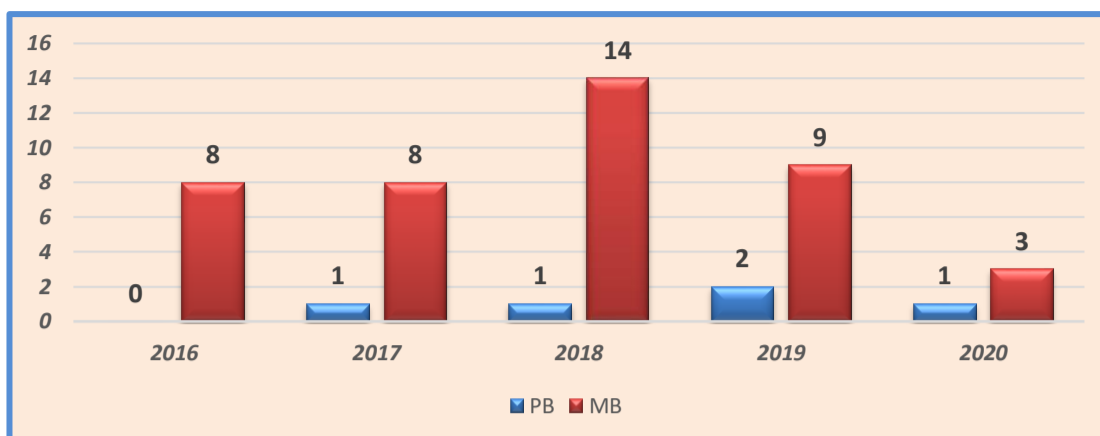


2) Pengendalian Penyakit Kusta (P2 Kusta)

Penyakit Kusta disebut juga sebagai penyakit Lepra yang disebabkan oleh bakteri *Mycobacterium*. Bakteri ini mengalami proses pembelahan cukup lama antara 2-3 minggu. Daya tahan hidup kuman kusta mencapai 9 hari di luar tubuh manusia. Kuman kusta memiliki masa inkubasi 2-5 tahun bahkan juga dapat memakan waktu lebih dari 5 tahun. Penatalaksanaan kasus yang buruk dapat menyebabkan kusta menjadi progresif, menyebabkan kerusakan permanen pada kulit, saraf, anggota gerak, dan mata. Sehingga penyakit kusta dapat menurunkan kualitas hidup penderitanya jika tidak ditemukan dan diobati secara dini.

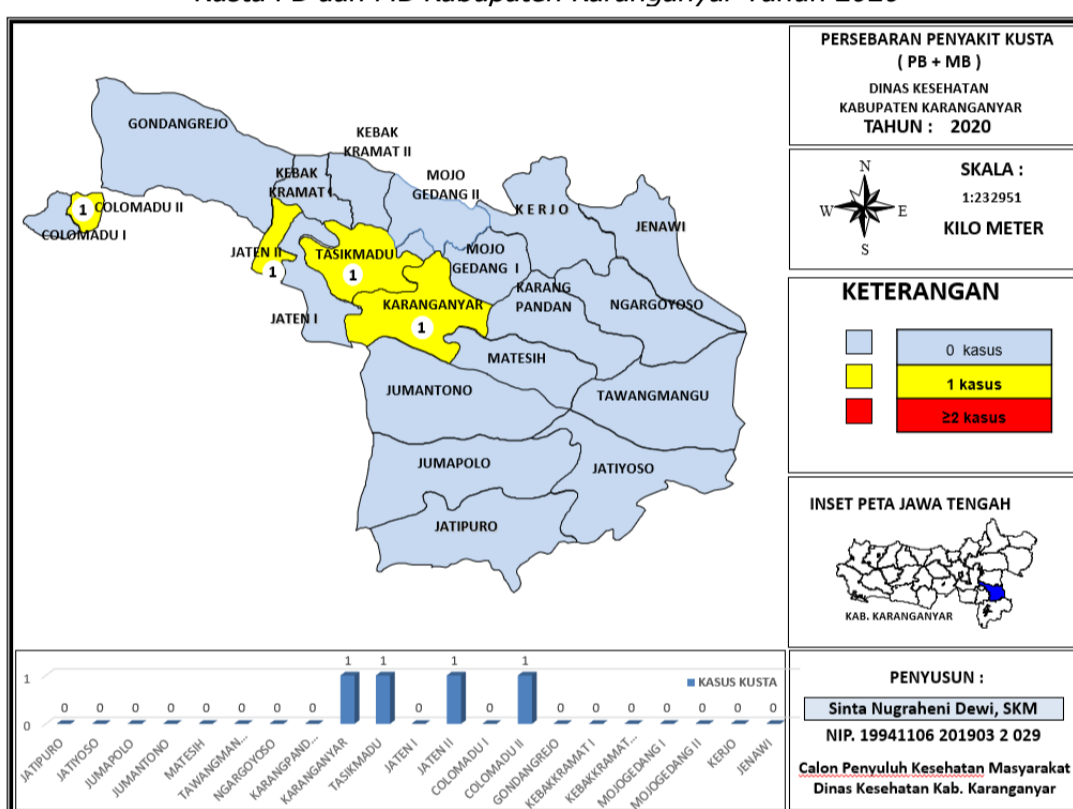
Pada tahun 2020 ditemukan sebanyak 1 penderita baru kusta PB dan 3 penderita MB, sedang tahun 2019 ditemukan sebanyak 2 penderita baru kusta PB dan 9 penderita MB, tahun 2018 ditemukan sebanyak 1 penderita baru kusta PB dan 14 penderita MB, tahun 2017 ditemukan 1 penderita baru kusta PB dan 8 penderita MB, dan tahun 2016 karena ditahun tersebut tidak ditemukan penderita baru kusta PB dan ditemukan penderita baru kusta MB. Berikut ini perkembangan Jumlah Penderita Baru Kusta PB dan MB Kabupaten Karanganyar Tahun 2016 – 2020.

Grafik 3.8: Perkembangan Jumlah Penderita Baru Kusta PB dan MB di Kabupaten Karanganyar Tahun 2016 – 2020



Berikut ini peta persebaran penemuan penderita baru Kusta PB dan MB di Kabupaten Karanganyar per wilayah puskesmas tahun 2020.

Gambar 3.2 : Peta Persebaran Penemuan Penderita Baru Kusta PB dan MB Kabupaten Karanganyar Tahun 2020

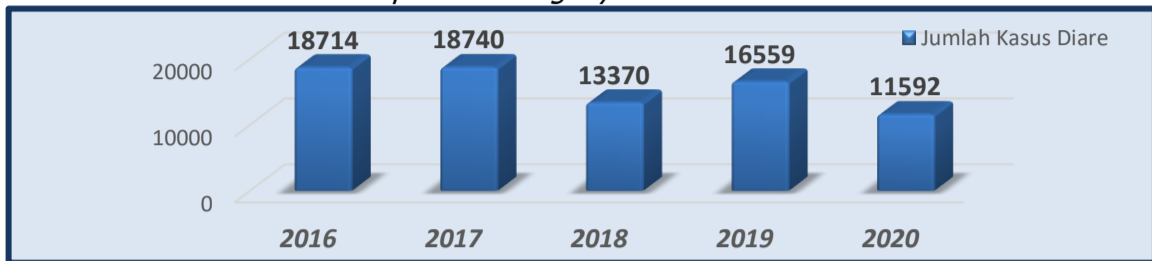


3) Pengendalian Penyakit Diare (P2 Diare)

Jumlah kasus diare di Kabupaten Karanganyar tahun 2020 yang ditemukan sebanyak 24.982 kasus dan ditangani sebanyak 11.592 kasus (46,4%), sedang tahun 2019 yang ditemukan sebanyak 24.982 kasus dan ditangani sebanyak 16.559 kasus (66,28%), tahun 2018 yang ditemukan sebanyak 18.740 kasus dan yang ditangani sebanyak 13.370 kasus (71,34%) , tahun 2017 yang ditemukan sebanyak 18.740 kasus dan yang ditangani sebanyak 10.373 kasus (57,3%), dan tahun 2016 yang ditemukan sebanyak 18.714 kasus dan yang ditangani sebanyak 15.886 kasus (84,9%).

Tahun 2020 penemuan kasus diare tertinggi di wilayah kerja Puskesmas Karanganyar sebanyak 2.293 kasus diare, sedang penemuan terendah kasus diare di wilayah Puskesmas Jenawi sebanyak 755 kasus. Berikut ini grafik Jumlah Kasus Diare tahun 2016 – 2020 di Kabupaten Karanganyar.

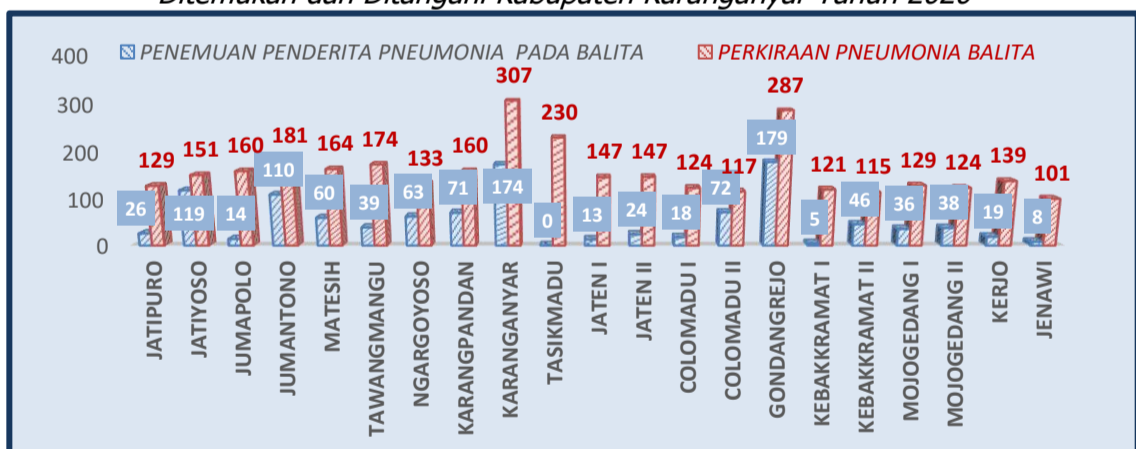
Grafik 3.9 : Jumlah Kasus Diare di Kabupaten Karanganyar Tahun 2016 – 2020



4) Pengendalian Penyakit Infeksi Saluran Pernapasan Akut (P2 ISPA)

Jumlah kasus pneumonia balita yang ditemukan dan ditangani pada tahun 2020 sebanyak 1.134 kasus (34% dari perkiraan target) , sedang tahun 2019 sebanyak 1.970 kasus (62%) dari perkiraan target penderita sebesar 3.179 balita), tahun 2018 sebanyak 1.198 kasus (69,24% dari perkiraan target perkiraan penderita), tahun 2017 sebanyak 461 kasus (20,21% dari perkiraan target), dan tahun 2016 sebanyak 911 kasus (39,15% dari perkiraan target). Perhitungan target perkiraan penderita pneumonia balita adalah 3,6% dari jumlah balita yang ada. Penemuan kasus pneumonia balita adalah jumlah kasus yang ditemukan di wilayah kerja puskesmas termasuk rumah sakit. Persebaran penemuan pneumonia yang ditemukan dan ditangani di Kabupaten Karanganyar tahun 2020 dapat dilihat dari grafik di bawah ini:

Grafik 3.10 : Jumlah Perkiraan Kasus Pneumonia dan Jumlah Penderita yang Ditemukan dan Ditangani Kabupaten Karanganyar Tahun 2020

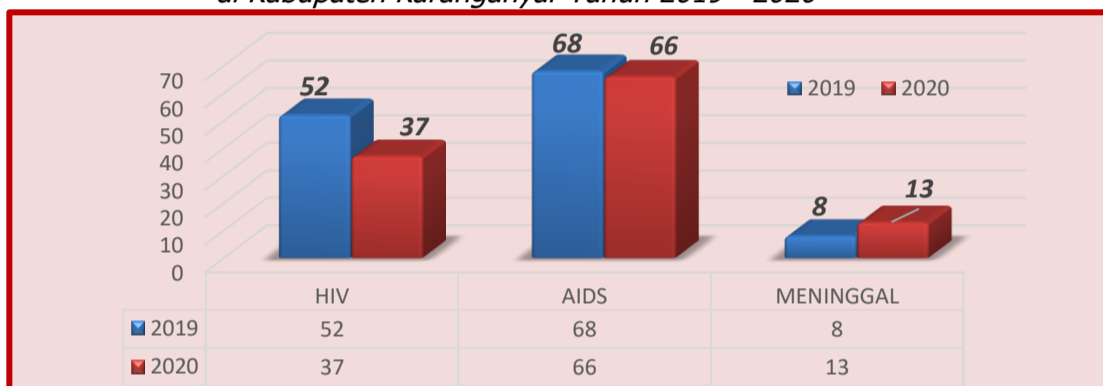


Dari grafik diatas, penemuan penderita kasus pneumonia balita tertinggi di wilayah Puskesmas Gondangrejo dengan 179 kasus, sedangkan kasus terendah di wilayah Puskesmas Tasikmadu dengan 0 kasus. Semua kasus penemuan penderita pneumonia balita ditangani.

5) Pengendalian Penyakit HIV / AIDS (P2 HIV/ AIDS)

AIDS (*Acquired Immuno Deficiency Syndrome*) di Kabupaten Karanganyar pada tahun 2020 sebanyak 37 orang mengidap HIV, sedang tahun 2019 di Kabupaten Karanganyar sebanyak 52 orang mengidap HIV, tahun 2018 sebanyak 54 orang mengidap HIV, tahun 2017 sebanyak 64 orang mengidap HIV, dan tahun 2016 ditemukan sebanyak 48 orang mengidap HIV. Sedangkan penderita positif AIDS di tahun 2020 sebanyak 66 penderita, tahun 2019 sebanyak 68 penderita, tahun 2018 sebanyak 89 penderita, sedang tahun 2017 sebanyak 49 penderita AIDS, dan tahun 2016 sebanyak 52 penderita AIDS. Pada tahun 2020 ditemukan 13 kematian akibat HIV/AIDS, tahun 2019 ditemukan 8 kematian akibat HIV/AIDS, tahun 2018 ditemukan 9 kematian akibat HIV/AIDS, sedang tahun 2017 ditemukan 11 kematian akibat HIV/AIDS, dan tahun 2016 ditemukan 17 kematian akibat HIV/AIDS. Sehingga sampai dengan akhir tahun 2020 ini, kasus HIV/AIDS di Karanganyar sebanyak 849 kasus dan yang meninggal sebanyak 158 orang.

Grafik 3.11 : Perbandingan Jumlah kasus HIV-AIDS di Kabupaten Karanganyar Tahun 2019 - 2020



Penularan HIV-AIDS sangat berkaitan erat dengan pengetahuan dan perilaku, sehingga dalam upaya intervensi pencegahan terhadap kelompok beresiko perlu sekali untuk dikenali identifikasinya. Berdasarkan hasil Riskesdas Tahun 2010 tentang pengetahuan HIV/AIDS pada kelompok usia > 15 th, hanya 56,1 % dari sampel penduduk Jawa tengah yang pernah mendengar tentang HIV / AIDS, sedangkan hanya 5,4% dari total sample yang diambil yang mengetahui adanya tes HIV secara sukarela yang didahului dengan konseling/VCT.

6) Surveilans Acute Flaccid Paralysis (AFP)

Upaya membebaskan Indonesia dari penyakit Polio, Pemerintah telah melaksanakan Program Eradikasi Polio (ERAPO) yang terdiri dari pemberian imunisasi polio rutin, pemberian imunisasi masal pada anak balita melalui Pekan Imunisasi nasional (PIN) dan surveilans AFP. Surveilans AFP merupakan pengamatan dan penjarangan semua kelumpuhan yang terjadi secara mendadak dan sifatnya *flaccid* (layuh), seperti sifat kelumpuhan pada *poliomyelitis*. Prosedur pembuktian penderita AFP terserang virus polio liar atau tidak adalah sebagai berikut :

- a) Melakukan pelacakan terhadap anak < 15 tahun yang mengalami kelumpuhan layu mendadak (<14 hari) dan menentukan diagnosa awal.
- b) Mengambil specimen tinja penderita tidak lebih dari 14 hari sejak kelumpuhannya, sebanyak dua kali selang waktu pengambilan Idan II>24 jam.
- c) Mengirim kedua specimen tinja ke laboratorium Bio Farma Bandung dengan pengemasan khusus.
- d) Hasil pemeriksaan specimen tinja akan menjadi bukti virologist adanya virus polio didalamnya.
- e) Diagnosa akhir ditentukan pada 60 hari sejak kelumpuhan.
- f) Pemeriksaan klinis dilakukan oleh Dokter untuk menentukan apakah masih ada kelumpuhan atau tidak.

Pada tahun 2020 ditemukan 6 kasus AFP untuk anak <15 tahun, sedang tahun 2019 ditemukan 8 kasus AFP untuk anak <15 tahun, tahun 2018 ditemukan 7 kasus AFP untuk anak <15 tahun, tahun 2017 ditemukan 7 kasus AFP untuk anak <15 tahun dan tahun 2016 ditemukan 7 kasus AFP untuk anak <15 tahun. Kasus AFP pada tahun 2020 tersebar di 5 wilayah kerja Puskesmas di Kabupaten Karanganyar yaitu Puskesmas Jumapolo 2 kasus, Puskesmas Karanganyar 1 kasus, Puskesmas Jaten II 1 kasus dan Puskesmas Mojogedang I 1 kasus dan Mojogedang II 1 kasus. Perkembangan penemuan kasus baru AFP di Karanganyar tahun 2016 - 2020 dapat dilihat dari Grafik berikut ini :

Grafik 3.12 : Perkembangan Penemuan Kasus Baru AFP di Kabupaten Karanganyar Tahun 2016 – 2020



2. Penyakit Tidak Menular

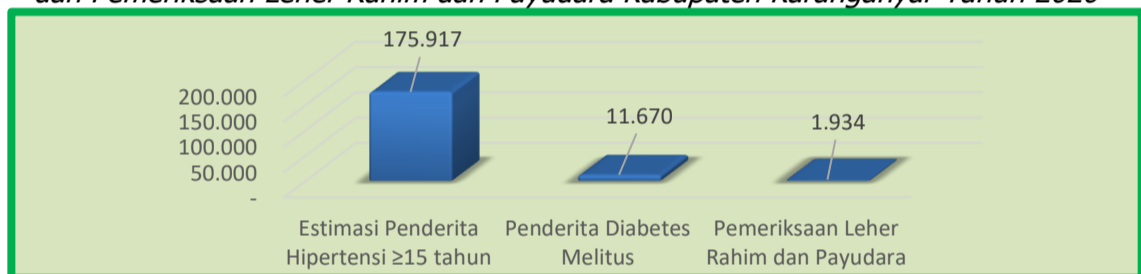
Penyakit tidak menular (PTM) seperti penyakit jantung, stroke, kanker, diabetes militus, cedera dan penyakit paru obstruktif serta penyakit kronik lainnya merupakan 63 persen penyebab kematian di seluruh dunia dengan membunuh 36 juta jiwa per tahun (WHO 2010). Di Indonesia sendiri, penyakit menular masih merupakan masalah kesehatan penting dan dalam waktu bersamaan morbiditas dan mortabilitas PTM semakin meningkat. Hal tersebut menjadi beban ganda dalam pelayanan kesehatan, sekaligus tantangan yang harus dihadapi dalam pembangunan bidang kesehatan di Indonesia.

Peningkatan PTM berdampak negatif pada ekonomi dan produktivitas bangsa. Pengobatan PTM seringkali memakan waktu lama dan memerlukan biaya besar. Beberapa jenis PTM merupakan penyakit kronik dan/atau katastropik yang dapat mengganggu ekonomi penderita dan keluarganya. Selain itu, salah satu dampak PTM adalah terjadinya kecacatan termasuk kecacatan permanen. Secara global, regional, dan nasional pada tahun 2030 diproyeksikan terjadi transisi epidemiologi dari penyakit menular menjadi penyakit tidak menular.


Berbagai faktor risiko PTM antara lain yaitu merokok dan keterpaparan terhadap asap rokok, minum minuman beralkohol, diet/pola makan, gaya hidup yang tidak sehat, kegemukan, obat-obatan, dan riwayat keluarga (keturunan). Prinsip upaya pencegahan tetap lebih baik dari pengobatan. Upaya pencegahan penyakit tidak menular lebih ditujukan kepada faktor risiko yang telah diidentifikasi.

Di Kabupaten Karanganyar telah menerbitkan Peraturan Daerah Kabupaten Karanganyar Nomor : 11 tanggal 23 Mei Tahun 2019 tentang Kawasan Tanpa Rokok. Upaya pengendalian PTM tidak akan berhasil tanpa dukungan dari seluruh jajaran lintas sektor, baik pemerintah, swasta, organisasi profesi, organisasi kemasyarakatan, bahkan seluruh lapisan masyarakat. Dibawah ini adalah diagram yang menunjukkan kasus penyakit tidak menular tahun 2020 di Kabupaten Karanganyar.

Grafik 3.13 : Estimasi Penderita Hipertensi ≥ 15 Tahun, Penderita Diabetes Mellitus dan Pemeriksaan Leher Rahim dan Payudara Kabupaten Karanganyar Tahun 2020



Grafik 3.14 : IVA Positif, Curiga Kanker Payudara, Curiga Kanker Leher Rahim dan Tumor/Benjolan di Kabupaten Karanganyar Tahun 2020



Dari diagram diatas, penyakit tidak menular yang pada tahun 2020 penderita Hipertensi paling banyak di derita masyarakat, karena pola makan yang tidak diatur.

3. Kejadian Luar Biasa (KLB)

Kejadian KLB di Kabupaten Karanganyar tahun 2020 yang dapat dijabarkan sebagai berikut :

- a. Keracunan Makanan (Kasus terjadi pada 2 desa di 2 kecamatan dengan jumlah penderita 86 orang dan tidak ada kematian), dengan rincian sebagai berikut :

Tabel 3.2 Kejadian Luar Biasa (KLB) Keracunan Makanan di Kabupaten Karanganyar Tahun 2020

No	Desa	Kecamatan	Jumlah		Tanggal Mulai Kejadian
			Kasus	Mati	
1.	Jumapolo (SDIT Jumapolo)	Jumapolo	35	0	18 Februari 2020
2.	Puntukrejo	Ngargoyoso	51	0	15 Juli 2020

Jumlah penduduk yang terancam Keracunan Makanan yang terjadi pada tanggal 18 Februari 2020 sebesar 76 orang dan tanggal 15 Juli 2020 sebesar 75 orang. Sedangkan penderita pada Keracunan Makanan yang terjadi pada tanggal 18 Februari 2020 sebesar 35 orang dan tanggal 15 Juli 2020 sebesar 51 orang.

Angka *attack rate* dan CFR pada Kasus KLB Keracunan Makanan yang terjadi pada tanggal 18 Februari 2020 sebesar 0,46% dan 0% , sedang angka *rate* dan CFR pada Keracunan Makanan yang terjadi pada tanggal 15 Juli 2020 sebesar 0,68% dan 0%.

- b. Covid-19 tanggal mulai kejadian 10 April 2020 (173 desa di 17 Kecamatan dengan jumlah penderita 2.841 orang dan 164 kematian), dengan rincian sebagai berikut:

Tabel 3.3 Kejadian Luar Biasa (KLB) Covid-19 di Kabupaten Karanganyar Tahun 2020

No	Kecamatan	Jumlah	
		Kasus	Mati
1	Colomadu	280	14
2	Gondangrejo	425	25
3	Jaten	141	7
4	Jatipuro	150	10
5	Jatiyoso	242	16
6	Jenawi	278	13
7	Jumantono	241	17
8	Jumapolo	209	6
9	Karanganyar	104	8
10	Karangpandan	123	7
11	Kebakkramat	74	5
12	Kerjo	219	14
13	Matesih	66	1
14	Mojogedang	65	5
15	Ngargoyoso	54	7
16	Tasikmadu	45	2
17	Tawangmangu	125	7
Jumlah		2.841	164

Jumlah Penduduk yang terancam Covid-19 pada Tahun 2020 sebesar 927.067 orang dengan penderita Covid-19 sebesar 2.841 orang dan Kematian Covid-19 sebesar 164 pada tanggal 2020 sebesar. Angka *attack rate* dan CFR pada Kasus Covid-19 sebesar 0,3% dan 5,7%.

B. ANGKA KEMATIAN

Dalam menilai derajat kesehatan masyarakat, terdapat beberapa indikator yang dapat digunakan. Penilaian indikator derajat kesehatan masyarakat tersebut melalui Angka Kematian Ibu (AKI), Angka Kematian Bayi (AKB), Angka Kematian Balita (AKABA), angka morbiditas beberapa penyakit, dan status gizi.

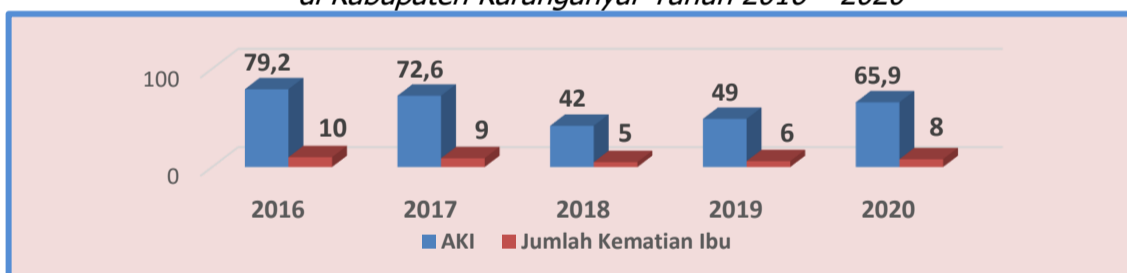
Derajat kesehatan masyarakat juga dipengaruhi oleh banyak faktor yang tidak hanya berasal dari sektor kesehatan seperti pelayanan kesehatan dan ketersediaan sarana dan prasarana kesehatan, melainkan juga dipengaruhi faktor ekonomi, pendidikan, lingkungan sosial, keturunan dan faktor lainnya.

1. Angka Kematian Ibu (AKI)

Angka kematian Ibu adalah jumlah ibu yang meninggal karena hamil, bersalin dan nifas di suatu wilayah tertentu per 100.000 kelahiran hidup dalam kurun waktu satu tahun. Angka kematian ibu maternal dapat menggambarkan status gizi dan kesehatan ibu, kondisi kesehatan lingkungan dan tingkat pelayanan kesehatan terutama ibu hamil, ibu melahirkan dan ibu nifas.

Angka kematian ibu melahirkan di Karanganyar tahun 2020 sebesar 65,9/100.000KH, sedang tahun 2019 sebesar 49,2/100.000KH, tahun 2018 sebesar 42,0/100.000KH, tahun 2017 sebesar 72,6/100.000KH, dan tahun 2016 sebesar 79,0/100.000KH.

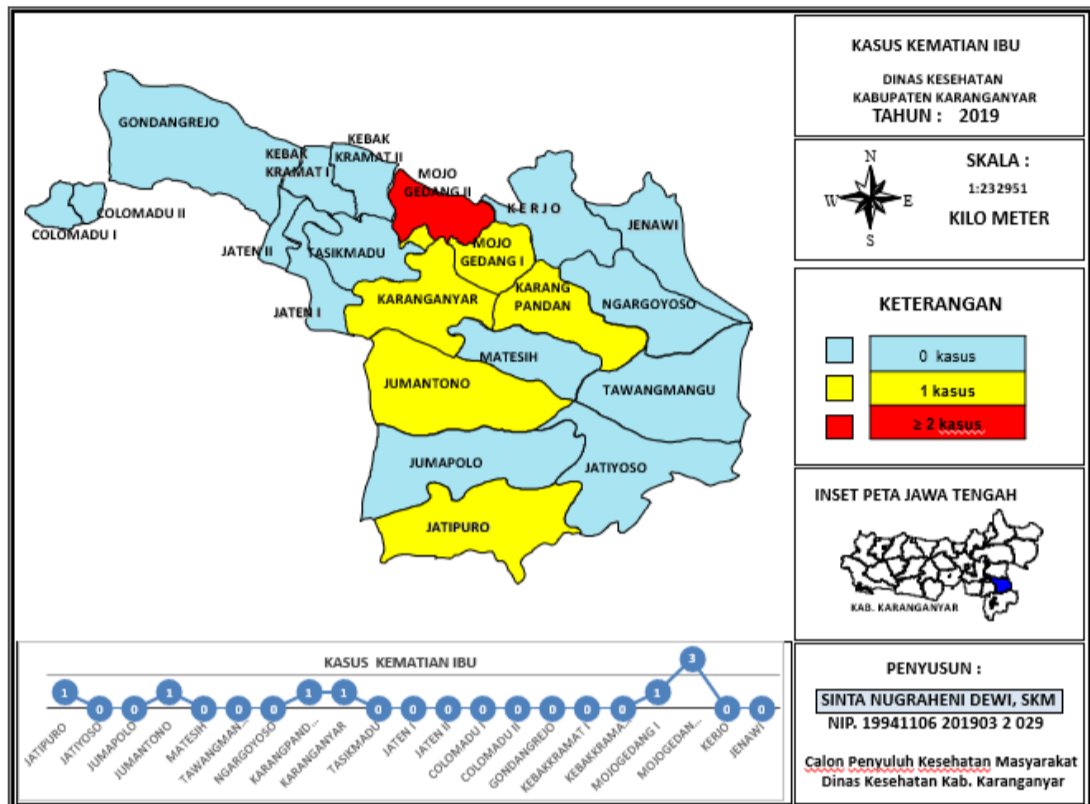
Grafik 3.15 : Angka Kematian Ibu (AKI) & Jumlah Kematian Ibu di Kabupaten Karanganyar Tahun 2016 – 2020



Jumlah kasus kematian ibu tahun 2020 sebanyak 8 kasus yang tersebar di wilayah puskesmas Jatipuro sebanyak 1 kasus, Jumantono sebanyak 1 kasus, Karangpandan sebanyak 1 kasus, Karanganyar sebanyak 1 kasus, Mojogedang I sebanyak 1 kasus, dan Mojogedang II sebanyak 3 kasus. Penyebab kematian Ibu yaitu 3 kasus infeksi, 1 kasus gangguan sistem peredaran darah, dan 4 kasus penyebab kematian lainnya.

Dari 8 kasus kematian ibu pada tahun 2020, kematian ibu yang berumur 20-34 sebesar 5 kasus, sedangkan umur ≥ 35 tahun sebesar 3 kasus. Jadi sekitar 62,5% kematian ibu terjadi pada usia 20-34 tahun, serta 37,5% pada usia ≥ 35 tahun. Berikut ini peta persebaran kasus kematian ibu tahun 2020 di Kabupaten Karanganyar.

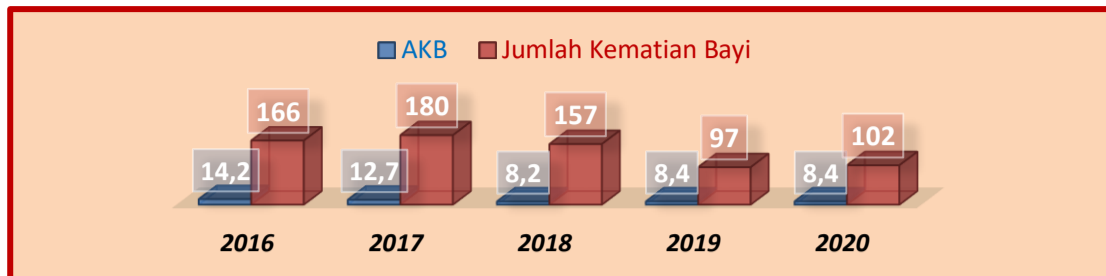
Gambar 3.3 : Peta Persebaran Kematian Ibu di Kabupaten Karanganyar Tahun 2020



2. Angka Kematian Bayi (AKB)

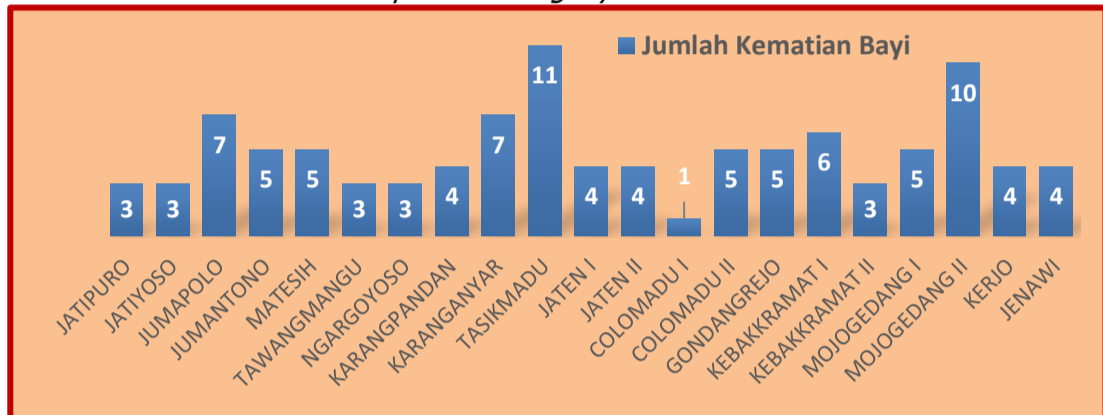
Angka Kematian Bayi (AKB) merupakan jumlah kematian bayi (0-11 bulan) per 1.000 kelahiran hidup dalam kurun waktu satu tahun. AKB menggambarkan tingkat permasalahan kesehatan masyarakat yang berkaitan dengan faktor penyebab kematian kematian bayi, tingkat pelayanan antenatal, status gizi ibu hamil, tingkat keberhasilan program KIA dan KB, serta kondisi lingkungan dan soal ekonomi. Angka kematian bayi di Kabupaten Karanganyar tahun 2020 sebesar 8,4/1000KH, sedang tahun 2019 sebesar 8,4/1000KH, tahun 2018 sebesar 8,2/1000KH, tahun 2017 sebesar 12,7/1000KH, dan tahun 2016 sebesar 14,2/1000KH. Berikut grafik perkembangan Angka Kematian Bayi (AKB) Kabupaten Karanganyar tahun 2016 -2020 :

Grafik 3.16 : Angka Kematian Bayi (AKB) dan Jumlah Kematian Bayi di Kabupaten Karanganyar Tahun 2016– 2020

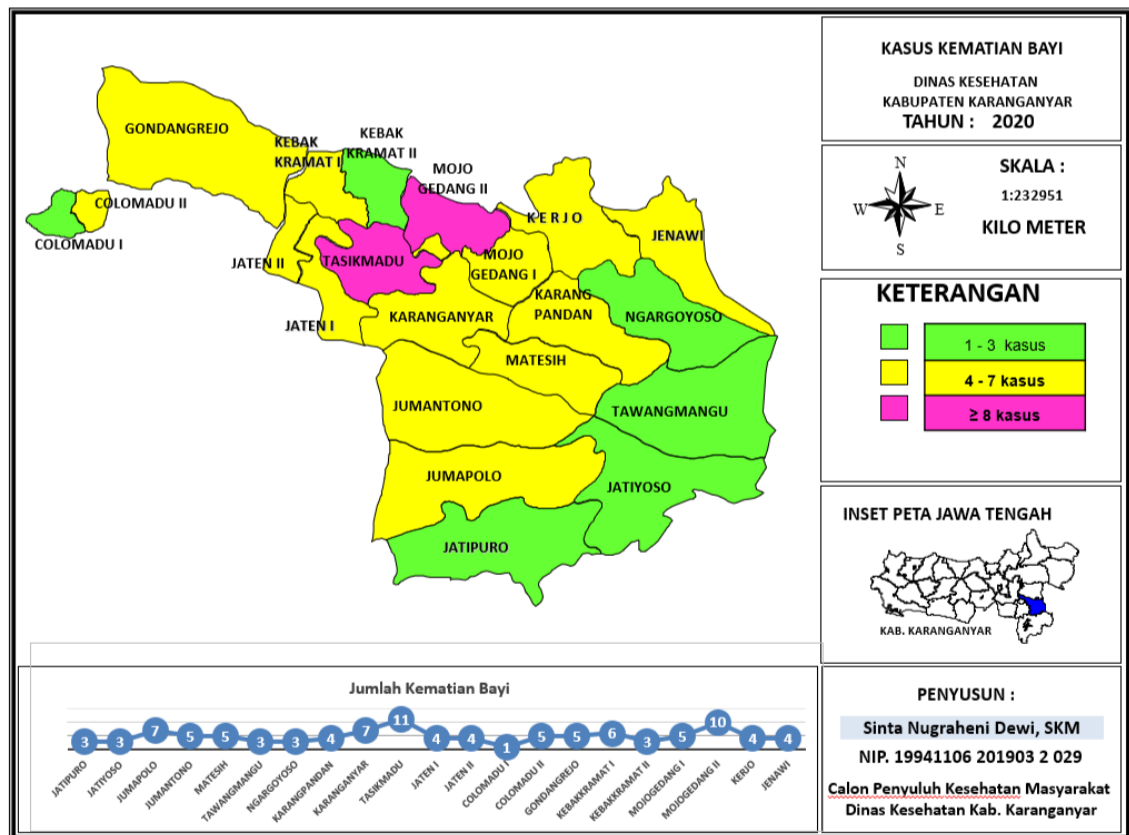


Kasus kematian bayi pada tahun 2020 sebanyak 102 kasus, berikut Grafik dan peta persebaran kematian bayi di Kabupaten Karanganyar pada tahun 2020.

Grafik 3.17 : Jumlah Kematian Bayi di Kabupaten Karanganyar Tahun 2020



Gambar 3.4 : Peta Persebaran Kematian Bayi di Kabupaten Karanganyar Tahun 2020

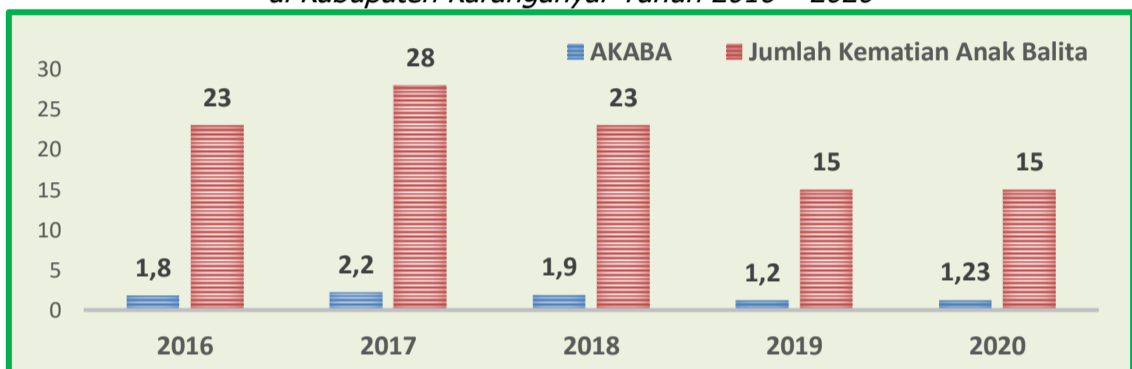


3. Angka Kematian Anak Balita (AKABA)

Angka Kematian Anak Balita (AKABA) merupakan perbandingan jumlah anak berumur 1 – 5 tahun yang meninggal di suatu wilayah tertentu selama 1 tahun dibagi jumlah kelahiran hidup di wilayah yang sama dalam kurun waktu 1 tahun dikalikan 1000.

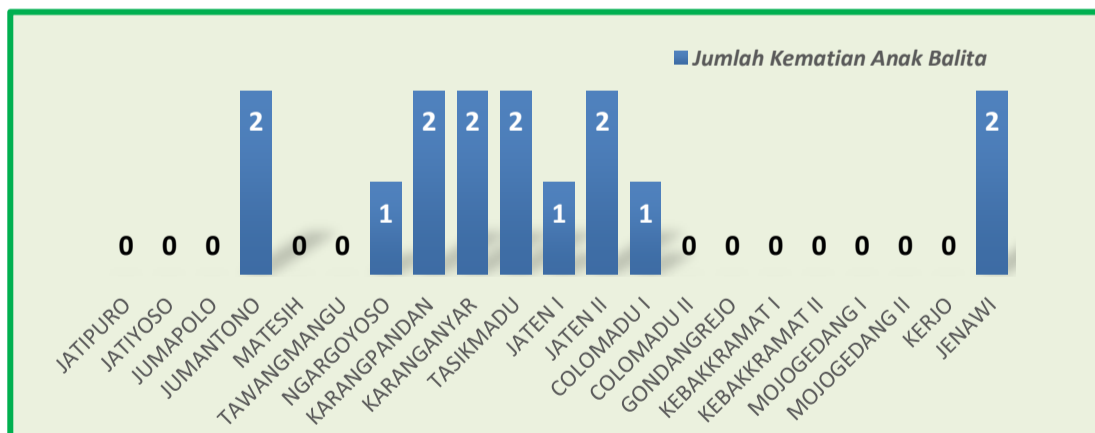
Pada tahun 2020 terdapat 15 kasus kematian anak balita, sedang tahun 2019 terdapat 15 kasus kematian anak balita, tahun 2018 terdapat 23 kasus kematian anak balita, tahun 2017 terdapat 28 kasus kematian anak balita, dan tahun 2016 terdapat 23 kasus kematian anak balita. Angka Kematian Balita (AKABA) tahun 2020 sebesar 1,2/1000KH, sedang tahun 2019 sebesar 1,2/1000KH, tahun 2018 sebesar 1,9/1000KH, tahun 2017 sebesar 2,2/1000KH, dan tahun 2016 sebesar 1,8/1000KH. Berikut ini adalah Perkembangan Jumlah Kasus Kematian Anak Balita di Kabupaten Karanganyar Tahun 2016-2020.

Grafik 3.18 Angka Kematian Balita (AKABA) dan Jumlah Kasus Kematian Anak Balita di Kabupaten Karanganyar Tahun 2016 – 2020

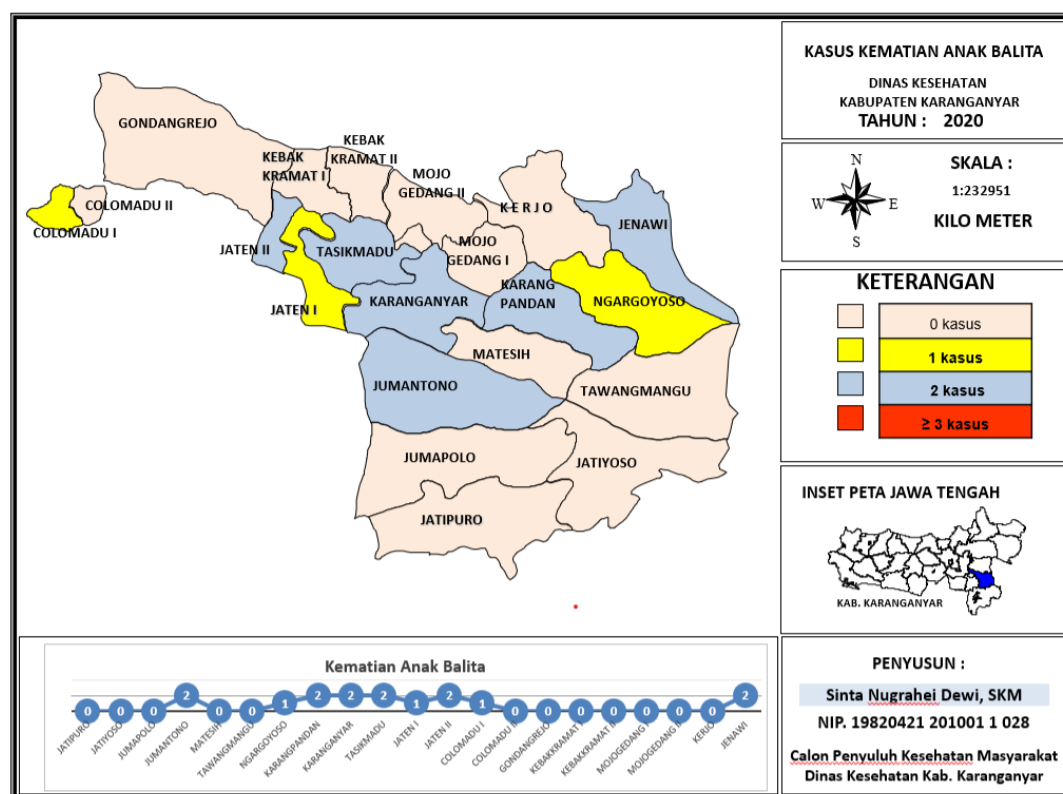


Kasus kematian anak Balita pada tahun 2020 sebanyak 15 kasus, berikut Grafik dan peta persebaran kematian anak balita di Kabupaten Karanganyar pada tahun 2020. Penyebab kematian Balita yaitu 1 kasus Diare dan 14 kasus penyebab kematian lainnya.

Grafik 3.19 Jumlah Kematian Anak Balita di Kabupaten Karanganyar Tahun 2020



Gambar 3.5 : Peta Persebaran Kematian Anak Balita di Kabupaten Karanganyar Tahun 2020



C. STATUS GIZI MASYARAKAT

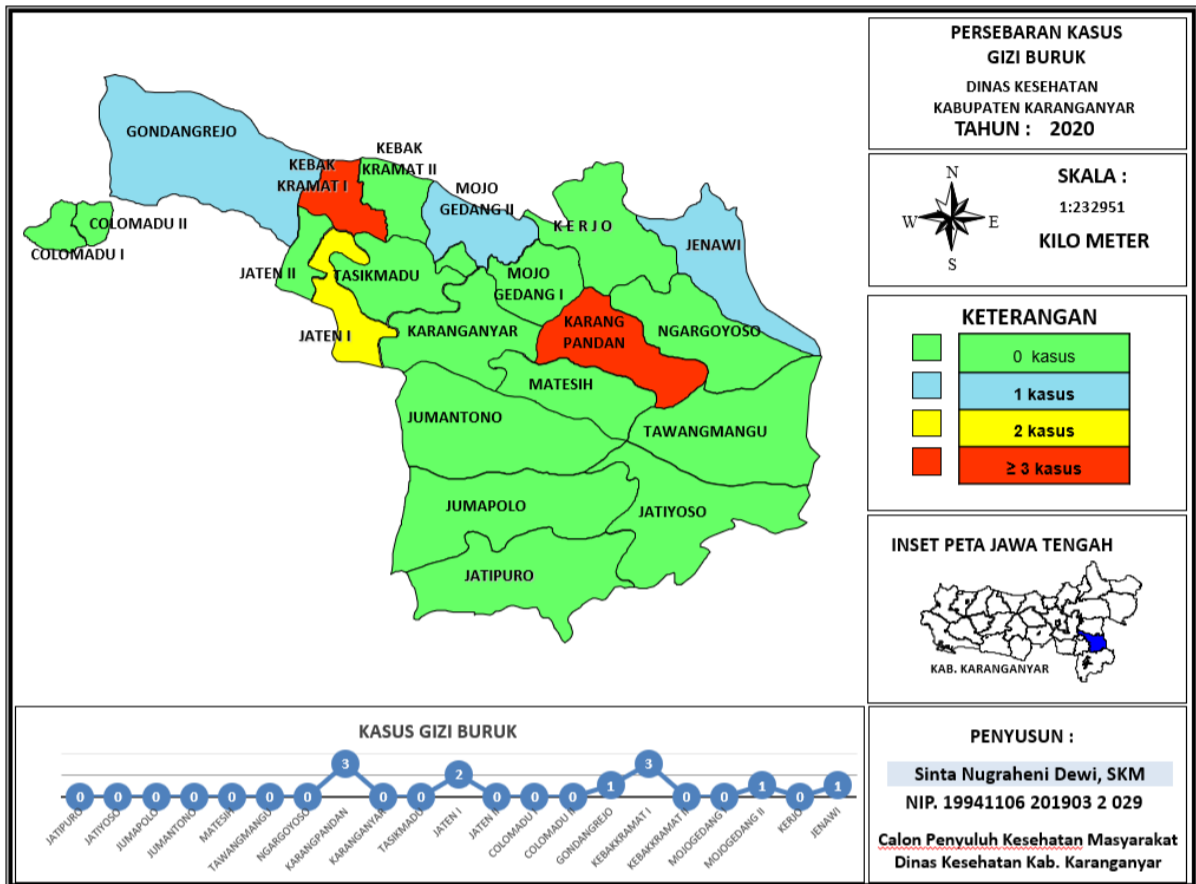
Jumlah balita tahun 2020 sebanyak 60.728 dan yang ditimbang sebanyak 46.682, jumlah balita tahun 2019 sebanyak 61.632 dan yang ditimbang sebanyak 50.635, jumlah balita tahun 2018 sebanyak 61.875 dan yang ditimbang sebanyak 49.841, jumlah balita tahun 2017 sebanyak 63.376 dan yang ditimbang sebanyak 50.406, jumlah balita tahun 2016 sebanyak 63.731 dan yang ditimbang sebanyak 49.911. Jumlah balita kurus dan balita pendek pada tahun 2020 sebanyak 1.157 balita dan 2.954 balita.

Pendataan gizi buruk di Kabupaten Karanganyar didasarkan pada 2 kategori yaitu dengan indikator membandingkan berat badan dengan umur (BB/U) dan kategori kedua adalah membandingkan berat badan dengan tinggi badan (BB/TB). Skrining pertama dilakukan di posyandu dengan membandingkan berat badan dengan umur melalui kegiatan penimbangan, jika ditemukan balita yang berada di bawah garis merah (BGM) atau dua kali tidak naik (2T), maka dilakukan konfirmasi status gizi dengan menggunakan indikator berat badan menurut tinggi badan. Jika ternyata balita tersebut merupakan kasus buruk, maka segera dilalukan perawatan gizi buruk sesuai pedoman di posyandu dan puskesmas. Jika ternyata terdapat penyakit penyerta yang berat dan tidak dapat ditangani di Puskesmas maka segera dirujuk ke rumah sakit.

Kasus balita gizi buruk yang ditemukan sebanyak 11 balita, semua balita gizi buruk yang diketemukan, semuanya mendapatkan perawatan (100%). Kasus penemuan

gizi buruk tertinggi pada tahun 2020 ditemukan di wilayah Puskesmas Karangpandan dan Puskesmas Kebakkramat I (3 kasus), Kasus gizi buruk lainnya ditemukan di wilayah Puskesmas Jaten I (2 kasus), Puskesmas Gondangrejo (1 kasus), Puskesmas Mojogedang II (1 kasus), Puskesmas Jenawi (1 Kasus). Berikut peta persebaran penemuan kasus gizi buruk di Kabupaten Karanganyar Tahun 2020 :

Gambar 3.6 : Peta Penemuan Kasus Gizi Buruk di Kabupaten Karanganyar Tahun 2020



D. INDEK PEMBANGUNAN MANUSIA (IPM)

Indek Pembangunan Manusia (IPM) adalah indikator penting untuk pengukuran keberhasilan dalam upaya membangun kualitas hidup manusia (masyarakat/penduduk). Adapun indikator yang dipilih untuk mengukur dimensi HDI adalah sebagai berikut: (UNDP, Human Development Report 1993 : 105-106).

- Longevity, diukur dengan variabel harapan hidup saat lahir atau life expectancy of birth dan angka kematian bayi per seribu penduduk atau infant mortality rate.
- Educational Achievement, diukur dengan dua indikator, yakni melek huruf penduduk usia 15 tahun ke atas (adult literacy rate) dan tahun rata-rata bersekolah bagi penduduk 25 ke atas (the mean years of schooling).
- Access to resource, dapat diukur secara makro melalui PDB rill perkapita dengan terminologi purchasing power parity dalam dolar AS dan dapat dilengkapi dengan tingkatan angkatan kerja.

Dari uraian indikator indeks pembangunan manusia tersebut dapat disimpulkan bahwa komponen-komponen yang mempengaruhi IPM antara lain:

1. Derajat kesehatan dan panjangnya umur yang terbaca dari angka harapan hidup (life expectancy rate), parameter kesehatan dengan indikator angka harapan hidup, mengukur keadaan sehat dan berumur panjang.
2. Pendidikan yang diukur dengan angka melek huruf rata-rata lamanya sekolah, parameter pendidikan dengan angka melek huruf dan lamanya sekolah, mengukur manusia yang cerdas, kreatif, terampil, dan bertaqwa.
3. Pendapatan yang diukur dengan daya beli masyarakat (purchasing power parity), parameter pendapatan dengan indikator daya beli masyarakat, mengukur manusia yang mandiri dan memiliki akses untuk layak.

Berikut tabel Indeks Pembangunan Manusia (IPM) Kabupaten Karanganyar tahun 2016 - 2020.

Grafik 3.20 Indeks Pembangunan Manusia Kabupaten Karanganyar Tahun 2016 – 2020



Sumber : BPS Kabupaten Karanganyar

Dari grafik diatas bahwa IPM Kabupaten Karanganyar pada tahun 2020 mengalami peningkatan dari tahun 2019.

Bab IV

Situasi Upaya Kesehatan

Sistem Kesehatan Nasional (SKN) adalah pengelolaan kesehatan yang diselenggarakan oleh semua komponen bangsa Indonesia secara terpadu dan saling mendukung guna terjaminnya derajat kesehatan masyarakat yang setinggi-tingginya. Dalam SKN dinyatakan bahwa upaya kesehatan sangat luas, meliputi upaya kesehatan masyarakat (UKM) dan upaya kesehatan perseorangan (UKP). Upaya kesehatan juga meliputi upaya promotif (peningkatan kesehatan), upaya preventif (pencegahan), upaya kuratif (pengobatan) dan upaya rehabilitatif (pemulihan).

Dalam pengelolaan upaya kesehatan juga bisa dilihat dari beberapa aspek sebagai berikut :

- a. Pelayanan Kesehatan dasar
- b. Pelayanan Kesehatan rujukan
- c. Akses dan Mutu pelayanan kesehatan
- d. Pembinaan Kesehatan Lingkungan
- e. Pembinaan Perilaku Hidup Masyarakat
- f. Pelayanan Kesehatan terhadap penduduk diluar Kabupaten Karanganyar

A. PELAYANAN KESEHATAN DASAR

1. Pelayanan Kesehatan Ibu

a. *Pelayanan Antenatal (K1 dan K4)*

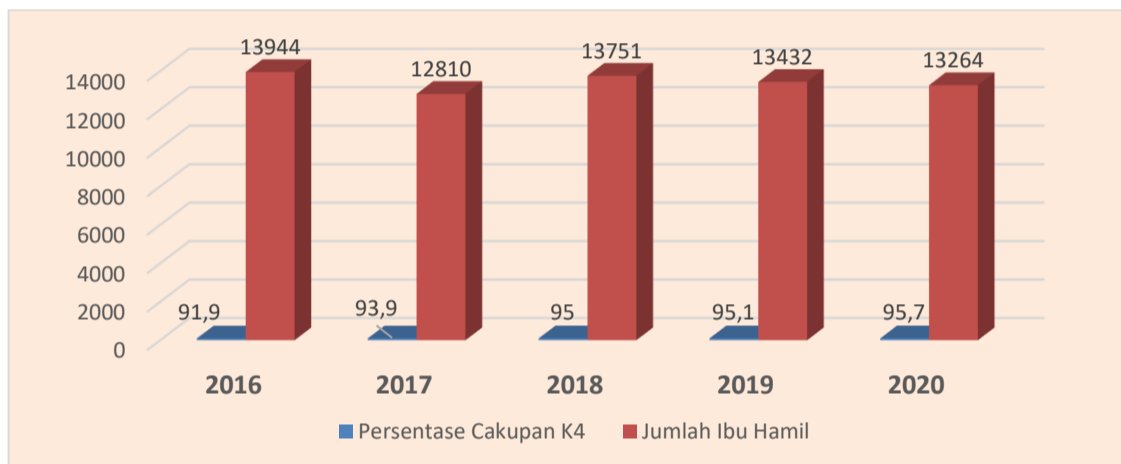
Kehamilan adalah anugerah yang didambakan oleh pasangan suami istri dengan harapan mendapatkan keturunan yang sehat dan cerdas. Setiap ibu hamil diharapkan dapat menjalankan kehamilan dengan sehat, bersalin dengan selamat serta melahirkan bayi yang sehat. Oleh karena itu, setiap ibu hamil harus dapat dengan mudah mengakses fasilitas kesehatan untuk mendapatkan pelayanan sesuai standar, termasuk kemungkinan adanya masalah/penyakit yang dapat berdampak negatif terhadap kesehatan ibu dan janinnya.

Pelayanan antenatal merupakan pelayanan/pemeriksaan kesehatan bagi ibu hamil sesuai standar pada masa kehamilan oleh tenaga terampil (dokter, bidan atau perawat) 4 kali dengan interval 1 kali pada trimester pertama, 2 kali pada trimester kedua, dan 2 kali pada trimester ketiga, akan menggambarkan cakupan pelayanan antenatal ibu hamil yang dapat dipantau melalui pelayanan kunjungan ibu hamil KI dan K4. Penimbangan berat badan, pemeriksaan kehamilan, pemberian tablet Fe, pemberian imunisasi TT, dan konsultasi merupakan pelayanan yang diberikan oleh petugas kesehatan kepada ibu hamil yang berkunjung ke tempat pelayanan kesehatan (Antenatal Care/ANC).

Dalam pelayanan ibu hamil (antenatal) baik pada K1 maupun K4 ibu hamil dibekali dengan tablet besi (Fe),hal ini merupakan upaya penanggulangan anemi pada ibu hamil. Anemi adalah penyebab utama kematian ibu maternal yang disebabkan perdarahan pada waktu persalinan. Selama hamil, disarankan ibu hamil mengkonsumsi 90 tablet Fe mulai trimester I sampai trimester III. Demikian pula pemberian imunisasi TT (Tetanus Toxoid) yang dapat mencegah infeksi pada janin yang dikandung oleh ibu hamil. Imunisasi TT diberikan 2 kali selama kehamilan.

Cakupan K4 di Kabupaten Karanganyar tahun 2020 sebanyak 95,7% dari 13.264 ibu hamil, sedang tahun 2019 sebanyak 95,1% dari 13.432 ibu hamil, tahun 2018 sebanyak 95,0% dari 13,751 ibu hamil, tahun 2017 sebanyak 93,9% dari 12,810 ibu hamil, dan tahun 2016 sebanyak 91,9% dari 13.944 ibu hamil. Dibawah ini grafik yang menunjukkan cakupan kunjungan ibu hamil K4 di Kabupaten Karanganyar tahun 2016 – 2020.

Grafik 4.1 : Perkembangan Cakupan Kunjungan Ibu Hamil K4 di Kabupaten Karanganyar Tahun 2016 – 2020

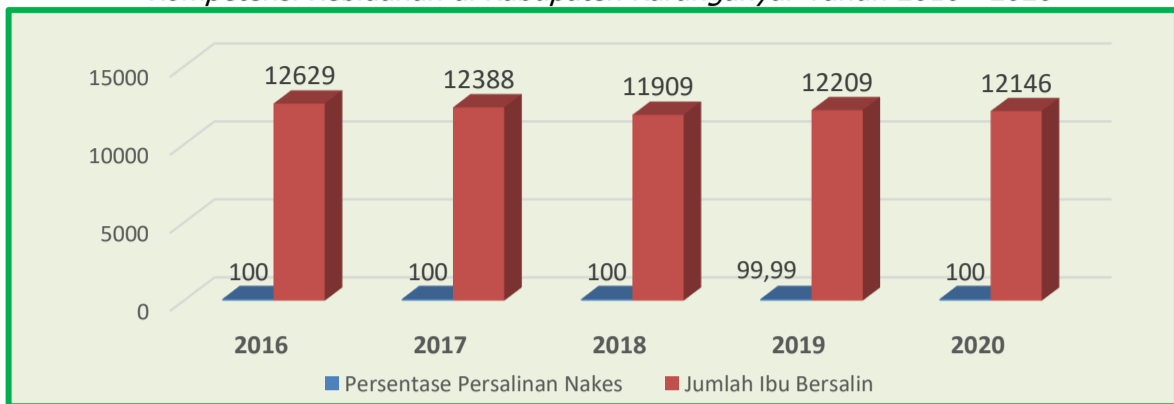


b. Persalinan Yang Ditolong Oleh Tenaga Kesehatan

Pertolongan persalinan oleh tenaga kesehatan adalah pelayanan persalinan yang aman yang dilakukan oleh tenaga kesehatan yang kompeten. Pada kenyataan di lapangan, masih terdapat penolong persalinan yang bukan tenaga kesehatan dan diluar fasilitas pelayanan kesehatan. Oleh karena itu secara bertahap seluruh persalinan akan ditolong oleh tenaga kesehatan kompeten dan diarahkan ke fasilitas pelayanan kesehatan. Tenaga kesehatan yang kompeten memberikan pelayanan persalinan adalah dokter spesialis kebidanan, dokter dan bidan.

Cakupan persalinan oleh tenaga kesehatan professional tahun 2020 sebanyak 100% (dari 12.146 jumlah ibu bersalin), sedang tahun 2019 sebanyak 99,99% (dari 12.209 jumlah ibu hamil), tahun 2018 sebanyak 100% (dari 11.909 jumlah ibu bersalin), tahun 2017 sebanyak 100% (dari 12.388 jumlah ibu bersalin), dan tahun 2016 sebanyak 100% (dari 12.629 jumlah ibu bersalin).

Grafik 4.2 : Perkembangan Cakupan Persalinan oleh Tenaga Kesehatan dengan Kompetensi Kebidanan di Kabupaten Karanganyar Tahun 2016 - 2020



c. Pelayanan Ibu Nifas

Pelayanan kesehatan ibu nifas adalah pelayanan kesehatan sesuai standar pada ibu mulai 6 jam sampai 42 hari paska persalinan oleh tenaga kesehatan. Untuk deteksi dini komplikasi pada ibu nifas diperlukan pemantauan pemeriksaan terhadap ibu nifas dengan melakukan kunjungan nifas minimal 3 kali dengan ketentuan waktu:

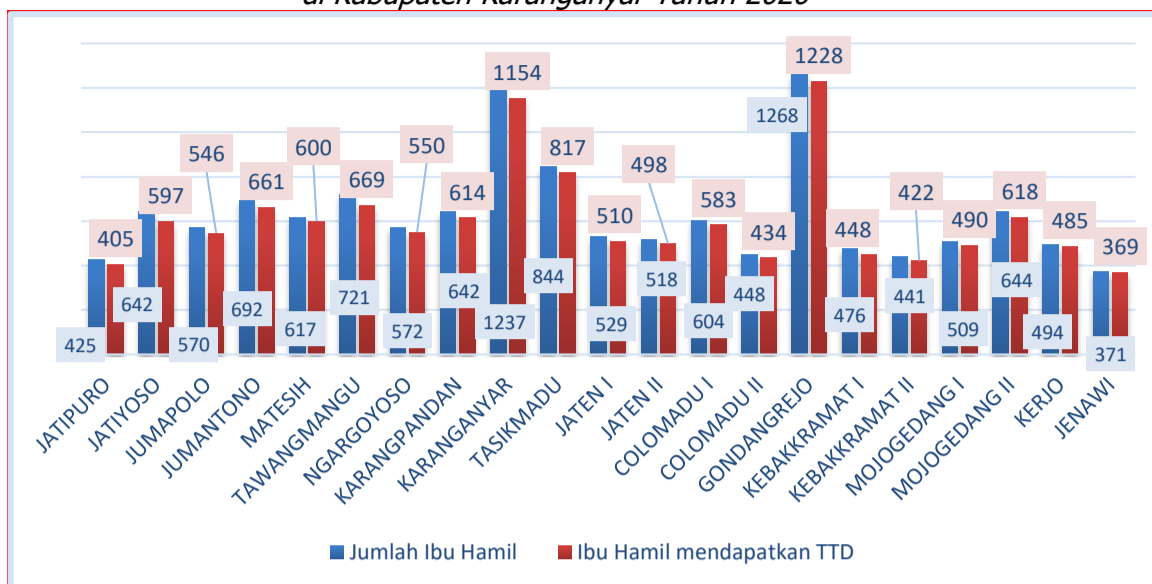
1. Kunjungan nifas pertama pada masa 6 jam sampai dengan 3 hari selah persalinan.
2. Kunjungan nifas ke dua dalam waktu 2 minggu setelah persalinan (8-14 hari).
3. Kunjungan nifas ke tiga dalam waktu 6 minggu setelah persalinan (36-42 hari).

Cakupan pelayanan pada ibu nifas tahun 2020 sebesar 12.086 atau 99,5%, sedang tahun 2019 sebesar 12.205 atau 100% dari ibu bersalin, tahun 2018 sebesar 11.904 atau 100% dari ibu bersalin, tahun 2017 sebesar 12.388 atau 100% dari jumlah ibu bersalin, dan tahun 2016 yaitu 12.612 atau 99,4% dari jumlah ibu bersalin.

d. Ibu Hamil Mendapat Tablet Tambah Darah (TTD)

Zat besi merupakan salah satu zat gizi yang sangat dibutuhkan oleh ibu hamil. Bahkan sebelum hamil, wanita direkomendasikan untuk mencukupi kebutuhan zat besinya. Untuk mencegah anemia saat hamil, Anda dapat mengonsumsi tablet besi atau tablet tambah darah. Walaupun ada banyak cara untuk mendapatkan zat besi dari makanan, tetapi ada baiknya Anda juga mengonsumsi tambahan zat besi yang bisa Anda dapatkan dari tablet tambah darah. Di Indonesia, pemerintah merekomendasikan konsumsi tablet tambah darah (TTD)/ tablet besi untuk ibu hamil sebanyak 90 tablet atau lebih selama kehamilan guna mencegah anemia defisiensi besi saat hamil, ibu hamil pada tahun 2020 Kabupaten Karanganyar yang mendapatkan tablet tambah darah (90 tablet) sebanyak 12.698 dari 13.264 ibu hamil (95,7%). Berikut grafik perkembangan ibu hamil yang mendapatkan tablet tambah darah (TTD 90 tablet) Kabupaten Karanganyar Tahun 2020.

Grafik 4.3 : Ibu Hamil yang mendapat TTD 90 tablet di Kabupaten Karanganyar Tahun 2020



2. Pelayanan Kesehatan Neonatus dan Bayi

a. Kunjungan Neonatus (KN1 dan KN2)

Bayi hingga usia kurang satu bulan merupakan golongan umur yang memiliki risiko gangguan yang paling tinggi. Upaya kesehatan yang dilakukan untuk mengurangi risiko tersebut antara lain dengan melakukan pertolongan persalinan oleh tenaga kesehatan dan pelayanan kesehatan pada neonatus (0-28 hari) minimal 3 (kali) kali, satu kali pada umur 0-7 hari (KN1) dan dua kali lagi pada umur 8-28 hari (KN3 / KN Lengkap).

Pelayanan tersebut meliputi pelayanan kesehatan neonatal dasar (tindakan resusitasi, pencegahan hipotermia, pemberian ASI dini dan eksklusif, pencegahan infeksi berupa perawatan mata, tali pusat, kulit, dan pemberian imunisasi), pemberian vitamin K, Manajemen Terpadu Bayi Muda (MTBM), dan penyuluhan perawatan neonatus di rumah menggunakan Buku KIA.

Kunjungan neonates (KN1) tahun 2020 sebanyak 12.139 bayi (100%) dari jumlah bayi lahir hidup, sedang tahun 2019 sebanyak 12.195 bayi (100%) dari jumlah bayi lahir hidup, tahun 2018 sebanyak 11.873 bayi (99,8%) dari bayi lahir hidup, tahun 2017 sebanyak 12.407 bayi (100%) dari bayi lahir hidup, dan tahun 2016 sebanyak 12.513 bayi (99,9%) dari 12.651 bayi lahir hidup. Sedangkan KN3 tahun 2020 sebanyak 12.051 (99,3%), tahun 2019 sebanyak 12.102 (99,2%) dari bayi lahir hidup, tahun 2018 sebanyak 11.815 (99,3%) dari bayi lahir hidup, tahun 2017 sebanyak 12.250 (98,8%), dan tahun 2016 sebanyak 12.513 bayi (98,9%) dari bayi lahir hidup. Cakupan kunjungan neonatus di Kabupaten Karanganyar tinggi, hal ini menggambarkan kondisi saat ini berupa meningkatnya kesadaran masyarakat akan kesehatan neonatus, peningkatan pelayanan kesehatan terutama kesehatan anak (neonatus, bayi, balita) di Puskesmas, dan adanya

pemeriksaan kunjungan ke rumah oleh tenaga kesehatan bagi neonatus yang tidak dapat berkunjung ke puskesmas serta sistem pencatatan dan pelaporan (PWS KIA) yang sudah berjalan dengan baik.

b. Pelayanan Kesehatan Bayi

Bayi juga merupakan salah satu kelompok yang rentan terhadap gangguan kesehatan maupun serangan penyakit, Kesehatan bayi dan balita harus dipantau untuk memastikan kesehatan mereka selalu dalam kondisi optimal. Pelayanan kesehatan bayi termasuk salah satu dari beberapa indikator yang bias menjadi ukuran keberhasilan upaya peningkatan kesehatan pada bayi ditujukan pada bayi usia 29 hari sampai dengan 11 bulan dengan memberikan pelayanan kesehatan sesuai dengan standar oleh tenaga kesehatan yang memiliki kompetensi klinis kesehatan (dokter, bidan, dan perawat) minimal 4 kali, yaitu pada 29 hari-2 bulan, 3-5 bulan, 6-8 bulan dan 9-12 bulan sesuai standar di satu wilayah kerja pada kurun waktu tertentu.

Pelayanan ini terdiri dari penimbangan berat badan, pemberian imunisasi dasar (BCG, DPT/ HB1-3, Polio 1-4, dan Campak), Stimulus Deteksi Intervensi Dini Tumbuh Kembang (SDIDTK) bayi, pemberian vitamin A pada bayi, dan penyuluhan perawatan kesehatan bayi serta penyuluhan ASI Eksklusif, pemberian makanan pendamping ASI (MP-ASI) dan lain-lain.

Cakupan pelayanan kesehatan bayi di Kabupaten Karanganyar pada tahun 2020 sebesar 99,3% (12.051 bayi) dari 12.139 jumlah bayi, sedang tahun 2019 sebesar 96,4% (11.755 bayi) dari 12.198 jumlah bayi, tahun 2018 sebesar 99,1% (11.799 bayi) dari 11.901 jumlah bayi, tahun 2017 sebesar 98,1% (12.171 bayi) dari 12.404 jumlah bayi, dan tahun 2016 sebesar 95,2 % (12.049 bayi) dari 12.651 jumlah bayi. Cakupan ASI Eksklusif di Kabupaten Karanganyar tahun 2020 sebanyak 7.146 bayi (69%).

3. Pelayanan Kesehatan Anak Pra Sekolah dan Usia Sekolah

a. Deteksi Dini Tumbuh Kembang Anak Balita dan Prasekolah

Deteksi dini tumbuh kembang anak balita dan pra sekolah yang dimaksudkan adalah anak umur 1 - 6 tahun yang dideteksi dini pertumbuhan dan perkembangannya sesuai dengan standar oleh tenaga kesehatan dan dideteksi sesuai jadwalnya. Upaya pemantauan perkembangan kesehatan anak diarahkan untuk meningkatkan kesehatan fisik, mental, dan sosial anak dengan perhatian khusus pada kelompok balita yang merupakan masa krisis atau periode emas tumbuh kembang anak.

Cakupan deteksi dini tumbuh kembang anak balita Kabupaten Karanganyar pada tahun 2020 sebesar 44.036 (91,11%) dan pra sekolah sebesar 17.233

(77,55%). Target cakupan deteksi dini tumbuh kembang pra sekolah tahun 2020 yaitu 90% dan belum memenuhi target dikarenakan terdapat PAUD tidak menyelenggarakan kegiatan belajar mengajar akibat Pandemi Covid-19 dan Orang tua tidak mengizinkan anaknya datang ke PAUD untuk di lakukan SDIDTK.

Upaya peningkatan ketrampilan petugas kesehatan dalam upaya Stimulasi Deteksi dan Intervensi Dini Tumbuh Kembang anak (SDIDTK) telah dilakukan dengan pelatihan standarisasi SDIDTK di semua kabupaten/kota baik di tingkat Provinsi maupun tingkat Kabupaten. Untuk pengembangan program SDIDTK maka ketrampilan bisa diperoleh tidak hanya melalui pelatihan formal tetapi juga bisa on the job training baik di puskesmas maupun di Rumah Sakit.

Kementerian yang bertanggung jawab langsung terhadap program pengembangan anak usia dini yaitu Kementerian Kesehatan, Kementerian Pendidikan, Departemen Agama, Kementerian Sosial dan BKKBN telah mendukung pengembangan pemantauan pertumbuhan dan perkembangan anak balita dan pra sekolah melalui integrasi kegiatan posyandu, PAUD dan BKB. Diharapkan melalui integrasi tersebut, semua balita dan anak pra sekolah akan mendapatkan stimulasi, Deteksi dan Intervensi Dini Tumbuh Kembang yang akan mamacu pertumbuhan dan perkembangannya secara optimal sesuai tahap perkembangannya.

Untuk implementasi pelaksanaan SDIDTK di lapangan maka Pemerintah bersama semua unsur terkait baik swasta, organisasi profesi, LSM dan masyarakat perlu mendukung baik sarana prasarana, pendanaan dan sumber daya manusianya.

b. Cakupan Penjaringan Kesehatan Siswa SD dan setingkat

Penjaringan kesehatan siswa SD dan setingkat adalah pemeriksaan kesehatan terhadap murid baru kelas 1 SD dan Madrasah Ibtidaiyah (MI) yang meliputi pengukuran tinggi badan, berat badan, pemeriksaan ketajaman mata, ketajaman pendengaran, kesehatan gigi, kelainan mental emosional dan kebugaran jasmani. Pelaksanaan penjaringan kesehatan ini dikoordinir oleh puskesmas bersama dengan guru sekolah dan kader kesehatan/konselor kesehatan. Setiap puskesmas mempunyai tugas melakukan penjaringan kesehatan siswa SD/MI di wilayah kerjanya dan dilakukan satu kali pada setiap awal tahun ajaran baru sekolah.

Untuk siswa SD dan setingkat ditargetkan 100 % mendapatkan pemantauan kesehatan melalui penjaringan kesehatan. Dengan melakukan penjaringan kesehatan siswa SD dan setingkat diharapkan dapat menapis/menjaring anak yang sakit dan melakukan tindakan intervensi secara dini sehingga anak yang sakit menjadi sembuh dan anak yang sehat tidak tertular menjadi sakit.

Jumlah murid kelas 1 SD tahun 2020 sebanyak 11.560 siswa. Jumlah penjaringan kesehatan siswa SD dan setingkat oleh tenaga kesehatan/guru

UKS/kader kesehatan sekolah pada tahun 2020 sebesar 11.066 siswa, sedang tahun 2019 sebesar 12.895 siswa, tahun 2018 sebanyak 13.555 siswa, tahun 2017 sebesar 13.681 siswa, dan tahun 2016 sebesar 13.512. Cakupan penjangkaran kesehatan siswa SD dan setingkat yang sudah mencapai 100 % yaitu Puskesmas Jatipuro, Jumapolo, Matesih, Tasikmadu, Jaten II, dan Colomadu II. Sedangkan cakupan penjangkaran kesehatan siswa SD dan setingkat yang belum mencapai 100% yaitu Puskesmas Jatiyoso (87,8%), Jumantono (94,6%), Tawangmangu (98,4%), Ngargoyoso (90,7%), Karangpandan (87,5%), Karanganyar (99,4%), Jaten I (91,6%), Colomadu I (99,4%), Gondangrejo (91,5%), Kebakkramat I (95,5%), Kebakkramat II (99,7%), Mojogedang I (94,6%), Mojogedang II (86,8%), Kerjo (98,8%) dan Jenawi (96,5%).

c. Pelayanan Kesehatan Remaja

Masa remaja merupakan masa peralihan dari masa kanak-kanak ke masa dewasa dan terjadi perubahan fisik yang cepat menyamai orang dewasa, tetapi emosinya belum dapat mengikuti perkembangan jasmaninya, hal ini sering menimbulkan gejala sehingga masa ini perlu mendapat perhatian. Salah satunya adalah pendidikan dan perhatian agar anak berperilaku hidup sehat, baik secara fisik maupun mental.

Pemeriksaan kesehatan remaja adalah pemeriksaan kesehatan siswa kelas 1 SLTP dan setingkat, kelas 1 SMU dan setingkat melalui penjangkaran kesehatan terhadap murid kelas 1 SLTP dan Madrasah Tsanawiyah, kelas 1 SMU/SMK dan Madrasah Aliyah yang dilaksanakan oleh tenaga kesehatan bersama dengan guru UKS terlatih dan kader kesehatan remaja secara berjenjang.

Pada tahun 2020 jumlah siswa kelas 7 SMP/MTS Kabupaten Karanganyar sebanyak 9.603 siswa dan yang mendapat pelayanan kesehatan sebesar 8.135 siswa (84,7%), sedang jumlah siswa kelas 10 SMA/MA sebanyak 5.365 siswa dan yang mendapat pelayanan kesehatan sebanyak 3.869 siswa (72,1%).

4. Pelayanan Keluarga Berencana

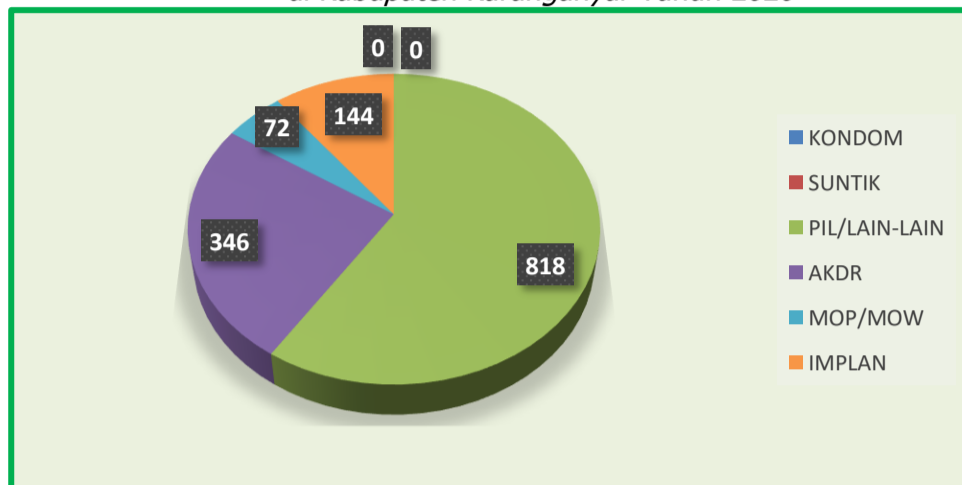
a. Peserta KB Baru

Peserta KB baru adalah akseptor yang pada saat ini memakai kontrasepsi untuk menjarangkan kehamilan atau mengakhiri kesuburan. Jumlah pasangan usia subur (PUS) di Kabupaten Karanganyar tahun 2020 sebanyak 156.019, sedang tahun 2019 sebanyak 168.837 pasangan, tahun 2018 sebanyak 171.625 pasangan, tahun 2017 sebanyak 166.333 pasangan, dan tahun 2016 sebanyak 165.114 pasangan. Jumlah peserta KB baru pada tahun 2020 sebesar 0,88% dari jumlah PUS, sedang tahun 2019 sebesar 0,3% dari jumlah PUS yang ada, tahun 2018 sebesar 0,6% dari jumlah PUS, tahun 2017 sebesar 0,5% dari jumlah PUS, tahun 2016 sebesar 0,5%

dari jumlah PUS. Peserta KB Aktif tahun 2020 sebanyak 118.136, sedang tahun 2019 sebanyak 129.492, tahun 2018 sebanyak 143.489, tahun 2017 sebanyak 139.523, dan tahun 2016 sebanyak 133.234.

Dari data diatas dikarenakan adanya program Jampersal dari Pemerintah yang setiap penduduk yang menggunakan program Jampersal maka harus ikut program KB dari pemerintah yang diprioritaskan IUD/AKDR. Berikut gambaran pemakaian kontrasepsi peserta KB baru dengan diagram sebagai berikut :

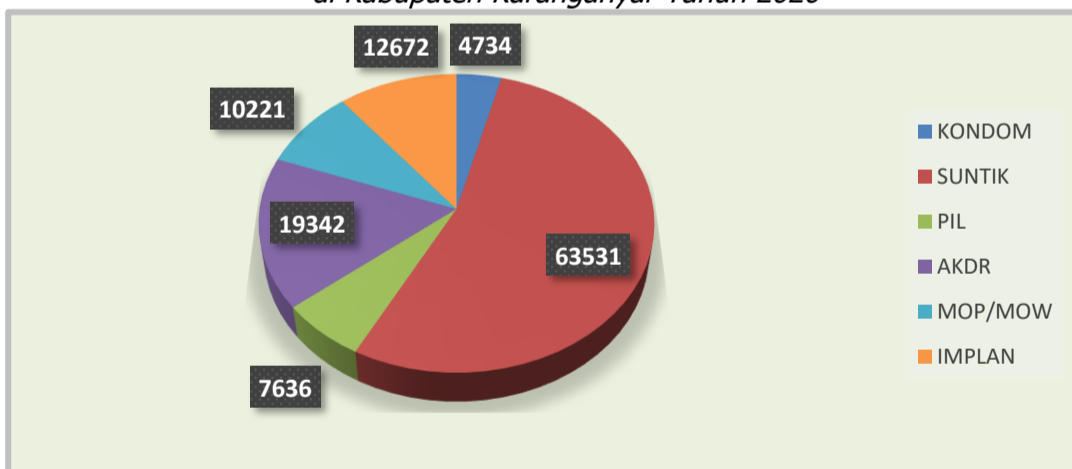
Grafik 4.4 : Pemakaian Kontrasepsi Peserta KB Baru di Kabupaten Karanganyar Tahun 2020



b. Peserta KB Aktif

Cakupan peserta KB aktif adalah perbandingan jumlah peserta KB aktif dengan Pasangan Usia Subur. Cakupan peserta KB aktif menunjukkan tingkat pemanfaatan kontrasepsi di antara Pasangan Usia Subur. Berikut ini peserta KB Aktif tahun 2020 :

Grafik 4.5 : Pemakaian Kontrasepsi Peserta KB Aktif di Kabupaten Karanganyar Tahun 2020



Dari gambar di atas bisa dilihat bahwa jenis kontrasepsi yang paling banyak digunakan oleh PUS di Kabupaten Karanganyar tahun 2020 adalah jenis suntik dan yang paling sedikit digunakan oleh PUS adalah jenis MOP/MOW.

5. Pelayanan Imunisasi

a. *Persentase Desa yang Mencapai "Universal Child Immunization" (UCI)*

Strategi operasional pencapaian cakupan tinggi dan merata berupa pencapaian *Universal Child Immunization* (UCI) yang berdasarkan indikator cakupan imunisasi dasar lengkap (IDL) yang meliputi HB0 1 kali, BCG 1kali, DPT-HB-Hib 3 kali, Polio 4 kali, dan Campak/MR 1 kali pada bayi usia 1 tahun dengan cakupan minimal 80 persen dari jumlah sasaran bayi di desa.

Persentase Desa / Kelurahan UCI tahun 2020 Kabupaten Karanganyar sebesar 98,9% (175 Desa dari 177 Desa), sedang tahun 2019 sebesar 99,4% (176 desa dari 177 desa), tahun 2018 sebesar 98,3% (174 desa dari 177 desa), tahun 2017 sebesar 98,3% (174 desa dari 177 desa), dan tahun 2016 sebesar 98,9% (175 desa dari 177 desa). Pada tahun 2019 dan tahun 2018 naiknya cakupan UCI desa secara *significant* dikarenakan perubahan indikator yang digunakan. Pada tahun 2012, dikategorikan sebagai desa UCI jika cakupan seluruh imunisasi dasar minimal 80%, tetapi tahun 2014 menggunakan angka minimal 80% untuk seluruh cakupan bayi riil yang mendapatkan imunisasi dasar lengkap (sesuai standar cakupan nasional). Kelurahan UCI sejak tahun 2016 sampai dengan tahun 2020 belum bisa mencapai 100% sesuai standart Propinsi Jawa Tengah karena masih adanya penolakan terhadap imunisasi di masyarakat oleh kelompok tertentu tertentu karena paham agama/ keyakinan. Berikut perkembangan cakupan Desa UCI di Kabupaten Karanganyar Tahun 2016–2020:

Grafik 4.6 : Perkembangan Cakupan Desa UCI di Kabupaten Karanganyar Tahun 2016 – 2020



Cakupan desa UCI pada tahun 2020 yang tidak mencapai 100% adalah di wilayah kerja Puskesmas Tawangmangu (90%) dan Puskesmas Jatiyoso (88,9%), dikarenakan di wilayah Kecamatan Tawangmangu dan Jatiyoso terdapat penolakan terhadap imunisasi di masyarakat oleh kelompok tertentu karena paham agama/ keyakinan.

b. Cakupan Imunisasi bayi

Upaya untuk menurunkan angka kesakitan, kecacatan, dan kematian bayi serta anak balita dilaksanakan program imunisasi baik program rutin maupun program tambahan/suplemen untuk penyakit-penyakit yang dapat dicegah dengan imunisasi (PD3I) seperti TBC, *Difteri*, *Pertusis*, *Tetanus*, *Polio*, *Hepatitis B*, dan MR. Bayi seharusnya mendapat imunisasi dasar lengkap yang terdiri dari BCG 1 kali, DPT-Hib 3 kali, Polio 4 kali, HB Uniject 1 kali dan campak 1 kali.

Selain pemberian imunisasi rutin, program imunisasi juga melaksanakan program imunisasi tambahan/suplemen yaitu Bulan Imunisasi Anak Sekolah (BIAS) DT, BIAS Campak/MR yang diberikan pada semua usia kelas I SD/MI/SDLB/SLB, sedangkan BIAS Td diberikan pada semua anak usia kelas II dan V SD/MI/SDLB/SLB, *Backlog Fighting* (melengkapi status imunisasi).

Cakupan imunisasi dasar lengkap bayi di Kabupaten Karanganyar dari semua antigen sudah mencapai target minimal nasional 96,5%. Jumlah sasaran bayi pada tahun 2020 adalah 12.037 bayi. Sedang cakupan masing-masing jenis imunisasi adalah sebagai berikut: BCG (11.752/ 96,8%), DPT+HB 3 (11.736/97,5%), Polio 4 (11.750/97,6%), Campak (11.684/97,1%), dan Imunisasi Dasar Lengkap (11.617/96,5%).

c. Drop Out Imunisasi DPT, HB, Hib 1, Campak/MR

Untuk menilai angka drop out cakupan imunisasi DPT-HB-Hib 1-MR, dilihat dari cakupan imunisasi DPT-HB-Hib 1 dikurangi cakupan imunisasi MR dibagi cakupan imunisasi MR dikalikan 100%. Angka drop out dikategorikan bagus jika diantara +5 sd -5. angka Drop out DPT-HB-Hib 1-MR kabupaten Karanganyar tahun 2020 sebesar +9, yang berarti bahwa masih banyak bayi yang mendapatkan imunisasi DPT-HB-Hib 1, namun bayi-bayi tersebut tidak lengkap mendapatkan imunisasi dasar sampai dengan imunisasi MR.

d. WUS Mendapat Imunisasi TT

Imunisasi TT Wanita usia Subur adalah pemberian imunisasi TT pada Wanita Usia Subur (15-39 tahun) sebanyak 5 dosis dengan interval tertentu yang berguna bagi kekebalan seumur hidup. Data kegiatan imunisasi TT WUS saat ini akurasiya masih sangat kurang sehingga belum dapat dinalisis. Hal ini disebabkan :

- Pencatatan dan pelaporan status imunisasi 5 dosis belum berjalan dengan baik karena pelaksanaan skrining status belum optimal.
- Penggunaan format pelaporan yang berbeda antara kabupaten/kota ke provinsi dan puskesmas ke kabupaten/kota terutama untuk ibu hamil dan non ibu hamil.

6. Pelayanan Kesehatan Gigi

a. Rasio Tambal Cabut Gigi Tetap

Pelayanan kesehatan gigi dan mulut di Puskesmas meliputi kegiatan pelayanan dasar gigi dan upaya kesehatan gigi sekolah. Kegiatan pelayanan dasar gigi adalah tumpatan (penambalan) gigi tetap dan pencabutan gigi tetap. Indikasi dari perhatian masyarakat adalah bila tumpatan gigi tetap semakin bertambah banyak berarti masyarakat lebih memperhatikan kesehatan gigi yang merupakan tindakan preventif sebelum gigi tetap betul betul rusak dan harus dicabut. Sedang pencabutan gigi tetap adalah tindakan kuratif dan rehabilitatif yang merupakan tindakan terakhir yang harus diambil oleh seorang pasien.

Jumlah tumpatan gigi tetap di tahun 2020 sebesar 2.436, turun dibanding tahun 2019 sebesar 4.565, sedang tahun 2018 sebesar 3.909, tahun 2017 sebesar 4.032, dan tahun 2016 sebesar 5.268. Sementara jumlah pencabutan gigi tetap juga mengalami penurunan pada tahun 2020 sebesar 2.032, sedang pada tahun 2019 sebesar 3.062, tahun 2018 sebesar 7.787, dan tahun 2017 sebesar 3.413.

b. Murid SD/MI Mendapat Pemeriksaan Gigi dan Mulut

Kegiatan pelayanan kesehatan gigi dan mulut lainnya adalah Upaya Kesehatan Gigi Sekolah yang merupakan upaya promotif dan preventif kesehatan gigi khususnya untuk anak sekolah. Kegiatan UKGS meliputi pemeriksaan gigi pada seluruh murid untuk mendapatkan murid yang perlu perawatan gigi, kemudian melakukan perawatan pada murid yang memerlukan.

Pada tahun 2020 jumlah murid SD/MI sebanyak 78.262 siswa, sedang yang mendapatkan Upaya Kesehatan Gigi Sekolah (UKGS) sebanyak 14.199 siswa, yang perlu perawatan sebanyak 4.029 siswa, dan yang mendapatkan perawatan sebanyak 2.506 siswa.

7. Pelayanan Kesehatan Usia Lanjut

Pelayanan kesehatan pra usia lanjut dan usia lanjut yang dimaksudkan adalah penduduk usia 45 tahun ke atas yang mendapatkan pelayanan kesehatan sesuai dengan standar oleh tenaga kesehatan, baik di Puskesmas maupun di Posyandu/Kelompok Usia Lanjut . Yang termasuk dalam kelompok pra usia lanjut adalah kelompok umur 45 - 59 tahun, sedangkan usia lanjut adalah kelompok umur lebih atau sama dengan 60 tahun.

Jumlah usia lanjut tingkat Kabupaten Karanganyar pada tahun 2020 sebesar 119.984 dan yang mendapatkan skrining kesehatan sesuai standar sebesar 86.612 atau 72,2%.

Upaya-upaya yang telah dilakukan Kabupaten Karanganyar dalam meningkatkan pelayanan kesehatan pra usila dan usila adalah sebagai berikut :

- Pertemuan Koordinasi Program Kesehatan Usila Kabupaten Karanganyar, dengan kesepakatan identifikasi kelompok pra usila di masing-masing puskesmas dan

memberikan dukungan kegiatan dan pelayanan kesehatan.

- Advokasi ke SKPD provinsi dengan pengembangan model kelompok pra usila percontohan dan fasilitasi pelayanan kesehatan.

8. Pelayanan Kesehatan Kerja

Terselenggaranya pelayanan kesehatan yang lebih bermutu dan merata untuk seluruh masyarakat merupakan keinginan yang menjadi landasan pelaksanaan pembangunan kesehatan di Indonesia.

Pembangunan kesehatan di Indonesia selama beberapa dekade yang lalu harus diakui relatif berhasil, terutama pembangunan infra struktur pelayanan kesehatan yang telah menyentuh sebagian besar wilayah kecamatan dan pedesaan.

Namun keberhasilan yang sudah dicapai belum dapat menuntaskan problem kesehatan masyarakat secara menyeluruh, bahkan sebaliknya tantangan sektor baik formal maupun informal kesehatan cenderung semakin meningkat. Tantangan lainnya yang harus ditanggulangi antara lain adalah meningkatnya masalah kesehatan kerja, serta dampak globalisasi yang akan memberikan pengaruh terhadap perkembangan keadaan kesehatan masyarakat. Berdasarkan penjelasan di atas sangat diperlukan upaya agar masalah kesehatan di masa depan dapat ditanggulangi sehingga mencapai kualitas kesehatan masyarakat senantiasa terjaga baik.

Beberapa upaya pelayanan kesehatan kerja yang dilakukan di Kabupaten Karanganyar adalah pembinaan upaya pengembangan pelayanan kesehatan kerja pada puskesmas di kawasan/sentra industri. Peningkatan kapasitas dokter puskesmas dan dokter klinik perusahaan tentang pelayanan kesehatan kerja dan deteksi dini penyakit akibat kerja, serta peningkatan kerja sama lintas sektor dan lintas program dalam pengembangan pelayanan kesehatan kerja baik di Puskesmas maupun di masyarakat

Berdasarkan data dari Disdukcapil Kabupaten Karanganyar, jumlah Penduduk di Kabupaten Karanganyar tahun 2020 adalah 934.303 jiwa dan 68,9% penduduknya merupakan usia kerja.

Pekerja sektor informal adalah mereka yang bekerja dengan modal skala kecil dengan ciri-ciri antara lain : bekerja dalam jam kerja yang tidak tetap dan umumnya mempergunakan tenaga kerja dari lingkungan keluarga sendiri, risiko bahaya pekerjaan tinggi, keterbatasan sumber daya dalam mengubah lingkungan kerja, kesadaran tentang risiko bahaya pekerjaan rendah, kondisi pekerjaan tidak ergonomis, keluarga banyak yang terpajan, kurangnya pemeliharaan kesehatan M. Mikhew (ICHOIS 1997).

Sedang pekerja sektor formal adalah pekerja yang bekerja pada perusahaan, instansi instansi pemerintah dimana dalam menjalankan pekerjaannya pekerja tersebut mendapat perlindungan dari undang-undang yang ada, baik untuk kesejahteraannya maupun untuk kesehatannya. Namun begitu untuk lebih melindungi pekerja pada sektor

formal ini kegiatan pencegahan penyakit akibat kerja perlu lebih dilaksanakan.

Pekerja sektor formal maupun informal memegang peranan penting dalam pembangunan ekonomi. Oleh karena itu sudah sepatutnya para pekerja ini mendapatkan perhatian dari pemerintah. Salah satunya adalah dalam bidang peningkatan derajat kesehatan.

9. Upaya Penyuluhan Kesehatan

Kesehatan sebagai hak asasi manusia dan salah satu unsur kesejahteraan yang menjadi tanggung jawab setiap orang, keluarga dan masyarakat serta didukung oleh pemerintah. Undang-undang RI Nomor 36 Tahun 2009 tentang Kesehatan mengamanatkan Pembangunan Kesehatan ditujukan untuk meningkatkan kesadaran, kemauan dan kemampuan hidup sehat bagi setiap orang agar terwujud derajat kesehatan masyarakat yang setinggi-tingginya, sebagai investasi bagi pembangunan sumber daya manusia yang produktif secara sosial dan ekonomis. Untuk itu upaya kesehatan harus ditingkatkan secara terus menerus untuk memelihara dan meningkatkan derajat kesehatan masyarakat dalam bentuk pencegahan penyakit, peningkatan kesehatan, pengobatan penyakit dan pemulihan kesehatan.

Setiap orang berhak untuk memperoleh pelayanan kesehatan, lingkungan yang sehat dan informasi serta edukasi tentang kesehatan yang seimbang dan bertanggung jawab. Setiap orang juga berkewajiban berperilaku Hidup Bersih dan Sehat serta menjaga dan meningkatkan derajat kesehatan bagi orang lain yang menjadi tanggung jawabnya.

Promosi kesehatan merupakan upaya untuk meningkatkan kemampuan masyarakat melalui pembelajaran dari, oleh, untuk dan bersama masyarakat, agar mereka dapat menolong dirinya sendiri, serta mengembangkan kegiatan yang bersumber daya masyarakat, sesuai sosial budaya setempat dan didukung oleh kebijakan publik yang berwawasan kesehatan. Kegiatan promosi kesehatan yang diselenggarakan di Pusat dan Daerah mencakup diantaranya penyebarluasan informasi termasuk penyuluhan kesehatan.

Upaya penyuluhan adalah semua usaha secara sadar dan berencana yang dilakukan untuk memperbaiki perilaku manusia sesuai prinsip-prinsip pendidikan dalam bidang kesehatan. Penyuluhan kelompok adalah penyuluhan yang dilakukan pada kelompok sasaran tertentu, misalnya : kelompok siswa sekolah, kelompok ibu-ibu PKK dan lain sebagainya. Sedangkan penyuluhan massa adalah penyuluhan yang dilakukan dengan sasaran massa seperti : pameran, pemutaran film, melalui media massa, cetak dan elektronik.

B. PELAYANAN KESEHATAN RUJUKAN

1. Komplikasi kebidanan yang ditangani

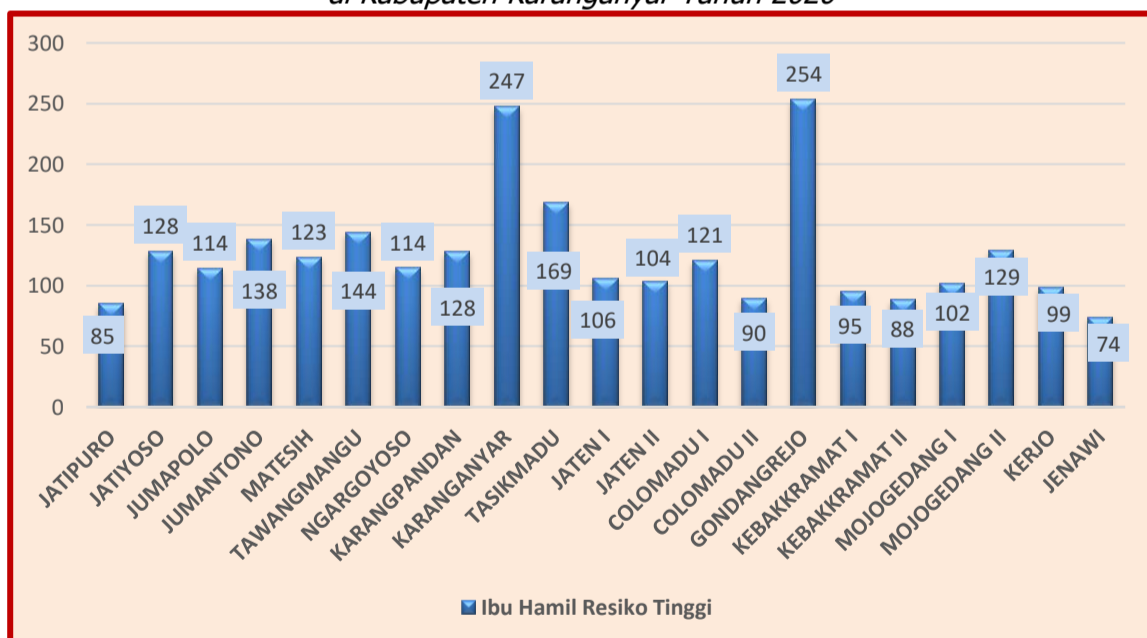
Penanganan komplikasi kebidanan adalah pelayanan kepada ibu dengan komplikasi kebidanan untuk mendapatkan definitif sesuai standar oleh tenaga kesehatan kompeten pada tingkat pelayanan dasar dan rujukan. Diperkirakan 15-20 persen ibu hamil akan mengalami komplikasi kebidanan. Komplikasi dalam kehamilan dan persalinan tidak selalu dapat diduga sebelumnya, oleh karenanya semua persalinan harus ditolong oleh tenaga kesehatan agar komplikasi kebidanan dapat segera dideteksi dan ditangani.

Ibu hamil dengan resiko tinggi adalah keadaan ibu hamil yang mengancam kehidupannya maupun janinnya, misalnya umur, paritas, interval, dan tinggi badan. Sedang komplikasi pada proses persalinan adalah keadaan dalam proses persalinan yang mengancam kehidupan ibu maupun janinnya, misalnya pendarahan, preeklamsia, infeksi jalan lahir, letak lintang, partus lama, dan lain-lain. Ibu hamil resiko tinggi dan komplikasi ditangani adalah ibu hamil dengan resiko tinggi dan komplikasi yang ditemukan untuk mendapat pertolongan pertama dan rujukan oleh tenaga kesehatan.

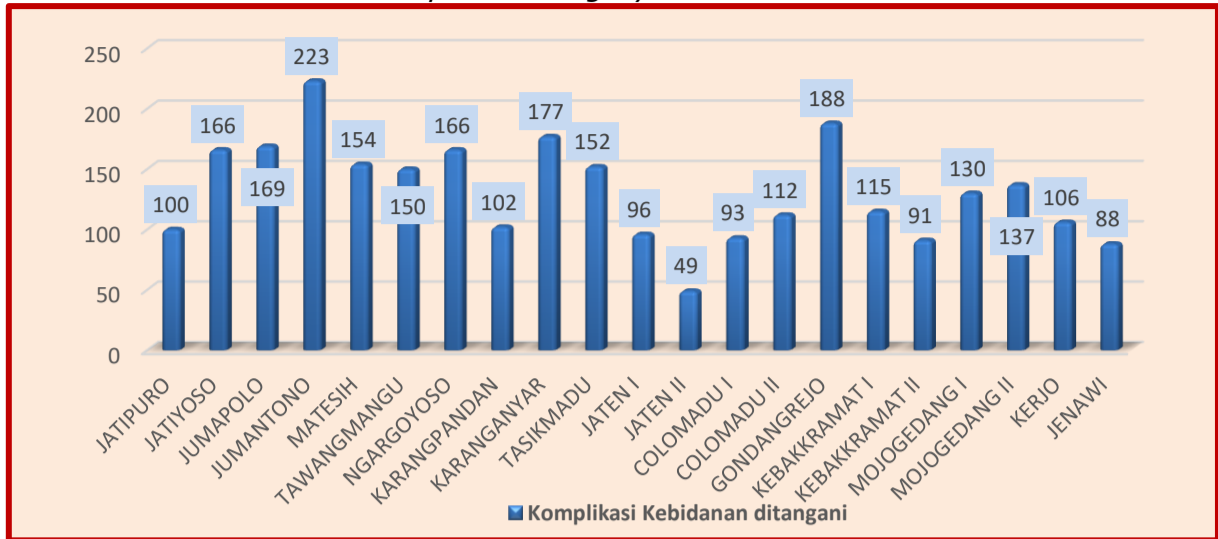
Cakupan ibu hamil resiko tinggi tahun 2020 sebesar 2.653 dari total 13.364 ibu hamil dan Penanganan ibu hamil resiko tinggi sebesar 2764 (104,2%). Cakupan penanganan ibu hamil resiko tinggi dan komplikasi tertinggi di wilayah Puskesmas Jumantono sebesar 223 kasus dari ibu hamil resiko tinggi yang diperkirakan. Sedangkan penanganan kasus terendah di wilayah puskesmas Jaten II yaitu sebesar 49 kasus.

Berikut ini grafik cakupan ibu hamil resiko tinggi dan komplikasi ditangani di wilayah kerja Puskesmas Kabupaten Karanganyar Tahun 2020.

Grafik 4.7 : Cakupan Ibu Hamil Resiko Tinggi di Kabupaten Karanganyar Tahun 2020



Grafik 4.8 : Komplikasi Ditangani per wilayah Puskesmas di Kabupaten Karanganyar Tahun 2020

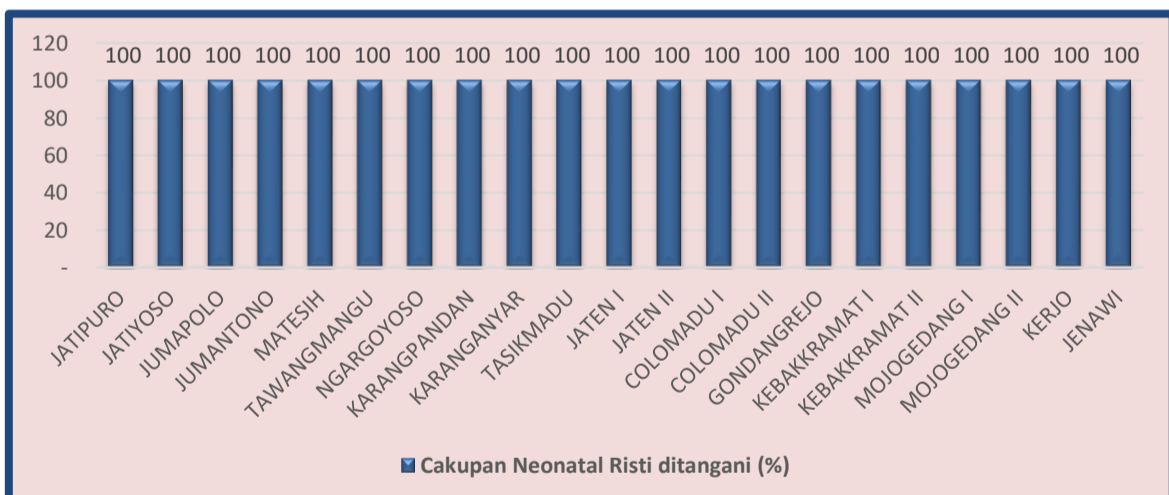


2. Neonatus dengan Komplikasi yang ditangani

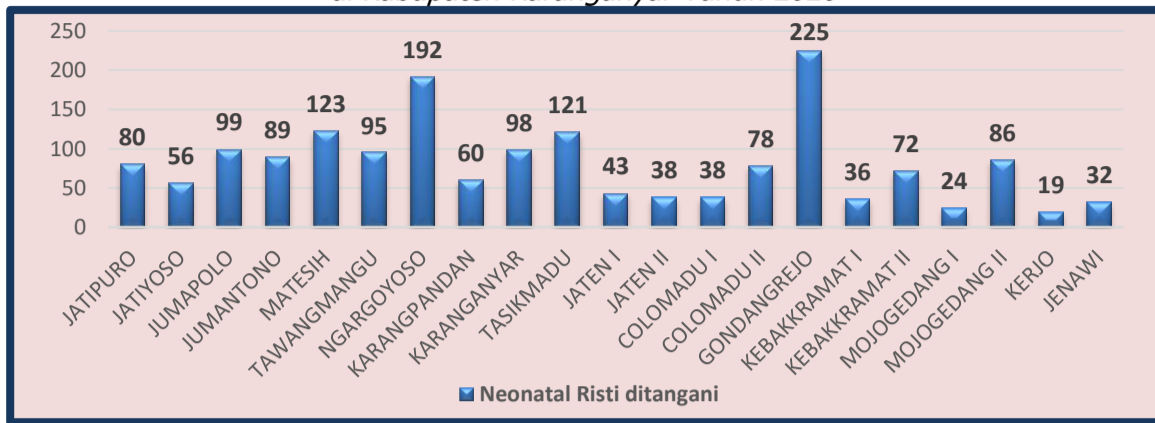
Neonatal dengan komplikasi adalah keadaan neonatal yang mengancam kehidupannya, misalnya Asfeksia, BBLR, Tetanus, Infeksi dan lain-lain. Cakupan neonatal resti/komplikasi tertangani di Kabupaten Karanganyar tahun 2020 sebesar 1.704 (100%) sedang tahun 2019 sebesar 1.726 (94,3%), tahun 2018 sebesar 1.559 (87%), tahun 2017 sebesar 1.625 (87%), dan tahun 2016 sebesar 1.663 (87,6%).

Capaian cakupan neonatal resti/komplikasi ditangani di Kabupaten Karanganyar tahun 2020 di seluruh Puskesmas sudah mencapai 100% dengan jumlah penanganan komplikasi tertinggi di Puskesmas Gondangrejo sebesar 225 dan terendah di Puskesmas Kerjo sebesar 19.

Grafik 4.9 : Cakupan Neonatal Resiko Tinggi ditangani Kabupaten Karanganyar Tahun 2020



Grafik 4.10 : Komplikasi Neonatal yang ditangani per wilayah Puskesmas di Kabupaten Karanganyar Tahun 2020



3. Pelayanan Gawat Darurat

a. Sarana Kesehatan Dengan Kemampuan Pelayanan Gawat Darurat Yang Dapat Diakses Masyarakat

Sarana kesehatan dengan kemampuan pelayanan gawat darurat yang dapat diakses masyarakat adalah cakupan sarana kesehatan yang telah mempunyai kemampuan untuk melaksanakan pelayanan gawat darurat sesuai standart dan dapat diakses masyarakat dalam kurun waktu tertentu. Kemampuan pelayanan gawat darurat yang dimaksud adalah upaya cepat dan tepat untuk segera mengatasi puncak kegawatan yaitu henti jantung dan resusitasi jantung-paru-otak (*Cardio-Pulmonary-Cebral-Resucitation*), agar kerusakan organ yang terjadi dapat dihindarkan atau ditekan sampai minimal dengan menggunakan Bantuan Hidup Dasar (*Basic Life Support*) dan Bantuan Hidup Lanjut (ALS). Sedang yang dimaksud sarana kesehatan adalah rumah bersalin, puskesmas dan rumah sakit.

Sarana kesehatan dengan kemampuan pelayanan gawat darurat yang dapat diakses masyarakat di Kabupaten Karanganyar pada tahun 2020 adalah 21 puskesmas dengan rincian 15 puskesmas rawat inap dan 6 puskesmas non rawat inap, dan ada 8 rumah sakit dengan rincian 1 rumah sakit umum daerah (RSUD), 4 rumah sakit umum swasta, 1 rumah sakit TNI/Polri, 1 rumah sakit khusus bedah, dan 1 rumah sakit ibu dan anak.

b. Pemenuhan Darah di Rumah Sakit

Penyelenggaraan Upaya Kesehatan Tranfusi Darah adalah upaya kesehatan berupa segala tindakan yang dilakukan dengan tujuan untuk memungkinkan penggunaan darah bagi keperluan pengobatan dan pemulihan kesehatan yang mencakup kegiatan-kegiatan pengerahan penyumbangan darah, pengambilan, pengamanan, pengolahan, penyimpanan dan penyampaian darah kepada pasien melalui sarana pelayanan kesehatan.

C. AKSES DAN MUTU PELAYANAN KESEHATAN

1. Cakupan Rawat Jalan

Cakupan rawat jalan adalah cakupan kunjungan rawat jalan baru di sarana pelayanan kesehatan pemerintah dan swasta di suatu wilayah kerja pada kurun waktu tertentu. Cakupan kunjungan rawat jalan di sarana Kesehatan Kabupaten Karanganyar pada tahun 2020 sebesar 595.121 kunjungan, sedang tahun 2019 sebesar 641.217 kunjungan, tahun 2018 sebesar 713.110 kunjungan, tahun 2017 sebesar 948.247 kunjungan, dan tahun 2016 sebesar 884.157 kunjungan.

2. Cakupan Rawat Inap

Cakupan rawat inap adalah cakupan kunjungan rawat inap baru di sarana pelayanan kesehatan pemerintah dan swasta di suatu wilayah kerja pada kurun waktu tertentu. Cakupan kunjungan rawat inap di sarana kesehatan Kabupaten Karanganyar pada tahun 2020 sebesar 46.285 kunjungan, sedang tahun 2019 sebesar 50.385 kunjungan, tahun 2018 sebesar 45.125 kunjungan, tahun 2017 sebesar 50.302 kunjungan, dan tahun 2016 sebesar 55.485 kunjungan.

3. Pelayanan Kesehatan Jiwa

Pelayanan gangguan jiwa adalah pelayanan pada pasien yang mengalami gangguan kejiwaan, yang meliputi gangguan pada perasaan, proses pikir, dan perilaku yang menimbulkan penderitaan pada individu dan atau hambatan dalam melaksanakan peran sosialnya. Data yang masuk untuk pelayanan kesehatan jiwa ini berasal dari sektor pemerintah dan swasta. Dari data yang ada, cakupan pelayanan kesehatan jiwa di Kabupaten Karanganyar tahun 2020 sebesar 6.052 kunjungan, sedang tahun 2019 sebesar 2.174 kunjungan, tahun 2018 sebesar 4.719 kunjungan, tahun 2017 sebesar 3.365 kunjungan, dan tahun 2016 sejumlah 2.712 jiwa.

4. Sarana Kesehatan Dengan Kemampuan Laboratorium Kesehatan

Sarana kesehatan dengan kemampuan pelayanan laboratorium kesehatan yang dapat diakses masyarakat adalah cakupan sarana kesehatan yang telah mempunyai kemampuan untuk melaksanakan pelayanan laboratorium kesehatan sesuai standart dan dapat diakses masyarakat dalam waktu tertentu. Kemampuan pelayanan laboratorium yang dimaksud adalah upaya pelayanan medik untuk mendukung pelayanan medik dalam menegakkan diagnosa dokter.

Sarana pelayanan kesehatan dasar dengan kemampuan pelayanan laboratorium kesehatan yang dapat diakses masyarakat di Kabupaten Karanganyar tahun 2020 sejumlah 29 sarana, yaitu Rumah Sakit Umum sejumlah 7 Rumah Sakit, rumah sakit khusus sejumlah 1 Rumah Sakit dan 21 Puskesmas .

5. Rumah Sakit Yang Menyelenggarakan 4 Pelayanan Kesehatan Spesialis Dasar

Rumah Sakit yang menyelenggarakan 4 Pelayanan Kesehatan Spesialis 4 (empat) dasar pelayanan kesehatan spesialis dasar meliputi spesialis bedah, spesialis dalam, spesialis anak dan spesialis kandungan.

Berdasarkan data tahun 2020, dari 8 rumah sakit yang ada di Kabupaten Karanganyar 5 rumah sakit (62,5%) diantaranya memiliki 4 (empat) pelayanan kesehatan spesialis dasar. Berikut ini Tabel Pelayanan Kesehatan Spesialis Rumah Sakit Tahun 2020 :

Tabel 4.1 Pelayanan Kesehatan Spesialis Rumah Sakit Kabupaten Karanganyar Tahun 2020

Rumah Sakit	4 Pelayanan Kesehatan Spesialis Dasar			
	Spesialis OBGYN	Spesialis Anak	Spesialis Bedah	Spesialis Dalam
RSUD Karanganyar	√	√	√	√
RS Muhammadiyah	√	√	√	√
RS Jati Husada	√	√	√	√
RS Indo Sehat	√	√	√	√
RSIA Dian Pertiwi	√	√	√	√
RS dr. Siswanto Lanud Adi Sumarmo	√	√	-	√
RS Mojosongo	√	-	√	√
RS Jafar Medika	-	-	√	√

6. Sarana kesehatan dengan kemampuan Gawat Darurat Level 1

Sarana kesehatan dengan kemampuan Gawat Darurat Level 1 adalah tempat pelayanan gawat darurat yang memiliki dokter umum on site (berada di tempat) 24 jam dengan kualifikasi GELS dan/atau ATLS + ACLS serta memiliki alat transportasi dan komunikasi.

Berdasarkan data tahun 2020, terdapat 23 sarana kesehatan dengan kemampuan Gawat Darurat Level 1 yang meliputi 7 rumah sakit umum, 1 rumah sakit khusus serta 15 puskesmas rawat inap.

D. PEMBINAAN KESEHATAN LINGKUNGAN

1. Rumah/ Bangunan

Rumah merupakan salah satu kebutuhan dasar manusia yang berfungsi sebagai tempat tinggal atau hunian dan sarana pembinaan keluarga. Rumah haruslah sehat dan nyaman agar penghuninya dapat berkarya untuk meningkatkan produktivitas. Kondisi rumah dan lingkungan yang tidak memenuhi syarat kesehatan merupakan faktor resiko sumber penularan berbagai jenis penyakit khususnya penyakit yang berbasis lingkungan.

Secara umum rumah dikatakan sehat apabila memenuhi beberapa kriteria, diantaranya adalah bebas jentik nyamuk. Bebas jentik nyamuk disini terutama bebas jentik nyamuk *Aedes Aegypti* yang merupakan vektor penyakit demam berdarah

dengue. Penyakit demam berdarah dengue adalah penyakit menular yang disebabkan oleh virus dengue dan ditularkan melalui gigitan nyamuk aedes aegypti. Penyakit ini dapat menyerang semua orang dan dapat mengakibatkan kematian terutama pada anak serta sering menimbulkan kejadian luar biasa atau wabah.

Nyamuk Aedes Aegypti ini hidup dan berkembang biak pada tempat-tempat penampungan air bersih yang tidak langsung berhubungan dengan tanah seperti bak mandi/ wc, minuman burung, air tandon, air tempayan/ gentong, kaleng, ban bekas dan lain-lain. Kasus demam berdarah di Kabupaten Karanganyar tahun 2020 sebanyak 291 kasus, sedang tahun 2019 sebanyak 176 kasus, tahun 2018 sebanyak 77 kasus, tahun 2017 sebanyak 184 kasus, dan tahun 2016 sebanyak 441 kasus.

Jumlah rumah/bangunan yang ada di Kabupaten Karanganyar tahun 2020 sebanyak 239.003 unit, sedang tahun 2019 sebanyak 238.638 unit, tahun 2018 sebanyak 228.434 unit, tahun 2017 sebanyak 223.887 unit, dan tahun 2016 sebanyak 220.178 unit. Rumah/ bangunan yang ada dan memenuhi syarat/rumah sehat di Kabupaten Karanganyar tahun 2020 sebanyak 203.713 unit (85,23%).

2. Tempat Umum dan Pengelolaan Makanan (TUPM)

Pengawasan sanitasi tempat umum bertujuan untuk mewujudkan kondisi tempat umum yang memenuhi syarat kesehatan agar masyarakat pengunjung terhindar dari kemungkinan bahaya penularan penyakit serta tidak menyebabkan gangguan terhadap kesehatan masyarakat disekitarnya.

Tempat pengelolaan makanan adalah suatu bangunan yang menetap dengan segala karyawandan peralatan yang dipergunakan untuk membuat dan menjual makanan bagi konsumen yang meliputi restoran, rumah makan, snack bar, tempat penjualan minuman dingin, industri rumah tangga makanan minuman.

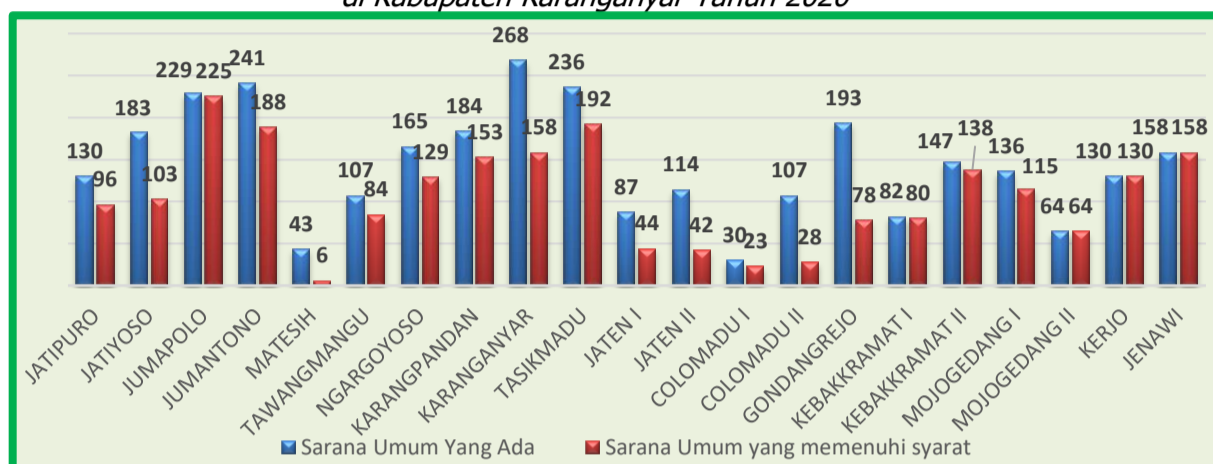
Resiko dari pengelolaan makanan mempunyai peluang yang sangat besar dalam penularan penyakit karena jumlah konsumen relative banyak dalam waktu bersamaan. Oleh karena itu perlu teknologi dan metode yang lebih tepat untuk pembiayaan dan pengawasannya.

Pengawasan sanitasi tempat-tempat umum meliputi : sarana wisata, sarana ibadah, sarana transportasi, sarana ekonomi dan sosial. Sarana wisata meliputi : hotel berbintang, hotel melati/Losmen, salon/pangkas rambut, usaha rekreasi , hiburan umum dan gedung pertemuan/gedung pertunjukan. Sarana Ibadah meliputi : masjid/mushola, gereja, klenteng, pura, wihara. Sarana transportasi meliputi : terminal, stasiun, dan pelabuhan udara/ bandara. Sarana ekonomi dan sosial meliputi : pasar, pusat pembelanjaan, apotik, sarana/pantisosial, sarana pendidikan dan sarana kesehatan. Berikut ini tabel jumlah sarana umum yang ada di Kabupaten Karanganyar dan yang diperiksa tahun 2020.

Tabel 4.2 Jumlah Sarana Umum yang Ada dan Diperiksa di Kabupaten Karanganyar Tahun 2020

No	Nama Sarana	Jumlah	Memenuhi Syarat Kesehatan	
			Jumlah	% sehat
1	Sarana Pendidikan	658	521	79,17
2	Sarana Kesehatan	32	32	100
3	Tempat Ibadah	2.301	1.670	72,6
4	Pasar	43	11	25,6
Jumlah		3.034	2.234	73,6

Grafik 4.11 : Jumlah Sarana Umum yang Ada dan Diperiksa per wilayah Puskesmas di Kabupaten Karanganyar Tahun 2020



3. Sarana Kesehatan Lingkungan (Persediaan Air Bersih, Jamban, Tempat Sampah, Pengelolaan Air Limbah)

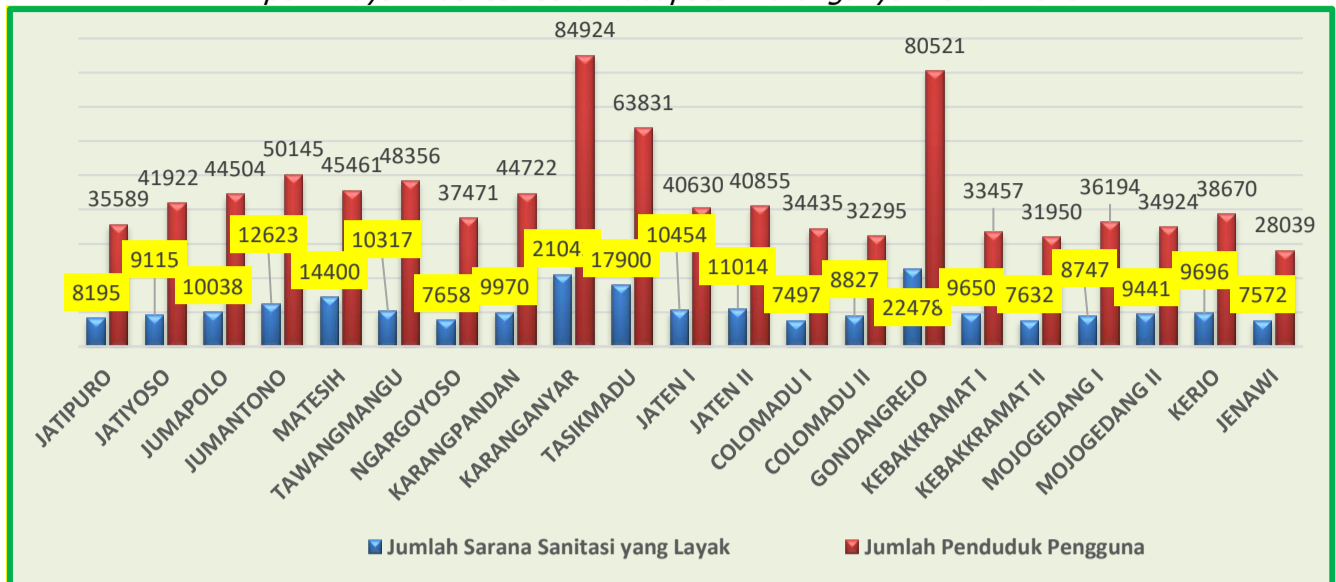
Persentase sarana air minum yang dilakukan pengawasan sebagaimana jumlah sarana air minum sebanyak 224.823 sarana, sedang yang dilakukan pemeriksaan sebanyak 1.311 sarana dan yang memenuhi syarat 1.231 sarana (93,9%).

Pembuangan kotoran / sampah, air limbah dan tinja yang tidak memenuhi syarat kesehatan dapat menyebabkan rendahnya kualitas air, serta dapat menimbulkan penyakit menular di masyarakat. Jamban, tempat sampah, pengelolaan limbah dan persediaan air bersih merupakan sarana lingkungan pemukiman. Berikut ini tabel jumlah keluarga dengan kepemilikan sarana sanitasi dasar di Kabupaten Karanganyar Tahun 2020.

Tabel 4.3 Jumlah Sarana Sanitasi yang Layak (Jamban Sehat) dan Jumlah Pengguna Kabupaten Karanganyar Tahun 2020

No.	Jenis Sarana	Jumlah Sarana	Jumlah Penduduk Pengguna
1	Sharing/Komunal	2.737	9.070
2	Leher Angsa / JSP	228.557	908.141
4	Cemplung / JSSP	2.972	11.684

Grafik 4.12 : Jumlah Sarana Sanitasi yang Layak (Jamban Sehat) dan Jumlah Pengguna per wilayah Puskesmas di Kabupaten Karanganyar Tahun 2020



E. PEMBINAAN PERILAKU HIDUP MASYARAKAT

1. Perilaku Hidup Bersih dan Sehat (PHBS)

Perilaku Hidup Bersih dan Sehat (PHBS) adalah sekumpulan perilaku yang dipraktikkan atas dasar kesadaran sebagai hasil pembelajaran, yang menjadikan seseorang, keluarga, kelompok atau masyarakat mampu menolong dirinya sendiri (mandiri) di bidang kesehatan dan berperan aktif dalam mewujudkan kesehatan masyarakat.

Menurut HL Blum, salah satu faktor yang sangat mempengaruhi derajat kesehatan masyarakat adalah faktor perilaku. Dengan mewujudkan perilaku yang sehat, diharapkan dapat menurunkan angka kesakitan suatu penyakit dan angka kematian ibu dan anak akibat terlambat /kurangnya kesadaran dalam mengunjungi sarana pelayanan kesehatan.

Dalam rangka merubah perilaku masyarakat kepada perilaku yang sehat, maka telah dilaksanakan kegiatan pembinaan Perilaku Hidup Bersih dan Sehat. Dalam kegiatan PHBS terdiri dari beberapa sasaran kegiatan yaitu PHBS tatanan institusi, tempat-tempat umum dan rumah tangga, dimana tatanan rumah tangga dianggap merupakan tatanan yang mempunyai daya ungkit paling besar terhadap perubahan perilaku masyarakat secara umum.

Berdasarkan hasil dari laporan Puskesmas pada tahun 2020 dari 239.783 jumlah seluruh rumah yang dibina dan yang memenuhi syarat rumah tangga sehat sebanyak 226.580 (94,49%), sedang tahun 2019 dari 238.638 jumlah seluruh yang dibina dan yang memenuhi syarat rumah sehat sebanyak 200.159 (83,88%), tahun 2018 dari 202.501 jumlah rumah yang dipantau dan yang memenuhi syarat rumah sehat sebanyak 182.723 (90%), tahun 2017 dari 206.389 jumlah rumah yang

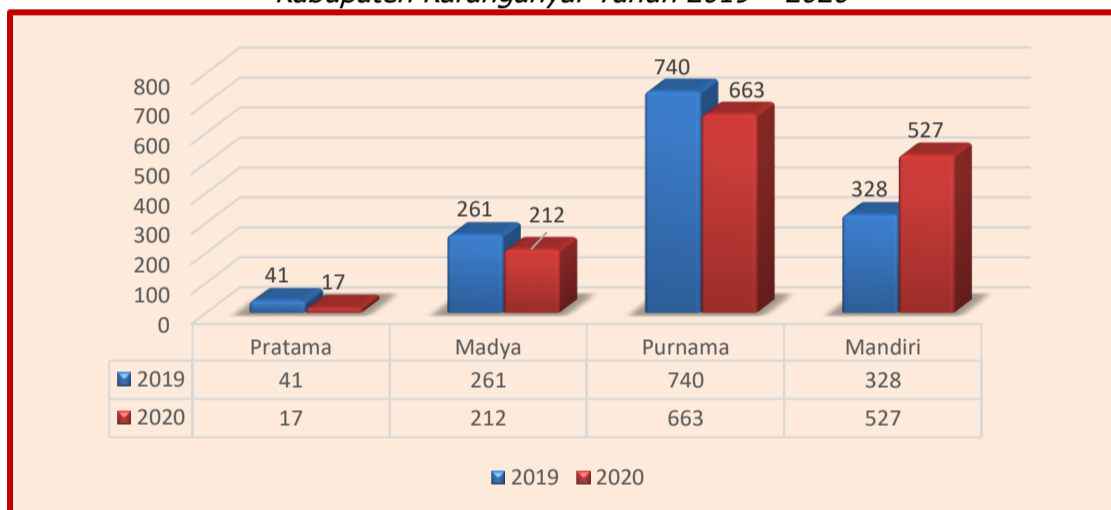
dipantau dan yang memenuhi syarat rumah sehat sebanyak 184.351 jumlah (89,32%), dan tahun 2016 dari 183.952 rumah yang dipantau dan yang memenuhi syarat rumah sehat sebanyak 162.523 (88,35%).

2. Posyandu

Posyandu adalah kegiatan yang tumbuh dari, oleh, dan untuk masyarakat, sehingga pemenuhan kebutuhan sarana dan prasarana posyandu menjadi tanggung jawab kita bersama terutama masyarakat di sekitarnya. Dari tahun ke tahun peran serta masyarakat dalam bidang kesehatan melalui kegiatan posyandu semakin baik.

Berdasarkan hasil laporan Puskesmas tahun 2020 tercatat 1.419 posyandu, sedang tahun 2019 tercatat 1.370 posyandu, tahun 2018 tercatat 1.411 posyandu, tahun 2017 tercatat 1.407 posyandu, dan tahun 2016 tercatat 1.402 posyandu. Dari jumlah posyandu yang ada pada tahun 2020, jumlah posyandu yang tercatat sebagai posyandu aktif 1.224 (86,3%). Berikut Jumlah posyandu menurut strata (Pratama, Madya, Purnama dan Mandiri) Kabupaten Karanganyar tahun 2019 dan tahun 2020.

Grafik 4.13 Posyandu menurut Strata Kabupaten Karanganyar Tahun 2019 – 2020



3. ASI Eksklusif

Air Susu Ibu merupakan makanan terbaik bagi bayi karena mengandung Zat Gizi paling sesuai untuk pertumbuhan dan perkembangan bayi, karena itu untuk mencapai pertumbuhan dan perkembangan bayi yang optimal ASI perlu diberikan secara eksklusif sampai umur 6 bulan dan dapat dilanjutkan sampai anak berumur 2 tahun.

Kebijakan nasional untuk memberikan ASI eksklusif selama 6 bulan telah ditetapkan dalam PP No. 33 Tahun 2012 tentang ASI. ASI eksklusif adalah Air Susu Ibu yang diberikan kepada bayi sampai bayi berusia 6 bulan tanpa diberikan makanan dan minuman, kecuali obat dan vitamin. Bayi yang mendapat ASI eksklusif adalah bayi yang hanya mendapat ASI saja sejak lahir sampai usia 6 bulan di satu wilayah kerja pada kurun waktu tertentu.

Pada tahun 2020 pemberian ASI eksklusif tercatat sebesar 7.146 bayi atau 69% dari jumlah bayi umur 0-6 bulan sebanyak 10.359 bayi, sedang tahun 2019 pemberian ASI eksklusif tercatat sebesar 6.673 bayi atau 64,1% dari jumlah bayi umur 0-6 bulan sebanyak 12.198 bayi, tahun 2018 pemberian ASI eksklusif tercatat sebesar 6.534 bayi atau 62,3% dari jumlah bayi umur 0-6 bulan sebanyak 10.483 bayi, tahun 2017 pemberian ASI eksklusif tercatat sebesar 6.382 bayi atau 61,6% dari jumlah bayi umur 0-6 bulan sebanyak 10.356 bayi, dan tahun 2016 pemberian ASI eksklusif tercatat sebesar 7.024 bayi atau 61,1 persen dari jumlah bayi umur 0-6 bulan sebanyak 11.488 bayi. Menurut analisis situasi yang telah dilakukan, rendahnya cakupan Asi eksklusif di Kabupaten Karanganyar dikarenakan antara lain :

- a. Pemasaran susu formula masih gencar dilakukan untuk bayi 0-6 bulan yang tidak ada masalah medis.
- b. Masih banyaknya perusahaan yang memperkerjakan perempuan tidak memberi kesempatan bagi ibu yang memiliki bayi 0-6 bulan untuk melaksanakan pemberian ASI secara eksklusif. Hal ini terbukti dengan belum tersedianya ruang laktasi dan perangkat pendukungnya.
- c. Masih banyak tenaga kesehatan ditingkat layanan yang belum peduli atau belum berpihak pada pemenuhan hak bayi untuk mendapatkan ASI eksklusif, yaitu masih mendorong untuk memberi susu formula pada bayi 0-6 bulan.
- d. Masih sangat terbatasnya tenaga konselor ASI.
- e. Belum maksimalnya kegiatan edukasi, sosialisasi, advokasi, dan kampanye terkait pemberian ASI, dan belum semua rumah sakit melaksanakan 10 Langkah Menuju Keberhasilan Menyusui (LMKM).

Bab V Situasi Sumber Daya Kesehatan

Menurut Undang-Undang Nomor 36 tahun 2009 tentang Kesehatan yang dimaksud dengan sumber daya di bidang kesehatan segala bentuk dana, tenaga, perbekalan kesehatan, sediaan farmasi dan alat kesehatan serta fasilitas pelayanan kesehatan menyatakan bahwa fasilitas pelayanan kesehatan, dan teknologi yang dimanfaatkan untuk menyelenggarakan upaya kesehatan yang dilakukan oleh pemerintah, pemerintah daerah, dan atau masyarakat.

A. SARANA KESEHATAN

*Tabel 5.1 : Jumlah Sarana Kesehatan di Kabupaten Karanganyar
Tahun 2016–2020*

No	JENIS SARANA	2016	2017	2018	2019	2020
1	Puskesmas dengan rawat inap	13	13	13	13	15
2	Puskesmas tanpa rawat inap	8	8	8	8	6
3	Puskesmas Pembantu	57	57	57	57	56
4	Puskesmas keliling	28 ¹⁾	28 ¹⁾	27 ¹⁾	27 ¹⁾	27
5	Posyandu	1.402	1.402	1.411	1.370	1419
6	PKD	158 ²⁾	158 ²⁾	158 ²⁾	158 ²⁾	160
7	Rumah Sakit Umum	6	6	6	6	7
8	Rumah Sakit Khusus	2	2	2	2	1
9	Apotik Pemerintah	1	1	1	1	1
10	Apotik Swasta	107	107	123	81	155
11	Klinik Pratama	32	32	37	39	43
12	Klinik Utama	6	6	6	3	8

Keterangan :

1. 1 Puskesmas keliling dalam proses diusulkan lelang.
2. Jumlah PKD tahun 2019 adalah jumlah PKD yang berfungsi aktif memberikan pelayanan kesehatan di Kabupaten Karanganyar.
3. Sesuai Permenkes No.9 tahun 2014 tentang sarana kesehatan, yaitu untuk sarana rumah bersalin, balai pengobatan/klinik, dan praktek dokter bersama berubah menjadi klinik pratama dan klinik utama.

1. Puskesmas

Pusat Kesehatan Masyarakat (Puskesmas) merupakan sarana pelayanan kesehatan di tingkat dasar. Puskesmas di Kabupaten Karanganyar terdiri dari puskesmas perawatan dan puskesmas non perawatan, sedangkan jaringannya meliputi puskesmas pembantu, puskesmas keliling dan PKD (Poliklinik Kesehatan Desa).

Jumlah Puskesmas Kabupaten Karanganyar tahun 2020 yaitu 21 Puskesmas, yang meliputi 15 puskesmas rawat inap dan 6 puskesmas non rawat inap. Jumlah puskesmas pembantu (pustu) adalah 56 dan puskesmas keliling (Pusling) sebanyak 27. Sarana Pelayanan kesehatan dasar di desa yaitu PKD sebanyak 160 buah. Posyandu sebanyak 1.419, dan jumlah Desa Siaga Aktif sejumlah 177 desa yang ada.

2. Rumah Sakit

Tahun 2020 Rumah sakit umum di Kabupaten Karanganyar seluruhnya berjumlah 8 buah dengan perincian 5 rumah sakit milik swasta yaitu RSUD Muhammadiyah Karanganyar, RSUD Jati Husada, RSUD Jafar Medika, RSUD Mojosongo 2 dan RSUD Indo Sehat. Rumah Sakit milik pemerintah daerah serta milik TNI AU yaitu RSUD Karanganyar dan RSAU dr. Siswanto Lanud Adi Soemarmo. Selain Rumah Sakit umum, terdapat 1 rumah sakit khusus yaitu RSIA Dian Pertiwi (rumah sakit ibu dan anak). Dalam menilai kinerja rumah sakit, indikator yang digunakan adalah :

a. Pemakaian Tempat Tidur (*Bed Occupancy Rate/BOR*)

Bed Occupation Rate (BOR) yang ideal untuk suatu rumah sakit adalah antara 60% sampai dengan 80%. Persentase rata-rata pemakaian tempat tidur rumah sakit di Kabupaten Karanganyar tahun 2020 adalah 46%, sedang tahun 2019 adalah 59,5%, tahun 2018 adalah 47,6%, tahun 2017 adalah 63,8%, dan tahun 2016 adalah 63,8%. BOR tertinggi di RSUD Muhammadiyah Karanganyar yaitu sebesar 84,7%.

b. Rata-rata lama rawat seorang pasien / *Average Length of Stay (ALOS)*

Average Length Of Stay (ALOS) adalah rata-rata lama rawat seorang pasien yang secara umum nilai ALOS ideal antara 6-9 hari. ALOS di rumah sakit di Kabupaten Karanganyar tahun 2020 sebesar 3 hari, sedang tahun 2019 sebesar 3,1 hari, tahun 2018 sebesar 3,4 hari, tahun 2017 sebesar 3,4 hari, dan tahun 2016 sebesar 3,6 hari. Nilai LOS tertinggi terjadi di RSUD Karanganyar yaitu sebesar 4 hari.

c. Rata-rata Hari Tempat Tidur Tidak Ditempati (*TOI*)

Turn Of Interval (TOI) adalah rata-rata hari tempat tidur tidak ditempati. Angka ideal untuk TOI adalah 1-3 hari. TOI untuk Rumah Sakit di Kabupaten Karanganyar tahun 2020 adalah 4 hari, sedang tahun 2019 adalah 2 hari, tahun 2018 adalah 3,6 hari, tahun 2017 adalah 1,8 hari, dan tahun 2016 adalah 1,8 hari. Rata-rata tempat tidur tidak ditempati paling lama di RSUD Jafar Medika yaitu 14 hari.

d. Angka Kematian Umum Penderita Yang Dirawat Di Rumah Sakit / *Gross Death Rate (GDR)*

GDR adalah angka kematian untuk tiap-tiap penderita keluar. Angka yang dapat ditolerir maksimum 45. Rata-rata GDR rumah sakit di Kabupaten Karanganyar tahun 2020 sebesar 26, sedang tahun 2019 sebesar 20,7, tahun 2018 sebesar 15,6, tahun 2017 sebesar 27,7, dan tahun 2016 sebesar 21. GDR tertinggi di Kabupaten Karanganyar tahun 2019 di RSUD Muhammadiyah Karanganyar yaitu sebesar 35.

e. Angka Kematian Penderita Yang Dirawat < 48 Jam / *Net Death Rate (NDR)*

NDR adalah angka kematian lebih atau sama dengan 48 jam. Nilai NDR yang dapat ditolerir adalah 25 per 1.000 penderita keluar. NDR Kabupaten Karanganyar tahun 2020 sebesar 14 hari, sedang tahun 2019 sebesar 12 hari, tahun 2018 sebesar

10,1 hari, tahun 2017 sebesar 16,3 hari, dan tahun 2016 sebesar 13,7 hari. NDR tertinggi di Kabupaten Karanganyar tahun 2019 adalah di RSUD Karanganyar yaitu sebesar 20 hari. Dari data diatas, dapat disimpulkan bahwa NDR di Rumah Sakit di Kabupaten Karanganyar masih dapat ditolerir.

3. Upaya Kesehatan Bersumberdaya Masyarakat (UKBM)

Upaya Kesehatan Bersumberdaya Masyarakat yang berhasil didata oleh bidang promkesi Dinas Kesehatan Kabupaten Karanganyar terdiri atas Desa Siaga, Poskesdes/PKD dan Posyandu. Jumlah desa siaga aktif di kabupaten Karanganyar sebanyak 177 desa/kelurahan (100% dari total desa yang ada). Desa siaga merupakan desa yang penduduknya memiliki kesiapan sumber daya dan kemampuan serta kemauan untuk mencegah dan mengatasi masalah-masalah kesehatan, bencana, dan kegawatdaruratan secara mandiri. Pada tahun 2020, jumlah UKBM yang berbentuk PKD sebanyak 160 buah dan posyandu seluruhnya berjumlah 1.419 posyandu.

B. SUMBER DAYA MANUSIA KESEHATAN

Sumber Daya Manusia Kesehatan menurut Undang-Undang Republik Indonesia Nomor 36 Tahun 2014 adalah setiap orang yang mengabdikan diri dalam bidang kesehatan serta memiliki pengetahuan dan/atau keterampilan melalui pendidikan di bidang kesehatan yang untuk jenis tertentu memerlukan kewenangan untuk melakukan upaya kesehatan.

Untuk mencukupi tenaga kesehatan, dilakukan dengancara membuka penerimaan CPNS baru baik tenaga pusat yang ditempatkan di daerah (kebijakan sebelum otonomi daerah), maupun yang sekarang dilakukan yaitu secara swakelola/pengangkatan oleh Pemerintah Daerah. Usulan lain dalam mencukupi kekurangan tenaga kesehatan juga dilakukan pengangkatan dokter tidak tetap, Bidan Tidak Tetap, pegawai kontrak, tenaga harian lepas (THL) maupun lewat tenaga magang, dengan ketentuan yang telah ditetapkan.

Tenaga Kesehatan menurut jenjang pendidikan di Kabupaten Karanganyar dapat dilihat dari tabel di bawah ini :

a. Jenis Tenaga Kesehatan

Tabel 5.2 : Karakteristik Pegawai berdasar Jenis Tenaga di Kabupaten Karanganyar Tahun 2018–2020

No	Jenis Tenaga PNS dan Non PNS	2018	2019	2020	Keterangan
1	Dokter spesialis	90	81	122	
2	Dokter umum	112	235	330	
3	Dokter gigi	44	32	54	
4	Sarjana Kesehatan Masyarakat	16	21	16	SKM dan M.Kes (non struktural)
5	Perawat	695	873	993	PNS dan Non PNS
6	Bidan	495	626	651	PNS, Non PNS dan PTT
7	Tenaga Gizi	34	40	45	
8	Tenaga Kesehatan lingkungan	31	39	54	
9	Tenaga Kefarmasian	118	143	200	SAA,D3, S1 dan S2
10	Tenaga Analis Laboratorium (Analis Kesehatan)	71	77	115	
11	Tenaga Fisioterapis	41	43	49	

Sumber : Profil SDM Kesehatan tahun 2020 Kabupaten Karanganyar

Dari tabel diatas terjadi peningkatan maupun penurunan jumlah tenaga kesehatan yang ada di Kabupaten Karanganyar. Data tersebut bersumber baik dari instansi pemerintah (Puskesmas & Dinas Kesehatan, Rumah Sakit Umum Daerah dan RSUD Lanud Adisumarmo) maupun swasta (Rumah Sakit swasta, Institusi Diknakes, RB/BP maupun sarana kesehatan lainnya). Berikut tabel Analisis rasio tenaga kesehatan di Kabupaten Karanganyar tahun 2020.

Tabel 5.3 : Analisis Rasio Tenaga Kesehatan di Kabupaten Karanganyar Tahun 2020

No	JENIS TENAGA PNS dan NON PNS	Standart Rasio Tenaga kesehatan per 100.000 penduduk	Jumlah Penduduk 2020	Jumlah Tenaga Sekarang	Rasio Tenaga 2019	Rasio Tenaga 2020
1	Dokter spesialis	10	934.303	122	8,8	13,1
2	Dokter Umum	40	934.303	330	25,4	35,3
3	Dokter Gigi	12	934.303	54	3,5	5,8
4	Sarjana Kesehatan Masyarakat	13	934.303	16	2,3	1,7
5	Perawat	158	934.303	993	94,3	106,3
6	Bidan	100	934.303	651	67,6	69,7
7	Tenaga Gizi	10	934.303	45	4,3	4,8
8	Tenaga Kesehatan Lingkungan	15	934.303	54	4,2	5,8
9	Tenaga Kefarmasian	18	934.303	200	15,5	21,4
10	Tenaga Analis Laboratorium	15	934.303	115	8,3	12,3
11	Tenaga Fisioterapis	10	934.303	49	4,6	5,2

Dari tabel di atas, hasil analisis Rasio Tenaga Kesehatan di Kabupaten Karanganyar Tahun 2020 dapat disimpulkan bahwa selain Dokter Spesialis dan Tenaga Kefarmasian, semua jenis tenaga kesehatan yang ada di Kabupaten Karanganyar, baik yang ada di lingkup pemerintah (Rumah Sakit Umum Daerah, Dinas Kesehatan & Puskesmas, RS Lanud Adi Sumarmo) maupun swasta (RS swasta, Institusi Diknakes, RB/BP maupun sarana kesehatan lainnya) masih kurang dari jumlah minimal yang ditetapkan dalam Standart Rasio Indonesia Sehat 2010.

C. PEMBIAYAAN KESEHATAN

1. Persentase Anggaran Kesehatan Dalam APBD Kabupaten

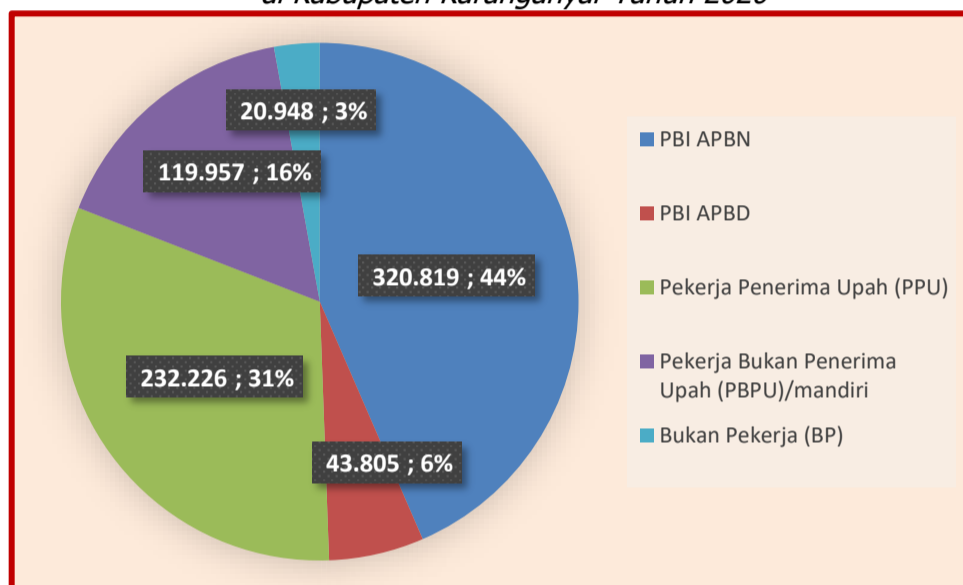
Pembiayaan kesehatan pada dasarnya merupakan tanggung jawab bersama pemerintah, masyarakat, dan swasta. Alokasi dana yang berasal dari pemerintah untuk upaya kesehatan dilakukan melalui penyusunan anggaran pendapatan dan belanja, baik pusat maupun daerah, terus diupayakan peningkatan dan kecukupannya sesuai kebutuhan menuju sekurang-kurangnya 5% dari PDB atau 15% dari total anggaran pendapatan dan belanja setiap tahunnya (SKN : 2009). Pembiayaan kesehatan (Dinas Kesehatan, RSUD Karanganyar dan Puskesmas) yang dibiayai APBD Kabupaten Karanganyar Tahun 2020 sejumlah Rp. 339.952.387.455,-. Anggaran kesehatan tersebut digunakan untuk belanja langsung sejumlah Rp194.112.373.000,- dan belanja tidak langsung sejumlah Rp101.328.914.000,- , sedangkan anggaran yang bersumber dari APBN (DAK) sejumlah Rp22.749.128.000,-, dan yang bersumber dari DBHCHT, Pajak Rokok dan anggaran lainnya sejumlah Rp. Rp22.749.128.000,. Sehingga total anggaran kesehatan Dinas Kesehatan Kabupaten Karanganyar sejumlah Rp362.701.515.455,-.

Walaupun demikian, kelemahan dari data yang disajikan adalah bahwa data yang kaitannya dengan anggaran baru menyentuh 3 instansi pemerintah yaitu Dinas Kesehatan Kabupaten, Rumah Sakit Umum Daerah (RSUD) dan Puskesmas, sementara dari SKPD lain, seperti, Dinas Pekerjaan Umum yang mempunyai andil dalam PAMSIMAS, Dinas Lingkungan Hidup yang mempunyai peran dalam pemulihan kualitas mata air, BP3AKB dalam pembinaan KB belum dapat ditampilkan disini. Demikian pula peran tiap SKPD yang mempunyai anggaran untuk pembiayaan Jaminan Kesehatan Nasional (JKN), belum dapat dihitung secara rinci. Hal ini dikarenakan keterbatasan anggaran dalam melakukan penghitungan pembiayaan kesehatan kabupaten yang sering dikenal dengan istilah DHA (*District Health Account*).

2. Cakupan Penduduk Yang Menjadi Peserta Jaminan Pemeliharaan Kesehatan Pra Bayar

Jaminan Pemeliharaan Kesehatan merupakan suatu upaya pemeliharaan kesehatan secara paripurna, terstruktur yang menjamin kesinambungan dan mutunya, dimana pembiayaannya dilaksanakan secara pra upaya. Berdasarkan data tahun 2020 dari jumlah penduduk Kabupaten Karanganyar sejumlah 934.303 jiwa, jumlah peserta jaminan kesehatan JKN Nasional 737.755 jiwa (78,96%), Penerima Bantuan Iuran (PBI) APBN 320.819 jiwa, Penerima Bantuan Iuran (PBI) APBD 43.805 jiwa, Pekerja Penerima Upah (PPU) 232.226 jiwa, Pekerja Bukan Penerima Upah (PBPU) Mandiri 119.957 jiwa, Bukan Pekerja (BP) 20.948 jiwa. Berikut ini diagram yang menggambarkan cakupan peserta jaminan kesehatan di Kabupaten Karanganyar tahun 2020 :

Grafik 5.1: Cakupan Peserta Jaminan Kesehatan Pra Bayar di Kabupaten Karanganyar Tahun 2020



Dari grafik diatas, cakupan terbesar peserta jaminan kesehatan di Kabupaten Karanganyar adalah yang dicakup JKN Nasional. Hal ini disebabkan seluruh masyarakat miskin di Kabupaten Karanganyar terlindungi oleh JKN Nasional, sementara yang belum tercover dalam Jamkesmas masuk dalam Jamkesda.

Bab VI **Kesimpulan**

Berdasarkan hasil evaluasi akhir tahun 2020 diketahui bahwa jumlah penduduk Kabupaten Karanganyar sejumlah 934.303 jiwa. Beberapa aspek yang dapat dihubungkan dengan derajat kesehatan selama tahun 2020 antara lain dapat dilihat dari faktor-faktor dibawah ini :

A. Angka Kesakitan

1. Angka kesakitan penyakit yang bersumber binatang :
 - ✓ Jumlah penderita malaria di tahun 2020 ditemukan 1 kasus, turun dibanding tahun 2019 ditemukan 2 kasus.
 - ✓ Kasus DBD tahun 2020 sebanyak 291 kasus naik dibanding tahun 2019 sebanyak 176 kasus.
 - ✓ Tahun 2020 tidak di temukan kasus filariasis, sama dengan tahun 2019 tidak ditemukan kasus filariasis.
2. Kasus penyakit menular langsung diketahui sebagai berikut :
 - ✓ Kasus penemuan BTA Positif tahun 2020 sebanyak 405 kasus, naik dibanding tahun 2019 sebanyak 245 kasus.
 - ✓ Penderita kusta tahun 2020 sebanyak 1 kasus PB dan 3 kasus MB, sedangkan tahun 2019 sebanyak 2 kasus PB dan 9 kasus MB.
 - ✓ Kasus Diare ditangani tahun 2020 sebanyak 11.592 kasus, turun dibanding penanganan diare tahun 2019 sebanyak 16.559 kasus.
 - ✓ Balita pneumonia tahun 2020 sebanyak 1.134 kasus turun dibanding tahun 2019 sebanyak 1.970 kasus.
 - ✓ Penderita HIV dan AIDS Kabupaten Karanganyar tahun tahun 2020 sebanyak 103 penderita (HIV sebanyak 37 penderita dan AIDS sebanyak 66 penderita), turun dibanding tahun 2019 sebanyak 120 penderita (HIV sebanyak 52 penderita dan AIDS sebanyak 68 penderita), kasus kematian akibat AIDS sampai dengan tahun 2020 sebanyak 158 kasus.
 - ✓ Penemuan kasus AFP tahun 2020 sebanyak 6 kasus, turun dibanding tahun 2019 sebanyak 8 kasus.
3. Kejadian Luar Biasa selama tahun 2020 Keracunan Makanan yang terjadi di Desa Jumapolo Kecamatan Jumapolo dengan penderita 35 orang dan Desa Puntukrejo Kecamatan Ngargoyoso dengan penderita 51 orang dan Covid-19 di 173 Desa pada 17 Kecamatan dengan penderita 2841 orang dan 164 kematian.

B. Angka kematian

- Angka Kematian Ibu tahun 2020 sebesar 65,9/100.000 KH naik dibanding tahun 2019 sebesar 49,2/100.000 KH.
- Angka Kematian Bayi tahun 2020 sebesar 8,4/1.000 KH sama dengan tahun 2019 sebesar 8,4/1.000 KH.
- Angka Kematian Anak Balita tahun 2020 sebesar 1,2/1.000 KH sama dengan tahun 2019 sebesar 1,2/1.000 KH.

C. Keadaan Gizi

- Pada tahun 2020 dari jumlah balita yang ada dan ditimbang sebesar 46.682 balita yang termasuk balita kurus (BB/TB) sebanyak 1.157 balita dan yang termasuk balita pendek (TB/U) sebanyak 2.954 balita.
- Cakupan ASI Eksklusif tahun 2020 sebanyak 7.146 bayi (69%) naik dibanding tahun 2019 sebanyak 6.673 bayi (64,1%).

D. Keadaan Lingkungan

- Jumlah rumah / bangunan yang ada di Kabupaten Karanganyar tahun 2020 sebanyak 239.003 unit. Dari sejumlah itu yang rumah yang memenuhi syarat/rumah sehat sebesar 203.713 unit (85,23%).
- Jumlah desa yang melaksanakan STBM sebanyak 177 desa (100%), dan Desa yang melaksanakan SBS sebanyak 177 Desa (100%).

E. Upaya Kesehatan

- Pemanfaatan sarana pelayanan kesehatan di Kabupaten Karanganyar tahun 2020, cakupan kunjungan rawat inap sebesar 5,0% (46.285 kunjungan), sedangkan cakupan kunjungan rawat jalan sebesar 63,7% (595.121 kunjungan).
- Pemanfaatan sarana pelayanan kesehatan rujukan di Kabupaten Karanganyar Tahun 2020 (rumah sakit pemerintah dan swasta) diketahui dari beberapa indikator, yaitu :
 - a. BOR sebanyak 46 %.
 - b. LOS sebanyak 3 hari.
 - c. TOI sebanyak 4 hari.
 - d. GDR sebesar 26.
 - e. NDR sebesar 14 hari.
- Cakupan persalinan oleh tenaga kesehatan professional tahun 2020 sebanyak 12.146 persalinan (100%).
- Desa/kelurahan UCI sebanyak 175 dari 177 desa/kelurahan yang ada atau 98,9%.
- Untuk program penduduk yang menjadi peserta jaminan pemeliharaan kesehatan pada tahun 2020 sebesar 79% (737.755 jiwa) dari jumlah penduduk sebesar 934.303 jiwa.

LAMPIRAN

*“Lampiran Data Profil Kesehatan Tahun 2020
dapat dilihat di Seksi Manajemen Informasi Kesehatan
Bidang Sumber Daya Kesehatan
Dinas Kesehatan Kabupaten Karanganyar”*

TABEL 1

LUAS WILAYAH, JUMLAH DESA/KELURAHAN, JUMLAH PENDUDUK, JUMLAH RUMAH TANGGA,
DAN KEPADATAN PENDUDUK MENURUT KECAMATAN
KABUPATEN/KOTA KARANGANYAR
TAHUN 2020

NO	KECAMATAN	LUAS WILAYAH (<i>km</i> ²)	JUMLAH			JUMLAH PENDUDUK	JUMLAH RUMAH TANGGA	RATA-RATA JIWA/RUMAH TANGGA	KEPADATAN PENDUDUK <i>per km</i> ²
			DESA	KELURAHAN	DESA + KELURAHAN				
1	2	3	4	5	6	7	8	9	10
1	JATIPURO	40,37	10	0	10	35.561	7.829	5	881
2	JATIYOSO	67,16	9	0	9	42.585	9.178	5	634
3	JUMAPOLO	55,67	12	0	12	44.874	10.238	4	806
4	JUMANTONO	53,55	11	0	11	50.720	12.831	4	947
5	MATESIH	26,27	9	0	9	45.916	10.783	4	1.748
6	TAWANGMANGU	70,03	7	3	10	48.501	11.012	4	693
7	NGARGOYOSO	65,34	9	0	9	37.589	8.748	4	575
8	KARANGPANDAN	34,11	11	0	11	44.611	10.440	4	1.308
9	KARANGANYAR	43,03	0	12	12	86.416	21.168	4	2.008
10	TASIKMADU	27,60	10	0	10	64.394	17.119	4	2.333
11	JATEN	25,55	8	0	8	81.790	22.812	4	3.201
12	COLOMADU	15,64	11	0	11	67.204	20.358	3	4.297
13	GONDANGREJO	56,80	13	0	13	80.849	29.613	3	1.423
14	KEBAKKRAMAT	36,46	10	0	10	65.233	16.763	4	1.789
15	MOJOGEDANG	53,31	13	0	13	71.283	17.571	4	1.337
16	KERJO	46,82	10	0	10	38.618	9.424	4	825
17	JENAWI	56,08	9	0	9	28.159	6.677	4	502
KABUPATEN/KOTA		773,79	162	15	177	934.303	242.564	4	1.207

Sumber: - Dinas Kependudukan dan Catatan Sipil Kabupaten Karanganyar (31 Desember 2020)

- Badan Pusat Statistik Kabupaten Karanganyar

TABEL 2

JUMLAH PENDUDUK MENURUT JENIS KELAMIN DAN KELOMPOK UMUR
KABUPATEN/KOTA KARANGANYAR
TAHUN 2020

NO	KELOMPOK UMUR (TAHUN)	JUMLAH PENDUDUK			
		LAKI-LAKI	PEREMPUAN	LAKI-LAKI+PEREMPUAN	RASIO JENIS KELAMIN
1	2	3	4	5	6
1	0 - 4	33.466	31.213	64.679	107,2
2	5 - 9	36.745	34.792	71.537	105,6
3	10 - 14	36.639	34.751	71.390	105,4
4	15 - 19	35.318	33.866	69.184	104,3
5	20 - 24	34.881	33.579	68.460	103,9
6	25 - 29	33.755	33.010	66.765	102,3
7	30 - 34	31.770	31.583	63.353	100,6
8	35 - 39	37.395	37.790	75.185	99,0
9	40 - 44	36.396	36.025	72.421	101,0
10	45 - 49	32.451	32.864	65.315	98,7
11	50 - 54	30.993	32.066	63.059	96,7
12	55 - 59	25.152	28.065	53.217	89,6
13	60 - 64	23.201	24.018	47.219	96,6
14	65 - 69	16.326	15.804	32.130	103,3
15	70 - 74	9.789	10.989	20.778	89,1
16	75+	12.359	17.252	29.611	71,6
KABUPATEN/KOTA		466.636	467.667	934.303	99,8
ANGKA BEBAN TANGGUNGAN (DEPENDENCY RATIO)				45	

Sumber: - Dinas Kependudukan dan Catatan Sipil (31 Desember 2020)

TABEL 3

PENDUDUK BERUMUR 15 TAHUN KE ATAS YANG MELEK HURUF
DAN IJAZAH TERTINGGI YANG DIPEROLEH MENURUT JENIS KELAMIN
KABUPATEN/KOTA KARANGANYAR
TAHUN 2020

NO	VARIABEL	JUMLAH			PERSENTASE		
		LAKI-LAKI	PEREMPUAN	LAKI-LAKI+ PEREMPUAN	LAKI-LAKI	PEREMPUAN	LAKI-LAKI+ PEREMPUAN
1	2	3	4	5	6	7	8
1	PENDUDUK BERUMUR 15 TAHUN KE ATAS	359.786	366.911	726.697			
2	PENDUDUK BERUMUR 15 TAHUN KE ATAS YANG MELEK HURUF	336.841	323.264	660.105	93,6	88,1	90,8
3	PERSENTASE PENDIDIKAN TERTINGGI YANG DITAMATKAN:						
	a. TIDAK MEMILIKI IJAZAH SD	135.235	138.580	273.815	37,6	37,8	37,7
	b. SD/MI	117.403	132.189	249.592	32,6	36,0	34,3
	c. SMP/ MTs	91.517	86.415	177.932	25,4	23,6	24,5
	d. SMA/ MA	95.113	80.686	175.799	26,4	22,0	24,2
	e. SEKOLAH MENENGAH KEJURUAN	0	0	0	0,0	0,0	0,0
	f. DIPLOMA I/DIPLOMA II	1.235	1.710	2.945	0,3	0,5	0,4
	g. AKADEMI/DIPLOMA III	6.826	8.757	15.583	1,9	2,4	2,1
	h. S1/DIPLOMA IV	18.047	18.836	36.883	5,0	5,1	5,1
	i. S2/S3 (MASTER/DOKTOR)	1.896	1.108	3.004	0,5	0,3	0,4

Sumber: Dinas Kependudukan dan Catatan Sipil (31 Desember 2020)

TABEL 4

JUMLAH FASILITAS PELAYANAN KESEHATAN MENURUT KEPEMILIKAN
KABUPATEN/KOTA KARANGANYAR
TAHUN 2020

NO	FASILITAS KESEHATAN	PEMILIKAN/PENGELOLA						JUMLAH
		KEMENKES	PEM.PROV	PEM.KAB/KOTA	TNI/POLRI	BUMN	SWASTA	
1	2	3	4	5	6	7	8	9
RUMAH SAKIT								
1	RUMAH SAKIT UMUM	0	0	1	1	0	5	7
2	RUMAH SAKIT KHUSUS	0	0	0	0	0	1	1
PUSKESMAS DAN JARINGANNYA								
1	PUSKESMAS RAWAT INAP	0	0	15	0	0	0	15
	- JUMLAH TEMPAT TIDUR	0	0	168	0	0	0	168
2	PUSKESMAS NON RAWAT INAP	0	0	6	0	0	0	6
3	PUSKESMAS KELILING	0	0	27	0	0	0	27
4	PUSKESMAS PEMBANTU	0	0	56	0	0	0	56
SARANA PELAYANAN LAIN								
1	RUMAH BERSALIN	0	0	0	0	0	0	0
2	KLINIK PRATAMA	0	0	0	0	0	43	43
3	KLINIK UTAMA	0	0	0	0	0	8	8
4	BALAI PENGOBATAN	0	0	0	0	0	0	0
5	PRAKTIK DOKTER BERSAMA	0	0	0	0	0	0	0
6	PRAKTIK DOKTER UMUM PERORANGAN	0	0	0	0	0	0	0
7	PRAKTIK DOKTER GIGI PERORANGAN	0	0	0	0	0	0	0
8	PRAKTIK DOKTER SPESIALIS PERORANGAN	0	0	0	0	0	0	0
9	PRAKTIK PENGOBATAN TRADISIONAL	0	0	0	0	0	70	70
10	BANK DARAH RUMAH SAKIT	0	0	0	0	0	3	3
11	UNIT TRANSFUSI DARAH	0	0	0	0	0	1	1
12	LABORATORIUM KESEHATAN	0	0	1	0	0	3	4
SARANA PRODUKSI DAN DISTRIBUSI KEFARMASIAN								
1	INDUSTRI FARMASI	0	0	0	0	0	4	4
2	INDUSTRI OBAT TRADISIONAL	0	0	0	0	0	3	3
3	USAHA MIKRO OBAT TRADISIONAL	0	0	0	0	0	1	1
4	PRODUKSI ALAT KESEHATAN	0	0	0	0	0	0	0
5	PEDAGANG BESAR FARMASI	0	0	0	0	0	9	9
6	APOTEK	0	0	1	0	0	155	156
7	APOTEK PRB	0	0	0	0	0	0	0
8	TOKO OBAT	0	0	0	0	0	4	4
9	TOKO ALKES	0	0	0	0	0	3	3

TABEL 5

JUMLAH KUNJUNGAN PASIEN BARU RAWAT JALAN, RAWAT INAP, DAN KUNJUNGAN GANGGUAN JIWA DI SARANA PELAYANAN KESEHATAN
KABUPATEN/KOTA KARANGANYAR
TAHUN 2020

NO	SARANA PELAYANAN KESEHATAN	JUMLAH KUNJUNGAN						KUNJUNGAN GANGGUAN JIWA		
		RAWAT JALAN			RAWAT INAP			JUMLAH		
		L	P	L+P	L	P	L+P	L	P	L+P
1	2	3	4	5	6	7	8	9	10	11
JUMLAH KUNJUNGAN		245.492	349.629	595.121	19.858	26.427	46.285	3.084	2.968	6.052
JUMLAH PENDUDUK KAB/KOTA		466.636	467.667	934.303	466.636	467.667	934.303			
CAKUPAN KUNJUNGAN (%)		52,6	74,8	63,7	4,3	5,7	5,0			
A	Fasilitas Pelayanan Kesehatan Tingkat Pertama									
1	JATIPURO	1.540	1.891	3.431	146	178	324	0	0	0
2	JATIJOSO	362	760	1.122	173	236	409	0	0	0
3	JUMAPOLO	1.900	2.486	4.386	77	103	180	0	0	0
4	JUMANTONO	3.475	4.978	8.453	39	44	83	0	0	0
5	MATESIH	1.592	2.232	3.824	173	156	329	0	0	0
6	TAWANGMANGU	3.150	3.500	6.650	117	134	251	0	0	0
7	NGARGOYOSO	2.445	2.874	5.319	194	282	476	0	0	0
8	KARANGPANDAN	3.166	4.288	7.454	185	290	475	0	0	0
9	KARANGANYAR	7.785	11.566	19.351	0	0	0	0	0	0
10	TASIKMADU	3.247	4.829	8.076	0	0	0	0	0	0
11	JATEN I	4.144	5.381	9.525	25	48	73	0	0	0
12	JATEN II	6.842	11.702	18.544	0	0	0	0	0	0
13	COLOMADU I	7.837	18.660	26.497	0	136	136	0	0	0
14	COLOMADU II	5.986	9.213	15.199	8	15	23	0	0	0
15	GONDANGREJO	3.251	5.229	8.480	96	108	204	0	0	0
16	KEBAKKRAMAT I	8.974	14.250	23.224	75	140	215	0	0	0
17	KEBAKKRAMAT II	8.936	16.420	25.356	0	0	0	0	0	0
18	MOJOGEDANG I	2.353	3.425	5.778	0	0	0	0	0	0
19	MOJOGEDANG II	9.267	17.708	26.975	0	0	0	0	0	0
20	KERJO	566	645	1.211	53	63	116	0	0	0
21	JENAWI	1.967	2.556	4.523	62	58	120	0	0	0
B	Klinik Pratama									
C	Praktik Mandiri Dokter									
D	Praktik Mandiri Dokter Gigi									
E	Praktik Mandiri Bidan									
SUB JUMLAH I		88.785	144.593	233.378	1.423	1.991	3.414	0	0	0
B	Fasilitas Pelayanan Kesehatan Tingkat Lanjut									
1	Klinik Utama									
1	Klinik Utama Naura Medika	5.221	5.876	11.097	664	762	1.426	0	0	0
2	Klinik Utama Nissa	0	3.329	3.329	0	366	366	0	0	0
3	Klinik Utama Usodo	0	6.467	6.467	0	0	0	0	237	237
4	Klinik Utama Amanah Medika	1.905	2.699	4.604	117	138	255	0	0	0
5	Klinik Utama Habil Syifa Medika	3.835	4.352	8.187	578	674	1.252	27	34	61
6	Klinik Utama Devalisha Karanganyar	0	6.135	6.135	0	787	787	0	0	0
7	Klinik Utama Mommies (Rawat Jalan)	3.448	4.233	7.681	0	0	0	0	0	0
8	Klinik Utama Rahma Bunda	320	5.145	5.465	48	1.093	1.141	0	0	0
SUB JUMLAH II		14.729	38.236	52.965	1.407	3.820	5.227	27	271	298
1	RS Umum									
1	RSUD Karanganyar	42.089	55.466	97.555	6.681	9.312	15.993	2.467	2.165	4.632
2	RSAU dr. Siswanto Lanud Adi Soemarmo	4.755	4.502	9.257	1.694	1.532	3.226	117	87	204
3	RSU PKU Muhammadiyah Karanganyar	58.994	72.276	131.270	5.378	6.716	12.094	219	152	371
4	RSU Jati Husada	14.219	14.542	28.761	1.556	1.520	3.076	254	293	547
5	RSU Indo Sehat	1.934	1.685	3.619	797	832	1.629	0	0	0
6	RSU Jafar Medika	14.923	13.266	28.189	477	453	930	0	0	0
7	RSU Mojosongo 2	5.064	5.063	10.127	445	251	696	0	0	0
SUB JUMLAH II		141.978	166.800	308.778	17.028	20.616	37.644	3.057	2.697	5.754
1	RS Umum									
8	RSIA Dian Pertiwi	518	1.796	2.314	442	1.641	2.083	0	0	0
TOTAL		245.492	349.629	595.121	19.858	26.427	46.285	3.084	2.968	6.052

Sumber: Seksi Seksi Pelayanan Kesehatan Primer dan Kesehatan Tradisional ; Seksi Seksi Pelayanan Kesehatan Rujukan

Catatan: Puskesmas non rawat inap hanya melayani kunjungan rawat jalan

TABEL 6

PERSENTASE RUMAH SAKIT DENGAN KEMAMPUAN PELAYANAN GAWAT DARURAT (GADAR) LEVEL I
KABUPATEN/KOTA KARANGANYAR
TAHUN 2020

NO	RUMAH SAKIT	JUMLAH	MEMPUNYAI KEMAMPUAN YAN. GADAR LEVEL I	
			JUMLAH	%
1	2	3	4	5
1	RUMAH SAKIT UMUM	7	7	100,0
2	RUMAH SAKIT KHUSUS	1	1	100,0
KABUPATEN/KOTA		8	8	100,0

Sumber: Seksi Seksi Pelayanan Kesehatan Rujukan

TABEL 7

ANGKA KEMATIAN PASIEN DI RUMAH SAKIT
KABUPATEN/KOTA KARANGANYAR
TAHUN 2020

NO	NAMA RUMAH SAKIT ^a	JUMLAH TEMPAT TIDUR	PASIE N KELUAR (HIDUP + MATI)			PASIE N KELUAR MATI			PASIE N KELUAR MATI ≥ 48 JAM DIRAWAT			Gross Death Rate			Net Death Rate		
			L	P	L + P	L	P	L + P	L	P	L + P	L	P	L + P	L	P	L + P
1	2	3	4	5	6	7	8	9	10	11	12	13	14	15	16	17	18
1	RSUD Karanganyar	386	9.192	12.699	21.891	399	304	703	252	183	435	43	24	32	27	14	20
2	RSAU dr. Siswanto Lanud Adi Soem	52	1.658	1.559	3.217	-	-	0	-	-	0	0	0	0	0	0	0
3	RSU PKU Muhammadiyah Karanganyar	113	5.596	6.900	12.496	225	208	433	103	86	189	40	30	35	18	12	15
4	RSU Jati Husada	84	1.619	1.518	3.137	14	14	28	4	6	10	9	9	9	2	4	3
5	RSU Indo Sehat	50	782	815	1.597	1	2	3	-	2	2	1	2	2	0	2	1
6	RSU Jafar Medika	42	477	453	930	6	13	19	4	6	10	13	29	20	8	13	11
7	RSU Mojosongo 2	28	445	251	696	-	-	0	-	-	0	0	0	0	0	0	0
8	RSIA Dian Pertiwi	42	442	1.641	2.083	4	1	5	-	-	0	9	1	2	0	0	0
KABUPATEN/KOTA		797	20.211	25.836	46.047	649	542	1.191	363	283	646	32	21	26	18	11	14

Sumber: Seksi Seksi Pelayanan Kesehatan Rujukan

Keterangan: ^a termasuk rumah sakit swasta

TABEL 8

INDIKATOR KINERJA PELAYANAN DI RUMAH SAKIT
KABUPATEN/KOTA KARANGANYAR
TAHUN 2020

NO	NAMA RUMAH SAKIT ^a	JUMLAH TEMPAT TIDUR	PASIE N KELUAR (HIDUP + MATI)	JUMLAH HARI PERAWATAN	JUMLAH LAMA DIRAWAT	BOR (%)	BTO (KALI)	TOI (HARI)	ALOS (HARI)
1	2	3	4	5	6	7	8	9	10
1	RSUD Karanganyar	386	17.156	59.709	61.288	42,4	44	5	4
2	RSAU dr. Siswanto Lanud Adi S	52	3.217	9.651	9.663	50,8	62	3	3
3	RSU PKU Muhammadiyah Karar	113	14.070	34.952	45.250	84,7	125	0	3
4	RSU Jati Husada	84	3.105	9.699	6.534	31,6	37	7	2
5	RSU Indo Sehat	50	1.629	5.702	5.280	31,2	33	8	3
6	RSU Jafar Medika	42	911	2.509	2.853	16,4	22	14	3
7	RSU Mojosongo 2	28	912	5.868	2.065	57,4	33	5	2
8	RSIA Dian Pertiwi	42	2.083	5.737	5.737	37,4	50	5	3
KABUPATEN/KOTA		797	43.083	133.827	138.670	46,0	54	4	3

Sumber: Seksi Pelayanan Kesehatan Rujukan

Keterangan: ^a termasuk rumah sakit swasta

TABEL 9

PERSENTASE PUSKESMAS DENGAN KETERSEDIAAN OBAT DAN VAKSIN ESENSIAL
KABUPATEN/KOTA KARANGANYAR
TAHUN 2020

NO	KECAMATAN	PUSKESMAS	KETERSEDIAAN OBAT & VAKSIN ESENSIAL*
1	2	3	4
1	JATIPURO	JATIPURO	v
2	JATYOSO	JATYOSO	v
3	JUMAPOLO	JUMAPOLO	v
4	JUMANTONO	JUMANTONO	v
5	MATESIH	MATESIH	v
6	TAWANGMANGU	TAWANGMANGU	v
7	NGARGOYOSO	NGARGOYOSO	v
8	KARANGPANDAN	KARANGPANDAN	v
9	KARANGANYAR	KARANGANYAR	v
10	TASIKMADU	TASIKMADU	v
11	JATEN	JATEN I	v
		JATEN II	v
12	COLOMADU	COLOMADU I	v
		COLOMADU II	v
13	GONDANGREJO	GONDANGREJO	v
14	KEBAKKRAMAT	KEBAKKRAMAT I	v
		KEBAKKRAMAT II	v
15	MOJOGEDANG	MOJOGEDANG I	v
		MOJOGEDANG II	v
16	KERJO	KERJO	v
17	JENAWI	JENAWI	v
JUMLAH PUSKESMAS YANG MEMILIKI 80% OBAT DAN VAKSIN ESENSIAL			21
JUMLAH PUSKESMAS YANG MELAPOR			21
% PUSKESMAS DENGAN KETERSEDIAAN OBAT & VAKSIN ESENSIAL			100,00%

Sumber : Seksi Kefarmasian, Makanan Minuman dan Perbekalan Kesehatan

Keterangan: *) beri tanda "v" jika puskesmas memiliki obat dan vaksin esensial $\geq 80\%$

*) beri tanda "X" jika puskesmas memiliki obat dan vaksin esensial $< 80\%$

*) jika puskesmas tersebut tidak melapor, **mohon dikosongkan atau tidak memberi tanda "v" maupun "X"**

TABEL 10

**JUMLAH POSYANDU DAN POSBINDU PTM* MENURUT KECAMATAN DAN PUSKESMAS
KABUPATEN/KOTA KARANGANYAR
TAHUN 2020**

NO	KECAMATAN	PUSKESMAS	STRATA POSYANDU									POSYANDU AKTIF*		JUMLAH POSBINDU PTM**
			PRATAMA		MADYA		PURNAMA		MANDIRI		JUMLAH	JUMLAH	%	
			JUMLAH	%	JUMLAH	%	JUMLAH	%	JUMLAH	%				
1	2	3	4	5	6	7	8	9	10	11	12	13	14	15
1	JATIPURO	JATIPURO	3	3,4	10	11,4	37	42,0	38	43,2	88	75	85,2	10
2	JATIYOSO	JATIYOSO	8	9,0	21	23,6	23	25,8	37	41,6	89	60	67,4	7
3	JUMAPOLO	JUMAPOLO	-	0,0	23	22,1	52	50,0	29	27,9	104	81	77,9	16
4	JUMANTONO	JUMANTONO	2	2,6	24	31,2	39	50,6	12	15,6	77	77	100,0	12
5	MATESIH	MATESIH	-	0,0	-	0,0	73	83,9	14	16,1	87	87	100,0	20
6	TAWANGMANGU	TAWANGMANGU	-	0,0	1	1,5	34	50,7	32	47,8	67	66	98,5	16
7	NGARGOYOSO	NGARGOYOSO	-	0,0	27	40,3	30	44,8	10	14,9	67	40	59,7	15
8	KARANGPANDAN	KARANGPANDAN	1	1,4	4	5,8	27	39,1	37	53,6	69	64	92,8	9
9	KARANGANYAR	KARANGANYAR	-	0,0	18	18,8	56	58,3	22	22,9	96	78	81,3	11
10	TASIKMADU	TASIKMADU	1	1,2	4	4,8	24	28,6	55	65,5	84	79	94,0	7
11	JATEN	JATEN I	-	0,0	4	8,7	7	15,2	35	76,1	46	46	100,0	7
		JATEN II	-	0,0	2	5,1	23	59,0	14	35,9	39	37	94,9	4
12	COLOMADU	COLOMADU I	-	0,0	-	0,0	3	6,1	46	93,9	49	49	100,0	32
		COLOMADU II	-	0,0	3	7,0	12	27,9	28	65,1	43	40	93,0	30
13	GONDANGREJO	GONDANGREJO	-	0,0	30	23,3	61	47,3	38	29,5	129	99	76,7	13
14	KEBAKKRAMAT	KEBAKKRAMAT I	-	0,0	-	0,0	18	51,4	17	48,6	35	35	100,0	5
		KEBAKKRAMAT II	-	0,0	3	8,8	23	67,6	8	23,5	34	31	91,2	10
15	MOJOGEDANG	MOJOGEDANG I	-	0,0	2	3,1	49	76,6	13	20,3	64	62	96,9	8
		MOJOGEDANG II	1	2,6	3	7,7	29	74,4	6	15,4	39	35	89,7	10
16	KERJO	KERJO	-	0,0	-	0,0	48	70,6	20	29,4	68	68	100,0	43
17	JENAWI	JENAWI	1	2,2	33	71,7	12	26,1	-	0,0	46	12	26,1	9
JUMLAH (KAB/KOTA)			16	1,1	212	14,9	680	47,9	511	36,0	1.420	1.221	86,0	294
RASIO POSYANDU PER 100 BALITA												2,2		

Sumber: Seksi Promosi Kesehatan dan Pemberdayaan Masyarakat; Seksi Pencegahan dan Pengendalian Penyakit Tidak Menular dan Kesehatan Jiwa

*Posyandu aktif: posyandu purnama + mandiri

**PTM: Penyakit Tidak Menular

TABEL 11

JUMLAH TENAGA MEDIS DI FASILITAS KESEHATAN
KABUPATEN/KOTA KARANGANYAR
TAHUN 2020

NO	UNIT KERJA	DR SPESIALIS ^a			DOKTER UMUM			TOTAL			DOKTER GIGI			DOKTER GIGI SPESIALIS			TOTAL		
		L	P	L+P	L	P	L+P	L	P	L+P	L	P	L+P	L	P	L+P	L	P	L+P
1	2	3	4	5	6	7	8	9	10	11	12	13	14	15	16	17	18	19	20
1	JATIPURO	0	0	0	1	2	3	1	2	3	1	0	1	0	0	0	1	0	1
2	JATIYOSO	0	0	0	2	2	4	2	2	4	1	0	1	0	0	0	1	0	1
3	JUMAPOLO	0	0	0	2	5	7	2	5	7	0	1	1	0	0	0	0	1	1
4	JUMANTONO	0	0	0	1	4	5	1	4	5	1	1	2	0	0	0	1	1	2
5	MATESIH	0	0	0	5	2	7	5	2	7	0	2	2	0	0	0	0	2	2
6	TAWANGMANGU	0	0	0	3	0	3	3	0	3	1	0	1	0	0	0	1	0	1
7	NGARGOYOSO	0	0	0	2	1	3	2	1	3	0	1	1	0	0	0	0	1	1
8	KARANGPANDAN	0	0	0	2	3	5	2	3	5	0	1	1	0	0	0	0	1	1
9	KARANGANYAR	0	0	0	2	3	5	2	3	5	0	1	1	0	0	0	0	1	1
10	TASIKMADU	0	0	0	1	5	6	1	5	6	1	0	1	0	0	0	1	0	1
11	JATEN I	0	0	0	3	2	5	3	2	5	1	0	1	0	0	0	1	0	1
12	JATEN II	0	0	0	2	2	4	2	2	4	1	0	1	0	0	0	1	0	1
13	COLOMADU I	0	0	0	1	5	6	1	5	6	0	1	1	0	0	0	0	1	1
14	COLOMADU II	0	0	0	1	4	5	1	4	5	0	2	2	0	0	0	0	2	2
15	GONDANGREJO	0	0	0	2	1	3	2	1	3	0	1	1	0	0	0	0	1	1
16	KEBAKKRAMAT I	0	0	0	3	3	6	3	3	6	1	0	1	0	0	0	1	0	1
17	KEBAKKRAMAT II	0	0	0	2	2	4	2	2	4	0	1	1	0	0	0	0	1	1
18	MOJOGEDANG I	0	0	0	2	2	4	2	2	4	1	1	2	0	0	0	1	1	2
19	MOJOGEDANG II	0	0	0	0	2	2	0	2	2	0	1	1	0	0	0	0	1	1
20	KERJO	0	0	0	1	2	3	1	2	3	0	1	1	0	0	0	0	1	1
21	JENAWI	0	0	0	1	2	3	1	2	3	0	2	2	0	0	0	0	2	2
1	RSUD KARANGANYAR	13	12	25	11	11	22	24	23	47	0	2	2	0	2	2	0	4	4
2	RSU LANUD ADI SUMARMO	5	4	9	6	7	13	11	11	22	1	0	1	0	0	0	1	0	1
3	RSU PKU MUHAMMADIYAH	18	14	32	6	18	24	24	32	56	0	2	2	0	0	0	0	2	2
4	RSU JATI HUSADA	7	5	12	2	5	7	9	10	19	1	0	1	0	0	0	1	0	1
5	RSU JAFAR MEDIKA	4	0	4	2	4	6	6	4	10	1	0	1	0	0	0	1	0	1
6	RSU INDO SEHAT	7	4	11	5	3	8	12	7	19	0	1	1	0	0	0	0	1	1
7	RSIA DIAN PERTIWI	5	1	6	1	2	3	6	3	9	1	0	1	0	0	0	1	0	1
8	RSKB MOJOSONGO	9	2	11	3	1	4	12	3	15	0	0	0	0	0	0	0	0	0
SARANA PELAYANAN KESEHATAN LAIN		4	8	12	63	87	150	0	0	0	5	14	19	0	0	0	0	0	0
KLINIK DI INSTITUSI DIKNAKES/DIKLAT		0	0	0	0	0	0	0	0	0	0	0	0	0	0	0	0	0	0
KLINIK DI DINAS KESEHATAN KAB/KOTA		0	0	0	0	0	0	0	0	0	0	0	0	0	0	0	0	0	0
JUMLAH (KAB/KOTA) ^b		72	50	122	138	192	330	210	242	452	18	36	54	0	2	2	18	38	56
RASIO TERHADAP 100.000 PENDUDUK ^b				13,1			35,3			48,4			5,8			0,2			6,0

Sumber: Seksi Sumber Daya Manusia, Sarana dan Perizinan Kesehatan

Keterangan : a) Jumlah termasuk S3;

b) Tenaga kesehatan yang bertugas di lebih dari satu tempat, hanya dihitung satu kali

TABEL 12

JUMLAH TENAGA KEPERAWATAN DAN KEBIDANAN DI FASILITAS KESEHATAN
KABUPATEN/KOTA KARANGANYAR
TAHUN 2020

NO	UNIT KERJA	PERAWAT ^a			BIDAN
		L	P	L+P	
1	2	3	4	5	6
1	JATIPURO	6	12	18	16
2	JATIYOSO	7	9	16	24
3	JUMAPOLO	4	9	13	20
4	JUMANTONO	3	8	11	20
5	MATESIH	5	11	16	16
6	TAWANGMANGU	3	6	9	18
7	NGARGOYOSO	4	6	10	21
8	KARANGPANDAN	6	6	12	20
9	KARANGANYAR	0	5	5	21
10	TASIKMADU	3	6	9	20
11	JATEN I	3	11	14	14
12	JATEN II	1	5	6	16
13	COLOMADU I	0	6	6	19
14	COLOMADU II	5	6	11	12
15	GONDANGREJO	9	9	18	27
16	KEBAKKRAMAT I	3	11	14	23
17	KEBAKKRAMAT II	2	5	7	17
18	MOJOGEDANG I	3	5	8	22
19	MOJOGEDANG II	1	3	4	13
20	KERJO	6	6	12	18
21	JENAWI	3	9	12	14
1	RSUD KARANGANYAR	87	216	303	73
2	RSU LANUD ADI SUMARMO	12	37	49	6
3	RSU PKU MUHAMMADIYAH	49	86	135	13
4	RSU JATI HUSADA	16	22	38	14
5	RSU JAFAR MEDIKA	7	7	14	1
6	RSU INDO SEHAT	4	12	16	3
7	RSIA DIAN PERTIWI	0	19	19	14
8	RSKB MOJOSONGO	4	14	18	0
SARANA PELAYANAN KESEHATAN LAIN		27	143	170	136
KLINIK DI INSTITUSI DIKNAKES/DIKLAT		0	0	0	0
KLINIK DI DINAS KESEHATAN KAB/KOTA		0	0	0	0
JUMLAH (KAB/KOTA) ^b		283	710	993	651
RASIO TERHADAP 100.000 PENDUDUK^b				106,3	69,7

Sumber: Seksi Sumber Daya Manusia, Sarana dan Perizinan Kesehatan

Keterangan : a) Jumlah termasuk S3; b) Tenaga kesehatan yang bertugas di lebih dari satu tempat, hanya dihitung satu kali

TABEL 13

JUMLAH TENAGA KESEHATAN MASYARAKAT, KESEHATAN LINGKUNGAN, DAN GIZI DI FASILITAS KESEHATAN
KABUPATEN/KOTA KARANGANYAR
TAHUN 2020

NO	UNIT KERJA	KESEHATAN MASYARAKAT			KESEHATAN LINGKUNGAN			GIZI		
		L	P	L+P	L	P	L+P	L	P	L+P
1	2	3	4	5	6	7	8	9	10	11
1	JATIPURO	1	0	1	2	0	2	0	0	0
2	JATIYOSO	0	0	0	0	1	1	0	1	1
3	JUMAPOLO	0	0	0	0	1	1	0	0	0
4	JUMANTONO	0	1	1	0	2	2	0	1	1
5	MATESIH	0	0	0	1	0	1	0	0	0
6	TAWANGMANGU	0	1	1	2	0	2	1	0	1
7	NGARGOYOSO	1	0	1	0	1	1	0	1	1
8	KARANGPANDAN	1	0	1	0	1	1	0	0	0
9	KARANGANYAR	0	1	1	0	1	1	0	1	1
10	TASIKMADU	0	1	1	0	2	2	0	1	1
11	JATEN I	0	0	0	1	0	1	0	1	1
12	JATEN II	0	0	0	0	1	1	1	0	1
13	COLOMADU I	0	0	0	1	0	1	1	0	1
14	COLOMADU II	0	0	0	0	0	0	0	2	2
15	GONDANGREJO	1	1	2	0	1	1	0	1	1
16	KEBAKKRAMAT I	1	0	1	1	0	1	0	1	1
17	KEBAKKRAMAT II	0	0	0	0	1	1	0	1	1
18	MOJOGEDANG I	0	1	1	0	2	2	0	1	1
19	MOJOGEDANG II	0	0	0	0	1	1	0	0	0
20	KERJO	0	0	0	0	1	1	0	1	1
21	JENAWI	0	1	1	0	1	1	1	0	1
1	RSUD KARANGANYAR	1	1	2	1	4	5	2	3	5
2	RSU LANUD ADI SUMARMO	0	0	0	0	0	0	0	1	1
3	RSU PKU MUHAMMADIYAH	0	0	0	0	1	1	0	3	3
4	RSU JATI HUSADA	0	0	0	0	1	1	0	2	2
5	RSU JAFAR MEDIKA	0	0	0	0	0	0	0	0	0
6	RSU INDO SEHAT	0	0	0	1	0	1	0	1	1
7	RSIA DIAN PERTIWI	0	0	0	1	0	1	0	1	1
8	RSKB MOJOSONGO	0	0	0	0	2	2	1	0	1
SARANA PELAYANAN KESEHATAN LAIN		1	1	2	7	11	18	2	12	14
KLINIK DI INSTITUSI DIKNAKES/DIKLAT		0	0	0	0	0	0	0	0	0
KLINIK DI DINAS KESEHATAN KAB/KOTA		0	0	0	0	0	0	0	0	0
JUMLAH (KAB/KOTA) ^a		7	9	16	18	36	54	9	36	45
RASIO TERHADAP 100.000 PENDUDUK^a				1,7			5,8			4,8

Sumber: Seksi Sumber Daya Manusia, Sarana dan Perizinan Kesehatan

Keterangan : a) Tenaga kesehatan yang bertugas di lebih dari satu tempat, hanya dihitung satu kali

TABEL 14

JUMLAH TENAGA TEKNIK BIOMEDIKA, KETERAPIAN FISIK, DAN KETEKNISAN MEDIK DI FASILITAS KESEHATAN
KABUPATEN/KOTA KARANGANYAR
TAHUN 2020

NO	UNIT KERJA	AHLI LABORATORIUM MEDIK			TENAGA TEKNIK BIOMEDIKA LAINNYA			KETERAPIAN FISIK			KETEKNISAN MEDIK		
		L	P	L + P	L	P	L + P	L	P	L + P	L	P	L + P
1	2	3	4	5	6	7	8	9	10	11	12	13	14
1	JATIPURO	0	1	1	0	0	0	0	1	1	0	2	2
2	JATİYOSO	0	1	1	0	0	0	0	1	1	1	1	2
3	JUMAPOLO	1	0	1	0	0	0	0	0	0	0	2	2
4	JUMANTONO	0	2	2	0	0	0	0	1	1	0	2	2
5	MATESIH	0	1	1	0	0	0	0	1	1	0	2	2
6	TAWANGMANGU	0	2	2	0	0	0	0	1	1	0	2	2
7	NGARGOYOSO	0	1	1	0	0	0	0	1	1	0	2	2
8	KARANGPANDAN	1	0	1	0	0	0	1	0	1	1	3	4
9	KARANGANYAR	0	2	2	0	0	0	0	3	3	0	3	3
10	TASIKMADU	0	1	1	0	0	0	0	2	2	0	3	3
11	JATEN I	0	1	1	0	0	0	0	2	2	0	3	3
12	JATEN II	0	1	1	0	0	0	0	1	1	0	3	3
13	COLOMADU I	0	1	1	0	0	0	0	1	1	0	2	2
14	COLOMADU II	0	1	1	0	0	0	0	1	1	0	2	2
15	GONDANGREJO	0	2	2	0	0	0	0	1	1	0	2	2
16	KEBAKKRAMAT I	0	2	2	0	0	0	1	1	2	0	3	3
17	KEBAKKRAMAT II	0	1	1	0	0	0	0	1	1	0	2	2
18	MOJOGEDANG I	0	1	1	0	0	0	0	1	1	0	2	2
19	MOJOGEDANG II	0	0	0	0	0	0	0	0	0	1	2	3
20	KERJO	0	1	1	0	0	0	0	1	1	3	0	3
21	JENAWI	1	0	1	0	0	0	0	1	1	3	0	3
1	RSUD KARANGANYAR	6	19	25	11	7	18	6	6	12	4	22	26
2	RSU LANUD ADI SUMARMO	1	8	9	1	0	1	3	0	3	0	0	0
3	RSU PKU MUHAMMADIYAH	2	8	10	1	5	6	2	2	4	5	4	9
4	RSU JATI HUSADA	2	2	4	1	1	2	0	2	2	0	6	6
5	RSU JAFAR MEDIKA	0	4	4	1	1	2	0	0	0	0	0	0
6	RSU INDO SEHAT	0	0	0	1	0	1	0	0	0	1	2	3
7	RSIA DIAN PERTIWI	0	3	3	1	0	1	0	0	0	1	4	5
8	RSKB MOJOSONGO	0	2	2	1	1	2	0	0	0	1	3	4
SARANA PELAYANAN KESEHATAN LAIN		2	31	33	1	1	2	1	3	4	0	25	25
KLINIK DI INSTITUSI DIKNAKES/DIKLAT		0	0	0	0	0	0	0	0	0	0	0	0
KLINIK DI DINAS KESEHATAN KAB/KOTA		0	0	0	0	0	0	0	0	0	0	0	0
JUMLAH (KAB/KOTA) ^a		16	99	115	19	16	35	14	35	49	21	109	130
RASIO TERHADAP 100.000 PENDUDUK^a				12,3			3,7			5,2			13,9

Sumber: Seksi Sumber Daya Manusia, Sarana dan Perizinan Kesehatan

Keterangan : a) Tenaga kesehatan yang bertugas di lebih dari satu tempat, hanya dihitung satu kali

TABEL 15

JUMLAH TENAGA KEFARMASIAN DI FASILITAS KESEHATAN
KABUPATEN/KOTA KARANGANYAR
TAHUN 2020

NO	UNIT KERJA	TENAGA KEFARMASIAN								
		TENAGA TEKNIS KEFARMASIAN ^a			APOTEKER			TOTAL		
		L	P	L + P	L	P	L + P	L	P	L + P
1	2	3	4	5	6	7	8	9	10	11
1	JATIPURO	0	1	1	0	1	1	0	2	2
2	JATIYOSO	0	1	1	0	0	0	0	1	1
3	JUMAPOLO	0	0	0	0	1	1	0	1	1
4	JUMANTONO	0	1	1	1	0	1	1	1	2
5	MATESIH	0	1	1	0	1	1	0	2	2
6	TAWANGMANGU	0	1	1	1	0	1	1	1	2
7	NGARGOYOSO	0	1	1	1	0	1	1	1	2
8	KARANGPANDAN	0	1	1	0	1	1	0	2	2
9	KARANGANYAR	0	0	0	0	2	2	0	2	2
10	TASIKMADU	0	1	1	0	1	1	0	2	2
11	JATEN I	0	1	1	0	1	1	0	2	2
12	JATEN II	0	1	1	0	1	1	0	2	2
13	COLOMADU I	0	1	1	0	0	0	0	1	1
14	COLOMADU II	0	1	1	0	1	1	0	2	2
15	GONDANGREJO	0	1	1	0	1	1	0	2	2
16	KEBAKKRAMAT I	0	1	1	0	1	1	0	2	2
17	KEBAKKRAMAT II	0	2	2	0	1	1	0	3	3
18	MOJOGEDANG I	0	1	1	0	1	1	0	2	2
19	MOJOGEDANG II	0	2	2	0	0	0	0	2	2
20	KERJO	0	2	2	1	0	1	1	2	3
21	JENAWI	0	1	1	0	1	1	0	2	2
1	RSUD KARANGANYAR	3	28	31	0	12	12	3	40	43
2	RSU LANUD ADI SUMARMO	1	3	4	0	2	2	1	5	6
3	RSU PKU MUHAMMADIYAH	1	8	9	1	5	6	2	13	15
4	RSU JATI HUSADA	0	5	5	1	2	3	1	7	8
5	RSU JAFAR MEDIKA	0	2	2	0	2	2	0	4	4
6	RSU INDO SEHAT	0	0	0	1	0	1	1	0	1
7	RSIA DIAN PERTIWI	0	3	3	0	2	2	0	5	5
8	RSKB MOJOSONGO	0	4	4	2	1	3	2	5	7
SARANA PELAYANAN KESEHATAN LAIN		0	21	21	6	43	49	6	64	70
KLINIK DI INSTITUSI DIKNAKES/DIKLAT		0	0	0	0	0	0	0	0	0
KLINIK DI DINAS KESEHATAN KAB/KOTA		0	0	0	0	0	0	0	0	0
JUMLAH (KAB/KOTA) ^b		5	96	101	15	84	99	20	180	200
RASIO TERHADAP 100.000 PENDUDUK^b				10,8			10,6			21,4

Sumber: Seksi Sumber Daya Manusia, Sarana dan Perizinan Kesehatan

Keterangan : a) Termasuk analis farmasi, asisten apoteker, dan sarjana farmasi;

b) Tenaga kesehatan yang bertugas di lebih dari satu tempat, hanya dihitung satu kali

TABEL 16

JUMLAH TENAGA PENUNJANG/PENDUKUNG KESEHATAN DI FASILITAS KESEHATAN
KABUPATEN/KOTA KARANGANYAR
TAHUN 2019

NO	UNIT KERJA	TENAGA PENUNJANG/PENDUKUNG KESEHATAN									TOTAL		
		PEJABAT STRUKTURAL			TENAGA PENDIDIK			TENAGA DUKUNGAN MANAJEMEN					
		L	P	L+P	L	P	L+P	L	P	L+P	L	P	L+P
1	2	3	4	5	6	7	8	9	10	11	12	13	14
1	JATIPURO	1	0	1	0	0	0	3	2	5	4	2	6
2	JATIYOSO	1	0	1	0	0	0	2	1	3	3	1	4
3	JUMAPOLO	1	0	1	0	0	0	2	1	3	3	1	4
4	JUMANTONO	1	0	1	0	0	0	2	1	3	3	1	4
5	MATESIH	1	0	1	0	0	0	4	1	5	5	1	6
6	TAWANGMANGU	0	1	1	0	0	0	2	2	4	2	3	5
7	NGARGOYOSO	1	0	1	0	0	0	1	2	3	2	2	4
8	KARANGPANDAN	1	0	1	0	0	0	1	4	5	2	4	6
9	KARANGANYAR	0	1	1	0	0	0	4	3	7	4	4	8
10	TASIKMADU	1	0	1	0	0	0	5	2	7	6	2	8
11	JATEN I	0	1	1	0	0	0	2	2	4	2	3	5
12	JATEN II	1	0	1	0	0	0	0	0	0	1	0	1
13	COLOMADU I	0	1	1	0	0	0	3	2	5	3	3	6
14	COLOMADU II	0	1	1	0	0	0	0	1	1	0	2	2
15	GONDANGREJO	0	1	1	0	0	0	2	1	3	2	2	4
16	KEBAKKRAMAT I	0	1	1	0	0	0	2	1	3	2	2	4
17	KEBAKKRAMAT II	1	0	1	0	0	0	0	0	0	1	0	1
18	MOJOGEDANG I	1	0	1	0	0	0	3	2	5	4	2	6
19	MOJOGEDANG II	1	0	1	0	0	0	3	1	4	4	1	5
20	KERJO	1	0	1	0	0	0	1	1	2	2	1	3
21	JENAWI	0	1	1	0	0	0	2	0	2	2	1	3
1	RSUD KARANGANYAR	7	3	10	0	0	0	78	56	134	85	59	144
2	RSU LANUD ADI SUMARMO	0	0	0	0	0	0	29	2	31	29	2	31
3	RSU PKU MUHAMMADIYAH	2	6	8	0	0	0	76	62	138	78	68	146
4	RSU JATI HUSADA	0	0	0	0	0	0	1	1	2	1	1	2
5	RSU JAFAR MEDIKA	0	0	0	0	0	0	0	0	0	0	0	0
6	RSU INDO SEHAT	0	0	0	0	0	0	6	1	7	6	1	7
7	RSIA DIAN PERTIWI	0	0	0	0	0	0	10	8	18	10	8	18
8	RSKB MOJOSONGO	0	0	0	0	0	0	5	16	21	5	16	21
SARANA PELAYANAN KESEHATAN LAIN		0	0	0	0	0	0	54	63	117	54	63	117
INSTITUSI DIKNAKES/DIKLAT		0	0	0	0	0	0	0	0	0	0	0	0
DINAS KESEHATAN KAB/KOTA		0	0	0	0	0	0	0	0	0	0	0	0
JUMLAH (KAB/KOTA)^a		22	17	39	0	0	0	303	239	542	325	256	581

Sumber: Seksi Sumber Daya Manusia, Sarana dan Perizinan Kesehatan

Keterangan : a) Tenaga penunjang/pendukung kesehatan yang bertugas di lebih dari satu tempat, hanya dihitung satu kali

TABEL 17

**CAKUPAN JAMINAN KESEHATAN PENDUDUK MENURUT JENIS JAMINAN
KABUPATEN/KOTA KARANGANYAR
TAHUN 2020**

NO	JENIS KEPESERTAAN	PESERTA JAMINAN KESEHATAN	
		JUMLAH	%
1	2	3	4
PENERIMA BANTUAN IURAN (PBI)			
1	PBI APBN	320.819	34,3
2	PBI APBD	43.805	4,7
SUB JUMLAH PBI		364.624	39,0
NON PBI			
1	Pekerja Penerima Upah (PPU)	232.226	24,9
2	Pekerja Bukan Penerima Upah (PBPU)/mandiri	119.957	12,8
3	Bukan Pekerja (BP)	20.948	2,2
SUB JUMLAH NON PBI		373.131	39,9
JUMLAH (KAB/KOTA)		737.755	79,0

Sumber : Seksi Pelayanan Mutu dan Pembiayaan Kesehatan

TABEL 18

PERSENTASE DESA YANG MEMANFAATKAN DANA DESA UNTUK KESEHATAN MENURUT KECAMATAN DAN PUSKESMAS
KABUPATEN/KOTA KARANGANYAR
TAHUN 2020

NO	KECAMATAN	PUSKESMAS	DESA		
			JUMLAH	YG MEMANFAATKAN DANA DESA UNTUK KESEHATAN	%
1	2	3	4	5	6
1	JATIPURO	JATIPURO	10	10	100,00
2	JATIYOSO	JATIYOSO	9	9	100,00
3	JUMAPOLO	JUMAPOLO	12	12	100,00
4	JUMANTONO	JUMANTONO	11	11	100,00
5	MATESIH	MATESIH	9	9	100,00
6	TAWANGMANGU	TAWANGMANGU	10	10	100,00
7	NGARGOYOSO	NGARGOYOSO	9	9	100,00
8	KARANGPANDAN	KARANGPANDAN	11	11	100,00
9	KARANGANYAR	KARANGANYAR	12	12	100,00
10	TASIKMADU	TASIKMADU	10	10	100,00
11	JATEN	JATEN I	5	5	100,00
		JATEN II	3	3	100,00
12	COLOMADU	COLOMADU I	6	6	100,00
		COLOMADU II	5	5	100,00
13	GONDANGREJO	GONDANGREJO	13	13	100,00
14	KEBAKKRAMAT	KEBAKKRAMAT I	5	5	100,00
		KEBAKKRAMAT II	5	5	100,00
15	MOJOGEDANG	MOJOGEDANG I	7	7	100,00
		MOJOGEDANG II	6	6	100,00
16	KERJO	KERJO	10	10	100,00
17	JENAWI	JENAWI	9	9	100,00
JUMLAH (KAB/KOTA)			177	177	100,00

Sumber: Seksi Promosi Kesehatan dan Pemberdayaan Masyarakat

TABEL 19

ALOKASI ANGGARAN KESEHATAN
KABUPATEN/KOTA KARANGANYAR
TAHUN 2020

NO	SUMBER BIAYA	ALOKASI ANGGARAN KESEHATAN	
		Rupiah	%
1	2	3	4
	ANGGARAN KESEHATAN BERSUMBER:		
1	APBD KAB/KOTA	Rp339.952.387.455,00	93,73
	a. Belanja Langsung	Rp194.112.373.000,00	
	b. Belanja Tidak Langsung	Rp101.328.914.000,00	
	c. Dana Alokasi Khusus (DAK)	Rp44.511.100.455,00	
2	APBD PROVINSI	Rp0,00	0,00
	a. Belanja Langsung	Rp0,00	
	b. Belanja Tidak Langsung	Rp0,00	
	c. Dana Alokasi Khusus (DAK) : BOK	Rp0,00	
3	APBN :	Rp22.749.128.000,00	6,27
	a. Dana Dekonsentrasi	Rp0,00	
	b. Lain-lain (sebutkan), Pajak Rokok dan DBHCHT	Rp22.749.128.000,00	
4	PINJAMAN/HIBAH LUAR NEGERI (PHLN) (sebutkan <i>project</i> dan sumber dananya)	Rp0,00	0,00
5	SUMBER PEMERINTAH LAIN*	Rp0,00	0,00
TOTAL ANGGARAN KESEHATAN		Rp362.701.515.455,00	
TOTAL APBD KAB/KOTA		Rp2.243.900.557.000,00	
% APBD KESEHATAN THD APBD KAB/KOTA			16,2
ANGGARAN KESEHATAN PERKAPITA		Rp279.751,43	

Sumber: Sub Bagian Perencanaan

TABEL 20

JUMLAH KELAHIRAN MENURUT JENIS KELAMIN, KECAMATAN, DAN PUSKESMAS
KABUPATEN/KOTA KARANGANYAR
TAHUN 2020

NO	KECAMATAN	NAMA PUSKESMAS	JUMLAH KELAHIRAN								
			LAKI-LAKI			PEREMPUAN			LAKI-LAKI + PEREMPUAN		
			HIDUP	MATI	HIDUP + MATI	HIDUP	MATI	HIDUP + MATI	HIDUP	MATI	HIDUP + MATI
1	2	3	4	5	6	7	8	9	10	11	12
1	JATIPURO	JATIPURO	218	0	218	192	0	192	410	0	410
2	JATİYOSO	JATİYOSO	299	0	299	273	0	273	572	0	572
3	JUMAPOLO	JUMAPOLO	283	0	283	272	0	272	555	0	555
4	JUMANTONO	JUMANTONO	324	2	326	330	0	330	654	2	656
5	MATESIH	MATESIH	283	1	284	292	1	293	575	2	577
6	TAWANGMANGU	TAWANGMANGU	349	0	349	285	0	285	634	0	634
7	NGARGOYOSO	NGARGOYOSO	279	0	279	263	0	263	542	0	542
8	KARANGPANDAN	KARANGPANDAN	302	1	303	266	0	266	568	1	569
9	KARANGANYAR	KARANGANYAR	539	0	539	517	0	517	1.056	0	1.056
10	TASIKMADU	TASIKMADU	409	3	412	368	1	369	777	4	781
11	JATEN	JATEN I	249	0	249	239	0	239	488	0	488
		JATEN II	228	0	228	214	0	214	442	0	442
12	COLOMADU	COLOMADU I	258	0	258	256	0	256	514	0	514
		COLOMADU II	226	0	226	201	1	202	427	1	428
13	GONDANGREJO	GONDANGREJO	609	0	609	568	0	568	1.177	0	1.177
14	KEBAKKRAMAT	KEBAKKRAMAT I	243	0	243	203	0	203	446	0	446
		KEBAKKRAMAT II	213	0	213	198	0	198	411	0	411
15	MOJOGEDANG	MOJOGEDANG I	222	0	222	221	0	221	443	0	443
		MOJOGEDANG II	317	1	318	293	1	294	610	2	612
16	KERJO	KERJO	253	0	253	230	0	230	483	0	483
17	JENAWI	JENAWI	181	0	181	174	0	174	355	0	355
JUMLAH (KAB/KOTA)			6.284	8	6.292	5.855	4	5.859	12.139	12	12.151
ANGKA LAHIR MATI PER 1.000 KELAHIRAN (DILAPORKAN)				1,3			0,7			1,0	

Sumber: Seksi Kesehatan Keluarga dan Gizi

Keterangan : Angka Lahir Mati (dilaporkan) tersebut di atas belum tentu menggambarkan Angka Lahir Mati yang sebenarnya di populasi

TABEL 21

JUMLAH KEMATIAN IBU MENURUT KELOMPOK UMUR, KECAMATAN, DAN PUSKESMAS
KABUPATEN/KOTA KARANGANYAR
TAHUN 2020

NO	KECAMATAN	PUSKESMAS	JUMLAH LAHIR HIDUP	KEMATIAN IBU																
				JUMLAH KEMATIAN IBU HAMIL				JUMLAH KEMATIAN IBU BERSALIN				JUMLAH KEMATIAN IBU NIFAS				JUMLAH KEMATIAN IBU				
				< 20 tahun	20-34 tahun	≥35 tahun	JUMLAH	< 20 tahun	20-34 tahun	≥35 tahun	JUMLAH	< 20 tahun	20-34 tahun	≥35 tahun	JUMLAH	< 20 tahun	20-34 tahun	≥35 tahun	JUMLAH	
1	2	3	4	5	6	7	8	9	10	11	12	13	14	15	16	17	18	19	20	
1	JATIPURO	JATIPURO	410	0	0	0	0	0	0	0	0	0	0	1	0	1	0	1	0	1
2	JATİYOSO	JATİYOSO	572	0	0	0	0	0	0	0	0	0	0	0	0	0	0	0	0	0
3	JUMAPOLO	JUMAPOLO	555	0	0	0	0	0	0	0	0	0	0	0	0	0	0	0	0	0
4	JUMANTONO	JUMANTONO	654	0	0	0	0	0	0	0	0	0	0	0	1	1	0	0	1	1
5	MATESIH	MATESIH	575	0	0	0	0	0	0	0	0	0	0	0	0	0	0	0	0	0
6	TAWANGMANGU	TAWANGMANGU	634	0	0	0	0	0	0	0	0	0	0	0	0	0	0	0	0	0
7	NGARGOYOSO	NGARGOYOSO	542	0	0	0	0	0	0	0	0	0	0	0	0	0	0	0	0	0
8	KARANGPANDAN	KARANGPANDAN	568	0	0	0	0	0	0	0	0	0	0	1	0	1	0	1	0	1
9	KARANGANYAR	KARANGANYAR	1.056	0	0	0	0	0	0	0	0	0	0	1	0	1	0	1	0	1
10	TASIKMADU	TASIKMADU	777	0	0	0	0	0	0	0	0	0	0	0	0	0	0	0	0	0
11	JATEN	JATEN I	488	0	0	0	0	0	0	0	0	0	0	0	0	0	0	0	0	0
		JATEN II	442	0	0	0	0	0	0	0	0	0	0	0	0	0	0	0	0	0
12	COLOMADU	COLOMADU I	514	0	0	0	0	0	0	0	0	0	0	0	0	0	0	0	0	0
		COLOMADU II	427	0	0	0	0	0	0	0	0	0	0	0	0	0	0	0	0	0
13	GONDANGREJO	GONDANGREJO	1.177	0	0	0	0	0	0	0	0	0	0	0	0	0	0	0	0	0
14	KEBAKKRAMAT	KEBAKKRAMAT I	446	0	0	0	0	0	0	0	0	0	0	0	0	0	0	0	0	0
		KEBAKKRAMAT II	411	0	0	0	0	0	0	0	0	0	0	0	0	0	0	0	0	0
15	MOJOGEDANG	MOJOGEDANG I	443	0	0	0	0	0	0	0	0	0	0	1	0	1	0	1	0	1
		MOJOGEDANG II	610	0	1	1	2	0	0	0	0	0	0	0	1	1	0	1	2	3
16	KERJO	KERJO	483	0	0	0	0	0	0	0	0	0	0	0	0	0	0	0	0	0
17	JENAWI	JENAWI	355	0	0	0	0	0	0	0	0	0	0	0	0	0	0	0	0	0
JUMLAH (KAB/KOTA)			12.139	0	2	0	2	0	0	0	0	0	4	2	6	0	5	3	8	
ANGKA KEMATIAN IBU (DILAPORKAN)																				

Sumber: Seksi Kesehatan Keluarga dan Gizi

Keterangan:

- Jumlah kematian ibu = jumlah kematian ibu hamil + jumlah kematian ibu bersalin + jumlah kematian ibu nifas
- Angka Kematian Ibu (dilaporkan) tersebut di atas belum bisa menggambarkan AKI yang sebenarnya di populasi

TABEL 22

JUMLAH KEMATIAN IBU MENURUT PENYEBAB, KECAMATAN, DAN PUSKESMAS
KABUPATEN/KOTA KARANGANYAR
TAHUN 2020

NO	KECAMATAN	PUSKESMAS	PENYEBAB KEMATIAN IBU					
			PERDARAHAN	HIPERTENSI DALAM KEHAMILAN	INFEKSI	GANGGUAN SISTEM PEREDARAN DARAH *	GANGGUAN METABOLIK**	LAIN-LAIN
1	2	3	4	5	6	7	8	9
1	JATIPURO	JATIPURO	0	0	0	0	0	1
2	JATİYOSO	JATİYOSO	0	0	0	0	0	0
3	JUMAPOLO	JUMAPOLO	0	0	0	0	0	0
4	JUMANTONO	JUMANTONO	0	0	0	1	0	0
5	MATESIH	MATESIH	0	0	0	0	0	0
6	TAWANGMANGU	TAWANGMANGU	0	0	0	0	0	0
7	NGARGOYOSO	NGARGOYOSO	0	0	0	0	0	0
8	KARANGPANDAN	KARANGPANDAN	0	0	0	0	0	1
9	KARANGANYAR	KARANGANYAR	0	0	1	0	0	0
10	TASIKMADU	TASIKMADU	0	0	0	0	0	0
11	JATEN	JATEN I	0	0	0	0	0	0
		JATEN II	0	0	0	0	0	0
12	COLOMADU	COLOMADU I	0	0	0	0	0	0
		COLOMADU II	0	0	0	0	0	0
13	GONDANGREJO	GONDANGREJO	0	0	0	0	0	0
14	KEBAKKRAMAT	KEBAKKRAMAT I	0	0	0	0	0	0
		KEBAKKRAMAT II	0	0	0	0	0	0
15	MOJOGEDANG	MOJOGEDANG I	0	0	0	0	0	1
		MOJOGEDANG II	0	0	2	0	0	1
16	KERJO	KERJO	0	0	0	0	0	0
17	JENAWI	JENAWI	0	0	0	0	0	0
JUMLAH (KAB/KOTA)			0	0	3	1	0	4

Sumber: Seksi Kesehatan Keluarga dan Gizi

* Jantung, Stroke, dll

** Diabetes Mellitus, dll

TABEL 23

CAKUPAN PELAYANAN KESEHATAN PADA IBU HAMIL, IBU BERSALIN, DAN IBU NIFAS MENURUT KECAMATAN DAN PUSKESMAS
KABUPATEN/KOTA KARANGANYAR
TAHUN 2020

NO	KECAMATAN	PUSKESMAS	IBU HAMIL					IBU BERSALIN/NIFAS												
			JUMLAH	K1		K4*		JUMLAH	PERSALINAN DITOLONG NAKES		PERSALINAN DI FASYANKES**		KF1		KF2		KF3		IBU NIFAS MENDAPAT VIT A	
				JUMLAH	%	JUMLAH	%		JUMLAH	%	JUMLAH	%	JUMLAH	%	JUMLAH	%	JUMLAH	%	JUMLAH	%
1	2	3	4	5	6	7	8	9	10	11	12	13	14	15	16	17	18	19	20	21
1	JATIPURO	JATIPURO	425	425	100,0	405	95,3	414	414	100,0	414	100,0	414	100,0	413	99,8	413	99,8	414	100,0
2	JATIYOSO	JATIYOSO	642	642	100,0	597	93,0	572	572	100,0	572	100,0	572	100,0	567	99,1	553	96,7	572	100,0
3	JUMAPOLO	JUMAPOLO	570	570	100,0	546	95,8	556	556	100,0	556	100,0	556	100,0	556	100,0	556	100,0	556	100,0
4	JUMANTONO	JUMANTONO	692	692	100,0	661	95,5	661	661	100,0	661	100,0	660	99,8	660	99,8	660	99,8	660	99,8
5	MATESIH	MATESIH	617	617	100,0	600	97,2	574	574	100,0	574	100,0	574	100,0	574	100,0	574	100,0	574	100,0
6	TAWANGMANGU	TAWANGMANGU	721	721	100,0	669	92,8	631	631	100,0	631	100,0	631	100,0	631	100,0	631	100,0	631	100,0
7	NGARGOYOSO	NGARGOYOSO	572	572	100,0	550	96,2	536	536	100,0	536	100,0	536	100,0	536	100,0	536	100,0	536	100,0
8	KARANGPANDAN	KARANGPANDAN	642	642	100,0	614	95,6	572	572	100,0	572	100,0	571	99,8	571	99,8	571	99,8	571	99,8
9	KARANGANYAR	KARANGANYAR	1.237	1.237	100,0	1.154	93,3	1.050	1.050	100,0	1.050	100,0	1.050	100,0	1.050	100,0	1.050	100,0	1.050	100,0
10	TASIKMADU	TASIKMADU	844	844	100,0	817	96,8	784	784	100,0	784	100,0	784	100,0	784	100,0	784	100,0	784	100,0
11	JATEN	JATEN I	529	529	100,0	510	96,4	487	487	100,0	487	100,0	487	100,0	487	100,0	487	100,0	487	100,0
		JATEN II	518	518	100,0	498	96,1	442	442	100,0	442	100,0	442	100,0	442	100,0	442	100,0	442	100,0
12	COLOMADU	COLOMADU I	604	604	100,0	583	96,5	513	513	100,0	513	100,0	513	100,0	513	100,0	513	100,0	513	100,0
		COLOMADU II	448	448	100,0	434	96,9	427	427	100,0	427	100,0	427	100,0	427	100,0	427	100,0	427	100,0
13	GONDANGREJO	GONDANGREJO	1.268	1.268	100,0	1.228	96,8	1.169	1.169	100,0	1.169	100,0	1.169	100,0	1.169	100,0	1.169	100,0	1.169	100,0
14	KEBAKKRAMAT	KEBAKKRAMAT I	476	476	100,0	448	94,1	447	447	100,0	447	100,0	447	100,0	427	95,5	423	94,6	447	100,0
		KEBAKKRAMAT II	441	441	100,0	422	95,7	411	411	100,0	411	100,0	411	100,0	411	100,0	404	98,3	411	100,0
15	MOJOGEDANG	MOJOGEDANG I	509	509	100,0	490	96,3	446	446	100,0	446	100,0	446	100,0	446	100,0	446	100,0	446	100,0
		MOJOGEDANG II	644	644	100,0	618	96,0	609	609	100,0	609	100,0	609	100,0	608	99,8	608	99,8	609	100,0
16	KERJO	KERJO	494	494	100,0	485	98,2	487	487	100,0	487	100,0	487	100,0	487	100,0	487	100,0	487	100,0
17	JENAWI	JENAWI	371	371	100,0	369	99,5	358	358	100,0	358	100,0	358	100,0	356	99,4	352	98,3	358	100,0
JUMLAH (KAB/KOTA)			13.264	13.264	100,0	12.698	95,7	12.146	12.146	100,00	12.146	100,0	12.144	100,0	12.115	99,7	12.086	99,5	12.144	100,0

Sumber: Seksi Kesehatan Keluarga dan Gizi

TABEL 24

CAKUPAN IMUNISASI Td PADA IBU HAMIL MENURUT KECAMATAN DAN PUSKESMAS
KABUPATEN/KOTA KARANGANYAR
TAHUN 2020

NO	KECAMATAN	PUSKESMAS	JUMLAH IBU HAMIL	IMUNISASI Td PADA IBU HAMIL										Td2+	
				Td1		Td2		Td3		Td4		Td5		Td2+	
				JUMLAH	%	JUMLAH	%	JUMLAH	%	JUMLAH	%	JUMLAH	%	JUMLAH	%
1	2	3	4	5	6	7	8	9	10	11	12	13	14	15	16
1	JATIPURO	JATIPURO	506	37	7,3	35	6,9	44	8,7	30	5,9	9	1,8	119	23,5
2	JATIYOSO	JATIYOSO	623	3	0,5	71	11,4	80	12,8	16	2,6	9	1,4	538	86,4
3	JUMAPOLO	JUMAPOLO	589	7	1,2	125	21,2	150	25,5	47	8,0	8	1,4	524	89,0
4	JUMANTONO	JUMANTONO	756	3	0,4	248	32,8	303	40,1	104	13,8	32	4,2	817	108,1
5	MATESIH	MATESIH	691	30	4,3	169	24,5	212	30,7	96	13,9	25	3,6	537	77,7
6	TAWANGMANGU	TAWANGMANGU	653	38	5,8	91	13,9	100	15,3	36	5,5	17	2,6	548	83,9
7	NGARGOYOSO	NGARGOYOSO	571	7	1,2	188	32,9	226	39,6	116	20,3	29	5,1	559	97,9
8	KARANGPANDAN	KARANGPANDAN	651	22	3,4	65	10,0	106	16,3	40	6,1	15	2,3	686	105,4
9	KARANGANYAR	KARANGANYAR	1.220	35	2,9	355	29,1	467	38,3	220	18,0	61	5,0	1.101	90,2
10	TASIKMADU	TASIKMADU	867	30	3,5	162	18,7	133	15,3	54	6,2	18	2,1	825	95,2
11	JATEN	JATEN I	486	15	3,1	118	24,3	161	33,1	66	13,6	16	3,3	361	74,3
		JATEN II	498	20	4,0	20	4,0	19	3,8	5	1,0	3	0,6	872	175,1
12	COLOMADU	COLOMADU I	616	16	2,6	12	1,9	5	0,8	1	0,2	2	0,3	505	82,0
		COLOMADU II	448	31	6,9	77	17,2	65	14,5	44	9,8	43	9,6	338	75,4
13	GONDANGREJO	GONDANGREJO	1.279	217	17,0	413	32,3	382	29,9	171	13,4	98	7,7	1.157	90,5
14	KEBAKKRAMAT	KEBAKKRAMAT I	504	11	2,2	38	7,5	24	4,8	11	2,2	3	0,6	664	131,7
		KEBAKKRAMAT II	449	5	1,1	115	25,6	163	36,3	100	22,3	61	13,6	414	92,2
15	MOJOGEDANG	MOJOGEDANG I	504	30	6,0	71	14,1	79	15,7	70	13,9	44	8,7	969	192,3
		MOJOGEDANG II	639	25	3,9	94	14,7	122	19,1	71	11,1	39	6,1	557	87,2
16	KERJO	KERJO	557	24	4,3	96	17,2	147	26,4	107	19,2	55	9,9	392	70,4
17	JENAWI	JENAWI	405	8	2,0	96	23,7	118	29,1	54	13,3	18	4,4	417	103,0
JUMLAH (KAB/KOTA)			13.512	614	4,5	2.659	19,7	3.106	23,0	1.459	10,8	605	4,5	12.900	95,5

Sumber: Seksi Surveilans dan Imunisasi

TABEL 25

PERSENTASE CAKUPAN IMUNISASI Td PADA WANITA USIA SUBUR YANG TIDAK HAMIL MENURUT KECAMATAN DAN PUSKESMAS
KABUPATEN/KOTA KARANGANYAR
TAHUN 2020

NO	KECAMATAN	PUSKESMAS	JUMLAH WUS TIDAK HAMIL (15-39 TAHUN)	IMUNISASI Td PADA WUS TIDAK HAMIL									
				Td1		Td2		Td3		Td4		Td5	
				JUMLAH	%	JUMLAH	%	JUMLAH	%	JUMLAH	%	JUMLAH	%
1	2	3	4	5	6	7	8	9	10	11	12	13	14
1	JATIPURO	JATIPURO	7.297	167	2,3	64	0,9	20	0,3	8	0,1	14	0,2
2	JATIYOSO	JATIYOSO	8.557	223	2,6	57	0,7	8	0,1	6	0,1	0	0,0
3	JUMAPOLO	JUMAPOLO	9.141	177	1,9	93	1,0	30	0,3	15	0,2	7	0,1
4	JUMANTONO	JUMANTONO	10.226	246	2,4	64	0,6	34	0,3	24	0,2	17	0,2
5	MATESIH	MATESIH	9.265	167	1,8	80	0,9	64	0,7	56	0,6	38	0,4
6	TAWANGMANGU	TAWANGMANGU	9.897	265	2,7	25	0,3	17	0,2	21	0,2	9	0,1
7	NGARGOYOSO	NGARGOYOSO	7.526	206	2,7	52	0,7	18	0,2	10	0,1	5	0,1
8	KARANGPANDAN	KARANGPANDAN	9.052	167	1,8	25	0,3	13	0,1	7	0,1	2	0,0
9	KARANGANYAR	KARANGANYAR	17.380	417	2,4	99	0,6	41	0,2	13	0,1	9	0,1
10	TASIKMADU	TASIKMADU	13.211	296	2,2	123	0,9	39	0,3	18	0,1	5	0,0
11	JATEN	JATEN I	8.412	168	2,0	40	0,5	13	0,2	1	0,0	3	0,0
		JATEN II	8.446	196	2,3	48	0,6	7	0,1	3	0,0	1	0,0
12	COLOMADU	COLOMADU I	6.925	170	2,5	8	0,1	1	0,0	1	0,0	1	0,0
		COLOMADU II	6.625	85	1,3	77	1,2	57	0,9	27	0,4	27	0,4
13	GONDANGREJO	GONDANGREJO	16.112	198	1,2	10	0,1	3	0,0	1	0,0	2	0,0
14	KEBAKKRAMAT	KEBAKKRAMAT I	6.824	177	2,6	29	0,4	5	0,1	7	0,1	4	0,1
		KEBAKKRAMAT II	6.548	92	1,4	75	1,1	16	0,2	8	0,1	3	0,0
15	MOJOGEDANG	MOJOGEDANG I	7.340	187	2,5	106	1,4	83	1,1	81	1,1	71	1,0
		MOJOGEDANG II	6.899	144	2,1	53	0,8	16	0,2	13	0,2	3	0,0
16	KERJO	KERJO	7.857	119	1,5	54	0,7	33	0,4	20	0,3	12	0,2
17	JENAWI	JENAWI	5.723	103	1,8	25	0,4	4	0,1	3	0,1	0	0,0
JUMLAH (KAB/KOTA)			189.263	3.970	2,1	1.207	0,6	522	0,3	343	0,2	233	0,1

Sumber: Seksi Surveilans dan Imunisasi

TABEL 26

PERSENTASE CAKUPAN IMUNISASI Td PADA WANITA USIA SUBUR (HAMIL DAN TIDAK HAMIL) MENURUT KECAMATAN DAN PUSKESMAS
KABUPATEN/KOTA KARANGANYAR
TAHUN 2020

NO	KECAMATAN	PUSKESMAS	JUMLAH WUS (15-39 TAHUN)	IMUNISASI Td PADA WUS									
				Td1		Td2		Td3		Td4		Td5	
				JUMLAH	%	JUMLAH	%	JUMLAH	%	JUMLAH	%	JUMLAH	%
1	2	3	4	5	6	7	8	9	10	11	12	13	14
1	JATIPURO	JATIPURO	7.803	204	2,6	99	1,3	64	0,8	38	0,5	23	0,3
2	JATİYOSO	JATİYOSO	9.180	226	2,5	128	1,4	88	1,0	22	0,2	9	0,1
3	JUMAPOLO	JUMAPOLO	9.730	184	1,9	218	2,2	180	1,8	62	0,6	15	0,2
4	JUMANTONO	JUMANTONO	10.982	249	2,3	312	2,8	337	3,1	128	1,2	49	0,4
5	MATESIH	MATESIH	9.956	197	2,0	249	2,5	276	2,8	152	1,5	63	0,6
6	TAWANGMANGU	TAWANGMANGU	10.550	303	2,9	116	1,1	117	1,1	57	0,5	26	0,2
7	NGARGOYOSO	NGARGOYOSO	8.097	213	2,6	240	3,0	244	3,0	126	1,6	34	0,4
8	KARANGPANDAN	KARANGPANDAN	9.703	189	1,9	90	0,9	119	1,2	47	0,5	17	0,2
9	KARANGANYAR	KARANGANYAR	18.600	452	2,4	454	2,4	508	2,7	233	1,3	70	0,4
10	TASIKMADU	TASIKMADU	14.078	326	2,3	285	2,0	172	1,2	72	0,5	23	0,2
11	JATEN	JATEN I	8.898	183	2,1	158	1,8	174	2,0	67	0,8	19	0,2
		JATEN II	8.944	216	2,4	68	0,8	26	0,3	8	0,1	4	0,0
12	COLOMADU	COLOMADU I	7.541	186	2,5	20	0,3	6	0,1	2	0,0	3	0,0
		COLOMADU II	7.073	116	1,6	154	2,2	122	1,7	71	1,0	70	1,0
13	GONDANGREJO	GONDANGREJO	17.391	415	2,4	423	2,4	385	2,2	172	1,0	100	0,6
14	KEBAKKRAMAT	KEBAKKRAMAT I	7.328	188	2,6	67	0,9	29	0,4	18	0,2	7	0,1
		KEBAKKRAMAT II	6.997	97	1,4	190	2,7	179	2,6	108	1,5	64	0,9
15	MOJOGEDANG	MOJOGEDANG I	7.844	217	2,8	177	2,3	162	2,1	151	1,9	115	1,5
		MOJOGEDANG II	7.538	169	2,2	147	2,0	138	1,8	84	1,1	42	0,6
16	KERJO	KERJO	8.414	143	1,7	150	1,8	180	2,1	127	1,5	67	0,8
17	JENAWI	JENAWI	6.128	111	1,8	121	2,0	122	2,0	57	0,9	18	0,3
JUMLAH (KAB/KOTA)			202.775	4.584	2,3	3.866	1,9	3.628	1,8	1.802	0,9	838	0,4

Sumber: Seksi Surveilans dan Imunisasi

TABEL 27

JUMLAH IBU HAMIL YANG MENDAPATKAN TABLET TAMBAH DARAH (TTD) MENURUT KECAMATAN DAN PUSKESMAS
KABUPATEN/KOTA KARANGANYAR
TAHUN 2020

NO	KECAMATAN	PUSKESMAS	JUMLAH IBU HAMIL	TTD (90 TABLET)	
				JUMLAH	%
1	2	3	4	5	6
1	JATIPURO	JATIPURO	425	405	95,3
2	JATIYOSO	JATIYOSO	642	597	93,0
3	JUMAPOLO	JUMAPOLO	570	546	95,8
4	JUMANTONO	JUMANTONO	692	661	95,5
5	MATESIH	MATESIH	617	600	97,2
6	TAWANGMANGU	TAWANGMANGU	721	669	92,8
7	NGARGOYOSO	NGARGOYOSO	572	550	96,2
8	KARANGPANDAN	KARANGPANDAN	642	614	95,6
9	KARANGANYAR	KARANGANYAR	1.237	1.154	93,3
10	TASIKMADU	TASIKMADU	844	817	96,8
11	JATEN	JATEN I	529	510	96,4
		JATEN II	518	498	96,1
12	COLOMADU	COLOMADU I	604	583	96,5
		COLOMADU II	448	434	96,9
13	GONDANGREJO	GONDANGREJO	1.268	1.228	96,8
14	KEBAKKRAMAT	KEBAKKRAMAT I	476	448	94,1
		KEBAKKRAMAT II	441	422	95,7
15	MOJOGEDANG	MOJOGEDANG I	509	490	96,3
		MOJOGEDANG II	644	618	96,0
16	KERJO	KERJO	494	485	98,2
17	JENAWI	JENAWI	371	369	99,5
JUMLAH (KAB/KOTA)			13.264	12.698	95,7

Sumber: Seksi Kesehatan Keluarga dan Gizi

TABEL 28

PESERTA KB AKTIF MENURUT JENIS KONTRASEPSI, KECAMATAN, DAN PUSKESMAS
KABUPATEN/KOTA KARANGANYAR
TAHUN 2020

NO	KECAMATAN	PUSKESMAS	JUMLAH PUS	PESERTA KB AKTIF															
				KONDOM	%	SUNTIK	%	PIL	%	AKDR	%	MOW/MOP	%	MOW	%	IMPLAN	%	JUMLAH	%
1	2	3	4	5	6	7	8	9	10	11	12	13	14	15	16	17	18	19	20
1	JATIPURO	JATIPURO	6.459	199	3,9	3.026	58,8	561	10,9	455	8,8	196	3,8	0	0,0	513	10,0	5.146	79,7
2	JATIYOSO	JATIYOSO	9.130	54	0,7	2.872	38,8	658	8,9	1.138	15,4	380	5,1	0	0,0	1.919	25,9	7.401	81,1
3	JUMAPOLO	JUMAPOLO	8.174	128	2,0	3.911	61,8	300	4,7	713	11,3	251	4,0	0	0,0	778	12,3	6.332	77,5
4	JUMANTONO	JUMANTONO	8.638	72	1,0	3.953	53,5	299	4,0	776	10,5	886	12,0	0	0,0	511	6,9	7.383	85,5
5	MATESIH	MATESIH	8.560	291	4,5	3.393	52,1	589	9,0	992	15,2	358	5,5	0	0,0	531	8,2	6.512	76,1
6	TAWANGMANGU	TAWANGMANGU	7.355	198	3,2	2.979	48,5	401	6,5	840	13,7	481	7,8	0	0,0	760	12,4	6.140	83,5
7	NGARGOYOSO	NGARGOYOSO	7.382	36	0,7	3.226	63,0	323	6,3	779	15,2	265	5,2	0	0,0	227	4,4	5.121	69,4
8	KARANGPANDAN	KARANGPANDAN	7.517	94	1,6	3.150	52,3	118	2,0	1.216	20,2	489	8,1	0	0,0	469	7,8	6.025	80,2
9	KARANGANYAR	KARANGANYAR	12.333	562	6,4	4.996	56,9	305	3,5	1.318	15,0	640	7,3	0	0,0	324	3,7	8.785	71,2
10	TASIKMADU	TASIKMADU	10.798	953	10,4	4.018	43,9	352	3,8	1.818	19,9	877	9,6	0	0,0	255	2,8	9.150	84,7
11	JATEN	JATEN I	5.960	381	6,9	1.958	35,5	531	9,6	869	15,8	625	11,3	0	0,0	527	9,6	5.516	92,6
		JATEN II	6.342	450	8,0	1.979	35,3	630	11,2	1.285	22,9	449	8,0	0	0,0	359	6,4	5.601	88,3
12	COLOMADU	COLOMADU I	4.983	200	4,5	1.711	38,2	284	6,3	1.156	25,8	460	10,3	0	0,0	204	4,6	4.475	89,8
		COLOMADU II	4.562	161	4,3	1.516	40,6	189	5,1	953	25,5	423	11,3	0	0,0	72	1,9	3.737	81,9
13	GONDANGREJO	GONDANGREJO	14.015	350	2,8	4.854	39,3	733	5,9	1.575	12,7	1.094	8,9	0	0,0	2.655	21,5	12.355	88,2
14	KEBAKKRAMAT	KEBAKKRAMAT I	5.003	88	2,2	2.237	55,3	150	3,7	474	11,7	440	10,9	0	0,0	213	5,3	4.042	80,8
		KEBAKKRAMAT II	5.232	174	3,8	2.867	62,3	196	4,3	506	11,0	356	7,7	0	0,0	145	3,2	4.600	87,9
15	MOJOGEDANG	MOJOGEDANG I	6.070	55	1,0	3.188	59,6	370	6,9	735	13,7	267	5,0	0	0,0	465	8,7	5.347	88,1
		MOJOGEDANG II	6.042	147	3,1	2.939	61,2	260	5,4	533	11,1	311	6,5	0	0,0	300	6,2	4.801	79,5
16	KERJO	KERJO	6.641	117	2,1	2.871	51,0	210	3,7	681	12,1	344	6,1	0	0,0	1.066	18,9	5.633	84,8
17	JENAWI	JENAWI	4.823	24	0,6	1.887	44,3	177	4,2	530	12,5	629	14,8	0	0,0	379	8,9	4.255	88,2
JUMLAH (KAB/KOTA)			156.019	4.734	4,0	63.531	53,8	7.636	6,5	19.342	16,4	10.221	8,7	0	0,0	12.672	10,7	118.136	75,7

Sumber: Seksi Kesehatan Keluarga dan Gizi

Keterangan:

AKDR: Alat Kontrasepsi Dalam Rahim

MOP : Metode Operasi Pria

MOW : Metode Operasi Wanita

TABEL 29

CAKUPAN DAN PROPORSI PESERTA KB PASCA PERSALINAN MENURUT JENIS KONTRASEPSI, KECAMATAN, DAN PUSKESMAS
KABUPATEN/KOTA KARANGANYAR
TAHUN 2020

NO	KECAMATAN	PUSKESMAS	JUMLAH IBU BERSALIN	PESERTA KB PASCA PERSALINAN															
				KONDOM	%	SUNTIK	%	PIL/lain-lain	%	AKDR	%	MOP/MOW	%	MOW	%	IMPLAN	%	JUMLAH	%
1	2	3	4	5	6	7	8	9	10	11	12	13	14	15	16	17	18	19	20
1	JATIPURO	JATIPURO	414	0	0,0	0	0,0	344	89,1	16	4,1	7	1,8	0	0,0	12	3,1	386	93,2
2	JATIYOSO	JATIYOSO	572	0	0,0	0	0,0	64	50,8	14	11,1	5	4,0	0	0,0	38	30,2	126	22,0
3	JUMAPOLO	JUMAPOLO	556	0	0,0	0	0,0	1	20,0	0	0,0	2	40,0	0	0,0	0	0,0	5	0,9
4	JUMANTONO	JUMANTONO	661	0	0,0	0	0,0	0	0,0	38	66,7	6	10,5	0	0,0	7	12,3	57	8,6
5	MATESIH	MATESIH	574	0	0,0	0	0,0	0	0,0	2	50,0	1	25,0	0	0,0	0	0,0	4	0,7
6	TAWANGMANGU	TAWANGMANGU	631	0	#DIV/0!	0	#DIV/0!	0	#DIV/0!	0	#DIV/0!	0	#DIV/0!	0	#DIV/0!	0	#DIV/0!	0	0,0
7	NGARGOYOSO	NGARGOYOSO	536	0	0,0	0	0,0	150	63,0	67	28,2	0	0,0	0	0,0	21	8,8	238	44,4
8	KARANGPANDAN	KARANGPANDAN	572	0	0,0	0	0,0	7	16,7	28	66,7	1	2,4	0	0,0	5	11,9	42	7,3
9	KARANGANYAR	KARANGANYAR	1.050	0	0,0	0	0,0	0	0,0	0	0,0	2	50,0	0	0,0	0	0,0	4	0,4
10	TASIKMADU	TASIKMADU	784	0	#DIV/0!	0	#DIV/0!	0	#DIV/0!	0	#DIV/0!	0	#DIV/0!	0	#DIV/0!	0	#DIV/0!	0	0,0
11	JATEN	JATEN I	487	0	0,0	0	0,0	22	27,8	52	65,8	1	1,3	0	0,0	3	3,8	79	16,2
		JATEN II	442	0	#DIV/0!	0	#DIV/0!	0	#DIV/0!	0	#DIV/0!	0	#DIV/0!	0	#DIV/0!	0	#DIV/0!	0	0,0
12	COLOMADU	COLOMADU I	513	0	#DIV/0!	0	#DIV/0!	0	#DIV/0!	0	#DIV/0!	0	#DIV/0!	0	#DIV/0!	0	#DIV/0!	0	0,0
		COLOMADU II	427	0	0,0	0	0,0	8	29,6	15	55,6	1	3,7	0	0,0	2	7,4	27	6,3
13	GONDANGREJO	GONDANGREJO	1.169	0	0,0	0	0,0	0	0,0	0	0,0	5	50,0	0	0,0	0	0,0	10	0,9
14	KEBAKKRAMAT	KEBAKKRAMAT I	447	0	0,0	0	0,0	40	42,1	25	26,3	7	7,4	0	0,0	16	16,8	95	21,3
		KEBAKKRAMAT II	411	0	0,0	0	0,0	0	0,0	4	25,0	6	37,5	0	0,0	0	0,0	16	3,9
15	MOJOGEDANG	MOJOGEDANG I	446	0	0,0	0	0,0	67	43,5	46	29,9	6	3,9	0	0,0	29	18,8	154	34,5
		MOJOGEDANG II	609	0	0,0	0	0,0	89	64,5	17	12,3	12	8,7	0	0,0	8	5,8	138	22,7
16	KERJO	KERJO	487	0	0,0	0	0,0	11	22,9	19	39,6	8	16,7	0	0,0	2	4,2	48	9,9
17	JENAWI	JENAWI	358	0	0,0	0	0,0	15	65,2	3	13,0	2	8,7	0	0,0	1	4,3	23	6,4
JUMLAH (KAB/KOTA)			12.146	0	0,0	0	0,0	818	59,3	346	25,1	72	5,2	0	0,0	144	10,4	1.380	11,4

Sumber: Seksi Kesehatan Keluarga dan Gizi

TABEL 30

**JUMLAH DAN PERSENTASE PENANGANAN KOMPLIKASI KEBIDANAN DAN KOMPLIKASI NEONATAL
MENURUT JENIS KELAMIN, KECAMATAN, DAN PUSKESMAS
KABUPATEN/KOTA KARANGANYAR
TAHUN 2020**

NO	KECAMATAN	PUSKESMAS	JUMLAH IBU HAMIL	PERKIRAAN BUMIL DENGAN KOMPLIKASI KEBIDANAN	PENANGANAN KOMPLIKASI KEBIDANAN		JUMLAH LAHIR HIDUP			PERKIRAAN NEONATAL KOMPLIKASI			PENANGANAN KOMPLIKASI NEONATAL					
					S	%	L	P	L + P	L	P	L + P	L		P		L + P	
													S	%	S	%	S	%
1	2	3	4	5	6	7	8	9	10	11	12	13	14	15	16	17	18	19
1	JATIPURO	JATIPURO	425	85	100	117,6	218	192	410	42	38	80	42	100,0	38	100,0	80	100,0
2	JATİYOSO	JATİYOSO	642	128	166	129,3	299	273	572	35	21	56	35	100,0	21	100,0	56	100,0
3	JUMAPOLO	JUMAPOLO	570	114	169	148,2	283	272	555	46	53	99	46	100,0	53	100,0	99	100,0
4	JUMANTONO	JUMANTONO	692	138	223	161,1	324	330	654	30	59	89	30	100,0	59	100,0	89	100,0
5	MATESIH	MATESIH	617	123	154	124,8	283	292	575	59	64	123	59	100,0	64	100,0	123	100,0
6	TAWANGMANGU	TAWANGMANGU	721	144	150	104,0	349	285	634	52	43	95	52	100,0	43	100,0	95	100,0
7	NGARGOYOSO	NGARGOYOSO	572	114	166	145,1	279	263	542	99	93	192	99	100,0	93	100,0	192	100,0
8	KARANGPANDAN	KARANGPANDAN	642	128	102	79,4	302	266	568	37	23	60	37	100,0	23	100,0	60	100,0
9	KARANGANYAR	KARANGANYAR	1.237	247	177	71,5	539	517	1.056	51	47	98	51	100,0	47	100,0	98	100,0
10	TASIKMADU	TASIKMADU	844	169	152	90,0	409	368	777	68	53	121	68	100,0	53	100,0	121	100,0
11	JATEN	JATEN I	529	106	96	90,7	249	239	488	23	20	43	23	100,0	20	100,0	43	100,0
		JATEN II	518	104	49	47,3	228	214	442	13	25	38	13	100,0	25	100,0	38	100,0
12	COLOMADU	COLOMADU I	604	121	93	77,0	258	256	514	23	15	38	23	100,0	15	100,0	38	100,0
		COLOMADU II	448	90	112	125,0	226	201	427	41	37	78	41	100,0	37	100,0	78	100,0
13	GONDANGREJO	GONDANGREJO	1.268	254	188	74,1	609	568	1.177	111	114	225	111	100,0	114	100,0	225	100,0
14	KEBAKKRAMAT	KEBAKKRAMAT I	476	95	115	120,8	243	203	446	23	13	36	23	100,0	13	100,0	36	100,0
		KEBAKKRAMAT II	441	88	91	103,2	213	198	411	34	38	72	34	100,0	38	100,0	72	100,0
15	MOJOGEDANG	MOJOGEDANG I	509	102	130	127,7	222	221	443	14	10	24	14	100,0	10	100,0	24	100,0
		MOJOGEDANG II	644	129	137	106,4	317	293	610	39	47	86	39	100,0	47	100,0	86	100,0
16	KERJO	KERJO	494	99	106	107,3	253	230	483	13	6	19	13	100,0	6	100,0	19	100,0
17	JENAWI	JENAWI	371	74	88	118,6	181	174	355	17	15	32	17	100,0	15	100,0	32	100,0
JUMLAH (KAB/KOTA)			13.264	2.653	2.764	104,2	6.284	5.855	12.139	870	834	1.704	870	100,0	834	100,0	1.704	100,0

Sumber: Seksi Kesehatan Keluarga dan Gizi

TABEL 31

JUMLAH KEMATIAN NEONATAL, BAYI, DAN BALITA MENURUT JENIS KELAMIN, KECAMATAN, DAN PUSKESMAS
KABUPATEN/KOTA KARANGANYAR
TAHUN 2020

NO	KECAMATAN	PUSKESMAS	JUMLAH KEMATIAN											
			LAKI - LAKI				PEREMPUAN				LAKI - LAKI + PEREMPUAN			
			NEONATAL	BALITA			NEONATAL	BALITA			NEONATAL	BALITA		
				BAYI ^a	ANAK BALITA	JUMLAH TOTAL		BAYI ^a	ANAK BALITA	JUMLAH TOTAL		BAYI ^a	ANAK BALITA	JUMLAH TOTAL
1	2	3	4	5	6	7	8	9	10	11	12	13	14	15
1	JATIPURO	JATIPURO	1	0	0	0	1	1	0	1	2	1	0	1
2	JATİYOSO	JATİYOSO	2	1	0	1	0	0	0	0	2	1	0	1
3	JUMAPOLO	JUMAPOLO	1	0	0	0	3	3	0	3	4	3	0	3
4	JUMANTONO	JUMANTONO	3	1	2	3	0	1	0	1	3	2	2	4
5	MATESIH	MATESIH	2	1	0	1	0	2	0	2	2	3	0	3
6	TAWANGMANGU	TAWANGMANGU	1	1	0	1	1	0	0	0	2	1	0	1
7	NGARGOYOSO	NGARGOYOSO	0	1	1	2	0	2	0	2	0	3	1	4
8	KARANGPANDAN	KARANGPANDAN	1	2	2	4	0	1	0	1	1	3	2	5
9	KARANGANYAR	KARANGANYAR	4	0	1	1	3	0	1	1	7	0	2	2
10	TASIKMADU	TASIKMADU	5	3	1	4	2	1	1	2	7	4	2	6
11	JATEN	JATEN I	2	0	1	1	2	0	0	0	4	0	1	1
		JATEN II	3	0	0	0	1	0	2	2	4	0	2	2
12	COLOMADU	COLOMADU I	0	1	1	2	0	0	0	0	0	1	1	2
		COLOMADU II	0	1	0	1	3	1	0	1	3	2	0	2
13	GONDANGREJO	GONDANGREJO	1	0	0	0	4	0	0	0	5	0	0	0
14	KEBAKKRAMAT	KEBAKKRAMAT I	1	1	0	1	2	2	0	2	3	3	0	3
		KEBAKKRAMAT II	0	0	0	0	2	1	0	1	2	1	0	1
15	MOJOGEDANG	MOJOGEDANG I	3	0	0	0	1	1	0	1	4	1	0	1
		MOJOGEDANG II	3	3	0	3	4	0	0	0	7	3	0	3
16	KERJO	KERJO	1	0	0	0	2	1	0	1	3	1	0	1
17	JENAWI	JENAWI	2	0	2	2	1	1	0	1	3	1	2	3
JUMLAH (KAB/KOTA)			36	16	11	27	32	18	4	22	68	34	15	49
ANGKA KEMATIAN (DILAPORKAN)			5,7	2,5	1,8	4,3	5,5	3,1	0,7	3,8	5,6	2,8	1,2	4,0

Sumber: Seksi Kesehatan Keluarga dan Gizi

Keterangan : - Angka Kematian (dilaporkan) tersebut di atas belum tentu menggambarkan AKN/AKB/AKABA yang sebenarnya di populasi

- a : kematian bayi termasuk kematian pada neonatal

TABEL 32

JUMLAH KEMATIAN NEONATAL, BAYI, DAN ANAK BALITA MENURUT PENYEBAB UTAMA, KECAMATAN, DAN PUSKESMAS
KABUPATEN/KOTA KARANGANYAR
TAHUN 2020

NO	KECAMATAN	PUSKESMAS	PENYEBAB KEMATIAN NEONATAL (0-28 HARI)						PENYEBAB KEMATIAN POST NEONATAL (29 HARI-11 BULAN)						PENYEBAB KEMATIAN ANAK BALITA (12-59 BULAN)							
			BBLR	ASFIKZIA	TETANUS NEONATORUM	SEPSIS	KELAINAN BAWAAN	LAIN-LAIN	PNEUMONIA	DIARE	MALARIA	TETANUS	KELAINAN SARAF	KELAINAN SALURAN CERNA	LAIN-LAIN	PNEUMONIA	DIARE	MALARIA	CAMPAK	DEMAM	DIFTERI	LAIN-LAIN
1	2	3	4	5	6	7	8	9	10	11	12	13	14	15	16	17	18	19	20	21	22	23
1	JATIPURO	JATIPURO	2	0	0	0	0	0	0	0	0	0	0	0	1	0	0	0	0	0	0	0
2	JATIYOSO	JATIYOSO	1	0	0	0	0	1	0	0	0	0	0	0	1	0	0	0	0	0	0	0
3	JUMAPOLO	JUMAPOLO	0	1	0	0	0	3	1	0	0	0	0	0	2	0	0	0	0	0	0	0
4	JUMANTONO	JUMANTONO	1	1	0	0	0	1	0	0	0	0	0	0	2	0	0	0	0	0	0	2
5	MATESIH	MATESIH	1	1	0	0	0	0	0	0	0	0	0	1	2	0	0	0	0	0	0	0
6	TAWANGMANGU	TAWANGMANGU	1	1	0	0	0	0	0	0	0	0	0	0	1	0	0	0	0	0	0	0
7	NGARGOYOSO	NGARGOYOSO	0	0	0	0	0	0	0	2	0	0	0	0	1	0	0	0	0	0	0	1
8	KARANGPANDAN	KARANGPANDAN	0	1	0	0	0	0	0	0	0	0	0	0	3	0	0	0	0	0	0	2
9	KARANGANYAR	KARANGANYAR	5	0	0	0	0	2	0	0	0	0	0	0	0	0	0	0	0	0	0	2
10	TASIKMADU	TASIKMADU	4	1	0	0	0	2	0	0	0	0	0	0	4	0	0	0	0	0	0	2
11	JATEN	JATEN I	2	0	0	0	0	2	0	0	0	0	0	0	0	0	0	0	0	0	0	1
		JATEN II	1	1	0	0	0	2	0	0	0	0	0	0	0	0	1	0	0	0	0	1
12	COLOMADU	COLOMADU I	0	0	0	0	0	0	0	1	0	0	0	0	0	0	0	0	0	0	0	1
		COLOMADU II	1	1	0	0	1	0	0	0	0	0	0	0	2	0	0	0	0	0	0	0
13	GONDANGREJO	GONDANGREJO	3	0	0	0	1	1	0	0	0	0	0	0	0	0	0	0	0	0	0	0
14	KEBAKKRAMAT	KEBAKKRAMAT I	0	2	0	0	0	1	0	1	0	0	0	1	1	0	0	0	0	0	0	0
		KEBAKKRAMAT II	2	0	0	0	0	0	0	0	0	0	0	1	0	0	0	0	0	0	0	0
15	MOJOGEDANG	MOJOGEDANG I	2	0	0	0	0	2	0	0	0	0	0	0	1	0	0	0	0	0	0	0
		MOJOGEDANG II	5	1	0	0	0	1	1	1	0	0	0	0	1	0	0	0	0	0	0	0
16	KERJO	KERJO	2	1	0	0	0	0	1	0	0	0	0	0	0	0	0	0	0	0	0	0
17	JENAWI	JENAWI	0	0	0	0	0	3	0	0	0	0	0	0	1	0	0	0	0	0	0	2
JUMLAH (KAB/KOTA)			33	12	0	0	2	21	3	5	0	0	0	3	23	0	1	0	0	0	0	14

Sumber: Seksi Kesehatan Keluarga dan Gizi

TABEL 33

BAYI BERAT BADAN LAHIR RENDAH (BBLR) MENURUT JENIS KELAMIN, KECAMATAN, DAN PUSKESMAS
KABUPATEN/KOTA KARANGANYAR
TAHUN 2020

NO	KECAMATAN	PUSKESMAS	JUMLAH LAHIR HIDUP			BAYI BARU LAHIR DITIMBANG						BBLR					
						L		P		L + P		L		P		L + P	
			L	P	L + P	JUMLAH	%	JUMLAH	%	JUMLAH	%	JUMLAH	%	JUMLAH	%	JUMLAH	%
1	2	3	4	5	6	7	8	9	10	11	12	13	14	15	16	17	18
1	JATIPURO	JATIPURO	218	192	410	218	100,0	192	100,0	410	100,0	9	4,1	13	6,8	22	5,4
2	JATIYOSO	JATIYOSO	299	273	572	299	100,0	273	100,0	572	100,0	17	5,7	19	7,0	36	6,3
3	JUMAPOLO	JUMAPOLO	283	272	555	283	100,0	272	100,0	555	100,0	21	7,4	15	5,5	36	6,5
4	JUMANTONO	JUMANTONO	324	330	654	324	100,0	330	100,0	654	100,0	9	2,8	11	3,3	20	3,1
5	MATESIH	MATESIH	283	292	575	283	100,0	292	100,0	575	100,0	15	5,3	15	5,1	30	5,2
6	TAWANGMANGU	TAWANGMANGU	349	285	634	349	100,0	285	100,0	634	100,0	17	4,9	31	10,9	48	7,6
7	NGARGOYOSO	NGARGOYOSO	279	263	542	279	100,0	263	100,0	542	100,0	8	2,9	15	5,7	23	4,2
8	KARANGPANDAN	KARANGPANDAN	302	266	568	302	100,0	266	100,0	568	100,0	21	7,0	14	5,3	35	6,2
9	KARANGANYAR	KARANGANYAR	539	517	1.056	539	100,0	517	100,0	1.056	100,0	20	3,7	13	2,5	33	3,1
10	TASIKMADU	TASIKMADU	409	368	777	409	100,0	368	100,0	777	100,0	18	4,4	16	4,3	34	4,4
11	JATEN	JATEN I	249	239	488	249	100,0	239	100,0	488	100,0	12	4,8	11	4,6	23	4,7
		JATEN II	228	214	442	228	100,0	214	100,0	442	100,0	5	2,2	14	6,5	19	4,3
12	COLOMADU	COLOMADU I	258	256	514	258	100,0	256	100,0	514	100,0	13	5,0	6	2,3	19	3,7
		COLOMADU II	226	201	427	226	100,0	201	100,0	427	100,0	9	4,0	12	6,0	21	4,9
13	GONDANGREJO	GONDANGREJO	609	568	1.177	609	100,0	568	100,0	1.177	100,0	31	5,1	34	6,0	65	5,5
14	KEBAKKRAMAT	KEBAKKRAMAT I	243	203	446	243	100,0	203	100,0	446	100,0	17	7,0	14	6,9	31	7,0
		KEBAKKRAMAT II	213	198	411	213	100,0	198	100,0	411	100,0	9	4,2	9	4,5	18	4,4
15	MOJOGEDANG	MOJOGEDANG I	222	221	443	222	100,0	221	100,0	443	100,0	8	3,6	11	5,0	19	4,3
		MOJOGEDANG II	317	293	610	317	100,0	293	100,0	610	100,0	20	6,3	26	8,9	46	7,5
16	KERJO	KERJO	253	230	483	253	100,0	230	100,0	483	100,0	9	3,6	9	3,9	18	3,7
17	JENAWI	JENAWI	181	174	355	181	100,0	174	100,0	355	100,0	15	8,3	12	6,9	27	7,6
JUMLAH (KAB/KOTA)			6.284	5.855	12.139	6.284	100,0	5.855	100,0	12.139	100,0	303	4,8	320	5,5	623	5,1

Sumber: Seksi Kesehatan Keluarga dan Gizi

TABEL 34

CAKUPAN KUNJUNGAN NEONATAL MENURUT JENIS KELAMIN, KECAMATAN, DAN PUSKESMAS
KABUPATEN/KOTA KARANGANYAR
TAHUN 2020

NO	KECAMATAN	PUSKESMAS	JUMLAH LAHIR HIDUP			KUNJUNGAN NEONATAL 1 KALI (KN1)						KUNJUNGAN NEONATAL 3 KALI (KN LENGKAP)*					
			L	P	L + P	L		P		L + P		L		P		L + P	
						JUMLAH	%	JUMLAH	%	JUMLAH	%	JUMLAH	%	JUMLAH	%	JUMLAH	%
1	2	3	4	5	6	7	8	9	10	11	12	13	14	15	16	17	18
1	JATIPURO	JATIPURO	218	192	410	218	100,0	192	100,0	410	100,0	217	99,5	191	99,5	408	99,5
2	JATIYOSO	JATIYOSO	299	273	572	297	99,3	275	100,7	572	100,0	282	94,3	269	98,5	551	96,3
3	JUMAPOLO	JUMAPOLO	283	272	555	283	100,0	274	100,7	557	100,4	282	99,6	269	98,9	551	99,3
4	JUMANTONO	JUMANTONO	324	330	654	326	100,6	328	99,4	654	100,0	324	100,0	328	99,4	652	99,7
5	MATESIH	MATESIH	283	292	575	283	100,0	292	100,0	575	100,0	281	99,3	292	100,0	573	99,7
6	TAWANGMANGU	TAWANGMANGU	349	285	634	349	100,0	285	100,0	634	100,0	347	99,4	285	100,0	632	99,7
7	NGARGOYOSO	NGARGOYOSO	279	263	542	279	100,0	263	100,0	542	100,0	279	100,0	263	100,0	542	100,0
8	KARANGPANDAN	KARANGPANDAN	302	266	568	302	100,0	266	100,0	568	100,0	301	99,7	266	100,0	567	99,8
9	KARANGANYAR	KARANGANYAR	539	517	1.056	537	99,6	518	100,2	1.055	99,9	535	99,3	517	100,0	1.052	99,6
10	TASIKMADU	TASIKMADU	409	368	777	409	100,0	368	100,0	777	100,0	407	99,5	367	99,7	774	99,6
11	JATEN	JATEN I	249	239	488	249	100,0	239	100,0	488	100,0	247	99,2	237	99,2	484	99,2
		JATEN II	228	214	442	228	100,0	214	100,0	442	100,0	225	98,7	213	99,5	438	99,1
12	COLOMADU	COLOMADU I	258	256	514	258	100,0	256	100,0	514	100,0	258	100,0	256	100,0	514	100,0
		COLOMADU II	226	201	427	226	100,0	201	100,0	427	100,0	229	101,3	196	97,5	425	99,5
13	GONDANGREJO	GONDANGREJO	609	568	1.177	609	100,0	568	100,0	1.177	100,0	608	99,8	565	99,5	1.173	99,7
14	KEBAKKRAMAT	KEBAKKRAMAT I	243	203	446	243	100,0	203	100,0	446	100,0	238	97,9	187	92,1	425	95,3
		KEBAKKRAMAT II	213	198	411	210	98,6	201	101,5	411	100,0	203	95,3	204	103,0	407	99,0
15	MOJOGEDANG	MOJOGEDANG I	222	221	443	222	100,0	221	100,0	443	100,0	221	99,5	220	99,5	441	99,5
		MOJOGEDANG II	317	293	610	317	100,0	293	100,0	610	100,0	314	99,1	290	99,0	604	99,0
16	KERJO	KERJO	253	230	483	252	99,6	231	100,4	483	100,0	251	99,2	231	100,4	482	99,8
17	JENAWI	JENAWI	181	174	355	181	100,0	173	99,4	354	99,7	180	99,4	176	101,1	356	100,3
JUMLAH (KAB/KOTA)			6.284	5.855	12.139	6.278	99,9	5.861	100,1	12.139	100,0	6.229	99,1	5.822	99,4	12.051	99,3

Sumber: Seksi Kesehatan Keluarga dan Gizi

Keterangan: *KN Lengkap sama dengan indikator SPM "Persentase bayi baru lahir mendapatkan pelayanan kesehatan bayi baru lahir"

TABEL 35

BAYI BARU LAHIR MENDAPAT IMD* DAN PEMBERIAN ASI EKSKLUSIF PADA BAYI < 6 BULAN MENURUT KECAMATAN DAN PUSKESMAS
KABUPATEN/KOTA KARANGANYAR
TAHUN 2020

NO	KECAMATAN	PUSKESMAS	BAYI BARU LAHIR			BAYI USIA < 6 BULAN		
			JUMLAH	MENDAPAT IMD		JUMLAH	DIBERI ASI EKSKLUSIF	
				JUMLAH	%		JUMLAH	%
1	2	3	4	5	6	7	8	9
1	JATIPURO	JATIPURO	410	274	66,8	316	186	58,9
2	JATIYOSO	JATIYOSO	572	441	77,1	495	381	77,0
3	JUMAPOLO	JUMAPOLO	546	430	78,8	487	400	82,1
4	JUMANTONO	JUMANTONO	654	471	72,0	574	449	78,2
5	MATESIH	MATESIH	575	353	61,4	426	284	66,7
6	TAWANGMANGU	TAWANGMANGU	634	445	70,2	534	328	61,4
7	NGARGOYOSO	NGARGOYOSO	542	361	66,6	458	335	73,1
8	KARANGPANDAN	KARANGPANDAN	568	330	58,1	372	296	79,6
9	KARANGANYAR	KARANGANYAR	1.056	661	62,6	816	567	69,5
10	TASIKMADU	TASIKMADU	777	448	57,7	647	395	61,1
11	JATEN	JATEN I	488	279	57,2	574	370	64,5
		JATEN II	504	366	72,6	677	421	62,2
12	COLOMADU	COLOMADU I	514	379	73,7	358	279	77,9
		COLOMADU II	427	265	62,1	383	279	72,8
13	GONDANGREJO	GONDANGREJO	1.177	873	74,2	1.130	732	64,8
14	KEBAKKRAMAT	KEBAKKRAMAT I	445	221	49,7	329	210	63,8
		KEBAKKRAMAT II	411	289	70,3	430	300	69,8
15	MOJOGEDANG	MOJOGEDANG I	443	331	74,7	471	307	65,2
		MOJOGEDANG II	611	274	44,8	226	150	66,4
16	KERJO	KERJO	483	451	93,4	366	262	71,6
17	JENAWI	JENAWI	355	210	59,2	290	215	74,1
JUMLAH (KAB/KOTA)			12.192	8.152	66,9	10.359	7.146	69,0

Sumber: Seksi Kesehatan Keluarga dan Gizi

Keterangan: IMD = Inisiasi Menyusui Dini

TABEL 36

CAKUPAN PELAYANAN KESEHATAN BAYI MENURUT JENIS KELAMIN, KECAMATAN, DAN PUSKESMAS
KABUPATEN/KOTA KARANGANYAR
TAHUN 2020

NO	KECAMATAN	PUSKESMAS	JUMLAH BAYI			PELAYANAN KESEHATAN BAYI					
			L	P	L + P	L		P		L + P	
						JUMLAH	%	JUMLAH	%	JUMLAH	%
1	2	3	4	5	6	7	8	9	10	11	12
1	JATIPURO	JATIPURO	218	192	410	217	99,5	191	99,5	408	99,5
2	JATİYOSO	JATİYOSO	299	273	572	282	94,3	269	98,5	551	96,3
3	JUMAPOLO	JUMAPOLO	283	272	555	282	99,6	269	98,9	551	99,3
4	JUMANTONO	JUMANTONO	324	330	654	324	100,0	328	99,4	652	99,7
5	MATESIH	MATESIH	283	292	575	281	99,3	292	100,0	573	99,7
6	TAWANGMANGU	TAWANGMANGU	349	285	634	347	99,4	285	100,0	632	99,7
7	NGARGOYOSO	NGARGOYOSO	279	263	542	279	100,0	263	100,0	542	100,0
8	KARANGPANDAN	KARANGPANDAN	302	266	568	301	99,7	266	100,0	567	99,8
9	KARANGANYAR	KARANGANYAR	539	517	1.056	535	99,3	517	100,0	1.052	99,6
10	TASIKMADU	TASIKMADU	409	368	777	407	99,5	367	99,7	774	99,6
11	JATEN	JATEN I	249	239	488	247	99,2	237	99,2	484	99,2
		JATEN II	228	214	442	225	98,7	213	99,5	438	99,1
12	COLOMADU	COLOMADU I	258	256	514	258	100,0	256	100,0	514	100,0
		COLOMADU II	226	201	427	229	101,3	196	97,5	425	99,5
13	GONDANGREJO	GONDANGREJO	609	568	1.177	608	99,8	565	99,5	1.173	99,7
14	KEBAKKRAMAT	KEBAKKRAMAT I	243	203	446	238	97,9	187	92,1	425	95,3
		KEBAKKRAMAT II	213	198	411	203	95,3	204	103,0	407	99,0
15	MOJOGEDANG	MOJOGEDANG I	222	221	443	221	99,5	220	99,5	441	99,5
		MOJOGEDANG II	317	293	610	314	99,1	290	99,0	604	99,0
16	KERJO	KERJO	253	230	483	251	99,2	231	100,4	482	99,8
17	JENAWI	JENAWI	181	174	355	180	99,4	176	101,1	356	100,3
JUMLAH (KAB/KOTA)			6.284	5.855	12.139	6.229	99,1	5.822	99	12.051	99,3

Sumber: Seksi Kesehatan Keluarga dan Gizi

TABEL 37

CAKUPAN DESA/KELURAHAN *UNIVERSAL CHILD IMMUNIZATION* (UCI) MENURUT KECAMATAN DAN PUSKESMAS
KABUPATEN/KOTA KARANGANYAR
TAHUN 2020

NO	KECAMATAN	PUSKESMAS	JUMLAH DESA/KELURAHAN	DESA/KELURAHAN UCI	% DESA/KELURAHAN UCI
1	2	3	4	5	6
1	JATIPURO	JATIPURO	10	10	100,0
2	JATIYOSO	JATIYOSO	9	8	88,9
3	JUMAPOLO	JUMAPOLO	12	12	100,0
4	JUMANTONO	JUMANTONO	11	11	100,0
5	MATESIH	MATESIH	9	9	100,0
6	TAWANGMANGU	TAWANGMANGU	10	9	90,0
7	NGARGOYOSO	NGARGOYOSO	9	9	100,0
8	KARANGPANDAN	KARANGPANDAN	11	11	100,0
9	KARANGANYAR	KARANGANYAR	12	12	100,0
10	TASIKMADU	TASIKMADU	10	10	100,0
11	JATEN	JATEN I	5	5	100,0
		JATEN II	3	3	100,0
12	COLOMADU	COLOMADU I	6	6	100,0
		COLOMADU II	5	5	100,0
13	GONDANGREJO	GONDANGREJO	13	13	100,0
14	KEBAKKRAMAT	KEBAKKRAMAT I	5	5	100,0
		KEBAKKRAMAT II	5	5	100,0
15	MOJOGEDANG	MOJOGEDANG I	7	7	100,0
		MOJOGEDANG II	6	6	100,0
16	KERJO	KERJO	10	10	100,0
17	JENAWI	JENAWI	9	9	100,0
JUMLAH (KAB/KOTA)			177	175	98,9

Sumber: Seksi Surveilans dan Imunisasi

TABEL 38

CAKUPAN IMUNISASI HEPATITIS B0 (0 -7 HARI) DAN BCG PADA BAYI MENURUT JENIS KELAMIN, KECAMATAN, DAN PUSKESMAS
KABUPATEN/KOTA KARANGANYAR
TAHUN 2020

NO	KECAMATAN	PUSKESMAS	JUMLAH LAHIR HIDUP			BAYI DIIMUNISASI																				
						HB0									BCG											
						< 24 Jam						1 - 7 Hari						L			P			L + P		
						L		P		L + P		L		P		L + P		L		P		L + P				
L	P	L+P	JUMLAH	%	JUMLAH	%	JUMLAH	%	JUMLAH	%	JUMLAH	%	JUMLAH	%	JUMLAH	%	JUMLAH	%	JUMLAH	%	JUMLAH	%				
1	2	3	4	5	6	7	8	9	10	11	12	13	14	15	16	17	18	19	20	21	22	23	24			
1	JATIPURO	JATIPURO	218	192	410	210	96,3	177	92,2	387	94,4	2	0,9	2	1,0	4	1,0	218	100,0	186	96,9	404	98,5			
2	JATIYOSO	JATIYOSO	299	273	572	287	96,0	264	96,7	551	96,3	3	1,0	0	0,0	3	0,5	286	95,7	263	96,3	549	96,0			
3	JUMAPOLO	JUMAPOLO	283	272	555	270	95,4	269	98,9	539	97,1	2	0,7	3	1,1	5	0,9	270	95,4	258	94,9	528	95,1			
4	JUMANTONO	JUMANTONO	324	330	654	316	97,5	328	99,4	644	98,5	0	0,0	2	0,6	2	0,3	325	100,3	321	97,3	646	98,8			
5	MATESIH	MATESIH	283	292	575	275	97,2	290	99,3	565	98,3	0	0,0	0	0,0	0	0,0	277	97,9	295	101,0	572	99,5			
6	TAWANGMANGU	TAWANGMANGU	349	285	634	321	92,0	259	90,9	580	91,5	0	0,0	0	0,0	0	0,0	308	88,3	220	77,2	528	83,3			
7	NGARGOYOSO	NGARGOYOSO	279	263	542	274	98,2	255	97,0	529	97,6	0	0,0	0	0,0	0	0,0	267	95,7	250	95,1	517	95,4			
8	KARANGPANDAN	KARANGPANDAN	302	266	568	289	95,7	262	98,5	551	97,0	0	0,0	0	0,0	0	0,0	287	95,0	258	97,0	545	96,0			
9	KARANGANYAR	KARANGANYAR	539	517	1.056	533	98,9	512	99,0	1.045	99,0	0	0,0	0	0,0	0	0,0	521	96,7	497	96,1	1.018	96,4			
10	TASIKMADU	TASIKMADU	409	368	777	406	99,3	363	98,6	769	99,0	1	0,2	1	0,3	2	0,3	398	97,3	357	97,0	755	97,2			
11	JATEN	JATEN I	249	239	488	242	97,2	235	98,3	477	97,7	0	0,0	0	0,0	0	0,0	244	98,0	235	98,3	479	98,2			
		JATEN II	228	214	442	225	98,7	212	99,1	437	98,9	1	0,4	3	1,4	4	0,9	232	101,8	219	102,3	451	102,0			
12	COLOMADU	COLOMADU I	258	256	514	255	98,8	250	97,7	505	98,2	0	0,0	0	0,0	0	0,0	258	100,0	251	98,0	509	99,0			
		COLOMADU II	226	201	427	221	97,8	192	95,5	413	96,7	0	0,0	0	0,0	0	0,0	208	92,0	187	93,0	395	92,5			
13	GONDANGREJO	GONDANGREJO	609	568	1.177	589	96,7	545	96,0	1.134	96,3	0	0,0	0	0,0	0	0,0	601	98,7	546	96,1	1.147	97,5			
14	KEBAKKRAMAT	KEBAKKRAMAT I	243	203	446	233	95,9	200	98,5	433	97,1	0	0,0	0	0,0	0	0,0	231	95,1	195	96,1	426	95,5			
		KEBAKKRAMAT II	213	198	411	197	92,5	189	95,5	386	93,9	0	0,0	0	0,0	0	0,0	190	89,2	201	101,5	391	95,1			
15	MOJOGEDANG	MOJOGEDANG I	222	221	443	220	99,1	220	99,5	440	99,3	0	0,0	0	0,0	0	0,0	227	102,3	216	97,7	443	100,0			
		MOJOGEDANG II	317	293	610	306	96,5	290	99,0	596	97,7	0	0,0	1	0,3	1	0,2	313	98,7	289	98,6	602	98,7			
16	KERJO	KERJO	253	230	483	250	98,8	230	100,0	480	99,4	0	0,0	0	0,0	0	0,0	253	100,0	241	104,8	494	102,3			
17	JENAWI	JENAWI	181	174	355	180	99,4	169	97,1	349	98,3	0	0,0	0	0,0	0	0,0	180	99,4	173	99,4	353	99,4			
JUMLAH (KAB/KOTA)			6.284	5.855	12.139	6.099	97,1	5.711	97,5	11.810	97,3	9	0,1	12	0,2	21	0,2	6.094	97,0	5.658	96,6	11.752	96,8			

Sumber: Seksi Surveilans dan Imunisasi

TABEL 39

CAKUPAN IMUNISASI DPT-HB-Hib 3, POLIO 4*, CAMPAK/MR, DAN IMUNISASI DASAR LENGKAP PADA BAYI MENURUT JENIS KELAMIN, KECAMATAN, DAN PUSKESMAS
KABUPATEN/KOTA KARANGANYAR
TAHUN 2020

NO	KECAMATAN	PUSKESMAS	JUMLAH BAYI (SURVIVING INFANT)			BAYI DIIMUNISASI																							
						DPT-HB-Hib3						POLIO 4*						CAMPAK/MR						IMUNISASI DASAR LENGKAP					
						L		P		L + P		L		P		L + P		L		P		L + P		L		P		L + P	
						L	P	L+P	JUMLAH	%	JUMLAH	%	JUMLAH	%	JUMLAH	%	JUMLAH	%	JUMLAH	%	JUMLAH	%	JUMLAH	%	JUMLAH	%	JUMLAH	%	JUMLAH
1	2	3	4	5	6	7	8	9	10	11	12	13	14	15	16	17	18	19	20	21	22	23	24	25	26	27	28	29	30
1	JATIPURO	JATIPURO	218	192	410	235	107,8	170	88,5	405	98,8	235	107,8	170	88,5	405	98,8	257	117,9	191	99,5	448	109,3	251	115,1	184	95,8	435	106,1
2	JATIYOSO	JATIYOSO	299	273	572	274	91,6	241	88,3	515	90,0	274	91,6	241	88,3	515	90,0	281	94,0	207	75,8	488	85,3	277	92,6	207	75,8	484	84,6
3	JUMAPOLO	JUMAPOLO	283	272	555	279	98,6	245	90,1	524	94,4	279	98,6	245	90,1	524	94,4	278	98,2	253	93,0	531	95,7	275	97,2	253	93,0	528	95,1
4	JUMANTONO	JUMANTONO	324	330	654	324	100,0	304	92,1	628	96,0	324	100,0	304	92,1	628	96,0	331	102,2	292	88,5	623	95,3	327	100,9	291	88,2	618	94,5
5	MATESIH	MATESIH	283	292	575	274	96,8	295	101,0	569	99,0	274	96,8	295	101,0	569	99,0	278	98,2	295	101,0	573	99,7	278	98,2	291	99,7	569	99,0
6	TAWANGMANGU	TAWANGMANGU	349	285	634	293	84,0	206	72,3	499	78,7	293	84,0	206	72,3	499	78,7	271	77,7	225	78,9	496	78,2	268	76,8	222	77,9	490	77,3
7	NGARGOYOSO	NGARGOYOSO	279	263	542	250	89,6	239	90,9	489	90,2	250	89,6	239	90,9	489	90,2	247	88,5	245	93,2	492	90,8	247	88,5	245	93,2	492	90,8
8	KARANGPANDAN	KARANGPANDAN	302	266	568	313	103,6	260	97,7	573	100,9	313	103,6	260	97,7	573	100,9	288	95,4	271	101,9	559	98,4	287	95,0	271	101,9	558	98,2
9	KARANGANYAR	KARANGANYAR	539	517	1.056	547	101,5	556	107,5	1.103	104,5	546	101,3	556	107,5	1.102	104,4	559	103,7	519	100,4	1.078	102,1	559	103,7	519	100,4	1.078	102,1
10	TASIKMADU	TASIKMADU	409	368	777	401	98,0	348	94,6	749	96,4	400	97,8	348	94,6	748	96,3	401	98,0	350	95,1	751	96,7	401	98,0	350	95,1	751	96,7
11	JATEN	JATEN I	249	239	488	235	94,4	240	100,4	475	97,3	237	95,2	239	100,0	476	97,5	230	92,4	238	99,6	468	95,9	230	92,4	238	99,6	468	95,9
		JATEN II	228	214	442	227	99,6	216	100,9	443	100,2	226	99,1	219	102,3	445	100,7	244	107,0	200	93,5	444	100,5	242	106,1	197	92,1	439	99,3
12	COLOMADU	COLOMADU I	258	256	514	227	88,0	253	98,8	480	93,4	227	88,0	253	98,8	480	93,4	263	101,9	242	94,5	505	98,2	263	101,9	241	94,1	504	98,1
		COLOMADU II	226	201	427	201	88,9	194	96,5	395	92,5	206	91,2	194	96,5	400	93,7	219	96,9	201	100,0	420	98,4	217	96,0	198	98,5	415	97,2
13	GONDANGREJO	GONDANGREJO	609	568	1.177	609	100,0	560	98,6	1.169	99,3	609	100,0	557	98,1	1.166	99,1	541	88,8	575	101,2	1.116	94,8	541	88,8	575	101,2	1.116	94,8
14	KEBAKKRAMAT	KEBAKKRAMAT I	243	203	446	219	90,1	208	102,5	427	95,7	218	89,7	208	102,5	426	95,5	228	93,8	207	102,0	435	97,5	221	90,9	207	102,0	428	96,0
		KEBAKKRAMAT II	213	198	411	186	87,3	231	116,7	417	101,5	196	92,0	235	118,7	431	104,9	205	96,2	193	97,5	398	96,8	205	96,2	193	97,5	398	96,8
15	MOJOGEDANG	MOJOGEDANG I	222	221	443	239	107,7	230	104,1	469	105,9	239	107,7	230	104,1	469	105,9	232	104,5	211	95,5	443	100,0	230	103,6	209	94,6	439	99,1
		MOJOGEDANG II	317	293	610	305	96,2	292	99,7	597	97,9	307	96,8	289	98,6	596	97,7	306	96,5	284	96,9	590	96,7	306	96,5	284	96,9	590	96,7
16	KERJO	KERJO	253	230	483	239	94,5	243	105,7	482	99,8	239	94,5	243	105,7	482	99,8	250	98,8	238	103,5	488	101,0	246	97,2	236	102,6	482	99,8
17	JENAWI	JENAWI	181	174	355	159	87,8	169	97,1	328	92,4	159	87,8	168	96,6	327	92,1	158	87,3	180	103,4	338	95,2	157	86,7	178	102,3	335	94,4
JUMLAH (KAB/KOTA)			6.284	5.855	12.139	6.036	96,1	5.700	97,4	11.736	96,7	6.051	96,3	5.699	97,3	11.750	96,8	6.067	96,5	5.617	95,9	11.684	96,3	6.028	95,9	5.589	95,5	11.617	95,7

Sumber: Seksi Surveilans dan Imunisasi

Keterangan:

*khusus untuk provinsi DIY, diisi dengan imunisasi IPV dosis ke 3

MR = measles rubella

TABEL 40

CAKUPAN IMUNISASI LANJUTAN DPT-HB-Hib 4 DAN CAMPAK/MR2 PADA ANAK USIA DIBAWAH DUA TAHUN (BADUTA)
MENURUT JENIS KELAMIN, KECAMATAN, DAN PUSKESMAS
KABUPATEN/KOTA KARANGANYAR
TAHUN 2020

NO	KECAMATAN	PUSKESMAS	JUMLAH BADUTA			BADUTA DIIMUNISASI											
						DPT-HB-Hib4						CAMPAK/MR2					
			L		P		L + P		L		P		L + P				
			L	P	L+P	JUMLAH	%	JUMLAH	%	JUMLAH	%	JUMLAH	%	JUMLAH	%	JUMLAH	%
1	2	3	4	5	6	7	8	9	10	11	12	13	14	15	16	17	18
1	JATIPURO	JATIPURO	272	207	479	177	65,1	163	78,7	340	71,0	149	54,8	149	72,0	298	62,2
2	JATIYOSO	JATIYOSO	466	390	856	232	49,8	205	52,6	437	51,1	216	46,4	200	51,3	416	48,6
3	JUMAPOLO	JUMAPOLO	265	256	521	261	98,5	240	93,8	501	96,2	245	92,5	242	94,5	487	93,5
4	JUMANTONO	JUMANTONO	377	368	745	318	84,4	284	77,2	602	80,8	283	75,1	268	72,8	551	74,0
5	MATESIH	MATESIH	309	303	612	280	90,6	306	101,0	586	95,8	300	97,1	270	89,1	570	93,1
6	TAWANGMANGU	TAWANGMANGU	359	278	637	154	42,9	145	52,2	299	46,9	148	41,2	129	46,4	277	43,5
7	NGARGOYOSO	NGARGOYOSO	247	219	466	227	91,9	196	89,5	423	90,8	228	92,3	213	97,3	441	94,6
8	KARANGPANDAN	KARANGPANDAN	263	262	525	213	81,0	214	81,7	427	81,3	194	73,8	195	74,4	389	74,1
9	KARANGANYAR	KARANGANYAR	552	508	1.060	533	96,6	484	95,3	1.017	95,9	553	100,2	512	100,8	1.065	100,5
10	TASIKMADU	TASIKMADU	404	366	770	392	97,0	340	92,9	732	95,1	391	96,8	335	91,5	726	94,3
11	JATEN	JATEN I	257	268	525	250	97,3	250	93,3	500	95,2	245	95,3	256	95,5	501	95,4
		JATEN II	250	207	457	135	54,0	89	43,0	224	49,0	97	38,8	59	28,5	156	34,1
12	COLOMADU	COLOMADU I	269	271	540	186	69,1	189	69,7	375	69,4	184	68,4	185	68,3	369	68,3
		COLOMADU II	243	227	470	201	82,7	186	81,9	387	82,3	170	70,0	164	72,2	334	71,1
13	GONDANGREJO	GONDANGREJO	560	555	1.115	535	95,5	528	95,1	1.063	95,3	549	98,0	515	92,8	1.064	95,4
14	KEBAKKRAMAT	KEBAKKRAMAT I	218	203	421	199	91,3	158	77,8	357	84,8	184	84,4	156	76,8	340	80,8
		KEBAKKRAMAT II	246	257	503	179	72,8	144	56,0	323	64,2	151	61,4	138	53,7	289	57,5
15	MOJOGEDANG	MOJOGEDANG I	255	218	473	244	95,7	212	97,2	456	96,4	249	97,6	217	99,5	466	98,5
		MOJOGEDANG II	289	284	573	268	92,7	273	96,1	541	94,4	267	92,4	265	93,3	532	92,8
16	KERJO	KERJO	195	160	355	201	103,1	167	104,4	368	103,7	193	99,0	171	106,9	364	102,5
17	JENAWI	JENAWI	214	170	384	209	97,7	169	99,4	378	98,4	183	85,5	165	97,1	348	90,6
JUMLAH (KAB/KOTA)			6.510	5.977	12.487	5.394	82,9	4.942	82,7	10.336	82,8	5.179	79,6	4.804	80,4	9.983	79,9

Sumber: Seksi Surveilans dan Imunisasi

TABEL 41

CAKUPAN PEMBERIAN VITAMIN A PADA BAYI DAN ANAK BALITA MENURUT KECAMATAN DAN PUSKESMAS
KABUPATEN/KOTA KARANGANYAR
TAHUN 2020

NO	KECAMATAN	PUSKESMAS	BAYI 6-11 BULAN			ANAK BALITA (12-59 BULAN)			BALITA (6-59 BULAN)		
			JUMLAH BAYI	MENDAPAT VIT A		JUMLAH	MENDAPAT VIT A		JUMLAH	MENDAPAT VIT A	
				S	%		S	%		S	%
1	2	3	4	5	6	7	8	9	10	11	12
1	JATIPURO	JATIPURO	396	396	100,0	1.637	1.637	100,0	2.033	2.033	100,0
2	JATİYOSO	JATİYOSO	558	558	100,0	2.039	2.039	100,0	2.597	2.597	100,0
3	JUMAPOLO	JUMAPOLO	601	601	100,0	2.166	2.166	100,0	2.767	2.767	100,0
4	JUMANTONO	JUMANTONO	755	755	100,0	2.614	2.614	100,0	3.369	3.369	100,0
5	MATESIH	MATESIH	614	614	100,0	2.510	2.510	100,0	3.124	3.124	100,0
6	TAWANGMANGU	TAWANGMANGU	726	726	100,0	2.579	2.579	100,0	3.305	3.305	100,0
7	NGARGOYOSO	NGARGOYOSO	595	595	100,0	1.862	1.862	100,0	2.457	2.457	100,0
8	KARANGPANDAN	KARANGPANDAN	537	537	100,0	2.327	2.327	100,0	2.864	2.864	100,0
9	KARANGANYAR	KARANGANYAR	1.208	1.208	100,0	4.343	4.343	100,0	5.551	5.551	100,0
10	TASIKMADU	TASIKMADU	928	928	100,0	3.482	3.482	100,0	4.410	4.410	100,0
11	JATEN	JATEN I	583	583	100,0	2.158	2.158	100,0	2.741	2.741	100,0
		JATEN II	601	601	100,0	2.046	2.046	100,0	2.647	2.647	100,0
12	COLOMADU	COLOMADU I	594	594	100,0	1.970	1.970	100,0	2.564	2.564	100,0
		COLOMADU II	560	560	100,0	1.632	1.632	100,0	2.192	2.192	100,0
13	GONDANGREJO	GONDANGREJO	1.601	1.601	100,0	4.689	4.689	100,0	6.290	6.290	100,0
14	KEBAKKRAMAT	KEBAKKRAMAT I	500	500	100,0	1.800	1.800	100,0	2.300	2.300	100,0
		KEBAKKRAMAT II	510	510	100,0	1.738	1.738	100,0	2.248	2.248	100,0
15	MOJOGEDANG	MOJOGEDANG I	515	515	100,0	2.054	2.054	100,0	2.569	2.569	100,0
		MOJOGEDANG II	534	534	100,0	2.106	2.106	100,0	2.640	2.640	100,0
16	KERJO	KERJO	551	551	100,0	2.069	2.069	100,0	2.620	2.620	100,0
17	JENAWI	JENAWI	378	378	100,0	1.411	1.411	100,0	1.789	1.789	100,0
JUMLAH (KAB/KOTA)			13.845	13.845	100,0	49.232	49.232	100,0	63.077	63.077	100,0

Sumber: Seksi Kesehatan Keluarga dan Gizi

Keterangan: Pelaporan pemberian vitamin A dilakukan pada Februari dan Agustus, maka perhitungan bayi 6-11 bulan yang mendapat vitamin A dalam setahun dihitung dengan mengakumulasi bayi 6-11 bulan yang mendapat vitamin A di bulan Februari dan yang mendapat vitamin A di bulan Agustus.

Untuk perhitungan anak balita 12-59 bulan yang mendapat vitamin A menggunakan data bulan Agustus.

TABEL 42

CAKUPAN PELAYANAN KESEHATAN BALITA MENURUT JENIS KELAMIN, KECAMATAN, DAN PUSKESMAS
KABUPATEN/KOTA KARANGANYAR
TAHUN 2020

NO	KECAMATAN	PUSKESMAS	JUMLAH BALITA			PELAYANAN KESEHATAN BALITA					
			L	P	L + P	L		P		L + P	
						JUMLAH	%	JUMLAH	%	JUMLAH	%
1	2	3	4	5	6	7	8	9	10	11	12
1	JATIPURO	JATIPURO	872	768	1.640	789	90,5	782	101,8	1.571	95,8
2	JATIYOSO	JATIYOSO	1.196	1.092	2.288	726	60,7	699	64,0	1.425	62,3
3	JUMAPOLO	JUMAPOLO	1.132	1.086	2.218	673	59,5	691	63,6	1.364	61,5
4	JUMANTONO	JUMANTONO	936	807	1.743	936	100,0	807	100,0	1.743	100,0
5	MATESIH	MATESIH	1.225	1.226	2.451	1.225	100,0	1.166	95,1	2.391	97,6
6	TAWANGMANGU	TAWANGMANGU	1.260	1.116	2.376	1.243	98,7	1.111	99,6	2.354	99,1
7	NGARGOYOSO	NGARGOYOSO	1.116	1.052	2.168	1.088	97,5	1.010	96,0	2.098	96,8
8	KARANGPANDAN	KARANGPANDAN	1.200	1.064	2.264	1.018	84,8	1.028	96,6	2.046	90,4
9	KARANGANYAR	KARANGANYAR	2.156	2.068	4.224	1.817	84,3	1.923	93,0	3.740	88,5
10	TASIKMADU	TASIKMADU	1.562	1.531	3.093	1.562	100,0	1.531	100,0	3.093	100,0
11	JATEN	JATEN I	1.058	999	2.057	986	93,2	897	89,8	1.883	91,5
		JATEN II	1.055	977	2.032	927	87,9	926	94,8	1.853	91,2
12	COLOMADU	COLOMADU I	1.084	1.152	2.236	953	87,9	1.077	93,5	2.030	90,8
		COLOMADU II	904	804	1.708	762	84,3	857	106,6	1.619	94,8
13	GONDANGREJO	GONDANGREJO	2.436	2.272	4.708	2.191	89,9	2.115	93,1	4.306	91,5
14	KEBAKKRAMAT	KEBAKKRAMAT I	972	812	1.784	856	88,1	772	95,1	1.628	91,3
		KEBAKKRAMAT II	920	808	1.728	803	87,3	818	101,2	1.621	93,8
15	MOJOGEDANG	MOJOGEDANG I	888	884	1.772	774	87,2	813	92,0	1.587	89,6
		MOJOGEDANG II	1.268	1.172	2.440	1.205	95,0	1.097	93,6	2.302	94,3
16	KERJO	KERJO	1.027	955	1.982	1.007	98,1	975	102,1	1.982	100,0
17	JENAWI	JENAWI	724	696	1.420	704	97,2	696	100,0	1.400	98,6
JUMLAH (KAB/KOTA)			24.991	23.341	48.332	22.245	89,0	21.791	93	44.036	91,1

Sumber: Seksi Kesehatan Keluarga dan Gizi

TABEL 43

JUMLAH BALITA DITIMBANG MENURUT JENIS KELAMIN, KECAMATAN, DAN PUSKESMAS
KABUPATEN/KOTA KARANGANYAR
TAHUN 2020

NO	KECAMATAN	PUSKESMAS	BALITA								
			JUMLAH SASARAN BALITA (S)			DITIMBANG					
						JUMLAH (D)			% (D/S)		
			L	P	L+P	L	P	L+P	L	P	L+P
1	2	3	4	5	6	7	8	9	10	11	12
1	JATIPURO	JATIPURO	953	888	1.841	710	676	1.386	74,5	76,1	75,3
2	JATIYOSO	JATIYOSO	1.335	1.228	2.563	916	905	1.821	68,6	73,7	71,0
3	JUMAPOLO	JUMAPOLO	1.407	1.301	2.708	1.142	1.065	2.207	81,2	81,9	81,5
4	JUMANTONO	JUMANTONO	1.659	1.542	3.201	1.361	1.288	2.649	82,0	83,5	82,8
5	MATESIH	MATESIH	1.499	1.553	3.052	1.181	1.260	2.441	78,8	81,1	80,0
6	TAWANGMANGU	TAWANGMANGU	1.698	1.526	3.224	834	814	1.648	49,1	53,3	51,1
7	NGARGOYOSO	NGARGOYOSO	1.253	1.208	2.461	1.011	990	2.001	80,7	82,0	81,3
8	KARANGPANDAN	KARANGPANDAN	1.385	1.289	2.674	970	858	1.828	70,0	66,6	68,4
9	KARANGANYAR	KARANGANYAR	2.753	2.620	5.373	2.154	2.041	4.195	78,2	77,9	78,1
10	TASIKMADU	TASIKMADU	2.210	2.061	4.271	1.819	1.679	3.498	82,3	81,5	81,9
11	JATEN	JATEN I	1.324	1.271	2.595	1.006	878	1.884	76,0	69,1	72,6
		JATEN II	1.295	1.240	2.535	998	940	1.938	77,1	75,8	76,4
12	COLOMADU	COLOMADU I	1.228	1.149	2.377	927	854	1.781	75,5	74,3	74,9
		COLOMADU II	1.043	1.076	2.119	917	944	1.861	87,9	87,7	87,8
13	GONDANGREJO	GONDANGREJO	2.947	2.959	5.906	2.130	2.201	4.331	72,3	74,4	73,3
14	KEBAKKRAMAT	KEBAKKRAMAT I	1.083	1.043	2.126	665	657	1.322	61,4	63,0	62,2
		KEBAKKRAMAT II	1.123	1.046	2.169	882	875	1.757	78,5	83,7	81,0
15	MOJOGEDANG	MOJOGEDANG I	1.283	1.221	2.504	965	927	1.892	75,2	75,9	75,6
		MOJOGEDANG II	1.411	1.372	2.783	1.280	1.226	2.506	90,7	89,4	90,0
16	KERJO	KERJO	1.289	1.187	2.476	1.130	1.055	2.185	87,7	88,9	88,2
17	JENAWI	JENAWI	933	837	1.770	808	743	1.551	86,6	88,8	87,6
JUMLAH (KAB/KOTA)			31.111	29.617	60.728	23.806	22.876	46.682	76,5	77,2	76,9

Sumber: Seksi Kesehatan Keluarga dan Gizi

TABEL 44

STATUS GIZI BALITA BERDASARKAN INDEKS BB/U, TB/U, DAN BB/TB MENURUT KECAMATAN DAN PUSKESMAS
KABUPATEN/KOTA KARANGANYAR
TAHUN 2020

NO	KECAMATAN	PUSKESMAS	JUMLAH BALITA 0-59 BULAN YANG DITIMBANG	BALITA GIZI KURANG (BB/U)		JUMLAH BALITA 0-59 BULAN YANG DIUKUR TINGGI BADAN	BALITA PENDEK (TB/U)		JUMLAH BALITA 0-59 BULAN YANG DIUKUR	BALITA KURUS (BB/TB)	
				JUMLAH	%		JUMLAH	%		JUMLAH	%
1	2	3	4	5	6	7	8	9	10	11	12
1	JATIPURO	JATIPURO	1.858	95	5,1	1.858	193	10,4	1.858	73	3,9
2	JATIYOSO	JATIYOSO	1.556	170	10,9	1.556	253	16,3	1.556	63	4,0
3	JUMAPOLO	JUMAPOLO	2.733	70	2,6	2.733	78	2,9	2.733	51	1,9
4	JUMANTONO	JUMANTONO	2.792	101	3,6	2.792	94	3,4	2.792	0	0,0
5	MATESIH	MATESIH	2.333	71	3,0	2.333	51	2,2	2.333	34	1,5
6	TAWANGMANGU	TAWANGMANGU	2.222	157	7,1	2.222	58	2,6	2.222	24	1,1
7	NGARGOYOSO	NGARGOYOSO	2.005	142	7,1	2.005	95	4,7	2.005	99	4,9
8	KARANGPANDAN	KARANGPANDAN	2.047	501	24,5	2.047	131	6,4	2.047	75	3,7
9	KARANGANYAR	KARANGANYAR	4.316	147	3,4	4.316	143	3,3	4.316	26	0,6
10	TASIKMADU	TASIKMADU	3.471	189	5,4	3.471	111	3,2	3.471	118	3,4
11	JATEN	JATEN I	2.037	124	6,1	2.037	59	2,9	2.037	4	0,2
		JATEN II	2.219	46	2,1	2.219	46	2,1	2.219	91	4,1
12	COLOMADU	COLOMADU I	1.850	78	4,2	1.850	71	3,8	1.850	27	1,5
		COLOMADU II	1.679	74	4,4	1.679	58	3,5	1.679	2	0,1
13	GONDANGREJO	GONDANGREJO	4.465	498	11,2	4.465	383	8,6	4.465	161	3,6
14	KEBAKKRAMAT	KEBAKKRAMAT I	1.717	90	5,2	1.717	256	14,9	1.717	71	4,1
		KEBAKKRAMAT II	1.756	399	22,7	1.756	58	3,3	1.756	5	0,3
		MOJOGEDANG I	2.317	182	7,9	2.317	215	9,3	2.317	23	1,0
		MOJOGEDANG II	3.198	233	7,3	3.198	300	9,4	3.198	178	5,6
16	KERJO	KERJO	2.201	99	4,5	2.201	43	2,0	2.201	4	0,2
17	JENAWI	JENAWI	1.598	104	6,5	1.598	258	16,1	1.598	28	1,8
JUMLAH (KAB/KOTA)			50.370	3.570	7,1	50.370	2.954	5,9	50.370	1.157	2,3

Sumber: Seksi Kesehatan Keluarga dan Gizi

TABEL 45

CAKUPAN PELAYANAN KESEHATAN PESERTA DIDIK SD/MI, SMP/MTS, SMA/MA SERTA USIA PENDIDIKAN DASAR MENURUT KECAMATAN DAN PUSKESMAS
KABUPATEN/KOTA KARANGANYAR
TAHUN 2020

NO	KECAMATAN	PUSKESMAS	PESERTA DIDIK SEKOLAH									USIA PENDIDIKAN DASAR*			SEKOLAH								
			KELAS 1 SD/MI			KELAS 7 SMP/MTS			KELAS 10 SMA/MA						SD/MI			SMP/MTS			SMA/MA		
			JUMLAH PESERTA DIDIK	MENDAPAT PELAYANAN KESEHATAN	%	JUMLAH PESERTA DIDIK	MENDAPAT PELAYANAN KESEHATAN	%	JUMLAH PESERTA DIDIK	MENDAPAT PELAYANAN KESEHATAN	%	JUMLAH	MENDAPAT PELAYANAN KESEHATAN	%	JUMLAH	MENDAPAT PELAYANAN KESEHATAN	%	JUMLAH	MENDAPAT PELAYANAN KESEHATAN	%	JUMLAH	MENDAPAT PELAYANAN KESEHATAN	%
1	2	3	4	5	6	7	8	9	10	11	12	13	14	15	16	17	18	19	20	21	22	23	24
1	JATIPURO	JATIPURO	365	365	100,0	279	279	100,0	477	189	39,6	644,0	644,0	100,0	30	30	100,0	4	4	100,0	2	2	100,0
2	JATIYOSO	JATIYOSO	376	330	87,8	311	311	100,0	45	45	100,0	778,3	697,0	89,6	29	29	100,0	5	5	100,0	1	1	100,0
3	JUMAPOLO	JUMAPOLO	435	437	100,4	458	458	100,0	0	0	#DIV/0!	903,4	903,4	100,0	34	34	100,0	5	5	100,0	1	0	0,0
4	JUMANTONO	JUMANTONO	511	483	94,6	563	520	92,3	0	0	#DIV/0!	1.072,7	1.072,7	100,0	32	32	100,0	5	5	100,0	1	0	0,0
5	MATESIH	MATESIH	590	590	100,0	499	499	100,0	248	241	97,2	999,1	999,1	100,0	32	32	100,0	7	7	100,0	2	2	100,0
6	TAWANGMANGU	TAWANGMANGU	586	577	98,4	0	0	#DIV/0!	0	0	#DIV/0!	586,0	586,0	100,0	33	33	100,0	0	0	#DIV/0!	0	0	#DIV/0!
7	NGARGOYOSO	NGARGOYOSO	466	422	90,7	390	187	47,9	0	0	#DIV/0!	885,0	772,0	87,2	26	26	100,0	4	4	100,0	1	0	0,0
8	KARANGPANDAN	KARANGPANDAN	638	558	87,5	570	391	68,5	488	257	52,7	1.208,9	1.170,0	96,8	30	30	100,0	6	6	100,0	3	3	100,0
9	KARANGANYAR	KARANGANYAR	1.536	1.527	99,4	1.452	1.214	83,7	1.186	770	64,9	2.988,2	2.980,0	99,7	49	49	100,0	3	3	100,0	1	1	100,0
10	TASIKMADU	TASIKMADU	725	725	100,0	880	880	100,0	0	0	#DIV/0!	1.697,4	1.697,4	100,0	27	27	100,0	4	4	100,0	3	0	0,0
11	JATEN	JATEN I	484	443	91,6	236	232	98,4	48	35	72,9	719,4	719,4	100,0	21	21	100,0	2	2	100,0	2	2	100,0
		JATEN II	288	288	100,0	0	0	#DIV/0!	0	0	#DIV/0!	533,6	410,0	76,8	15	15	100,0	2	0	0,0	2	0	0,0
12	COLOMADU	COLOMADU I	437	434	99,4	868	716	82,5	471	358	76,0	1.304,6	1.250,0	95,8	21	21	100,0	4	4	100,0	3	3	100,0
		COLOMADU II	386	386	100,0	20	20	100,0	348	348	100,0	386,4	386,4	100,0	13	13	100,0	1	1	100,0	3	3	100,0
13	GONDANGREJO	GONDANGREJO	1.081	989	91,5	1.006	640	63,7	807	596	73,9	2.086,6	2.015,0	96,6	53	53	100,0	10	10	100,0	1	1	100,0
14	KEBAKKRAMAT	KEBAKKRAMAT I	389	372	95,5	214	197	91,8	350	284	81,1	602,6	602,6	100,0	17	17	100,0	3	3	100,0	1	1	100,0
		KEBAKKRAMAT II	346	345	99,7	398	398	100,0	10	10	100,0	759,0	759,0	100,0	17	17	100,0	4	4	100,0	1	1	100,0
15	MOJOGEDANG	MOJOGEDANG I	377	357	94,6	371	342	92,3	0	0	#DIV/0!	748,0	748,0	100,0	24	24	100,0	4	4	100,0	0	0	#DIV/0!
		MOJOGEDANG II	678	589	86,8	255	224	87,7	316	306	96,8	900,7	900,7	100,0	19	19	100,0	5	5	100,0	1	1	100,0
16	KERJO	KERJO	551	545	98,8	451	431	95,5	285	197	69,1	1.001,9	1.001,9	100,0	30	30	100,0	5	5	100,0	1	1	100,0
17	JENAWI	JENAWI	314	303	96,5	383	196	51,2	286	233	81,5	668,8	610,0	91,2	25	25	100,0	5	5	100,0	1	1	100,0
JUMLAH (KAB/KOTA)			11.560	11.066	95,7	9.603	8.135	84,7	5.365	3.869	72,1	21.475	20.925	97,4	577	577	100,0	88	86	97,7	31	23	74,2

Sumber: Seksi Kesehatan Keluarga dan Gizi

Keterangan :

* merupakan indikator SPM "Persentase anak usia pendidikan dasar yang mendapatkan pelayanan kesehatan sesuai standar"

TABEL 46

PELAYANAN KESEHATAN GIGI DAN MULUT MENURUT KECAMATAN DAN PUSKESMAS
KABUPATEN/KOTA KARANGANYAR
TAHUN 2020

NO	KECAMATAN	PUSKESMAS	PELAYANAN KESEHATAN GIGI DAN MULUT					
			TUMPATAN GIGI TETAP	PENCABUTAN GIGI TETAP	RASIO TUMPATAN/ PENCABUTAN	JUMLAH KASUS GIGI	JUMLAH KASUS DIRUJUK	% KASUS DIRUJUK
1	2	3	4	5	6	7	8	9
1	JATIPURO	JATIPURO	221	109	2,0	1830	23	0,0
2	JATİYOSO	JATİYOSO	33	37	0,9	1102	10	0,0
3	JUMAPOLO	JUMAPOLO	51	50	1,0	1269	40	0,0
4	JUMANTONO	JUMANTONO	59	112	0,5	1540	15	0,0
5	MATESIH	MATESIH	75	37	2,0	3056	10	0,0
6	TAWANGMANGU	TAWANGMANGU	66	155	0,4	1666	7	0,0
7	NGARGOYOSO	NGARGOYOSO	227	18	12,6	1935	87	0,0
8	KARANGPANDAN	KARANGPANDAN	99	33	3,0	2383	12	0,0
9	KARANGANYAR	KARANGANYAR	228	392	0,6	1498	17	0,0
10	TASIKMADU	TASIKMADU	153	155	1,0	2474	18	0,0
11	JATEN	JATEN I	79	84	0,9	1809	8	0,0
		JATEN II	164	71	2,3	1850	63	0,0
12	COLOMADU	COLOMADU I	241	225	1,1	3349	36	0,0
		COLOMADU II	87	88	1,0	2184	135	0,1
13	GONDANGREJO	GONDANGREJO	39	20	2,0	1680	24	0,0
14	KEBAKKRAMAT	KEBAKKRAMAT I	28	25	1,1	1465	95	0,1
		KEBAKKRAMAT II	325	174	1,9	2135	12	0,0
15	MOJOGEDANG	MOJOGEDANG I	39	7	5,6	2129	73	0,0
		MOJOGEDANG II	22	49	0,4	1703	58	0,0
16	KERJO	KERJO	179	159	1,1	1820		0,0
17	JENAWI	JENAWI	21	32	0,7	846	137	0,2
JUMLAH (KAB/ KOTA)			2.436	2.032	1,2	39.723	880	0,0

Sumber: Seksi Pelayanan Kesehatan Primer dan Kesehatan Tradisional

Keterangan: pelayanan kesehatan gigi meliputi seluruh fasilitas pelayanan kesehatan di wilayah kerja puskesmas

TABEL 47

PELAYANAN KESEHATAN GIGI DAN MULUT PADA ANAK SD DAN SETINGKAT MENURUT JENIS KELAMIN, KECAMATAN, DAN PUSKESMAS
KABUPATEN/KOTA KARANGANYAR
TAHUN 2020

NO	KECAMATAN	PUSKESMAS	UPAYA KESEHATAN GIGI SEKOLAH (UKGS)																						
			JUMLAH SD/MI	JUMLAH SD/MI DGN SIKAT GIGI MASSAL	%	JUMLAH SD/MI MENDAPAT YAN. GIGI	%	JUMLAH MURID SD/MI			MURID SD/MI DIPERIKSA					PERLU PERAWATAN			MENDAPAT PERAWATAN						
								L	P	L + P	L	%	P	%	L + P	%	L	P	L + P	L	%	P	%	L + P	%
1	2	3	4	5	6	7	8	9	10	11	12	13	14	15	16	17	18	19	20	21	22	23	24	25	26
1	JATIPURO	JATIPURO	30	0	0,0	30	100,0	1.103	1.170	2.273	200	18,1	197	16,8	397	17,5	145	117	262	51	35,2	32	27,4	83	31,7
2	JATIYOSO	JATIYOSO	29	0	0,0	29	100,0	1416	1325	2.741	471	33,3	445	33,6	916	33,4	94	89	183	18	19,1	17	19,1	35	19,1
3	JUMAPOLO	JUMAPOLO	36	0	0,0	36	100,0	1729	1604	3.333	562	32,5	540	33,7	1.102	33,1	178	170	348	124	69,7	119	70,0	243	69,8
4	JUMANTONO	JUMANTONO	37	4	10,8	37	100,0	1902	1771	3.673	308	16,2	289	16,3	597	16,3	187	126	313	138	73,8	93	73,8	231	73,8
5	MATESIH	MATESIH	33	20	60,6	33	100,0	2337	2154	4.491	318	13,6	323	15,0	641	14,3	143	255	398	123	86,0	240	94,1	363	91,2
6	TAWANGMANGU	TAWANGMANGU	32	0	0,0	32	100,0	1640	1483	3.123	315	19,2	312	21,0	627	20,1	20	12	32	11	55,0	0	0,0	11	34,4
7	NGARGOYOSO	NGARGOYOSO	25	0	0,0	25	100,0	1085	1135	2.220	263	24,2	283	24,9	546	24,6	30	28	58	25	83,3	23	82,1	48	82,8
8	KARANGPANDAN	KARANGPANDAN	31	23	74,2	31	100,0	2150	2315	4.465	304	14,1	306	13,2	610	13,7	233	216	449	182	78,1	179	82,9	361	80,4
9	KARANGANYAR	KARANGANYAR	43	4	9,3	43	100,0	3.160	15.595	18.755	578	18,3	1.100	7,1	1.678	8,9	23	51	74	23	100,0	51	100,0	74	100,0
10	TASIKMADU	TASIKMADU	28	0	0,0	28	100,0	2601	2492	5.093	418	16,1	370	14,8	788	15,5	312	196	508	259	83,0	155	79,1	414	81,5
11	JATEN	JATEN I	21	21	100,0	21	100,0	1934	1853	3.787	375	19,4	275	14,8	650	17,2	87	66	153	51	58,6	20	30,3	71	46,4
		JATEN II	15	3	20,0	15	100,0	1.030	929	1.959	347	33,7	233	25,1	580	29,6	171	55	226	65	38,0	30	54,5	95	42,0
12	COLOMADU	COLOMADU I	21	4	19,0	21	100,0	1.592	1.533	3.125	225	14,1	249	16,2	474	15,2	28	26	54	15	53,6	13	50,0	28	51,9
		COLOMADU II	15	0	0,0	15	100,0	1138	1011	2.149	224	19,7	196	19,4	420	19,5	80	60	140	25	31,3	20	33,3	45	32,1
13	GONDANGREJO	GONDANGREJO	54	2	3,7	54	100,0	3594	3435	7.029	556	15,5	519	15,1	1.075	15,3	325	335	660	123	37,8	144	43,0	267	40,5
14	KEBAKKRAMAT	KEBAKKRAMAT I	17	7	41,2	17	100,0	1507	1335	2.842	311	20,6	307	23,0	618	21,7	3	7	10	3	100,0	7	100,0	10	100,0
		KEBAKKRAMAT II	17	17	100,0	17	100,0	1306	1268	2.574	188	14,4	190	15,0	378	14,7	50	32	82	40	80,0	28	87,5	68	82,9
15	MOJOGEDANG	MOJOGEDANG I	24	24	100,0	24	100,0	1983	1370	3.353	446	22,5	388	28,3	834	24,9	31	34	65	24	77,4	21	61,8	45	69,2
		MOJOGEDANG II	20	20	100,0	20	100,0	346	339	685	339	98,0	337	99,4	676	98,7	7	7	14	7	100,0	7	100,0	14	100,0
16	KERJO	KERJO	30	30	100,0	30	100,0	324	268	592	324	100,0	268	100,0	592	100,0	0	0	0	0	#DIV/0!	0	#DIV/0!	0	#DIV/0!
17	JENAWI	JENAWI	25	0	0,0	0	0,0	0	0	0	0	#DIV/0!	0	#DIV/0!	0	#DIV/0!	0	0	0	0	#DIV/0!	0	#DIV/0!	0	#DIV/0!
JUMLAH (KAB/ KOTA)			583	179	30,7	558	95,7	33.877	44.385	78.262	7.072	20,9	7.127	16,1	14.199	18,1	2.147	1.882	4.029	1.307	60,9	1.199	63,7	2.506	62,2

Sumber: Seksi Pelayanan Kesehatan Primer dan Kesehatan Tradisional

TABEL 48

PELAYANAN KESEHATAN USIA PRODUKTIF MENURUT JENIS KELAMIN, KECAMATAN, DAN PUSKESMAS
KABUPATEN/KOTA KARANGANYAR
TAHUN 2020

NO	KECAMATAN	PUSKESMAS	PENDUDUK USIA 15-59 TAHUN															
			JUMLAH			MENDAPAT PELAYANAN SKRINING KESEHATAN SESUAI STANDAR						BERISIKO						
						LAKI-LAKI		PEREMPUAN		LAKI-LAKI + PEREMPUAN		LAKI-LAKI		PEREMPUAN		LAKI-LAKI + PEREMPUAN		
			LAKI-LAKI	PEREMPUAN	LAKI-LAKI + PEREMPUAN	JUMLAH	%	JUMLAH	%	JUMLAH	%	JUMLAH	%	JUMLAH	%	JUMLAH	%	
1	2	3	4	5	6	7	8	9	10	11	12	13	14	15	16	17	18	
1	JATIPURO	JATIPURO			13.628		#DIV/0!		#DIV/0!	13.041	95,7							
2	JATİYOSO	JATİYOSO			16.372		#DIV/0!		#DIV/0!	20.726	126,6							
3	JUMAPOLO	JUMAPOLO			16.912		#DIV/0!		#DIV/0!	16.545	97,8							
4	JUMANTONO	JUMANTONO			19.022		#DIV/0!		#DIV/0!	20.181	106,1							
5	MATESIH	MATESIH			17.374		#DIV/0!		#DIV/0!	12.529	72,1							
6	TAWANGMANGU	TAWANGMANGU			18.451		#DIV/0!		#DIV/0!	17.498	94,8							
7	NGARGOYOSO	NGARGOYOSO			13.924		#DIV/0!		#DIV/0!	8.700	62,5							
8	KARANGPANDAN	KARANGPANDAN			16.792		#DIV/0!		#DIV/0!	15.716	93,6							
9	KARANGANYAR	KARANGANYAR			33.213		#DIV/0!		#DIV/0!	26.697	80,4							
10	TASIKMADU	TASIKMADU			25.243		#DIV/0!		#DIV/0!	15.526	61,5							
11	JATEN	JATEN I			16.377		#DIV/0!		#DIV/0!	17.397	106,2							
		JATEN II			16.318		#DIV/0!		#DIV/0!	15.793	96,8							
12	COLOMADU	COLOMADU I			13.712		#DIV/0!		#DIV/0!	14.393	105,0							
		COLOMADU II			13.036		#DIV/0!		#DIV/0!	12.007	92,1							
13	GONDANGREJO	GONDANGREJO			30.825		#DIV/0!		#DIV/0!	22.954	74,5							
14	KEBAKKRAMAT	KEBAKKRAMAT I			13.240		#DIV/0!		#DIV/0!	14.253	107,6							
		KEBAKKRAMAT II			12.371		#DIV/0!		#DIV/0!	9.631	77,9							
15	MOJOGEDANG	MOJOGEDANG I			13.628		#DIV/0!		#DIV/0!	12.980	95,2							
		MOJOGEDANG II			13.193		#DIV/0!		#DIV/0!	8.243	62,5							
16	KERJO	KERJO			14.487		#DIV/0!		#DIV/0!	13.623	94,0							
17	JENAWI	JENAWI			10.599		#DIV/0!		#DIV/0!	10.746	101,4							
JUMLAH (KAB/KOTA)			0	0	358.717	0	#DIV/0!	0	#DIV/0!	319.179	89,0							

Sumber: Seksi Pencegahan dan Pengendalian Penyakit Tidak Menular dan Kesehatan Jiwa

CAKUPAN PELAYANAN KESEHATAN USIA LANJUT MENURUT JENIS KELAMIN, KECAMATAN, DAN PUSKESMAS
KABUPATEN/KOTA KARANGANYAR
TAHUN 2020

NO	KECAMATAN	PUSKESMAS	USIA LANJUT (60TAHUN+)								
			JUMLAH			MENDAPAT SKRINING KESEHATAN SESUAI STANDAR					
			L	P	L+P	L	%	P	%	L+P	%
1	2	3	4	5	6	7	8	9	10	11	12
1	JATIPURO	JATIPURO	3.011	3.064	6.075	2.771	92,0	2.700	88,1	5.471	90,1
2	JATIYOSO	JATIYOSO	2.001	3.739	5.740	1.811	90,5	1.800	48,1	3.611	62,9
3	JUMAPOLO	JUMAPOLO	3.500	3.557	7.057	3.224	92,1	3.100	87,2	6.324	89,6
4	JUMANTONO	JUMANTONO	4.989	4.708	9.697	4.613	92,5	4.600	97,7	9.213	95,0
5	MATESIH	MATESIH	2.500	5.613	8.113	2.364	94,6	2.300	41,0	4.664	57,5
6	TAWANGMANGU	TAWANGMANGU	2.977	3.624	6.601	3.060	102,8	2.900	80,0	5.960	90,3
7	NGARGOYOSO	NGARGOYOSO	1.770	1.817	3.587	1.800	101,7	1.745	96,0	3.545	98,8
8	KARANGPANDAN	KARANGPANDAN	2.999	2.610	5.609	2.420	80,7	2.900	111,1	5.320	94,8
9	KARANGANYAR	KARANGANYAR	3.500	9.778	13.278	3.349	95,7	3.300	33,7	6.649	50,1
10	TASIKMADU	TASIKMADU	1.500	6.091	7.591	1.363	90,9	1.300	21,3	2.663	35,1
11	JATEN	JATEN I	1.011	1.878	2.889	997	98,6	970	51,7	1.967	68,1
		JATEN II	1.500	3.098	4.598	1.136	75,7	1.100	35,5	2.236	48,6
12	COLOMADU	COLOMADU I	2.000	1.440	3.440	1.422	71,1	1.900	131,9	3.322	96,6
		COLOMADU II	762	1.464	2.226	647	84,9	600	41,0	1.247	56,0
13	GONDANGREJO	GONDANGREJO	2.452	4.704	7.156	1.785	72,8	1.700	36,1	3.485	48,7
14	KEBAKKRAMAT	KEBAKKRAMAT I	1.997	1.801	3.798	1.782	89,2	1.990	110,5	3.772	99,3
		KEBAKKRAMAT II	1.500	1.491	2.991	1.417	94,5	1.400	93,9	2.817	94,2
15	MOJOGEDANG	MOJOGEDANG I	2.210	3.521	5.731	1.536	69,5	1.400	39,8	2.936	51,2
		MOJOGEDANG II	2.500	1.822	4.322	1.802	72,1	2.400	131,7	4.202	97,2
16	KERJO	KERJO	3.298	2.291	5.589	2.240	67,9	2.800	122,2	5.040	90,2
17	JENAWI	JENAWI	1.299	2.597	3.896	1.168	89,9	1.000	38,5	2.168	55,6
JUMLAH (KAB/KOTA)			49.276	70.708	119.984	42.707	86,7	43.905	62,1	86.612	72,2

Sumber: Seksi Kesehatan Keluarga dan Gizi

TABEL 50

PUSKESMAS YANG MELAKSANAKAN KEGIATAN PELAYANAN KESEHATAN KELUARGA
KABUPATEN/KOTA KARANGANYAR
TAHUN 2020

NO	KECAMATAN	PUSKESMAS	PUSKESMAS					
			MELAKSANAKAN KELAS IBU HAMIL	MELAKSANAKAN ORIENTASI P4K	MELAKSANAKAN KEGIATAN KESEHATAN REMAJA	MELAKSANAKAN PENJARINGAN KESEHATAN KELAS 1	MELAKSANAKAN PENJARINGAN KESEHATAN KELAS 7 DAN 10	MELAKSANAKAN PENJARINGAN KESEHATAN KELAS 1, 7, 10
1	2	3	4	5	6	7	8	9
1	JATIPURO	JATIPURO	v	v	v	v	v	v
2	JATIYOSO	JATIYOSO	v	v	v	v	v	v
3	JUMAPOLO	JUMAPOLO	v	v	v	v	v	v
4	JUMANTONO	JUMANTONO	v	v	v	v	v	v
5	MATESIH	MATESIH	v	v	v	v	v	v
6	TAWANGMANGU	TAWANGMANGU	v	v	v	v	v	v
7	NGARGOYOSO	NGARGOYOSO	v	v	v	v	v	v
8	KARANGPANDAN	KARANGPANDAN	v	v	v	v	v	v
9	KARANGANYAR	KARANGANYAR	v	v	v	v	v	v
10	TASIKMADU	TASIKMADU	v	v	v	v	v	v
11	JATEN	JATEN I	v	v	v	v	v	v
		JATEN II	v	v	v	v	v	v
12	COLOMADU	COLOMADU I	v	v	v	v	v	v
		COLOMADU II	v	v	v	v	v	v
13	GONDANGREJO	GONDANGREJO	v	v	v	v	v	v
14	KEBAKKRAMAT	KEBAKKRAMAT I	v	v	v	v	v	v
		KEBAKKRAMAT II	v	v	v	v	v	v
15	MOJOGEDANG	MOJOGEDANG I	v	v	v	v	v	v
		MOJOGEDANG II	v	v	v	v	v	v
16	KERJO	KERJO	v	v	v	v	v	v
17	JENAWI	JENAWI	v	v	v	v	v	v
JUMLAH (KAB/KOTA)			21	21	21	21	21	21
PERSENTASE			100,0	100,0	100,0	100,0	100,0	100,0

Sumber: Seksi Kesehatan Keluarga dan Gizi
catatan: diisi dengan tanda "V"

TABEL 51

JUMLAH TERDUGA TUBERKULOSIS, KASUS TUBERKULOSIS, KASUS TUBERKULOSIS ANAK, CASE NOTIFICATION RATE (CNR) PER 100.000 PENDUDUK
DAN CASE DETECTION RATE (CDR) MENURUT JENIS KELAMIN, KECAMATAN, DAN PUSKESMAS
KABUPATEN/KOTA KARANGANYAR
TAHUN 2020

NO	KECAMATAN	PUSKESMAS	JUMLAH TERDUGA TUBERKULOSIS YANG MENDAPATKAN PELAYANAN SESUAI STANDAR	JUMLAH SEMUA KASUS TUBERKULOSIS					KASUS TUBERKULOSIS ANAK 0-14 TAHUN
				LAKI-LAKI		PEREMPUAN		LAKI-LAKI + PEREMPUAN	
				JUMLAH	%	JUMLAH	%		
1	2	3	4	5	6	7	8	9	10
1	JATIPURO	JATIPURO	50	8	72,7	3	27,3	11	0
2	JATIYOSO	JATIYOSO	25	2	33,3	4	66,7	6	0
3	JUMAPOLO	JUMAPOLO	38	8	61,5	5	38,5	13	1
4	JUMANTONO	JUMANTONO	83	5	38,5	8	61,5	13	0
5	MATESIH	MATESIH	38	3	100,0	0	0,0	3	0
6	TAWANGMANGU	TAWANGMANGU	41	6	66,7	3	33,3	9	0
7	NGARGOYOSO	NGARGOYOSO	32	4	57,1	3	42,9	7	0
8	KARANGPANDAN	KARANGPANDAN	97	11	68,8	5	31,3	16	0
9	KARANGANYAR	KARANGANYAR	627	107	57,8	78	42,2	185	5
10	TASIKMADU	TASIKMADU	121	4	44,4	5	55,6	9	0
11	JATEN	JATEN I	69	4	57,1	3	42,9	7	0
		JATEN II	90	5	83,3	1	16,7	6	0
12	COLOMADU	COLOMADU I	235	4	40,0	6	60,0	10	1
		COLOMADU II	99	4	50,0	4	50,0	8	0
13	GONDANGREJO	GONDANGREJO	231	4	22,2	14	77,8	18	0
14	KEBAKKRAMAT	KEBAKKRAMAT I	57	8	57,1	6	42,9	14	0
		KEBAKKRAMAT II	69	7	77,8	2	22,2	9	0
15	MOJOGEDANG	MOJOGEDANG I	22	2	40,0	3	60,0	5	0
		MOJOGEDANG II	55	11	73,3	4	26,7	15	1
16	KERJO	KERJO	154	10	83,3	2	16,7	12	0
17	JENAWI	JENAWI	60	5	62,5	3	37,5	8	0
JUMLAH (KAB/KOTA)			2.293	222	57,8	162	42,2	384	8
JUMLAH TERDUGA TUBERKULOSIS			0						
% ORANG TERDUGA TUBERKULOSIS (TBC) MENDAPATKAN PELAYANAN TUBERKULOSIS SESUAI STANDAR								#DIV/0!	
CNR SEMUA KASUS TUBERKULOSIS PER 100.000 PENDUDUK									41
PERKIRAAN INSIDEN TUBERKULOSIS (DALAM ABSOLUT) BERDASARKAN MODELING TAHUN									0
CASE DETECTION RATE (%)								#DIV/0!	
CAKUPAN PENEMUAN KASUS TUBERKULOSIS ANAK (%)									#DIV/0!

Sumber: Seksi Pencegahan dan Pengendalian Penyakit Menular

Keterangan:

Jumlah pasien adalah seluruh pasien Tuberkulosis yang ada di wilayah kerja puskesmas tersebut termasuk pasien yang ditemukan di RS, BBKPM/BPKPM/BP4, Lembaga Pemasarakatan, Rumah Tahanan, Dokter Praktek Mandiri, Klinik dll

TABEL 52

ANGKA KESEMBUHAN DAN PENGOBATAN LENGKAP SERTA KEBERHASILAN PENGOBATAN TUBERKULOSIS MENURUT JENIS KELAMIN, KECAMATAN, DAN PUSKESMAS
KABUPATEN/KOTA KARANGANYAR
TAHUN 2020

NO	KECAMATAN	PUSKESMAS	JUMLAH KASUS TUBERKULOSIS PARU TERKONFIRMASI BAKTERIOLOGIS YANG TERDAFTAR DAN DIOBATI ^{*)}			JUMLAH SEMUA KASUS TUBERKULOSIS TERDAFTAR DAN DIOBATI ^{*)}			ANGKA KESEMBUHAN (CURE RATE) TUBERKULOSIS PARU TERKONFIRMASI BAKTERIOLOGIS						ANGKA PENGOBATAN LENGKAP (COMPLETE RATE) SEMUA KASUS TUBERKULOSIS						ANGKA KEBERHASILAN PENGOBATAN (SUCCESS RATE/SR) SEMUA KASUS TUBERKULOSIS						JUMLAH KEMATIAN SELAMA PENGOBATAN TUBERKULOSIS	
			L	P	L + P	L	P	L + P	LAKI-LAKI		PEREMPUAN		LAKI-LAKI + PEREMPUAN		LAKI-LAKI		PEREMPUAN		LAKI-LAKI + PEREMPUAN		LAKI-LAKI		PEREMPUAN		LAKI-LAKI + PEREMPUAN		JUMLAH	%
									JUMLAH	%	JUMLAH	%	JUMLAH	%	JUMLAH	%	JUMLAH	%	JUMLAH	%	JUMLAH	%	JUMLAH	%	JUMLAH	%		
1	2	3	4	5	6	7	8	9	10	11	12	13	14	15	16	17	18	19	20	21	22	23	24	25	26	27	28	29
1	JATIPURO	JATIPURO	10	4	14	15	7	22	9	90,0	4	100,0	13	92,9	4	26,7	3	42,9	7	31,8	13	86,7	7	100,0	20	90,9		0,0
2	JATIYOSO	JATIYOSO	6	5	11	6	5	11	6	100,0	5	100,0	11	100,0	0	0,0	0	0,0	0	0,0	6	100,0	5	100,0	11	100,0		0,0
3	JUMAPOLO	JUMAPOLO	9	5	14	9	8	17	9	100,0	5	100,0	14	100,0	1	11,1	3	37,5	4	23,5	10	111,1	8	100,0	18	105,9		0,0
4	JUMANTONO	JUMANTONO	4	3	7	4	5	9	4	100,0	3	100,0	7	100,0	0	0,0	1	20,0	1	11,1	4	100,0	4	80,0	8	88,9		0,0
5	MATESIH	MATESIH	2	4	6	3	5	8	2	100,0	4	100,0	6	100,0	1	33,3	1	20,0	2	25,0	3	100,0	5	100,0	8	100,0		0,0
6	TAWANGMANGU	TAWANGMANGU	4	11	15	4	12	16	4	100,0	11	100,0	15	100,0	0	0,0	1	8,3	1	6,3	4	100,0	12	100,0	16	100,0		0,0
7	NGARGOYOSO	NGARGOYOSO	1	4	5	2	4	6	1	100,0	4	100,0	5	100,0	1	50,0	0	0,0	1	16,7	2	100,0	4	100,0	6	100,0		0,0
8	KARANGPANDAN	KARANGPANDAN	4	8	12	5	12	17	4	100,0	8	100,0	12	100,0	0	0,0	4	33,3	4	23,5	4	80,0	12	100,0	16	94,1	0	0,0
9	KARANGANYAR	KARANGANYAR	86	47	133	131	91	222	82	95,3	47	100,0	129	97,0	48	36,6	44	48,4	92	41,4	130	99,2	91	100,0	221	99,5	1	0,5
10	TASIKMADU	TASIKMADU	48	46	94	8	8	16	8	16,7	7	15,2	15	16,0	4	50,0	2	25,0	6	37,5	12	150,0	9	112,5	21	131,3		0,0
11	JATEN	JATEN I	8	6	14	1	5	6	1	12,5	2	33,3	3	21,4	4	400,0	1	20,0	5	83,3	5	500,0	3	60,0	8	133,3	1	16,7
		JATEN II	5	1	6	7	0	7	6	120,0	0	0,0	6	100,0	0	0,0	0	#DIV/0!	0	0,0	6	85,7	0	#DIV/0!	6	85,7		0,0
12	COLOMADU	COLOMADU I	2	1	3	9	4	13	6	300,0	3	300,0	9	300,0	2	22,2	5	125,0	7	53,8	8	88,9	8	200,0	16	123,1		0,0
		COLOMADU II	2	4	6	6	0	6	6	300,0	0	0,0	6	100,0	2	33,3	0	#DIV/0!	2	33,3	8	133,3	0	#DIV/0!	8	133,3		0,0
13	GONDANGREJO	GONDANGREJO	4	13	17	13	11	24	12	300,0	8	61,5	20	117,6	0	0,0	1	9,1	1	4,2	12	92,3	9	81,8	21	87,5	1	4,2
14	KEBAKKRAMAT	KEBAKKRAMAT I	7	5	12	10	2	12	10	142,9	2	40,0	12	100,0	1	10,0	1	50,0	2	16,7	11	110,0	3	150,0	14	116,7		0,0
		KEBAKKRAMAT II	6	1	7	7	1	8	5	83,3	1	100,0	6	85,7	2	28,6	1	100,0	3	37,5	7	100,0	2	200,0	9	112,5	1	12,5
15	MOJOGEDANG	MOJOGEDANG I	0	3	3	6	5	11	0	#DIV/0!	0	0,0	0	0,0	2	33,3	3	60,0	5	45,5	2	33,3	3	60,0	5	45,5		0,0
		MOJOGEDANG II	12	6	18	2	4	6	1	8,3	1	16,7	2	11,1	7	350,0	2	50,0	9	150,0	8	400,0	3	75,0	11	183,3	1	16,7
16	KERJO	KERJO	2	1	3	8	8	16	5	250,0	6	600,0	11	366,7	5	62,5	1	12,5	6	37,5	10	125,0	7	87,5	17	106,3	1	6,3
17	JENAWI	JENAWI	3	2	5	10	5	15	9	300,0	4	200,0	13	260,0	2	20,0	1	20,0	3	20,0	11	110,0	5	100,0	16	106,7		0,0
JUMLAH (KAB/KOTA)			225	180	405	266	202	468	190	84,4	125	69,4	315	77,8	86	32,3	75	37,1	161	34,4	276	103,8	200	99,0	476	101,7	6	1,3

Sumber: Seksi Pencegahan dan Pengendalian Penyakit Menular

Keterangan:

*) Kasus Tuberkulosis terdaftar dan diobati berdasarkan kohort yang sama dari kasus yang dinilai kesembuhan dan pengobatan lengkap

Jumlah pasien adalah seluruh pasien Tuberkulosis yang ada di wilayah kerja puskesmas tersebut termasuk pasien yang ditemukan di RS, BBKPM/BPKPM/BP4, Lembaga Pemasarakatan,

Rumah Tahanan, Dokter Praktek Mandiri, Klinik dll

TABEL 53

PENEMUAN KASUS PNEUMONIA BALITA MENURUT JENIS KELAMIN, KECAMATAN, DAN PUSKESMAS
KABUPATEN/KOTA KARANGANYAR
TAHUN 2020

NO	KECAMATAN	PUSKESMAS	JUMLAH BALITA	BALITA BATUK ATAU KESUKARAN BERNAPAS			PERKIRAAN PNEUMONIA BALITA	REALISASI PENEMUAN PENDERITA PNEUMONIA PADA BALITA								BATUK BUKAN PNEUMONIA		
				JUMLAH KUNJUNGAN	DIBERIKAN TATALAKSANA STANDAR (DIHITUNG NAPAS / LIHAT TDDK*)	PERSENTASE YANG DIBERIKAN TATALAKSANA STANDAR		PNEUMONIA		PNEUMONIA BERAT		JUMLAH			%			
								L	P	L	P	L	P	L + P		L	P	L + P
1	2	3	4	5	6	7	8	9	10	11	12	13	14	15	16	17	18	19
1	JATIPURO	JATIPURO	1.640	0	681	#DIV/0!	129	7	19	0	0	7	19	26	20,2	514	616	1.130
2	JATIYOSO	JATIYOSO	2.288	0	0	#DIV/0!	151	71	48	0	0	71	48	119	78,6	176	168	344
3	JUMAPOLO	JUMAPOLO	2.218	0	0	#DIV/0!	160	6	8	0	0	6	8	14	8,8	115	100	215
4	JUMANTONO	JUMANTONO	1.743	0	0	#DIV/0!	181	55	55	0	0	55	55	110	60,8	1676	1601	3.277
5	MATESIH	MATESIH	2.451	0	0	#DIV/0!	164	32	28	0	0	32	28	60	36,6	25	36	61
6	TAWANGMANGU	TAWANGMANGU	2.376	0	290	#DIV/0!	174	26	13	0	0	26	13	39	22,4	410	148	558
7	NGARGOYOSO	NGARGOYOSO	2.168	0	0	#DIV/0!	133	39	24	0	0	39	24	63	47,2	381	375	756
8	KARANGPANDAN	KARANGPANDAN	2.264	0	0	#DIV/0!	160	30	32	4	5	34	37	71	44,4	33	12	45
9	KARANGANYAR	KARANGANYAR	4.224	0	0	#DIV/0!	307	94	80	0	0	94	80	174	56,8	1114	1247	2.361
10	TASIKMADU	TASIKMADU	3.093	0	303	#DIV/0!	230	0	0	0	0	0	0	0	0,0	562	468	1.030
11	JATEN	JATEN I	2.057	0	0	#DIV/0!	147	8	4	1	0	9	4	13	8,9	862	881	1.743
		JATEN II	2.032	0	9	#DIV/0!	147	20	4	0	0	20	4	24	16,3	448	598	1.046
12	COLOMADU	COLOMADU I	2.236	10	727	7270,0	124	9	9	0	0	9	9	18	14,5	326	332	658
		COLOMADU II	1.708	30	25	83,3	117	35	37	0	0	35	37	72	61,8	246	229	475
13	GONDANGREJO	GONDANGREJO	4.708	0	0	#DIV/0!	287	68	111	0	0	68	111	179	62,4	472	580	1.052
14	KEBAKKRAMAT	KEBAKKRAMAT I	1.784	84	191	227,4	121	2	3	0	0	2	3	5	4,1	81	92	173
		KEBAKKRAMAT II	1.728	0	0	#DIV/0!	115	17	29	0	0	17	29	46	39,9	282	344	626
15	MOJOGEDANG	MOJOGEDANG I	1.772	296	125	42,2	129	19	17	0	0	19	17	36	27,8	456	460	916
		MOJOGEDANG II	2.440	6	0	0,0	124	16	22	0	0	16	22	38	30,6	384	321	705
16	KERJO	KERJO	1.982	91	58	63,7	139	10	9	0	0	10	9	19	13,7	226	237	463
17	JENAWI	JENAWI	1.420	0	425	#DIV/0!	101	5	3	0	0	5	3	8	7,9	313	324	637
JUMLAH (KAB/KOTA)			48.332	517	2.834	548,2	3.340	569	555	5	5	574	560	1.134	34,0	9.102	9.169	18.271
Prevalensi pneumonia pada balita (%)																		
Jumlah Puskesmas yang melakukan tatalaksana Standar minimal 60%							4											
Persentase Puskesmas yang melakukan tatalaksana standar minimal 60%							66,7%											

Sumber: Seksi Pencegahan dan Pengendalian Penyakit Menular

Keterangan:

* TDDK = tarikan dinding dada ke dalam

Jumlah kasus adalah seluruh kasus yang ada di wilayah kerja puskesmas tersebut termasuk kasus yang ditemukan di RS

Persentase perkiraan kasus pneumonia pada balita berbeda untuk setiap provinsi, sesuai hasil risikesdas

TABEL 54

JUMLAH KASUS HIV MENURUT JENIS KELAMIN DAN KELOMPOK UMUR
KABUPATEN/KOTA KARANGANYAR
TAHUN 2020

NO	KELOMPOK UMUR	H I V			
		L	P	L+P	PROPORSI KELOMPOK UMUR
1	2	3	4	5	6
1	≤ 4 TAHUN	0	0	0	0,0
2	5 - 14 TAHUN	1	0	1	2,7
3	15 - 19 TAHUN	0	0	0	0,0
4	20 - 24 TAHUN	2	0	2	5,4
5	25 - 49 TAHUN	14	12	26	70,3
6	≥ 50 TAHUN	4	4	8	21,6
JUMLAH (KAB/KOTA)		21	16	37	
PROPORSI JENIS KELAMIN		56,8	43,2		
Jumlah estimasi orang dengan risiko terinfeksi HIV					
Jumlah orang dengan risiko terinfeksi HIV yang mendapatkan pelayanan sesuai standar					
Persentase orang dengan risiko terinfeksi HIV mendapatkan pelayanan deteksi dini HIV sesuai standar					#DIV/0!

Sumber: Seksi Pencegahan dan Pengendalian Penyakit Menular

Keterangan: Jumlah kasus adalah seluruh kasus baru yang ada di wilayah kerja puskesmas tersebut termasuk kasus yang ditemukan di RS

TABEL 55

JUMLAH KASUS DAN KEMATIAN AKIBAT AIDS MENURUT JENIS KELAMIN DAN KELOMPOK UMUR
KABUPATEN/KOTA KARANGANYAR
TAHUN 2020

NO	KELOMPOK UMUR	KASUS BARU AIDS				KASUS KUMULATIF AIDS				JUMLAH KEMATIAN AKIBAT AIDS		
		L	P	L+P	PROPORSI KELOMPOK UMUR	L	P	L+P	PROPORSI KELOMPOK UMUR	L	P	L+P
1	2	3	4	5	6	7	8	9	10	11	12	13
1	< 1 TAHUN	0	0	0	0,0	1	0	1	1,5	0	0	0
2	1 - 4 TAHUN	1	0	1	1,5	7	1	8	12,1	0	0	0
3	5 - 14 TAHUN	0	0	0	0,0	2	0	2	3,0	0	0	0
4	15 - 19 TAHUN	1	0	1	1,5	1	3	4	6,1	1	0	1
5	20 - 29 TAHUN	6	3	9	13,6	47	21	68	103,0	1	0	1
6	30 - 39 TAHUN	6	7	13	19,7	73	49	122	184,8	1	1	2
7	40 - 49 TAHUN	9	5	14	21,2	83	42	125	189,4	3	2	5
8	50 - 59 TAHUN	10	4	14	21,2	57	28	85	128,8	2	0	2
9	≥ 60 TAHUN	10	4	14	21,2	36	13	49	74,2	2	0	2
10	TIDAK DIKETAHUI	0	0	0	0,0	0	0	0	0,0	0	0	0
JUMLAH (KAB/KOTA)		43	23	66		307	157	464		10	3	13
PROPORSI JENIS KELAMIN		65,2	34,8			66,2	33,8			76,9	23,1	

Sumber: Seksi Pencegahan dan Pengendalian Penyakit Menular

Keterangan: Jumlah kasus adalah seluruh kasus baru ditemukan yang ada di wilayah kerja puskesmas tersebut termasuk kasus yang ditemukan di RS

TABEL 56

KASUS DIARE YANG DILAYANI MENURUT JENIS KELAMIN, KECAMATAN, DAN PUSKESMAS
KABUPATEN/KOTA KARANGANYAR
TAHUN 2020

NO	KECAMATAN	PUSKESMAS	JUMLAH PENDUDUK	JUMLAH TARGET PENEMUAN		DIARE											
						DILAYANI				MENDAPAT ORALIT				MENDAPAT ZINC			
				SEMUA UMUR		BALITA		SEMUA UMUR		BALITA		SEMUA UMUR		BALITA		BALITA	
				SEMUA UMUR	BALITA	JUMLAH	%	JUMLAH	%	JUMLAH	%	JUMLAH	%	JUMLAH	%	JUMLAH	%
1	2	3	4	5	6	7	8	9	10	11	12	13	14	15	16		
1	JATIPURO	JATIPURO	35.626	962	601	314	32,6	30	5,0	108	34,4	8	26,7	8	26,7		
2	JATIYOSO	JATIYOSO	41.922	1.132	707	1.064	94,0	321	45,4	-	0,0	-	0,0	-	0,0		
3	JUMAPOLO	JUMAPOLO	44.249	1.195	746	367	30,7	72	9,7	-	0,0	-	0,0	-	0,0		
4	JUMANTONO	JUMANTONO	50.145	1.354	845	765	56,5	323	38,2	-	0,0	-	0,0	-	0,0		
5	MATESIH	MATESIH	45.461	1.227	766	1.365	111,2	305	39,8	139	10,2	20	6,6	-	0,0		
6	TAWANGMANGU	TAWANGMANGU	48.172	1.301	812	498	38,3	3	0,4	-	0,0	-	0,0	-	0,0		
7	NGARGOYOSO	NGARGOYOSO	36.972	998	623	571	57,2	90	14,4	172	30,1	10	11,1	28	31,1		
8	KARANGPANDAN	KARANGPANDAN	44.303	1.196	747	426	35,6	84	11,2	-	0,0	-	0,0	-	0,0		
9	KARANGANYAR	KARANGANYAR	84.921	2.293	1.432	934	40,7	214	14,9	-	0,0	-	0,0	-	0,0		
10	TASIKMADU	TASIKMADU	63.831	1.723	1.076	392	22,7	113	10,5	18	4,6	8	7,1	4	3,5		
11	JATEN	JATEN I	40.630	1.097	685	289	26,3	62	9,1	1.394	482,4	734	1183,9	510	822,6		
		JATEN II	40.837	1.103	689	282	25,6	64	9,3	30	10,6	-	0,0	-	0,0		
12	COLOMADU	COLOMADU I	34.435	930	581	856	92,1	107	18,4	857	100,1	108	100,9	106	99,1		
		COLOMADU II	32.295	872	544	424	48,6	151	27,7	138	32,5	7	4,6	20	13,2		
13	GONDANGREJO	GONDANGREJO	79.409	2.144	1.339	733	34,2	-	0,0	-	0,0	-	#DIV/0!	-	#DIV/0!		
14	KEBAKKRAMAT	KEBAKKRAMAT I	33.457	903	564	373	41,3	69	12,2	152	40,8	25	36,2	25	36,2		
		KEBAKKRAMAT II	31.950	863	539	328	38,0	55	10,2	-	0,0	-	0,0	-	0,0		
15	MOJOGEDANG	MOJOGEDANG I	35.822	967	604	458	47,4	140	23,2	-	0,0	-	0,0	-	0,0		
		MOJOGEDANG II	34.429	930	580	476	51,2	120	20,7	610	128,2	285	237,5	-	0,0		
16	KERJO	KERJO	38.416	1.037	648	338	32,6	48	7,4	68	20,1	23	47,9	-	0,0		
17	JENAWI	JENAWI	27.979	755	472	339	44,9	35	7,4	343	101,2	36	102,9	-	0,0		
JUMLAH (KAB/KOTA)			925.261	24.982	15.600	11.592	46,4	2.406	15,4	4.029	34,8	1.264	52,5	701	29,1		
ANGKA KESAKITAN DIARE PER 1.000 PENDUDUK				270	843												

Sumber: Seksi Pencegahan dan Pengendalian Penyakit Menular

Ket: - Jumlah kasus adalah seluruh kasus yang ada di wilayah kerja puskesmas tersebut termasuk kasus yang ditemukan di RS
- Persentase perkiraan jumlah kasus diare yang datang ke fasyankes besarnya sesuai dengan perkiraan daerah, namun jika tidak tersedia maka menggunakan perkiraan 10% dari perkiraan jumlah penderita untuk semua umur dan 20% untuk balita

TABEL 57

KASUS BARU KUSTA MENURUT JENIS KELAMIN, KECAMATAN, DAN PUSKESMAS
KABUPATEN/KOTA KARANGANYAR
TAHUN 2020

NO	KECAMATAN	PUSKESMAS	KASUS BARU									
			Pausi Basiler (PB)/ Kusta kering			Multi Basiler (MB)/ Kusta Basah			PB + MB			
			L	P	L+P	L	P	L+P	L	P	L+P	
1	2	3	4	5	6	7	8	9	10	11	12	
1	JATIPURO	JATIPURO	0	0	0	0	0	0	0	0	0	0
2	JATIYOSO	JATIYOSO	0	0	0	0	0	0	0	0	0	0
3	JUMAPOLO	JUMAPOLO	0	0	0	0	0	0	0	0	0	0
4	JUMANTONO	JUMANTONO	0	0	0	0	0	0	0	0	0	0
5	MATESIH	MATESIH	0	0	0	0	0	0	0	0	0	0
6	TAWANGMANGU	TAWANGMANGU	0	0	0	0	0	0	0	0	0	0
7	NGARGOYOSO	NGARGOYOSO	0	0	0	0	0	0	0	0	0	0
8	KARANGPANDAN	KARANGPANDAN	0	0	0	0	0	0	0	0	0	0
9	KARANGANYAR	KARANGANYAR	0	1	1	0	0	0	1	0	1	1
10	TASIKMADU	TASIKMADU	0	0	0	0	1	1	0	1	1	1
11	JATEN	JATEN I	0	0	0	0	0	0	0	0	0	0
		JATEN II	0	0	0	0	1	1	0	1	1	1
12	COLOMADU	COLOMADU I	0	0	0	0	0	0	0	0	0	0
		COLOMADU II	0	0	0	0	1	1	0	1	1	1
13	GONDANGREJO	GONDANGREJO	0	0	0	0	0	0	0	0	0	0
14	KEBAKKRAMAT	KEBAKKRAMAT I	0	0	0	0	0	0	0	0	0	0
		KEBAKKRAMAT II	0	0	0	0	0	0	0	0	0	0
15	MOJOGEDANG	MOJOGEDANG I	0	0	0	0	0	0	0	0	0	0
		MOJOGEDANG II	0	0	0	0	0	0	0	0	0	0
16	KERJO	KERJO	0	0	0	0	0	0	0	0	0	0
17	JENAWI	JENAWI	0	0	0	0	0	0	0	0	0	0
JUMLAH (KAB/KOTA)			0	1	1	0	3	3	1	3	4	
PROPORSI JENIS KELAMIN			0,0	100,0		0,0	100,0		25,0	75,0		
ANGKA PENEMUAN KASUS BARU (NCDR/NEW CASE DETECTION RATE) PER 100.000 PENDUDUK									0,2	0,6	0,4	

Sumber: Seksi Pencegahan dan Pengendalian Penyakit Menular

TABEL 58

KASUS BARU KUSTA CACAT TINGKAT 0, CACAT TINGKAT 2, PENDERITA KUSTA ANAK<15 TAHUN,
MENURUT KECAMATAN, DAN PUSKESMAS
KABUPATEN/KOTA KARANGANYAR
TAHUN 2020

NO	KECAMATAN	PUSKESMAS	KASUS BARU							
			PENDERITA KUSTA	CACAT TINGKAT 0		CACAT TINGKAT 2		PENDERITA KUSTA ANAK <15 TAHUN		PENDERITA KUSTA ANAK<15 TAHUN DENGAN CACAT TINGKAT 2
				JUMLAH	%	JUMLAH	%	JUMLAH	%	
1	2	3	4	5	6	7	8	9	10	11
1	JATIPURO	JATIPURO	0	0	#DIV/0!	0	#DIV/0!	0	#DIV/0!	0
2	JATIYOSO	JATIYOSO	0	0	#DIV/0!	0	#DIV/0!	0	#DIV/0!	0
3	JUMAPOLO	JUMAPOLO	0	0	#DIV/0!	0	#DIV/0!	0	#DIV/0!	0
4	JUMANTONO	JUMANTONO	0	0	#DIV/0!	0	#DIV/0!	0	#DIV/0!	0
5	MATESIH	MATESIH	0	0	#DIV/0!	0	#DIV/0!	0	#DIV/0!	0
6	TAWANGMANGU	TAWANGMANGU	0	0	#DIV/0!	0	#DIV/0!	0	#DIV/0!	0
7	NGARGOYOSO	NGARGOYOSO	0	0	#DIV/0!	0	#DIV/0!	0	#DIV/0!	0
8	KARANGPANDAN	KARANGPANDAN	0	0	#DIV/0!	0	#DIV/0!	0	#DIV/0!	0
9	KARANGANYAR	KARANGANYAR	1	1	100,0	0	0,0	0	0,0	0
10	TASIKMADU	TASIKMADU	1	1	100,0	0	0,0	0	0,0	0
11	JATEN	JATEN I	0	0	#DIV/0!	0	#DIV/0!	0	#DIV/0!	0
		JATEN II	1	1	100,0	0	0,0	0	0,0	0
12	COLOMADU	COLOMADU I	0	0	#DIV/0!	0	#DIV/0!	0	#DIV/0!	0
		COLOMADU II	1	0	0,0	1	100,0	0	0,0	0
13	GONDANGREJO	GONDANGREJO	0	0	#DIV/0!	0	#DIV/0!	0	#DIV/0!	0
14	KEBAKKRAMAT	KEBAKKRAMAT I	0	0	#DIV/0!	0	#DIV/0!	0	#DIV/0!	0
		KEBAKKRAMAT II	0	0	#DIV/0!	0	#DIV/0!	0	#DIV/0!	0
15	MOJOGEDANG	MOJOGEDANG I	0	0	#DIV/0!	0	#DIV/0!	0	#DIV/0!	0
		MOJOGEDANG II	0	0	#DIV/0!	0	#DIV/0!	0	#DIV/0!	0
16	KERJO	KERJO	0	0	#DIV/0!	0	#DIV/0!	0	#DIV/0!	0
17	JENAWI	JENAWI	0	0	#DIV/0!	0	#DIV/0!	0	#DIV/0!	0
JUMLAH (KAB/KOTA)					75,0		25,0		0,0	
ANGKA CACAT TINGKAT 2 PER 1.000.000 PENDUDUK										

Sumber: Seksi Pencegahan dan Pengendalian Penyakit Menular

TABEL 59

JUMLAH KASUS TERDAFTAR DAN ANGKA PREVALENSI PENYAKIT KUSTA MENURUT TIPE/JENIS, JENIS KELAMIN, KECAMATAN, DAN PUSKESMAS
KABUPATEN/KOTA KARANGANYAR
TAHUN 2020

NO	KECAMATAN	PUSKESMAS	KASUS TERDAFTAR									
			Pausi Basiler/Kusta kering			Multi Basiler/Kusta Basah			JUMLAH			
			L	P	L+P	L	P	L+P	L	P	L+P	
1	2	3	4	5	6	7	8	9	10	11	12	
1	JATIPURO	JATIPURO	0	0	0	0	0	0	0	0	0	0
2	JATIYOSO	JATIYOSO	0	0	0	0	0	0	0	0	0	0
3	JUMAPOLO	JUMAPOLO	0	0	0	0	0	0	0	0	0	0
4	JUMANTONO	JUMANTONO	0	0	0	0	0	0	0	0	0	0
5	MATESIH	MATESIH	0	0	0	0	0	0	0	0	0	0
6	TAWANGMANGU	TAWANGMANGU	0	0	0	0	0	0	0	0	0	0
7	NGARGOYOSO	NGARGOYOSO	0	0	0	0	0	0	0	0	0	0
8	KARANGPANDAN	KARANGPANDAN	0	0	0	0	0	0	0	0	0	0
9	KARANGANYAR	KARANGANYAR	0	1	1	0	0	0	0	1	1	1
10	TASIKMADU	TASIKMADU	0	0	0	1	0	1	1	0	1	1
11	JATEN	JATEN I	0	0	0	0	1	1	0	1	1	1
		JATEN II	0	0	0	0	0	0	0	0	0	0
12	COLOMADU	COLOMADU I	0	0	0	0	0	0	0	0	0	0
		COLOMADU II	0	0	0	0	1	1	0	1	1	1
13	GONDANGREJO	GONDANGREJO	0	0	0	0	0	0	0	0	0	0
14	KEBAKKRAMAT	KEBAKKRAMAT I	0	0	0	0	0	0	0	0	0	0
		KEBAKKRAMAT II	0	0	0	0	0	0	0	0	0	0
15	MOJOGEDANG	MOJOGEDANG I	0	0	0	0	0	0	0	0	0	0
		MOJOGEDANG II	0	0	0	0	0	0	0	0	0	0
16	KERJO	KERJO	0	0	0	0	0	0	0	0	0	0
17	JENAWI	JENAWI	0	0	0	0	0	0	0	0	0	0
JUMLAH (KAB/KOTA)			0	1	1	1	2	3	1	3	4	
ANGKA PREVALENSI PER 10.000 PENDUDUK											0,0	

Sumber: Seksi Pencegahan dan Pengendalian Penyakit Menular

TABEL 60

PENDERITA KUSTA SELESAI BEROBAT (RELEASE FROM TREATMENT/RFT) MENURUT JENIS KELAMIN, KECAMATAN, DAN PUSKESMAS
KABUPATEN/KOTA KARANGANYAR
TAHUN 2020

NO	KECAMATAN	PUSKESMAS	KUSTA (PB) TAHUN 2019									KUSTA (MB) TAHUN 2018								
			PENDERITA PB ^a			RFT PB						PENDERITA MB ^b			RFT MB					
			L	P	L+P	L		P		L + P		L	P	L+P	L		P		L + P	
						JUMLAH	%	JUMLAH	%	JUMLAH	%				JUMLAH	%	JUMLAH	%	JUMLAH	%
1	2	3	4	5	6	7	8	9	10	11	12	13	14	15	16	17	18	19	20	21
1	JATIPURO	JATIPURO	0	0	0	0	#DIV/0!	0	#DIV/0!	0	#DIV/0!	0	0	0	0	#DIV/0!	0	#DIV/0!	0	#DIV/0!
2	JATIYOSO	JATIYOSO	0	0	0	0	#DIV/0!	0	#DIV/0!	0	#DIV/0!	0	0	0	0	#DIV/0!	0	#DIV/0!	0	#DIV/0!
3	JUMAPOLO	JUMAPOLO	0	0	0	0	#DIV/0!	0	#DIV/0!	0	#DIV/0!	0	1	1	0	#DIV/0!	0	#DIV/0!	0	0,0
4	JUMANTONO	JUMANTONO	1	0	1	0	0,0	0	#DIV/0!	0	0,0	0	0	0	0	#DIV/0!	0	#DIV/0!	0	#DIV/0!
5	MATESIH	MATESIH	0	0	0	0	#DIV/0!	0	#DIV/0!	0	#DIV/0!	0	0	0	0	#DIV/0!	0	#DIV/0!	0	#DIV/0!
6	TAWANGMANGU	TAWANGMANGU	0	0	0	0	#DIV/0!	0	#DIV/0!	0	#DIV/0!	1	0	1	0	0,0	0	#DIV/0!	0	0,0
7	NGARGOYOSO	NGARGOYOSO	0	0	0	0	#DIV/0!	0	#DIV/0!	0	#DIV/0!	0	0	0	0	#DIV/0!	0	#DIV/0!	0	#DIV/0!
8	KARANGPANDAN	KARANGPANDAN	0	1	1	0	#DIV/0!	0	0,0	0	0,0	0	0	0	0	#DIV/0!	0	#DIV/0!	0	#DIV/0!
9	KARANGANYAR	KARANGANYAR	0	0	0	0	#DIV/0!	0	#DIV/0!	0	#DIV/0!	0	0	0	0	#DIV/0!	0	#DIV/0!	0	#DIV/0!
10	TASIKMADU	TASIKMADU	0	0	0	0	#DIV/0!	0	#DIV/0!	0	#DIV/0!	0	0	0	0	#DIV/0!	0	#DIV/0!	0	#DIV/0!
11	JATEN	JATEN I	0	0	0	0	#DIV/0!	0	#DIV/0!	0	#DIV/0!	0	0	0	0	#DIV/0!	0	#DIV/0!	0	#DIV/0!
		JATEN II	0	0	0	0	#DIV/0!	0	#DIV/0!	0	#DIV/0!	0	0	0	0	#DIV/0!	0	#DIV/0!	0	#DIV/0!
12	COLOMADU	COLOMADU I	0	0	0	0	#DIV/0!	0	#DIV/0!	0	#DIV/0!	0	0	0	0	#DIV/0!	0	#DIV/0!	0	#DIV/0!
		COLOMADU II	0	0	0	0	#DIV/0!	0	#DIV/0!	0	#DIV/0!	0	0	0	0	#DIV/0!	0	#DIV/0!	0	#DIV/0!
13	GONDANGREJO	GONDANGREJO	0	0	0	0	#DIV/0!	0	#DIV/0!	0	#DIV/0!	0	0	0	0	#DIV/0!	0	#DIV/0!	0	#DIV/0!
14	KEBAKKRAMAT	KEBAKKRAMAT I	0	0	0	0	#DIV/0!	0	#DIV/0!	0	#DIV/0!	0	0	0	0	#DIV/0!	0	#DIV/0!	0	#DIV/0!
		KEBAKKRAMAT II	0	0	0	0	#DIV/0!	0	#DIV/0!	0	#DIV/0!	0	0	0	0	#DIV/0!	0	#DIV/0!	0	#DIV/0!
15	MOJOGEDANG	MOJOGEDANG I	0	0	0	0	#DIV/0!	0	#DIV/0!	0	#DIV/0!	0	0	0	0	#DIV/0!	0	#DIV/0!	0	#DIV/0!
		MOJOGEDANG II	0	0	0	0	#DIV/0!	0	#DIV/0!	0	#DIV/0!	0	0	0	0	#DIV/0!	0	#DIV/0!	0	#DIV/0!
16	KERJO	KERJO	0	0	0	0	#DIV/0!	0	#DIV/0!	0	#DIV/0!	1	0	1	0	0,0	0	#DIV/0!	0	0,0
17	JENAWI	JENAWI	0	0	0	0	#DIV/0!	0	#DIV/0!	0	#DIV/0!	1	0	1	0	0,0	0	#DIV/0!	0	0,0
JUMLAH (KAB/KOTA)			1	1	2	0	0,0	0	0,0	0	0,0	3	1	4	0	0,0	0	0,0	0	0,0

Sumber: Seksi Pencegahan dan Pengendalian Penyakit Menular

Keterangan :

- a= Penderita kusta PB merupakan penderita pada kohort yang sama, yaitu diambil dari penderita baru yang masuk dalam kohort yang sama 1 tahun sebelumnya, misalnya: untuk mencari RFT rate tahun 2018, maka dapat dihitung dari penderita baru tahun 2017 yang menyelesaikan pengobatan tepat waktu
- b= Penderita kusta MB merupakan penderita pada kohort yang sama, yaitu diambil dari penderita baru yang masuk dalam kohort yang sama 2 tahun sebelumnya, misalnya: untuk mencari RFT rate tahun 2018, maka dapat dihitung dari penderita baru tahun 2016 yang menyelesaikan pengobatan tepat waktu

TABEL 61

JUMLAH KASUS AFP (NON POLIO) MENURUT KECAMATAN DAN PUSKESMAS
KABUPATEN/KOTA KARANGANYAR
TAHUN 2020

NO	KECAMATAN	PUSKESMAS	JUMLAH PENDUDUK <15 TAHUN	JUMLAH KASUS AFP (NON POLIO)
1	2	3	4	5
1	JATIPURO	JATIPURO	7.026	0
2	JATIYOSO	JATIYOSO	8.638	0
3	JUMAPOLO	JUMAPOLO	9.285	2
4	JUMANTONO	JUMANTONO	11.369	0
5	MATESIH	MATESIH	10.407	0
6	TAWANGMANGU	TAWANGMANGU	10.800	0
7	NGARGOYOSO	NGARGOYOSO	8.439	0
8	KARANGPANDAN	KARANGPANDAN	9.992	0
9	KARANGANYAR	KARANGANYAR	19.733	1
10	TASIKMADU	TASIKMADU	14.448	0
11	JATEN	JATEN I	8.830	0
		JATEN II	8.788	1
12	COLOMADU	COLOMADU I	7.558	0
		COLOMADU II	7.040	0
13	GONDANGREJO	GONDANGREJO	19.344	0
14	KEBAKKRAMAT	KEBAKKRAMAT I	7.305	0
		KEBAKKRAMAT II	7.303	0
15	MOJOGEDANG	MOJOGEDANG I	8.204	1
		MOJOGEDANG II	8.574	1
16	KERJO	KERJO	8.534	0
17	JENAWI	JENAWI	5.989	0
JUMLAH (KAB/KOTA)			207.606	6
AFP RATE (NON POLIO) PER 100.000 PENDUDUK USIA < 15 TAHUN				2,9

Sumber: Dinas Kependudukan dan Catatan Sipil (31 Desember 2020) ; Seksi Surveilans dan Imunisasi

Keterangan: Jumlah kasus adalah seluruh kasus yang ada di wilayah kerja puskesmas tersebut termasuk kasus yang ditemukan di RS

TABEL 62

JUMLAH KASUS PENYAKIT YANG DAPAT DICEGAH DENGAN IMUNISASI (PD3I) MENURUT JENIS KELAMIN, KECAMATAN, DAN PUSKESMAS
KABUPATEN/KOTA KARANGANYAR
TAHUN 2020

NO	KECAMATAN	PUSKESMAS	JUMLAH KASUS PD3I																	
			DIFTERI				PERTUSIS			TETANUS NEONATORUM				HEPATITIS B			SUSPEK CAMPAK			
			JUMLAH KASUS			MENINGGAL	L	P	L+P	JUMLAH KASUS			MENINGGAL	JUMLAH KASUS						
			L	P	L+P					L	P	L+P		L	P	L+P	L	P	L+P	L
1	JATIPURO	JATIPURO	0	0	0	0	0	0	0	0	0	0	0	0	0	0	0	-	-	0
2	JATIYOSO	JATIYOSO	0	0	0	0	0	0	0	0	0	0	0	0	0	0	0	-	-	0
3	JUMAPOLO	JUMAPOLO	0	0	0	0	0	0	0	0	0	0	0	0	0	0	0	-	-	5
4	JUMANTONO	JUMANTONO	0	0	0	0	0	0	0	0	0	0	0	0	0	0	0	-	-	1
5	MATESIH	MATESIH	0	0	0	0	0	0	0	0	0	0	0	0	0	0	0	-	-	0
6	TAWANGMANGU	TAWANGMANGU	0	0	0	0	0	0	0	0	0	0	0	0	0	0	0	-	-	4
7	NGARGOYOSO	NGARGOYOSO	0	0	0	0	0	0	0	0	0	0	0	0	0	0	0	-	-	0
8	KARANGPANDAN	KARANGPANDAN	0	0	0	0	0	0	0	0	0	0	0	0	0	0	0	-	-	0
9	KARANGANYAR	KARANGANYAR	0	0	0	0	0	0	0	0	0	0	0	0	0	0	0	-	-	2
10	TASIKMADU	TASIKMADU	0	0	0	0	0	0	0	0	0	0	0	0	0	0	0	-	-	0
11	JATEN	JATEN I	0	0	0	0	0	0	0	0	0	0	0	0	0	0	0	-	-	0
		JATEN II	0	0	0	0	0	0	0	0	0	0	0	0	0	0	0	-	-	4
12	COLOMADU	COLOMADU I	0	0	0	0	0	0	0	0	0	0	0	0	0	0	0	-	-	2
		COLOMADU II	0	0	0	0	0	0	0	0	0	0	0	0	0	0	0	-	-	1
13	GONDANGREJO	GONDANGREJO	0	0	0	0	0	0	0	0	0	0	0	0	0	0	0	-	-	3
14	KEBAKKRAMAT	KEBAKKRAMAT I	0	0	0	0	0	0	0	0	0	0	0	0	0	0	0	-	-	3
		KEBAKKRAMAT II	0	0	0	0	0	0	0	0	0	0	0	0	0	0	0	-	-	5
15	MOJOGEDANG	MOJOGEDANG I	0	0	0	0	0	0	0	0	0	0	0	0	0	0	0	-	-	3
		MOJOGEDANG II	0	0	0	0	0	0	0	0	0	0	0	0	0	0	0	-	-	1
16	KERJO	KERJO	0	0	0	0	0	0	0	0	0	0	0	0	0	0	0	-	-	3
17	JENAWI	JENAWI	0	0	0	0	0	0	0	0	0	0	0	0	0	0	0	-	-	3
JUMLAH (KAB/KOTA)			0	0	0	0	0	0	0	0	0	0	0	0	0	0	0	-	-	40
CASE FATALITY RATE (%)							#DIV/0!													
INSIDENS RATE SUSPEK CAMPAK																				

Sumber: Seksi Surveilans dan Imunisasi

TABEL 63

KEJADIAN LUAR BIASA (KLB) DI DESA/KELURAHAN YANG DITANGANI < 24 JAM
KABUPATEN/KOTA KARANGANYAR
TAHUN 2020

NO	KECAMATAN	PUSKESMAS	KLB DI DESA/KELURAHAN		
			JUMLAH	DITANGANI <24 JAM	%
1	2	3	4	5	6
1	JATIPURO	JATIPURO	1	1	100,0
2	JATIYOSO	JATIYOSO	0	0	#DIV/0!
3	JUMAPOLO	JUMAPOLO	4	4	100,0
4	JUMANTONO	JUMANTONO	1	1	100,0
5	MATESIH	MATESIH	0	0	#DIV/0!
6	TAWANGMANGU	TAWANGMANGU	0	0	#DIV/0!
7	NGARGOYOSO	NGARGOYOSO	0	0	#DIV/0!
8	KARANGPANDAN	KARANGPANDAN	0	0	#DIV/0!
9	KARANGANYAR	KARANGANYAR	0	0	#DIV/0!
10	TASIKMADU	TASIKMADU	0	0	#DIV/0!
11	JATEN	JATEN I	3	3	100,0
		JATEN II	3	3	100,0
12	COLOMADU	COLOMADU I	2	2	100,0
		COLOMADU II	1	1	100,0
13	GONDANGREJO	GONDANGREJO	0	0	#DIV/0!
14	KEBAKKRAMAT	KEBAKKRAMAT I	0	0	#DIV/0!
		KEBAKKRAMAT II	1	1	100,0
15	MOJOGEDANG	MOJOGEDANG I	3	3	100,0
		MOJOGEDANG II	0	0	#DIV/0!
16	KERJO	KERJO	1	1	100,0
17	JENAWI	JENAWI	4	4	100,0
JUMLAH (KAB/KOTA)			24	24	100,0

Sumber: Seksi Surveilans dan Imunisasi

168	Covid-19	JUMAPOLO	PLOSO	30-Dec-20	30-Dec-20	30-Dec-20		4												1		2946		0%			
169	Covid-19	KERJO	GEMPOLAN	31-Dec-20	31-Dec-20	31-Dec-20		1												1		3283		0%			
170	Covid-19	TAWANGMANGU	TENGLIK	11-Jan-21	11-Jan-21	11-Jan-21		1														4125		0%			
171	Covid-19	JATIYOSO	KARANGSARI	25-Jul-20	25 Juli 2020	25 Juli 2020		1												1		5473		0%			
172	Covid-19	JUMANTONO	TUGU	25 Juli 2020	25 Juli 2020	25 Juli 2020		8												1		5243		0%			
173	Covid-19	JUMAPOLO	KEDAWUNG	25-Oct-20	25-Oct-20	25-Oct-20		1														3104		0%			
174	Covid-19	KARANGANYAR	BEJEN	23 Juni 2020	23 Juni 2020	23 Juni 2020		81														11706		1%			
175	Covid-19	JATEN	BRUJUL	21-Oct-20	21-Oct-20	21-Oct-20		23												1		6389		0%			

Sumber: Seksi Surveilans dan Imunisasi

TABEL 65

KASUS DEMAM BERDARAH DENGUE (DBD) MENURUT JENIS KELAMIN, KECAMATAN, DAN PUSKESMAS
KABUPATEN/KOTA KARANGANYAR
TAHUN 2020

NO	KECAMATAN	PUSKESMAS	DEMAM BERDARAH DENGUE (DBD)								
			JUMLAH KASUS			MENINGGAL			CFR (%)		
			L	P	L+P	L	P	L+P	L	P	L+P
1	2	3	4	5	6	7	8	9	10	11	12
1	JATIPURO	JATIPURO	3	0	3	0	0	0	0,0	#DIV/0!	0,0
2	JATIYOSO	JATIYOSO	0	1	1	0	0	0	#DIV/0!	0,0	0,0
3	JUMAPOLO	JUMAPOLO	5	1	6	0	0	0	0,0	0,0	0,0
4	JUMANTONO	JUMANTONO	22	8	30	0	0	0	0,0	0,0	0,0
5	MATESIH	MATESIH	9	6	15	0	0	0	0,0	0,0	0,0
6	TAWANGMANGU	TAWANGMANGU	1	1	2	0	0	0	0,0	0,0	0,0
7	NGARGOYOSO	NGARGOYOSO	2	1	3	0	0	0	0,0	0,0	0,0
8	KARANGPANDAN	KARANGPANDAN	2	3	5	0	0	0	0,0	0,0	0,0
9	KARANGANYAR	KARANGANYAR	16	11	27	0	0	0	0,0	0,0	0,0
10	TASIKMADU	TASIKMADU	11	11	22	0	0	0	0,0	0,0	0,0
11	JATEN	JATEN I	3	6	9	0	0	0	0,0	0,0	0,0
		JATEN II	4	4	8	0	0	0	0,0	0,0	0,0
12	COLOMADU	COLOMADU I	14	15	29	0	0	0	0,0	0,0	0,0
		COLOMADU II	23	18	41	0	0	0	0,0	0,0	0,0
13	GONDANGREJO	GONDANGREJO	25	23	48	0	1	1	0,0	4,3	2,1
14	KEBAKKRAMAT	KEBAKKRAMAT I	7	11	18	0	0	0	0,0	0,0	0,0
		KEBAKKRAMAT II	3	5	8	0	0	0	0,0	0,0	0,0
15	MOJOGEDANG	MOJOGEDANG I	3	0	3	0	0	0	0,0	#DIV/0!	0,0
		MOJOGEDANG II	0	2	2	0	0	0	#DIV/0!	0,0	0,0
16	KERJO	KERJO	4	4	8	0	0	0	0,0	0,0	0,0
17	JENAWI	JENAWI	1	2	3	0	0	0	0,0	0,0	0,0
JUMLAH (KAB/KOTA)			158	133	291	0	1	1	0,0	0,8	0,3
ANGKA KESAKITAN DBD PER 100.000 PENDUDUK			16,9	14,2	31,1						

Sumber: Seksi Pencegahan dan Pengendalian Penyakit Menular

Keterangan: Jumlah kasus adalah seluruh kasus yang ada di wilayah kerja puskesmas tersebut termasuk kasus yang ditemukan di RS

TABEL 66

KESAKITAN DAN KEMATIAN AKIBAT MALARIA MENURUT JENIS KELAMIN, KECAMATAN, DAN PUSKESMAS
KABUPATEN/KOTA KARANGANYAR
TAHUN 2020

NO	KECAMATAN	PUSKESMAS	MALARIA															
			SUSPEK	KONFIRMASI LABORATORIUM			% KONFIRMASI LABORATORIUM	POSITIF			PENGOBATAN STANDAR	% PENGOBATAN STANDAR	MENINGGAL			CFR		
				MIKROSKOPIS	RAPID DIAGNOSTIC TEST (RDT)	TOTAL		L	P	L+P			L	P	L+P	L	P	L+P
1	2	3	4	5	6	7	8	9	10	11	12	13	14	15	16	17	18	19
1	JATIPURO	JATIPURO	0	0	0	0	#DIV/0!	1	0	1	0	0,0	0	0	0	0,0	#DIV/0!	0,0
2	JATIYOSO	JATIYOSO	0	0	0	0	#DIV/0!	0	0	0	0	#DIV/0!	0	0	0	#DIV/0!	#DIV/0!	#DIV/0!
3	JUMAPOLO	JUMAPOLO	0	0	0	0	#DIV/0!	0	0	0	0	#DIV/0!	0	0	0	#DIV/0!	#DIV/0!	#DIV/0!
4	JUMANTONO	JUMANTONO	0	0	0	0	#DIV/0!	0	0	0	0	#DIV/0!	0	0	0	#DIV/0!	#DIV/0!	#DIV/0!
5	MATESIH	MATESIH	0	0	0	0	#DIV/0!	0	0	0	0	#DIV/0!	0	0	0	#DIV/0!	#DIV/0!	#DIV/0!
6	TAWANGMANGU	TAWANGMANGU	0	0	0	0	#DIV/0!	0	0	0	0	#DIV/0!	0	0	0	#DIV/0!	#DIV/0!	#DIV/0!
7	NGARGOYOSO	NGARGOYOSO	0	0	0	0	#DIV/0!	0	0	0	0	#DIV/0!	0	0	0	#DIV/0!	#DIV/0!	#DIV/0!
8	KARANGPANDAN	KARANGPANDAN	0	0	0	0	#DIV/0!	0	0	0	0	#DIV/0!	0	0	0	#DIV/0!	#DIV/0!	#DIV/0!
9	KARANGANYAR	KARANGANYAR	0	0	0	0	#DIV/0!	0	0	0	0	#DIV/0!	0	0	0	#DIV/0!	#DIV/0!	#DIV/0!
10	TASIKMADU	TASIKMADU	1	0	0	0	0,0	0	0	0	0	#DIV/0!	0	0	0	#DIV/0!	#DIV/0!	#DIV/0!
11	JATEN	JATEN I	0	0	0	0	#DIV/0!	0	0	0	0	#DIV/0!	0	0	0	#DIV/0!	#DIV/0!	#DIV/0!
		JATEN II	1	0	0	0	0,0	0	0	0	0	#DIV/0!	0	0	0	#DIV/0!	#DIV/0!	#DIV/0!
12	COLOMADU	COLOMADU I	0	0	0	0	#DIV/0!	0	0	0	0	#DIV/0!	0	0	0	#DIV/0!	#DIV/0!	#DIV/0!
		COLOMADU II	0	0	0	0	#DIV/0!	0	0	0	0	#DIV/0!	0	0	0	#DIV/0!	#DIV/0!	#DIV/0!
13	GONDANGREJO	GONDANGREJO	0	0	0	0	#DIV/0!	0	0	0	0	#DIV/0!	0	0	0	#DIV/0!	#DIV/0!	#DIV/0!
14	KEBAKKRAMAT	KEBAKKRAMAT I	0	0	0	0	#DIV/0!	0	0	0	0	#DIV/0!	0	0	0	#DIV/0!	#DIV/0!	#DIV/0!
		KEBAKKRAMAT II	0	0	0	0	#DIV/0!	0	0	0	0	#DIV/0!	0	0	0	#DIV/0!	#DIV/0!	#DIV/0!
15	MOJOGEDANG	MOJOGEDANG I	0	0	0	0	#DIV/0!	0	0	0	0	#DIV/0!	0	0	0	#DIV/0!	#DIV/0!	#DIV/0!
		MOJOGEDANG II	0	0	0	0	#DIV/0!	0	0	0	0	#DIV/0!	0	0	0	#DIV/0!	#DIV/0!	#DIV/0!
16	KERJO	KERJO	0	0	0	0	#DIV/0!	0	0	0	0	#DIV/0!	0	0	0	#DIV/0!	#DIV/0!	#DIV/0!
17	JENAWI	JENAWI	0	0	0	0	#DIV/0!	0	0	0	0	#DIV/0!	0	0	0	#DIV/0!	#DIV/0!	#DIV/0!
JUMLAH (KAB/KOTA)			2	0	0	0	0,0	1	0	1	0	0,0	0	0	0	0,0	#DIV/0!	0,0
ANGKA KESAKITAN (ANNUAL PARASITE INCIDENCE) PER 1.000 PENDUDUK								0,0	0,0	0,0								

Sumber: Seksi Pencegahan dan Pengendalian Penyakit Menular

Ket: Jumlah kasus adalah seluruh kasus yang ada di wilayah kerja puskesmas tersebut termasuk kasus yang ditemukan di RS

TABEL 67

PENDERITA KRONIS FILARIASIS MENURUT JENIS KELAMIN, KECAMATAN, DAN PUSKESMAS
KABUPATEN/KOTA KARANGANYAR
TAHUN 2020

NO	KECAMATAN	PUSKESMAS	PENDERITA KRONIS FILARIASIS															
			KASUS KRONIS TAHUN SEBELUMNYA			KASUS KRONIS BARU DITEMUKAN			KASUS KRONIS PINDAH			KASUS KRONIS MENINGGAL			JUMLAH SELURUH KASUS KRONIS			
			L	P	L+P	L	P	L+P	L	P	L+P	L	P	L+P	L	P	L+P	
1	2	3	4	5	6	7	8	9	10	11	12	13	14	15	16	17	18	
1	JATIPURO	JATIPURO	0	1	1	0	0	0	0	0	0	0	0	0	0	0	1	1
2	JATIYOSO	JATIYOSO	0	0	0	0	0	0	0	0	0	0	0	0	0	0	0	0
3	JUMAPOLO	JUMAPOLO	1	0	1	0	0	0	0	0	0	0	0	0	0	1	0	1
4	JUMANTONO	JUMANTONO	0	2	2	0	0	0	0	0	0	0	0	0	0	0	2	2
5	MATESIH	MATESIH	0	1	1	0	0	0	0	0	0	0	0	0	0	0	1	1
6	TAWANGMANGU	TAWANGMANGU	0	0	0	0	0	0	0	0	0	0	0	0	0	0	0	0
7	NGARGOYOSO	NGARGOYOSO	0	1	1	0	0	0	0	0	0	0	0	0	0	0	1	1
8	KARANGPANDAN	KARANGPANDAN	1	0	1	0	0	0	0	0	0	0	0	0	0	1	0	1
9	KARANGANYAR	KARANGANYAR	1	2	3	0	0	0	0	0	0	0	0	0	0	1	2	3
10	TASIKMADU	TASIKMADU	0	0	0	0	0	0	0	0	0	0	0	0	0	0	0	0
11	JATEN	JATEN I	0	0	0	0	0	0	0	0	0	0	0	0	0	0	0	0
		JATEN II	0	0	0	0	0	0	0	0	0	0	0	0	0	0	0	0
12	COLOMADU	COLOMADU I	0	0	0	0	0	0	0	0	0	0	0	0	0	0	0	0
		COLOMADU II	0	0	0	0	0	0	0	0	0	0	0	0	0	0	0	0
13	GONDANGREJO	GONDANGREJO	0	0	0	0	0	0	0	0	0	0	0	0	0	0	0	0
14	KEBAKKRAMAT	KEBAKKRAMAT I	1	0	1	0	0	0	0	0	0	0	0	0	0	1	0	1
		KEBAKKRAMAT II	0	0	0	0	0	0	0	0	0	0	0	0	0	0	0	0
15	MOJOGEDANG	MOJOGEDANG I	0	0	0	0	0	0	0	0	0	0	0	0	0	0	0	0
		MOJOGEDANG II	0	0	0	0	0	0	0	0	0	0	0	0	0	0	0	0
16	KERJO	KERJO	0	1	0	0	0	0	0	0	0	0	0	0	0	0	1	1
17	JENAWI	JENAWI	0	0	0	0	0	0	0	0	0	0	0	0	0	0	0	0
JUMLAH (KAB/KOTA)			4	8	11	0	0	0	0	0	0	0	0	0	4	8	12	

Sumber: Seksi Pencegahan dan Pengendalian Penyakit Menular

Keterangan: Jumlah kasus adalah seluruh kasus yang ada di wilayah kerja puskesmas tersebut termasuk kasus yang ditemukan di RS

TABEL 68

PELAYANAN KESEHATAN PENDERITA HIPERTENSI MENURUT JENIS KELAMIN, KECAMATAN, DAN PUSKESMAS
KABUPATEN/KOTA KARANGANYAR
TAHUN 2020

NO	KECAMATAN	PUSKESMAS	JUMLAH ESTIMASI PENDERITA HIPERTENSI BERUSIA ≥ 15 TAHUN			MENDAPAT PELAYANAN KESEHATAN					
						LAKI-LAKI		PEREMPUAN		LAKI-LAKI + PEREMPUAN	
			LAKI-LAKI	PEREMPUAN	LAKI-LAKI + PEREMPUAN	JUMLAH	%	JUMLAH	%	JUMLAH	%
1	2	3	4	5	6	7	8	9	10	11	12
1	JATIPURO	JATIPURO			6.958		#DIV/0!		#DIV/0!	4.836	70
2	JATIYOSO	JATIYOSO			8.150		#DIV/0!		#DIV/0!	2.190	27
3	JUMAPOLO	JUMAPOLO			8.606		#DIV/0!		#DIV/0!	8.598	100
4	JUMANTONO	JUMANTONO			9.500		#DIV/0!		#DIV/0!	5.651	59
5	MATESIH	MATESIH			8.575		#DIV/0!		#DIV/0!	2.834	33
6	TAWANGMANGU	TAWANGMANGU			9.132		#DIV/0!		#DIV/0!	5.505	60
7	NGARGOYOSO	NGARGOYOSO			7.014		#DIV/0!		#DIV/0!	3.809	54
8	KARANGPANDAN	KARANGPANDAN			8.409		#DIV/0!		#DIV/0!	7.081	84
9	KARANGANYAR	KARANGANYAR			16.047		#DIV/0!		#DIV/0!	6.546	41
10	TASIKMADU	TASIKMADU			12.123		#DIV/0!		#DIV/0!	1.514	12
11	JATEN	JATEN I			7.798		#DIV/0!		#DIV/0!	2.525	32
		JATEN II			7.824		#DIV/0!		#DIV/0!	5.751	74
12	COLOMADU	COLOMADU I			6.561		#DIV/0!		#DIV/0!	5.453	83
		COLOMADU II			6.184		#DIV/0!		#DIV/0!	4.495	73
13	GONDANGREJO	GONDANGREJO			14.811		#DIV/0!		#DIV/0!	12.051	81
14	KEBAKKRAMAT	KEBAKKRAMAT I			6.400		#DIV/0!		#DIV/0!	4.300	67
		KEBAKKRAMAT II			6.036		#DIV/0!		#DIV/0!	3.625	60
15	MOJOGEDANG	MOJOGEDANG I			6.730		#DIV/0!		#DIV/0!	5.078	75
		MOJOGEDANG II			6.368		#DIV/0!		#DIV/0!	3.182	50
16	KERJO	KERJO			7.304		#DIV/0!		#DIV/0!	5.150	71
17	JENAWI	JENAWI			5.385		#DIV/0!		#DIV/0!	1.610	30
JUMLAH (KAB/KOTA)			0	0	175.917	0	#DIV/0!	0	#DIV/0!	101.784	58

Sumber: Seksi Pencegahan dan Pengendalian Penyakit Tidak Menular

TABEL 69

PELAYANAN KESEHATAN PENDERITA DIABETES MELITUS (DM) MENURUT KECAMATAN DAN PUSKESMAS
KABUPATEN/KOTA KARANGANYAR
TAHUN 2020

NO	KECAMATAN	PUSKESMAS	JUMLAH PENDERITA DM	PENDERITA DM YANG MENDAPATKAN PELAYANAN KESEHATAN SESUAI STANDAR	
				JUMLAH	%
1	2	3	4	5	6
1	JATIPURO	JATIPURO	462	445	96
2	JATİYOSO	JATİYOSO	541	300	55
3	JUMAPOLO	JUMAPOLO	571	571	100
4	JUMANTONO	JUMANTONO	630	763	121
5	MATESIH	MATESIH	569	351	62
6	TAWANGMANGU	TAWANGMANGU	606	542	89
7	NGARGOYOSO	NGARGOYOSO	465	520	112
8	KARANGPANDAN	KARANGPANDAN	558	511	92
9	KARANGANYAR	KARANGANYAR	1.065	778	73
10	TASIKMADU	TASIKMADU	804	833	104
11	JATEN	JATEN I	517	520	101
		JATEN II	519	504	97
12	COLOMADU	COLOMADU I	435	574	132
		COLOMADU II	410	404	98
13	GONDANGREJO	GONDANGREJO	983	850	87
14	KEBAKKRAMAT	KEBAKKRAMAT I	425	483	114
		KEBAKKRAMAT II	400	359	90
15	MOJOGEDANG	MOJOGEDANG I	446	426	95
		MOJOGEDANG II	422	253	60
16	KERJO	KERJO	485	473	98
17	JENAWI	JENAWI	357	330	92
JUMLAH (KAB/KOTA)			11.670	10.790	92

Sumber: Seksi Pencegahan dan Pengendalian Penyakit Tidak Menular

TABEL 70

CAKUPAN DETEKSI DINI KANKER LEHER RAHIM DENGAN METODE IVA DAN KANKER PAYUDARA DENGAN PEMERIKSAAN KLINIS (SADANIS)
MENURUT KECAMATAN DAN PUSKESMAS
KABUPATEN/KOTA KARANGANYAR
TAHUN 2020

NO	KECAMATAN	PUSKESMAS	PUSKESMAS MELAKSANAKAN KEGIATAN DETEKSI DINI IVA & SADANIS*	PEREMPUAN USIA 30-50 TAHUN	PEMERIKSAAN LEHER RAHIM DAN PAYUDARA		IVA POSITIF		CURIGA KANKER PAYUDARA		CURIGA KANKER LEHER RAHIM		TUMOR/BENJOLAN	
					JUMLAH	%	JUMLAH	%	JUMLAH	%			JUMLAH	%
1	JATIPURO	JATIPURO	v	894	115	12,9	11	9,6	1	0,9	0	0,0	1	0,9
2	JATIYOSO	JATIYOSO	v	777	8	1,0	5	62,5	0	0,0	1	12,5	0	0,0
3	JUMAPOLO	JUMAPOLO	v	991	12	1,2	0	0,0	0	0,0	0	0,0	1	8,3
4	JUMANTONO	JUMANTONO	v	1.080	31	2,9	3	9,7	0	0,0	1	3,2	0	0,0
5	MATESIH	MATESIH	v	1.003	253	25,2	25	9,9	0	0,0	0	0,0	0	0,0
6	TAWANGMANGU	TAWANGMANGU	v	1.039	74	7,1	12	16,2	2	2,7	4	5,4	2	2,7
7	NGARGOYOSO	NGARGOYOSO	v	744	31	4,2	0	0,0	0	0,0	0	0,0	0	0,0
8	KARANGPANDAN	KARANGPANDAN	v	930	144	15,5	44	30,6	1	0,7	1	0,7	5	3,5
9	KARANGANYAR	KARANGANYAR	v	1.773	83	4,7	45	54,2	0	0,0	0	0,0	10	12,0
10	TASIKMADU	TASIKMADU	v	1.330	58	4,4	3	5,2	0	0,0	0	0,0	0	0,0
11	JATEN	JATEN I	v	856	17	2,0	0	0,0	0	0,0	0	0,0	2	11,8
		JATEN II	v	899	31	3,4	1	3,2	0	0,0	1	3,2	0	0,0
12	COLOMADU	COLOMADU I	v	746	43	5,8	3	7,0	0	0,0	0	0,0	0	0,0
		COLOMADU II	v	706	96	13,6	10	10,4	0	0,0	3	3,1	1	1,0
13	GONDANGREJO	GONDANGREJO	v	1.656	216	13,0	29	13,4	0	0,0	1	0,5	1	0,5
14	KEBAKKRAMAT	KEBAKKRAMAT I	v	701	106	15,1	0	0,0	0	0,0	0	0,0	0	0,0
		KEBAKKRAMAT II	v	648	271	41,8	27	10,0	0	0,0	1	0,4	3	1,1
15	MOJOGEDANG	MOJOGEDANG I	v	739	120	16,2	11	9,2	0	0,0	1	0,8	4	3,3
		MOJOGEDANG II	v	688	85	12,4	0	0,0	0	0,0	1	1,2	1	1,2
16	KERJO	KERJO	v	813	131	16,1	6	4,6	0	0,0	0	0,0	1	0,8
17	JENAWI	JENAWI	v	583	9	1,5	4	44,4	0	0,0	0	0,0	0	0,0
JUMLAH (KAB/KOTA)			21	19.596	1.934	9,9	239	12,4	4	0,2	15	0,8	32	1,7

Sumber: Seksi Pencegahan dan Pengendalian Penyakit Tidak Menular
Keterangan: IVA: Inspeksi Visual dengan Asam asetat
* diisi dengan checklist (V)

TABEL 71

PELAYANAN KESEHATAN ORANG DENGAN GANGGUAN JIWA (ODGJ) BERAT MENURUT KECAMATAN DAN PUSKESMAS
KABUPATEN/KOTA KARANGANYAR
TAHUN 2020

NO	KECAMATAN	PUSKESMAS	PELAYANAN KESEHATAN ODGJ BERAT		
			SASARAN ODGJ BERAT	MENDAPAT PELAYANAN KESEHATAN	
				JUMLAH	%
1	2	3	4	5	6
1	JATIPURO	JATIPURO	62	61	98
2	JATIYOSO	JATIYOSO	73	44	60
3	JUMAPOLO	JUMAPOLO	78	56	72
4	JUMANTONO	JUMANTONO	88	60	68
5	MATESIH	MATESIH	80	68	85
6	TAWANGMANGU	TAWANGMANGU	84	56	66
7	NGARGOYOSO	NGARGOYOSO	65	43	66
8	KARANGPANDAN	KARANGPANDAN	78	60	77
9	KARANGANYAR	KARANGANYAR	149	93	63
10	TASIKMADU	TASIKMADU	112	93	83
11	JATEN	JATEN I	71	58	82
		JATEN II	71	31	43
12	COLOMADU	COLOMADU I	60	48	80
		COLOMADU II	57	38	67
13	GONDANGREJO	GONDANGREJO	139	89	64
14	KEBAKKRAMAT	KEBAKKRAMAT I	59	56	96
		KEBAKKRAMAT II	56	47	84
15	MOJOGEDANG	MOJOGEDANG I	63	81	129
		MOJOGEDANG II	60	28	46
16	KERJO	KERJO	67	52	77
17	JENAWI	JENAWI	49	30	61
JUMLAH (KAB/KOTA)			1.620	1.192	74

Sumber: Seksi Pencegahan dan Pengendalian Penyakit Tidak Menular

TABEL 72

PERSENTASE SARANA AIR MINUM YANG DILAKUKAN PENGAWASAN
KABUPATEN/KOTA KARANGANYAR
TAHUN 2020

NO	KECAMATAN	PUSKESMAS	JUMLAH SARANA AIR MINUM	INSPEKSI KESEHATAN LINGKUNGAN (IKL)				PEMERIKSAAN			
				JUMLAH SARANA AIR MINUM DI IKL	%	JUMLAH SARANA AIR MINUM DGN RESIKO RENDAH+ SEDANG	%	JUMLAH SARANA AIR MINUM DIAMBIL SAMPEL	%	JUMLAH SARANA AIR MINUM MEMENUHI SYARAT	%
1	2	3	4	5	6	7	8	9	10	11	12
1	JATIPURO	JATIPURO	8.195	409	5,0	392	95,8	159	1,9	155	97,5
2	JATIYOSO	JATIYOSO	9.062	454	5,0	386	85,0	89	1,0	74	83,1
3	JUMAPOLO	JUMAPOLO	9.743	485	5,0	485	100,0	66	0,7	66	100,0
4	JUMANTONO	JUMANTONO	11.971	600	5,0	600	100,0	96	0,8	96	100,0
5	MATESIH	MATESIH	14.400	720	5,0	720	100,0	0	0,0	0	#DIV/0!
6	TAWANGMANGU	TAWANGMANGU	10.317	515	5,0	486	94,4	32	0,3	25	78,1
7	NGARGOYOSO	NGARGOYOSO	8.505	425	5,0	404	95,1	36	0,4	32	88,9
8	KARANGPANDAN	KARANGPANDAN	9.956	498	5,0	498	100,0	77	0,8	56	72,7
9	KARANGANYAR	KARANGANYAR	16.635	832	5,0	764	91,8	81	0,5	80	98,8
10	TASIKMADU	TASIKMADU	17.899	895	5,0	785	87,7	42	0,2	38	90,5
11	JATEN	JATEN I	10.284	514	5,0	483	94,0	54	0,5	53	98,1
		JATEN II	9.638	482	5,0	431	89,4	66	0,7	60	90,9
12	COLOMADU	COLOMADU I	10.010	501	5,0	211	42,1	21	0,2	21	100,0
		COLOMADU II	8.801	440	5,0	268	60,9	0	0,0	0	#DIV/0!
13	GONDANGREJO	GONDANGREJO	19.350	968	5,0	627	64,8	10	0,1	8	80,0
14	KEBAKKRAMAT	KEBAKKRAMAT I	7.153	358	5,0	358	100,0	0	0,0	0	#DIV/0!
		KEBAKKRAMAT II	7.632	382	5,0	382	100,0	66	0,9	59	89,4
15	MOJOGEDANG	MOJOGEDANG I	8.695	435	5,0	435	100,0	216	2,5	189	87,5
		MOJOGEDANG II	9.355	468	5,0	432	92,3	84	0,9	103	122,6
16	KERJO	KERJO	9.675	484	5,0	476	98,3	80	0,8	80	100,0
17	JENAWI	JENAWI	7.547	377	5,0	192	50,9	36	0,5	36	100,0
JUMLAH (KAB/KOTA)			224.823	11.242	#DIV/0!	9.815	87,3	1.311	0,6	1.231	93,9

Sumber: Seksi Kesehatan Lingkungan, Kesehatan Kerja dan Olahraga

TABEL 73

**JUMLAH KK DENGAN AKSES TERHADAP FASILITAS SANITASI YANG LAYAK (JAMBAN SEHAT) MENURUT KECAMATAN, DAN PUSKESMAS
KABUPATEN/KOTA KARANGANYAR
TAHUN 2020**

NO	KECAMATAN	PUSKESMAS	JUMLAH PENDUDUK	SHARING/KOMUNAL		JAMBAN SEHAT SEMI PERMANEN (JSSP)		JAMBAN SEHAT PERMANEN (JSP)		PENDUDUK DENGAN AKSES TERHADAP FASILITAS SANITASI YANG LAYAK (JAMBAN SEHAT)	
				JUMLAH SARANA	JUMLAH PENDUDUK PENGGUNA	JUMLAH SARANA	JUMLAH PENDUDUK PENGGUNA	JUMLAH SARANA	JUMLAH PENDUDUK PENGGUNA	JUMLAH	%
1	2	3	4	5	6	7	8	9	10	11	12
1	JATIPURO	JATIPURO	35.589	0	0	5	21	8190	35568	35.589	100,0
2	JATIYOSO	JATIYOSO	41.922	53	212	573	2068	8489	39642	41.922	100,0
3	JUMAPOLO	JUMAPOLO	44.504	0	0	0	0	10038	44504	44.504	100,0
4	JUMANTONO	JUMANTONO	50.145	88	271	0	0	12535	49874	50.145	100,0
5	MATESIH	MATESIH	45.461	0	0	0	0	14400	45461	45.461	100,0
6	TAWANGMANGU	TAWANGMANGU	48.356	0	0	0	0	10317	48356	48.356	100,0
7	NGARGOYOSO	NGARGOYOSO	37.471	183	728	24	85	7451	36658	37.471	100,0
8	KARANGPANDAN	KARANGPANDAN	44.722	120	518	0	0	9850	44204	44.722	100,0
9	KARANGANYAR	KARANGANYAR	84.924	343	451	0	0	20699	84473	84.924	100,0
10	TASIKMADU	TASIKMADU	63.831	209	627	0	0	17691	63204	63.831	100,0
11	JATEN	JATEN I	40.630	114	363	0	0	10340	40267	40.630	100,0
		JATEN II	40.855	247	647	0	0	10767	40208	40.855	100,0
12	COLOMADU	COLOMADU I	34.435	57	323	50	738	7390	33374	34.435	100,0
		COLOMADU II	32.295	130	440	0	0	8697	31855	32.295	100,0
13	GONDANGREJO	GONDANGREJO	80.521	493	1479	104	315	21881	78727	80.521	100,0
14	KEBAKKRAMAT	KEBAKKRAMAT I	33.457	88	1190	939	3767	8623	28500	33.457	100,0
		KEBAKKRAMAT II	31.950	220	579	0	0	7412	31371	31.950	100,0
15	MOJOGEDANG	MOJOGEDANG I	36.194	162	465	34	91	8551	35638	36.194	100,0
		MOJOGEDANG II	34.924	96	318	769	2578	8576	32028	34.924	100,0
16	KERJO	KERJO	38.670	109	400	94	393	9493	37877	38.670	100,0
17	JENAWI	JENAWI	28.039	25	59	380	1628	7167	26352	28.039	100,0
JUMLAH (KAB/KOTA)			928.895	2.737	9.070	2.972	11.684	228.557	908.141	928.895	100,0

Sumber: Seksi Kesehatan Lingkungan, Kesehatan Kerja dan Olahraga

TABEL 74

DESA YANG MELAKSANAKAN SANITASI TOTAL BERBASIS MASYARAKAT
KABUPATEN/KOTA KARANGANYAR
TAHUN 2020

NO	KECAMATAN	PUSKESMAS	JUMLAH DESA/ KELURAHAN	SANITASI TOTAL BERBASIS MASYARAKAT (STBM)					
				DESA MELAKSANAKAN STBM		DESA STOP BABS (SBS)		DESA STBM	
				JUMLAH	%	JUMLAH	%	JUMLAH	%
1	2	3	4	5	6	7	8	9	10
1	JATIPURO	JATIPURO	10	10	100,0	10	100,0	0	0,0
2	JATIYOSO	JATIYOSO	9	9	100,0	9	100,0	0	0,0
3	JUMAPOLO	JUMAPOLO	12	12	100,0	12	100,0	3	25,0
4	JUMANTONO	JUMANTONO	11	11	100,0	11	100,0	0	0,0
5	MATESIH	MATESIH	9	9	100,0	9	100,0	0	0,0
6	TAWANGMANGU	TAWANGMANGU	10	10	100,0	10	100,0	0	0,0
7	NGARGOYOSO	NGARGOYOSO	9	9	100,0	9	100,0	0	0,0
8	KARANGPANDAN	KARANGPANDAN	11	11	100,0	11	100,0	0	0,0
9	KARANGANYAR	KARANGANYAR	12	12	100,0	12	100,0	0	0,0
10	TASIKMADU	TASIKMADU	10	10	100,0	10	100,0	0	0,0
11	JATEN	JATEN I	5	5	100,0	5	100,0	0	0,0
		JATEN II	3	3	100,0	3	100,0	0	0,0
12	COLOMADU	COLOMADU I	6	6	100,0	6	100,0	0	0,0
		COLOMADU II	5	5	100,0	5	100,0	0	0,0
13	GONDANGREJO	GONDANGREJO	13	13	100,0	13	100,0	0	0,0
14	KEBAKKRAMAT	KEBAKKRAMAT I	5	5	100,0	5	100,0	0	0,0
		KEBAKKRAMAT II	5	5	100,0	5	100,0	0	0,0
15	MOJOGEDANG	MOJOGEDANG I	7	7	100,0	7	100,0	0	0,0
		MOJOGEDANG II	6	6	100,0	6	100,0	0	0,0
16	KERJO	KERJO	10	10	100,0	10	100,0	0	0,0
17	JENAWI	JENAWI	9	9	100,0	9	100,0	0	0,0
JUMLAH (KAB/KOTA)			177	177	100,0	177	100,0	3	1,7

Sumber: Seksi Kesehatan Lingkungan, Kesehatan Kerja dan Olahraga

* SBS (Stop Buang Air Besar Sembarangan)

TABEL 75

PERSENTASE TEMPAT-TEMPAT UMUM (TTU) MEMENUHI SYARAT KESEHATAN MENURUT KECAMATAN DAN PUSKESMAS
KABUPATEN/KOTA KARANGANYAR
TAHUN 2020

NO	KECAMATAN	PUSKESMAS	TTU YANG ADA								TTU MEMENUHI SYARAT KESEHATAN															
			SARANA PENDIDIKAN			SARANA KESEHATAN		TEMPAT IBADAH	PASAR	JUMLAH TTU YANG ADA	SARANA PENDIDIKAN						SARANA KESEHATAN				TEMPAT IBADAH		PASAR		JUMLAH TOTAL	
			SD/MI	SMP/MTs	SMA/MA	PUSKESMAS	RUMAH SAKIT UMUM				SD/MI		SMP/MTs		SMA/MA		PUSKESMAS		RUMAH SAKIT		Σ	%	Σ	%	Σ	%
											Σ	%	Σ	%	Σ	%	Σ	%								
1	JATIPURO	JATIPURO	32	4	2	1	0	88	3	130	26	81,3	3	75,0	2	100,0	1	100,0	0	#DIV/0!	64	72,7	0	0,0	96,0	73,8
2	JATIYOSO	JATIYOSO	29	5	1	1	0	145	2	183	29	100,0	5	100,0	-	0,0	1	100,0	0	#DIV/0!	68	46,9	0	0,0	103,0	56,3
3	JUMAPOLO	JUMAPOLO	35	5	1	1	0	183	4	229	35	100,0	5	100,0	1	100,0	1	100,0	0	#DIV/0!	183	100,0	0	0,0	225,0	98,3
4	JUMANTONO	JUMANTONO	32	5	1	1	2	196	4	241	19	59,4	3	60,0	1	100,0	1	100,0	2	100,0	162	82,7	0	0,0	188,0	78,0
5	MATESIH	MATESIH	34	6	1	1	0	0	1	43	5	14,7	-	0,0	-	0,0	1	100,0	0	#DIV/0!	0	#DIV/0!	0	0,0	6,0	14,0
6	TAWANGMANGU	TAWANGMANGU	36	5	0	1	0	62	3	107	30	83,3	4	80,0	-	#DIV/0!	1	100,0	0	#DIV/0!	48	77,4	1	33,3	84,0	78,5
7	NGARGOYOSO	NGARGOYOSO	25	4	1	1	1	132	1	165	20	80,0	3	75,0	1	100,0	1	100,0	1	100,0	102	77,3	1	100,0	129,0	78,2
8	KARANGPANDAN	KARANGPANDAN	31	6	3	1	0	142	1	184	28	90,3	5	83,3	1	33,3	1	100,0	0	#DIV/0!	118	83,1	0	0,0	153,0	83,2
9	KARANGANYAR	KARANGANYAR	20	8	11	1	0	226	2	268	20	100,0	8	100,0	11	100,0	1	100,0	0	#DIV/0!	118	52,2	0	0,0	158,0	59,0
10	TASIKMADU	TASIKMADU	27	4	2	1	1	198	3	236	27	100,0	4	100,0	2	100,0	1	100,0	1	100,0	156	78,8	1	33,3	192,0	81,4
11	JATEN	JATEN I	21	2	2	1	1	58	2	87	21	100,0	-	0,0	-	0,0	1	100,0	1	100,0	20	34,5	1	50,0	44,0	50,6
		JATEN II	16	3	1	1	1	91	1	114	13	81,3	1	33,3	-	0,0	1	100,0	1	100,0	26	28,6	0	0,0	42,0	36,8
12	COLOMADU	COLOMADU I	21	4	0	1	1	0	3	30	19	90,5	2	50,0	-	#DIV/0!	1	100,0	1	100,0	0	#DIV/0!	0	0,0	23,0	76,7
		COLOMADU II	13	1	2	1	0	89	1	107	11	84,6	1	100,0	2	100,0	1	100,0	0	#DIV/0!	13	14,6	0	0,0	28,0	26,2
13	GONDANGREJO	GONDANGREJO	51	9	6	1	0	125	1	193	21	41,2	6	66,7	2	33,3	1	100,0	0	#DIV/0!	48	38,4	0	0,0	78,0	40,4
14	KEBAKKRAMAT	KEBAKKRAMAT I	18	2	1	1	1	58	1	82	18	100,0	1	50,0	1	100,0	1	100,0	1	100,0	58	100,0	0	0,0	80,0	97,6
		KEBAKKRAMAT II	17	3	0	1	0	124	2	147	17	100,0	3	100,0	-	#DIV/0!	1	100,0	0	#DIV/0!	115	92,7	2	100,0	138,0	93,9
15	MOJOGEDANG	MOJOGEDANG I	24	6	0	1	0	102	3	136	22	91,7	3	50,0	-	#DIV/0!	1	100,0	0	#DIV/0!	89	87,3	0	0,0	115,0	84,6
		MOJOGEDANG II	19	5	1	1	1	36	1	64	19	100,0	5	100,0	1	100,0	1	100,0	1	100,0	36	100,0	1	100,0	64,0	100,0
16	KERJO	KERJO	3	0	1	1	1	123	1	130	3	100,0	-	#DIV/0!	1	100,0	1	100,0	1	100,0	123	100,0	1	100,0	130,0	100,0
17	JENAWI	JENAWI	24	5	1	1	1	123	3	158	24	100,0	5	100,0	1	100,0	1	100,0	1	100,0	123	100,0	3	100,0	158,0	100,0
JUMLAH (KAB/KOTA)			528	92	38	21	11	2.301	43	3.034	427	80,9	67	72,8	27	71,1	21	100,0	11	100,0	1670	72,6	11	25,6	2234	73,6

Sumber: Seksi Kesehatan Lingkungan, Kesehatan Kerja dan Olahraga

TABEL 76

TEMPAT PENGELOLAAN MAKANAN (TPM) MEMENUHI SYARAT KESEHATAN MENURUT KECAMATAN DAN PUSKESMAS
KABUPATEN/KOTA KARANGANYAR
TAHUN 2020

NO	KECAMATAN	PUSKESMAS	TPM YANG ADA					TPM MEMENUHI SYARAT KESEHATAN							
			JASA BOGA	RUMAH MAKAN/RESTORAN	DEPOT AIR MINUM (DAM)	MAKANAN JAJANAN/ KANTIN/ SENTRA MAKANAN JAJANAN	JUMLAH TPM YANG ADA	JASA BOGA		RUMAH MAKAN/ RESTORAN		DEPOT AIR MINUM (DAM)		MAKANAN JAJANAN/KANTIN/SENTRA MAKANAN JAJANAN	
								JUMLAH	%	JUMLAH	%	JUMLAH	%	JUMLAH	%
1	2	3	4	5	6	7	8	9	10	11	12	13	14	15	16
1	JATIPURO	JATIPURO	0	9	0	0	9	0	#DIV/0!	8	88,9	0	#DIV/0!	0	#DIV/0!
2	JATIYOSO	JATIYOSO	0	5	0	0	5	0	#DIV/0!	4	80,0	0	#DIV/0!	0	#DIV/0!
3	JUMAPOLO	JUMAPOLO	0	0	7	0	7	0	#DIV/0!	0	#DIV/0!	7	100,0	0	#DIV/0!
4	JUMANTONO	JUMANTONO	0	0	12	0	12	0	#DIV/0!	0	#DIV/0!	10	83,3	0	#DIV/0!
5	MATESIH	MATESIH	0	2	24	0	26	0	#DIV/0!	0	0,0	0	0,0	0	#DIV/0!
6	TAWANGMANGU	TAWANGMANGU	0	19	0	0	19	0	#DIV/0!	16	84,2	0	#DIV/0!	0	#DIV/0!
7	NGARGOYOSO	NGARGOYOSO	2	14	6	0	22	2	100,0	6	42,9	6	100,0	0	#DIV/0!
8	KARANGPANDAN	KARANGPANDAN	0	11	5	0	16	0	#DIV/0!	11	100,0	5	100,0	0	#DIV/0!
9	KARANGANYAR	KARANGANYAR	21	56	30	2	109	14	66,7	56	100,0	16	53,3	2	100,0
10	TASIKMADU	TASIKMADU	10	32	18	0	60	6	60,0	21	65,6	17	94,4	0	#DIV/0!
11	JATEN	JATEN I	3	4	19	0	26	0	0,0	0	0,0	13	68,4	0	#DIV/0!
		JATEN II	6	34	24	1	65	6	100,0	20	58,8	20	83,3	0	0,0
12	COLOMADU	COLOMADU I	0	8	7	0	15	0	#DIV/0!	0	0,0	7	100,0	0	#DIV/0!
		COLOMADU II	0	1	8	0	9	0	#DIV/0!	1	100,0	8	100,0	0	#DIV/0!
13	GONDANGREJO	GONDANGREJO	4	10	33	0	47	1	25,0	3	30,0	23	69,7	0	#DIV/0!
14	KEBAKKRAMAT	KEBAKKRAMAT I	6	19	12	0	37	3	50,0	14	73,7	12	100,0	0	#DIV/0!
		KEBAKKRAMAT II	3	25	10	17	55	0	0,0	0	0,0	10	100,0	0	0,0
15	MOJOGEDANG	MOJOGEDANG I	0	0	10	0	10	0	#DIV/0!	0	#DIV/0!	10	100,0	0	#DIV/0!
		MOJOGEDANG II	0	0	1	0	1	0	#DIV/0!	0	#DIV/0!	1	100,0	0	#DIV/0!
16	KERJO	KERJO	6	11	5	10	32	6	100,0	11	100,0	5	100,0	10	100,0
17	JENAWI	JENAWI	0	15	1	1	17	0	#DIV/0!	15	100,0	1	100,0	1	100,0
JUMLAH (KAB/KOTA)			61	275	232	31	599	38	62,3	186	67,6	171	73,7	13	41,9

**DINAS KESEHAAN
KABUPATEN KARANGANYAR**

**Jalan Lawu No.168, Tegalgede, Kecamatan Karanganyar,
Kabupaten Karanganyar, Jawa Tengah 57714
website : dinkes.karanganyarkab.go.id**