



BULETIN EPIDEMIOLOGI PERKEMBANGAN COVID-19 TAHUN 2024

**MINGGU
KE 9**

(25 Februari - 2 Maret 2024)

01. GAMBARAN KASUS COVID-19 MINGGUAN KAB. KARANGANYAR

DISTRIBUSI KASUS AKTIF COVID-19 KAB. KARANGANYAR

02. TREND KASUS COVID-19 PER BULAN KAB. KARANGANYAR

**REKAPITULASI JUMLAH KASUS KUMULATIF
COVID-19 KAB. KARANGANYAR**

**DISTRIBUSI KASUS COVID-19 BERDASARKAN
KECAMATAN DI KAB. KARANGANYAR**

03. DISTRIBUSI KASUS COVID-19 TIAP PUSKESMAS DI KAB. KARANGANYAR

**DISTRIBUSI KASUS COVID-19 PER BULAN TIAP
PUSKESMAS DI KAB. KARANGANYAR TAHUN
2024**

04. DISTRIBUSI KASUS COVID-19 BERDASARKAN GOLONGAN UMUR DI KAB. KARANGANYAR

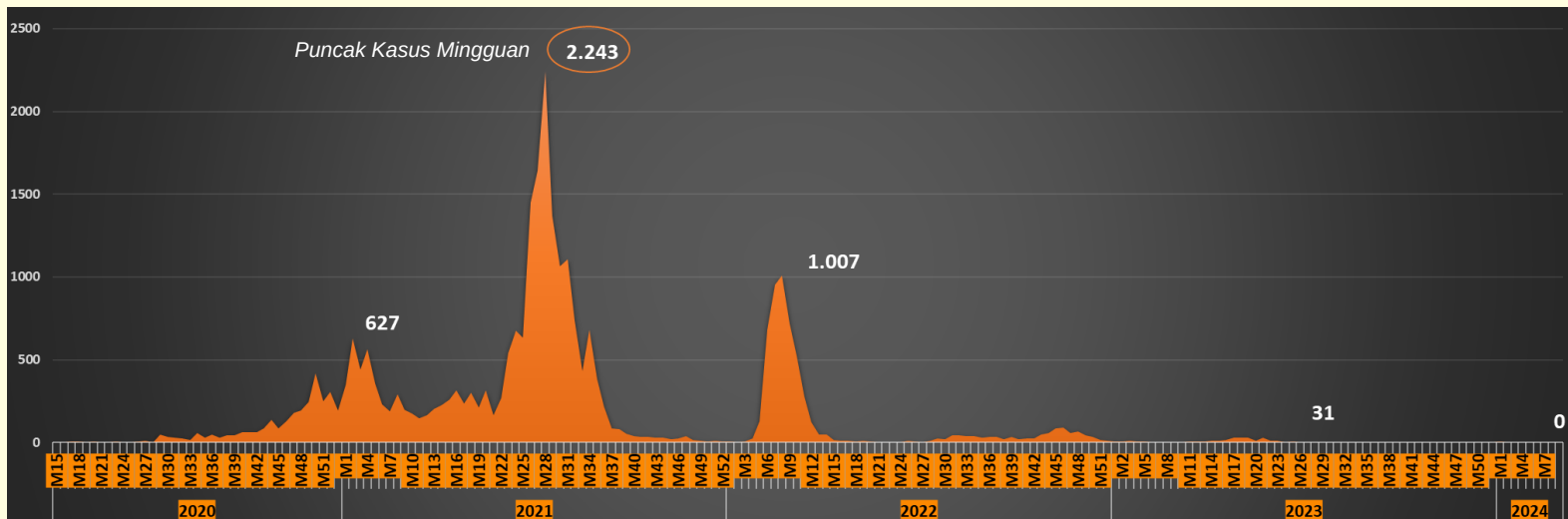
**DISTRIBUSI KASUS COVID-19 BERDASARKAN
JENIS KELAMIN DI KAB. KARANGANYAR**

**CAPAIAN VAKSINASI COVID-19 KAB.
KARANGANYAR**

SURVEILANS COVID-19

KABUPATEN KARANGANYAR

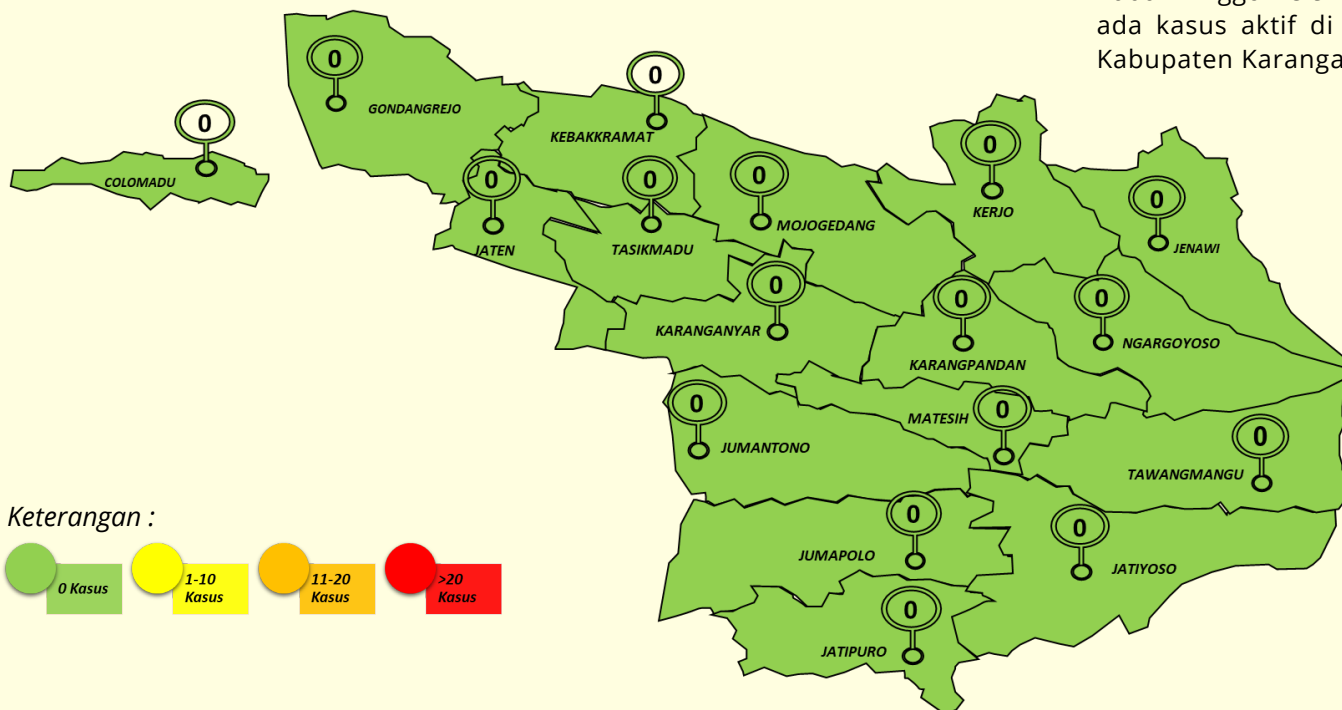
GAMBARAN KASUS COVID-19 MINGGUAN KAB. KARANGANYAR



Puncak kasus mingguan pandemi COVID-19 di Kabupaten Karanganyar berada di minggu ke-28 bulan Juli tahun 2021 dengan 2.243 kasus baru COVID-19 tercatat. Di tahun 2022, puncak kasus mingguan terjadi di minggu ke-8 dimana sebanyak 1.007 kasus baru COVID-19 tercatat dalam seminggu.

Perkembangan kasus mingguan COVID-19 di tahun 2023 puncak kasus mingguan terjadi di minggu ke-19 sebanyak 31 kasus baru tercatat. Sedangkan perkembangan kasus COVID-19 tahun 2024 di **minggu ke-9 ini tidak ada penambahan kasus baru**. Untuk minggu ke-1 tercatat 5 kasus, minggu ke-2 tercatat 3 kasus, minggu ke-3 tercatat 3 kasus, minggu ke-4 tidak ada penambahan kasus, minggu ke-5 tercatat 3 kasus baru dan minggu ke-6 hingga ke-8 tidak ada penambahan kasus.

DISTRIBUSI KASUS AKTIF COVID-19 KAB. KARANGANYAR



Pada minggu ke-9 ini tercatat tidak ada kasus aktif di seluruh wilayah Kabupaten Karanganyar.

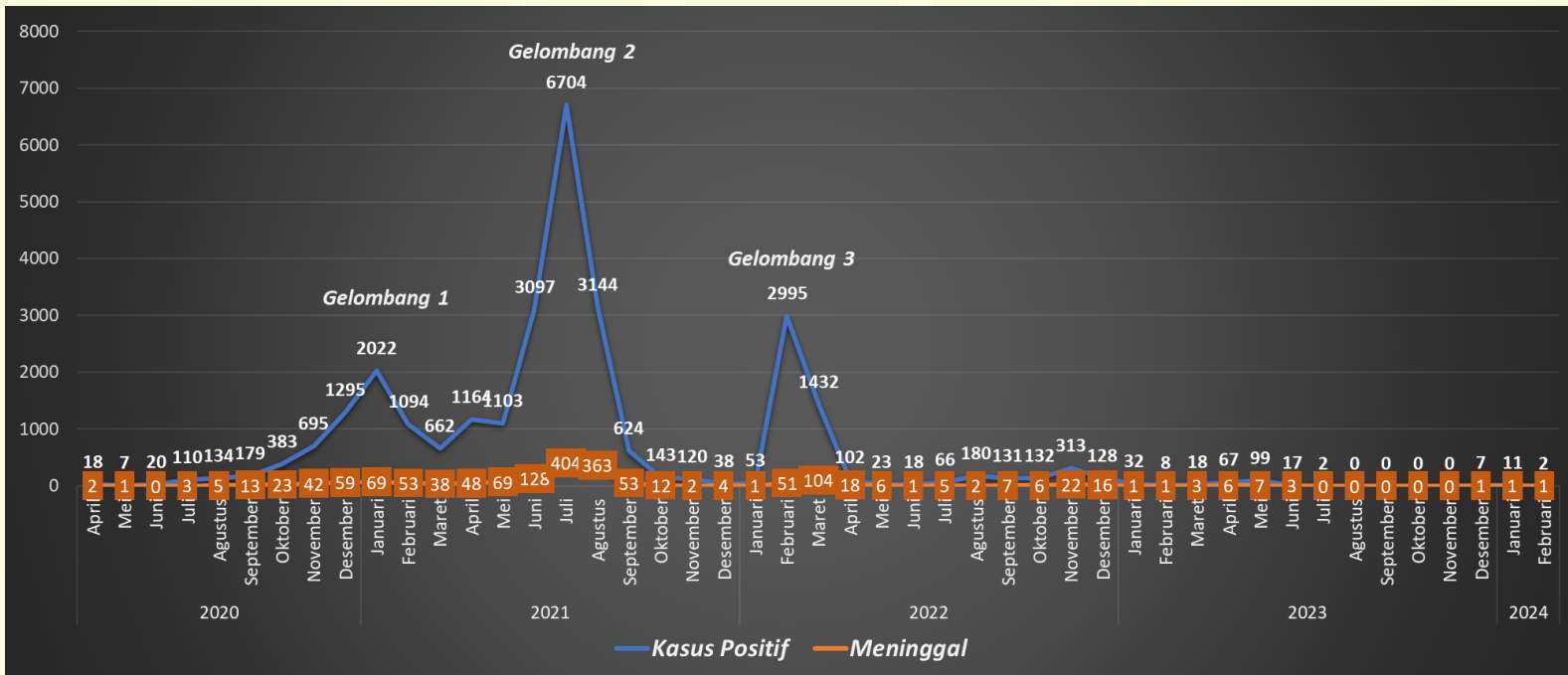
Keterangan :



SURVEILANS COVID-19

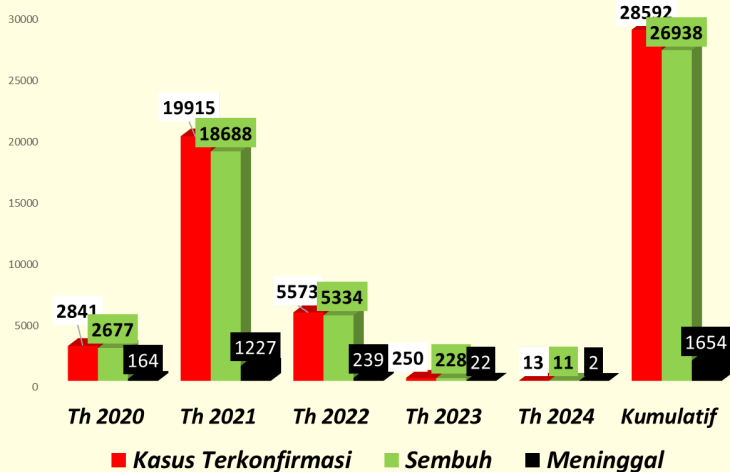
KABUPATEN KARANGANYAR

TREND KASUS COVID-19 PER BULAN KAB. KARANGANYAR



Puncak kasus pandemi COVID-19 di Kab. Karanganyar terjadi di tahun 2021 pada bulan Juli yaitu sebanyak 6.704 kasus tercatat dalam sebulan. Sedangkan puncak kasus tahun 2022 terjadi di bulan Februari dengan kasus baru sebanyak 2.995 kasus. Kemudian kasus menurun pada bulan-bulan berikutnya, tetapi di bulan November terjadi kenaikan sebesar 137% dibandingkan bulan sebelumnya yaitu sebanyak 313 kasus tercatat, dan di bulan berikutnya kasus kembali menurun. Pada tahun 2023, kasus baru COVID-19 terjadi penurunan dibandingkan tahun 2022, puncak kasus tertinggi di tahun 2023 terjadi di bulan Mei yaitu tercatat 99 kasus baru. Sedangkan di awal tahun 2024 bulan Januari ini tercatat 11 kasus dan bulan Februari tahun 2024 tercatat 2 kasus baru.

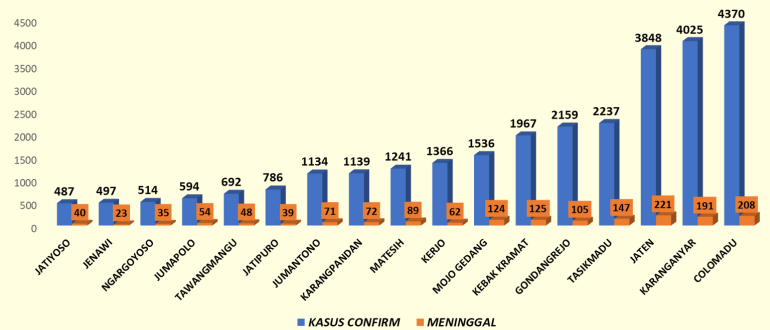
REKAPITULASI JUMLAH KASUS KUMULATIF COVID-19 KAB. KARANGANYAR



Kasus kumulatif Covid-19 (2020-2024) di Kab. Karanganyar hingga hari Sabtu, 2 Maret 2024 adalah 28.592 dengan tingkat kesembuhan 94,20%. Angka Serangan (*Attack Rate*) sebesar 3.007,20 per 100.000 penduduk (0,03) dan Angka Kematian (CFR) sebesar 5,78%.

Sedangkan pada awal tahun 2024 total kasus ditemukan sebanyak 13 kasus baru dengan Angka Kesembuhan (RR) sebesar 84,62% dan Angka Kematian (CFR) sebesar 15,38%.

DISTRIBUSI KASUS COVID-19 BERDASARKAN KECAMATAN DI KAB. KARANGANYAR



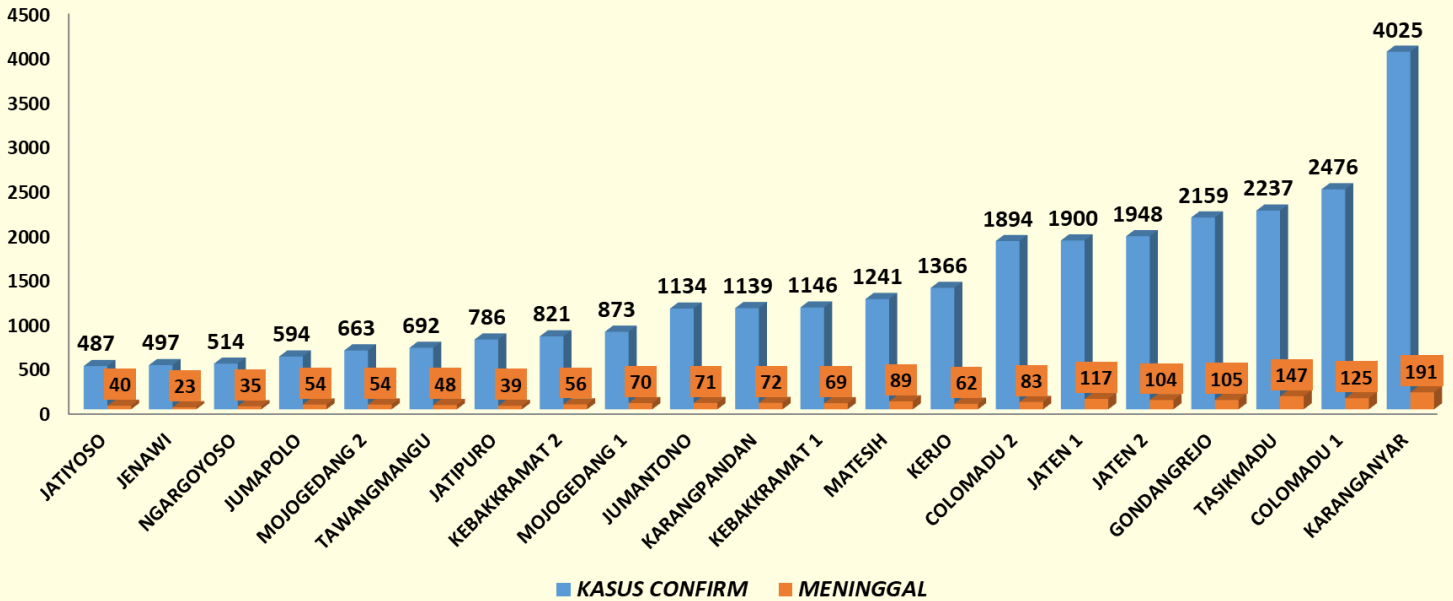
Kasus kumulatif COVID-19 tertinggi terjadi di Kecamatan Colomadu yaitu 4.370 kasus dengan 208 kematian, sedangkan Kecamatan dengan kasus COVID-19 terendah adalah Jatiyoso dengan 487 kasus dan 40 kematian.

SURVEILANS COVID-19

03

KABUPATEN KARANGANYAR

DISTRIBUSI KASUS COVID-19 TIAP PUSKESMAS DI KAB. KARANGANYAR



Kasus kumulatif COVID-19 dari tahun 2020-2024 di setiap puskesmas tertinggi terjadi di wilayah Puskesmas Karanganyar yaitu 4.025 kasus dengan 191 kematian, sedangkan wilayah puskesmas dengan kasus COVID-19 terendah adalah Puskesmas Jatiyoso dengan 487 kasus dan 40 kematian.

DISTRIBUSI KASUS COVID-19 PER BULAN TIAP PUSKESMAS DI KAB. KARANGANYAR TAHUN 2024

| PUSKESMAS | TOTAL KASUS COVID-19 PER BULAN TAHUN 2024 | | | | | | | | | | | | TOTAL KASUS 2024 | TREND | |
|------------------|---|----------|----------|----------|----------|----------|----------|----------|----------|----------|----------|----------|------------------|-------|---|
| | BULAN | | | | | | | | | | | | | | |
| | JAN | FEB | MARET | APRIL | MEI | JUNI | JULI | AGUS T | SEPT | OKT | NOV | DES | | | |
| JATIPURO | 0 | 0 | 0 | 0 | 0 | 0 | 0 | 0 | 0 | 0 | 0 | 0 | 0 | 0 | 0 |
| JATIYOSO | 0 | 0 | 0 | 0 | 0 | 0 | 0 | 0 | 0 | 0 | 0 | 0 | 0 | 0 | 0 |
| TAWANGMANGU | 0 | 0 | 0 | 0 | 0 | 0 | 0 | 0 | 0 | 0 | 0 | 0 | 0 | 0 | 0 |
| MATESIH | 0 | 0 | 0 | 0 | 0 | 0 | 0 | 0 | 0 | 0 | 0 | 0 | 0 | 0 | 0 |
| JUMANTONO | 0 | 0 | 0 | 0 | 0 | 0 | 0 | 0 | 0 | 0 | 0 | 0 | 0 | 0 | 0 |
| NGARGOYOSO | 0 | 0 | 0 | 0 | 0 | 0 | 0 | 0 | 0 | 0 | 0 | 0 | 0 | 0 | 0 |
| JUMAPOLO | 0 | 0 | 0 | 0 | 0 | 0 | 0 | 0 | 0 | 0 | 0 | 0 | 0 | 0 | 0 |
| KARANGPANDAN | 1 | 0 | 0 | 0 | 0 | 0 | 0 | 0 | 0 | 0 | 0 | 0 | 1 | | |
| KARANGANYAR | 1 | 0 | 0 | 0 | 0 | 0 | 0 | 0 | 0 | 0 | 0 | 0 | 1 | | |
| TASIKMADU | 1 | 0 | 0 | 0 | 0 | 0 | 0 | 0 | 0 | 0 | 0 | 0 | 1 | | |
| JATEN I | 0 | 0 | 0 | 0 | 0 | 0 | 0 | 0 | 0 | 0 | 0 | 0 | 0 | | |
| JATEN II | 1 | 0 | 0 | 0 | 0 | 0 | 0 | 0 | 0 | 0 | 0 | 0 | 1 | | |
| COLOMADU I | 5 | 0 | 0 | 0 | 0 | 0 | 0 | 0 | 0 | 0 | 0 | 0 | 5 | | |
| COLOMADU II | 0 | 0 | 0 | 0 | 0 | 0 | 0 | 0 | 0 | 0 | 0 | 0 | 0 | | |
| GONDANGREJO | 1 | 0 | 0 | 0 | 0 | 0 | 0 | 0 | 0 | 0 | 0 | 0 | 1 | | |
| KEBAKKRAMAT I | 0 | 1 | 0 | 0 | 0 | 0 | 0 | 0 | 0 | 0 | 0 | 0 | 1 | | |
| KEBAKKRAMAT II | 0 | 0 | 0 | 0 | 0 | 0 | 0 | 0 | 0 | 0 | 0 | 0 | 0 | | |
| MOJOGEDANG I | 1 | 1 | 0 | 0 | 0 | 0 | 0 | 0 | 0 | 0 | 0 | 0 | 2 | | |
| MOJOGEDANG II | 0 | 0 | 0 | 0 | 0 | 0 | 0 | 0 | 0 | 0 | 0 | 0 | 0 | | |
| KERJO | 0 | 0 | 0 | 0 | 0 | 0 | 0 | 0 | 0 | 0 | 0 | 0 | 0 | | |
| JENAWI | 0 | 0 | 0 | 0 | 0 | 0 | 0 | 0 | 0 | 0 | 0 | 0 | 0 | | |
| KABUPATEN | 11 | 2 | 0 | 0 | 0 | 0 | 0 | 0 | 0 | 0 | 0 | 0 | 13 | | |

Tabel diatas merupakan distribusi kasus COVID-19 tiap bulan di tahun 2024 yang tersebar di wilayah masing-masing puskesmas di Kabupaten Karanganyar. Dibulan Januari-Februari tahun 2024 tercatat 13 kasus baru, terbanyak berada di wilayah puskesmas Colomadu 1 sebanyak 5 kasus baru tercatat.

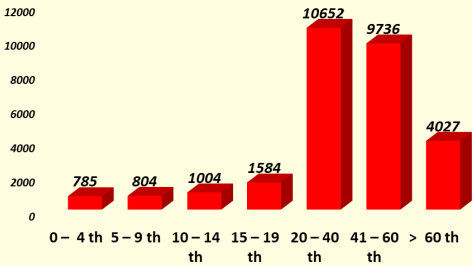
SURVEILANS COVID-19

04

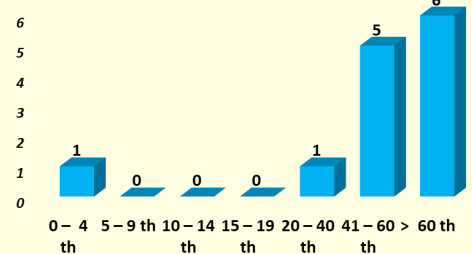
KABUPATEN KARANGANYAR

DISTRIBUSI KASUS COVID-19 BERDASARKAN GOLONGAN UMUR DI KAB. KARANGANYAR

Distribusi Kasus Covid-19 Menurut Golongan Umur di Kab. Karanganyar Tahun 2020-2024



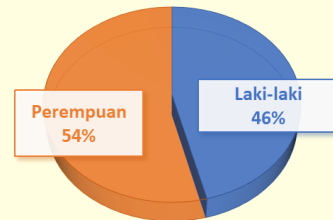
Distribusi Kasus Covid-19 Menurut Golongan Umur di Kab. Karanganyar Tahun 2024



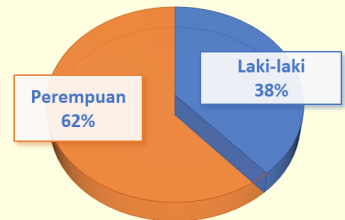
Kasus kumulatif terkonfirmasi COVID-19 mayoritas terjadi pada golongan umur 20-40 tahun yang merupakan usia produktif yaitu sebanyak 10.652 kasus. Kasus terkecil terjadi pada golongan umur 0-4 tahun yaitu sebanyak 785 kasus. Sedangkan tahun 2024 kasus terbanyak pada golongan umur >60 tahun dengan 6 kasus.

DISTRIBUSI KASUS COVID-19 BERDASARKAN JENIS KELAMIN DI KAB. KARANGANYAR

Distribusi Kasus Covid-19 Menurut Jenis Kelamin Di Kab. Karanganyar Tahun 2020-2024



Distribusi Kasus Covid-19 Menurut Jenis Kelamin Di Kab. Karanganyar Tahun 2024



Gambaran kasus kumulatif COVID-19 tahun 2020-2024 berdasarkan jenis kelamin didominasi oleh perempuan yaitu sebesar 54% dan kasus pada laki-laki sebesar 46%. Untuk kasus di tahun 2024 kasus COVID-19 didominasi oleh perempuan sebesar 62% sedangkan perempuan 38%.

CAPAIAN VAKSINASI COVID-19 KAB. KARANGANYAR

Berdasarkan Faskes

Berdasarkan KTP

Provinsi:

Kab/Kota:

Kategori:

Sub Kategori:

Tanggal Awal:

Tanggal Akhir:

Sumber:

Target Sasaran Vaksinasi

| | | | | |
|--------------------------------|---|--|--|--------------------------------|
| Tahap I SDM Kesehatan 3,430 | Tahap II Petugas Publik 54,429 Lansia 103,822 | Tahap III Masyarakat Rentan & Umum 487,940 Remaja 83,738 | Anak-Anak 81,828 Gotong Royong 15,000,000 | Target Total 815,187 |
|--------------------------------|---|--|--|--------------------------------|

Cakupan Vaksinasi

Detail Capaian

Vaksinasi Booster

| Vaksinasi Program | 1,624,033 55.44% <small>📄</small> | Vaksinasi Gotong Royong | 2,815 0.00% <small>📄</small> | Total Cakupan Vaksinasi 1,626,848 55.53% <small>📄</small> |
|--------------------------|--------------------------------------|--------------------------------|---------------------------------|---|
| Dosis 1 | 723,288 88.73% | Dosis 1 | 1,298 0.01% | Dosis 1 724,586 88.89% |
| Dosis 2 | 673,746 82.65% | Dosis 2 | 1,125 0.01% | Dosis 2 674,871 82.79% |
| Dosis 3 | 212,791 32.76% | Dosis 3 | 392 0.00% | Dosis 3 213,183 32.82% |
| Dosis 4 | 14,208 2.19% | Dosis 4 | 0 0.00% | Dosis 4 14,208 2.19% |

Hingga tanggal 2 Maret 2024 capaian vaksinasi COVID-19 di Kabupaten Karanganyar untuk Dosis 1 sebesar 88,89%, Dosis 2 Sebesar 82,79% sedangkan Dosis 3 (booster 1) sebesar 32,82% dan Dosis 4 (booster 2) sebesar 2,19% dari sasaran.

*Data realtime berubah setiap saat tergantung capaian dan penyesuaian data

*Sumber : <https://satusehat.kemkes.go.id/dashboard>