



**PEMERINTAH
KABUPATEN KARANGANYAR**



RKPD 2022

PERBUP NO 73 TH 2021

**MAJU
&
MANDIRI**

Tema Pembangunan 2022

Peningkatan Kemampuan Kemandirian Masyarakat
Untuk Berwirausaha dan Pemenuhan Kebutuhan Kesejahteraan Sosial





SALINAN

BUPATI KARANGANYAR PROVINSI JAWA TENGAH

PERATURAN BUPATI KARANGANYAR

NOMOR 73 TAHUN 2021

TENTANG

RENCANA KERJA PEMERINTAH DAERAH
TAHUN 2022

DENGAN RAHMAT TUHAN YANG MAHA ESA

BUPATI KARANGANYAR,

- Menimbang : bahwa untuk melaksanakan ketentuan Pasal 26 ayat (2) Undang-Undang Nomor 25 Tahun 2004 tentang Sistem Perencanaan Pembangunan Nasional dan Pasal 264 ayat (2) Undang-Undang Nomor 23 Tahun 2014 tentang Pemerintahan Daerah sebagaimana telah diubah beberapa kali, terakhir dengan Undang-Undang Nomor 11 Tahun 2020 tentang Cipta Kerja (Lembaran Negara Republik Indonesia Tahun 2020 Nomor 245, Tambahan Lembaran Negara Republik Indonesia Nomor 6573), perlu menetapkan Peraturan Bupati tentang Rencana Kerja Pemerintah Daerah Tahun 2022;
- Mengingat : 1. Undang-Undang Nomor 13 Tahun 1950 tentang Pembentukan Daerah-daerah Kabupaten dalam Lingkungan Provinsi Jawa Tengah;
2. Undang-Undang Nomor 25 Tahun 2004 tentang Sistem Perencanaan Pembangunan Nasional (Lembaran Negara Republik Indonesia Tahun 2004 Nomor 104, Tambahan Lembaran Negara Republik Indonesia Nomor 4421);
3. Undang-Undang Nomor 23 Tahun 2014 tentang Pemerintahan Daerah (Lembaran Negara Republik Indonesia Tahun 2014 Nomor 244, Tambahan Lembaran Negara Republik Indonesia Nomor 5587) sebagaimana telah diubah beberapa kali, terakhir dengan Undang-Undang Nomor 11 Tahun 2020 tentang Cipta Kerja (Lembaran Negara Republik Indonesia Tahun 2020 Nomor 245, Tambahan Lembaran Negara Republik Indonesia Nomor 6573);

MEMUTUSKAN:

Menetapkan : PERATURAN BUPATI TENTANG RENCANA KERJA PEMERINTAH DAERAH TAHUN 2022.

Pasal 1

Rencana Kerja Pemerintah Daerah Tahun 2022, yang selanjutnya disingkat RKPD Tahun 2022, merupakan dokumen perencanaan pembangunan Kabupaten Karanganyar untuk periode 1 (satu) tahun anggaran yang dimulai pada tanggal 1 Januari 2022 dan berakhir pada tanggal 31 Desember 2022.

Pasal 2

RKPD Tahun 2022 sebagaimana dimaksud dalam Pasal 1 berfungsi sebagai pedoman untuk :

- a. penyusunan Rencana Kerja Perangkat Tahun Anggaran 2022 dalam rangka penyelenggaraan pemerintahan dan pembangunan Tahun 2022;
- b. penyusunan Kebijakan Umum Anggaran Pendapatan dan Belanja Daerah serta Prioritas Plafon dan Daerah Anggaran Sementara Tahun 2022; dan
- c. penyusunan Rencana Anggaran Pendapatan dan Belanja Daerah Tahun Anggaran 2022.

Pasal 3

Sistematika RKPD Tahun 2022, adalah sebagai berikut :

BAB I	PENDAHULUAN
BAB II	GAMBARAN UMUM KONDISI DAERAH
BAB III	KERANGKA EKONOMI DAERAH DAN KEUANGAN DAERAH
BAB IV	SASARAN DAN PRIORITAS PEMBANGUNAN DAERAH
BAB V	RENCANA KERJA DAN PENDANAAN DAERAH
BAB VI	KINERJA PENYELENGGARAAN PEMERINTAHAN DAERAH
BAB VII	PENUTUP

Pasal 4

Uraian secara rinci RKPD Tahun 2022 sebagaimana dimaksud dalam Pasal 3 tercantum dalam Lampiran yang merupakan bagian tidak terpisahkan dari Peraturan Bupati ini.

Pasal 5

Peraturan Bupati ini mulai berlaku pada tanggal diundangkan.

Agar setiap orang mengetahuinya, memerintahkan pengundangan Peraturan Bupati ini dengan penempatannya dalam Berita Daerah Kabupaten Karanganyar.

Ditetapkan di Karanganyar
pada tanggal 21 September 2021
BUPATI KARANGANYAR,

TTD

JULIYATMONO

Diundangkan di Karanganyar
pada tanggal

SEKRETARIS DAERAH KABUPATEN KARANGANYAR,

TTD

SUTARNO

BERITA DAERAH KABUPATEN KARANGANYAR TAHUN 2021 NOMOR 73

Salinan sesuai dengan aslinya
SEKRETARIAT DAERAH
KABUPATEN KARANGANYAR
Kepala Bagian Hukum



ZULFIKAR HADIDH
NIP. 19750311 199903 1 009



DAFTAR ISI

DAFTAR ISI	i
DAFTAR TABEL	iii
DAFTAR GAMBAR	x
BAB I PENDAHULUAN	I-1
1.1. Latar Belakang	I-1
1.2. Dasar Hukum Penyusunan	I-3
1.3. Hubungan Antar Dokumen	I-6
1.4. Maksud dan Tujuan	I-7
1.5. Sistematika RKPD	I-7
BAB II GAMBARAN UMUM DAERAH	II-1
2.1. Aspek Geografi dan Demografi	II-1
2.1.1. Program Dokumen RKPD dan RPJMD	II-1
2.1.2. Aspek Kesejahteraan Masyarakat	II-13
2.1.3. Aspek pelayanan umum	II-31
2.1.4. Aspek Daya Saing Daerah	II- 89
2.2. Evaluasi Pelaksanaan Program dan Kegiatan RKPD Sampai Tahun Berjalan	II-92
2.2.1. Urusan Wajib Pelayanan Dasar	II-93
2.2.2. Urusan Wajib Bukan Pelayanan Dasar	II-97
2.2.3. Urusan Pilihan	II-106
2.2.4. Urusan Penunjang Urusan Pemerintah	II-109
2.3. Permasalahan Pembangunan Daerah	II-112
2.3.1 Permasalahan Daerah yang Berhubungan Dengan Prioritas dan Sasaran Pembangunan Daerah	II-113
2.3.2 Identifikasi Permasalahan Penhyelenggaraan Urusan Pemerintah Daerah	II-116
BAB III KERANGKA EKONOMI DAERAH DAN KEUANGAN DAERAH	III-1
3.1. Arah Kebijakan Ekonomi Daerah	III-1
3.1.1. Kerangka Ekonomi Makro Provinsi Daerah Jateng	III-1
3.1.2. Kerangka Ekonomi Kabupaten Karanganyar	III-1
3.1.3. Kebijakan Pengembangan Ekonomi Daerah	III-5
3.2. Arah Kebijakan Keungan Daerah.....	III-9
3.2.1 Pendapatan Daerah	III-9
3.2.2 Belanja Daerah	III-11
3.2.3 Pembiayaan Daerah	III-15
BAB IV SASARAN DAN PRIORITAS PEMBANGUNAN DAERAH	IV-1
4.1. Tujuan dan Sasaran Pembangunan	IV-1
4.1.1 Visi dan Misi	IV-1
4.1.2 Tujuan dan Sasaran	IV-4

4.2.	Prioritas Pembangunan Daerah Tahun 2022	IV-8
4.2.1	Prioritas dan Pembangunan Nasional	IV-8
4.2.2	Prioritas dan Sasaran Pembangunan Provinsi Jawa Tengah Tahun 2022	IV-18
4.2.3	Prioritas dan Sasaran Pemangunan Kabupaten Karanganyar Tahun 2022	IV-22
4.3	Pokok-pokok Pikiran DPRD	IV-24
4.4	Sasaran Makro Pembangunn Karanganyar Tahun 2022	IV-29
BAB V	RENCANA KERJA DAN PENDANAAN DAERAH	V-1
5.1.	Rencana Kerja Tahun 2022.....	V-1
5.1.1	Urusan Wajib Pelayanan Dasar	V-2
5.1.2	Urusan Wajib Bukan Pelayanan Dasar.....	V-5
5.1.3	Urusan Pilihan	V-11
5.1.4	Urusan Unsur Pendukung Urusan Pemerintah	V-14
5.1.5	Urusan Unsur Penunjang Unsur Pemerintah	V-14
5.1.6	Urusan Unsur Pengawasan	V-16
5.1.7	Urusan Unsur Kewilayahan	V-17
5.1.8	Urusan Unsur Pemerintahan Umum	V-18
BAB VI	KINERJA PENYELENGGARAAN PEMERINTAHAN DAERAH	VI-1
BAB VII	PENUTUP	VII-1

DAFTAR TABEL

Tabel 2.1.	Pembagian Wilayah Administrasi dan Luas Wilayah Menurut Kecamatan di Kabupaten Karanganyar Tahun 2021	II-1
Tabel 2.2.	Ketinggian Wilayah di Kabupaten Karanganyar	II-2
Tabel 2.3.	Sub Daerah Aliran Sungai (Sub DAS Bengawan Solo) di Wilayah Kabupaten Karanganyar	II-3
Tabel 2.4.	Tingkat Kerentanan terhadap Perubahan iklim	II-4
Tabel 2.5.	Perkembangan Kualitas Lingkungan Hidup Tahun 2016-2020 ..	II-5
Tabel 2.6.	Penggunaan Lahan Kecamatan di Kabupaten Karanganyar Tahun 2020	II-6
Tabel 2.7.	Jumlah penduduk per Kecamatan Tahun 2016-2020	II-11
Tabel 2.8.	Kepadatan Penduduk Kabupaten Karanganyar Berdasarkan Kecamatan Tahun 2016-2020	II-11
Tabel 2.9.	Pertumbuhan Penduduk Berdasarkan Kecamatan Tahun 2016-2020	II-12
Tabel 2.10.	Penduduk Kabupaten Karanganyar menurut Kelompok Umur dan Jenis Kelamin Tahun 2020	II-12
Tabel 2.11.	Pertumbuhan Ekonomi di Kawasan Subosukawonosraten Tahun 2016-2020	II-14
Tabel 2.12.	Laju Pertumbuhan PDRB Atas Dasar Harga Berlaku dan Atas Dasar Harga Konstan Kabupaten Karanganyar Tahun 2016-2020	II-15
Tabel 2.13.	PDRB Atas Dasar Harga Berlaku Menurut Lapangan Usaha Kabupaten Karanganyar Tahun 2016-2020 (dalam juta rupiah)..	II-16
Tabel 2.14.	PDRB Atas Dasar Harga Konstan Menurut Lapangan Usaha Kabupaten Karanganyar Tahun 2016-2020 (dalam juta rupiah)..	II-16
Tabel 2.15.	Kontribusi Sektor-sektor Ekonomi Terhadap PDRB	II-17
Tabel 2.16.	PDRB Per Kapita Kabupaten Karanganyar Tahun 2016-2020	II-18
Tabel 2.17.	Presentase dan Jumlah Penduduk Miskin Kabupaten Karanganyar, Provinsi Jawa Tengah dan Nasional Tahun 2016-2020	II-20
Tabel 2.18.	Garis Kemiskinan Kabupaten Karanganyar Tahun 2016-2020 ...	II-21
Tabel 2.19.	Indeks Kedalaman Kemiskinan dan Indeks Keparahan Kemiskinan Kabupaten Karanganyar Tahun 2016-2020	II-22
Tabel 2.20.	Indeks Pembangunan Manusia (IPM) Kabupaten Karanganyar Tahun 2016-2020	II-23
Tabel 2.21.	IPM Kabupaten/Kota Wilayah Soloraya Tahun 2016-2020	II-23
Tabel 2.22.	IPM Kabupaten Karanganyar, Provinsi Jawa Tengah dan Nasional Tahun 2015-2020	II-24
Tabel 2.23.	Angka Harapan Hidup Kabupaten Karanganyar, Provinsi Jawa Tengah dan Nasional Tahun 2016-2020	II-25
Tabel 2.24.	Angka Harapan Lama Sekolah Kabupaten Karanganyar, Provinsi Jawa Tengah dan Nasional Tahun 2016-2020	II-26
Tabel 2.25.	Rata-rata Lama Sekolah Kabupaten Karanganyar, Provinsi Jawa Tengah dan Nasional Tahun 2016-2020	II-27

Tabel 2.26.	Pengeluaran per Kapita Kabupaten Karanganyar, Provinsi Jawa Tengah dan Nasional Tahun 2016-2020	II-27
Tabel 2.27.	Angka Kematian Ibu (AKI) per 100.000 Kelahiran Hidup di Kabupaten Karanganyar dan Provinsi Jawa Tengah	II-28
Tabel 2.28.	Angka Kematian Bayi (AKB) per 1.000 Kelahiran Hidup di Kabupaten Karanganyar dan Provinsi Jawa Tengah	II-29
Tabel 2.29.	Angka Kematian Anak Balita (AKABA) per 1.000 KH di Kabupaten Karanganyar dan Provinsi Jawa Tengah	II-30
Tabel 2.30.	Prevalensi Balita Gizi Buruk Tahun 2016-2020	II-30
Tabel 2.31.	Kondisi Penyakit Menular Tahun 2016-2020	II-30
Tabel 2.32.	Capaian Indikator Kinerja Urusan Pendidikan Tahun 2020	II-32
Tabel 2.33.	Capaian Indikator Kinerja Urusan Kesehatan Tahun 2020	II-33
Tabel 2.34.	Capaian Rasio Tenaga Kesehatan dibandingkan Target Rasio Ketersediaan Tenaga Kerja Kesehatan di Kabupaten Karanganyar Tahun 2020	II-35
Tabel 2.35.	Capaian Indikator Sub Urusan Jalan dan Jembatan Tahun 2020	II-36
Tabel 2.36.	Capaian Indikator Urusan Pekerjaan Umum dan Penataan Ruang Tahun 2020	II-37
Tabel 2.37.	Capaian Indikator Perumahan Rakyat dan Kawasan Permukiman Tahun 2020	II-38
Tabel 2.38.	Capaian Indikator Kinerja Urusan Ketentraman, Ketertiban Umum dan Perlindungan Masyarakat Tahun 2020	II-40
Tabel 2.39.	Capaian Indikator Kinerja Urusan Sosial Tahun 2020	II-42
Tabel 2.40.	Capaian Indikator Kinerja Urusan Tenaga Kerja Tahun 2020	II-44
Tabel 2.41.	Capaian Indikator Kinerja Urusan Pemberdayaan Perempuan dan Perlindungan Anak Tahun 2020	II-45
Tabel 2.42.	Capaian Indikator Kinerja Urusan Pangan Tahun 2020	II-46
Tabel 2.43.	Ringkasan Status Kepemilikan Tanah Milik Pemerintah Kabupaten Karanganyar Tahun 2020	II-48
Tabel 2.44.	Capaian Indikator Kinerja Urusan Lingkungan Hidup Tahun 2020	II-49
Tabel 2.45.	Capaian Indikator Kinerja Urusan Administrasi Kependudukan dan Pencatatan Sipil Tahun 2020	II-53
Tabel 2.46.	Capaian Indikator Kinerja Urusan Pemberdayaan Masyarakat dan Desa Tahun 2020	II-54
Tabel 2.47.	Capaian Indeks Desa Membangun Kabupaten Karanganyar Tahun 2018-2020	II-56
Tabel 2.48.	Capaian Indikator Kinerja Urusan Pengendalian Penduduk dan Keluarga Berencana Tahun 2020	II-57
Tabel 2.49.	Capaian Indikator Kinerja Urusan Perhubungan Tahun 2020	II-58
Tabel 2.50.	Capaian Indikator Kinerja Urusan Komunikasi dan Informatika Tahun 2020	II-61
Tabel 2.51.	Capaian Indikator Kinerja Urusan Koperasi, Usaha Kecil dan Menengah Tahun 2020	II-63

Tabel 2.52.	Capaian Indikator Kinerja Urusan Penanaman Modal Tahun 2020	II-64
Tabel 2.53.	Capaian Indikator Kinerja Urusan Kepemudaan dan Olah Raga Tahun 2020	II-66
Tabel 2.54.	Capaian Indikator Kinerja Urusan Kebudayaan Tahun 2020	II-68
Tabel 2.55.	Capaian Indikator Kinerja Urusan Perpustakaan Tahun 2020	II-69
Tabel 2.56.	Capaian Indikator Kinerja Urusan Kearsipan Tahun 2020	II-70
Tabel 2.57.	Capaian Indikator Kinerja Urusan Kelautan dan Perikanan Tahun 2020	II-70
Tabel 2.58.	Data Kunjungan Wisatawan di Obyek Wisata Kabupaten Karanganyar Tahun 2018-2020	II-71
Tabel 2.59.	Capaian Indikator Kinerja Urusan Pariwisata Tahun 2020	II-72
Tabel 2.60.	Jumlah Obyek Wisata Yang Dikelola Pemerintah Kabupaten Karanganyar	II-72
Tabel 2.61.	Capaian Indikator Kinerja Urusan Pertanian Tahun 2020	II-73
Tabel 2.62.	Capaian Indikator Kinerja Urusan Perdagangan Tahun 2020	II-75
Tabel 2.63.	Capaian Indikator Kinerja Urusan Perindustrian Tahun 2020	II-76
Tabel 2.64.	Capaian Indikator Kinerja Urusan Penunjang Pemerintahan Bidang Perencanaan Tahun 2020	II-77
Tabel 2.65.	Capaian Indikator Kinerja Urusan Penunjang Pemerintahan Bidang Keuangan Tahun 2020	II-78
Tabel 2.66.	Capaian Indikator Kinerja Urusan Penunjang Pemerintahan Bidang Kepegawaian, Pendidikan dan Pelatihan Tahun 2020	II-78
Tabel 2.67.	Capaian Indikator Kinerja Urusan Penunjang Pemerintahan Bidang Pengawasan Tahun 2020	II-80
Tabel 2.68.	Capaian Indikator Kinerja Urusan Penunjang Pemerintahan Bidang Sekretariat Daerah Tahun 2020	II-81
Tabel 2.69.	Capaian Indikator Kinerja Urusan Penunjang Kewilayahan Kabupaten Karanganyar Tahun 2020	II-83
Tabel 2.70.	Capaian Indikator Kinerja Kesatuan Bangsa dan Politik Tahun 2020	II-88
Tabel 2.71.	Kondisi Jalan di Kabupaten Karanganyar Tahun 2016-2020	II-90
Tabel 2.72.	Kondisi jaringan irigasi Tahun 2016-2020	II-91
Tabel 2.73.	Kondisi Embung Tahun 2016-2020	II-91
Tabel 2.74.	Komposisi Penduduk Kabupaten Karanganyar Tahun 2020	II-91
Tabel 2.75.	Jumlah Tindak Pidana Menurut Jenisnya yang Ditangani Oleh Kejaksaan Negeri di Kabupaten Karanganyar Tahun 2019 dan 2020	II-92
Tabel 2.76.	Skala Nilai Peringkat Kinerja	II-93
Tabel 2.77.	Capaian Kinerja Urusan Pendidikan Tahun 2020	II-93
Tabel 2.78.	Capaian Kinerja Urusan Kesehatan Tahun 2020	II-94
Tabel 2.79.	Capaian Kinerja Urusan Pekerjaan Umum dan Penataan Ruang Tahun 2020	II-95
Tabel 2.80.	Capaian Kinerja Urusan Perumahan Rakyat dan Kawasan Permukiman Tahun 2020	II-95

Tabel 2.81.	Capaian Kinerja Urusan Ketenteraman, Ketertiban Umum dan Perlindungan Masyarakat Tahun 2020	II-96
Tabel 2.82.	Capaian Kinerja Urusan Sosial Tahun 2020	II-97
Tabel 2.83.	Capaian Kinerja Urusan Tenaga Kerja Tahun 2020	II-98
Tabel 2.84.	Capaian Kinerja Urusan Pemberdayaan Perempuan dan Perlindungan Anak Tahun 2020	II-98
Tabel 2.85.	Capaian Kinerja Urusan Pangan Tahun 2020	II-99
Tabel 2.86.	Capaian Kinerja Urusan Pertanahan Tahun 2020	II-99
Tabel 2.87.	Capaian Kinerja Urusan Lingkungan Hidup Tahun 2020	II-99
Tabel 2.88.	Capaian Kinerja Urusan Administrasi Kependudukan dan Pencatatan Sipil Tahun 2020	II-100
Tabel 2.89.	Capaian Kinerja Urusan Pemberdayaan Masyarakat dan Desa Tahun 2020	II-100
Tabel 2.90.	Capaian Kinerja Urusan Pengendalian Penduduk dan Keluarga Berencana Tahun 2020	II-101
Tabel 2.91.	Capaian Kinerja Urusan Perhubungan Tahun 2020	II-101
Tabel 2.92.	Capaian Kinerja Urusan Komunikasi dan Informatika Tahun 2020	II-102
Tabel 2.93.	Capaian Kinerja Urusan Koperasi dan Usaha Kecil Menengah Tahun 2020	II-102
Tabel 2.94.	Capaian Kinerja Urusan Penanaman Modal Tahun 2020	II-103
Tabel 2.95.	Capaian Kinerja Urusan Kepemudaan dan Olahraga Tahun 2020	II-103
Tabel 2.96.	Capaian Kinerja Urusan Statistik Tahun 2020	II-104
Tabel 2.97.	Capaian Kinerja Urusan Persandian Tahun 2020	II-104
Tabel 2.98.	Capaian Kinerja Urusan Kebudayaan Tahun 2020	II-105
Tabel 2.99.	Capaian Kinerja Urusan Perpustakaan Tahun 2020	II-105
Tabel 2.100.	Capaian Kinerja Urusan Kearsipan Tahun 2020	II-105
Tabel 2.101.	Capaian Kinerja Urusan Kelautan dan Perikanan Tahun 2020 ...	II-106
Tabel 2.102.	Capaian Kinerja Urusan Pariwisata Tahun 2020	II-106
Tabel 2.103.	Capaian Kinerja Urusan Pertanian Tahun 2020	II-107
Tabel 2.104.	Capaian Kinerja Urusan Perdagangan Tahun 2020	II-108
Tabel 2.105.	Capaian Kinerja Urusan Perindustrian Tahun 2020	II-108
Tabel 2.106.	Capaian Kinerja Urusan Transmigrasi Tahun 2020	II-109
Tabel 2.107.	Capaian Kinerja Urusan Administrasi Pemerintahan Tahun 2020	II-109
Tabel 2.108.	Capaian Kinerja Urusan Pengawasan Tahun 2020	II-110
Tabel 2.109.	Capaian Kinerja Urusan Perencanaan Tahun 2020	II-111
Tabel 2.110.	Capaian Kinerja Urusan Keuangan Tahun 2020	II-111
Tabel 2.111.	Capaian Kinerja Urusan Kepegawaian, Pendidikan dan Pelatihan Tahun 2020	II-112
Tabel 2.112.	Capaian Kinerja Urusan Penelitian dan Pengembangan Tahun 2020	II-112
Tabel 3.1.	Proyeksi Indikator Ekonomi Daerah Jawa Tengah Tahun 2022 ..	III-1
Tabel 3.2.	PDRB Atas Dasar Harga Berlaku dan Atas Dasar Harga Konstan Kabupaten Karanganyar Tahun 2016-2020	III-2

Tabel 3.3.	Produk Domestik Regional Bruto Atas Dasar Harga Berlaku menurut Lapangan Usaha Kabupaten Karanganyar Tahun 2016-2020	III-2
Tabel 3.4.	Produk Domestik Regional Bruto Atas Dasar Harga Konstan Menurut Lapangan Usaha Kabupaten Karanganyar Tahun 2016-2020	III-3
Tabel 3.5.	Pertumbuhan Ekonomi di Kawasan Subosukawonosraten Tahun 2016-2020	III-4
Tabel 3.6.	Proyeksi Indikator Ekonomi Daerah Kabupaten Karanganyar Tahun 2022	III-9
Tabel 3.7.	Realisasi Pendapatan Tahun 2018-2020	III-10
Tabel 3.8.	Proyeksi Pendapatan Tahun 2021-2023, sesuai PP 12/2019	III-10
Tabel 3.9.	Realisasi Belanja Tahun 2018-2020	III-14
Tabel 3.10.	Proyeksi 2021-2023 berdasarkan PP Nomor 12 tahun 2019	III-14
Tabel 3.11.	Rencana Kegiatan Percepatan Pembangunan Ekonomi berdasarkan Perpres Nomor 79 tahun 2019 di Kabupaten Karanganyar	III-15
Tabel 3.12.	Realisasi Pembiayaan Tahun 2018-2019 dan Proyeksi Pembiayaan Tahun 2020-2022 (Rp. 000)	III-16
Tabel 4.1.	Misi, Tujuan, Sasaran Dan Target Indikator Tahun 2022	IV-5
Tabel 4.2.	Rencana Capaian Target Indikator Kinerja Utama Pemerintah Daerah dan Perangkat Daerah	IV-29
Tabel 5.1.	Program dan Perkiraan Pendanaan Urusan Pendidikan Tahun 2022	V-2
Tabel 5.2.	Program dan Perkiraan Pendanaan Urusan Kesehatan Tahun 2022	V-2
Tabel 5.3.	Program dan Perkiraan Pendanaan Urusan Pekerjaan Umum dan Penataan Ruang Tahun 2022	V-3
Tabel 5.4.	Program dan Perkiraan Pendanaan Urusan Perumahan dan Kawasan Permukiman Tahun 2022	V-4
Tabel 5.5.	Program dan Perkiraan Pendanaan Urusan Ketentraman, Ketertiban Umum, dan Perlindungan Masyarakat Tahun 2022..	V-4
Tabel 5.6.	Program dan Perkiraan Pendanaan Urusan Sosial Tahun 2022..	V-4
Tabel 5.7.	Program dan Perkiraan Pendanaan Urusan Tenaga Kerja Tahun 2022	V-5
Tabel 5.8.	Program dan Perkiraan Pendanaan Urusan Pemberdayaan Perempuan dan Perlindungan Anak Tahun 2022	V-5
Tabel 5.9.	Program dan Perkiraan Pendanaan Urusan Pangan Tahun 2022.	V-6
Tabel 5.10.	Program dan Perkiraan Pendanaan Urusan Pertanahan Tahun 2022	V-6
Tabel 5.11.	Program dan Perkiraan Pendanaan Urusan Lingkungan Hidup Tahun 2022	V-6
Tabel 5.12.	Program dan Perkiraan Pendanaan Urusan Administrasi Kependudukan dan Pencatatan Sipil Tahun 2022	V-7

Tabel 5.13.	Program dan Perkiraan Pendanaan Urusan Pemberdayaan Masyarakat dan Desa Tahun 2022	V-7
Tabel 5.14.	Program dan Perkiraan Pendanaan Urusan Pengendalian Penduduk dan Keluarga Berencana Tahun 2022	V-8
Tabel 5.15.	Program dan Perkiraan Pendanaan Urusan Perhubungan Tahun 2022	V-8
Tabel 5.16.	Program dan Perkiraan Pendanaan Urusan Komunikasi dan Informatika Tahun 2022	V-8
Tabel 5.17.	Program dan Perkiraan Pendanaan Urusan Koperasi, Usaha Kecil, dan Menengah Tahun 2022	V-9
Tabel 5.18.	Program dan Perkiraan Pendanaan Urusan Penanaman Modal Tahun 2022	V-9
Tabel 5.19.	Program dan Perkiraan Pendanaan Urusan Kepemudaan dan Olahraga Tahun 2022	V-10
Tabel 5.20.	Program dan Perkiraan Pendanaan Urusan Statistik Tahun 2022	V-10
Tabel 5.21.	Program dan Perkiraan Pendanaan Urusan Persandian Tahun 2022	V-10
Tabel 5.22.	Program dan Perkiraan Pendanaan Urusan Kebudayaan Tahun 2022	V-10
Tabel 5.23.	Program dan Perkiraan Pendanaan Urusan Perpustakaan Tahun 2022	V-11
Tabel 5.24.	Program dan Perkiraan Pendanaan Urusan Kearsipan Tahun 2022	V-11
Tabel 5.25.	Program dan Perkiraan Pendanaan Urusan Kelautan dan Perikanan Tahun 2022	V-11
Tabel 5.26.	Program dan Perkiraan Pendanaan Urusan Pariwisata Tahun 2022	V-12
Tabel 5.27.	Program dan Perkiraan Pendanaan Urusan Pertanian Tahun 2022	V-12
Tabel 5.28.	Program dan Perkiraan Pendanaan Urusan Kehutanan Tahun 2022	V-13
Tabel 5.29.	Program dan Perkiraan Pendanaan Urusan Energi dan Sumber Daya Mineral Tahun 2022	V-13
Tabel 5.30.	Program dan Perkiraan Pendanaan Urusan Perdagangan Tahun 2022	V-13
Tabel 5.31.	Program dan Perkiraan Pendanaan Urusan Perindustrian Tahun 2022	V-13
Tabel 5.32.	Program dan Perkiraan Pendanaan Urusan Transmigrasi Tahun 2022	V-14
Tabel 5.33.	Program dan Perkiraan Pendanaan Urusan Unsur Pendukung Urusan Pemerintahan Tahun 2022	V-14
Tabel 5.34.	Program dan Perkiraan Pendanaan Urusan Perencanaan Tahun 2022	V-15
Tabel 5.35.	Program dan Perkiraan Pendanaan Urusan Keuangan Tahun 2022	V-15

Tabel 5.36.	Program dan Perkiraan Pendanaan Urusan Kepegawaian Tahun 2022	V-15
Tabel 5.37.	Program dan Perkiraan Pendanaan Urusan Penelitian dan Pengembangan Tahun 2022	V-16
Tabel 5.38.	Program dan Perkiraan Pendanaan Urusan Pendidikan dan Pelatihan Tahun 2022	V-16
Tabel 5.39.	Program dan Perkiraan Pendanaan Urusan Pengawasan Tahun 2022	V-16
Tabel 5.40.	Program dan Perkiraan Pendanaan Unsur Kewilayahan Tahun 2022	V-17
Tabel 5.41.	Program dan Perkiraan Pendanaan Urusan Pemerintahan Umum Tahun 2022	V-18
Tabel 6.1.	Indikator Kinerja Utama (IKU) Penyelenggaraan Pemerintahan Kabupaten Karanganyar Tahun 2022	VI-2
Tabel 6.2.	Penetapan Indikator Kinerja Daerah Terhadap Penyelenggaraan Urusan Pemerintahan Tahun 2022	VI-6

DAFTAR GAMBAR

Gambar 2.1.	Peta Administrasi Kabupaten Karanganyar	II-2
Gambar 2.2.	Peta Curah Hujan Kabupaten Karanganyar	II-4
Gambar 2.3.	Sebaran Kerentanan Perubahan Iklim Kabupaten Karanganyar ...	II-5
Gambar 2.4.	Perkembangan Kualitas Lingkungan Hidup Kabupaten Karanganyar Tahun 2016-2020	II-5
Gambar 2.5.	Peta Rencana Struktur Ruang Kabupaten Karanganyar	II-10
Gambar 2.6.	Peta Rencana Pola Ruang Kabupaten Karanganyar	II-10
Gambar 2.7.	Piramida Penduduk Kabupaten Karanganyar Tahun 2020	II-13
Gambar 2.8.	Pertumbuhan Ekonomi Kabupaten Karanganyar, Provinsi Jawa Tengah dan Nasional Tahun 2016–2020	II-14
Gambar 2.9.	Pertumbuhan Ekonomi Kawasan Subosukawonosraten Tahun 2016-2020	II-15
Gambar 2.10.	Inflasi Kabupaten Karanganyar dibandingkan Provinsi Jawa Tengah dan Nasional Tahun 2016-2020	II-18
Gambar 2.11.	Perkembangan Indeks Gini Kabupaten Karanganyar dan Provinsi Jawa Tengah Tahun 2011-2015	II-19
Gambar 2.12.	Posisi Relatif Indeks Gini Kabupaten Karanganyar Tahun 2015	II-19
Gambar 2.13.	Persentase Kemiskinan Kabupaten Karanganyar dibandingkan dengan Persentase Kemiskinan Provinsi Jawa Tengah dan Nasional Tahun 2016-2020	II-20
Gambar 2.14.	Garis Kemiskinan Kabupaten Karanganyar Tahun 2016-2020	II-21
Gambar 2.15.	Indeks Kedalaman Kemiskinan dan Indeks Keparahan Kemiskinan Kabupaten Karanganyar Tahun 2016-2020	II-22
Gambar 2.16.	Nilai IPM Kabupaten Karanganyar Tahun 2016-2020	II-23
Gambar 2.17.	Nilai IPM Kabupaten/Kota Se-Subosukawonosraten Tahun 2016-2020	II-24
Gambar 2.18.	Perkembangan IPM Kabupaten Karanganyar dibandingkan dengan IPM Provinsi Jawa Tengah dan Nasional Tahun 2016-2020	II-24
Gambar 2.19.	Perkembangan Angka Harapan Hidup Kabupaten Karanganyar dibandingkan dengan Angka Harapan Hidup Provinsi Jawa Tengah dan Nasional Tahun 2016-2020	II-25
Gambar 2.20.	Perkembangan Angka Harapan Lama Sekolah Kabupaten Karanganyar dibandingkan dengan Angka Harapan Lama Sekolah Provinsi Jawa Tengah dan Nasional Tahun 2016-2020	II-26
Gambar 2.21.	Perkembangan Rata-rata Lama Sekolah Kabupaten Karanganyar dibandingkan dengan Rata-rata Lama Sekolah Provinsi Jawa Tengah dan Nasional Tahun 2016-2020	II-27
Gambar 2.22.	Perkembangan Pengeluaran Per Kapita Kabupaten Karanganyar dibandingkan dengan Pengeluaran Per Kapita Provinsi Jawa Tengah dan Nasional Tahun 2016-2020	II-28
Gambar 3.1.	Pertumbuhan Ekonomi Kabupaten Karanganyar, Provinsi Jawa Tengah dan Nasional Tahun 2016–2020	III-4
Gambar 3.2.	Pertumbuhan Ekonomi Kawasan Subosukawonosraten Tahun 2016-2020	III-5
Gambar 3.3.	Inflasi Kabupaten Karanganyar dibandingkan Provinsi Jawa Tengah dan Nasional Tahun 2016-2020	III-5
Gambar 4.1.	Prioritas Pembangunan Nasional Tahun 2022	IV-18

BAB I

PENDAHULUAN

1.1 Latar Belakang

Rencana Kerja Pemerintah Daerah (RKPD) merupakan dokumen Rencana Pembangunan Tahunan Daerah untuk periode 1 (satu) tahun. Penyusunan RKPD diamanatkan dalam Undang-undang Nomor 25 Tahun 2004 tentang Sistem Perencanaan Pembangunan Nasional dalam rangka menjaga kesinambungan pembangunan yang terencana, sistematis dan tanggap terhadap perubahan. Rencana Kerja Pemerintah Daerah (RKPD) memuat kerangka ekonomi daerah, prioritas pembangunan daerah, serta rencana kerja dan pendanaan untuk jangka waktu 1 (satu) tahun yang disusun dengan berpedoman pada RKP dan program strategis nasional yang ditetapkan oleh Pemerintah Pusat.

Rencana pembangunan tahunan Rencana Kerja Pemerintah Daerah (RKPD) merupakan penjabaran dari Rencana Pembangunan Jangka Menengah Daerah (RPJMD) dan disusun menggunakan empat pendekatan yaitu teknokratik, partisipatif, politis, serta atas-bawah dan bawah-atas. Pendekatan teknokratis dalam penyusunan RKPD dilaksanakan dengan menggunakan metode dan kerangka berpikir ilmiah untuk mencapai tujuan dan sasaran pembangunan daerah. Pendekatan partisipatif dilakukan dengan melibatkan berbagai pemangku kepentingan. Pendekatan politis dilaksanakan dengan menerjemahkan visi dan misi kepala daerah terpilih ke dalam dokumen perencanaan pembangunan jangka menengah yang dibahas bersama dengan DPRD. Sedangkan pendekatan atas-bawah dan bawah-atas merupakan hasil perencanaan yang diselaraskan dalam musyawarah pembangunan yang dilaksanakan mulai dari kelurahan, kecamatan, kabupaten/kota, provinsi hingga nasional..

Selain itu, penyusunan RKPD juga dengan memperhatikan pelaksanaan pembangunan kabupaten dan dinamika lingkungan strategis yang berkembang, perencanaan pembangunan daerah yang berorientasi pada substansi, menggunakan pendekatan holistik-tematik, integratif dan spasial. Pendekatan holistiktematik dilaksanakan dengan mempertimbangkan unsur/bagian/kegiatan pembangunan sebagai satu kesatuan faktor potensi, tantangan, hambatan dan/atau permasalahan yang saling berkaitan satu dengan lainnya. Pendekatan integratif dilakukan dengan menyatukan beberapa kewenangan ke dalam satu proses terpadu dan fokus yang jelas dalam upaya pencapaian tujuan pembangunan daerah. Sedangkan pendekatan spasial dilaksanakan dengan mempertimbangkan dimensi keruangan dalam perencanaan.

Tahun 2022 merupakan tahun ke IV periode lima tahunan perencanaan pembangunan daerah di Kabupaten Karanganyar. RKPD Tahun 2022 memuat tentang hasil evaluasi pelaksanaan RKPD tahun lalu dengan memperhatikan dokumen RPJMD dan dokumen RKPD tahun berjalan, kerangka ekonomi daerah, program prioritas pembangunan daerah, rencana kerja dan pendanaannya serta prakiraan maju dengan mempertimbangkan kerangka pendanaan dan pagu indikatif, baik yang bersumber dari APBD maupun sumber-sumber lain yang ditempuh dengan mendorong partisipasi masyarakat. Penetapan program prioritas berorientasi pada pemenuhan hak-hak dasar masyarakat dan pencapaian keadilan yang berkesinambungan dan berkelanjutan.

Penyusunan RKPD Tahun 2022 memperhatikan Perubahan RPJMD Tahun 2018-2023, pada Tahun 2022 memuat arah kebijakan dan sasaran pokok dengan tema **“Maju dan Mandiri”** dan arah pembangunan **”Peningkatan kemampuan kemandirian masyarakat untuk berwirausaha dan pemenuhan kebutuhan kesejahteraan sosial”**. Selain itu juga memperhatikan capaian dan kendala dalam pelaksanaan RKPD Tahun 2021-2022, dinamika lingkungan strategis yang berkembang saat ini dan tantangan yang akan datang; hasil review rencana tata ruang dan wilayah; prinsip (*Sustainable Development Goals/SDGs*) Tahun 2016-2030; dan tindak lanjut Proyek Strategis Nasional di Karanganyar.

Penyusunan dokumen RKPD Tahun 2022 ini, mengacu pada Pasal 16 Permendagri Nomor 86 Tahun 2017 yang mengamanatkan bahwa RKPD disusun dengan tahapan yaitu: persiapan penyusunan RKPD, penyusunan rancangan awal RKPD, penyusunan rancangan RKPD, pelaksanaan Musrenbang RKPD, perumusan rancangan akhir RKPD, dan penetapan RKPD.

Dokumen perencanaan pembangunan daerah selanjutnya digunakan sebagai acuan dalam penyusunan dokumen anggaran daerah seperti KUA, PPAS, rancangan APBD sampai menjadi APBD yang berbasis elektronik melalui Sistem Informasi Pemerintahan Daerah sesuai dengan Peraturan Menteri Dalam Negeri Nomor 70 Tahun 2019 tentang Sistem Informasi Pemerintahan Daerah, dengan menggunakan klasifikasi, kodefikasi, dan nomenklatur perencanaan pembangunan dan keuangan daerah sesuai dengan ketentuan peraturan perundangan-undangan.

Adapun prinsip penyusunan RKPD adalah sebagai berikut :

1. Proses perencanaan dilakukan melalui keterpaduan pendekatan diantaranya melalui pendekatan politik, teknokratik, participatory, comprehensiveness, serta proses bottom up dan top down planning. Proses top down planning merupakan langkah-langkah penyampaian batasan umum oleh Pemerintah Pusat mengenai prioritas pembangunan nasional dan usulan kebutuhan dana kepada Kementrian/Lembaga maupun dari Pemerintah Provinsi dan Kabupaten/Kota. Sedangkan proses bottom up planning berarti Pemerintah Provinsi dan Kabupaten/Kota diberi keleluasaan untuk merancang kegiatan-

- kegiatan pembangunan demi tercapainya sasaran pembangunan kepada Pemerintah Pusat.
2. Prioritas dan sinergitas Kegiatan pembangunan yang dilaksanakan Pemerintah, baik Pemerintah Pusat, Provinsi dan Kabupaten/Kota terdistribusikan dengan mempertimbangkan prioritas dan menciptakan sinergitas antara Kabupaten, Provinsi dan Nasional melalui Forum Musyawarah Perencanaan Pembangunan.
 3. Mempertimbangkan kemampuan fiskal daerah. Proses penyusunan RKPD Tahun 2022 juga merupakan proses penyatuan persepsi Perangkat Daerah (PD) Kabupaten tentang prioritas pembangunan daerah dengan mempertimbangkan kemampuan keuangan daerah.
 4. Mempertimbangkan kondisi eksternal. Tidak kalah pentingnya adalah mempertimbangkan kondisi eksternal yang memberikan pengaruh cukup kuat terhadap proses penyusunan Rencana Kerja Pemerintah Daerah seperti kondisi politik, hukum, ekonomi, serta budaya.

1.2 Dasar Hukum Penyusunan

Dasar hukum penyusunan dokumen RKPD Tahun 2022 sebagai berikut :

1. Undang-Undang Nomor 13 Tahun 1950 tentang Pembentukan Daerah-daerah Kabupaten dalam Lingkungan Provinsi Jawa Tengah;
2. Undang-Undang Nomor 17 Tahun 2003 tentang Keuangan Negara (Lembaran Negara Republik Indonesia Tahun 2003 Nomor 47, Tambahan Lembaran Negara Republik Indonesia Nomor 4286);
3. Undang-Undang Nomor 1 Tahun 2004 tentang Perbendaharaan Negara (Lembaran Negara Republik Indonesia Tahun 2004 Nomor 5, Tambahan Lembaran Negara Republik Indonesia Nomor 4355);
4. Undang-Undang Nomor 25 Tahun 2004 tentang Sistem Perencanaan Pembangunan Nasional (Lembaran Negara Republik Indonesia Tahun 2004 Nomor 104, Tambahan Lembaran Negara Republik Indonesia Nomor 4421);
5. Undang-Undang Nomor 17 Tahun 2007 tentang Rencana Pembangunan Jangka Panjang Nasional Tahun 2005-2025 (Lembaran Negara Republik Indonesia Tahun 2007 Nomor 33, Tambahan Lembaran Negara Republik Indonesia Nomor 4700);
6. Undang-Undang Nomor 23 Tahun 2014 tentang Pemerintahan Daerah (Lembaran Negara Republik Indonesia Tahun 2014 Nomor 244, Tambahan Lembaran Negara Republik Indonesia Nomor 5587) sebagaimana telah diubah beberapa kali, terakhir dengan Undang-Undang Nomor 11 Tahun 2020 tentang Cipta Kerja (Lembaran Negara Republik Indonesia Tahun 2020 Nomor 245, Tambahan Lembaran Negara Republik Indonesia Nomor 6573);

7. Peraturan Pemerintah Nomor 8 Tahun 2008 tentang Tahapan, Tata Cara Penyusunan Pengendalian dan Evaluasi Pelaksanaan Rencana Pembangunan Daerah (Lembaran Negara Republik Indonesia Tahun 2008 Nomor 21, Tambahan Lembaran Negara Nomor 4698);
8. Peraturan Pemerintah Nomor 02 tahun 2018 tentang Standar Pelayanan Minimal (Tambahan Lembaran Negara Republik Indonesia Nomor 6178);
9. Peraturan Pemerintah Nomor 18 Tahun 2016 tentang Perangkat Daerah (Lembaran Negara Republik Indonesia Tahun 2016 Nomor 114);
10. Peraturan Pemerintah Nomor 12 Tahun 2019 tentang Pengelolaan Keuangan Daerah (Lembaran Negara Republik Indonesia Tahun 2019 Nomor 42, Tambahan Lembaran Negara Republik Indonesia Nomor 6322);
11. Peraturan Pemerintah Nomor 13 Tahun 2019 tentang Laporan dan Evaluasi Penyelenggaraan Pemerintah Daerah (Lembaran Negara Republik Indonesia Tahun 2019 Nomor 52, Tambahan Lembaran Negara Republik Indonesia Nomor 6323);
12. Peraturan Pemerintah Nomor 72 Tahun 2019 tentang Perubahan Atas Peraturan Pemerintah Nomor 18 Tahun 2016 tentang Perangkat Daerah (Lembaran Negara Republik Indonesia Tahun 2019 Nomor 187, Tambahan Lembaran Negara Republik Indonesia Nomor 6402);
13. Peraturan Presiden Nomor 59 Tahun 2017 tentang Pelaksanaan Pencapaian Tujuan Pembangunan Berkelanjutan (Lembaran Negara Republik Indonesia Tahun 2017 Nomor 136)
14. Peraturan Presiden Nomor 79 Tahun 2019 tentang Percepatan Pembangunan Ekonomi Kawasan Kendal – Semarang – Salatiga – Demak – Grobogan; Kawasan Purworejo – Wonosobo – Magelang – Temanggung dan Kawasan Karanganyar – Tegal – Pemalang (Lembaran Negara Republik Indonesia Tahun 2019 Nomor 224);
15. Peraturan Pemerintah Nomor 21 Tahun 2020 tentang Pembatasan Sosial Berskala Besar dalam Rangka Percepatan Penanganan Corona Virus Disease 2019 (Lembaran Negara Republik Indonesia Tahun 2020 Nomor 91, Tambahan Lembaran Negara Republik Indonesia Nomor 6487);
16. Peraturan Presiden Nomor 18 Tahun 2020 tentang Rencana Pembangunan Jangka Menengah Nasional Tahun 2020-2024 (Lembaran Negara Republik Indonesia Tahun 2020 Nomor 10)
17. Peraturan Daerah Provinsi Jawa Tengah Nomor 3 Tahun 2008 tentang Rencana Pembangunan Jangka Panjang Daerah Provinsi Jawa Tengah Tahun 2005–2025 (Lembaran Daerah Provinsi Jawa Tengah Tahun 2014 Nomor 5, Tambahan Lembaran Daerah Provinsi Jawa Tengah Nomor 65);
18. Peraturan Daerah Provinsi Jawa Tengah Nomor 5 Tahun 2019 tentang Rencana Pembangunan Jangka Menengah Daerah (RPJMD) Provinsi Jawa Tengah Tahun 2018–2023;

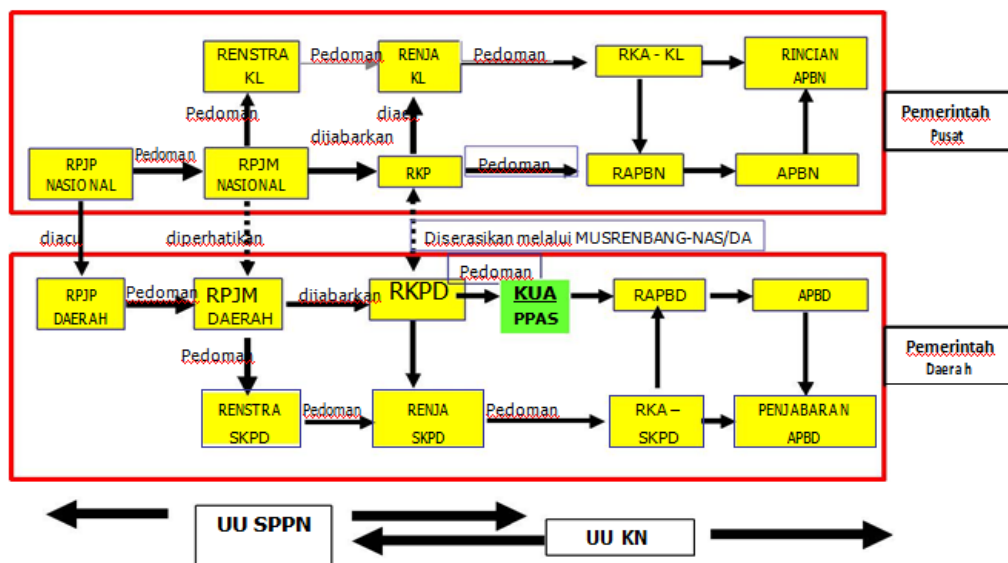
19. Peraturan Daerah Kabupaten Karanganyar Nomor 11 Tahun 2007 tentang Tata Cara Penyusunan Rencana Pembangunan Daerah dan Pelaksanaan Musyawarah Perencanaan Pembangunan Daerah Kabupaten Karanganyar (Lembaran Daerah Kabupaten Karanganyar Tahun 2007 Nomor 11);
20. Peraturan Daerah Kabupaten Karanganyar Nomor 14 Tahun 2009 tentang Rencana Pembangunan Jangka Panjang Daerah Kabupaten Karanganyar Tahun 2005-2025 (Lembaran Daerah Kabupaten Karanganyar Tahun 2009 Nomor 14);
21. Peraturan Daerah Kabupaten Karanganyar Nomor 16 Tahun 2016 tentang Pembentukan dan Susunan Perangkat Daerah Kabupaten Karanganyar, sebagaimana telah diubah dengan Peraturan Daerah Nomor 22 Tahun 2019 (Lembaran Daerah Kabupaten Karanganyar Tahun 2019 Nomor 22, Tambahan Lembaran Daerah Kabupaten Karanganyar Nomor 113);
22. Peraturan Daerah Kabupaten Karanganyar Nomor 10 Tahun 2019 tentang Rencana Pembangunan Jangka Menengah Daerah Kabupaten Karanganyar Tahun 2018-2023 (Lembaran Daerah Kabupaten Karanganyar Tahun 2019 Nomor 10, Tambahan Lembaran Daerah Kabupaten Karanganyar Nomor 104) sebagaimana telah diubah dengan Peraturan Daerah Kabupaten Karanganyar Nomor 6 Tahun 2021 tentang Perubahan Atas Peraturan Daerah Kabupaten Karanganyar Nomor 10 Tahun 2019 tentang Rencana Pembangunan Jangka Menengah Daerah Tahun 2018-2023 (Lembaran Daerah Kabupaten Karanganyar Tahun 2021 Nomor 6, Tambahan Lembaran Daerah Nomor 129);
23. Peraturan Daerah Nomor 19 Tahun 2019 tentang Perubahan Atas Peraturan Daerah Kabupaten Karanganyar Nomor 1 Tahun 2013 tentang RTRW Kabupaten Karanganyar Tahun 2013-2032 (Lembaran Daerah Kabupaten Karanganyar Tahun 2019 Nomor 19);
24. Peraturan Menteri Dalam Negeri Nomor 86 Tahun 2017 tentang Tata Cara Perencanaan, Pengendalian dan Evaluasi Pembangunan Daerah, Tata Cara Evaluasi Rancangan Peraturan Daerah tentang Rencana Pembangunan Jangka Panjang Daerah dan Rencana Pembangunan Jangka Menengah Daerah, serta Tata Cara Perubahan Rencana Pembangunan Jangka Panjang Daerah, Rencana Pembangunan Jangka Menengah Daerah dan Rencana Kerja Pemerintah Daerah;
25. Peraturan Menteri Dalam Negeri Nomor 70 Tahun 2019 tentang Sistem Informasi Pemerintahan Daerah (SIPD);
26. Peraturan Menteri Dalam Negeri Nomor 90 Tahun 2019 tentang Klasifikasi, Kodefikasi, dan Nomenklatur Perencanaan Pembangunan dan Keuangan Daerah;
27. Peraturan Menteri Dalam Negeri Nomor 18 Tahun 2020 tentang Peraturan Pelaksanaan Peraturan Pemerintah Nomor 13 Tahun 2019 Tentang Laporan dan Evaluasi Penyelenggaraan Pemerintahan Daerah;

28. Peraturan Menteri Dalam Negeri Nomor 20 Tahun 2020 tentang Percepatan Penanganan Corona Virus Disease 2019 di Lingkungan Pemerintah Daerah;
29. Peraturan Menteri Dalam Negeri Nomor 77 Tahun 2020 tentang Pedoman Pedoman Teknis Pengelolaan Keuangan Daerah;
30. Peraturan Menteri Dalam Negeri Nomor 17 Tahun 2021 tentang Pedoman Penyusunan Rencana Kerja Pemerintah Daerah Tahun 2022.

1.3 Hubungan antar Dokumen

Secara umum, keterkaitan antar dokumen perencanaan dalam sistem perencanaan pembangunan dan sistem keuangan negara telah diatur di dalam Undang-Undang Nomor 25 Tahun 2004 tentang Sistem Perencanaan Pembangunan Nasional dan Undang-Undang Nomor 17 Tahun 2003 tentang Keuangan Negara.

Dokumen perencanaan pembangunan yang harus dimiliki oleh daerah adalah Rencana Pembangunan Jangka Panjang Daerah (RPJPD), RPJMD, dan RKPD. RPJPD menjelaskan visi, misi, arah dan sasaran pembangunan daerah selama 20 (dua puluh) tahun, dijabarkan setiap 5 (lima) tahun dalam bentuk dokumen RPJMD. RPJMD dijabarkan lagi ke tahapan pelaksanaan tahunan dalam bentuk dokumen RKPD. Selanjutnya, RKPD menjadi landasan bagi penyusunan Kebijakan Umum Anggaran Pendapatan dan Belanja Daerah (KUA) serta Prioritas dan Plafon Anggaran Sementara (PPAS) serta Rancangan Anggaran Pendapatan dan Belanja Daerah (RAPBD).



Sumber : Undang-undang No. 25 tahun 2004

Gambar 1.1.
Keterkaitan RKPD dengan Dokumen Perencanaan Lainnya

RKPD Tahun 2022 sebagai rencana tahunan, mendasarkan pada dokumen Perubahan RPJMD Tahun 2018–2023, arahan kebijakan nasional dalam RKP Tahun 2022, dan arah kebijakan RKPD Provinsi Jawa Tengah Tahun 2022 serta

beberapa dokumen perencanaan pembangunan daerah yang bersifat multi sektoral antara lain Rencana Tata Ruang Wilayah (RTRW) Kabupaten Karanganyar, RTRW Provinsi Jawa Tengah, Prinsip SDGs (*Sustainable Development Goals/SDGs*) Tahun 2016-2030, Strategi Penanggulangan Kemiskinan Daerah (SPKD), dan Rencana Aksi Daerah Pendidikan Untuk Semua (RAD PUS). Indikator SPM di 6 urusan yang diamanatkan dalam Peraturan Pemerintah Nomor 2 tahun 2018 akan dijabarkan dalam program dan kegiatan sebagaimana dalam peraturan menteri dimasing masing urusan. Sehingga RKPD Tahun 2022 dapat sejalan dengan arah kebijakan pembangunan yang telah ditegaskan dalam RKP Nasional Tahun 2022, dan Arah Kebijakan Pemerintah Provinsi Jawa Tengah Tahun 2022. Hal ini sejalan dengan kebijakan pengintegrasian perencanaan pembangunan daerah dengan pembangunan secara nasional.

1.4 Maksud dan Tujuan

Penyusunan Rencana Kerja Pemerintah Daerah (RKPD) Tahun 2022 dimaksudkan untuk :

1. Mewujudkan sinergitas antara perencanaan, penganggaran, pelaksanaan dan pengawasan pembangunan antar wilayah, antar sektor pembangunan dan antar tingkat pemerintahan serta mewujudkan efisiensi alokasi berbagai sumber daya pembangunan daerah.
2. Memberikan arah dan pedoman kepada seluruh pemangku kepentingan (*stakeholders*) pembangunan daerah Kabupaten Karanganyar dalam pelaksanaan pembangunan daerah Tahun 2022.

Tujuan penyusunan Rencana Kerja Pemerintah Daerah (RKPD) Tahun 2022 adalah sebagai berikut :

1. Tersedianya program dan kegiatan yang akan dilaksanakan oleh Perangkat Daerah melalui Rencana Kerja Perangkat Daerah Tahun 2022 dalam rangka penyelenggaraan pemerintahan dan pembangunan;
2. Tersedianya dasar penyusunan Kebijakan Umum Anggaran (KUA) Kabupaten Karanganyar Tahun 2022 serta Prioritas dan Plafon Anggaran Sementara (PPAS) Kabupaten Karanganyar Tahun 2022;
3. Tersedianya pedoman dalam penyusunan Rencana Anggaran Pendapatan dan Belanja Daerah (RAPBD) Kabupaten Karanganyar Tahun Anggaran 2022.

1.5 Sistematika RKPD

Rencana Kerja Pemerintah Daerah (RKPD) Tahun 2022 disusun berdasarkan Pasal 78 ayat (2) Peraturan Menteri Dalam Negeri (Permendagri) Nomor 86 Tahun 2017 dengan sistematika sebagai berikut :

BAB I PENDAHULUAN

Memuat gambaran umum penyusunan dokumen RKPD, yang meliputi :

- Pengertian ringkas tentang RKPD, proses penyusunan RKPD, kedudukan RKPD tahun rencana dalam periode dokumen perencanaan pembangunan serta tindaklanjutnya dengan proses penyusunan RAPBD.
- Dasar hukum yang digunakan dalam penyusunan RKPD, baik yang berskala nasional, maupun lokal yang memuat ketentuan / peraturan perundang-undangan secara langsung terkait dengan penyusunan RKPD.
- Hubungan RKPD dengan dokumen lain yang relevan beserta penjelasannya. Keterhubungan dengan dokumen lain, seperti: RPJMD Provinsi/Kabupaten/Kota, RKP/Program Strategis Nasional, dan RKPD Provinsi untuk penyusunan RKPD Kabupaten/kota.
- Tujuan dan sasaran penyusunan dokumen RKPD bagi daerah yang bersangkutan.
- Sistematika penyusunan dokumen RKPD terkait dengan pengaturan bab serta garis besar isi setiap bab.

BAB II GAMBARAN UMUM KONDISI DAERAH

Bagian ini menjelaskan secara logis tentang :

- Gambaran umum kondisi daerah yang meliputi aspek geografi dan demografi serta indikator kinerja penyelenggaraan pemerintah daerah.
- Evaluasi pelaksanaan RKPD tahun lalu menguraikan tentang hasil evaluasi RKPD tahun lalu, selain itu juga memperhatikan dokumen RPJPD, dokumen Perubahan RPJMD dan dokumen RKPD tahun berjalan sebagai bahan acuan.
- Permasalahan pembangunan daerah berisi uraian rumusan umum permasalahan pembangunan yang berhubungan dengan prioritas pembangunan daerah, dan permasalahan lainnya yang berhubungan dengan layanan dasar dan tugas fungsi Perangkat Daerah.

BAB III KERANGKA EKONOMI DAERAH DAN KEUANGAN DAERAH

Memuat penjelasan tentang kondisi ekonomi tahun lalu dan perkiraan tahun berjalan, yang antara lain mencakup indikator pertumbuhan ekonomi daerah, sumber-sumber pendapatan dan kebijakan pemerintah daerah yang diperlukan dalam pembangunan perekonomian daerah meliputi pendapatan daerah, belanja daerah dan pembiayaan daerah.

BAB IV SASARAN DAN PRIORITAS PEMBANGUNAN DAERAH

Menjelaskan perumusan prioritas dan sasaran pembangunan daerah berdasarkan hasil analisis terhadap hasil evaluasi pelaksanaan RKPD tahun lalu dan capaian kinerja yang direncanakan dalam RPJMD, identifikasi permasalahan ditingkat daerah dan nasional, rancangan kerangka ekonomi daerah beserta kerangka pendanaan.

BAB V RENCANA KERJA DAN PENDANAAN DAERAH

Mengemukakan rencana program dan kegiatan prioritas daerah yang disusun berdasarkan evaluasi pembangunan tahunan, kedudukan tahun rencana (RKPD) dan capaian kinerja yang direncanakan dalam Perubahan RPJMD.

BAB VI KINERJA PENYELENGGARAAN PEMERINTAHAN DAERAH

Memberikan panduan dalam pencapaian kinerja tahunan yang ditetapkan menjadi Indikator Kinerja Utama (IKU) maupun Indikator Kinerja Kunci (IKK) pada akhir tahun perencanaan.

BAB VII PENUTUP

Memuat harapan dukungan dari seluruh pemangku kepentingan dalam rangka pelaksanaan program dan kegiatan pembangunan daerah Kabupaten Karanganyar.

BAB II

GAMBARAN UMUM KONDISI DAERAH

2.1. Kondisi Umum Daerah

2.1.1. Aspek Geografi dan Demografi

a. Aspek Geografi

Luas wilayah Kabupaten Karanganyar yaitu 77.378,64 Ha atau 2,36% dari total luas wilayah Provinsi Jawa Tengah (3.280.069 Ha) dan 0,04% dari total luas Indonesia (190.500.000 Ha). Secara administratif Kabupaten Karanganyar terbagi menjadi 17 kecamatan yang terdiri dari 15 kelurahan dan 162 desa, 2.004 rukun warga dan 6.508 rukun tetangga. Berdasarkan luas wilayah, Kecamatan Tawangmangu merupakan kecamatan terbesar dengan luas wilayah mencapai 7.003,16 Ha dan Kecamatan Colomadu merupakan kecamatan terkecil dengan luas 1.564,17 Ha. Pembagian wilayah administratif dan luas wilayah per kecamatan dapat dilihat pada Tabel 2.1.

Tabel 2.1.
Pembagian Wilayah Administrasi dan Luas Wilayah Menurut Kecamatan di Kabupaten Karanganyar Tahun 2021

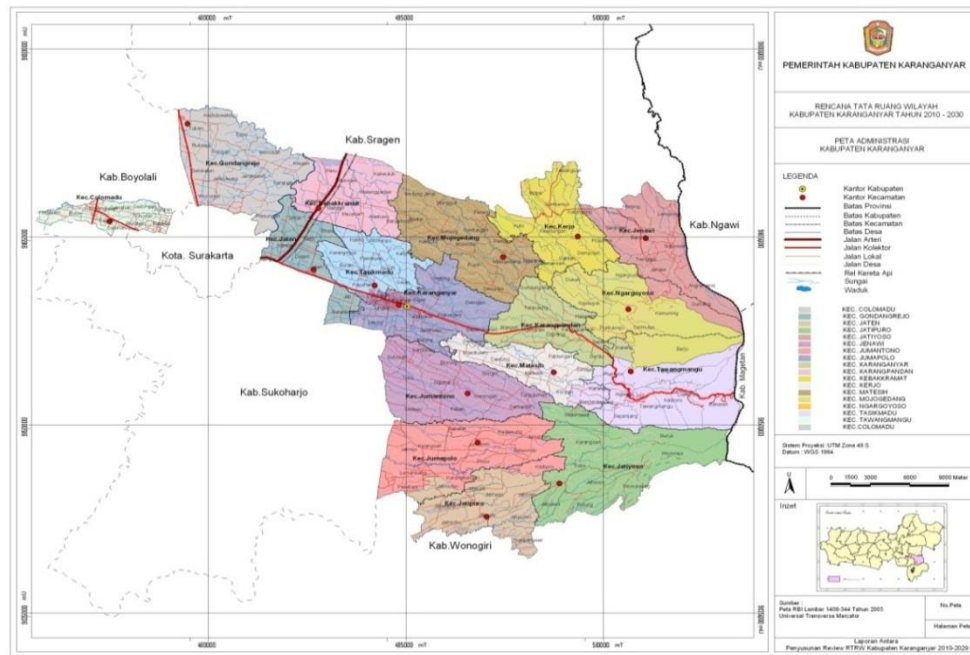
No.	Kecamatan	Luas Wilayah (Ha)	Kelurahan	Desa	RW	RT
1.	Jatipuro	4.036,50	0	10	117	302
2.	Jatiyoso	6.716,49	0	9	120	286
3.	Jumapolo	5.567,02	0	11	117	307
4.	Jumantono	5.355,44	0	12	127	312
5.	Matesih	2.626,63	0	9	126	327
6.	Tawangmangu	7.003,16	3	7	98	334
7.	Ngargoyoso	6.533,94	0	9	106	296
8.	Karangpandan	3.411,08	0	11	112	300
9.	Karanganyar	4.302,64	12	0	162	566
10.	Tasikmadu	2.759,73	0	10	79	454
11.	Jaten	2.554,81	0	8	113	593
12.	Colomadu	1.564,17	0	11	121	518
13.	Gondangrejo	5.679,95	0	13	112	508
14.	Kebakkramat	3.645,63	0	10	123	389
15.	Mojogedang	5.330,90	0	13	158	466
16.	Kerjo	4.682,27	0	10	92	337
17.	Jenawi	5.608,28	0	9	61	213
Total		77.378,64	15	162	2.004	6.508

Sumber: Kabupaten Karanganyar Dalam Angka Tahun 2021, BPS

Secara administratif, Kabupaten Karanganyar berbatasan wilayah dengan:

1. Sebelah Utara : Kabupaten Sragen
2. Sebelah Timur : Kabupaten Magetan dan Ngawi, Provinsi Jawa Timur
3. Sebelah Selatan : Kabupaten Wonogiri dan Sukoharjo
4. Sebelah Barat : Kabupaten Boyolali dan Kota Surakarta

Batas wilayah administrasi Kabupaten Karanganyar, dapat dilihat pada Gambar 2.1.



Sumber : Perubahan RTRW Kabupaten Karanganyar, 2019

Gambar 2.1.
Peta Administrasi Kabupaten Karanganyar

Rata-rata ketinggian wilayah di Kabupaten Karanganyar berada pada ketinggian sekitar 511 m di atas permukaan laut. Wilayah terendah berada di Kecamatan Kebakkramat yaitu sekitar 80 meter dari permukaan laut (mdpl) dan wilayah tertinggi berada di Kecamatan Tawangmangu mencapai ketinggian sekitar 2000 mdpl. Ketinggian wilayah di tiap-tiap kecamatan di Kabupaten Karanganyar selengkapnya dapat dilihat pada Tabel 2.2

Tabel 2.2.
Ketinggian Wilayah di Kabupaten Karanganyar

No	Kecamatan	Ketinggian (m dpl)		
		Terendah	Tertinggi	Rata-rata
1	Jatipuro	500	1.200	770
2	Jatiyoso	800	1.550	950
3	Jumapolo	340	580	470
4	Jumantono	300	600	450
5	Matesih	380	750	450
6	Tawangmangu	800	2.000	1.200
7	Ngargoyoso	750	1.000	880
8	Karangpandan	450	650	500
9	Karanganyar	240	480	320
10	Tasikmadu	120	240	140
11	Jaten	90	105	98
12	Colomadu	130	150	140
13	Gondangrejo	140	170	150
14	Kebakkramat	80	187	95
15	Mojogedang	380	500	403

No	Kecamatan	Ketinggian (m dpl)		
		Terendah	Tertinggi	Rata-rata
16	Kerjo	380	520	450
17	Jenawi	410	1.500	750
Kabupaten Karanganyar		80	2.000	511

Sumber : Kabupaten Karanganyar Dalam Angka Tahun 2021, BPS

Kabupaten Karanganyar memiliki sumber mata air yang relatif banyak karena letaknya yang berada di kaki Gunung Lawu, dimana keadaan tanahnya makin ke barat semakin datar dan banyak sumber air yang berasal dari Gunung Lawu. Sementara itu, sungai yang melintas di Kabupaten Karanganyar dikelompokkan ke dalam 6 (enam) Sub Daerah Aliran Sungai (DAS), yaitu Sub DAS Keduwang Hulu, Sub DAS Jlantah Walikan, Sub DAS Samin, Sub DAS Mungkung, Sub DAS Kenatan, dan Sub DAS Pepe. Gambaran selengkapnya dapat dilihat pada Tabel 2.3. Saat ini air, baik air permukaan maupun bawah tanah, semakin membutuhkan perhatian, karena jangka panjang dapat menimbulkan perselisihan antar komponen masyarakat. Kebutuhan untuk air bersih (PDAM), kebutuhan untuk irigasi dan kebutuhan usaha pribadi (privatisasi air/mata air).

Tabel 2.3.
Sub Daerah Aliran Sungai (Sub DAS Bengawan Solo)
di Wilayah Kabupaten Karanganyar

No	Nama DAS	Luas (Ha)	Debit (M ³ /detik)	Melintasi Sungai / Kali
1	Sub. DAS Keduwang Hulu	257	22,3	Kumpul, Jirak, Siwaluh, Jubleg, Jlamprang, Babon
2	Sub. DAS Jlantah - Walikan	11.564	3.332	Jlantah, Walikan, Platar, Gatel, Ngeplak, Rapuh, Latah, Lados, Padas, Bagor, Puro
3	Sub. DAS Samin	20.412	5.881	Samin, Ranjing, Plawon, Klenteng, Cebong, Sapi, Sapari, Salam, Gembong, Kotong, Sumbre, Bayas, Sugihan, Sumurup, Pandaan, Kowon, Dumpul, Buret, Timin, Wungkal, Pringgodani, Dem, Duren, Tlogomardido
4	Sub. DAS Pepe	7.254	623	Pepe, Cemoro, Jurang/Winong, Glodok
5	Sub. DAS Mungkung	31.129	2.571	Karang, Tuban
6	Sub. DAS Kenatan	7.408	895	Kenatan, Sragen, Garudo, Sawur

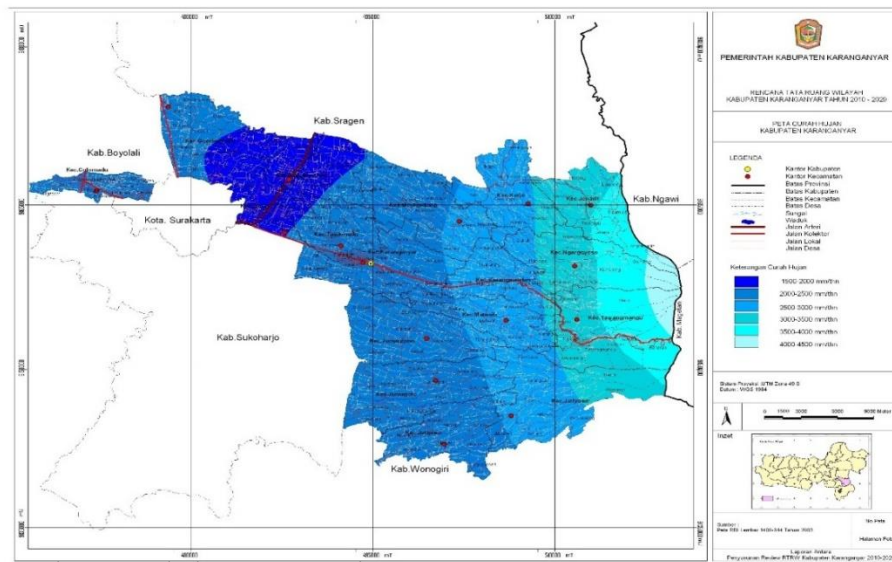
Sumber : Dinas Pekerjaan Umum dan Perumahan Rakyat, 2020

Kondisi iklim di Kabupaten Karanganyar adalah tropis dengan suhu udara rata-rata di Kabupaten Karanganyar tahun 2020 berkisar 22°C sampai dengan 31°C. Berdasarkan data dari 6 stasiun pengukur curah hujan di Kabupaten Karanganyar, menunjukkan bahwa jumlah hari hujan terbanyak pada tahun 2020 adalah 11 hari dibulan Januari dengan curah hujan sebesar 411 mm, sedangkan hari hujan terendah adalah bulan Juli dengan curah hujan hampir 3 mm.

Curah hujan rata-rata di Kabupaten Karanganyar tahun 2020 sebesar 197 mm, dengan curah hujan tertinggi pada bulan Februari yaitu sebesar 411

mm dan curah hujan terendah pada bulan Juli yaitu sebesar 3 mm. Kondisi peta curah hujan di Kabupaten Karanganyar dapat dilihat dalam Gambar 2.2.

Tingkat kerentanan terhadap iklim ditentukan oleh indikator yang mempengaruhi keterpaparan, sensitivitas, dan kapasitas adaptasi suatu sistem. Ketiga faktor tersebut berubah menurut waktu sejalan dengan dilaksanakannya kegiatan pembangunan dan upaya-upaya adaptasi. Tingkat keterpaparan dan tingkat sensitivitas dapat dicerminkan oleh kondisi biofisik dan lingkungan, serta kondisi sosial-ekonomi.



Sumber : Perubahan RTRW Kabupaten Karanganyar, 2019

Gambar 2.2.
Peta Curah Hujan Kabupaten Karanganyar

Dalam Sistem Informasi Indeks dan Data Kerentanan Iklim (SIDIK) yang dikembangkan oleh KLHK menyajikan data dan informasi kerentanan iklim di seluruh Indonesia dengan memanfaatkan data sosial ekonomi, demografi, geografi, dan lingkungan infrastruktur dari PODES. Pemetaan tersebut untuk menyajikan informasi kerentanan iklim untuk mendukung kebijakan pembangunan oleh pemerintah pusat dan daerah dalam upaya perencanaan adaptasi serta pengurangan risiko dan dampak iklim. Berikut tingkat kerentanan terhadap perubahan iklim di Kabupaten Karanganyar.

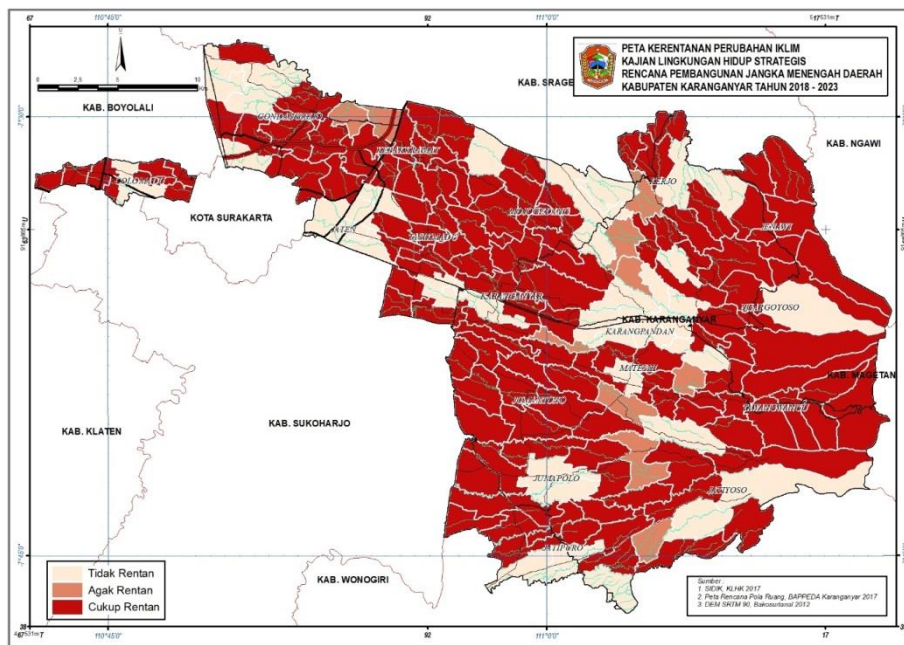
Tabel 2.4.
Tingkat Kerentanan terhadap Perubahan Iklim

Kategori	Desa	Persen (%)
Tidak Rentan	43	24
Agak Rentan	10	6
Cukup Rentan	124	70

Sumber: Perhitungan dari SIDIK, KLHK 2018

Berdasarkan tabel di atas dapat dilihat bahwa sebanyak 124 desa berada pada kategori cukup rentan, sedangkan 10 desa berada pada kategori agak rentan dan sisanya yaitu sebanyak 43 desa berada pada kategori tidak rentan. Hal ini menunjukkan bahwa kategori cukup rentan lebih besar

dibandingkan dengan kategori rawan bencana iklim lainnya, sehingga kewaspadaan terhadap potensi bencana perubahan iklim perlu ditingkatkan di seluruh wilayah Kabupaten Karanganyar.



Sumber : KLHS Perubahan RPJMD 2018-2023, 2021

Gambar 2.3.

Sebaran Kerentanan Perubahan Iklim Kabupaten Karanganyar

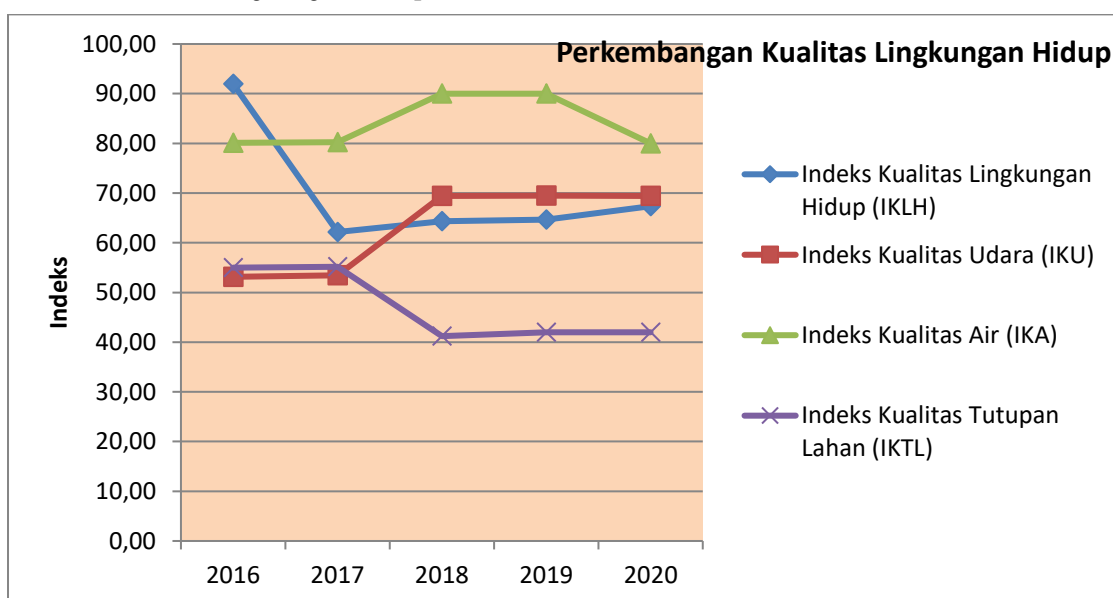
Gambaran perkembangan kondisi lingkungan hidup dapat diketahui dari hasil pengukuran indeks kualitas lingkungan hidup di Kabupaten Karanganyar tahun 2016-2020 sebagaimana tabel berikut :

Tabel 2.5.

Perkembangan Kualitas Lingkungan Hidup Tahun 2016-2020

No	Indikator	2016	2017	2018	2019	2020
1.	Indeks Kualitas Lingkungan Hidup (IKLH)	91,98	62,17	64,31	64,63	67,39
2.	Indeks Kualitas Udara (IKU)	80,11	80,25	90,00	90,00	80,00
3.	Indeks Kualitas Air (IKA)	53,15	53,43	69,41	69,49	69,41
4.	Indeks Kualitas Tutupan Lahan (IKTL)	55,00	55,17	41,21	42,02	42,02

Sumber Dinas Lingkungan Hidup, 2020



Gambar 2.4.

Perkembangan Kualitas Lingkungan Hidup Kabupaten Karanganyar Tahun 2016-2020

Luas wilayah Kabupaten Karanganyar adalah 77.378,64 Ha, yang terdiri tanah sawah 16.491 Ha dan tanah kering 60.887,64 Ha. Tanah sawah terdiri dari 12.985 tanah sawah dengan irigasi dan 3.506 Ha tanah sawah non irigasi.

Tabel 2.6.
Penggunaan Lahan Kecamatan di Kabupaten Karanganyar Tahun 2020

No	Kecamatan	Luas Wilayah	Tanah Sawah	Tanah Kering
1	Jatipuro	4.036,50	1.154,00	2.882,50
2	Jatiyoso	6.716,49	731,00	5.985,49
3	Jumapolo	5.567,02	1.737,00	3.830,02
4	Jumantono	5.355,44	402,00	4.953,44
5	Matesih	2.626,63	761,00	1.865,63
6	Tawangmangu	7.003,16	56,00	6.947,16
7	Ngargoyoso	6.533,94	356,00	6.177,94
8	Karangpandan	3.411,08	1.089,00	2.322,08
9	Karanganyar	4.302,64	1.707,00	2.595,64
10	Tasikmadu	2.759,73	1.394,00	1.365,73
11	Jaten	2.554,81	1.083,00	1.471,81
12	Colomadu	1.564,17	380,00	1.184,17
13	Gondangrejo	5.679,95	586,00	5.093,95
14	Kebakkramat	3.645,63	1.932,00	1.713,63
15	Mojogedang	5.330,90	1.921,00	3.409,90
16	Kerjo	4.682,27	1.063,00	3.619,27
17	Jenawi	5.608,28	139,00	5.469,28
Karanganyar		77.378,64	16.491,00	60.887,64

Sumber: Kabupaten Karanganyar Dalam Angka Tahun 2021, BPS

Arah pemanfaatan ruang wilayah mengacu pada Perda Nomor 19 Tahun 2019 tentang Perubahan Atas Peraturan Daerah Kabupaten Karanganyar Nomor 1 Tahun 2013 Tentang Rencana Tata Ruang Wilayah Kabupaten Karanganyar Tahun 2013-2032, terdiri dari program utama penataan ruang yang meliputi:

1. Perwujudan struktur ruang wilayah kabupaten :
 - a) Perwujudan pusat kegiatan :
 - 1) Percepatan pertumbuhan kota-kota utama (pusat-pusat pertumbuhan) di Karangpandan dan Jumapolo;
 - 2) Mendorong perkembangan kota-kota sentra kegiatan industri, perdagangan dan jasa di Gondangrejo, Jaten, dan Kebakkramat;
 - 3) Mendorong perkembangan kota-kota sentra produksi pertanian di Kebakkramat, Mojogedang, Karangpandan, Matesih, Jumantono dan Jumapolo; dan
 - 4) Mendorong perkembangan kota-kota pariwisata di Jenawi, Ngargoyoso, Tawangmangu, Jatiyoso, Karangpandan dan Matesih.
 - b) Perwujudan sistem prasarana :
 - 1) Transportasi;

- 2) Listrik;
 - 3) Telekomunikasi;
 - 4) Sumber Daya Air; dan
 - 5) Lingkungan.
2. Perwujudan pola ruang wilayah kabupaten meliputi perwujudan :
- a) Kawasan lindung
 - 1) Pelestarian, pemulihan dan pengkayaan kawasan lindung;
 - 2) Pembangunan Arboretum di Kecamatan Tawangmangu;
 - 3) Pembangunan Hutan Kota di sekitar Waduk Lalung dan Delingan.
 - b) Kawasan budidaya
 - 1) Kawasan hutan produksi;
 - 2) Kawasan peruntukan pertanian;
 - 3) Kawasan peruntukan perikanan;
 - 4) Kawasan peruntukan pertambangan;
 - 5) Kawasan peruntukan industri;
 - 6) Kawasan peruntukan pariwisata;
 - 7) Kawasan peruntukan permukiman; dan
 - 8) Kawasan peruntukan lainnya.
3. Perwujudan kawasan strategis kabupaten
- Arah penetapan Kawasan Strategis Kabupaten (KSK) dengan memperhatikan Kawasan Strategis Nasional dan Kawasan Strategis Provinsi, Kawasan Strategis Kabupaten Karanganyar adalah :
- a) KSK bidang pertumbuhan ekonomi meliputi
 - 1) Kawasan yang berpotensi menjadi kegiatan perekonomian tinggi meliputi :
 - Kawasan Perkotaan Jaten yang meliputi Kecamatan Jaten, Kecamatan Kebakkramat dan Kecamatan Gondangrejo;
 - 2) Kawasan yang berfungsi sebagai ketahanan pangan/pertanian basah meliputi :
 - Kawasan Strategis Agropolitan Sukuh, Cetho, Tawangmangu, Karangpandan dan Matesih (Suthomadansih);
 - Kawasan Strategis Agropolitan di Mojogedang; dan
 - Kawasan Strategis Agropolitan di Jumapolo.
 - b) KSK bidang sosial dan budaya meliputi
 - 1) Kawasan Makam Raja Jawa di Matesih

Berdasarkan Perubahan RTRW Kabupaten Karanganyar Tahun 2013–2032, maka pengembangan wilayah Karanganyar memperhatikan pola ruang yang meliputi kawasan budidaya dan kawasan lindung.

1. Kawasan Budidaya

Terdiri atas kawasan peruntukan : hutan produksi, hutan rakyat, pertanian, perikanan, pertambangan, industri, pariwisata, permukiman dan budidaya lainnya. Rencana pengembangan kawasan budidaya meliputi :

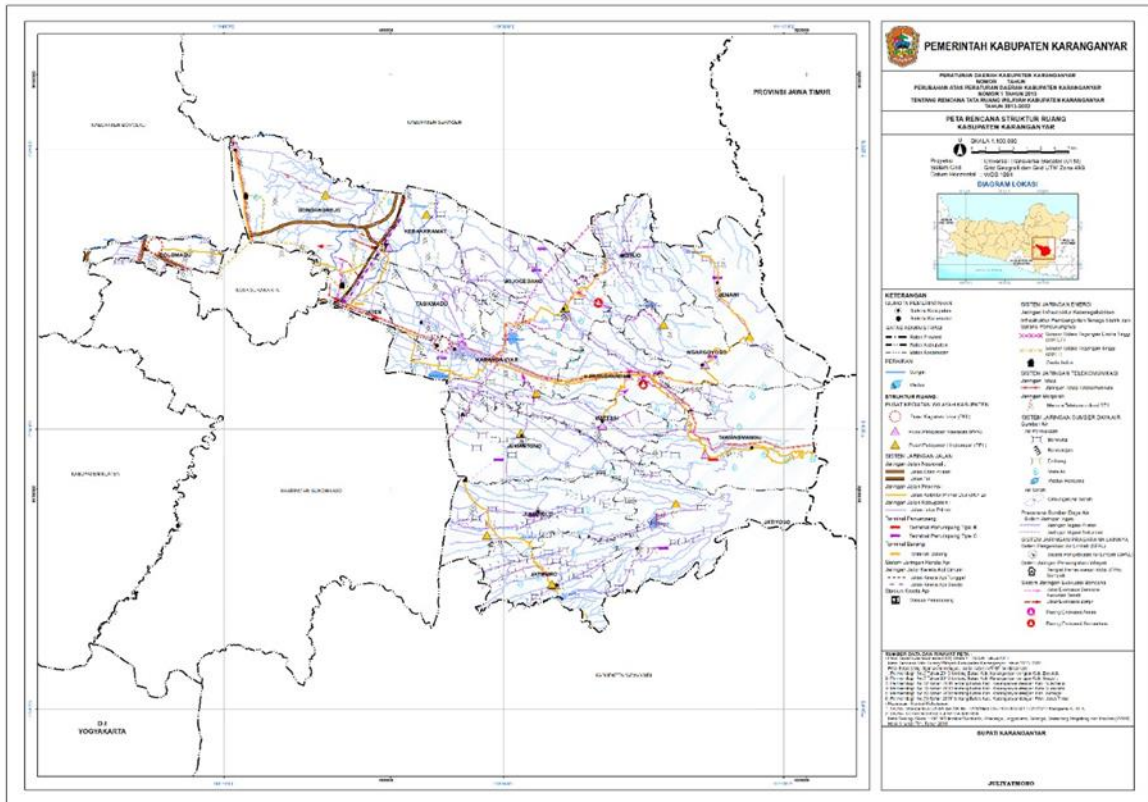
- a) Kawasan peruntukan hutan produksi meliputi wilayah Kecamatan Karanganyar dan Matesih
- b) Kawasan peruntukan hutan rakyat terdapat di seluruh Kecamatan Jatipuro, Jatiyoso, Jenawi, Jumantono, Jumapolo, Ngargoyoso dan Tawangmangu
- c) Kawasan peruntukan pertanian terdapat di seluruh kecamatan. Kawasan Pertanian Pertanian Berkelanjutan (KP2B) ditetapkan seluas ± 23.618 Ha yang tersebar di seluruh kecamatan
- d) Kawasan hortikultura tersebar di seluruh kecamatan kecuali Colomadu, dengan komoditas sayur, buah, tanaman biofarmaka dan tanaman hias, Kawasan perkebunan dengan komoditas cengkeh, tebu, mete, kopi, kelapa, kapuk, lada, tembakau dan vanili
- e) Kawasan peternakan meliputi
 - 1) Peternakan unggas terletak di Kecamatan : Gondangrejo, Mojogedang, Jumantono, Jumapolo, Jatiyoso, Jatipuro, Kerjo, Kebakkramat, Karanganyar; dan Jenawi
 - 2) Peternakan sapi terletak di Kecamatan : Karanganyar, Jatipuro, Mojogedang, Jumantono, Jumapolo, Ngargoyoso, Karang pandan, Jenawi, Jatiyoso, Kebakkramat, Matesih; dan Gondangrejo
 - 3) Peternakan domba/kambing terletak di Kecamatan : Jumantono, Jumapolo, Mojogedang, Ngargoyoso, Karang pandan, Jenawi, Jatiyoso, Kebakkramat; dan Gondangrejo
 - 4) Peternakan babi terletak di Kecamatan Jumantono, Jaten, Gondangrejo; dan Kebakkramat
- f) Kawasan peruntukan perikanan, terdiri atas :
 - 1) Perikanan tangkap sungai, bendungan/danau/embung, seluruh perairan badan sungai di wilayah kabupaten
 - 2) Budidaya perikanan di Kecamatan Jatipuro, Jatiyoso, Jumapolo, Jumantono, Matesih, Tawangmangu, Ngargoyoso, Karangpandan, Karanganyar, Tasikmadu, Jaten, Colomadu, Gondangrejo, Kebakkramat, Mojogedang, Kerjo dan Jenawi
- g) Kawasan peruntukan pertambangan, meliputi kawasan : pertambangan mineral dan pertambangan panas bumi
- h) Kawasan peruntukan industri meliputi :
 - 1) Industri besar di Kecamatan Gondangrejo, Kebakkramat, Jaten, dan Tasikmadu

- 2) Industri menengah di Kecamatan Gondangrejo, Kebakkramat, Jaten, Tasikmadu, Mojogedang, Jumantono, Jumapolo, dan Jatipuro, dan
- 3) Industri kecil dan mikro di setiap kecamatan
- i) Kawasan peruntukan pariwisata meliputi pengembangan wisata alam, budaya, dan buatan/binaan manusia
- j) Kawasan peruntukan permukiman, tersebar di seluruh kecamatan, meliputi pengembangan kawasan permukiman perkotaan dan perdesaan
- k) Kawasan peruntukan budidaya lainnya yaitu kawasan pertahanan dan keamanan, kawasan bumi perkemahan, dan kawasan fasilitas sosial dan fasilitas umum

2. Kawasan Peruntukan Lindung

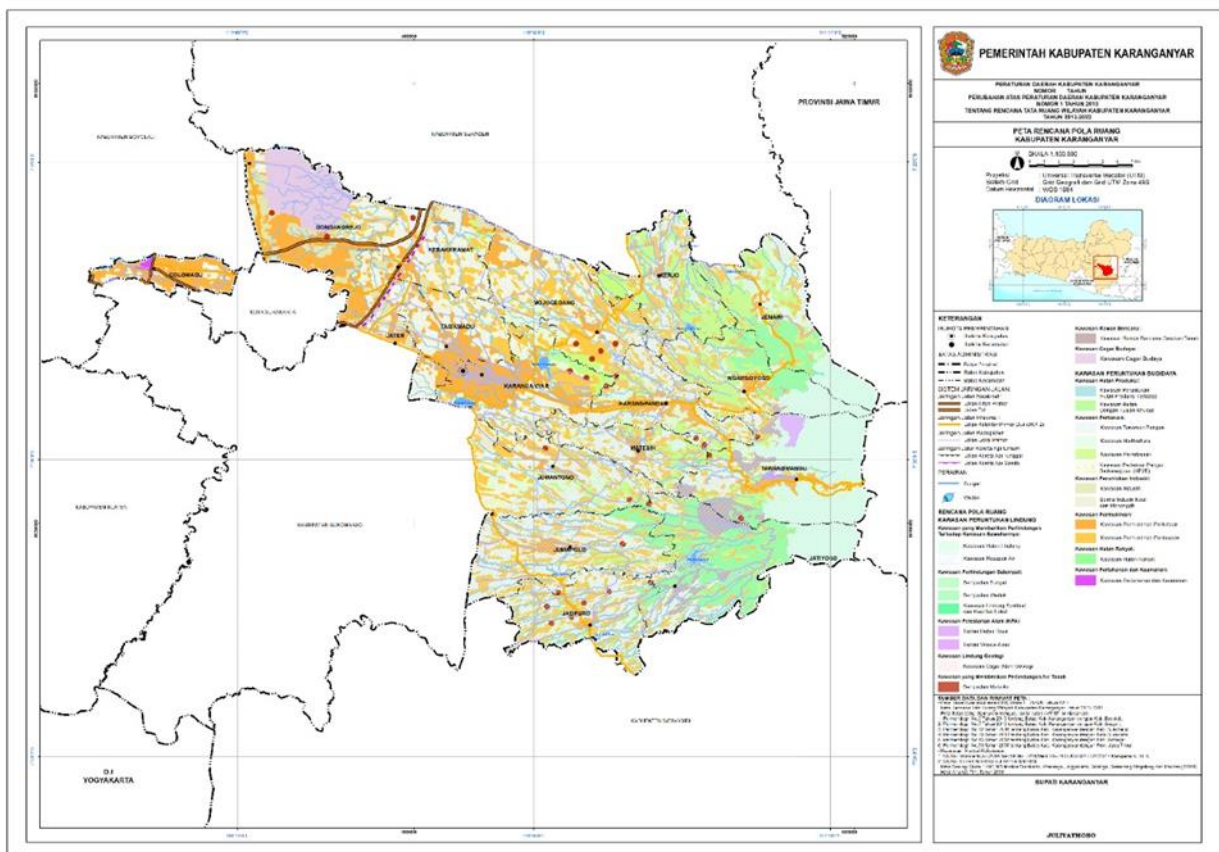
Rencana pengembangan kawasan peruntukan lindung, meliputi :

- a) Kawasan yang memberikan perlindungan terhadap kawasan bawahannya meliputi kawasan hutan lindung dan kawasan resapan air. Kawasan hutan lindung meliputi Kecamatan Tawangmangu, Kecamatan Ngargoyoso, Kecamatan Jenawi, Kecamatan Jatiyoso, Kecamatan Matesih dan Kecamatan Jatipuro. Kawasan resapan air meliputi Kecamatan Tawangmangu, Kecamatan Jenawi, Kecamatan Ngargoyoso, Kecamatan Jatiyoso, Kecamatan Kerjo, Kecamatan Karangpandan, Kecamatan Matesih, Kecamatan Jatipuro, Kecamatan Jumapolo, Kecamatan Jumantono, Kecamatan Karanganyar dan Kecamatan Mojogedang;
- b) Kawasan perlindungan setempat meliputi Kawasan sempadan sungai, Kawasan sekitar danau atau waduk, RTH Perkotaan dan Kawasan Lindung spiritual dan kearifan lokal;
- c) Kawasan Konservasi yang dimaksud yaitu berupa Kawasan pelestarian alam, meliputi Taman Wisata Alam dan Taman Hutan Raya;
- d) Kawasan rawan bencana alam termasuk di dalamnya kawasan rawan bencana gerakan tanah, kawasan rawan bencana banjir dan kawasan bencana puting beliung;
- e) Kawasan lindung geologi meliputi Kawasan cagar alam geologi dan sepadan mata air;
- f) Kawasan cagar budaya yang dimaksud meliputi Pabrik Gula Colomadu di Kecamatan Colomadu dan Situs Sangiran di Kecamatan Gondangrejo.



Sumber : Perubahan RTRW Kabupaten Karanganyar, 2019
Gambar 2.5.

Peta Rencana Struktur Ruang Kabupaten Karanganyar



Sumber : Perubahan RTRW Kabupaten Karanganyar, 2019
Gambar 2.6.

Peta Rencana Pola Ruang Kabupaten Karanganyar

b. Kondisi Demografi

Jumlah penduduk Kabupaten Karanganyar tahun 2020 sebanyak 931.963 jiwa, sedangkan perkembangan jumlah penduduk dari tahun 2016 sampai dengan 2020 sebagaimana tabel berikut :

Tabel 2.7.
Jumlah penduduk per Kecamatan Tahun 2016-2020

No.	Kecamatan	2016	2017	2018	2019	2020
1.	Jatipuro	28.268	28.892	29.096	29.004	33.647
2.	Jatiyoso	36.147	37.074	37.349	37.089	39.339
3.	Jumapolo	35.429	36.210	36.474	36.351	41.814
4.	Jumantono	41.852	43.117	43.437	42.939	48.854
5.	Matesih	39.950	41.099	41.408	40.994	44.314
6.	Tawangmangu	44.444	45.262	45.607	45.598	46.998
7.	Ngargoyoso	32.372	33.145	33.397	33.213	36.583
8.	Karangpandan	39.382	40.402	40.707	40.409	43.424
9.	Karanganyar	79.550	79.913	80.538	81.629	84.948
10.	Tasikmadu	59.903	59.995	60.468	61.461	66.690
11.	Jaten	83.414	83.717	84.371	85.583	84.226
12.	Colomadu	80.110	76.113	76.757	82.199	75.313
13.	Gondangrejo	79.052	78.004	78.628	81.112	87.095
14.	Kebakramat	62.448	62.744	63.232	64.075	64.418
15.	Mojogedang	61.616	62.151	62.632	63.217	69.372
16.	Kerjo	34.078	35.040	35.304	34.963	37.593
17.	Jenawi	26.006	26.342	26.541	26.683	27.335
	Total	864.021	869.220	875.946	886.519	931.963

Sumber : Kabupaten Karanganyar Dalam Angka Tahun 2021, BPS

Kecamatan dengan jumlah penduduk terbanyak di tahun 2020 yaitu Kecamatan Karanganyar dengan jumlah penduduk sebanyak 84.948 jiwa, sementara Kecamatan Jenawi merupakan kecamatan dengan jumlah penduduk terendah yaitu sebesar 27.335 jiwa.

Kepadatan penduduk di Kabupaten Karanganyar pada tahun 2020 sebesar 1.204,42 jiwa/km². Kecamatan dengan penduduk terpadat yaitu Kecamatan Colomadu yaitu sebesar 4.814,89 jiwa/ km² , sementara kecamatan dengan kepadatan penduduk terendah yaitu Kecamatan Jenawi dengan kepadatan sebesar 487,40 jiwa/km².

Tabel 2.8.
Kepadatan Penduduk Kabupaten Karanganyar
Berdasarkan Kecamatan Tahun 2016-2020

No.	Kecamatan	2016	2017	2018	2019	2020
1.	Jatipuro	700,3	706,45	720,73	718,54	833,57
2.	Jatiyoso	538,2	542,90	556,04	552,21	585,71
3.	Jumapolo	636,4	641,99	655,18	652,97	751,10
4.	Jumantono	781,5	788,34	811,15	801,78	912,23
5.	Matesih	1.521,0	1.534,29	1.576,25	1.560,71	1.687,10
6.	Tawangmangu	634,6	640,19	651,25	651,11	671,10
7.	Ngargoyoso	495,4	499,79	511,13	508,32	559,89
8.	Karangpandan	1.154,5	1.164,65	1.193,40	1.184,64	1.273,03
9.	Karanganyar	1.848,9	1.865,08	1.871,67	1.897,18	1.974,32
10.	Tasikmadu	2.170,6	2.189,65	2.190,87	2.227,07	2.416,54
11.	Jaten	3.265,0	3.293,61	3.303,48	3.349,88	3.296,76
12.	Colomadu	5.121,6	5.166,47	4.907,74	5.255,12	4.814,89
13.	Gondangrejo	1.391,8	1.403,97	1.384,30	1.428,04	1.533,38
14.	Kebakramat	1.713,0	1.727,97	1.734,28	1.757,58	1.766,99
15.	Mojogedang	1.155,8	1.165,96	1.174,86	1.185,86	1.301,32

16.	Kerjo	727,8	734,19	754,04	746,71	802,88
17.	Jenawi	463,7	467,77	473,27	475,78	487,40
Kabupaten Karanganyar		1.116,6	1.126,40	1.132,02	1.145,69	1.204,42

Sumber: Kabupaten Karanganyar Dalam Angka Tahun 2021, BPS.

Pertumbuhan penduduk Kabupaten Karanganyar dari tahun 2016-2020 tersaji dalam tabel berikut :

Tabel 2.9.
Pertumbuhan Penduduk Berdasarkan Kecamatan Tahun 2016-2020

No.	Kecamatan	2016	2017	2018	2019	2020
1.	Jatipuro	-0,70%	2,21%	0,71%	-0,32%	2,13%
2.	Jatiyoso	-0,97%	2,56%	0,74%	-0,70%	1,22%
3.	Jumapolo	-0,65%	2,20%	0,73%	-0,34%	2,05%
4.	Jumantono	-1,41%	3,02%	0,74%	-1,15%	1,86%
5.	Matesih	-1,24%	2,88%	0,75%	-1,00%	1,38%
6.	Tawangmangu	-0,22%	1,84%	0,76%	-0,02%	1,01%
7.	Ngargoyoso	-0,77%	2,39%	0,76%	-0,55%	1,61%
8.	Karangpandan	-0,96%	2,59%	0,75%	-0,73%	1,35%
9.	Karanganyar	1,19%	0,46%	0,78%	1,35%	1,25%
10.	Tasikmadu	1,51%	0,15%	0,79%	1,64%	1,69%
11.	Jaten	1,29%	0,36%	0,78%	1,44%	0,71%
12.	Colomadu	7,13%	-4,99%	0,85%	7,09%	0,56%
13.	Gondangrejo	3,06%	-1,33%	0,80%	3,16%	1,76%
14.	Kebakramat	1,17%	0,47%	0,78%	1,33%	0,90%
15.	Mojogedang	0,76%	0,87%	0,77%	0,93%	1,72%
16.	Kerjo	-1,19%	2,82%	0,75%	-0,97%	1,33%
17.	Jenawi	0,31%	1,29%	0,76%	0,54%	1,00%
	Total	1,03%	0,60%	0,77%	1,21%	1,33%

Sumber: Kabupaten Karanganyar Dalam Angka Tahun 2021, BPS

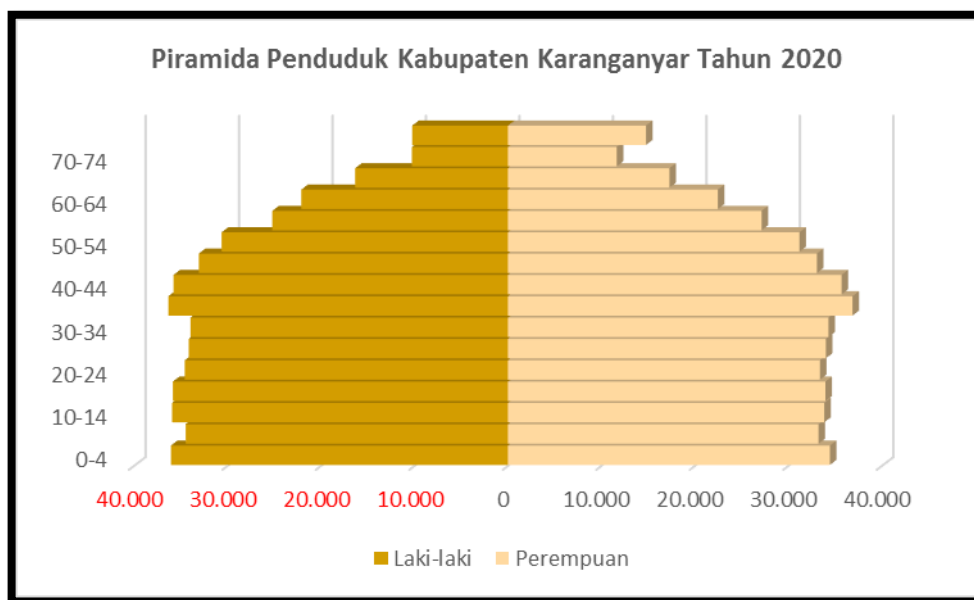
Pada tahun 2020 pertumbuhan penduduk Kabupaten Karanganyar sebesar 1,33%, dengan laju tercepat berasal dari Kecamatan Jatipuro yaitu sebesar 2,13% dan laju pertumbuhan penduduk terendah ada di Kecamatan Colomadu sebesar 0,56%. Gambaran sex ratio berdasarkan kelompok umur dapat terlihat dalam tabel berikut ini.

Tabel 2.10.
Penduduk Kabupaten Karanganyar menurut Kelompok Umur dan Jenis Kelamin Tahun 2020

Kelompok Umur	Jenis Kelamin			Sex Ratio
	Laki-laki	Perempuan	Jumlah	
0-4	36.043	34.440	70.483	95,55%
5-9	34.467	33.227	67.694	96,40%
10-14	35.919	33.843	69.762	94,22%
15-19	35.836	33.964	69.800	94,78%
20-24	34.561	33.370	67.931	96,55%
25-29	34.135	34.011	68.146	99,64%
30-34	33.949	34.286	68.235	100,99%
35-39	36.315	36.854	73.169	101,48%
40-44	35.764	35.691	71.455	99,80%
45-49	33.060	33.047	66.107	99,96%
50-54	30.612	31.184	61.796	101,87%
55-59	25.200	27.128	52.328	107,65%
60-64	22.091	22.453	44.544	101,64%
65-69	16.336	17.271	33.607	105,72%
70-74	10.270	11.642	21.912	113,36%
75+	10.226	14.768	24.994	144,42%
JUMLAH	464.784	467.179	931.963	100,52%

Sumber: Kabupaten Karanganyar Dalam Angka Tahun 2021, BPS.

Berdasarkan tabel di atas terlihat sex ratio penduduk Kabupaten Karanganyar pada Tahun 2020 menggambarkan jumlah penduduk perempuan hampir seimbang dibandingkan jumlah penduduk laki-laki, dimana pada Tahun 2020 sex ratio sebesar 100,52% (pembulatan 101%) yang berarti di setiap 101 jiwa penduduk perempuan terdapat 100 jiwa penduduk laki-laki. Kondisi penduduk Kabupaten Karanganyar di Tahun 2020 digambarkan dalam piramida penduduk sebagai berikut.



Sumber: Kabupaten Karanganyar Dalam Angka Tahun 2021, BPS

Gambar 2.7.

Piramida Penduduk Kabupaten Karanganyar Tahun 2020

2.1.2. Aspek Kesejahteraan Masyarakat

a. Pertumbuhan Ekonomi

Pertumbuhan ekonomi Kabupaten Karanganyar Tahun 2020 sebesar -1,87% mengalami penurunan tajam dibandingkan tahun 2019 sebesar 5,93%. Pertumbuhan ekonomi Kabupaten Karanganyar tahun 2020 lebih tinggi dibandingkan dengan Provinsi Jawa Tengah dan Nasional. Berikut perbandingan ekonomi Kabupaten Karanganyar, Provinsi Jawa Tengah dan Nasional pada tahun 2016-2020.



Sumber : Kabupaten Karanganyar Dalam Angka Tahun 2021, BPS

Gambar 2.8.

Pertumbuhan Ekonomi Kabupaten Karanganyar, Provinsi Jawa Tengah dan Nasional Tahun 2016–2020

Pertumbuhan ekonomi Kabupaten Karanganyar antara tahun 2016-2020 mengalami pertumbuhan dengan kecenderungan meningkat dari tahun 2016 hingga 2019, namun pada tahun 2020 mengalami penurunan yang sangat signifikan yang diakibatkan sebagai efek pandemi Covid 19. Pertumbuhan ekonomi di kawasan Subosukawonosraten tahun 2016-2020 dapat dilihat pada Tabel dibawah ini.

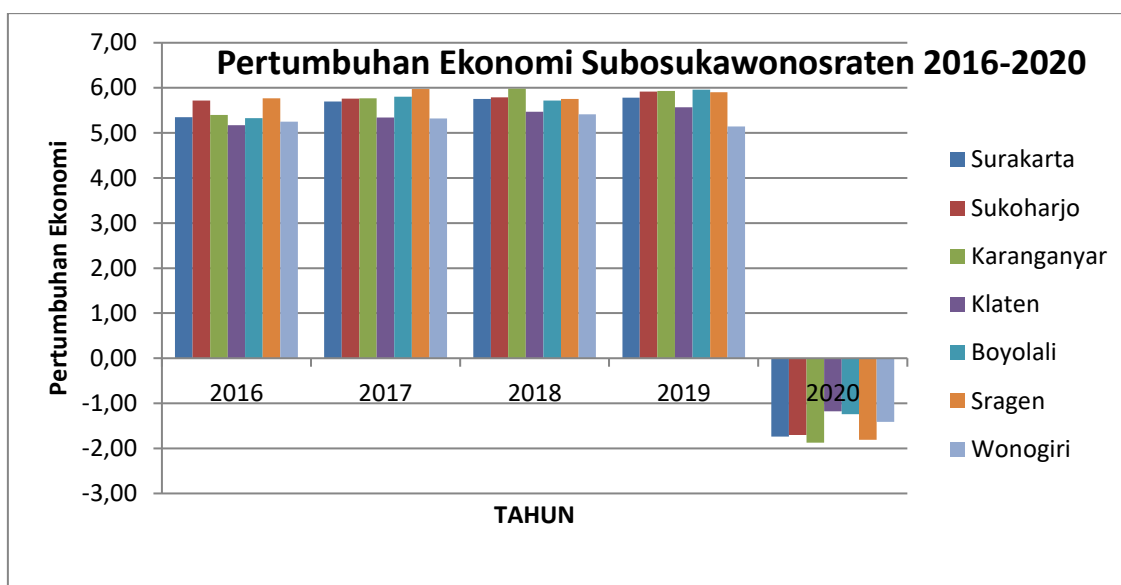
Tabel 2.11.

Pertumbuhan Ekonomi di Kawasan Subosukawonosraten Tahun 2016-2020

No	Kabupaten	Laju Pertumbuhan Rill PDRB (ADHK)				
		2016	2017	2018	2019	2020
1	Boyolali	5,33	5,80	5,72	5,96	-1,24
2	Klaten	5,17	5,33	5,57	5,57	-1,18
3	Sukoharjo	5,72	5,76	5,82	5,92	-1,70
4	Wonogiri	5,25	5,32	5,41	5,14	-1,41
5	Karanganyar	5,40	5,77	5,98	5,93	-1,87
6	Sragen	5,77	5,97	5,75	5,90	-1,81
7	Surakarta	5,35	5,70	5,75	5,78	-1,74
8	Jawa Tengah	5,25	5,26	5,32	5,41	-2,65
9	Nasional	5,03	5,07	5,17	5,02	-2,07

Sumber : Provinsi Jawa Tengah Dalam Angka Tahun 2021, BPS

Pertumbuhan ekonomi di semua wilayah kawasan Subosukawonosraten pada tahun 2020 mengalami penurunan yang cukup signifikan. Kabupaten Karanganyar dengan pertumbuhan ekonomi sebesar -1,87% merupakan penurunan pertumbuhan ekonomi paling besar dibandingkan kabupaten/kota yang lain dikawasan Subosukawonosraten, sedangkan yang mengalami penurunan paling kecil yaitu Kabupaten Klaten, dengan pertumbuhan ekonomi sebesar -1,18%.



Sumber : Kabupaten Karanganyar Dalam Angka Tahun 2021, BPS

Gambar 2.9.

Pertumbuhan Ekonomi Kawasan Subosukawonosraten Tahun 2016-2020

b. PDRB

Produk Domestik Regional Bruto (PDRB) tahun 2016-2020 Kabupaten Karanganyar atas dasar harga berlaku (ADHB) selalu mengalami pertumbuhan yang positif. Nilai dan pertumbuhan PDRB dapat dilihat pada Tabel dibawah ini.

Tabel 2.12.

Laju Pertumbuhan PDRB Atas Dasar Harga Berlaku dan Atas Dasar Harga Konstan Kabupaten Karanganyar Tahun 2016-2020

Tahun	PDRB ADHB		PDRB ADHK	
	Jumlah (Juta Rp)	Laju Pertumbuhan (%)	Jumlah (Juta Rp)	Laju Pertumbuhan (%)
2016	29.172.749,37	8,43%	22.436.293,80	5,40%
2017	31.552.289,97	8,16%	23.731.952,05	5,77%
2018	34.292.472,56	8,68%	25.150.277,73	5,98%
2019	37.013.093,96	7,93%	26.641.186,38	5,93%
2020	37.074.423,95	0,17%	26.142.872,83	-1,87%

Sumber : Kabupaten Karanganyar Dalam Angka Tahun 2021, BPS

PDRB Atas Dasar Harga Berlaku (ADHB) dan Atas Dasar Harga Konstan (ADHK) menurut Lapangan Usaha di Kabupaten Karanganyar pada periode tahun 2016-2020 masih didominasi oleh lapangan usaha industri pengolahan, pertanian, kehutanan dan perikanan serta perdagangan besar dan eceran, reparasi mobil dan sepeda motor. Berikut kontribusi lapangan usaha PDRB ADHB tahun 2016-2020.

Tabel 2.13.
PDRB Atas Dasar Harga Berlaku Menurut Lapangan Usaha
Kabupaten Karanganyar Tahun 2016-2020 (dalam juta rupiah)

No	Kategori	2016		2017		2018		2019		2020	
		Rp	%	Rp	%	Rp	%	Rp	%	Rp	%
1	Pertanian, Kehutanan dan	4,205,085.10000	14.41%	4,332,449.92000	13.73%	4,613,107.76000	13.45%	4,774,413.19000	12.90%	4,917,339.44000	13.26%
2	Pertambangan dan Penggalian	365,911.52000	1.25%	392,494.01000	1.24%	405,386.56000	1.18%	412,137.54000	1.11%	416,103.16000	1.12%
3	Industri Pengolahan	13,293,581.29000	45.57%	14,413,928.53000	45.68%	15,699,875.97000	45.78%	17,028,889.02000	46.01%	17,317,816.97000	46.71%
4	Listrik, Gas dan Air Minum	42,714.63000	0.15%	48,551.64000	0.15%	52,918.48000	0.15%	55,837.73000	0.15%	54,895.71000	0.15%
5	Pengadaan Air, Pengo lahan Sampah, Limbah dan Daur Ulang	19,633.91000	0.07%	20,903.33000	0.07%	22,102.90000	0.06%	24,036.59000	0.06%	25,681.11000	0.07%
6	Konstruksi	1,874,826.37000	6.43%	2,096,833.07000	6.65%	2,391,036.83000	6.97%	2,662,576.89000	7.19%	2,513,889.79000	6.78%
7	Perdagangan Besar dan Eceran, Reparasi Mobil dan Sepeda Motor	3,245,602.22000	11.13%	3,543,388.43000	11.23%	3,846,010.67000	11.22%	4,192,542.89000	11.33%	4,075,144.35000	10.99%
8	Transportasi dan Pergudangan	729,295.34000	2.50%	781,967.74000	2.48%	827,743.52000	2.41%	892,326.71000	2.41%	713,301.90000	1.92%
9	Penyediaan Akomodasi dan Makan Minum	948,071.88000	3.25%	1,008,702.56000	3.20%	1,092,714.31000	3.19%	1,207,963.31000	3.26%	1,130,250.17000	3.05%
10	Informasi dan Komunikasi	307,429.24000	1.05%	358,711.20000	1.14%	404,939.52000	1.18%	457,262.77000	1.24%	532,884.28000	1.44%
11	Jasa Keuangan	1,010,658.15000	3.46%	1,132,985.00000	3.59%	1,237,197.76000	3.61%	1,315,872.27000	3.56%	1,324,076.62000	3.57%
12	Real Estate	502,411.15000	1.72%	545,023.12000	1.73%	587,930.77000	1.71%	629,622.08000	1.70%	632,714.61000	1.71%
13	Jasa Perusahaan	100,523.16000	0.34%	114,697.22000	0.36%	129,547.33000	0.38%	147,441.27000	0.40%	143,743.55000	0.39%
14	Administrasi Pemerintahan, Pertanahan dan Jaminan Sosial Wajib	609,219.09000	2.09%	642,809.70000	2.04%	663,410.30000	1.93%	687,212.66000	1.86%	687,154.88000	1.85%
15	Jasa Pendidikan	1,261,387.21000	4.32%	1,403,863.64000	4.45%	1,530,703.76000	4.46%	1,665,173.08000	4.50%	1,695,763.19000	4.57%
16	Jasa Kesehatan dan Kegiatan Sosial	239,332.80000	0.82%	260,037.39000	0.82%	285,870.07000	0.83%	309,739.85000	0.84%	362,306.81000	0.98%
17	Jasa lainnya	417,066.31000	1.43%	454,943.47000	1.44%	501,976.05000	1.46%	550,046.11000	1.49%	531,357.41000	1.43%
	PDRB	29,172,749.37000	100.00%	31,552,289.97000	100.00%	34,292,472.56000	100.00%	37,013,093.96000	100.00%	37,074,423.95000	100.00%

Sumber : Kabupaten Karanganyar Dalam Angka Tahun 2021, BPS

Tabel 2.14.
PDRB Atas Dasar Harga Konstan Menurut Lapangan Usaha
Kabupaten Karanganyar Tahun 2016-2020 (dalam juta rupiah)

No	Kategori	2016		2017		2018		2019		2020	
		Rp	%	Rp	%	Rp	%	Rp	%	Rp	%
1	Pertanian, Kehutanan dan	3,024,862.35000	13.48%	3,093,018.68000	13.03%	3,198,247.36000	12.72%	3,255,968.59000	12.22%	3,292,796.45000	12.60%
2	Pertambangan dan Penggalian	245,550.03000	1.09%	254,150.30000	1.07%	259,747.13000	1.03%	260,966.08000	0.98%	259,361.52000	0.99%
3	Industri Pengolahan	10,204,449.36000	45.48%	10,804,308.67000	45.53%	11,456,236.08000	45.55%	12,177,776.57000	45.71%	12,035,657.47000	46.04%
4	Listrik, Gas dan Air Minum	39,228.58000	0.17%	41,201.67000	0.17%	43,456.90000	0.17%	45,807.19000	0.17%	45,235.25000	0.17%
5	Pengadaan Air, Pengo lahan Sampah, Limbah dan Daur Ulang	17,583.77000	0.08%	18,645.60000	0.08%	19,611.68000	0.08%	20,983.30000	0.08%	21,388.78000	0.08%
6	Konstruksi	1,427,437.70000	6.36%	1,559,709.48000	6.57%	1,705,066.84000	6.78%	1,839,116.77000	6.90%	1,731,925.78000	6.62%
7	Perdagangan Besar dan Eceran, Reparasi Mobil dan Sepeda Motor	2,693,572.68000	12.01%	2,873,472.92000	12.11%	3,040,826.02000	12.09%	3,249,326.57000	12.20%	3,119,490.12000	11.93%
8	Transportasi dan Pergudangan	637,927.05000	2.84%	673,069.85000	2.84%	706,158.07000	2.81%	748,376.94000	2.81%	579,679.22000	2.22%
9	Penyediaan Akomodasi dan Makan Minum	732,797.77000	3.27%	771,678.70000	3.25%	828,695.17000	3.29%	905,378.27000	3.40%	842,625.64000	3.22%
10	Informasi dan Komunikasi	338,240.05000	1.51%	378,795.96000	1.60%	427,715.42000	1.70%	477,490.46000	1.79%	555,487.68000	2.12%
11	Jasa Keuangan	755,988.58000	3.37%	808,120.54000	3.41%	855,659.50000	3.40%	895,221.22000	3.36%	901,042.72000	3.45%
12	Real Estate	426,666.19000	1.90%	451,438.07000	1.90%	476,205.55000	1.89%	504,126.34000	1.89%	502,287.44000	1.92%
13	Jasa Perusahaan	77,414.16000	0.35%	85,354.29000	0.36%	93,988.31000	0.37%	104,087.38000	0.39%	98,942.21000	0.38%
14	Administrasi Pemerintahan, Pertanahan dan Jaminan Sosial Wajib	450,205.31000	2.01%	459,929.74000	1.94%	469,542.27000	1.87%	479,673.45000	1.80%	472,436.87000	1.81%
15	Jasa Pendidikan	855,107.68000	3.81%	913,333.43000	3.85%	973,744.20000	3.87%	1,032,341.60000	3.87%	1,030,554.66000	3.94%
16	Jasa Kesehatan dan Kegiatan Sosial	177,778.55000	0.79%	190,345.46000	0.80%	205,912.76000	0.82%	219,428.19000	0.82%	249,877.35000	0.96%
17	Jasa lainnya	331,483.99000	1.48%	355,378.69000	1.50%	389,464.47000	1.55%	425,117.46000	1.60%	404,083.67000	1.55%
	PDRB	22,436,293.80000	100.00%	23,731,952.05000	100.00%	25,150,277.73000	100.00%	26,641,186.38000	100.00%	26,142,872.83000	100.00%

Sumber : Kabupaten Karanganyar Dalam Angka Tahun 2021, BPS

Kontribusi sektor pada PDRB Kabupaten Karanganyar dari tahun 2016-2020, dapat diketahui bahwa sektor Industri Pengolahan memberikan kontribusi terbesar pada struktur PDRB Kabupaten Karanganyar. Dalam kurun waktu 5 tahun terakhir di Kabupaten Karanganyar tidak terjadi pergeseran struktur ekonomi yang signifikan. Hal ini sejalan dengan kebijakan ekonomi Karanganyar yang berpedoman pada semboyan INTANPARI : Industri, Pertanian dan Pariwisata.

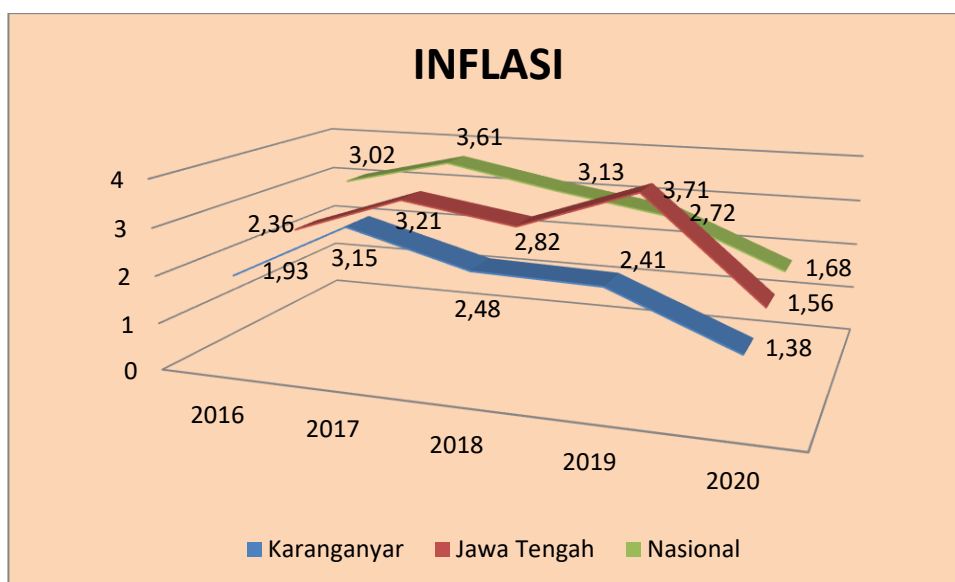
Tabel 2.15.
Kontribusi Sektor-sektor Ekonomi Terhadap PDRB

No	Kategori	2016	2017	2018	2019	2020
		%	%	%	%	%
1	Pertanian, Kehutanan dan Perikanan	14,41%	13,73%	13,45%	12,90%	13,26%
2	Pertambangan dan Penggalian	1,25%	1,24%	1,18%	1,11%	1,12%
3	Industri Pengolahan	45,57%	45,68%	45,78%	46,01%	46,71%
4	Listrik, Gas dan Air Minum	0,15%	0,15%	0,15%	0,15%	0,15%
5	Pengadaan Air, Pengolahan Sampah, Limbah dan Daur Ulang	0,07%	0,07%	0,06%	0,06%	0,07%
6	Konstruksi	6,43%	6,65%	6,97%	7,19%	6,78%
7	Perdagangan Besar dan Eceran, Reparasi Mobil dan Sepeda Motor	11,13%	11,23%	11,22%	11,33%	10,99%
8	Transportasi dan Pergudangan	2,50%	2,48%	2,41%	2,41%	1,92%
9	Penyediaan Akomodasi dan Makan Minum	3,25%	3,20%	3,19%	3,26%	3,05%
10	Informasi dan Komunikasi	1,05%	1,14%	1,18%	1,24%	1,44%
11	Jasa Keuangan	3,46%	3,59%	3,61%	3,56%	3,57%
12	Real Estate	1,72%	1,73%	1,71%	1,70%	1,71%
13	Jasa Perusahaan	0,34%	0,36%	0,38%	0,40%	0,39%
14	Administrasi Pemerintahan, Pertanahan dan Jaminan Sosial Wajib	2,09%	2,04%	1,93%	1,86%	1,85%
15	Jasa Pendidikan	4,32%	4,45%	4,46%	4,50%	4,57%
16	Jasa Kesehatan dan Kegiatan Sosial	0,82%	0,82%	0,83%	0,84%	0,98%
17	Jasa lainnya	1,43%	1,44%	1,46%	1,49%	1,43%
	PDRB	100,00%	100,00%	100,00%	100,00%	100,00%

Sumber : Kabupaten Karanganyar Dalam Angka Tahun 2021, BPS

c. Inflasi

Inflasi di Kabupaten Karanganyar dalam kurun waktu lima tahun (tahun 2016-2020) menunjukkan kondisi yang fluktuatif, yaitu pada tahun 2016 sebesar 1,93%, mengalami kenaikan sebesar 3,15% di tahun 2017, mengalami penurunan di tahun 2018 dan 2019 menjadi 2,18 dan 2,41 dan terakhir pada tahun 2020 menurun menjadi sebesar 1,38 %.



Sumber : Kabupaten Karanganyar Dalam Angka Tahun 2021, BPS

Gambar 2.10.

Inflasi Kabupaten Karanganyar dibandingkan Provinsi Jawa Tengah dan Nasional Tahun 2016-2020

d. PDRB Perkapita

Perkembangan PDRB per kapita Kabupaten Karanganyar berdasar ADHB dan ADHK menunjukkan adanya peningkatan dari tahun 2016 sampai dengan tahun 2019, sedangkan untuk tahun 2020 menurun, sebagai dampak adanya Pandemi Covid-19. Berdasarkan ADHB, pada tahun 2016 s/d 2019 mengalami kenaikan berkisar 6,5% s/d 7,85% kemudian berkurang di tahun 2020. Berdasarkan ADHK tahun 2016-2019 juga mengalami kenaikan 4,3%-5,1%, tetapi di tahun 2020 mengalami penurunan sangat tajam sampai -6,66%. Secara lengkap dapat dilihat pada tabel berikut.

Tabel 2.16.

PDRB Per Kapita Kabupaten Karanganyar Tahun 2016-2020

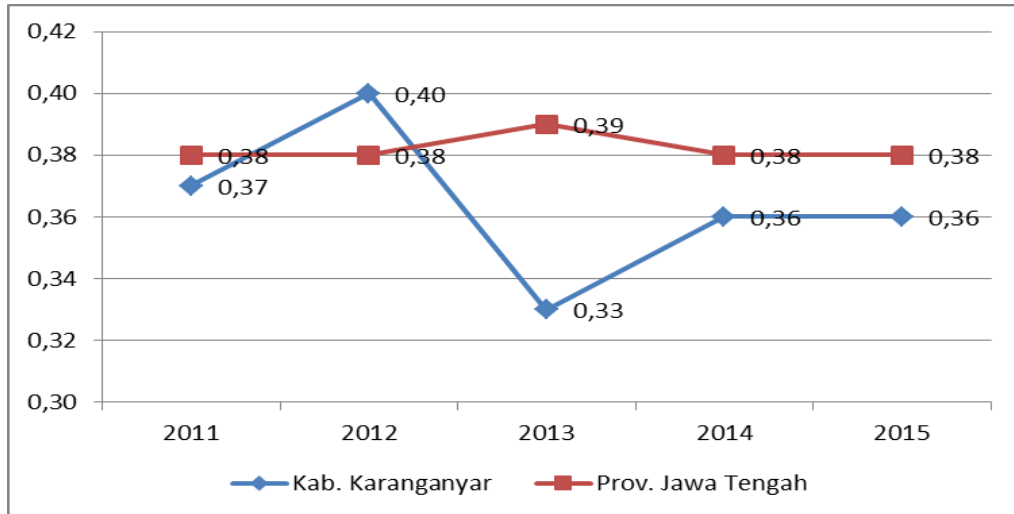
Tahun	PDRB ADHB	PDRB ADHK	Jumlah Penduduk	PDRB PER KAPITA			
				ADHB	Pertumbuhan	ADHK	Pertumbuhan
2016	29,172,749.37	22,436,293.80	864,021	33,763,935.56	7.33%	25,967,301.49	4.33%
2017	31,552,289.97	23,731,952.05	869,220	36,299,544.38	7.51%	27,302,583.98	5.14%
2018	34,292,472.56	25,150,277.73	875,946	39,149,071.47	7.85%	28,712,132.63	5.16%
2019	37,013,093.96	26,641,186.38	886,519	41,751,044.21	6.65%	30,051,455.61	4.66%
2020	37,074,423.95	26,142,872.83	931,963	39,781,004.13	-4.72%	28,051,406.36	-6.66%

Sumber : Kabupaten Karanganyar Dalam Angka Tahun 2021, diolah

e. Indeks Gini

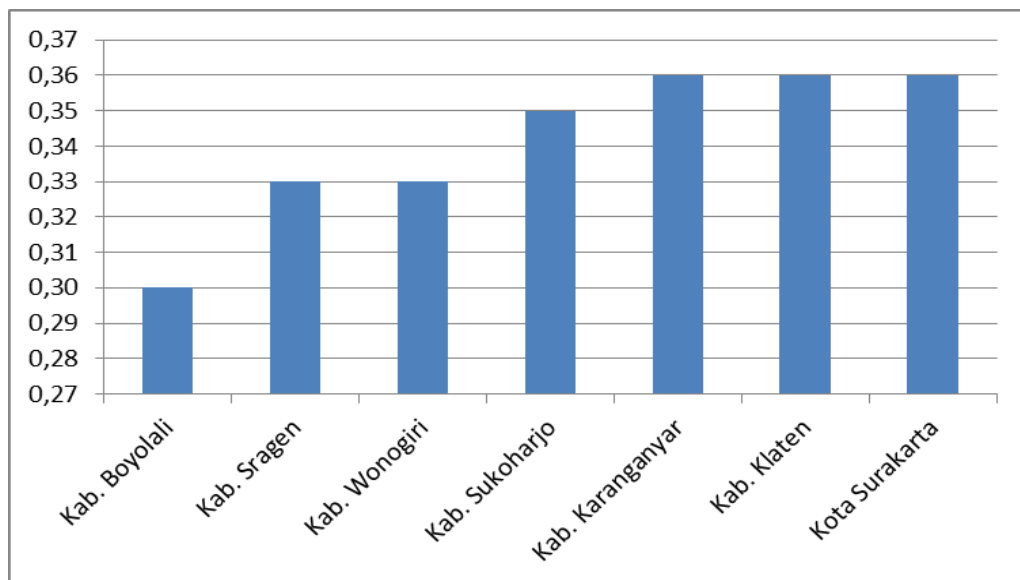
Perkembangan indeks gini Kabupaten Karanganyar selama kurun waktu tahun 2011 sampai dengan tahun 2015 terjadi fluktuasi, yaitu pernah mengalami kenaikan pada tahun 2012 menjadi sebesar 0,40 dan pada tahun 2014 menjadi sebesar 0,36. Rata-rata realisasi indeks gini Kabupaten Karanganyar selama kurun waktu lima tahun termasuk kelompok kategori menengah. Hal ini mengindikasikan bahwa pemerataan

pendapatan/pengeluaran penduduk di Kabupaten Karanganyar masih terjadi ketimpangan. Selengkapnya dapat dilihat pada gambar berikut.



Gambar 2.11.
Perkembangan Indeks Gini Kabupaten Karanganyar dan Provinsi Jawa Tengah Tahun 2011-2015

Posisi relatif indeks gini Kabupaten Karanganyar tahun 2015 sebesar 0,36 berada di bawah rata-rata Jawa Tengah sebesar 0,38. Dibandingkan dengan Kabupaten/Kota di kawasan Subosukawonosraten, indeks gini Kabupaten Karanganyar berada di posisi kelima sama dengan Kabupaten Klaten dan Kota Surakarta. Secara rinci dapat dilihat pada gambar berikut.



Sumber : BPS Provinsi Jawa Tengah , 2015

Gambar 2.12.
Posisi Relatif Indeks Gini Kabupaten Karanganyar Tahun 2015

f. Penduduk Miskin

Penduduk miskin adalah penduduk yang memiliki rata-rata pengeluaran perkapita per bulan di bawah garis kemiskinan. Garis kemiskinan atau batas kemiskinan artinya tingkat minimum pendapatan yang dianggap perlu dipenuhi untuk memenuhi standar hidup yang mencukupi di suatu wilayah. Angka kemiskinan selama periode 2016 - 2019

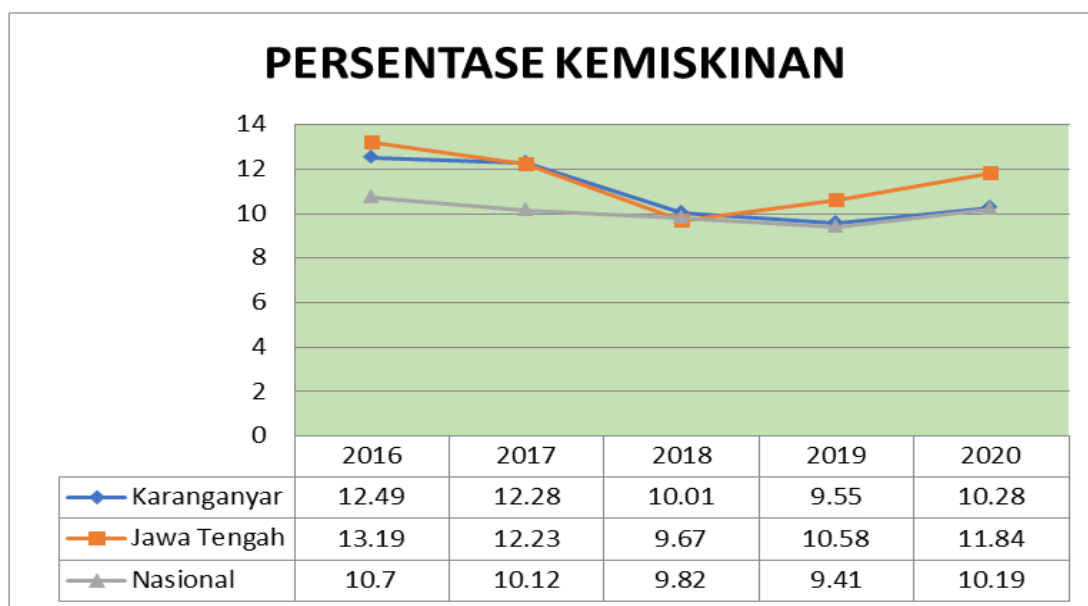
menurun signifikan dari 12,49% menjadi 9,55%, namun meningkat kembali pada 2020 menjadi 10,28% karena adanya Pandemi Covid-19. Perkembangan jumlah penduduk miskin dan persentase penduduk miskin dapat dilihat pada Tabel dibawah ini.

Tabel 2.17.
Presentase dan Jumlah Penduduk Miskin
Kabupaten Karanganyar, Provinsi Jawa Tengah dan Nasional
Tahun 2016-2020

Tahun	Kab. Karanganyar		Jawa Tengah	Nasional
	(Ribu Jiwa)	(%)	(%)	(%)
2016	107,70	12,49	13,19	10,70
2017	106,80	12,28	12,23	10,12
2018	87,79	10,01	9,67	9,82
2019	84,50	9,55	10,58	9,41
2020	91,72	10,28	11,84	10,19

Sumber : Kabupaten Karanganyar dan Provinsi Jawa Tengah Dalam Angka Tahun 2021, BPS

Jika dibandingkan dengan Provinsi Jawa Tengah dan Nasional, tingkat kemiskinan Kabupaten Karanganyar masih berada di bawah Provinsi Jawa Tengah tapi masih di atas Nasional, sebagaimana Gambar berikut.



Sumber : Kabupaten Karanganyar dan Provinsi Jawa Tengah Dalam Angka Tahun 2021, BPS
Gambar 2.13.

Persentase Kemiskinan Kabupaten Karanganyar dibandingkan dengan Persentase Kemiskinan Provinsi Jawa Tengah dan Nasional Tahun 2016-2020

Jumlah penduduk miskin akan meningkat karena adanya pandemi Covid-19. Hal tersebut terjadi karena banyaknya PHK, selain itu bagi para pencari kerja akan kesulitan mendapatkan pekerjaan, Dampak lain yaitu turunnya omzet dari pelaku usaha yang disebabkan menurunnya daya beli masyarakat. Hal ini harus menjadi perhatian bagi pemerintah dengan cara memberikan stimulus pada masyarakat yang terdampak pandemi Covid-19.

Dalam mengukur kemiskinan, BPS menggunakan konsep kemampuan memenuhi kebutuhan dasar (*basic needs approach*), yaitu kemiskinan dipandang sebagai ketidakmampuan dari sisi ekonomi untuk memenuhi

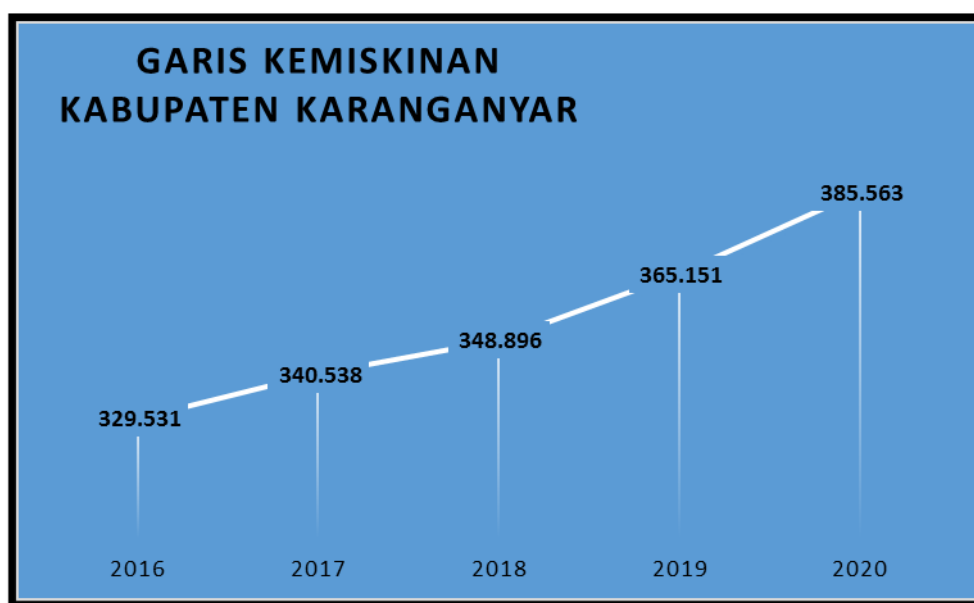
kebutuhan dasar makanan dan bukan makanan yang diukur dari sisi pengeluaran yang dikonseptualisasikan dengan Garis Kemiskinan. Garis Kemiskinan adalah nilai rupiah dari kebutuhan minimum makanan dan non makanan yang dipergunakan sebagai batas untuk mengelompokkan penduduk menjadi miskin atau tidak miskin. Penduduk miskin adalah penduduk yang memiliki rata-rata pengeluaran per kapita per bulan di bawah Garis Kemiskinan tersebut.

Garis Kemiskinan di Kabupaten Karanganyar pada tahun 2020 sebesar Rp. 385.563 per kapita per bulan atau mengalami kenaikan sebesar 5,59% dibandingkan garis kemiskinan di tahun 2017 sebesar Rp. 365.151 per kapita per bulan. Kondisi garis kemiskinan Kabupaten Karanganyar dari tahun 2016 sampai dengan tahun 2020 mengalami kenaikan. Garis Kemiskinan Kabupaten Karanganyar tahun 2016-2020 tersaji dalam tabel dan gambar berikut ini.

Tabel 2.18.
Garis Kemiskinan Kabupaten Karanganyar Tahun 2016-2020

Garis Kemiskinan (Rp.)				
2016	2017	2018	2019	2020
329.531	340.538	348.896	365.151	385.563

Sumber : Kabupaten Karanganyar Dalam Angka Tahun 2021, BPS



Sumber : Kabupaten Karanganyar Dalam Angka Tahun 2021, BPS

Gambar 2.14.

Garis Kemiskinan Kabupaten Karanganyar Tahun 2016-2020

Indeks Kedalaman Kemiskinan (*Poverty Gap Index-P1*), merupakan ukuran rata-rata kesenjangan pengeluaran masing-masing penduduk miskin terhadap garis kemiskinan. Semakin tinggi nilai indeks, semakin jauh rata-rata pengeluaran penduduk dari garis kemiskinan. Kabupaten Karanganyar selama kurun waktu tahun 2016– 2019 mengalami fluktuasi dan cenderung

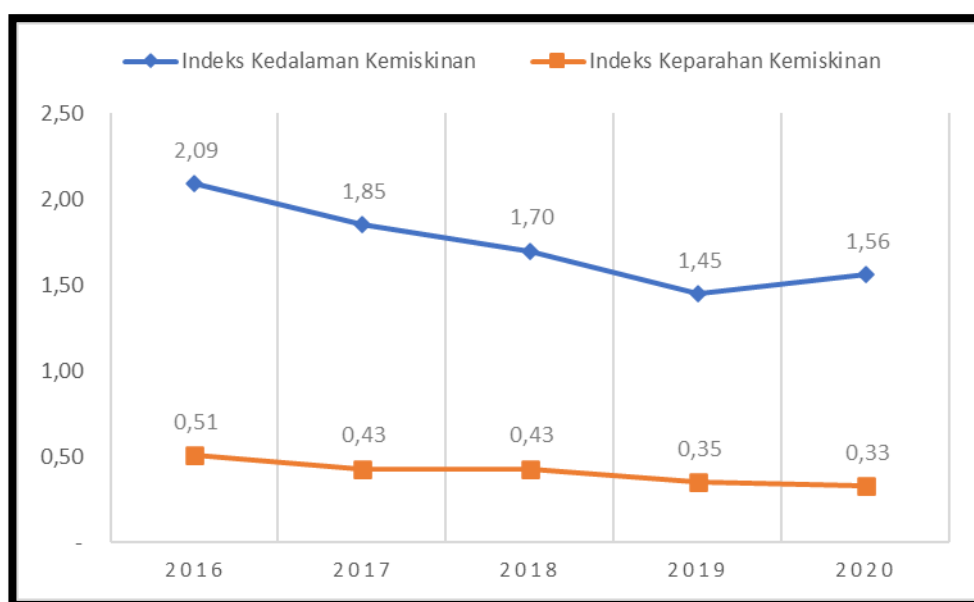
menurun dari 2,09 menjadi 1,45, namun meningkat lagi di tahun 2020 menjadi 1,56 atau naik sebesar 7,59% dibandingkan tahun sebelumnya. Hal tersebut menunjukkan bahwa rata-rata kesenjangan pengeluaran antara penduduk miskin terhadap garis kemiskinan semakin besar.

Selain dilihat dari Indeks Kedalaman Kemiskinan, gambaran kemiskinan juga dilihat dari Indeks Keparahan Kemiskinan (P2). Indeks Keparahan Kemiskinan (*Poverty Severity Index/P2*) memberikan informasi mengenai gambaran penyebaran pengeluaran di antara penduduk miskin. Indeks Keparahan Kemiskinan Kabupaten Karanganyar selama kurun waktu tahun 2016-2020 mengalami fluktuasi dan cenderung menurun, dari 0,51 di tahun 2016, menjadi 0,43 di tahun 2017 dan 2018, mengalami penurunan di tahun 2019 menjadi 0,35 dan di tahun 2020 Indeks Keparahan Kemiskinan menjadi 0,33.

Tabel 2.19.
Indeks Kedalaman Kemiskinan dan Indeks Keparahan Kemiskinan
Kabupaten Karanganyar Tahun 2016-2020

No	Tahun	Indeks Kedalaman Kemiskinan	Indeks Keparahan Kemiskinan
1.	2016	2,09	0,51
2.	2017	1,85	0,43
3.	2018	1,70	0,43
4.	2019	1,45	0,35
5.	2020	1,56	0,33

Sumber : Kabupaten Karanganyar Dalam Angka Tahun 2021, BPS



Sumber : Kabupaten Karanganyar Dalam Angka Tahun 2021, BPS

Gambar 2.15.

Indeks Kedalaman Kemiskinan dan Indeks Keparahan Kemiskinan
Kabupaten Karanganyar Tahun 2016-2020

g. Indeks Pembangunan Manusia

Indeks Pembangunan Manusia (IPM) merupakan salah satu indikator kinerja pembangunan untuk mengukur tiga dimensi pokok pembangunan

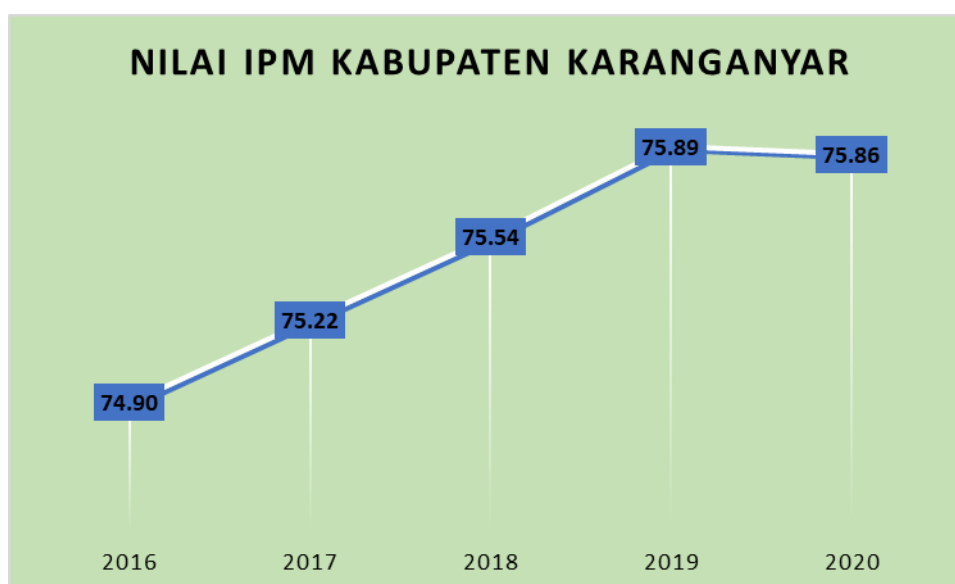
manusia yang mencerminkan status kemampuan dasar penduduk. Perkembangan IPM Kabupaten Karanganyar menurut metode baru dari tahun 2016-2019 mengalami peningkatan, namun di tahun 2020 nilai IPM menurun 0,03 poin.

Tabel 2.20.

Indeks Pembangunan Manusia (IPM) Kabupaten Karanganyar Tahun 2016-2020

Komponen	Satuan	Tahun				
		2016	2017	2018	2019	2020
Angka harapan hidup saat lahir (AHH)	Tahun	77,11	77,31	77,36	77,38	77,47
Harapan lama sekolah (HLS)	Tahun	13,64	13,65	13,66	13,67	13,68
Rata-rata lama sekolah (RLS)	Tahun	8,49	8,50	8,51	8,52	8,56
Pengeluaran per kapita disesuaikan	Rp 000	10.722,00	10.933,00	11.223,00	11.569,00	11.428,00
IPM	Angka	74,90	75,22	75,54	75,89	75,86

Sumber : Kabupaten Karanganyar Dalam Angka Tahun 2021, BPS



Gambar 2.16.

Nilai IPM Kabupaten Karanganyar Tahun 2016-2020

Adapun IPM Kabupaten/Kota Wilayah Soloraya tersaji dalam tabel berikut.

Tabel 2.21.

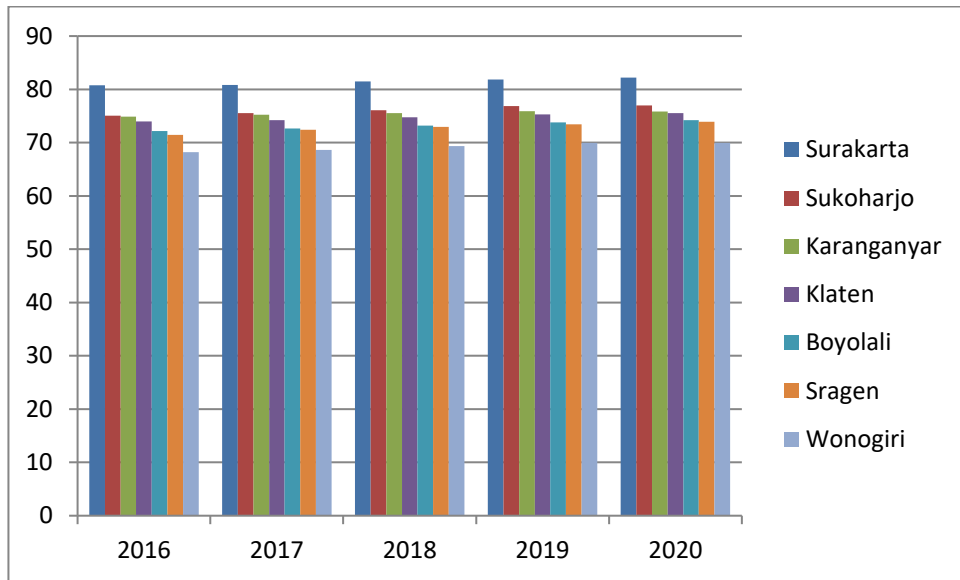
IPM Kabupaten/Kota Wilayah Soloraya Tahun 2016-2020

No.	Kabupaten/ Kota	Nilai IPM				
		2016	2017	2018	2019	2020
1.	Surakarta	80,76	80,85	81,46	81,86	82,21
2.	Sukoharjo	75,06	75,56	76,07	76,84	76,98
3.	Karanganyar	74,90	75,22	75,54	75,89	75,86
4.	Klaten	73,97	74,25	74,79	75,29	75,56
5.	Boyolali	72,18	72,64	73,22	73,80	74,25
6.	Sragen	71,43	72,40	72,96	73,43	73,95
7.	Wonogiri	68,23	68,66	69,37	69,98	70,25

Sumber : Provinsi Jawa Tengah Dalam Angka 2021, BPS

Nilai IPM Kabupaten/Kota wilayah Soloraya dari tahun 2016 sampai dengan tahun 2020 mengalami kenaikan nilai IPM, kecuali Kabupaten

Karanganyar, mengalami penurunan 0,03 yang disebabkan oleh pertumbuhan ekonomi yang negatif cukup besar (-1,87%).



Sumber : Kabupaten Karanganyar Dalam Angka Tahun 2021, BPS

Gambar 2.17.

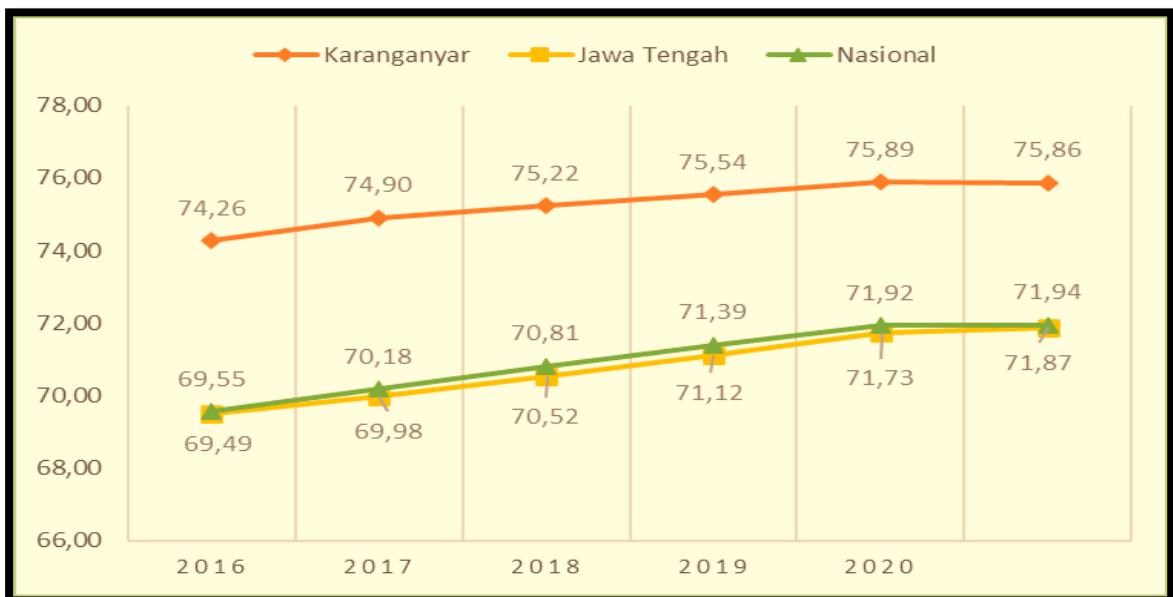
Nilai IPM Kabupaten/Kota Se-Subosukawonosraten Tahun 2016-2020

Tabel 2.22.

IPM Kabupaten Karanganyar, Provinsi Jawa Tengah dan Nasional Tahun 2015-2020

TAHUN	2015	2016	2017	2018	2019	2020
Karanganyar	74,26	74,90	75,22	75,54	75,89	75,86
Jawa Tengah	69,49	69,98	70,52	71,12	71,73	71,87
Nasional	69,55	70,18	70,81	71,39	71,92	71,94

Sumber : Kabupaten Karanganyar dan Provinsi Jawa Tengah Dalam Angka Tahun 2021, BPS



Sumber : Kabupaten Karanganyar dan Provinsi Jawa Tengah Dalam Angka Tahun 2021, BPS

Gambar 2.18.

Perkembangan IPM Kabupaten Karanganyar dibandingkan dengan IPM Provinsi Jawa Tengah dan Nasional Tahun 2016-2020

IPM Kabupaten Karanganyar tahun 2020 sebesar 75,86 di atas rata-rata IPM Provinsi sebesar 71,87 dan juga nasional sebesar 71,94. Gambaran indikator pembentuk IPM secara lengkap dijabarkan berikut ini.

1) Angka Harapan Hidup

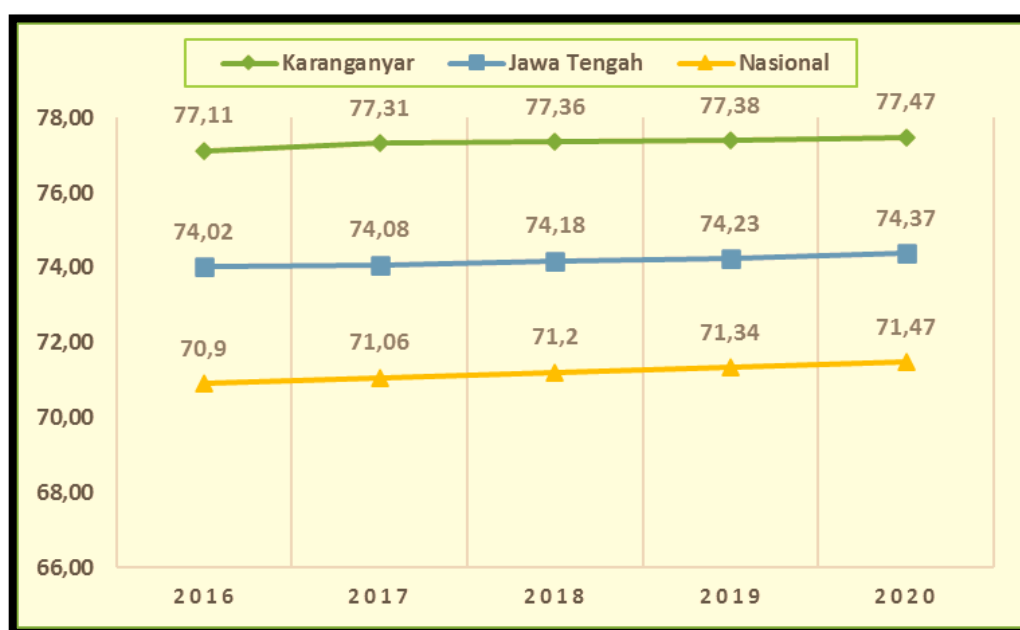
Angka Harapan Hidup (AHH) didefinisikan sebagai rata-rata perkiraan banyak tahun yang dapat ditempuh oleh masyarakat sejak lahir yang mencerminkan derajat kesehatan suatu masyarakat. Kualitas kesehatan masyarakat Kabupaten Karanganyar secara umum semakin membaik berdasarkan rata-rata usia harapan hidup yang semakin panjang, naik dari 77,11 pada tahun 2016 menjadi 77,47 pada tahun 2020, artinya secara rata-rata anak yang dilahirkan dapat bertahan hidup hingga usia 77 tahun. Selanjutnya apabila dibandingkan dengan Provinsi Jawa Tengah dan Nasional, AHH Kabupaten Karanganyar Tahun 2020 berada di atas angka Jawa Tengah sebesar 74,37 dan Nasional sebesar 71,47.

Tabel 2.23.

Angka Harapan Hidup Kabupaten Karanganyar, Provinsi Jawa Tengah dan Nasional Tahun 2016-2020

TAHUN	2016	2017	2018	2019	2020
Karanganyar	77,11	77,31	77,36	77,38	77,47
Jawa Tengah	74,02	74,08	74,18	74,23	74,37
Nasional	70,9	71,06	71,2	71,34	71,47

Sumber : Kabupaten Karanganyar dan Provinsi Jawa Tengah Dalam Angka Tahun 2021, BPS



Sumber : Kabupaten Karanganyar dan Provinsi Jawa Tengah Dalam Angka Tahun 2021, BPS

Gambar 2.19.

Perkembangan Angka Harapan Hidup Kabupaten Karanganyar dibandingkan dengan Angka Harapan Hidup Provinsi Jawa Tengah dan Nasional Tahun 2016-2020

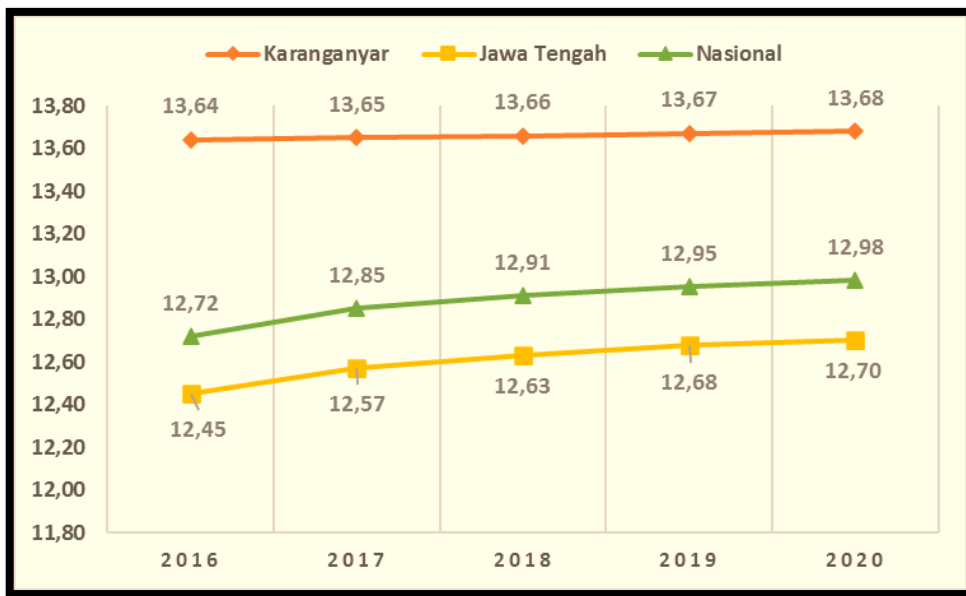
2) Angka Harapan Lama Sekolah

Angka Harapan Lama Sekolah (HLS) digunakan untuk mengetahui kondisi pembangunan sistem pendidikan di berbagai jenjang yang ditunjukkan dalam bentuk lamanya pendidikan (dalam tahun) yang diharapkan dapat dicapai oleh setiap anak. Perkembangan HLS di Kabupaten Karanganyar cenderung meningkat dari sebesar 13,64 (tahun 2016) menjadi 13,68 (tahun 2020). Dibandingkan dengan Provinsi Jawa Tengah dan Nasional, HLS Kabupaten Karanganyar Tahun 2020 berada di atas angka Jawa Tengah sebesar 12,70 dan Nasional sebesar 12,98. Perkembangan HLS selama 2016-2020 dapat dilihat pada tabel dan gambar berikut.

Tabel 2.24.
Angka Harapan Lama Sekolah Kabupaten Karanganyar,
Provinsi Jawa Tengah dan Nasional Tahun 2016-2020

TAHUN	2016	2017	2018	2019	2020
Karanganyar	13,64	13,65	13,66	13,67	13,68
Jawa Tengah	12,45	12,57	12,63	12,68	12,70
Nasional	12,72	12,85	12,91	12,95	12,98

Sumber : Kabupaten Karanganyar dan Provinsi Jawa Tengah Dalam Angka Tahun 2021, BPS



Sumber : Kabupaten Karanganyar dan Provinsi Jawa Tengah Dalam Angka Tahun 2021, BPS
Gambar 2.20.

Perkembangan Angka Harapan Lama Sekolah Kabupaten Karanganyar dibandingkan dengan Angka Harapan Lama Sekolah Provinsi Jawa Tengah dan Nasional Tahun 2016-2020

3) Rata-rata Lama Sekolah

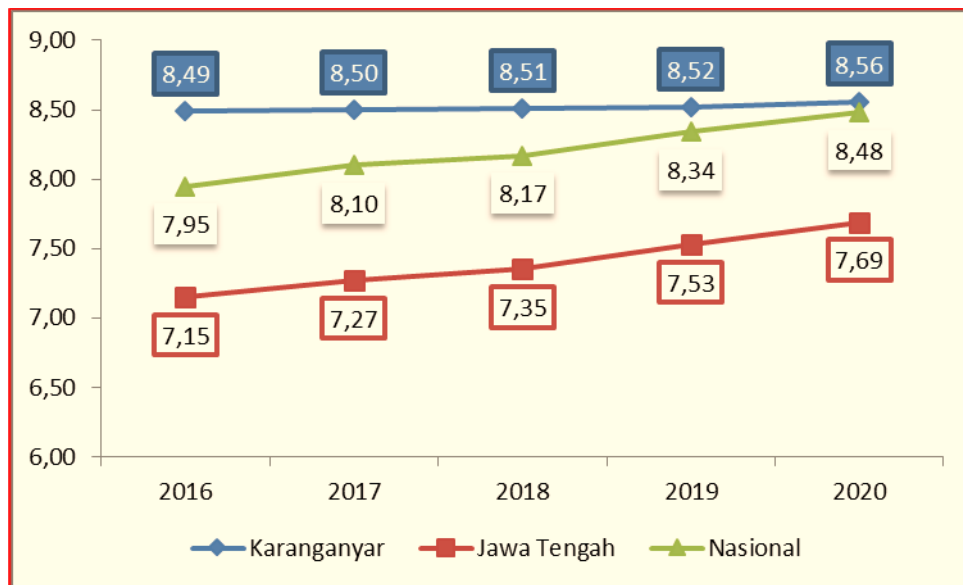
Rata-rata Lama Sekolah (RLS) didefinisikan sebagai jumlah tahun yang digunakan oleh penduduk dalam menjalani pendidikan formal. Penduduk yang dihitung dalam penghitungan rata-rata lama sekolah adalah penduduk berusia 25 tahun ke atas. RLS di Kabupaten Karanganyar dalam kurun waktu 2016-2020 meningkat dari 8,49 tahun 2016 menjadi 9,20 tahun 2020. Dibandingkan dengan Provinsi Jawa Tengah dan

Nasional, RLS Kabupaten Karanganyar Tahun 2020 berada di atas angka Jawa Tengah (7,69) dan Nasional (8,48), dapat dilihat pada tabel dan gambar berikut.

Tabel 2.25.
Rata-rata Lama Sekolah Kabupaten Karanganyar,
Provinsi Jawa Tengah dan Nasional Tahun 2016-2020

TAHUN	2016	2017	2018	2019	2020
Karanganyar	8,49	8,50	8,51	8,52	8,56
Jawa Tengah	7,15	7,27	7,35	7,53	7,69
Nasional	7,95	8,10	8,17	8,34	8,48

Sumber : Kabupaten Karanganyar dan Provinsi Jawa Tengah Dalam Angka Tahun 2021, BPS



Sumber : Kabupaten Karanganyar dan Provinsi Jawa Tengah Dalam Angka Tahun 2021, BPS

Gambar 2.21.
Perkembangan Rata-rata Lama Sekolah Kabupaten Karanganyar dibandingkan
dengan Rata-rata Lama Sekolah Provinsi Jawa Tengah
dan Nasional Tahun 2016-2020

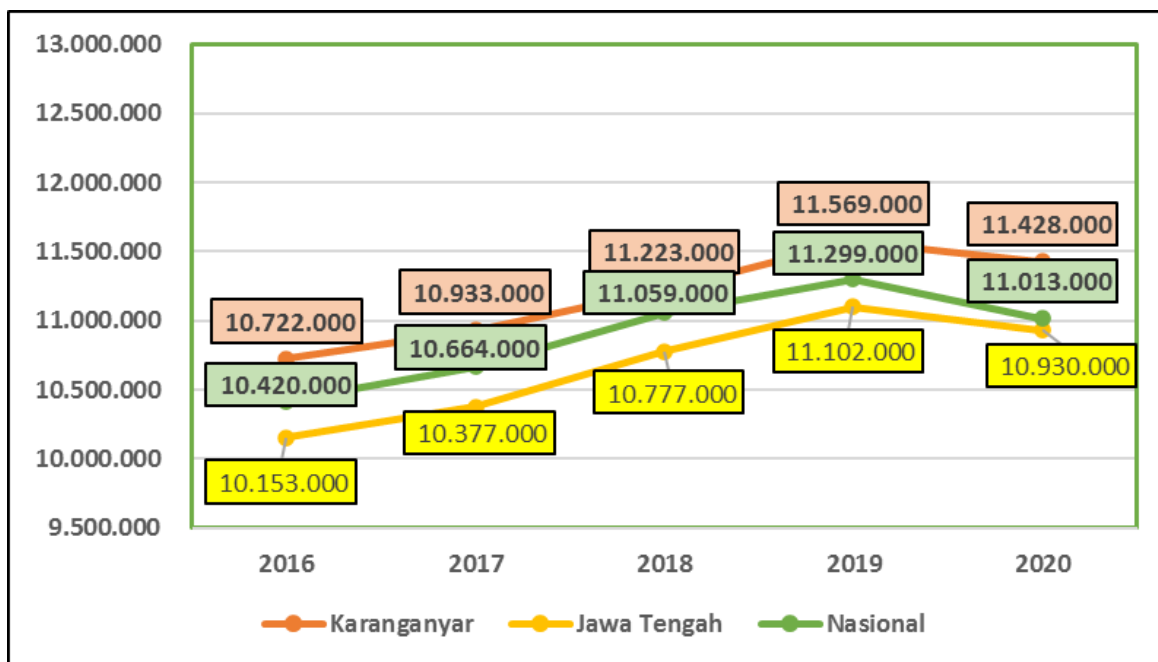
4) Pengeluaran Per Kapita

Pengeluaran per kapita (d disesuaikan) di Kabupaten Karanganyar mengalami tren peningkatan dari Rp. 10.722,00 ribu pada tahun 2016 menjadi Rp. 12.759,00 ribu pada tahun 2020. Pengeluaran per kapita Kabupaten karanganyar dibandingkan Provinsi Jawa Tengah dan Nasional Tahun 2016-2020 dapat dilihat pada tabel dan gambar berikut.

Tabel 2.26.
Pengeluaran per Kapita Kabupaten Karanganyar,
Provinsi Jawa Tengah dan Nasional Tahun 2016-2020

TAHUN	2016	2017	2018	2019	2020
Karanganyar	10.722.000	10.933.000	11.223.000	11.569.000	11.428.000
Jawa Tengah	10.153.000	10.377.000	10.777.000	11.102.000	10.930.000
Nasional	10.420.000	10.664.000	11.059.000	11.299.000	11.013.000

Sumber : Kabupaten Karanganyar dan Provinsi Jawa Tengah Dalam Angka Tahun 2021, BPS



Sumber : Kabupaten Karanganyar dan Provinsi Jawa Tengah Dalam Angka Tahun 2021, BPS

Gambar 2.22.

Perkembangan Pengeluaran Per Kapita Kabupaten Karanganyar dibandingkan dengan Pengeluaran Per Kapita Provinsi Jawa Tengah dan Nasional Tahun 2016-2020

h. Angka Kematian Ibu (AKI)

AKI merupakan angka yang menggambarkan kematian ibu dari suatu penyebab kematian terkait dengan gangguan kehamilan dan atau penanganannya (tidak termasuk kecelakaan atau kasus insidentil) selama kehamilan, melahirkan dan dalam masa nifas (42 hari setelah melahirkan) tanpa memperhitungkan lama kehamilan per 100.000 kelahiran hidup. Angka kematian ibu di Kabupaten Karanganyar tahun 2020 adalah 65,91 per 100.000 KH, angka ini masih berada di bawah Provinsi Jawa Tengah yaitu 98,60 per 100.000 KH. Hal ini disebabkan antara lain masih banyak ditemukan kehamilan pada kondisi 4 terlalu (terlalu muda, terlalu tua, terlalu sering dan terlalu banyak). Penyebab kematian ibu masih didominasi oleh penyebab kematian langsung yang meliputi pendarahan, hipertensi dengan eklamsi dan preeklamsi serta infeksi kehamilan/sepsis. Untuk Tahun 2020 kematian ibu juga disebabkan oleh covid-19. Gambaran selengkapnya dapat dilihat pada Tabel dibawah ini.

Tabel 2.27.

Angka Kematian Ibu (AKI) per 100.000 Kelahiran Hidup di Kabupaten Karanganyar dan Provinsi Jawa Tengah.

Tahun	Kab. Karanganyar	Prov. Jawa Tengah
2016	79,00	109,65
2017	72,60	88,58
2018	42,01	78,60
2019	49,20	76,93
2020	65,91	98,60

Sumber : Dinas Kesehatan Kab. Karanganyar, 2021

i. Angka Kematian Bayi (AKB)

Angka Kematian Bayi adalah angka yang menggambarkan kematian bayi yang terjadi setelah bayi lahir sampai dengan bayi belum berusia tepat satu tahun yang dinyatakan sebagai angka per 1.000 kelahiran hidup.

Angka Kematian Bayi (AKB) di Kabupaten Karanganyar dalam kurun waktu lima tahun cenderung mengalami fluktuasi, dimana AKB pada tahun 2016 sebesar 14,22 per 1.000 KH, dan tahun 2020 sebesar 8,40 per 1.000 KH. Angka kematian bayi di Kabupaten Karanganyar pada tahun 2020 berada di atas Provinsi Jawa Tengah yaitu 7,79 per 100.000 KH. Hal ini disebabkan antara lain kehamilan risiko tinggi, berat badan lahir bayi rendah, aspekasi serta penyakit kongenital. Penyebab kematian bayi yang terjadi setelah usia satu bulan sampai menjelang usia satu tahun antara lain dikarenakan masih rendahnya pemberian ASI eksklusif, penyakit infeksi serta belum optimalnya pola asuh bayi. Gambaran selengkapnya dapat dilihat pada Tabel dibawah ini.

Tabel 2.28.
Angka Kematian Bayi (AKB) per 1.000 Kelahiran Hidup
di Kabupaten Karanganyar dan Provinsi Jawa Tengah.

Tahun	Kab. Karanganyar	Prov. Jawa Tengah
2016	14,22	9,99
2017	12,30	8,93
2018	8,15	8,36
2019	8,36	8,24
2020	8,40	8,10

Sumber : Dinas Kesehatan Kabupaten Karanganyar, Tahun 2021

Angka Kematian Bayi meningkat, memberikan tantangan pada penyelenggaraan pelayanan kesehatan maupun pembangunan kebiasaan hidup sehat masyarakat. Kemungkinan lain adalah terkait dengan kemampuan keluarga untuk hidup sehat dari makanan, tempat tinggal, maupun kemampuan berobat.

j. Angka Kematian Anak Balita (AKABA)

AKABA adalah angka yang menggambarkan kematian pada anak yang berusia 12 bulan sampai dengan usia 59 bulan (sebelum mencapai usia 5 tahun), dinyatakan sebagai angka per 1.000 KH. Faktor penyebab kematian anak balita antara lain infeksi terutama penyakit menular, kekurangan gizi, serta penyakit kelainan kongenital. AKABA di Kabupaten Karanganyar selama kurun waktu 5 tahun berada pada keadaan stagnan dan cenderung meningkat. Namun demikian capaiannya masih lebih baik dari AKABA Provinsi Jateng, walaupun demikian kita perlu selalu meningkatkan kewaspadaan sebab sebarangpun kecil nilai AKABA akan memberikan pengaruh negatif terhadap pencapaian derajat kesehatan.

Tabel 2.29.
Angka Kematian Anak Balita (AKABA) per 1.000 KH
di Kabupaten Karanganyar dan Provinsi Jawa Tengah.

Tahun	Kab. Karanganyar	Prov. Jawa Tengah
2016	2,20	11,80
2017	0,50	10,47
2018	0,25	9,48
2019	0,31	9,63
2020	1,23	8,99

Sumber : Dinas Kesehatan Kabupaten Karanganyar, 2020

k. Prevalensi Balita Gizi Buruk

Gizi buruk adalah gangguan kesehatan akibat kekurangan dan atau ketidakseimbangan asupan zat gizi yang diperlukan untuk pertumbuhan, aktivitas berpikir dan semua hal yang berhubungan dengan pertumbuhan dalam kehidupan. Di Kabupaten Karanganyar prevalensi gizi buruk menunjukkan keadaan yang fluktuatif sehingga diperlukan perbaikan upaya dan peningkatan kewaspadaan. Namun demikian, prevalensi masih di bawah ambang batas maksimal status gizi buruk di daerah yang ditetapkan (< 1 %). Perkembangan Prevalensi Gizi Buruk dapat dilihat pada tabel dibawah ini.

Tabel 2.30.
Prevalensi Balita Gizi Buruk Tahun 2016-2020

Tahun	2016	2017	2018	2019	2020
Prevalensi (%)	0,025	0,030	0,030	0,030	0,020

Sumber : Dinas Kesehatan Kabupaten Karanganyar, 2020

l. Penyakit Menular

Secara umum penyakit menular berpengaruh terhadap kualitas derajat kesehatan masyarakat. Di Indonesia penyakit menular yang menjadi prioritas pengendaliannya meliputi Penyakit DBD, TB Paru, HIV AIDS dan Malaria. Kondisi yang ada di Kabupaten Karanganyar masih dalam batas terkendali penyebarannya kecuali penyakit DBD dan HIV AIDS dapat dilihat pada tabel dibawah ini.

Tabel 2.31.
Kondisi Penyakit Menular Tahun 2016-2020

Uraian	Tahun				
	2016	2017	2018	2019	2020
1. Angka Penemuan kasus TB Paru (%)	64,73	74,50	74,50	33	Na
2. Angka Penemuan kasus HIV / AIDS (per 100.000 jiwa)	100	137	137	100	58
3. Insiden Rate DBD (per 100.000 penduduk)	15,2	8,3	8,52	9,25	31,1
4. Angka Penemuan kasus Malaria (API) (per 1.000 penduduk)	3	1	1	0,002	1

Sumber : Dinas Kesehatan Kabupaten Karanganyar, 2020

Perkembangan Penyakit HIV AIDS di Kabupaten Karanganyar tahun 2016-2020 menunjukkan terjadinya peningkatan kasus. Hal ini disebabkan karena masih rendahnya pengetahuan masyarakat tentang pencegahan HIV AIDS secara

tepat dan komprehensif serta pendampingan perubahan perilaku terhadap ODHA belum dilakukan secara optimal. Sedangkan untuk penyakit DBD ada kecenderungan mengalami penurunan, namun demikian masih perlu diwaspadai karena penyakit ini sangat berpotensi menimbulkan kejadian luar biasa (KLB). Peningkatan TB dan HIV AIDS merefleksikan kebiasaan perilaku sehat di masyarakat perlu menjadi perhatian lebih.

2.1.3. Aspek Pelayanan Umum

Pelayanan umum merupakan segala bentuk jasa pelayanan, baik dalam bentuk barang publik maupun jasa publik yang menjadi tanggungjawab Pemerintah Daerah kabupaten dalam upaya pemenuhan kebutuhan masyarakat sesuai dengan ketentuan perundang-undangan. Berdasarkan hasil evaluasi dari RPJMD Penetapan, terdapat perbedaan indikator yang akan digunakan, hal ini dikarenakan penggunaan Permendagri Nomor 90 tahun 2019. Beberapa indikator dikembalikan sesuai dengan kewenangan urusan sesuai dengan Undang-undang 23 tahun 2014. Apabila indikator tersebut di tahun 2020 tidak terisi maka indikator tersebut tidak lagi digunakan untuk kedepan dan diganti dengan indikator yang hanya terisi di tahun 2020.

Untuk menganalisis aspek pelayanan umum terlebih dahulu disusun tabel capaian indikator setiap variabel yang dianalisis menurut periodisasi RPJMD yaitu tahun 2018-2020. Capaian kinerja RPJMD tersebut digambarkan dalam bentuk tabel sesuai dengan indikator yang telah ditetapkan dalam RPJMD 2018-2023.

Dengan terbitnya Peraturan Pemerintah Nomor 2 Tahun 2018 pasal 3 dan pasal 4 ditentukan 6 jenis Standar Pelayanan Minimal (SPM) yaitu 1) pendidikan, 2) kesehatan, 3) pekerjaan umum dan penataan ruang, 4) perumahan rakyat dan kawasan permukiman, 5) ketenteraman, ketertiban umum, dan perlindungan masyarakat, dan 6) sosial, yang mulai berlaku pada Tahun 2019, maka terdapat beberapa SPM yang harus dilaksanakan oleh daerah, dan penulisannya, dinyatakan dalam bentuk narasi.

A. Urusan Pemerintahan Wajib yang berkaitan dengan Pelayanan Dasar

1. Pendidikan

Capaian kinerja urusan pendidikan di Kabupaten Karanganyar tahun 2020 menunjukkan dari 5 indikator terdapat indikator yang masih perlu mendapatkan perhatian yaitu indikator persentase anak usia 4-6 tahun yang terlayani pendidikan anak usia dini yang baru mencapai 52%. Sedangkan indikator yang menunjang peningkatan capaian pendidikan non formal untuk persentase pemenuhan sarana dan prasarana PNF capaiannya sebesar 73%. Untuk gambaran capaian indikator pendidikan secara lengkap dapat dilihat pada tabel berikut ini.

Tabel 2.32.
Capaian Indikator Kinerja Urusan Pendidikan Tahun 2020

No	Indikator	Satuan	Target	Capaian	% Capaian Kinerja	Status
1.	APM dan APK : SD SMP	%	99	100	101,01	Tercapai
2.	Persentase pemenuhan sarana dan prasarana PNF	%	62	73	117,74	Tercapai
3.	Persentase anak usia 4-6 tahun yang terlayani pendidikan anak usia dini	%	45	52	115,56	Tercapai
4.	Persentase pendidik dan tenaga kependidikan yang bersertifikat	%	83	92	104,82	Tercapai
5.	Persentase sekolah yang menerapkan SOP pelayanan pendidikan	%	80	93	116,25	Tercapai

Sumber : Dinas Pendidikan dan Kebudayaan Kabupaten Karanganyar, Tahun 2020

Pencapaian indikator Standar Pelayanan Minimal (SPM) Urusan Pendidikan, yang terdapat dalam Peraturan Menteri Dalam Negeri Nomor 18 Tahun 2020, di tahun 2020 hampir tercapai 100% meskipun ada indikator yang belum tercapai. Capaian indikator kinerja Standar Pelayanan Minimal (SPM) Urusan Pendidikan Kabupaten Karanganyar Tahun 2020 (sesuai PERMENDAGRI Nomor 18 Tahun 2020) adalah sebagai berikut :

- 1) Jumlah Penduduk Usia 5-6 Tahun yang terpenuhi kebutuhan dasar dalam pendidikan PAUD (TK, RA, KB, TPA, SPS) dengan capaian indikator kinerja sebesar 98,36%
- 2) Jumlah Penduduk Usia 7-12 Tahun yang terpenuhi kebutuhan dasar dalam pendidikan dasar /SD/MI dengan capaian indikator kinerja sebesar 100,00%
- 3) Jumlah Penduduk Usia 13-15 Tahun yang terpenuhi kebutuhan dasar dalam pendidikan dasar/SMP/MTs dengan capaian indikator kinerja sebesar 100,00%
- 4) Jumlah Penduduk Usia 7-18 Tahun yang belum menyelesaikan pendidikan dasar dan atau menengah yang terpenuhi kebutuhan dasarnya dalam pendidikan kesetaraan dengan capaian indikator kinerja sebesar 99,04%

Terkait adanya Virus Covid-19 di seluruh penjuru dunia termasuk Indonesia membuat ruang gerak manusia terbatas, hal ini berpengaruh juga terhadap pendidikan, dimana siswa dari berbagai jenjang tidak bisa melaksanakan pembelajaran secara tatap muka, namun pembelajaran tetap dilaksanakan dengan cara daring atau online, sehingga berdampak kurang optimal dalam penerimaan dan pemahaman siswa, karena yang materi yang diserap oleh peserta didik

pada jenjang PAUD/TK, SD maupun SMP masih perlu adanya contoh-contoh yang lebih banyak, termasuk juga perilaku siswa hanya bisa dilakukan dengan cara tatap muka.

2. Kesehatan

Capaian indikator kesehatan di Kabupaten Karanganyar pada tahun 2020 dari 11 indikator menunjukkan untuk indikator Cakupan fasilitas Pelayanan kesehatan berizin yang memenuhi kompetensi dan kewenangan sesuai standar sebesar 100% dan persentase fasilitas pelayanan kesehatan yang terakreditasi minimal utama sebesar 15%. Sedangkan Nilai IKS Kabupaten baru mencapai 0,24.

Untuk indikator Insidensi ODGJ menunjukkan peningkatan bila dibandingkan dengan tahun sebelumnya yaitu sebesar 1,2 per 1.000 penduduk di tahun 2020. Untuk lebih jelasnya kondisi capaian indikator kesehatan di Kabupaten Karanganyar dapat dilihat pada tabel berikut ini.

Tabel 2.33.
Capaian Indikator Kinerja Urusan Kesehatan Tahun 2020

No	Indikator	Satuan	Target	Capaian	% Capaian Kinerja	Status
1.	Cakupan Fasilitas Pelayanan Kesehatan Berizin Yang Memenuhi Kompetensi Dan Kewenangan Sesuai Standar	%	100	100	100	Tercapai
2.	Nilai IKS Kabupaten	%	0,25	0,24	96	Tidak Tercapai
3.	Angka Kesakitan Bayi	%	70	41,19	169,94	Tercapai
4.	Jumlah Desa Siaga Aktif Mandiri	desa	17	17	100	Tercapai
5.	% Fasilitas Pelayanan Kesehatan Yang Terakreditasi Minimal Utama	%	25	15,00	60	Tidak Tercapai
6.	Prevalensi HIV	%	<0,5	0,10	100	Tercapai
7.	(Sukses Rate/SR) TBC	%	>90	96,00	100	Tercapai
8.	AFP rate	/100.000 penduduk usia < 15 th	≥2	3	100	Tercapai
9.	Discard campak	/100.000 penduduk	≥2	4,4	100	Tercapai
10.	Insidensi Hipertensi	/1.000 penduduk	5,6	101	1.803,57	Tercapai
11.	Insidensi ODGJ	/1.000 penduduk	1,25	1,2	96	Tidak Tercapai

Sumber : Dinas Kesehatan Kabupaten Karanganyar, Tahun 2020

Berdasarkan tabel diatas terlihat dari 11 indikator kinerja Urusan Kesehatan, ada 8 indikator kinerja dengan status tercapai dibandingkan dengan target yang ditetapkan. Sedangkan 3 indikator

kinerja, yaitu nilai IKS kabupaten, % Fasilitas Pelayanan Kesehatan Yang Terakreditasi Minimal Utama dan Insidensi ODGJ berstatus tidak tercapai di tahun 2020.

Pencapaian indikator Standar Pelayanan Minimal (SPM) Urusan Kesehatan, yang terdapat dalam Peraturan Menteri Dalam Negeri Nomor 18 Tahun 2020, di tahun 2020 adalah sebesar 98,04%. Nilai tersebut merupakan nilai rata-rata dari capaian masing-masing indikator kinerja SPM Urusan Kesehatan di tahun 2020. Capaian indikator kinerja Standar Pelayanan Minimal (SPM) Urusan Kesehatan Kabupaten Karanganyar Tahun 2020 (sesuai PERMENDAGRI Nomor 18 Tahun 2020) adalah sebagai berikut :

- 1) Jumlah Ibu Hamil yang mendapatkan layanan kesehatan, dengan capaian indikator kinerja sebesar 100,00%
- 2) Jumlah Ibu Bersalin yang mendapatkan layanan kesehatan, dengan capaian indikator kinerja sebesar 100,00%
- 3) Jumlah Bayi Baru Lahir yang mendapatkan layanan kesehatan, dengan capaian indikator kinerja sebesar 100,00%
- 4) Jumlah Balita yang mendapatkan layanan kesehatan, dengan capaian indikator kinerja sebesar 100,00%
- 5) Jumlah Warga Negara usia pendidikan dasar yang mendapatkan layanan kesehatan, dengan capaian indikator kinerja sebesar 89,65%
- 6) Jumlah Warga Negara usia produktif yang mendapatkan layanan kesehatan, dengan capaian indikator kinerja sebesar 86,79%
- 7) Jumlah warga negara usia lanjut yang mendapatkan layanan kesehatan, dengan capaian indikator kinerja sebesar 100,00%
- 8) Jumlah Warga Negara penderita hipertensi yang mendapatkan layanan kesehatan, dengan capaian indikator kinerja sebesar 100,00%
- 9) Jumlah Warga Negara penderita diabetes mellitus yang mendapatkan layanan kesehatan, dengan capaian indikator kinerja sebesar 100,00%
- 10) Jumlah Warga Negara dengan gangguan jiwa berat yang terlayani kesehatan, dengan capaian indikator kinerja sebesar 100,00%
- 11) Jumlah Warga Negara terduga tuberculosi yang mendapatkan layanan kesehatan, dengan capaian indikator kinerja sebesar 100,00%
- 12) Jumlah Warga Negara dengan risiko terinfeksi virus yang melemahkan daya tahan tubuh manusia (Human Immunodeficiency Virus) yang mendapatkan layanan kesehatan, dengan capaian indikator kinerja sebesar 100,00%

Tabel 2.34.

Capaian Rasio Tenaga Kesehatan dibandingkan Target Rasio Ketersediaan Tenaga Kerja Kesehatan di Kabupaten Karanganyar Tahun 2020

No	Jenis Tenaga Kesehatan	Jumlah	Rasio per 100.000 Penduduk	Rasio Target	Persentase Capaian	Status
1	Dokter Spesialis	98	10,51	11	95,55	Belum Tercapai
2	Dokter	270	28,96	46	62,96	Belum Tercapai
3	Dokter Gigi	49	5,26	13	40,46	Belum Tercapai
4	Keperawatan	999	107,16	180	59,53	Belum Tercapai
5	Kebidanan	650	69,72	120	58,10	Belum Tercapai
6	Perawat Gigi	21	2,25	18	12,50	Belum Tercapai
7	Apoteker	168	18,02	12	150,17	Tercapai
8	Tenaga Teknis Kefarmasian	114	12,23	24	50,96	Belum Tercapai
9	Kesehatan Masyarakat	33	3,54	15	23,60	Belum Tercapai
10	Kesehatan Lingkungan	48	5,15	18	28,61	Belum Tercapai
11	Gizi	41	4,40	14	31,43	Belum Tercapai
12	Keterampilan Fisik	49	5,26	5	105,20	Tercapai
13	Keteknisian Medik	130	13,94	16	87,13	Belum Tercapai

Sumber : Dinas Kesehatan Kabupaten Karanganyar, 2020

Berdasarkan tabel diatas terlihat bahwa dari tiga belas jenis tenaga kesehatan hanya ada dua jenis tenaga kesehatan yang sudah mencapai target kesediaan tenaga kesehatan per 100.000 penduduk, yaitu Apoteker dan Keterampilan Fisik.

3. Pekerjaan Umum dan Penataan Ruang

Urusan pekerjaan umum dan penataan ruang berdasarkan Undang-Undang Nomor 23 tahun 2014 tentang Pemerintah Daerah terbagi atas 11 sub urusan yaitu 1) sumber daya air (SDA); 2) air minum; 3) persampahan; 4) air limbah; 5) drainase; 6) permukiman; 7) bangunan gedung; 8) penataan bangunan dan lingkungannya; 9) jalan; 10) jasa konstruksi; dan 11) Penataan Ruang. Dalam RPJMD Kabupaten Karanganyar Tahun 2018-2023 capaian kinerja urusan Pekerjaan Umum dan Penataan Ruang diukur berdasarkan 13 indikator yang telah ditetapkan, yaitu : 1) Persentase panjang jalan kabupaten dalam kondisi baik; 2) Persentase panjang drainase kabupaten dalam kondisi baik; 3) Persentase panjang talud dalam kondisi baik; 4) Persentase panjang jalan kabupaten dalam kondisi baik; 5) Persentase meningkatnya pelayanan pembangunan; 6) Persentase meningkatnya sarana dan prasarana kebinamargaan dalam kondisi baik; 7) Persentase jaringan irigasi dalam kondisi baik; 8) Persentase penduduk perdesaan yang mendapatkan akses air minum dan sanitasi layak; 9) Persentase infrastruktur pekerjaan umum wilayah kecamatan yang dipelihara; 10) Persentase meningkatnya jumlah permohonan perizinan pemanfaatan ruang yang sesuai peraturan; 11) Persentase meningkatnya jumlah permohonan perizinan

pemanfaatan ruang yang sesuai peraturan; 12) Persentase penduduk yang terlayani infrastruktur bidang keciptakaryaan yang dibangun pemerintah; dan 13) Persentase panjang jalan kabupaten dalam kondisi mantap.

Infrastruktur jalan di setiap daerah merupakan hal yang sangat penting guna meningkatkan kesejahteraan rakyat. Ketersediaan jalan yang baik akan membuat suatu wilayah cepat berkembang karena memiliki akses yang baik dan terhubung. Manfaat langsung dari pembangunan jalan dan Jembatan adalah meningkatnya kelancaran arus lalu lintas atau angkutan barang dan orang khususnya untuk menghubungkan wilayah satu dengan wilayah lainnya. Dengan semakin lancarnya arus lalu lintas berarti lebih mengefisiensikan waktu dan biaya.

Pentingnya ketersediaan infrastruktur jalan dan jembatan membuat pemerintah untuk menyediakan jalan dan jembatan dalam kondisi baik, termasuk Pemerintah Kabupaten Karanganyar, hal ini dapat dilihat dari ketercapaian indikator pembangunan jalan dan jembatan yang telah ditetapkan dalam RPJMD Tahun 2018-2023. Untuk persentase panjang jalan kabupaten dalam kondisi mantap, capaian tahun 2020 sebesar 88,58 % dengan persentase capaian kinerja sebesar 123,03%. Sehingga indikator Persentase panjang jalan kabupaten dalam kondisi mantap sudah tercapai jika dibandingkan dengan target. Perkembangan capaian indikator sub urusan jalan dan jembatan selengkapnya dapat dilihat pada tabel sebagai berikut

Tabel 2.35.
Capaian Indikator Sub Urusan Jalan dan Jembatan Tahun 2020

No	Indikator	Satuan	Target	Capaian	% Capaian Kinerja	Status
1.	Persentase panjang jalan kabupaten dalam kondisi mantap	%	72,00	88,58	123,03	Tercapai

Sumber : Dinas Pekerjaan Umum & Perumahan Rakyat Kab. Karanganyar, Tahun 2020

*) tahun 2020 sub urusan jalan dan jembatan menggunakan 1 indikator

Sebagian masyarakat di Kabupaten Karanganyar merupakan petani, sehingga irigasi menjadi hal yang sangat penting. Irigasi adalah usaha penyediaan dan pengaturan air untuk menunjang pertanian. Capaian jaringan irigasi dalam kondisi baik sebesar 87,26% pada tahun 2020. Indikator persentase meningkatnya jumlah permohonan perizinan pemanfaatan ruang yang sesuai peraturan sebesar 81,52% dan persentase penduduk yang terlayani infrastruktur bidang keciptakaryaan yang dibangun pemerintah sebesar 80% ditahun 2020. Dua dari tiga indikator kinerja mempunyai status tercapai jika

dibandingkan dengan target, yaitu indikator Persentase jaringan irigasi dalam kondisi baik (124,66%) dan Persentase meningkatnya jumlah permohonan perizinan pemanfaatan ruang yang sesuai peraturan (101,9%), serta satu indikator kinerja tidak tercapai mencapai target (96,39%). Perkembangan capaian indikator urusan pekerjaan umum dan penataan ruang selengkapnya dapat dilihat pada tabel sebagai berikut.

Tabel 2.36.
Capaian Indikator Urusan Pekerjaan Umum dan Penataan Ruang
Tahun 2020

No	Indikator	Satuan	Target	Capaian	% Capaian Kinerja	Status
1.	Persentase jaringan irigasi dalam kondisi baik	%	70,00	87,26	124,66	Tercapai
2.	Persentase meningkatnya jumlah permohonan perizinan pemanfaatan ruang yang sesuai peraturan	%	80,00	81,52	101,9	Tercapai
3.	Persentase penduduk yang terlayani infrastruktur bidang keciptakaryaan yang dibangun pemerintah	%	83,00	80,00	96,39	Tidak Tercapai

Sumber : Dinas Pekerjaan Umum & Perumahan Rakyat Kab. Karanganyar, Tahun 2020

Pencapaian indikator Standar Pelayanan Minimal (SPM) Urusan Pekerjaan Umum dan Penataan Ruang, yang terdapat dalam Peraturan Menteri Dalam Negeri Nomor 18 Tahun 2020, di tahun 2020 adalah sebesar 100,00%. Nilai tersebut merupakan nilai rata-rata dari capaian masing-masing indikator kinerja SPM Urusan Pekerjaan Umum dan Penataan Ruang di tahun 2020. Capaian indikator kinerja Standar Pelayanan Minimal (SPM) Urusan Pekerjaan Umum dan Penataan Ruang Kabupaten Karanganyar Tahun 2020 (sesuai PERMENDAGRI Nomor 18 Tahun 2020) adalah sebagai berikut :

- 1) Jumlah Warga Negara yang memperoleh kebutuhan pokok air minum sehari-hari, dengan capaian indikator kinerja sebesar 100,00%
- 2) Jumlah Warga Negara yang memperoleh layanan pengolahan air limbah domestik, dengan capaian indikator kinerja sebesar 100,00%

4. Perumahan Rakyat dan Kawasan Permukiman

Berdasarkan Undang-Undang No 23 Tahun 2014 tentang Pemerintahan Daerah, terdapat 5 sub urusan yang menjadi

kewenangan urusan Perumahan dan Kawasan Permukiman di Pemerintah Kabupaten/ Kota. Kelima sub urusan tersebut adalah: 1) Perumahan; 2) Kawasan Permukiman; 3) Perumahan dan Kawasan Permukiman Kumuh; 4) Prasarana, Sarana dan Utilitas Umum (PSU); dan 5) Sertifikasi, Kualifikasi, Klasifikasi dan Registrasi Bidang Perumahan dan Kawasan Permukiman. Dalam RPJMD Kabupaten Karanganyar Tahun 2018-2023 capaian kinerja urusan Perumahan dan Kawasan Permukiman diukur berdasarkan 3 indikator yang telah ditetapkan, yaitu : 1) Persentase penanganan lingkungan pemukiman kumuh; 2) Rasio tempat pemakaman kumuh; 3) Persentase meningkatnya lingkungan.

Penanganan lingkungan pemukiman kumuh terus dilakukan oleh Pemerintah Kabupaten Karanganyar. Pada tahun 2020 persentase penanganan lingkungan permukiman kumuh sebesar 10% dengan persentase capaian kinerja sebesar 100% dari target yang telah ditetapkan yang berarti telah mencapai target. Sedangkan untuk rasio tempat pemakaman umum per satuan penduduk pada tahun 2020 mencapai 862, dengan persentase capaian kinerja sebesar 100,12% dari target yang ditetapkan, yang berarti mencapai target. Selengkapnya capaian kinerja urusan perumahan rakyat dan kawasan permukiman dapat dilihat pada tabel berikut.

Tabel 2.37.
Capaian Indikator Perumahan Rakyat dan Kawasan Permukiman
Tahun 2020

No	Indikator	Satuan	Target	Capaian	% Capaian Kinerja	Status
1.	Persentase Penanganan Lingkungan Permukiman Kumuh	%	10	10	100	Tercapai
2.	Rasio Tempat Pemakaman Umum Per Satuan Penduduk	rasio	861,00	862,00	100,12	Tercapai

Sumber : Dinas Pekerjaan Umum & Perumahan Rakyat Kab. Karanganyar, Tahun 2020

Dalam rangka pengamanan dan pencegahan penyalahgunaan aset, salah satu upaya yang dilaksanakan Pemerintah Daerah adalah dengan pensertifikatan aset Pemerintah Daerah, dimana salah satunya adalah pensertifikatan PSU (Prasarana, Sarana dan Utilitas Umum) Perumahan. Proses pensertifikatan PSU Perumahan di Kabupaten Karanganyar Tahun 2020 telah mencapai 981 sertifikat atau 118,91% dari target yang sudah ditetapkan yaitu sebesar 825 sertifikat. Adapun untuk kebutuhan rumah (*backlog*) di Kabupaten Karanganyar tahun 2020 tercatat sebanyak 47.896 rumah.

Pencapaian indikator Standar Pelayanan Minimal (SPM) Urusan Perumahan Rakyat dan Kawasan Permukiman, yang terdapat dalam Peraturan Menteri Dalam Negeri Nomor 18 Tahun 2020, di tahun 2020 adalah sebesar 100,00%. Nilai tersebut merupakan nilai rata-rata dari capaian masing-masing indikator kinerja SPM Urusan Perumahan Rakyat dan Kawasan Permukiman di tahun 2020. Capaian indikator kinerja Standar Pelayanan Minimal (SPM) Urusan Perumahan Rakyat dan Kawasan Permukiman Kabupaten Karanganyar Tahun 2020 (sesuai PERMENDAGRI Nomor 18 Tahun 2020) sebagai berikut :

- 1) Jumlah Warga Negara korban bencana yang memperoleh rumah layak huni, dengan capaian indikator kinerja sebesar 100,00%
- 2) Jumlah Warga Negara yang terkena relokasi akibat program Pemerintah Daerah kabupaten/kota yang memperoleh fasilitas penyediaan rumah yang layak huni, dengan capaian indikator kinerja sebesar 100,00%

5. Ketenteraman, Ketertiban Umum, dan Perlindungan Masyarakat (KKUPM)

Penyelenggaraan urusan kewenangan Ketenteraman, Ketertiban Umum dan Pelindungan Masyarakat diselenggarakan oleh tiga perangkat daerah, yaitu Badan Penanggulangan Bencana Daerah (BPBD); dan Satpol Pamong Praja. Capaian kinerja dari masing-masing indikator sebagai berikut :

a. Badan Penanggulangan Bencana Daerah (BPBD)

Dalam pelaksanaan penanggulangan bencana di Kabupaten Karanganyar maka diketahui 7 indikator. Terdapat 5 indikator telah dapat terselenggara dengan baik dan mencapai target yang sudah ditentukan. Sedangkan 2 indikator tidak mencapai target yang telah ditentukan, yaitu persentase peningkatan kemampuan tentang kebencanaan di daerah rawan bencana dan Persentase cakupan daerah bencana yang ditangani melalui rehabilitasi dan rekonstruksi. Indeks kapasitas daerah dalam penanggulangan bencana mendapatkan nilai 0,75.

b. Satuan Polisi Pamong Praja (Satpol PP)

Berdasarkan jumlah indikator dari Satpol PP sebanyak 4 indikator diketahui semua indikator tersebut dapat mencapai target yang telah ditetapkan. sebanyak 2 indikator yaitu Persentase patroli siaga ketertiban umum dan kenyamanan lingkungan dan cakupan warga negara yang mendapatkan pelayanan penegakan Perda telah mencapai sebesar 100% di tahun 2020. Sedangkan rasio anggota Linmas terhadap jumlah penduduk sebesar 0,68. Meski

sudah memenuhi target (0,65) tetapi perlu mendapatkan perhatian untuk kemungkinan bisa ditingkatkan. Sedangkan rasio WMK terhadap luas wilayah mencapai sebesar 25% masih perlu mendapatkan perhatian untuk dapat ditingkatkan.

Tabel 2.38.

Capaian Indikator Kinerja Urusan Ketentraman, Ketertiban Umum dan Perlindungan Masyarakat Tahun 2020

No	Indikator	Satuan	Target	Capaian	% Capaian Kinerja	Status
	BPBD					
1.	Prosentase pelayanan informasi rawan bencana	%	100,00	100,00	100,00	Tercapai
2.	Indek kapasitas daerah dalam penanggulangan bencana	indeks	0,54	0,75	138,88	Tercapai
3.	Prosentase Peningkatan Kemampuan tentang Kebencanaan di Daerah Rawan Bencana	%	65,00	0,00	0,00	Tidak Tercapai
4.	Prosentase korban bencana yang menerima bantuan sosial selama masa tanggap darurat	%	100,00	100,00	100,00	Tercapai
5.	Prosentase korban bencana yang dievakuasi dengan menggunakan prasarana tanggap darurat lengkap	%	100,00	100,00	100,00	Tercapai
6.	Persentase penduduk yang memiliki pengetahuan tentang pencegahan dan kesiapsiagaan bencana	%	2,00	4,52	226,00	Tercapai
7.	Persentase cakupan daerah bencana yang ditangani melalui rehabilitasi dan rekonstruksi	%	93,00	57,14	61,44	Tidak Tercapai
	SATUAN POLISI PAMONG PRAJA					
8.	Persentase patroli siaga ketertiban umum dan kenyamanan lingkungan	%	100,00	100,00	100,00	Tercapai
9.	Rasio linmas terhadap jumlah penduduk	%	0,65	0,68	104,62	Tercapai
10.	Prosentase warga negara yang mendapat pelayanan akibat dari penegakan perda	%	82,00	100,00	121,95	Tercapai
11.	Rasio WMK terhadap luas wilayah	%	25,00	25,00	100,00	Tercapai

Sumber : BPBD dan SATPOL PP Kabupaten Karanganyar, Tahun 2020

Pencapaian indikator Standar Pelayanan Minimal (SPM) Urusan Ketentraman, Ketertiban Umum dan Perlindungan Masyarakat, yang terdapat dalam Peraturan Menteri Dalam Negeri Nomor 18 Tahun 2020, di tahun 2020 adalah sebesar 100,00%. Nilai tersebut merupakan nilai rata-rata dari capaian masing-masing indikator kinerja SPM Urusan Ketentraman, Ketertiban Umum dan Perlindungan Masyarakat di tahun 2020. Capaian indikator kinerja Standar Pelayanan Minimal (SPM) Urusan Ketentraman, Ketertiban Umum dan Perlindungan Masyarakat Kabupaten Karanganyar Tahun 2020 (sesuai PERMENDAGRI Nomor 18 Tahun 2020) adalah sebagai berikut :

- 1) Jumlah Warga Negara yang memperoleh layanan akibat dari penegakan hukum Perda dan perkara, dengan capaian indikator kinerja sebesar 100,00%
- 2) Jumlah Warga Negara yang memperoleh layanan informasi rawan bencana, dengan capaian indikator kinerja sebesar 100,00%
- 3) Jumlah Warga Negara yang memperoleh layanan pencegahan dan kesiapsiagaan terhadap bencana, dengan capaian indikator kinerja sebesar 100,00%
- 4) Jumlah Warga Negara yang memperoleh layanan penyelamatan dan evakuasi korban bencana, dengan capaian indikator kinerja sebesar 100,00%
- 5) Jumlah Warga Negara yang memperoleh layanan penyelamatan dan Evakuasi korban kebakaran, dengan capaian indikator kinerja sebesar 100,00%

6. Sosial

Kewenangan Pemerintah Daerah berdasarkan Undang-undang Nomor 23 Tahun 2014 tentang Pemerintah Daerah terkait penyelenggaraan urusan sosial meliputi 7 sub urusan yaitu 1) Pemberdayaan Sosial; 2) Penanganan Warga Negara Migran Korban Tindak Kekerasan; 3) Rehabilitasi Sosial; 4) Perlindungan dan Jaminan Sosial; 5) Penanganan Bencana; 6) Taman Makam Pahlawan; 7) Sertifikasi dan Akreditasi.

Beberapa kewenangan tersebut telah dilaksanakan oleh Pemerintah Kabupaten Karanganyar dan dapat diukur kinerjanya berdasarkan capaian indikator dalam RKPD. Penyelenggaraan urusan Sosial dalam RKPD Kabupaten Karanganyar berdasarkan berdasarkan 10 indikator penting dan semuanya berhasil mencapai target yang sudah ditentukan. Perincian dan kelengkapan data tentang penanganan permasalahan sosial, sebagai berikut :

Tabel 2.39.
Capaian Indikator Kinerja Urusan Sosial Tahun 2020

No	Indikator	Satuan	Target	Capaian	% Capaian Kinerja	Status
1.	Persentase KK miskin yang terpenuhi kebutuhan dasarnya	%	0,50	0,50	100,00	Tercapai
2.	Persentase PSKS yang berperan aktif dalam penyelenggaraan kesejahteraan sosial	%	100,00	100,00	100,00	Tercapai
3.	Persentase Korban Bencana Alam dan Sosial yang terpenuhi kebutuhan dasarnya pada saat dan setelah tanggap darurat bencana daerah kabupaten/kota	%	100,00	100,00	100,00	Tercapai
4.	Persentase Penyandang Disabilitas Terlantar yang terpenuhi kebutuhan dasarnya di luar panti	%	100,00	100,00	100,00	Tercapai
5.	Persentase Anak Terlantar yang terpenuhi kebutuhan dasarnya di luar panti	%	100,00	100,00	100,00	Tercapai
6.	Persentase Lanjut Usia Terlantar yang terpenuhi kebutuhan dasarnya di luar panti	%	100,00	100,00	100,00	Tercapai
7.	Persentase Gelandangan dan Pengemis yang terpenuhi kebutuhan dasarnya di luar panti	%	100,00	100,00	100,00	Tercapai
8.	Persentase pembinaan kepada Lembaga Kesejahteraan Sosial/Panti Asuhan/Organisasi Sosial	%	100,00	100,00	100,00	Tercapai
9.	Meningkatnya pelayanan terhadap anak yang mengalami masalah kesejahteraan sosial	%	100,00	100,00	100,00	Tercapai
10.	Persentase penanganan timbulnya penyandang penyakit sosial	%	100,00	100,00	100,00	Tercapai

Sumber : Dinas Sosial Kabupaten Karanganyar, Tahun 2020

Pencapaian indikator Standar Pelayanan Minimal (SPM) Urusan Sosial, yang terdapat dalam Peraturan Menteri Dalam Negeri Nomor 18 Tahun 2020, di tahun 2020 adalah sebesar 100,00%. Nilai tersebut merupakan nilai rata-rata dari capaian masing-masing indikator kinerja

SPM Urusan Sosial di tahun 2020. Capaian indikator kinerja Standar Pelayanan Minimal (SPM) Urusan Sosial Kabupaten Karanganyar Tahun 2020 (sesuai PERMENDAGRI Nomor 18 Tahun 2020) adalah sebagai berikut :

- 1) Jumlah Warga Negara yang memperoleh layanan akibat dari penegakan hukum Perda dan perkara Jumlah Warga Negara penyandang disabilitas yang memperoleh rehabilitasi sosial diluar panti, dengan capaian indikator kinerja sebesar 100,00%
- 2) Jumlah anak telantar yang memperoleh rehabilitasi social diluar panti, dengan capaian indikator kinerja sebesar 100,00%
- 3) Jumlah Warga Negara lanjut usia terlantar yang memperoleh rehabilitasi sosial diluar panti, dengan capaian indikator kinerja sebesar 100,00%
- 4) Jumlah Warga Negara/ gelandangan dan pengemis yang memperoleh rehabilitasi sosial dasar tuna sosial diluar panti, dengan capaian indikator kinerja sebesar 100,00%
- 5) Jumlah Warga Negara korban bencana kab/kota yang memperoleh perlindungan dan jaminan sosial, dengan capaian indikator kinerja sebesar 100,00%

Sistem Layanan dan Rujukan Terpadu (SLRT) dalam penanganan penyandang PMKS dan pemberian jaminan sosial belum optimal karena baru dalam tahap sosialisasi pada tanggal 24 Juni 2021. Meskipun sebenarnya layanan tersebut sudah berjalan, hanya saja baru dibentuk sistemnya. Petugas Tenaga Kesejahteraan Sosial Kecamatan (TKSK) yang selama ini telah terjun ke masyarakat akan menjadi supervisor untuk menampung keluhan masyarakat di tingkat Kecamatan. Di setiap desa ada satu fasilitator yang akan menampung aduan dari masyarakat yang dinamakan Petugas Mandiri Kemiskinan (PMK) . Dari desa akan melaporkan ke tingkat kecamatan, untuk selanjutnya dari kecamatan yang akan mengecek aduan dari masyarakat untuk kemudian meneruskannya ke manager yang berada tingkat kabupaten.

B. Urusan Pemerintahan Wajib yang tidak berkaitan dengan Pelayanan Dasar
1. Tenaga Kerja

Capaian urusan tenaga kerja Kabupaten Karanganyar tahun 2020 menunjukkan jika Persentase calon tenaga kerja yang dilatih mencapai 53,99%; Persentase Tenaga Kerja yang diterima kerja mencapai 60,28%; Cakupan pekerja/buruh yang menjadi peserta program BPJS Ketenagakerjaan mencapai 42,00%, Persentase kenaikan Upah Riil Tenaga Kerja (UMK) masih berada disekitar 8%;

Persentase Perselisihan hubungan industrial melalui mediasi mencapai 100%. Tingkat Pengangguran Terbuka pada tahun 2020 mencapai 5,96. Tingkat Partisipasi Angkatan Kerja pada tahun 2020 sebesar 73,55.

Penurunan angka capaian Persentase tenaga kerja yang dilatih, Persentase tenaga kerja yang diterima kerja serta peningkatan pengangguran terbuka disebabkan pada tahun 2020 mengalami pandemi covid 19. Pada kondisi ini banyak perusahaan yang tidak membuka lowongan pekerjaan.

Sesuai dengan Undang-Undang nomor 24 Tahun 2011 tentang Badan Penyelenggara Jaminan Sosial bahwa Pemberi kerja secara bertahap wajib mendaftarkan dirinya dan pekerjanya sebagai peserta kepada BPJS ketenagakerjaan, sesuai dengan program jaminan sosial yang diikuti. Sementara posisi Pemerintah Daerah hanya melakukan pembinaan kepada perusahaan untuk mengikutsertakan pekerjanya sebagai peserta BPJS ketenagakerjaan.

Tabel 2.40.
Capaian Indikator Kinerja Urusan Tenaga Kerja Tahun 2020

No	Indikator	Satuan	Target	Capaian	% Capaian Kinerja	Status
1.	Persentase calon tenaga kerja yang dilatih	%	79,82	53,99	67,64	Tidak Tercapai
2.	Persentase Tenaga Kerja yang diterima kerja	%	85,85	60,28	70,22	Tidak Tercapai
3.	Cakupan pekerja / buruh yang menjadi peserta program BPJS Ketenagakerjaan	%	70,00	42,00	60,00	Tidak Tercapai
4.	Persentase kenaikan Upah Riil Tenaga Kerja (UMK)	%	8,00	8,00	100,00	Tercapai
5.	Persentase Perselisihan hubungan industrial melalui mediasi	%	100,00	100,00	100,00	Tidak Tercapai
6.	Tingkat Pengangguran Terbuka (TPT)	%	2,86	5,96	47,99	Tidak Tercapai
7.	Tingkat Partisipasi Angkatan Kerja (TPAK)	%	70,96	73,55	103,65	Tercapai

Sumber : Dinas Perdagangan, Tenaga Kerja, Koperasi, Usaha Kecil dan Menengah Kabupaten Karanganyar, 2020

Tingginya angka pengangguran di Kabupaten Karanganyar yang ditandai dengan meningkatnya tingkat pengangguran terbuka, yaitu sebesar 3,15 di tahun 2019 menjadi 5,96 di tahun 2020. Hal tersebut tidak terlepas sebagai dampak dari adanya Pandemi COVID-19. Adanya Pandemi COVID-19 tersebut memberikan pukulan yang sangat keras kepada dunia usaha. Berbagai kebijakan guna menekan penyebaran virus COVID-19, diantaranya Physical distancing, social distancing, PSBB (Pembatasan Sosial Berskala Besar) hingga PPKM (Pemberlakuan Pembatasan Kegiatan Masyarakat) menyebabkan masalah tersendiri bagi dunia usaha. Perusahaan dituntut untuk melaksanakan efisiensi dalam rangka untuk mempertahankan kelangsungan usahanya.

Efisiensi tersebut bisa berupa efisiensi waktu (dengan pengurangan jam kerja) ataupun efisiensi sumber daya perusahaan, diantaranya dengan cara mengurangi jumlah karyawan. Hal tersebut lah yang menyebabkan Tingkat Pengangguran Terbuka meningkat di Kabupaten Karanganyar pada Tahun 2020.

Sasaran utama pembangunan di bidang ketenagakerjaan adalah terciptanya lapangan kerja baru dengan jumlah dan kualitas yang memadai sehingga dapat menyerap angkatan kerja yang memasuki pasar kerja. Keterlibatan penduduk dalam kegiatan ekonomi diukur dengan jumlah penduduk yang masuk dalam pasar kerja (bekerja atau mencari kerja) yang biasanya disebut sebagai Tingkat Partisipasi Angkatan Kerja (TPAK), kesempatan kerja memberikan gambaran besarnya tingkat penyerapan tenaga kerja. TPAK Kabupaten Karanganyar di tahun 2020 sebesar 73,55, yang artinya 73,55 persen dari penduduk berumur sepuluh tahun ke atas yang aktif di pasar tenaga kerja (angkatan kerja). TPAK itu sendiri merupakan indikator ketenagakerjaan yang memberikan gambaran tentang penduduk yang aktif secara ekonomi dalam kegiatan sehari-hari merujuk pada suatu waktu. Semakin tinggi TPAK menunjukkan bahwa semakin tinggi pula pasokan tenaga kerja (labour supply) yang tersedia untuk memproduksi barang dan jasa dalam suatu perekonomian.

Dalam menaikkan kualitas Sumber Daya Manusia tenaga kerja selama ini dilaksanakan oleh DISDAGNAKERKOPUKM dengan program BLC (*Boarding Learning Center*) yang bertempat di Balai Latihan Kerja Kabupaten Karanganyar dengan tujuan untuk menyediakan tenaga kerja dengan kualitas seperti yang dibutuhkan oleh Perusahaan.

2. Pemberdayaan Perempuan dan Pelindungan Anak

Indikator capaian dari urusan Pemberdayaan perempuan dan perlindungan anak Kabupaten Karanganyar yang berjumlah 2 indikator menunjukkan capaian yang baik dimana hanya rasio KDRT yang di tahun 2020 ini menunjukkan capaian sebesar 0,78 %.

Tabel 2.41.
Capaian Indikator Kinerja Urusan Pemberdayaan Perempuan dan
Perlindungan Anak Tahun 2020

No	Indikator	Satuan	Target	Capaian	% Capaian Kinerja	Status
1.	Cakupan perempuan dan anak korban kekerasan yang mendapatkan penanganan pengaduan oleh petugas terlatih didalam unit pelayanan terpadu	%	100,00	100,00	100,00	Tercapai
2.	Rasio KDRT	%	75	0,78	1,04	Tidak

No	Indikator	Satuan	Target	Capaian	% Capaian Kinerja	Status
						Tercapai

Sumber : Dinas Pemberdayaan Perempuan, Perlindungan Anak, Pengendalian Penduduk dan Keluarga Berencana Kabupaten Karanganyar, 2020

Disamping berdasarkan 2 indikator tersebut, kinerja perlindungan dan pemberdayaan perempuan di Kabupaten Karanganyar dapat dilihat dari beberapa capaian data tahun 2020 berikut ini :

- 1) Persentase Perempuan Bekerja di Pemerintahan sebanyak 8.410 orang PNS, terdiri dari 3.643 laki-laki dan 4.767 perempuan atau sebesar 56,68%.
- 2) Persentase Keterwakilan Politik Perempuan di DPRD dari 45 orang terdapat 9 perempuan atau sebesar 20% (kurang dari 30%)

Berkenaan dengan perlindungan anak telah diterbitkan Peraturan Daerah Kabupaten Karanganyar Nomor 5 Tahun 2016 tentang Penyelenggaraan Perlindungan Anak, serta Peraturan Bupati Karanganyar Nomor 15 Tahun 2018 tentang Penyelenggaraan Pemenuhan Hak Anak. Dengan adanya dua peraturan tersebut sampai saat ini kasus terkait anan tidak terjadi (tidak ada data/peristiwa yang terjadi)

3. Pangan

Capaian indikator urusan pangan Kabupaten Karanganyar sampai dengan tahun 2020 terdiri dari 3 indikator. Angka kecukupan energi per kapita tahun 2020 sebesar 1.802,0 kal/kap/th, Angka kecukupan protein per kapita tahun 2020 sebesar 50,6 kal/kap/th, dan 2 % sertifikasi pangan segar di tahun 2020. Persentase sertifikasi pangan segar tahun 2020 baru sebesar 2%, hal ini terjadi karena keterbatasan peralatan dan juga SDM yang memiliki kapasitas untuk melakukan pengujian. Ketiga indikator kinerja urusan pangan tersebut di tahun 2020 belum mencapai target yang sudah ditentukan dalam RPJMD.

Tabel 2.42.
Capaian Indikator Kinerja Urusan Pangan Tahun 2020

No	Indikator	Satuan	Target	Capaian	% Capaian Kinerja	Status
1.	Angka kecukupan energi per kapita	Kal/Kap/Th	1.858,5	1.802	96,96	Tidak Tercapai
2.	Angka kecukupan protein per kapita	Kal/Kap/Th	50,75	50,6	99,70	Tidak Tercapai
3.	Persentase sertifikasi pangan segar	produk	4,00	2,00	50,00	Tidak Tercapai

Sumber : Dinas Pertanian, Pangan dan Perikanan Kabupaten Karanganyar, 2020

Pencapaian indikator Urusan Pangan yang terdapat dalam Peraturan Menteri Dalam Negeri Nomor 18 Tahun 2020, pada tahun 2020, adalah persentase ketersediaan pangan (Tersedianya cadangan beras/ jagung sesuai kebutuhan) yaitu sebesar 105,89% untuk padi dan 100,03% untuk jagung.

Sebagai upaya untuk mewujudkan pola ketahanan pangan maka ditetapkan peraturan Bupati Karanganyar Nomor 126 Tahun 2017 tentang Optimalisasi Pemanfaatan Lahan Pekarangan melalui kawasan rumah pangan lestari. Pemanfaatan lahan pekarangan melalui kawasan rumah merupakan prioritas dalam rangka mempercepat diversifikasi pangan dan memperkuat ketahanan pangan masyarakat dengan memanfaatkan pekarangan untuk memenuhi kebutuhan pangan dan gizi keluarga. Kawasan rumah pangan lestari adalah sebuah konsep lingkungan perumahan penduduk yang secara bersama-sama mengusahakan pekarangannya secara intensif untuk di manfaatkan menjadi sumber pangan secara berkelanjutan dengan mempertimbangkan aspek potensi wilayah dan kebutuhan gizi warga setempat.

Tahun 2019 diterbitkan Peraturan Bupati Karanganyar Nomor 66 Tahun 2019 tentang pengembangan pangan lokal di Kabupaten Karanganyar. Hal ini sesuai dengan ketentuan pasal 12 ayat 2 dan 3 Undang-Undang Nomor 18 Tahun 2012 tentang Pangan, Pemerintah Daerah bertanggungjawab atas ketersediaan pangan di daerah dan pengembangan produksi pangan lokal di daerah. Untuk mewujudkan ketersediaan pangan melalui pengembangan pangan lokal pemerintah daerah perlu menetapkan dan mengembangkan jenis pangan lokal.

4. Pertanahan

Urusan pertanahan berdasarkan Undang-Undang Nomor 23 Tahun 2014 tentang Pemerintah Daerah terbagi atas 6 sub urusan yaitu 1) izin lokasi; 2) sengketa tanah garapan; 3) ganti kerugian dan santunan tanah untuk pembangunan, 4) Subyek dan Obyek Redistribusi Tanah, serta Ganti Kerugian Tanah Kelebihan Maksimum dan Tanah Absentee; 5) Izin membuka tanah dan 6) penggunaan tanah. Dalam RPJMD Kabupaten Karanganyar Tahun 2018-2020 capaian kinerja urusan Pertanahan diukur berdasarkan 1 indikator yang telah ditetapkan, yaitu : Cakupan penataan penguasaan, pemilikan, penggunaan dan pemanfaatan tanah dengan capaian pada tahun 2018 sampai dengan tahun 2020 adalah sebesar 100 % dan sudah mencapai target seperti yang sudah ditentukan.

Tabel 2.43.
Ringkasan Status Kepemilikan Tanah Milik Pemerintah
Kabupaten Karanganyar Tahun 2020

No	Perangkat Daerah	Tanah yang Telah Bersertifikat	Tanah yang Belum Bersertifikat
1	Sekretariat Daerah	22	-
2	Sekretariat DPRD	1	-
3	Inspektorat Daerah	1	-
4	Satuan Polisi Pamong Praja	1	-
5	Dinas Kependudukan dan Pencatatan Sipil	1	-
6	Dinas Pendidikan dan Kebudayaan	54	40
7	Dinas Kesehatan	25	4
8	Dinas Pekerjaan Umum dan Perumahan Rakyat	49	383
9	Badan Kepegawaian dan Pengembangan SDM	2	-
10	Dinas Pemberdayaan Perempuan, Perlindungan Anak, Pengendalian Penduduk dan Keluarga Berencana	1	-
11	Dinas Pemberdayaan Masyarakat dan Desa	1	-
12	Dinas Pariwisata, Pemuda dan Olahraga	13	5
13	Dinas Perdagangan, Tenaga Kerja, Koperasi dan UKM	48	5
14	Dinas Lingkungan Hidup	5	4
15	Dinas Perhubungan	10	251
16	Dins Pertanian, Pangan dan Perikanan	25	5
17	Dinas Pemberdayaan Modal dan Penanaman Terpadu Satu Pintu	1	-
18	Dinas Sosial	2	1
19	Dinas Kearsipan dan Perpustakaan	1	-
20	Badan Keuangan Daerah	3	-
21	Badan Keuangan Daerah (pengelola)	6	3
22	Badan Kesatuan Bangsa dan Politik	3	-
23	Badan Penanggulangan Bencana Daerah	2	-
24	Kecamatan Jatipuro	2	-
25	Kecamatan Jatiyoso	1	1
26	Kecamatan Jumantono	1	-
27	Kecamatan Jumapolo	1	-
28	Kecamatan Matesih	2	-
29	Kecamatan Tawangmangu	59	21
30	Kecamatan Ngargoyoso	1	1
31	Kecamatan Karangpandan	1	-
32	Kecamatan Karanganyar	408	120
33	Kecamatan Tasikmadu	1	-
34	Kecamatan Jaten	1	-
35	Kecamatan Colomadu	1	-
36	Kecamatan Gondangrejo	-	1
37	Kecamatan Mojogedang	1	-
38	Kecamatan Kebakkramat	1	-
39	Kecamatan Kerjo	1	-
40	Kecamatan Jenawi	-	1
Grand Total		760	865

Sumber : Dinas Pekerjaan Umum dan Penataan Ruang Kabupaten Karanganyar, 2020

Dari 1625 aset Kabupaten Karanganyar pada tahun 2020 baru 760 tanah yang bersertifikat. Dengan belum adanya sertifikat dapat menyebabkan timbulnya sengketa lahan. Hingga bulan September

tahun 2021, dari 865 tanah milik pemerintah daerah yang belum bersertifikat di tahun 2020, sebanyak 340 tanah sudah bersertifikat. Disamping itu, pensertifikatan tanah masyarakat dalam rangka mendukung PTSL oleh BPN memiliki target pensertifikatan tanah sebanyak 1022 tanah di tahun 2021.

5. Lingkungan Hidup

Berdasarkan Undang-Undang No 23 Tahun 2014 tentang Pemerintahan Daerah, terdapat 11 sub urusan yang menjadi kewenangan urusan Lingkungan Hidup di Pemerintah Kabupaten/ Kota. Kesebelas sub urusan tersebut adalah: 1) Perencanaan Lingkungan Hidup; 2) Kajian Lingkungan Hidup Strategis (KLHS); 3) Pengendalian Pencemaran dan/ atau Kerusakan Lingkungan Hidup; 4) Keanekaragaman Hayati (Kehati); 5) Bahan Berbahaya dan Beracun (B3), dan Limbah Bahan Berbahaya dan Beracun (Limbah B3); 6) Pembinaan dan pengawasan terhadap izin lingkungan dan izin perlindungan dan pengelolaan lingkungan hidup (PPLH); 7) Pengakuan keberadaan masyarakat hukum adat (MHA), kearifan lokal dan hak MHA yang terkait dengan PPLH; 8) Pendidikan, Pelatihan, dan Penyuluhan Lingkungan Hidup Untuk Masyarakat; 9) Penghargaan Lingkungan Hidup Untuk Masyarakat; 10) Pengaduan Lingkungan Hidup dan 11) Persampahan.

Dalam RPJMD Kabupaten Karanganyar Tahun 2020 capaian kinerja urusan Lingkungan Hidup diukur berdasarkan 5 indikator yang telah ditetapkan, yaitu: 1) Persentase hasil pemantauan kualitas lingkungan (air, udara, tanah) yang memenuhi baku mutu; 2) Jumlah parameter uji kualitas lingkungan yang terakreditasi KAN; 3) Persentase kegiatan atau usaha yang taat terhadap peraturan perundang-undangan; 4) Persentase jumlah sampah yang tertangani; 5) Persentase peningkatan kualitas dan akses informasi sumber daya alam dan lingkungan hidup. Capaian kelima indikator kinerja tersebut pada tahun 2020 sudah mencapai target dari yang ditentukan RPJMD.

Selengkapnya capaian kinerja Urusan Lingkungan Hidup Kabupaten Karanganyar tahun 2018-2020 dapat dilihat pada tabel berikut.

Tabel 2.44.

Capaian Indikator Kinerja Urusan Lingkungan Hidup Tahun 2020

No	Indikator	Satuan	Target	Capaian	% Capaian Kinerja	Status
1.	Persentase hasil pemantauan kualitas lingkungan (air, udara, tanah) yang	%	64	70	109,38	Tercapai

No	Indikator	Satuan	Target	Capaian	% Capaian Kinerja	Status
	memenuhi baku mutu					
2.	Jumlah parameter uji kualitas lingkungan yang terakreditasi KAN	parameter	14	14	100,00	Tercapai
3.	Persentase kegiatan atau usaha yang taat terhadap peraturan perundang-undangan	%	75	85	113,33	Tercapai
4.	Persentase jumlah sampah yang tertangani	%	53	55	103,77	Tercapai
5.	Persentase peningkatan kualitas dan akses informasi sumber daya alam dan lingkungan hidup	%	80	80	100,00	Tercapai

Sumber : Dinas Lingkungan Hidup Kabupaten Karanganyar, 2020

Capaian indikator Persentase hasil pemantauan kualitas lingkungan (air, udara, tanah) yang memenuhi baku mutu di Kabupaten Karanganyar tahun 2018-2020 mengalami peningkatan dari 62 % tahun 2018 menjadi 70% pada tahun 2020. Meskipun begitu Jumlah parameter uji kualitas lingkungan yang terakreditasi KAN meningkat dari 12 parameter menjadi 14 parameter di tahun 2020.

Tingkat ketaatan kegiatan/usaha terhadap peraturan perundang-undangan di Kabupaten Karanganyar belum optimal, dilihat dari capaian tahun 2020 sebesar 85 %. Capaian indikator sampah yang tertangani selama tahun 2018-2020 mengalami peningkatan dari 47 % menjadi 60 % di tahun 2019, namun kembali menurun pada tahun 2020 menjadi 55%. Indikator Cakupan Pengelolaan Ruang Terbuka Hijau (RTH) perkotaan (taman kota, alun-alun stadion, PSU perumahan, taman tugu batas kota) mengalami peningkatan dari 32,44 % menjadi 35 %. Pengelolaan Ruang Terbuka Hijau (RTH) dan keanekaragaman hayati tidak terlepas dari kesadaran masyarakat. Oleh karena itu perlu dilakukan sosialisasi terkait hal tersebut yang diwujudkan melalui program pemerintah daerah oleh dinas terkait mulai tahun 2021.

Pencapaian indikator bidang Lingkungan Hidup yang terdapat dalam Peraturan Menteri Dalam Negeri Nomor 18 Tahun 2020, pada tahun 2020, adalah :

- 1) Terlaksananya pengelolaan sampah di wilayah Kabupaten/Kota : 53%
- 2) Ketaatan penanggung jawab usaha dan/atau kegiatan terhadap izin lingkungan, izin PPLH dan PUU LH yang diterbitkan oleh Pemerintah Daerah Kabupaten/Kota : 75 %

6. Administrasi Kependudukan dan Pencatatan Sipil

Pemerintah daerah dalam pembangunan urusan administrasi kependudukan dan pencatatan sipil sebagaimana diatur dalam UU No 23 Tahun 2014, kewenangan kabupaten terbagi dalam 4 sub urusan, yaitu:

- a. Pendaftaran Penduduk, dengan kewenangan pelayanan pendaftaran penduduk.
- b. Pencatatan Sipil, dengan kewenangan pelayanan pencatatan sipil.
- c. Pengelolaan Informasi Administrasi Kependudukan, dengan kewenangan :
 - 1) Pengumpulan data kependudukan.
 - 2) Pemanfaatan dan penyajian database kependudukan kabupaten/kota.
- d. Profil Kependudukan, dengan kewenangan Penyusunan profil kependudukan kabupaten/kota.

Pelayanan administrasi kependudukan dan catatan sipil merupakan salah satu tugas Negara guna memenuhi hal asasi penduduk mendapatkan tanda identitas yang sah secara hukum. Berlakunya UU No 24 Tahun 2013 tentang Perubahan atas UU No 23 Tahun 2006 tentang Administrasi Kependudukan dan untuk memenuhi kebutuhan masyarakat di bidang pelayanan Administrasi Kependudukan. Perubahan UU No 23 Tahun 2006 menjadi UU No 24 Tahun 2013 merupakan perubahan yang mendasar di bidang Administrasi Kependudukan, dengan tujuan utama untuk meningkatkan efektivitas pelayanan Administrasi Kependudukan kepada masyarakat, menjamin akurasi Data Kependudukan, dan ketunggalan NIK.

Dalam Permendagri Nomor 19 Tahun 2018 tentang Peningkatan Kualitas Layanan Adminduk, dinyatakan bahwa bagi Penduduk wajib memiliki Kartu Tanda Penduduk. Cakupan penerbitan KTP el di Kabupaten Karanganyar sejak tahun 2018 hingga tahun 2020 sudah berada di atas 90%, yaitu dari 97,25% pada tahun 2018 menjadi sebesar 99,11% pada tahun 2020. Dalam rangka mengoptimalkan pencapaian tersebut, Dinas Kependudukan dan Pencatatan Sipil Kabupaten Karanganyar perlu memberikan pelayanan jemput bola dalam, menjangkau Wajib KTP-Elektronik Pemula yang berada di dalam maupun luar lingkungan sekolah, termasuk memberikan pelayanan jemput bola kepada Penyandang Disabilitas, Lansia, serta Penyandang Masalah Kesejahteraan Sosial.

Perkembangan jaman, kepentingan dan teknologi memaksa untuk membuat tata kelola harus menjadi ringkas, aman dan valid. Pengelolaan administrasi kependudukan dan pencatatan sipil merupakan tanggung jawab pemerintah sehingga perlu dilakukan dengan benar dan cepat agar penduduk mendapatkan pelayanan yang baik dan memuaskan.

Substansi administrasi kependudukan dan pencatatan sipil adalah pencatatan sipil dan pendaftaran penduduk. Pencatatan sipil meliputi kelahiran, lahir mati, perkawinan, pembatalan perkawinan, perceraian, pembatalan perceraian, kematian, pengangkatan, pengesahan dan pengakuan anak, perubahan nama dan status kewarganegaraan, peristiwa penting dan pelaporan penduduk yang tidak bisa melapor sendiri. Sedangkan pendaftaran penduduk meliputi pencatatan biodata penduduk per keluarga berikut sidik jari (biometric), pencatatan atas pelaporan peristiwa kependudukan, pendataan penduduk rentan kependudukan, pelaporan penduduk yang tidak dapat melapor sendiri. Manfaat yang diperoleh pemerintah adalah dalam hal perumusan kebijakan, perencanaan pembangunan, kebutuhan sektor pembangunan lain, pemilu dan pilkada, penyusunan perkembangan kependudukan, penyusunan proyeksi pembangunan, verifikasi jati diri penduduk dan dokumen kependudukan.

Strategi pengelolaan administrasi kependudukan dan pencatatan sipil dalam mewujudkan tertib administrasi kependudukan di Kabupaten Karanganyar adalah dengan pemutakhiran dan peningkatan kualitas database kependudukan dan pencatatan sipil, serta peningkatan kualitas informasi kependudukan. Strategi tersebut diharapkan dapat mewujudkan tertib administrasi kependudukan dan pencatatan sipil, meningkatkan pelayanan prima kepada masyarakat, serta dapat mewujudkan peningkatan kesadaran masyarakat akan pentingnya dokumen kependudukan dan pencatatan sipil. Pengelolaan administrasi kependudukan dan pencatatan sipil antara lain : ketersediaan data penduduk yang akurat dan selalu diperbaharui, data persebaran penduduk, inovasi pelayanan, penggunaan teknologi informasi, SDM dan sarana pendukung pelayanan adminduk termasuk diantaranya ruang pelayanannya.

Dalam rangka ketertiban administrasi kependudukan dan pencatatan sipil perlu segera mungkin untuk melakukan pencatatan setiap kelahiran anak sesuai dengan amanat UU No 24 Tahun 2013 tentang Perubahan atas UU No 23 Tahun 2006 tentang Administrasi Kependudukan. Akta kelahiran sangat penting agar anak memperoleh pelayanan publik dari pemerintah maupun non-pemerintah ke

depannya. Pencatatan Kepemilikan akta kelahiran merupakan salah satu program nasional di dalam meningkatkan cakupan kepemilikan akta kelahiran yang didasarkan pada Peraturan Menteri Dalam Negeri Nomor 9 Tahun 2016 tentang Percepatan Peningkatan Cakupan Kepemilikan Akta Kelahiran. Peraturan Menteri Dalam Negeri ini mengatur terkait tata cara yang dapat dilakukan untuk mendukung percepatan terkait jumlah cakupan kepemilikan akta kelahiran di Kabupaten/Kota.

Persentase anak berakta kelahiran (0-18 tahun) di Kabupaten Karanganyar sejak tahun 2018 sebesar 90,10% di atas 85% (target Nasional), dan tahun 2020 meningkat sebesar 92,38%. Percepatan Peningkatan Cakupan Kepemilikan Akta Kelahiran telah sesuai dengan permasalahan yang dihadapi oleh pemerintah Kabupaten Karanganyar dalam meningkatkan kepemilikan akta kelahiran.

Dari enam indikator kinerja Urusan Administrasi Kependudukan dan Pencatatan Sipil di tahun 2020, semua berstatus mencapai dari target yang telah ditentukan dalam RPJMD Tahun 2018-2023. Secara rinci target, capaian indikator kinerja, persentase capaian kinerja dan status pencapaian target kinerja urusan administrasi kependudukan dan pencatatan sipil di Kabupaten Karanganyar tahun 2020 dapat dilihat pada Tabel berikut :

Tabel 2.45.
Capaian Indikator Kinerja Urusan Administrasi Kependudukan dan Pencatatan Sipil Tahun 2020

No	Indikator	Satuan	Target	Capaian	% Capaian Kinerja	Status
1.	Cakupan Penerbitan Kartu Keluarga	%	96,00	100,00	104,17	Tercapai
2.	Cakupan Penerbitan KTP El	%	98,00	99,87	101,91	Tercapai
3.	Cakupan Penerbitan Akta Kelahiran Penduduk Usia Anak	%	92,00	93,82	101,98	Tercapai
4.	Cakupan Penerbitan Akta Kematian	%	55,00	100,00	181,82	Tercapai
5.	Cakupan Penerbitan KIA	%	20,00	31,75	158,75	Tercapai
6.	Cakupan Validasi Database Kependudukan	%	88,00	100,00	113,64	Tercapai

Sumber : Dinas Kependudukan dan Pencatatan Sipil Kabupaten Karanganyar, 2020

Dari tabel di atas, cakupan kepemilikan dokumen kependudukan secara keseluruhan dari 6 indikator (Cakupan Penerbitan Kartu Keluarga, Cakupan Penerbitan KTP EL, Cakupan Penerbitan KIA, Cakupan Penerbitan Akte Kelahiran penduduk usia

anak 0-18, Cakupan Penerbitan Akte Kematian, Cakupan Validasi Data Base Kependudukan) Rata-rata dari keenam indikator tersebut 87,57%. Dokumen Kependudukan yang belum sepenuhnya mencakup seluruh penduduk adalah, Kepemilikan KTP Elektronik baru mencapai 99,87% dari seluruh wajib KTP. Kepemilikan Kartu Identitas Anak (KIA) baru mencapai 31,75% dari anak usia 0-17 Tahun, dan Akte Kelahiran usia 0-18 Tahun baru mencapai 93,82%. Sosialisasi dan pelayanan sudah dilaksanakan secara berkelanjutan terus menerus untuk mencapai cakupan 100%, namun selain keterbatasan sumber daya masyarakat, masyarakat sendiri juga ada yang mengurus dokumen adminduk kalau sudah diperlukan bukan karena kesadaran akan pentingnya dokumen kependudukan.

7. Pemberdayaan Masyarakat Dan Desa

Rincian urusan kewenangan Pemerintah Kabupaten Karanganyar berdasarkan Undang-undang Nomor 23 Tahun 2014 tentang Pemerintah Daerah penyelenggaraan urusan pemberdayaan masyarakat dan desa meliputi 4 sub urusan yaitu 1) Penataan Desa; dan 2) Kerja Sama Desa; 3) Administrasi Pemerintahan Desa; dan 4) Lembaga Kemasyarakatan, Lembaga Adat, dan Masyarakat Hukum Adat.

Pentingnya peranan Lembaga Pemberdayaan Masyarakat Desa/ Kelurahan (LPMD/LPMK) adalah wadah partisipasi masyarakat dibentuk atas prakarsa masyarakat sebagai mitra pemerintah Desa atau Kelurahan dalam menampung dan mewujudkan aspirasi dan kebutuhan masyarakat di bidang pembangunan, termasuk pengembangan ekonomi dan kesejahteraan masyarakat desa. LPMD/LPMK mempunyai peran strategis dalam perencanaan dan pelaksanaan pembangunan desa/kelurahan dan pengembangan swadaya serta gotong royong masyarakat.

Ada 10 indikator kinerja urusan pemberdayaan masyarakat dan desa di tahun 2020. Enam indikator diantaranya berhasil dan empat sisanya belum mencapai target yang sudah ditentukan untuk tahun 2020 dengan nilai capaian sudah diatas 90% untuk masing-masing indikatornya. Capaian indikator kinerja untuk urusan Pemberdayaan Masyarakat dan Desa tersaji dalam tabel berikut

Tabel 2.46.
Capaian Indikator Kinerja Urusan Pemberdayaan Masyarakat dan Desa Tahun 2020

No	Indikator	Satuan	Target	Capaian	% Capaian Kinerja	Status
1.	Persentase peningkatan	%	100,00	100,00	100,00	Tercapai

No	Indikator	Satuan	Target	Capaian	% Capaian Kinerja	Status
	Kapasitas Aparatur Pemerintahan Desa dan Kelurahan					
2.	Persentase keswadayaan masyarakat terhadap program pemberdayaan masyarakat diatas 15%	%	0,105	0,100	95,24	Tidak Tercapai
3.	Presentase Lembaga Ekonomi (LEM) aktif	%	62,00	60,00	96,77	Tidak Tercapai
4.	Persentase desa yang melakukan kerjasama	%	65,00	63,00	92,92	Tidak Tercapai
5.	Tingkat pembentukan Kawasan Perdesaan	%	40,00	38,00	95,00	Tidak Tercapai
6.	Persentase desa/kelurahan dalam kategori berkembang	%	3	3	100,00	Tercapai
7.	Persentase lembaga kemasyarakatan aktif	%	100,00	100,00	100,00	Tercapai
8.	Persentase desa memiliki APBDes dan RKPDes sesuai ketentuan	%	100,00	100,00	100,00	Tercapai
9.	cakupan peningkatan penyelenggaraan pemdes/ kelurahan	%	100,00	100,00	100,00	Tercapai
10.	Persentase aset daerah yang dikelola dengan baik	%	100,00	100,00	100,00	Tercapai

Sumber : Dinas Pemberdayaan Masyarakat dan Desa Kabupaten Karanganyar, 2020

Kecilnya nilai tingkat pembentukan kawasan perdesaan di tahun 2020 dikarenakan proses pelaksanaan terkendala pandemi covid dan belum ada usulan pembentukan usulan kawasan baru.

Kebijakan dan aktivitas pembangunan dan pemberdayaan masyarakat Desa harus menghasilkan pemerataan dan keadilan, didasarkan dan memperkuat nilai-nilai lokal dan budaya, serta ramah lingkungan dengan mengelola potensi sumber daya alam secara baik dan berkelanjutan. Dalam konteks ini ketahanan sosial, ekonomi dan ekologi bekera sebagai dimensi yang memperkuat gerak proses dan pencapaian tujuan pembangunan dan pemberdayaan masyarakat Desa.

Indeks Desa Membangun memotret perkembangan kemandirian Desa berdasarkan impleentasi Undang-Undang Desa dengan dukungan Dana Desa serta Pendamping Desa. Indeks Desa Membangun mengarahkan ketepatan intervensi dalam kebijakan dengan korelasi intervensi Pembangunan yang tepat dari Pemerintah sesuai dengan

partisipasi Masyarakat yang berkorelasi dengan karakteristik Wilayah Desa yaitu tipologi dan modal sosial.

Indeks Desa Membangun merupakan Indeks Komposit yang dibentuk berdasarkan tiga Indeks, yaitu Indeks Ketahanan Sosial, Indeks Ketahanan Ekonomi dan Indeks Ketahanan Ekologi/Lingkungan. Klasifikasi status masing-masing desa ditetapkan dengan ambang batas sebagai berikut :

- a. Desa Sangat Tertinggal : $IDM \leq 0,491$
- b. Desa Tertinggal : $0,491 < IDM \leq 0,599$
- c. Desa Berkembang : $0,599 < IDM \leq 0,707$
- d. Desa Maju : $0,707 < IDM \leq 0,815$
- e. Desa Mandiri : $IDM > 0,815$

Berdasarkan skor tersebut, setidaknya ada tiga status desa yang masuk dalam kondisi rentan, yaitu mulai dari Desa Berkembang, Desa Tertinggal dan Desa Sangat Tertinggal. Rentan dalam arti, jika salah satu skor indikator bergeser turun, maka bisa berakibat menurunnya status desa, misalkan dari Desa Berkembang menjadi Desa Tertinggal. Adapun faktor kerentanan itu misalnya terjadinya guncangan ekonomi, bencana alam dan konflik sosial berkepanjangan.

Tabel 2.47.

Capaian Indeks Desa Membangun Kabupaten Karanganyar Tahun 2018-2020

No	Indikator	Satuan	2018	2019	2020
1.	Indeks Desa Membangun	Indeks	0,6416	0,6869	0,6919
	a. Indeks Ketahanan Sosial	Indeks	0,6450	0,7899	0,8019
	b. Indeks Ketahanan Ekonomi	Indeks	0,5950	0,6319	0,6423
	c. Indeks Ketahanan Lingkungan	Indeks	0,6850	0,6389	0,6317

Sumber : Dinas Pemberdayaan Masyarakat dan Desa Kabupaten Karanganyar, 2020

Berdasarkan hasil IDM Kabupaten Karanganyar terlihat bahwa desa-desa di Kabupaten Karanganyar dalam status Desa Berkembang. Status Desa Berkembang adalah nilai tengah dan kategori rentan. Faktor-faktor tertentu akan dapat membuat statusnya turuun, tetapi juga bisa naik menjadi Desa Maju dan Desa Mandiri. Agar posisinya bisa naik menjadi Desa Maju, sebuah Desa Berkembang harus mampu mengolah daya potensi desa, mengelola informasi yang baik untuk warga, memiliki inovasi dan prakarsa serta kewirausahaan.

8. Pengendalian Penduduk dan Keluarga Berencana

Kewenangan daerah dalam pelaksanaan urusan pengendalian penduduk dan Keluarga Berencana meliputi memadukan dan sinkronisasi kebijakan pengendalian penduduk dan pemetaan pengendalian penduduk. Selain itu juga mengatur kelahiran melalui

pengendalian TFR (Total Fertility Rate). TFR adalah jumlah rata-rata anak yang akan dilahirkan oleh seorang perempuan pada akhir masa reproduksinya apabila perempuan tersebut mengikuti pola fertilitas saat TFR dihitung (Kasto, 1995).

Capaian indikator urusan Pengendalian Penduduk Dan Keluarga Berencana di tahun 2020 menunjukkan kondisi yang baik. Dari tiga indikator kinerja di tahun 2020 yaitu persentase keluarga pra sejahtera, angka pemakaian kontrasepsi/CPR bagi perempuan menikah usia 15-49 dan rasio akseptor KB, dua diantaranya menunjukkan tercapainya kinerja sesuai dan bahkan melebihi target yang sudah ditentukan, dan hanya satu yang belum tercapai yaitu rasio akseptor KB dengan persentase capaian sebesar 94%. Capaian Indikator Kinerja Urusan Pengendalian Penduduk dan Keluarga Berencana Tahun 2020 tersaji dalam tabel berikut

Tabel 2.48.
Capaian Indikator Kinerja Urusan Pengendalian Penduduk dan Keluarga Berencana Tahun 2020

No	Indikator	Satuan	Target	Capaian	% Capaian Kinerja	Status
1.	Persentase Keluarga Pra Sejahtera	%	9,00	8,81	102,16	Tercapai
2.	Angka pemakaian kontrasepsi/CPR bagi perempuan menikah usia 15-49	%	74,10	74,94	101,13	Tercapai
3.	Rasio Akseptor KB	%	22,00	20,68	94,00	Tidak Tercapai

Sumber : Dinas Pemberdayaan Perempuan, Perlindungan Anak, Pengendalian Penduduk dan Keluarga Berencana Kabupaten Karanganyar, 2020

Pencapaian indikator Kinerja Urusan Pengendalian Penduduk dan Keluarga Berencana di tahun 2020, yang terdapat dalam Peraturan Menteri Dalam Negeri Nomor 18 Tahun 2020, adalah sebagai berikut :

- 1) TFR (Total Fertility Rate) atau Angka Kelahiran Total sebesar 2,53
- 2) Unmetneed sebesar 12,51%

9. Perhubungan

Berdasarkan Undang-Undang No 23 Tahun 2014 tentang Pemerintahan Daerah, terdapat 1 sub urusan yang menjadi kewenangan urusan Perhubungan di Pemerintah Kabupaten/ Kota, yaitu Lalu Lintas dan Angkutan Jalan (LLAJ). Dalam RPJMD Kabupaten Karanganyar Tahun 2018-2020 capaian kinerja urusan Perhubungan diukur berdasarkan 7 indikator yang telah ditetapkan, yaitu: 1) Persentase terminal tipe C yang sesuai dengan standar; 2) Persentase pemasangan rambu-rambu; 3) Persentase capaian PAD dari parkir (tepi jalan kabupaten); 4) Persentase prasarana dan sarana fasilitas LLAJ dalam kondisi baik; 5) Jumlah orang melalui terminal per tahun; 6)

Persentase kepemilikan KIR angkutan umum; dan 7) Persentase kendaraan pribadi yang memenuhi ambang batas emisi gas buang.

Dari ketujuh indikator, dua diantaranya sudah berhasil mencapai target yang sudah ditentukan dalam RPJMD yaitu indikator Persentase terminal tipe C yang sesuai dengan standar (100%) dan Persentase prasarana dan sarana fasilitas LLAJ dalam kondisi baik (138,27%), sedangkan lima indikator sisanya belum mencapai target.

Untuk mencegah dan menekan angka kecelakaan di Kabupaten Karanganyar, salah satu cara yang dilakukan adalah dengan meningkatkan pemasangan rambu-rambu, capaiannya tahun 2020 sebesar 48,15 %, dengan persentase indikator kinerja sebesar 67,82% dari target yang sudah ditetapkan yaitu 71%. Persentase capaian PAD dari parkir (tepi jalan kabupaten) dengan capaian 105,12% di tahun 2020, dengan indikator kinerja sebesar 74,55% dari target.

Terkait adanya Virus Covid-19 di seluruh penjuru dunia termasuk Indonesia membuat ruang gerak manusia terbatas, hal ini berpengaruh juga terhadap transportasi seperti jumlah orang melalui terminal per tahun mengalami penurunan drastis di tahun 2020. Dari target 2.080.000 orang hanya bisa tercapai 233.900 orang atau 11,25% dari target yang sudah ditentukan. Begitupun untuk capaian indikator persentase kepemilikan KIR angkutan umum dan persentase kendaraan pribadi yang memenuhi ambang batas emisi gas buang, memiliki capaian yang rendah yaitu dibawah 30% di tahun 2020. Selengkapanya capaian kinerja Urusan Perhubungan Kabupaten Karanganyar tahun 2020 dapat dilihat pada tabel berikut.

Tabel 2.49.
Capaian Indikator Kinerja Urusan Perhubungan Tahun 2020

No	Indikator	Satuan	Target	Capaian	% Capaian Kinerja	Status
1.	Persentase terminal tipe C yang sesuai dengan standar	%	20,00	20,00	100,00	Tercapai
2.	Persentase pemasangan rambu-rambu	%	71,00	48,15	67,82	Tidak Tercapai
3.	Persentase capaian PAD dari parkir (tepi jalan kabupaten)	%	141,00	105,12	74,55	Tidak Tercapai
4.	Persentase prasarana dan sarana fasilitas LLAJ dalam kondisi baik	%	52,00	71,90	138,27	Tercapai
5.	Jumlah orang melalui terminal per tahun	orang	2.080.000	233.990	11,25	Tidak Tercapai
6.	Persentase kepemilikan KIR angkutan umum	%	64,00	17,26	26,97	Tidak Tercapai
7.	Persentase	%	2,00	0,08	4,00	Tidak

No	Indikator	Satuan	Target	Capaian	% Capaian Kinerja	Status
	kendaraan pribadi yang memenuhi ambang batas emisi gas buang					Tercapai

Sumber : Dinas Perhubungan Kabupaten Karanganyar, Tahun 2020

Pencapaian indikator bidang Perhubungan yang terdapat dalam Peraturan Menteri Dalam Negeri Nomor 18 Tahun 2020, pada tahun 2020, adalah :

- 1) Rasio konektivitas kabupaten / kota : 67
- 2) Kinerja lalu lintas kabupaten / kota : 0,80

Pada saat ini ada 14 trayek yang terlayani di Kabupaten Karanganyar. Kebutuhan pelayanan trayek yang ada di Kabupaten Karanganyar sejumlah 21 trayek. Ada 7 trayek sesuai kebutuhan yang belum terlayani. Trayek tersebut merupakan trayek-trayek yang ada di pedesaan. Berkurangnya angkudes yang beroperasi menyebabkan banyak masyarakat yang memilih beralih pada mode transportasi kendaraan pribadi baik roda 2 maupun roda 4. Jumlah angkutan umum yang beroperasi di Kabupaten Karanganyar semakin hari semakin mengalami penurunan. Minimnya jumlah penumpang menjadi penyebab terus berkurangnya angkutan yang beroperasi. Minimnya jumlah angkutan yang beroperasi disebabkan karena masyarakat sudah beralih menggunakan kendaraan pribadi. Angkutan umum jenis bus beroperasi pada pagi saat anak-anak sekolah dan para pekerja berangkat serta pulang.

Di Tahun 2020, jumlah titik parkir di Kabupaten Karanganyar terdiri dari 71 titik di Zona A dan 162 titik di Zona B. Wilayah (Zona) A meliputi :

- Seputaran Taman pancasila
- Depan SDN 1 Karanganyar sampai dengan Buk Siwaluh
- Selatan Taman Pancasila sampai SMK Wikarya
- Taman Pancasila sampai dengan Terminal Jungke
- Seputar Pasar Jungke
- Seputar Alun-Alun Karanganyar
- Sepanjang Jalur Car Free Day pada Hari Minggu
- Lingkungan Pasar Karangpandan
- Wilayah Kecamatan Tawangmangu
- Seputaran Desa Ngringo
- Kecamatan Colomadu

Wilayah (Zona) B, meliputi :

- Kecamatan Karanganyar, kecuali yang termasuk Zona A
- Kecamatan Karangpandan, kecuali yang termasuk Zona A
- Kecamatan Tasikmadu

- Kecamatan Mojogedang
- Kecamatan Kerjo
- Kecamatan Gondangrejo
- Kecamatan Jaten, kecuali Desa Ngringo
- Kecamatan Jatipuro
- Kecamatan Kebakkramat
- Kecamatan Ngargoyoso
- Kecamatan Matesih
- Kecamatan Jumapolo
- Kecamatan Jumantono
- Kecamatan Jatiyoso
- Kecamatan Jenawi

Pengaturan parkir yang dilaksanakan sesuai wewenang Dinas Perhubungan hanya parkir tepi jalan umum dan parkir khusus dalam terminal yang menjadi wewenang Dinas Perhubungan Kabupaten Karanganyar.

Terdapat juga dua titik black spot/DRK, yaitu Ruas Jalan Tunggul, Jantiharjo, Karanganyar dan Simpang 4 Gayamdompo, Karanganyar. Volume ratio Jalan Lawu Kabupaten Karanganyar Tahun 2020 sebesar 0,80 dengan jam sibuk 16.00-17.00. Jumlah Kendaraan Bermotor Wajib Uji (KBWU) pada tahun 2020 sebanyak 5.774 unit dengan kendaraan yang sudah lulus uji sebanyak 11.809 unit.

Di Kabupaten Karanganyar terdapat 33 perlintasan Kereta Api, yang terdiri dari :

- Perlintasan Kereta Api Palur sampai dengan Grompol (Wilayah Jaten dan Kebakkramat), terdapat 19 perlintasan yang terdiri dari : 9 perlintasan berpalang dan 10 perlintasan tidak berpalang
- Perlintasan Kereta Api Wilayah Gondangrejo, terdapat 14 perlintasan yang terdiri dari : 1 perlintasan berpalang dan 13 perlintasan tidak berpalang

10. Komunikasi dan Informatika

Berdasarkan Undang-Undang No 23 Tahun 2014 tentang Pemerintahan Daerah, terdapat 2 sub urusan yang menjadi kewenangan urusan Komunikasi dan Informatika di Pemerintah Kabupaten/ Kota, yaitu: 1) Informasi dan Komunikasi Publik serta 2) Aplikasi Informatika. Dalam RPJMD Kabupaten Karanganyar Tahun 2018-2020 capaian kinerja urusan Komunikasi dan Informatika diukur berdasarkan 5 indikator yang telah ditetapkan, yaitu: 1) Persentase website perangkat daerah yang terupdate (DIP); 2) Persentase KIM aktif; 3) Persentase media massa yang bekerjasama dengan pemkab; 4)

Persentase layanan pemerintah yang berbasis elektronik; 5) Persentase aplikasi perangkat daerah yang telah terintegrasi.

Tujuan pembangunan website Pemerintah Daerah adalah untuk mewujudkan sistem jaringan informasi yang terpadu bagi pemerintahan daerah, dengan aplikasi berbasis teknologi informasi internet. Website merupakan sumber informasi penting untuk mengetahui pembangunan yang sudah dilaksanakan oleh Pemerintah Daerah. Untuk itu pembangunan website pemerintah yang terintegrasi dan selalu update merupakan hal yang sangat penting.

Capaian indikator urusan Komunikasi dan Informatika di tahun 2020 menunjukkan kondisi yang baik. Dari lima indikator kinerja urusan yang dilaksanakan semuanya berhasil mencapai target yang sudah ditetapkan di tahun 2020. Selengkapnya capaian kinerja Urusan Komunikasi dan Informatika Kabupaten Karanganyar tahun 2020 dapat dilihat pada tabel berikut.

Tabel 2.50.
Capaian Indikator Kinerja Urusan Komunikasi dan Informatika
Tahun 2020

No	Indikator	Satuan	Target	Capaian	% Capaian Kinerja	Status
1.	Persentase website perangkat daerah yang terupdate (DIP)	%	78,57	78,57	100,00	Tercapai
2.	Persentase KIM aktif	%	58,82	60,86	103,47	Tercapai
3.	Persentase media massa yang bekerjasama dengan pemkab [(jumlah media massa yang sudah bekerjasama dengan Pemkab /jumlah media massa yang ada di Karanganyar) x 100 %]	%	55,00	62,00	112,73	Tercapai
4.	Persentase layanan pemerintah yang berbasis elektronik	%	50,00	55,00	110,00	Tercapai
5.	Persentase aplikasi perangkat daerah yang telah terintegrasi	%	35,00	35,00	100,00	Tercapai

Sumber : Dinas Komunikasi dan Informatika Kabupaten Karanganyar, 2020

Terkait website dan media sosial yang di kelola oleh masing-masing OPD memang belum optimal dikarenakan belum tingginya kesadaran semua pihak untuk memanfaatkan kana-kanal atau media-media tersebut. Hal ini dibuktikan masih kurangnya update data atau berita yang ditayangkan atau disampaikan oleh masing-masing OPD. Perlu adanya pemantauan dan dorongan pada admin website dan

media sosial perangkat daerah untuk senantiasa mengupdate atau memperbarui informasi atau data-data yang seharusnya dipublikasikan. Terlalu banyaknya kanal yang harus dikelola oleh admin pemerintah Kabupaten serta adanya perangkat daerah yang tidak mencantumkan nomor kontak aduan mengakibatkan belum optimalnya pengelolaan opini, aspirasi dan aduan masyarakat. Terjadinya penumpukan aduan pada nomor kontak kabupaten menyebabkan jumlah aduan yang terjawab belum maksimal. Kepatuhan kepada pelaksanaan Sistem Pemerintahan Berbasis Elektronik (SPBE) belum optimal disebabkan sampai saat ini belum adanya Arsitektur SPBE Nasional yang menjadi pedoman pelaksanaan SPBE di daerah.

11. Koperasi, Usaha Kecil, dan Menengah

Berdasarkan Undang-Undang Nomor 23 Tahun 2014, terdapat lima kewenangan yang diampu pemerintah kabupaten pada urusan koperasi dan UKM, yaitu : Pertama, Izin Usaha Simpan Pinjam. Lingkup kewenangan pada perizinan meliputi penerbitan izin usaha simpan pinjam untuk koperasi dengan wilayah keanggotaan dalam daerah kabupaten/kota, dan penerbitan izin pembukaan kantor cabang, cabang pembantu dan kantor kas koperasi simpan pinjam untuk koperasi dengan wilayah keanggotaan dalam Daerah kabupaten/kota. Kedua, kewenangan dalam pengawasan dan pemeriksaan. Kewenangan ini meliputi pemeriksaan dan pengawasan koperasi yang wilayah keanggotaan dalam daerah kabupaten/kota dan pemeriksaan dan pengawasan koperasi simpan pinjam/unit simpan pinjam koperasi.

Ketiga, kewenangan dalam penilaian Kesehatan KSP/USP Koperasi. Lingkup kewenangan ketiga ini ada pada pendidikan dan pelatihan perkoperasian bagi koperasi yang wilayah keanggotaan dalam Daerah kabupaten/kota. Keempat, kewenangan dalam pemberdayaan dan Perlindungan Koperasi, meliputi 1) pemberdayaan dan perlindungan koperasi yang keanggotaannya dalam Daerah kabupaten/kota, 2) Pemberdayaan Usaha Menengah, Usaha Kecil, dan Usaha Mikro (UMKM), 3) Pemberdayaan usaha mikro yang dilakukan melalui pendataan, kemitraan, kemudahan perizinan, penguatan kelembagaan dan koordinasi dengan para pemangku kepentingan. Kelima, kewenangan dalam pengembangan UMKM, yaitu pengembangan usaha mikro dengan orientasi peningkatan skala usaha menjadi usaha kecil.

Indikator Kinerja Urusan Koperasi, Usaha Kecil dan Menengah Tahun 2020 terdiri dari empat indikator dengan nilai capaian untuk

persentase koperasi yang melaksanakan RAT sebesar 39% (atau 79,59 dibandingkan target), persentase pertumbuhan usaha baru sebesar 4% (atau sebesar 133,33% dibanding target) dan persentase usaha mikro yang dibina sebesar 0,86% (atau sebesar 18,90%). Capaian Indikator Kinerja Urusan Koperasi, Usaha Kecil dan Menengah Tahun 2020 tersaji dalam tabel berikut ini.

Tabel 2.51.
Capaian Indikator Kinerja Urusan Koperasi, Usaha Kecil dan Menengah Tahun 2020

No	Indikator	Satuan	Target	Capaian	% Capaian Kinerja	Status
1.	Persentase Koperasi yang Melaksanakan RAT	%	49	39	79,59	Tidak Tercapai
2.	Persentase pertumbuhan usaha baru	%	3	4	133,33	Tercapai
3.	Persentase usaha mikro yang dibina	%	4,55	0,86	18,90	Tidak Tercapai
4.	Persentase Koperasi Sehat	%	40	41	97,56	Tidak Tercapai

Sumber : Dinas Perdagangan, Tenaga Kerja, Koperasi, Usaha Kecil dan Menengah, 2020

Semenjak Covid-19 ditetapkan berstatus pandemi, ada banyak sektor ekonomi domestik dan global yang terpengaruhi. Dampak pandemi paling terasa terjadi pada sektor usaha mikro, kecil, dan menengah (UMKM). Dampak tersebut diantaranya karena :

a. Dampak omzet penjualan

Terjadinya penurunan omzet penjualan akibat dari turunnya pendapatan masyarakat sehingga berpengaruh pada menurunnya daya beli masyarakat.

b. Dampak pada permodalan

Terjadinya Pandemi Covid 19 juga berpotensi menyebabkan gulung tikarnya usaha mikro, kecil, dan menengah (UMKM) dan kesulitan mendapatkan modal kembali akibat adanya Pandemi tersebut. Hal tersebut muncul karena dipengaruhi oleh dua faktor, yaitu: a) tutup karena tidak bisa mendistribusikan produk barang atau jasa, dan b) tutup karena alasan mematuhi perintah PSBB.

c. Dampak pada distribusi

Akibat adanya kebijakan PSBB berimbas pada kesulitan distribusi oleh pelaku UMKM.

12. Penanaman Modal

Urusan kewenangan penanaman modal berdasarkan Undang-Undang Nomor 23 Tahun 2014 meliputi 4 sub urusan adalah (1) Pengembangan Iklim Penanaman Modal; (2) Kerja Sama Penanaman Modal; (3) Promosi Penanaman Modal; dan (4) Pelayanan Penanaman Modal.

Capaian kinerja urusan penanaman modal diukur dengan Persentase Peningkatan jumlah investor, Peningkatan nilai investasi, jumlah pelayanan perizinan pemerintahan dan pembangunan yang dikeluarkan, Jumlah pelayanan perizinan perekonomian dan kesejahteraan rakyat yang dikeluarkan, persentase peningkatan jumlah industri kecil dan menengah baru dan Persentase peningkatan jumlah investor. Dari empat indikator tersebut ada dua indikator yang mencapai target yang sudah ditentukan, yaitu persentase peningkatan jumlah investor dan Peningkatan Nilai Investasi, sedangkan dua target lainnya belum mencapai target yang sudah ditentukan, dengan capaian nilai sebesar 87,40% untuk jumlah pelayanan perizinan pemerintahan dan pembangunan yang dikeluarkan dan 88,53% untuk Jumlah pelayanan perizinan perekonomian dan kesejahteraan rakyat yang dikeluarkan.

Tabel 2.52.
Capaian Indikator Kinerja Urusan Penanaman Modal Tahun 2020

No	Indikator	Satuan	Target	Capaian	% Capaian Kinerja	Status
1.	Persentase Peningkatan Jumlah Investor	%	11,00	11,00	100,00	Tercapai
2.	Peningkatan Nilai Investasi	Rp (Triliun)	2,02	3,033	150,15	Tercapai
3.	Jumlah Pelayanan Perizinan Pemerintahan Dan Pembangunan Yang Dikeluarkan	buah	500	437	87,40	Tidak Tercapai
4.	Jumlah Pelayanan Perizinan Perekonomian Dan Kesejahteraan Rakyat Yang Dikeluarkan	buah	750	664	88,53	Tidak Tercapai

Sumber : Dinas Penanaman Modal dan Pelayanan Terpadu Satu Pintu, 2020

13. Kepemudaan dan Olahraga

Urusan kepemudaan dan olahraga sesuai Undang-undang 23 Tahun 2014 tentang Pemerintah Daerah dengan 3 sub urusan, yaitu kepemudaan, keolahragaan, dan kepramukaan. Kewenangan Kabupaten dari 3 sub urusan tersebut sebagai berikut:

- a. Sub Urusan Kepemudaan, Kewenangan Kabupaten meliputi
 - 1) Penyadaran, pemberdayaan, dan pengembangan pemuda dan kepemudaan terhadap pemuda pelopor Kabupaten/Kota, wirausaha muda pemula, dan pemuda kader Kabupaten/Kota.
 - 2) Pemberdayaan dan pengembangan organisasi kepemudaan tingkat daerah Kabupaten/Kota
- b. Sub Urusan Keolahragaan, Kewenangan Kabupaten meliputi

- 1) Pembinaan dan pengembangan olahraga pendidikan pada jenjang pendidikan yang menjadi kewenangan Daerah kabupaten/kota
 - 2) Penyelenggaraan kejuaraan olahraga tingkat Daerah kabupaten/kota
 - 3) Pembinaan dan pengembangan olahraga prestasi tingkat daerah Provinsi
 - 4) Pembinaan dan pengembangan organisasi olahraga tingkat Daerah kabupaten/kota
 - 5) Pembinaan dan pengembangan olahraga rekreasi
- c. Sub Urusan Kepramukaan, Kewenangan Kabupaten adalah pembinaan dan pengembangan organisasi Kepramukaan tingkat Daerah kabupaten/kota.

Capaian penyelenggaraan pemerintah urusan Kepemudaan dan Olahraga di Kabupaten Karanganyar dilihat melalui 3 indikator program (outcome) yang terdiri dari 1) Persentase meningkatnya partisipasi pemuda; 2) Persentase cabang olahraga yang terbina; 3) Persentase sarana prasarana olahraga yang memadai.

Capaian indikator Persentase meningkatnya partisipasi pemuda dan Persentase cabang olahraga yang terbina dari tahun 2018-2020 capaian mengalami peningkatan yang sama yaitu pada tahun 2018 sebesar 17,0% meningkat menjadi 30,0% pada tahun 2020. Persentase sarana prasarana olahraga yang memadai mengalami fluktuatif cenderung meningkat dari tahun 2018-2020, tercatat pada tahun 2018 sebesar 20,00% meningkat menjadi 40,0% tahun 2019 kemudian turun menjadi 35,0% tahun 2020.

Dengan adanya kondisi Pandemi COVID 19 yang terjadi di Tahun 2020, tidak banyak event keolahragaan yang diselenggarakan dan tidak ada peningkatan partisipasi pemuda, yang dalam hal ini adalah dalam berwirausaha, yang terjadi di tahun 2020 jika dibandingkan tahun sebelumnya.

Partisipasi pemuda belum optimal dikarenakan : masih belum adanya Peraturan Bupati terkait turunan dari Perda Nomor 16 Tahun 2018 tentang Kepemudaan dalam penyelarasan penyelenggaraan urusan pemuda; Belum adanya sinergitas urusan pemuda yang masih berada di beberapa instansi; Masih belum maksimalnya potensi-potensi dan pembinaan pemuda yang berbanding terbalik dengan hasil yang dicapai seperti pada perlombaan pemuda pelopor, kapal nusantara, pemuda wirausaha, TUB BB, dll; Belum maksimalnya peran organisasi pemuda dalam pembangunan dan pembinaan pemuda.

Pembinaan atlet, pelatih dan SDM keolahragaan serta organisasi keolahragaan masih dalam tahap pengembangan dengan rincian : Tahun 2018 dan 2019 belum ada perda tentang keolahragaan, pada tahun 2020 telah disusun Perda Nomor 9 tahun 2020 tentang Keolahragaan akan tetapi masih perlu diselaraskan dengan Peraturan Bupati; Masih lemahnya pendataan dan pembinaan atlet usia dini; Belum adanya kurikulum pelatihan olahraga yang menjadi acuan dalam pembinaan atlet dalam meraih prestasi; Terjadinya pergantian pengurus Organisasi Olahraga yang mempengaruhi kebijakan dalam koordinasi dan pembinaan atlet; Masih minimnya anggaran dalam pembinaan dan pengelolaan sarana prasarana Olahraga.

Urusan Kepemudaan dan Olahraga di tahun 2020 melaksanakan tiga indikator kinerja.

Tabel 2.53.
Capaian Indikator Kinerja Urusan Kepemudaan dan Olah Raga
Tahun 2020

No	Indikator	Satuan	Target	Capaian	% Capaian Kinerja	Status
1.	Persentase meningkatnya partisipasi pemuda	%	40,00	30,00	75,00	Tidak Tercapai
2.	Persentase cabang olahraga yang terbina	%	60,00	30,00	50,00	Tidak Tercapai
3.	Persentase sarana prasarana olahraga yang memadai	%	60,00	35,00	58,33	Tidak Tercapai

Sumber : Dinas Pariwisata, Pemuda dan Olahraga, 2020

14. Statistik

Kebutuhan akan data khususnya data statistik sektoral sangat dibutuhkan dalam rangka mendukung proses perencanaan secara sektor. Kewenangan Pemerintah Daerah Kabupaten Karanganyar pada urusan statistik berdasarkan Undang-undang 23 Tahun 2014 tentang Pemerintah Daerah terdapat satu sub urusan yakni sub urusan Statistik Sektoral dengan Kewenangan Kabupaten/Kota yaitu Penyelenggaraan statistik sektoral di lingkup Daerah kabupaten/kota.

Urusan statistik yang dilaksanakan oleh pemerintah Kabupaten Karanganyar diukur melalui indikator persentase ketersediaan data statistik sektoral. Capaian indikator prosentase ketersediaan data statistik sektoral dari tahun 2018-2020 sangat baik yaitu sudah mencapai 100% tiap tahun. Perpindahan data (obyek) dari kabupaten ke provinsi seperti data jumlah siswa SMA/SMK, jumlah industri besar, jumlah lulusan kuliah, dll, belum optimal. belum adanya portal data menyebabkan belum optimalnya fasilitasi data statistik sektoral.

Selama tahun 2018-2020 tersebut jumlah aparatur yang melaksanakan Urusan Statistik sejumlah empat orang yang terdiri dari dua orang ASN dan dua orang Tenaga Harian Lepas. Dengan keterbatasan jumlah SDM pelaksana tersebut, data statistik sektoral yang dihasilkan diantaranya PDRB, Kabupaten Dalam Angka, Kecamatan Dalam Angka, Indek Harga Konsumen dan lain-lain, yang semuanya terdapat dalam website Dinas Komunikasi dan Informatika Kabupaten Karanganyar

15. Persandian

Urusan persandian sesuai Undang-Undang 23 Tahun 2014 tentang Pemerintahan Daerah terdapat satu sub urusan yakni Persandian untuk Pengamanan Informasi dengan kewenangan kabupaten meliputi a) Penyelenggaraan persandian untuk pengamanan informasi Pemerintah Daerah kabupaten/kota; b) Penetapan pola hubungan komunikasi sandi antar- Perangkat Daerah kabupaten/kota.

Untuk mengetahui kinerja urusan persandian dapat dilihat dari indikator Persentase Perangkat Daerah yang telah menggunakan sandi dalam komunikasi Perangkat Daerah. Persentase Perangkat Daerah yang telah menggunakan sandi dalam komunikasi Perangkat Daerah memiliki capaian yang baik yaitu mencapai 21% dari target sebesar 15% sehingga capaian kinerja sebesar 140%.

Perangkat Daerah di Kabupaten Karanganyar yang telah menggunakan sandi dalam komunikasi Perangkat Daerah sejumlah sembilan Perangkat Daerah atau 21,00% dari total Perangkat Daerah di Kabupaten Karanganyar (43 Perangkat Daerah). Sembilan Perangkat Daerah tersebut diantaranya : (1) Dinas Komunikasi dan Informatika, (2) Dinas Kependudukan dan Pencatatan Sipil, (3) badan Kesatuan Bangsa dan Politik, (4) Dinas Sosial, (5) Satuan Polisi Pamong Praja, (6) Badan Perencanaan, Penelitian dan Pengembangan, (7) Rumah Sakit Umum Daerah, (8) Sekretariat Daerah dan (9) Sekretariat DPRD

16. Kebudayaan

Kebudayaan adalah sesuatu yang akan dapat mempengaruhi tingkat pengetahuan, dan meliputi sistem ide atau gagasan yang terdapat dalam pikiran manusia, sehingga dalam kehidupan sehari-hari, kebudayaan itu bersifat abstrak. Selain itu kebudayaan juga bisa diartikan sebagai segala hal yang kompleks, yang didalamnya berisikan kesenian, kepercayaan, pengetahuan, hukum, moral, adat istiadat serta keahlian ataupun ciri khas lainnya yang diperoleh individu sebagai anggota dalam suatu masyarakat.

Urusan kebudayaan sesuai dengan kewenangan yang wajib dilakukan kabupaten meliputi sub urusan kebudayaan, kesenian tradisional, sejarah, cagar budaya dan permuseuman. Pengembangan kebudayaan di Kabupaten Karanganyar ditunjukkan dengan indikator Persentase pelestarian seni dan budaya, Persentase ragam budaya yang dikelola.

Urusan Kebudayaan di Tahun 2020 terdiri atas dua indikator kinerja yaitu persentase pelestarian seni dan budaya dan indikator persentase ragam budaya yang dikelola, dimana keduanya mampu mencapai target dari yang ditentukan. Untuk rincian capaian indikator kinerja urusan kebudayaan di tahun 2020, tersaji dalam tabel berikut ini.

Tabel 2.54.
Capaian Indikator Kinerja Urusan Kebudayaan Tahun 2020

No	Indikator	Satuan	Target	Capaian	% Capaian Kinerja	Status
1.	Persentase pelestarian seni dan budaya	%	78,00	91,10	116,79	Tercapai
2.	Persentase ragam budaya yang dikelola	%	87,00	89,00	102,30	Tercapai

Sumber : Dinas Pendidikan dan Kebudayaan, 2020

17. Perpustakaan

Perpustakaan sebagai sistem pengelolaan rekaman gagasan, pemikiran, pengalaman, dan pengetahuan umat manusia, mempunyai fungsi utama melestarikan hasil budaya umat manusia tersebut, khususnya yang berbentuk dokumen karya cetak dan karya rekam lainnya, serta menyampaikan gagasan, pemikiran, pengalaman, dan pengetahuan umat manusia itu kepada generasi-generasi selanjutnya. Sasaran dari pelaksanaan fungsi ini adalah terbentuknya masyarakat yang mempunyai budaya membaca dan belajar sepanjang hayat.

Berdasarkan Undang-Undang 43 tahun 2007 perpustakaan adalah institusi pengelola koleksi karya tulis, karya cetak, dan/atau karya rekam secara profesional dengan sistem yang baku guna memenuhi kebutuhan pendidikan, penelitian, pelestarian, informasi, dan rekreasi para pemustaka. Perpustakaan berfungsi sebagai wahana pendidikan, penelitian, pelestarian, informasi, dan rekreasi untuk meningkatkan kecerdasan dan keberdayaan bangsa. Perpustakaan bertujuan memberikan layanan kepada pemustaka, meningkatkan kegemaran membaca, serta memperluas wawasan dan pengetahuan untuk mencerdaskan kehidupan bangsa.

Urusan perpustakaan sesuai dengan kewenangan yang wajib dilakukan kabupaten meliputi sub urusan pembinaan perpustakaan,

pelestarian koleksi nasional dan naskah kuno serta sertifikasi pustakawan dan akreditasi pendidikan dan pelatihan perpustakaan. Capaian kinerja urusan Perpustakaan pada tahun 2020 menunjukkan untuk ketiga indikator kinerja yang sudah ditetapkan belum bisa memenuhi target yang sudah ditetapkan dalam RPJMD.

Secara lebih lengkapnya gambaran capaian kinerja urusan perpustakaan pada tahun 2020 dapat dilihat pada tabel berikut ini.

Tabel 2.55.
Capaian Indikator Kinerja Urusan Perpustakaan Tahun 2020

No	Indikator	Satuan	Target	Capaian	% Capaian Kinerja	Status
1.	Persentase perpustakaan aktif	%	100,00	99,99	99,99	Tidak Tercapai
2.	Persentase koleksi perpustakaan sesuai dengan kebutuhan	%	100,00	92,14	92,14	Tidak Tercapai
3.	Persentase kebutuhan sarana prasarana sesuai standar	%	100,00	75,00	75,00	Tidak Tercapai

Sumber : Dinas Kearsipan dan Perpustakaan, 2020

18. Kearsipan

Arsip adalah rekaman kegiatan atau peristiwa dalam berbagai bentuk dan media sesuai dengan perkembangan teknologi informasi dan komunikasi yang dibuat dan diterima oleh lembaga negara, pemerintahan daerah, lembaga pendidikan, perusahaan, organisasi politik, organisasi kemasyarakatan, dan perorangan dalam pelaksanaan kehidupan bermasyarakat, berbangsa, dan bernegara. Arsip yang tercipta harus dapat menjadi sumber informasi, acuan, dan bahan pembelajaran masyarakat, bangsa, dan negara. Urusan kearsipan sesuai dengan kewenangan yang wajib dilakukan di wilayah Kabupaten Karanganyar meliputi sub urusan sarana dan prasarana arsip yang terpelihara, perlindungan dan penyelamatan arsip serta perizinan.

Sistem Pengelolaan Kearsipan yang terintegrasi sampai dengan tahun 2020 belum terselenggara, hal ini harus menjadi perhatian dalam pengelolaan kearsipan. Masih terbatasnya jumlah lembaga/ instansi yang dapat mampu mengolah arsip statis dan dinamis masih perlu ditingkatkan.

Untuk mengukur kinerja urusan kearsipan di Kabupaten Karanganyar dapat dilihat dari indikator Cakupan sarana dan prasarana arsip yang terpelihara dan persentase arsip daerah yang dilestarikan dan diselamatkan. Cakupan sarana dan prasarana arsip yang terpelihara sebesar 25,00% pada tahun 2020. Begitu juga untuk capaian indikator Persentase arsip daerah yang dilestarikan dan

diselamatkan pada tahun 2020 sebesar 30%. Sehingga kedua indikator kinerja urusan kearsipan tersebut belum bisa memenuhi target 100% yang sudah ditetapkan.

Secara lebih lengkapnya gambaran capaian kinerja urusan Kearsipan pada tahun 2020 dapat dilihat pada tabel berikut ini.

Tabel 2.56.
Capaian Indikator Kinerja Urusan Kearsipan Tahun 2020

No	Indikator	Satuan	Target	Capaian	% Capaian Kinerja	Status
1.	Cakupan sarana dan prasarana arsip yang terpelihara	%	100,00	25,00	25,00	Tidak Tercapai
2.	Persentase arsip daerah yang dilestarikan dan diselamatkan	%	100,00	30,00	30,00	Tidak Tercapai

Sumber : Dinas Kearsipan dan Perpustakaan, 2020

C. Urusan Pemerintahan Pilihan

1. Kelautan dan Perikanan

Kewenangan Kabupaten/kota sesuai dengan Undang-Undang Nomor 23 tahun 2014 mencakup sub urusan: Perikanan Tangkap, dan Perikanan Budidaya. Kinerja sub urusan perikanan tangkap terutama dapat dilihat dari produksi perikanan tangkap yang menunjukkan penurunan kinerja menjadi 511.673 Kg pada tahun 2020. Terkait Perikanan budidaya, kinerja terutama ditunjukkan indikator produksi perikanan budidaya yang menunjukkan kenaikan menjadi 1.841.875 Kg pada tahun 2020.

Angka Konsumsi Ikan di Kabupaten Karanganyar di tahun 2020 sebesar 20 kg/kap/th. Tentunya perlu upaya peningkatan melalui pembudayaan gemar makan ikan pada masyarakat sejak usia dini. Untuk mendukung peningkatan konsumsi ikan, tentunya perlu dikembangkan unit pengolahan dan pemasaran ikan yang memenuhi aspek keamanan pangan. Meski begitu angka tersebut sudah mampu mencapai target yang sudah ditentukan yang sebelumnya yaitu 108,62% dari target 18%. Selengkapnya capaian Indikator Kinerja Urusan Kelautan dan Perikanan dapat dilihat pada tabel berikut ini.

Tabel 2.57.
Capaian Indikator Kinerja Urusan Kelautan dan Perikanan Tahun 2020

No	Indikator	Satuan	Target	Capaian	% Capaian Kinerja	Status
1.	Produksi Perikanan Budidaya	Kg	1.758.030	1.841.875	104,76	Tercapai
2.	Produksi Perikanan Tangkap	Kg	584.208	511.673	87,58	Tidak Tercapai
3.	Angka Konsumsi Ikan	Kg/Kap/Th	18	20	108,62	Tercapai

Sumber : Dinas Pertanian, Pangan dan Perikanan, 2020

2. Pariwisata

Pembangunan pariwisata memiliki posisi strategis karena pariwisata memiliki daya ungkit tinggi terhadap perekonomian lokal dan provinsi. Pelaksanaan urusan pariwisata di tingkat kabupaten berdasarkan lampiran Undang-Undang Nomor 23 tahun 2014 tentang Pemerintahan Daerah, memiliki kewenangan yaitu mencakup : Pengelolaan daya tarik wisata kabupaten/kota, Pengelolaan kawasan strategis pariwisata kabupaten/kota, Pengelolaan destinasi pariwisata kabupaten/kota, Penetapan tanda daftar usaha pariwisata kabupaten/kota, Pemasaran pariwisata dalam dan luar negeri daya tarik, destinasi dan kawasan strategis pariwisata kabupaten/kota, Penyediaan prasarana (zona kreatif/ruang kreatif/kota kreatif) sebagai ruang berekspresi, berpromosi dan berinteraksi bagi insan kreatif di Daerah kabupaten/kota, Pelaksanaan peningkatan kapasitas sumber daya manusia pariwisata dan ekonomi kreatif tingkat dasar.

Jumlah kunjungan wisatawan di Kabupaten Karanganyar dalam kurun waktu tahun 2018-2020 mengalami penurunan cukup tajam akibat pandemi covid 19 di awal tahun 2020 dari sebanyak 2.207.205 orang pada tahun 2018 menurun menjadi 2.199.363 orang pada tahun 2019 dan mengalami penurunan tajam pada tahun 2020 dari 2.199.363 pada tahun 2019 menjadi 1.085.694 orang pada tahun 2020 sebagaimana terlihat pada tabel berikut :

Tabel 2.58.
Data Kunjungan Wisatawan di Obyek Wisata Kabupaten Karanganyar
Tahun 2018-2020

No	Wisatawan	2018	2019	2020
1.	Wisatawan Mancanegara	10.639	5.991	623
2.	Wisatawan Lokal	2.196.566	2.193.362	1.085.071
	Jumlah	2.207.205	2.199.353	1.085.694

Sumber : Dinas Pariwisata, Pemuda dan Olahraga Kabupaten Karanganyar, Tahun 2020

Gambaran perkembangan urusan pariwisata di tahun 2020 menunjukkan kinerja kurang begitu baik. Dimana dari tiga indikator kinerja, hanya satu indikator yang mampu mencapai target, yaitu indikator Persentase meningkatnya destinasi pariwisata yang dikembangkan. Sedangkan dua indikator lainnya yaitu indikator Persentase meningkatnya kunjungan wisata nusantara dan mancanegara dan indikator Persentase jumlah lembaga mitra pariwisata belum bisa mencapai target di tahun 2020 ini. Hal tersebut sebagai salah satu efek Pandemi Covid 19 yang sedang terjadi, dimana berakibat rendahnya kunjungan wisata baik dari wisatawan nusantara maupun mancanegara serta terbatasnya lembaga mitra pariwisata

sebagai akibat dari rendahnya kunjungan wisatawan tersebut. Secara rinci realisasi indikator program pembangunan urusan Pariwisata dapat dilihat pada Tabel berikut:

Tabel 2.59.
Capaian Indikator Kinerja Urusan Pariwisata Tahun 2020

No	Indikator	Satuan	Target	Capaian	% Capaian Kinerja	Status
1.	Persentase meningkatnya kunjungan wisata nusantara dan mancanegara	%	60,00	5,82	9,70	Tidak Tercapai
2.	Persentase meningkatnya destinasi pariwisata yang dikembangkan	%	40,00	40,00	100,00	Tercapai
3.	Persentase jumlah lembaga mitra pariwisata	%	40,00	20,00	50,00	Tidak Tercapai

Sumber : Dinas Pariwisata, Pemuda dan Olahraga, 2020

Pencapaian indikator Urusan Pariwisata yang terdapat dalam Peraturan Menteri Dalam Negeri Nomor 18 Tahun 2020, pada tahun 2020, adalah :

- Jumlah wisatawan sejumlah 1.085.694 orang, yang terdiri dari 623 wisatawan mancanegara dan 1.085.071 orang wisatawan lokal

Tabel 2.60.
Jumlah Obyek Wisata Yang Dikelola Pemerintah Kabupaten Karanganyar

No	Tahun	Jumlah Obyek Wisata
1	2018	66
2	2019	68
3	2020	81

Sumber : Dinas Pariwisata, Pemuda dan Olahraga Kabupaten Karanganyar, 2020

Kualitas dan kuantitas destinasi wisata perlu perhatian dalam : memanfaatkan kemajuan teknologi komunikasi dan informasi untuk mendukung aktivitas on-line wisatawan, masyarakat dan pelaku wisata; monitoring dan evaluasi terkait pemutakhiran data secara berkala antara potensi dan daya tarik wisata; Standar pelayanan sudah memenuhi tapi perlu peningkatan kualitas untuk mengikuti tren wisatawan dan daya saing dengan destinasi wisata; Masih perlunya peningkatan sarana dan prasarana penunjang destinasi wisata seperti akses jalan, penerangan dan tempat parkir yang memadai.

Belum optimalnya promosi pariwisata Kabupaten Karanganyar disebabkan terbatasnya partisipasi dan penyelenggaraan event pariwisata dalam dan luar negeri, pemanfaatan media teknologi pemasaran serta masih kurangnya kajian dokumen pendukung pengembangan pemasaran pariwisata Kabupaten Karanganyar.

3. Pertanian

Kewenangan Kabupaten/kota sesuai dengan Undang-Undang Nomor 23 tahun 2014 mencakup sub urusan: sarana pertanian, prasarana pertanian, kesehatan hewan dan kesehatan masyarakat veteriner, pengendalian dan penanggulangan bencana pertanian, dan perizinan usaha pertanian.

Kinerja urusan pada tahun 2020 menunjukkan kinerja yang sangat baik dimana dari 26 indikator kinerja, 18 indikator diantaranya atau sebesar 69,23% bisa mencapai target di tahun 2020. Sedangkan 8 indikator kinerja yang belum mencapai target memiliki nilai capaian diatas 80% semua.

Secara rinci capaian indikator kinerja urusan pertanian dapat dilihat pada tabel berikut ini.

Tabel 2.61.
Capaian Indikator Kinerja Urusan Pertanian Tahun 2020

No	Indikator	Satuan	Target	Capaian	% Capaian Kinerja	Status
1.	Produksi Tanaman Pangan					
	1) Padi	Ton	308.202	333.306	108,14	Tercapai
	2) Jagung	Ton	21.621	21.658	100,17	Tercapai
	3) Kedelai	Ton	199	361	181,40	Tercapai
	4) Kacang tanah	Ton	2.150	3.280	152,56	Tercapai
	5) Ubi kayu	Ton	69.319	73.604	106,18	Tercapai
	6) Ubi jalar	Ton	29.000	29.209	100,07	Tercapai
2.	Produksi Tanaman Hortikultura					
	1) Bawang Putih	Ton	871	2.631	203,06	Tercapai
	2) Cabai Besar	Ton	1.799	2.692	149,63	Tercapai
	3) Cabai Rawit	Ton	293	580	197,95	Tercapai
3.	Produksi Tanaman Perkebunan					
	1) Kopi	Ton	6,84	20,78	303,80	Tercapai
	2) Cengkeh	Ton	89,73	87,29	97,28	Tidak Tercapai
	3) Kakao	Ton	23,58	30,65	129,98	Tercapai
	4) Kalapa Dalam	Ton	703,5	639,69	90,92	Tercapai
	5) Kelapa Hibrida	Ton	TBM	TBM	-	-
	6) Tembakau	Ton	270,88	227,31	83,91	Tidak Tercapai
	7) Tebu	Ton	4.598,5	3.782,33	82,24	Tidak Tercapai
4.	Persentase ketersediaan sarana pertanian					
	1) Pupuk	%	75,00	70,00	93,33	Tidak Tercapai
	2) Bibit	%	45,00	40,00	88,89	Tidak Tercapai
5.	Persentase prasarana pertanian dalam kondisi baik	%	50,00	50,00	100,00	Tercapai
6.	Persentase UPJA berkembang baik	%	45,00	58,00	128,89	Tercapai
7.	Persentase Kelompok Tani yang dibina	%	55,00	50,00	90,91	Tidak Tercapai
8.	Persentase	%	60,00	70,00	116,67	Tercapai

No	Indikator	Satuan	Target	Capaian	% Capaian Kinerja	Status
	Lembaga Keuangan Mikro yang berkembang baik					
9.	Persentase jenis produk unggulan	%	60,00	50,00	83,33	Tidak Tercapai

Sumber : Dinas Pertanian, Pangan dan Perikanan, 2020

4. Perdagangan

Pelaksanaan urusan perdagangan di tingkat Kabupaten berdasarkan lampiran Undang-Undang Nomor 23 tahun 2014 tentang Pemerintahan Daerah, memiliki kewenangan kabupaten/kota :

b) Perizinan dan pendaftaran perusahaan, dengan lingkup :

- Pengelolaan kebudayaan yang masyarakat pelakunya dalam Daerah kabupaten/kota.
- Penerbitan izin pengelolaan pasar rakyat, pusat perbelanjaan dan izin usaha toko swalayan.
- Penerbitan tanda daftar gudang, dan surat keterangan penyimpanan barang (SKPB).
- Penerbitan surat tanda pendaftaran waralaba (STPW) untuk :
 - 1) Penerima waralaba dari waralaba dalam negeri;
 - 2) Penerima waralaba lanjutan dari waralaba dalam negeri; dan
 - 3) Penerima waralaba lanjutan dari waralaba luar negeri.
- Penerbitan surat izin usaha perdagangan minuman beralkohol golongan B dan C untuk pengecer dan penjual langsung minum ditempat.
- Pemeriksaan fasilitas penyimpanan bahan berbahaya dan pengawasan distribusi, pengemasan dan berbahaya di tingkat Daerah kabupaten/kota.
- Rekomendasi penerbitan PKAPT dan pelaporan rekapitulasi perdagangan kayu atau pulau.
- Penerbitan surat keterangan asal (bagi Daerah kabupaten/kota yang telah ditetapkan sebagai instansi penerbit surat keterangan asal).

c) Sarana Distribusi Perdagangan

- Pembangunan dan pengelolaan sarana distribusi perdagangan.
- Pembinaan terhadap pengelola sarana distribusi perdagangan masyarakat di wilayah kerjanya

d) Stabilisasi Harga Barang Kebutuhan Pokok dan Barang Penting

- Menjamin ketersediaan barang kebutuhan pokok dan barang penting di tingkat Daerah kabupaten/kota.

- Pemantauan harga dan stok barang kebutuhan pokok dan barang penting di tingkat pasar kabupaten/kota.
 - Melakukan operasi pasar dalam rangka stabilisasi harga pangan pokok yang dampaknya dalam Daerah kabupaten/kota.
 - Pengawasan pupuk dan pestisida tingkat Daerah kabupaten/Kota dalam melakukan pelaksanaan pengadaan, penyaluran dan penggunaan pupuk bersubsidi di wilayah kerjanya.
- e) Pengembangan Ekspor
- Penyelenggaraan promosi dagang melalui pameran dagang nasional, pameran dagang lokal dan misi dagang bagi produk ekspor unggulan yang terdapat pada 1 (satu) Daerah kabupaten/kota.
 - Penyelenggaraan kampanye pencitraan produk ekspor skala Daerah provinsi (lintas Daerah kabupaten/kota).
- f) Standardisasi dan Perlindungan Konsumen
- Pelaksanaan metrologi legal berupa tera, tera ulang dan pengawasan.

Upaya memberikan perlindungan kepada konsumen, secara rutin dinas akan melakukan tera terhadap Alat Ukur, Takar, Timbang dan Perlengkapannya. Di tahun 2020 urusan perdagangan membawahi empat indikator dengan capaian 35% pemilik UTTP yang tertib niaga atau sebesar 77,78% dibandingkan target, 31,93 persen PKL yang dibina dan ditata atau dengan kinerja sebesar 87,29% dibandingkan target dan 41,18 persen pasar rakyat yang memenuhi kriteria pasar sehat atau 96,06% dari target. Untuk lebih jelasnya capaian indikator kinerja urusan perdagangan di tahun 2020, tersaji dalam tabel berikut ini.

Tabel 2.62.
Capaian Indikator Kinerja Urusan Perdagangan Tahun 2020

No	Indikator	Satuan	Target	Capaian	% Capaian Kinerja	Status
1.	Persentase pemilik UTTP yang tertib niaga	%	45,00	35,00	77,78	Tidak Tercapai
2.	Persentase pasar rakyat yang memenuhi kriteria pasar sehat	%	42,87	41,18	96,06	Tidak Tercapai
3.	PKL yang dibina dan di tata	%	36,58	31,93	87,29	Tidak Tercapai

Sumber : Dinas Perdagangan, Tenaga Kerja, Koperasi, Usaha Kecil dan Menengah, 2020

5. Perindustrian

Urusan perindustrian dalam Undang-Undang 23 Tahun 2014 tentang Pemerintahan Daerah dengan 3 sub urusan, yaitu Perencanaan

Pembangunan Industri, Perizinan, dan Sistem Informasi Industri Nasional. Kewenangan Kabupaten dari 3 sub urusan tersebut sebagai berikut:

- a. Perencanaan Pembangunan Industri
 - Penetapan rencana pembangunan industri kabupaten/kota.
- b. Perizinan
 - Penerbitan IUI kecil dan IUI Menengah.
 - Penerbitan IPUi bagi industri kecil dan menengah.
 - Penerbitan IUKI dan IPKI yang lokasinya di Daerah kabupaten/kota.
- c. Sistem Informasi Industri Nasional
 - Penyampaian laporan informasi industri untuk: IUI Kecil dan Izin Perluasannya; IUI Menengah dan Izin Perluasannya; dan IUKI dan IPKI yang lokasinya di Daerah kabupaten/kota.

Persentase peningkatan jumlah industri kecil dan menengah baru mengalami penurunan pada tahun 2020 sebesar 2,16% atau hanya 27,10% dari target. Hal ini juga dikarenakan adanya efek Pandemi Covid 19, dimana tidak banyak industri kecil dan menengah baru yang muncul di tahun 2020 tersebut. Capaian indikator kinerja urusan perindustrian tahun 2020 secara rinci tersaji dalam tabel berikut ini.

Tabel 2.63.
Capaian Indikator Kinerja Urusan Perindustrian Tahun 2020

No	Indikator	Satuan	Target	Capaian	% Capaian Kinerja	Status
1.	Persentase Peningkatan Jumlah Industri Kecil Dan Menengah Baru	%	7,97	2,16	27,10	Tidak Tercapai
2.	Persentase Perselisihan Hubungan Industrial Yang terselesaikan	%	100	100	100	Tercapai

Sumber : Dinas Penanaman Modal dan Pelayanan Terpadu Satu Pintu, 2020

6. Transmigrasi

Berdasarkan Undang-Undang No 23 Tahun 2014 tentang Pemerintahan Daerah, terdapat 3 sub urusan yang menjadi kewenangan urusan Transmigrasi di Pemerintah Kabupaten/ Kota. Ketiga sub urusan tersebut adalah: 1) Perencanaan Kawasan Transmigrasi; 2) Pembangunan Kawasan Transmigrasi dan 3) Pengembangan Kawasan Transmigrasi. Berikut capaian kinerja urusan transmigrasi.

Pemberangkatan transmigrasi ini, sangat tergantung dari kebijakan Pemerintah Pusat, dimana pada tahun 2020 tidak

diselenggarakan pemberangkatan transmigrasi sebagai efek dari Pandemi Covid 19.

D. Urusan Penunjang Pemerintah

1. Perencanaan

Berdasarkan Undang-Undang Nomor 23 tahun 2014 tentang Pemerintahan Daerah, maka perencanaan pembangunan memiliki fungsi strategis dalam menyelesaikan permasalahan dan meningkatkan kinerja program-program pembangunan daerah. Perencanaan pembangunan daerah bersifat komprehensif dan mencakup seluruh urusan pemerintahan daerah dan penugasan lain dari Pemerintah. Selain itu, perencanaan pembangunan daerah Kabupaten Karanganyar harus terpadu dengan rencana pembangunan, baik tingkat Provinsi Jawa Tengah maupun arahan kebijakan pembangunan nasional.

Pelaksanaan urusan penunjang perencanaan pembangunan dalam RPJMD Kabupaten Karanganyar diketahui berdasarkan tujuh indikator terkait dengan penyusunan dokumen perencanaan pembangunan daerah antara lain perencanaan dokumen tata ruang, evaluasi kinerja pembangunan melalui evaluasi RKPD setiap tahun dan evaluasi kinerja RPJMD (midterm dan akhir perencanaan), serta terbangunnya sistem data yang terintegrasi sebagai pendukung perencanaan pembangunan dan kebijakan pembangunan lainnya. Perincian capaian kinerja dari masing-masing dikemukakan sebagai berikut :

Tabel 2.64.
Capaian Indikator Kinerja Urusan Penunjang Pemerintahan Bidang Perencanaan Tahun 2020

No	Indikator	Satuan	Target	Capaian	% Capaian Kinerja	Status
1.	Tingkat capaian kinerja program pembangunan daerah pada kategori baik	%	90,50	92,00	101,66	Tercapai
2.	Capaian jumlah program yang memenuhi target bidang ekonomi	%	90,50	92,00	101,66	Tercapai
3.	Capaian jumlah program yang memenuhi target bidang sosial dan budaya	%	90,50	91,00	100,55	Tercapai
4.	Capaian jumlah program yang memenuhi target bidang prasarana wilayah	%	90,50	92,00	101,66	Tercapai
5.	Capaian jumlah program yang memenuhi target bidang pengembangan	%	90,50	91,00	100,55	Tercapai

No	Indikator	Satuan	Target	Capaian	% Capaian Kinerja	Status
	wilayah					
6.	Terbangunnya sistem data dan informasi terintegrasi	%	100,00	100,00	100,00	Tercapai

Sumber : Badan Perencanaan, Penelitian dan Pengembangan, 2020

Berdasarkan tabel diatas terlihat dari enam indikator kinerja urusan Perencanaan, semuanya bisa mencapai target yang sudah ditentukan, yaitu dengan hasil sama dengan atau melebihi seratus persen dari target yang sudah ditentukan di tahun 2020.

2. Keuangan

Capaian Indikator Kinerja Urusan Penunjang Pemerintahan Bidang Keuangan mengampu dua indikator kinerja dengan capaian di tahun 2020 sebagaimana tabel berikut.

Tabel 2.65.
Capaian Indikator Kinerja Urusan Penunjang Pemerintahan Bidang Keuangan Tahun 2020

No	Indikator	Satuan	Target	Capaian	% Capaian Kinerja	Status
1.	Persentase aset daerah yang dikelola dengan baik	%	100	100	100	Tercapai
2.	Ketepatan Penyusunan APBD	%	Tepat Waktu	Tepat Waktu	100	Tercapai
3.	Cakupan peningkatan dan pengembangan pengelolaan keuangan daerah	%	100	100	100	Tercapai

Sumber : Badan Keuangan Daerah, 2020

3. Kepegawaian, Pendidikan dan Pelatihan

Ada 6 (enam) indikator yang menjadi tanggung jawab Urusan Kepegawaian, Pendidikan dan Pelatihan yang harus dicapai. Indikator dengan capaian terbesar adalah persentase ketepatan waktu kenaikan pangkat, yaitu sebesar 99%. Sedangkan indikator persentase ASN yang mengikuti pendidikan dan pelatihan formal menghasilkan capaian terkecil yaitu 1%. Hal tersebut dikarenakan adanya efek Pandemi Covid 19, dimana kegiatan pendidikan dan pelatihan formal untuk ASN sangat jarang dilaksanakan. Untuk lebih jelasnya capaian indikator Urusan Kepegawaian, Pendidikan dan Pelatihan dapat dilihat tabel berikut ini.

Tabel 2.66.
Capaian Indikator Kinerja Urusan Penunjang Pemerintahan Bidang Kepegawaian, Pendidikan dan Pelatihan Tahun 2020

No	Indikator	Satuan	Target	Capaian	% Capaian Kinerja	Status
1.	Persentase penempatan aparatur yang sesuai kompetensi	%	80	65,00	81,25	Tidak Tercapai
2.	Persentase	%	100,00	99,00	99,00	Tercapai

No	Indikator	Satuan	Target	Capaian	% Capaian Kinerja	Status
	ketepatan waktu kenaikan pangkat					
3.	Persentase penanganan kasus kepegawaian	%	90,00	70,00	77,78	Tidak Tercapai
4.	Persentase pejabat ASN yang telah mengikuti pendidikan dan pelatihan struktural	%	46,50	4,70	10	Tidak Tercapai
5.	Persentase ASN yang mengikuti pendidikan dan pelatihan formal	%	7	1	14,29	Tidak Tercapai
6.	Persentase terintegrasinya SIMPEG dengan data kepegawaian OPD	%	25	25,5	102,00	Tercapai

Sumber : Badan Kepegawaian dan Pengembangan Sumber Daya Manusia, 2020

4. Penelitian dan Pengembangan

Pentingnya penelitian dan pengembangan dalam Undang-Undang Nomor 23 Tahun 2014 tentang Pemerintahan Daerah, menjalankan fungsi dalam melakukan penelitian dan pengkajian pendukung perencanaan pembangunan daerah dan pengembangan inovasi Daerah. Pengembangan sistem inovasi daerah (SIDa) merupakan salah satu strategi utama dalam sistem yang mewadahi proses interaksi antara komponen penguatan sistem inovasi. Sedangkan Pemerintah Jawa Tengah melalui Perda Jawa Tengah Nomor 3 Tahun 2019 tentang Penyelenggaraan Sistem Inovasi Daerah Provinsi Jawa Tengah menjadi pedoman bagi pengembangan inovasi di kabupaten/kota. Penelitian dan pengembangan inovasi daerah sangat penting dalam rangka peningkatan daya saing daerah. Capaian indikator kinerja urusan penunjang pemerintahan Bidang Penelitian dan Pengembangan berupa Cakupan fasilitasi penelitian dan pengembangan Kabupaten Karanganyar pada tahun 2020 mencapai 100%.

5. Pengawasan

Peningkatan pengawasan adalah dalam rangka mewujudkan sistem tata kelola pemerintahan yang baik (*Good Governance*) di Kabupaten Karanganyar dilaksanakan sistem pengawasan dalam penyelenggaraan pemerintahan daerah. Pengawasan dilakukan terhadap kebijakan maupun pelaksanaan program dan kegiatan di daerah, baik yang bersifat pelaksanaan tugas dan fungsi, berbagai

program dan kegiatan pembangunan kemasyarakatan maupun kegiatan lainnya dalam pencapaian visi dan misi kepala daerah.

Fungsi pengawasan yang dilaksanakan dalam penyelenggaraan pemerintahan daerah di Kabupaten Pekalongan antara lain dilaksanakan oleh Badan Pemeriksa Keuangan (BPK), Inspektorat Provinsi Jawa Tengah dan Inspektorat Kabupaten Karanganyar. Implementasi atas pelaksanaan pengawasan secara umum ditunjukkan dengan tujuh indikator dalam RPJMD, dengan capaian kinerja yang pada umumnya baik, terutama Persentase tingkat kesadaran pelaporan kekayaan pejabat negara dan ASN (yang dapat dilakukan secara daring); tindak lanjut pengaduan masyarakat (Dumas; SP4N LAPOR!); Opini BPK atas laporan keuangan dan Persentase kesesuaian kegiatan pengawasan dengan PKPT. Kinerja masing-masing indikator, sebagai berikut :

Tabel 2.67.
Capaian Indikator Kinerja Urusan Penunjang Pemerintahan Bidang Pengawasan Tahun 2020

No	Indikator	Satuan	Target	Capaian	% Capaian Kinerja	Status
1.	Persentase tindak lanjut aduan masyarakat dan rekomendasi hasil pemeriksaan	%	95,00	95,00	100	Tercapai
2.	Persentase hasil temuan pemeriksaan atas ketidakpatuhan terhadap perundang-undangan	%	25,00	25,00	100	Tercapai
3.	Persentase tingkat kesadaran pelaporan kekayaan pejabat negara dan ASN	%	100,00	100,00	100	Tercapai
4.	Persentase SKPD yang telah menerapkan SPIP pada level terdefinisi	%	60,00	60,00	100	Tercapai
5.	Persentase tindak lanjut dengan rekomendasi	%	93,00	93,00	100	Tercapai
6.	Persentase jumlah aduan yang ditindaklanjuti	%	100,00	100,00	100	Tercapai
7.	Hasil audit BPK	WTP	WTP	WTP	100	Tercapai
8.	Persentase APIP yang mendapatkan sertifikat mengikuti pendidikan dan latihan pengembangan profesi	%	45,00	45,00	100	Tercapai
9.	Persentase kesesuaian kegiatan pengawasan	%	100,00	100,00	100	Tercapai

No	Indikator	Satuan	Target	Capaian	% Capaian Kinerja	Status
	dengan PKPT					
10.	Maturitas SPIP	level	3	3	100	Tercapai
11.	Indek Reformasi Birokrasi	indeks	65	58,94	90,68	Tidak Tercapai

Sumber : Inspektorat Daerah, 2020

Akuntabilitas kinerja adalah perwujudan kewajiban suatu instansi pemerintah untuk mempertanggungjawabkan keberhasilan atau ketidaktercapaianpelaksanaan program dan kegiatan yang telah diamanatkan para pemangku kepentingan dalam rangka mencapai misi organisasi. Capaian kinerja harus terukur dengan sasaran/target yang telah ditetapkan dan disampaikan melalui laporan kinerja instansi pemerintah yang disusun secara periodik. Oleh karena itu, akuntabilitas merupakan salah satu asas dalam penerapan tata pemerintahan yang baik, dan merupakan bentuk pertanggungjawaban sesuai peraturan perundang-undangan yang berlaku. Perbaikan pemerintahan dan sistem manajemen merupakan agenda penting dalam reformasi birokrasi yang sedang dijalankan oleh pemerintah saat ini. Sistem manajemen pemerintahan diharapkan berfokus pada peningkatan akuntabilitas serta sekaligus peningkatan kinerja yang berorientasi pada hasil (outcome). Maka pemerintah telah menetapkan kebijakan untuk penerapan sistem pertanggungjawaban yang jelas dan teratur dan efektif.

6. Sekretariat Daerah

Indikator capaian untuk Sekretariat Daerah Kabupaten Karanganyar tahun 2020 sebanyak 19 indikator. Dimana 15 indikator mendapatkan capaian sebesar 100% di tahun 2020, 2 indikator belum diketahui nilainya dan 2 indikator dibawah 50%. Untuk selengkapnya gambaran capaian indikator Sekretariat Daerah Kabupaten Karanganyar dapat dilihat pada tabel berikut ini.

Tabel 2.68.
Capaian Indikator Kinerja Urusan Penunjang Pemerintahan
Bidang Sekretariat Daerah Tahun 2020

No	Indikator	Satuan	Target	Capaian	% Capaian Kinerja	Status
1.	Cakupan Penataan, penguasaan, pemilikan, penggunaan dan pemanfaatan tanah	%	100	100	100	Tercapai
2.	cakupan pengembangan wawasan kebangsaan	%	100	100	100	Tercapai
3.	cakupan penataan peraturan perundang-	%	100	100	100	Tercapai

No	Indikator	Satuan	Target	Capaian	% Capaian Kinerja	Status
	undangan dan fasilitasi permasalahan hukum					
4.	Cakupan pengendalian dan evaluasi pembangunan daerah	%	100	100	100	Tercapai
5.	Cakupan pelayanan kedinasan	%	100	100	100	Tercapai
6.	Persentase OPD yang nilai PMPRB nya baik	%	65	58,94	90,68	Tidak Tercapai
7.	Persentase OPD yang nilai SAKIP nya Baik	%	75	Belum selesai penilaian	-	-
8.	Persentase OPD yang Nilai IKM-nya baik	%	78,23	100,00	127,83	Tercapai
9.	Indeks Kematangan Organisasi Daerah	angka	40	35,14	87,85	Tidak Tercapai
10.	Cakupan fasilitasi pusat keunggulan pengadaan barang/jasa	%	100,00	100,00	100	Tercapai
11.	Cakupan perumusan, kebijakan, pembinaan, koordinasi, fasilitasi dan pengendalian bidang kesejahteraan rakyat	%	100,00	100,00	100	Tercapai
12.	Cakupan perumusan, kebijakan, pembinaan, koordinasi, fasilitasi dan pengendalian bidang pemuda olahraga	%	100,00	100,00	100	Tercapai
13.	Cakupan perumusan kebijakan dan pengendalian sumber daya alam	%	100,00	100,00	100	Tercapai
14.	Predikat Nilai EKPPD	nilai	Sangat Tinggi	Belum keluar nilainya	-	-
15.	cakupan koordinasi perekonomian daerah	%	100,00	100,00	100	Tercapai
16.	Persentase tertib pelaporan capaian kinerja dan keuangan	%	100,00	100,00	100	Tercapai
17.	cakupan sarana dan prasarana arsip yang terpelihara	%	100,00	100,00	100	Tercapai
18.	cakupan pemanfaatan teknologi informasi	%	100,00	100,00	100	Tercapai

No	Indikator	Satuan	Target	Capaian	% Capaian Kinerja	Status
19.	cakupan intensifikasi penanganan pengaduan masyarakat	%	100,00	100,00	100	Tercapai

Sumber : Sekretariat Daerah, 2020

7. Sekretariat Dewan Perwakilan Rakyat Daerah

Pelaksanaan urusan penunjang terkait dengan Sekretariat Dewan adalah memfasilitasi anggota DPRD dalam upaya meningkatkan kapasitas lembaga perwakilan rakyat daerah dalam rangka pelaksanaan fungsi DPRD sebagai pembentukan peraturan daerah, anggaran dan pengawasan. Berdasarkan capaian kinerja meningkatkan kapasitas dan peningkatan DPRD dalam rangka meningkatkan pengawasan pengesahan Perda dan APBD sebagai upaya mewujudkan tata kelola pemerintahan yang baik di Kabupaten Karanganyar. Capaian indikator kinerja urusan penunjang pemerintahan bidang Sekretariat DPRD berupa Meningkatnya kapasitas lembaga perwakilan rakyat daerah dalam rangka pelaksanaan fungsi DPRD sebagai pembentukan peraturan daerah, anggaran dan pengawasan pada tahun 2020 adalah 92%.

8. Kecamatan

Capaian indikator kecamatan yang meliputi indikator Persentase lembaga kemasyarakatan aktif, Persentase wilayah dalam keadaan kondusif, Persentase wilayah tertib Perda, Persentase sarpras wilayah dalam kondisi baik, Persentase desa memiliki APBDes dan RKPDes sesuai ketentuan dan Persentase kehadiran musrenbang menunjukkan dari 17 kecamatan hanya Kecamatan Matesih, Kecamatan Tasikmadu, Kecamatan Colomadu dan Kecamatan Gondangrejo yang rata-rata capaiannya sudah 100%. Untuk lebih jelasnya capaian indikator kinerja dapat dilihat pada tabel berikut ini.

Tabel 2.69.

Capaian Indikator Kinerja Urusan Penunjang Kewilayahan Kabupaten Karanganyar Tahun 2020

Kecamatan	Indikator	Satuan	Target	Capaian	% Capaian Kinerja	Status
KECAMATAN JATIPURO	Persentase lembaga kemasyarakatan aktif	%	100,00	100,00	100,00	Tercapai
	Persentase wilayah dalam keadaan kondusif	%	100,00	100,00	100,00	Tercapai
	Persentase wilayah tertib Perda	%	100,00	100,00	100,00	Tercapai
	Persentase sarpras wilayah dalam kondisi baik	%	100,00	100,00	100,00	Tercapai
	Persentase desa memiliki APBDes dan RKPDes sesuai	%	99,00	99,00	100,00	Tercapai

Kecamatan	Indikator	Satuan	Target	Capaian	% Capaian Kinerja	Status
	ketentuan					
	Persentase kehadiran musrenbang	%	98,00	98,00	100,00	Tercapai
KECAMATAN JATIIYOSO	Persentase lembaga kemasyarakatan aktif	%	85,00	96,00	112,94	Tercapai
	Persentase wilayah dalam keadaan kondusif	%	85,00	96,00	112,94	Tercapai
	Persentase wilayah tertib Perda	%	80,00	97,00	121,25	Tercapai
	Persentase sarpras wilayah dalam kondisi baik	%	80,00	96,00	120,00	Tercapai
	Persentase desa memiliki APBDes dan RKPDes sesuai ketentuan	%	99,20	97,00	97,78	Tidak Tercapai
	Persentase kehadiran musrenbang	%	98,30	96,00	97,66	Tidak Tercapai
	KECAMATAN JUMANTONO	Persentase lembaga kemasyarakatan aktif	%	100,00	90,00	90,00
Persentase wilayah dalam keadaan kondusif		%	100,00	80,00	80,00	Tidak Tercapai
Persentase wilayah tertib Perda		%	100,00	80,00	80,00	Tidak Tercapai
Persentase sarpras wilayah dalam kondisi baik		%	100,00	90,00	90,00	Tidak Tercapai
Persentase desa memiliki APBDes dan RKPDes sesuai ketentuan		%	100,00	90,00	90,00	Tidak Tercapai
Persentase kehadiran musrenbang		%	90,00	90,00	100,00	Tercapai
KECAMATAN JUMAPOLO	Persentase lembaga kemasyarakatan aktif	%	100,00	100,00	100,00	Tercapai
	Persentase wilayah dalam keadaan kondusif	%	100,00	100,00	100,00	Tercapai
	Persentase wilayah tertib Perda	%	100,00	91,00	91,00	Tercapai
	Persentase sarpras wilayah dalam kondisi baik	%	100,00	100,00	100,00	Tercapai
	Persentase desa memiliki APBDes dan RKPDes sesuai ketentuan	%	100,00	100,00	100,00	Tercapai
	Persentase kehadiran musrenbang	%	91,00	99,68	109,54	Tercapai
KECAMATAN MATESIH	Persentase lembaga kemasyarakatan aktif	%	90,00	100,00	111,11	Tidak Tercapai
	Persentase wilayah dalam keadaan kondusif	%	90,00	100,00	111,11	Tidak Tercapai
	Persentase wilayah tertib Perda	%	90,00	100,00	111,11	Tidak Tercapai
	Persentase sarpras wilayah dalam kondisi baik	%	90,00	100,00	111,11	Tidak Tercapai
	Persentase desa memiliki APBDes dan RKPDes sesuai ketentuan	%	90,00	100,00	111,11	Tidak Tercapai
	Persentase kehadiran musrenbang	%	90,00	100,00	111,11	Tidak Tercapai
KECAMATAN TAWANG MANGU	Persentase lembaga kemasyarakatan aktif	%	100,00	100,00	100,00	Tercapai
	Persentase wilayah dalam keadaan kondusif	%	100,00	100,00	100,00	Tercapai

Kecamatan	Indikator	Satuan	Target	Capaian	% Capaian Kinerja	Status
	Persentase wilayah tertib Perda	%	100,00	100,00	100,00	Tercapai
	Persentase sarpras wilayah dalam kondisi baik	%	100,00	100,00	100,00	Tercapai
	Persentase desa memiliki APBDes dan RKPDes sesuai ketentuan	%	100,00	100,00	100,00	Tercapai
	Persentase kehadiran musrenbang	%	100,00	84,00	84,00	Tidak Tercapai
<i>KECAMATAN NGARGO YOSO</i>	Persentase lembaga kemasyarakatan aktif	%	85,00	85,00	100,00	Tercapai
	Persentase wilayah dalam keadaan kondusif	%	85,00	85,00	100,00	Tercapai
	Persentase wilayah tertib Perda	%	85,00	85,00	100,00	Tercapai
	Persentase sarpras wilayah dalam kondisi baik	%	85,00	85,00	100,00	Tercapai
	Persentase desa memiliki APBDes dan RKPDes sesuai ketentuan	%	85,00	85,00	100,00	Tercapai
	Persentase kehadiran musrenbang	%	85,00	85,00	100,00	Tercapai
<i>KECAMATAN KARANG ANYAR</i>	Persentase lembaga kemasyarakatan aktif	%	100,00	99,61	99,61	Tidak Tercapai
	Persentase wilayah dalam keadaan kondusif	%	100,00	100,00	100,00	Tercapai
	Persentase wilayah tertib Perda	%	100,00	98,84	98,84	Tidak Tercapai
	Persentase sarpras wilayah dalam kondisi baik	%	100,00	99,92	99,92	Tidak Tercapai
	Persentase desa memiliki APBDes dan RKPDes sesuai ketentuan	%	91,00	98,84	108,62	Tercapai
	Persentase kehadiran musrenbang	%	100,00	100,00	100,00	Tercapai
<i>KECAMATAN KARANG PANDAN</i>	Persentase lembaga kemasyarakatan aktif	%	100,00	100,00	100,00	Tercapai
	Persentase wilayah dalam keadaan kondusif	%	100,00	100,00	100,00	Tercapai
	Persentase wilayah tertib Perda	%	100,00	100,00	100,00	Tercapai
	Persentase sarpras wilayah dalam kondisi baik	%	100,00	100,00	100,00	Tercapai
	Persentase desa memiliki APBDes dan RKPDes sesuai ketentuan	%	100,00	100,00	100,00	Tercapai
	Persentase kehadiran musrenbang	%	100,00	85,00	100,00	Tercapai
<i>KECAMATAN TASIKMADU</i>	Persentase lembaga kemasyarakatan aktif	%	100,00	100,00	100,00	Tercapai
	Persentase wilayah dalam keadaan kondusif	%	100,00	100,00	100,00	Tercapai
	Persentase wilayah tertib Perda	%	100,00	100,00	100,00	Tercapai
	Persentase sarpras wilayah dalam kondisi baik	%	100,00	100,00	100,00	Tercapai
	Persentase desa memiliki APBDes dan	%	100,00	100,00	100,00	Tercapai

Kecamatan	Indikator	Satuan	Target	Capaian	% Capaian Kinerja	Status
	RKPDes sesuai ketentuan					
	Persentase kehadiran musrenbang	%	100,00	100,00	100,00	100,00
<i>KECAMATAN JATEN</i>	Persentase lembaga kemasyarakatan aktif	%	90,00	90,00	100,00	Tercapai
	Persentase wilayah dalam keadaan kondusif	%	80,00	90,00	112,50	Tercapai
	Persentase wilayah tertib Perda	%	80,00	90,00	112,50	Tercapai
	Persentase sarpras wilayah dalam kondisi baik	%	90,00	80,00	88,89	Tidak Tercapai
	Persentase desa memiliki APBDes dan RKPDes sesuai ketentuan	%	90,00	100,00	111,11	Tercapai
	Persentase kehadiran musrenbang	%	90,00	100,00	111,11	Tercapai
<i>KECAMATAN COLOMADU</i>	Persentase lembaga kemasyarakatan aktif	%	100,00	100,00	100,00	Tercapai
	Persentase wilayah dalam keadaan kondusif	%	100,00	100,00	100,00	Tercapai
	Persentase wilayah tertib Perda	%	100,00	100,00	100,00	Tercapai
	Persentase sarpras wilayah dalam kondisi baik	%	100,00	100,00	100,00	Tercapai
	Persentase desa memiliki APBDes dan RKPDes sesuai ketentuan	%	100,00	100,00	100,00	Tercapai
	Persentase kehadiran musrenbang	%	100,00	100,00	100,00	Tercapai
<i>KECAMATAN GONDANG REJO</i>	Persentase lembaga kemasyarakatan aktif	%	100,00	100,00	100,00	Tercapai
	Persentase wilayah dalam keadaan kondusif	%	100,00	100,00	100,00	Tercapai
	Persentase wilayah tertib Perda	%	100,00	100,00	100,00	Tercapai
	Persentase sarpras wilayah dalam kondisi baik	%	100,00	100,00	100,00	Tercapai
	Persentase desa memiliki APBDes dan RKPDes sesuai ketentuan	%	99,50	100,00	100,50	Tercapai
	Persentase kehadiran musrenbang	%	98,70	100,00	101,32	Tercapai
<i>KECAMATAN MOJO GEDANG</i>	Persentase lembaga kemasyarakatan aktif	%	100,00	100,00	100,00	Tercapai
	Persentase wilayah dalam keadaan kondusif	%	100,00	100,00	100,00	Tercapai
	Persentase wilayah tertib Perda	%	100,00	100,00	100,00	Tercapai
	Persentase sarpras wilayah dalam kondisi baik	%	100,00	100,00	100,00	Tercapai
	Persentase desa memiliki APBDes dan RKPDes sesuai ketentuan	%	99,00	99,00	100,00	Tercapai
	Persentase kehadiran musrenbang	%	98,00	98,00	100,00	Tercapai
<i>KECAMATAN KEBAK KRAMAT</i>	Persentase lembaga kemasyarakatan aktif	%	99,00	100,00	101,01	Tercapai

Kecamatan	Indikator	Satuan	Target	Capaian	% Capaian Kinerja	Status
	Persentase wilayah dalam keadaan kondusif	%	98,00	98,00	100,00	Tercapai
	Persentase wilayah tertib Perda	%	97,00	97,00	100,00	Tercapai
	Persentase sarpras wilayah dalam kondisi baik	%	98,00	98,00	100,00	Tercapai
	Persentase desa memiliki APBDes dan RKPDes sesuai ketentuan	%	99,50	100,00	100,50	Tercapai
	Persentase kehadiran musrenbang	%	98,70	98,70	100,00	Tercapai
KECAMATAN KERJO	Persentase lembaga kemasyarakatan aktif	%	100,00	96,60	96,60	Tidak Tercapai
	Persentase wilayah dalam keadaan kondusif	%	100,00	100,00	100,00	Tercapai
	Persentase wilayah tertib Perda	%	100,00	100,00	100,00	Tercapai
	Persentase sarpras wilayah dalam kondisi baik	%	100,00	100,00	100,00	Tercapai
	Persentase desa memiliki APBDes dan RKPDes sesuai ketentuan	%	100,00	100,00	100,00	Tercapai
	Persentase kehadiran musrenbang	%	100,00	97,00	97,00	Tercapai
KECAMATAN JENAWI	Persentase lembaga kemasyarakatan aktif	%	85,00	85,00	100,00	Tercapai
	Persentase wilayah dalam keadaan kondusif	%	85,00	85,00	100,00	Tercapai
	Persentase wilayah tertib Perda	%	85,00	85,00	100,00	Tercapai
	Persentase sarpras wilayah dalam kondisi baik	%	85,00	85,00	100,00	Tercapai
	Persentase desa memiliki APBDes dan RKPDes sesuai ketentuan	%	85,00	85,00	100,00	Tercapai
	Persentase kehadiran musrenbang	%	85,00	85,00	100,00	Tercapai

Sumber : Kecamatan seKabupaten Karanganyar, 2020

9. Badan Kesatuan Bangsa dan Politik

Dalam penyelenggaraan kesatuan bangsa dan politik terdapat 8 indikator dan telah dapat tercapai sebesar 100% sebanyak lima indikator dan terdapat tiga indikator yaitu : persentase cakupan wilayah penguatan ideologi dan ketahanan bangsa sebesar 55%; persentase cakupan wilayah penguatan kewaspadaan daerah dan ketahanan sebesar 55% dan persentase cakupan wilayah peningkatan partisipas masyarakat dalam penguatan demokrasi sebesar 55%.

Gambaran capaian kinerja penyelenggaraan pembangunan dan pembangunan nasionalisme dan kebangsaan, sebagai berikut :

Tabel 2.70.
Capaian Indikator Kinerja Kesatuan Bangsa dan Politik Tahun 2020

No	Indikator	Satuan	Target	Capaian	% Capaian Kinerja	Status
1.	Persentase wilayah dalam keadaan kondusif	%	100	100,00	100,00	Tercapai
2.	Persentase cakupan wilayah peningkatan kesadaran masyarakat akan berbangsa dan bernegara	%	100	100,00	100,00	Tercapai
3.	Persentase cakupan wilayah kemitraan pengembangan wawasan kebangsaan	%	100	100,00	100,00	Tercapai
4.	Persentase penyelesaian konflik	%	100	100,00	100,00	Tercapai
5.	Persentase cakupan wilayah dalam pemberdayaan masyarakat untuk menjaga ketertiban dan Keamanan	%	100	100,00	100,00	Tercapai
6.	Persentase cakupan wilayah peningkatan partisipasi masyarakat dalam rangka penguatan berdemokrasi	%	100	55,00	55,00	Tidak Tercapai
7.	Persentase cakupan wilayah penguatan Ideologi dan Ketahanan Bangsa	%	100	55,00	55,00	Tidak Tercapai
8.	Persentase cakupan wilayah penguatan kewaspadaan daerah dan ketahanan masyarakat	%	100	55,00	55,00	Tidak Tercapai

Sumber : Badan Kesatuan Bangsa dan Politik, 2020

Dilihat dari segi penyelenggara Pemilu (KPU), angka partisipasi di Kabupaten Karanganyar dalam Pemilu 2019 mencapai angka 83,56 % (Pilpres), 83, 43% (DPR RI), 83,47 % (DPD RI). Angka partisipasi di Kabupaten Karanganyar melebihi target yang dipatok oleh KPU RI sebesar 77,5% secara nasional. Belum tercapainya partisipasi pemilih yang mencapai 100% merupakan tantangan tersendiri dari KPU sebagai penyelenggara Pemilu.

Indeks Demokrasi Indonesia Kabupaten Karanganyar Tahun 2020 bernilai 80% dan belum mencapai 100%, hal tersebut dikarenakan :

1. Secara umum pendataan penduduk sebagai basis data pemilih dalam Pemilu. Mobilitas masyarakat sangat mempengaruhi tingkat partisipasi dalam Pemilu. Karena Pemungutan suara didasarkan syarat administrasi kependudukan, sesuai dengan KTP, sehingga bagi masyarakat yang diluar wilayah administrasi tidak bisa menggunakan hak nya secara penuh.
2. Pemahaman masyarakat, khususnya pemilih terkait partisipasinya dalam menyalurkan hak pilih
3. Secara teknis, mungkin adanya kerumitan dalam menggunakan hak pilihnya; seperti surat suara yang besar dan jumlahnya banyak, factor geografis jarak yang jauh dari TPS, memilih bukan sebuah kewajiban, dll
4. Keengganan masyarakat dalam urusan politik. Karena dimata masyarakat umum bahwa politik itu kejam dan kotor.

Dengan demikian perlu adanya pendidikan politik yang gencar untuk memerangi buta politik. Karena politik adalah kehidupan berbangsa dan dari politik itu pembangunan suatu bangsa akan tercipta.

2.1.4. Aspek Daya Saing Daerah

Daya saing merupakan kemampuan suatu daerah dibanding daerah lain dalam menetapkan strategi yang tepat untuk meningkatkan kesejahteraan masyarakat. Dengan kata lain, daya saing adalah interaksi yang kompleks antara faktor input (sebagai faktor utama pembentuk daya saing) dan output (inti dari kinerja perekonomian, yaitu meningkatkan kesejahteraan masyarakat) yang ada di daerah masing-masing. Daerah harus mencari dan mengenal potensi yang dimiliki untuk dikembangkan melalui inovasi dan produktivitas yang tinggi. Di sinilah peran daya saing sangat dibutuhkan. European Commission memberikan penilaian daya saing daerah yang dirangkum dalam Regional Competitiveness Index (RCI) didasarkan pada 11 pilar, yaitu: (1) Institusi; (2) Stabilitas makroekonomi; (3) Infrastruktur; (4) Kesehatan; (5) Pendidikan dasar; (6) Pendidikan tinggi dan pendidikan seumur hidup; (7) Efisiensi pasar tenaga kerja; (8) Luas pasar; (9) Ketersediaan teknologi; (10) Kemudahan usaha; dan (11) Inovasi. Memperhatikan 11 Pilar tersebut, sebagian besar telah diuraikan dalam berbagai urusan pelayanan umum pemerintah.

a. Institusi

Pemerintah Kabupaten Karanganyar secara institusi merupakan pemerintahan yang efektif dan akuntabel, hal ini ditunjukkan dengan adanya prestasi dibidang pengelolaan pemerintahan, yaitu opini yang Wajar Tanpa Pengecualian (WTP) 5 tahun berturut-turut, yaitu tahun 2015, 2016, 2017

dan 2018 dan 2019. Pencapaian prestasi ini didukung dengan penilaian SAKIP yang semakin membaik dari nilai CC tahun 2016, dan B pada tahun 2017 dan 2018, dan penghargaan juara nasional dalam pelaporan pelaksanaan pemerintahan daerah (LPPD) dan penghargaan Paramasamya Purna Karya Nugraha.

b. Kondisi Makro Ekonomi

Perkembangan makro ekonomi Kabupaten Karanganyar tahun 2016-2020 sebagai berikut: Pertumbuhan ekonomi Kabupaten Karanganyar selama 4 tahun terakhir 2017-2020 berada diatas rata-rata Provinsi Jawa Tengah dan Nasional. Inflasi di Kabupaten Karanganyar dilihat selama kurun waktu lima tahun (tahun 2016-2020) menunjukkan kondisi yang fluktuatif, yaitu pada tahun 2016 sebesar 1,93%, mengalami kenaikan sebesar 3,15% di tahun 2017, mengalami penurunan di tahun 2018 dan 2019 menjadi 2,18 dan 2,41 dan terakhir pada tahun 2020 menurun menjadi sebesar 1,38 % berada di bawah rata-rata Jawa Tengah 1,56%. Perkembangan PDRB per kapita Kabupaten Karanganyar berdasar ADHB dan ADHK menunjukkan adanya peningkatan dari tahun ke tahun.

c. Infrastruktur

Kondisi jalan merupakan bagian dari infrastruktur yang sangat berpengaruh terhadap kelancaran dan kemajuan kegiatan masyarakat di segala bidang. Hingga tahun 2020, total panjang jalan di wilayah Kabupaten Karanganyar sepanjang 1162,51 km, yang terdiri dari jalan nasional sepanjang 9,9 km, jalan Provinsi 106,1 km, dan jalan kabupaten sepanjang 1046,51 km.

Pada Tahun 2020 berdasarkan jenis permukaan,jalan Kabupaten dengan jenis permukaan aspal sepanjang 872,10 km atau 83,33% dari total panjang jalan Kabupaten. Kondisi jalan yaitu tersedianya jalan yang menjamin kendaraan dapat berjalan dengan selamat dan nyaman. Kondisi jalan di Kabupaten Karanganyar secara umum sudah cukup baik. Pada tahun 2019 jalan Kabupaten dengan kondisi baik sepanjang 677,17 km atau 64,71%, jalan kondisi sedang 220,81 km atau 21,10%, jalan kondisi rusak sepanjang 128,88 km atau 12,32% dan jalan kondisi rusak berat sepanjang 19,65 km atau 1,87%. Secara rinci kondisi jalan Kabupaten Karanganyar Tahun 2016-2020 tersaji dalam tabel berikut.

Tabel 2.71.
Kondisi Jalan di Kabupaten Karanganyar Tahun 2016-2020

Keterangan	Jalan Kabupaten									
	2016		2017		2018		2019		2020	
	km	%	km	%	km	%	km	%	km	%
I. Jenis Permukaan										
a. Aspal	635,77	72,54	695,31	66,29	919,29	87,84	872,10	83,33	884,19	84,49
b. Kerikil	0,00	0,00	0,00	0,00	3,25	0,31	0,35	0,03	0,00	0
c. Tanah	0,00	0,00	0,00	0,00	2,40	0,23	19,50	1,86	12,15	1,16
d. Tidak dirinci	240,73	27,46	353,52	33,71	121,57	11,62	154,56	14,78	0,00	0

Keterangan	Jalan Kabupaten									
	2016		2017		2018		2019		2020	
	km	%	km	%	km	%	km	%	km	%
e. Beton	0,00	0,00	0,00	0,00	0,00	0,00	0	0,00	150,17	14,35
JUMLAH	876,50	100,00	1.048,83	100,00	1.046,51	100,00	1.046,51	100,00	1.046,51	100,00
II. Kondisi Jalan										
a. Baik	495,69	56,55	560,49	53,44	563,72	53,87	677,17	64,71	515,89	49,30
b. Sedang	229,14	26,14	321,31	30,64	256,33	24,49	220,81	21,10	370,22	35,38
c. Rusak	132,98	15,17	154,36	14,72	188,48	18,0133	128,88	12,32	149,05	14,24
d. Rusak berat	18,69	2,14	12,67	1,20	37,98	,63	19,65	1,87	11,35	1,08
JUMLAH	876,50	100,00	1.048,83	100,00	1.046,51	100,00	1.046,51	100,00	1.046,51	100,00

Sumber : Dinas Pekerjaan Umum dan Perumahan Rakyat Kabupaten Karanganyar, 2020

Sementara itu terkait dengan kondisi jaringan irigasi dan embung yang berada di Kabupaten Karanganyar dapat dilihat pada tabel berikut

Tabel 2.72.
Kondisi jaringan irigasi Tahun 2016-2020

Kondisi Jaringan irigasi	Tahun									
	2016		2017		2018		2019		2020	
	km	%	km	%	km	%	km	%	km	%
1. Baik	46	46	48	48	49	49	50	50	288	48,00
2. Sedang	30	30	31	31	31	31	31	31	183	30,50
3. Rusak	10	10	10	10	12	12	12	12	63	10,50
4. Rusak berat	14	14	11	11	8	8	7	7	66	11,00
JUMLAH	100	100	100	100	100	100	100	100	600	100

Sumber : Dinas Pekerjaan Umum dan Perumahan Rakyat Kabupaten Karanganyar, 2020

Tabel 2.73.
Kondisi Embung Tahun 2016-2020

Kondisi Embung	Tahun									
	2016		2017		2018		2019		2020	
	jml	%	jml	%	jml	%	jml	%	jml	%
1. Baik	3	60	4	75	4	57,14	5	71,42	6	75,00
2. Sedang	1	20	1	25	2	28,57	1	14,29	1	12,50
3. Rusak	1	20	0	0	0	0	0	0	0	0
4. Rusak berat	0	0	0	0	1	14,29	1	14,29	1	12,50
JUMLAH	5	100	5	100	7	100	7	100	8	100

Sumber : DPUPR Kabupaten Karanganyar, 2020

d. Sumber Daya Manusia

Komposisi penduduk Kabupaten Karanganyar Tahun 2020 tersaji dalam tabel berikut ini.

Tabel 2.74.
Komposisi Penduduk Kabupaten Karanganyar Tahun 2020

No	Kelompok Umur	Jumlah
1.	0-4	70,483
2.	5-9	67,694
3.	10-14	69,762
4.	15-64	643,511
5.	65 keatas	80,513
	Jumlah	931,963

Sumber : Kabupaten Karanganyar Dalam Angka Tahun 2021, BPS

Dilihat dari tabel komposisi penduduk tersebut di atas diketahui jumlah penduduk usia tidak produktif (usia 0-14 tahun dan usia 65 tahun keatas) sejumlah 288.452 orang dan penduduk usia produktif (usia 15-64 tahun)

sejumlah 643.511 orang, sehingga diperoleh angka rasio ketergantungan sebesar 45%. Yang artinya setiap 100 penduduk berusia produktif menanggung 45 penduduk usia tidak produktif.

Dengan demikian Kabupaten Karanganyar telah terjadi bonus demografi yang artinya penduduk usia produktif lebih banyak bila dibandingkan dengan penduduk usia tidak produktif. Dengan adanya bonus demografi ini akan menguntungkan daerah apabila dapat dikelola dengan baik dan benar.

e. Keamanan dan Kemudahan berinvestasi

Angka kriminalitas adalah rata-rata kejadian kriminalitas dalam satu bulan pada tahun tertentu. Artinya dalam satu bulan rata-rata terjadi berapa tindak kriminalitas untuk berbagai kategori seperti curanmor, pembunuhan, perkosaan dan sebagainya. Indikator ini berguna untuk menggambarkan tingkat keamanan masyarakat, semakin rendah tingkat kriminalitas, maka semakin tinggi tingkat keamanan masyarakat. Tingkat kriminalitas di Kabupaten Karanganyar relatif rendah dapat dilihat seperti pada tabel berikut.

Tabel 2.75.
Jumlah Tindak Pidana Menurut Jenisnya
yang Ditangani Oleh Kejaksaan Negeri di Kabupaten Karanganyar
Tahun 2019 dan 2020

No	Kejahatan/ Pelanggaran	Tahun	
		2019	2020
1	Keterlibatan Umum	22	30
2	Pencurian	47	52
3	Penculikan	0	0
4	Penipuan	18	25
5	Pembunuhan	0	0
6	Penyelundupan	0	0
7	Narkotika	50	48
8	Penggelapan	18	12
9	Uang Palsu	1	0
10	Pelanggaran Pengairan	0	0
11	Pelanggaran Lalu Lintas	31.852	15.044
12	Kesusilaan	11	15
13	Lain-lain	28	16

Sumber : Kabupaten Karanganyar Dalam Angka 2020 dan 2021, BPS

2.2. Evaluasi Pelaksanaan Program dan Kegiatan RKPD sampai Tahun Berjalan.

Berdasarkan Undang-Undang Nomor 23 Tahun 2014 tentang Pemerintahan Daerah, klasifikasi urusan pemerintahan terdiri dari 3 urusan yakni

1. Urusan Pemerintahan absolut adalah urusan pemerintahan yang sepenuhnya menjadi kewenangan pusat.
2. Urusan pemerintahan konkuren adalah urusan pemerintahan yang dibagi antara Pemerintahan Pusat dan Daerah Provinsi dan Daerah Kabupaten/ Kota.

3. Urusan pemerintahan umum adalah urusan pemerintahan yang menjadi kewenangan Presiden sebagai Kepala Pemerintahan

Urusan Konkuren dibagi menjadi urusan pemerintahan wajib dan urusan pemerintahan pilihan. Urusan pemerintahan wajib adalah urusan pemerintahan yang wajib diselenggarakan oleh semua Daerah, sedangkan urusan pemerintahan pilihan adalah urusan pemerintahan yang wajib diselenggarakan oleh daerah sesuai dengan potensi yang dimiliki daerah.

Predikat nilai capaian kinerja dikelompokkan dalam skala pengukuran ordinal dengan pendekatan petunjuk pelaksanaan evaluasi akuntabilitas kinerja instansi pemerintah berdasarkan Peraturan Menteri Dalam Negeri Nomor 54 Tahun 2010 tentang Pelaksanaan Peraturan Pemerintah Nomor 8 Tahun 2008 tentang Tahapan, Tatacara Penyusunan, Pengendalian dan Evaluasi Pelaksanaan Rencana Pembangunan Daerah, sebagai berikut :

Tabel 2.76.
Skala Nilai Peringkat Kinerja

No.	Interval Nilai Realisasi Kinerja	Kriteria Penilaian Realisasi Kinerja
1	$90% < X$	Sangat tinggi
2	$73,33% < X \leq 90%$	Tinggi
3	$56,67% < X \leq 73,33%$	Sedang
4	$40% < X \leq 56,67%$	Rendah
5	$X \leq 40%$	Sangat Rendah

Pencapaian target urusan dan program yang dilaksanakan Kabupaten Karanganyar di tahun 2020 dapat dijelaskan sebagai berikut :

2.2.1. Urusan Wajib Pelayanan Dasar

Urusan Wajib Pelayanan Dasar terdiri dari enam urusan sebagai berikut :

a. Pendidikan

Urusan Pendidikan pada tahun 2020 dilaksanakan melalui 5 (lima) program yang terdiri dari 5 (lima) indikator kinerja program dengan status capaian kinerja program di tahun 2020 adalah sangat tinggi semua.

Tabel 2.77.
Capaian Kinerja Urusan Pendidikan Tahun 2020

No	Program	Indikator	Satuan	Tahun 2020			Tahun Akhrit RPJMD			
				Target	Capaian	%	Target	%	Status Nilai	Status Capaian Kinerja
1	2	3	4	5	6	7	8	9	10	11
1.	Program Manajemen Pelayanan Pendidikan	Persentase sekolah yang menerapkan SOP pelayanan pendidikan	%	80	93	116,25	80	116,25	Sangat Tinggi	Sudah Tercapai
2.	Program Pendidikan Anak Usia Dini	Persentase anak usia 4-6 tahun yang terlayani pendidikan anak usia dini	%	45	52	115,56	45	115,56	Sangat Tinggi	Sudah Tercapai
3.	Program Pendidikan Non Formal	Persentase pemenuhan sarana dan prasarana PNF	%	62	73	117,74	62	117,74	Sangat Tinggi	Sudah Tercapai
4.	Program Wajib Belajar Pendidikan Dasar Sembilan Tahun	APM dan APK : SD SMP	%	99	100	101,01	99	101,01	Sangat Tinggi	Sudah Tercapai
5.	Program	Persentase pendidik	%	81	92	113,58	81	107,41	Sangat	Sudah

No	Program	Indikator	Satuan	Tahun 2020			Tahun Akhrit RPJMD			
				Target	Capaian	%	Target	%	Status Nilai	Status Capaian Kinerja
1	2	3	4	5	6	7	8	9	10	11
	Peningkatan Mutu Pendidik dan Tenaga Kependidikan	dan tenaga kependidikan yang bersertifikat							Tinggi	Tercapai

Sumber : Dinas Pendidikan dan Kebudayaan Kabupaten Karanganyar, 2021

b. Kesehatan

Urusan kesehatan pada tahun 2020 dilaksanakan dengan 4 (empat) program yang terdiri dari 10 (sepuluh) indikator kinerja program dengan status capaian kinerja program di tahun 2020 tersaji dalam tabel berikut :

Tabel 2.78.
Capaian Kinerja Urusan Kesehatan Tahun 2020

No	Program	Indikator	Satuan	Tahun 2020			Tahun Akhrit RPJMD			
				Target	Capaian	%	Target	%	Status Nilai	Status Capaian Kinerja
1	2	3	4	5	6	7	8	9	10	11
1.	Program Sumber Daya Kesehatan	Cakupan fasilitas Pelayanan kesehatan berizin yang memenuhi kompetensi dan kewenangan sesuai standar	%	100	100	100	100	100	Sangat Tinggi	Sudah Tercapai
2.	Progran Kesehatan Masyarakat	Nilai IKS Kabupaten	nilai	0,25	0,24	96	0,25	96	Sangat Tinggi	Akan Tercapai
3.	Program Pendidikan Non Formal	Jumlah desa siaga aktif mandiri	desa	17	17	100	Na	Na	Na	Na
4.	Program Pelayanan Kesehatan	% fasilitas pelayanan kesehatan yang terakreditasi minimal utama	%	25	15	60	25	60	Sedang	Akan Tercapai
5.	Program Pencegahan dan Pengendalian Penyakit	Prevalensi HIV	%	<0,5	0,13	100	<1	100	Sangat Tinggi	Sudah Tercapai
		(succes rate/SR) TBC	%	>90	96,00	100	>90	100,00	Sangat Tinggi	Sudah Tercapai
		AFP rate	/100.000 penduduk usia < 15 th	>2	3	100	>2	100,00	Sangat Tinggi	Sudah Tercapai
		Dscarded campak	/100.000 penduduk	>2	4,4	100	>2	100,00	Sangat Tinggi	Sudah Tercapai
		Insidensi Hipertensi	/1.000 penduduk	5,6	101	1.803,57	5,6	1.803,57	Sangat Tinggi	Sudah Tercapai
		Insidensi ODGJ	/1.000 penduduk	1,25	1,2	96	2	60	Sedang	Akan Tercapai

Sumber : Dinas Kesehatan Kabupaten Karanganyar, 2021

c. Pekerjaan Umum dan Penataan Ruang

Urusan Pekerjaan Umum dan Penataan Ruang pada tahun 2020 dilaksanakan melalui 4 (empat) program dengan 4 (empat) indikator kinerja dengan status capaian kinerja sangat tinggi. Capaian kinerja urusan PUPR di tahun 2020 tersebut tersaji dalam tabel berikut :

Tabel 2.79.
Capaian Kinerja Urusan Pekerjaan Umum dan Penataan Ruang Tahun 2020

No	Program	Indikator	Satuan	Tahun 2020			Tahun Akhir RPJMD			
				Target	Capaian	%	Target	%	Status Nilai	Status Capaian Kinerja
1	2	3	4	5	6	7	8	9	10	11
1.	Program pembangunan infrastruktur jalan dan jembatan	Persentase panjang jalan kabupaten dalam kondisi mantap	%	72,00	88,58	123,03	88	100,66	Sangat Tinggi	Sudah Tercapai
2.	Program tata ruang, jasa konstruksi, dan pengendalian mutu	Persentase meningkatnya jumlah permohonan perijinan pemanfaatan ruang yang sesuai peraturan	%	80,00	81,52	101,90	83	98,22	Sangat Tinggi	Akan Tercapai
3.	Program pengembangan dan pengelolaan jaringan irigasi, rawa, dan jaringan pengairan lainnya	Prosentase jaringan irigasi dalam kondisi baik	%	70,00	87,26	124,66	77	113,32	Sangat Tinggi	Sudah Tercapai
4.	Program pengembangan kinerja pengelolaan air minum, air limbah domestik, dan penataan lingkungan	Persentase penduduk yang terlayani infrastruktur bidang keciptakaryaan yang dibangun pemerintah	%	83,00	80,00	96,39	88	90,91	Sangat Tinggi	Akan Tercapai

Sumber : Dinas Pekerjaan Umum dan Penataan Ruang Kabupaten Karanganyar, 2021

d. Perumahan Rakyat dan Kawasan Permukiman

Urusan Perumahan Rakyat dan Kawasan Permukiman pada tahun 2020 dilaksanakan melalui 2 (dua) program yang terdiri dari 2 (dua) indikator kinerja program dengan status capaian kinerja program di tahun 2020 adalah sangat tinggi dan sangat rendah untuk masing-masing indikatornya, sebagaimana tersaji dalam tabel berikut.

Tabel 2.80.
Capaian Kinerja Urusan Perumahan Rakyat dan Kawasan Permukiman Tahun 2020

No	Program	Indikator	Satuan	Tahun 2020			Tahun Akhir RPJMD			
				Target	Capaian	%	Target	%	Status Nilai	Status Capaian Kinerja
1	2	3	4	5	6	7	8	9	10	11
1.	Program Pengembangan Perumahan	Presentase Penanganan Lingkungan Permukiman Kumuh	%	10	10	100	61,73	16,20	Sangat Rendah	Perlu Upaya Keras
2.	Program pengelolaan areal pemakaman	Rasio Tempat Pemakaman Umum Per Satuan Penduduk.	Rasio	861	862	100,12	865	99,65	Sangat Tinggi	Akan Tercapai

Sumber : Dinas Pekerjaan Umum dan Penataan Ruang Kabupaten Karanganyar, 2021

e. Ketenteraman, Ketertiban Umum dan Perlindungan Masyarakat

Urusan Ketenteraman, Ketertiban Umum dan Perlindungan Masyarakat pada tahun 2020 dilaksanakan melalui 8 (delapan) program yang terdiri dari 13 (tiga belas) indikator kinerja program dengan status capaian kinerja program di tahun 2020 sebagaimana tabel berikut ini.

Tabel 2.81.
Capaian Kinerja Urusan Ketenteraman, Ketertiban Umum dan
Perlindungan Masyarakat Tahun 2020

No	Program	Indikator	Satuan	Tahun 2020			Tahun Akhir RPJMD			
				Target	Capaian	%	Target	%	Status Nilai	Status Capaian Kinerja
1	2	3	4	5	6	7	8	9	10	11
1.	Program peningkatan keamanan dan kenyamanan lingkungan	Persentase patroli siaga ketertiban umum dan kenyamanan lingkungan	%	100	100	100,00	100	100	Sangat Tinggi	Sudah Tercapai
2.	Program pemberdayaan masyarakat untuk menjaga ketertiban dan keamanan	Rasio linmas terhadap jumlah penduduk	%	0,65	0,68	104,62	1	68,00	Sedang	Akan Tercapai
3.	Program pemeliharaan kantrantibmas dan pencegahan tindak kriminal	Prosentase warga negara yang mendapat pelayanan akibat dari penegakan perda	%	82	100	121,95	85	117,65	Sangat Tinggi	Sudah Tercapai
4.	Program peningkatan kesiagaan dan pencegahan bahaya kebakaran	Rasio WMK terhadap luas wilayah%	%	25	25	100	30	83,33	Tinggi	Akan Tercapai
5.	Program Pencegahan Dini dan penanggulangan korban bencana alam	Prosentase pelayanan informasi rawan bencana	%	100	100	100	100	100	Sangat Tinggi	Sudah Tercapai
		Indek kapasitas daerah dalam penanggulangan bencana	%	0,54	0,75	138,89	0,80	88,24	Sangat tinggi	Akan Tercapai
		Prosentase korban bencana yang menerima bantuan sosial selama masa tanggap darurat	%	100	100	100	100	100	Sangat Tinggi	Sudah Tercapai
		Prosentase korban bencana yang dievakuasi dengan menggunakan prasarana tanggap darurat lengkap	%	100	100	100	100	100	Sangat Tinggi	Sudah Tercapai
		Persentase penduduk yang memiliki pengetahuan tentang pencegahan dan kesiapsiagaan bencana	%	2	4,52	226	9,04	50	Rendah	Akan Tercapai
		Persentase cakupan daerah bencana yang ditangani melalui rehabilitasi dan rekonstruksi	%	93	57,14	61,44	95	60,15	Sedang	Akan Tercapai
6.	Program Penguatan Ideologi dan Ketahanan Bangsa	Persentase cakupan wilayah penguatan ideologi dan ketahanan bangsa	%	90	55	61,11	90	61,11	Sedang	Akan Tercapai
7.	Program Penguatan Kewaspadaan Daerah dan Ketahanan Masyarakat	Persentase cakupan wilayah penguatan kewaspadaan daerah dan ketahanan masyarakat	%	90	55	61,11	90	61,11	Sedang	Akan Tercapai
8.	Program Penguatan Politik Dalam Negeri dan Kemasyarakatan	Persentase cakupan wilayah peningkatan partisipasi masyarakat dalam rangka penguatan berdemokrasi	%	90	55	61,11	90	61,11	Sedang	Akan Tercapai

Sumber : SATPOLPP, BPBD dan BAKESBANGPOL Kabupaten Karanganyar, 2021

f. Sosial

Urusan Sosial pada tahun 2020 dilaksanakan melalui 2 (dua) program yang terdiri dari 9 (sembilan) indikator kinerja program dengan status capaian kinerja program di tahun 2020 tersaji dalam tabel berikut.

Tabel 2.82.
Capaian Kinerja Urusan Sosial Tahun 2020

No	Program	Indikator	Satuan	Tahun 2020			Tahun Akhir RPJMD			
				Target	Capaian	%	Target	%	Status Nilai	Status Capaian Kinerja
1	2	3	4	5	6	7	8	9	10	11
1.	Program Pemberdayaan dan Pembinaan Sosial	Persentase KK miskin yang terpenuhi kebutuhan dasarnya	%	0,5	0,5	100	0,5	100,00	Sangat Tinggi	Sudah Tercapai
2.	Program pemberdayaan masyarakat untuk menjaga ketertiban dan keamanan	Persentase korban bencana alam dan sosial yang terpenuhi kebutuhan dasarnya pada saat dan setelah tanggap darurat bencana daerah kab/kota	%	100	100	100	100	100,00	Sangat Tinggi	Sudah Tercapai
		Persentase PSKS yang berperan aktif dalam penyelenggaraan kesejahteraan sosial	%	94,64	100	105,66	94,64	105,66	Sangat Tinggi	Sudah Tercapai
3.	Program Perlindungan dan Rehabilitasi Sosial	Persentase penyandang disabilitas terlantar yang terpenuhi kebutuhan dasarnya di luar panti	%	100	100	100	100	100,00	Sangat Tinggi	Sudah Tercapai
		Persentase anak terlantar yang terpenuhi kebutuhan dasarnya di luar panti	%	100	100	100	100	100,00	Sangat Tinggi	Sudah Tercapai
		Persentase lanjut usia terlantar yang terpenuhi kebutuhan dasarnya di luar panti	%	100	100	100	100	100,00	Sangat Tinggi	Sudah Tercapai
		Persentase gelandangan dan pengemis yang terpenuhi kebutuhan dasarnya di luar panti	%	100	100	100	100	100,00	Sangat Tinggi	Sudah Tercapai
		Persentase pembinaan kepada Lembaga Kesejahteraan Sosial/Panti Asuhan/Organisasi Sosial	%	100	100	100	100	100,00	Sangat Tinggi	Sudah Tercapai
		Meningkatnya pelayanan terhadap anak yang mengalami masalah kesejahteraan sosial	%	100	100	100	100	100,00	Sangat Tinggi	Sudah Tercapai

Sumber : Dinas Sosial Kabupaten Karanganyar, 2021

2.2.2. Urusan Wajib Bukan Pelayanan Dasar

a. Tenaga Kerja

Urusan Tenaga Kerja pada tahun 2020 dilaksanakan melalui 2 (dua) program yang terdiri dari 5 (lima) indikator kinerja program dengan status capaian kinerja program di tahun 2020 tersaji dalam tabel berikut

Tabel 2.83.
Capaian Kinerja Urusan Tenaga Kerja Tahun 2020

No	Program	Indikator	Satuan	Tahun 2020			Tahun Akhir RPJMD			
				Target	Capaian	%	Target	%	Status Nilai	Status Capaian Kinerja
1	2	3	4	5	6	7	8	9	10	11
1.	Pogram Peningkatan Kualitas, Produktivitas dan Penempatan Tenaga Kerja	Prosentase calon tenaga kerja yang dilatih	%	79,82	53,99	67,64	81,75	66,04	Sedang	Akan Tercapai
		Prosentase tenaga kerja yang diterima kerja	%	85,98	60,28	70,22	87,93	68,55	Sedang	Akan Tercapai
2.	Pogram Perlindungan dan Pengembangan Lembaga Ketenagakerjaan	Cakupan pekerja / buruh yang menjadi peserta program BPJS Ketenagakerjaan	%	70	42	60,00	77,50	54,19	Rendah	Akan Tercapai
		Persentase kenaikan Upah Riil Tenaga Kerja (UMK)	%	8	8	100	8,70	91,95	Sangat Tinggi	Akan Tercapai
		Persentase Perselisihan hubungan industrial melalui mediasi	%	100	90	90	100	90,00	Tinggi	Akan Tercapai

Sumber : DISDAGNAKERKOPUKM Kabupaten Karanganyar, 2021

b. Pemberdayaan Perempuan dan Perlindungan Anak

Urusan Pemberdayaan Perempuan dan Perlindungan Anak pada tahun 2020 dilaksanakan melalui 2 (dua) program yang terdiri dari 2 (dua) indikator kinerja program dengan status capaian kinerja program di tahun 2020 adalah sangat tinggi untuk semua indikator tersebut.

Tabel 2.84.
Capaian Kinerja Urusan Pemberdayaan Perempuan dan Perlindungan Anak Tahun 2020

No	Program	Indikator	Satuan	Tahun 2020			Tahun Akhir RPJMD			
				Target	Capaian	%	Target	%	Status Nilai	Status Capaian Kinerja
1	2	3	4	5	6	7	8	9	10	11
1.	Program Peningkatan Kualitas Hidup Perempuan dan Anak	Cakupan perempuan dan anak korban kekerasan yang mendapatkan penanganan pengaduan oleh petugas terlatih didalam unit pelayanan terpadu	%	100	100	100	100	100,00	Sangat Tinggi	Sudah Tercapai
2.	Program Perlindungan Perempuan dan Anak	Persentase penanganan KDRT	%	75	0,78	1,04	75	1,04	Sangat Rendah	Perlu Upaya Keras

Sumber : DP3APPKB Kabupaten Karanganyar, 2021

c. Pangan

Urusan Pangan pada tahun 2020 dilaksanakan melalui 1 (satu) program yang terdiri dari 3 (tiga) indikator kinerja program dengan status capaian kinerja program di tahun 2020 sebagaimana tersaji dala tabel berikut.

Tabel 2.85.
Capaian Kinerja Urusan Pangan Tahun 2020

No	Program	Indikator	Satuan	Tahun 2020			Tahun Akhir RPJMD			
				Target	Capaian	%	Target	%	Status Nilai	Status Capaian Kinerja
1	2	3	4	5	6	7	8	9	10	11
1.	Program Peningkatan Ketahanan pangan	Ketersediaan energi per kapita	kal/kapita	1.859	1.802,0	96,96	2.004	89,92	Tinggi	Akan Tercapai
		Ketersediaan protein per kapita	kal/kapita	50,5	50,6	99,70	59,00	85,76	Tinggi	Akan Tercapai
		Pangan segar tersertifikasi	produk	4	2,00	50	7	28,57	Sangat Rendah	Perlu Upaya Keras

Sumber : Dinas Pertanian, Pangan dan Perikanan Kabupaten Karanganyar, 2021

d. Pertanian

Urusan Pertanian pada tahun 2020 dilaksanakan melalui 1 (satu) program yang terdiri dari 1 (satu) indikator kinerja capaian kinerja sangat tinggi untuk indikator kinerja tersebut.

Tabel 2.86.
Capaian Kinerja Urusan Pertanian Tahun 2020

No	Program	Indikator	Satuan	Tahun 2020			Tahun Akhir RPJMD			
				Target	Capaian	%	Target	%	Status Nilai	Status Capaian Kinerja
1	2	3	4	5	6	7	8	9	10	11
1.	Program penataan penguasaan, pemilikan, penggunaan dan pemanfaatan tanah	Persentase meningkatnya fasilitas umum yang dibiayai pemerintah	%	100	100	100	100	100,00	Sangat Tinggi	Sudah Tercapai

Sumber : Dinas Pekerjaan Umum dan Perumahan Rakyat Kabupaten Karanganyar, 2021

e. Lingkungan Hidup

Urusan Lingkungan Hidup pada tahun 2020 dilaksanakan melalui lima program dan lima indikator kinerja program dengan status capaian kinerja program di tahun 2020 adalah sebagai berikut.

Tabel 2.87.
Capaian Kinerja Urusan Lingkungan Hidup Tahun 2020

No	Program	Indikator	Satuan	Tahun 2020			Tahun Akhir RPJMD			
				Target	Capaian	%	Target	%	Status Nilai	Status Capaian Kinerja
1	2	3	4	5	6	7	8	9	10	11
1.	Program Pengendalian Pencemaran dan Perusakan Lingkungan Hidup	Persentase hasil pemantauan kualitas lingkungan (air, udara, tanah) yang memenuhi baku mutu	%	64	70	109,38	70	100,00	Sangat Tinggi	Sudah Tercapai
2.	Program peningkatan pengendalian polusi	Jumlah parameter uji kualitas lingkungan yang terakreditasi KAN	parameter	14	14	100	20	70,00	Sedang	Akan Tercapai
3.	Program penataan pengkajian dampak dan penegakan hukum lingkungan	Persentase kegiatan atau usaha yang taat terhadap peraturan perundang-undangan	%	75	85	113,33	90	94,44	Sangat Tinggi	Akan Tercapai
4.	Program pengelolaan sampah, limbah, dan bahan berbahaya beracun	Persentase jumlah sampah yang tertangani	%	53	55	103,77	70	78,57	Tinggi	Akan Tercapai
5.	Program peningkatan kualitas dan akses informasi sumberdaya alam	Prosentase peningkatan kualitas dan akses informasi sumber daya alam dan	%	80	80	100,00	80	100,00	Sangat Tinggi	Sudah Tercapai

No	Program	Indikator	Satuan	Tahun 2020			Tahun Akhir RPJMD			
				Target	Capaian	%	Target	%	Status Nilai	Status Capaian Kinerja
1	2	3	4	5	6	7	8	9	10	11
	dan lingkungan hidup	lingkungan hidup								

Sumber : Dinas Lingkungan Hidup Kabupaten Karanganyar, 2021

f. Administrasi Kependudukan dan Pencatatan Sipil

Urusan Administrasi Kependudukan dan Pencatatan Sipil pada tahun 2020 dilaksanakan melalui 1 (satu) program yang terdiri dari 6 (enam) indikator kinerja program dengan status capaian kinerja program di tahun 2020 adalah sangat tinggi untuk semua indikator tersebut.

Tabel 2.88.
Capaian Kinerja Urusan Administrasi Kependudukan dan Pencatatan Sipil Tahun 2020

No	Program	Indikator	Satuan	Tahun 2020			Tahun Akhir RPJMD			
				Target	Capaian	%	Target	%	Status Nilai	Status Capaian Kinerja
1	2	3	4	5	6	7	8	9	10	11
1.	Program Penataan Administrasi Kependudukan	cakupan penerbitan kartu keluarga	%	96,00	100,00	104,17	97	103,09	Sangat Tinggi	Sudah Tercapai
		cakupan penerbitan ktp el	parameter	98,00	99,87	101,91	99,37	100,50	Sangat Tinggi	Sudah Tercapai
		cakupan penerbitan akte kelahiran penduduk usia anak	%	92,00	93,82	101,98	92,20	101,76	Sangat Tinggi	Sudah Tercapai
		cakupan penerbitan akte kematian	%	55,00	100,00	181,82	100	100	Sangat Tinggi	Sudah Tercapai
		cakupan penerbitan kua		20,00	31,75	158,75	23	138,04	Sangat Tinggi	Sudah Tercapai
		cakupan validasi database kependudukan	%	88,00	100,00	113,64	88	113,64	Sangat Tinggi	Sudah Tercapai

Sumber : Dinas Kependudukan dan Pencatatan Sipil Kabupaten Karanganyar, 2021

g. Pemberdayaan Masyarakat dan Desa

Urusan Pemberdayaan Masyarakat dan Desa pada tahun 2020 dilaksanakan melalui 3 (tiga) program yang terdiri dari 6 (enam) indikator kinerja program dengan status capaian kinerja program di tahun 2020 adalah sebagai berikut.

Tabel 2.89.
Capaian Kinerja Urusan Pemberdayaan Masyarakat dan Desa Tahun 2020

No	Program	Indikator	Satuan	Tahun 2020			Tahun Akhir RPJMD			
				Target	Capaian	%	Target	%	Status Nilai	Status Capaian Kinerja
1	2	3	4	5	6	7	8	9	10	11
1.	Program peningkatan partisipasi masyarakat dalam membangun desa	Persentase keswadayaan masyarakat terhadap program pemberdayaan masyarakat	%	0,105	0,100	95,24	0,105	95,24	Sangat Tinggi	Akan Tercapai
2.	Program peningkatan kualitas administrasi dan penyelenggaraan pemerintahan desa	Persentase Peningkatan Kapasitas Aparatur Pemerintahan Desa dan Kelurahan	%	100	100	100	100	100,00	Sangat Tinggi	Sudah Tercapai
		Persentase desa/kelurahan dalam kategori berkembang	%	3	3	100	3	100,00	Sangat Tinggi	Sudah Tercapai
3.	Program Pemberdayaan Usaha Ekonomi	Presentase Lembaga Ekonomi (LEM) aktif	%	62	60	96,77	67	89,55	Tinggi	Akan Tercapai

No	Program	Indikator	Satuan	Tahun 2020			Tahun Akhir RPJMD			
				Target	Capaian	%	Target	%	Status Nilai	Status Capaian Kinerja
1	2	3	4	5	6	7	8	9	10	11
	Masyarakat dan Kerjasama dalam Pengembangan Kawasan Perdesaan									
		Persentase desa yang melakukan kerjasama	%	65	63	96,92	100	63,00	Sedang	Akan Tercapai
		Tingkat pembentukan Kawasan Perdesaan	%	40	38	95,00	100	38,00	Sangat Rendah	Perlu Upaya Keras

Sumber : Dinas Pemberdayaan Masyarakat dan Desa Kabupaten Karanganyar, 2021

h. Pengendalian Penduduk dan Keluarga Berencana

Urusan Pengendalian Penduduk dan Keluarga Berencana pada tahun 2020 dilaksanakan melalui 2 (dua) program yang terdiri dari 2 (dua) indikator kinerja program dengan status capaian kinerja program di tahun 20 adalah sangat tinggi untuk semua indikator tersebut.

Tabel 2.90.
Capaian Kinerja Urusan Pengendalian Penduduk dan Keluarga Berencana Tahun 2020

No	Program	Indikator	Satuan	Tahun 2020			Tahun Akhir RPJMD			
				Target	Capaian	%	Target	%	Status Nilai	Status Capaian Kinerja
1	2	3	4	5	6	7	8	9	10	11
1.	Program Keluarga Sejahtera	Persentase Keluarga Pra Sejahtera	%	4	8,81	220,25	4	220,25	Sangat Tinggi	Sudah Tercapai
2.	Program Peningkatan Kesertaan Keluarga Berencana	Angka pemakaian kontrasepsi peserta KB/CPR bagi perempuan menikah usia 15-49	%	69	74,94	108,72	69	108,61	Sangat Tinggi	Sudah Tercapai
3.	Program Pengendalian Penduduk	Rasio akseptor KB	%	69	74,94	108,72	69	108,61	Sangat Tinggi	Sudah Tercapai

Sumber : DP3APPKB Kabupaten Karanganyar, 2021

i. Perhubungan

Urusan Perhubungan pada tahun 2020 dilaksanakan melalui 5 (lima) program yang terdiri dari 7 (tujuh) indikator kinerja program dengan status capaian kinerja program di tahun 2020 adalah sebagai berikut.

Tabel 2.91.
Capaian Kinerja Urusan Perhubungan Tahun 2020

No	Program	Indikator	Satuan	Tahun 2020			Tahun Akhir RPJMD			
				Target	Capaian	%	Target	%	Status Nilai	Status Capaian Kinerja
1	2	3	4	5	6	7	8	9	10	11
1.	Program Pembangunan Prasarana dan Fasilitas Perhubungan	Persentase terminal tipe C yang sesuai dengan standar	%	20	20	100	50	40,00	Sangat Rendah	Perlu Upaya Keras
		Persentase pemasangan rambu-rambu	%	71	48,15	67,82	89	54,10	Rendah	Akan Tercapai
		Persentase capaian PAD dari parkir (tepi jalan kabupaten)	%	141	105,12	74,55	164	64,10	Sedang	Akan Tercapai
2.	Program Rehabilitasi dan Pemeliharaan Prasarana dan Fasilitas LLAJ	Persentase prasarana dan sarana fasilitas LLAJ dalam kondisi baik	%	52	71,90	138,27	52	138,27	Sangat Tinggi	Sudah Tercapai
3.	Program Peningkatan	Jumlah orang melalui terminal pertahun	orang	2.080.000	233.990	11,25	2.150.000	10,88	Sangat Rendah	Perlu Upaya

No	Program	Indikator	Satuan	Tahun 2020			Tahun Akhir RPJMD			
				Target	Capaian	%	Target	%	Status Nilai	Status Capaian Kinerja
1	2	3	4	5	6	7	8	9	10	11
	Pelayanan Angkutan									Keras
4.	Program Peningkatan Kelaikan Pengoperasian Kendaraan Bermotor	Persentase kepemilikan KIR angkutan umum	%	64	17,26	26,97	70	24,66	Sangat Rendah	Perlu Upaya Keras
5.	Program Peningkatan Pengawasan dan Penertiban Lalulintas	Persentase kendaraan pribadi yang memenuhi ambang batas emisi gas buang	%	2	0,08	4	1	8,00	Sangat Rendah	Perlu Upaya Keras

Sumber : Dinas Perhubungan Kabupaten Karanganyar, 2021

j. Komunikasi dan Informatika

Urusan Komunikasi dan Informatika pada tahun 2020 dilaksanakan melalui 3 (tiga) program yang terdiri dari 5 (lima) indikator kinerja program dengan status capaian kinerja program di tahun 2020 adalah sebagai berikut

Tabel 2.92.

Capaian Kinerja Urusan Komunikasi dan Informatika Tahun 2020

No	Program	Indikator	Satuan	Tahun 2020			Tahun Akhir RPJMD			
				Target	Capaian	%	Target	%	Status Nilai	Status Capaian Kinerja
1	2	3	4	5	6	7	8	9	10	11
1.	Program Pengembangan Komunikasi, Informasi dan Media Massa	Persentase website daerah yang terupdate (DIP)	%	78,57	78,57	100	78,57	78,57	Tinggi	Akan Tercapai
		Persentase KIM aktif	%	58,82	60,86	103,47	100	60,86	Sedang	Akan Tercapai
2.	Program Kerjasama Informasi dan Media Massa	Persentase media massa yang bekerjasama dengan PEMKAB	%	55	62	112,73	60	103,33	Sangat Tinggi	Sudah Tercapai
3.	Program Optimalisasi Pemanfaatan Teknologi Informasi	Persentase layanan pemerintah yang berbasis elektronik	%	50	55	110	85	64,71	Sedang	Akan Tercapai
		Persentase aplikasi perangkat daerah yang telah terintegrasi	%	35	35	100	50	70,00	Sedang	Akan Tercapai

Sumber : Dinas Komunikasi dan Informatika Kabupaten Karanganyar, 2021

k. Koperasi dan Usaha Kecil Menengah

Urusan Koperasi dan Usaha Kecil Menengah pada tahun 2020 dilaksanakan melalui 2 (dua) program yang terdiri dari 4 (empat) indikator kinerja program dengan status capaian kinerja program di tahun 2020 adalah sebagai berikut.

Tabel 2.93.

Capaian Kinerja Urusan Koperasi dan Usaha Kecil Menengah Tahun 2020

No	Program	Indikator	Satuan	Tahun 2020			Tahun Akhir RPJMD			
				Target	Capaian	%	Target	%	Status Nilai	Status Capaian Kinerja
1	2	3	4	5	6	7	8	9	10	11
1.	Program Pengembangan Koperasi dan UKM	Prosentase Koperasi yang Melaksanakan ART	%	49	39	79,59	51	76,47	Tinggi	Akan Tercapai
		Prosentase pertumbuhan usaha baru	%	3	4	133,33	5	80	Tinggi	Akan Tercapai
		Prosentase usaha	%	4,55	0,86	76,92	Na	Na	Na	Na

No	Program	Indikator	Satuan	Tahun 2020			Tahun Akhir RPJMD			
				Target	Capaian	%	Target	%	Status Nilai	Status Capaian Kinerja
1	2	3	4	5	6	7	8	9	10	11
		mikro yang dibina								
	Program Peningkatan Kualitas Kelembagaan Koperasi	Prosentase Koperasi Sehat	%	40	41	97,56	Na	Na	Na	Na

Sumber : DISDAGNAKERKOPUKM Kabupaten Karanganyar, 2021

1. Penanaman Modal

Urusan Penanaman Modal pada tahun 2020 dilaksanakan melalui 2 (dua) program yang terdiri dari 3 (tiga) indikator kinerja program dengan status capaian kinerja program di tahun 2020 sebagaimana tersaji dalam tabel berikut ini.

Tabel 2.94.
Capaian Kinerja Urusan Penanaman Modal Tahun 2020

No	Program	Indikator	Satuan	Tahun 2020			Tahun Akhir RPJMD			
				Target	Capaian	%	Target	%	Status Nilai	Status Capaian Kinerja
1	2	3	4	5	6	7	8	9	10	11
1.	Program Peningkatan Promosi dan Kerjasama Investasi	Prosentase Peningkatan jumlah investor	%	11	11	100	14	78,57	Tinggi	Akan Tercapai
2.	Program Peningkatan Iklim Investasi dan Realisasi Investasi	Peningkatan Nilai Investasi	Rp (Triliun)	2,02	3,033	150,15	2,02	150,15	Sangat Tinggi	Sudah Tercapai
		jumlah pelayanan perizinan pemerintahan dan pembangunan yang dikeluarkan	%	500	437	87,40	500	87,40	Tinggi	Akan Tercapai
		Jumlah pelayanan perizinan perekonomian dan kesejahteraan rakyat yang dikeluarkan	%	750	664	88,53	750	88,53	Tinggi	Akan Tercapai

Sumber : Dinas Penanaman Modal & Pelayanan Terpadu Satu Pintu Kabupaten Karanganyar, 2021

m. Kepemudaan dan Olahraga

Urusan Kepemudaan dan Olahraga pada tahun 2020 dilaksanakan melalui 3 (tiga) program yang terdiri dari 3 (tiga) indikator kinerja program dengan status capaian kinerja program di tahun 2020 sebagaimana tersaji dalam tabel berikut ini.

Tabel 2.95.
Capaian Kinerja Urusan Kepemudaan dan Olahraga Tahun 2020

No	Program	Indikator	Satuan	Tahun 2020			Tahun Akhir RPJMD			
				Target	Capaian	%	Target	%	Status Nilai	Status Capaian Kinerja
1	2	3	4	5	6	7	8	9	10	11
1.	Program Peningkatan Peran Serta Kepemudaan	Persentase meningkatnya partisipasi pemuda Cakupan peran serta kepemudaan	%	40	30	75	100	30,00	Sangat Rendah	Perlu Upaya Keras
2.	Program Pembinaan dan Pemasarakatan Olahraga	Persentase cabang olahraga yang terbina	%	60	30	50	100	30,00	Sangat Rendah	Perlu Upaya Keras
3.	Program Peningkatan Sarana	Persentase sarana prasarana olahraga	%	60	35	58,33	100	35,00	Sangat Rendah	Perlu Upaya

No	Program	Indikator	Satuan	Tahun 2020			Tahun Akhir RPJMD			
				Target	Capaian	%	Target	%	Status Nilai	Status Capaian Kinerja
1	2	3	4	5	6	7	8	9	10	11
	Prasarana Olahraga	yang memadai								Keras

Sumber : Dinas Pariwisata, Pemuda dan Olahraga Kabupaten Karanganyar, 2021

n. Statistik

Urusan Statistik pada tahun 2020 dilaksanakan melalui satu program yang terdiri dari satu indikator kinerja program yaitu persentase ketersediaan data statistik sektoral daerah, dengan status capaian kinerja program di tahun 2020 adalah sangat tinggi.

Tabel 2.96.
Capaian Kinerja Urusan Statistik Tahun 2020

No	Program	Indikator	Satuan	Tahun 2020			Tahun Akhir RPJMD			
				Target	Capaian	%	Target	%	Status Nilai	Status Capaian Kinerja
1	2	3	4	5	6	7	8	9	10	11
1.	Program Pengembangan Data/ Informasi/Statistik Daerah	Persentase ketersediaan data statistik sektoral daerah	%	100	100	100	100	100,00	Sangat Tinggi	Sudah Tercapai

Sumber : Dinas Komunikasi dan Informatika Kabupaten Karanganyar, 2021

o. Persandian

Urusan Persandian pada tahun 2020 dilaksanakan melalui satu program yang terdiri dari satu indikator kinerja program yaitu persentase Perangkat Daerah yang telah menggunakan sandi dalam komunikasi Perangkat Daerah, dengan status capaian kinerja program di tahun 2020 sebagaimana tersaji dalam tabel berikut ini.

Tabel 2.97.
Capaian Kinerja Urusan Persandian Tahun 2020

No	Program	Indikator	Satuan	Tahun 2020			Tahun Akhir RPJMD			
				Target	Capaian	%	Target	%	Status Nilai	Status Capaian Kinerja
1	2	3	4	5	6	7	8	9	10	11
1.	Program Persandian	Persentase Perangkat Daerah yang telah menggunakan sandi dalam komunikasi Perangkat Daerah	%	15	21	140	30	70,00	Sedang	Akan Tercapai

Sumber : Dinas Komunikasi dan Informatika Kabupaten Karanganyar, 2021

p. Kebudayaan

Urusan Kebudayaan pada tahun 2020 dilaksanakan melalui 2 (dua) program yang terdiri dari 2 (dua) indikator kinerja program dengan status capaian kinerja program di tahun 2020 adalah sangat tinggi.

Tabel 2.98.
Capaian Kinerja Urusan Kebudayaan Tahun 2020

No	Program	Indikator	Satuan	Tahun 2020			Tahun Akhir RPJMD			
				Target	Capaian	%	Target	%	Status Nilai	Status Capaian Kinerja
1	2	3	4	5	6	7	8	9	10	11
1.	Program Pengembangan Nilai Budaya	Persentase pelestarian seni dan budaya	%	78	81,10	103,97	78,00	103,97	Sangat Tinggi	Sudah Tercapai
2.	Program Pengelolaan Keragaman Budaya	Persentase ragam budaya yang dikelola	%	87	89	102,30	87,00	102,30	Sangat Tinggi	Sudah Tercapai

Sumber : Dinas Pendidikan dan Kebudayaan Kabupaten Karanganyar, 2021

q. Perpustakaan

Pada tahun 2020 dilaksanakan melalui 3 (tiga) program yang terdiri dari 4 (empat) indikator kinerja program dengan status capaian kinerja program di tahun 2020 adalah sangat tinggi untuk tiga indikator dan satu indikator berstatus sedang. Capaian kinerja program perpustakaan di tahun 2020 tersebut tersaji dalam tabel berikut.

Tabel 2.99.
Capaian Kinerja Urusan Perpustakaan Tahun 2020

No	Program	Indikator	Satuan	Tahun 2020			Tahun Akhir RPJMD			
				Target	Capaian	%	Target	%	Status Nilai	Status Capaian Kinerja
1	2	3	4	5	6	7	8	9	10	11
1.	Program Pengembangan Budaya Baca	Persentase perpustakaan aktif	%	100	99,99	99,99	100,00	99,99	Sangat Tinggi	Akan Tercapai
2.	Program Peningkatan Layanan Perpustakaan	Persentase koleksi perpustakaan sesuai dengan kebutuhan	%	100	92,14	92,14	100,00	92,14	Sangat Tinggi	Akan Tercapai
3.	Program Peningkatan Sarana dan Prasarana Perpustakaan Kearsipan	Persentase kebutuhan sarana prasarana sesuai standard	%	100	75	75	100,00	75,00	Tinggi	Akan Tercapai

Sumber : Dinas Kearsipan dan Perpustakaan Kabupaten Karanganyar, 2021

r. Kearsipan

Urusan Kearsipan pada tahun 2020 dilaksanakan melalui 2 (dua) program yang terdiri dari 2 (dua) indikator kinerja program dengan status capaian kinerja program di tahun 2020 adalah sangat rendah untuk semua indikator tersebut. Capaian kinerja urusan kearsipan di tahun 2020 tersebut tersaji dalam tabel berikut

Tabel 2.100.
Capaian Kinerja Urusan Kearsipan Tahun 2020

No	Program	Indikator	Satuan	Tahun 2020			Tahun Akhir RPJMD			
				Target	Capaian	%	Target	%	Status Nilai	Status Capaian Kinerja
1	2	3	4	5	6	7	8	9	10	11
1.	Program perbaikan sistem administrasi kearsipan	Cakupan sarana dan prasarana arsip yang terpelihara	%	100	25	25	100	25,00	Sangat Rendah	Perlu Upaya Keras
2.	Program penyelamatan dan pelestarian dokumen/arsip daerah	Persentase arsip daerah yang dilestarikan dan diselamatkan	%	100	30	30	100	30,00	Sangat Rendah	Perlu Upaya Keras

Sumber : Dinas Kearsipan dan Perpustakaan Kabupaten Karanganyar, 2021

2.2.3. Urusan Pilihan

a. Kelautan dan Perikanan

Urusan Kelautan dan Perikanan pada tahun 2020 dilaksanakan melalui 1 (satu) program yang terdiri dari 3 (tiga) indikator kinerja program dengan status capaian kinerja program di tahun 2020 adalah sangat tinggi untuk semua indikator kinerja.

Tabel 2.101.

Capaian Kinerja Urusan Kelautan dan Perikanan Tahun 2020

No	Program	Indikator	Satuan	Tahun 2020			Tahun Akhir RPJMD			
				Target	Capaian	%	Target	%	Status Nilai	Status Capaian Kinerja
1	2	3	4	5	6	7	8	9	10	11
1.	Program Pengembangan Usaha Perikanan	Produksi Perikanan Budidaya	Ekor	1.758.030	1.841.875	104,76	1.925.796	95,64	Sangat Tinggi	Akan Tercapai
		Produksi Perikanan Tangkap	%	584.208	511.673	87,58	527.177	97,05	Sangat Tinggi	Akan Tercapai
		Angka Konsumsi Ikan	%	18	20	108,62	20,75	96,38	Sangat Tinggi	Akan Tercapai

Sumber : Dinas Pertanian, Pangan dan Perikanan Kabupaten Karanganyar, 2021

b. Pariwisata

Urusan Pariwisata pada tahun 2020 dilaksanakan melalui 3 (tiga) program yang terdiri dari 3 (tiga) indikator kinerja program dengan status capaian kinerja program di tahun 2020 sebagaimana tersaji dalam tabel berikut.

Tabel 2.102.

Capaian Kinerja Urusan Pariwisata Tahun 2020

No	Program	Indikator	Satuan	Tahun 2020			Tahun Akhir RPJMD			
				Target	Capaian	%	Target	%	Status Nilai	Status Capaian Kinerja
1	2	3	4	5	6	7	8	9	10	11
1.	Program Pengembangan Pariwisata	Persentase meningkatnya kunjungan wisata nusantara dan mancanegara	%	60,00	5,82	9,7	100	5,82	Sangat Rendah	Perlu Upaya Keras
2.	Program Destinasi Wisata	Persentase meningkatnya destinasi pariwisata yang dikembangkan	%	40	40	100	100	40,00	Sangat Rendah	Perlu Upaya Keras
3.	Program pengembangan Kemitraan	Persentase jumlah lembaga mitra pariwisata	%	40,00	20,00	50,00	100	20,00	Sangat Rendah	Perlu Upaya Keras

Sumber : Dinas Pariwisata, Pemuda dan Olahraga Kabupaten Karanganyar, 2021

c. Pertanian

Urusan Pertanian pada tahun 2020 dilaksanakan melalui 6 (enam) program yang terdiri dari 29 (dua puluh sembilan) indikator kinerja program dengan status capaian kinerja program di tahun 2020 adalah sangat tinggi untuk empat belas satu indikator, status tinggi untuk lima indikator dan sepuluh indikator berstatus sangat rendah.

Tabel 2.103.
Capaian Kinerja Urusan Pertanian Tahun 2020

No	Program	Indikator	Satuan	Tahun 2020			Tahun Akhir RPJMD			
				Target	Capaian	%	Target	%	Status Nilai	Status Capaian Kinerja
1	2	3	4	5	6	7	8	9	10	11
1.	Program peningkatan produksi, produktivitas dan mutu hasil pertanian	Produksi Tanaman Pangan :								
		Padi	ton	308.202	333.306	108,14	314.765	105,89	Sangat Tinggi	Sudah Tercapai
		Jagung	ton	25.077	21.658	100,17	21.651	100,03	Sangat Tinggi	Sudah Tercapai
		Kedelai	ton	199	361	181,40	398	90,70	Sangat Tinggi	Akan Tercapai
		Kacang Tanah	ton	2.150	3.280	152,56	2.441	134,37	Sangat Tinggi	Sudah Tercapai
		Ubi Kayu	ton	80.488	73.604	106,18	72.784	101,12	Sangat Tinggi	Sudah Tercapai
		Ubi Jalar	ton	31.201	29.209	100,07	29.370	99,45	Sangat Tinggi	Akan Tercapai
		Produksi Tanaman Holtikultura:								
		Bawang Putih	ton	871	2.631	203,06	1.122	234,49	Sangat Tinggi	Sudah Tercapai
		Cabai Besar	ton	1.799	2.692	149,63	1.857	144,96	Sangat Tinggi	Sudah Tercapai
		Cabai Rawit	ton	293	580	197,95	315	184,12	Sangat Tinggi	Sudah Tercapai
2.	Program peningkatan produksi, produktivitas dan mutu hasil perkebunan	Produksi Tanaman Perkebunan :								
		Kopi	ton	6,84	20,78	303,80	7	296,85	Sangat Tinggi	Sudah Tercapai
		Cengkeh	ton	130,31	87,29	97,28	89,8	97,20	Sangat Tinggi	Akan Tercapai
		Kakao	ton	23,58	30,65	129,98	25	122,6	Sangat Tinggi	Sudah Tercapai
		Kelapa dalam	ton	1.020	639,69	90,92	738,67	86,6	Tinggi	Akan Tercapai
		Kelapa Hibrida	ton	TBM	TBM	Na	TBM	Na	Na	Na
		Tembakau	ton	270,88	227,31	83,91	227,59	99,87	Sangat Tinggi	Akan Tercapai
		Tebu	ton	4.598,5	3.782,33	82,24	5.207	72,63	Sedang	Akan Tercapai
3.	Program peningkatan Sarana Prasarana Pertanian	Persentase ketersediaan sarana pertanian								
		1) Pupuk	%	75,00	70	93,33	70	100	Sangat Tinggi	Sudah Tercapai
		2) Bibit	%	45,00	40,00	88,89	50	80	Tinggi	Akan Tercapai
		Persentase prasarana pertanian dalam kondisi baik	%	50,00	50,00	100,00	55,00	90,00	Sangat Tinggi	Akan Tercapai
		Persentase UPJA berkembang baik	%	45,00	58,00	128,89	70,00	82,86	Tinggi	Akan Tercapai
4.	Program Peningkatan Kesejahteraan Petani dan Pemberdayaan SDM Pertanian/ Perkebunan	Persentase Kelompok Tani yang dibina	%	55,00	75	136,36	80,00	93,75	Sangat Tinggi	Akan Tercapai
		Persentase Lembaga Keuangan Mikro yang berkembang baik	%	60,00	70,00	116,67	90,00	77,78	Tinggi	Akan Tercapai
		Persentase jenis produk unggulan	%	60,00	50,00	83,33	60,00	83,33	Tinggi	Akan Tercapai

Sumber : Dinas Pertanian, Pangan dan Perikanan Kabupaten Karanganyar, 2021

d. Kehutanan

Kabupaten Karanganyar pada tahun 2020 tidak melaksanakan urusan Kehutanan karena tidak memiliki kewenangan untuk melaksanakan urusan tersebut.

e. Energi dan Sumber Daya Mineral

Kabupaten Karanganyar pada tahun 2020 tidak melaksanakan urusan Energi dan Sumber Daya Mineral karena tidak memiliki kewenangan untuk melaksanakan urusan tersebut.

f. Perdagangan

Urusan Perdagangan pada tahun 2020 dilaksanakan melalui 3 (tiga) program yang terdiri dari 3 (tiga) indikator kinerja program dengan status capaian kinerja program di tahun 2020 adalah sangat tinggi untuk satu indikator dan dua indikator berstatus tinggi.

Tabel 2.104.
Capaian Kinerja Urusan Perdagangan Tahun 2020

No	Program	Indikator	Satuan	Tahun 2020			Tahun Akhir RPJMD			
				Target	Capaian	%	Target	%	Status Nilai	Status Capaian Kinerja
1	2	3	4	5	6	7	8	9	10	11
1.	Program pengembangan perdagangan dan pengelolaan pasar	Persentase pemilik UTTP yang tertib niaga	%	45	35	77,78	27	129,63	Sangat Tinggi	Sudah Tercapai
		Prosentase pasar rakyat yang memenuhi kriteria pasar sehat	%	42,87	41,18	96,06	49,63	82,97	Tinggi	Akan Tercapai
		PKL yang dibina dan di tata	%	36,58	31,93	87,29	38,82	82,25	Tinggi	Akan Tercapai

Sumber : DISDAGNAKERKOPUKM Kabupaten Karanganyar, 2021

g. Perindustrian

Urusan Perindustrian pada tahun 2020 dilaksanakan melalui satu program yang terdiri dari satu indikator kinerja program yaitu persentase peningkatan jumlah industri kecil dan menengah baru, dengan status capaian kinerja program di tahun 2020 adalah sangat rendah.

Tabel 2.105.
Capaian Kinerja Urusan Perindustrian Tahun 2020

No	Program	Indikator	Satuan	Tahun 2020			Tahun Akhir RPJMD			
				Target	Capaian	%	Target	%	Status Nilai	Status Capaian Kinerja
1	2	3	4	5	6	7	8	9	10	11
1.	Program Hubungan Industrial	Persentase Perselisihan Hubungan Industrial Yang terselesaikan	%	7,97	2,16	27,10	33	6,55	Sangat Rendah	Perlu Upaya Keras
2.	Program Perencanaan Dan Pembangunan Industri	Persentase Peningkatan Jumlah Industri Kecil Dan Menengah Baru	%	100	100	100	100	100	Sangat Tinggi	Sudah Tercapai

Sumber : Dinas Penanaman Modal & Pelayanan Terpadu Satu Pintu Kabupaten Karanganyar, 2021

h. Transmigrasi

Urusan Transmigrasi pada tahun 2020 dilaksanakan melalui satu program yang terdiri dari satu indikator kinerja program yaitu persentase Penempatan Transmigrasi dengan status capaian kinerja program dimana capaian ditahun 2020 belum diketahui.

Tabel 2.106.
Capaian Kinerja Urusan Transmigrasi Tahun 2020

No	Program	Indikator	Satuan	Tahun 2020			Tahun Akhir RPJMD			
				Target	Capaian	%	Target	%	Status Nilai	Status Capaian Kinerja
1	2	3	4	5	6	7	8	9	10	11
1.	Pogram Peningkatan Kualitas, Produktivitas dan Penempatan Tenaga Kerja dan Transmigrasi	Presentase Penempatan Transmigrasi	%	100	Na	-	100	-	Sangat Rendah	Perlu Upaya Keras

Sumber : DISDAGNAKERKOPUKM Kabupaten Karanganyar, 2021

2.2.4. Urusan Penunjang Urusan Pemerintahan

a. Administrasi Pemerintahan

Urusan Administrasi Pemerintahan pada tahun 2020 dilaksanakan melalui 8 (delapan) program yang terdiri dari 20 (dua puluh) indikator kinerja program dengan status capaian kinerja program di tahun 2020 adalah sangat tinggi untuk semua indikator tersebut.

Tabel 2.107.
Capaian Kinerja Urusan Administrasi Pemerintahan Tahun 2020

No	Indikator	Satuan	Tahun 2020			Tahun Akhir RPJMD			
			Target	Capaian	%	Target	%	Status Nilai	Status Capaian Kinerja
1	3	4	5	6	7	8	9	10	11
1.	Cakupan Penataan, penguasaan, pemilikan, penggunaan dan pemanfaatan tanah	%	100	100	100	100	100,00	Sangat Tinggi	Sudah Tercapai
2.	cakupan pengembangan wawasan kebangsaan	%	100	100	100	100	100,00	Sangat Tinggi	Sudah Tercapai
3.	cakupan penataan peraturan perundang-undangan dan fasilitasi permasalahan hukum	%	100	100	100	100	100,00	Sangat Tinggi	Sudah Tercapai
4.	Cakupan pengendalian dan evaluasi pembangunan daerah	%	100	100,00	100	100	100,00	Sangat Tinggi	Sudah Tercapai
5.	Cakupan pelayanan kedinasan	%	100	100,00	100	100	100,00	Sangat Tinggi	Sudah Tercapai
6.	Persentase OPD yang nilai PMPRB nya baik	%	65	58,94	90,68	95	62,04	Rendah	Akan Tercapai
7.	Persentase OPD yang nilai SAKIP nya Baik	%	75	Belum selesai penilaian	-	100	-	-	-
8.	Persentase OPD yang Nilai IKM-nya baik	%	78,23	100,00	127,83	81,67	122,44	Sangat Tinggi	Sudah Tercapai
9.	Indeks Kematangan Organisasi Daerah	angka	40	35,14	87,85	55	63,89	Rendah	Akan Tercapai
10.	Cakupan fasilitasi pusat keunggulan pengadaan barang/jasa	%	100,00	100,00	100	100	100,00	Sangat Tinggi	Sudah Tercapai
11.	Cakupan perumusan, kebijakan, pembinaan, koordinasi, fasilitasi dan pengendalian bidang kesejahteraan rakyat	%	100,00	100,00	100	100	100,00	Sangat Tinggi	Sudah Tercapai
12.	Cakupan perumusan, kebijakan, pembinaan, koordinasi, fasilitasi dan pengendalian bidang pemuda olahraga	%	100,00	100,00	100	100	100,00	Sangat Tinggi	Sudah Tercapai
13.	Cakupan perumusan kebijakan dan pengendalian sumber daya alam	%	100,00	100,00	100	100	100,00	Sangat Tinggi	Sudah Tercapai
14.	Predikat Nilai EKPPD	nilai	Sangat Tinggi	Belum keluar nilainya	-	Sangat tinggi	-	-	-
15.	cakupan koordinasi perekonomian daerah	%	100,00	100,00	100	100	100,00	Sangat Tinggi	Sudah Tercapai
16.	Persentase tertib pelaporan capaian kinerja dan keuangan	%	100,00	100,00	100	100	100,00	Sangat Tinggi	Sudah Tercapai
17.	cakupan sarana dan prasarana arsip yang terpelihara	%	100,00	100,00	100	100	100,00	Sangat Tinggi	Sudah Tercapai
18.	cakupan pemanfaatan teknologi informasi	%	100,00	100,00	100	100	100,00	Sangat Tinggi	Sudah Tercapai
19.	cakupan intensifikasi penanganan	%	100,00	100,00	100	100	100,00	Sangat	Sudah

No	Indikator	Satuan	Tahun 2020			Tahun Akhir RPJMD			
			Target	Capaian	%	Target	%	Status Nilai	Status Capaian Kinerja
1	3	4	5	6	7	8	9	10	11
	pengaduan masyarakat							Tinggi	Tercapai
20.	Meningkatnya kapasitas lembaga perwakilan rakyat daerah dalam rangka pelaksanaan fungsi DPRD sebagai pembentukan peraturan daerah, anggaran dan pengawasan	%	100	92	92	100	92,00	Sangat Tinggi	Akan Tercapai

Sumber : Setda dan Setwan Kabupaten Karanganyar, 2021

b. Pengawasan

Urusan Pengawasan pada tahun 2020 dilaksanakan melalui 3 (tiga) program yang terdiri dari 9 (sembilan) indikator kinerja program dengan status capaian kinerja program di tahun 2020 adalah sangat tinggi untuk delapan indikator dan satu indikator belum diketahui statusnya.

Tabel 2.108.
Capaian Kinerja Urusan Pengawasan Tahun 2020

No	Program	Indikator	Satuan	Tahun 2020			Tahun Akhir RPJMD			
				Target	Capaian	%	Target	%	Status Nilai	Status Capaian Kinerja
1	2	3	4	5	6	7	8	9	10	11
1.	Program peningkatan sistem pengawasan internal dan pengendalian pelaksanaan kebijakan KDH	Persentase tindak lanjut aduan masyarakat dan rekomendasi hasil pemeriksaan	%	95	95	100	98	96,94	Sangat Tinggi	Akan Tercapai
		Persentase hasil temuan pemeriksaan atas ketidakpatuhan terhadap perundang-undangan	%	25	25	100	10	250,00	Sangat Tinggi	Sudah Tercapai
		Persentase tingkat kesadaran pelaporan kekayaan pejabat negara dan ASN	%	100	100	100	100	100,00	Sangat Tinggi	Sudah Tercapai
		Persentase SKPD yang telah menerapkan SPIP pada level terdefinisi	%	60	60	100	100	60,00	Sedang	Akan Tercapai
		Persentase tindak lanjut dengan rekomendasi	%	93	93	100	95	97,89	Sangat Tinggi	Akan Tercapai
		Persentase jumlah aduan yang ditindaklanjuti	%	100	100	100	100	100,00	Sangat Tinggi	Sudah Tercapai
		Hasil audit BPK	%	WTP	WTP	100	WTP	100,00	Sangat Tinggi	Sudah Tercapai
2.	Program peningkatan profesionalisme tenaga pemeriksa dan aparatur pengawasan	Persentase APIP yang mendapatkan sertifikat mengikuti pendidikan dan latihan pengembangan profesi	%	45	45	100	51	88,24	Tinggi	Akan Tercapai
3.	Program Penataan dan Penyempurnaan Kebijakan Sistem dan Prosedur Pengawasan	Persentase kesesuaian kegiatan pengawasan dengan PKPT	%	100	100	100	100	100,00	Sangat Tinggi	Sudah Tercapai

Sumber : Inspektorat Kabupaten Karanganyar, 2021

c. Perencanaan

Urusan Perencanaan pada tahun 2020 dilaksanakan melalui 6 (sepuluh) program yang terdiri dari 6 (enam) indikator kinerja program dengan status capaian kinerja program di tahun 2020 adalah sangat tinggi untuk semua indikator tersebut.

Tabel 2.109.
Capaian Kinerja Urusan Perencanaan Tahun 2020

No	Program	Indikator	Satuan	Tahun 2020			Tahun Akhir RPJMD			
				Target	Capaian	%	Target	%	Status Nilai	Status Capaian Kinerja
1	2	3	4	5	6	7	8	9	10	11
1.	Program perencanaan pembangunan daerah	Tingkat capaian kinerja program pembangunan daerah pada kategori baik	%	100	92,00	101,66	Na	Na	Na	Na
2.	Program perencanaan pembangunan ekonomi	Capaian jumlah program yang memenuhi bidang ekonomi	%	100	92,00	101,66	Na	Na	Na	Na
3.	Program perencanaan sosial dan budaya	Capaian jumlah program yang memenuhi target bidang sosial dan budaya	%	100	91,00	100,55	Na	Na	Na	Na
4.	Program perencanaan prasarana wilayah dan sumber daya alam	Capaian jumlah program yang memenuhi target bidang prasarana wilayah	%	100	92,00	101,66	Na	Na	Na	Na
5.	Program perencanaan pengembangan wilayah	Capaian jumlah program yang memenuhi target bidang pengembangan wilayah	%	100	91,00	100,55	Na	Na	Na	Na
6.	Program pengembangan data/informasi	Terbangunnya sistem data dan informasi terintegrasi	%	100	100,00	100,00	Na	Na	Na	Na

Sumber : BAPERLITBANG Kabupaten Karanganyar, 2021

d. Keuangan

Urusan Keuangan pada tahun 2020 dilaksanakan melalui 3 (tiga) program yang terdiri dari 3 (tiga) indikator kinerja program dengan status capaian kinerja program di tahun 2020 adalah sangat tinggi untuk semua indikator kerjanya.

Tabel 2.110.
Capaian Kinerja Urusan Keuangan Tahun 2020

No	Program	Indikator	Satuan	Tahun 2020			Tahun Akhir RPJMD			
				Target	Capaian	%	Target	%	Status Nilai	Status Capaian Kinerja
1	2	3	4	5	6	7	8	9	10	11
1.	Program Perencanaan Anggaran	Persentase ketepatan perencanaan anggaran daerah	%	100	100	100	100	100,00	Sangat Tinggi	Sudah Tercapai
2.	Program Pengelolaan Aset Daerah	Persentase aset daerah yang dikelola dengan baik	%	Tepat Waktu	Tepat Waktu	100	Tepat waktu	100,00	Sangat Tinggi	Sudah Tercapai
3.	Program Peningkatan dan Pengembangan Pengelolaan Keuangan Daerah	Cakupan peningkatan dan pengembangan pengelolaan keuangan daerah	%	100	100	100	100	100,00	Sangat Tinggi	Sudah Tercapai

Sumber : Badan Keuangan Daerah Kabupaten Karanganyar, 2021

e. Kepegawaian, Pendidikan dan Pelatihan

Urusan Kepegawaian, Pendidikan dan Pelatihan pada tahun 2020 dilaksanakan melalui 3 (tiga) program yang terdiri dari 6 (enam) indikator kinerja program dengan status capaian kinerja program di tahun 2020 adalah sangat tinggi untuk tiga indikator, tinggi untuk dua indikator dan satu indikator berstatus sangat rendah.

Tabel 2.111.
Capaian Kinerja Urusan Kepegawaian, Pendidikan dan Pelatihan Tahun 2020

No	Program	Indikator	Satuan	Tahun 2020			Tahun Akhir RPJMD			
				Target	Capaian	%	Target	%	Status Nilai	Status Capaian Kinerja
1	2	3	4	5	6	7	8	9	10	11
1.	Program Peningkatan Informasi dan Pengembangan SDM	Persentase pejabat ASN yang telah mengikuti pendidikan dan pelatihan struktural	%	46,5	4,70	10	Na	Na	Na	Na
		Persentase ASN yang mengikuti pendidikan dan pelatihan formal	%	7	1	14,29	7	14,29	Sangat Rendah	Perlu Upaya Keras
		Persentase terintegrasinya SIMPEG dengan data kepegawaian OPD	%	25	25,5	102	Na	Na	Na	Na
2.	Program Pengangkatan dan mutasi aparatur	Persentase penempatan aparatur yang sesuai kompetensi	%	80	65,00	81,25	98	65	Sedang	Akan Tercapai
		Persentase ketepatan waktu kenaikan pangkat	%	100	99	99	98	101	Sangat Tinggi	Sudah Tercapai
3.	Program Pembinaan Aparatur	Persentase penanganan kasus kepegawaian	%	90	70	77,78	98	70,00	Sedang	Akan Tercapai

Sumber : Badan Kepegawaian dan Pengembangan SDM Kabupaten Karanganyar, 2021

f. Penelitian dan Pengembangan

Urusan Penelitian dan Pengembangan pada tahun 2020 dilaksanakan melalui satu program yang terdiri dari satu indikator kinerja program yaitu cakupan fasilitasi penelitian dan pengembangan, dengan status capaian kinerja program di tahun 2020 adalah sangat tinggi.

Tabel 2.112.
Capaian Kinerja Urusan Penelitian dan Pengembangan Tahun 2020

No	Program	Indikator	Satuan	Tahun 2020			Tahun Akhir RPJMD			
				Target	Capaian	%	Target	%	Status Nilai	Status Capaian Kinerja
1	2	3	4	5	6	7	8	9	10	11
1.	Program Pengembangan IPTEK dan Inovasi Daerah	Pengembangan data dan informasi	%	100	100	100	100	100	Sangat Tinggi	Sudah Tercapai

Sumber : BAPERLITBANG Kabupaten Karanganyar, 2021

2.3. Permasalahan Pembangunan Daerah

Disamping berdasarkan hasil evaluasi kinerja tahun 2020, dalam rangka penyusunan rencana kerja Tahun 2022, juga memperhatikan permasalahan-permasalahan yang dihadapi pada tahun berjalan (2021). Dari dua hal tersebut diharapkan penyusunan Rencana Kerja Pemerintah Daerah Kabupaten Karanganyar Tahun 2022, menjadi lebih tepat sasaran, lebih realistis sesuai kondisi perkembangan dan memenuhi kebutuhan masyarakat. Secara singkat permasalahan yang dihadapi di tahun 2021, tidak bisa lepas dari Pandemi Covid-19, dimana banyak sekali akibat yang ditimbulkannya misalnya perubahan

kebijakan Pemerintah Pusat, Provinsi dan Kabupaten, permasalahan ekonomi dan sosial dan lainnya.

2.3.1. Permasalahan Daerah Yang Berhubungan Dengan Prioritas Dan Sasaran Pembangunan Daerah

Beberapa permasalahan tersebut dapat ditarik kedalam isu strategis pembangunan daerah tahun 2022 sebagai berikut :

a. Kemiskinan

Kemiskinan setiap tahun menjadi isu utama pembangunan, apalagi di tahun 2022 nanti, diperkirakan angka kemiskinan akan bertambah sebagai akibat dampak Pandemi Covid-19. Isu kemiskinan tidak terlepas dari tingkat kedalaman dan keparahan kemiskinan. Isu 1) masih rendahnya akses penduduk miskin terhadap pendidikan, kesehatan, kesempatan kerja, berusaha dan permodalan; 2) keterbatasan dalam pemenuhan kebutuhan air bersih, sanitasi, rumah layak huni dan kelayakan kecukupan pangan, dan 3) Jumlah penduduk miskin di Karanganyar persentase jumlahnya masih melebihi persentase nasional.

Penanganan Penyandang Masalah Kesejahteraan Sosial (PMKS) tidak terlepas dari kebijakan dari kementerian sosial maupun kebijakan daerah. PMKS di Kabupaten Karanganyar termasuk dalam: masyarakat cacat, panti asuhan, jompo, dsb. Ketersediaan sarana untuk PMKS ini di Kabupaten Karanganyar masih sangat terbatas. Dalam rangka mengatasi masalah kesejahteraan sosial maka penting keberadaan PSKS (Potensi Sumber Kesejahteraan Sosial).

b. Pengangguran

Akibat adanya pandemi virus Corona mulai tahun 2020, karena aktivitas ekonomi masyarakat berkurang, pemutusan hubungan kerja (PHK) meningkat, serta masalah sosial lainnya yang kemungkinan mengalami kenaikan. Menimbulkan bertambahnya jumlah pengangguran ditahun 201 dan tidak menutup kemungkinan masih akan berpengaruh di tahun 2021. Karena adanya pandemi covid di tahun 2020, menyebabkan banyaknya usaha yang harus tutup sehingga memaksa merumahkan karyawannya. Secara umum permasalahan pengangguran di Karanganyar adalah 1) Masuknya usia produktif ke dalam angkatan kerja dan menurunnya penyerapan tenaga kerja pada sektor produksi; 2) Masih rendahnya kualitas tenaga kerja berpengaruh terhadap daya saing utamanya dalam memasuki pasar kerja; dan 3) Belum optimalnya perluasan kesempatan kerja dan ketersediaan tenaga kerja yang sesuai dengan kebutuhan pasar.

c. Infrastruktur

Isu strategis dibidang infrastruktur yang dihadapi antara lain : 1) belum optimalnya kualitas dan kapasitas serta kondisi jalan dan jembatan; 2) jaringan irigasi belum sepenuhnya dalam kondisi baik untuk mendukung dan menunjang peningkatan produktivitas pertanian; 3) ketersediaan energi listrik, air bersih, gas, dan bakar minyak yang terus meningkat dan perlu dilakukan perbaikan atau penyesuaian dengan kebutuhan serta pemerataan antar wilayah kecamatan; 4) Infrastruktur Teknologi Informasi (TI) antara lain : masih terbatasnya kapasitas bandwidth internet, kondisi infrastruktur jaringan yang belum merata di seluruh wilayah dan sesuai kapasitasnya; belum ada data center serta keterbatasan SDM aparatur dan masyarakat terhadap TI serta kelembagaannya untuk menuju keterbukaan informasi publik berbasis TI.

d. Sumberdaya Manusia (SDM)

Isu sumberdaya manusia terkait erat dengan ketersediaan sarana prasarana dan hasil pembangunan di bidang pendidikan dan kesehatan. Di bidang pendidikan adalah: 1) Belum optimalnya ketersediaan, keterjangkauan, kualitas, kesetaraan dan kepastian dalam penyelenggaraan pendidikan; 2) Adanya kecenderungan lunturnya wawasan kebangsaan, nasionalisme dan budi pekerti di kalangan siswa; 3) Kondisi sarana prasarana pendidikan belum sepenuhnya memadai, baik kondisi ruang kelas maupun sarana prasarana pendukung seperti perpustakaan, laboratorium IPA dan komputer dan 4) Permasalahan lain yang perlu mendapat perhatian bersama adalah belum optimalnya pengembangan pendidikan vokasi, pelayanan pendidikan bagi anak berkebutuhan khusus. Selain itu juga belum optimalnya pengembangan muatan lokal.

Di bidang kesehatan adalah : 1) Masalah stunting bisa terjadi pada semua kalangan umur baik balita, anak-anak, remaja, dewasa dan bahkan sampai pada lanjut usia, namun penanggulangannya tidak dapat dilakukan dengan pendekatan medis dan pelayanan kesehatan saja; 2) Meningkatnya penyebaran penyakit menular seperti COVID-19, penemuan kasus TB paru, dikarenakan belum semua komponen pelaksana penemuan kasus di sarana pelayanan kesehatan mendapatkan pelatihan dan belum optimalnya ketersediaan sarana dan prasarana di Puskesmas dan rumah sakit; masih tingginya kasus DBD, tingginya kasus HIV/AIDS; dan masih kurangnya kesadaran pola hidup sehat, 3) belum optimalnya penyelenggaraan program dalam rangka meningkatkan derajat kesehatan masyarakat melalui pembiayaan Jamkesmas dan Jamkesda.; 4) Perilaku Hidup Bersih dan Sehat (PHBS) di rumah tangga masih belum optimal pelaksanaannya, 5) Sarana dan prasarana fasilitas pelayanan kesehatan primer dan lanjutan di Karanganyar

jika dibandingkan dengan jumlah penduduk masih belum proporsional, sehingga masih diperlukan optimalisasi pelayanan kesehatan di tingkat dasar dan rujukan yang sesuai dengan standar pelayanan kesehatan.

Isu strategis yang tampak di bidang seni dan budaya adalah: 1) kecenderungan semakin mudarnya nilai budaya sebagai karakter dalam pembentukan kepribadian, dan 2) masih rendahnya upaya melakukan perlindungan situs, bangunan, benda dan karya seni yang bernilai sejarah tinggi.

Isu strategis SDM lainnya adalah upaya meningkatkan keadilan gender 1) masih lemahnya fungsi pengarusutamaan perspektif gender dalam sistem birokrasi dan semua pranatanya, 2) peran dan posisi perempuan di bidang politik dan jabatan publik dalam rangka menuju kuota 30 % perempuan di legislatif masih kurang.

e. **Kondisi ekonomi** masyarakat dan daerah

Berbagai permasalahan terkait kondisi ekonomi masyarakat dan wilayah adalah terkait dengan : 1) keberadaan koperasi dan UMKM adalah rendahnya kualitas SDM yang berdampak pada rendahnya sistem manajemen, rendahnya akses teknologi, rendahnya produksi, sempitnya pemasaran, kurangnya permodalan, dan kurangnya informasi serta daya saing yang rendah. Dengan adanya pandemi covid 2019 mulai tahun 2020 ini tidak menutup kemungkinan masih menyebabkan melemahnya usaha di masyarakat karena berkurangnya daya beli masyarakat, 2) Permasalahan wisata seringkali merupakan permasalahan yang saling kait mengkait, kunjungan sedikit karena kurang daya tarik, obyeknya tidak menarik, karena tidak ada dana untuk membangunnya, tidak ada dana karena tidak ada pengunjung. 3) terkait dengan iklim investasi di Karanganyar di antaranya adalah kurang optimalnya pelayanan terpadu satu pintu penanaman modal yang dilaksanakan oleh Pemerintah Kabupaten Karanganyar, 4) Karanganyar belum mampu mewujudkan sebagai kabupaten yang berdaulat pangan, sehingga belum mampu untuk menentukan sepenuhnya kebijakan dan strategi produksi, distribusi dan konsumsi pangan daerah.

f. Reformasi Birokrasi

Isu strategisnya adalah struktur kelembagaan “maksimal/gemuk”, etos kerja yang tidak merata tidak semua pegawai mempunyai etos kerja tinggi, pengembangan karier aparatur, belum efektifnya manajemen SDM dalam peningkatan profesionalitas aparatur. Paradigma birokrasi yang belum dikembangkan secara optimal adalah transparansi dan akuntabilitas kinerja aparatur, masih terjadi inefisiensi pengelolaan keuangan daerah, masih lemahnya sistem pengawasan internal, serta pelayanan publik yang belum

sepenuhnya mengakomodasi kepentingan dan perubahan dinamika masyarakat yang begitu cepat. Permasalahan yang dihadapi Karanganyar terkait dengan aset daerah sebagai upaya peningkatan pendapatan daerah, yaitu masih belum optimalnya pengelolaan aset daerah. Berbagai upaya untuk memanfaatkan aset daerah dengan baik, telah dilakukan, namun hasilnya belum memberikan kontribusi yang signifikan terhadap peningkatan pendapatan daerah. Masalah lain adalah aset daerah yang seringkali mengganggu pencapaian pertanggungjawaban pemerintah untuk mencapai Wajar Tanpa Pengecualian (WTP).

g. Sumberdaya Alam dan Lingkungan Hidup

Permasalahan utama dalam pengelolaan sumberdaya alam dan lingkungan hidup di Karanganyar saat ini adalah masih tingginya luas lahan kritis, rusaknya *catchment area* yang disebabkan oleh terjadinya alih fungsi lahan dan degradasi hutan, meningkatnya frekuensi kejadian bencana seperti banjir, tanah longsor, kekeringan; berkurangnya Ruang Terbuka Hijau (RTH), dan meningkatnya pencemaran lingkungan.

Karanganyar mempunyai wilayah yang tergolong rawan bencana, karenanya diperlukan kesiapsiagaan dini untuk mengantisipasi terjadinya bencana guna mengurangi risiko bencana. Permasalahan yang dihadapi Karanganyar terkait dengan penanggulangan bencana adalah masih sedikitnya jumlah dan belum optimalnya SDM dan relawan terlatih serta terbatasnya sarana prasarana penanggulangan bencana.

2.3.2. Identifikasi Permasalahan Penyelenggaraan Urusan Pemerintah Daerah

A. Urusan Pemerintahan Wajib Pelayanan Dasar

1. Pendidikan

- a. Belum optimalnya pemenuhan sarana dan prasarana PNF dimana pada tahun 2020 baru mencapai 73%.
- b. Masih rendahnya anak usia 4-6 tahun yang terlayani pendidikan anak usia dini dimana pada tahun 2020 baru mencapai 52%. Dan masih kurangnya pencapaian SPM pada pelayanan PAUD usia 5-6 tahun.
- c. Belum optimalnya tingkat partisipasi anak sekolah dasar dan kesetaraan dalam pencapaian Harapan Lama Sekolah (tahun 2020 sebesar 13,74 tahun) dan Rata-Rata Lama Sekolah (tahun 2020 sebesar 9,20 tahun) sebagaimana dalam SPM bidang pendidikan.

2. Kesehatan
 - a. Masih rendahnya cakupan fasilitas Pelayanan kesehatan berizin yang memenuhi kompetensi dan kewenangan sesuai standar dimana pada tahun 2020 baru mencapai 15%.
 - b. Masih rendahnya capaian Nilai IKS Kabupaten dimana pada tahun 2020 baru sebesar 25%. Yang juga memiliki korelasi dengan pencapaian SPM Bidang Kesehatan terutama dalam menekan AKI, AKB, dan angka kesakitan.
 - c. Masih rendahnya fasilitas pelayanan kesehatan yang terakreditasi minimal utama yang pada tahun 2020 baru mencapai 15%.
 - d. Meningkatnya Insidensi ODGJ dibandingkan dengan tahun 2018 yaitu dari 0,36 per 1.000 penduduk menjadi 1,1 per 1.000 penduduk.
 - e. Belum semua jenis tenaga kesehatan yang memenuhi standar rasio ketersediaan per 100.000 penduduk. Untuk tahun 2020 dari tiga belas jenis tenaga kesehatan, hanya ada dua jenis yang memenuhi target yaitu jenis Tenaga Kesehatan Apoteker dan Keterampilan Fisik.
3. Pekerjaan Umum dan Penataan Ruang
 - a. Masih belum semua jalan di Kabupaten Karanganyar dalam kondisi mantap, tahun 2020 baru sebesar 88,58%.
 - b. Belum semua irigasi dalam kondisi baik, tahun 2020 baru sebesar 87,26%.
 - c. Penduduk perdesaan yang mendapatkan akses air minum dan sanitasi layak sebesar 80% di tahun 2019.
4. Perumahan Rakyat dan Kawasan Permukiman
 - a. Penanganan kawasan kumuh belum optimal, pada tahun 2020 baru sebesar 10%.
 - b. SPM bidang perumahan dalam penanganan rumah layak huni bagi korban bencana dan korban proyek belum diimplementasikan.
5. Ketenteraman, Ketertiban Umum, Dan Pelindungan Masyarakat
 - a. Masih terbatasnya jumlah penduduk yang memiliki pengetahuan tentang pencegahan dan kesiapsiagaan bencana, tahun 2020 baru sebesar 4,52%.
 - b. Masih rendahnya indeks kapasitas daerah dalam penanggulangan bencana, tahun 2020 sebesar 0,75.
 - c. Masih rendahnya rasio linmas terhadap jumlah penduduk baru sebesar 0,68 per 10.000 penduduk.
 - d. Belum tercapainya partisipasi pemilih hingga 100%.

6. Sosial
 - a. Belum optimalnya penyelenggaraan pelayanan rujukan terpadu (SLRT) untuk penanganan penyandang PMKS dan pemberian jaminan sosial.
 - b. Rendahnya pemenuhan kebutuhan dasar bagi kelompok sasaran penerima SPM Bidang Sosial (samapi dengan tahun 2020 sebesar 0,5%).

- B. Urusan Pemerintahan Wajib yang tidak berkaitan dengan Pelayanan Dasar
 1. Tenaga Kerja
 - a. Tingginya angka pengangguran, dilihat dari jumlah pengangguran terbuka (TPT) (pada tahun 2020 dengan TPT sebesar 5,96 %).
 - b. Belum seluruh perusahaan melakukan perlindungan terhadap tenaga kerja dengan BPJS Ketenagakerjaan (cakupan tahun 2020 : 42,00%).
 2. Pemberdayaan Perempuan Dan Perlindungan Anak
 - a. Masih belum optimalnya penanganan pengarusutamaan gender dan pemenuhan hak anak, sehingga masih ada kasus KDRT yang mencapai rasio : 0,78.
 3. Pangan
 - a. Belum terpenuhinya target angka kecukupan energi perkapita, pada tahun 2020 sebesar 1.802,0 kal/kap/th sementara target akhir RPJMD sebesar 2.004 kal/kap/th.
 - b. Belum terpenuhinya target sertifikasi pangan segar, pada tahun 2020 sebanyak 2 produk sementara target akhir RPJMD sebanyak 7 produk.
 4. Pertanian
 - a. Masih adanya sengketa pertanian yang belum selesai, terutama terkait dengan aset yang digunakan untuk bangunan fasilitas publik
 - b. Masih ada 865 tanah aset pemerintah yg belum bersertifikat
 5. Lingkungan Hidup
 - a. Kualitas lingkungan yang kurang baik dilihat dari capaian indikator IKLH sebesar 67,39 di tahun 2020.
 - b. Masih belum optimalnya pengelolaan sampah, timbulan sampah yang dapat diangkut pada tahun 2020 sebesar 55 %.
 - c. Belum optimalnya pengelolaan ruang terbuka hijau, baru sebesar 35%.
 6. Administrasi Kependudukan dan Pencatatan Sipil
 - a. Masih adanya penduduk yang wajib KTP belum memiliki KTP baru sebesar 0,13%.

- b. Masih adanya anak yang belum memiliki akta kelahiran, tahun 2020 sebesar 7,62%.
 - c. Masih rendahnya penerbitan KIA, tahun 2020 sebesar 31,75%.
7. Pemberdayaan Masyarakat dan Desa
- a. Masih rendahnya capaian pembentukan kawasan perdesaan, tahun 2020 sebesar 38%.
 - b. Lembaga ekonomi (LEM) aktif, tahun 2020 sebesar 60%.
 - c. Berdasarkan hasil IDM Kabupaten Karanganyar diketahui bahwa desa-desa di Kabupaten Karanganyar dalam status Desa Berkembang, dimana Desa Berkembang masuk dala kategori rentan.
8. Pengendalian Penduduk dan Keluarga Berencana
- a. Capaian Angka pemakaian kontrasepsi/CPR bagi perempuan menikah usia 15-49 baru mencapai 79,94%.
 - b. Menurunnya capaian Ratio Akseptor KB baru tahun 2020 sebesar 20,68% dibandingkan tahun 2019 sebesar 26,33%.
9. Perhubungan
- a. Belum semua jalan memiliki rambu lalu lintas, tahun 2020 pemasangan rambu-rambu baru sebesar 48,15%.
 - b. Belum semua kendaraan umum belum melakukan pengujian secara berkala, tahun 2020 baru sebesar 17,26%.
 - c. Belum semua wilayah terlayani trayek angkutan umum.
 - d. Belum semua terminal tipe C sesuai standar, tahun 2020 baru 20%.
 - e. Belum optimalnya pengaturan parkir.
10. Komunikasi dan Informatika
- a. Belum optimalnya pengelolaan media komunikasi pemerintah daerah, tahun 2020 baru sebesar 78,57% website OPD yang terupdate.
 - b. Belum optimalnya pemanfaatan sarana komunikasi.
 - c. Belum optimalnya pengelolaan opini, aspirasi, dan aduan masyarakat.
 - d. Belum optimalnya kepatuhan pada pelaksanaan Sistem Pemerintahan Berbasis Elektronik.
 - e. Belum semua jaringan komputer terintegrasi dengan data center.
 - f. Belum semua aplikasi layanan publik terintegrasi, tahun 2020 baru sebesar 35%.
11. Koperasi, Usaha Kecil, dan Menengah
- a. Belum optimalnya pengelolaan kelembagaan perkoperasian, hal ini ditandai dengan persentase koperasi yang melakukan RAT pada tahun 2020 baru sebesar 39,00%.
 - b. Masih banyak Usaha mikro yang belum dibina, tahun 2020 baru sebesar 0,86% yang dibina.

- c. Masih rendahnya persentase pertumbuhan usaha MIKRO dimana pada tahun 2020 hanya tercapai 4%.
 - d. Masih rendahnya persentase Koperasi Sehat di tahun 2020, yaitu hanya 41%.
12. Penanaman Modal
- a. Investasi yang masuk belum sesuai dengan potensi sumber daya alam (SDA) dan keterampilan SDM.
 - b. Realisasi investasi dan investor baru yang makin berkurang tahun 2020 sebesar 3,033 Trilyun rupiah, lebih rendah dari tahun-tahun sebelumnya.
13. Kepemudaan Dan Olah Raga
- a. Kurangnya kualitas sarana dan prasarana pengembangan olah raga, tahun 2020 baru sebesar 35%.
 - b. Belum optimalnya partisipasi pemuda, tahun 2020 sebesar 30%.
 - c. Belum optimalnya pembinaan atlet, pelatih dan SDM keolahragaan.
 - d. Belum optimalnya organisasi keolahragaan.
14. Statistik
- a. Belum optimalnya ketersediaan dan fasilitas data statistik sektoral.
15. Persandian
- a. Belum optimalnya penggunaan sandi dalam komunikasi di perangkat daerah, tahun 2020 baru sebesar 21%.
16. Kebudayaan
- a. Belum optimalnya pelestarian seni dan budaya, tahun 2020 sebesar 91,10%.
 - b. Belum optimalnya pengelolaan kekayaan budaya dan cagar budaya
17. Perpustakaan
- a. Masih kurangnya jumlah koleksi bahan pustaka, tahun 2020 baru sebesar 92,14% sesuai dengan kebutuhan.
 - b. Kurangnya sarana dan prasarana yang sesuai standar, tahun 2020 sebesar 75%.
 - c. Belum maksimalnya realisasi pengunjung perpustakaan per tahun.
18. Kearsipan
- a. Akumulasi arsip yang dikelola dari OPD dilingkungan Pemerintah Kabupaten Karanganyar menyebabkan jumlah arsip semakin banyak sedangkan depot arsip belum tersedia untuk menampung serta mengolah arsip.
 - b. Rendahnya kualitas tata kelola arsip dinamis, arsip statis, dan arsip vital yang dikelola secara baku / standar.
 - c. Rendahnya sarana dan prasarana arsip yang terpelihara, tahun 2020 sebesar 25%.

- d. Rendahnya arsip daerah yang dilestarikan dan diselamatkan, tahun 2020 sebesar 30%.

C. Urusan Pemerintahan Pilihan

1. Kelautan dan Perikanan

- a. Rendahnya tingkat konsumsi ikan, tahun 2020 diketahui rata-rata konsumsi sebesar 20 Kg, per kapita / tahun.

2. Pariwisata

- a. Belum optimalnya kualitas dan kuantitas destinasi wisata, tahun 2020 baru sebesar 40% destinasi pariwisata yang dikembangkan.
- b. Belum optimalnya jumlah lembaga mitra pariwisata, tahun 2020 sebesar 20%;.
- c. Masih kurangnya promosi pariwisata, hal tersebut terlihat dari peningkatan kunjungan wisatawan hanya sebesar 5,82%.

3. Pertanian

- a. Belum optimalnya sarana pertanian dan perkebunan, hal ini dapat dilihat ketersediaan bibit yang belum memenuhi kebutuhan pada tahun 2020 sebesar 40%.
- c. Masih rendahnya kemampuan kelembagaan petani tahun 2020 kelompok tani dan gabungan kelompok tani terbina, mencapai 50%.

4. Perdagangan

- a. Masih terbatasnya PKL yang dibina dan ditata, pada tahun 2020 sebesar 31,93%.
- b. Belum optimalnya capaian pasar sehat, pada tahun 2020 baru 41,18%.
- c. Masih rendahnya pemilik UTTP yang tertib niaga, tahun 2020 sebesar 35,00%.

5. Perindustrian

- a. Ketersediaan dukungan sarana dan prasarana industri, yang meliputi memenuhi standar masih perlu ditingkatkan.
- b. Sektor industri dengan sektor lainnya perlu ditingkatkan sinergitasnya.

6. Transmigrasi

- a. Jumlah transmigran tergantung kuota dari pemerintah pusat

D. Urusan Penunjang Pemerintah

1. Perencanaan

- a. Belum semua target indikator program bidang ekonomi tercapai, tahun 2020 sebesar 92%.
- b. Belum semua target indikator program bidang sosial dan budaya tercapai, tahun 2020 sebesar 91%.

- c. Belum semua target indikator program bidang prasarana wilayah tercapai, tahun 2020 sebesar 92%.
 - d. Target indikator program bidang pengembangan wilayah memenuhi belum semuanya tercapai, tahun 2020 sebesar 91%.
 - e. Belum terwujudnya sistem satu data pendukung perencanaan.
2. Keuangan
- a. Tingkat ketergantungan anggaran dari pemerintah pusat masih tinggi, atau kemampuan mendanai semakin menurun tahun 2020 = 1,00 sedangkan tahun 2019 = 1,09.
 - b. Rasio lancar pada Tahun 2020 sebesar 6,84 : 1. Hal ini berarti kemampuan membayar hutang sebesar 6,84 kali rasio ini semakin berkurang dengan sangat cepat dibanding kondisi tahun sebelumnya.
 - c. Rasio belanja modal yang semakin menurun selama 5 tahun ini dari 0,183 di tahun 2016 menjadi 0,117 di tahun 2020.
3. Kepegawaian, Pendidikan dan Pelatihan
- a. Persentase capaian penempatan aparatur yang sesuai kompetensi di tahun 2020 baru 65,00%.
 - b. Persentase capaian penanganan kasus kepegawaian baru sebesar 70,00%.
 - c. Persentase capaian pejabat ASN yang telah mengikuti pendidikan dan pelatihan structural di tahun 2020 baru mencapai 4,70%.
 - d. Persentase capaian ASN yang mengikuti pendidikan dan pelatihan formal di Kabupaten Karanganyar baru sebesar 1,00%.
 - e. Persentase terintegrasinya SIMPEG dengan data kepegawian OPD baru sebesar 25,5%.
4. Penelitian dan Pengembangan
- a. Belum optimalnya penyelenggaraan penelitian pengembangan dan fasilitasi inovasi daerah.
 - b. Posisi inovasi daerah yang masih posisi terendah untuk tingkat Provinsi Jawa Tengah.
5. Pengawasan
- a. Belum optimalnya Nilai Maturitas Sistem Pengawasan Internal Pemerintah Daerah/(SPIP), tahun 2020 pada level 3.
 - b. Belum optimalnya fungsi dan kinerja pengawasan, baik dalam bidang pemerintahan, kepegawaian dan pembangunan daerah, dimana Persentase SKPD yang telah menerapkan SPIP pada level terdefinisi ditahun 2020 sebanyak 60%.
6. Sekretariat Daerah
- a. Masih belum optimalnya fungsi koordinasi sesuai dengan urusan kewenangannya.

- b. Masih belum optimalnya persentase Perangkat Daerah dengan nilai PMPRB yang baik.
 - c. Penilaian SAKIP Kabupaten yang baru mencapai nilai B.
7. Sekretariat DPRD
- a. Belum optimalnya pelayanan Sekretariat Dewan dalam meningkatkan kapasitas lembaga perwakilan rakyat daerah dalam melaksanakan fungsi pengawasan DPRD dan penyusunan peraturan daerah.
8. Kecamatan
- a. Capaian Persentase lembaga kemasyarakatan aktif, Persentase wilayah dalam keadaan kondusif, Persentase wilayah tertib Perda, Persentase sarpras wilayah dalam kondisi baik, Persentase desa memiliki APBDes dan RKPDes sesuai ketentuan dan Persentase kehadiran musrenbang dari 17 Kecamatan baru 3 kecamatan (Kecamatan Jumantono, Kecamatan Jaten dan Kecamatan Kerjo) dengan capaian minimal 85%. Sedangkan sebanyak 14 kecamatan capaiannya rata-rata di bawah 50%.
 - b. Belum optimalnya pelimpahan kewenangan Bupati ke Kecamatan

BAB III

KERANGKA EKONOMI DAERAH DAN KEUANGAN DAERAH

Memuat penjelasan tentang kondisi ekonomi Tahun 2021 dan perkiraan Tahun 2022, yang mencakup antara lain indikator pertumbuhan ekonomi daerah, sumber-sumber pendapatan dan kebijakan pemerintah daerah yang diperlukan dalam pembangunan perekonomian daerah yang meliputi pendapatan daerah, belanja daerah dan pembiayaan daerah.

3.1. Arah Kebijakan Ekonomi Daerah

Mengemukakan tentang arahan nasional dibidang ekonomi yang bersumber dari dokumen RKP (Nasional), juga kebijakan di bidang ekonomi dalam dokumen RPJMD kabupaten. Arah kebijakan ekonomi daerah ditujukan untuk mengimplementasikan program dan mewujudkan visi dan misi Kepala Daerah, serta permasalahan daerah, sebagai payung untuk perumusan prioritas program dan kegiatan pembangunan yang akan dilaksanakan pada Tahun 2022.

3.1.1. Kerangka Ekonomi Makro Provinsi Jawa Tengah

Pertumbuhan ekonomi Jawa Tengah Tahun 2021 mengalami kontraksi dan diharapkan telah pulih kembali dari dampak pandemi Covid 19 pada angka 4,15% ditunjang dengan penanganan melalui berbagai upaya refocusing pada program dan kegiatan yang mendukung perkuatan perekonomian masyarakat. Sementara itu, inflasi Jawa Tengah tahun 2021 meskipun akan terjadi kontraksi pada tahun 2020, namun diprediksikan masih terkendali pada kisaran 3,0±1% melalui perkuatan distribusi, ketersediaan dan kecukupan bahan kebutuhan pokok masyarakat serta terjaganya ekspektasi positif masyarakat.

Tabel 3.1.
Proyeksi Indikator Ekonomi Daerah Jawa Tengah Tahun 2022

No	Indikator	Target 2022
1.	Angka Kemiskinan (%)	11,42-10,27
2.	Indeks Gini (Angka)	0,32
3.	Tingkat Pengangguran Terbuka (%)	5,96-5,88
4.	Pertumbuhan Ekonomi (5)	3,93-5,20
5.	Inflasi (%)	3,0±1
6.	PDRB per kapita (Juta rupiah)	39,24
7.	Indeks Williamson (Angka)	0,57
8.	Nilai Tukar Petani (Angka)	103,56

Sumber : Rancangan Awal Perubahan RPJMD Tahun 2018-2023 Provinsi Jawa Tengah

3.1.2. Kerangka Ekonomi Kabupaten Karanganyar

Ada beberapa indikator makro yang dapat digunakan untuk mengetahui kondisi dan perkembangan ekonomi suatu daerah, diantaranya adalah Produk Domestik Regional Bruto (PDRB), Pertumbuhan Ekonomi dan Tingkat Inflasi.

Tabel 3.2.
PDRB Atas Dasar Harga Berlaku dan Atas Dasar Harga Konstan
Kabupaten Karanganyar Tahun 2016-2020

Tahun	PDRB ADHB		PDRB ADHK	
	Jumlah	Pertumbuhan	Jumlah	Pertumbuhan
	(Juta Rp)	(%)	(Juta Rp)	(%)
2016	29.172.749,37	8,43%	22.436.293,80	5,40%
2017	31.552.289,97	8,16%	23.731.952,05	5,77%
2018	34.292.472,56	8,68%	25.150.277,73	5,98%
2019	37.013.093,96	7,93%	26.641.186,38	5,93%
2020	37.074.423,95	0,17%	26.142.872,83	-1,87%

Sumber : BPS Kabupaten Karanganyar, 2021

a. Pertumbuhan PDRB

PDRB Atas Dasar Harga Berlaku (ADHB) menurut Lapangan Usaha di Kabupaten Karanganyar pada periode tahun 2016-2020 masih didominasi oleh lapangan usaha Industri pengolahan, pertanian, kehutanan dan perikanan serta perdagangan besar dan eceran, reparasi mobil dan sepeda motor. Berikut kontribusi lapangan usaha PDRB ADHB tahun 2016-2020.

Tabel 3.3.
Produk Domestik Regional Bruto Atas Dasar Harga Berlaku menurut
Lapangan Usaha Kabupaten Karanganyar Tahun 2016-2020

No	Kategori	2016		2017		2018		2019		2020	
		Rp	%	Rp	%	Rp	%	Rp	%	Rp	%
1	Pertanian, Kehutanan dan	4,205,085.10000	14.41%	4,332,449.92000	13.73%	4,613,107.76000	13.45%	4,774,413.19000	12.90%	4,917,339.44000	13.26%
2	Pertambangan dan Penggalian	365,911.52000	1.25%	392,494.01000	1.24%	405,386.56000	1.18%	412,137.54000	1.11%	416,103.16000	1.12%
3	Industri Pengolahan	13,293,581.29000	45.57%	14,413,928.53000	45.68%	15,699,875.97000	45.78%	17,028,889.02000	46.01%	17,317,816.97000	46.71%
4	Listrik, Gas dan Air Minum	42,714.63000	0.15%	48,551.64000	0.15%	52,918.48000	0.15%	55,837.73000	0.15%	54,895.71000	0.15%
5	Pengadaan Air, Pengolahan Sampah, Limbah dan Daur Ulang	19,633.91000	0.07%	20,903.33000	0.07%	22,102.90000	0.06%	24,036.59000	0.06%	25,681.11000	0.07%
6	Konstruksi	1,874,826.37000	6.43%	2,096,833.07000	6.65%	2,391,036.83000	6.97%	2,662,576.89000	7.19%	2,513,889.79000	6.78%
7	Perdagangan Besar dan Eceran, Reparasi Mobil dan Sepeda Motor	3,245,602.22000	11.13%	3,543,388.43000	11.23%	3,846,010.67000	11.22%	4,192,542.89000	11.33%	4,075,144.35000	10.99%
8	Transportasi dan Pergudangan	729,295.34000	2.50%	781,967.74000	2.48%	827,743.52000	2.41%	892,326.71000	2.41%	713,301.90000	1.92%
9	Penyediaan Akomodasi dan Makan Minum	948,071.88000	3.25%	1,008,702.56000	3.20%	1,092,714.31000	3.19%	1,207,963.31000	3.26%	1,130,250.17000	3.05%
10	Informasi dan Komunikasi	307,429.24000	1.05%	358,711.20000	1.14%	404,939.52000	1.18%	457,262.77000	1.24%	532,884.28000	1.44%
11	Jasa Keuangan	1,010,658.15000	3.46%	1,132,985.00000	3.59%	1,237,197.76000	3.61%	1,315,872.27000	3.56%	1,324,076.62000	3.57%
12	Real Estate	502,411.15000	1.72%	545,023.12000	1.73%	587,930.77000	1.71%	629,622.08000	1.70%	632,714.61000	1.71%
13	Jasa Perusahaan	100,523.16000	0.34%	114,697.22000	0.36%	129,547.33000	0.38%	147,441.27000	0.40%	143,743.55000	0.39%
14	Administrasi Pemerintahan, Pertanahan dan Jaminan Sosial Wajib	609,219.09000	2.09%	642,809.70000	2.04%	663,410.30000	1.93%	687,212.66000	1.86%	687,154.88000	1.85%
15	Jasa Pendidikan	1,261,387.21000	4.32%	1,403,863.64000	4.45%	1,530,703.76000	4.46%	1,665,173.08000	4.50%	1,695,763.19000	4.57%
16	Jasa Kesehatan dan Kegiatan Sosial	239,332.80000	0.82%	260,037.39000	0.82%	285,870.07000	0.83%	309,739.85000	0.84%	362,306.81000	0.98%
17	Jasa lainnya	417,066.31000	1.43%	454,943.47000	1.44%	501,976.05000	1.46%	550,046.11000	1.49%	531,357.41000	1.43%
	PDRB	29,172,749.37000	100.00%	31,552,289.97000	100.00%	34,292,472.56000	100.00%	37,013,093.96000	100.00%	37,074,423.95000	100.00%

Sumber : Kabupaten Karanganyar Dalam Angka 2021, BPS

PDRB Atas Dasar Harga Konstan (ADHK) menurut Lapangan Usaha di Kabupaten Karanganyar pada periode tahun 2016-2020 masih didominasi oleh lapangan usaha Industri pengolahan, pertanian, kehutanan dan perikanan serta perdagangan besar dan eceran, reparasi mobil dan sepeda motor. Berikut kontribusi lapangan usaha PDRB ADHK tahun 2016-2020.

Tabel 3.4.
Produk Domestik Regional Bruto Atas Dasar Harga Konstan Menurut Lapangan Usaha Kabupaten Karanganyar Tahun 2016-2020

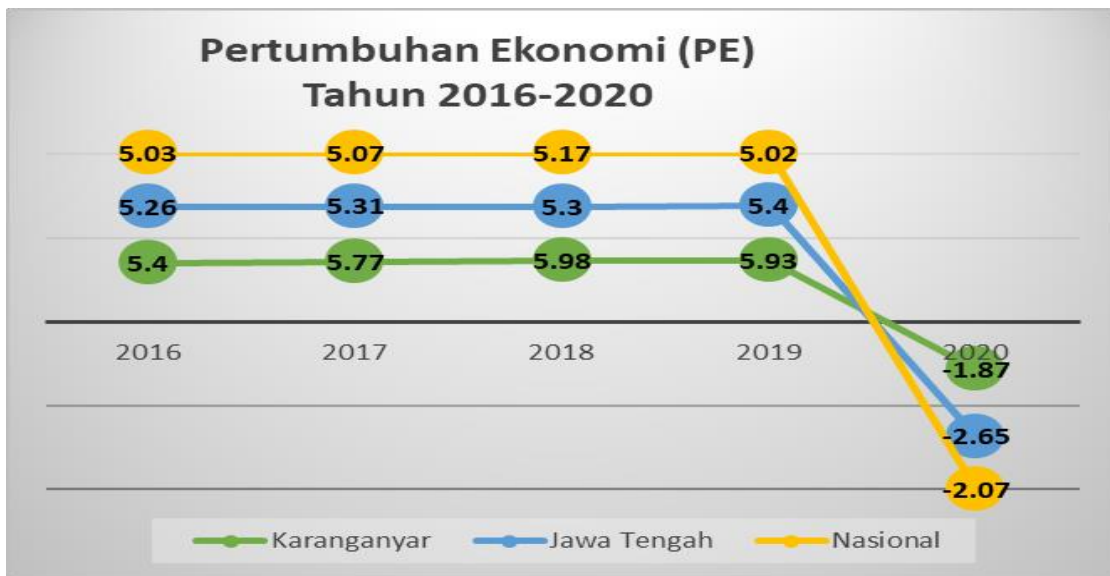
No	Kategori	2016		2017		2018		2019		2020	
		Rp	%	Rp	%	Rp	%	Rp	%	Rp	%
1	Pertanian, Kehutanan dan	3,024,862.35000	13.48%	3,093,018.68000	13.03%	3,198,247.36000	12.72%	3,255,968.59000	12.22%	3,292,796.45000	12.60%
2	Pertambangan dan Penggalian	245,550.03000	1.09%	254,150.30000	1.07%	259,747.13000	1.03%	260,966.08000	0.98%	259,361.52000	0.99%
3	Industri Pengolahan	10,204,449.36000	45.48%	10,804,308.67000	45.53%	11,456,236.08000	45.55%	12,177,776.57000	45.71%	12,035,657.47000	46.04%
4	Listrik, Gas dan Air Minum	39,228.58000	0.17%	41,201.67000	0.17%	43,456.90000	0.17%	45,807.19000	0.17%	45,235.25000	0.17%
5	Pengadaan Air, Pengolahan Sampah, Limbah dan Daur Ulang	17,583.77000	0.08%	18,645.60000	0.08%	19,611.68000	0.08%	20,983.30000	0.08%	21,388.78000	0.08%
6	Konstruksi	1,427,437.70000	6.36%	1,559,709.48000	6.57%	1,705,066.84000	6.78%	1,839,116.77000	6.90%	1,731,925.78000	6.62%
7	Perdagangan Besar dan Eceran, Reparasi Mobil dan Sepeda Motor	2,693,572.68000	12.01%	2,873,472.92000	12.11%	3,040,826.02000	12.09%	3,249,326.57000	12.20%	3,119,490.12000	11.93%
8	Transportasi dan Pergudangan	637,927.05000	2.84%	673,069.85000	2.84%	706,158.07000	2.81%	748,376.94000	2.81%	579,679.22000	2.22%
9	Penyediaan Akomodasi dan Makan Minum	732,797.77000	3.27%	771,678.70000	3.25%	828,695.17000	3.29%	905,378.27000	3.40%	842,625.64000	3.22%
10	Informasi dan Komunikasi	338,240.05000	1.51%	378,795.96000	1.60%	427,715.42000	1.70%	477,490.46000	1.79%	555,487.68000	2.12%
11	Jasa Keuangan	755,988.58000	3.37%	808,120.54000	3.41%	855,659.50000	3.40%	895,221.22000	3.36%	901,042.72000	3.45%
12	Real Estate	426,666.19000	1.90%	451,438.07000	1.90%	476,205.55000	1.89%	504,126.34000	1.89%	502,287.44000	1.92%
13	Jasa Perusahaan	77,414.16000	0.35%	85,354.29000	0.36%	93,988.31000	0.37%	104,087.38000	0.39%	98,942.21000	0.38%
14	Administrasi Pemerintahan, Pertanahan dan Jaminan Sosial Wajib	450,205.31000	2.01%	459,929.74000	1.94%	469,542.27000	1.87%	479,673.45000	1.80%	472,436.87000	1.81%
15	Jasa Pendidikan	855,107.68000	3.81%	913,333.43000	3.85%	973,744.20000	3.87%	1,032,341.60000	3.87%	1,030,554.66000	3.94%
16	Jasa Kesehatan dan Kegiatan Sosial	177,778.55000	0.79%	190,345.46000	0.80%	205,912.76000	0.82%	219,428.19000	0.82%	249,877.35000	0.96%
17	Jasa lainnya	331,483.99000	1.48%	355,378.69000	1.50%	389,464.47000	1.55%	425,117.46000	1.60%	404,083.67000	1.55%
	PDRB	22,436,293.80000	100.00%	23,731,952.05000	100.00%	25,150,277.73000	100.00%	26,641,186.38000	100.00%	26,142,872.83000	100.00%

Sumber : Kabupaten Karanganyar Dalam Angka 2021, BPS

Selama kurun waktu 5 tahun terakhir di Kabupaten Karanganyar tidak terjadi pergeseran struktur ekonomi yang signifikan. Hal ini sejalan dengan kebijakan ekonomi Karanganyar yang berpedoman pada semboyan INTANPARI (Industri menyumbang sekitar 46,04 persen), Pertanian (menyumbang sekitar 12,60 persen) dan Perdagangan Besar dan Eceran, Reparasi Mobil dan Sepeda Motor (menyumbang sekitar 11,93 persen).

b. Pertumbuhan ekonomi.

Pertumbuhan ekonomi Kabupaten Karanganyar Tahun 2020 sebesar -1,87% mengalami penurunan tajam dibandingkan tahun 2019 sebesar 5,93%. Pertumbuhan ekonomi Kabupaten Karanganyar tahun 2020 lebih tinggi dibandingkan dengan Provinsi Jawa Tengah dan Nasional. Berikut perbandingan ekonomi Kabupaten Karanganyar, Provinsi Jawa Tengah dan Nasional pada tahun 2016-2020.



Gambar 3.1
Pertumbuhan Ekonomi Kabupaten Karanganyar,
Provinsi Jawa Tengah dan Nasional Tahun 2016–2020

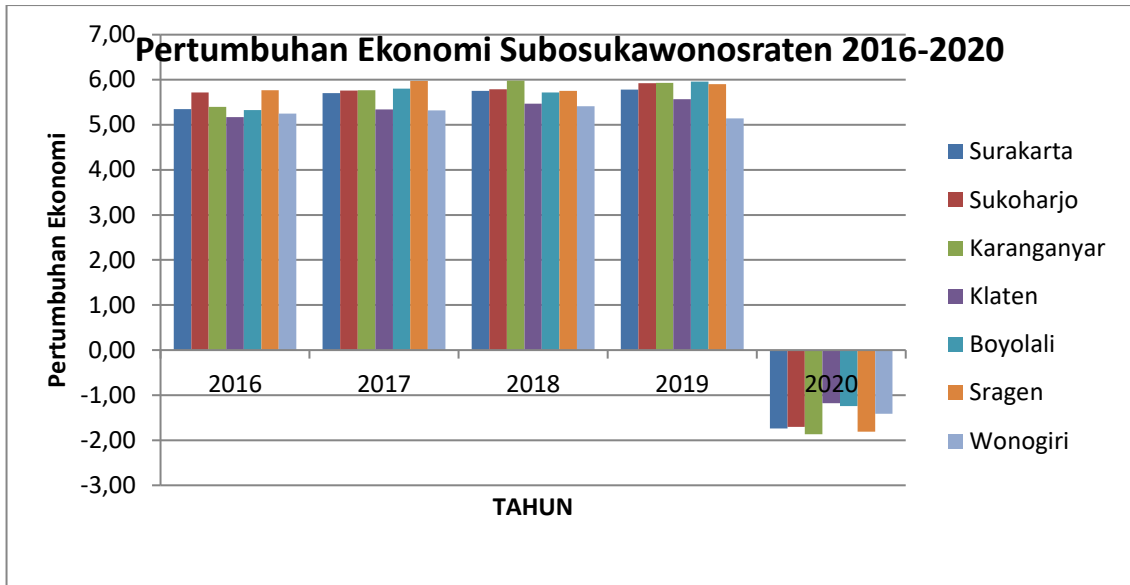
Pertumbuhan ekonomi Kabupaten Karanganyar antara tahun 2016-2020 mengalami pertumbuhan dengan kecenderungan meningkat dari tahun 2016 hingga 2019, namun pada tahun 2020 mengalami penurunan yang sangat signifikan yang diakibatkan sebagai efek pandemi Covid 19. Pertumbuhan ekonomi di kawasan Subosukawonosraten tahun 2016-2020 dapat dilihat pada Tabel dibawah ini.

Tabel 3.5.
Pertumbuhan Ekonomi di Kawasan Subosukawonosraten
Tahun 2016-2020

No	Kabupaten	Laju Pertumbuhan Rill PDRB (ADHK)				
		2016	2017	2018	2019	2020
1	Boyolali	5,33	5,80	5,72	5,96	-1,24
2	Klaten	5,17	5,33	5,57	5,57	-1,18
3	Sukoharjo	5,72	5,76	5,82	5,92	-1,70
4	Wonogiri	5,25	5,32	5,41	5,14	-1,41
5	Karanganyar	5,40	5,77	5,98	5,93	-1,87
6	Sragen	5,77	5,97	5,75	5,90	-1,81
7	Surakarta	5,35	5,70	5,75	5,78	-1,74
8	Jawa Tengah	5,25	5,26	5,32	5,41	-2,65
9	Nasional	5,03	5,07	5,17	5,02	-2,07

Sumber : Provinsi Jawa Tengah Dalam Angka 2021, BPS

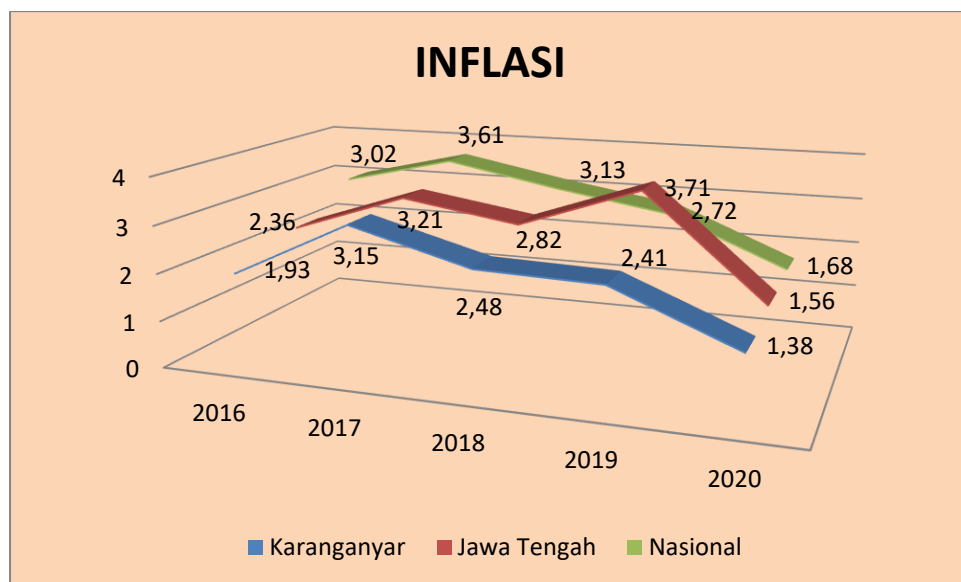
Pertumbuhan ekonomi di semua wilayah kawasan Subosukawonosraten pada tahun 2020 mengalami penurunan yang cukup signifikan. Kabupaten Karanganyar dengan pertumbuhan ekonomi sebesar -1,87% merupakan penurunan pertumbuhan ekonomi paling besar dibandingkan kabupaten/kota yang lain dikawasan Subosukawonosraten, sedangkan yang mengalami penurunan paling kecil yaitu Kabupaten Klaten, dengan pertumbuhan ekonomi sebesar -1,18% dibandingkan tahun 2019.



Gambar 3.2
Pertumbuhan Ekonomi Kawasan Subosukawonosraten Tahun 2016-2020

c. Inflasi

Inflasi di Kabupaten Karanganyar dilihat selama kurun waktu lima tahun (tahun 2016-2020) menunjukkan kondisi yang fluktuatif, yaitu pada tahun 2016 sebesar 1,93%, mengalami kenaikan sebesar 3,15% di tahun 2017, mengalami penurunan di tahun 2018 dan 2019 menjadi 2,18 dan 2,41 dan terakhir pada tahun 2020 menurun menjadi sebesar 1,38 %.



Gambar 3.3
Inflasi Kabupaten Karanganyar dibandingkan Provinsi Jawa Tengah dan Nasional Tahun 2016-2020

3.1.3. Kebijakan Pengembangan Ekonomi Daerah

Kebijakan pembangunan ekonomi Kabupaten Karanganyar Tahun 2022, dengan memperhatikan kondisi ekonomi makro daerah dan perkembangan keadaan saat ini (tahun 2021) dan terjadinya Pandemi Covid-19 maka perkiraan pemulihan ekonomi akan terjadi tahun 2022, antara lain sebagai berikut :

a. Peningkatan Pertumbuhan Ekonomi

Berdasarkan analisis pertumbuhan ekonomi di dokumen RPJMN 2020 – 2024 pertumbuhan ekonomi di Indonesia mengalami perlambatan, namun tahun 2020 pertumbuhan ekonomi Indonesia mampu bertahan pada ketidakpastian ekonomi global. Adapun risiko tahun 2021-2022, adalah resesi ekonomi global akibat pandemi COVID-19, perang dagang RRT dengan Amerika Serikat menimbulkan dampak ekonomi antara lain penurunan jumlah wisatawan asing di Indonesia dan efek bergandanya berdampak pada perhotelan, perjalanan dan angkutan, kesulitan bahan baku yang impor dari negara-negara yang sudah terjangkit Covid-19 seperti Cina, AS dan Jepang, dan berkurangnya nilai ekspor. Sedangkan menurunnya ekspor ke AS diperkitakan karena Indonesia hilangnya kemudahan ekspor ke AS (Indonesia tidak lagi negara berkembang), sehingga nilai ekspor menjadi menurun. Maka harus dikembangkan pasar ekspor ke negara lainnya (seperti Timur Tengah, Jepang dan Amerika Utara).

Ancaman yang diperkirakan dialami Indonesia sebagai dampak pandemi COVID-19, antara lain :

1. Penanggulangan COVID 19 sampai dengan ditemukannya vaksin masih menjadi tantangan pembangunan, sehingga pembangunan daerah pada tahun 2021 lebih diutamakan pada kesehatan, penanggulangan dampak COVID 19 (kesehatan, jaring pengaman sosial dan bantuan sosial) yang berdampak pada melembahnya pertumbuhan ekonomi.
2. Perubahan kebijakan dan penganggaran baik di Pusat, Provinsi maupun Kabupaten/Kota, alokasi pendanaan pembangunan terutama penanggulangan COVID-19 dan bantuan sosial kepada kelompok masyarakat miskin;
3. Pengalihan anggaran untuk penanganan pandemi COVID-19 berdampak pada perlambatan pembangunan sarana dan prasarana dasar (irigasi, rehab jalan dan jembatan serta pembangunan air bersih);
4. Bertambahnya jumlah pengangguran akibat adanya pemutusan hubungan kerja (PHK), tiadanya lowongan pekerjaan, banyaknya pekerja di kota besar yang pulang kampung dan pencari kerja di sektor industri dan jasa meningkat;
5. Meningkatnya jumlah penduduk miskin, karena aktivitas ekonomi masyarakat berkurang, pemutusan hubungan kerja (PHK) meningkat, serta masalah sosial lainnya yang terus naik.

b. Penanggulangan dan Pengurangan Angka Kemiskinan

Perkembangan jumlah penduduk miskin Kabupaten Karanganyar pada kurun waktu tahun 2016 - 2020, menunjukkan penurunan jumlah

penduduk miskin di antara tahun 2016-2019. Namun pada tahun 2020 jumlah penduduk miskin meningkat dari tahun 2019 sebesar 84,50 juta menjadi 91,72 juta atau menjadi 10,28% dari total penduduk Kabupaten Karanganyar. Angka tersebut lebih rendah dari Jawa Tengah (11,84%) tetapi lebih tinggi dari angka Nasional (10,19%). Pengembangan perekonomian daerah harus mampu mengurangi kemiskinan, namun adanya Pandemi COVID-19 akan terdapat peningkatan jumlah penduduk miskin, pengangguran dan jumlah penerima bantuan sosial (Bansos) termasuk pemerintah desa/kelurahan.

c. Peningkatan Daya Saing Daerah

Pertumbuhan ekonomi dan inflasi di Kabupaten Karanganyar dari tahun 2016 – 2020 bersifat fluktuatif, namun jika memperhatikan pertumbuhan dengan daerah lain ataupun Provinsi Jawa Tengah maka Kabupaten Karanganyar masih baik, dan diharapkan dapat memberikan dampak positif bagi daya saing daerah, terutama adalah hasil-hasil pertanian/perkebunan, hasil industri UMKM semakin mendapat perhatian Pemerintah Kabupaten Karanganyar agar semakin berdaya saing.

d. Peningkatan Kualitas dan Daya Saing Sumberdaya Manusia

Perkembangan kualitas sumberdaya manusia jika dilihat dari indeks pembangunan manusia (IPM) tahun 2020 sebesar 75,86, dengan nilai usia harapan hidup, (adalah 77,47 tahun), jumlah penduduk miskin (sebesar 10,28%) Kabupaten Karanganyar pada tahun 2020. Tantangan dalam peningkatan kualitas dan daya saing terutama adalah rendahnya pendidikan dan keterampilan tenaga kerja yang masuk pasar kerja (lulus SD/SLTP), belum optimalnya kewirausahaan, keterampilan calon tenaga kerja kurang beragam dan penguasaan teknologi informasi (TI) masih rendah.

Peningkatan kualitas dan daya saing SDM, diupayakan dengan meningkatkan pendidikan dan keterampilan, menumbuhkan rasa nasionalisme, meningkatkan kemampuan dan berwirausahaan, pengembangan pasar UMKM di perdesaan dan sektor ekonomi kreatif. Peningkatan kualitas SDM juga dilakukan untuk mencegah radikalisme, terorisme, dan ancaman NAPZA pada penduduk usia produktif, sertaantisipasi dampak meningkatnya usia lanjut (non produktif).

e. Pengelolaan sumber daya alam dan lingkungan hidup

Kebijakan pengelolaan sumberdaya alam dan lingkungan hidup menjadi aspek yang sangat penting, dalam pengembangan ekonomi daerah. Pemanfaatan sumberdaya alam yang memperhatikan kelestarian dan

keberlanjutan pembangunan (terutama pemanfaatan air tanah dan air permukaan, alih fungsi lahan sawah menjadi perumahan). Pemeliharaan lingkungan hidup sudah menjadi isu global dan nasional, terutama terkait dengan isu perubahan iklim. Selain itu, pencegahan kerusakan ekosistem pegunungan (daerah resapan, ruang terbuka hijau, kebakaran dan banjir dll) menjadi perhatian, untuk mempertahankan keberlanjutan pembangunan.

Kebijakan pengembangan ekonomi harus memperhatikan kelestarian dan keberlanjutan lingkungan hidup. Pencegahan dan pengurangan pencemaran lingkungan, pertambangan ilegal dan dampaknya, kerusakan hutan dan lahan, konflik pengelolaan hutan, krisis air, sekaligus bencana kekeringan, menjadi perhatian dalam pengembangan perekonomian daerah.

f. Peningkatan Kedaulatan Pangan dan Energi

Pangan merupakan kebutuhan dasar manusia yang harus dipenuhi. Ketersediaan dan kecukupan pangan utama, tetapi juga bagaimana meningkatkan keberagaman konsumsi pangan masyarakat, agar tercukupi kebutuhan gizi masyarakat. Kebijakan lainnya adalah menyiapkan produk pangan kita berorientasi ekspor, dan mampu bersaing di pasar global nasional, baik produk pangan mentah maupun olahan. Desa sebagai pusat produksi pangan harus menjadi fokus dalam peningkatan kedaulatan pangan daerah.

Penyediaan energi untuk industri, perlu penguatan kehandalan sistem dan sistem pasokan bagi pusat-pusat pertumbuhan ekonomi baru dalam upaya mendorong investasi. Disamping itu pemerataan ketersediaan listrik utamanya untuk Rumah Tangga Miskin, serta peningkatan pemanfaatan energi baru terbarukan, perlu terus ditingkatkan dan dikembangkan di daerah terutama di perdesaan.

g. Pengurangan Kesenjangan Wilayah

Dalam pembangunan wilayah Kabupaten Karanganyar terdapat ketertinggalan bagian Selatan (Kecamatan Jatiyoso, Jumantono, Jumapolo dan Kecamatan Jatipuro) dan bagian Utara (Kecamatan Jenawi, dan Kerjo) dibandingkan wilayah Barat (Kecamatan Colomadu dan Kecamatan Jaten) dan Kecamatan Karanganyar sebagai Pusat Pemerintahan dan perdagangan dan jasa di Kabupaten Karanganyar.

Tantangan pembangunan wilayah agar dibangun pusat-pusat pertumbuhan ekonomi baru yaitu dengan membuka akses jaringan transportasi antar wilayah menghubungkan kawasan penghasil pertanian, perkebunan dengan pusat pertumbuhan ekonomi, meningkatkan pemasaran

hasil pertanian/perkebunan dan distribusi barang/ jasa. Pentingnya pengembangan prasarana jalan, jembatan dan sarana perekonomian perdesaan, transportasi umum dan distribusi hasil pertanian dan inustri ke pasar di kawasan perkotaaan.

Berdasarkan kondisi perekonomian daerah dan dampak pandemi Covid-19, maka proyeksi perekonomian Kabupaten Karanganyar diperkirakan, sebagai berikut :

Tabel 3.6.
Proyeksi Indikator Ekonomi Daerah Kabupaten Karanganyar Tahun 2022

No	Indikator	Target RPJMD	Target RKPD
1.	PDRB per kapita (ADHK Rp. Juta)	28.780	28.780
2.	Pertumbuhan ekonomi (%)	3,6-4,5	3,6-4,5
3.	Inflasi (%)	3,0 _± 1	3,0 _± 1
4.	Persentase Pertumbuhan Nilai Investasi/ Investor (%)	0,25	0,25
5.	Tingkat Pengangguran Terbuka (%)	5,85	5,85
6.	Kemiskinan (%)	9,25	9,25

Sumber : Baperlitbang Kabupaten Karanganyar, 2021.

3.2. Arah Kebijakan Keuangan Daerah

Kebijakan keuangan daerah Kabupaten Karanganyar Tahun 2021 dijelaskan berdasarkan kebijakan pendapatan, belanja dan pembiayaan daerah yang harus dikelola semakin tertib, efisien, ekonomis, efektif, transparan dan bertanggungjawab sesuai peraturan perundang-undangan yang berlaku.

3.2.1. Pendapatan Daerah

Kebijakan perencanaan pendapatan daerah merupakan perkiraan yang terukur, rasional serta memiliki kepastian dasar hukum penerimaan.

1) Optimalisasi Penerimaan Pajak dan Retribusi Daerah melalui :

- a. Penyempurnaan/penyederhanaan sistem pelayanan, penambahan gerai-gerai pembayaran dan pembaharuan perangkat keras di pos-pos pelayaan Pajak/Retribusi Daerah (sistem billing);
- b. Penyempurnaan landasan hukum dan penegakan hukum bagi wajib pajak dan retribusi (pembaruan data wajib pajak, pemberian *reward and punishment* dll);
- c. Sosialisasi dan pemberian penyuluhan yang memadai kepada masyarakat mengenai ketentuan pajak dan retribusi daerah;
- d. Peningkatan pengawasan terhadap pelaksanaan pemungutan pendapatan daerah;
- e. Peningkatan koordinasi dan kerja sama antar unit satuan kerja terkait;
- f. Peningkatan kualitas aparat pajak/retribusi daerah;
- g. Pengkajian obyek-obyek baru yang belum tertuang dalam lampiran Perda Retribusi;
- h. Mengevaluasi secara berkala sistem tarif maupun administratif dari

beberapa pungutan sehingga lebih efisien secara ekonomi dan efektif.

- 2) Pengkajian setiap jenis pungutan baru yang akan diterapkan;
- 3) Meningkatkan kontribusi BUMD/Perusda dengan upaya pengelolaan BUMD secara efisien dan efektif melalui perbaikan manajemen dan peningkatan profesionalisme BUMD/Perusda serta memperkuat BUMD / Perusda dengan penyertaan modal;
- 4) Menginventarisir serta mengoptimalkan pendayagunaan aset-aset daerah pada OPD untuk peningkatan Pendapatan Daerah;
- 5) Optimalisasi Bagi Hasil Pajak/Bukan Pajak.

Secara rinci realisasi dan rencana pendapatan tahun 2019-2020, dapat dilihat pada Tabel 3.7.

Tabel 3.7.
Realisasi Pendapatan Tahun 2018-2020

KODE REK	URAIAN	TAHUN (Rp. 000)		
		2018	2019	2020
1	2	3	3	3
4	PENDAPATAN	2.113.929.231	2.179.409.706	2.225.308.095
4.1	PENDAPATAN ASLI DAERAH	343.156.469	387.763.013	357.146.402
4.1.1	Pendapatan Pajak Daerah	167.176.622	185.331.600	169.700.000
4.1.2	Hasil Retribusi Daerah	20.521.606	10.952.823	12.837.216
4.1.3	Hasil Pengelolaan Kekayaan Daerah yang Dipisahkan	14.026.583	15.278.078	13.184.344
4.1.4	Lain-lain Pendapatan Asli Daerah yang Sah	141.431.656	176.200.510	161.424.842
4.2.	DANA PERIMBANGAN	1.325.732.297	1.358.762.557	1.398.560.239
4.2.1	Dana Bagi Hasil Pajak Bukan Pajak	38.881.727	29.554.921	35.417.454
4.2.2	Dana Alokasi Umum	978.664.650	1.018.544.740	1.027.021.995
4.2.3	Dana Alokasi Khusus	308.185.919	310.662.896	336.120.790
4.3	LAIN-LAIN PENDAPATAN DAERAH YANG SAH	445.040.464	398.498.360	469.601.454
4.3.1	Pendapatan Hibah	85.848.040	85.256.160	92.347.200
4.3.3	Dana Bagi Hasil Pajak Dari Provinsi dan Pemerintah Daerah Lainnya	142.435.400	148.991.486	132.533.194
4.3.4	Dana Penyesuaian dan Otonomi Khusus	207.089.437	191.230.266	244.721.060
4.3.5	Bantuan Keuangan dr.Prov/ Pemda Lainnya	9.667.587	7.406.223	-
4.3.6	Pendapatan Lainnya	0	0	0

Sumber : Badan Keuangan Daerah Kabupaten Karanganyar, 2021

Dalam rangka pelaksanaan PP 12/2019, bentuk postur Proyeksi Pendapatan Tahun 2021-2023, adalah sebagai berikut :

Tabel 3.8.
Proyeksi Pendapatan Tahun 2021-2023, sesuai PP 12/2019

KODE REK	URAIAN	TAHUN (Rp. 000)		
		2021	2022	2023
1	2	3	4	5
4	PENDAPATAN	2.066.708.785	2.082.369.887,5	2.364.131.812
4.1	PENDAPATAN ASLI DAERAH	363.399.457	377.807.947,5	413.013.828
4.1.1	<i>Pendapatan Pajak Daerah</i>	<i>184.510.000</i>	<i>174.850.000</i>	<i>182.038.150</i>

KODE REK	URAIAN	TAHUN (Rp. 000)		
		2021	2022	2023
1	2	3	4	5
4 1.2	Hasil Retribusi Daerah	9.627.912	10.106.607	21.513.599
4 1.3	Hasil Pengelolaan Kekayaan Daerah yang Dipisahkan	13.184.344.	13.973.814	14.421.204
4 1.4	Lain-lain Pendapatan Asli Daerah yang Sah	156.077.201	178.877.526,5	195.040.874
4.2.	PENDAPATAN TRANSFER	1.610.962.128	1.622.919.740	1.837.876.071
4.2.1	Transfer Pemerintah Pusat	1.477.770.934	1.481.588.546	1.680.661.305
4.2.2	Transfer Antar Daerah	133.191.194	141.331.194	157.214.765
4.3	LAIN-LAIN PENDAPATAN DAERAH YANG SAH	92.347.200	81.642.200	113.241.914
4.3.1	Hibah	92.347.200	81.642.200	113.241.914
4.3.2	Dana Darurat	0	0	0
4.3.3	Pendapatan Lainnya	0	0	0

Sumber : BKD dan RPJMD, 2021

3.2.2. Belanja Daerah

Arah Kebijakan Belanja Daerah Kabupaten Karanganyar Tahun 2022 diprioritaskan, sebagai berikut :

- 1) Belanja daerah dilakukan dengan prinsip Anggaran Berbasis Kinerja untuk mewujudkan visi dan melaksanakan misi kepala daerah dan memenuhi kebutuhan publik;
- 2) Belanja daerah untuk memenuhi pelaksanaan program yang berstandar pelayanan minimal dan operasional;
- 3) Belanja daerah untuk mengakomodir program pembangunan yang dijangkau melalui aspirasi masyarakat melalui Musyawarah Perencanaan Pembangunan (MUSRENBANG);
- 4) Penggunaan belanja daerah memperhatikan kemampuan pendapatan daerah, memperhitungkan sisa lebih perhitungan anggaran tahun sebelumnya;
- 5) Belanja daerah yang mengalokasikan kepada Perangkat Daerah (PD) didasarkan pada standar harga satuan (terutama dalam pengadaan barang dan jasa) Selain itu dipertimbangkan pula aspek deviasi unit harga satuan dalam setiap tahunnya serta merumuskan arah kebijakan untuk unit harga satuan yang akan digunakan dalam pengadaan barang dan jasa.
- 6) Meningkatkan keserasian pembangunan antar wilayah (desa dan kelurahan) melalui Bantuan keuangan kepada pemerintah desa atau dana kelurahan, diarahkan untuk peningkatan sarana prasarana dan pemberdayaan masyarakat desa.
- 7) Belanja daerah dilaksanakan dengan berpedoman pada prinsip efisiensi, efektif, ekonomis, transparansi, dan dapat dipertanggung jawabkan.

Arah Kebijakan tersebut diwujudkan dalam bentuk kebijakan belanja daerah, sebagai berikut:

1. Komposisi Struktur Belanja APBD Tahun Anggaran 2022 disusun dengan berpedoman pada Peraturan Pemerintah Nomor 12 Tahun 2019 tentang Pengelolaan Keuangan Daerah, dengan rincian sebagai berikut :
 - 1) Belanja Operasi merupakan pengeluaran anggaran untuk Kegiatan sehari-hari Pemerintah Daerah yang memberi manfaat jangka pendek, meliputi :
 - (1) Belanja Pegawai digunakan untuk menganggarkan kompensasi yang diberikan kepada Kepala Daerah/Wakil Kepala Daerah, pimpinan/anggota DPRD, dan Pegawai ASN yang dianggarkan pada belanja SKPD bersangkutan serta ditetapkan sesuai dengan ketentuan peraturan perundang-undangan;
 - (2) Belanja Barang Dan Jasa digunakan untuk menganggarkan pengadaan barang/jasa yang nilai manfaatnya kurang dari 12 (dua belas) bulan, termasuk barang/jasa yang akan diserahkan kepada masyarakat/pihak ketiga;
 - (3) Belanja Bunga digunakan untuk menganggarkan pembayaran bunga Utang yang dihitung atas kewajiban pokok Utang berdasarkan perjanjian pinjaman;
 - (4) Belanja Subsidi digunakan agar harga jual produksi atau jasa yang dihasilkan oleh badan usaha milik negara, BUMD dan/atau badan usaha milik swasta, sesuai dengan ketentuan peraturan perundang-undangan sehingga dapat terjangkau oleh masyarakat;
 - (5) Belanja Hibah diberikan kepada Pemerintah Pusat, Pemerintah Daerah lainnya, badan usaha milik negara, BUMD, dan/atau badan dan lembaga, serta organisasi kemasyarakatan yang berbadan hukum Indonesia, yang secara spesifik telah ditetapkan peruntukannya, bersifat tidak wajib dan tidak mengikat, serta tidak secara terus menerus setiap tahun anggaran,
 - 2) Belanja Modal merupakan pengeluaran anggaran untuk perolehan aset tetap dan aset lainnya yang memberi manfaat lebih dari 1 (satu) periode akuntansi yang memenuhi kriteria :
 - (1) mempunyai masa manfaat lebih dari 12 (dua belas) bulan;
 - (2) digunakan dalam Kegiatan Pemerintahan Daerah; dan
 - (3) batas minimal kapitalisasi aset.
 - 3) Belanja Tidak Terduga merupakan pengeluaran anggaran atas beban APBD untuk keadaan darurat termasuk keperluan mendesak serta pengembalian atas kelebihan pembayaran atas penerimaan daerah

tahun-tahun sebelumnya. Penganggaran Belanja Tidak Terduga tersebut dianggarkan secara rasional untuk keadaan darurat yang meliputi :

- (1) bencana alam, bencana non-alam, bencana sosial dan/atau kejadian luar biasa;
 - (2) pelaksanaan operasi pencarian dan pertolongan, dan/atau
 - (3) kerusakan sarana/prasarana yang dapat mengganggu kegiatan pelayanan publik serta keadaan yang mendesak yang meliputi :
 - o kebutuhan daerah dalam rangka pelayanan dasar masyarakat yang anggarannya belum tersedia dalam tahun anggaran berjalan;
 - o Belanja daerah yang bersifat mengikat dan belanja yang bersifat wajib;
 - o Pengeluaran daerah yang berada di luar kendali Pemerintah Daerah dan tidak dapat diprediksikan sebelumnya, serta amanat peraturan perundang-undangan; dan/atau
 - o Pengeluaran daerah lainnya yang apabila ditunda akan menimbulkan kerugian yang lebih besar bagi Pemerintah Daerah dan/atau masyarakat.
- 4) Belanja Transfer, sebagaimana dimaksud dirinci atas jenis:
- (1) Belanja Bagi Hasil adalah dana yang bersumber dari pendapatan tertentu APBN yang dialokasikan kepada Daerah penghasil berdasarkan angka persentase tertentu dengan tujuan mengurangi ketimpangan kemampuan keuangan antara Pemerintah Pusat dan Daerah;
 - (2) Belanja Bantuan Keuangan merupakan dana yang diterima dari Daerah lainnya baik dalam rangka kerja sama daerah, pemerataan peningkatan kemampuan keuangan, dan/atau tujuan tertentu lainnya
2. Perlu adanya penyesuaian Belanja Hibah dan Bansos, yang sebelumnya tercantum dalam DPA-PPKD/BPPKAD, menjadi diampu oleh masing-masing perangkat daerah/unit kerja yang membidangi, termasuk dalam hal ini beberapa hibah yang meliputi:
- 1) Hibah Dana Pembangunan Kelurahan (DPK) (yang semula di PPKD menjadi diampu oleh masing-masing kelurahan);
 - 2) Hibah BPMKS (swasta) dan Bansos BPMKS (dari PPKD ke Dinas Pendidikan);
 - 3) Hibah lainnya yang semula di PPKD ke OPD yang membidangi.
3. Pemenuhan belanja yang dimandatkan (*mandatory spending*) dan menjadi prioritas anggaran, antara lain
- 1) Pendidikan (20%);

- 2) Kesehatan (10%);
 - 3) Infrastruktur (25%); dan
 - 4) Pendanaan kelurahan dari APBD (5% pendapatan daerah dikurangi DAK) serta rasio belanja modal yang makin meningkat.
4. Belanja prioritas RKPD Tahun 2021, meliputi :
- 1) Keberlanjutan program BPMKS;
 - 2) JKN KIS APBD;
 - 3) Infrastruktur kota (termasuk penanganan kawasan kumuh); dan
 - 4) SDG's (pengurangan kemiskinan) dan sinkronisasi prioritas program/ kegiatan pemerintah pusat dan pemerintah provinsi.
5. Pemenuhan belanja operasional OPD/ unit kerja harus diarahkan agar semakin terukur;

Realisasi Belanja Daerah Kabupaten Karanganyar Tahun 2018–2020 dan Proyeksi Tahun 2021-2023 sebagaimana Tabel 3.9 dan 3.10 berikut.

Tabel 3.9.
Realisasi Belanja Tahun 2018-2020

No	Uraian	TAHUN (Rp.000)		
		2018	2019	2020
2	BELANJA	2.279.841.882	2.313.588.178	2.287.236.745
2.1	BELANJA TIDAK LANGSUNG	1.428.577.435	1.451.700.668	1.451.728.591
2.1.1	Belanja Pegawai	991.088.189.	1.010.868.981	1.021.551.870
2.1.2.	Belanja Bunga		0	5.000.000
2.1.4	Belanja Hibah	95.504.356.	66.394.000	61.549.000
2.1.5	Belanja Bantuan Sosial	4.825.000.	13.795.000	16.842.000
2.1.6	Belanja Bagi Hasil kepada Provinsi/ Kabupaten/Kota dan Pemerintah Desa	17.419.192.	17.923.459	18.254.330
2.1.7	Belanja Bantuan Keuangan kepada Provinsi/Kabupaten /Kota dan Pemerintahan Desa	317.240.698	340.219.228	326.031.391
2.1.8	Belanja Tidak Terduga	2.500.000	2.500.000	2.500.000
2.2	BELANJA LANGSUNG	851.264.447	1.010.834.778	835.508.154
2.2.1	Belanja Pegawai	32.171.292	7.005.593	8.787.530
2.2.2	Belanja Barang dan Jasa	515.283.534.	632.135.012	618.798.319
2.2.3	Belanja Modal	303.809.619.	371.694.172	207.922.304

Sumber : BKD, 2021

Ket : 2018-2019 LRA, 2020 APBD, 2021-2022 proyeksi, 2020

Sedangkan proyeksi belanja untuk Tahun 2021-2023, sesuai dengan Postur dalam PP 12/2019 adalah :

Tabel 3.10.
Proyeksi 2021-2023 berdasarkan PP Nomor 12 tahun 2019

No	Uraian	TAHUN (Rp.)		
		2021	2022	2023
1	2	3	4	5
5	BELANJA	2.076.708.785.000	2.103.869.887.500	2.560.808.251.000
5.1	BELANJA OPERASI	1.344.327.798.000	1.641.869.789.500	1.681.227.681
5.1.1	Belanja Pegawai	1.054.583.340.000	1.046.558.088.000	1.035.531.882.000
5.1.2.	Belanja Barang dan Jasa	179.203.800.000	576.990.516.500	510.735.269.000
5.1.3.	Belanja Bunga	5.000.000.000	4.000.000.000	-

No	Uraian	TAHUN (Rp.)		
		2021	2022	2023
1	2	3	4	5
5.1.5	Belanja Hibah	82.370.421.000	7.100.000.000	96.722.843.000
5.1.6	Belanja Bantuan Sosial	23.170.237.000	7.221.185.000	33.237.687.000
5.2	BELANJA MODAL	366.166.490.100	83.866.846.000	412.219.699.000
5.3.	BELANJA TIDAK TERDUGA	2.500.000.000	15.000.000.000	10.000.000.000
5.3.	BELANJA TRANSFER	363.714.496.900	363.133.252.000	462.346.228.000

Sumber: BKD 2020, diolah

Pada tahun 2021-2023 sesuai dengan Peraturan Presiden Nomor 79 Tahun 2019 (Lembaran Negara Republik Indonesia Tahun 2019 Nomor 224); tentang Percepatan Pembangunan Ekonomi Kawasan Kendal – Semarang – Salatiga – Demak – Grobogan; Kawasan Purworejo – Wonosobo – Magelang – Temanggung dan Kawasan Brebes – Tegal – Pemalang, untuk Kabupaten Karanganyar direncanakan akan dilaksanakan beberapa kegiatan yang tentunya juga akan membutuhkan dukungan dana pendampingan dari daerah. Kegiatan tersebut adalah sebagai berikut :

Tabel 3.11.
Rencana Kegiatan Percepatan Pembangunan Ekonomi berdasarkan Perpres Nomor 79 tahun 2019 di Kabupaten Karanganyar

No.	No Urut Lampiran Perpres	Sektor	Kawasan Prioritas	Program/ Kegiatan	Nilai Investasi (IDR M)	Sumber Dana
1	18	Perdagangan	KSPN Borobudur	Revitalisasi Pasar Kwadungan, Kab. Karanganyar	50	APBN
2	22	Pemuda Olah Raga	KSPN Borobudur	Pengembangan Olah Raga dan Rekreasi Bumi Perkemahan Delingan, Kab. Karanganyar	50	APBN
3	26	Pertanian	KSPN Borobudur	Pembangunan STA (Sub Terminal Agrobisnis), Kab. Karanganyar	50	APBN

Sumber : Perpres 79 tahun 2019

3.2.3. Pembiayaan Daerah

Pembiayaan daerah mencakup seluruh penerimaan yang perlu dibayar dan/atau pengeluaran yang akan diterima kembali, baik pada tahun anggaran berkenaan maupun pada tahun anggaran berikutnya. Pada hakekatnya meliputi semua transaksi keuangan untuk menutup defisit atau untuk memanfaatkan surplus.

Penerimaan pembiayaan daerah Kabupaten Karanganyar sebagian besar bersumber dari Sisa Lebih Perhitungan Anggaran (SiLPA) tahun anggaran sebelumnya. Sedangkan pengeluaran pembiayaan daerah diperuntukan sebagai pembentukan dana cadangan dan penyertaan modal. Kebijakan pembiayaan

daerah dari sisi penerimaan pembiayaan berasal dari Sisa Lebih Perhitungan Anggaran (SiLPA) didasarkan pada perhitungan yang cermat dan rasional. SiLPA diupayakan menurun seiring dengan semakin efektifnya penggunaan anggaran. Sedangkan pengeluaran pembiayaan daerah untuk penyertaan modal dalam rangka pemenuhan kewajiban dalam prinsip kehati-hatian (*prudential*) dan pengelolaannya berdasarkan Peraturan Daerah tentang Penyertaan Modal.

Berikut realisasi pembiayaan Tahun 2018-2020 dan perkiraan pembiayaan tahun 2020-2023, sebagaimana tabel berikut.

Tabel 3.12.
Realisasi Pembiayaan Tahun 2018-2019 dan Proyeksi Pembiayaan Tahun 2020-2022 (Rp. 000)

No	Uraian	TAHUN (Rp.000)				
		2018	2019	2020	2021	2022
1	2	3	4	5	6	
3	PEMBIAYAAN DAERAH					
3.1	PENERIMAAN PEMBIAYAAN DAERAH	187.137.756	290.053.215	185.078.238	50.000.000	50.000.000
3.1.1	Sisa Lebih Perhitungan Anggaran Tahun Anggaran Sebelumnya	186.963.056	221.485.431	185.078.238	50.000.000	50.000.000
3.1.2	Penerimaan Pinjaman Daerah	0	68.457.159	0	0	0
3.1.3	Penerimaan Piutang Daerah	174.700	110.625	0	0	0
3.2	PENGELUARAN PEMBIAYAAN DAERAH	15.000.000	10.000.000	59.200.000	40.000.000	28.500.000
3.2.1	Penyertaan Modal (Investasi) Pemerintah Daerah	15.000.000	10.000.000	29.200.000	10.000.000	-
3.2.2	Pembayaran Pokok Pinjaman Daerah	-	-	30.000.000	30.000.000	28.500.000
3.2.3	Pembayaran Bunga Pinjaman daerah	-	-	-	-	-
3.2.4	Pembentukan dana Cadangan	-	-	-	-	-
	PEMBIAYAAN NETTO	172.137.756	280.053.215	61.928.650	10.000.000	21.500.000

Sumber : BKD, 2020

Berdasarkan perhitungan tersebut diketahui kemampuan pendanaan tahun 2022 direncanakan sebesar **Rp. 2.132.369.887.500,-** berasal dari pendapatan **Rp. 2.082.369.887.500,-** ditambah dengan perkiraan SiLPA sebesar **Rp. 50.000.000.000,-** Dari Total dana tersebut direncanakan untuk kegiatan semua OPD, dengan rincian penggunaan sebagaimana terdapat pada Bab V. dimana dana sebesar Rp. 2.103.869.887.500 untuk program kegiatan OPD dan Rp. 28.500.000.000,- telah untuk pengeluaran pembiayaan.

BAB IV

SASARAN DAN PRIORITAS PEMBANGUNAN DAERAH

Berdasarkan Undang-Undang Nomor 25 Tahun 2004 tentang Perencanaan Pembangunan Sistem Perencanaan Pembangunan Nasional dan Undang-Undang Nomor 23 Tahun 2014 tentang Pemerintahan Daerah, Daerah wajib menyusun Rencana Kerja Pemerintah Daerah (RKPD) yang disusun melalui pendekatan proses secara teknokratik, partisipatif, politik, atas bawah dan bawah atas serta orientasi substansi secara Holistik, Tematik, Integratif dan Spasial (HTIS).

4.1. Tujuan dan Sasaran Pembangunan

4.1.1. Visi dan Misi

Tahun 2022 merupakan tahun ke IV pelaksanaan RPJMD Kabupaten Karanganyar Tahun 2018–2023, sehingga untuk penyusunan RKPD Tahun 2022 harus mengacu pada Perubahan RPJMD Tahun 2018–2023.

a. Visi

Sesuai dengan Visi Kabupaten Karanganyar yang tertuang dalam RPJMD Tahun 2018–2023, yaitu **“Berjuang Bersama Memajukan Karanganyar”**. Penjelasan unsur visi berguna untuk merumuskan indikasi keberhasilan pencapaian visi daerah, dan menjadi pegangan stakeholder terkait, untuk merumuskannya ke dalam rencana kerja pembangunan sektoral dan kewilayahan. Berikut penjelasan unsur visi dan indikasi pencapaiannya.

1. *Berjuang*

Kamus Besar Bahasa Indonesia menjelaskan makna kata “Berjuang” sebagai berusaha sekuat tenaga tentang sesuatu; berusaha penuh dengan kesukaran dan bahaya. Dalam konteks Kabupaten Karanganyar berarti pemerintah daerah Tahun 2018-2023 akan berusaha: (i) mengoptimalkan seluruh kekuatan, dan potensi daerah, (ii) menaklukkan segala macam tantangan atau hambatan, serta (iii) memanfaatkan peluang yang ada untuk membangun Kabupaten Karanganyar. Berjuang untuk memenuhi amanat Undang-undang Nomor 23 tahun 2014 tentang Pemerintah Daerah pasal 258, yaitu daerah melaksanakan pembangunan untuk peningkatan dan pemerataan pendapatan masyarakat, kesempatan kerja, lapangan kerja, kesempatan berusaha, meningkatkan akses dan kualitas pelayanan publik dan daya saing daerah.

2. *Bersama*

Kata “Bersama” dalam konteks teori *governance* dapat dimaknai sebagai strategi pemerintah berkolaborasi dengan seluruh pemangku kepentingan untuk menyelenggarakan pelayanan publik dan pemenuhan

kesejahteraan warga masyarakatnya secara inklusif. Artinya, suatu proses di mana semua pemangku kepentingan saling berinteraksi secara akuntabel, transparan, dan berintegritas. Pemangku kepentingan (*Stakeholder*) di sini mencakup: (1) Unsur pemerintah, (2) Unsur DPRD, (3) Unsur dunia usaha dan *pers* (media), (4) Unsur warga, baik dari unsur kelompok sektoral yaitu (kelompok profesi/asosiasi/forum /lembaga masyarakat, maupun dari unsur kewilayahan (desa-kecamatan di seluruh Kabupaten Karanganyar). Praktik *governance* juga memperhatikan nilai-nilai lokal kemasyarakatan yang dianggap baik dan berguna. Konsep “Bersama” juga bermakna semua pihak dapat mengambil peran secara aktif dan positif demi kemajuan wilayah yang lebih baik, pada semua tahapan pembangunan, mulai dari perencanaan, pelaksanaan, monitoring dan evaluasi.

3. Memajukan Karanganyar

Merujuk pada misi Bupati dan Wakil Bupati terpilih 2018-2023, Maju bermakna menjadi lebih baik dalam hal :

- 1) Infrastruktur berkualitas, ramah lingkungan, dan yang dibutuhkan oleh masyarakat.
- 2) Pelayanan pendidikan dan kesehatan yang lebih baik, lebih terjangkau atau murah, bahkan gratis dengan syarat dan ketentuan khusus.
- 3) Kehidupan ekonomi masyarakat Karanganyar bertumpu pada ekonomi kerakyatan bertambah kuat, pertumbuhan wirausahawan mandiri yang mampu menyerap tenaga kerja lokal lebih banyak, UMKM tumbuh kuat, pengangguran berkurang, pendapatan per kapita meningkat, daya beli masyarakat meningkat;
- 4) Desa menjadi pusat pertumbuhan, menjadi pusat kemajuan yang menjadi daya tarik daerah. Infrastruktur koneksitas dan aksesibilitas lancar. Internet dan teknologi informasi merata di semua desa sebagai pendukung produktivitas ekonomi, pelayanan publik, pelestarian dan pemasyarakatan nilai-nilai budaya lokal.

b. Misi

Misi adalah upaya yang dilakukan untuk mewujudkan visi yang telah ditetapkan. Pernyataan misi harus disampaikan secara jelas karena sebagai arahan dalam melaksanakan visi. Misi Bupati dan Wakil Bupati terpilih periode 2018-2023 adalah sebagai berikut.

1) Pembangunan Infrastruktur Menyeluruh

Pembangunan fisik dan infrastruktur yang memiliki peran penting dalam mendukung pembangunan lainnya. Pembangunan infrastruktur diarahkan pada sarana dan prasarana untuk meningkatkan pertumbuhan dan kelancaran roda perekonomian dengan

memperhatikan aspek keseimbangan dan kelestarian lingkungan hidup serta tata ruang.

2) Pemberdayaan Perekonomian Rakyat

Pemberdayaan masyarakat tidak dapat dilakukan hanya melalui satu pendekatan saja karena permasalahan masing-masing aspek kehidupan sangat kompleks. Pemberdayaan masyarakat dalam bidang perekonomian yang baik, tidak cukup hanya dengan pemberian modal tetapi juga perlu adanya penguatan kelembagaan ekonomi masyarakat dan penguatan posisi tawarnya. Pemberdayaan dalam bidang ekonomi atau penguatan ekonomi rakyat perlu dilakukan secara elegan tanpa menghambat atau mendiskriminasikan antara ekonomi yang kuat dan yang lemah. Untuk itu peran pemerintah dalam memberdayakan perekonomian masyarakat melalui usaha mikro, usaha kecil, usaha menengah dan usaha besar, terutama pada sektor intanpari (Industri pertanian dan pariwisata) sangat diperlukan. Pemberdayaan perekonomian masyarakat yang digarap secara serius akan memperlancar proses penguatan ekonomi rakyat menuju ekonomi rakyat yang kokoh, *modern* dan efisien (berdaulat di bidang politik, berdikari di bidang ekonomi, berkepribadian di bidang budaya).

3) Pendidikan Gratis SD/SMP dan Kesehatan Gratis

Seperti diamanatkan dalam UUD 1945 setiap warga negara berhak mendapatkan pendidikan, maka dengan adanya kebijakan wajib belajar bagi masyarakat. Pemerintah memberikan hak pada setiap warganya untuk mengenyam pendidikan. Kesulitan ekonomi yang menghambat warga wajib belajar, dapat teratasi dengan mengoptimalkan anggaran yang ada guna memberikan pendidikan yang murah. Peningkatan sarana prasarana pendidikan menjadi faktor dalam peningkatan kualitas pendidikan. Perwujudan masyarakat yang sehat menjadi perhatian dalam misi ini. Setiap orang berhak memperoleh pelayanan kesehatan, maka pemerintah selayaknya menyediakan sarana dan prasarana kesehatan yang baik serta memadai.

4) Pembangunan Desa sebagai Pusat Pertumbuhan

Desa merupakan pusat pemerintahan terbawah, selayaknya mendapat perhatian khusus baik pembangunan fisik maupun non fisik. Perekonomian harus diberdayakan mulai dari desa dengan tersedianya sumber daya aparat yang baik, serta terciptanya kesatuan dan persatuan kehidupan masyarakat.

5) Peningkatan Kualitas Keagamaan, Sosial Budaya, Pemberdayaan Perempuan, Pemuda dan Olahraga

Perbedaan keyakinan tidak menjadi penyebab timbulnya keretakan dan memudarnya semangat kehidupan kekeluargaan di masyarakat. Perbedaan merupakan rahmat yang harus disyukuri, hal ini akan menumbuhkan rasa saling hormat menghormati antar sesama manusia. Terwujudnya perempuan Indonesia yang berkualitas, mandiri dan berkepribadian sangat mendukung terbentuknya keluarga dan generasi penerus yang sejahtera. Pemberdayaan pemuda sangat diperlukan dalam mewujudkan kemandirian dan profesionalisme sehingga mendorong berkembangnya pemuda pelaku pembangunan yang handal, mampu bersaing di tingkat regional, nasional, dan internasional.

Pemberdayaan olahraga sebagai upaya menciptakan budaya berolahraga memerlukan pengelolaan dan penataan semua aspek, yang mencakup olahraga pendidikan, olahraga kreasi dan olahraga prestasi.

Peningkatan kualitas keagamaan, sosial budaya, pemuda dan olahraga harus dimulai dari tingkat desa, sehingga dapat mewujudkan semangat kekeluargaan, persatuan, kesatuan serta masyarakat yang kokoh, aktif, unggul dan produktif.

Peningkatan reformasi birokrasi dalam rangka penyelenggaraan good governance melalui peningkatan akuntabilitas dan kapasitas organisasi, peningkatan pelayanan publik, dan pemerintahan yang bersih dan bebas KKN. Pelaksanaan dan penataan organisasi, e-government, peningkatan profesionalisme ASN, peningkatan pengawasan pembangunan. Penguatan akuntabilitas kinerja dengan meningkatkan kinerja pemerintah dan akuntabilitas instansi.

4.1.2. Tujuan dan Sasaran

Tujuan pembangunan jangka menengah Kabupaten Karanganyar adalah sebagai berikut:

1. Mewujudkan kualitas pembangunan infrastruktur yang memadai dan berwawasan lingkungan
2. Meningkatnya produktivitas ekonomi dan daya saing daerah
3. Terwujudnya SDM yang berkualitas dan berdaya saing tinggi
4. Mewujudkan pemerataan antar desa
5. Terwujudnya masyarakat yang religius, berbudaya, berprestasi, dan kesetaraan gender
6. Terwujudnya, tata kelola pemerintahan yang baik

Sasaran pembangunan jangka menengah adalah sebagai berikut:

1. Meningkatnya Kualitas Lingkungan Hidup

2. Menurunnya angka kecelakaan lalu lintas
3. Meningkatnya mitigasi dan penanganan bencana
4. Meningkatnya produktivitas sektor pertanian, dan perikanan
5. Meningkatnya produktivitas sektor Akomodasi dan Makan Minum dalam PDRB
6. Meningkatnya produktivitas sektor perdagangan
7. Meningkatnya produktivitas sektor industri pengolahan
8. Meningkatnya nilai investasi daerah
9. Meningkatnya tingkat partisipasi angkatan kerja (TPAK)
10. Meningkatnya kualitas pendidikan
11. Meningkatnya kemajuan dan kemandirian desa
12. Meningkatnya kualitas keagamaan dalam keberagaman.
13. Meningkatnya pelestarian dan pengelolaan kebudayaan
14. Meningkatnya prestasi pemuda dan olah raga
15. Meningkatnya kesejahteraan sosial
16. Meningkatnya kualitas pembangunan gender, dan perlindungan anak
17. Meningkatnya pemerintahan yang akuntabel, efisien dan efektif serta pelayanan yang berkualitas

Hubungan antara visi, misi, tujuan dan sasaran daerah yang hendak dicapai ditunjukkan dengan beberapa indikator dengan target capaian di tahun 2022, sebagaimana tabel berikut :

Tabel 4.1.
Misi, tujuan, sasaran dan target indikator tahun 2022

Tujuan	Indikator	Sasaran	Indikator	Satuan	Target	Urusan
1	2	3	4	5	6	7
Misi 1: Pembangunan Infrastruktur Menyeluruh						
1.1. Mewujudkan kualitas pembangunan infrastruktur yang memadai dan berwawasan lingkungan						
	1. Tingkat Pembangunan Infrastruktur Daerah			%	58,66	PUPR, Pendidikan, Kesehatan, Perdagangan
	1.1.1	Meningkatnya permukiman yang tertata	1) Persentase Kawasan Kumuh	%	0,62	Perumahan Rakyat dan Kawasan Permukiman
			2) Persentase penggunaan lahan sesuai peruntukan	%	82	Pekerjaan Umum dan Penataan Ruang
	1.1.2	Meningkatnya infrastruktur pelayanan publik	3) Cakupan tingkat pembangunan infrastruktur pendidikan, kesehatan, pemerintahan	%	76	Pekerjaan Umum dan Penataan Ruang, Penunjang Pemerintahan
	1.1.3	Meningkatnya infrastruktur pendukung perekonomian daerah	4) Cakupan tingkat pembangunan infrastruktur jalan, irigasi, perhubungan, perdagangan	%	76	PUPR, Perhubungan, Perdagangan

Tujuan	Indikator	Sasaran	Indikator	Satuan	Target	Urusan
1	2	3	4	5	6	7
	2. Indeks Resiko Bencana			Indeks	108,03	KKUPM
	1.1.4	Meningkatnya mitigasi dan penanganan bencana	5) Persentase berkurangnya korban bencana alam	%	0,05	KKUPM
	3. Indeks Kualitas Lingkungan Hidup			Indeks	57,78	Lingkungan Hidup
	1.1.5	Meningkatnya Kualitas Lingkungan Hidup	6) Indeks Kualitas Udara (IKU)	Indeks	75,30	Lingkungan Hidup
			7) Indeks Kualitas Air (IKA)	Indeks	52,70	Lingkungan Hidup
			8) Indeks Kualitas Tutupan Lahan (IKTL)	Indeks	34,12	Lingkungan Hidup
Misi 2. Pemberdayaan Perekonomian Rakyat						
2.1. Meningkatnya produktivitas ekonomi dan daya saing daerah						
	4. Tingkat Pertumbuhan ekonomi			%	3,6-4,5	Statistik
	5. Tingkat inflasi			%	3,0+1	Statistik
	6. PDRB Perkapita (Rp.000)			Rp.000	28.780	Statistik
	2.1.1.	Meningkatnya produktivitas sektor pertanian, dan perikanan	9) Kontribusi sektor Pertanian, kehutanan dan perikanan dalam	%	15,51	Pertanian
			10) Skor Pola Pangan harapan	Score	83,10	Pangan
	2.1.2.	Meningkatnya produktivitas sektor Akomodasi dan Makan Minum dalam PDRB	11) Kontribusi sektor Akomodasi dan Makan Minum dalam PDRB	%	5,25	Pariwisata
	2.1.3.	Meningkatnya produktivitas sektor perdagangan	12) Pertumbuhan PDRB Sektor Perdagangan	%	1,67	Perdagangan
	2.1.4.	Meningkatnya produktivitas sektor industri pengolahan	13) Pertumbuhan PDRB sektor industri pengolahan	%	3,00	Perindustrian
	2.1.5.	Meningkatnya nilai investasi daerah	14) Persentase Pertumbuhan Nilai Investasi/ Investor	%	0,25	Penanaman Modal, Koperasi UMKM
	7. Tingkat Pengangguran Terbuka			%	5,85	Tenaga Kerja
	2.1.6.	Meningkatnya tingkat partisipasi angkatan kerja (TPAK)	15) TPAK	%	74,51	Tenaga Kerja
Misi 3. Pendidikan Gratis SD/SMP dan Kesehatan Gratis						
3.1. Terwujudnya SDM yang berkualitas dan berdaya saing tinggi						
	8. Indeks Pembangunan Manusia (IPM)			Indeks	76,19	Perencanaan
	3.1.1.	Meningkatnya kualitas pendidikan	16) Harapan lama Sekolah	Tahun	13,87	Pendidikan
			17) Rata-rata Lama Sekolah	Tahun	8,67	Pendidikan
	3.1.2.	Meningkatnya derajat kesehatan masyarakat	18) Usia harapan Hidup	Tahun	77,63	Kesehatan

Tujuan	Indikator	Sasaran	Indikator	Satuan	Target	Urusan
1	2	3	4	5	6	7
Misi 4. Pembangunan Desa Sebagai Pusat Pertumbuhan						
4.1 Mewujudkan pemerataan antar desa						
	9. Indeks Desa Membangun (IDM)			Indeks	0,6852	Permasdes
	4.1.1. Meningkatkan kemajuan dan kemandirian desa	19) Indeks Ketahanan Sosial	Indeks	0,7909	Permasdes	
		20) Indeks Ketahanan Ekonomi	Indeks	0,6329	Permasdes	
		21) Indeks Ketahanan Lingkungan	Indeks	0,6317	Permasdes	
Misi 5. Peningkatan Kualitas Keagamaan, Sosial Budaya, Pemberdayaan Perempuan, Pemuda dan Olahraga						
5.1. Terwujudnya masyarakat yang religius, berbudaya, berprestasi, dan kesetaraan gender.						
	10. Nilai Kabupaten Peduli HAM			Nilai	80,50	Administrasi Pemerintahan (Unsur Penunjang Pemerintahan)
	5.1.1. Meningkatkan kualitas keagamaan dalam keberagaman.	22) Penurunan kasus gangguan keamanan, ketertiban, dan kenyamanan	Kasus	125	KKUPM	
		23) Persentase Tertanganinya kasus pelanggaran perda	%	90	KKUPM	
		24) Persentase pengendalian kasus Konflik SARA (%) (tidak ada kasus)	%	0	Unsur Pemerintahan Umum (BAKESBANG POL)	
	11. Indeks Pembangunan Kebudayaan			Indeks	80	Kebudayaan
	5.1.2. Meningkatkan pelestarian dan penge lolaan kebudayaan	25) Persentase benda, situs dan kawasan cagar budaya yang dilestarikan	%	90	Kebudayaan	
		26) Persentase kelompok seni budaya yang aktif	%	13,60	Kebudayaan	
	12. Prestasi Pemuda dan Olahraga			Buah	10	Pemuda dan Olahraga
	5.1.3. Meningkatkan prestasi pemuda dan olah raga	27) Jumlah Prestasi Pemuda di regional / nasional / internasional	Buah	5	Pemuda dan Olahraga	
		28) Jumlah Prestasi Olah Raga di regional / nasional / internasional	Buah	5	Pemuda dan Olahraga	
	13. Angka kemiskinan			%	9,25	Statistik
	5.1.4. Meningkatkan kesejahteraan sosial	29) Pengeluaran Perkapita	(Rp.juta)	14,12	Statistik	
		30) Persentase Penanganan PMKS	%	2,25	Sosial	
	14. IPG (Indeks Pembangunan Gender)			Indeks	97,30	PP dan PA
	5.1.5. Meningkatkan kualitas pembangun an gender, dan perlindungan anak	31) Indeks Pemberdayaan Gender (IDG)	Indeks	74,81	PP dan PA	
		32) Kabupaten Layak Anak	Score	770	PP dan PA	
5.2. Terwujudnya, tata kelola pemerintahan yang baik						
	15. Indeks Reformasi Birokrasi			Indeks	75	Administrasi Pemerintahan (Unsur

Tujuan	Indikator	Sasaran	Indikator	Satuan	Target	Urusan
1	2	3	4	5	6	7
						Penunjang Pemerintahan)
		5.2.1. Meningkatnya pemerintahan yang akuntabel, efisien dan efektif serta pelayanan yang berkualitas	33) Indeks SPBE	Indeks	3,37	Kominfo
			34) Nilai SAKIP	Nilai	80	Administrasi Pemerintahan (Unsur Penunjang Pemerintahan)
			35) Laporan Keuangan Pemerintah Daerah	Opini	WTP	Keuangan
			36) Indeks profesionalitas Pegawai (IPP) / ASN	Indeks	62,00	Kepegawaian, Pendidikan dan Pelatihan
			37) IKM Kabupaten (Rerata IKM OPD)	%	81,26	Administrasi Pemerintahan (Unsur Penunjang Pemerintahan)
			38) Maturitas SPIP	Level	3	Pengawasan
			39) Indeks Arsip	Indeks	83	Kearsipan

Sumber : RPJMD Kab. Karanganyar 2018-2023

4.2. Prioritas dan Sasaran Pembangunan Tahun 2022

4.2.1. Prioritas dan Sasaran Pembangunan Nasional Tahun 2022

a. Tema dan Target Pembangunan Nasional Tahun 2022

Rencana Kerja Pemerintah (RKP) Tahun 2022 mempunyai Tema “Pemulihan Ekonomi dan Reformasi Struktural”. Pembangunan yang dilaksanakan pada Tahun 2022 yang menjadi tahun pemulihan ekonomi diharapkan menjadi landasan untuk mewujudkan Visi Indonesia 2045, salah satunya keluar dari jebakan negara berpenghasilan menengah (*middle income trap*). Di tahun 2022 diharapkan menjadi tahun pertama untuk mulai lepas dari tekanan pandemi Covid-19 dan merupakan tahun kunci bagi pemantapan pemulihan ekonomi.

Di sisi lain, reformasi struktural juga diharapkan mendukung percepatan pemulihan ekonomi. Reformasi tersebut terdiri atas reformasi sistem kesehatan nasional, perlindungan sosial, serta pendudukan dan keterampilan. Pada Tahun 2022, penguatan sistem kesehatan nasional akan terus dilakukan dengan meningkatkan keamanan dan ketahanan kesehatan, menjamin akses suplai pelayanan kesehatan yang berkualitas ke seluruh Indonesia dan meningkatkan peran serta masyarakat dan memperkuat upaya promotif dan preventif.

Tidak hanya itu, pemulihan ekonomi juga dilakukan dengan meningkatkan daya beli dan produktivitas. Pemulihan ekonomi didorong dengan adanya pemberian bantuan untuk pemulihan dunia usaha, menjaga daya beli rumah tangga, dan investasi padat karya. Peningkatan produktivitas dapat dilakukan melalui peningkatan nilai tambah, penguatan

ketahanan pangan, pembangunan rendah karbon, dan peningkatan pemerataan infrastruktur serta kualitas layanan digital. Berbagai upaya tersebut dilaksanakan secara terpadu untuk menciptakan transformasi ekonomi yang inklusif.

RKP Tahun 2022 melanjutkan 7 prioritas pembangunan nasional, sebagaimana diamanatkan dalam Rencana Pembangunan Jangka Menengah Nasional, yaitu :

1. Memperkuat ketahanan ekonomi untuk pertumbuhan yang berkualitas dan berkeadilan
2. Mengembangkan wilayah untuk mengurangi kesenjangan dan menjamin pemerataan
3. Meningkatkan sumber daya manusia berkualitas dan berdaya saing
4. Revolusi mental dan pembangunan kebudayaan
5. Memperkuat infrastruktur untuk mendukung pengembangan ekonomi dan pelayanan dasar
6. Membangun lingkungan hidup, meningkatkan ketahanan bencana, dan perubahan iklim
7. Memperkuat stabilitas polhukhankam dan transformasi pelayanan publik

Dalam RKP Tahun 2022 terdapat pula terdapat 10 *major project* yang berkaitan langsung dengan tema RKP tahun 2022, yaitu:

1. Transformasi Digital (Infrastruktur, pemanfaatan, dan enabler)
2. Peningkatan Peran UMKM
3. Kawasan Industri dan 31 *Smelter*
4. Pengembangan 10 Destinasi Wisata
5. *Food Estate*
6. Energi Terbarukan
7. *Major Project* di Wilayah Papua
8. Jaringan Pelabuhan Utama Terpadu
9. Sistem Kesehatan Nasional
10. Ibu Kota Negara

Fokus pembangunan dalam RKP 2022 diarahkan kepada pembangunan bagi industri, pariwisata, ketahanan pangan, UMKM, infrastruktur, transformasi digital, pembangunan rendah karbon, reformasi kesehatan, reformasi perlindungan sosial, dan reformasi pendidikan dan keterampilan., dengan sasaran dan target yang harus dicapai antara lain:

1. Pertumbuhan ekonomi diharapkan mencapai 5,4-6,0 persen
2. Tingkat pengangguran terbuka menurun pada tingkat 5,5-6,2 persen
3. Rasio gini antara 0,376-0,378
4. Penurunan emisi gas rumah kaca menjadi sebesar 26,8-27,1 persen

5. Nilai tukar petani pada tingkat 102-104
6. Nilai tukar nelayan pada tingkat 102-105
7. Indeks Pembangunan Manusia meningkat pada tingkat 74,21
8. Tingkat kemiskinan menurun pada tingkat 8,5 – 9,0 persen

b. Sasaran dan Prioritas Pembangunan Nasional Tahun 2022

Sasaran dan prioritas penyusunan RKPD Tahun 2022 agar diselaraskan untuk mendukung pencapaian visi dan Misi Presiden dan Wakil Presiden melalui 5 (lima) arahan utama Presiden, sebagai berikut :

1. Pembangunan SDM: membangun SDM pekerja keras yang dinamis, produktif, terampil, menguasai ilmu pengetahuan dan teknologi didukung dengan kerjasama industri dan talenta global
2. Pembangunan Infrastruktur : melanjutkan pembangunan infrastruktur untuk menghubungkan kawasan produksi dengan kawasan distribusi, mempermudah akses ke kawasan wisata, mendongkrak lapangan kerja baru, dan mempercepat peningkatan nilai tambah perekonomian rakyat
3. Penyederhanaan Regulasi dalam Segala bentuk kendala regulasi, terutama menerbitkan 2 undang-undang dengan pendekatan omnibus law. Pertama, UU Cipta Lapangan Kerja. Kedua, UU Pemberdayaan UMKM.
4. Penyederhanaan Birokrasi : memprioritaskan investasi untuk penciptaan lapangan kerja, memangkas prosedur dan birokrasi yang panjang, dan menyederhanakan eselonisasi.
5. Transformasi Ekonomi dengan Melakukan transformasi ekonomi dari ketergantungan SDA menjadi daya saing manufaktur dan jasa modern yang mempunyai nilai tambah tinggi bagi kemakmuran bangsa demi keadilan sosial bagi seluruh rakyat Indonesia.

Dalam rangka mendukung 5 (lima) arahan Presiden tersebut, maka diterjemahkan ke dalam 7 (tujuh) Agenda Pembangunan yang perlu dilakukan, sebagai berikut:

1. Memperkuat Ketahanan Ekonomi untuk Pertumbuhan yang Berkualitas dan Berkeadilan;
Agenda pembangunan ini diturunkan ke dalam Program Prioritas dan Kegiatan Prioritas sebagai berikut:
 - a). Pemenuhan kebutuhan energi dengan mengutamakan peningkatan Energi Baru Terbarukan (EBT), dengan kegiatan prioritas, yaitu:
 - 1) akselerasi pengembangan pembangkit energi terbarukan;
 - 2) peningkatan pasokan bahan bakar nabati;
 - 3) peningkatan pelaksanaan konservasi dan efisiensi energi;
 - 4) peningkatan pemenuhan energi domestic; dan

- 5) pengembangan industri pendukung EBT.
- b). Peningkatan kuantitas/ketahanan air untuk mendukung pertumbuhan ekonomi, dengan kegiatan prioritas, yaitu:
 - 1) pemantapan kawasan berfungsi lindung (kumulatif);
 - 2) pengelolaan hutan berkelanjutan;
 - 3) penyediaan air untuk pertanian;
 - 4) penyediaan air baku untuk kawasan prioritas;
 - 5) pemeliharaan, pemulihan, dan konservasi sumber daya air dan ekosistemnya termasuk revitalisasi danau dan infrastruktur hijau; dan
 - 6) pengembangan waduk multiguna.
- c). Peningkatan ketersediaan, akses dan kualitas konsumsi pangan, dengan kegiatan prioritas, yaitu:
 - 1) peningkatan kualitas konsumsi, keamanan, fortifikasi dan biofortifikasi pangan;
 - 2) peningkatan kualitas konsumsi, keamanan, fortifikasi dan biofortifikasi pangan;
 - 3) peningkatan ketersediaan pangan hasil pertanian, perikanan dan pangan hasil laut secara berkelanjutan;
 - 4) peningkatan produktivitas, kesejahteraan Sumber Daya Manusia (SDM) pertanian, perikanan dan kepastian pasar;
 - 5) peningkatan keberlanjutan produktivitas sumber daya pertanian, dan digitalisasi pertanian; dan
 - 6) peningkatan tata kelola sistem pangan nasional.
- d). Peningkatan pengelolaan kemaritiman, perikanan dan kelautan, dengan kegiatan prioritas, yaitu:
 - 1) peningkatan pengelolaan Wilayah Pengelolaan Perikanan (WPP) dan penataan ruang laut dan rencana zonasi pesisir serta pengelolaan ruang laut;
 - 2) peningkatan ekosistem kelautan dan pemanfaatan jasa kelautan;
 - 3) peningkatan produksi, produktivitas, standardisasi mutu dan nilai tambah produk kelautan dan perikanan;
 - 4) peningkatan fasilitasi usaha, pembiayaan, dan akses perlindungan usaha kelautan dan perikanan skala kecil serta akses terhadap pengelolaan sumber daya; dan
 - 5) peningkatan Sumber Daya Manusia dan riset kemaritiman dan kelautan serta database kelautan dan perikanan.
- e). Penguatan kewirausahaan, Usaha Mikro, Kecil Menengah (UMKM), dan koperasi, dengan kegiatan prioritas, yaitu:

- 1) peningkatan kemitraan usaha antara Usaha Mikro Kecil dan Usaha Menengah Besar;
 - 2) peningkatan kapasitas usaha dan akses pembiayaan bagi wirausaha;
 - 3) peningkatan kapasitas, jangkauan, dan inovasi koperasi;
 - 4) peningkatan penciptaan start-up dan peluang usaha; dan
 - 5) peningkatan nilai tambah usaha sosial.
- f). Peningkatan nilai tambah, lapangan kerja, dan investasi di sektor riil, dan industrialisasi, dengan kegiatan prioritas, yaitu:
- 1) peningkatan industri pengolahan berbasis pertanian, kemaritiman, dan nonagro yang terintegrasi hulu-hilir;
 - 2) peningkatan industrialisasi berbasis hilirisasi sumber daya alam, termasuk melalui pengembangan smelter dan kawasan industri terutama di luar Jawa;
 - 3) peningkatan daya saing destinasi dan industri pengolahan pariwisata, termasuk wisata alam, yang didukung penguatan rantai pasok;
 - 4) peningkatan nilai tambah dan daya saing produk dan usaha kreatif dan digital;
 - 5) perbaikan iklim usaha dan peningkatan investasi, termasuk reformasi ketenagakerjaan; dan
 - 6) pengembangan industri halal.
- g). Peningkatan ekspor bernilai tambah tinggi dan penguatan Tingkat Kandungan Dalam Negeri (TKDN), dengan kegiatan prioritas, yaitu:
- 1) peningkatan diversifikasi, nilai tambah, dan daya saing produk ekspor dan jasa;
 - 2) peningkatan akses dan pendalaman pasar ekspor;
 - 3) pengelolaan impor;
 - 4) peningkatan kandungan dan penggunaan produk dalam negeri termasuk melalui pengadaan pemerintah yang efektif;
 - 5) peningkatan partisipasi dalam jaringan produksi global;
 - 6) peningkatan citra dan diversifikasi pemasaran destinasi pariwisata prioritas dan destinasi branding, dan produk kreatif; dan
 - 7) peningkatan efektivitas *Preferential Trade Agreement (PTA)/Free Trade Agreement (FTA)/Comprehensive Economic Partnership Agreement (CEPA)* dan diplomasi ekonomi.
- h). Penguatan Pilar Pertumbuhan dan Daya Saing Ekonomi, dengan kegiatan prioritas, yaitu:
- 1) peningkatan pendalaman sektor keuangan;
 - 2) optimalisasi pemanfaatan teknologi digital dan industry 4.0;

- 3) peningkatan sistem logistik dan stabilitas harga;
 - 4) peningkatan penerapan praktik berkelanjutan di industri pengolahan dan pariwisata;
 - 5) reformasi fiskal; dan
 - 6) peningkatan ketersediaan dan kualitas data dan informasi perkembangan ekonomi, terutama pangan, kemaritiman, pariwisata, ekonomi kreatif, dan ekonomi digital.
2. Mengembangkan Wilayah untuk Mengurangi Kesenjangan dan Menjamin Pemerataan.

Pengembangan wilayah ditujukan untuk meningkatkan pertumbuhan ekonomi dan pemenuhan pelayanan dasar dengan memperhatikan harmonisasi antara rencana pembangunan dengan pemanfaatan ruang. Pengembangan wilayah yang mampu menciptakan kesinambungan dan keberlanjutan ini dapat dilakukan melalui:

- a). pengembangan sektor/ komoditas/kegiatan unggulan daerah;
 - b). distribusi pusat-pusat pertumbuhan (PKW) ke wilayah belum berkembang;
 - c). peningkatan daya saing wilayah yang inklusif;
 - d). memperkuat kemampuan Sumber Daya Manusia dan Ilmu pengetahuan dan teknologi berbasis kewilayahan dalam mendukung ekonomi unggulan daerah; dan
 - e). meningkatkan Indeks Pembangunan Manusia melalui pemenuhan pelayanan dasar secara merata.
3. Meningkatkan Sumber Daya Manusia yang Berkualitas dan Berdaya Saing

Agenda pembangunan ini diturunkan ke dalam Program Prioritas dan Kegiatan Prioritas sebagai berikut:

- a). Perlindungan sosial dan tata kelola kependudukan, dengan kegiatan prioritas, yaitu:
 - 1) percepatan cakupan administrasi kependudukan;
 - 2) integrasi sistem administrasi kependudukan;
 - 3) pendampingan dan layanan terpadu; dan
 - 4) pemaduan dan sinkronisasi kebijakan pengendalian penduduk.
- b). Penguatan pelaksanaan perlindungan sosial, dengan kegiatan prioritas, yaitu:
 - 1) sistem jaminan sosial nasional;
 - 2) bantuan sosial dan subsidi tepat sasaran;
 - 3) perlindungan sosial adaptif; dan
 - 4) kesejahteraan sosial.

- c). Peningkatan Akses dan Mutu Pelayanan Kesehatan, dengan kegiatan prioritas, yaitu:
 - 1) peningkatan kesehatan ibu, anak, keluarga berencana (kb), dan kesehatan reproduksi;
 - 2) percepatan perbaikan gizi masyarakat;
 - 3) peningkatan pengendalian penyakit;
 - 4) penguatan gerakan masyarakat hidup sehat (germas); dan
 - 5) penguatan sistem kesehatan dan pengawasan obat dan makanan.
 - d). Peningkatan pemerataan layanan pendidikan berkualitas, dengan kegiatan prioritas, yaitu:
 - 1) peningkatan kualitas pengajaran dan pembelajaran;
 - 2) pemerataan akses dan wajib belajar 12 tahun;
 - 3) peningkatan pengelolaan dan penempatan pendidik dan tenaga kependidikan;
 - 4) penjaminan mutu pendidikan; dan
 - 5) peningkatan tata kelola pendidikan.
 - e). Peningkatan kualitas anak, perempuan dan pemuda, dengan kegiatan prioritas, yaitu:
 - 1) pemenuhan hak dan perlindungan anak;
 - 2) peningkatan kesetaraan gender, pemberdayaan dan perlindungan perempuan;
 - 3) kualitas pemuda.
 - f). Pengentasan kemiskinan, dengan kegiatan prioritas, yaitu:
 - 1) akselerasi penguatan ekonomi keluarga;
 - 2) keberantaraan usaha dan dampak sosial;
 - 3) reforma agraria; dan
 - 4) perhutanan sosial.
 - g). Peningkatan Produktivitas Dan Daya Saing, dengan kegiatan prioritas, yaitu:
 - 1) pendidikan dan pelatihan vokasi berbasis kerjasama industri;
 - 2) penguatan pendidikan tinggi berkualitas;
 - 3) peningkatan kapabilitas iptek dan penciptaan inovasi; dan
 - 4) prestasi olahraga.
4. Revolusi Mental dan Pembangunan Kebudayaan
- Revolusi mental sebagai gerakan kebudayaan memiliki kedudukan penting dan berperan sentral dalam pembangunan untuk mengubah cara pandang, sikap, perilaku yang berorientasi pada kemajuan dan kemodernan. Agenda pembangunan ini diturunkan ke dalam Program Prioritas dan Kegiatan Prioritas sebagai berikut:

- a). Revolusi Mental dan Pembinaan Ideologi Pancasila Untuk Memperkuat Ketahanan Budaya Bangsa dan Membentuk Mentalitas Bangsa Yang Maju, Modern, dan Berkarakter, dengan kegiatan prioritas, yaitu:
- 1) revolusi mental dalam sistem pendidikan untuk memperkuat nilai integritas, etos kerja, gotong royong, dan budi pekerti;
 - 2) revolusi mental dalam tata kelola pemerintahan untuk penguatan budaya birokrasi yang bersih, melayani, dan responsif;
 - 3) revolusi mental dalam sistem sosial untuk memperkuat ketahanan, kualitas dan peran keluarga dan masyarakat dalam pembentukan karakter;
 - 4) penguatan pusat-pusat perubahan gerakan revolusi mental;
 - 5) pembangunan dan pembudayaan sistem ekonomi kerakyatan berlandaskan Pancasila; dan
 - 6) Pembinaan Ideologi Pancasila, pendidikan kewarganegaraan, wawasan kebangsaan dan bela negara untuk menumbuhkan jiwa nasionalisme dan patriotism.
- b). Meningkatkan Pemajuan dan Pelestarian Kebudayaan Untuk Memperkuat Karakter dan Memperteguh Jati Diri Bangsa, Meningkatkan Kesejahteraan Rakyat, dan Mempengaruhi Arah Perkembangan Peradaban Dunia, dengan kegiatan prioritas, yaitu:
- 1) revitalisasi dan aktualisasi nilai budaya dan kearifan lokal;
 - 2) pengembangan dan pemanfaatan kekayaan budaya untuk memperkuat karakter bangsa dan kesejahteraan rakyat;
 - 3) perlindungan hak kebudayaan dan ekspresi budaya untuk memperkuat kebudayaan yang inklusif;
 - 4) pengembangan diplomasi budaya untuk memperkuat pengaruh indonesia dalam perkembangan peradaban dunia; dan
 - 5) pengembangan tata kelola pembangunan kebudayaan.
- c). Memperkuat Moderasi Beragama Untuk Mengukuhkan Toleransi, Kerukunan dan Harmoni Sosial, dengan kegiatan prioritas, yaitu:
- 1) penguatan cara pandang, sikap, dan praktik beragama dalam perspektif jalan tengah untuk memantapkan persaudaraan dan kebersamaan di kalangan umat beragama;
 - 2) penguatan harmoni dan kerukunan umat beragama;
 - 3) penyelarasan relasi agama dan budaya;
 - 4) peningkatan kualitas pelayanan kehidupan beragama; dan
 - 5) pengembangan ekonomi dan sumber daya keagamaan.
- d). Peningkatan Budaya Literasi, Inovasi Dan Kreativitas Bagi Terwujudnya Masyarakat Berpengetahuan, Dan Berkarakter, dengan kegiatan prioritas, yaitu:
- 1) peningkatan budaya literasi;

- 2) pengembangan, pembinaan, dan perlindungan bahasa indonesia, bahasa dan aksara daerah, serta sastra;
 - 3) pengembangan budaya iptek, inovasi, kreativitas, dan daya cipta; dan
 - 4) penguatan institusi sosial penggerak literasi dan inovasi.
5. Memperkuat Infrastruktur untuk Mendukung Pengembangan Ekonomi dan Pelayanan Dasar.
- Perkuatan infrastruktur ditujukan untuk mendukung aktivitas perekonomian serta mendorong pemerataan pembangunan nasional. Agenda pembangunan ini diturunkan ke dalam Program Prioritas dan Kegiatan Prioritas sebagai berikut:
- a). Infrastruktur Pelayanan Dasar, dengan kegiatan prioritas, yaitu:
 - 1) penyediaan akses perumahan dan permukiman layak, aman dan terjangkau;
 - 2) penyediaan akses air minum dan sanitasi layak dan aman;
 - 3) pengelolaan air tanah dan air baku berkelanjutan;
 - 4) keselamatan dan keamanan transportasi;
 - 5) ketahanan kebencanaan infrastruktur; dan
 - 6) waduk multipurpose dan modernisasi irigasi.
 - b). Infrastruktur Ekonomi, dengan kegiatan prioritas, yaitu:
 - 1) konektivitas jalan;
 - 2) konektivitas kereta api;
 - 3) konektivitas laut;
 - 4) konektivitas udara; dan
 - 5) konektivitas darat.
 - c). Infrastruktur Perkotaan, dengan kegiatan prioritas, yaitu:
 - 1) transportasi perkotaan;
 - 2) infrastruktur dan ekosistem TIK perkotaan;
 - 3) penyediaan akses air minum dan sanitasi layak dan aman di perkotaan; dan
 - 4) penyediaan akses perumahan dan permukiman layak, aman dan terjangkau di perkotaan.
 - d). Energi Dan Ketenagalistrikan, dengan kegiatan prioritas, yaitu:
 - 1) keberlanjutan penyediaan energi dan ketenagalistrikan;
 - 2) akses dan keterjangkauan energi dan ketenagalistrikan; dan
 - 3) kecukupan penyediaan energi dan tenaga listrik.
 - e). Transformasi Digital, dengan kegiatan prioritas, yaitu:
 - 1) penuntasan infrastruktur TIK;
 - 2) pemanfaatan infrastruktur TIK; dan
 - 3) fasilitas pendukung transformasi digital.
6. Membangun Lingkungan Hidup, Meningkatkan Ketahanan Bencana, dan Perubahan Iklim Pembangunan nasional perlu memperhatikan daya

dukung sumber daya alam dan daya tampung lingkungan hidup, kerentanan bencana, dan perubahan iklim.

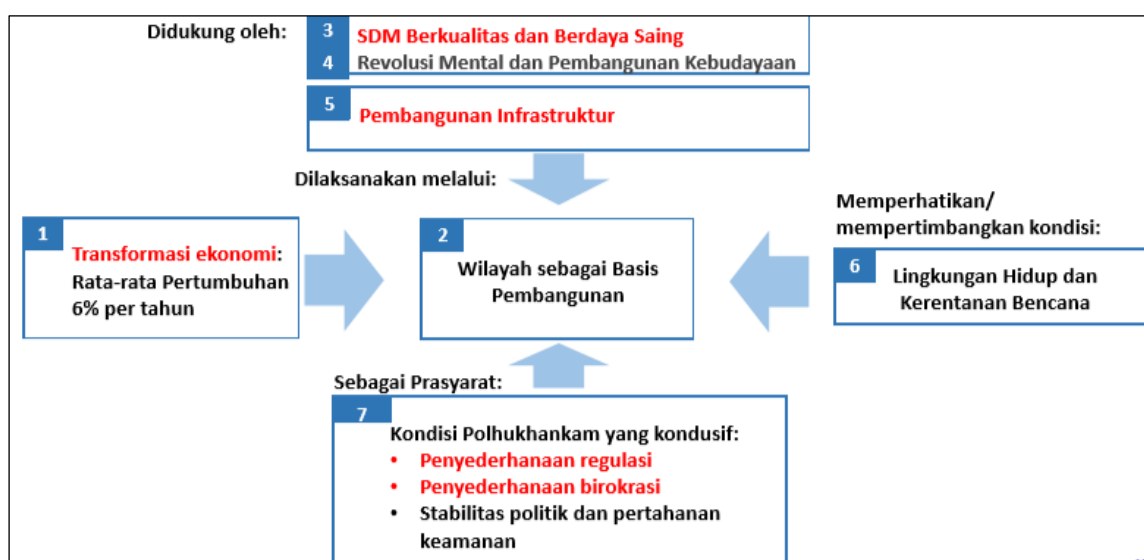
Agenda pembangunan ini diturunkan ke dalam Program Prioritas dan Kegiatan Prioritas sebagai berikut:

- a). Peningkatan Kualitas Lingkungan Hidup, dengan kegiatan prioritas, yaitu:
 - 1) pencegahan pencemaran dan kerusakan sumber daya alam dan lingkungan hidup;
 - 2) penanggulangan pencemaran dan kerusakan sumber daya alam dan lingkungan hidup;
 - 3) pemulihan pencemaran dan kerusakan sumber daya alam dan lingkungan hidup; dan
 - 4) penguatan kelembagaan dan penegakan hukum di bidang sumber daya alam dan lingkungan hidup.
 - b). Peningkatan Ketahanan Bencana Dan Iklim, dengan kegiatan prioritas, yaitu:
 - 1) penanggulangan bencana; dan
 - 2) peningkatan ketahanan iklim.
 - c). Rendah Karbon, dengan kegiatan prioritas, yaitu:
 - 1) pembangunan energi berkelanjutan;
 - 2) pemulihan lahan berkelanjutan;
 - 3) pengelolaan limbah;
 - 4) pengembangan industri hijau; dan
 - 5) rendah karbon pesisir dan laut
7. Memperkuat Stabilitas Polhukhankam dan Transformasi Pelayanan Publik

Negara wajib terus hadir dalam melindungi segenap bangsa, memberikan rasa aman serta pelayanan publik yang berkualitas pada seluruh warga negara dan menegakkan kedaulatan negara. Agenda pembangunan ini diturunkan ke dalam Program Prioritas dan Kegiatan Prioritas sebagai berikut:

- a). Konsolidasi Demokrasi, dengan kegiatan prioritas, yaitu:
 - 1) penguatan kapasitas lembaga demokrasi;
 - 2) penguatan kesetaraan dan kebebasan; dan
 - 3) peningkatan kualitas komunikasi publik.
- b). Optimalisasi Kebijakan Luar Negeri, dengan kegiatan prioritas, yaitu:
 - 1) penguatan integritas NKRI dan perlindungan WNI di Luar Negeri;
 - 2) penguatan kerjasama pembangunan internasional;
 - 3) peningkatan citra positif di dunia internasional; dan
 - 4) peningkatan peran indonesia di tingkat regional dan global.
- c). Penegakan Hukum Nasional, dengan kegiatan prioritas, yaitu:
 - 1) penataan regulasi;
 - 2) perbaikan sistem hukum pidana dan perdata;

- 3) penguatan sistem anti korupsi; dan
 - 4) peningkatan akses terhadap keadilan.
- d). Reformasi Birokrasi Dan Tata Kelola, dengan kegiatan prioritas, yaitu:
- 1) penguatan implementasi manajemen ASN;
 - 2) transformasi pelayanan publik;
 - 3) penataan kelembagaan dan proses bisnis; dan
 - 4) reformasi sistem akuntabilitas kinerja.
- e). Menjaga Stabilitas Keamanan Nasional, dengan kegiatan prioritas, yaitu:
- 1) penguatan keamanan dalam negeri;
 - 2) penguatan kemampuan pertahanan dibarengi Confidence Building Measures (CBM);
 - 3) penguatan keamanan laut;
 - 4) penguatan keamanan dan ketertiban masyarakat; dan
 - 5) penguatan ketahanan dan keamanan siber.



Gambar 4.1
Prioritas Pembangunan Nasional Tahun 2022

4.2.2. Prioritas dan Sasaran Pembangunan Provinsi Jawa Tengah Tahun 2022

Arah kebijakan pembangunan Tahun 2022 ditujukan pada “Peningkatan Perekonomian Daerah dan Kesejahteraan Masyarakat Didukung Penguatan Daya Saing Ekonomi dan SDM”, dengan prioritas daerah diarahkan pada:

1. Penguatan pertumbuhan dan ketahanan ekonomi dengan memperhatikan keberlanjutan lingkungan hidup dan pemantapan ketahanan bencana, yang difokuskan pada :
 - a. Meningkatkan produksi dan produktivitas pertanian, perkebunan, dan peternakan, serta kualitas produk pertanian dalam rangka meningkatkan kesejahteraan petani
 - b. Perwujudan korporasi petani

- c. Meningkatkan produksi dan kualitas hasil perikanan
 - d. Perwujudan ketahanan pangan dan daya saing pangan
 - e. Peningkatan produksi dan produktivitas usaha dan industri kecil dan menengah
 - f. Peningkatan *eco socio tourism* berbasis masyarakat
 - g. Pengembangan daya tarik wisata untuk mendukung koridor pariwisata Jawa Tengah, khususnya pada kawasan yang memiliki tingkat kemiskinan dan pengangguran tinggi
 - h. Perbaikan iklim dan kepastian investasi yang semakin kondusif
 - i. Peningkatan aksesibilitas dan keselamatan distribusi barang, jasa dan penumpang serta konektivitas antar daerah dan wilayah pengembangan
 - j. Rehabilitasi DAS kritis dan optimalisasi pemanfaatan potensi sumber daya hutan kayu dan non kayu dengan tetap memperhatikan fungsi hutan sebagai fungsi lindung dan keterlibatan serta kesejahteraan masyarakat sekitar hutan
 - k. Konservasi lingkungan, pengendalian pencemaran air sungai, peningkatan sarana prasarana pengelolaan sampah dan limbah serta pembentukan karakter masyarakat untuk mencintai lingkungan
 - l. Peningkatan kapasitas tampungan air baku melalui pembangunan waduk, embung dan longstorage yang didukung perkuatan pengelolaan irigasi berbasis masyarakat
 - m. Peningkatan sarana prasarana penanggulangan banjir, rob dan tanah longsor
 - n. Integrasi dokumen perencanaan kebencanaan dengan perencanaan pembangunan
 - o. Sinergitas program pemberdayaan masyarakat dalam penanggulangan bencana dan literasi kebencanaan
 - p. Penguatan sistem peringatan dini dan kesiapsiagaan
 - q. Kemitraan kolaboratif serta peningkatan pembiayaan bersumber dari non Pemerintah
2. Penguatan percepatan pengurangan kemiskinan dan pengangguran, yang difokuskan pada :
- a. Penyediaan *basic life access* untuk penduduk miskin perkotaan dan perdesaan utamanya pada kelompok petani, nelayan, buruh, pelaku UKM dan kelompok rentan lainnya
 - b. Penguatan *sustainable livelihood* (keberlanjutan ekonomi masyarakat)
 - c. Penguatan tata kelola dan kelembagaan penanggulangan kemiskinan antara lain melalui koordinasi TKPKD Provinsi dan Kabupaten/Kota, sinergitas kebijakan penanggulangan kemiskinan, penggunaan

- sumber pembiayaan lain, serta penguatan verifikasi dan validasi Data Terpadu Kesejahteraan Sosial (DTKS)
- d. Pengurangan pengangguran melalui startup wirausaha, peningkatan kualitas dan produktivitas tenaga kerja, penciptaan atau perluasan kesempatan kerja, perlindungan tenaga kerja, dan pengawasan tenaga kerja
3. Percepatan pemulihan dan peningkatan kualitas hidup dan kapasitas SDM menuju SDM berdaya saing, yang difokuskan pada :
 - a. Perbaiki kualitas dan akses penyelenggaraan pendidikan secara luas
 - b. Pembangunan kesehatan melalui penguatan sistem kesehatan daerah, meliputi pengendalian penyakit, penguatan ketahanan kesehatan, penguatan Puskesmas dan pelayanan Rumah Sakit, pemenuhan dan pemerataan tenaga kesehatan, pelayanan kesehatan di wilayah perbatasan, kemandirian farmasi dan alat kesehatan, pembiayaan kesehatan, digitalisasi dan pemberdayaan masyarakat
 - c. Peningkatan akses layanan dasar serta pencegahan dan penanganan berbagai tindak kekerasan perempuan dan anak
 4. Pemantapan tata kelola pemerintahan dan kondusivitas wilayah serta peningkatan kapasitas dan ketahanan fiskal daerah yang difokuskan pada :
 - a. Meningkatkan pelayanan publik langsung kepada masyarakat (direct services), dan membangun pemerintahan yang terbuka (open government)
 - b. Meningkatkan efektivitas dan efisiensi manajemen pemerintahan
 - c. Meningkatkan manajemen pemerintahan yang bersih dan akuntabel
 - d. Mewujudkan efisiensi kelembagaan dan sistem manajemen sumber daya manusia aparatur yang baik
 - e. Meningkatkan budaya inovasi dalam penyelenggaraan pemerintahan dan mendorong tumbuh kembang iklim inovasi kondusif di masyarakat
 - f. Penguatan kapasitas fiskal utamanya pada peningkatan kemandirian fiskal
 - g. Meningkatkan edukasi tentang keberagaman, toleransi, spiritualisme, dan kewarganegaraan, termasuk edukasi politik kepada seluruh lapisan masyarakat
 - h. Meningkatkan koordinasi penanganan dengan berbagai pihak dalam rangka menjaga keamanan dan ketertiban masyarakat serta pencegahan tindak kriminal termasuk kekerasan terhadap perempuan dan anak

Arah kebijakan, prioritas dan fokus pembangunan daerah merupakan upaya untuk mencapai target kinerja utama indikator Pemerintah Jawa Tengah Tahun 2022 yaitu :

1. Angka Kemiskinan turun menjadi 11,42-10,27%
2. Tingkat Pengangguran Terbuka sebesar 5,96-5,88%
3. Pertumbuhan Ekonomi antara 3,93-5,20%
4. Inflasi pada angka 3,0+1
5. Nilai Tukar Petani 103,56
6. Indeks Pembangunan Manusia sebesar 72,43

Dalam rangka mewujudkan satu kesatuan wilayah, sektor dan sistem pembangunan di Jawa Tengah serta sebagai upaya pemerataan pembangunan, maka OPD Provinsi dan Kabupaten/Kota dalam perencanaan program pembangunan agar memperhatikan hal-hal sebagai berikut :

1. Pengembangan wilayah Jawa Tengah diarahkan untuk mewujudkan ruang wilayah yang berdaya saing berbasis pertanian, industri, dan pariwisata melalui keterpaduan, integrasi dan sinergi lokasi rencana program/kegiatan dengan memperhatikan Rencana Tata Ruang Wilayah.
2. Arah kebijakan pembangunan wilayah
 - a. Poros pengembangan Utara-Utara yang membentang dari Bregasmalang-Petanglong Kedungsepur Wanarakuti-Banglor dikembangkan dengan memantapkan pembangunan di koridor utara, sehingga tetap mampu menjadi pendorong ekonomi wilayah Jawa Tengah;
 - b. Poros pengembangan Selatan-Selatan yang membentang dari Barlingmascakeb Purwomanggung-Subosukawonosraten dengan mempercepat pembangunan di Koridor Selatan, sehingga dapat mengurangi ketimpangan ekonomi wilayah;
 - c. Poros pengembangan Utara-Selatan yang menghubungkan Bregasmalang dengan Barlingmascakeb, Petanglong dengan Purwomanggung, Kedungsepur dengan Subosukawonosraten dan Purwomanggung, serta Wanarakuti dan Banglor dengan Subosukawonosraten dimaksudkan untuk mengurangi ketimpangan ekonomi wilayah;
 - d. Poros pengembangan bagian tengah Jawa Tengah diarahkan untuk meningkatkan fungsi konservasi di wilayah bagian tengah Provinsi Jawa Tengah (hulu DAS) pada daerah Gunung Slamet - Sindoro- umbing Merbabu-Merapi-Lawu;
 - e. Pengembangan wilayah kelautan diarahkan untuk pengembangan potensi ekonomi sosial dan budaya secara berkelanjutan berdasarkan Rencana Zonasi Wilayah Pesisir dan Pulau-Pulau Kecil (RZWP3K).

3. Sinergi program/kegiatan, sasaran dan lokus dalam upaya peningkatan pertumbuhan perekonomian dan pengurangan kemiskinan
4. Mempedomani Peraturan Daerah tentang Rencana Tata Ruang Wilayah

4.2.3. Prioritas dan Sasaran Pembangunan Kabupaten Karanganyar Tahun 2022

Untuk menjaga kesinambungan penyelenggaraan pemerintahan dan pembangunan daerah, penyusunan Rencana Kerja Pemerintah Daerah Tahun 2022 memperhatikan Rencana Pembangunan Jangka Menengah Daerah Tahun 2018-2023 yang memuat tujuan, sasaran, arah kebijakan dan program pembangunan tahun 2022. Tahun 2022 mengambil tema “Maju dan Mandiri” dengan fokus **”Peningkatan kemampuan kemandirian masyarakat untuk berwirausaha dan pemenuhan kebutuhan kesejahteraan sosial”**.

Dalam rangka mewujudkan target kebijakan umum pembangunan daerah Kabupaten Karanganyar Tahun 2022 dengan Strategi Prioritasnya adalah :

1. Peningkatan infrastruktur pendukung produk unggulan daerah, bidang industri, pertanian, perikanan, peternakan, dan pariwisata
2. Penguatan UMKM dan Koperasi
3. Penguatan kewirausahaan untuk perluasan penyerapan tenaga kerja, terutama di sektor unggulan industri, pertanian, pariwisata
4. Peningkatan produksi, distribusi, pengendalian cadangan pangan dan pembudayaan pola pangan harapan
5. Penguatan kapasitas pemerintahan yang inovatif, kolaboratif, berdayasaing dan akuntabel
6. Pembangunan infrastruktur antar desa, termasuk jaringan internet di semua desa
7. Penguatan fasilitasi pembangunan masyarakat dan lingkungan yang sehat dan mandiri
8. Pemasyarakatan nilai budaya produktif dan inovatif mengelola produk unggulan desa

Dengan Arah kebijakan pembangunan Kabupaten Karanganyar Tahun 2022 yaitu :

1. Pembangunan produktivitas ekonomi yang berkualitas, melalui :
 - a. Pengembangan industri pertanian/peternakan/perikanan modern ramah lingkungan dan cerdas (smart agriculture) untuk meningkatkan produksi dan mempertahankan swasembada
 - b. Pengembangan jaringan pariwisata secara cerdas dan saling terhubung multisektor (smart tourism & sustainable tourism)
 - c. Penguatan kapasitas kewirausahaan dan jejaring UMKM, termasuk masyarakat desa dan BUMDesa dan menuju smart economy

- d. Pengembangan Infrastruktur Teknologi Informasi untuk pengembangan e-commerce, termasuk di seluruh desa
 - e. Penguatan perilaku inovatif dan wawasan ekonomi berkelanjutan di masyarakat (tidak merusak lingkungan, menjaga keragaman hayati, variasi pola pangan)
2. Penguatan kebijakan fasilitasi dan koordinasi pembangunan desa secara partisipatif, melalui :
- a. Peningkatan ketertiban pengelolaan administrasi pemerintahan desa
 - b. Pengembangan jalan, jembatan, dan jaringan teknologi informasi berbasis internet di semua desa
 - c. Penguatan inovasi desa dan BUMDesa sesuai keunggulan potensinya: desa wisata; desa industri; desa lumbung pangan, desa seni, desa sayur dan buah, kampung ternak, dan sebagainya
 - d. Pemasyarakatan desa berwawasan lingkungan berkelanjutan dan tanggap bencana.
3. Pengembangan kebijakan sosial yang inklusif, melalui:
- a. Implementasi kebijakan bantuan sosial yang tepat sasaran
 - b. Penguatan ketrampilan kerja dan budaya produktif di kalangan kelompok penyandang masalah kesejahteraan sosial dan kelompok rentan
 - c. Fasilitasi jejaring penyerapan lapangan kerja bagi kelompok penyandang masalah kesejahteraan sosial dan kelompok rentan
4. Perlindungan, Pelestarian, Pengembangan dan Reaktualisasi nilai budaya daerah dalam sistem bermasyarakat dan bernegara untuk penguatan jati diri bangsa
- Dengan rangkaian kebijakan :
- a. Pengembangan seni budaya
 - b. Perlindungan dan pelestarian warisan budaya berupa situs, sastra, nilai sosial kemasyarakatan
 - c. Pemasyarakatan kesadaran berbudaya di lingkungan generasi muda
 - d. Aktualisasi nilai-nilai budaya kearifan lokal di lingkungan birokrasi pemerintah yang berbudaya melayani, berintegritas, dan inovatif.

Arah kebijakan, prioritas dan fokus pembangunan daerah merupakan upaya untuk mencapai target kinerja utama indikator pemerintah Kabupaten Karanganyar Tahun 2022 yaitu:

- 1. Indeks Reformasi Birokrasi sebesar 75;
- 2. Angka Kemiskinan turun menjadi 9,25%;
- 3. Tingkat Pengangguran Terbuka sebesar 5,85%;
- 4. Pertumbuhan Ekonomi antara 3,6-4,5%;

5. Inflasi pada angka $3,00 \pm 1$;
6. PDRB per kapita sebesar Rp. 28,780 juta;
7. Indeks Pembangunan Manusia sebesar 76,19;
8. Indeks Pembangunan Gender sebesar 97,30, dan
9. Indeks Kualitas Lingkungan Hidup sebesar 57,78;

4.3. Pokok-pokok Pikiran DPRD

Dalam Musrenbang Rencana Kerja Pemerintah Daerah Kabupaten Karanganyar Tahun 2022, DPRD Kabupaten Karanganyar memberikan beberapa hal yang perlu mendapat perhatian dari lembaga eksekutif, yaitu :

a. Bidang Pelayanan Masyarakat:

- 1) Peningkatan kualitas pelayanan instansi pemerintah kepada masyarakat yang cepat, tepat dan murah. Upayakan pelayanan KTP dan KK dapat didelegasikan kepada Desa/Kelurahan, sehingga Dinas Kependudukan dan Pencatatan Sipil lebih optimal dalam memberikan pelayanan selain KTP dan KK.
- 2) Karanganyar di Tahun 2022 harus sudah mulai melangkah untuk mengadopsi konsep *smart city*. Di era modern sekarang ini, sudah selayaknya Karanganyar menjadi kota pintar atau *smart city*, yaitu dengan mengintegrasikan teknologi informasi dan komunikasi hingga level tertentu, dalam proses tata kelola dan operasional sehari-hari. Integrasi teknologi tersebut dimaksudkan untuk meningkatkan efisiensi, membagikan informasi kepada publik, hingga memperbaiki pelayanan kepada masyarakat dalam upaya meningkatkan kesejahteraan warga.
- 3) Peningkatan kapasitas SDM Aparatur Sipil Negara dan evaluasi kinerja baik PNS maupun Non PNS di Sekretariat Daerah, Organisasi Perangkat Daerah, dan BUMD untuk mendukung Bupati dan Wakil Bupati dalam menjalankan visi misi memberikan pelayanan prima kepada masyarakat. Perlu meningkatkan kapasitas, evaluasi kinerja dan kualitas SDM Pegawai di Sekretariat DPRD sebagai pilar penyangga peran dan fungsi DPRD Kabupaten Karanganyar.
- 4) Perlunya pelatihan khusus kepada kepala desa dan perangkatnya agar sumber daya manusianya lebih baik dalam mengelola dana desa dan memberikan pelayanan kepada warganya.

b. Bidang Pembangunan Infrastruktur menyeluruh:

- 1) Kabupaten Karanganyar merupakan kabupaten dengan wilayah-wilayah yang sangat dinamis termasuk daerah yang sangat rawan terhadap bencana, untuk itu pemerintah kabupaten karanganyar harus

memperhatikan infrastruktur dan perencanaan pembangunan wilayah yang rawan terjadi bencana/tanah longsor.

- 2) Infrastruktur perhubungan hendaknya memprioritaskan pembangunan pekerjaan lanjutan, baik jalan maupun jembatan dalam rangka percepatan pembangunan, hendaknya tidak semua jalan menggunakan konstruksi rigid beton untuk wilayah-wilayah yang struktur tanahnya kuat, melainkan cukup dibangun dengan hotmix. Pemerintah Kabupaten Karanganyar perlu memberikan anggaran pemeliharaan jalan yang lebih dari tahun sebelum-sebelumnya, dengan cara ini diharapkan tidak ada lagi jalan berlubang di Karanganyar.
- 3) Pemerintah Daerah harus terus mengawal pelaku atau pengembang perumahan yang saat ini tidak memperhatikan aspek lingkungan kemasyarakatan, seperti arena permainan anak, mushola hingga pembuatan drainase di lingkungan perumahan yang jauh dari standar sehingga kerap kali menimbulkan banjir.
- 4) Perbanyak juga peningkatan status jalan antar desa menjadi jalan kabupaten dan perhatian infrastruktur di kawasan wisata untuk keselamatan wisatawan dan masyarakat.
- 5) Pengembangan wilayah Karanganyar bagian barat yang berbatasan langsung dengan Kota Solo. Ruas jalan untuk akses pintu tol di Klodran Colomadu dan Gondangrejo, ruas jalan Solo-Purwodadi yang sekarang sangat ramai, agar selalu diusulkan ke Pemerintah Provinsi Jawa Tengah dan Pemerintah Pusat untuk diperlebar menjadi 2 (dua) jalur, sehingga lalu lintas dapat lancar, apalagi saat ini sudah periode kedua masa jabatan Presiden RI, Gubernur Jawa Tengah dan Bupati Karanganyar, sehingga sudah sangat pas untuk menunjukkan program yang sangat diinginkan dan telah ditunggu-tunggu masyarakat. Jadikan dan upayakan Colomadu dan Gondangrejo, segera bisa bersaing keindahannya dengan Kota Solo dan Solo Baru.
- 6) Alokasi Dana untuk Kelurahan agar disetarakan dengan Desa. Pembangunan di 15 (lima belas) kelurahan yaitu 12 Kelurahan di Kecamatan Karanganyar dan 3 Kelurahan di Kecamatan Tawangmangu jauh tertinggal dibanding dengan desa-desa di Kabupaten Karanganyar, dikarenakan alokasi dana yang sangat kecil. Untuk itu dalam APBD 2021 agar dialokasikan minimal setara dengan Dana Desa, minimal 1,5 Miliar tiap kelurahan.
- 7) Pembangunan infrastruktur menuju tempat wisata agar diperlebar dan diperbaiki sebaik mungkin, sehingga dapat menimbulkan *multiplier effect ekonomi* bagi masyarakat.

c. Bidang Pemberdayaan Perekonomian Rakyat, Pengentasan Kemiskinan dan Kesejahteraan Masyarakat :

- 1) Penataan dan pendataan kembali data masyarakat miskin di Kabupaten Karanganyar yang sesungguhnya tidak layak mendapatkan PKH. DPRD meminta Bupati segera menginstruksikan kepada dinas terkait untuk melakukan pendataan ulang supaya nanti penerima bantuan PKH adalah benar-benar masyarakat yang layak untuk menerima.
- 2) Angka kemiskinan di Kabupaten Karanganyar berkisar 10,28% artinya untuk mengurangi angka kemiskinan, salah satunya bantuan rehap rumah masyarakat tidak mampu, masih sangat dibutuhkan. Program RTLH (Rumah Tidak Layak Huni) harus terus ditingkatkan, karena faktanya masih banyak warga kita yang rumahnya tidak layak untuk ditempati, mohon Dinas Pemberdayaan Masyarakat Desa dan dinas terkait untuk melakukan pendataan warga kurang mampu agar program RTLH tepat sasaran.
- 3) OPD yang berhubungan dengan masyarakat miskin agar diberikan anggaran yang cukup untuk melaksanakan kegiatan pelatihan, ketrampilan dan usaha serta memberikan alat-alat usahanya.
- 4) Pengembangan komoditas pangan lokal, perlu diinformasikan pada masyarakat khususnya petani, tentang potensi pangan lokal yang dapat dikembangkan didaerah-daerah tertentu, sehingga komoditas lokal dapat berkembang dengan adanya kerjasama antar dinas dan kelompok tani. Demikian juga jenis-jenis ternak yang dikembangkan didaerah masing-masing.
- 5) Dalam rangka meningkatkan program ketahanan pangan, perlu disiapkan SDM yang memadai. Dibidang pertanian dan perkebunan maka dinas terkait perlu kiranya menambahkan program kegiatan khusus tentang pengembangan kelompok tani yang sudah terdaftar sehingga program bantuan yang akan didapatkan akan benar-benar bermanfaat dalam rangka meningkatkan ketahanan pangan dan perkebunan. Perlu juga diadakan sosialisasi tentang pengajuan legalitas kelompok tani dan kelompok ternak agar kelompok tani dapat benar-benar mendapatkan akses program pertanian perkebunan dan peternakan di Kabupaten Karanganyar.

d. Bidang Pendidikan dan Kesehatan :

- 1) Pengembangan pendidikan karakter berbasis budaya, perilaku mulia/budi pekerti dalam mengimplementasikan budaya Jawa.

- 2) Pentingnya pendidikan anak usia dini (PAUD), sehingga perlu adanya bantuan kesejahteraan bagi guru-guru PAUD yang ada di Kabupaten Karanganyar.
- 3) Peningkatan sarana dan prasarana olahraga di sekolah.
- 4) Pengembangan pendidikan bagi anak berkebutuhan khusus.
- 5) Mengoptimalkan teknologi komunikasi dan informasi untuk tujuan pendidikan.
- 6) Meningkatkan pendidikan berbasis ketrampilan (life skill).
- 7) Mengembangkan pariwisata pendidikan
- 8) Pembangunan kesehatan hendaknya juga menjadi prioritas termasuk pembangunan puskesmas dan puskesmas pembantu agar pelayanan kesehatan terhadap masyarakat lebih maksimal, sehingga Indonesia siap menghadapi virus yang mewabah atau penyakit endemic lainnya, seperti saat ini adanya Corona Virus Covid-19. Jika perlu, gunakan tempat khusus untuk penanganan pasien COVID-19, supaya tidak berdekatan dengan pasien lainnya.
- 9) Penyelesaian keikutsertaan masyarakat miskin dalam program BPJS JKN, mengingat sampai saat ini masih banyak masyarakat miskin yang belum masuk dalam keanggotaan BPJS Kesehatan. Dinas Sosial saya harapkan untuk mendata ulang warga yang sebenarnya layak mendapat BPJS JKN yang dibiayai pemerintah.

e. **Bidang Pembangunan desa sebagai pusat** pertumbuhan :

- 1) Untuk pemberdayaan desa, kami mendorong agar Bantuan Keuangan Desa dinaikkan dengan program yang lebih jelas dan tingkat pengawasan yang selektif. Untuk desa-desa yang berprestasi dalam membayar PBB dan mengalokasikan dana desa untuk pembangunan dengan baik, agar diberikan Reward oleh Pemkab Karanganyar.
- 2) Pengembangan potensi desa/daerah di bidang pariwisata untuk kesejahteraan rakyat, pengembangan ekonomi kerakyatan, pengembangan prioritas pertanian, perikanan dan peternakan menuju agropolitan.
- 3) Pemerintah Kabupaten Karanganyar harus merespon cepat program Provinsi Jawa Tengah dalam menciptakan 1000 (seribu) desa wisata. Mohon untuk didorong, dikoordinir dan difasilitasi desa-desa di wilayah Kabupaten Karanganyar yang memiliki potensi untuk menjadi desa wisata tersebut.
- 4) Dalam pengembangan komoditas pangan lokal, perlu diinformasikan pada masyarakat khususnya petani, tentang potensi pangan lokal yang dapat dikembangkan didaerah-daerah tertentu, sehingga komoditas lokal

dapat berkembang dengan adanya kerjasama antar dinas dan kelompok tani. Demikian juga jenis-jenis ternak yang dikembangkan didaerah masing-masing.

- 5) BUMDes di tiap-tiap desa perlu didorong agar dapat berkembang dan menjadi ikon baru Karanganyar untuk pemberdayaan masyarakat, peningkatan perekonomian dan pengembangan pariwisata di wilayah Karanganyar.
- f. Bidang Peningkatan kualitas keagamaan, sosial budaya, pemberdayaan perempuan, pemuda dan olahraga :
- 1) Membuat program dan kegiatan dalam meningkatkan kualitas keagamaan, sehingga seluruh masyarakat Karanganyar dapat guyub rukun dan hidup tenteram dengan sesama warga lainnya tanpa membeda-bedakan Suku, Agama, Ras dan Antar golongan.
 - 2) Perlu adanya program nyata dalam penanggulangan kenakalan remaja dan perlindungan anak dan perempuan di Kabupaten Karanganyar.
 - 3) Membuat program untuk memfasilitasi kreatifitas kegiatan masyarakat dan pelestarian nilai-nilai luhur budaya jawa, adat dan tradisi, kehidupan seni, bahasa dan sastra, yang masih lekat dan tumbuh dalam kehidupan masyarakat untuk semua usia dari muda-mudi sampai usia lanjut, melalui pembentukan pusat-pusat kegiatan ekonomi kreatif, dan seni kebudayaan berbasis kampung/desa.
 - 4) Program peningkatan ruang publik dan taman bagi aktualisasi pemuda remaja baik sarana olahraga, seni dan kegiatan positif lainnya.
 - 5) Penghargaan yang sepadan terhadap pemuda, pelajar, mahasiswa berprestasi, atlet maupun mantan atlet.
 - 6) Peningkatan program pelatihan dan ketrampilan bagi pemuda sebagai bekal menjadi tenaga kerja agar dapat bersaing di era global.

Adanya Pandemi Covid-19 pada Tahun 2020, jelas akan berdampak pada Tahun 2022. Kondisi global, nasional dan regional terpengaruh oleh pandemi covid-19 ini, mengakibatkan perubahan kebijakan pemerintah pusat dan daerah, perubahan aktivitas ekonomi, perubahan fokus dan prioritas pembangunan baik nasional maupun daerah.

Dalam pelaksanaan musrenbang, beberapa hal tersebut diatas juga menjadi perhatian dan masukan dari peserta. Memperhatikan hasil Musrenbangkab dan kondisi global, nasional dan regional terkait Pandemi Virus Corona-19 tahun ini, maka perlu melakukan perubahan prioritas untuk rencana pembangunan Tahun 2022, dengan menambahkan prioritas:

- 1) Penguatan Jaring Pengaman Sosial : penanganan masalah sosial (meningkatnya PMKS, kejahatan, pengangguran, kemiskinan) penyediaan bantuan sosial
- 2) Pemulihan ekonomi daerah : pendidikan dan pelatihan ketrampilan korban / masyarakat terdampak covid-19; (korban PHK, PKL, UKM dll); pemberian bantuan modal usaha dan perluasan jaringan pasar (*channeling*);

Pandemi Covid-19 yang melanda hampir diseluruh dunia akan mempengaruhi pelaksanaan pembangunan dan pencapaian indikator makro daerah. Pada Tahun 2020 sebagian besar penganggaran difokuskan pada penanganan Covid-19 sehingga pertumbuhan ekonomi mengalami pelambatan dan terjadi peningkatan pengangguran di Tahun 2020, akan berdampak pada pencapaian indikator makro di Tahun 2021 dan tahun – tahun berikutnya.

4.4. Sasaran Makro Pembangunan Karanganyar Tahun 2022

Beberapa indikator sasaran makro pembangunan Kabupaten Karanganyar Tahun 2022 adalah :

Tabel 4.2.
Rencana Capaian Target Indikator Kinerja Utama Pemerintah Daerah dan Perangkat Daerah

Indikator Kinerja Utama Pemerintah Kabupaten Karanganyar dan Perangkat Daerah	Satuan	Target Capaian RPJMD 2022	Target RKPD 2022	Urusan
1	2	3		4
1. Tingkat Pembangunan Infrastruktur Daerah	%	58,66	58,66	PUPR, Pendidikan, Kesehatan, Perdagangan
1) Persentase Kawasan Kumuh	%	0,62	0,62	Perumahan Rakyat dan Kawasan Permukiman
2) Persentase penggunaan lahan sesuai peruntukan	%	82	82	Pekerjaan Umum dan Penataan Ruang
3) Cakupan tingkat pembangunan infrastruktur pendidikan, kesehatan, pemerintahan	%	76	76	Pekerjaan Umum dan Penataan Ruang, Penunjang Pemerintahan
4) Cakupan tingkat pembangunan infrastruktur jalan, irigasi, perhubungan, perdagangan	%	76	76	PUPR, Perhubungan, Perdagangan
2. Indeks Resiko Bencana	Indeks	108,03	108,03	KKUPM
5) Persentase berkurangnya korban bencana alam	%	0,05	0,05	KKUPM
3. Indek Kualitas Lingkungan Hidup	Indeks	57,78	57,78	Lingkungan Hidup
6) Indeks Kualitas Udara (IKU)	Indeks	75,30	75,30	Lingkungan Hidup
7) Indeks Kualitas Air (IKA)	Indeks	52,70	52,70	Lingkungan Hidup
8) Indeks Kualitas Tutupan Lahan (IKTL)	Indeks	34,12	34,12	Lingkungan Hidup
4. Tingkat Pertumbuhan ekonomi	%	3,6-4,5	3,6-4,5	Statistik

Indikator Kinerja Utama Pemerintah Kabupaten Karanganyar dan Perangkat Daerah	Satuan	Target Capaian RPJMD 2022	Target RKPD 2022	Urusan
1	2	3		4
5. Tingkat inflasi	%	3,0+1	3,0+1	Statistik
6. PDRB Perkapita (Rp.000)	Rp.000	28.780	28.780	Statistik
9) Kontribusi sektor Pertanian, kehutanan dan perikanan dalam	%	15,51	15,51	Pertanian
10) Skor Pola Pangan harapan	Score	83,10	83,10	Pangan
11) Kontribusi sektor Akomodasi dan Makan Minum dalam PDRB	%	5,25	5,25	Pariwisata
12) Pertumbuhan PDRB Sektor Perdagangan	%	1,67	1,67	Perdagangan
13) Pertumbuhan PDRB sektor industri pengolahan	%	3,00	3,00	Perindustrian
14) Persentase Pertumbuhan Nilai Investasi/ Investor	%	0,25	0,25	Penanaman Modal, Koperasi UMKM
7. Tingkat Pengangguran Terbuka	%	5,85	5,85	Tenaga Kerja
15) TPAK	%	74,51	74,51	Tenaga Kerja
8. Indeks Pembangunan Manusia (IPM)	Indeks	76,19	76,19	Perencanaan
16) Harapan lama Sekolah	Tahun	13,87	13,87	Pendidikan
17) Rata-rata Lama Sekolah	Tahun	8,67	8,67	Pendidikan
18) Usia harapan Hidup	Tahun	77,63	77,63	Kesehatan
9. Indeks Desa Membangun (IDM)	Indeks	0,6852	0,6852	Permasdes
19) Indeks Ketahanan Sosial	Indeks	0,7909	0,7909	Permasdes
20) Indeks Ketahanan Ekonomi	Indeks	0,6329	0,6329	Permasdes
21) Indeks Ketahanan Lingkungan	Indeks	0,6317	0,6317	Permasdes
10. Nilai Kabupaten Peduli HAM	Nilai	80,50	80,50	Administrasi Pemerintahan (Unsur Penunjang Pemerintahan)
22) Penurunan kasus gangguan keamanan, ketertiban, dan kenyamanan	Kasus	125	125	KKUPM
23) Persentase Tertanganinya kasus pelanggaran perda	%	90	90	KKUPM
24) Persentase pengendalian kasus Konflik SARA (%) (tidak ada kasus)	%	0	0	KKUPM
11. Indeks Pembangunan Kebudayaan	Indeks	80	80	Kebudayaan
25) Persentase benda, situs dan kawasan cagar budaya yang dilestarikan	%	90	90	Kebudayaan
26) Persentase kelompok seni budaya yang aktif	%	13,60	13,60	Kebudayaan
12. Prestasi Pemuda dan Olahraga	Buah	10	10	Pemberdayaan Masyarakat dan Desa
27) Jumlah Prestasi Pemuda di regional / nasional / internasional	Buah	5	5	Pemuda dan Olahraga
28) Jumlah Prestasi Olah Raga di regional / nasional / internasional	Buah	5	5	Pemuda dan Olahraga
13. Angka Kemiskinan	%	9,25	9,25	Statistik
29) Pengeluaran Perkapita	(Rp.juta)	14,12	14,12	Statistik

Indikator Kinerja Utama Pemerintah Kabupaten Karanganyar dan Perangkat Daerah	Satuan	Target Capaian RPJMD 2022	Target RKPD 2022	Urusan
1	2	3		4
30) Persentase Penanganan PMKS	%	2,25	2,25	Sosial
14. IPG (Indeks Pembangunan Gender)	Indeks	97,30	97,30	PP dan PA
31) Indeks Pemberdayaan Gender (IDG)	Indeks	74,81	74,81	PP dan PA
32) Kabupaten Layak Anak	Score	770	770	PP dan PA
15. Indeks Reformasi Birokrasi	Indeks	75	75	Administrasi Pemerintahan (Unsur Penunjang Pemerintahan)
33) Indeks SPBE	Indeks	3,37	2,91	Kominfo
34) Nilai SAKIP	Nilai	80	80	Administrasi Pemerintahan (Unsur Penunjang Pemerintahan)
35) Laporan Keuangan Pemerintah Daerah	Opini	WTP	WTP	Keuangan
36) Indeks profesionalitas Pegawai (IPP) / ASN	Indeks	62,00	62,00	Kepegawaian, Pendidikan dan Pelatihan
37) IKM Kabupaten (Rerata IKM OPD)	%	81,26	81,26	Administrasi Pemerintahan (Unsur Penunjang Pemerintahan)
38) Maturitas SPIP	Level	3	3	Pengawasan
39) Indeks Arsip	Indeks	83	83	Kearsipan

Sumber : Baperlitbang, 2021

BAB V

RENCANA KERJA DAN PENDANAAN DAERAH

5.1. Rencana Kerja Tahun 2022

Berdasarkan Undang-Undang Nomor 23 Tahun 2014, belanja daerah digunakan untuk pelaksanaan urusan pemerintahan konkuren yang menjadi kewenangan daerah yang terdiri atas urusan pemerintahan wajib dan urusan pemerintahan pilihan. Urusan pemerintahan wajib yang berkaitan dengan pelayanan dasar meliputi: (a) pendidikan, (b) kesehatan, (c) pekerjaan umum dan penataan ruang, (d) perumahan rakyat dan kawasan permukiman, (e) ketentraman, ketertiban umum, dan perlindungan masyarakat, dan (f) sosial. Urusan Pemerintahan Wajib yang tidak berkaitan dengan pelayanan dasar meliputi: (a) tenaga kerja, (b) pemberdayaan perempuan dan perlindungan anak, (c) pangan, (d) pertanahan, (e) lingkungan hidup, (f) administrasi kependudukan dan pencatatan sipil, (g) pemberdayaan masyarakat dan desa, (h) pengendalian penduduk dan keluarga berencana, (i) perhubungan, (j) komunikasi dan informatika, (k) koperasi, usaha kecil, dan menengah, (l) penanaman modal, (m) kepemudaan dan olahraga, (n) statistik, (o) persandian, (p) kebudayaan, (q) perpustakaan, dan (r) kearsipan. Urusan pemerintahan pilihan meliputi: (a) kelautan dan perikanan, (b) pariwisata, (c) pertanian, (d) kehutanan, (e) energi dan sumber daya mineral, (f) perdagangan, (g) perindustrian, dan (h) transmigrasi.

Menurut Undang-Undang Nomor 23 Tahun 2014, Pasal 219 Badan sebagaimana dimaksud dalam Pasal 209 ayat (1) huruf e dan ayat (2) huruf e dibentuk untuk melaksanakan fungsi penunjang Urusan Pemerintahan yang menjadi kewenangan Daerah meliputi, dengan mengacu pada Permendagri Nomor 90 Tahun 2019 sebagai berikut :

- a. Unsur Pendukung Urusan Pemerintahan
- b. Unsur Penunjang Urusan Pemerintahan; yang terdiri dari :
 - a). Perencanaan;
 - b). Keuangan;
 - c). Kepegawaian;
 - d). Pendidikan dan Pelatihan;
 - e). Penelitian dan Pengembangan;
 - f). Pengawasan.
- c. Unsur Kewilayahan
- d. Unsur Pemerintahan Umum

Rencana program dan kegiatan prioritas pembangunan daerah Tahun 2022 dikelompokkan dalam 6 (enam) urusan wajib pelayanan dasar, 18 (delapan belas) urusan wajib bukan pelayanan dasar, 8 (delapan) urusan pilihan dan 4 (empat) fungsi penunjang urusan pemerintahan yaitu : unsur pendukung, unsur penunjang, unsur kewilayahan dan unsur pemerintahan umum. dimana Dalam Peraturan Menteri dalam Negeri Nomor 90 Tahun 2019, terdapat satu program yang digunakan pada semua Urusan Pemerintahan yaitu Program Penunjang Urusan Pemerintahan Daerah.

Rencana Kerja Pemerintah Daerah merupakan kumpulan Program kegiatan dan sub kegiatan yang akan dilaksanakan oleh Perangkat Daerah pada Tahun 2022.

5.1.1. Urusan Wajib Pelayanan Dasar

Urusan pemerintahan wajib yang berkaitan dengan pelayanan dasar meliputi:

a. Pendidikan,

Memperhatikan capaian indikator urusan pendidikan Tahun 2020 urusan pendidikan, diprioritaskan untuk meningkatkan sarana prasarana terutama pendidikan non formal, mempertahankan indikator yang sudah tercapai, serta meningkatkan kesejahteraan tenaga pendidikan. Dengan program prioritas sebagai berikut :

Tabel 5.1.
Program dan Perkiraan Pendanaan Urusan Pendidikan Tahun 2022

Program (Permendagri 90/2019)	Perkiraan Pendanaan	Perangkat Daerah
1. PROGRAM PENUNJANG URUSAN PEMERINTAHAN DAERAH KABUPATEN/KOTA	588.890.716.500	Disdikbud
2. PROGRAM PENGELOLAAN PENDIDIKAN	129.730.085.500	Disdikbud
3. PROGRAM PENGEMBANGAN KURIKULUM	375.000.000	Disdikbud
4. PROGRAM PENDIDIK DAN TENAGA KEPENDIDIKAN	145.000.000	Disdikbud
5. PROGRAM PENGENDALIAN PERIZINAN PENDIDIKAN	85.000.000	Disdikbud
Jumlah	719,225,802,000	

Sumber : Baperlitbang 2021, diolah

b. Kesehatan,

Urusan kesehatan diprioritaskan untuk meningkatkan jaminan kesehatan bagi masyarakat miskin dan pemerataan dan peningkatan sarana prasarana kesehatan, sehingga memenuhi standar minimum pelayanan kesehatan. Dengan program prioritas sebagai berikut :

Tabel 5.2.
Program dan Perkiraan Pendanaan Urusan Kesehatan Tahun 2022

Program (Permendagri 90/2019)	Perkiraan Pendanaan	Perangkat Daerah
1. PROGRAM PENUNJANG URUSAN PEMERINTAHAN DAERAH KABUPATEN/KOTA	250.461.129.000	Dinkes, RSUD, 24 Puskesmas)
2. PROGRAM PEMENUHAN UPAYA KESEHATAN	67.691.929.200	Dinkes,

Program (Permendagri 90/2019)	Perkiraan Pendanaan	Perangkat Daerah
PERORANGAN DAN UPAYA KESEHATAN MASYARAKAT		RSUD, 24 Puskesmas)
3. PROGRAM PENINGKATAN KAPASITAS SUMBER DAYA MANUSIA KESEHATAN	1.380.000.000	Dinkes
4. PROGRAM SEDIAAN FARMASI, ALAT KESEHATAN DAN MAKANAN MINUMAN	676.994.800	Dinkes
5. PROGRAM PEMBERDAYAAN MASYARAKAT BIDANG KESEHATAN	350.000.000	Dinkes
Jumlah	321.560.053.000	

Sumber : Baperlitbang 2021, diolah

c. Pekerjaan Umum dan Penataan Ruang,

Diprioritaskan untuk meningkatkan keterjangkauan wilayah dengan sarana prasarana yang baik, terutama yang mendukung pengembangan ekonomi desa dan meningkatkan produksi pertanian dan pariwisata, meningkatkan sarana prasarana perkantoran (gedung kantor dan fasilitas publik), Dengan program prioritas sebagai berikut :

Tabel 5.3.
Program dan Perkiraan Pendanaan Urusan Pekerjaan Umum dan Penataan Ruang Tahun 2022

Program (Permendagri 90/2019)	Perkiraan Pendanaan	Perangkat Daerah
1. PROGRAM PENUNJANG URUSAN PEMERINTAHAN DAERAH KABUPATEN/KOTA	18.095.986.000	DPUPR
2. PROGRAM PENGELOLAAN SUMBER DAYA AIR (SDA)	11.402.205000	DPUPR
3. PROGRAM PENGELOLAAN DAN PENGEMBANGAN SISTEM PENYEDIAAN AIR MINUM	8.095.000.000	DPUPR
4. PROGRAM PENGELOLAAN DAN PENGEMBANGAN SISTEM AIR LIMBAH	4.470.000.000	DPUPR
5. PROGRAM PENGELOLAAN DAN PENGEMBANGAN SISTEM DRAINASE	570.000.000	DPUPR
6. PROGRAM PENGEMBANGAN PERMUKIMAN	200.000.000	DPUPR
7. PROGRAM PENATAAN BANGUNAN GEDUNG	20.500.000.000	DPUPR
8. PROGRAM PENYELENGGARAAN JALAN	25.100.000.000	DPUPR
9. PROGRAM PENGEMBANGAN JASA KONSTRUKSI	120.000.000	DPUPR
10. PROGRAM PENYELENGGARAAN PENATAAN RUANG	335.000.000	DPUPR
11. PROGRAM PENGELOLAAN DAN PENGEMBANGAN SISTEM AIR LIMBAH	400.000.000	DLH
Jumlah	89.288.191.000	

Sumber : Baperlitbang 2021, diolah

d. Perumahan dan Kawasan Permukiman

Diprioritaskan untuk mengurangi kawasan kumuh, mengurangi rumah tidak layak huni (RTLH), meningkatkan kebersihan dan kesehatan lingkungan permukiman, penyediaan dan pemenuhan kebutuhan air bersih, serta pemenuhan standar areal pemakaman. Dengan program prioritas sebagai berikut :

Tabel 5.4.
Program dan Perkiraan Pendanaan Urusan Perumahan dan Kawasan Permukiman Tahun 2022

Program (Permendagri 90/2019)	Perkiraan Pendanaan	Perangkat Daerah
1. PROGRAM PENGEMBANGAN PERUMAHAN	360.000.000	DPUPR
2. PROGRAM KAWASAN PERMUKIMAN	450.000.000	DPUPR
3. PROGRAM PERUMAHAN DAN KAWASAN PERMUKIMAN KUMUH	6.350.000.000	DPUPR
4. PROGRAM PENINGKATAN PRASARANA, SARANA DAN UTILITAS UMUM (PSU)	375.000.000	DPUPR
Jumlah	7.535.000.000	

Sumber : Baperlitbang 2021, diolah

- e. Ketentraman, Ketertiban Umum, dan Perlindungan Masyarakat
Diprioritaskan untuk penanganan korban bencana, pelanggaran perda, sehingga terwujud daerah yang tertib dan kondusif. Dengan program prioritas sebagai berikut :

Tabel 5.5.
Program dan Perkiraan Pendanaan Urusan Ketentraman, Ketertiban Umum, dan Perlindungan Masyarakat Tahun 2022

Program (Permendagri 90/2019)	Perkiraan Pendanaan	Perangkat Daerah
1. PROGRAM PENUNJANG URUSAN PEMERINTAHAN DAERAH KABUPATEN/KOTA	6.648.075.000	Satpol PP
2. PROGRAM PENINGKATAN KETENTERAMAN DAN KETERTIBAN UMUM	3.722.120.000	Satpol PP
3. PROGRAM PENCEGAHAN, PENANGGULANGAN, PENYELAMATAN KEBAKARAN DAN PENYELAMATAN NON KEBAKARAN	860.000.000	Satpol PP
4. PROGRAM PENUNJANG URUSAN PEMERINTAHAN DAERAH KABUPATEN/KOTA	3.181.000.000	BPBD
5. PROGRAM PENANGGULANGAN BENCANA	1.775.087.000	BPBD
Jumlah	16.186.789.000	

Sumber : Baperlitbang 2021, diolah

- f. Sosial.
Diprioritaskan untuk penyediaan jaminan jaring pengaman sosial, penanganan dan penanggulangan masalah PMKS dan PGOT, peningkatan ketrampilan. Dengan program prioritas sebagai berikut :

Tabel 5.6.
Program dan Perkiraan Pendanaan Urusan Sosial Tahun 2022

Program (Permendagri 90/2019)	Perkiraan Pendanaan	Perangkat Daerah
1. PROGRAM PENUNJANG URUSAN PEMERINTAHAN DAERAH KABUPATEN/KOTA	5.216.771.000	DINSOS
2. PROGRAM PEMBERDAYAAN SOSIAL	150.000.000	DINSOS
3. PROGRAM REHABILITASI SOSIAL	835.000.000	DINSOS
4. PROGRAM PERLINDUNGAN DAN JAMINAN SOSIAL	645.000.000	DINSOS
5. PROGRAM PENANGANAN BENCANA	120.000.000	DINSOS
6. PROGRAM PENGELOLAAN TAMAN MAKAM PAHLAWAN	87.561.000	DINSOS
Jumlah	7.054.332.000	

Sumber : Baperlitbang 2021, diolah

5.1.2. Urusan Wajib Bukan Pelayanan Dasar

Pelaksanaan Program untuk masing-masing urusan oleh Perangkat Daerah, sebagaimana tabel –tabel berikut.

a. Tenaga Kerja

Diprioritaskan untuk mengurangi pengangguran dengan cara mengadakan pelatihan dan bantuan usaha, mengoptimalkan Balai Latihan Kerja, dan meningkatkan wirausahawan mandiri terutama dari kalangan pemuda, serta meningkatkan kerjasama tripartit yang harmonis. Dengan program prioritas sebagai berikut :

Tabel 5.7.
Program dan Perkiraan Pendanaan Urusan Tenaga Kerja Tahun 2022

Program (Permendagri 90/2019)	Perkiraan Pendanaan	Perangkat Daerah
1. PROGRAM PERENCANAAN TENAGA KERJA	75.000.000	Disdagnakerkop UKM
2. PROGRAM PELATIHAN KERJA DAN PRODUKTIVITAS TENAGA KERJA	125.000.000	Disdagnakerkop UKM
3. PROGRAM PENEMPATAN TENAGA KERJA	443.300.000	Disdagnakerkop UKM
4. PROGRAM HUBUNGAN INDUSTRIAL	205.000.000	Disdagnakerkop UKM
Jumlah	848.300.000	

Sumber : Baperlitbang 2021, diolah

b. Pemberdayaan Perempuan dan Perlindungan Anak

Diprioritaskan untuk mengurangi kekerasan dalam rumah tangga, perlindungan anak dan penjaminan tumbuh kembang anak dalam rangka pengurangan stunting dan penurunan angka KDRT. Disamping juga untuk meningkatkan peran perempuan dalam ketahanan keluarga (ekonomi dan sosial). Dengan program prioritas sebagai berikut :

Tabel 5.8.
Program dan Perkiraan Pendanaan Urusan Pemberdayaan Perempuan dan Perlindungan Anak Tahun 2022

Program (Permendagri 90/2019)	Perkiraan Pendanaan	Perangkat Daerah
1. PROGRAM PENUNJANG URUSAN PEMERINTAHAN DAERAH KABUPATEN/KOTA	5.160.476.000	DP3APPKB
2. PROGRAM PENGARUSUTAMAAN GENDER DAN PEMBERDAYAAN PEREMPUAN	85.000.000	DP3APPKB
3. PROGRAM PERLINDUNGAN PEREMPUAN	50.000.000	DP3APPKB
4. PROGRAM PENINGKATAN KUALITAS KELUARGA	355.202.000	DP3APPKB
5. PROGRAM PENGELOLAAN SISTEM DATA GENDER DAN ANAK	50.000.000	DP3APPKB
6. PROGRAM PEMENUHAN HAK ANAK (PHA)	75.000.000	DP3APPKB
7. PROGRAM PERLINDUNGAN KHUSUS ANAK	35.000.000	DP3APPKB
Jumlah	5.810.678.000	

Sumber : Baperlitbang 2021, diolah

c. Pangan

Diprioritaskan untuk meningkatkan produksi pangan daerah, dalam rangka menjaga ketersediaan dan terpenuhinya kebutuhan pangan dan

menjaga stabilitas harga pangan di daerah. Dengan program prioritas sebagai berikut :

Tabel 5.9.
Program dan Perkiraan Pendanaan Urusan Pangan Tahun 2022

Program (Permendagri 90/2019)	Perkiraan Pendanaan	Perangkat Daerah
1. PROGRAM PENGELOLAAN SUMBER DAYA EKONOMI UNTUK KEDAULATAN DAN KEMANDIRIAN PANGAN	247.500.000	DISPERTAN PP
2. PROGRAM PENINGKATAN DIVERSIFIKASI DAN KETAHANAN PANGAN MASYARAKAT	205.500.000	DISPERTAN PP
3. PROGRAM PENANGANAN KERAWANAN PANGAN	61.500.000	DISPERTAN PP
4. PROGRAM PENGAWASAN KEAMANAN PANGAN	31.500.000	DISPERTAN PP
Jumlah	544.750.000	

Sumber : Baperlitbang 2021, diolah

d. Pertanahan

Diprioritaskan untuk meningkatkan kejelasan status tanah milik pemerintah daerah dan penyediaan tanah (lahan) untuk pelayanan publik. Dengan program prioritas sebagai berikut :

Tabel 5.10.
Program dan Perkiraan Pendanaan Urusan Pertanahan Tahun 2022

Program (Permendagri 90/2019)	Perkiraan Pendanaan	Perangkat Daerah
1. PROGRAM PENATAGUNAAN TANAH	50.000.000	DPUPR

Sumber : Baperlitbang 2021, diolah

e. Lingkungan Hidup

Diprioritaskan untuk meningkatkan pengendalian pencemaran lingkungan hidup (pengelolaan sampah, pemantauan polusi udara dan air), meningkatkan kualitas lingkungan dengan pelestarian dan peningkatan ruang terbuka hijau dan ruang publik. Dengan program prioritas sebagai berikut :

Tabel 5.11.
Program dan Perkiraan Pendanaan Urusan Lingkungan Hidup Tahun 2022

Program (Permendagri 90/2019)	Perkiraan Pendanaan	Perangkat Daerah
1. PROGRAM PENUNJANG URUSAN PEMERINTAHAN DAERAH KABUPATEN/KOTA	8.381.112.000	DLH
2. PROGRAM PERENCANAAN LINGKUNGAN HIDUP	120.000.000	DLH
3. PROGRAM PENGENDALIAN PENCEMARAN DAN/ATAU KERUSAKAN LINGKUNGAN HIDUP	355.000.000	DLH
4. PROGRAM PENGELOLAAN KEANEKARAGAMAN HAYATI (KEHATI)	125.000.000	DLH
5. PROGRAM PENGENDALIAN BAHAN BERBAHAYA DAN BERACUN (B3) DAN LIMBAH BAHAN BERBAHAYA DAN BERACUN (LIMBAH B3)	50.000.000	DLH
6. PROGRAM PEMBINAAN DAN PENGAWASAN TERHADAP IZIN LINGKUNGAN DAN IZIN PERLINDUNGAN DAN PENGELOLAAN LINGKUNGAN HIDUP (PPLH)	150.000.000	DLH
7. PROGRAM PENINGKATAN PENDIDIKAN, PELATIHAN DAN PENYULUHAN LINGKUNGAN HIDUP UNTUK MASYARAKAT	65.000.000	DLH
8. PROGRAM PENGHARGAAN LINGKUNGAN HIDUP	50.000.000	DLH

Program (Permendagri 90/2019)	Perkiraan Pendanaan	Perangkat Daerah
UNTUK MASYARAKAT		
9. PROGRAM PENANGANAN PENGADUAN LINGKUNGAN HIDUP	50.000.000	DLH
10. PROGRAM PENGELOLAAN PERSAMPAHAN	4.455.000.000	DLH
Jumlah	13.801.112.000	

Sumber : Baperlitbang 2021, diolah

f. Administrasi Kependudukan dan Pencatatan Sipil

Diprioritaskan untuk meningkatkan standar pelayanan administrasi kependudukan, meningkatkan kepemilikan dokumen kependudukan dan pencatatan sipil dan pemanfaatan data kependudukan lebih optimal. Dengan program prioritas sebagai berikut :

Tabel 5.12.
Program dan Perkiraan Pendanaan Urusan Administrasi Kependudukan dan Pencatatan Sipil Tahun 2022

Program (Permendagri 90/2019)	Perkiraan Pendanaan	Perangkat Daerah
1. PROGRAM PENUNJANG URUSAN PEMERINTAHAN DAERAH KABUPATEN/KOTA	5.818.235.000	DISDUKCAPIL
2. PROGRAM PENDAFTARAN PENDUDUK	1.916.897.000	DISDUKCAPIL
3. PROGRAM PENCATATAN SIPIL	0	DISDUKCAPIL
4. PROGRAM PENGELOLAAN INFORMASI ADMINISTRASI KEPENDUDUKAN	65.500.000	DISDUKCAPIL
5. PROGRAM PENGELOLAAN PROFIL KEPENDUDUKAN	20.000.000	DISDUKCAPIL
Jumlah	7.820.632.000	

Sumber : Baperlitbang 2021, diolah

g. Pemberdayaan Masyarakat dan Desa

Diprioritaskan untuk meningkatkan standar pelayanan administrasi pemerintah desa, meningkatkan kemampuan dan peran desa dalam membangun wilayahnya. Dengan program prioritas sebagai berikut :

Tabel 5.13.
Program dan Perkiraan Pendanaan Urusan Pemberdayaan Masyarakat dan Desa Tahun 2022

Program (Permendagri 90/2019)	Perkiraan Pendanaan	Perangkat Daerah
1. PROGRAM PENUNJANG URUSAN PEMERINTAHAN DAERAH KABUPATEN/KOTA	4.238.242.000	DISPERMASDES
2. PROGRAM PENATAAN DESA	50.000.000	DISPERMASDES
3. PROGRAM PENINGKATAN KERJASAMA DESA	50.000.000	DISPERMASDES
4. PROGRAM ADMINISTRASI PEMERINTAHAN DESA	3.945.000.000	DISPERMASDES
5. PROGRAM PEMBERDAYAAN LEMBAGA KEMASYARAKATAN, LEMBAGA ADAT DAN MASYARAKAT HUKUM ADAT	6.725.000.000	DISPERMASDES
Jumlah	15.008.242.000	

Sumber : Baperlitbang 2021, diolah

h. Pengendalian Penduduk dan Keluarga Berencana

Diprioritaskan untuk mengendalikan pertumbuhan penduduk, meningkatkan kesejahteraan keluarga. Dengan program prioritas sebagai berikut :

Tabel 5.14.
Program dan Perkiraan Pendanaan Urusan Pengendalian Penduduk dan Keluarga Berencana Tahun 2022

Program (Permendagri 90/2019)	Perkiraan Pendanaan	Perangkat Daerah
1. PROGRAM PENUNJANG URUSAN PEMERINTAHAN DAERAH KABUPATEN/KOTA	875.000.000	DP3APPKB
2. PROGRAM PENGENDALIAN PENDUDUK	280.000.000	DP3APPKB
3. PROGRAM PEMBINAAN KELUARGA BERENCANA (KB)	4.638.474.000	DP3APPKB
4. PROGRAM PEMBERDAYAAN DAN PENINGKATAN KELUARGA SEJAHTERA (KS)	535.000.000	DP3APPKB
Jumlah	6.328.474.000	

Sumber : Baperlitbang 2021, diolah

i. Perhubungan

Diprioritaskan untuk meningkatkan penyediaan rambu, pengatur, penunjuk dan perlindungan pengguna jalan (kelaikan jalan kendaraan bermotor, dan penerangan jalan umum sehingga korban kecelakaan berkurang. Dengan program prioritas sebagai berikut :

Tabel 5.15.
Program dan Perkiraan Pendanaan Urusan Perhubungan Tahun 2022

Program (Permendagri 90/2019)	Perkiraan Pendanaan	Perangkat Daerah
1. PROGRAM PENUNJANG URUSAN PEMERINTAHAN DAERAH KABUPATEN/KOTA	7.417.323.250	DISHUB
2. PROGRAM PENYELENGGARAAN LALU LINTAS DAN ANGKUTAN JALAN (LLAJ)	2.792.538.000	DISHUB
Jumlah	10.209.861.250	

Sumber : Baperlitbang 2021, diolah

j. Komunikasi dan Informatika

Diprioritaskan untuk meningkatkan pelaksanaan pemerintahan berbasis teknologi (e-gov), secara terpadu, penyediaan informasi publik yang up to date, meningkatkan kerjasama dengan media massa. Dengan program prioritas sebagai berikut :

Tabel 5.16.
Program dan Perkiraan Pendanaan Urusan Komunikasi dan Informatika Tahun 2022

Program (Permendagri 90/2019)	Perkiraan Pendanaan	Perangkat Daerah
1. PROGRAM PENUNJANG URUSAN PEMERINTAHAN DAERAH KABUPATEN/KOTA	4.837.181.000	DISKOMINFO
2. PROGRAM INFORMASI DAN KOMUNIKASI PUBLIK	1.083.321.000	DISKOMINFO
3. PROGRAM APLIKASI INFORMATIKA	2.470.000.000	DISKOMINFO
Jumlah	8.390.502.000	

Sumber : Baperlitbang 2021, diolah

k. Koperasi, Usaha Kecil, dan Menengah

Diprioritaskan untuk menjaga keberlangsungan koperasi, usaha kecil dan menengah, serta mengembangkan dunia usaha baik melalui koperasi maupun UMKM. Dengan program prioritas sebagai berikut :

Tabel 5.17.
Program dan Perkiraan Pendanaan Urusan Koperasi, Usaha Kecil, dan Menengah Tahun 2022

Program (Permendagri 90/2019)	Perkiraan Pendanaan	Perangkat Daerah
1. PROGRAM PENUNJANG URUSAN PEMERINTAHAN DAERAH KABUPATEN/KOTA	63.100.000	Disdagnakerkop UKM
2. PROGRAM PELAYANAN IZIN USAHA SIMPAN PINJAM	10.500.000	Disdagnakerkop UKM
3. PROGRAM PENGAWASAN DAN PEMERIKSAAN KOPERASI	21.000.000	Disdagnakerkop UKM
4. PROGRAM PENILAIAN KESEHATAN KSP/USP KOPERASI	36.750.000	Disdagnakerkop UKM
5. PROGRAM PENDIDIKAN DAN LATIHAN PERKOPERASIAN	45.000.000	Disdagnakerkop UKM
6. PROGRAM PEMBERDAYAAN DAN PERLINDUNGAN KOPERASI	57.500.000	Disdagnakerkop UKM
7. PROGRAM PEMBERDAYAAN USAHA MENENGAH, USAHA KECIL, DAN USAHA MIKRO (UMKM)	115.000.000	Disdagnakerkop UKM
8. PROGRAM PENGEMBANGAN UMKM	40.000.000	Disdagnakerkop UKM
Jumlah	388.850.000	

Sumber : Baperlitbang 2021, diolah

1. Penanaman Modal

Diprioritaskan untuk meningkatkan investasi di daerah, dengan penyediaan sarana prasarana yang baik, penyediaan layanan yang cepat, jelas dan ramah, menambah daya tarik investasi (penataan peraturan, kemudahan), meningkatkan kerjasama dengan semua pihak dan sektor. Dengan program prioritas sebagai berikut :

Tabel 5.18.
Program dan Perkiraan Pendanaan Urusan Penanaman Modal Tahun 2022

Program (Permendagri 90/2019)	Perkiraan Pendanaan	Perangkat Daerah
1. PROGRAM PENUNJANG URUSAN PEMERINTAHAN DAERAH KABUPATEN/KOTA	6.706.124.000	DPMPTSP
2. PROGRAM PENGEMBANGAN IKLIM PENANAMAN MODAL	245.000.000	DPMPTSP
3. PROGRAM PROMOSI PENANAMAN MODAL	65.494.000	DPMPTSP
4. PROGRAM PELAYANAN PENANAMAN MODAL	100.000.000	DPMPTSP
5. PROGRAM PENGENDALIAN PELAKSANAAN PENANAMAN MODAL	125.820.000	DPMPTSP
6. PROGRAM PENGELOLAAN DATA DAN SISTEM INFORMASI PENANAMAN MODAL	45.000.000	DPMPTSP
Jumlah	7.287.438.000	

Sumber : Baperlitbang 2021, diolah

m. Kepemudaan dan Olahraga

Diprioritaskan untuk meningkatkan prestasi pemuda dan olah raga di daerah, dengan penyediaan sarana prasarana olah raga, dan peran pemuda dalam pemberdayaan masyarakat di desa dalam berwirausaha. Dengan program prioritas sebagai berikut :

Tabel 5.19.
Program dan Perkiraan Pendanaan Urusan Kepemudaan dan Olahraga
Tahun 2022

Program (Permendagri 90/2019)	Perkiraan Pendanaan	Perangkat Daerah
1. PROGRAM PENGEMBANGAN KAPASITAS DAYA SAING KEPEMUDAAN	350.000.000	DISPARPORA
2. PROGRAM PENGEMBANGAN KAPASITAS DAYA SAING KEOLAHRAGAAN	4.350.000.000	DISPARPORA
3. PROGRAM PENGEMBANGAN KAPASITAS KEPRAMUKAAN	600.000.000	DISPARPORA
Jumlah	5.300.000.000	

Sumber : Baperlitbang 2021, diolah

n. Statistik

Diprioritaskan untuk meningkatkan penyediaan data dan informasi secara *uptodate* dan terbuka (*on line*). Dengan program prioritas sebagai berikut :

Tabel 5.20.
Program dan Perkiraan Pendanaan Urusan Statistik Tahun 2022

Program (Permendagri 90/2019)	Perkiraan Pendanaan	Perangkat Daerah
1. PROGRAM PENYELENGGARAAN STATISTIK SEKTORAL	50.000.000	DISKOMINFO
Jumlah	50.000.000	

Sumber : Baperlitbang 2021, diolah

o. Persandian

Diprioritaskan untuk meningkatkan kualitas administrasi pemerintahan dan keamanannya. Dengan program prioritas sebagai berikut :

Tabel 5.21.
Program dan Perkiraan Pendanaan Urusan Persandian Tahun 2022

Program (Permendagri 90/2019)	Perkiraan Pendanaan	Perangkat Daerah
1. PROGRAM PENYELENGGARAAN PERSANDIAN UNTUK PENGAMANAN INFORMASI	50.000.000	DISKOMINFO
Jumlah	50.000.000	

Sumber : Baperlitbang 2021, diolah

p. Kebudayaan

Diprioritaskan untuk menjaga dan melestarikan kebudayaan dan benda cagar budaya, serta mengembangkan budaya daerah, terutama terkait dengan kesenian daerah dan nasional (tari, wayang, musik dll). Dengan program prioritas sebagai berikut :

Tabel 5.22.
Program dan Perkiraan Pendanaan Urusan Kebudayaan Tahun 2022

Program (Permendagri 90/2019)	Perkiraan Pendanaan	Perangkat Daerah
1. PROGRAM PENGEMBANGAN KEBUDAYAAN	750.250.000	Disdikbud
2. PROGRAM PENGEMBANGAN KESENIAN TRADISIONAL	100.000.000	Disdikbud
3. PROGRAM PEMBINAAN SEJARAH	200.000.000	Disdikbud
4. PROGRAM PELESTARIAN DAN PENGELOLAAN CAGAR BUDAYA	150.500.000	Disdikbud

Program (Permendagri 90/2019)	Perkiraan Pendanaan	Perangkat Daerah
Jumlah	1.200.750.000	

Sumber : Baperlitbang 2021, diolah

q. Perpustakaan

Diprioritaskan untuk meningkatkan jumlah pengunjung, lama kunjungan dan ketersediaan bahan bacaan di perpustakaan baik kabupaten, kecamatan maupun desa, serta menumbuhkan minat baca masyarakat dan siswa. Dengan program prioritas sebagai berikut :

Tabel 5.23.

Program dan Perkiraan Pendanaan Urusan Perpustakaan Tahun 2022

Program (Permendagri 90/2019)	Perkiraan Pendanaan	Perangkat Daerah
1. PROGRAM PENUNJANG URUSAN PEMERINTAHAN DAERAH KABUPATEN/KOTA	5.009.736.000	DISARPUS
2. PROGRAM PEMBINAAN PERPUSTAKAAN	698.500.000	DISARPUS
Jumlah	5.708.236.000	

Sumber : Baperlitbang 2021, diolah

r. Kearsipan.

Diprioritaskan untuk meningkatkan kualitas dan kuantitas dokumen arsip yang disimpan, pelayanan penyediaan pemenuhan kebutuhan arsip secara cepat dan tepat. Dengan program prioritas sebagai berikut :

Tabel 5.24.

Program dan Perkiraan Pendanaan Urusan Kearsipan Tahun 2022

Program (Permendagri 90/2019)	Perkiraan Pendanaan	Perangkat Daerah
1. PROGRAM PENGELOLAAN ARSIP	242.000.000	DISARPUS
2. PROGRAM PERLINDUNGAN DAN PENYELAMATAN ARSIP	162.538.000	DISARPUS
Jumlah	404.538.000	

Sumber : Baperlitbang 2021, diolah

5.1.3. Urusan Pilihan

Pelaksanaan Program untuk masing-masing urusan oleh Perangkat Daerah, sebagaimana tabel tabel berikut.

a. Kelautan dan Perikanan

Diprioritaskan untuk meningkatkan produksi ikan, mengembangkan sumberdaya dan pengolahan hasil perikanan. Dengan program prioritas sebagai berikut :

Tabel 5.25.

Program dan Perkiraan Pendanaan Urusan Kelautan dan Perikanan Tahun 2022

Program (Permendagri 90/2019)	Perkiraan Pendanaan	Perangkat Daerah
1. PROGRAM PENGELOLAAN PERIKANAN TANGKAP	40.000.000	DISPERTAN PP
2. PROGRAM PENGELOLAAN PERIKANAN BUDIDAYA	310.000.000	DISPERTAN PP
3. PROGRAM PENGOLAHAN DAN PEMASARAN HASIL PERIKANAN	26.250.000	DISPERTAN PP

Program (Permendagri 90/2019)	Perkiraan Pendanaan	Perangkat Daerah
Jumlah	376.250.000	

Sumber : Baperlitbang 2021, diolah

b. Pariwisata

Diprioritaskan untuk meningkatkan sarana prasarana obyek wisata, jumlah pengunjung dan lama kunjungan, serta mendukung pengembangan ekonomi daerah terutama di perdesaan. Dengan program prioritas sebagai berikut :

Tabel 5.26.
Program dan Perkiraan Pendanaan Urusan Pariwisata Tahun 2022

Program (Permendagri 90/2019)	Perkiraan Pendanaan	Perangkat Daerah
1. PROGRAM PENUNJANG URUSAN PEMERINTAHAN DAERAH KABUPATEN/KOTA	4.669.693.850	DISPARPORA
2. PROGRAM PENINGKATAN DAYA TARIK DESTINASI PARIWISATA	2.446.000.000	DISPARPORA
3. PROGRAM PEMASARAN PARIWISATA	350.000.000	DISPARPORA
4. PROGRAM PENGEMBANGAN EKONOMI KREATIF MELALUI PEMANFAATAN DAN PERLINDUNGAN HAK KEKAYAAN INTELEKTUAL	50.000.000	DISPARPORA
5. PROGRAM PENGEMBANGAN SUMBER DAYA PARIWISATA DAN EKONOMI KREATIF	235.000.000	DISPARPORA
Jumlah	7.750.693.850	

Sumber : Baperlitbang 2021, diolah

c. Pertanian

Diprioritaskan untuk meningkatkan produksi pertanian (pangan dan ternak) , mengembangkan sumberdaya dan pengolahan hasil pertanian, serta mendukung pengembangan ekonomi daerah terutama di perdesaan. Dengan program prioritas sebagai berikut :

Tabel 5.27.
Program dan Perkiraan Pendanaan Urusan Pertanian Tahun 2022

Program (Permendagri 90/2019)	Perkiraan Pendanaan	Perangkat Daerah
1. PROGRAM PENUNJANG URUSAN PEMERINTAHAN DAERAH KABUPATEN/KOTA	20.149.578.000	DISPERTAN PP
2. PROGRAM PENYEDIAAN DAN PENGEMBANGAN SARANA PERTANIAN	1.406.275.000	DISPERTAN PP
3. PROGRAM PENYEDIAAN DAN PENGEMBANGAN PRASARANA PERTANIAN	4.003.000.000	DISPERTAN PP
4. PROGRAM PENGENDALIAN KESEHATAN HEWAN DAN KESEHATAN MASYARAKAT VETERINER	115.000.000	DISPERTAN PP
5. PROGRAM PENGENDALIAN DAN PENANGGULANGAN BENCANA PERTANIAN	78.750.000	DISPERTAN PP
6. PROGRAM PENYULUHAN PERTANIAN	350.000.000	DISPERTAN PP
Jumlah	26.102.603.000	

Sumber : Baperlitbang 2021, diolah

d. Kehutanan

Urusan kehutanan tidak ada program kegiatan yang akan dilaksanakan, karena menjadi kewenangan Pemerintah Provinsi dan Pusat.

Tabel 5.28.
Program dan Perkiraan Pendanaan Urusan Kehutanan Tahun 2022

Permendagri 90/2019	Perkiraan Pendanaan
Tidak ada kewenangan	

Sumber : Baperlitbang 2021, diolah

e. Energi dan Sumber Daya Mineral

Urusan Energi dan Sumber Daya Mineral tidak ada program kegiatan yang akan dilaksanakan, karena menjadi kewenangan Pemerintah Provinsi dan Pusat.

Tabel 5.29.
Program dan Perkiraan Pendanaan Urusan Energi dan Sumber Daya Mineral Tahun 2022

Permendagri 90/2019	Perkiraan Pendanaan	Perangkat Daerah
Tidak ada kewenangan		

Sumber : Baperlitbang 2021, diolah

f. Perdagangan

Diprioritaskan untuk meningkatkan aktivitas pasar rakyat, penyediaan sarana prasarana pasar rakyat yang memenuhi standar, meningkatkan potensi ekspor produk lokal, terutama dari perdesaan. Dengan program prioritas sebagai berikut :

Tabel 5.30.
Program dan Perkiraan Pendanaan Urusan Perdagangan Tahun 2022

Program (Permendagri 90/2019)	Perkiraan Pendanaan	Perangkat Daerah
1. PROGRAM PENUNJANG URUSAN PEMERINTAHAN DAERAH KABUPATEN/KOTA	14.705.235.900	Disdagnakerkop UKM
2. PROGRAM PERIZINAN DAN PENDAFTARAN PERUSAHAAN	16.500.000	Disdagnakerkop UKM
3. PROGRAM PENINGKATAN SARANA DISTRIBUSI PERDAGANGAN	118.500.000	Disdagnakerkop UKM
4. PROGRAM STABILISASI HARGA BARANG KEBUTUHAN POKOK DAN BARANG PENTING	75.000.000	Disdagnakerkop UKM
5. PROGRAM PENGEMBANGAN EKSPOR	35.000.000	Disdagnakerkop UKM
6. PROGRAM STANDARDISASI DAN PERLINDUNGAN KONSUMEN	77.500.000	Disdagnakerkop UKM
7. PROGRAM PENGGUNAAN DAN PEMASARAN PRODUK DALAM NEGERI	45.000.000	Disdagnakerkop UKM
Jumlah	15.072.735.900	

Sumber : Baperlitbang 2021, diolah

g. Perindustrian

Diprioritaskan untuk meningkatkan jumlah investasi dan penyerapan tenaga kerja daerah, penyediaan lapangan kerja baru, penataan peraturan daerah terkait investasi, serta menciptakan kondisi wilayah yang kondusif dan ramah investasi. Dengan program prioritas :

Tabel 5.31.
Program dan Perkiraan Pendanaan Urusan Perindustrian Tahun 2022

Program (Permendagri 90/2019)	Perkiraan Pendanaan	Perangkat Daerah
1. PROGRAM PERENCANAAN DAN PEMBANGUNAN INDUSTRI	200.000.000	DPMPSTP

Program (Permendagri 90/2019)	Perkiraan Pendanaan	Perangkat Daerah
2. PROGRAM PENGELOLAAN SISTEM INFORMASI INDUSTRI NASIONAL	50.000.000	DPMPSTP
Jumlah	250.000.000	

Sumber : Baperlitbang 2021, diolah

h. Transmigrasi

Diprioritaskan untuk meningkatkan jumlah peserta transmigrasi dan penyediaan bantuan bagi transmigran asal Karanganyar. Dengan program prioritas sebagai berikut :

Tabel 5.32.
Program dan Perkiraan Pendanaan Urusan Transmigrasi Tahun 2022

Program (Permendagri 90/2019)	Perkiraan Pendanaan	Perangkat Daerah
1. PROGRAM PEMBANGUNAN KAWASAN TRANSMIGRASI	95.000.000	Disdagnakerkop UKM
Jumlah	95.000.000	

Sumber : Baperlitbang 2021, diolah

5.1.4. Urusan Unsur Pendukung Urusan Pemerintahan

Pelaksanaan Program untuk masing-masing urusan Unsur Pendukung Urusan Pemerintahan Penunjang Urusan Pemerintahan oleh Perangkat Daerah, sebagai berikut.

a. Administrasi Pemerintahan

Diprioritaskan untuk meningkatkan koordinasi dan fasilitasi pelayanan pemerintah kepada masyarakat, swasta, pemerintah daerah lain, provinsi dan pusat, dalam rangka mewujudkan pemerintahan yang akuntabel, transparan dan bersih. Dengan program prioritas sebagai berikut :

Tabel 5.33.
Program dan Perkiraan Pendanaan Urusan Unsur Pendukung Urusan Pemerintahan Tahun 2022

Program (Permendagri 90/2019)	Perkiraan Pendanaan	Perangkat Daerah
1. PROGRAM PENUNJANG URUSAN PEMERINTAHAN DAERAH KABUPATEN/KOTA	26.775.739.000	SETDA
2. PROGRAM PEMERINTAHAN DAN KESEJAHTERAAN RAKYAT	3.332.548.000	SETDA
3. PROGRAM PEREKONOMIAN DAN PEMBANGUNAN	10.558.750.000	SETDA
4. PROGRAM PENUNJANG URUSAN PEMERINTAHAN DAERAH KABUPATEN/KOTA	37.844.378.300	SETWAN
5. PROGRAM DUKUNGAN PELAKSANAAN TUGAS DAN FUNGSI DPRD	14.772.950.000	SETWAN
Jumlah	93.284.365.300	

Sumber : Baperlitbang 2021, diolah

5.1.5. Urusan Unsur Penunjang Urusan Pemerintahan

Pelaksanaan Program untuk masing-masing Urusan Unsur Penunjang Urusan Pemerintahan oleh Perangkat Daerah, sebagai berikut.

b. Perencanaan

Diprioritaskan untuk meningkatkan koordinasi dan fasilitasi penyusunan dokumen perencanaan pembangunan sesuai kebutuhan, sinkron dengan rencana pemerintah pusat dan provinsi, dalam rangka mewujudkan pemerintahan yang akuntabel, transparan dan bersih. Dengan program prioritas sebagai berikut:

Tabel 5.34.
Program dan Perkiraan Pendanaan Urusan Perencanaan Tahun 2022

Program (Permendagri 90/2019)	Perkiraan Pendanaan	Perangkat Daerah
1. PROGRAM PENUNJANG URUSAN PEMERINTAHAN DAERAH KABUPATEN/KOTA	4.714.932.420	BAPERLITBANG
2. PROGRAM PERENCANAAN, PENGENDALIAN DAN EVALUASI PEMBANGUNAN DAERAH	525.000.000	BAPERLITBANG
3. PROGRAM KOORDINASI DAN SINKRONISASI PERENCANAAN PEMBANGUNAN DAERAH	1.109.636.580	BAPERLITBANG
Jumlah	6.349.569.000	

Sumber : Baperlitbang 2021, diolah

c. Keuangan

Diprioritaskan untuk meningkatkan koordinasi dan fasilitasi penyusunan dokumen penganggaran, pelaporan dan pengelolaan keuangan dan aset pemerintah, dalam rangka mewujudkan pemerintahan yang akuntabel, transparan dan bersih. Dengan program prioritas sebagai berikut:

Tabel 5.35.
Program dan Perkiraan Pendanaan Urusan Keuangan Tahun 2022

Program (Permendagri 90/2019)	Perkiraan Pendanaan	Perangkat Daerah
1. PROGRAM PENUNJANG URUSAN PEMERINTAHAN DAERAH KABUPATEN/KOTA	111.304.772.950	BKD
2. PROGRAM PENGELOLAAN KEUANGAN DAERAH	451.188.678.330	BKD
3. PROGRAM PENGELOLAAN BARANG MILIK DAERAH	1.225.847.700	BKD
4. PROGRAM PENGELOLAAN PENDAPATAN DAERAH	3.123.425.000	BKD
Jumlah	566.842.723.980	

Sumber : Baperlitbang 2021, diolah

d. Kepegawaian

Diprioritaskan untuk meningkatkan koordinasi dan fasilitasi penataan, pembinaan dan pengembangan pegawai, dalam rangka mewujudkan pemerintahan yang akuntabel dan kolaboratif, dengan program :

Tabel 5.36.
Program dan Perkiraan Pendanaan Urusan Kepegawaian Tahun 2022

Program (Permendagri 90/2019)	Perkiraan Pendanaan	Perangkat Daerah
1. PROGRAM PENUNJANG URUSAN PEMERINTAHAN DAERAH KABUPATEN/KOTA	80.068.188.000	BKPSDM
2. PROGRAM KEPEGAWAIAN DAERAH	2.969.633.000	BKPSDM
Jumlah	83.037.821.000	

Sumber : Baperlitbang 2021, diolah

e. Penelitian dan Pengembangan

Diprioritaskan untuk meningkatkan koordinasi dan fasilitasi penelitian dan pengembangan serta pemanfaatan hasil riset, kreasi dan inovasi daerah. Dengan program prioritas sebagai berikut:

Tabel 5.37.

Program dan Perkiraan Pendanaan Urusan Penelitian dan Pengembangan Tahun 2022

Program (Permendagri 90/2019)	Perkiraan Pendanaan	Perangkat Daerah
1. PROGRAM PENELITIAN DAN PENGEMBANGAN DAERAH	110.000.000	BAPERLITBANG
Jumlah	110.000.000	

Sumber : Baperlitbang 2021, diolah

f. Pendidikan dan Pelatihan

Diprioritaskan untuk meningkatkan koordinasi dan fasilitasi pendidikan dan pelatihan pegawai, dalam rangka mewujudkan pegawai yang profesional, berdayasaing dan kompeten. Dengan program prioritas sebagai berikut:

Tabel 5.38.

Program dan Perkiraan Pendanaan Urusan Pendidikan dan Pelatihan Tahun 2022

Program (Permendagri 90/2019)	Perkiraan Pendanaan	Perangkat Daerah
1. PROGRAM PENGEMBANGAN SUMBER DAYA MANUSIA	845.000.000	BKPSDM
Jumlah	845.000.000	

Sumber : Baperlitbang 2021, diolah

5.1.6. Urusan Unsur Pengawasan

Pelaksanaan Program untuk masing-masing Urusan Unsur Pengawasan Urusan Pemerintahan oleh Perangkat Daerah Inspektorat. Diprioritaskan untuk meningkatkan koordinasi dan fasilitasi penyelenggaraan dan pengawasan pemerintahan, dalam rangka mewujudkan pemerintahan yang akuntabel, transparan dan bersih. Dengan program prioritas sebagai berikut:

Tabel 5.39.

Program dan Perkiraan Pendanaan Urusan Pengawasan Tahun 2022

Program (Permendagri 90/2019)	Perkiraan Pendanaan	Perangkat Daerah
1. PROGRAM PENUNJANG URUSAN PEMERINTAHAN DAERAH KABUPATEN/KOTA	7.351.957.500	INSPEKTORAT
2. PROGRAM PENYELENGGARAAN PENGAWASAN	770.000.000	INSPEKTORAT
3. PROGRAM PERUMUSAN KEBIJAKAN, PENDAMPINGAN DAN ASISTENSI	236.000.000	INSPEKTORAT
Jumlah	8.357.957.500	

Sumber : Baperlitbang 2021, diolah

5.1.7. Urusan Unsur Kewilayahan

Urusan Unsur Kewilayahan dilaksanakan oleh Perangkat Daerah Kecamatan. Diprioritaskan untuk meningkatkan koordinasi dan fasilitasi sinergitas penyelenggaraan pemerintahan tingkat kabupaten dan desa, dan pemerataan hasil pembangunan, dengan program:

Tabel 5.40.
Program dan Perkiraan Pendanaan Unsur Kewilayahan Tahun 2022

Uraian Urusan, Organisasi, Program Dan Kegiatan	PROGRAM PENUNJANG URUSAN PEMERINTAHAN DAERAH KABUPATEN/KOTA	KECAMATAN				JUMLAH	
		PROGRAM PENYELENGGARAAN PEMERINTAHAN DAN PELAYANAN PUBLIK	PROGRAM PEMBERDAYAAN MASYARAKAT DESA DAN KELURAHAN	PROGRAM KOORDINASI KETENTRAMAN DAN KETERTIBAN UMUM	PROGRAM PENYELENGGARAAN URUSAN PEMERINTAHAN UMUM		PROGRAM PEMBINAAN DAN PENGAWASAN PEMERINTAHAN DESA
Kecamatan Jatipuro	2.142.243.000	4.500.000	22.500.000	55.000.000	10.482.000	18.000.000	2.252.725.000
Kecamatan Jatiyoso	1.816.113.000	3.000.000	21.000.000	10.000.000	13.400.000	25.500.000	1.889.013.000
Kecamatan Jumantono	2.350.839.000	2.000.000	22.000.000	38.020.000	10.000.000	40.000.000	2.462.859.000
Kecamatan Jumapolo	2.186.426.000	5.000.000	45.000.000	20.000.000	20.000.000	26.800.000	2.303.226.000
Kecamatan Matesih	2.206.504.000	0	7.000.000	15.000.000	30.000.000	15.000.000	2.273.504.000
Kecamatan Tawangmangu	5.264.720.000	0	1.677.110.000	0	74.000.000	321.500.000	7.337.330.000
Kecamatan Ngargoyoso	2.230.259.000	3.500.000	20.000.000	20.000.000	30.000.000	14.000.000	2.317.759.000
Kecamatan Karangpandan	2.229.778.000	10.000.000	20.000.000	0	20.000.000	0	2.279.778.000
Kecamatan Karanganyar	13.617.151.000	35.000.000	6.229.632.000	0	212.870.000	2.514.412.000	22.609.065.000
Kecamatan Tasikmadu	2.415.631.000	5.000.000	30.000.000	21.999.600	20.000.000	25.000.000	2.517.630.600
Kecamatan Jaten	2.327.372.000	8.000.000	0	30.000.000	16.000.000	35.000.000	2.416.372.000
Kecamatan Colomadu	2.982.280.000	10.000.000	17.500.000	50.000.000	10.000.000	10.000.000	3.079.780.000
Kecamatan Gondangrejo	2.684.021.200	15.000.000	24.960.000	20.000.000	18.000.000	29.329.800	2.791.311.000
Kecamatan Mojogedang	2.188.843.000	10.000.000	22.500.000	15.000.000	20.000.000	25.000.000	2.281.343.000
Kecamatan Kebakkramat	2.261.939.000	5.000.000	25.000.000	30.000.000	10.000.000	8.000.000	2.339.939.000
Kecamatan Kerjo	2.375.614.000	5.000.000	10.000.000	30.000.000	15.000.000	30.000.000	2.465.614.000
Kecamatan Jenawi	2.093.080.000	6.000.000	26.000.000	18.000.000	21.000.000	24.000.000	2.188.080.000
JUMLAH KECAMATAN	51.279.733.200,00	121.000.000,00	8.194.202.000,00	355.019.600,00	529.752.000,00	3.137.541.800,00	63.617.248.600,00

Sumber : Baperlitbang 2021, diolah

5.1.8. Urusan Unsur Pemerintahan Umum

Pelaksanaan Program untuk masing-masing Urusan Unsur Urusan Pemerintahan Umum oleh Perangkat Daerah Badan Kesatuan Bangsa dan Politik. Diprioritaskan untuk meningkatkan koordinasi dan fasilitasi penyelenggaraan pemerintahan daerah dan pusat, dalam rangka mewujudkan pemerintahan yang sinergis, aman dan kondusif. Dengan program prioritas sebagai berikut:

Tabel 5.41.
Program dan Perkiraan Pendanaan Urusan Pemerintahan Umum
Tahun 2022

Program (Permendagri 90/2019)	Perkiraan Pendanaan	Perangkat Daerah
1. PROGRAM PENUNJANG URUSAN PEMERINTAHAN DAERAH KABUPATEN/KOTA	4.314.483.000	BAKESBANGPOL
2. PROGRAM Penguatan Ideologi Pancasila dan Karakter Kebangsaan	1.060.000.000	BAKESBANGPOL
3. PROGRAM Peningkatan Peran Partai Politik dan Lembaga Pendidikan melalui Pendidikan Politik dan Pengembangan Etika serta Budaya Politik	175.000.000	BAKESBANGPOL
4. PROGRAM Pemberdayaan dan Pengawasan Organisasi Kemasyarakatan	115.000.000	BAKESBANGPOL
5. PROGRAM Pembinaan dan Pengembangan Ketahanan Ekonomi, Sosial, dan Budaya	75.000.000	BAKESBANGPOL
6. PROGRAM Peningkatan Kewaspadaan Nasional dan Peningkatan Kualitas dan Fasilitasi Penanganan Konflik Sosial	848.000.000	BAKESBANGPOL
Jumlah	6.587.483.000	

Sumber : Baperlitbang 2021, diolah

Untuk usulan program, kegiatan dan sub kegiatan Perangkat Daerah Tahun 2022, sebagaimana tabel berikut.

BAB VI

KINERJA PENYELENGGARAAN PEMERINTAHAN DAERAH

Kinerja Penyelenggaraan Pemerintahan Daerah adalah capaian atas penyelenggaraan urusan pemerintahan daerah yang diukur dari masukan, proses, keluaran, hasil, manfaat, dan/atau dampak. Indikator Kinerja adalah alat ukur spesifik secara kuantitatif dan/atau kualitatif yang terdiri dari unsur masukan, proses, keluaran, hasil, manfaat, dan/atau dampak yang menggambarkan tingkat capaian kinerja suatu kegiatan. Indikator Kinerja Kunci (IKK) adalah indikator kinerja utama yang mencerminkan keberhasilan penyelenggaraan suatu urusan pemerintahan.

Penetapan Indikator Kinerja Pemerintah Daerah Kabupaten Karanganyar disusun untuk memberikan pedoman atau panduan pencapaian kinerja tahunan yang ditetapkan menjadi Indikator Kinerja Utama yang akan dicapai Pemerintah Daerah dan Indikator Kinerja Kunci (IKK) yang akan dicapai oleh Perangkat Daerah yang menjalankan fungsi pemerintahan. Oleh karena itu diperlukan adanya koordinasi yang baik didalam tubuh instansi pemerintah tersebut sehingga Penyusunan Indikator Kinerja Utama di lingkungan Pemerintah Daerah dapat dicapai.

Indikator kunci merupakan alat ukur kinerja penyelenggaraan pemerintahan daerah untuk menunjukkan keberhasilan suatu visi dan misi dalam penyelesaian isu strategis yang ada selama kurun waktu 5 tahun, indikator kunci meliputi 3 (tiga) aspek, yaitu:

- I. Aspek kesejahteraan masyarakat yang terdiri dari:
 1. Fokus kesejahteraan dan pemerataan ekonomi analisis kinerja atas fokus kesejahteraan dan pemerataan ekonomi dilakukan terhadap indikator yang mempengaruhi kesejahteraan dan pemerataan ekonomi,
 2. Fokus kesejahteraan sosial analisis kinerja atas fokus kesejahteraan sosial dilakukan terhadap indikator angka melek huruf, angka rata-rata lama sekolah, angka partisipasi kasar, angka pendidikan yang ditamatkan, angka partisipasi murni, angka kelangsungan hidup bayi, angka usia harapan hidup dan rasio penduduk yang bekerja,
 3. Fokus seni budaya dan olahraga analisis kinerja atas seni budaya dan olahraga dilakukan terhadap indikator-indikator yang berhubungan dengan seni budaya dan olahraga.

II. Aspek pelayanan umum terdiri dari:

1. Fokus layanan urusan pemerintahan wajib analisis kinerja atas layanan urusan wajib dilakukan terhadap indikator-indikator kinerja penyelenggaraan urusan wajib pemerintahan daerah.
2. Fokus layanan urusan pemerintahan pilihan analisis kinerja atas layanan urusan pilihan dilakukan terhadap indikator-indikator kinerja penyelenggaraan urusan pilihan pemerintahan daerah.

III. Aspek daya saing daerah merupakan indikator untuk mengukur kemampuan daerah terutama :

1. Fokus kemampuan ekonomi daerah analisis kinerja atas aspek kemampuan ekonomi daerah dilakukan terhadap indikator pengeluaran konsumsi rumah tangga per kapita, pengeluaran konsumsi non pangan per kapita, produktivitas total daerah, dan nilai tukar petani.
2. Fokus fasilitas wilayah/infrastruktur analisis kinerja atas fasilitas wilayah/infrastruktur.
3. Fokus iklim berinvestasi analisis kinerja atas iklim berinvestasi.

Adapun matrik Indikator Kinerja Utama dan Indikator Kinerja Kunci (IKK) untuk Pemerintah Kabupaten Karanganyar pada Tahun 2022 sebagaimana Tabel 6.1.

Tabel 6.1.
Indikator Kinerja Utama (IKU) Penyelenggaraan Pemerintahan Kabupaten Karanganyar Tahun 2022

No	Tujuan dan Sasaran	Indikator Kinerja Utama	Formulasi	Satuan	Target 2022		Urusan
					RPJMD	RKPD	
1	2	3	4	5	6	7	8
1.1.	<i>Mewujudkan kualitas pembangunan infra struktur yang memadai dan berwawasan lingkungan</i>	1) Tingkat Pembangunan Infrastruktur Daerah	Nilai rata-rata capaian indikator kinerja Utama Tingkat Pembangunan Infrastruktur Daerah	%	58,66	58,66	PUPR, Pendidikan, Kesehatan, Perdagangan
		2) Indeks Resiko Bencana	Berdasarkan hasil penilaian dari BNPB	Indeks	108,03	108,03	KKUPM
		3) Indeks Kualitas Lingkungan Hidup	$(0,376 \times \text{IKA}) + (0,405 \times \text{IKU}) + (0,219 \times \text{IKL})$	Indeks	57,78	57,78	Lingkungan Hidup
1.1.1.	Meningkatnya permukiman yang tertata	4) Persentase Kawasan Kumuh	luas kawasan kumuh sesuai SK Bupati Nomor 640/920 Tahun 2020 dikurangi target luas permukiman kumuh yang ditangani di tahun-N) dibagi luas kawasan permukiman perkotaan sesuai Perda RTRW No 19 tahun 2019	%	0,62	0,62	Perumahan Rakyat dan Kawasan Permukiman
		5) Persentase penggunaan lahan sesuai peruntukan	Penggunaan lahan yang sesuai peruntukannya dibagi jumlah seluruh penggunaan lahan dikali 100%	%	82	82	Pekerjaan Umum dan Penataan Ruang
1.1.2	Meningkatnya infrastruktur pelayanan publik	6) Cakupan tingkat pembangunan infrastruktur pendidikan, kesehatan, pemerintahan	Nilai rata-rata capaian indikator kinerja sasaran Cakupan tingkat pembangunan infrastruktur pendidikan, kesehatan, pemerintahan	%	76	76	Pekerjaan Umum dan Penataan Ruang, Penunjang Pemerintahan

No	Tujuan dan Sasaran	Indikator Kinerja Utama	Formulasi	Satuan	Target 2022		Urusan
					RPJMD	RKPD	
1	2	3	4	5	6	7	8
1.1.3.	Meningkatnya infrastruktur pendukung perekonomian daerah	7) Cakupan tingkat pembangunan infrastruktur jalan, irigasi, perhubungan, perdagangan	Nilai rata-rata capaian indikator kinerja sasaran Cakupan tingkat pembangunan infrastruktur jalan, irigasi, perhubungan, perdagangan	%	76	76	PUPR, Perhubungan, Perdagangan
1.1.4.	Meningkatnya mitigasi dan penanganan bencana	8) Persentase berkurangnya korban bencana alam	Jumlah korban bencana tahun N dikurangi jumlah korban bencana tahun N-1 dibagi jumlah korban bencana tahun N-1 dikali 100%	%	0,05	0,05	KKUPM
1.1.5.	Meningkatnya Kualitas Lingkungan Hidup	9) Indeks Kualitas Udara (IKU)	$100 - [50/0,9 \times (I_{eu} - 0,1)]$ I _{eu} : rata-rata dari konsentrasi SO ₂ hasil pemantauan dibagi dengan baku mutu udara ambien SO ₂ Ref _{EU} dan NO ₂ hasil pemantauan dibagi dengan bakumutu udara ambien NO ₂ Ref _{EU}	Indeks	75,30	75,30	Lingkungan Hidup
		10) Indeks Kualitas Air (IKA)	$\sqrt{\frac{(C_i/L_{ij})^2_M + (C_i/L_{ij})^2_A}{2}}$	Indeks	52,70	52,70	Lingkungan Hidup
		11) Indeks Kualitas Tutupan Lahan (IKTL)	$100 - [(84,3 - ((\frac{ATL}{100} - DKK) \times 100)) \times \frac{100}{244}]$	Indeks	34,12	34,12	Lingkungan Hidup
2.1	Meningkatnya Produktivitas Ekonomi dan Daya Saing Daerah	12) Tingkat Pertumbuhan ekonomi	Total PDRB ADHK tahun N dikurangi PDRB ADHK tahun N-1 dibagi PDRB ADHK tahun N-1 dikali 100%	%	3,6-4,5	3,6-4,5	Statistik
		13) Tingkat inflasi	Berdasarkan hasil perhitungan dari BPS yang tertuang dalam Kabupaten Dalam Angka	%	3,0_±1	3,0_±1	Statistik
		14) PDRB Perkapita	PDRB ADHK dibagi jumlah kapita (penduduk)	Rp.000	28.780	28.780	Statistik
		15) Tingkat Pengangguran Terbuka	Berdasarkan hasil perhitungan dari BPS yang tertuang dalam Kabupaten Dalam Angka	%	5,85	5,85	Tenaga Kerja
2.1.1.	Meningkatnya produktivitas di sektor pertanian dan perikanan	16) Kontribusi sektor Pertanian, kehutanan dan perikanan dalam PDRB	PDRB ADHK sektor Pertanian, kehutanan dan perikanan dibagi jumlah total PDRB ADHK dikali 100%	%	15,51	15,51	Pertanian
		17) Skor Pola Pangan harapan	Pola Pangan Harapan = Realisasi dan target berdasarkan SUSENAS BPS (Survei Sosial Ekonomi Nasional)	Score	83,10	83,10	Pangan
2.1.2.	Meningkatnya produktivitas sektor Akomodasi dan Makan Minum dalam PDRB	18) Kontribusi sektor Akomodasi dan Makan Minum dalam PDRB	PDRB ADHK sektor Akomodasi dan Makan Minum dibagi jumlah total PDRB ADHK dikali 100%	%	5,25	5,25	Pariwisata
2.1.3.	Meningkatnya produktivitas sektor perdagangan	19) Pertumbuhan PDRB Sektor Perdagangan	Selisih PDRB ADHK sektor Perdagangan tahun N dikurangi PDRB ADHK sektor Perdagangan tahun N-1 dibagi PDRB ADHK sektor Perdagangan tahun N-1 dikali 100%	%	1,67	1,67	Perdagangan
2.1.4.	Meningkatnya produktivitas sektor industri pengolahan	20) Pertumbuhan PDRB sektor industri pengolahan	Selisih PDRB ADHK sektor Industri Pengolahan tahun N dikurangi PDRB ADHK sektor Industri Pengolahan tahun N-1 dibagi PDRB ADHK sektor Industri Pengolahan tahun N-1 dikali 100%	%	3,00	3,00	Perindustrian

No	Tujuan dan Sasaran	Indikator Kinerja Utama	Formulasi	Satuan	Target 2022		Urusan
					RPJMD	RKPD	
1	2	3	4	5	6	7	8
2.1.5.	Meningkatnya nilai investasi daerah	21) Persentase Pertumbuhan Nilai Investasi/ Investor	Nilai investasi tahun N dikurangi nilai investasi tahun N-1 dibagi nilai investasi tahun N-1 dikali 100%	%	0,25	0,25	Penanaman Modal, Koperasi UMKM
2.1.6.	Meningkatnya tingkat partisipasi angkatan kerja (TPAK)	22) TPAK	Berdasarkan hasil perhitungan dari BPS yang tertuang dalam Kabupaten Dalam Angka	%	74,51	74,51	Tenaga Kerja
3.1.	Terwujudnya SDM yang berkualitas dan berdaya saing tinggi	23) Indeks Pembangunan Manusia (IPM)	Berdasarkan hasil perhitungan dari BPS yang tertuang dalam Kabupaten Dalam Angka	Indeks	76,19	76,19	Perencanaan
3.1.1.	Meningkatnya kualitas pendidikan	24) Harapan lama Sekolah	Berdasarkan hasil perhitungan dari BPS yang tertuang dalam Kabupaten Dalam Angka	Tahun	13,87	13,87	Pendidikan
		25) Rata-rata Lama Sekolah	Berdasarkan hasil perhitungan dari BPS yang tertuang dalam Kabupaten Dalam Angka	Tahun	8,67	8,67	Pendidikan
3.1.2.	Meningkatnya derajat kesehatan masyarakat	26) Usia harapan Hidup	Berdasarkan hasil perhitungan dari BPS yang tertuang dalam Kabupaten Dalam Angka	Tahun	77,63	77,63	Kesehatan
4.1	Terwujudnya pemerataan antar desa	27) Indeks Desa Membangun (IDM)	Dengan aplikasi E-IDM dari Kemendes	Indeks	0,6852	0,6852	Permasdes
4.1.1.	Meningkatnya kemajuan dan kemandirian desa	28) Indeks Ketahanan Sosial	Dengan aplikasi E-IDM dari Kemendes	Indeks	0,7909	0,7909	Permasdes
		29) Indeks Ketahanan Ekonomi	Dengan aplikasi E-IDM dari Kemendes	Indeks	0,6329	0,6329	Permasdes
		30) Indeks Ketahanan Lingkungan	Dengan aplikasi E-IDM dari Kemendes	Indeks	0,6317	0,6317	Permasdes
5.1	Terwujudnya masyarakat yang religius, berbudaya, berprestasi, dan kesetaraan gender	31) Nilai Kabupaten Peduli HAM	Penilaian dari Kementerian Hukum dan HAM	Nilai	80,50	80,50	Administrasi Pemerintahan (Unsur Penunjang Pemerintahan)
		32) Indeks Pembangunan Kebudayaan	Pemetaan Indikator Kandidat Penyusun IPK, Proses Seleksi Indikator, Indikator Hasil Seleksi, Normalisasi Indikator, Penentuan Bobot Tiap Dimensi, dan Penghitungan IPK. IPK disusun atas 7 (tujuh) dimensi dengan rincian antara lain Dimensi Ekonomi Budaya, Dimensi Pendidikan, Dimensi Ketahanan Sosial Budaya, Dimensi Warisan Budaya, Dimensi Ekspresi Budaya, Dimensi Budaya Literasi, dan Dimensi Gender	Indeks	80	80	Kebudayaan
		33) Prestasi Pemuda dan Olah Raga	Jumlah total prestasi pemuda dan prestasi olahraga di regional/ nasional/ internasional	Buah	10	10	Pemuda dan Olahraga
		34) Angka kemiskinan	Berdasarkan hasil perhitungan dari BPS yang tertuang dalam Kabupaten Dalam Angka	%	9,25	9,25	Statistik
		35) IPG (Indeks Pembangunan Gender)	Hasil Penilaian dari Kementerian Pemberdayaan Perempuan dan Perlindungan Anak	Indeks	97,30	97,30	PP dan PA
5.1.1.	Meningkatnya kualitas keagamaan dalam keberagaman	36) Penurunan kasus gangguan keamanan, ketertiban, dan kenyamanan	Jumlah kasus gangguan keamanan, ketertiban, dan kenyamanan	Kasus	125	125	KKUPM

No	Tujuan dan Sasaran	Indikator Kinerja Utama	Formulasi	Satuan	Target 2022		Urusan
					RPJMD	RKPD	
1	2	3	4	5	6	7	8
		37) Persentase Tertangani nya kasus pelanggaran perda	Jumlah kasus pelanggaran Perda yang tertangani dibagi jumlah semua kasus pelanggaran Perda dikali 100%	%	90	90	KKUPM
		38) Persentase pengendalian kasus Konflik SARA (tidak ada kasus)	Jumlah kasus Konflik SARA yang dikendalikan dibagi jumlah kasus konflik SARA yang terjadi dikali 100%	%	0	0	Unsur Pemerintahan Umum (BAKESBANG POL)
5.1.2.	Meningkatnya pelestarian dan pengelolaan kebudayaan	39) Persentase benda, situs dan kawasan cagar budaya yang dilestarikan	Jumlah benda, situs dan kawasan cagar budaya yang dilestarikan dibagi jumlah semua benda, situs dan kawasan cagar budaya yang dimiliki dikali 100%	%	90	90	Kebudayaan
		40) Persentase kelompok seni budaya yang aktif	Jumlah kelompok seni budaya yang aktif dibagi jumlah semua kelompok seni budaya dikali 100%	%	13,60	13,60	Kebudayaan
5.1.3.	Meningkatnya prestasi pemuda dan olahraga	41) Jumlah Prestasi Pemuda di regional/ nasional/ internasional	Jumlah Prestasi Pemuda di regional/ nasional/ internasional	Unit	5	5	Pemuda dan Olahraga
		42) Jumlah Prestasi Olah Raga di regional / nasional/ internasional	Jumlah Prestasi Olah Raga di regional / nasional / internasional	Unit	5	5	Pemuda dan Olahraga
5.1.4.	Meningkatnya kesejahteraan sosial	43) Pengeluaran Perkapita	Berdasarkan hasil perhitungan dari BPS yang tertuang dalam Kabupaten Dalam Angka	(Rp.juta)	14,12	14,12	Statistik
		44) Persentase Penanganan PMKS	Jumlah PMKS yang ditangani dibagi seluruh jumlah PMKS dikali 100%	%	2,25	2,25	Sosial
5.1.5.	Meningkatnya kualitas pembangunan gender, dan perlindungan anak	45) Indeks Pemberdayaan Gender (IDG)	Hasil Penilaian dari Kementerian Pemberdayaan Perempuan dan Perlindungan Anak	Indeks	74,81	74,81	PP dan PA
		46) Kabupaten Layak Anak	Hasil Penilaian dari Kementerian Pemberdayaan Perempuan dan Perlindungan Anak	Skor	770	770	PP dan PA
5.2	Terwujudnya, tata kelola pemerintahan yang baik	47) Indeks Reformasi Birokrasi	Hasil Penilaian dari KEMENPAN atas IRB Kabupaten	Indeks	75	75	Administrasi Pemerintahan (Unsur Penunjang Pemerintahan)
5.2.1.	Meningkat nya pemerintahan yang akuntabel, efisien dan efektif serta pelayanan yang berkualitas	48) Indeks SPBE	Kategori Indeks SPBE 4,2-5,0 Memuaskan 3,5-<4,2 Sangat Baik 2,6-<3,5 Baik 1,8-<2,6 Cukup <1,8 Kurang	Indeks	3,37	3,37	Kominfo
		49) Nilai SAKIP	Hasil Penilaian dari KEMENPAN atas nilai SAKIP Kabupaten	nilai	80	80	Administrasi Pemerintahan (Unsur Penunjang Pemerintahan)
		50) Laporan Keuangan Pemerintah Daerah	Hasil Penilaian dari KEMENDAGRI atas nilai LKPD Kabupaten	Opini	WTP	WTP	Keuangan
		51) Indeks profesionalitas Pegawai (IPP) / ASN	Hasil penilaian oleh BKN	Indeks	62,00	62,00	Kepegawaian, Pendidikan dan Pelatihan
		52) IKM Kabupaten	Rata-rata nilai Survey Kepuasan Masyarakat semua Perangkat Daerah se Kabupaten Karanganyar	%	81,26	81,26	Administrasi Pemerintahan (Unsur Penunjang Pemerintahan)

No	Tujuan dan Sasaran	Indikator Kinerja Utama	Formulasi	Satuan	Target 2022		Urusan
					RPJMD	RKPD	
1	2	3	4	5	6	7	8
		53) Maturitas SPIP	Tingkat kematangan/kesempurnaan penyelenggaraan sistem pengendalian intern pemerintah dalam mencapai tujuan pengendalian intern sesuai dengan Peraturan Pemerintah Nomor 60 Tahun 2008 tentang Sistem Pengendalian Intern Pemerintah, dinilai oleh BPKP	Level	3	3	Pengawasan
		54) Indeks Arsip	$LAKE\ n-3 + MTLHP\ n-2 + MTLHP\ n-1$ STD LAKE = Laporan Audit Kearsipan Eksternal MTLHP = Monitoring Tindak Lanjut Hasil Pengawasan STD = Standar	Indeks	83	83	Kearsipan

Sumber : RPJMD Kab. Karanganyar Tahun 2018-2023

Sedangkan Tabel penetapan Indikator Kinerja Daerah terhadap Capaian Kinerja Penyelenggaraan Urusan Pemerintahan Kabupaten Karanganyar sebagaimana tertuang pada Tabel 6.2.

Tabel 6.2.

Penetapan Indikator Kinerja Daerah Terhadap Penyelenggaraan Urusan Pemerintahan Tahun 2022

No	OPD/Bidang Urusan/Indikator Tujuan OPD (Sasaran RPJMD)	Indikator Sasaran OPD	Formulasi	Satuan	Target Tahun 2022	
					RPJMD	RKPD
1	2	3	4	5	6	7
1.	Dinas Pendidikan dan Kebudayaan					
	<i>Urusan Pendidikan</i>					
	1. Harapan Lama Sekolah		$HLS = \frac{1}{7} \sum k P_i E_i$ Dimana hls adalah harapan lama sekolah pada umur a di tahun t , FK adalah faktor koreksi pesantren, $e_i = t^{i-1}$ jumlah penduduk usia i yang bersekolah pada tahun t , $pitp_i = t^{i-1}$ adalah penduduk usia i pada tahun t dan i adalah usia $(a, a+1, \dots, n)$. $(a, a+1, \dots, n)$. $(a, a+1, \dots, n)$.	Tahun	13,87	13,87
	2. Rata-rata Lama Sekolah		$RLS = \frac{1}{n} \sum x_i$ dimana : RLS = Rata-rata lama sekolah penduduk usia 25 tahun ke atas x_i = Lama sekolah penduduk ke- i yang berusia 25 tahun N = Jumlah penduduk usia 25 tahun ke atas	Tahun	8,67	8,67
		1) Angka partisipasi sekolah	Jumlah kelompok usia sekolah dibagi Jumlah penduduk usia sekolah kali 100, dimana	%	95,25	95,25

No	OPD/Bidang Urusan/Indikator Tujuan OPD (Sasaran RPJMD)	Indikator Sasaran OPD	Formulasi	Satuan	Target Tahun 2022	
					RPJMD	RKPD
1	2	3	4	5	6	7
			kelompok usia sekolah adalah 7-12 tahun,13-15 tahun			
		2) Angka putus sekolah				
		• SD/MI	Jumlah siswa putus sekolah sd sederajat dibagi jumlah seluruh siswa sd sederajat dikali 100	%	0,03	0,03
		• SMP/MTs	Jumlah siswa putus sekolah smp sederajat dibagi jumlah seluruh siswa smp sederajat dikali 100	%	0,16	0,16
		3) Persentase fasilitas pendidikan dalam kondisi baik				
		• SD/MI	Jumlah sarana dan prasarana sekolah jenjang SD dalam kondisi baik di bagi jumlah sarana dan prasarana sekolah jenjang SD yang ada kali 100	%	82	82
		• SMP/MTs	Jumlah sarana dan prasarana sekolah jenjang SMP dalam kondisi baik di bagi jumlah sarana dan prasarana sekolah jenjang SMP yang ada kali 100	%	85	85
Urusan Kebudayaan						
	3. Persentase benda, situs dan kawasan cagar budaya yang dilestarikan		Jumlah benda, situs dan cagar budaya yang dilestarikan dibagi jumlah benda, situs dan cagar budaya yang ada kali 100	%	90	90
	4. Persentase kelompok seni budaya yang aktif		Jumlah kelompok seni budaya yang aktif dibagi jumlah kelompok seni budaya yang ada kali 100	%	13,60	13,60
		4) Rata-rata Penyelenggaraan festival seni dan budaya	Jumlah penyelenggaraan festival seni dan budaya	%	90	90
		5) Benda, Situs dan Kawasan Cagar Budaya yg dilestarikan	Jumlah benda, situs dan cagar budaya yang dilestarikan dibagi jumlah benda, situs dan cagar budaya yang ada kali 100	%	13,75	13,75
2. Dinas Kesehatan						
Urusan Kesehatan						
	5. Usia harapan hidup			Tahun	77,63	77,63
		6) Angka Kematian Ibu (AKI)/ 100.000 KH	Jumlah ibu yang meninggal karena hamil, bersalin dan nifas di suatu wilayah pada waktu tertentu dibagi Jumlah kelahiran hidup di wilayah dan pada waktu yang sama X 100.000	Per 1.000 kelahiran hidup	<45	<45
		7) Angka Kematian Neonatus/1.000 KH	Jumlah bayi usia sampai 28 hari yang meninggal di suatu wilayah pada waktu tertentu dibagi Jumlah kelahiran hidup di wilayah dan pada waktu yang sama X 1000	Per 1.000 kelahiran hidup	<5	<5
		8) Angka Kematian Bayi	Jumlah bayi usia 0 – 11	Per	<8,4	<8,4

No	OPD/Bidang Urusan/Indikator Tujuan OPD (Sasaran RPJMD)	Indikator Sasaran OPD	Formulasi	Satuan	Target Tahun 2022	
					RPJMD	RKPD
1	2	3	4	5	6	7
		(AKB)/ 1.000 KH	bulan yang meninggal di suatu wilayah pada waktu tertentu dibagi Jumlah kelahiran hidup di wilayah dan pada waktu yang sama X 1000	1.000 kelahiran hidup		
		9) Angka Kematian Balita (AKBA)/ 1.000 KH	Jumlah anak usia 0 – 59 bulan yang meninggal di suatu wilayah pada waktu tertentu dibagi Jumlah anak usia 0– 59 bulan di wilayah dan pada waktu yang sama X 1000	Per 1.000 kelahiran hidup	<9,4	<9,4
	6. Cakupan tingkat pembangunan infrastruktur kesehatan		Nilai rata-rata capaian indikator kinerja sasaran Cakupan tingkat pembangunan infrastruktur kesehatan	%	81	81
		10) Rumah Sakit Umum Daerah dan Puskesmas yang terakreditasi	Jumlah fasilitas kesehatan berupa RSUD dan Puskesmas yang terakreditasi dibagi jumlah seluruh fasilitas kesehatan berupa RSUD dan Puskesmas dikali 100%	%	81	81
3. Dinas Pekerjaan Umum dan Perumahan Rakyat						
Urusan Pekerjaan Umum dan Penataan Ruang						
	7. Survey Kepuasan Masyarakat Bidang Pekerjaan Umum		Hasil Survey Kepuasan Masyarakat atas pelayanan yang dilaksanakan Perangkat Daerah	%	86	86
	8. Persentase Kawasan Kumuh		(luas kawasan kumuh sesuai SK Bupati Nomor 640/920 Tahun 2020 dikurangi target luas kawasan kumuh yang ditangani di tahun berjalan) dibagi luas kawasan permukiman perkotaan sesuai Perda RTRW 2019 dikali 100%	%	0,62	0,62
		11) Cakupan layanan air minum	(Jumlah penduduk atau rumah tangga yang telayani jaringan air minum / jumlah penduduk total) x 100%	%	94	94
		12) Cakupan layanan sanitasi	(jumlah rumah tangga yang telayani IPAL/ jumlah penduduk total) x 100%	%	96	96
	9. Persentase penggunaan lahan sesuai peruntukan		Penggunaan lahan yang sesuai peruntukannya dibagi jumlah seluruh penggunaan lahan dikali 100%	%	82	82
		13) Persentase jumlah permohonan perijinan pemanfaatan ruang sesuai peraturan	Jumlah permohonan perijinan pemanfaatan ruang yang sesuai peraturan / permohonan yg masuk x 100%	%	82	82
	10. Cakupan tingkat pembangunan infrastruktur pemerintahan		Rata-rata capaian indikator kinerja sasaran Cakupan tingkat pembangunan infrastruktur pendidikan, kesehatan, pemerintahan	%	52	52
		14) Persentase gedung pemerintah dalam	Jumlah gedung pemerintahan dalam	%	52	52

No	OPD/Bidang Urusan/Indikator Tujuan OPD (Sasaran RPJMD)	Indikator Sasaran OPD	Formulasi	Satuan	Target Tahun 2022	
					RPJMD	RKPD
1	2	3	4	5	6	7
		kondisi baik	kondisi baik / jumlah gedung pemerintahan x 100%			
	11. Cakupan tingkat pembangunan infrastruktur jalan dan irigasi		Rata-rata capaian indikator kinerja sasaran Cakupan tingkat pembangunan infrastruktur jalan dan irigasi	%	79	79
		15) Persentase panjang jalan kabupaten dalam kondisi mantab	(Panjang jalan kabupaten dalam kondisi baik / total panjang jalan kabupaten) x 100%	%	87	87
		16) Persentase jaringan irigasi dalam kondisi baik	(total luas irigasi kondisi baik / total luas D.I.) x 100%	%	71	71
Usuran Perumahan dan Kawasan Permukiman						
	12. Persentase Kawasan Kumuh		(luas kawasan kumuh sesuai SK Bupati Nomor 640/920 Tahun 2020 dikurangi target luas permukiman kumuh yang ditangani di tahun-N) dibagi luas kawasan permukiman perkotaan sesuai Perda RTRW No 19 tahun 2019	%	0,62	0,62
		17) Persentase penanganan RTLH	Jumlah RTLH yang ditangani / jumlah rumah di Kab.Karanganyar x 100%	%	4,55	4,55
		18) Persentase jumlah Perumahan yang dilengkapi PSU	Jumlah perumahan yang dilengkapi dengan PSU dibagi seluruh jumlah perumahan dikali 100%	%	43	43
4. Satuan Polisi Pamong Praja						
Usuran Ketenteraman Dan Ketertiban Umum Serta Perlindungan Masyarakat						
	13. Penurunan kasus gangguan keamanan, ketertiban, dan kenyamanan		Cakupan jumlah kasus gangguan keamanan, ketertiban dan kenyamanan di Kabupeten/Kota yang di laporkan ke Satuan Polisi Pamong Praja	Kasus	125	125
	14. Persentase Tertangani nya kasus pelanggaran perda		Cakupan Penegakan Perda dan Peraturan Kepala Daerah adalah kegiatan yang dilakukan oleh Satuan Polisi Pamong Praja untuk menyelesaikan setiap terjadi pelanggaran perda dan peraturan kepala daerah yang dilakukan oleh warga masyarakat, badan hukum maupun aparat pemerintah baik pelanggaran perda yang dilaporkan oleh masyarakat maupun yang dipantau oleh anggota satuan polisi pamong praja	%	90	90
		19) Persentase peraturan daerah yang ditegakkan	Upaya penegakan Perda & Perkada secara tuntas dalam 1 tahun	%	36,5	36,5
		20) Respon time Penanganan Kebakaran	Tingkat Waktu Tanggap (Respon time Rate) daerah layanan WMK merupakan rasio antara kejadian	%	48,3	48,3

No	OPD/Bidang Urusan/Indikator Tujuan OPD (Sasaran RPJMD)	Indikator Sasaran OPD	Formulasi	Satuan	Target Tahun 2022	
					RPJMD	RKPD
1	2	3	4	5	6	7
			kebakaran yang tertangani dalam waktu tidak lebih dari 15 menit dengan jumlah kejadian kebakaran di WMK			
5. Badan Penanggulangan Bencana Daerah						
	15. Persentase berkurangnya korban bencana alam		Jumlah korban bencana / jumlah penduduk di wilayah rawan bencana x 100%	%	0,05	0,05
		21) % Desa/ Kelurahan tangguh bencana	(Desa atau Kelurahan Tangguh bencana / Desa Rawan bencana) x 100%	%	6,78	6,78
6. Dinas Sosial						
Usuran Sosial						
	16. Persentase Penanganan PMKS		Jumlah PMKS ditangani tahun n : Jumlah PMKS tahun n X 100%	%	2,25	2,25
		22) Persentase cakupan pelayanan SPM	Jumlah pelayanan SPM : Target capaian SPM tahun n X 100%	%	100	100
7. Dinas Pemberdayaan Perempuan, Perlindungan Anak, Pengendalian Penduduk dan Keluarga Berencana						
Usuran Pemberdayaan Perempuan dan Perlindungan Anak						
	17. Indeks Pemberdayaan Gender (IDG)		Hasil Penilaian dari Kementerian Pemberdayaan Perempuan dan Perlindungan Anak	Indeks	74,81	74,81
		23) Persentase perempuan dalam lembaga legislatif	Jumlah anggota legislatif perempuan : jumlah anggota legislatif x 100 n%	%	20	20
		24) Persentase perempuan dalam pemerintahan	Jumlah PNS perempuan dibagi jumlah PNS keseluruhan x 100 %	%	57,3	57,3
		25) Kekerasan perempuan	Jumlah kekerasan pada perempuan yang dilaporkan : jumlah penduduk perempuan x 100 %	%	0,006	0,006
	18. Kabupaten Layak Anak		Hasil Penilaian dari Kementerian Pemberdayaan Perempuan dan Perlindungan Anak	Score	770	770
		26) Kekerasan anak	Jumlah kasus kekerasan terhadap anak : jumlah anak usia kurang dari 18 tahun x 100 %	%	0,003	0,003
Usuran Pengendalian Penduduk dan Keluarga Berencana						
	19. Angka pemakaian kontrasepsi/CPR		Jumlah peserta KB Aktif : Jumlah Pasangan Usia Subur x 100%	%	74,50	74,50
		27) UNMETNEED	Jumlah PUS yang ingin anak ditunda+Tidak ingin anak lagi: Jumlah Pasangan Usia Subur	%	9	9
		28) TFR	Jumlah kelahiran hidup : Jumlah penduduk x 100 %	%	2,5	2,5
8. Dinas Lingkungan Hidup						
Usuran Lingkungan Hidup						
	20. Persentase Kawasan Kumuh		luas kawasan kumuh sesuai SK Bupati Nomor 640/920 Tahun 2020 dikurangi target luas	%	0,62	0,62

No	OPD/Bidang Urusan/Indikator Tujuan OPD (Sasaran RPJMD)	Indikator Sasaran OPD	Formulasi	Satuan	Target Tahun 2022	
					RPJMD	RKPD
1	2	3	4	5	6	7
			permukiman kumuh yang ditangani di tahun-N) dibagi luas kawasan permukiman perkotaan sesuai Perda RTRW No 19 tahun 2019			
		29) Persentase jumlah sampah yang tertangani	(jumlah volume sampah tertangani / jumlah volume timbunan sampah) x 100%	%	74	74
	21. Indeks Kulaitas Lingkungan Hidup (IKLH)		(0,376 x IKA) + (0,405 x IKU) + (0,219 x IKL)	Indek	57,78	57,78
		30) Indeks Kualitas Air	$\sqrt{\frac{(C_i/L_{ij})^2_M + (C_i/L_{ij})^2_A}{2}}$	Indek	52,70	52,70
		31) Indeks Kualitas Udara	100 - [50/0,9 x (leu - 0,1)] leu : rata-rata dari konsentrasi SO ₂ hasil pemantauan dibagi dengan baku mutu udara ambien SO ₂ Ref _{EU} dan NO ₂ hasil pemantauan dibagi dengan bakumutu udara ambien NO ₂ Ref _{EU}	Indek	75,30	75,30
		32) Indeks Kualitas Tutupan Lahan	$100 - \{ [84,3 - (\frac{LTL}{LW} - DKK) \times 100] \times \frac{50}{54,3} \}$	Indek	34,12	34,12
9.	Dinas Kependudukan dan Pencatatan Sipil					
	Urusan Administrasi Kependudukan Dan Pencatatan Sipil					
		33) Indeks Kepuasan Masyarakat	Hasil Survey Kepuasan Masyarakat atas pelayanan DISDUKCAPIL	Nilai	83	83
		34) Cakupan Kepemilikan Dokumen Administrasi Kependudukan (Rata-rata Capaian Kepemilikan KK, KTP, KIA, Akte Kelahiran & Akte Kematian)	Prosentase Capaian Kepemilikan KK + KTP + KIA + Akte Kelahiran + Akte Kematia Dibagi 5	%	81,97	81,97
10.	Dinas Pemberdayaan Masyarakat dan Desa					
	Urusan Pemberdayaan Masyarakat Desa					
	22. Indeks Ketahanan Sosial		Dengan Aplikasi E-IDM dari KEMENDES	Indeks	0,7909	0,7909
	23. Indeks Ketahanan Ekonomi		Dengan Aplikasi E-IDM dari KEMENDES	Indeks	0,6329	0,6329
	24. Indeks Ketahanan Lingkungan		Dengan Aplikasi E-IDM dari KEMENDES	Indeks	0,6317	0,6317
11.	Dinas Perhubungan					
	Urusan Perhubungan					
	25. Cakupan tingkat pembangunan infrastruktur perhubungan		Rata-rata capaian indikator kinerja sasaran Cakupan tingkat pembangunan infrastruktur perhubungan	%	60	60
		35) Persentase prasarana dan sarana fasilitas LLAJ dalam kondisi baik	Jumlah prasarana dan sarana LLAJ dalam kondisi baik di bagi Jumlah prasarana dan sarana fasilitas LLAJ di kali 100%	%	60	60
12.	Dinas Komunikasi dan Informatika					
	Urusan Komunikasi dan Informatika					

No	OPD/Bidang Urusan/Indikator Tujuan OPD (Sasaran RPJMD)	Indikator Sasaran OPD	Formulasi	Satuan	Target Tahun 2022	
					RPJMD	RKPD
1	2	3	4	5	6	7
	26. Indeks SPBE		Kategori Indeks SPBE 4,2 – 5,0 Memuaskan 3,5 - <4,2 Sangat Baik 2,6 - <3,5 Baik 1,8 - <2,6 Cukup <1,8 Kurang	Indeks	3,37	3,37
		36) Persentase website perangkat daerah yang terupdate (DIP) melalui webside	Jumlah masyarakat yang menjadi sasaran penyebaran informasi publik mengetahui kebijakan dan program prioritas pemerintah dan pemerintah kabupaten dibagi jumlah penduduk dikali 100%	%	92,86	92,86
		37) Persentase layanan publik berbasis elektronik	Jumlah layanan publik yang di selenggarakan secara online dan terintegrasi di bagi jumlah layanan publik dikali 100%	%	70	70
Urusan Persandian						
		38) Tingkat keamanan Informasi pemerintah	Jumlah nilai per area keamanan informasi dibagi jumlah area penilaian dikali 100%	%	62	62
Urusan Statistik						
		39) Persentase Ketersediaan data Statistik sektoral	Jumlah OPD yang menggunakan data statistik sektoral dibagi jumlah OPD dikali 100%	%	100	100
13. Dinas Penanaman Modal dan Pelayanan Terpadu Satu Pintu						
Urusan Penanaman Modal						
	27. Persentase Perumbuhan Nilai Investasi/Investor		Nilai investasi tahun N dikurangi nilai investasi tahun N-1 dibagi nilai investasi tahun N-1 dikali 100%	%	0,25	0,25
		40) Nilai realisasi investasi	Nilai investasi pada tahun berkenaan	Rp (Trilyun)	2,024	2,024
Urusan Perindustrian						
	28. Pertumbuhan PDRB Sektor Industri Pengolahan		Selisih PDRB ADHK sektor Industri Pengolahan tahun N dikurangi PDRB ADHK sektor Industri Pengolahan tahun N-1 dibagi PDRB	%	3,00	3,00
		41) Pertumbuhan Industri Kecil dan Menengah	Jumlah Industri kecil dan menengah tahun (n) - Jumlah industri kecil dan menengah tahun (n-1) dibagi - Jumlah industri kecil dan menengah tahun (n-1) kali 100%	unit usaha	30	30
14. Dinas Kearsipan dan Perpustakaan						
Urusan Perpustakaan						
	29. Rasio pengunjung perpustakaan per tahun per satuan penduduk		Jumlah pengunjung perpustakaan dibagi jumlah penduduk dikali 100%	%	80	80
	30. Prosentase perpustakaan aktif		Jumlah perpustakaan aktif dibagi jumlah seluruh perpustakaan di kali 100%	%	80	80
		42) Jumlah pengunjung perpustakaan per tahun	Jumlah pengunjung perpustakaan pada tahun berkenaan	orang	31.500	31.500
Urusan Kearsipan						

No	OPD/Bidang Urusan/Indikator Tujuan OPD (Sasaran RPJMD)	Indikator Sasaran OPD	Formulasi	Satuan	Target Tahun 2022	
					RPJMD	RKPD
1	2	3	4	5	6	7
	31. Indeks Arsip		$\frac{\text{LAKE } n-3 + \text{MTLHP } n-2 + \text{MTLHP } n-1}{\text{STD}}$ <p>LAKE = Laporan Audit Kearsipan Eksternal MTLHP = Monitoring Tindak Lanjut Hasil Pengawasan STD = Standar</p>	Indeks	83	83
		43) Presentase pengelolaan arsip secara baku (jml total dok arsip kab yang dikelola scr baku/ total jml arsip yg ada)	Jumlah total dokumen arsip kabupaten yang dikelola secara baku dibagi total jumlah arsip yang ada dikali 100%	%	74	74
15.	Dinas Pariwisata, Pemuda dan Olahraga					
	Urusan Pemuda dan Olahraga					
	32. Jumlah Prestasi Pemuda di regional/ nasional/ internasional		Jumlah Prestasi Pemuda di regional/ nasional/ internasional	Buah	5	5
	33. Jumlah Prestasi Olah Raga di regional / nasional / internasional		Jumlah Prestasi Olah Raga di regional / nasional / internasional	Buah	5	5
		44) Persentase peningkatan atlit berprestasi	Jumlah atlit berprestasi tahun N dikurangi jumlah atlit berprestasi pada tahun N-1 dibagi jumlah atlit berprestasi tahun N—1 dikali 100%	%	25	25
		45) Persentase meningkatnya partisipasi pemuda dalam organisasi kepemudaan dan organisasi sosial kemasyarakatan	Jumlah pemuda tahun N yang berpartisipasi dalam organisasi kepemudaan dan organisasi sosial kemasyarakatan dikurangi Jumlah pemuda tahun N-1 yang berpartisipasi dalam organisasi kepemudaan dan organisasi sosial kemasyarakatan dibagi Jumlah pemuda tahun N-1 yang berpartisipasi dalam organisasi kepemudaan dan organisasi sosial kemasyarakatan dikali 100%	%	20	20
		46) Persentase meningkatnya partisipasi pemuda dalam kegiatan ekonomi mandiri	Jumlah pemuda tahun N yang berpartisipasi dalam kegiatan ekonomi mandiri dikurangi Jumlah pemuda tahun N-1 yang berpartisipasi dalam kegiatan ekonomi mandiri dibagi Jumlah pemuda tahun N-1 yang berpartisipasi kegiatan ekonomi mandiri dikali 100%	%	0,0061	0,0061
	Urusan Pariwisata					
	34. Kontribusi sektor Akomodasi dan Makan Minum dalam PDRB		PDRB ADHK sektor Pertanian, kehutanan dan perikanan dibagi jumlah total PDRB ADHK dikali 100%	%	5,25	5,25
		47) Persentase PAD Sektor Pariwisata	PAD yang bersumber dari sektor Pariwisata dibagi PAD total dikali 100%	%	36	36

No	OPD/Bidang Urusan/Indikator Tujuan OPD (Sasaran RPJMD)	Indikator Sasaran OPD	Formulasi	Satuan	Target Tahun 2022	
					RPJMD	RKPD
1	2	3	4	5	6	7
16.	Dinas Pertanian, Pangan dan Perikanan					
	Urusan Pangan					
	35. Skor Pola Pangan Harapan		Realisasi dan Target berdasarkan SUSENAS BPS (Survei Sosial Ekonomi Nasional)	Score	83,10	83,10
		48) Ketersediaan pangan utama	Ketersediaan pangan utama di tahun berkenaan	Kg	503.311	503.311
	Urusan Pertanian					
	36. Kontribusi sektor Pertanian, kehutanan dan perikanan dalam PDRB		PDRB ADHK sektor Pertanian, kehutanan dan perikanan dibagi jumlah total PDRB ADHK dikali 100%	%	15,51	15,51
		49) Produksi Tanaman Pangan	Jumlah produksi tanaman pangan pada tahun berkenaan	Ton	476.791	476.791
		50) Presentase peningkatan produktivitas tanaman pangan	Jumlah produksi pertanian tanaman pangan per Hektar lahan pada tahun berkenaan	Kw/Ha	62	62
		51) Presentase peningkatan produktivitas hortikultura	Jumlah produksi pertanian tanaman hortikultura per Hektar lahan pada tahun berkenaan	Ton/Ha	12	12
		52) Presentase peningkatan produktivitas perkebunan	Jumlah produksi pertanian perkebunan per Hektar lahan pada tahun berkenaan	Ton/Ha	0,67	0,67
		53) Produksi daging	Jumlah produksi daging pada tahun berkenaan	Kg	5.928.427	5.928.427
		54) Produksi telur	Jumlah produksi telur pada tahun berkenaan	Kg	17.103.090	17.103.090
		55) Produksi susu	Jumlah produksi susu pada tahun berkenaan	Liter	223.473	223.473
	Urusan Kelautan dan Perikanan					
		56) Produksi perikanan budidaya	Jumlah produksi perikanan pada tahun berkenaan (tangkap dan budidaya)	Kg	2.419.294	2.419.294
17.	Dinas Perdagangan, Tenaga Kerja, Koperasi, Usaha Kecil dan Menengah					
	Urusan Tenaga Kerja					
	37. Tingkat Partisipasi Angkatan Kerja (TPAK)		Berdasarkan hasil perhitungan dari BPS yang tertuang dalam Kabupaten Dalam Angka	%	74,51	74,51
	Urusan Koperasi, Usaha Kecil, Dan Menengah					
	38. Persentase Pertumbuhan Nilai Investasi/ Investor		Nilai investasi tahun N dikurangi nilai investasi tahun N-1 dibagi nilai investasi tahun N-1 dikali 100%	%	0,25	0,25
		57) Koperasi sehat	Jumlah koperasi sehat dibagi jumlah seluruh koperasi dikali 100%	%	73	73
		58) Pertumbuhan usaha kecil	Jumlah usaha mikro pada tahun N dikurangi jumlah usaha mikro pada tahun N-1 dibagi jumlah usaha mikro pada tahun N-1 dikali 100%	%	5	5
	Urusan Perdagangan					
	39. Pertumbuhan PDRB Sektor Perdagangan		Selisih PDRB ADHK sektor Perdagangan tahun N dikurangi PDRB ADHK sektor Perdagangan tahun N-1 dibagi PDRB ADHK	%	1,67	1,67

No	OPD/Bidang Urusan/Indikator Tujuan OPD (Sasaran RPJMD)	Indikator Sasaran OPD	Formulasi	Satuan	Target Tahun 2022	
					RPJMD	RKPD
1	2	3	4	5	6	7
			sektor Perdagangan tahun N-1 dikali 100%			
	40. Cakupan tingkat pembangunan infrastruktur perdagangan		Nilai rata-rata capaian indikator sasaran Perangkat Daerah dalam Urusan Perdagangan	%	50	50
		Prosentase Pasar Dalam Kondisi Baik	Jumlah pasar Kabupaten dalam kondisi baik dibagi jumlah seluruh pasar x 100%	%	50	50
18.	Sekretariat Daerah					
	41. Nilai SAKIP		Hasil Penilaian oleh Inspektorat Daerah	Nilai	75	75
		59) IKM kabupaten	Rerata Nilai IKM semua Perangkat Daerah di Kabupaten Karanganyar	Nilai	81,26	81,26
19.	Sekretariat DPRD					
	42. Indeks Kepuasan Anggota DPRD terhadap pelayanan Sekretariat DPRD		Hasil pelaksanaan Survey Kepuasan kepada Anggota DPRD atas kinerja pelayanan Sekretariat DPRD	%	100,00	100,00
		60) Persentase kegiatan-kegiatan pimpinan dan anggota DPRD	Jumlah kegiatan-kegiatan pimpinan dan anggota DPRD yang dilaksanakan dibagi rencana keseluruhan kegiatan-kegiatan pimpinan dan anggota DPRD dikali 100%	%	95,00	95,00
		61) Persentase pendokumentasian dan sosialisasi kegiatan-kegiatan pimpinan dan anggota	Jumlah kegiatan-kegiatan pimpinan dan anggota yang terdokumentasi dan tersosialisasikan dibandingkan jumlah seluruh kegiatan-kegiatan pimpinan dan anggota dikali 100%	%	100,00	100,00
		62) Persentase sarana dan prasarana yang mendukung kegiatan-kegiatan pimpinan dan anggota DPRD	Jumlah sarana dan prasarana yang mendukung kegiatan-kegiatan pimpinan dan anggota DPRD (kondisi baik) dibagi jumlah seluruh sarana prasarana yang dimiliki di kali 100%	%	95,00	95,00
		63) Persentase penyusunan dokumen akuntabilitas dan kinerja sekretariat DPRD sesuai peraturan yang berlaku	Jumlah dokumen akuntabilitas dan kinerja sekretariat DPRD sesuai peraturan yang berlaku dibandingkan jumlah seluruh dokumen akuntabilitas dan kinerja yang disusun dikali 100%	%	87,00	87,00
		64) Persentase laporan-laporan dan tindak lanjut hasil audit sesuai ketentuan yang berlaku	Jumlah laporan-laporan dan tindak lanjut hasil audit sesuai ketentuan yang berlaku dibandingkan jumlah seluruh hasil audit dikali 100%	%	87,00	87,00
		65) Persentase kapabilitas dan daya saing SDM yang ada di Sekretariat DPRD	Jumlah SDM di Sekretariat DPRD yang memiliki kapabilitas dan daya saing dibagi jumlah seluruh SDM di Sekretariat DPRD dikali 100%	%	82,00	82,00

No	OPD/Bidang Urusan/Indikator Tujuan OPD (Sasaran RPJMD)	Indikator Sasaran OPD	Formulasi	Satuan	Target Tahun 2022	
					RPJMD	RKPD
1	2	3	4	5	6	7
20.	Badan Perencanaan, Penelitian dan Pengembangan					
	Urusan Perencanaan					
	43. Nilai SAKIP		Hasil Penilaian oleh Inspektorat Daerah	Nilai	82,39	82,39
		66) IKM	Sebagai hasil pelaksanaan Survey Kepuasan Masyarakat atas pelayanan oleh BAPERLITBANG Kabupaten Karanganyar	Skor	86,00	86,00
		67) Nilai akuntabilitas kinerja pemerintah daerah (AKIP)	Hasil Penilaian oleh Inspektorat Daerah	Nilai	78,00	78,00
		68) Persentase kesesuaian prioritas nasional dan RKPD	Membandingkan program dalam RKPD apakah sudah sesuai dengan prioritas nasional	%	100,00	100,00
		69) Persentase keselarasan program renja PD dengan program RKPD	Membandingkan program renja PD apakah sudah selaras dengan RKPD	%	100,00	100,00
		70) Persentase hasil musrenbang yang dapat ditampung dalam RKPD	membandingkan jumlah usulan kegiatan dalam musrenbang dengan kegiatan yang dapat ditampung dalam RKPD	%	86,00	86,00
		71) Persentase realisasi capaian RPJMD	Membandingkan realisasi capaian RPJMD per OPD dengan target capaian dalam RPJMD	%	86,00	86,00
	Urusan Penelitian dan Pengembangan					
		72) Persentase hasil kajian yang diimplementasikan menjadi kebijakan daerah	Membandingkan jumlah hasil kajian yang ada dengan kajian yang diimplementasikan menjadi kebijakan daerah	%	45	45
		73) Persentase inovasi yang diimplementasikan	Membandingkan jumlah inovasi yang ada dengan inovasi yang diimplementasikan	%	45	45
21.	Badan Keuangan Daerah					
	Urusan Keuangan					
	44. Laporan Keuangan Pemerintah Daerah			Opini	WTP	WTP
		74) Persentase ASN yang mengikuti pelatihan	Jumlah ASN yang mengikuti pelatihan urusan keuangan dibagi jumlah seluruh ASN kabupaten Karanganyar dikali 100%	%	100	100
		75) Persentase peningkatan kualitas pengelolaan keuangan daerah	Rerata persentase capaian indikator kinerja semua kegiatan dan sub kegiatan yang mendukung peningkatan kualitas pengelolaan keuangan daerah	%	100	100
22.	Badan Kepegawaian dan Pengembangan Sumber Daya Manusia					
	Urusan Pendidikan dan Pelatihan					
	45. Indeks Profesionalisme Pegawai (IPP)/ASN		Hasil penilaian oleh BKN	Indeks	62,00	62,00
		76) Presentase ASN yang mengikuti Pendidikan dan Pelatihan Formal	Jumlah ASN yang mengikuti Pendidikan dan Pelatihan dibagi jumlah seluruh ASN se Kabupaten Karanganyar	%	7	7

No	OPD/Bidang Urusan/Indikator Tujuan OPD (Sasaran RPJMD)	Indikator Sasaran OPD	Formulasi	Satuan	Target Tahun 2022	
					RPJMD	RKPD
1	2	3	4	5	6	7
			dikali 100%			
Urusan Kepegawaian						
		77) Presentase ASN yang ditempatkan dan dipromosikan sesuai dengan Kompetensi	Jumlah ASN yang ditempatkan dan dipromosikan sesuai dengan kompetensi dibagi jumlah seluruh ASN yang ditempatkan dan dipromosikan dikali 100%	%	97	97
		78) Presentase penyelesaian administrasi kepegawaian	Jumlah administrasi kepegawaian yang diselesaikan dibagi jumlah seluruh administrasi kepegawaian dikali 100%	%	97	97
23. Inspektorat Daerah						
Urusan Pengawasan						
	46. Maturitas SPIP		Tingkat kematangan/kesempurnaan penyelenggaraan sistem pengendalian intern pemerintah dalam mencapai tujuan pengendalian intern sesuai dengan Peraturan Pemerintah Nomor 60 Tahun 2008 tentang Sistem Pengendalian Intern Pemerintah, dinilai oleh BPKP	Level	3	3
		79) Turunnya Jumlah Temuan	Semakin menurunnya jumlah temuan atas hasil pemeriksaan Perangkat Daerah	%	6%	6%
		80) Jumlah temuan hasil pemeriksaan yang berindikasi pada kerugian negara/daerah	Jumlah temuan hasil pemeriksaan yang berindikasi pada kerugian negara/daerah	Temuan	275	275
		81) Jumlah temuan hasil pemeriksaan yang terkait dengan kelengkapan bukti dukung pertanggungjawaban	Jumlah temuan hasil pemeriksaan yang terkait dengan kelengkapan bukti dukung pertanggungjawaban	Temuan	23	23
		82) Level Kapabilitas APIP	Hasil penilaian kapabilitas APIP	Level	3	3
		83) OPD yang memiliki Nilai Evaluasi SAKIP Minimal B	Jumlah OPD yang memiliki nilai evaluasi SAKIP minimal B dibagi jumlah seluruh OPD se Kabupaten Karanganyar dikali 100%	%	83	83
24. Kecamatan Jatipuro						
	Nilai SAKIP		Hasil Penilaian oleh Inspektorat Daerah	Nilai	69	69
		Indeks Kepuasan Masyarakat (IKM)	Sebagai hasil pelaksanaan Survey Kepuasan Masyarakat atas pelayanan di wilayah Kecamatan	Nilai	74	74
25. Kecamatan Jatiyoso						
	Nilai SAKIP		Hasil Penilaian oleh Inspektorat Daerah	Nilai	69	69
		Indeks Kepuasan Masyarakat (IKM)	Sebagai hasil pelaksanaan Survey Kepuasan	Skor	69	69

No	OPD/Bidang Urusan/Indikator Tujuan OPD (Sasaran RPJMD)	Indikator Sasaran OPD	Formulasi	Satuan	Target Tahun 2022	
					RPJMD	RKPD
1	2	3	4	5	6	7
			Masyarakat atas pelayanan di wilayah Kecamatan			
26.	Kecamatan Jumantono					
	Nilai SAKIP		Hasil Penilaian oleh Inspektorat Daerah	Nilai	69	69
		Indeks Kepuasan Masyarakat (IKM)	Sebagai hasil pelaksanaan Survey Kepuasan Masyarakat atas pelayanan di wilayah Kecamatan	Skor	74	74
27.	Kecamatan Jumapolo					
	Nilai SAKIP		Hasil Penilaian oleh Inspektorat Daerah	Nilai	100	100
		Indeks Kepuasan Masyarakat (IKM)	Sebagai hasil pelaksanaan Survey Kepuasan Masyarakat atas pelayanan di wilayah Kecamatan	Skor	74	74
28.	Kecamatan Matesih					
	Nilai SAKIP		Hasil Penilaian oleh Inspektorat Daerah	Nilai	69	69
		Indeks Kepuasan Masyarakat (IKM)	Sebagai hasil pelaksanaan Survey Kepuasan Masyarakat atas pelayanan di wilayah Kecamatan	Skor	74	74
29.	Kecamatan Tawangmangu					
	Nilai SAKIP		Hasil Penilaian oleh Inspektorat Daerah	Nilai	69	69
		Indeks Kepuasan Masyarakat (IKM)	Sebagai hasil pelaksanaan Survey Kepuasan Masyarakat atas pelayanan di wilayah Kecamatan	Skor	69	69
30.	Kecamatan Ngargoyoso					
	Nilai SAKIP		Hasil Penilaian oleh Inspektorat Daerah	Nilai	85	85
		Indeks Kepuasan Masyarakat (IKM)	Sebagai hasil pelaksanaan Survey Kepuasan Masyarakat atas pelayanan di wilayah Kecamatan	Skor	74	74
31.	Kecamatan Karangpandan					
	Nilai SAKIP		Hasil Penilaian oleh Inspektorat Daerah	Nilai	69	69
		Indeks Kepuasan Masyarakat (IKM)	Sebagai hasil pelaksanaan Survey Kepuasan Masyarakat atas pelayanan di wilayah Kecamatan	Skor	74	74
32.	Kecamatan Karanganyar					
	Nilai SAKIP		Hasil Penilaian oleh Inspektorat Daerah	Nilai	69	69
		Indeks Kepuasan Masyarakat (IKM)	Sebagai hasil pelaksanaan Survey Kepuasan Masyarakat atas pelayanan di wilayah Kecamatan	Skor	74	74
33.	Kecamatan Tasikmadu					
	Nilai SAKIP		Hasil Penilaian oleh	Nilai	69	69

No	OPD/Bidang Urusan/Indikator Tujuan OPD (Sasaran RPJMD)	Indikator Sasaran OPD	Formulasi	Satuan	Target Tahun 2022	
					RPJMD	RKPD
1	2	3	4	5	6	7
			Inspektorat Daerah			
		Indeks Kepuasan Masyarakat (IKM)	Sebagai hasil pelaksanaan Survey Kepuasan Masyarakat atas pelayanan di wilayah Kecamatan	Skor	74	74
34.	Kecamatan Jaten					
	Nilai SAKIP		Hasil Penilaian oleh Inspektorat Daerah	Nilai	68	68
		Indeks Kepuasan Masyarakat (IKM)	Sebagai hasil pelaksanaan Survey Kepuasan Masyarakat atas pelayanan di wilayah Kecamatan	Skor	74	74
35.	Kecamatan Colomadu					
	Nilai SAKIP		Hasil Penilaian oleh Inspektorat Daerah	Nilai	69	69
		Indeks Kepuasan Masyarakat (IKM)	Sebagai hasil pelaksanaan Survey Kepuasan Masyarakat atas pelayanan di wilayah Kecamatan	Nilai	74	74
36.	Kecamatan Gondangrejo					
	Nilai SAKIP		Hasil Penilaian oleh Inspektorat Daerah	Nilai	69	69
		Indeks Kepuasan Masyarakat (IKM)	Sebagai hasil pelaksanaan Survey Kepuasan Masyarakat atas pelayanan di wilayah Kecamatan	Nilai	74	74
37.	Kecamatan Mojogedang					
	Nilai SAKIP		Hasil Penilaian oleh Inspektorat Daerah	Nilai	69	69
		Indeks Kepuasan Masyarakat (IKM)	Sebagai hasil pelaksanaan Survey Kepuasan Masyarakat atas pelayanan di wilayah Kecamatan	Nilai	74	74
38.	Kecamatan Kebakkramat					
	Nilai SAKIP		Hasil Penilaian oleh Inspektorat Daerah	Nilai	69	69
		Indeks Kepuasan Masyarakat (IKM)	Sebagai hasil pelaksanaan Survey Kepuasan Masyarakat atas pelayanan di wilayah Kecamatan	Nilai	74	74
39.	Kecamatan Kerjo					
	Nilai SAKIP		Hasil Penilaian oleh Inspektorat Daerah	Nilai	69	69
		Indeks Kepuasan Masyarakat (IKM)	Sebagai hasil pelaksanaan Survey Kepuasan Masyarakat atas pelayanan di wilayah Kecamatan	Nilai	74	74
40.	Kecamatan Jenawi					
	Nilai SAKIP		Hasil Penilaian oleh Inspektorat Daerah	Nilai	69	69
		Indeks Kepuasan Masyarakat (IKM)	Sebagai hasil pelaksanaan Survey Kepuasan Masyarakat atas pelayanan di wilayah Kecamatan	Nilai	74	74

No	OPD/Bidang Urusan/Indikator Tujuan OPD (Sasaran RPJMD)	Indikator Sasaran OPD	Formulasi	Satuan	Target Tahun 2022	
					RPJMD	RKPD
1	2	3	4	5	6	7
41.	Badan Kesatuan Bangsa dan Politik					
	47. Persentase pengendalian kasus konflik SARA (tidak ada kasus)			%	0	0
		84) Jumlah konflik sosial	Jumlah konflik sosial pada tahun berkenaan	Kasus	0	0
		85) Persentase partisipasi masyarakat dalam Pemilu	Jumlah Pemilih dibagi Jumlah DPT dikali 100%	%	0	0

Sumber : Perubahan RPJMD 2018-2023, 2021

BAB VII PENUTUP

RKPD Tahun 2022 akan digunakan sebagai dasar dalam penyusunan Kebijakan Umum Anggaran Pendapatan dan Belanja Daerah (KUA) Tahun Anggaran 2022 serta Prioritas dan Plafon Anggaran Sementara APBD (PPAS APBD) Tahun 2022, yang akan menjadi pedoman untuk menyusun Rancangan APBD Tahun 2022.

Kaidah pelaksanaan dokumen RKPD Tahun 2022 adalah sebagai berikut:

1. Perangkat Daerah (PD) dan seluruh *stakeholders* pembangunan, termasuk marga masyarakat dan dunia usaha turut berperan serta melaksanakan program dan kegiatan dalam RKPD Tahun 2022 dengan sebaik-baiknya;
2. Dalam upaya sinkronisasi dan sinergisitas pelaksanaan program dan kegiatan, yang bersumber dari APBD Kabupaten Karanganyar, APBD Propinsi Jawa Tengah, dan atau APBN/BLN semua Perangkat Daerah (PD) harus membuat Rencana Kerja Perangkat Daerah (RENJA PD) Tahun 2022;
3. Masyarakat dan dunia usaha (swasta) dapat berperan serta dalam pembangunan yang direncanakan melalui program dan kegiatan pembangunan daerah. Masyarakat diharapkan dapat membantu dalam melakukan pengawasan pelaksanaan kebijakan dan program/kegiatan pembangunan di Kabupaten Karanganyar;
4. Dalam rangka meningkatkan efektivitas dan efisiensi pelaksanaan RKPD Tahun 2022, Badan Perencanaan Penelitian dan Pengembangan (BAPERLITBANG) Kabupaten Karanganyar melakukan pemantauan dan menganalisa terhadap penjabaran, sinergisitas, dan konsistensi RKPD Tahun 2022 ke dalam Rencana Kerja Perangkat Daerah (Renja-PD) Tahun 2022 yang memuat prioritas dan pagu indikatif Perangkat Daerah Tahun 2022.

BUPATI KARANGANYAR

TTD

JULIYATMONO



**Program dan Kegiatan Perangkat Daerah
Kabupaten Karanganyar
Tahun 2022**

Unit Organisasi : 1.01.2.22.0.00.02.0000 Dinas Pendidikan dan Kebudayaan
Sub Unit Organisasi : 1.01.2.22.0.00.02.0000 Dinas Pendidikan dan Kebudayaan

Kode	Urusan / Bidang Urusan Pemerintahan Daerah Dan Program/ Kegiatan	Indikator Kinerja			Rencana Tahun 2022					Prakiraan Maju Rencana Tahun 2023				
		Capaian Program	Keluaran Sub Kegiatan	Hasil Kegiatan	Lokasi Output Kegiatan	Target Capaian Kinerja			Pagu Indikatif (Rp.)	Sumber Dana	Target Capaian Kinerja		Kebutuhan Dana/ Pagu Indikatif (Rp.)	
						Program	Keluaran Sub Kegiatan	Hasil Kegiatan			Tolok Ukur	Target		
1														
1	URUSAN PEMERINTAHAN WAJIB YANG BERKAITAN DENGAN PELAYANAN DASAR													
1	URUSAN PEMERINTAHAN BIDANG PENDIDIKAN								719.225.802.000				1.006.314.718.743	
1	PROGRAM PENUNJANG URUSAN PEMERINTAHAN DAERAH KABUPATEN/KOTA								588.890.716.500				687.779.451.975	
1	1	2	Perencanaan, Penganggaran, dan Evaluasi Kinerja Perangkat Daerah	Nilai SAKIP					440.785.000		Nilai SAKIP		1.549.696.500	
1	1	1	2	1	Penyusunan Dokumen Perencanaan Perangkat Daerah	Jumlah Dokumen Perangkat OPD yang disusun	Semua Kabupaten/Kota, Semua Kecamatan, Semua Kelurahan	0	5 dokumen			86.660.000	0	260.326.000
1	1	1	2	2	Koordinasi dan Penyusunan Dokumen RKA-SKPD	Jumlah Dokumen RKA yang disusun	Semua Kabupaten/Kota, Semua Kecamatan, Semua Kelurahan	0	178 kegiatan			50.000.000	0	220000000
1	1	1	2	3	Koordinasi dan Penyusunan Dokumen Perubahan RKA-SKPD	Jumlah Dokumen RKA Perubahan yang disusun	Semua Kabupaten/Kota, Semua Kecamatan, Semua Kelurahan	0	178 kegiatan			50.000.000	0	145.200.000
1	1	1	2	4	Koordinasi dan Penyusunan DPA-SKPD	Jumlah Dokumen RKA yang disusun	Semua Kabupaten/Kota, Semua Kecamatan, Semua Kelurahan	0	178 kegiatan			43.300.000	0	162.063.000
1	1	1	2	5	Koordinasi dan Penyusunan Perubahan DPA-SKPD	Jumlah Dokumen RKA Perubahan yang disusun	Semua Kabupaten/Kota, Semua Kecamatan, Semua Kelurahan	0	178 kegiatan			60.000.000	0	143.000.000
1	1	1	2	6	Koordinasi dan Penyusunan Laporan Capaian Kinerja dan Ikhtisar Realisasi Kinerja SKPD	Jumlah Laporan yang disusun	Semua Kabupaten/Kota, Semua Kecamatan, Semua Kelurahan	0	8 laporan			80.495.000	0	308.544.500
1	1	1	2	7	Evaluasi Kinerja Perangkat Daerah	Jumlah Kegiatan yang di evaluasi	Semua Kabupaten/Kota, Semua Kecamatan, Semua Kelurahan	0	178 kegiatan			70.330.000	0	310.563.000
1	1	1	2		Administrasi Keuangan Perangkat Daerah	Nilai SAKIP					Nilai SAKIP		680.325.697.425	
1	1	1	2	1	Penyediaan Gaji dan Tunjangan ASN	Tersedianya Gaji ASN	Semua Kabupaten/Kota, Semua Kecamatan, Semua Kelurahan	0	1 tahun			585.101.095.000	0	679.587.035.325
1	1	1	2	2	Penyediaan Administrasi Pelaksanaan Tugas ASN	Persentase Administrasi Pelaksanaan Tugas ASN yang dikelola	Semua Kabupaten/Kota, Semua Kecamatan, Semua Kelurahan	0	100 persen			35.000.000	0	38.500.000
1	1	1	2	3	Pelaksanaan Penatausahaan dan Pengujian/Verifikasi Keuangan SKPD		Semua Kabupaten/Kota, Semua Kecamatan, Semua Kelurahan	0				75.000.000	0	82.500.000
1	1	1	2	4	Koordinasi dan Pelaksanaan Akuntansi SKPD	Jumlah /Jenis Dokumen Akuntansi yang disusun	Semua Kabupaten/Kota, Semua Kecamatan, Semua Kelurahan	0	80 persen			75.000.000	0	137.500.000
1	1	1	2	5	Koordinasi dan Penyusunan Laporan Keuangan Akhir Tahun SKPD	Jumlah Jenis/Dokumen Penyusunan Laporan Keuangan Akhir Tahun	Semua Kabupaten/Kota, Semua Kecamatan, Semua Kelurahan	0	80 persen			75.000.000	0	126.500.000

Kode	Urusan/ Bidang Urusan Pemerintahan Daerah Dan Program/ Kegiatan	Indikator Kinerja			Rencana Tahun 2022					Prakiraan Maju Rencana Tahun 2023			
		Capaian Program	Keluaran Sub Kegiatan	Hasil Kegiatan	Lokasi Output Kegiatan	Target Capaian Kinerja			Pagu Indikatif (Rp.)	Sumber Dana	Target Capaian Kinerja		Kebutuhan Dana/ Pagu Indikatif (Rp.)
						Program	Keluaran Sub Kegiatan	Hasil Kegiatan			Tolok Ukur	Target	
1 1 1 2 6	Pengelolaan dan Penyiapan Bahan Tanggapan Pemeriksaan		Jumlah Jenis/Dokumen yang diminta		Semua Kabupaten/Kota, Semua Kecamatan, Semua Kelurahan	0	80 persen		20.000.000		0	22.000.000	
1 1 1 2 7	Koordinasi dan Penyusunan Laporan Keuangan Bulanan/Triwulanan/Semesteran SKPD		Jumlah Laporan Keuangan yang disusun		Semua Kabupaten/Kota, Semua Kecamatan, Semua Kelurahan	0	80 persen		101.511.000		0	276.662.100	
1 1 1 2 8	Penyusunan Pelaporan dan Analisis Prognosis Realisasi Anggaran		Jumlah Jenis/Dokumen Laporan Realisasi Anggaran		Semua Kabupaten/Kota, Semua Kecamatan, Semua Kelurahan	0	80 persen		50.000.000		0	55.000.000	
1 1 1 2	Administrasi Barang Milik Daerah pada Perangkat Daerah	Nilai SAKIP							320.000.000		Nilai SAKIP	478.500.000	
1 1 1 2 3	Koordinasi dan Penilaian Barang Milik Daerah SKPD		Jumlah Jenis/Dokumen Perencanaan Laporan BMN/Aset yang disusun		Semua Kabupaten/Kota, Semua Kecamatan, Semua Kelurahan	0	85 persen		65.000.000		0	71.500.000	
1 1 1 2 4	Pembinaan, Pengawasan, dan Pengendalian Barang Milik Daerah pada SKPD		Jumlah Jenis/Dokumen perencanaan, Laporan BMN/Aset yang disusun		Semua Kabupaten/Kota, Semua Kecamatan, Semua Kelurahan	0	85 persen		80.000.000		0	176.000.000	
1 1 1 2 5	Rekonsiliasi dan Penyusunan Laporan Barang Milik Daerah pada SKPD		Jumlah Jenis/Dokumen Perencanaan Laporan BMN/Aset Yang disusun		Semua Kabupaten/Kota, Semua Kecamatan, Semua Kelurahan	0	85 persen		100.000.000		0	148.500.000	
1 1 1 2 6	Penatausahaan Barang Milik Daerah pada SKPD		Jumlah Jenis/Dokumen Perencanaan Laporan BMN/Aset yang disusun		Semua Kabupaten/Kota, Semua Kecamatan, Semua Kelurahan	0	85 persen		75.000.000		0	82.500.000	
1 1 1 2	Administrasi Kepegawaian Perangkat Daerah	Nilai SAKIP							278.400.000		Nilai SAKIP	493.240.000	
1 1 1 2 1	Peningkatan Sarana dan Prasarana Disiplin Pegawai		Prosentase Pegawai yang disiplin		Semua Kabupaten/Kota, Semua Kecamatan, Semua Kelurahan	0	100 persen		150.000.000		0	275.000.000	
1 1 1 2 2	Pengadaan Pakaian Dinas Beserta Atribut Kelengkapannya		Jumlah Pegawai yang mendapatkan fasilitas		Semua Kabupaten/Kota, Semua Kecamatan, Semua Kelurahan	0	120 orang		48.400.000		0	53.240.000	
1 1 1 2 10	Sosialisasi Peraturan Perundang-Undangan		Jumlah sosialisasi peraturan perundang undangan yang dilaksanakan		Semua Kabupaten/Kota, Semua Kecamatan, Semua Kelurahan	0	1 sosialisasi		80.000.000		0	165.000.000	
1 1 1 2	Administrasi Umum Perangkat Daerah	Nilai SAKIP							870.000.000		Nilai SAKIP	2.458.500.000	
1 1 1 2 1	Penyediaan Komponen Instalasi Listrik/Penerangan Bangunan Kantor		Persentase Komponen instalasi penerangan kantor yang disediakan		Semua Kabupaten/Kota, Semua Kecamatan, Semua Kelurahan	0	85 persen		60.000.000		0	176.000.000	
1 1 1 2 3	Penyediaan Peralatan Rumah Tangga		Persentase peralatan rumah tangga yang disediakan		Semua Kabupaten/Kota, Semua Kecamatan, Semua Kelurahan	0	80 persen		80.000.000		0	165.000.000	
1 1 1 2 4	Penyediaan Bahan Logistik Kantor		Bahan Logistik Kantor yang disediakan		Semua Kabupaten/Kota, Semua Kecamatan, Semua Kelurahan	0	12 bulan		75.000.000		0	247.500.000	
1 1 1 2 5	Penyediaan Barang Cetak dan Penggandaan		Persentase barang cetakan dan penggandaan yang disediakan		Semua Kabupaten/Kota, Semua Kecamatan, Semua Kelurahan	0	80 persen		80.000.000		0	220.000.000	
1 1 1 2 7	Penyediaan Bahan/Material		Bahan/material yang disediakan		Semua Kabupaten/Kota, Semua Kecamatan, Semua Kelurahan	0	12 bulan		125.000.000		0	357.500.000	

Kode	Urusan/ Bidang Urusan Pemerintahan Daerah Dan Program/ Kegiatan	Indikator Kinerja			Rencana Tahun 2022					Prakiraan Maju Rencana Tahun 2023			
		Capaian Program	Keluaran Sub Kegiatan	Hasil Kegiatan	Lokasi Output Kegiatan	Target Capaian Kinerja			Pagu Indikatif (Rp.)	Sumber Dana	Target Capaian Kinerja		Kebutuhan Dana/ Pagu Indikatif (Rp.)
						Program	Keluaran Sub Kegiatan	Hasil Kegiatan			Tolok Ukur	Target	
1 1 1 2 8	Fasilitasi Kunjungan Tamu		Jumlah tamu terlayani		Semua Kabupaten/Kota, Semua Kecamatan, Semua Kelurahan	0	200 tamu		75.000.000			0	82.500.000
1 1 1 2 9	Penyelenggaraan Rapat Koordinasi dan Konsultasi SKPD		Prosentase rapat dan konsultasi yang diselenggarakan		Semua Kabupaten/Kota, Semua Kecamatan, Semua Kelurahan	0	85 persen		250.000.000			0	825.000.000
1 1 1 2 10	Penatausahaan Arsip Dinamis pada SKPD		Persentase Penataan Arsip yang sesuai dengan peraturan		Semua Kabupaten/Kota, Semua Kecamatan, Semua Kelurahan	0	80 persen		50.000.000			0	110.000.000
1 1 1 2 11	Dukungan Pelaksanaan Sistem Pemerintahan Berbasis Elektronik pada SKPD		Fasilitas internet OPD lancar		Semua Kabupaten/Kota, Semua Kecamatan, Semua Kelurahan	0	85 persen		75.000.000			0	275.000.000
1 1 1 2	Pengadaan Barang Milik Daerah Penunjang Urusan Pemerintah Daerah	Nilai SAKIP							425.000.000		Nilai SAKIP		1.127.500.000
1 1 1 2 6	Pengadaan Peralatan dan Mesin Lainnya		Persentase peralatan dan mesin lainnya dalam kondisi baik		Semua Kabupaten/Kota, Semua Kecamatan, Semua Kelurahan	0	80 persen		225.000.000			0	577.500.000
1 1 1 2 7	Pengadaan Aset Tetap Lainnya		Persentase aset tetap lainnya yang dicatat dan dimiliki daerah		Semua Kabupaten/Kota, Semua Kecamatan, Semua Kelurahan	0	75 persen		0			0	0
1 1 1 2 10	Pengadaan Sarana dan Prasarana Gedung Kantor atau Bangunan Lainnya		Sarana dan Prasaran Gedung Kantor tercukupi		Semua Kabupaten/Kota, Semua Kecamatan, Semua Kelurahan	0	80 persen		200.000.000			0	550.000.000
1 1 1 2	Penyediaan Jasa Penunjang Urusan Pemerintahan Daerah	Nilai SAKIP							483.000.000		Nilai SAKIP		531.300.000
1 1 1 2 1	Penyediaan Jasa Surat Menyurat		Jumlah surat yang terkirim		Semua Kabupaten/Kota, Semua Kecamatan, Semua Kelurahan	0	5000 surat		13.000.000			0	14.300.000
1 1 1 2 2	Penyediaan Jasa Komunikasi, Sumber Daya Air dan Listrik		Jasa Komunikasi, sumber daya air dan listrik tercukupi		Semua Kabupaten/Kota, Semua Kecamatan, Semua Kelurahan	0	12 bulan		470.000.000			0	517.000.000
1 1 1 2	Pemeliharaan Barang Milik Daerah Penunjang Urusan Pemerintahan Daerah	Nilai SAKIP							540.925.500		Nilai SAKIP		815.018.050
1 1 1 2 1	Penyediaan Jasa Pemeliharaan, Biaya Pemeliharaan dan Pajak Kendaraan Perorangan Dinas atau Kendaraan Dinas Jabatan		Jasa Pemeliharaan, biaya pemeliharaan dan pajak kendaraan dinas tercukupi		Semua Kabupaten/Kota, Semua Kecamatan, Semua Kelurahan	0	100 persen		215.644.500			0	237.208.950
1 1 1 2 6	Pemeliharaan Peralatan dan Mesin Lainnya		Persentase Peralatan dan mesin lainnya kondisi baik		Semua Kabupaten/Kota, Semua Kecamatan, Semua Kelurahan	0	80 persen		70.291.000			0	77.320.100
1 1 1 2 9	Pemeliharaan/Rehabilitasi Gedung Kantor dan Bangunan Lainnya		Persentase gedung kantor dan bangunan lainnya kondisi baik		Semua Kabupaten/Kota, Semua Kecamatan, Semua Kelurahan	0	80 persen		254.990.000			0	500.489.000
1 1 2	PROGRAM PENGELOLAAN PENDIDIKAN								129.730.085.500				316.879.766.768

Kode	Urusan/ Bidang Urusan Pemerintahan Daerah Dan Program/ Kegiatan	Indikator Kinerja			Rencana Tahun 2022					Prakiraan Maju Rencana Tahun 2023			
		Capaian Program	Keluaran Sub Kegiatan	Hasil Kegiatan	Lokasi Output Kegiatan	Target Capaian Kinerja			Pagu Indikatif (Rp.)	Sumber Dana	Target Capaian Kinerja		Kebutuhan Dana/ Pagu Indikatif (Rp.)
						Program	Keluaran Sub Kegiatan	Hasil Kegiatan			Tolok Ukur	Target	
1 1 2 2	Pengelolaan Pendidikan Sekolah Dasar	Presentase Warga Negara Usia 7 - 18 Tahun yang belum menyelesaikan pendidikan dasar dan atau menengah yang berpartisipasi dalam pendidikan kesetaraan							69.853.673.438		Presentase Warga Negara Usia 7 - 18 Tahun yang belum menyelesaikan pendidikan dasar dan atau menengah yang berpartisipasi dalam pendidikan kesetaraan		222.836.553.500
1 1 2 2	2 Penambahan Ruang Kelas Baru		Jumlah penambahan Ruang Kelas		Semua Kabupaten/Kota, Semua Kecamatan, Semua Kelurahan	100%	7 Ruang		466.499.000			100%	1.723.148.900
1 1 2 2	4 Pembangunan Ruang Unit Kesehatan Sekolah		Jumlah Ruang UKS yang di bangun		Semua Kabupaten/Kota, Semua Kecamatan, Semua Kelurahan	100%	3 Ruang		218.316.400			100%	295.148.040
1 1 2 2	5 Pembangunan Perpustakaan Sekolah		Jumlah ruang perpustakaan SD yang dibangun		Semua Kabupaten/Kota, Semua Kecamatan, Semua Kelurahan	100%	4 Ruang		249.624.000			100%	989.586.400
1 1 2 2	6 Pembangunan Sarana, Prasarana dan Utilitas Sekolah		Pembangunan gedung PKG, tempat parkir, pagar, gapura dan talud		Semua Kabupaten/Kota, Semua Kecamatan, Semua Kelurahan	100%	8 Sekolah		405.500.000			100%	1.216.050.000
1 1 2 2	8 Rehabilitasi Sedang/Berat Ruang Kelas		Jumlah ruang kelas yang direhab		Semua Kabupaten/Kota, Semua Kecamatan, Semua Kelurahan	100%	25 Ruang		410.175.500			100%	4.301.193.050
1 1 2 2	10 Rehabilitasi Sedang/Berat Ruang Unit Kesehatan Sekolah		Jumlah ruang UKS yang direhab		Semua Kabupaten/Kota, Semua Kecamatan, Semua Kelurahan	100%	5 Ruang		218.427.500			100%	295.270.250
1 1 2 2	11 Rehabilitasi Sedang/Berat Perpustakaan Sekolah		Jumlah ruang perpustakaan yang direhab		Semua Kabupaten/Kota, Semua Kecamatan, Semua Kelurahan	100%	5 Ruang		242.613.000			100%	541.874.300
1 1 2 2	12 Rehabilitasi Sedang/Berat Sarana, Prasarana dan Utilitas Sekolah		Rehab toilet/jamban beserta sanitasinya		Semua Kabupaten/Kota, Semua Kecamatan, Semua Kelurahan	100%	10 Ruang		209.170.200			100%	560.087.220
1 1 2 2	21 Penyediaan Biaya Personil Peserta Didik Sekolah Dasar		Prosentase siswa penerima BOS		Semua Kabupaten/Kota, Semua Kecamatan, Semua Kelurahan	100%	100 Persen		0			100%	89.023.000.000
1 1 2 2	22 Pengadaan Alat Praktik dan Peraga Siswa		Jumlah pengadaan alat peraga/praktik siswa		Semua Kabupaten/Kota, Semua Kecamatan, Semua Kelurahan	100%	8 Paket		249.000.000			100%	3.133.900.000
1 1 2 2	23 Penyelenggaraan Proses Belajar dan Ujian bagi Peserta Didik		Proses Belajar mengajar lancar		Semua Kabupaten/Kota, Semua Kecamatan, Semua Kelurahan	100%	85		170.000.000			100%	187.000.000
1 1 2 2	24 Penyiapan dan Tindak Lanjut Evaluasi Satuan Pendidikan Dasar		Jumlah lokasi sekolah yang dievaluasi		Semua Kabupaten/Kota, Semua Kecamatan, Semua Kelurahan	100%	17 Kecamatan		179.359.400			100%	197.295.340
1 1 2 2	25 Pembinaan Minat, Bakat dan Kreativitas Siswa		Jumlah prestasi yang diraih		Semua Kabupaten/Kota, Semua Kecamatan, Semua Kelurahan	100%	45		300.000.000			100%	550.000.000
1 1 2 2	26 Penyediaan Pendidik dan Tenaga Kependidikan bagi Satuan Pendidikan Sekolah Dasar		Prosentase siswa penerima BOS		Semua Kabupaten/Kota, Semua Kecamatan, Semua Kelurahan	100%	100 persen		57.377.651.500			100%	89.023.000.000

Kode	Urusan/ Bidang Urusan Pemerintahan Daerah Dan Program/ Kegiatan	Indikator Kinerja			Rencana Tahun 2022					Prakiraan Maju Rencana Tahun 2023					
		Capaian Program	Keluaran Sub Kegiatan	Hasil Kegiatan	Lokasi Output Kegiatan	Target Capaian Kinerja			Pagu Indikatif (Rp.)	Sumber Dana	Target Capaian Kinerja		Kebutuhan Dana/ Pagu Indikatif (Rp.)		
						Program	Keluaran Sub Kegiatan	Hasil Kegiatan			Tolok Ukur	Target			
1	1	2	27	Pengembangan Karir Pendidik dan Tenaga Kependidikan pada Satuan Pendidikan Sekolah Dasar		Presentase guru SD yang memenuhi kekurangan guru SD		Semua Kabupaten/Kota, Semua Kecamatan, Semua Kelurahan	100%	80 Persen		8.807.336.938		100%	30.250.000.000
1	1	2	28	Pembinaan Kelembagaan dan Manajemen Sekolah	Presentase Warga Negara Usia 7 - 18 Tahun yang belum menyelesaikan pendidikan dasar dan atau menengah yang berpartisipasi dalam pendidikan kesetaraan	Jumlah sekolah yang mengikuti pembinaan		Semua Kabupaten/Kota, Semua Kecamatan, Semua Kelurahan	100%	51 Sekolah		150.000.000		100%	330.000.000
1	1	2	29	Pengelolaan Dana BOS Sekolah Dasar	Presentase Warga Negara Usia 7 - 18 Tahun yang belum menyelesaikan pendidikan dasar dan atau menengah yang berpartisipasi dalam pendidikan kesetaraan	Pengelolaan BOS yang sesuai dan benar		Semua Kabupaten/Kota, Semua Kecamatan, Semua Kelurahan	100%	100		200.000.000		100%	220.000.000
1	1	2	2	Pengelolaan Pendidikan Sekolah Menengah Pertama	Presentase Warga Negara Usia 7 - 18 Tahun yang belum menyelesaikan pendidikan dasar dan atau menengah yang berpartisipasi dalam pendidikan kesetaraan							43.918.012.062		Presentase Warga Negara Usia 7 - 18 Tahun yang belum menyelesaikan pendidikan dasar dan atau menengah yang berpartisipasi dalam pendidikan kesetaraan	61.234.813.268
1	1	2	2	Penambahan Ruang Kelas Baru		Pembangunan ruang kelas		Semua Kabupaten/Kota, Semua Kecamatan, Semua Kelurahan	100%	7 Ruang		545.000.000		100%	1.149.500.000
1	1	2	12	Pembangunan Sarana, Prasarana dan Utilitas Sekolah		Pembangunan aula sekolah		Semua Kabupaten/Kota, Semua Kecamatan, Semua Kelurahan	100%	2 Ruang		240.000.000		100%	484.000.000
1	1	2	14	Rehabilitasi Sedang/Berat Ruang Kelas Sekolah		Jumlah ruang kelas yang direhab		Semua Kabupaten/Kota, Semua Kecamatan, Semua Kelurahan	100%	5 Ruang		547.186.250		100%	1.151.904.875
1	1	2	18	Rehabilitasi Sedang/Berat Laboratorium		Jumlah ruang laboratorium yang direhab		Semua Kabupaten/Kota, Semua Kecamatan, Semua Kelurahan	100%	1 Ruang		166.650.000		100%	183.315.000
1	1	2	24	Rehabilitasi Sedang/Berat Sarana, Prasarana dan Utilitas Sekolah		Rehab ruang ibadah di sekolah		Semua Kabupaten/Kota, Semua Kecamatan, Semua Kelurahan	100%	1 Ruang		46.200.000		100%	50.820.000

Kode	Urusan/ Bidang Urusan Pemerintahan Daerah Dan Program/ Kegiatan	Indikator Kinerja			Rencana Tahun 2022					Prakiraan Maju Rencana Tahun 2023			
		Capaian Program	Keluaran Sub Kegiatan	Hasil Kegiatan	Lokasi Output Kegiatan	Target Capaian Kinerja			Pagu Indikatif (Rp.)	Sumber Dana	Target Capaian Kinerja		Kebutuhan Dana/ Pagu Indikatif (Rp.)
						Program	Keluaran Sub Kegiatan	Hasil Kegiatan			Tolok Ukur	Target	
1 1 2 2 32	Penyediaan Biaya Personil Peserta Didik Sekolah Menengah Pertama		Presentase siswa SMP penerima BOS		Semua Kabupaten/Kota, Semua Kecamatan, Semua Kelurahan	100%	100 Persen		38.712.200.000			100%	46.983.420.000
1 1 2 2 35	Pengadaan Alat Praktik dan Peraga Siswa		Jumlah pengadaan alat praktik dan peraga siswa		Semua Kabupaten/Kota, Semua Kecamatan, Semua Kelurahan	100%	8 Paket		382.802.000			100%	1.851.082.200
1 1 2 2 36	Penyelenggaraan Proses Belajar dan Ujian bagi Peserta Didik		Persentase proses kegiatan belajar mengajar lancar		Semua Kabupaten/Kota, Semua Kecamatan, Semua Kelurahan	100%	85 Persen		375.000.000			100%	1.237.500.000
1 1 2 2 37	Penyiapan dan Tindak Lanjut Evaluasi Satuan Pendidikan Sekolah Menengah Pertama		Jumlah sekolah yang di evaluasi		Semua Kabupaten/Kota, Semua Kecamatan, Semua Kelurahan	100%	52 Sekolah		75.000.000			100%	82.500.000
1 1 2 2 38	Pembinaan Minat, Bakat dan Kreativitas Siswa		Jumlah prestasi sekolah yang diraih		Semua Kabupaten/Kota, Semua Kecamatan, Semua Kelurahan	100%	20 Kejuaraan		325.000.000			100%	687.500.000
1 1 2 2 40	Pengembangan Karir Pendidik dan Tenaga Kependidikan pada Satuan Pendidikan Sekolah Menengah Pertama		Presentase guru yang memenuhi kekurangan guru SMP		Semua Kabupaten/Kota, Semua Kecamatan, Semua Kelurahan	100%	86 Persen		2.252.973.812			100%	7.098.271.193
1 1 2 2 41	Pembinaan Kelembagaan dan Manajemen Sekolah		Kelembagaan dan manajemen sekolah yang dibina		Semua Kabupaten/Kota, Semua Kecamatan, Semua Kelurahan	100%	75		150.000.000			100%	165.000.000
1 1 2 2 42	Pengelolaan Dana BOS Sekolah Menengah Pertama		Pengelolaan dana BOS yang sesuai juknis		Semua Kabupaten/Kota, Semua Kecamatan, Semua Kelurahan	100%	90		100.000.000			100%	110.000.000
1 1 2 2	Pengelolaan Pendidikan Anak Usia Dini (PAUD)	Presentase Warga Negara Usia 7 - 18 Tahun yang belum menyelesaikan pendidikan dasar dan atau menengah yang berpartisipasi dalam pendidikan kesetaraan							14.583.400.000		Presentase Warga Negara Usia 7 - 18 Tahun yang belum menyelesaikan pendidikan dasar dan atau menengah yang berpartisipasi dalam pendidikan kesetaraan		22.495.900.000
1 1 2 2 1	Pembangunan Gedung/Ruang Kelas/Ruang Guru PAUD		Persentase gedung/ruang kelas/ruang guru dalam kondisi baik		Semua Kabupaten/Kota, Semua Kecamatan, Semua Kelurahan	100%	70 Persen		300.000.000			100%	750.000.000
1 1 2 2 2	Pembangunan Sarana, Prasarana dan Utilitas PAUD		Persentase sarana, prasarana dan utilitas PAUD yang kondisi baik		Semua Kabupaten/Kota, Semua Kecamatan, Semua Kelurahan	100%	70 Persen		200.000.000			100%	330.000.000
1 1 2 2 3	Rehabilitasi Sedang/Berat Gedung/Ruang Kelas/Ruang Guru PAUD		Persentase gedung/ruang kelas/ruang guru PAUD kondisi baik		Semua Kabupaten/Kota, Semua Kecamatan, Semua Kelurahan	100%	70 Persen		135.000.000			100%	145.000.000
1 1 2 2 7	Pengadaan Mebel PAUD		Jumlah pengadaan mebel		Semua Kabupaten/Kota, Semua Kecamatan, Semua Kelurahan	100%	200 Unit		165.000.000			100%	180.000.000
1 1 2 2 11	Penyediaan Biaya Personil Peserta Didik PAUD		Presentase peserta PAUD yang menerima BOP		Semua Kabupaten/Kota, Semua Kecamatan, Semua Kelurahan	100%	95 Persen		12.588.400.000			100%	17.588.400.000
1 1 2 2 12	Pengadaan Alat Praktik dan Peraga Siswa PAUD		Jumlah alat praktik dan peraga siswa PAUD		Semua Kabupaten/Kota, Semua Kecamatan, Semua Kelurahan	100%	20 Unit		110.000.000			100%	120.000.000

Kode	Urusan/ Bidang Urusan Pemerintahan Daerah Dan Program/ Kegiatan	Indikator Kinerja			Rencana Tahun 2022					Prakiraan Maju Rencana Tahun 2023						
		Capaian Program	Keluaran Sub Kegiatan	Hasil Kegiatan	Lokasi Output Kegiatan	Target Capaian Kinerja			Pagu Indikatif (Rp.)	Sumber Dana	Target Capaian Kinerja		Kebutuhan Dana/ Pagu Indikatif (Rp.)			
						Program	Keluaran Sub Kegiatan	Hasil Kegiatan			Tolok Ukur	Target				
1	1	2	2	13	Penyelenggaraan Proses Belajar PAUD		Tersedianya materi pembelajaran siswa PAUD		Semua Kabupaten/Kota, Semua Kecamatan, Semua Kelurahan	100%	75 Unit		150.000.000		100%	330.000.000
1	1	2	2	15	Penyediaan Pendidik dan Tenaga Kependidikan bagi Satuan PAUD		Jumlah Pengawas TK/PAUD yang tersedia		Semua Kabupaten/Kota, Semua Kecamatan, Semua Kelurahan	100%	75 Orang		150.000.000		100%	385.000.000
1	1	2	2	16	Pengembangan Karir Pendidik dan Tenaga Kependidikan pada Satuan Pendidikan PAUD		Pendidik PAUD yang terlatih		Semua Kabupaten/Kota, Semua Kecamatan, Semua Kelurahan	100%	60 Orang		550.000.000		100%	2.145.000.000
1	1	2	2	17	Pembinaan Kelembagaan dan Manajemen PAUD		Jumlah lembaga yang diakreditasi		Semua Kabupaten/Kota, Semua Kecamatan, Semua Kelurahan	100%	6 Lembaga		150.000.000		100%	385.000.000
1	1	2	2	18	Pengelolaan Dana BOP PAUD		BOP PAUD yang dikelola dengan benar		Semua Kabupaten/Kota, Semua Kecamatan, Semua Kelurahan	100%	80		85.000.000		100%	137.500.000
1	1	2	2		Pengelolaan Pendidikan Nonformal/Kesetaraan	Presentase Warga Negara Usia 7 - 18 Tahun yang belum menyelesaikan pendidikan dasar dan atau menengah yang berpartisipasi dalam pendidikan kesetaraan							1.375.000.000		Presentase Warga Negara Usia 7 - 18 Tahun yang belum menyelesaikan pendidikan dasar dan atau menengah yang berpartisipasi dalam pendidikan kesetaraan	10.312.500.000
1	1	2	2	9	Pengadaan Perlengkapan Pendidikan Nonformal/Kesetaraan		Perlengkapan pendidikan non formal yang tersedia		Semua Kabupaten/Kota, Semua Kecamatan, Semua Kelurahan	100%	60		200.000.000		100%	220.000.000
1	1	2	2	10	Penyediaan Biaya Personil Peserta Didik Nonformal/Kesetaraan		Peserta didik Nonformal/kesetaraan yang menerima BOP		Semua Kabupaten/Kota, Semua Kecamatan, Semua Kelurahan	100%	100 Orang		650.000.000		100%	5.775.000.000
1	1	2	2	11	Pengadaan Alat Praktik dan Peraga Siswa Nonformal/Kesetaraan		Peserta didik Nonformal/kesetaraan yang menerima BOP		Semua Kabupaten/Kota, Semua Kecamatan, Semua Kelurahan	100%	100 Orang		100.000.000		100%	110.000.000
1	1	2	2	12	Penyelenggaraan Proses Belajar Nonformal/Kesetaraan		Proses belajar non formal/kesetaraan yang dilaksanakan		Semua Kabupaten/Kota, Semua Kecamatan, Semua Kelurahan	100%	90		250.000.000		100%	440.000.000
1	1	2	2	13	Penyiapan dan Tindak Lanjut Evaluasi Satuan Pendidikan di Pendidikan Nonformal/Kesetaraan		Persentase akreditasi pendidikan non formal/kesetaraan		Semua Kabupaten/Kota, Semua Kecamatan, Semua Kelurahan	100%	45 Persen		35.000.000		100%	38.500.000
1	1	2	2	16	Pembinaan Kelembagaan dan Manajemen Sekolah Nonformal/Kesetaraan		Jumlah pembinaan kelembagaan dan manajemen pendidikan non formal/kesetaraan		Semua Kabupaten/Kota, Semua Kecamatan, Semua Kelurahan	100%	2		100.000.000		100%	3.685.000.000
1	1	2	2	17	Pengelolaan Dana BOP Sekolah Nonformal/Kesetaraan		Persentase administrasi dana BOP pendidikan nonformal/kesetaraan tertib dan benar		Semua Kabupaten/Kota, Semua Kecamatan, Semua Kelurahan	100%	60 Persen		40.000.000		100%	44.000.000
1	1	3			PROGRAM PENGEMBANGAN KURIKULUM								375.000.000			742.500.000

Kode	Urusan/ Bidang Urusan Pemerintahan Daerah Dan Program/ Kegiatan	Indikator Kinerja			Rencana Tahun 2022					Prakiraan Maju Rencana Tahun 2023			
		Capaian Program	Keluaran Sub Kegiatan	Hasil Kegiatan	Lokasi Output Kegiatan	Target Capaian Kinerja			Pagu Indikatif (Rp.)	Sumber Dana	Target Capaian Kinerja		Kebutuhan Dana/ Pagu Indikatif (Rp.)
						Program	Keluaran Sub Kegiatan	Hasil Kegiatan			Tolok Ukur	Target	
1 1 3 2	Penetapan Kurikulum Muatan Lokal Pendidikan Dasar	Persentase kurikulum muatan lokal yang diterapkan							175.000.000		Persentase kurikulum muatan lokal yang diterapkan		302.500.000
1 1 3 2 4	Pelatihan Penyusunan Kurikulum Muatan Lokal Pendidikan Dasar		Jumlah Sekolah yang mengikuti pelatihan kurikulum muatan lokal		Semua Kabupaten/Kota, Semua Kecamatan, Semua Kelurahan	62%	35 Sekolah		175.000.000			65%	302.500.000
1 1 3 2	Penetapan Kurikulum Muatan Lokal Pendidikan Anak Usia Dini dan Pendidikan Nonformal								200.000.000				440.000.000
1 1 3 2 2	Penyusunan Silabus Muatan Lokal Pendidikan Anak Usia Dini dan Pendidikan Nonformal		Jumlah lembaga yang memiliki silabus muatan lokal		Semua Kabupaten/Kota, Semua Kecamatan, Semua Kelurahan	62%	40 Lembaga		100.000.000			65%	220.000.000
1 1 3 2 3	Penyediaan Buku Teks Pelajaran Muatan Lokal Pendidikan Anak Usia Dini dan Pendidikan Nonformal		Jumlah Sekolah yang memiliki buku teks muatan lokal		Semua Kabupaten/Kota, Semua Kecamatan, Semua Kelurahan	62%	40 Sekolah		100.000.000			65%	220.000.000
1 1 4	PROGRAM PENDIDIK DAN TENAGA KEPENDIDIKAN								145.000.000				819.500.000
1 1 4 2	Pemerataan Kuantitas dan Kualitas Pendidik dan Tenaga Kependidikan bagi Satuan Pendidikan Dasar, PAUD, dan Pendidikan Nonformal/Kesetaraan	Persentase Pendidik dan Tenaga Kependidikan yang memenuhi standart							145.000.000		Persentase Pendidik dan Tenaga Kependidikan yang memenuhi standart		819.500.000
1 1 4 2 1	Perhitungan dan Pemetaan Pendidik dan Tenaga Kependidikan Satuan Pendidikan Dasar, PAUD, dan Pendidikan Nonformal/Kesetaraan		Persentase sekolah yang memenuhi kebutuhan guru		Semua Kabupaten/Kota, Semua Kecamatan, Semua Kelurahan		0 75 Persen		75.000.000			0	302.500.000
1 1 4 2 2	Penataan Pendistribusian Pendidik dan Tenaga Kependidikan bagi Satuan Pendidikan Dasar, PAUD, dan Pendidikan Nonformal/Kesetaraan		Persebaran Pendidik dan Tenaga Pendidik sesuai kebutuhan		Semua Kabupaten/Kota, Semua Kecamatan, Semua Kelurahan		0 70 Orang		70.000.000			0	517.000.000
1 1 5	PROGRAM PENGENDALIAN PERIZINAN PENDIDIKAN								85.000.000				93.500.000
1 1 5 2	Penerbitan Izin Pendidikan Dasar yang Diselenggarakan oleh Masyarakat	Persentase Lembaga pendidikan yang memiliki izin							35.000.000		Persentase Lembaga pendidikan yang memiliki izin		38.500.000
1 1 5 2 1	Penilaian Kelayakan Usul Perizinan Pendidikan Dasar yang Diselenggarakan oleh Masyarakat		Jumlah sekolah SD dan SMP yang mendapatkan ijin operasional		Semua Kabupaten/Kota, Semua Kecamatan, Semua Kelurahan	79%	3 Sekolah		35.000.000			80%	38.500.000
1 1 5 2 2	Penerbitan Izin PAUD dan Pendidikan Nonformal yang Diselenggarakan oleh Masyarakat	Persentase Lembaga pendidikan yang memiliki izin							50.000.000		Persentase Lembaga pendidikan yang memiliki izin		55.000.000
1 1 5 2 1	Penilaian Kelayakan Usul Perizinan PAUD dan Pendidikan Nonformal yang Diselenggarakan oleh Masyarakat		Jumlah lembaga yang sudah layak mendapatkan izin operasional		Semua Kabupaten/Kota, Semua Kecamatan, Semua Kelurahan	79%	25 Lembaga		50.000.000			80%	55.000.000

Kode	Urusan / Bidang Urusan Pemerintahan Daerah Dan Program / Kegiatan	Indikator Kinerja			Rencana Tahun 2022					Prakiraan Maju Rencana Tahun 2023				
		Capaian Program	Keluaran Sub Kegiatan	Hasil Kegiatan	Lokasi Output Kegiatan	Target Capaian Kinerja			Pagu Indikatif (Rp.)	Sumber Dana	Target Capaian Kinerja		Kebutuhan Dana / Pagu Indikatif (Rp.)	
						Program	Keluaran Sub Kegiatan	Hasil Kegiatan			Tolok Ukur	Target		
2														
URUSAN PEMERINTAHAN WAJIB YANG TIDAK BERKAITAN DENGAN PELAYANAN DASAR														
2 #										1.200.750.000			3.226.925.000	
2 # 2										750.250.000			2.146.375.000	
2 # 2 2										500.250.000		Persentase Fasilitas pengembangan Budaya nasional (nusantara)	1.651.375.000	
2 # 2 2 1	Pelindungan, Pengembangan, Pemanfaatan Objek Pemajuan Kebudayaan	Persentase Fasilitas pengembangan Budaya nasional (nusantara)	Pemanfaatn objek pemajuan kebudayaan yang dilestarikan		Semua Kabupaten/Kota, Semua Kecamatan, Semua Kelurahan	82%	75			400.000.000			83%	1.101.100.000
2 # 2 2 2	Pembinaan Sumber Daya Manusia, Lembaga, dan Pranata Kebudayaan		Jumlah peserta pembinaan tentang kebudayaan		Semua Kabupaten/Kota, Semua Kecamatan, Semua Kelurahan	82%	80 Orang			100.250.000			83%	550.275.000
2 # 2 2 2	Pelestarian Kesenian Tradisional yang Masyarakat Pelakunya dalam Daerah Kabupaten/Kota	Persentase Fasilitas pengembangan Budaya nasional (nusantara)								100.000.000		Persentase Fasilitas pengembangan Budaya nasional (nusantara)	220.000.000	
2 # 2 2 1	Pelindungan, Pengembangan, Pemanfaatan Objek Pemajuan Tradisi Budaya		Jumlah penyelenggaraan festival seni budaya daerah		Semua Kabupaten/Kota, Semua Kecamatan, Semua Kelurahan	82%	35			100.000.000			83%	220.000.000
2 # 2 2 2	Pembinaan Lembaga Adat yang Penganutnya dalam Daerah Kabupaten/Kota	Persentase Fasilitas pengembangan Budaya nasional (nusantara)								150.000.000		Persentase Fasilitas pengembangan Budaya nasional (nusantara)	275.000.000	
2 # 2 2 1	Pelindungan, Pengembangan, Pemanfaatan Objek Pemajuan Lembaga Adat		Persentase pengembangan, pemanfaatan objek pemajuan lembaga adat yang dikembangkan		Semua Kabupaten/Kota, Semua Kecamatan, Semua Kelurahan	82%	65 PERS			100.000.000			83%	220.000.000
2 # 2 2 2	Pembinaan Sumber Daya Manusia, Lembaga, dan Pranata Adat		Persentase pembinaan sumber daya manusia, lembaga dan pranata adat yang terlatih		Semua Kabupaten/Kota, Semua Kecamatan, Semua Kelurahan	82%	60 PERS			50.000.000			83%	55.000.000
2 # 3										100.000.000			220.000.000	
2 # 3 2	Pembinaan Kesenian yang Masyarakat Pelakunya dalam Daerah Kabupaten/Kota	Prosesntase pengembangan kesenian tradisional								100.000.000		Prosesntase pengembangan kesenian tradisional	220.000.000	
2 # 3 2 1	Peningkatan Pendidikan dan Pelatihan Sumber Daya Manusia Kesenian Tradisional		Jumlah peserta yang mengikuti pelatihan kesenian tradisional		Semua Kabupaten/Kota, Semua Kecamatan, Semua Kelurahan	135%	100 Orang			100.000.000			140%	220.000.000
2 # 4										200.000.000			695.000.000	
2 # 4 2	Pembinaan Sejarah Lokal dalam 1 (satu) Daerah Kabupaten/Kota									200.000.000			695.000.000	
2 # 4 2 1	Pemberdayaan Sumber Daya Manusia dan Lembaga Sejarah Lokal Kabupaten/Kota		Jumlah Sejarah Lokal yang dikembangkan		Semua Kabupaten/Kota, Semua Kecamatan, Semua Kelurahan		2			50.000.000				310.000.000
2 # 4 2 2	Penyediaan Sarana dan Prasarana Pembinaan Sejarah		Sarana dan Prasarana sejarah yang ada		Semua Kabupaten/Kota, Semua Kecamatan, Semua Kelurahan		5			150.000.000				385.000.000

Kode	Urusan/ Bidang Urusan Pemerintahan Daerah Dan Program/ Kegiatan	Indikator Kinerja			Rencana Tahun 2022					Prakiraan Maju Rencana Tahun 2023			
		Capaian Program	Keluaran Sub Kegiatan	Hasil Kegiatan	Lokasi Output Kegiatan	Target Capaian Kinerja			Pagu Indikatif (Rp.)	Sumber Dana	Target Capaian Kinerja		Kebutuhan Dana/ Pagu Indikatif (Rp.)
						Program	Keluaran Sub Kegiatan	Hasil Kegiatan			Tolok Ukur	Target	
2 # 5	PROGRAM PELESTARIAN DAN PENGELOLAAN CAGAR BUDAYA								150.500.000			165.550.000	
2 # 5 2	Penetapan Cagar Budaya Peringkat Kabupaten/Kota	Persentase Cagar budaya yang dilestarikan (kondisi baik dan terawat)							150.500.000		Persentase Cagar budaya yang dilestarikan (kondisi baik dan terawat)	165.550.000	
2 # 5 2 2	Penetapan Cagar Budaya		Cagar budaya yang ditetapkan		Semua Kabupaten/Kota, Semua Kecamatan, Semua Kelurahan	91%	75		150.500.000			92%	165.550.000
TOTAL									720.426.552.000			1.009.541.643.743	

**Program dan Kegiatan Perangkat Daerah
Kabupaten Karanganyar
Tahun 2022**

Unit Organisasi : 1.02.0.00.0.00.01.0000 Dinas Kesehatan
Sub Unit Organisasi : 1.02.0.00.0.00.01.0000 Dinas Kesehatan

Kode	Urusan/ Bidang Urusan Pemerintahan Daerah Dan Program/ Kegiatan	Indikator Kinerja		Lokasi Output Kegiatan	Rencana Tahun 2022			Pagu Indikatif (Rp.)	Sumber Dana	Prakiraan Maju Rencana Tahun 2023		
		Capaian Program	Keluaran Sub Kegiatan		Target Capaian Kinerja					Target Capaian Kinerja		Kebutuhan Dana/ Pagu Indikatif (Rp.)
					Program	Keluaran Sub Kegiatan	Hasil Kegiatan			Tolok Ukur	Target	
1												
1	2							122.298.823.000				200.708.269.800
1	2	1						76.894.252.000				102.540.000.000
1	2	1	2					300.000.000		Nilai SAKIP		800.000.000
1	2	1	2	1	Penyusunan Dokumen Perencanaan Perangkat Daerah	Terwujudnya dokumen perencanaan program	Kab. Karanganyar, Semua Kecamatan, Semua Kelurahan	0 4 dokumen	70.000.000	DAU	0	300.000.000
1	2	1	2	2	Koordinasi dan Penyusunan Dokumen RKA-SKPD	Tersusunnya RKA penetapan dan perubahan SKPD	Kab. Karanganyar, Semua Kecamatan, Semua Kelurahan	0 2 dokumen	25.000.000	DAU	0	25000000
1	2	1	2	4	Koordinasi dan Penyusunan DPA-SKPD	Tersusunnya DPA penetapan dan perubahan SKPD	Kab. Karanganyar, Semua Kecamatan, Semua Kelurahan	0 2 dokumen	25.000.000	DAU	0	25.000.000
1	2	1	2	6	Koordinasi dan Penyusunan Laporan Capaian Kinerja dan Ikhtisar Realisasi Kinerja SKPD	Terwujudnya dokumen laporan (jenis)	Kab. Karanganyar, Semua Kecamatan, Semua Kelurahan	0 6 dokumen	100.000.000	DAU	0	225.000.000
1	2	1	2	7	Evaluasi Kinerja Perangkat Daerah	Terwujudnya dokumen SPIP dan Reformasi Birokrasi	Kab. Karanganyar, Semua Kecamatan, Semua Kelurahan	0 2 dokumen	80.000.000	DAU	0	225.000.000
1	2	1	2		Administrasi Keuangan Perangkat Daerah	Nilai SAKIP			74.714.252.000		Nilai SAKIP	98.935.000.000
1	2	1	2	1	Penyediaan Gaji dan Tunjangan ASN	Tersedianya dokumen gaji dan tunjangan ASN	Kab. Karanganyar, Semua Kecamatan, Semua Kelurahan	0 14 Bulan	74.369.252.000	DAU	0	98.000.000.000
1	2	1	2	5	Koordinasi dan Penyusunan Laporan Keuangan Akhir Tahun SKPD	tersusunnya dokumen laporan keuangan	Kab. Karanganyar, Semua Kecamatan, Semua Kelurahan	0 5 dokumen	125.000.000	DAU	0	375.000.000
1	2	1	2	7	Koordinasi dan Penyusunan Laporan Keuangan Bulanan/Triwulanan/Semesteran SKPD	Tersusunnya laporan bulanan BLUD berupa SP3PB	Kab. Karanganyar, Semua Kecamatan, Semua Kelurahan	0 12 Bulan	150.000.000	DAU	0	300.000.000
1	2	1	2	8	Penyusunan Pelaporan dan Analisis Prognosis Realisasi Anggaran	terlaksananya pembinaan BLUD	Kab. Karanganyar, Semua Kecamatan, Semua Kelurahan	0 1 kali	70.000.000	DAU	0	260.000.000
						terlaksananya prognosis realisasi anggaran BLUD		1 dokumen				
1	2	1	2		Administrasi Barang Milik Daerah pada Perangkat Daerah	Nilai SAKIP			100.000.000		Nilai SAKIP	300.000.000
1	2	1	2	5	Rekonsiliasi dan Penyusunan Laporan Barang Milik Daerah pada SKPD	tersusunnya dokumen persediaan dan aset tetap	Kab. Karanganyar, Semua Kecamatan, Semua Kelurahan	2 dokumen 0	100.000.000	DAU	0	300.000.000
						Tersusunnya laporan semesteran		1 dokumen				

Kode	Urusan/ Bidang Urusan Pemerintahan Daerah Dan Program/ Kegiatan	Indikator Kinerja			Rencana Tahun 2022				Prakiraan Maju Rencana Tahun 2023			
		Capaian Program	Keluaran Sub Kegiatan	Lokasi Output Kegiatan	Target Capaian Kinerja			Pagu Indikatif (Rp.)	Sumber Dana	Target Capaian Kinerja		Kebutuhan Dana/ Pagu Indikatif (Rp.)
					Program	Keluaran Sub Kegiatan	Hasil Kegiatan			Tolok Ukur	Target	
1 2 1 2	Administrasi Kepegawaian Perangkat Daerah	Nilai SAKIP						165.000.000		Nilai SAKIP		275.000.000
1 2 1 2	2 Pengadaan Pakaian Dinas Beserta Atribut Kelengkapannya		persentase tersedianya pakaian dinas beserta perlengkapannya	Kab. Karanganyar, Semua Kecamatan, Semua Kelurahan		100 persen		0	DAU		0	50.000.000
1 2 1 2	9 Pendidikan dan Pelatihan Pegawai Berdasarkan Tugas dan Fungsi		persentase terlaksananya pendidikan dan pelatihan SDM kesehatan	Kab. Karanganyar, Semua Kecamatan, Semua Kelurahan		100 persen		0	60.000.000	DAU	0	120.000.000
1 2 1 2	10 Sosialisasi Peraturan Perundang-Undangan		Jumlah peraturan perundang-undangan yang tersosialisasi	Kab. Karanganyar, Semua Kecamatan, Semua Kelurahan		3 Kegiatan		0	75.000.000	DAU	0	75.000.000
1 2 1 2	11 Bimbingan Teknis Implementasi Peraturan Perundang-Undangan		terlaksananya bimbingan teknis implementasi peraturan perundang undangan	Kab. Karanganyar, Semua Kecamatan, Semua Kelurahan		3 Kegiatan		0	30.000.000	DAU	0	30.000.000
1 2 1 2	Administrasi Umum Perangkat Daerah	Nilai SAKIP						485.000.000		Nilai SAKIP		500.000.000
1 2 1 2	4 Penyediaan Bahan Logistik Kantor		kelancaran koordinasi dan komunikasi	Kab. Karanganyar, Semua Kecamatan, Semua Kelurahan		12 bulan		0	160.000.000	DAU	0	175.000.000
			tersedianya ATK kantor			1 Paket						
			tersedianya extra fooding petugas keamanan			12 Bulan						
1 2 1 2	5 Penyediaan Barang Cetakan dan Penggandaan		tersedianya barang cetak dan penggandaan	Kab. Karanganyar, Semua Kecamatan, Semua Kelurahan		1 Paket		0	75.000.000	DAU	0	75.000.000
1 2 1 2	6 Penyediaan Bahan Bacaan dan Peraturan Perundang-undangan		persentase jumlah draft produk hukum bidang kesehatan	Kab. Karanganyar, Semua Kecamatan, Semua Kelurahan		100 persen		0	75.000.000	DAU	0	75.000.000
1 2 1 2	9 Penyelenggaraan Rapat Koordinasi dan Konsultasi SKPD		persentase terselenggaranya koordinasi lintas sektoral dan laporan hasil perjalanan dinas	Kab. Karanganyar, Semua Kecamatan, Semua Kelurahan		100 persen		0	175.000.000	DAU	0	175.000.000
1 2 1 2	Pengadaan Barang Milik Daerah Penunjang Urusan Pemerintah Daerah	Nilai SAKIP						50.000.000		Nilai SAKIP		550.000.000
1 2 1 2	2 Pengadaan Kendaraan Dinas Operasional atau Lapangan		terlaksananya pembelian mobil vaksin	Kab. Karanganyar, Semua Kecamatan, Semua Kelurahan		1 unit		0	DAU		0	500.000.000
1 2 1 2	6 Pengadaan Peralatan dan Mesin Lainnya		tersedianya peralatan gedung kantor	Kab. Karanganyar, Semua Kecamatan, Semua Kelurahan		1 Unit		0	50.000.000	DAU	0	50.000.000
1 2 1 2	Penyediaan Jasa Penunjang Urusan Pemerintahan Daerah	Nilai SAKIP						630.000.000		Nilai SAKIP		730.000.000
1 2 1 2	1 Penyediaan Jasa Surat Menyurat		terlaksananya jasa surat kabar	Kab. Karanganyar, Semua Kecamatan, Semua Kelurahan		12 bulan		0	30.000.000	DAU	0	30.000.000
			terlaksananya kelancaran surat menyurat			12 Bulan						
			terlaksananya pengiriman surat/ dokumen/ paket			2000 surat						
1 2 1 2	2 Penyediaan Jasa Komunikasi, Sumber Daya Air dan Listrik		tersedianya jasa pelayanan listrik, air, telepon, dan internet	Kab. Karanganyar, Semua Kecamatan, Semua Kelurahan		12 bulan		0	600.000.000	DAU	0	700.000.000
1 2 1 2	Pemeliharaan Barang Milik Daerah Penunjang Urusan Pemerintahan Daerah	Nilai SAKIP						450.000.000		Nilai SAKIP		450.000.000

Kode	Urusan/ Bidang Urusan Pemerintahan Daerah Dan Program/ Kegiatan	Indikator Kinerja			Rencana Tahun 2022				Prakiraan Maju Rencana Tahun 2023			
		Capaian Program	Keluaran Sub Kegiatan	Lokasi Output Kegiatan	Target Capaian Kinerja			Pagu Indikatif (Rp.)	Sumber Dana	Target Capaian Kinerja		Kebutuhan Dana/ Pagu Indikatif (Rp.)
					Program	Keluaran Sub Kegiatan	Hasil Kegiatan			Tolok Ukur	Target	
1 2 1 2	2 Penyediaan Jasa Pemeliharaan, Biaya Pemeliharaan, Pajak, dan Perizinan Kendaraan Dinas Operasional atau Lapangan		jumlah kendaraan yang proses perizinan/ pajak kendaraan dinas/ operasional	Kab. Karanganyar, Semua Kecamatan, Semua Kelurahan	0	12 Bulan		150.000.000	DAU		0	150.000.000
			terpeliharanya kendaraan roda dinas (roda 4)			12 bulan						
1 2 1 2	9 Pemeliharaan/Rehabilitasi Gedung Kantor dan Bangunan Lainnya		terpeliharanya gedung kantor	Kab. Karanganyar, Semua Kecamatan, Semua Kelurahan	0	12 bulan		150.000.000	DAU		0	150.000.000
1 2 1 2	11 Pemeliharaan/Rehabilitasi Sarana dan Prasarana Pendukung Gedung Kantor atau Bangunan Lainnya		terwujudnya pemeliharaan peralatan kantor	Kab. Karanganyar, Semua Kecamatan, Semua Kelurahan	0	12 bulan		150.000.000	DAU		0	150.000.000
1 2 2	PROGRAM PEMENUHAN UPAYA KESEHATAN PERORANGAN DAN UPAYA KESEHATAN MASYARAKAT							42.997.576.200				92.001.275.000
1 2 2 2	2 Penyediaan Fasilitas Pelayanan Kesehatan untuk UKM dan UKP Kewenangan Daerah Kabupaten/Kota	Prosentase penyakit potensial KLB yang ditangani						10.840.000.000		Prosentase penyakit potensial KLB yang ditangani		29.340.000.000
1 2 2 2	2 Pembangunan Puskesmas		Jumlah puskesmas Non rawat inap yang dibangun	Kab. Karanganyar, Semua Kecamatan, Semua Kelurahan	100%	2 Unit		4.000.000.000	DAU		100%	15.000.000.000
			Jumlah puskesmas rawat inap yang dibangun			2 Unit			DAK Fisik - Bidang Kesehatan - Reguler - Pelayanan Kesehatan Dasar			
1 2 2 2	3 Pembangunan Fasilitas Kesehatan Lainnya		Pembangunan/penyempurnaan bangunan kesehatan sesuai standar	Kab. Karanganyar, Semua Kecamatan, Semua Kelurahan	100%	1 Unit		500.000.000	DAU		100%	1.500.000.000
1 2 2 2	7 Pengembangan Fasilitas Kesehatan Lainnya		P4TO Berfungsi standar	Kab. Karanganyar, Semua Kecamatan, Semua Kelurahan	100%	25 Persen		300.000.000	DAU		100%	300.000.000
1 2 2 2	12 Pengadaan Sarana Fasilitas Pelayanan Kesehatan		Terlaksananya sewa tanah Puskesmas Colomadu II	Kab. Karanganyar, Semua Kecamatan, Semua Kelurahan	100%	12 Bulan		40.000.000	DAU		100%	40.000.000
1 2 2 2	14 Pengadaan Alat Kesehatan/Alat Penunjang Medik Fasilitas Pelayanan Kesehatan		Ketersediaan data alat kesehatan yang sesuai dengan kondisi Fasilitas pelayanan kesehatan	Kab. Karanganyar, Semua Kecamatan, Semua Kelurahan	100%	12 Bulan		2.000.000.000	DAU		100%	5.500.000.000
			Pemenuhan ketersediaan sarana, prasarana dan alat kesehatan yang sesuai standar di Puskesmas			12 Bulan			DAK Fisik - Bidang Kesehatan - Reguler - Pelayanan Kefarmasian dan Perbekalan Kesehatan			
			Tersedianya alat laboratorium kesehatan			1 Paket						

Kode	Urusan/ Bidang Urusan Pemerintahan Daerah Dan Program/ Kegiatan	Indikator Kinerja		Rencana Tahun 2022					Prakiraan Maju Rencana Tahun 2023			
		Capaian Program	Keluaran Sub Kegiatan	Lokasi Output Kegiatan	Target Capaian Kinerja			Pagu Indikatif (Rp.)	Sumber Dana	Target Capaian Kinerja		Kebutuhan Dana/ Pagu Indikatif (Rp.)
					Program	Keluaran Sub Kegiatan	Hasil Kegiatan			Tolok Ukur	Target	
1 2 2 2 16	Pengadaan Obat, Vaksin		Ketersediaan Obat di Puskesmas	Kab. Karanganyar, Semua Kecamatan, Semua Kelurahan	100%	85 Persen		4.000.000.000	DAU		100%	7.000.000.000
			Persentase ketersediaan obat perbekalan kesehatan sesuai standar			80 Persen			DAK Fisik			
			Persentase pelayanan farmasi di Fasyankes sesuai standar			14 Persen						
			Persentase penggunaan obat rasional di Fasyankes sesuai standar			33 Persen						
			Persentase sarana produksi dan distribusi sarana farmasi sesuai standar			60 Persen						
			Prosentase distribusi obat dan perbekalan kesehatan ke Puskesmas sesuai kebutuhan			93 Persen						
			Prosentase LPLPO Puskesmas yang dapat terlayani			93 Persen						
			Prosentase obat rusak/kadaluarsa dapat dimusnahkan			85 Persen						
			Prosentase obat an perbekalan kesehatan sesuai kebutuhan dapat terpenuhi			85 Persen						
			Prosentase rencana kebutuhan obat tersusun tepat waktu			93 Persen						
			Puskesmas memenuhi standar penulisan obat generik			82 Persen						
			standar mutu gudang penyimpanan obat terpenuhi			76 Persen						
			Tersedia bahan baku obat tradisional yang terstandar			30 Persen						
			Tersedianya obat, BMHP dan sarana prasarana penunjang pelayanan kefarmasian			12 Bulan						
1 2 2 2	Penyediaan Layanan Kesehatan untuk UKM dan UKP Rujukan Tingkat Daerah Kabupaten/Kota		Prosentase penyakit potensial KLB yang ditangani					31.597.576.200				60.251.275.000
1 2 2 2 1	Pengelolaan Pelayanan Kesehatan Ibu Hamil		Persentase Puskesmas yang memberikan pelayanan kesehatan ibu hamil sesuai standar (K4=95%)	Kab. Karanganyar, Semua Kecamatan, Semua Kelurahan	100%	75 Persen		400.000.000	DAU		100%	600.000.000
1 2 2 2 2	Pengelolaan Pelayanan Kesehatan Ibu Bersalin		persentase jaminan ibu hamil miskin tidak mampu yang belum memiliki jaminan	Kab. Karanganyar, Semua Kecamatan, Semua Kelurahan	100%	100 Persen		3.100.000.000	DAK Non Fisik - BOKKB - Jaminan Persalinan		100%	3.100.000.000

Kode	Urusan/ Bidang Urusan Pemerintahan Daerah Dan Program/ Kegiatan	Indikator Kinerja		Rencana Tahun 2022					Prakiraan Maju Rencana Tahun 2023			
		Capaian Program	Keluaran Sub Kegiatan	Lokasi Output Kegiatan	Target Capaian Kinerja			Pagu Indikatif (Rp.)	Sumber Dana	Target Capaian Kinerja		Kebutuhan Dana/ Pagu Indikatif (Rp.)
					Program	Keluaran Sub Kegiatan	Hasil Kegiatan			Tolok Ukur	Target	
1 2 2 2 3	Pengelolaan Pelayanan Kesehatan Bayi Baru Lahir		Persentase puskesmas yang memberikan pelayanan kesehatan bayi baru lahir sesuai standar	Kab. Karanganyar, Semua Kecamatan, Semua Kelurahan	100%	90 Persen		225.000.000	DAU		100%	650.000.000
1 2 2 2 4	Pengelolaan Pelayanan Kesehatan Balita		persentase puskesmas yang memberikan pelayanan kesehatan balita sesuai standar	Kab. Karanganyar, Semua Kecamatan, Semua Kelurahan	100%	92 Persen		125.000.000	DAU		100%	150.000.000
1 2 2 2 5	Pengelolaan Pelayanan Kesehatan pada Usia Pendidikan Dasar		Persentase Puskesmas yang memberikan pelayanan kesehatan anak remaja	Kab. Karanganyar, Semua Kecamatan, Semua Kelurahan	100%	80 Persen		125.051.200	DAU		100%	150.000.000
			Persentase Sekolah Dasar (SD-SMP sederajat) yang melaksanakan pelayanan penjangkaran sesuai standar			94 Persen						
1 2 2 2 6	Pengelolaan Pelayanan Kesehatan pada Usia Produktif		persentase usia produktif yang mendapatkan pelayanan kesehatan sesuai standar	Kab. Karanganyar, Semua Kecamatan, Semua Kelurahan	100%	94 Persen		130.000.000	DAU		100%	230.000.000
1 2 2 2 7	Pengelolaan Pelayanan Kesehatan pada Usia Lanjut		Persentase Puskesmas yang memberikan pelayanan kesehatan Usia Lanjut	Kab. Karanganyar, Semua Kecamatan, Semua Kelurahan	100%	75 Persen		125.000.000	DAU		100%	125.000.000
1 2 2 2 8	Pengelolaan Pelayanan Kesehatan Penderita Hipertensi		Cakupan penderita HT yang mendapatkan pelayanan kesehatan sesuai standar	Kab. Karanganyar, Semua Kecamatan, Semua Kelurahan	100%	85 Persen		180.000.000	DAU		100%	180.000.000
1 2 2 2 9	Pengelolaan Pelayanan Kesehatan Penderita Diabetes Melitus		Prosentase penderita DM yang mendapatkan pelayanan kesehatan sesuai standar	Kab. Karanganyar, Semua Kecamatan, Semua Kelurahan	100%	95 Persen		180.000.000	DAU		100%	180.000.000
1 2 2 2 10	Pengelolaan Pelayanan Kesehatan Orang dengan Gangguan Jiwa Berat		prosentase penderita gangguan jiwa berat yang mendapatkan pelayanan kesehatan sesuai standar	Kab. Karanganyar, Semua Kecamatan, Semua Kelurahan	100%	100 Persen		200.000.000	DAU		100%	300.000.000
1 2 2 2 11	Pengelolaan Pelayanan Kesehatan Orang Terduga Tuberkulosis		Angka keberhasilan Pengobatan (Success Rate)penderita TBC	Kab. Karanganyar, Semua Kecamatan, Semua Kelurahan	100%	90 Persen		300.000.000	DAU		100%	1.500.000.000
			Cakupan pengobatan semua kasus TBC (CDR) TBC			39 Persen						
1 2 2 2 12	Pengelolaan Pelayanan Kesehatan Orang dengan Risiko Terinfeksi HIV		Persentase orang beresiko terinfeksi HIV mendapatkan pemeriksaan HIV sesuai standart	Kab. Karanganyar, Semua Kecamatan, Semua Kelurahan	100%	94 Persen		350.000.000	DAU		100%	1.650.000.000
1 2 2 2 13	Pengelolaan Pelayanan Kesehatan bagi Penduduk pada Kondisi Kejadian Luar Biasa (KLB)		Cakupan desa/ kelurahan terjangkau KLB ditangani	Kab. Karanganyar, Semua Kecamatan, Semua Kelurahan	100%	100 Persen		110.000.000	DAU		100%	110.000.000
1 2 2 2 15	Pengelolaan Pelayanan Kesehatan Gizi Masyarakat		Persentase Puskesmas cakupan remaja putri mendapat tablet tambah darah >80%	Kab. Karanganyar, Semua Kecamatan, Semua Kelurahan	100%	100 Persen		600.000.000	DAU		100%	800.000.000

Kode	Urusan/ Bidang Urusan Pemerintahan Daerah Dan Program/ Kegiatan	Indikator Kinerja		Rencana Tahun 2022					Prakiraan Maju Rencana Tahun 2023				
		Capaian Program	Keluaran Sub Kegiatan	Lokasi Output Kegiatan	Target Capaian Kinerja			Pagu Indikatif (Rp.)	Sumber Dana	Target Capaian Kinerja		Kebutuhan Dana/ Pagu Indikatif (Rp.)	
					Program	Keluaran Sub Kegiatan	Hasil Kegiatan			Tolok Ukur	Target		
			Persentase Puskesmas capaian Kadarzi >85%			80 Persen			DAK Fisik - Bidang Kesehatan - Penugasan - Penurunan Stunting				
			Persentase Puskesmas yang cakupan pemberian Vit A pada balita 100%			100 Persen							
			Persentase Puskesmas yang capaian ASI eksklusif minimal 65%			50 Persen							
1	2	2	16	Pengelolaan Pelayanan Kesehatan Kerja dan Olahraga	Persentase puskesmas yang memberikan pembinaan pada kelompok olahraga	Kab. Karanganyar, Semua Kecamatan, Semua Kelurahan	50 Persen	100%	100.000.000	DAU		100%	100.000.000
					Persentase puskesmas yang mengembangkan Pos UKK		10 Persen						
1	2	2	17	Pengelolaan Pelayanan Kesehatan Lingkungan	Jumlah puskesmas yang memberikan pelayanan kesehatan lingkungan sesuai standar	Kab. Karanganyar, Semua Kecamatan, Semua Kelurahan	50 Persen	100%	200.000.000	DAU		100%	200.000.000
					Pengelolaan limbah medis laboratorium sesuai standar		70 Persen						
1	2	2	18	Pengelolaan Pelayanan Promosi Kesehatan	Jumlah tema pesan dalam komunikasi, informasi dan edukasi kepada masyarakat	Kab. Karanganyar, Semua Kecamatan, Semua Kelurahan	5 Tema	100%	150.000.000	DAU		100%	550.000.000
					Persentase puskesmas mengembangkan media promosi		10 Persen						
1	2	2	19	Pengelolaan Pelayanan Kesehatan Tradisional, Akupuntur, Asuhan Mandiri, dan Tradisional Lainnya	Persentase penyehat tradisional sesuai standar	Kab. Karanganyar, Semua Kecamatan, Semua Kelurahan	10 Persen	100%	130.000.000	DAU		100%	330.000.000
					Persentase Peran serta UKBM dalam asuhan mandiri toga		20 Persen						
1	2	2	20	Pengelolaan Surveilans Kesehatan	Cakupan AFP Rate	Kab. Karanganyar, Semua Kecamatan, Semua Kelurahan	100 Persen	100%	120.000.000	DAU		100%	220.000.000
					Cakupan Discarded Campak		100 Persen						
					Cakupan pemeriksaan dan pembinaan kesehatan jemaah haji		100 Persen						
					Prosentase Ketepatan SKDR Mingguan		99 Persen						
1	2	2	25	Pelayanan Kesehatan Penyakit Menular dan Tidak Menular	Cakupan kasus DBD yang dilakukan penyelidikan epidemiologi (PE) dalam kurun waktu 1 tahun (100%)	Kab. Karanganyar, Semua Kecamatan, Semua Kelurahan	100 Persen	100%	350.000.000	DAU		100%	1.650.000.000
					Cakupan zoonozis dan ditangani sesuai standar (100%)		100 Persen						

Kode	Urusan/ Bidang Urusan Pemerintahan Daerah Dan Program/ Kegiatan	Indikator Kinerja		Rencana Tahun 2022				Prakiraan Maju Rencana Tahun 2023				
		Capaian Program	Keluaran Sub Kegiatan	Lokasi Output Kegiatan	Target Capaian Kinerja			Pagu Indikatif (Rp.)	Sumber Dana	Target Capaian Kinerja		Kebutuhan Dana/ Pagu Indikatif (Rp.)
					Program	Keluaran Sub Kegiatan	Hasil Kegiatan			Tolok Ukur	Target	
			Jumlah suspek malaria yang dilakukan pemeriksaan laboratorium			12 Bulan						
			Persentase Puskesmas dengan angka penemuan kasus diare >80%			67 Persen						
			Persentase Puskesmas dengan cakupan penemuan kasus pneumonia balita			67 Persen						
			Persentase Puskesmas yang melaksanakan deteksi dini Hepatitis B			100 Persen						
			Persentase semua kasus baru Kusta yang menyelesaikan pengobatan sesuai standart			100 Persen						
1	2	2	26	Pengelolaan Jaminan Kesehatan Masyarakat	Jumlah kepesertaan yang dibayarkan Pemda	Kab. Karanganyar, Semua Kecamatan, Semua Kelurahan	57500 Jiwa	22.021.250.000	Dana Transfer Umum - Dana Bagi Hasil	100%	41.150.000.000	
					Masyarakat beresiko kesehatan tertangani 100 %		100 Persen	DAU				
					Prosentase Fasyankes yang melayani JKN		71 Persen	Pajak Rokok - Pelayanan Kesehatan				
1	2	2	29	Penyelenggaraan Kabupaten/Kota Sehat	Persentase puskesmas yang aktif melakukan intervensi sesuai IKS	Kab. Karanganyar, Semua Kecamatan, Semua Kelurahan	60 Persen	1.376.275.000	DAK Non Fisik - BOKKB - BOK	100%	2.376.275.000	
1	2	2	34	Operasional Pelayanan Fasilitas Kesehatan Lainnya	% kasus tertangani sesuai standar	Kab. Karanganyar, Semua Kecamatan, Semua Kelurahan	100%	91 Persen	300.000.000	DAU	100%	600.000.000
1	2	2	35	Pelaksanaan Akreditasi Fasilitas Kesehatan di Kabupaten/Kota	FKTP memenuhi syarat akreditasi	Kab. Karanganyar, Semua Kecamatan, Semua Kelurahan	100%	100 Persen	600.000.000	DAU	100%	3.100.000.000
					Puskesmas dengan kinerja mutu minimal 8,5		90 Persen	DAK Non Fisik - BOKKB - Akreditasi Puskesmas				
					Puskesmas dengan nilai IKM > 80		60 Persen					
					Puskesmas yang memenuhi syarat akreditasi		100 Persen					
					RS yang memenuhi syarat akreditasi		80 Persen					
1	2	2	36	Investigasi Awal Kejadian Tidak Diharapkan (Kejadian Ikutan Pasca Imunisasi dan Pemberian Obat Massal)	Cakupan Imunisasi Dasar Lengkap	Kab. Karanganyar, Semua Kecamatan, Semua Kelurahan	95 Persen	100.000.000	DAU	100%	250.000.000	
					UCI Desa		100 Persen					
1	2	2	2	Penyelenggaraan Sistem Informasi Kesehatan secara Terintegrasi	Prosentase penyakit potensial KLB yang ditangani			150.000.000	Prosentase penyakit potensial KLB yang ditangani		400.000.000	

Kode	Urusan/ Bidang Urusan Pemerintahan Daerah Dan Program/ Kegiatan	Indikator Kinerja		Rencana Tahun 2022					Prakiraan Maju Rencana Tahun 2023			
		Capaian Program	Keluaran Sub Kegiatan	Lokasi Output Kegiatan	Target Capaian Kinerja			Pagu Indikatif (Rp.)	Sumber Dana	Target Capaian Kinerja		Kebutuhan Dana/ Pagu Indikatif (Rp.)
					Program	Keluaran Sub Kegiatan	Hasil Kegiatan			Tolok Ukur	Target	
1 2 2 2	Pengelolaan Sistem Informasi Kesehatan		Persentase Fasyankes yang menyelenggarakan SIK sesuai standar	Kab. Karanganyar, Semua Kecamatan, Semua Kelurahan	100%	28 Persen		150.000.000	DAU		100%	400.000.000
1 2 2 2	Penerbitan Izin Rumah Sakit Kelas C, D dan Fasilitas Pelayanan Kesehatan Tingkat Daerah Kabupaten/Kota		Prosentase penyakit potensial KLB yang ditangani					410.000.000			Prosentase penyakit potensial KLB yang ditangani	2.010.000.000
1 2 2 2	Pengendalian dan Pengawasan serta Tindak Lanjut Pengawasan Perizinan Rumah Sakit Kelas C, D dan Fasilitas Pelayanan Kesehatan Lainnya		persentase Klinik yang mendapatkan rekomendasi ijin operasional	Kab. Karanganyar, Semua Kecamatan, Semua Kelurahan	100%	100 Persen		50.000.000	DAU		100%	50.000.000
			persentase Rumah Sakit Kelas C dan D yang mendapatkan rekomendasi ijin operasional			100 Persen						
1 2 2 2	Peningkatan Mutu Pelayanan Fasilitas Kesehatan		% Fasilitas pelayanan kesehatan primer dalam memenuhi standar pelayanan	Kab. Karanganyar, Semua Kecamatan, Semua Kelurahan	100%	45 Persen		260.000.000	DAU		100%	1.360.000.000
			Meningkatkan kualitas pelayanan laboratorium kesehatan sehingga bisa tercapai kualitas yang baik sesuai standar mutu yang ditetapkan			60 Persen						
			Puskesmas dengan kinerja pelayanan minimal 91			70 Persen						
			% puskesmas yang melakukan survey KM			100 Persen						
1 2 2 2	Penyiapan Perumusan dan Pelaksanaan Pelayanan Kesehatan Rujukan		% rumah sakit yang memenuhi standar pelayanan	Kab. Karanganyar, Semua Kecamatan, Semua Kelurahan	100%	100 Persen		100.000.000	DAU		100%	600.000.000
1 2 3	PROGRAM PENINGKATAN KAPASITAS SUMBER DAYA MANUSIA KESEHATAN							1.380.000.000				4.850.000.000
1 2 3 2	Perencanaan Kebutuhan dan Pendayagunaan Sumberdaya Manusia Kesehatan untuk UKP dan UKM di Wilayah Kabupaten/Kota		Persentase tenaga medis sesuai kompetensi					1.280.000.000			Persentase tenaga medis sesuai kompetensi	3.350.000.000
1 2 3 2	Pemenuhan Kebutuhan Sumber Daya Manusia Kesehatan sesuai Standar		Presentase Jasa tenaga honorer dan THL di Dinas dan UPT terbayarkan	Kab. Karanganyar, Semua Kecamatan, Semua Kelurahan	35%	100 Persen		1.200.000.000	DAU		40%	2.800.000.000
			presentase terpenuhinya petugas keamanan kantor			100 Persen						
			presentase terpenuhinya petugas kebersihan			100 Persen						
1 2 3 2	Pembinaan dan Pengawasan Sumber Daya Manusia Kesehatan		Presentase jabatan fungsional kesehatan yang dilaksanakan penilaian angka kredit	Kab. Karanganyar, Semua Kecamatan, Semua Kelurahan	35%	100 Persen		80.000.000	DAU		40%	550.000.000

Kode	Urusan/ Bidang Urusan Pemerintahan Daerah Dan Program/ Kegiatan	Indikator Kinerja		Rencana Tahun 2022					Prakiraan Maju Rencana Tahun 2023				
		Capaian Program	Keluaran Sub Kegiatan	Lokasi Output Kegiatan	Target Capaian Kinerja			Pagu Indikatif (Rp.)	Sumber Dana	Target Capaian Kinerja		Kebutuhan Dana/ Pagu Indikatif (Rp.)	
					Program	Keluaran Sub Kegiatan	Hasil Kegiatan			Tolok Ukur	Target		
			presentase Terpilihnya tenaga kesehatan teladan				100 Persen						
			Presentase Terselenggaranya pengembangan manajemen kepegawaian dengan baik				100 Persen						
1	2	3	2	Pengembangan Mutu dan Peningkatan Kompetensi Teknis Sumber Daya Manusia Kesehatan Tingkat Daerah Kabupaten/Kota	Persentase tenaga medis sesuai kompetensi				100.000.000			Persentase tenaga medis sesuai kompetensi	1.500.000.000
1	2	3	2	1	Pengembangan Mutu dan Peningkatan Kompetensi Teknis Sumber Daya Manusia Kesehatan Tingkat Daerah Kabupaten/Kota				100.000.000				
					persentase perizinan tenaga kesehatan	Kab. Karanganyar, Semua Kecamatan, Semua Kelurahan	35%	93 Persen		DAU		40%	1.500.000.000
					persentase perizinan tenaga medis			97 Persen					
					persentase tenaga kesehatan sesuai standar rasio			22 Persen					
					persentase tenaga medis sesuai standar rasio			50 Persen					
					terlaksananya pendidikan dan pelatihan sumber daya manusia kesehatan			12 Bulan					
					terlaksananya uji kompetensi jabatan fungsional kesehatan			1 kali					
1	2	4			PROGRAM SEDIAAN FARMASI, ALAT KESEHATAN DAN MAKANAN MINUMAN				676.994.800				866.994.800
1	2	4	2		Pemberian Izin Apotek, Toko Obat, Toko Alat Kesehatan dan Optik, Usaha Mikro Obat Tradisional (UMOT)	Persentase TPM yang memenuhi syarat			184.000.000			Persentase TPM yang memenuhi syarat	224.000.000
1	2	4	2	1	Pengendalian dan Pengawasan serta Tindak Lanjut Pengawasan Perizinan Apotek, Toko Obat, Toko Alat Kesehatan, dan Optik, Usaha Mikro Obat Tradisional (UMOT)				104.000.000				
					Persertanse sarana toko alkes dan optik yang memenuhi ketentuan	Kab. Karanganyar, Semua Kecamatan, Semua Kelurahan	35%	80 Persen		DAU		40%	204.000.000
1	2	4	2	3	Fasilitasi Pemenuhan Komitmen Izin Apotek, Toko Obat, Toko Alat Kesehatan, dan Optik, Usaha Mikro Obat Tradisional (UMOT)				80.000.000				
					persentase Apotek, Toko Obat, Toko Alat Kesehatan, dan Optik, UMOT dsb yang memperoleh Rekomendasi Perizinan	Kab. Karanganyar, Semua Kecamatan, Semua Kelurahan	35%	100 Persen		DAU		40%	20.000.000

Kode	Urusan/ Bidang Urusan Pemerintahan Daerah Dan Program/ Kegiatan	Indikator Kinerja			Rencana Tahun 2022				Prakiraan Maju Rencana Tahun 2023			
		Capaian Program	Keluaran Sub Kegiatan	Lokasi Output Kegiatan	Target Capaian Kinerja			Pagu Indikatif (Rp.)	Sumber Dana	Target Capaian Kinerja		Kebutuhan Dana/ Pagu Indikatif (Rp.)
					Program	Keluaran Sub Kegiatan	Hasil Kegiatan			Tolok Ukur	Target	
1 2 4 2	Penerbitan Sertifikat Produksi Pangan Industri Rumah Tangga dan Nomor P-IRT sebagai Izin Produksi, untuk Produk Makanan Minuman Tertentu yang dapat Diproduksi oleh Industri Rumah Tangga	Persentase TPM yang memenuhi syarat						102.994.800			Persentase TPM yang memenuhi syarat	102.994.800
1 2 4 2 1	Pengendalian dan Pengawasan serta Tindak Lanjut Pengawasan Sertifikat Produksi Pangan Industri Rumah Tangga dan Nomor P-IRT sebagai Izin Produksi, untuk Produk Makanan Minuman Tertentu yang dapat Diproduksi oleh Industri Rumah Tangga			Kab. Karanganyar, Semua Kecamatan, Semua Kelurahan	35%	40 Persen		102.994.800	DAU		40%	102.994.800
						40 Persen						
1 2 4 2	Penerbitan Sertifikat Laik Higiene Sanitasi Tempat Pengelolaan Makanan (TPM) antara lain Jasa Boga, Rumah Makan/Restoran dan Depot Air Minum (DAM)	Persentase TPM yang memenuhi syarat						150.000.000			Persentase TPM yang memenuhi syarat	250.000.000
1 2 4 2 1	Pengendalian dan Pengawasan serta Tindak Lanjut Pengawasan Penerbitan Sertifikat Laik Higiene Sanitasi Tempat Pengelolaan Makanan (TPM) antara lain Jasa Boga, Rumah Makan/Restoran dan Depot Air Minum (DAM)			Kab. Karanganyar, Semua Kecamatan, Semua Kelurahan	35%	100 Persen		150.000.000	DAU		40%	250.000.000
						40 Persen						
1 2 4 2	Penerbitan Stiker Pembinaan pada Makanan Jajanan dan Sentra Makanan Jajanan	Persentase TPM yang memenuhi syarat						100.000.000			Persentase TPM yang memenuhi syarat	100.000.000
1 2 4 2 1	Pengendalian dan Pengawasan serta tindak lanjut Penerbitan Stiker Pembinaan pada Makanan Jajanan dan Sentra Makanan Jajanan			Kab. Karanganyar, Semua Kecamatan, Semua Kelurahan	35%	40 Persen		100.000.000	DAU		40%	100.000.000

Kode	Urusan/ Bidang Urusan Pemerintahan Daerah Dan Program/ Kegiatan	Indikator Kinerja			Rencana Tahun 2022				Prakiraan Maju Rencana Tahun 2023			
		Capaian Program	Keluaran Sub Kegiatan	Lokasi Output Kegiatan	Target Capaian Kinerja			Pagu Indikatif (Rp.)	Sumber Dana	Target Capaian Kinerja		Kebutuhan Dana/ Pagu Indikatif (Rp.)
					Program	Keluaran Sub Kegiatan	Hasil Kegiatan			Tolok Ukur	Target	
1 2 4 2	Pemeriksaan dan Tindak Lanjut Hasil Pemeriksaan Post Market pada Produksi dan Produk Makanan Minuman Industri Rumah Tangga	Persentase TPM yang memenuhi syarat						140.000.000			Persentase TPM yang memenuhi syarat	190.000.000
1 2 4 2 1	Pemeriksaan Post Market pada Produk Makanan-Minuman Industri Rumah Tangga yang Beredar dan Pengawasan serta Tindak Lanjut Pengawasan		Persentase PIRT yang dilakukan IS	Kab. Karanganyar, Semua Kecamatan, Semua Kelurahan	35%	40 Persen		100.000.000	DAU		40%	150.000.000
1 2 4 2 2	Penyediaan dan Pengelolaan Data Tindak Lanjut Pengawasan Perizinan Industri Rumah Tangga		persentase Industri Rumah Tangga yang memperoleh Rekomendasi Perizinan	Kab. Karanganyar, Semua Kecamatan, Semua Kelurahan	35%	100 Persen		40.000.000	DAU		40%	40.000.000
1 2 5	PROGRAM PEMBERDAYAAN MASYARAKAT BIDANG KESEHATAN							350.000.000				450.000.000
1 2 5 2	Advokasi, Pemberdayaan, Kemitraan, Peningkatan Peran serta Masyarakat dan Lintas Sektor Tingkat Daerah Kabupaten/Kota	Persentase rumah tangga sehat						100.000.000			Persentase rumah tangga sehat	200.000.000
1 2 5 2 1	Peningkatan Upaya Promosi Kesehatan, Advokasi, Kemitraan dan Pemberdayaan Masyarakat		Jumlah desa siaga aktif mandiri	Kab. Karanganyar, Semua Kecamatan, Semua Kelurahan	90%	21 Persen		100.000.000	DAU		90%	200.000.000
			Persentase rumah tangga yang didata PHBS			65 Persen						
1 2 5 2	Pelaksanaan Sehat dalam rangka Promotif Preventif Tingkat Daerah Kabupaten/Kota	Persentase rumah tangga sehat						150.000.000			Persentase rumah tangga sehat	150.000.000
1 2 5 2 1	Penyelenggaraan Promosi Kesehatan dan Gerakan Hidup Bersih dan Sehat		Jumlah kelompok masyarakat yang diberikan pembinaan gerakan hidup bersih dan sehat	Kab. Karanganyar, Semua Kecamatan, Semua Kelurahan	90%	4 Kelompok		150.000.000	DAU		90%	150.000.000
1 2 5 2	Pengembangan dan Pelaksanaan Upaya Kesehatan Bersumber Daya Masyarakat (UKBM) Tingkat Daerah Kabupaten/Kota	Persentase rumah tangga sehat						100.000.000			Persentase rumah tangga sehat	100.000.000
1 2 5 2 1	Bimbingan Teknis dan Supervisi Pengembangan dan Pelaksanaan Upaya Kesehatan Bersumber Daya Masyarakat (UKBM)		Jumlah UKBM yang dilakukan pembinaan	Kab. Karanganyar, Semua Kecamatan, Semua Kelurahan	90%	5 UKBM		100.000.000	DAU		90%	100.000.000
			Persentase posyandu mandiri			15 Persen						
TOTAL								122.298.823.000				200.708.269.800

Unit Organisasi : 1.02.0.00.0.00.01.0000 Dinas Kesehatan

Kode	Urusan/ Bidang Urusan Pemerintahan Daerah Dan Program/ Kegiatan	Indikator Kinerja		Rencana Tahun 2022					Prakiraan Maju Rencana Tahun 2023			
		Capaian Program	Keluaran Sub Kegiatan	Lokasi Output Kegiatan	Target Capaian Kinerja			Pagu Indikatif (Rp.)	Sumber Dana	Target Capaian Kinerja		Kebutuhan Dana/ Pagu Indikatif (Rp.)
					Program	Keluaran Sub Kegiatan	Hasil Kegiatan			Tolok Ukur	Target	

Sub Unit Organisasi : 1.02.0.00.0.00.01.0001 RSUD

Kode	Urusan/ Bidang Urusan Pemerintahan Daerah Dan Program/ Kegiatan	Indikator Kinerja		Rencana Tahun 2022					Prakiraan Maju Rencana Tahun 2023			
		Capaian Program	Keluaran Sub Kegiatan	Lokasi Output Kegiatan	Target Capaian Kinerja			Pagu Indikatif (Rp.)	Sumber Dana	Target Capaian Kinerja		Kebutuhan Dana/ Pagu Indikatif (Rp.)
					Program	Keluaran Sub Kegiatan	Hasil Kegiatan			Tolok Ukur	Target	
1 2 1	PROGRAM PENUNJANG URUSAN PEMERINTAHAN DAERAH KABUPATEN/KOTA							126.000.000.000				130.000.000.000
1 2 1 2	Peningkatan Pelayanan BLUD	Nilai SAKIP						126.000.000.000		Nilai SAKIP		130.000.000.000
1 2 1 2 1	Pelayanan dan Penunjang Pelayanan BLUD	Nilai IKM		Kab. Karanganyar, Semua Kecamatan, Semua Kelurahan	0	78 persen		126.000.000.000	Pendapatan dari BLUD		0	130.000.000.000
1 2 2	PROGRAM PEMENUHAN UPAYA KESEHATAN PERORANGAN DAN UPAYA KESEHATAN MASYARAKAT							8.312.703.000				126.155.543.000
1 2 2 2	Penyediaan Fasilitas Pelayanan Kesehatan untuk UKM dan UKP Kewenangan Daerah Kabupaten/Kota	Prosentase penyakit potensial KLB yang ditangani						8.312.703.000		Prosentase penyakit potensial KLB yang ditangani		126.155.543.000
1 2 2 2 3	Pembangunan Fasilitas Kesehatan Lainnya		Pembangunan Food Court RSUD	Kab. Karanganyar, Semua Kecamatan, Semua Kelurahan	100%	1 paket		300.000.000	DAU		100%	200.000.000
	Pengembangan Rumah Sakit							4.736.500.000	DAK Fisik - Bidang Kesehatan - Reguler - Pelayanan Kesehatan Rujukan			
1 2 2 2 5	Pembangunan Gedung Rawat Jalan			Kab. Karanganyar, Semua Kecamatan, Semua Kelurahan	100%	1 paket					100%	99.088.910.000
			Pembangunan Gedung VK dan Perinatologi			1 paket						
1 2 2 2 7	Pengembangan Fasilitas Kesehatan Lainnya		Pembangunan Doorlop gedung rawat jalan	Kab. Karanganyar, Semua Kecamatan, Semua Kelurahan	100%	1 paket		265.500.000	DAU		100%	2.000.000.000
			Pembangunan Saluran dan Trotoar			1 paket						
			Penataan Taman dan Halaman di Lingkungan Rumah Sakit			1 paket						
			Pengembangan/penataan tempat parkir			1 paket						
1 2 2 2 8	Rehabilitasi dan Pemeliharaan Rumah Sakit		Rehabilitasi Pagar RSUD	Kab. Karanganyar, Semua Kecamatan, Semua Kelurahan	100%	71 persen		200.000.000	Dana Transfer Umum - Dana Bagi Hasil		100%	800.000.000
1 2 2 2 13	Pengadaan Prasarana dan Pendukung Fasilitas Pelayanan Kesehatan		Peningkatan Green Hospital untuk RS ramah lingkungan	Kab. Karanganyar, Semua Kecamatan, Semua Kelurahan	100%	100 persen		200.000.000	Dana Transfer Umum - Dana Bagi Hasil		100%	400.000.000

Kode	Urusan/ Bidang Urusan Pemerintahan Daerah Dan Program/ Kegiatan	Indikator Kinerja			Rencana Tahun 2022				Prakiraan Maju Rencana Tahun 2023			
		Capaian Program	Keluaran Sub Kegiatan	Lokasi Output Kegiatan	Target Capaian Kinerja			Pagu Indikatif (Rp.)	Sumber Dana	Target Capaian Kinerja		Kebutuhan Dana/ Pagu Indikatif (Rp.)
					Program	Keluaran Sub Kegiatan	Hasil Kegiatan			Tolok Ukur	Target	
1 2 2 2 14	Pengadaan Alat Kesehatan/Alat Penunjang Medik Fasilitas Pelayanan Kesehatan		Prosentase Ketersediaan alat kesehatan sesuai standar	Kab. Karanganyar, Semua Kecamatan, Semua Kelurahan	100%	100 persen		2.610.703.000	DAK Fisik - Bidang Kesehatan - Reguler - Pelayanan Kesehatan Rujukan		100%	23.666.633.000
TOTAL								134.312.703.000				256.155.543.000

Unit Organisasi : 1.02.0.00.0.00.01.0000 Dinas Kesehatan

Sub Unit Organisasi : 1.02.0.00.0.00.01.0002 Puskesmas Tasikmadu

Kode	Urusan/ Bidang Urusan Pemerintahan Daerah Dan Program/ Kegiatan	Indikator Kinerja			Rencana Tahun 2022				Prakiraan Maju Rencana Tahun 2023			
		Capaian Program	Keluaran Sub Kegiatan	Lokasi Output Kegiatan	Target Capaian Kinerja			Pagu Indikatif (Rp.)	Sumber Dana	Target Capaian Kinerja		Kebutuhan Dana/ Pagu Indikatif (Rp.)
					Program	Keluaran Sub Kegiatan	Hasil Kegiatan			Tolok Ukur	Target	
1 2 1	PROGRAM PENUNJANG URUSAN PEMERINTAHAN DAERAH KABUPATEN/KOTA							2.508.708.000				2.759.579.000
1 2 1 2	Peningkatan Pelayanan BLUD	Nilai SAKIP						2.508.708.000		Nilai SAKIP		2.759.579.000
1 2 1 2 1	Pelayanan dan Penunjang Pelayanan BLUD		Kinerja Pelayanan Puskesmas	Kab. Karanganyar, Tasikmadu, Semua Kelurahan	0	81 persen		2.508.708.000	Pendapatan dari BLUD		0	2.759.579.000
1 2 2	PROGRAM PEMENUHAN UPAYA KESEHATAN PERORANGAN DAN UPAYA KESEHATAN MASYARAKAT							847.242.000				931.967.000
1 2 2 2	Penyediaan Layanan Kesehatan untuk UKM dan UKP Rujukan Tingkat Daerah Kabupaten/Kota	Prosentase penyakit potensial KLB yang ditangani						847.242.000		Prosentase penyakit potensial KLB yang ditangani		931.967.000
1 2 2 2 33	Operasional Pelayanan Puskesmas		Nilai IKS Puskesmas	Kab. Karanganyar, Tasikmadu, Semua Kelurahan	100%	40 persen		847.242.000	DAK Non Fisik - BOKKB - BOK		100%	931.967.000
TOTAL								3.355.950.000				3.691.546.000

Unit Organisasi : 1.02.0.00.0.00.01.0000 Dinas Kesehatan

Sub Unit Organisasi : 1.02.0.00.0.00.01.0003 Puskesmas Jaten I

Kode	Urusan/ Bidang Urusan Pemerintahan Daerah Dan Program/ Kegiatan	Indikator Kinerja			Rencana Tahun 2022				Prakiraan Maju Rencana Tahun 2023			
		Capaian Program	Keluaran Sub Kegiatan	Lokasi Output Kegiatan	Target Capaian Kinerja			Pagu Indikatif (Rp.)	Sumber Dana	Target Capaian Kinerja		Kebutuhan Dana/ Pagu Indikatif (Rp.)
					Program	Keluaran Sub Kegiatan	Hasil Kegiatan			Tolok Ukur	Target	
1 2 1	PROGRAM PENUNJANG URUSAN PEMERINTAHAN DAERAH KABUPATEN/KOTA							1.773.814.000				1.951.195.000
1 2 1 2	Peningkatan Pelayanan BLUD	Nilai SAKIP						1.773.814.000		Nilai SAKIP		1.951.195.000
1 2 1 2 1	Pelayanan dan Penunjang Pelayanan BLUD		Kinerja Pelayanan Puskesmas	Kab. Karanganyar, Jaten, Semua Kelurahan	0	81 persen		1.773.814.000	Pendapatan dari BLUD		0	1.951.195.000

Kode	Urusan/ Bidang Urusan Pemerintahan Daerah Dan Program/ Kegiatan	Indikator Kinerja			Rencana Tahun 2022				Prakiraan Maju Rencana Tahun 2023			
		Capaian Program	Keluaran Sub Kegiatan	Lokasi Output Kegiatan	Target Capaian Kinerja			Pagu Indikatif (Rp.)	Sumber Dana	Target Capaian Kinerja		Kebutuhan Dana/ Pagu Indikatif (Rp.)
					Program	Keluaran Sub Kegiatan	Hasil Kegiatan			Tolok Ukur	Target	
1 2 2	PROGRAM PEMENUHAN UPAYA KESEHATAN PERORANGAN DAN UPAYA KESEHATAN MASYARAKAT							792.550.000				871.805.000
1 2 2 2	Penyediaan Layanan Kesehatan untuk UKM dan UKP Rujukan Tingkat Daerah Kabupaten/Kota	Prosentase penyakit potensial KLB yang ditangani						792.550.000			Prosentase penyakit potensial KLB yang ditangani	871.805.000
1 2 2 2 33	Operasional Pelayanan Puskesmas		Nilai IKS Puskesmas	Kab. Karanganyar, Jaten, Semua Kelurahan	100%	40 persen		792.550.000	DAK Non Fisik - BOKKB - BOK		100%	871.805.000
TOTAL								2.566.364.000				2.823.000.000

Unit Organisasi : 1.02.0.00.0.00.01.0000 Dinas Kesehatan

Sub Unit Organisasi : 1.02.0.00.0.00.01.0004 Puskesmas Jaten II

Kode	Urusan/ Bidang Urusan Pemerintahan Daerah Dan Program/ Kegiatan	Indikator Kinerja			Rencana Tahun 2022				Prakiraan Maju Rencana Tahun 2023			
		Capaian Program	Keluaran Sub Kegiatan	Lokasi Output Kegiatan	Target Capaian Kinerja			Pagu Indikatif (Rp.)	Sumber Dana	Target Capaian Kinerja		Kebutuhan Dana/ Pagu Indikatif (Rp.)
					Program	Keluaran Sub Kegiatan	Hasil Kegiatan			Tolok Ukur	Target	
1 2 1	PROGRAM PENUNJANG URUSAN PEMERINTAHAN DAERAH KABUPATEN/KOTA							1.224.209.000				1.346.629.000
1 2 1 2	Peningkatan Pelayanan BLUD	Nilai SAKIP						1.224.209.000			Nilai SAKIP	1.346.629.000
1 2 1 2 1	Pelayanan dan Penunjang Pelayanan BLUD		Kinerja Pelayanan Puskesmas	Kab. Karanganyar, Jaten, Semua Kelurahan	0	81 persen		1.224.209.000	Pendapatan dari BLUD		0	1.346.629.000
1 2 2	PROGRAM PEMENUHAN UPAYA KESEHATAN PERORANGAN DAN UPAYA KESEHATAN MASYARAKAT							792.550.000				871.805.000
1 2 2 2	Penyediaan Layanan Kesehatan untuk UKM dan UKP Rujukan Tingkat Daerah Kabupaten/Kota	Prosentase penyakit potensial KLB yang ditangani						792.550.000			Prosentase penyakit potensial KLB yang ditangani	871.805.000
1 2 2 2 33	Operasional Pelayanan Puskesmas		Nilai IKS Puskesmas	Kab. Karanganyar, Jaten, Semua Kelurahan	100%	40 persen		792.550.000	DAK Non Fisik - BOKKB - BOK		100%	871.805.000
TOTAL								2.016.759.000				2.218.434.000

Unit Organisasi : 1.02.0.00.0.00.01.0000 Dinas Kesehatan

Sub Unit Organisasi : 1.02.0.00.0.00.01.0005 Puskesmas Kebakkramat I

Kode	Urusan/ Bidang Urusan Pemerintahan Daerah Dan Program/ Kegiatan	Indikator Kinerja			Rencana Tahun 2022				Prakiraan Maju Rencana Tahun 2023			
		Capaian Program	Keluaran Sub Kegiatan	Lokasi Output Kegiatan	Target Capaian Kinerja			Pagu Indikatif (Rp.)	Sumber Dana	Target Capaian Kinerja		Kebutuhan Dana/ Pagu Indikatif (Rp.)
					Program	Keluaran Sub Kegiatan	Hasil Kegiatan			Tolok Ukur	Target	
1 2 1	PROGRAM PENUNJANG URUSAN PEMERINTAHAN DAERAH KABUPATEN/KOTA							3.157.084.000				3.472.793.000
1 2 1 2	Peningkatan Pelayanan BLUD	Nilai SAKIP						3.157.084.000			Nilai SAKIP	3.472.793.000
1 2 1 2 1	Pelayanan dan Penunjang Pelayanan BLUD		Kinerja Pelayanan Puskesmas	Kab. Karanganyar, Kebakkramat, Semua Kelurahan	0	81 persen		3.157.084.000	Pendapatan dari BLUD		0	3.472.793.000
1 2 2	PROGRAM PEMENUHAN UPAYA KESEHATAN PERORANGAN DAN UPAYA KESEHATAN MASYARAKAT							792.550.000				871.805.000
1 2 2 2	Penyediaan Layanan Kesehatan untuk UKM dan UKP Rujukan Tingkat Daerah Kabupaten/Kota	Prosentase penyakit potensial KLB yang ditangani						792.550.000			Prosentase penyakit potensial KLB yang ditangani	871.805.000

Kode	Urusan/ Bidang Urusan Pemerintahan Daerah Dan Program/ Kegiatan	Indikator Kinerja			Rencana Tahun 2022				Prakiraan Maju Rencana Tahun 2023			
		Capaian Program	Keluaran Sub Kegiatan	Lokasi Output Kegiatan	Target Capaian Kinerja			Pagu Indikatif (Rp.)	Sumber Dana	Target Capaian Kinerja		Kebutuhan Dana/ Pagu Indikatif (Rp.)
					Program	Keluaran Sub Kegiatan	Hasil Kegiatan			Tolok Ukur	Target	
1 2 2 2 33	Operasional Pelayanan Puskesmas		Nilai IKS Puskesmas	Kab. Karanganyar, Kebakkramat, Semua Kelurahan	100%	40 persen		792.550.000	DAK Non Fisik - BOKKB - BOK		100%	871.805.000
TOTAL								3.949.634.000				4.344.598.000

Unit Organisasi : 1.02.0.00.0.00.01.0000 Dinas Kesehatan

Sub Unit Organisasi : 1.02.0.00.0.00.01.0006 Puskesmas Kebakkramat II

Kode	Urusan/ Bidang Urusan Pemerintahan Daerah Dan Program/ Kegiatan	Indikator Kinerja			Rencana Tahun 2022				Prakiraan Maju Rencana Tahun 2023			
		Capaian Program	Keluaran Sub Kegiatan	Lokasi Output Kegiatan	Target Capaian Kinerja			Pagu Indikatif (Rp.)	Sumber Dana	Target Capaian Kinerja		Kebutuhan Dana/ Pagu Indikatif (Rp.)
					Program	Keluaran Sub Kegiatan	Hasil Kegiatan			Tolok Ukur	Target	
1 2 1	PROGRAM PENUNJANG URUSAN PEMERINTAHAN DAERAH KABUPATEN/KOTA							1.230.093.000				1.353.102.000
1 2 1 2	Peningkatan Pelayanan BLUD		Nilai SAKIP					1.230.093.000		Nilai SAKIP		1.353.102.000
1 2 1 2 1	Pelayanan dan Penunjang Pelayanan BLUD		Kinerja Pelayanan Puskesmas	Kab. Karanganyar, Kebakkramat, Semua Kelurahan	0	81 persen		1.230.093.000	Pendapatan dari BLUD		0	1.353.102.000

Kode	Urusan/ Bidang Urusan Pemerintahan Daerah Dan Program/ Kegiatan	Indikator Kinerja			Rencana Tahun 2022				Prakiraan Maju Rencana Tahun 2023			
		Capaian Program	Keluaran Sub Kegiatan	Lokasi Output Kegiatan	Target Capaian Kinerja			Pagu Indikatif (Rp.)	Sumber Dana	Target Capaian Kinerja		Kebutuhan Dana/ Pagu Indikatif (Rp.)
					Program	Keluaran Sub Kegiatan	Hasil Kegiatan			Tolok Ukur	Target	
1 2 2	PROGRAM PEMENUHAN UPAYA KESEHATAN PERORANGAN DAN UPAYA KESEHATAN MASYARAKAT							737.858.000			811.644.000	
1 2 2 2	Penyediaan Layanan Kesehatan untuk UKM dan UKP Rujukan Tingkat Daerah Kabupaten/Kota	Prosentase penyakit potensial KLB yang ditangani						737.858.000		Prosentase penyakit potensial KLB yang ditangani	811.644.000	
1 2 2 2 33	Operasional Pelayanan Puskesmas		Nilai IKS Puskesmas	Kab. Karanganyar, Kebakkramat, Semua Kelurahan	100%	40 persen		737.858.000	DAK Non Fisik - BOKKB - BOK	100%	811.644.000	
TOTAL								1.967.951.000			2.164.746.000	

Unit Organisasi : 1.02.0.00.0.00.01.0000 Dinas Kesehatan

Sub Unit Organisasi : 1.02.0.00.0.00.01.0007 Puskesmas Mojogedang I

Kode	Urusan/ Bidang Urusan Pemerintahan Daerah Dan Program/ Kegiatan	Indikator Kinerja			Rencana Tahun 2022				Prakiraan Maju Rencana Tahun 2023			
		Capaian Program	Keluaran Sub Kegiatan	Lokasi Output Kegiatan	Target Capaian Kinerja			Pagu Indikatif (Rp.)	Sumber Dana	Target Capaian Kinerja		Kebutuhan Dana/ Pagu Indikatif (Rp.)
					Program	Keluaran Sub Kegiatan	Hasil Kegiatan			Tolok Ukur	Target	
1 2 1	PROGRAM PENUNJANG URUSAN PEMERINTAHAN DAERAH KABUPATEN/KOTA							2.613.328.000			2.874.661.000	
1 2 1 2	Peningkatan Pelayanan BLUD	Nilai SAKIP						2.613.328.000		Nilai SAKIP	2.874.661.000	
1 2 1 2 1	Pelayanan dan Penunjang Pelayanan BLUD		Kinerja Pelayanan Puskesmas	Kab. Karanganyar, Mojogedang, Semua Kelurahan	0	81 persen		2.613.328.000	Pendapatan dari BLUD	0	2.874.661.000	
1 2 2	PROGRAM PEMENUHAN UPAYA KESEHATAN PERORANGAN DAN UPAYA KESEHATAN MASYARAKAT							792.550.000			871.805.000	
1 2 2 2	Penyediaan Layanan Kesehatan untuk UKM dan UKP Rujukan Tingkat Daerah Kabupaten/Kota	Prosentase penyakit potensial KLB yang ditangani						792.550.000		Prosentase penyakit potensial KLB yang ditangani	871.805.000	
1 2 2 2 33	Operasional Pelayanan Puskesmas		Nilai IKS Puskesmas	Kab. Karanganyar, Mojogedang, Semua Kelurahan	100%	40 persen		792.550.000	DAK Non Fisik - BOKKB - BOK	100%	871.805.000	
TOTAL								3.405.878.000			3.746.466.000	

Unit Organisasi : 1.02.0.00.0.00.01.0000 Dinas Kesehatan

Sub Unit Organisasi : 1.02.0.00.0.00.01.0008 Puskesmas Mojogedang II

Kode	Urusan/ Bidang Urusan Pemerintahan Daerah Dan Program/ Kegiatan	Indikator Kinerja			Rencana Tahun 2022				Prakiraan Maju Rencana Tahun 2023			
		Capaian Program	Keluaran Sub Kegiatan	Lokasi Output Kegiatan	Target Capaian Kinerja			Pagu Indikatif (Rp.)	Sumber Dana	Target Capaian Kinerja		Kebutuhan Dana/ Pagu Indikatif (Rp.)
					Program	Keluaran Sub Kegiatan	Hasil Kegiatan			Tolok Ukur	Target	
1 2 1	PROGRAM PENUNJANG URUSAN PEMERINTAHAN DAERAH KABUPATEN/KOTA							1.680.427.000			1.848.471.000	
1 2 1 2	Peningkatan Pelayanan BLUD	Nilai SAKIP						1.680.427.000		Nilai SAKIP	1.848.471.000	
1 2 1 2 1	Pelayanan dan Penunjang Pelayanan BLUD		Kinerja Pelayanan Puskesmas	Kab. Karanganyar, Mojogedang, Semua Kelurahan	0	81 persen		1.680.427.000	Pendapatan dari BLUD	0	1.848.471.000	

Kode	Urusan/ Bidang Urusan Pemerintahan Daerah Dan Program/ Kegiatan	Indikator Kinerja			Rencana Tahun 2022				Prakiraan Maju Rencana Tahun 2023			
		Capaian Program	Keluaran Sub Kegiatan	Lokasi Output Kegiatan	Target Capaian Kinerja			Pagu Indikatif (Rp.)	Sumber Dana	Target Capaian Kinerja		Kebutuhan Dana/ Pagu Indikatif (Rp.)
					Program	Keluaran Sub Kegiatan	Hasil Kegiatan			Tolok Ukur	Target	
1 2 2	PROGRAM PEMENUHAN UPAYA KESEHATAN PERORANGAN DAN UPAYA KESEHATAN MASYARAKAT							765.204.000			841.725.000	
1 2 2 2	Penyediaan Layanan Kesehatan untuk UKM dan UKP Rujukan Tingkat Daerah Kabupaten/Kota	Prosentase penyakit potensial KLB yang ditangani						765.204.000		Prosentase penyakit potensial KLB yang ditangani	841.725.000	
1 2 2 2 33	Operasional Pelayanan Puskesmas		Nilai IKS Puskesmas	Kab. Karanganyar, Mojogedang, Semua Kelurahan	100%	40 persen		765.204.000	DAK Non Fisik - BOKKB - BOK	100%	841.725.000	
TOTAL								2.445.631.000			2.690.196.000	

Unit Organisasi : 1.02.0.00.0.00.01.0000 Dinas Kesehatan

Sub Unit Organisasi : 1.02.0.00.0.00.01.0009 Puskesmas Karangpandan

Kode	Urusan/ Bidang Urusan Pemerintahan Daerah Dan Program/ Kegiatan	Indikator Kinerja			Rencana Tahun 2022				Prakiraan Maju Rencana Tahun 2023			
		Capaian Program	Keluaran Sub Kegiatan	Lokasi Output Kegiatan	Target Capaian Kinerja			Pagu Indikatif (Rp.)	Sumber Dana	Target Capaian Kinerja		Kebutuhan Dana/ Pagu Indikatif (Rp.)
					Program	Keluaran Sub Kegiatan	Hasil Kegiatan			Tolok Ukur	Target	
1 2 1	PROGRAM PENUNJANG URUSAN PEMERINTAHAN DAERAH KABUPATEN/KOTA							2.968.594.000			3.265.454.000	
1 2 1 2	Peningkatan Pelayanan BLUD	Nilai SAKIP						2.968.594.000		Nilai SAKIP	3.265.454.000	
1 2 1 2 1	Pelayanan dan Penunjang Pelayanan BLUD		Kinerja Pelayanan Puskesmas	Kab. Karanganyar, Karangpandan, Semua Kelurahan	0	81 persen		2.968.594.000	Pendapatan dari BLUD	0	3.265.454.000	
1 2 2	PROGRAM PEMENUHAN UPAYA KESEHATAN PERORANGAN DAN UPAYA KESEHATAN MASYARAKAT							956.505.000			1.052.156.000	
1 2 2 2	Penyediaan Layanan Kesehatan untuk UKM dan UKP Rujukan Tingkat Daerah Kabupaten/Kota	Prosentase penyakit potensial KLB yang ditangani						956.505.000		Prosentase penyakit potensial KLB yang ditangani	1.052.156.000	
1 2 2 2 33	Operasional Pelayanan Puskesmas		Nilai IKS Puskesmas	Kab. Karanganyar, Karangpandan, Semua Kelurahan	100%	40 persen		956.505.000	DAK Non Fisik - BOKKB - BOK	100%	1.052.156.000	
TOTAL								3.925.099.000			4.317.610.000	

Unit Organisasi : 1.02.0.00.0.00.01.0000 Dinas Kesehatan

Sub Unit Organisasi : 1.02.0.00.0.00.01.0010 Puskesmas Matesih

Kode	Urusan/ Bidang Urusan Pemerintahan Daerah Dan Program/ Kegiatan	Indikator Kinerja			Rencana Tahun 2022				Prakiraan Maju Rencana Tahun 2023			
		Capaian Program	Keluaran Sub Kegiatan	Lokasi Output Kegiatan	Target Capaian Kinerja			Pagu Indikatif (Rp.)	Sumber Dana	Target Capaian Kinerja		Kebutuhan Dana/ Pagu Indikatif (Rp.)
					Program	Keluaran Sub Kegiatan	Hasil Kegiatan			Tolok Ukur	Target	
1 2 1	PROGRAM PENUNJANG URUSAN PEMERINTAHAN DAERAH KABUPATEN/KOTA							2.830.674.000			3.113.741.000	
1 2 1 2	Peningkatan Pelayanan BLUD	Nilai SAKIP						2.830.674.000		Nilai SAKIP	3.113.741.000	
1 2 1 2 1	Pelayanan dan Penunjang Pelayanan BLUD		Kinerja Pelayanan Puskesmas	Kab. Karanganyar, Matesih, Semua Kelurahan	0	81 persen		2.830.674.000	Pendapatan dari BLUD	0	3.113.741.000	

Kode	Urusan/ Bidang Urusan Pemerintahan Daerah Dan Program/ Kegiatan	Indikator Kinerja			Rencana Tahun 2022				Prakiraan Maju Rencana Tahun 2023			
		Capaian Program	Keluaran Sub Kegiatan	Lokasi Output Kegiatan	Target Capaian Kinerja			Pagu Indikatif (Rp.)	Sumber Dana	Target Capaian Kinerja		Kebutuhan Dana/ Pagu Indikatif (Rp.)
					Program	Keluaran Sub Kegiatan	Hasil Kegiatan			Tolok Ukur	Target	
1 2 2	PROGRAM PEMENUHAN UPAYA KESEHATAN PERORANGAN DAN UPAYA KESEHATAN MASYARAKAT							819.896.000			901.886.000	
1 2 2 2	Penyediaan Layanan Kesehatan untuk UKM dan UKP Rujukan Tingkat Daerah Kabupaten/Kota	Prosentase penyakit potensial KLB yang ditangani						819.896.000		Prosentase penyakit potensial KLB yang ditangani	901.886.000	
1 2 2 2 33	Operasional Pelayanan Puskesmas		Nilai IKS Puskesmas	Kab. Karanganyar, Matesih, Semua Kelurahan	100%	40 persen		819.896.000	DAK Non Fisik - BOKKB - BOK	100%	901.886.000	
TOTAL								3.650.570.000			4.015.627.000	

Unit Organisasi : 1.02.0.00.0.00.01.0000 Dinas Kesehatan

Sub Unit Organisasi : 1.02.0.00.0.00.01.0011 Puskesmas Tawangmangu

Kode	Urusan/ Bidang Urusan Pemerintahan Daerah Dan Program/ Kegiatan	Indikator Kinerja			Rencana Tahun 2022				Prakiraan Maju Rencana Tahun 2023			
		Capaian Program	Keluaran Sub Kegiatan	Lokasi Output Kegiatan	Target Capaian Kinerja			Pagu Indikatif (Rp.)	Sumber Dana	Target Capaian Kinerja		Kebutuhan Dana/ Pagu Indikatif (Rp.)
					Program	Keluaran Sub Kegiatan	Hasil Kegiatan			Tolok Ukur	Target	
1 2 1	PROGRAM PENUNJANG URUSAN PEMERINTAHAN DAERAH KABUPATEN/KOTA							2.105.556.000			2.316.111.000	
1 2 1 2	Peningkatan Pelayanan BLUD	Nilai SAKIP						2.105.556.000		Nilai SAKIP	2.316.111.000	
1 2 1 2 1	Pelayanan dan Penunjang Pelayanan BLUD		Kinerja Pelayanan Puskesmas	Kab. Karanganyar, Tawangmangu, Semua Kelurahan	0	81 persen		2.105.556.000		0	2.316.111.000	
1 2 2	PROGRAM PEMENUHAN UPAYA KESEHATAN PERORANGAN DAN UPAYA KESEHATAN MASYARAKAT							737.858.000			811.644.000	
1 2 2 2	Penyediaan Layanan Kesehatan untuk UKM dan UKP Rujukan Tingkat Daerah Kabupaten/Kota	Prosentase penyakit potensial KLB yang ditangani						737.858.000		Prosentase penyakit potensial KLB yang ditangani	811.644.000	
1 2 2 2 33	Operasional Pelayanan Puskesmas		Nilai IKS Puskesmas	Kab. Karanganyar, Tawangmangu, Semua Kelurahan	100%	40 persen		737.858.000	DAK Non Fisik - BOKKB - BOK	100%	811.644.000	
TOTAL								2.843.414.000			3.127.755.000	

Unit Organisasi : 1.02.0.00.0.00.01.0000 Dinas Kesehatan

Sub Unit Organisasi : 1.02.0.00.0.00.01.0012 Puskesmas Ngargoyoso

Kode	Urusan/ Bidang Urusan Pemerintahan Daerah Dan Program/ Kegiatan	Indikator Kinerja			Rencana Tahun 2022				Prakiraan Maju Rencana Tahun 2023			
		Capaian Program	Keluaran Sub Kegiatan	Lokasi Output Kegiatan	Target Capaian Kinerja			Pagu Indikatif (Rp.)	Sumber Dana	Target Capaian Kinerja		Kebutuhan Dana/ Pagu Indikatif (Rp.)
					Program	Keluaran Sub Kegiatan	Hasil Kegiatan			Tolok Ukur	Target	
1 2 1	PROGRAM PENUNJANG URUSAN PEMERINTAHAN DAERAH KABUPATEN/KOTA							2.256.225.000			2.481.847.000	
1 2 1 2	Peningkatan Pelayanan BLUD	Nilai SAKIP						2.256.225.000		Nilai SAKIP	2.481.847.000	
1 2 1 2 1	Pelayanan dan Penunjang Pelayanan BLUD		Kinerja Pelayanan Puskesmas	Kab. Karanganyar, Ngargoyoso, Semua Kelurahan	0	81 persen		2.256.225.000	Pendapatan dari BLUD	0	2.481.847.000	

Kode	Urusan/ Bidang Urusan Pemerintahan Daerah Dan Program/ Kegiatan	Indikator Kinerja			Rencana Tahun 2022				Prakiraan Maju Rencana Tahun 2023			
		Capaian Program	Keluaran Sub Kegiatan	Lokasi Output Kegiatan	Target Capaian Kinerja			Pagu Indikatif (Rp.)	Sumber Dana	Target Capaian Kinerja		Kebutuhan Dana/ Pagu Indikatif (Rp.)
					Program	Keluaran Sub Kegiatan	Hasil Kegiatan			Tolok Ukur	Target	
1 2 2	PROGRAM PEMENUHAN UPAYA KESEHATAN PERORANGAN DAN UPAYA KESEHATAN MASYARAKAT							765.204.000			841.725.000	
1 2 2 2	Penyediaan Layanan Kesehatan untuk UKM dan UKP Rujukan Tingkat Daerah Kabupaten/Kota	Prosentase penyakit potensial KLB yang ditangani						765.204.000		Prosentase penyakit potensial KLB yang ditangani	841.725.000	
1 2 2 2 33	Operasional Pelayanan Puskesmas		Nilai IKS Puskesmas	Kab. Karanganyar, Ngargoyoso, Semua Kelurahan	100%	40 persen		765.204.000	DAK Non Fisik - BOKKB - BOK	100%	841.725.000	
TOTAL								3.021.429.000			3.323.572.000	

Unit Organisasi : 1.02.0.00.0.00.01.0000 Dinas Kesehatan

Sub Unit Organisasi : 1.02.0.00.0.00.01.0013 Puskesmas Jenawi

Kode	Urusan/ Bidang Urusan Pemerintahan Daerah Dan Program/ Kegiatan	Indikator Kinerja			Rencana Tahun 2022				Prakiraan Maju Rencana Tahun 2023			
		Capaian Program	Keluaran Sub Kegiatan	Lokasi Output Kegiatan	Target Capaian Kinerja			Pagu Indikatif (Rp.)	Sumber Dana	Target Capaian Kinerja		Kebutuhan Dana/ Pagu Indikatif (Rp.)
					Program	Keluaran Sub Kegiatan	Hasil Kegiatan			Tolok Ukur	Target	
1 2 1	PROGRAM PENUNJANG URUSAN PEMERINTAHAN DAERAH KABUPATEN/KOTA							2.283.508.000			2.511.860.000	
1 2 1 2	Peningkatan Pelayanan BLUD	Nilai SAKIP						2.283.508.000		Nilai SAKIP	2.511.860.000	
1 2 1 2 1	Pelayanan dan Penunjang Pelayanan BLUD		Kinerja Pelayanan Puskesmas	Kab. Karanganyar, Jenawi, Semua Kelurahan	0	81 persen		2.283.508.000	Pendapatan dari BLUD	0	2.511.860.000	
1 2 2	PROGRAM PEMENUHAN UPAYA KESEHATAN PERORANGAN DAN UPAYA KESEHATAN MASYARAKAT							737.858.000			811.644.000	
1 2 2 2	Penyediaan Layanan Kesehatan untuk UKM dan UKP Rujukan Tingkat Daerah Kabupaten/Kota	Prosentase penyakit potensial KLB yang ditangani						737.858.000		Prosentase penyakit potensial KLB yang ditangani	811.644.000	
1 2 2 2 33	Operasional Pelayanan Puskesmas		Nilai IKS Puskesmas	Kab. Karanganyar, Jenawi, Semua Kelurahan	100%	40 persen		737.858.000	DAK Non Fisik - BOKKB - BOK	100%	811.644.000	
TOTAL								3.021.366.000			3.323.504.000	

Unit Organisasi : 1.02.0.00.0.00.01.0000 Dinas Kesehatan

Sub Unit Organisasi : 1.02.0.00.0.00.01.0014 Puskesmas Kerjo

Kode	Urusan/ Bidang Urusan Pemerintahan Daerah Dan Program/ Kegiatan	Indikator Kinerja			Rencana Tahun 2022				Prakiraan Maju Rencana Tahun 2023			
		Capaian Program	Keluaran Sub Kegiatan	Lokasi Output Kegiatan	Target Capaian Kinerja			Pagu Indikatif (Rp.)	Sumber Dana	Target Capaian Kinerja		Kebutuhan Dana/ Pagu Indikatif (Rp.)
					Program	Keluaran Sub Kegiatan	Hasil Kegiatan			Tolok Ukur	Target	
1 2 1	PROGRAM PENUNJANG URUSAN PEMERINTAHAN DAERAH KABUPATEN/KOTA							2.558.312.000			2.814.144.000	
1 2 1 2	Peningkatan Pelayanan BLUD	Nilai SAKIP						2.558.312.000		Nilai SAKIP	2.814.144.000	
1 2 1 2 1	Pelayanan dan Penunjang Pelayanan BLUD		Kinerja Pelayanan Puskesmas	Kab. Karanganyar, Kerjo, Semua Kelurahan	0	81 persen		2.558.312.000	Pendapatan dari BLUD	0	2.814.144.000	

Kode	Urusan/ Bidang Urusan Pemerintahan Daerah Dan Program/ Kegiatan	Indikator Kinerja			Rencana Tahun 2022				Prakiraan Maju Rencana Tahun 2023			
		Capaian Program	Keluaran Sub Kegiatan	Lokasi Output Kegiatan	Target Capaian Kinerja			Pagu Indikatif (Rp.)	Sumber Dana	Target Capaian Kinerja		Kebutuhan Dana/ Pagu Indikatif (Rp.)
					Program	Keluaran Sub Kegiatan	Hasil Kegiatan			Tolok Ukur	Target	
1 2 2	PROGRAM PEMENUHAN UPAYA KESEHATAN PERORANGAN DAN UPAYA KESEHATAN MASYARAKAT							983.851.000				1.082.236.000
1 2 2 2	Penyediaan Layanan Kesehatan untuk UKM dan UKP Rujukan Tingkat Daerah Kabupaten/Kota	Prosentase penyakit potensial KLB yang ditangani						983.851.000			Prosentase penyakit potensial KLB yang ditangani	1.082.236.000
1 2 2 2 33	Operasional Pelayanan Puskesmas		Nilai IKS Puskesmas	Kab. Karanganyar, Kerjo, Semua Kelurahan	100%	40 persen		983.851.000	DAK Non Fisik - BOKKB - BOK		100%	1.082.236.000
TOTAL								3.542.163.000				3.896.380.000

Unit Organisasi : 1.02.0.00.0.00.01.0000 Dinas Kesehatan

Sub Unit Organisasi : 1.02.0.00.0.00.01.0015 Puskesmas Colomadu I

Kode	Urusan/ Bidang Urusan Pemerintahan Daerah Dan Program/ Kegiatan	Indikator Kinerja			Rencana Tahun 2022				Prakiraan Maju Rencana Tahun 2023			
		Capaian Program	Keluaran Sub Kegiatan	Lokasi Output Kegiatan	Target Capaian Kinerja			Pagu Indikatif (Rp.)	Sumber Dana	Target Capaian Kinerja		Kebutuhan Dana/ Pagu Indikatif (Rp.)
					Program	Keluaran Sub Kegiatan	Hasil Kegiatan			Tolok Ukur	Target	
1 2 1	PROGRAM PENUNJANG URUSAN PEMERINTAHAN DAERAH KABUPATEN/KOTA							1.488.897.000				1.637.787.000
1 2 1 2	Peningkatan Pelayanan BLUD	Nilai SAKIP						1.488.897.000			Nilai SAKIP	1.637.787.000
1 2 1 2 1	Pelayanan dan Penunjang Pelayanan BLUD		Kinerja Pelayanan Puskesmas	Kab. Karanganyar, Colomadu, Semua Kelurahan	0	81 persen		1.488.897.000	Pendapatan dari BLUD		0	1.637.787.000
1 2 2	PROGRAM PEMENUHAN UPAYA KESEHATAN PERORANGAN DAN UPAYA KESEHATAN MASYARAKAT							956.505.000				1.052.156.000
1 2 2 2	Penyediaan Layanan Kesehatan untuk UKM dan UKP Rujukan Tingkat Daerah Kabupaten/Kota	Prosentase penyakit potensial KLB yang ditangani						956.505.000			Prosentase penyakit potensial KLB yang ditangani	1.052.156.000
1 2 2 2 33	Operasional Pelayanan Puskesmas		Nilai IKS Puskesmas	Kab. Karanganyar, Colomadu, Semua Kelurahan	100%	40 persen		956.505.000	DAK Non Fisik - BOKKB - BOK		100%	1.052.156.000
TOTAL								2.445.402.000				2.689.943.000

Unit Organisasi : 1.02.0.00.0.00.01.0000 Dinas Kesehatan

Sub Unit Organisasi : 1.02.0.00.0.00.01.0016 Puskesmas Colomadu II

Kode	Urusan/ Bidang Urusan Pemerintahan Daerah Dan Program/ Kegiatan	Indikator Kinerja			Rencana Tahun 2022				Prakiraan Maju Rencana Tahun 2023			
		Capaian Program	Keluaran Sub Kegiatan	Lokasi Output Kegiatan	Target Capaian Kinerja			Pagu Indikatif (Rp.)	Sumber Dana	Target Capaian Kinerja		Kebutuhan Dana/ Pagu Indikatif (Rp.)
					Program	Keluaran Sub Kegiatan	Hasil Kegiatan			Tolok Ukur	Target	
1 2 1	PROGRAM PENUNJANG URUSAN PEMERINTAHAN DAERAH KABUPATEN/KOTA							1.205.032.000				1.325.537.000
1 2 1 2	Peningkatan Pelayanan BLUD	Nilai SAKIP						1.205.032.000			Nilai SAKIP	1.325.537.000
1 2 1 2 1	Pelayanan dan Penunjang Pelayanan BLUD		Kinerja Pelayanan Puskesmas	Kab. Karanganyar, Colomadu, Semua Kelurahan	0	81 persen		1.205.032.000	Pendapatan dari BLUD		0	1.325.537.000

Kode	Urusan/ Bidang Urusan Pemerintahan Daerah Dan Program/ Kegiatan	Indikator Kinerja		Rencana Tahun 2022				Prakiraan Maju Rencana Tahun 2023				
		Capaian Program	Keluaran Sub Kegiatan	Lokasi Output Kegiatan	Target Capaian Kinerja			Pagu Indikatif (Rp.)	Sumber Dana	Target Capaian Kinerja		Kebutuhan Dana/ Pagu Indikatif (Rp.)
					Program	Keluaran Sub Kegiatan	Hasil Kegiatan			Tolok Ukur	Target	
1 2 2	PROGRAM PEMENUHAN UPAYA KESEHATAN PERORANGAN DAN UPAYA KESEHATAN MASYARAKAT							901.934.000			992.128.000	
1 2 2 2	Penyediaan Layanan Kesehatan untuk UKM dan UKP Rujukan Tingkat Daerah Kabupaten/Kota	Prosentase penyakit potensial KLB yang ditangani						901.934.000		Prosentase penyakit potensial KLB yang ditangani	992.128.000	
1 2 2 2 33	Operasional Pelayanan Puskesmas		Nilai IKS Puskesmas	Kab. Karanganyar, Colomadu, Semua Kelurahan	100%	40 persen		901.934.000	DAK Non Fisik - BOKKB - BOK	100%	992.128.000	
TOTAL								2.106.966.000			2.317.665.000	

Unit Organisasi : 1.02.0.00.0.00.01.0000 Dinas Kesehatan

Sub Unit Organisasi : 1.02.0.00.0.00.01.0017 Puskesmas Gondangrejo

Kode	Urusan/ Bidang Urusan Pemerintahan Daerah Dan Program/ Kegiatan	Indikator Kinerja		Rencana Tahun 2022				Prakiraan Maju Rencana Tahun 2023				
		Capaian Program	Keluaran Sub Kegiatan	Lokasi Output Kegiatan	Target Capaian Kinerja			Pagu Indikatif (Rp.)	Sumber Dana	Target Capaian Kinerja		Kebutuhan Dana/ Pagu Indikatif (Rp.)
					Program	Keluaran Sub Kegiatan	Hasil Kegiatan			Tolok Ukur	Target	
1 2 1	PROGRAM PENUNJANG URUSAN PEMERINTAHAN DAERAH KABUPATEN/KOTA							3.185.784.000			3.504.363.000	
1 2 1 2	Peningkatan Pelayanan BLUD	Nilai SAKIP						3.185.784.000		Nilai SAKIP	3.504.363.000	
1 2 1 2 1	Pelayanan dan Penunjang Pelayanan BLUD		Kinerja Pelayanan Puskesmas	Kab. Karanganyar, Gondangrejo, Semua Kelurahan	0	81 persen		3.185.784.000	Pendapatan dari BLUD	0	3.504.363.000	
1 2 2	PROGRAM PEMENUHAN UPAYA KESEHATAN PERORANGAN DAN UPAYA KESEHATAN MASYARAKAT							819.896.000			901.886.000	
1 2 2 2	Penyediaan Layanan Kesehatan untuk UKM dan UKP Rujukan Tingkat Daerah Kabupaten/Kota	Prosentase penyakit potensial KLB yang ditangani						819.896.000		Prosentase penyakit potensial KLB yang ditangani	901.886.000	
1 2 2 2 33	Operasional Pelayanan Puskesmas		Nilai IKS Puskesmas	Kab. Karanganyar, Gondangrejo, Semua Kelurahan	100%	40 persen		819.896.000	DAK Non Fisik - BOKKB - BOK	100%	901.886.000	
TOTAL								4.005.680.000			4.406.249.000	

Unit Organisasi : 1.02.0.00.0.00.01.0000 Dinas Kesehatan

Sub Unit Organisasi : 1.02.0.00.0.00.01.0018 Puskesmas Jumapolo

Kode	Urusan/ Bidang Urusan Pemerintahan Daerah Dan Program/ Kegiatan	Indikator Kinerja		Rencana Tahun 2022				Prakiraan Maju Rencana Tahun 2023				
		Capaian Program	Keluaran Sub Kegiatan	Lokasi Output Kegiatan	Target Capaian Kinerja			Pagu Indikatif (Rp.)	Sumber Dana	Target Capaian Kinerja		Kebutuhan Dana/ Pagu Indikatif (Rp.)
					Program	Keluaran Sub Kegiatan	Hasil Kegiatan			Tolok Ukur	Target	
1 2 1	PROGRAM PENUNJANG URUSAN PEMERINTAHAN DAERAH KABUPATEN/KOTA							2.605.355.000			2.865.890.000	
1 2 1 2	Peningkatan Pelayanan BLUD	Nilai SAKIP						2.605.355.000		Nilai SAKIP	2.865.890.000	
1 2 1 2 1	Pelayanan dan Penunjang Pelayanan BLUD		Kinerja Pelayanan Puskesmas	Kab. Karanganyar, Jumapolo, Semua Kelurahan	0	81 persen		2.605.355.000	Pendapatan dari BLUD	0	2.865.890.000	

Kode	Urusan/ Bidang Urusan Pemerintahan Daerah Dan Program/ Kegiatan	Indikator Kinerja			Rencana Tahun 2022				Prakiraan Maju Rencana Tahun 2023			
		Capaian Program	Keluaran Sub Kegiatan	Lokasi Output Kegiatan	Target Capaian Kinerja			Pagu Indikatif (Rp.)	Sumber Dana	Target Capaian Kinerja		Kebutuhan Dana/ Pagu Indikatif (Rp.)
					Program	Keluaran Sub Kegiatan	Hasil Kegiatan			Tolok Ukur	Target	
1 2 2	PROGRAM PEMENUHAN UPAYA KESEHATAN PERORANGAN DAN UPAYA KESEHATAN MASYARAKAT							901.934.000			992.128.000	
1 2 2 2	Penyediaan Layanan Kesehatan untuk UKM dan UKP Rujukan Tingkat Daerah Kabupaten/Kota	Prosentase penyakit potensial KLB yang ditangani						901.934.000		Prosentase penyakit potensial KLB yang ditangani	992.128.000	
1 2 2 2 33	Operasional Pelayanan Puskesmas		Nilai IKS Puskesmas	Kab. Karanganyar, Jumapolo, Semua Kelurahan	100%	40 persen		901.934.000	DAK Non Fisik - BOKKB - BOK	100%	992.128.000	
TOTAL								3.507.289.000			3.858.018.000	

Unit Organisasi : 1.02.0.00.0.00.01.0000 Dinas Kesehatan

Sub Unit Organisasi : 1.02.0.00.0.00.01.0019 Puskesmas Jatipuro

Kode	Urusan/ Bidang Urusan Pemerintahan Daerah Dan Program/ Kegiatan	Indikator Kinerja			Rencana Tahun 2022				Prakiraan Maju Rencana Tahun 2023			
		Capaian Program	Keluaran Sub Kegiatan	Lokasi Output Kegiatan	Target Capaian Kinerja			Pagu Indikatif (Rp.)	Sumber Dana	Target Capaian Kinerja		Kebutuhan Dana/ Pagu Indikatif (Rp.)
					Program	Keluaran Sub Kegiatan	Hasil Kegiatan			Tolok Ukur	Target	
1 2 1	PROGRAM PENUNJANG URUSAN PEMERINTAHAN DAERAH KABUPATEN/KOTA							2.153.741.000			2.369.116.000	
1 2 1 2	Peningkatan Pelayanan BLUD	Nilai SAKIP						2.153.741.000		Nilai SAKIP	2.369.116.000	
1 2 1 2 1	Pelayanan dan Penunjang Pelayanan BLUD		Kinerja Pelayanan Puskesmas	Kab. Karanganyar, Jatipuro, Semua Kelurahan	0	81 persen		2.153.741.000	Pendapatan dari BLUD	0	2.369.116.000	
1 2 2	PROGRAM PEMENUHAN UPAYA KESEHATAN PERORANGAN DAN UPAYA KESEHATAN MASYARAKAT							737.858.000			811.644.000	
1 2 2 2	Penyediaan Layanan Kesehatan untuk UKM dan UKP Rujukan Tingkat Daerah Kabupaten/Kota	Prosentase penyakit potensial KLB yang ditangani						737.858.000		Prosentase penyakit potensial KLB yang ditangani	811.644.000	
1 2 2 2 33	Operasional Pelayanan Puskesmas		Nilai IKS Puskesmas	Kab. Karanganyar, Jatipuro, Semua Kelurahan	100%	40 persen		737.858.000	DAK Non Fisik - BOKKB - BOK	100%	811.644.000	
TOTAL								2.891.599.000			3.180.760.000	

Unit Organisasi : 1.02.0.00.0.00.01.0000 Dinas Kesehatan

Sub Unit Organisasi : 1.02.0.00.0.00.01.0020 Puskesmas Jatiyoso

Kode	Urusan/ Bidang Urusan Pemerintahan Daerah Dan Program/ Kegiatan	Indikator Kinerja			Rencana Tahun 2022				Prakiraan Maju Rencana Tahun 2023			
		Capaian Program	Keluaran Sub Kegiatan	Lokasi Output Kegiatan	Target Capaian Kinerja			Pagu Indikatif (Rp.)	Sumber Dana	Target Capaian Kinerja		Kebutuhan Dana/ Pagu Indikatif (Rp.)
					Program	Keluaran Sub Kegiatan	Hasil Kegiatan			Tolok Ukur	Target	
1 2 1	PROGRAM PENUNJANG URUSAN PEMERINTAHAN DAERAH KABUPATEN/KOTA							2.254.024.000			2.479.426.000	
1 2 1 2	Peningkatan Pelayanan BLUD	Nilai SAKIP						2.254.024.000		Nilai SAKIP	2.479.426.000	
1 2 1 2 1	Pelayanan dan Penunjang Pelayanan BLUD		Kinerja Pelayanan Puskesmas	Kab. Karanganyar, Jatiyoso, Semua Kelurahan	0	81 persen		2.254.024.000	Pendapatan dari BLUD	0	2.479.426.000	

Kode	Urusan/ Bidang Urusan Pemerintahan Daerah Dan Program/ Kegiatan	Indikator Kinerja			Rencana Tahun 2022				Prakiraan Maju Rencana Tahun 2023			
		Capaian Program	Keluaran Sub Kegiatan	Lokasi Output Kegiatan	Target Capaian Kinerja			Pagu Indikatif (Rp.)	Sumber Dana	Target Capaian Kinerja		Kebutuhan Dana/ Pagu Indikatif (Rp.)
					Program	Keluaran Sub Kegiatan	Hasil Kegiatan			Tolok Ukur	Target	
1 2 2	PROGRAM PEMENUHAN UPAYA KESEHATAN PERORANGAN DAN UPAYA KESEHATAN MASYARAKAT							819.896.000			901.886.000	
1 2 2 2	Penyediaan Layanan Kesehatan untuk UKM dan UKP Rujukan Tingkat Daerah Kabupaten/Kota	Prosentase penyakit potensial KLB yang ditangani						819.896.000		Prosentase penyakit potensial KLB yang ditangani	901.886.000	
1 2 2 2 33	Operasional Pelayanan Puskesmas		Nilai IKS Puskesmas	Kab. Karanganyar, Jatiyoso, Semua Kelurahan	100%	40 persen		819.896.000	DAK Non Fisik - BOKKB - BOK	100%	901.886.000	
TOTAL								3.073.920.000			3.381.312.000	

Unit Organisasi : 1.02.0.00.0.00.01.0000 Dinas Kesehatan

Sub Unit Organisasi : 1.02.0.00.0.00.01.0021 Puskesmas Jumantono

Kode	Urusan/ Bidang Urusan Pemerintahan Daerah Dan Program/ Kegiatan	Indikator Kinerja			Rencana Tahun 2022				Prakiraan Maju Rencana Tahun 2023			
		Capaian Program	Keluaran Sub Kegiatan	Lokasi Output Kegiatan	Target Capaian Kinerja			Pagu Indikatif (Rp.)	Sumber Dana	Target Capaian Kinerja		Kebutuhan Dana/ Pagu Indikatif (Rp.)
					Program	Keluaran Sub Kegiatan	Hasil Kegiatan			Tolok Ukur	Target	
1 2 1	PROGRAM PENUNJANG URUSAN PEMERINTAHAN DAERAH KABUPATEN/KOTA							2.703.707.000			2.974.078.000	
1 2 1 2	Peningkatan Pelayanan BLUD	Nilai SAKIP						2.703.707.000		Nilai SAKIP	2.974.078.000	
1 2 1 2 1	Pelayanan dan Penunjang Pelayanan BLUD		Kinerja Pelayanan Puskesmas	Kab. Karanganyar, Jumantono, Semua Kelurahan	0	81 persen		2.703.707.000	Pendapatan dari BLUD	0	2.974.078.000	
1 2 2	PROGRAM PEMENUHAN UPAYA KESEHATAN PERORANGAN DAN UPAYA KESEHATAN MASYARAKAT							847.242.000			931.967.000	
1 2 2 2	Penyediaan Layanan Kesehatan untuk UKM dan UKP Rujukan Tingkat Daerah Kabupaten/Kota	Prosentase penyakit potensial KLB yang ditangani						847.242.000		Prosentase penyakit potensial KLB yang ditangani	931.967.000	
1 2 2 2 33	Operasional Pelayanan Puskesmas		Nilai IKS Puskesmas	Kab. Karanganyar, Jumantono, Semua Kelurahan	100%	40 persen		847.242.000	DAK Non Fisik - BOKKB - BOK	100%	931.967.000	
TOTAL								3.550.949.000			3.906.045.000	

Unit Organisasi : 1.02.0.00.0.00.01.0000 Dinas Kesehatan

Sub Unit Organisasi : 1.02.0.00.0.00.01.0022 Puskesmas Karanganyar

Kode	Urusan/ Bidang Urusan Pemerintahan Daerah Dan Program/ Kegiatan	Indikator Kinerja			Rencana Tahun 2022				Prakiraan Maju Rencana Tahun 2023			
		Capaian Program	Keluaran Sub Kegiatan	Lokasi Output Kegiatan	Target Capaian Kinerja			Pagu Indikatif (Rp.)	Sumber Dana	Target Capaian Kinerja		Kebutuhan Dana/ Pagu Indikatif (Rp.)
					Program	Keluaran Sub Kegiatan	Hasil Kegiatan			Tolok Ukur	Target	
1 2 1	PROGRAM PENUNJANG URUSAN PEMERINTAHAN DAERAH KABUPATEN/KOTA							2.779.805.000			3.057.786.000	
1 2 1 2	Peningkatan Pelayanan BLUD	Nilai SAKIP						2.779.805.000		Nilai SAKIP	3.057.786.000	
1 2 1 2 1	Pelayanan dan Penunjang Pelayanan BLUD				0			2.779.805.000		0	3.057.786.000	

Kode	Urusan/ Bidang Urusan Pemerintahan Daerah Dan Program/ Kegiatan	Indikator Kinerja		Rencana Tahun 2022				Prakiraan Maju Rencana Tahun 2023				
		Capaian Program	Keluaran Sub Kegiatan	Lokasi Output Kegiatan	Target Capaian Kinerja			Pagu Indikatif (Rp.)	Sumber Dana	Target Capaian Kinerja		Kebutuhan Dana/ Pagu Indikatif (Rp.)
					Program	Keluaran Sub Kegiatan	Hasil Kegiatan			Tolok Ukur	Target	
1 2 2	PROGRAM PEMENUHAN UPAYA KESEHATAN PERORANGAN DAN UPAYA KESEHATAN MASYARAKAT						874.709.000				962.180.000	
1 2 2 2	Penyediaan Layanan Kesehatan untuk UKM dan UKP Rujukan Tingkat Daerah Kabupaten/Kota	Prosentase penyakit potensial KLB yang ditangani					874.709.000		Prosentase penyakit potensial KLB yang ditangani		962.180.000	
1 2 2 2 33	Operasional Pelayanan Puskesmas		Nilai IKS Puskesmas	Kab. Karanganyar, Karanganyar, Semua Kelurahan	100%	40 persen	874.709.000	DAK Non Fisik - BOKKB - BOK		100%	962.180.000	
TOTAL							3.654.514.000				4.019.966.000	
			TOTAL				321.560.053.000				528.307.204.800	

**Program dan Kegiatan Perangkat Daerah
Kabupaten Karanganyar
Tahun 2022**

Unit Organisasi : 1.03.1.04.0.00.10.0000 Dinas Pekerjaan Umum dan Perumahan Rakyat
Sub Unit Organisasi : 1.03.1.04.0.00.10.0000 Dinas Pekerjaan Umum dan Perumahan Rakyat

Kode	Urusan/ Bidang Urusan Pemerintahan Daerah Dan Program/ Kegiatan	Indikator Kinerja		Lokasi Output Kegiatan	Rencana Tahun 2022			Pagu Indikatif (Rp.)	Sumber Dana	Prakiraan Maju Rencana Tahun 2023				
		Capaian Program	Keluaran Sub Kegiatan		Target Capaian Kinerja					Target Capaian Kinerja		Kebutuhan Dana/ Pagu Indikatif (Rp.)		
					Program	Keluaran Sub Kegiatan	Hasil Kegiatan			Tolok Ukur	Target			
1														
1	3							88.888.191.000				293.697.205.000		
1	3	1						18.095.986.000				27.310.000.000		
1	3	1	2					325.000.000		Nilai SAKIP		1.060.000.000		
1	3	1	2	1	Penyusunan Dokumen Perencanaan Perangkat Daerah	Jumlah operasional Penyusunan Dokumen Perencanaan Perangkat Daerah	Semua Kabupaten/Kota, Semua Kecamatan, Semua Kelurahan	0	12 bulan		70.000.000	DAU	0	350.000.000
1	3	1	2	2	Koordinasi dan Penyusunan Dokumen RKA-SKPD	Jumlah operasional Koordinasi dan Penyusunan Dokumen RKA-SKPD	Semua Kabupaten/Kota, Semua Kecamatan, Semua Kelurahan	0	12 bulan		70.000.000	DAU	0	100000000
1	3	1	2	3	Koordinasi dan Penyusunan Dokumen Perubahan RKA-SKPD	Jumlah operasional Koordinasi dan Penyusunan Dokumen Perubahan RKA-SKPD	Semua Kabupaten/Kota, Semua Kecamatan, Semua Kelurahan	0	12 bulan		30.000.000	DAU	0	30.000.000
1	3	1	2	4	Koordinasi dan Penyusunan DPA-SKPD	Jumlah operasional Koordinasi dan Penyusunan DPA-SKPD	Semua Kabupaten/Kota, Semua Kecamatan, Semua Kelurahan	0	12 bulan		25.000.000	DAU	0	25.000.000
1	3	1	2	5	Koordinasi dan Penyusunan Perubahan DPA-SKPD	Jumlah operasional Koordinasi dan Penyusunan Perubahan DPA-SKPD	Semua Kabupaten/Kota, Semua Kecamatan, Semua Kelurahan	0	12 bulan		25.000.000	DAU	0	25.000.000
1	3	1	2	6	Koordinasi dan Penyusunan Laporan Capaian Kinerja dan Ikhtisar Realisasi Kinerja SKPD	Jumlah operasional Koordinasi dan Penyusunan Laporan Capaian Kinerja dan Ikhtisar Realisasi Kinerja SKPD	Semua Kabupaten/Kota, Semua Kecamatan, Semua Kelurahan	0	12 bulan		30.000.000	DAU	0	30.000.000
1	3	1	2	7	Evaluasi Kinerja Perangkat Daerah	Jumlah operasional Evaluasi Kinerja Perangkat Daerah	Semua Kabupaten/Kota, Semua Kecamatan, Semua Kelurahan	0	12 bulan		75.000.000	DAU	0	500.000.000
1	3	1	2		Administrasi Keuangan Perangkat Daerah	Nilai SAKIP					16.026.230.000		Nilai SAKIP	20.135.000.000
1	3	1	2	1	Penyediaan Gaji dan Tunjangan ASN	Jumlah operasional Penyediaan Gaji dan Tunjangan ASN	Semua Kabupaten/Kota, Semua Kecamatan, Semua Kelurahan	0	12 bulan		15.891.230.000	DAU	0	20.000.000.000
1	3	1	2	3	Pelaksanaan Penatausahaan dan Pengujian/Verifikasi Keuangan SKPD	Jumlah operasional Pelaksanaan Penatausahaan dan Pengujian/Verifikasi Keuangan SKPD	Semua Kabupaten/Kota, Semua Kecamatan, Semua Kelurahan	0	12 bulan		25.000.000	DAU	0	25.000.000
1	3	1	2	4	Koordinasi dan Pelaksanaan Akuntansi SKPD	Jumlah operasional Koordinasi dan Pelaksanaan Akuntansi SKPD	Semua Kabupaten/Kota, Semua Kecamatan, Semua Kelurahan	0	12 bulan		25.000.000	DAU	0	25.000.000

Kode	Urusan/ Bidang Urusan Pemerintahan Daerah Dan Program/ Kegiatan	Indikator Kinerja		Rencana Tahun 2022					Prakiraan Maju Rencana Tahun 2023			
		Capaian Program	Keluaran Sub Kegiatan	Lokasi Output Kegiatan	Target Capaian Kinerja			Pagu Indikatif (Rp.)	Sumber Dana	Target Capaian Kinerja		Kebutuhan Dana/ Pagu Indikatif (Rp.)
					Program	Keluaran Sub Kegiatan	Hasil Kegiatan			Tolok Ukur	Target	
1 3 1 2 5	Koordinasi dan Penyusunan Laporan Keuangan Akhir Tahun SKPD		Jumlah operasional Koordinasi dan Penyusunan Laporan Keuangan Akhir Tahun SKPD	Semua Kabupaten/Kota, Semua Kecamatan, Semua Kelurahan	0	12 bulan		25.000.000	DAU		0	25.000.000
1 3 1 2 6	Pengelolaan dan Penyiapan Bahan Tanggapan Pemeriksaan		Jumlah operasional Pengelolaan dan Penyiapan Bahan Tanggapan Pemeriksaan	Semua Kabupaten/Kota, Semua Kecamatan, Semua Kelurahan	0	12 bulan		25.000.000	DAU		0	25.000.000
1 3 1 2 7	Koordinasi dan Penyusunan Laporan Keuangan Bulanan/Triwulanan/Semesteran SKPD		Jumlah operasional Koordinasi dan Penyusunan Laporan Keuangan Bulanan/Triwulanan/Semesteran SKPD	Semua Kabupaten/Kota, Semua Kecamatan, Semua Kelurahan	0	12 bulan		35.000.000	DAU		0	35.000.000
1 3 1 2	Administrasi Barang Milik Daerah pada Perangkat Daerah	Nilai SAKIP						100.000.000		Nilai SAKIP		200.000.000
1 3 1 2 1	Penyusunan Perencanaan Kebutuhan Barang Milik Daerah SKPD		Jumlah operasional Penyusunan Perencanaan Kebutuhan Barang Milik Daerah SKPD	Semua Kabupaten/Kota, Semua Kecamatan, Semua Kelurahan	0	12 bulan		15.000.000	DAU		0	15.000.000
1 3 1 2 4	Pembinaan, Pengawasan, dan Pengendalian Barang Milik Daerah pada SKPD		Jumlah operasional Pembinaan, Pengawasan, dan Pengendalian Barang Milik Daerah pada SKPD	Semua Kabupaten/Kota, Semua Kecamatan, Semua Kelurahan	0	12 bulan		15.000.000	DAU		0	15.000.000
1 3 1 2 5	Rekonsiliasi dan Penyusunan Laporan Barang Milik Daerah pada SKPD		Jumlah operasional Rekonsiliasi dan Penyusunan Laporan Barang Milik Daerah pada SKPD	Semua Kabupaten/Kota, Semua Kecamatan, Semua Kelurahan	0	12 bulan		20.000.000	DAU		0	20.000.000
1 3 1 2 6	Penatausahaan Barang Milik Daerah pada SKPD		Jumlah operasional Penatausahaan Barang Milik Daerah pada SKPD	Semua Kabupaten/Kota, Semua Kecamatan, Semua Kelurahan	0	12 bulan		50.000.000	DAU		0	150.000.000
1 3 1 2	Administrasi Pendapatan Daerah Kewenangan Perangkat Daerah	Nilai SAKIP						15.000.000		Nilai SAKIP		15.000.000
1 3 1 2 1	Perencanaan Pengelolaan Retribusi Daerah		Jumlah operasional Perencanaan Pengelolaan Retribusi Daerah	Semua Kabupaten/Kota, Semua Kecamatan, Semua Kelurahan	0	12 bulan		15.000.000	DAU		0	15.000.000
1 3 1 2	Administrasi Kepegawaian Perangkat Daerah	Nilai SAKIP						70.000.000		Nilai SAKIP		70.000.000
1 3 1 2 3	Pendataan dan Pengolahan Administrasi Kepegawaian		Jumlah operasional Pendataan dan Pengolahan Administrasi Kepegawaian	Semua Kabupaten/Kota, Semua Kecamatan, Semua Kelurahan	0	12 bulan		15.000.000	DAU		0	15.000.000
1 3 1 2 5	Monitoring, Evaluasi, dan Penilaian Kinerja Pegawai		Jumlah operasional Monitoring, Evaluasi, dan Penilaian Kinerja Pegawai	Semua Kabupaten/Kota, Semua Kecamatan, Semua Kelurahan	0	12 bulan		20.000.000	DAU		0	20.000.000
1 3 1 2 9	Pendidikan dan Pelatihan Pegawai Berdasarkan Tugas dan Fungsi		Jumlah operasional Pendidikan dan Pelatihan Pegawai Berdasarkan Tugas dan Fungsi	Semua Kabupaten/Kota, Semua Kecamatan, Semua Kelurahan	0	12 bulan		20.000.000	DAU		0	20.000.000
1 3 1 2 10	Sosialisasi Peraturan Perundang-Undangan		Jumlah Sosialisasi Peraturan Perundang-Undangan	Semua Kabupaten/Kota, Semua Kecamatan, Semua Kelurahan	0	1 paket		15.000.000	DAU		0	15.000.000

Kode	Urusan/ Bidang Urusan Pemerintahan Daerah Dan Program/ Kegiatan	Indikator Kinerja		Rencana Tahun 2022					Prakiraan Maju Rencana Tahun 2023			
		Capaian Program	Keluaran Sub Kegiatan	Lokasi Output Kegiatan	Target Capaian Kinerja			Pagu Indikatif (Rp.)	Sumber Dana	Target Capaian Kinerja		Kebutuhan Dana/ Pagu Indikatif (Rp.)
					Program	Keluaran Sub Kegiatan	Hasil Kegiatan			Tolok Ukur	Target	
1 3 1 2	Administrasi Umum Perangkat Daerah	Nilai SAKIP						250.000.000		Nilai SAKIP		1.250.000.000
1 3 1 2 1	Penyediaan Komponen Instalasi Listrik/Penerangan Bangunan Kantor		Jumlah Penyediaan Komponen Instalasi Listrik/Penerangan Bangunan Kantor	Semua Kabupaten/Kota, Semua Kecamatan, Semua Kelurahan	0	1 paket		55.000.000	DAU		0	100.000.000
1 3 1 2 2	Penyediaan Peralatan dan Perlengkapan Kantor		Jumlah Penyediaan Peralatan dan Perlengkapan Kantor	Semua Kabupaten/Kota, Semua Kecamatan, Semua Kelurahan	0	3 unit		30.000.000	DAU		0	30.000.000
1 3 1 2 4	Penyediaan Bahan Logistik Kantor		Jumlah Penyediaan Bahan Logistik Kantor	Semua Kabupaten/Kota, Semua Kecamatan, Semua Kelurahan	0	12 bulan		25.000.000	DAU		0	150.000.000
1 3 1 2 5	Penyediaan Barang Cetak dan Penggandaan		Jumlah Penyediaan Barang Cetak dan Penggandaan	Semua Kabupaten/Kota, Semua Kecamatan, Semua Kelurahan	0	12 bulan		45.000.000	DAU		0	150.000.000
1 3 1 2 9	Penyelenggaraan Rapat Koordinasi dan Konsultasi SKPD		Jumlah Penyelenggaraan Rapat Koordinasi dan Konsultasi SKPD	Semua Kabupaten/Kota, Semua Kecamatan, Semua Kelurahan	0	12 bulan		35.000.000	DAU		0	750.000.000
1 3 1 2 10	Penatausahaan Arsip Dinamis pada SKPD		Jumlah Operasioanal Penatausahaan Arsip Dinamis pada SKPD	Semua Kabupaten/Kota, Semua Kecamatan, Semua Kelurahan	0	12 bulan		40.000.000	DAU		0	50.000.000
1 3 1 2 11	Dukungan Pelaksanaan Sistem Pemerintahan Berbasis Elektronik pada SKPD		Jumlah Operasioanal Dukungan Pelaksanaan Sistem Pemerintahan Berbasis Elektronik pada SKPD	Semua Kabupaten/Kota, Semua Kecamatan, Semua Kelurahan	0	12 bulan		20.000.000	DAU		0	20.000.000
1 3 1 2	Pengadaan Barang Milik Daerah Penunjang Urusan Pemerintah Daerah	Nilai SAKIP						80.000.000		Nilai SAKIP		2.825.000.000
1 3 1 2 2	Pengadaan Kendaraan Dinas Operasional atau Lapangan		Jumlah Pengadaan Kendaraan Dinas Operasional atau Lapangan	Semua Kabupaten/Kota, Semua Kecamatan, Semua Kelurahan	0	2 unit			0 DAU		0	500.000.000
1 3 1 2 6	Pengadaan Peralatan dan Mesin Lainnya		Jumlah Pengadaan Peralatan dan Mesin Lainnya	Semua Kabupaten/Kota, Semua Kecamatan, Semua Kelurahan	0	10 unit		45.000.000	DAU		0	175.000.000
1 3 1 2 7	Pengadaan Aset Tetap Lainnya		Jumlah Pengadaan Aset Tetap Lainnya	Semua Kabupaten/Kota, Semua Kecamatan, Semua Kelurahan	0	8 unit		35.000.000	DAU		0	100.000.000
1 3 1 2 9	Pengadaan Gedung Kantor atau Bangunan Lainnya		Jumlah Pengadaan Gedung Kantor atau Bangunan Lainnya	Semua Kabupaten/Kota, Semua Kecamatan, Semua Kelurahan	0	2 unit			0 DAU		0	2.000.000.000
1 3 1 2 11	Pengadaan Sarana dan Prasarana Pendukung Gedung Kantor atau Bangunan Lainnya		Jumlah Pengadaan Sarana dan Prasarana Pendukung Gedung Kantor atau Bangunan Lainnya	Semua Kabupaten/Kota, Semua Kecamatan, Semua Kelurahan	0	5 unit			0 DAU		0	50.000.000
1 3 1 2	Penyediaan Jasa Penunjang Urusan Pemerintahan Daerah	Nilai SAKIP						864.756.000		Nilai SAKIP		940.000.000
1 3 1 2 1	Penyediaan Jasa Surat Menyurat		Jumlah Operasioanal Penyediaan Jasa Surat Menyurat	Semua Kabupaten/Kota, Semua Kecamatan, Semua Kelurahan	0	12 bulan		20.000.000	DAU		0	20.000.000

Kode	Urusan/ Bidang Urusan Pemerintahan Daerah Dan Program/ Kegiatan	Indikator Kinerja		Rencana Tahun 2022					Prakiraan Maju Rencana Tahun 2023			
		Capaian Program	Keluaran Sub Kegiatan	Lokasi Output Kegiatan	Target Capaian Kinerja			Pagu Indikatif (Rp.)	Sumber Dana	Target Capaian Kinerja		Kebutuhan Dana/ Pagu Indikatif (Rp.)
					Program	Keluaran Sub Kegiatan	Hasil Kegiatan			Tolok Ukur	Target	
1 3 1 2	2 Penyediaan Jasa Komunikasi, Sumber Daya Air dan Listrik		Jumlah Penyediaan Jasa Komunikasi, Sumber Daya Air dan Listrik	Semua Kabupaten/Kota, Semua Kecamatan, Semua Kelurahan	0	12 bulan		165.000.000	DAU		0	300.000.000
1 3 1 2	3 Penyediaan Jasa Peralatan dan Perlengkapan Kantor		Jumlah Penyediaan jasa Peralatan dan Perlengkapan kantor	Semua Kabupaten/Kota, Semua Kecamatan, Semua Kelurahan	0	2 unit		30.000.000	DAU		0	20.000.000
1 3 1 2	4 Penyediaan Jasa Pelayanan Umum Kantor		Jumlah Penyediaan Jasa Pelayanan Umum Kantor	Semua Kabupaten/Kota, Semua Kecamatan, Semua Kelurahan	0	12 bulan		649.756.000	DAU		0	600.000.000
1 3 1 2	Pemeliharaan Barang Milik Daerah Penunjang Urusan Pemerintahan Daerah	Nilai SAKIP						365.000.000		Nilai SAKIP		815.000.000
1 3 1 2	2 Penyediaan Jasa Pemeliharaan, Biaya Pemeliharaan, Pajak, dan Perizinan Kendaraan Dinas Operasional atau Lapangan		Jumlah Penyediaan Jasa Pemeliharaan, Biaya Pemeliharaan, Pajak, dan Perizinan Kendaraan Dinas Operasional atau Lapangan	Semua Kabupaten/Kota, Semua Kecamatan, Semua Kelurahan	0	12 bulan		150.000.000	DAU		0	450.000.000
1 3 1 2	5 Pemeliharaan Mebel		Jumlah Pemeliharaan Mebel	Semua Kabupaten/Kota, Semua Kecamatan, Semua Kelurahan	0	12 bulan		15.000.000	DAU		0	15.000.000
1 3 1 2	9 Pemeliharaan/Rehabilitasi Gedung Kantor dan Bangunan Lainnya		Jumlah Pemeliharaan/Rehabilitasi Gedung Kantor dan Bangunan Lainnya	Semua Kabupaten/Kota, Semua Kecamatan, Semua Kelurahan	0%	12 bulan		100.000.000	DAU		0%	150.000.000
1 3 1 2	10 Pemeliharaan/Rehabilitasi Sarana dan Prasarana Gedung Kantor atau Bangunan Lainnya		Jumlah Pemeliharaan/Rehabilitasi Sarana dan Prasarana Gedung Kantor atau Bangunan Lainnya	Semua Kabupaten/Kota, Semua Kecamatan, Semua Kelurahan	0%	12 bulan		100.000.000	DAU		0%	200.000.000
1 3 2	PROGRAM PENGELOLAAN SUMBER DAYA AIR (SDA)							11.402.205.000				22.902.205.000
1 3 2 2	Pengelolaan SDA dan Bangunan Pengaman Pantai pada Wilayah Sungai (WS) dalam 1 (satu) Daerah Kabupaten/Kota	Persentase irigasi dalam kondisi baik						100.000.000		Persentase irigasi dalam kondisi baik		300.000.000
1 3 2 2	4 Penyusunan Pola dan Rencana Pengelolaan SDA WS Kewenangan Kabupaten/Kota		Jumlah Penyusunan Pola dan Rencana Pengelolaan SDA WS Kewenangan Kabupaten	Semua Kabupaten/Kota, Semua Kecamatan, Semua Kelurahan	71%	1 paket		100.000.000	DAU		72%	300.000.000
1 3 2 2	Pengembangan dan Pengelolaan Sistem Irigasi Primer dan Sekunder pada Daerah Irigasi yang Luasnya dibawah 1000 Ha dalam 1 (satu) Daerah Kabupaten/Kota	Persentase irigasi dalam kondisi baik						11.302.205.000		Persentase irigasi dalam kondisi baik		22.602.205.000
1 3 2 2	2 Pembangunan Jaringan Irigasi Permukaan		Jumlah Pembangunan Jaringan Irigasi Permukaan	Semua Kabupaten/Kota, Semua Kecamatan, Semua Kelurahan	71%	8 paket		400.000.000	DAU		72%	4.000.000.000

Kode	Urusan/ Bidang Urusan Pemerintahan Daerah Dan Program/ Kegiatan	Indikator Kinerja		Rencana Tahun 2022					Prakiraan Maju Rencana Tahun 2023			
		Capaian Program	Keluaran Sub Kegiatan	Lokasi Output Kegiatan	Target Capaian Kinerja			Pagu Indikatif (Rp.)	Sumber Dana	Target Capaian Kinerja		Kebutuhan Dana/ Pagu Indikatif (Rp.)
					Program	Keluaran Sub Kegiatan	Hasil Kegiatan			Tolok Ukur	Target	
1 3 2 2 14	Rehabilitasi Jaringan Irigasi Permukaan		Jumlah Rehabilitasi Jaringan Irigasi Permukaan	Semua Kabupaten/Kota, Semua Kecamatan, Semua Kelurahan	71%	20 paket		10.052.205.000	Dana Transfer Khusus - Dana Alokasi Khusus Fisik		72%	14.052.205.000
1 3 2 2 21	Operasi dan Pemeliharaan Jaringan Irigasi Permukaan		Jumlah Operasi dan Pemeliharaan Jaringan Irigasi Permukaan	Semua Kabupaten/Kota, Semua Kecamatan, Semua Kelurahan	71%	12 bulan		500.000.000	DAU		72%	2.000.000.000
1 3 2 2 27	Operasional Unit Pengelola Irigasi		Jumlah Operasional Unit Pengelola Irigasi	Semua Kabupaten/Kota, Semua Kecamatan, Semua Kelurahan	71%	12 bulan		350.000.000	DAU		72%	2.550.000.000
1 3 3	PROGRAM PENGELOLAAN DAN PENGEMBANGAN SISTEM PENYEDIAAN AIR MINUM							8.095.000.000				16.700.000.000
1 3 3 2	Pengelolaan dan Pengembangan Sistem Penyediaan Air Minum (SPAM) di Daerah Kabupaten/Kota	Persentase penduduk atau rumah tangga, yang terlayani jaringan air minum						8.095.000.000		Persentase penduduk atau rumah tangga, yang terlayani jaringan air minum		16.700.000.000
1 3 3 2 1	Penyusunan Rencana, Kebijakan, Strategi dan Teknis SPAM		Jumlah Penyusunan Rencana, Kebijakan, Strategi dan Teknis SPAM	Semua Kabupaten/Kota, Semua Kecamatan, Semua Kelurahan	89%	12 bulan		900.000.000	DAU		90%	2.500.000.000
1 3 3 2 2	Supervisi Pembangunan/Peningkatan/ Perluasan/Perbaikan SPAM		Jumlah Supervisi Pembangunan/Peningkatan/ Perluasan/Perbaikan SPAM	Semua Kabupaten/Kota, Semua Kecamatan, Semua Kelurahan	89%	12 bulan		200.000.000	DAU		90%	200.000.000
1 3 3 2 4	Pembangunan SPAM Jaringan Perpipaan di Kawasan Perdesaan		Jumlah Pembangunan SPAM Jaringan Perpipaan di Kawasan Perdesaan	Semua Kabupaten/Kota, Semua Kecamatan, Semua Kelurahan	89%	12 paket		6.000.000.000	Dana Transfer Khusus - Dana Alokasi Khusus Fisik		90%	6.000.000.000
1 3 3 2 6	Peningkatan SPAM Jaringan Perpipaan di Kawasan Perdesaan		Jumlah Peningkatan SPAM Jaringan Perpipaan di Kawasan Perdesaan	Semua Kabupaten/Kota, Semua Kecamatan, Semua Kelurahan	89%	5 paket		445.000.000	DAU		90%	4.500.000.000
1 3 3 2 8	Perbaikan SPAM Jaringan Perpipaan di Kawasan Perdesaan		Jumlah Perbaikan SPAM Jaringan Perpipaan di Kawasan Perdesaan	Semua Kabupaten/Kota, Semua Kecamatan, Semua Kelurahan	89%	2 paket		300.000.000	DAU		90%	1.000.000.000
1 3 3 2 19	Perluasan SPAM Jaringan Perpipaan di Kawasan Perdesaan		Jumlah Perluasan SPAM Jaringan Perpipaan di Kawasan Perdesaan	Semua Kabupaten/Kota, Semua Kecamatan, Semua Kelurahan	89%	3 paket		250.000.000	DAU		90%	2.500.000.000
1 3 5	PROGRAM PENGELOLAAN DAN PENGEMBANGAN SISTEM AIR LIMBAH							4.470.000.000				8.825.000.000
1 3 5 2	Pengelolaan dan Pengembangan Sistem Air Limbah Domestik dalam Daerah Kabupaten/Kota	Persentase penduduk atau rumah tangga, yang terlayani jaringan IPAL						4.470.000.000		Persentase penduduk atau rumah tangga, yang terlayani jaringan IPAL		8.825.000.000
1 3 5 2 1	Penyusunan Rencana, Kebijakan, Strategi dan Teknis Sistem Pengelolaan Air Limbah Domestik dalam Daerah Kabupaten/Kota		Jumlah Penyusunan Rencana, Kebijakan, Strategi dan Teknis Sistem Pengelolaan Air Limbah Domestik dalam Daerah Kabupaten/Kota	Semua Kabupaten/Kota, Semua Kecamatan, Semua Kelurahan	96%	12 bulan		125.000.000	DAU		97%	200.000.000

Kode	Urusan/ Bidang Urusan Pemerintahan Daerah Dan Program/ Kegiatan	Indikator Kinerja			Rencana Tahun 2022					Prakiraan Maju Rencana Tahun 2023		
		Capaian Program	Keluaran Sub Kegiatan	Lokasi Output Kegiatan	Target Capaian Kinerja			Pagu Indikatif (Rp.)	Sumber Dana	Target Capaian Kinerja		Kebutuhan Dana/ Pagu Indikatif (Rp.)
					Program	Keluaran Sub Kegiatan	Hasil Kegiatan			Tolok Ukur	Target	
1 3 5 2 6	Pembangunan/ Penyediaan Sub Sistem Pengolahan Setempat		Jumlah Pembangunan/ Penyediaan Sub Sistem Pengolahan Setempat	Semua Kabupaten/ Kota, Semua Kecamatan, Semua Kelurahan	96%	9 paket		270.000.000	DAU		97%	4.500.000.000
1 3 5 2 11	Supervisi Pembangunan/ Rehabilitasi/ Peningkatan/ Perluasan Sistem Pengelolaan Air Limbah Domestik Terpusat Skala Permukiman		Jumlah Supervisi Pembangunan/ Rehabilitasi/ Peningkatan/ Perluasan Sistem Pengelolaan Air Limbah Domestik Terpusat Skala Permukiman	Semua Kabupaten/ Kota, Semua Kecamatan, Semua Kelurahan	96%	12 bulan		75.000.000	DAU		97%	125.000.000
1 3 5 2 12	Pembangunan/ Penyediaan Sistem Pengelolaan Air Limbah Terpusat Skala Permukiman		Jumlah Pembangunan/ Penyediaan Sistem Pengelolaan Air Limbah Terpusat Skala Permukiman	Semua Kabupaten/ Kota, Semua Kecamatan, Semua Kelurahan	96%	8 paket		4.000.000.000	Dana Transfer Khusus - Dana Alokasi Khusus Fisik		97%	4.000.000.000
1 3 6	PROGRAM PENGELOLAAN DAN PENGEMBANGAN SISTEM DRAINASE							570.000.000				25.600.000.000
1 3 6 2	Pengelolaan dan Pengembangan Sistem Drainase yang Terhubung Langsung dengan Sungai dalam Daerah Kabupaten/ Kota	Persentase saluran dalam kondisi baik						570.000.000		Persentase saluran dalam kondisi baik		25.600.000.000
1 3 6 2 1	Penyusunan Rencana, Kebijakan, Strategi dan Teknis Sistem Drainase Perkotaan		Jumlah Penyusunan Rencana, Kebijakan, Strategi dan Teknis Sistem Drainase Perkotaan	Semua Kabupaten/ Kota, Semua Kecamatan, Semua Kelurahan	71%	12 bulan		50.000.000	DAU		72%	100.000.000
1 3 6 2 6	Peningkatan Saluran Drainase Perkotaan		Jumlah Peningkatan Saluran Drainase Perkotaan	Semua Kabupaten/ Kota, Semua Kecamatan, Semua Kelurahan	71%	4 paket		400.000.000	DAU		72%	25.000.000.000
1 3 6 2 9	Operasi dan Pemeliharaan Sistem Drainase		Jumlah Operasi dan Pemeliharaan Sistem Drainase	Semua Kabupaten/ Kota, Semua Kecamatan, Semua Kelurahan	71%	12 bulan		120.000.000			72%	500.000.000
1 3 7	PROGRAM PENGEMBANGAN PERMUKIMAN							200.000.000				2.000.000.000
1 3 7 2	Penyelenggaraan Infrastruktur pada Permukiman di Kawasan Strategis Daerah Kabupaten/ Kota	Laju perkembangan luasan permukiman						200.000.000		Laju perkembangan luasan permukiman		2.000.000.000
1 3 7 2 1	Pembangunan dan Pengembangan Infrastruktur Kawasan Permukiman di Kawasan Strategis Daerah Kabupaten/ Kota		Jumlah Pembangunan dan Pengembangan Infrastruktur Kawasan Permukiman di Kawasan Strategis Daerah Kabupaten	Semua Kabupaten/ Kota, Semua Kecamatan, Semua Kelurahan	65%	1 unit		200.000.000	DAU		70%	2.000.000.000
1 3 8	PROGRAM PENATAAN BANGUNAN GEDUNG							20.500.000.000				60.500.000.000

Kode	Urusan/ Bidang Urusan Pemerintahan Daerah Dan Program/ Kegiatan	Indikator Kinerja		Rencana Tahun 2022					Prakiraan Maju Rencana Tahun 2023				
		Capaian Program	Keluaran Sub Kegiatan	Lokasi Output Kegiatan	Target Capaian Kinerja			Pagu Indikatif (Rp.)	Sumber Dana	Target Capaian Kinerja		Kebutuhan Dana/ Pagu Indikatif (Rp.)	
					Program	Keluaran Sub Kegiatan	Hasil Kegiatan			Tolok Ukur	Target		
1 3 8 2	Penyelenggaraan Bangunan Gedung di Wilayah Daerah Kabupaten/Kota, Pemberian Izin Mendirikan Bangunan (IMB) dan Sertifikat Laik Fungsi Bangunan Gedung	Persentase bangunan gedung yang memenuhi peraturan						20.500.000.000			Persentase bangunan gedung yang memenuhi peraturan	55%	60.500.000.000
1 3 8 2 1	Penyelenggaraan Penerbitan Izin Mendirikan Bangunan (IMB), Sertifikat Laik Fungsi (SLF), peran Tenaga Ahli Bangunan Gedung (TABG), Pendataan Bangunan Gedung, serta Implementasi SIMBG		Jumlah Penyelenggaraan Penerbitan Izin Mendirikan Bangunan (IMB), Sertifikat Laik Fungsi (SLF), peran Tenaga Ahli Bangunan Gedung (TABG), Pendataan Bangunan Gedung, serta Implementasi SIMBG	Semua Kabupaten/Kota, Semua Kecamatan, Semua Kelurahan	52%	12 bulan		500.000.000	DAU			55%	500.000.000
1 3 8 2 2	Perencanaan, Pembangunan, Pengawasan, dan Pemanfaatan Bangunan Gedung Daerah Kabupaten/Kota		Jumlah Perencanaan, Pembangunan, Pengawasan, dan Pemanfaatan Bangunan Gedung Daerah Kabupaten	Semua Kabupaten/Kota, Semua Kecamatan, Semua Kelurahan	52%	3 paket		20.000.000.000	DAU			55%	60.000.000.000
1 3 #	PROGRAM PENYELENGGARAAN JALAN							25.100.000.000					127.750.000.000
1 3 # 2	Penyelenggaraan Jalan Kabupaten/Kota	Persentase panjang jalan kabupaten dalam kondisi baik						25.100.000.000			Persentase panjang jalan kabupaten dalam kondisi baik		127.750.000.000
1 3 # 2 1	Penyusunan Rencana, Kebijakan, dan Strategi Pengembangan Jaringan Jalan Serta Perencanaan Teknis Penyelenggaraan Jalan dan Jembatan		Jumlah Operasional Penyusunan Rencana, Kebijakan, dan Strategi Pengembangan Jaringan Jalan Serta Perencanaan Teknis Penyelenggaraan Jalan	Semua Kabupaten/Kota, Semua Kecamatan, Semua Kelurahan	87%	12 bulan		500.000.000	DAU			88%	2.000.000.000
1 3 # 2 3	Pengelolaan Leger Jalan		Jumlah Pengelolaan Leger Jalan	Semua Kabupaten/Kota, Semua Kecamatan, Semua Kelurahan	87%	1 paket		200.000.000	DAU			88%	500.000.000
1 3 # 2 4	Survey Kondisi Jalan/Jembatan		Jumlah Survey Kondisi Jalan/Jembatan	Semua Kabupaten/Kota, Semua Kecamatan, Semua Kelurahan	87%	12 bulan		500.000.000	DAU			88%	750.000.000
1 3 # 2 6	Pelebaran Jalan Menuju Standar		Jumlah Pelebaran Jalan Menuju Standar	Semua Kabupaten/Kota, Semua Kecamatan, Semua Kelurahan	87%	5 paket		4.000.000.000	Bantuan Keuangan Khusus dari Pemerintah Daerah Provinsi			88%	45.000.000.000
1 3 # 2 9	Rehabilitasi Jalan		Jumlah rehabilitasi jalan	Semua Kabupaten/Kota, Semua Kecamatan, Semua Kelurahan	87%	2 paket		1.400.000.000	DAU			88%	10.000.000.000
1 3 # 2 10	Pemeliharaan Berkala Jalan		Jumlah Pemeliharaan Berkala Jalan	Semua Kabupaten/Kota, Semua Kecamatan, Semua Kelurahan	87%	5 paket		10.000.000.000	Dana Transfer Khusus - Dana Alokasi Khusus Fisik			88%	40.000.000.000

Kode	Urusan/ Bidang Urusan Pemerintahan Daerah Dan Program/ Kegiatan	Indikator Kinerja		Rencana Tahun 2022					Prakiraan Maju Rencana Tahun 2023			
		Capaian Program	Keluaran Sub Kegiatan	Lokasi Output Kegiatan	Target Capaian Kinerja			Pagu Indikatif (Rp.)	Sumber Dana	Target Capaian Kinerja		Kebutuhan Dana/ Pagu Indikatif (Rp.)
					Program	Keluaran Sub Kegiatan	Hasil Kegiatan			Tolok Ukur	Target	
1 3 # 2 11	Pemeliharaan Rutin Jalan		Jumlah Pemeliharaan Rutin Jalan	Semua Kabupaten/Kota, Semua Kecamatan, Semua Kelurahan	87%	12 bulan		5.000.000.000	DAU		88%	20.000.000.000
1 3 # 2 16	Penggantian Jembatan		Jumlah Penggantian Jembatan	Semua Kabupaten/Kota, Semua Kecamatan, Semua Kelurahan	87%	5 paket		2.000.000.000	DAU		88%	7.000.000.000
1 3 # 2 17	Pelebaran Jembatan		Jumlah Pelebaran Jembatan	Semua Kabupaten/Kota, Semua Kecamatan, Semua Kelurahan	87%	4 paket		1.500.000.000	DAU		88%	2.500.000.000
1 3 #	PROGRAM PENGEMBANGAN JASA KONSTRUKSI							120.000.000				400.000.000
1 3 # 2	Penyelenggaraan Pelatihan Tenaga Terampil Konstruksi	Persentase penyedia jasa konstruksi yang baik (sehat)						50.000.000		Persentase penyedia jasa konstruksi yang baik (sehat)		300.000.000
1 3 # 2 4	Pelaksanaan Pelatihan Tenaga Terampil Konstruksi		Jumlah Pelaksanaan Pelatihan Tenaga Terampil Konstruksi	Semua Kabupaten/Kota, Semua Kecamatan, Semua Kelurahan	82%	1 paket		50.000.000	DAU		83%	300.000.000
1 3 # 2	Pengawasan Tertib Usaha, Tertib Penyelenggaraan dan Tertib Pemanfaatan Jasa Konstruksi	Persentase penyedia jasa konstruksi yang baik (sehat)						70.000.000		Persentase penyedia jasa konstruksi yang baik (sehat)		100.000.000
1 3 # 2 3	Pengawasan dan Evaluasi Tertib Usaha, Tertib Penyelenggaraan, dan Tertib Pemanfaatan Jasa Konstruksi		Jumlah Operasional Pengawasan dan Evaluasi Tertib Usaha, Tertib Penyelenggaraan, dan Tertib Pemanfaatan Jasa Konstruksi	Semua Kabupaten/Kota, Semua Kecamatan, Semua Kelurahan	82%	12 bulan		70.000.000	DAU		83%	100.000.000
1 3 #	PROGRAM PENYELENGGARAAN PENATAAN RUANG							335.000.000				1.710.000.000
1 3 # 2	Penetapan Rencana Tata Ruang Wilayah (RTRW) dan Rencana Rinci Tata Ruang (RRTR) Kabupaten/Kota	Persentase penggunaan lahan sesuai peruntukannya						250.000.000		Persentase penggunaan lahan sesuai peruntukannya		1.250.000.000
1 3 # 2 3	Penetapan Kebijakan dalam rangka Pelaksanaan Penataan Ruang		Jumlah operasional Penetapan Kebijakan dalam rangka Pelaksanaan Penataan Ruang	Semua Kabupaten/Kota, Semua Kecamatan, Semua Kelurahan	82%	12 bulan		250.000.000	DAU		83%	1.250.000.000
1 3 # 2	Koordinasi dan Sinkronisasi Pemanfaatan Ruang Daerah Kabupaten/Kota	Persentase penggunaan lahan sesuai peruntukannya						45.000.000		Persentase penggunaan lahan sesuai peruntukannya		60.000.000
1 3 # 2 1	Koordinasi dan Sinkronisasi Pemanfaatan Ruang untuk Investasi dan Pembangunan Daerah		Jumlah Koordinasi dan Sinkronisasi Pemanfaatan Ruang untuk Investasi dan Pembangunan Daerah	Semua Kabupaten/Kota, Semua Kecamatan, Semua Kelurahan	82%	12 bulan		45.000.000	DAU		83%	60.000.000
1 3 # 2	Koordinasi dan Sinkronisasi Pengendalian Pemanfaatan Ruang Daerah Kabupaten/Kota	Persentase penggunaan lahan sesuai peruntukannya						40.000.000		Persentase penggunaan lahan sesuai peruntukannya		400.000.000
1 3 # 2 4	Koordinasi Pelaksanaan Penataan Ruang		Jumlah Koordinasi Pelaksanaan Penataan Ruang	Semua Kabupaten/Kota, Semua Kecamatan, Semua Kelurahan	82%	12 bulan		40.000.000	DAU		83%	400.000.000

Kode	Urusan/ Bidang Urusan Pemerintahan Daerah Dan Program/ Kegiatan	Indikator Kinerja		Rencana Tahun 2022					Prakiraan Maju Rencana Tahun 2023			
		Capaian Program	Keluaran Sub Kegiatan	Lokasi Output Kegiatan	Target Capaian Kinerja			Pagu Indikatif (Rp.)	Sumber Dana	Target Capaian Kinerja		Kebutuhan Dana/ Pagu Indikatif (Rp.)
					Program	Keluaran Sub Kegiatan	Hasil Kegiatan			Tolok Ukur	Target	
1 4								7.535.000.000				10.310.000.000
1 4 2								360.000.000				610.000.000
1 4 2 2	Pendataan Penyediaan dan Rehabilitasi Rumah Korban Bencana atau Relokasi Program Kabupaten/Kota	Rasio rumah layak huni terhadap jumlah penduduk						45.000.000			Rasio rumah layak huni terhadap jumlah penduduk	150.000.000
1 4 2 2 5	Pendataan dan Verifikasi Penerima Rumah bagi Korban Bencana Alam atau Terkena Relokasi Program Kabupaten/Kota		Jumlah operasional Pendataan dan Verifikasi Penerima Rumah bagi Korban Bencana Alam atau Terkena Relokasi Program Kabupaten	Semua Kabupaten/Kota, Semua Kecamatan, Semua Kelurahan	0.35 rasio	12 bulan		45.000.000	DAU		0.40 rasio	150.000.000
1 4 2 2	Pembangunan dan Rehabilitasi Rumah Korban Bencana atau Relokasi Program Kabupaten/Kota	Rasio rumah layak huni terhadap jumlah penduduk						315.000.000			Rasio rumah layak huni terhadap jumlah penduduk	460.000.000
1 4 2 2 1	Rehabilitasi Rumah bagi Korban Bencana		Jumlah operasional Rehabilitasi Rumah bagi Korban Bencana	Semua Kabupaten/Kota, Semua Kecamatan, Semua Kelurahan	0.35 rasio	12 bulan		260.000.000	DAU		0.40 rasio	360.000.000
1 4 2 2 2	Penyusunan Site Plan dan/atau Detail Engineering Design (DED) bagi Rumah Korban Bencana atau Relokasi Program Kabupaten/Kota		Jumlah operasional Penyusunan Site Plan dan/atau Detail Engineering Design (DED) bagi Rumah Korban Bencana atau Relokasi Program Kabupaten	Semua Kabupaten/Kota, Semua Kecamatan, Semua Kelurahan	0.35 rasio	12 bulan		55.000.000	DAU		0.40 rasio	100.000.000
1 4 3								450.000.000				1.600.000.000
1 4 3 2	Penataan dan Peningkatan Kualitas Kawasan Permukiman Kumuh dengan Luas di Bawah 10 (sepuluh) Ha	Persentase peningkatan penataan permukiman						150.000.000			Persentase peningkatan penataan permukiman	300.000.000
1 4 3 2 1	Survei dan Penetapan Lokasi Perumahan dan Permukiman Kumuh		Jumlah operasional Survei dan Penetapan Lokasi Perumahan dan Permukiman Kumuh	Semua Kabupaten/Kota, Semua Kecamatan, Semua Kelurahan	72%	12 bulan		50.000.000	DAU		75%	100.000.000
1 4 3 2 5	Koordinasi dan Sinkronisasi Pengendalian Penataan Pemugaran/Peremajaan Permukiman Kumuh		Jumlah Koordinasi dan Sinkronisasi Pengendalian Penataan Pemugaran/Peremajaan Permukiman Kumuh	Semua Kabupaten/Kota, Semua Kecamatan, Semua Kelurahan	72%	12 bulan		50.000.000	DAU		75%	100.000.000
1 4 3 2 8	Penyusunan/Review/Legalisasi Kebijakan Bidang PKP		Jumlah Penyusunan/Review/Legalisasi Kebijakan Bidang PKP	Semua Kabupaten/Kota, Semua Kecamatan, Semua Kelurahan	72%	12 bulan		50.000.000	DAU		75%	100.000.000
1 4 3 2	Peningkatan Kualitas Kawasan Permukiman Kumuh dengan Luas di Bawah 10 (sepuluh) Ha	Persentase peningkatan penataan permukiman						300.000.000			Persentase peningkatan penataan permukiman	1.300.000.000

Kode	Urusan/ Bidang Urusan Pemerintahan Daerah Dan Program/ Kegiatan	Indikator Kinerja		Rencana Tahun 2022					Prakiraan Maju Rencana Tahun 2023			
		Capaian Program	Keluaran Sub Kegiatan	Lokasi Output Kegiatan	Target Capaian Kinerja			Pagu Indikatif (Rp.)	Sumber Dana	Target Capaian Kinerja		Kebutuhan Dana/ Pagu Indikatif (Rp.)
					Program	Keluaran Sub Kegiatan	Hasil Kegiatan			Tolok Ukur	Target	
1 4 3 2 1	Penyusunan Rencana Tapak (Site Plan) dan Detail Engineering Design (DED) Peremajaan/Pemugaran Permukiman Kumuh		Jumlah Penyusunan Rencana Tapak (Site Plan) dan Detail Engineering Design (DED) Peremajaan/Pemugaran Permukiman Kumuh	Semua Kabupaten/Kota, Semua Kecamatan, Semua Kelurahan	72%	12 bulan		50.000.000	DAU		75%	100.000.000
1 4 3 2 2	Perbaikan Rumah Tidak Layak Huni		Jumlah operasional Perbaikan Rumah Tidak Layak Huni	Semua Kabupaten/Kota, Semua Kecamatan, Semua Kelurahan	72%	12 bulan		250.000.000	DAU		75%	1.200.000.000
1 4 4	PROGRAM PERUMAHAN DAN KAWASAN PERMUKIMAN KUMUH							6.350.000.000				6.350.000.000
1 4 4 2	Pencegahan Perumahan dan Kawasan Permukiman Kumuh pada Daerah Kabupaten/Kota	Persentase pengurangan permukiman kumuh						6.350.000.000		Persentase pengurangan permukiman kumuh		6.350.000.000
1 4 4 2 1	Perbaikan Rumah Tidak Layak Huni untuk Pencegahan terhadap Tumbuh dan Berkembangnya Permukiman Kumuh diluar Kawasan Permukiman Kumuh dengan Luas di Bawah 10 (sepuluh) Ha		Jumlah operasional Perbaikan Rumah Tidak Layak Huni untuk Pencegahan terhadap Tumbuh dan Berkembangnya Permukiman Kumuh diluar Kawasan Permukiman Kumuh dengan Luas di Bawah 10 (sepuluh) Ha	Semua Kabupaten/Kota, Semua Kecamatan, Semua Kelurahan	8%	12 bulan		6.300.000.000	Dana Transfer Khusus - Dana Alokasi Khusus Fisik		7%	6.300.000.000
1 4 4 2 2	Kerja Sama Perbaikan Rumah Tidak Layak Huni Beserta PSU diluar Kawasan Permukiman Kumuh dengan Luas di Bawah 10 (sepuluh) Ha		Jumlah operasional Kerja Sama Perbaikan Rumah Tidak Layak Huni Beserta PSU diluar Kawasan Permukiman Kumuh dengan Luas di Bawah 10 (sepuluh) Ha	Semua Kabupaten/Kota, Semua Kecamatan, Semua Kelurahan	8%	12 bulan		50.000.000	DAU		7%	50.000.000
1 4 5	PROGRAM PENINGKATAN PRASARANA, SARANA DAN UTILITAS UMUM (PSU)							375.000.000				1.750.000.000
1 4 5 2	Urusan Penyelenggaraan PSU Perumahan	Persentase PSU yang telah diserahkan kepada pemerintah (tercatat sebagai aset)						375.000.000		Persentase PSU yang telah diserahkan kepada pemerintah (tercatat sebagai aset)		1.750.000.000
1 4 5 2 1	Perencanaan Penyediaan PSU Perumahan		Jumlah operasional Perencanaan Penyediaan PSU Perumahan	Semua Kabupaten/Kota, Semua Kecamatan, Semua Kelurahan	43%	12 bulan		75.000.000	DAU		45%	150.000.000
1 4 5 2 2	Penyediaan Prasarana, Sarana, dan Utilitas Umum di Perumahan untuk Menunjang Fungsi Hunian		Jumlah operasional Penyediaan Prasarana, Sarana, dan Utilitas Umum di Perumahan untuk Menunjang Fungsi Hunian	Semua Kabupaten/Kota, Semua Kecamatan, Semua Kelurahan	43%	12 bulan		250.000.000	DAU		45%	1.500.000.000
1 4 5 2 3	Koordinasi dan Sinkronisasi dalam rangka Penyediaan Prasarana, Sarana, dan Utilitas Umum Perumahan		Jumlah Koordinasi dan Sinkronisasi dalam rangka Penyediaan Prasarana, Sarana, dan Utilitas Umum Perumahan	Semua Kabupaten/Kota, Semua Kecamatan, Semua Kelurahan	43%	12 bulan		50.000.000	DAU		45%	100.000.000

Kode	Urusan/ Bidang Urusan Pemerintahan Daerah Dan Program/ Kegiatan	Indikator Kinerja		Rencana Tahun 2022					Prakiraan Maju Rencana Tahun 2023					
		Capaian Program	Keluaran Sub Kegiatan	Lokasi Output Kegiatan	Target Capaian Kinerja			Pagu Indikatif (Rp.)	Sumber Dana	Target Capaian Kinerja		Kebutuhan Dana/ Pagu Indikatif (Rp.)		
					Program	Keluaran Sub Kegiatan	Hasil Kegiatan			Tolok Ukur	Target			
2														
2	#							50.000.000				350.000.000		
2	#	#						50.000.000				350.000.000		
2	#	#	2	Penggunaan Tanah yang Hamparannya dalam satu Daerah Kabupaten/Kota	Persentase tanah milik pemerintah yang telah bersertifikat				50.000.000		Persentase tanah milik pemerintah yang telah bersertifikat	350.000.000		
2	#	#	2	3	Koordinasi dan Sinkronisasi Pelaksanaan Konsolidasi Tanah Kabupaten/Kota	Jumlah Koordinasi dan Sinkronisasi	Semua Kabupaten/Kota, Semua Kecamatan, Semua Kelurahan	75%	12 bulan		50.000.000	DAU	80%	350.000.000
TOTAL										96.473.191.000				304.357.205.000

76.473.191.000

20.000.000.000

96.473.191.000

-

**Program dan Kegiatan Perangkat Daerah
Kabupaten Karanganyar
Tahun 2022**

Unit Organisasi : 1.05.0.00.0.00.01.0000 Satuan Polisi Pamong Praja
Sub Unit Organisasi : 1.05.0.00.0.00.01.0000 Satuan Polisi Pamong Praja

Kode	Urusan/ Bidang Urusan Pemerintahan Daerah Dan Program/ Kegiatan	Indikator Kinerja		Lokasi Output Kegiatan	Rencana Tahun 2022			Pagu Indikatif (Rp.)	Sumber Dana	Prakiraan Maju Rencana Tahun 2023				
		Capaian Program	Keluaran Sub Kegiatan		Target Capaian Kinerja					Target Capaian Kinerja		Kebutuhan Dana/ Pagu Indikatif (Rp.)		
					Program	Keluaran Sub Kegiatan	Hasil Kegiatan			Tolok Ukur	Target			
1														
1	5							11.230.195.000				27.665.323.950		
1	5	1						6.648.075.000				9.049.365.950		
1	5	1	2					45.500.000		Nilai SAKIP		147.128.000		
1	5	1	2	1	Penyusunan Dokumen Perencanaan Perangkat Daerah	Jumlah Dokumen Perencanaan Satpol PP	Kab. Karanganyar, Semua Kecamatan, Semua Kelurahan	0	2 Dokumen	100 Persen	15.000.000	DAU	0	30.000.000
1	5	1	2	4	Koordinasi dan Penyusunan DPA-SKPD	Jumlah bulan tersedianya laporan keuangan	Kab. Karanganyar, Semua Kecamatan, Semua Kelurahan	0	12 Bulan	100 Persen	30.500.000	DAU	0	117128000
1	5	1	2		Administrasi Keuangan Perangkat Daerah	Nilai SAKIP					5.846.875.000		Nilai SAKIP	7.385.107.950
1	5	1	2	1	Penyediaan Gaji dan Tunjangan ASN	Terbayarnya Gaji dan Tunjangan ASN	Kab. Karanganyar, Semua Kecamatan, Semua Kelurahan	0	12 Bulan	100 Persen	5.846.875.000	DAU	0	7.385.107.950
1	5	1	2		Administrasi Kepegawaian Perangkat Daerah	Nilai SAKIP					161.000.000		Nilai SAKIP	414.600.000
1	5	1	2	2	Pengadaan Pakaian Dinas Beserta Atribut Kelengkapannya	Jumlah Pakaian Dinas Satpol PP Beserta Kelengkapannya	Kab. Karanganyar, Semua Kecamatan, Semua Kelurahan	0	180 Stel	100 Persen	150.000.000	DAU	0	210.000.000
1	5	1	2	9	Pendidikan dan Pelatihan Pegawai Berdasarkan Tugas dan Fungsi	Jumlah Peserta yang mengikuti Diklat Satpol PP	Kab. Karanganyar, Semua Kecamatan, Semua Kelurahan	0	100 Orang	100 Persen	11.000.000	DAU	0	204.600.000
						Pengiriman Peserta Bintek / Pelatihan			12 Bulan					
1	5	1	2		Administrasi Umum Perangkat Daerah	Nilai SAKIP					192.300.000		Nilai SAKIP	409.750.000
1	5	1	2	1	Penyediaan Komponen Instalasi Listrik/Penerangan Bangunan Kantor	Jumlah Komponen Instalasi Listrik yang tersedia	Kab. Karanganyar, Semua Kecamatan, Semua Kelurahan	0	1 Paket	100 Persen	10.000.000	DAU	0	11.000.000

Kode	Urusan/ Bidang Urusan Pemerintahan Daerah Dan Program/ Kegiatan	Indikator Kinerja		Rencana Tahun 2022					Prakiraan Maju Rencana Tahun 2023			
		Capaian Program	Keluaran Sub Kegiatan	Lokasi Output Kegiatan	Target Capaian Kinerja			Pagu Indikatif (Rp.)	Sumber Dana	Target Capaian Kinerja		Kebutuhan Dana/ Pagu Indikatif (Rp.)
					Program	Keluaran Sub Kegiatan	Hasil Kegiatan			Tolok Ukur	Target	
1 5 1 2 4	Penyediaan Bahan Logistik Kantor		Jumlah alat tulis kantor yang tersedia	Kab. Karanganyar, Semua Kecamatan, Semua Kelurahan	0	38 Item	100 Persen	33.300.000	DAU		0	36.630.000
1 5 1 2 5	Penyediaan Barang Cetak dan Penggandaan		Jumlah Barang Cetak dan Penggandaan	Kab. Karanganyar, Semua Kecamatan, Semua Kelurahan	0	9 Item	100 Persen	20.000.000	DAU		0	22.000.000
1 5 1 2 6	Penyediaan Bahan Bacaan dan Peraturan Perundang-undangan		Jumlah Bahan Bacaan dan Peraturan Perundang-undangan	Kab. Karanganyar, Semua Kecamatan, Semua Kelurahan	0	3 Item	100 Persen	4.000.000	DAU		0	7.370.000
1 5 1 2 9	Penyelenggaraan Rapat Koordinasi dan Konsultasi SKPD		Rakor dan Konsultasi Keluar yang Terlaksana	Kab. Karanganyar, Semua Kecamatan, Semua Kelurahan	0	12 Bulan	100 Persen	125.000.000	DAU		0	332.750.000
1 5 1 2	Penyediaan Jasa Penunjang Urusan Pemerintahan Daerah	Nilai SAKIP						224.400.000		Nilai SAKIP		257.870.000
1 5 1 2 1	Penyediaan Jasa Surat Menyurat		Jumlah Penyediaan Surat Menyurat Selama Satu Tahun	Kab. Karanganyar, Semua Kecamatan, Semua Kelurahan	0	700 Surat	100 Persen	8.000.000	DAU		0	14.630.000
1 5 1 2 2	Penyediaan Jasa Komunikasi, Sumber Daya Air dan Listrik		Cakupan Jasa Langganan Telepon, Internet, Air, Listrik terbayar	Kab. Karanganyar, Semua Kecamatan, Semua Kelurahan	0	12 Bulan	100 Persen	166.400.000	DAU		0	183.040.000
1 5 1 2 4	Penyediaan Jasa Pelayanan Umum Kantor		Jumlah Bulan Tersedianya Peralatan dan bahan Kebersihan Kantor, Jasa Tenaga Kebersihan yang dibayar	Kab. Karanganyar, Semua Kecamatan, Semua Kelurahan	0	12 Bulan	100 Persen	50.000.000	DAU		0	60.200.000
1 5 1 2	Pemeliharaan Barang Milik Daerah Penunjang Urusan Pemerintahan Daerah	Nilai SAKIP						178.000.000		Nilai SAKIP		434.910.000
1 5 1 2 2	Penyediaan Jasa Pemeliharaan, Biaya Pemeliharaan, Pajak, dan Perizinan Kendaraan Dinas Operasional atau Lapangan		Jumlah unit kendaraan dinas/operasional yang terpelihara dan memiliki izin	Kab. Karanganyar, Semua Kecamatan, Semua Kelurahan	0	30 Unit	100 Persen	150.000.000	DAU		0	366.080.000

Kode	Urusan/ Bidang Urusan Pemerintahan Daerah Dan Program/ Kegiatan	Indikator Kinerja			Rencana Tahun 2022					Prakiraan Maju Rencana Tahun 2023		
		Capaian Program	Keluaran Sub Kegiatan	Lokasi Output Kegiatan	Target Capaian Kinerja			Pagu Indikatif (Rp.)	Sumber Dana	Target Capaian Kinerja		Kebutuhan Dana/ Pagu Indikatif (Rp.)
					Program	Keluaran Sub Kegiatan	Hasil Kegiatan			Tolok Ukur	Target	
1 5 1 2 6	Pemeliharaan Peralatan dan Mesin Lainnya		Jumlah Bulan Jasa Pemeliharaan dan Perbaikan Peralatan Kerja dibayar	Kab. Karanganyar, Semua Kecamatan, Semua Kelurahan	0	12 Bulan	100 Persen	10.000.000	DAU		0	14.630.000
1 5 1 2 10	Pemeliharaan/Rehabilitasi Sarana dan Prasarana Gedung Kantor atau Bangunan Lainnya		Jumlah perawatan bangunan gedung kantor	Kab. Karanganyar, Semua Kecamatan, Semua Kelurahan	0	1 Tahun	100 Persen	6.000.000	DAU		0	14.300.000
1 5 1 2 11	Pemeliharaan/Rehabilitasi Sarana dan Prasarana Pendukung Gedung Kantor atau Bangunan Lainnya		Jumlah perlengkapan gedung kantor yang terpelihara	Kab. Karanganyar, Semua Kecamatan, Semua Kelurahan	0	1 Tahun	100 Persen	12.000.000	DAU		0	39.900.000
1 5 2	PROGRAM PENINGKATAN KETENTERAMAN DAN KETERTIBAN UMUM							3.722.120.000				17.188.557.000
1 5 2 2	Penanganan Gangguan Ketenteraman dan Ketertiban Umum dalam 1 (satu) Daerah Kabupaten/Kota	Persentase patroli siaga ketertiban umum dan kenyamanan lingkungan						3.622.120.000		Persentase patroli siaga ketertiban umum dan kenyamanan lingkungan		16.418.585.000
1 5 2 2 1	Pencegahan Gangguan Ketenteraman dan Ketertiban Umum melalui Deteksi Dini dan Cegah Dini, Pembinaan dan Penyuluhan, Pelaksanaan Patroli, Pengamanan, dan Pengawasan		Jumlah bulan terciptanya kegiatan yang aman, tertib dan lancar	Kab. Karanganyar, Semua Kecamatan, Semua Kelurahan	100%	12 Bulan	100 Persen	2.269.000.000	DAU		100%	9.305.865.000
			Jumlah Kecamatan yang terbebas dari praktek prostitusi dan terselenggaranya ketenteraman ketertiban			17 Kecamatan						
			Jumlah Kecamatan yang terjangkau patroli wilayah			17 Kecamatan						
1 5 2 2 2	Penindakan atas Gangguan Ketenteraman dan Ketertiban Umum Berdasarkan Perda dan Perkada melalui Penertiban dan Penanganan Unjuk Rasa dan Kerusuhan Massa		Jumlah kantong PKL dan reklame liar yang dapat ditertibkan	Kab. Karanganyar, Semua Kecamatan, Semua Kelurahan	100%	5 Titik Wilayah	100 Persen	100.000.000	DAU		100%	220.000.000

Kode	Urusan/ Bidang Urusan Pemerintahan Daerah Dan Program/ Kegiatan	Indikator Kinerja		Rencana Tahun 2022					Prakiraan Maju Rencana Tahun 2023							
		Capaian Program	Keluaran Sub Kegiatan	Lokasi Output Kegiatan	Target Capaian Kinerja			Pagu Indikatif (Rp.)	Sumber Dana	Target Capaian Kinerja		Kebutuhan Dana/ Pagu Indikatif (Rp.)				
					Program	Keluaran Sub Kegiatan	Hasil Kegiatan			Tolok Ukur	Target					
1	5	2	2	3	Koordinasi Penyelenggaraan Ketentraman dan Ketertiban Umum serta Perlindungan Masyarakat Tingkat Kabupaten/Kota		Penyelenggaraan Keg. Satpol (Bhakti Sosial, Gelar pasukan, Jambore Tk Prov, Gelar Pasukan HUT Kab. Karanganyar)	Kab. Karanganyar, Semua Kecamatan, Semua Kelurahan	100%	4 Event	100 Persen	150.000.000	DAU		100%	430.000.000
1	5	2	2	4	Pemberdayaan Perlindungan Masyarakat dalam rangka Ketentraman dan Ketertiban Umum		Jumlah anggota Satlinmas yang telah dikukuhkan	Kab. Karanganyar, Semua Kecamatan, Semua Kelurahan	100%	1770 Orang	100 Persen	1.068.120.000	DAU		100%	6.052.720.000
							Jumlah anggota Satlinmas yang terampil dan profesional dalam penanganan bencana, keamanan dan ketertiban masyarakat			425 Orang						
							Jumlah bulan koordinasi Penyelenggaraan Ketentraman dan Ketertiban Umum serta Perlindungan Masyarakat Tingkat Kabupaten			12 Bulan						
							Jumlah bulan pengarahan anggota Satlinmas			12 Bulan						
							Jumlah bulan pengarahan anggota Satlinmas Inti			12 Bulan						
							Jumlah kartu identitas anggota Linmas			1000 Buah						
							Jumlah kegiatan anggota Satlinmas dalam kegiatan jambore Satlinmas tingkat kabupaten			1 Kegiatan						
							Jumlah pakaian Linmas untuk meningkatkan esprit de corp anggota Linmas			5841 Stel						
							Jumlah penghargaan terhadap anggota Satlinmas			1000 Buah						
1	5	2	2	5	Peningkatan Kapasitas SDM Satuan Polisi Pamongpraja dan Satuan Perlindungan Masyarakat termasuk dalam Pelaksanaan Tugas yang Bernuansa Hak Asasi Manusia		Jumlah pelatihan bagi anggota Satpol PP	Kab. Karanganyar, Semua Kecamatan, Semua Kelurahan	100%	2 Pelatihan	100 Persen	35.000.000	DAU		100%	410.000.000
							Jumlah Peserta Peningkatan Kapasitas SDM			200 Peserta						

Kode	Urusan/ Bidang Urusan Pemerintahan Daerah Dan Program/ Kegiatan	Indikator Kinerja		Rencana Tahun 2022					Prakiraan Maju Rencana Tahun 2023			
		Capaian Program	Keluaran Sub Kegiatan	Lokasi Output Kegiatan	Target Capaian Kinerja			Pagu Indikatif (Rp.)	Sumber Dana	Target Capaian Kinerja		Kebutuhan Dana/ Pagu Indikatif (Rp.)
					Program	Keluaran Sub Kegiatan	Hasil Kegiatan			Tolok Ukur	Target	
1 5 2 2	Penegakan Peraturan Daerah Kabupaten/Kota dan Peraturan Bupati/Wali Kota	Prosentase warga negara yang mendapat pelayanan akibat dari penegakan perda						80.000.000		Prosentase warga negara yang mendapat pelayanan akibat dari penegakan perda		711.372.000
1 5 2 2 1	Sosialisasi Penegakan Peraturan Daerah dan Peraturan Bupati/Wali Kota		Jumlah Keikutsertaan peserta per kegiatan	Kab. Karanganyar, Semua Kecamatan, Semua Kelurahan	100%	550 Peserta	100 Persen	50.000.000	DAU		100%	309.400.000
			Jumlah Pengadaan dan pemasangan papan peringatan perda			40 Buah						
			Jumlah Perda yang tersosialisasi			1 Perda						
1 5 2 2 3	Penanganan atas Pelanggaran Peraturan Daerah dan Peraturan Bupati/Wali Kota		Jumlah Kegiatan Operasi Penegakan Perda	Kab. Karanganyar, Semua Kecamatan, Semua Kelurahan	100%	60 Kegiatan	100 Persen	30.000.000	DAU		100%	401.972.000
			Jumlah Kegiatan operasi penertiban cukai rokok			12 Kegiatan						
			Jumlah kegiatan penertiban bagi pelajar			12 Kegiatan						
1 5 2 2	Pembinaan Penyidik Pegawai Negeri Sipil (PPNS) Kabupaten/Kota	Prosentase warga negara yang mendapat pelayanan akibat dari penegakan perda						20.000.000		Prosentase warga negara yang mendapat pelayanan akibat dari penegakan perda		58.600.000
1 5 2 2 1	Pengembangan Kapasitas dan Karier PPNS		Jumlah anggota PPNS yang terorganisasi	Kab. Karanganyar, Semua Kecamatan, Semua Kelurahan	100%	15 Orang	100 Persen	20.000.000	DAU		100%	58.600.000
1 5 4	PROGRAM PENCEGAHAN, PENANGGULANGAN, PENYELAMATAN KEBAKARAN DAN PENYELAMATAN NON KEBAKARAN							860.000.000				1.427.401.000
1 5 4 2	Pencegahan, Pengendalian, Pemadaman, Penyelamatan, dan Penanganan Bahan Berbahaya dan Beracun Kebakaran dalam Daerah Kabupaten/Kota	Rasio WMK terhadap luas wilayah						780.000.000		Rasio WMK terhadap luas wilayah		1.240.401.000
1 5 4 2 1	Pencegahan Kebakaran dalam Daerah Kabupaten/Kota		Jumlah Operasional Pemadam Kebakaran, penambahan Petugas serta pos pemadam Kebakaran	Kab. Karanganyar, Semua Kecamatan, Semua Kelurahan	32%	12 Bulan	100 Persen	600.000.000	DAU		32%	1.130.401.000

Kode	Urusan/ Bidang Urusan Pemerintahan Daerah Dan Program/ Kegiatan	Indikator Kinerja		Rencana Tahun 2022					Prakiraan Maju Rencana Tahun 2023			
		Capaian Program	Keluaran Sub Kegiatan	Lokasi Output Kegiatan	Target Capaian Kinerja			Pagu Indikatif (Rp.)	Sumber Dana	Target Capaian Kinerja		Kebutuhan Dana/ Pagu Indikatif (Rp.)
					Program	Keluaran Sub Kegiatan	Hasil Kegiatan			Tolok Ukur	Target	
1 5 4 2 6	Pengadaan Sarana dan Prasarana Pencegahan, Penanggulangan Kebakaran dan Alat Pelindung Diri		Jumlah kebutuhan akan alat yang mendukung sarana operasional peningkatan kesiagaan dan pencegahan bahaya kebakaran	Kab. Karanganyar, Semua Kecamatan, Semua Kelurahan	32%	4 Jenis	100 Persen	150.000.000	DAU		32%	50.000.000
1 5 4 2 7	Pembinaan Aparatur Pemadam Kebakaran		Jumlah kegiatan pelatihan atau pembinaan aparatur pemadam kebakaran guna peningkatan skill anggota	Kab. Karanganyar, Semua Kecamatan, Semua Kelurahan	32%	1 Kegiatan	100 Persen	15.000.000	DAU		32%	30.000.000
1 5 4 2 9	Penyelenggaraan Kerjasama dan Koordinasi antar Daerah Berbatasan, antar Lembaga, dan Kemitraan dalam Pencegahan, Penanggulangan, Penyelamatan Kebakaran dan Penyelamatan Non Kebakaran		Jumlah kegiatan penyelenggaraan kerjasama dan koordinasi antar daerah	Kab. Karanganyar, Semua Kecamatan, Semua Kelurahan	32%	1 Kegiatan	100 Persen	15.000.000	DAU		32%	30.000.000
1 5 4 2	Inspeksi Peralatan Proteksi Kebakaran	Rasio WMK terhadap luas wilayah						20.000.000		Rasio WMK terhadap luas wilayah		22.000.000
1 5 4 2 1	Pendataan Sarana Prasarana Proteksi Kebakaran		Jumlah kecamatan pelaksanaan pendataan	Kab. Karanganyar, Semua Kecamatan, Semua Kelurahan	32%	17 Kecamatan	100 Persen	20.000.000	DAU		32%	22.000.000
1 5 4 2	Pemberdayaan Masyarakat dalam Pencegahan Kebakaran	Rasio WMK terhadap luas wilayah						45.000.000		Rasio WMK terhadap luas wilayah		110.000.000
1 5 4 2 1	Pemberdayaan Masyarakat dalam Pencegahan dan Penanggulangan Kebakaran melalui Sosialisasi dan Edukasi Masyarakat		Jumlah kegiatan penyuluhan mengenai pencegahan bahaya kebakaran kepada masyarakat	Kab. Karanganyar, Semua Kecamatan, Semua Kelurahan	32%	1 Kegiatan	100 Persen	20.000.000	DAU		32%	60.000.000
1 5 4 2 2	Pembentukan dan Pembinaan Relawan Pemadam Kebakaran		Jumlah kecamatan yang terbentuk dan pembinaan terhadap satlakar/balakar	Kab. Karanganyar, Semua Kecamatan, Semua Kelurahan	32%	17 Kecamatan	100 Persen	25.000.000	DAU		32%	50.000.000
1 5 4 2	Penyelenggaraan Operasi Pencarian dan Pertolongan terhadap Kondisi Membahayakan Manusia	Rasio WMK terhadap luas wilayah						15.000.000		Rasio WMK terhadap luas wilayah		55.000.000

Kode	Urusan/ Bidang Urusan Pemerintahan Daerah Dan Program/ Kegiatan	Indikator Kinerja		Rencana Tahun 2022					Prakiraan Maju Rencana Tahun 2023			
		Capaian Program	Keluaran Sub Kegiatan	Lokasi Output Kegiatan	Target Capaian Kinerja			Pagu Indikatif (Rp.)	Sumber Dana	Target Capaian Kinerja		Kebutuhan Dana/ Pagu Indikatif (Rp.)
					Program	Keluaran Sub Kegiatan	Hasil Kegiatan			Tolok Ukur	Target	
1 5 4 2 2	Standarisasi Sarana dan Prasarana Pencarian dan Pertolongan terhadap Kondisi Membahayakan Manusia/ Penyelamatan dan Evakuasi		Jumlah sarana dan prasarana yang terpelihara	Kab. Karanganyar, Semua Kecamatan, Semua Kelurahan	32%	1 Unit	100 Persen	15.000.000	DAU		32%	55.000.000
TOTAL								11.230.195.000				27.665.323.950

**Program dan Kegiatan Perangkat Daerah
Kabupaten Karanganyar
Tahun 2022**

Unit Organisasi : 1.05.0.00.0.00.04.0000 Badan Penanggulangan Bencana Daerah
Sub Unit Organisasi : 1.05.0.00.0.00.04.0000 Badan Penanggulangan Bencana Daerah

Kode	Urusan/ Bidang Urusan Pemerintahan Daerah Dan Program/ Kegiatan	Indikator Kinerja		Lokasi Output Kegiatan	Rencana Tahun 2022			Pagu Indikatif (Rp.)	Sumber Dana	Prakiraan Maju Rencana Tahun 2023			
		Capaian Program	Keluaran Sub Kegiatan		Target Capaian Kinerja					Target Capaian Kinerja		Kebutuhan Dana/ Pagu Indikatif (Rp.)	
					Program	Keluaran Sub Kegiatan	Hasil Kegiatan			Tolok Ukur	Target		
1													
1	5							4.956.594.000				11.423.000.000	
1	5	1						3.181.507.000				6.696.000.000	
1	5	1	2					2.080.507.000		Nilai SAKIP		2.375.000.000	
1	5	1	2	1	Administrasi Keuangan Perangkat Daerah	Nilai SAKIP							
1	5	1	2	1	Penyediaan Gaji dan Tunjangan ASN	Terpenuhinya Kebutuhan gaji dan Tunjangan ASN	Kab. Karanganyar, Semua Kecamatan, Semua Kelurahan	0	14 bulan	2.065.507.000	DAU	0	2.370.000.000
1	5	1	2	5	Koordinasi dan Penyusunan Laporan Keuangan Akhir Tahun SKPD	Tersusunnya laporan keuangan akhir tahun	Kab. Karanganyar, Semua Kecamatan, Semua Kelurahan	0	1 kegiatan	15.000.000	DAU	0	500000
1	5	1	2		Administrasi Kepegawaian Perangkat Daerah	Nilai SAKIP				330.000.000		Nilai SAKIP	150.000.000
1	5	1	2	2	Pengadaan Pakaian Dinas Beserta Atribut Kelengkapannya	Terpenuhinya pakaian dinas untuk pegawai	Kab. Karanganyar, Semua Kecamatan, Semua Kelurahan	0	1 set	150.000.000	DAU	0	50.000.000
1	5	1	2	9	Pendidikan dan Pelatihan Pegawai Berdasarkan Tugas dan Fungsi	Terlaksananya pendidikan dan pelatihan bagi pegawai	Kab. Karanganyar, Semua Kecamatan, Semua Kelurahan	0	1 kegiatan	180.000.000	DAU	0	100.000.000
1	5	1	2		Administrasi Umum Perangkat Daerah	Nilai SAKIP				208.000.000		Nilai SAKIP	308.000.000
1	5	1	2	1	Penyediaan Komponen Instalasi Listrik/Penerangan Bangunan Kantor	Jumlah kebutuhan komponen instalasi listrik	Kab. Karanganyar, Semua Kecamatan, Semua Kelurahan	0	7 jenis	5.000.000	DAU	0	5.000.000
1	5	1	2	2	Penyediaan Peralatan dan Perlengkapan Kantor	Jumlah kebutuhan ATK dan perlengkapan kantor lainnya	Kab. Karanganyar, Semua Kecamatan, Semua Kelurahan	0	50 jenis	20.000.000	DAU	0	20.000.000
1	5	1	2	3	Penyediaan Peralatan Rumah Tangga	Jumlah kebutuhan peralatan rumah tangga	Kab. Karanganyar, Semua Kecamatan, Semua Kelurahan	0	13 jenis	10.000.000	DAU	0	10.000.000
1	5	1	2	5	Penyediaan Barang Cetak dan Penggandaan	jumlah kebutuhan barang cetakan dan penggandaan	Kab. Karanganyar, Semua Kecamatan, Semua Kelurahan	0	7 jenis	20.000.000	DAU	0	20.000.000
1	5	1	2	6	Penyediaan Bahan Bacaan dan Peraturan Perundang-undangan	jumlah bahan bacaan yang tersedia selama 1 tahun	Kab. Karanganyar, Semua Kecamatan, Semua Kelurahan	0	2 jenis	3.000.000	DAU	0	3.000.000
1	5	1	2	9	Penyelenggaraan Rapat Koordinasi dan Konsultasi SKPD	Tersedianya makan dan minum untuk rapat dan tamu selama 1 tahun	Kab. Karanganyar, Semua Kecamatan, Semua Kelurahan	0	12 bulan	150.000.000	DAU	0	250.000.000
						Terselenggaranya rapat koordinasi dan konsultasi SKPD baik dalam daerah maupun keluar daerah selama 1 tahun			12 bulan				
1	5	1	2		Pengadaan Barang Milik Daerah Penunjang Urusan Pemerintah Daerah	Nilai SAKIP				140.000.000		Nilai SAKIP	3.330.000.000

Kode	Urusan/ Bidang Urusan Pemerintahan Daerah Dan Program/ Kegiatan	Indikator Kinerja		Rencana Tahun 2022					Prakiraan Maju Rencana Tahun 2023			
		Capaian Program	Keluaran Sub Kegiatan	Lokasi Output Kegiatan	Target Capaian Kinerja			Pagu Indikatif (Rp.)	Sumber Dana	Target Capaian Kinerja		Kebutuhan Dana/ Pagu Indikatif (Rp.)
					Program	Keluaran Sub Kegiatan	Hasil Kegiatan			Tolok Ukur	Target	
1 5 1 2 5	Pengadaan Mebel		jumlah pengadaan mebeleur	Kab. Karanganyar, Semua Kecamatan, Semua Kelurahan	0	6 jenis		70.000.000	DAU		0	10.000.000
1 5 1 2 6	Pengadaan Peralatan dan Mesin Lainnya		Jumlah pengadaan peralatan dan mesin lainnya	Kab. Karanganyar, Semua Kecamatan, Semua Kelurahan	0	10 jenis		70.000.000	DAU		0	20.000.000
1 5 1 2 9	Pengadaan Gedung Kantor atau Bangunan Lainnya		Terlaksananya Lanjutan Pembangunan Gudang Peralatan, Gudang Logistik, Mushola dan Pagar dengan lancar dan tepat waktu	Kab. Karanganyar, Semua Kecamatan, Semua Kelurahan	0	1 paket		0	DAU		0	3.300.000.000
1 5 1 2	Penyediaan Jasa Penunjang Urusan Pemerintahan Daerah	Nilai SAKIP						93.000.000		Nilai SAKIP		103.000.000
1 5 1 2 1	Penyediaan Jasa Surat Menyurat		Terlaksananya surat menyurat secara lancar selama 1 tahun	Kab. Karanganyar, Semua Kecamatan, Semua Kelurahan	0	12 bulan		3.000.000	DAU		0	3.000.000
1 5 1 2 2	Penyediaan Jasa Komunikasi, Sumber Daya Air dan Listrik		jumlah obyek jasa yang dibayar	Kab. Karanganyar, Semua Kecamatan, Semua Kelurahan	0	3 jenis		90.000.000	DAU		0	100.000.000
1 5 1 2	Pemeliharaan Barang Milik Daerah Penunjang Urusan Pemerintahan Daerah	Nilai SAKIP						330.000.000		Nilai SAKIP		430.000.000
1 5 1 2 2	Penyediaan Jasa Pemeliharaan, Biaya Pemeliharaan, Pajak, dan Perizinan Kendaraan Dinas Operasional atau Lapangan		Jumlah unit kendaraan dinas yang dipelihara	Kab. Karanganyar, Semua Kecamatan, Semua Kelurahan	0	21 unit		200.000.000	DAU		0	320.000.000
1 5 1 2 5	Pemeliharaan Mebel		jumlah mebeleur yang dipelihara	Kab. Karanganyar, Semua Kecamatan, Semua Kelurahan	0	6 jenis		10.000.000	DAU		0	10.000.000
1 5 1 2 6	Pemeliharaan Peralatan dan Mesin Lainnya		Jumlah peralatan dan mesin yang dipelihara (komputer, alat komunikasi, peralatan PB dan peralatan mesin lainnya)	Kab. Karanganyar, Semua Kecamatan, Semua Kelurahan	0	16 jenis		70.000.000	DAU		0	70.000.000
1 5 1 2 9	Pemeliharaan/Rehabilitasi Gedung Kantor dan Bangunan Lainnya		Jumlah unit gedung yang dipelihara	Kab. Karanganyar, Semua Kecamatan, Semua Kelurahan	0	2 unit		50.000.000	DAU		0	30.000.000
1 5 3	PROGRAM PENANGGULANGAN BENCANA							1.775.087.000				4.727.000.000
1 5 3 2	Pelayanan Informasi Rawan Bencana Kabupaten/Kota	Indeks Ketahanan Daerah (IKD) dalam Penanggulangan Bencana						125.000.000		Indeks Ketahanan Daerah (IKD) dalam Penanggulangan Bencana		250.000.000
1 5 3 2 2	Sosialisasi, Komunikasi, Informasi dan Edukasi (KIE) Rawan Bencana Kabupaten/Kota (Per Jenis Bencana)		Pemantauan dan penyebarluasan informasi potensi bencana alam	Kab. Karanganyar, Semua Kecamatan, Semua Kelurahan	82 indeks	17 kecamatan		125.000.000	DAU		85 indeks	250.000.000
			Sosialisasi kebencanaan kepada masyarakat di desa/kelurahan rawan bencana			4 desa						

Kode	Urusan/ Bidang Urusan Pemerintahan Daerah Dan Program/ Kegiatan	Indikator Kinerja		Rencana Tahun 2022					Prakiraan Maju Rencana Tahun 2023			
		Capaian Program	Keluaran Sub Kegiatan	Lokasi Output Kegiatan	Target Capaian Kinerja			Pagu Indikatif (Rp.)	Sumber Dana	Target Capaian Kinerja		Kebutuhan Dana/ Pagu Indikatif (Rp.)
					Program	Keluaran Sub Kegiatan	Hasil Kegiatan			Tolok Ukur	Target	
1 5 3 2	Pelayanan Pencegahan dan Kesiapsiagaan Terhadap Bencana	Indeks Ketahanan Daerah (IKD) dalam Penanggulangan Bencana						875.000.000		Indeks Ketahanan Daerah (IKD) dalam Penanggulangan Bencana		2.225.000.000
1 5 3 2 1	Penyusunan Rencana Penanggulangan Bencana Kabupaten/Kota		Penyusunan Dokumen Penanggulangan Bencana (Kajian Resiko Bencana, Rencana Penanggulangan Bencana dan Rencana Kontijensi)	Kab. Karanganyar, Semua Kecamatan, Semua Kelurahan	82 indeks	3 dokumen		50.000.000	DAU		85 indeks	0
1 5 3 2 2	Pelatihan Pencegahan dan Mitigasi Bencana Kabupaten/Kota		Jumlah relawan yang mendapat pelatihan mitigasi dan kesiapsiagaan terhadap bencana	Kab. Karanganyar, Semua Kecamatan, Semua Kelurahan	82 indeks	50 orang		125.000.000	DAU		85 indeks	150.000.000
			terbentuknya forum sekolah sungai			1 kegiatan						
1 5 3 2 4	Penyediaan Peralatan Perlindungan dan Kesiapsiagaan terhadap Bencana		jumlah pemasangan rambu/tanda jalur evakuasi dan titik kumpul	Kab. Karanganyar, Semua Kecamatan, Semua Kelurahan	82 indeks	25 titik		200.000.000	DAU		85 indeks	350.000.000
			Jumlah pengadaan peralatan EWS			1 unit						
			Jumlah pengadaan peralatan operasional penanggulangan bencana			8 jenis						
1 5 3 2 6	Penguatan Kapasitas Kawasan untuk Pencegahan dan Kesiapsiagaan		Terbentuknya desa/kecamatan tangguh bencana	Kab. Karanganyar, Semua Kecamatan, Semua Kelurahan	82 indeks	5 desa		150.000.000	DAU		85 indeks	300.000.000
1 5 3 2 7	Penanganan Pascabencana Kabupaten/Kota		Terlaksananya pelatihan pemberdayaan ekonomi untuk korban bencana	Kab. Karanganyar, Semua Kecamatan, Semua Kelurahan	82 indeks	50 orang		200.000.000	DAU		85 indeks	1.200.000.000
			Terlaksananya Penghitungan kerusakan dan kerugian pasca bencana			12 bulan						
			Terlatihnya SDM dalam pembuatan database kerusakan dan kerugian melalui pelatihan DALA			50 orang						
			Tersalurkannya bansos untuk korban bencana alam			12 bulan						
1 5 3 2 8	Pengembangan Kapasitas Tim Reaksi Cepat (TRC) Bencana Kabupaten/Kota		Jumlah SDM yang mengikuti pelatihan manajemen pergudangan dan logistik	Kab. Karanganyar, Semua Kecamatan, Semua Kelurahan	82 indeks	30 orang		50.000.000	DAU		85 indeks	75.000.000
			Terlaksananya pengelolaan PUSDALOPS Penanggulangan Bencana			1 kegiatan						

Kode	Urusan/ Bidang Urusan Pemerintahan Daerah Dan Program/ Kegiatan	Indikator Kinerja		Rencana Tahun 2022					Prakiraan Maju Rencana Tahun 2023			
		Capaian Program	Keluaran Sub Kegiatan	Lokasi Output Kegiatan	Target Capaian Kinerja			Pagu Indikatif (Rp.)	Sumber Dana	Target Capaian Kinerja		Kebutuhan Dana/ Pagu Indikatif (Rp.)
					Program	Keluaran Sub Kegiatan	Hasil Kegiatan			Tolok Ukur	Target	
1 5 3 2 10	Gladi Kesiapsiagaan Terhadap Bencana		Terlaksananya Gladi Penanggulangan Bencana dan Gladi dalam rangka peringatan kesiapsiagaan terhadap bencana	Kab. Karanganyar, Semua Kecamatan, Semua Kelurahan	82 indeks	2 kegiatan		100.000.000	DAU		85 indeks	150.000.000
1 5 3 2	Pelayanan Penyelamatan dan Evakuasi Korban Bencana	Indeks Ketahanan Daerah (IKD) dalam Penanggulangan Bencana						720.000.000		Indeks Ketahanan Daerah (IKD) dalam Penanggulangan Bencana		2.052.000.000
1 5 3 2 3	Pencarian, Pertolongan dan Evakuasi Korban Bencana Kabupaten/Kota		Tertanganinya kejadian bencana selama 1 tahun	Kab. Karanganyar, Semua Kecamatan, Semua Kelurahan	82 indeks	12 bulan		570.000.000	DAU		85 indeks	1.702.000.000
1 5 3 2 4	Penyediaan Logistik Penyelamatan dan Evakuasi Korban Bencana Kabupaten/Kota		Jumlah Logistik yang disediakan untuk korban bencana selama 1 tahun	Kab. Karanganyar, Semua Kecamatan, Semua Kelurahan	82 indeks	700 paket		150.000.000	DAU		85 indeks	350.000.000
1 5 3 2	Penataan Sistem Dasar Penanggulangan Bencana	Indeks Ketahanan Daerah (IKD) dalam Penanggulangan Bencana						55.087.000		Indeks Ketahanan Daerah (IKD) dalam Penanggulangan Bencana		200.000.000
1 5 3 2 3	Kerjasama antar Lembaga dan Mitra dalam Penanggulangan Bencana Kabupaten/Kota		Terjalinnnya kerjasama dengan kelompok relawan (pemberian hibah untuk kelompok relawan di Kabupaten Karanganyar)	Kab. Karanganyar, Semua Kecamatan, Semua Kelurahan	82 indeks	1 kegiatan		55.087.000	DAU		85 indeks	200.000.000
TOTAL								4.956.594.000				11.423.000.000

4.956.594.000

0

**Program dan Kegiatan Perangkat Daerah
Kabupaten Karanganyar
Tahun 2022**

Unit Organisasi : 1.06.0.00.0.00.01.0000 Dinas Sosial
Sub Unit Organisasi : 1.06.0.00.0.00.01.0000 Dinas Sosial

Kode	Urusan/ Bidang Urusan Pemerintahan Daerah Dan Program/ Kegiatan	Indikator Kinerja		Lokasi Output Kegiatan	Rencana Tahun 2022			Prakiraan Maju Rencana Tahun 2023								
		Capaian Program	Keluaran Sub Kegiatan		Target Capaian Kinerja			Pagu Indikatif (Rp.)	Sumber Dana	Target Capaian Kinerja		Kebutuhan Dana/ Pagu Indikatif (Rp.)				
					Program	Keluaran Sub Kegiatan	Hasil Kegiatan			Tolok Ukur	Target					
1																
1	6															
1	6	1														
1	6	1	2													
1	6	1	2	1	Perencanaan, Penganggaran, dan Evaluasi Kinerja Perangkat Daerah	Nilai SAKIP										
1	6	1	2	1	Penyusunan Dokumen Perencanaan Perangkat Daerah		Dokumen review Renstra yang tersedia	Kab. Karanganyar, Semua Kecamatan, Semua Kelurahan	0	1 dokumen		15.000.000	DAU		0	15.000.000
1	6	1	2	6	Koordinasi dan Penyusunan Laporan Capaian Kinerja dan Ikhtisar Realisasi Kinerja SKPD		Jumlah tenaga administrasi kegiatan pengelolaan keuangan, barang dan perencanaan yang terbayar	Kab. Karanganyar, Semua Kecamatan, Semua Kelurahan	0	4 orang/bulan		110.000.000	DAU		0	125000000
							Volume penyediaan ATK untuk penyusunan laporan pengelolaan keuangan			11 macam						
1	6	1	2		Administrasi Keuangan Perangkat Daerah	Nilai SAKIP										
1	6	1	2	1	Penyediaan Gaji dan Tunjangan ASN		Terpenuhinya Gaji dan Tunjangan ASN	Kab. Karanganyar, Semua Kecamatan, Semua Kelurahan	0	14 bulan		4.083.531.000	DAU		0	0
1	6	1	2		Administrasi Umum Perangkat Daerah	Nilai SAKIP										
1	6	1	2	1	Penyediaan Komponen Instalasi Listrik/Penerangan Bangunan Kantor		Jumlah komponen instalasi listrik yang tersedia	Kab. Karanganyar, Semua Kecamatan, Semua Kelurahan	0	9 macam		25.000.000	DAU		0	30.000.000
1	6	1	2	2	Penyediaan Peralatan dan Perlengkapan Kantor		Jumlah penyediaan kebutuhan alat tulis kantor	Kab. Karanganyar, Semua Kecamatan, Semua Kelurahan	0	44 macam		60.000.000	DAU		0	70.000.000
							Jumlah peralatan dan perlengkapan kantor yang terbeli			3 unit						
1	6	1	2	5	Penyediaan Barang Cetak dan Penggandaan		Jumlah barang cetakan yang tersedia	Kab. Karanganyar, Semua Kecamatan, Semua Kelurahan	0	4 jenis		23.000.000	DAU		0	30.000.000
							Jumlah barang penggandaan yang tersedia			8000 lembar						
1	6	1	2	8	Fasilitasi Kunjungan Tamu		Jumlah konsumsi rapat dinas/penataran/penyuluhan/kursus dan kegiatan sejenis lainnya yang disediakan	Kab. Karanganyar, Semua Kecamatan, Semua Kelurahan	0	750 orang		50.000.000	DAU		0	60.000.000
1	6	1	2	9	Penyelenggaraan Rapat Koordinasi dan Konsultasi SKPD		Volume pelaksanaan rapat-rapat koordinasi dan konsultasi ke dalam dan luar negeri.	Kab. Karanganyar, Semua Kecamatan, Semua Kelurahan	0	12 bulan		150.000.000	DAU		0	350.000.000

Kode	Urusan/ Bidang Urusan Pemerintahan Daerah Dan Program/ Kegiatan	Indikator Kinerja		Rencana Tahun 2022					Prakiraan Maju Rencana Tahun 2023			
		Capaian Program	Keluaran Sub Kegiatan	Lokasi Output Kegiatan	Target Capaian Kinerja			Pagu Indikatif (Rp.)	Sumber Dana	Target Capaian Kinerja		Kebutuhan Dana/ Pagu Indikatif (Rp.)
					Program	Keluaran Sub Kegiatan	Hasil Kegiatan			Tolok Ukur	Target	
1 6 1 2 11	Dukungan Pelaksanaan Sistem Pemerintahan Berbasis Elektronik pada SKPD		Terpenuhinya pelayanan sistem berbasis elektronik	Kab. Karanganyar, Semua Kecamatan, Semua Kelurahan	0	1 paket		50.000.000	DAU		0	0
1 6 1 2	Pengadaan Barang Milik Daerah Penunjang Urusan Pemerintah Daerah	Nilai SAKIP						30.000.000		Nilai SAKIP		0
1 6 1 2 6	Pengadaan Peralatan dan Mesin Lainnya		Jumlah peralatan dan perlengkapan kantor yang dibeli	Kab. Karanganyar, Semua Kecamatan, Semua Kelurahan	0	3 laptop		30.000.000	DAU		0	0
1 6 1 2	Penyediaan Jasa Penunjang Urusan Pemerintahan Daerah	Nilai SAKIP						400.240.000		Nilai SAKIP		435.000.000
1 6 1 2 1	Penyediaan Jasa Surat Menyurat		Volume pelayanan pengiriman surat	Kab. Karanganyar, Semua Kecamatan, Semua Kelurahan	0	12 bulan		20.000.000	DAU		0	25.000.000
1 6 1 2 2	Penyediaan Jasa Komunikasi, Sumber Daya Air dan Listrik		Jumlah sarana komunikasi yang dikelola	Kab. Karanganyar, Semua Kecamatan, Semua Kelurahan	0	12 bulan		120.000.000	DAU		0	130.000.000
			Jumlah sarana listrik yang dikelola			12 bulan						
			Jumlah sarana sumber daya air yang dikelola			12 bulan						
1 6 1 2 3	Penyediaan Jasa Peralatan dan Perlengkapan Kantor		Volume penyediaan jasa service peralatan dan perlengkapan kantor	Kab. Karanganyar, Semua Kecamatan, Semua Kelurahan	0	28 unit/tahun		50.000.000	DAU		0	80.000.000
1 6 1 2 4	Penyediaan Jasa Pelayanan Umum Kantor		Jumlah peralatan kebersihan kantor	Kab. Karanganyar, Semua Kecamatan, Semua Kelurahan	0	35 jenis		210.240.000	DAU		0	200.000.000
			Jumlah tenaga kebersihan dan keamanan kantor yang terbayarkan honorariumnya			8 orang/tahun						
1 6 1 2	Pemeliharaan Barang Milik Daerah Penunjang Urusan Pemerintahan Daerah	Nilai SAKIP						220.000.000		Nilai SAKIP		345.000.000
1 6 1 2 1	Penyediaan Jasa Pemeliharaan, Biaya Pemeliharaan dan Pajak Kendaraan Perorangan Dinas atau Kendaraan Dinas Jabatan		Volume kendaraan dinas yang terpelihara	Kab. Karanganyar, Semua Kecamatan, Semua Kelurahan	0	73 unit		70.000.000	DAU		0	170.000.000
1 6 1 2 9	Pemeliharaan/Rehabilitasi Gedung Kantor dan Bangunan Lainnya		Jumlah tenaga tukang pengecatan yang terbayar	Kab. Karanganyar, Semua Kecamatan, Semua Kelurahan	0	5 orang		150.000.000	DAU		0	175.000.000
			Volume bahan/material pengecatan yang tersedia			6 macam						
1 6 2	PROGRAM PEMBERDAYAAN SOSIAL							150.000.000				0
1 6 2 2	Pemberdayaan Sosial Komunitas Adat Terpencil (KAT)	Persentase PSKS yang berperan aktif dalam penyelenggaraan kesejahteraan sosial						100.000.000		Persentase PSKS yang berperan aktif dalam penyelenggaraan kesejahteraan sosial		0
1 6 2 2 2	Peningkatan Kapasitas dan Pendampingan KAT		Kegiatan Pemberdayaan TKSK	Kab. Karanganyar, Semua Kecamatan, Semua Kelurahan	96,88%	17 orang		100.000.000	DAU		98%	0

Kode	Urusan/ Bidang Urusan Pemerintahan Daerah Dan Program/ Kegiatan	Indikator Kinerja		Rencana Tahun 2022					Prakiraan Maju Rencana Tahun 2023			
		Capaian Program	Keluaran Sub Kegiatan	Lokasi Output Kegiatan	Target Capaian Kinerja			Pagu Indikatif (Rp.)	Sumber Dana	Target Capaian Kinerja		Kebutuhan Dana/ Pagu Indikatif (Rp.)
					Program	Keluaran Sub Kegiatan	Hasil Kegiatan			Tolok Ukur	Target	
			Kegiatan pembinaan dan monitoring RTLH			100 orang						
			Kegiatan pembinaan dan monitoring RTLH			120 KUBE						
			kegiatan perlindungan dan jaminan sosial			550 orang						
1	6	2	2	Pengembangan Potensi Sumber Kesejahteraan Sosial Daerah Kabupaten/Kota	Persentase PSKS yang berperan aktif dalam penyelenggaraan kesejahteraan sosial				50.000.000		Persentase PSKS yang berperan aktif dalam penyelenggaraan kesejahteraan sosial	0
1	6	2	2	5 Peningkatan Kemampuan Sumber Daya Manusia dan Penguatan Lembaga Konsultasi Kesejahteraan Keluarga (LK3)	Meningkatnya pemahaman dan kesadaran tentang nilai-nilai kepalawanan dan rasa kesetiakawanan	Kab. Karanganyar, Semua Kecamatan, Semua Kelurahan	96,88%	3 kegiatan	50.000.000	DAU	98%	0
1	6	4		PROGRAM REHABILITASI SOSIAL					835.000.000			0
1	6	4	2	Rehabilitasi Sosial Dasar Penyandang Disabilitas Terlantar, Anak Terlantar, Lanjut Usia Terlantar, serta Gelandangan Pengemis di Luar Panti Sosial	Prosentase penanganan timbulnya penyandang penyakit sosial				725.000.000		Prosentase penanganan timbulnya penyandang penyakit sosial	0
1	6	4	2	3 Penyediaan Alat Bantu	Meningkatnya jumlah penyandang disabilitas yang menerima bantuan alat bantu menuju terwujudnya kemandirian	Kab. Karanganyar, Semua Kecamatan, Semua Kelurahan	1%	120 orang	150.000.000	DAU	1%	0
1	6	4	2	5 Pemberian Bimbingan Fisik, Mental, Spiritual, dan Sosial	Jumlah gelandangan dan pengemis yang terpenuhi kebutuhan dasarnya diluar panti	Kab. Karanganyar, Semua Kecamatan, Semua Kelurahan	1%	10 orang	75.000.000	DAU	1%	0
					Jumlah penanganan timbulnya penyandang penyakit sosial			10 orang				
					Terlaksananya tindak lanjut PGOT ke panti sosial/RSJD/RSUD			100 orang				
1	6	4	2	6 Pemberian Bimbingan Sosial kepada Keluarga Penyandang Disabilitas Terlantar, Anak Terlantar, Lanjut Usia Terlantar, serta Gelandangan Pengemis dan Masyarakat	Jumlah anak terlantar diluar panti yang terpenuhi kebutuhan dasarnya	Kab. Karanganyar, Semua Kecamatan, Semua Kelurahan	1%	9 anak	500.000.000	DAU	1%	0
					Jumlah anak yang berhadapan dengan hukum			12 anak				
					Jumlah bimbingan sosial bagi penyandang disabilitas			100 orang				

Kode	Urusan/ Bidang Urusan Pemerintahan Daerah Dan Program/ Kegiatan	Indikator Kinerja		Rencana Tahun 2022					Prakiraan Maju Rencana Tahun 2023				
		Capaian Program	Keluaran Sub Kegiatan	Lokasi Output Kegiatan	Target Capaian Kinerja			Pagu Indikatif (Rp.)	Sumber Dana	Target Capaian Kinerja		Kebutuhan Dana/ Pagu Indikatif (Rp.)	
					Program	Keluaran Sub Kegiatan	Hasil Kegiatan			Tolok Ukur	Target		
			Jumlah lanjut usia terlantar diluar panti yang terpenuhi kebutuhan dasarnya			70 orang							
			Jumlah lembaga kesejahteraan sosial/panti asuhan/organisasi sosial yang mendapatkan pembinaan			17 PA							
			Jumlah penyandang disabilitas terlantar diluar panti yang terpenuhi kebutuhan dasarnya			20 orang							
			Terlaksananya Pendampingan bansos kepada anak yatim, piatu, yatim piatu, dan lansia			5640 orang							
1	6	4	2	Rehabilitasi Sosial Penyandang Masalah Kesejahteraan Sosial (PMKS) Lainnya Bukan Korban HIV/AIDS dan NAPZA di Luar Panti Sosial	Prosentase penanganan timbulnya penyandang penyakit sosial				110.000.000		Prosentase penanganan timbulnya penyandang penyakit sosial	0	
1	6	4	2	7	Pemberian Bimbingan Fisik, Mental, Spiritual, dan Sosial	Terlaksananya kegiatan eks penyandang penyakit kronis yang dibina	Kab. Karanganyar, Semua Kecamatan, Semua Kelurahan	1%	15 orang	60.000.000	DAU	1%	0
1	6	4	2	8	Pemberian Bimbingan Sosial kepada Keluarga Penyandang Masalah Kesejahteraan Sosial (PMKS) Lainnya Bukan Korban HIV/AIDS dan NAPZA	Terlaksananya rehabilitasi sosial bagi penyandang disabilitas	Kab. Karanganyar, Semua Kecamatan, Semua Kelurahan	1%	7 kegiatan	50.000.000	DAU	1%	0
1	6	5		PROGRAM PERLINDUNGAN DAN JAMINAN SOSIAL						645.000.000			0
1	6	5	2	Pengelolaan Data Fakir Miskin Cakupan Daerah Kabupaten/Kota	Persentase KK miskin yang terpenuhi kebutuhan dasarnya				645.000.000		Persentase KK miskin yang terpenuhi kebutuhan dasarnya		0
1	6	5	2	2	Pengelolaan Data Fakir Miskin Cakupan Daerah Kabupaten/Kota	Berkurangnya beban pengeluaran KPM dalam hal pemenuhan gizi (pangan) keluarga	Kab. Karanganyar, Semua Kecamatan, Semua Kelurahan	1%	66 orang	270.000.000	DAU	1%	0
						Peningkatan SDM Petugas PMK			180 orang				
						Termotivasinya penerima RTLH dalam membangun rumahnya untuk kehidupan yang lebih layak			100 orang				
1	6	5	2	3	Fasilitasi Bantuan Sosial Kesejahteraan Keluarga	Fasilitasi Pelayanan dan Penanganan Masyarakat Rawan Sosial	Kab. Karanganyar, Semua Kecamatan, Semua Kelurahan	1%	1 paket	375.000.000	DAU	1%	0
						Pemberian bantuan / fasilitasi masyarakat kehabisan bekal			100 jiwa				

Kode	Urusan/ Bidang Urusan Pemerintahan Daerah Dan Program/ Kegiatan	Indikator Kinerja		Rencana Tahun 2022					Prakiraan Maju Rencana Tahun 2023							
		Capaian Program	Keluaran Sub Kegiatan	Lokasi Output Kegiatan	Target Capaian Kinerja			Pagu Indikatif (Rp.)	Sumber Dana	Target Capaian Kinerja		Kebutuhan Dana/ Pagu Indikatif (Rp.)				
					Program	Keluaran Sub Kegiatan	Hasil Kegiatan			Tolok Ukur	Target					
			pendampingan program keluarga harapan (PKH)				1 paket									
			Terbantunya kebutuhan pangan untuk fakir miskin				2100 paket									
1	6	5	2	4	Fasilitasi Bantuan Pengembangan Ekonomi Masyarakat	Terbinanya anggota KUBE	Kab. Karanganyar, Semua Kecamatan, Semua Kelurahan	1%	240 orang		0	DAU		1%	0	
1	6	6			PROGRAM PENANGANAN BENCANA							120.000.000			0	
1	6	6	2		Perlindungan Sosial Korban Bencana Alam dan Sosial Kabupaten/Kota	Persentase Korban Bencana Alam dan Sosial yang terpenuhi kebutuhan dasarnya pada saat dan setelah tanggap darurat bencana daerah kabupaten/kota						120.000.000		Persentase Korban Bencana Alam dan Sosial yang terpenuhi kebutuhan dasarnya pada saat dan setelah tanggap darurat bencana daerah kabupaten/kota		0
1	6	6	2	4	Penanganan Khusus bagi Kelompok Rentan	Fasilitasi terhadap korban bencana alam dan sosial	Kab. Karanganyar, Semua Kecamatan, Semua Kelurahan	1%	131 KK			120.000.000	DAU	1%	0	
1	6	7			PROGRAM PENGELOLAAN TAMAN MAKAM PAHLAWAN							87.561.000			0	
1	6	7	2		Pemeliharaan Taman Makam Pahlawan Nasional Kabupaten/Kota	Persentase sarana dan prasarana Taman Makam Pahlawan dalam kondisi baik						87.561.000		Persentase sarana dan prasarana Taman Makam Pahlawan dalam kondisi baik		0
1	6	7	2	2	Pemeliharaan Taman Makam Pahlawan Nasional Kabupaten/Kota	Jumlah tenaga tukang yang terbayar	Kab. Karanganyar, Semua Kecamatan, Semua Kelurahan	100%	5 orang/kegiatan			58.761.000	DAU	100%	0	
						Volume bahan/material perawatan makam yang tersedia			20 macam							
1	6	7	2	3	Pengamanan Taman Makam Pahlawan Nasional Kabupaten/Kota	Jumlah tenaga kebersihan dan keamanan yang terbayar	Kab. Karanganyar, Semua Kecamatan, Semua Kelurahan	100%	4 orang			28.800.000	DAU	100%	0	
TOTAL												7.054.332.000			1.460.000.000	

**Program dan Kegiatan Perangkat Daerah
Kabupaten Karanganyar
Tahun 2022**

Unit Organisasi : 2.08.2.14.0.00.02.0000 Dinas Pemberdayaan Perempuan, Perlindungan Anak, Pengendalian Penduduk dan Keluarga Berencana
Sub Unit Organisasi : 2.08.2.14.0.00.02.0000 Dinas Pemberdayaan Perempuan, Perlindungan Anak, Pengendalian Penduduk dan Keluarga Berencana

Kode	Urusan/ Bidang Urusan Pemerintahan Daerah Dan Program/ Kegiatan	Indikator Kinerja		Lokasi Output Kegiatan	Rencana Tahun 2022			Pagu Indikatif (Rp.)	Sumber Dana	Prakiraan Maju Rencana Tahun 2023				
		Capaian Program	Keluaran Sub Kegiatan		Target Capaian Kinerja					Target Capaian Kinerja		Kebutuhan Dana/ Pagu Indikatif (Rp.)		
					Program	Keluaran Sub Kegiatan	Hasil Kegiatan			Tolok Ukur	Target			
2														
2	8							5.810.678.000				6.909.890.000		
2	8	1						5.160.476.000				6.188.750.000		
2	8	1	2					95.000.000		Nilai SAKIP		110.000.000		
2	8	1	2	6	Koordinasi dan Penyusunan Laporan Capaian Kinerja dan Ikhtisar Realisasi Kinerja SKPD	Terlaksananya Koordinasi dan Penyusunan Laporan Capaian Kinerja dan Ikhtisar Realisasi Kinerja SKPD	Kab. Karanganyar, Semua Kecamatan, Semua Kelurahan	0	12 bulan		45.000.000	DAU	0	50.000.000
2	8	1	2	7	Evaluasi Kinerja Perangkat Daerah	Tersusunnya laporan evaluasi kinerja	Kab. Karanganyar, Semua Kecamatan, Semua Kelurahan	0	12 bulan		50.000.000	DAU	0	60000000
2	8	1	2		Administrasi Keuangan Perangkat Daerah	Nilai SAKIP					3.961.726.000		Nilai SAKIP	4.400.000.000
2	8	1	2	1	Penyediaan Gaji dan Tunjangan ASN	Tersedianya Gaji dan Tunjangan bagi ASN	Kab. Karanganyar, Semua Kecamatan, Semua Kelurahan	0	12 bulan		3.921.726.000	DAU	0	4.350.000.000
2	8	1	2	5	Koordinasi dan Penyusunan Laporan Keuangan Akhir Tahun SKPD	Tersusunnya LKPD Laporan Keuangan Perangkat Daerah)	Kab. Karanganyar, Semua Kecamatan, Semua Kelurahan	0	1 tahun		15.000.000	DAU	0	20.000.000
2	8	1	2	7	Koordinasi dan Penyusunan Laporan Keuangan Bulanan/Triwulanan/Semesteran SKPD	Tersusunnya Laporan Keuangan Bulanan/Triwulanan /Semesteran SKPD	Semua Kabupaten/Kota, Semua Kecamatan, Semua Kelurahan	0	12 bulan		25.000.000	DAU	0	30.000.000
2	8	1	2		Administrasi Umum Perangkat Daerah	Nilai SAKIP					325.000.000		Nilai SAKIP	380.000.000
2	8	1	2	1	Penyediaan Komponen Instalasi Listrik/Penerangan Bangunan Kantor	Tersedianya komponen Instalasi listrik/penerangan bangunan kantor	Kab. Karanganyar, Semua Kecamatan, Semua Kelurahan	0	22 macam		30.000.000	DAU	0	40.000.000
2	8	1	2	4	Penyediaan Bahan Logistik Kantor	Tersedianya Bahan Logistik Kantor	Kab. Karanganyar, Semua Kecamatan, Semua Kelurahan	0	12 bulan		35.000.000	DAU	0	40.000.000
2	8	1	2	5	Penyediaan Barang Cetak dan Penggandaan	Tersedianya barang cetak dan penggandaan	Kab. Karanganyar, Semua Kecamatan, Semua Kelurahan	0	125000 lembar		40.000.000	DAU	0	50.000.000
2	8	1	2	8	Fasilitasi Kunjungan Tamu	Penyediaan makanan dan minuman tamu	Kab. Karanganyar, Semua Kecamatan, Semua Kelurahan	0	12 bulan		70.000.000	DAU	0	80.000.000
2	8	1	2	9	Penyelenggaraan Rapat Koordinasi dan Konsultasi SKPD	Terlaksananya rapat-rapat koordinasi dan konsultasi Ke dalam/luar daerah	Kab. Karanganyar, Semua Kecamatan, Semua Kelurahan	0	12 bulan		150.000.000	DAU	0	170.000.000
2	8	1	2		Pengadaan Barang Milik Daerah Penunjang Urusan Pemerintah Daerah	Nilai SAKIP					158.750.000		Nilai SAKIP	408.750.000
2	8	1	2	5	Pengadaan Mebel	Tersedianya Perlengkapan Gedung Kantor	Kab. Karanganyar, Semua Kecamatan, Semua Kelurahan	0	1 tahun		76.250.000	DAU	0	126.250.000
2	8	1	2	6	Pengadaan Peralatan dan Mesin Lainnya	Tersedianya peralatan gedung kantor	Kab. Karanganyar, Semua Kecamatan, Semua Kelurahan	0	1 tahun		82.500.000	DAU	0	282.500.000

Kode	Urusan/ Bidang Urusan Pemerintahan Daerah Dan Program/ Kegiatan	Indikator Kinerja		Rencana Tahun 2022					Prakiraan Maju Rencana Tahun 2023			
		Capaian Program	Keluaran Sub Kegiatan	Lokasi Output Kegiatan	Target Capaian Kinerja			Pagu Indikatif (Rp.)	Sumber Dana	Target Capaian Kinerja		Kebutuhan Dana/ Pagu Indikatif (Rp.)
					Program	Keluaran Sub Kegiatan	Hasil Kegiatan			Tolok Ukur	Target	
2 8 1 2	Penyediaan Jasa Penunjang Urusan Pemerintahan Daerah	Nilai SAKIP						300.000.000		Nilai SAKIP		390.000.000
2 8 1 2 1	Penyediaan Jasa Surat Menyurat		Terkelolanya surat masuk dan surat keluar	Kab. Karanganyar, Semua Kecamatan, Semua Kelurahan	0	6000 surat		50.000.000	DAU		0	110.000.000
2 8 1 2 2	Penyediaan Jasa Komunikasi, Sumber Daya Air dan Listrik		Terbayarnya tagihan jasa kantor	Kab. Karanganyar, Semua Kecamatan, Semua Kelurahan	0	12 bulan		130.000.000	DAU		0	145.000.000
2 8 1 2 4	Penyediaan Jasa Pelayanan Umum Kantor		Tersedianya alat kebersihan kantor, tersedianya tenaga keamanan dan kebersihan kantor	Kab. Karanganyar, Semua Kecamatan, Semua Kelurahan	0	12 bulan		120.000.000	DAU		0	135.000.000
2 8 1 2	Pemeliharaan Barang Milik Daerah Penunjang Urusan Pemerintahan Daerah	Nilai SAKIP						320.000.000		Nilai SAKIP		500.000.000
2 8 1 2 1	Penyediaan Jasa Pemeliharaan, Biaya Pemeliharaan dan Pajak Kendaraan Perorangan Dinas atau Kendaraan Dinas Jabatan		Terpeliharanya kendaraan dinas operasional kantor	Kab. Karanganyar, Semua Kecamatan, Semua Kelurahan	0	12 bulan		150.000.000	DAU		0	220.000.000
2 8 1 2 6	Pemeliharaan Peralatan dan Mesin Lainnya		Terpeliharanya peralatan gedung kantor	Kab. Karanganyar, Semua Kecamatan, Semua Kelurahan	0	12 bulan		70.000.000	DAU		0	110.000.000
2 8 1 2 9	Pemeliharaan/Rehabilitasi Gedung Kantor dan Bangunan Lainnya		Terpeliharanya gedung kantor	Kab. Karanganyar, Semua Kecamatan, Semua Kelurahan	0	12 bulan		100.000.000	DAU		0	170.000.000
2 8 2	PROGRAM PENGARUSUTAMAAN GENDER DAN PEMBERDAYAAN PEREMPUAN							85.000.000				100.000.000
2 8 2 2	Pelebagaan Pengarusutamaan Gender (PUG) pada Lembaga Pemerintah Kewenangan Kabupaten/Kota	Lembaga Pemerintah yang Resposif Gender						85.000.000		Lembaga Pemerintah yang Resposif Gender		100.000.000
2 8 2 2 1	Koordinasi dan Sinkronisasi Perumusan Kebijakan Pelaksanaan PUG		Terlaksananya Koordinasi dan Sinkronisasi Perumusan Kebijakan Pelaksanaan PUG	Kab. Karanganyar, Semua Kecamatan, Semua Kelurahan	55 lembaga	1 tahun		25.000.000	DAU		60 lembaga	30.000.000
2 8 2 2 3	Advokasi Kebijakan dan Pendampingan Pelaksanaan PUG termasuk PPRG		Terlaksananya Advokasi Kebijakan dan Pendampingan Pelaksanaan PUG termasuk PPRG	Kab. Karanganyar, Semua Kecamatan, Semua Kelurahan	55 lembaga	1 tahun		40.000.000	DAU		60 lembaga	45.000.000
2 8 2 2 4	Sosialisasi kebijakan Pelaksanaan PUG termasuk PPRG		Meningkatnya pemahaman masyarakat tentang PUG	Kab. Karanganyar, Semua Kecamatan, Semua Kelurahan	55 lembaga	1 tahun		20.000.000	DAU		60 lembaga	25.000.000
2 8 3	PROGRAM PERLINDUNGAN PEREMPUAN							50.000.000				60.000.000
2 8 3 2	Pencegahan Kekerasan terhadap Perempuan Lingkup Daerah Kabupaten/Kota	Prosentase kasus kekerasan perempuan						20.000.000		Prosentase kasus kekerasan perempuan		25.000.000
2 8 3 2 1	Koordinasi dan Sinkronisasi Pelaksanaan Kebijakan, Program dan Kegiatan Pencegahan Kekerasan terhadap Perempuan Lingkup Daerah Kabupaten/Kota		Terlaksananya Koordinasi dan Sinkronisasi Pelaksanaan Kebijakan, Program dan Kegiatan Pencegahan Kekerasan terhadap Perempuan Lingkup Daerah Kabupaten/Kota	Kab. Karanganyar, Semua Kecamatan, Semua Kelurahan	0,01%	1 tahun		20.000.000	DAU		0,01%	25.000.000

Kode	Urusan/ Bidang Urusan Pemerintahan Daerah Dan Program/ Kegiatan	Indikator Kinerja		Rencana Tahun 2022					Prakiraan Maju Rencana Tahun 2023			
		Capaian Program	Keluaran Sub Kegiatan	Lokasi Output Kegiatan	Target Capaian Kinerja			Pagu Indikatif (Rp.)	Sumber Dana	Target Capaian Kinerja		Kebutuhan Dana/ Pagu Indikatif (Rp.)
					Program	Keluaran Sub Kegiatan	Hasil Kegiatan			Tolok Ukur	Target	
2 8 3 2	Penyediaan Layanan Rujukan Lanjutan bagi Perempuan Korban Kekerasan yang Memerlukan Koordinasi Kewenangan Kabupaten/Kota	Prosentase kasus kekerasan perempuan						30.000.000		Prosentase kasus kekerasan perempuan		35.000.000
2 8 3 2 1	Penyediaan Layanan Pengaduan Masyarakat bagi Perempuan Korban Kekerasan Kewenangan Kabupaten/Kota		Tersedianya layanan pengaduan masyarakat bagi perempuan korban kekerasan	Kab. Karanganyar, Semua Kecamatan, Semua Kelurahan	0,01%	1 tahun		30.000.000	DAU		0,01%	35.000.000
2 8 4	PROGRAM PENINGKATAN KUALITAS KELUARGA							355.202.000				376.140.000
2 8 4 2	Peningkatan Kualitas Keluarga dalam Mewujudkan Kesetaraan Gender (KG) dan Hak Anak Tingkat Daerah Kabupaten/Kota	Prosentase Angka Perceraian						52.190.000		Prosentase Angka Perceraian		52.190.000
2 8 4 2 2	Pelaksanaan Komunikasi, Informasi dan Edukasi KG dan Perlindungan Anak bagi Keluarga Kewenangan Kabupaten/Kota		Terlaksananya Komunikasi, Informasi dan Edukasi KG dan Perlindungan Anak bagi Keluarga Kewenangan Kabupaten/Kota	Kab. Karanganyar, Semua Kecamatan, Semua Kelurahan	14,25%	1 tahun		52.190.000	DAU		14,26%	52.190.000
2 8 4 2	Penyediaan Layanan bagi Keluarga dalam Mewujudkan KG dan Hak Anak yang Wilayah Kerjanya dalam Daerah Kabupaten/Kota	Prosentase Angka Perceraian						303.012.000		Prosentase Angka Perceraian		323.950.000
2 8 4 2 1	Pelaksanaan Penyediaan Layanan Komprehensif bagi Keluarga dalam Mewujudkan KG dan Perlindungan Anak yang Wilayah Kerjanya dalam Daerah Kabupaten/Kota		Tersedianya Layanan Komprehensif bagi Keluarga dalam Mewujudkan KG dan Perlindungan Anak yang Wilayah Kerjanya dalam Daerah Kabupaten/Kota	Kab. Karanganyar, Semua Kecamatan, Semua Kelurahan	14,25%	1 tahun		303.012.000	DAU		14,26%	323.950.000
2 8 5	PROGRAM PENGELOLAAN SISTEM DATA GENDER DAN ANAK							50.000.000				55.000.000
2 8 5 2	Pengumpulan, Pengolahan Analisis dan Penyajian Data Gender dan Anak Dalam Kelembagaan Data di Tingkat Daerah Kabupaten/Kota	Tersedianya informasi perkembangan gender dan anak, yang terupdate						50.000.000		Tersedianya informasi perkembangan gender dan anak, yang terupdate		55.000.000
2 8 5 2 1	Penyediaan Data Gender dan Anak di Kewenangan Kabupaten/Kota		Tersedianya data Data Gender dan Anak	Kab. Karanganyar, Semua Kecamatan, Semua Kelurahan	11,90%	1 tahun		50.000.000	DAU		11,90%	55.000.000
2 8 6	PROGRAM PEMENUHAN HAK ANAK (PHA)							75.000.000				90.000.000
2 8 6 2	Pelembagaan PHA pada Lembaga Pemerintah, Nonpemerintah, dan Dunia Usaha Kewenangan Kabupaten/Kota	Prosentase desa layak anak						40.000.000		Prosentase desa layak anak		50.000.000

Kode	Urusan/ Bidang Urusan Pemerintahan Daerah Dan Program/ Kegiatan	Indikator Kinerja		Rencana Tahun 2022					Prakiraan Maju Rencana Tahun 2023			
		Capaian Program	Keluaran Sub Kegiatan	Lokasi Output Kegiatan	Target Capaian Kinerja			Pagu Indikatif (Rp.)	Sumber Dana	Target Capaian Kinerja		Kebutuhan Dana/ Pagu Indikatif (Rp.)
					Program	Keluaran Sub Kegiatan	Hasil Kegiatan			Tolok Ukur	Target	
2 8 6 2 1	Advokasi Kebijakan dan Pendampingan Pemenuhan Hak Anak pada Lembaga Pemerintah, Non Pemerintah, Media dan Dunia Usaha Kewenangan Kabupaten/Kota		Terpenuhinya pemenuhan hak anak	Kab. Karanganyar, Semua Kecamatan, Semua Kelurahan	10%	1 tahun		40.000.000	DAU		15%	50.000.000
2 8 6 2 2	Penguatan dan Pengembangan Lembaga Penyedia Layanan Peningkatan Kualitas Hidup Anak Kewenangan Kabupaten/Kota	Prosentase desa layak anak						35.000.000		Prosentase desa layak anak		40.000.000
2 8 6 2 3	Pengembangan Komunikasi, Informasi dan Edukasi Pemenuhan Hak Anak bagi Lembaga Penyedia Layanan Peningkatan Kualitas Hidup Anak Tingkat Daerah Kabupaten/Kota		Meningkatnya pemahaman masyarakat tentang Pemenuhan Hak Anak bagi Lembaga Penyedia Layanan Peningkatan Kualitas Hidup Anak	Kab. Karanganyar, Semua Kecamatan, Semua Kelurahan	10%	1 tahun		35.000.000	DAU		15%	40.000.000
2 8 7	PROGRAM PERLINDUNGAN KHUSUS ANAK							35.000.000				40.000.000
2 8 7 2	Penguatan dan Pengembangan Lembaga Penyedia Layanan bagi Anak yang Memerlukan Perlindungan Khusus Tingkat Daerah Kabupaten/Kota	Prosentase kasus kekerasan anak						35.000.000		Prosentase kasus kekerasan anak		40.000.000
2 8 7 2 2	Koordinasi dan Sinkronisasi Peningkatan Kapasitas Sumber Daya Lembaga Penyedia Layanan Anak yang Memerlukan Perlindungan Khusus Tingkat Daerah Kabupaten/Kota		Meningkatnya Kapasitas Sumber Daya Lembaga Penyedia Layanan Anak yang Memerlukan Perlindungan Khusus	Kab. Karanganyar, Semua Kecamatan, Semua Kelurahan	0%	1 tahun		35.000.000	DAU		0%	40.000.000
2 #	URUSAN PEMERINTAHAN BIDANG PENGENDALIAN PENDUDUK DAN KELUARGA BERENCANA							6.328.474.000				15.826.950.000
2 # 1	PROGRAM PENUNJANG URUSAN PEMERINTAHAN DAERAH KABUPATEN/KOTA							875.000.000				1.575.000.000
2 # 1 2	Pengadaan Barang Milik Daerah Penunjang Urusan Pemerintah Daerah	Nilai SAKIP						875.000.000		Nilai SAKIP		1.575.000.000
2 # 1 2 9	Pengadaan Gedung Kantor atau Bangunan Lainnya		Tersedianya Balai Penyuluh KB	Kab. Karanganyar, Semua Kecamatan, Semua Kelurahan	0%	1 tahun		875.000.000	Dana Transfer Khusus - Dana Alokasi Khusus Fisik		0%	1.575.000.000
2 # 2	PROGRAM PENGENDALIAN PENDUDUK							280.000.000				350.000.000
2 # 2 2	Pemaduan dan Sinkronisasi Kebijakan Pemerintah Daerah Provinsi dengan Pemerintah Daerah Kabupaten/Kota dalam rangka Pengendalian Kuantitas Penduduk	Rasio KB						25.000.000		Rasio KB		35.000.000

Kode	Urusan/ Bidang Urusan Pemerintahan Daerah Dan Program/ Kegiatan	Indikator Kinerja		Rencana Tahun 2022					Prakiraan Maju Rencana Tahun 2023					
		Capaian Program	Keluaran Sub Kegiatan	Lokasi Output Kegiatan	Target Capaian Kinerja			Pagu Indikatif (Rp.)	Sumber Dana	Target Capaian Kinerja		Kebutuhan Dana/ Pagu Indikatif (Rp.)		
					Program	Keluaran Sub Kegiatan	Hasil Kegiatan			Tolok Ukur	Target			
2	#	2	2	5	Penguatan Kerjasama Pelaksanaan Pendidikan Kependudukan Jalur Pendidikan Formal	Terselenggaranya rapat koordinasi dengan sekolah formal	Kab. Karanganyar, Semua Kecamatan, Semua Kelurahan	10:1 rasio	1 tahun		25.000.000	DAU	9:1 rasio	35.000.000
2	#	2	2		Pemetaan Perkiraan Pengendalian Penduduk Cakupan Daerah Kabupaten/Kota	Rasio KB					255.000.000		Rasio KB	315.000.000
2	#	2	2	1	Perumusan Parameter Kependudukan	Tersusunnya parameter kependudukan	Kab. Karanganyar, Semua Kecamatan, Semua Kelurahan	10:1 rasio	1 tahun		30.000.000	DAU	9:1 rasio	45.000.000
2	#	2	2	9	Pembinaan dan Pengawasan Penyelenggaraan Sistem Informasi Keluarga	Tertibnya pelaporan SIGA	Kab. Karanganyar, Semua Kecamatan, Semua Kelurahan	10:1 rasio	1 tahun		30.000.000	DAU	9:1 rasio	40.000.000
2	#	2	2	11	Penyediaan Data dan Informasi Keluarga	Tersedianya data dan informasi KB	Kab. Karanganyar, Semua Kecamatan, Semua Kelurahan	10:1 rasio	1 tahun		175.000.000	DAU	9:1 rasio	200.000.000
2	#	2	2	13	Pengolahan dan Pelaporan Data Pengendalian Lapangan dan Pelayanan KB	Tersedianya laporan data pelayanan KB	Kab. Karanganyar, Semua Kecamatan, Semua Kelurahan	10:1 rasio	1 tahun		20.000.000	DAU	9:1 rasio	30.000.000
2	#	3			PROGRAM PEMBINAAN KELUARGA BERENCANA (KB)						4.638.474.000			13.211.950.000
2	#	3	2		Pelaksanaan Advokasi, Komunikasi, Informasi dan Edukasi (KIE) Pengendalian Penduduk dan KB sesuai Kearifan Budaya Lokal	Persentase KB MKJP					875.000.000		Persentase KB MKJP	6.110.000.000
2	#	3	2	1	Advokasi Program KKBPK kepada Stakeholders dan Mitra Kerja	Meningkatnya capaian peserta KB Aktif	Kab. Karanganyar, Semua Kecamatan, Semua Kelurahan	33%	1 tahun		25.000.000	DAU	34%	35.000.000
2	#	3	2	2	Komunikasi, Informasi dan Edukasi (KIE) Program KKBPK sesuai Kearifan Budaya Lokal	Meningkatnya pembangunan masyarakat tentang program kegiatan KB	Kab. Karanganyar, Semua Kecamatan, Semua Kelurahan	33%	1 tahun		20.000.000	DAU	34%	30.000.000
2	#	3	2	4	Promosi dan KIE Program KKBPK Melalui Media Massa Cetak dan Elektronik serta Media Luar Ruang	Meningkatnya KIE	Kab. Karanganyar, Semua Kecamatan, Semua Kelurahan	33%	1 tahun		30.000.000	DAU	34%	45.000.000
2	#	3	2	8	Pengendalian Program KKBPK	Terlaksananya program KKBPK	Kab. Karanganyar, Semua Kecamatan, Semua Kelurahan	33%	1 tahun		800.000.000	Dana Transfer Khusus - Dana Alokasi Khusus Non Fisik	34%	6.000.000.000
2	#	3	2		Pendayagunaan Tenaga Penyuluh KB/Petugas Lapangan KB (PKB/PLKB)	Persentase KB MKJP					2.923.824.000		Persentase KB MKJP	4.042.300.000
2	#	3	2	1	Pembinaan IMP dan Program KKBPK di Lini Lapangan oleh PKB/PLKB	Terlaksananya Pembinaan IMP dan Program KKBPK di lini lapangan oleh PKB/PLKB	Kab. Karanganyar, Semua Kecamatan, Semua Kelurahan	33%	1 tahun		874.824.000	DAU	34%	913.300.000
2	#	3	2	2	Penyediaan Sarana Pendukung Operasional PKB/PLKB	Tersedianya Sarana Pendukung Operasional PKB/PLKB	Kab. Karanganyar, Semua Kecamatan, Semua Kelurahan	33%	1 tahun		1.612.000.000	Dana Transfer Khusus - Dana Alokasi Khusus Fisik	34%	1.612.000.000

Kode	Urusan/ Bidang Urusan Pemerintahan Daerah Dan Program/ Kegiatan	Indikator Kinerja		Rencana Tahun 2022					Prakiraan Maju Rencana Tahun 2023							
		Capaian Program	Keluaran Sub Kegiatan	Lokasi Output Kegiatan	Target Capaian Kinerja			Pagu Indikatif (Rp.)	Sumber Dana	Target Capaian Kinerja		Kebutuhan Dana/ Pagu Indikatif (Rp.)				
					Program	Keluaran Sub Kegiatan	Hasil Kegiatan			Tolok Ukur	Target					
2	#	3	2	3	Penguatan Pelaksanaan Penyuluhan, Penggerakan, Pelayanan dan Pengembangan Program KKBPK untuk Petugas Keluarga Berencana/ Penyuluh Lapangan Keluarga Berencana (PKB/PLKB)		Meningkatnya penguatan pelaksanaan Penyuluhan, Penggerakan, Pelayanan dan Pengembangan Program KKBPK untuk Petugas Keluarga Berencana/ Penyuluh Lapangan Keluarga Berencana (PKB/PLKB)	Kab. Karanganyar, Semua Kecamatan, Semua Kelurahan	33%	1 tahun		202.000.000	DAU		34%	702.000.000
2	#	3	2	4	Penggerakan Kader Institusi Masyarakat Pedesaan (IMP)		Meningkatnya penggerakan kader institusi masyarakat pedesaan (IMP)	Kab. Karanganyar, Semua Kecamatan, Semua Kelurahan	33%	1 tahun		235.000.000	DAU		34%	815.000.000
2	#	3	2	2	Pengendalian dan Pendistribusian Kebutuhan Alat dan Obat Kontrasepsi serta Pelaksanaan Pelayanan KB di Daerah Kabupaten/Kota	Persentase KB MKJP						799.650.000			Persentase KB MKJP	2.999.650.000
2	#	3	2	1	Pengendalian Pendistribusian Alat dan Obat Kontrasepsi dan Sarana Penunjang Pelayanan KB ke Fasilitas Kesehatan Termasuk Jaringan dan Jejaringnya		Terkendalinya pendistribusian alkon dan sarana penunjang pelayan KB ke faskes	Kab. Karanganyar, Semua Kecamatan, Semua Kelurahan	33%	41 faskes		50.000.000	DAU		34%	60.000.000
2	#	3	2	3	Peningkatan Kesertaan Penggunaan Metode Kontrasepsi Jangka Panjang (MKJP)		Meningkatnya Kesertaan Penggunaan Metode Kontrasepsi Jangka Panjang (MKJP)	Kab. Karanganyar, Semua Kecamatan, Semua Kelurahan	33%	20000 PB		200.000.000	DAU		34%	1.700.000.000
2	#	3	2	4	Penyediaan Dukungan Ayoman Komplikasi Berat dan Kegagalan Penggunaan MKJP		Tersedianya Dukungan Ayoman Komplikasi Berat dan Kegagalan Penggunaan MKJP	Kab. Karanganyar, Semua Kecamatan, Semua Kelurahan	33%	1 tahun		40.000.000	DAU		34%	50.000.000
2	#	3	2	6	Penyediaan Sarana Penunjang Pelayanan KB		Tersedianya Sarana Penunjang Pelayanan KB	Kab. Karanganyar, Semua Kecamatan, Semua Kelurahan	33%	1 tahun		179.650.000	DAU		34%	779.650.000
2	#	3	2	8	Pembinaan Pelayanan Keluarga Berencana dan Kesehatan Reproduksi di Fasilitas Kesehatan termasuk Jaringan dan Jejaringnya		Terlaksananya pembinaan pelayan KB dan Kespro	Kab. Karanganyar, Semua Kecamatan, Semua Kelurahan	33%	1 tahun		100.000.000	DAU		34%	110.000.000
2	#	3	2	12	Promosi dan Konseling KB Pasca Persalinan dan Pasca Keguguran		Meningkatnya pengetahuan tentang promosi dan konseling KB pasca persalinan dan pasca keguguran	Kab. Karanganyar, Semua Kecamatan, Semua Kelurahan	33%	1 tahun		30.000.000	DAU		34%	50.000.000
2	#	3	2	13	Peningkatan Kesertaan KB Pria		Meningkatnya Kesertaan KB Pria	Semua Kabupaten/Kota, Semua Kecamatan, Semua Kelurahan	33%	1 tahun		200.000.000			34%	250.000.000

Kode	Urusan/ Bidang Urusan Pemerintahan Daerah Dan Program/ Kegiatan	Indikator Kinerja		Rencana Tahun 2022					Prakiraan Maju Rencana Tahun 2023			
		Capaian Program	Keluaran Sub Kegiatan	Lokasi Output Kegiatan	Target Capaian Kinerja			Pagu Indikatif (Rp.)	Sumber Dana	Target Capaian Kinerja		Kebutuhan Dana/ Pagu Indikatif (Rp.)
					Program	Keluaran Sub Kegiatan	Hasil Kegiatan			Tolok Ukur	Target	
2 # 3 2	Pemberdayaan dan Peningkatan Peran serta Organisasi Kemasyarakatan Tingkat Daerah Kabupaten/Kota dalam Pelaksanaan Pelayanan dan Pembinaan Kesertaan Ber-KB	Persentase KB MKJP						40.000.000		Persentase KB MKJP		60.000.000
2 # 3 2	Integrasi Pembangunan Lintas Sektor di Kampung KB		Terlaksananya integrasi pembangunan lintas sektor di Kampung KB	Kab. Karanganyar, Semua Kecamatan, Semua Kelurahan	33%	1 tahun		40.000.000	DAU		34%	60.000.000
2 # 4	PROGRAM PEMBERDAYAAN DAN PENINGKATAN KELUARGA SEJAHTERA (KS)							535.000.000				690.000.000
2 # 4 2	Pelaksanaan Pembangunan Keluarga melalui Pembinaan Ketahanan dan Kesejahteraan Keluarga	Prosentase tribina aktif						350.000.000		Prosentase tribina aktif		470.000.000
2 # 4 2	Pengadaan Sarana Kelompok Kegiatan Ketahanan dan Kesejahteraan Keluarga (BKB, BKR, BKL, PPPKS, PIK-R dan Pemberdayaan Ekonomi Keluarga/UPPKS)		Tersedianya KIT siap nikah anti stunting dan BKB KIT stunting	Kab. Karanganyar, Semua Kecamatan, Semua Kelurahan	90%	1 tahun		180.000.000	DAU		91%	280.000.000
									Dana Transfer Khusus - Dana Alokasi Khusus Fisik			
2 # 4 2	Orientasi/Pelatihan Teknis Pelaksana/Kader Ketahanan dan Kesejahteraan Keluarga (BKB, BKR, BKL, PPPKS, PIK-R dan Pemberdayaan Ekonomi Keluarga/UPPKS)		Terlaksananya pelatihan teknis bagi Kader K3	Kab. Karanganyar, Semua Kecamatan, Semua Kelurahan	90%	1 tahun		40.000.000	DAU		91%	45.000.000
2 # 4 2	Penyediaan Biaya Operasional bagi Pengelola dan Pelaksana (Kader) Ketahanan dan Kesejahteraan Keluarga (BKB, BKR, BKL, PPPKS, PIK-R dan Pemberdayaan Ekonomi Keluarga/UPPKS)		Tersedianya fasilitasi pengelolaan K3	Semua Kabupaten/Kota, Semua Kecamatan, Semua Kelurahan	90%	1 tahun		35.000.000	DAU		91%	40.000.000
2 # 4 2	Promosi dan Sosialisasi Kelompok Kegiatan Ketahanan dan Kesejahteraan Keluarga (BKB, BKR, BKL, PPPKS, PIK-R dan Pemberdayaan Ekonomi Keluarga/UPPKS)		Terlaksananya promosi hasil kegiatan pengelolaan K3	Kab. Karanganyar, Semua Kecamatan, Semua Kelurahan	90%	1 tahun		50.000.000	DAU		91%	55.000.000

Kode	Urusan/ Bidang Urusan Pemerintahan Daerah Dan Program/ Kegiatan				Indikator Kinerja		Rencana Tahun 2022					Prakiraan Maju Rencana Tahun 2023				
					Capaian Program	Keluaran Sub Kegiatan	Lokasi Output Kegiatan	Target Capaian Kinerja			Pagu Indikatif (Rp.)	Sumber Dana	Target Capaian Kinerja		Kebutuhan Dana/ Pagu Indikatif (Rp.)	
								Program	Keluaran Sub Kegiatan	Hasil Kegiatan			Tolok Ukur	Target		
2	#	4	2	8	Promosi dan Sosialisasi Kelompok Kegiatan Ketahanan dan Kesejahteraan Keluarga (Menjadi Orang Tua Hebat, Generasi Berencana, Kelanjutusiaan serta Pengelolaan Keuangan Keluarga)		Terlaksananya kegiatan promosi dan sosialisasi kelompok kegiatan (Poktan) K3	Kab. Karanganyar, Semua Kecamatan, Semua Kelurahan	90%	1 tahun		45.000.000	DAU		91%	50.000.000
2	#	4	2		Pelaksanaan dan Peningkatan Peran Serta Organisasi Kemasyarakatan Tingkat Daerah Kabupaten/ Kota dalam Pembangunan Keluarga Melalui Pembinaan Ketahanan dan Kesejahteraan Keluarga	Prosentase tribina aktif						185.000.000		Prosentase tribina aktif		220.000.000
2	#	4	2	2	Pendayagunaan Mitra Kerja dan Organisasi Kemasyarakatan dalam Penggerakan Operasional Pembinaan Program Ketahanan dan Kesejahteraan Keluarga (BKB, BKR, BKL, PPPKS, PIK-R dan Pemberdayaan Ekonomi Keluarga/Uppks)		Meningkatnya Pendayagunaan Mitra Kerja dan Organisasi Kemasyarakatan Dalam Penggerakan Operasional Pembinaan Program Ketahanan dan Kesejahteraan Keluarga (BKB, BKR, BKL, PPPKS, PIK-R dan Pemberdayaan Ekonomi Keluarga/Uppks)	Kab. Karanganyar, Semua Kecamatan, Semua Kelurahan	90%	1 tahun		35.000.000	DAU		91%	40.000.000
2	#	4	2	3	Pelaksanaan Peningkatan Kapasitas Mitra dan Organisasi Kemasyarakatan dalam Pengelolaan Program Ketahanan dan Kesejahteraan Keluarga (BKB, BKR, BKL, PPPKS, PIK-R dan Pemberdayaan Ekonomi Keluarga/Uppks)		Terlaksananya peningkatan kapasitas mitra dan organisasi kemasyarakatan	Kab. Karanganyar, Semua Kecamatan, Semua Kelurahan	90%	1 tahun		115.000.000	DAU		91%	140.000.000
2	#	4	2	4	Promosi dan Sosialisasi Program Ketahanan dan Kesejahteraan Keluarga bagi Mitra Kerja		Terlaksananya promosi dan sosialisasi program ketahanan dan kesejahteraan keluarga bagi mitra kerja (BKB,BKR,BKL,PPKS,PIK-R dan pemberdayaan ekonomi keluarga/Uppks)	Kab. Karanganyar, Semua Kecamatan, Semua Kelurahan	90%	1 tahun		35.000.000	DAU		91%	40.000.000
TOTAL												12.139.152.000				22.736.840.000

**Program dan Kegiatan Perangkat Daerah
Kabupaten Karanganyar
Tahun 2022**

Unit Organisasi : 2.11.0.00.0.00.01.0000 Dinas Lingkungan Hidup
Sub Unit Organisasi : 2.11.0.00.0.00.01.0000 Dinas Lingkungan Hidup

Kode	Urusan/ Bidang Urusan Pemerintahan Daerah Dan Program/ Kegiatan	Indikator Kinerja		Lokasi Output Kegiatan	Rencana Tahun 2022			Pagu Indikatif (Rp.)	Sumber Dana	Prakiraan Maju Rencana Tahun 2023			
		Capaian Program	Keluaran Sub Kegiatan		Target Capaian Kinerja					Target Capaian Kinerja		Kebutuhan Dana/ Pagu Indikatif (Rp.)	
					Program	Keluaran Sub Kegiatan	Hasil Kegiatan			Tolok Ukur	Target		
1													
1	3							400.000.000				505.000.000	
1	3	5						400.000.000				505.000.000	
1	3	5	2					400.000.000				505.000.000	
1	3	5	2	5	Pengelolaan dan Pengembangan Sistem Air Limbah Domestik dalam Daerah Kabupaten/Kota	Cakupan layanan IPAL (Jumlah yang terlayani dibanding seharusnya)					Cakupan layanan IPAL (Jumlah yang terlayani dibanding seharusnya)		
1	3	5	2	5	Rehabilitasi/Peningkatan/Perluasan Sistem Pengelolaan Air Limbah Domestik Terpusat Skala Permukiman	Pemasangan greasetrap dan rekondisi IPAL Komunal Lalung	Kab. Karanganyar, Semua Kecamatan, Semua Kelurahan	0	1 lokasi	70.000.000	DAU	0	0
1	3	5	2	10	Operasi dan Pemeliharaan Sistem Pengelolaan Air Limbah Domestik	Operasional dan pemeliharaan Instalasi Pengolahan Air Limbah (IPLT dan IPAL Komunal Lalung)	Kab. Karanganyar, Semua Kecamatan, Semua Kelurahan	0	2 unit	150.000.000	DAU	0	225000000
1	3	5	2	14	Penyediaan Jasa Penyedotan Lumpur Tinja	Prosentase tindakan lanjut pelayanan sedot tinja	Kab. Karanganyar, Semua Kecamatan, Semua Kelurahan	0	100 persen	70.000.000	DAU	0	150.000.000
1	3	5	2	16	Rehabilitasi/Peningkatan/Perluasan Sarana dan Prasarana IPLT	Kegiatan Rehabilitasi/Peningkatan/Perluasan Sarana dan Prasarana IPLT	Kab. Karanganyar, Semua Kecamatan, Semua Kelurahan	0	3 kegiatan	110.000.000	DAU	0	130.000.000
2													
2	11												
2	11												
2	11	1											
2	11	1	2		Perencanaan, Penganggaran, dan Evaluasi Kinerja Perangkat Daerah	Nilai SAKIP				70.000.000		Nilai SAKIP	145.000.000
2	11	1	2	1	Penyusunan Dokumen Perencanaan Perangkat Daerah	Jumlah dokumen rencana kerja pengelolaan lingkungan hidup Kab. Karanganyar yang tersusun	Kab. Karanganyar, Karanganyar, Bejen	0	1 dokumen	20.000.000	DAU	0	45.000.000
2	11	1	2	2	Koordinasi dan Penyusunan Dokumen RKA-SKPD	Jumlah RKA yang tersusun	Kab. Karanganyar, Karanganyar, Bejen	0	1 dokumen	5.000.000	DAU	0	10.000.000
2	11	1	2	3	Koordinasi dan Penyusunan Dokumen Perubahan RKA-SKPD	Jumlah Perubahan RKA yang tersusun	Kab. Karanganyar, Karanganyar, Bejen	0	1 dokumen	5.000.000	DAU	0	15.000.000
2	11	1	2	4	Koordinasi dan Penyusunan DPA-SKPD	Jumlah DPA yang tersusun	Kab. Karanganyar, Karanganyar, Bejen	0	1 dokumen	5.000.000	DAU	0	10.000.000
2	11	1	2	5	Koordinasi dan Penyusunan Perubahan DPA-SKPD	Jumlah Perubahan DPA yang tersusun	Kab. Karanganyar, Karanganyar, Bejen	0	1 dokumen	10.000.000	DAU	0	15.000.000

Kode	Urusan/ Bidang Urusan Pemerintahan Daerah Dan Program/ Kegiatan	Indikator Kinerja		Rencana Tahun 2022					Prakiraan Maju Rencana Tahun 2023					
		Capaian Program	Keluaran Sub Kegiatan	Lokasi Output Kegiatan	Target Capaian Kinerja			Pagu Indikatif (Rp.)	Sumber Dana	Target Capaian Kinerja		Kebutuhan Dana/ Pagu Indikatif (Rp.)		
					Program	Keluaran Sub Kegiatan	Hasil Kegiatan			Tolok Ukur	Target			
2	11	1	2	6	Koordinasi dan Penyusunan Laporan Capaian Kinerja dan Ikhtisar Realisasi Kinerja SKPD	Jumlah laporan capaian kinerja tersusun	Kab. Karanganyar, Karanganyar, Bejen	0	3 dokumen		15.000.000	DAU	0	25.000.000
2	11	1	2	7	Evaluasi Kinerja Perangkat Daerah	Pelaksanaan kegiatan monitoring dan evaluasi kegiatan	Kab. Karanganyar, Karanganyar, Bejen	0	12 bulan		10.000.000	DAU	0	25.000.000
2	11	1	2		Administrasi Keuangan Perangkat Daerah	Nilai SAKIP					7.502.850.000		Nilai SAKIP	20.215.000.000
2	11	1	2	1	Penyediaan Gaji dan Tunjangan ASN	Pembayaran gaji dan tunjangan ASN	Kab. Karanganyar, Semua Kecamatan, Semua Kelurahan	0	12 bulan		7.352.350.000	DAU	0	20.000.000.000
2	11	1	2	3	Pelaksanaan Penatausahaan dan Pengujian/Verifikasi Keuangan SKPD	Jumlah waktu kegiatan penatausahaan dan verifikasi dokumen pertanggungjawaban keuangan	Kab. Karanganyar, Karanganyar, Bejen	0	12 bulan		125.000.000	DAU	0	175.000.000
2	11	1	2	5	Koordinasi dan Penyusunan Laporan Keuangan Akhir Tahun SKPD	Jumlah laporan keuangan akhir tahun	Kab. Karanganyar, Karanganyar, Bejen	0	1 laporan		10.500.000	DAU	0	15.000.000
2	11	1	2	7	Koordinasi dan Penyusunan Laporan Keuangan Bulanan/Triwulanan/Semesteran SKPD	Jumlah pelaporan realisasi anggaran	Kab. Karanganyar, Karanganyar, Bejen	0	18 kali		15.000.000	DAU	0	25.000.000
2	11	1	2		Administrasi Barang Milik Daerah pada Perangkat Daerah	Nilai SAKIP					20.000.000		Nilai SAKIP	27.500.000
2	11	1	2	1	Penyusunan Perencanaan Kebutuhan Barang Milik Daerah SKPD	Jumlah RKBMD yang disusun	Kab. Karanganyar, Karanganyar, Bejen	0	2 dokumen		10.000.000	DAU	0	7.500.000
2	11	1	2	6	Penatausahaan Barang Milik Daerah pada SKPD	Jumlah kegiatan pemeriksaan dan pendataan aset	Kab. Karanganyar, Semua Kecamatan, Semua Kelurahan	0	12 bulan		10.000.000	DAU	0	20.000.000
2	11	1	2		Administrasi Kepegawaian Perangkat Daerah	Nilai SAKIP					50.000.000		Nilai SAKIP	115.000.000
2	11	1	2	1	Peningkatan Sarana dan Prasarana Disiplin Pegawai	Jumlah kegiatan peningkatan sarana prasarana disiplin pegawai	Kab. Karanganyar, Karanganyar, Semua Kelurahan	0	3 kegiatan		10.000.000	DAU	0	20.000.000
2	11	1	2	3	Pendataan dan Pengolahan Administrasi Kepegawaian	Jumlah waktu kegiatan pendataan dan pengolahan kepegawaian	Kab. Karanganyar, Karanganyar, Semua Kelurahan	0	12 bulan		10.000.000	DAU	0	20.000.000
2	11	1	2	9	Pendidikan dan Pelatihan Pegawai Berdasarkan Tugas dan Fungsi	Jumlah diklat pegawai	Kab. Karanganyar, Karanganyar, Semua Kelurahan	0	10 diklat		30.000.000	DAU	0	75.000.000
2	11	1	2		Administrasi Umum Perangkat Daerah	Nilai SAKIP					220.200.000		Nilai SAKIP	455.500.000
2	11	1	2	1	Penyediaan Komponen Instalasi Listrik/Penerangan Bangunan Kantor	Jumlah pengadaan alat-alat listrik	Kab. Karanganyar, Karanganyar, Semua Kelurahan	0	10 komponen		5.200.000	DAU	0	7.500.000
2	11	1	2	2	Penyediaan Peralatan dan Perlengkapan Kantor	Jumlah peralatan dan perlengkapan kantor	Kab. Karanganyar, Karanganyar, Cangakan	0	70 jenis		75.000.000	DAU	0	250.000.000
							Kab. Karanganyar, Karanganyar, Bejen							
2	11	1	2	5	Penyediaan Barang Cetak dan Penggandaan	Jumlah kegiatan penggandaan dokumen/surat	Kab. Karanganyar, Karanganyar, Bejen	0	3 kegiatan		25.000.000	DAU	0	20.000.000

Kode	Urusan/ Bidang Urusan Pemerintahan Daerah Dan Program/ Kegiatan	Indikator Kinerja		Rencana Tahun 2022					Prakiraan Maju Rencana Tahun 2023			
		Capaian Program	Keluaran Sub Kegiatan	Lokasi Output Kegiatan	Target Capaian Kinerja			Pagu Indikatif (Rp.)	Sumber Dana	Target Capaian Kinerja		Kebutuhan Dana/ Pagu Indikatif (Rp.)
					Program	Keluaran Sub Kegiatan	Hasil Kegiatan			Tolok Ukur	Target	
2 11 1 2 6	Penyediaan Bahan Bacaan dan Peraturan Perundang-undangan		Jumlah penyediaan bahan bacaan	Kab. Karanganyar, Karanganyar, Bejen	0	12 bulan		5.000.000	DAU		0	8.000.000
2 11 1 2 8	Fasilitasi Kunjungan Tamu		Jumlah kegiatan pelayanan tamu	Kab. Karanganyar, Karanganyar, Bejen	0	12 bulan		30.000.000	DAU		0	30.000.000
2 11 1 2 9	Penyelenggaraan Rapat Koordinasi dan Konsultasi SKPD		Jumlah kegiatan rapat koordinasi dan konsultasi	Kab. Karanganyar, Karanganyar, Bejen	0	12 bulan		50.000.000	DAU		0	90.000.000
2 11 1 2 11	Dukungan Pelaksanaan Sistem Pemerintahan Berbasis Elektronik pada SKPD		Jumlah kegiatan updating website dan medsos resmi	Kab. Karanganyar, Karanganyar, Bejen	0	12 bulan		30.000.000	DAU		0	50.000.000
2 11 1 2	Pengadaan Barang Milik Daerah Penunjang Urusan Pemerintah Daerah	Nilai SAKIP						0		Nilai SAKIP		12.850.000.000
2 11 1 2 2	Pengadaan Kendaraan Dinas Operasional atau Lapangan		Jumlah pengadaan kendaraan bermotor roda 4	Kab. Karanganyar, Karanganyar, Bejen	0	1 unit		0	DAU		0	350.000.000
2 11 1 2 9	Pengadaan Gedung Kantor atau Bangunan Lainnya		Jumlah pembangunan gedung bank sampah induk	Kab. Karanganyar, Karanganyar, Bejen	0	1 unit		0	DAU		0	12.500.000.000
			jumlah pembangunan gedung kantor baru			1 lokasi						
2 11 1 2	Penyediaan Jasa Penunjang Urusan Pemerintahan Daerah	Nilai SAKIP						188.062.000		Nilai SAKIP		172.000.000
2 11 1 2 1	Penyediaan Jasa Surat Menyurat		Jumlah kegiatan surat menyurat	Kab. Karanganyar, Semua Kecamatan, Semua Kelurahan	0	12 bulan		3.062.000	DAU		0	4.000.000
2 11 1 2 2	Penyediaan Jasa Komunikasi, Sumber Daya Air dan Listrik		Jumlah lokasi pajak bumi dan bangunan yang terbaya	Kab. Karanganyar, Semua Kecamatan, Semua Kelurahan	0	15 lokasi		125.000.000	DAU		0	130.000.000
			Jumlah pajak 7 jaringan listrik, 2 jaringan telp/fax, 6 jaringan air yang terbayar			12 bulan						
2 11 1 2 3	Penyediaan Jasa Peralatan dan Perlengkapan Kantor		Jumlah peralatan dan perlengkapan kantor yang terpelihara	Kab. Karanganyar, Semua Kecamatan, Semua Kelurahan	0	5 jenis		50.000.000	DAU		0	30.000.000
2 11 1 2 4	Penyediaan Jasa Pelayanan Umum Kantor		Jumlah alat kebersihan dan bahan pembersih yang tersedia	Kab. Karanganyar, Karanganyar, Semua Kelurahan	0	20 jenis		10.000.000	DAU		0	8.000.000
2 11 1 2	Pemeliharaan Barang Milik Daerah Penunjang Urusan Pemerintahan Daerah	Nilai SAKIP						330.000.000		Nilai SAKIP		195.000.000
2 11 1 2 1	Penyediaan Jasa Pemeliharaan, Biaya Pemeliharaan dan Pajak Kendaraan Perorangan Dinas atau Kendaraan Dinas Jabatan		Jumlah kendaraan dinas yang terpelihara	Kab. Karanganyar, Semua Kecamatan, Semua Kelurahan	0	9 kendaraan		110.000.000	DAU		0	120.000.000
			Jumlah pajak 8 kendaraan roda 4, 4 kendaraan roda 2			12 bulan						

Kode	Urusan/ Bidang Urusan Pemerintahan Daerah Dan Program/ Kegiatan				Indikator Kinerja		Rencana Tahun 2022					Prakiraan Maju Rencana Tahun 2023			
					Capaian Program	Keluaran Sub Kegiatan	Lokasi Output Kegiatan	Target Capaian Kinerja			Pagu Indikatif (Rp.)	Sumber Dana	Target Capaian Kinerja		Kebutuhan Dana/ Pagu Indikatif (Rp.)
								Program	Keluaran Sub Kegiatan	Hasil Kegiatan			Tolok Ukur	Target	
2	11	1	2	2	Penyediaan Jasa Pemeliharaan, Biaya Pemeliharaan, Pajak, dan Perizinan Kendaraan Dinas Operasional atau Lapangan	Jumlah jasa uji KIR kendaraan yang terlaksana	Kab. Karanganyar, Semua Kecamatan, Semua Kelurahan	0%	18 kendaraan		150.000.000	DAU	0%	45.000.000	
						Jumlah pajak 5 kendaraan roda 3, 18 truck yang terbayar			12 bulan						
2	11	1	2	9	Pemeliharaan/Rehabilitasi Gedung Kantor dan Bangunan Lainnya	Jumlah kegiatan pemeliharaan gedung kantor	Kab. Karanganyar, Karanganyar, Semua Kelurahan	0%	5 kegiatan		70.000.000	DAU	0%	30.000.000	
2	11	2			PROGRAM PERENCANAAN LINGKUNGAN HIDUP					120.000.000			250.000.000		
2	11	2	2	2	Penyelenggaraan Kajian Lingkungan Hidup Strategis (KLHS) Kabupaten/Kota	Data dan informasi perencanaan pengelolaan lingkungan hidup					120.000.000		Data dan informasi perencanaan pengelolaan lingkungan hidup	250.000.000	
2	11	2	2	2	Pembuatan dan Pelaksanaan KLHS RPJPD/RPJMD	Jumlah dokumen Kajian Lingkungan Hidup Strategis RPJMD	Kab. Karanganyar, Semua Kecamatan, Semua Kelurahan	0%	1 dokumen		50.000.000	DAU	0%	175.000.000	
2	11	2	2	3	Pembuatan dan Pelaksanaan KLHS untuk KRP yang Berpotensi Menimbulkan Dampak/Resiko Lingkungan Hidup	Jumlah dokumen IKLH dan IKPLHD	Kab. Karanganyar, Semua Kecamatan, Semua Kelurahan	0%	2 dokumen		70.000.000	DAU	0%	75.000.000	
2	11	3			PROGRAM PENGENDALIAN PENCEMARAN DAN/ATAU KERUSAKAN LINGKUNGAN HIDUP					355.000.000			1.115.000.000		
2	11	3	2	2	Pencegahan Pencemaran dan/atau Kerusakan Lingkungan Hidup Kabupaten/Kota	Persentase hasil pemantauan kualitas lingkungan (air, udara, tanah) yang memenuhi baku mutu					255.000.000		Persentase hasil pemantauan kualitas lingkungan (air, udara, tanah) yang memenuhi baku mutu	715.000.000	
2	11	3	2	1	Koordinasi, Sinkronisasi, dan Pelaksanaan Pencegahan Pencemaran Lingkungan Hidup Dilaksanakan terhadap Media Tanah, Air, Udara, dan Laut	Jumlah pemantauan kualitas lingkungan (air, udara, tanah) yang memenuhi baku mutu	Kab. Karanganyar, Semua Kecamatan, Semua Kelurahan	75%	30 kegiatan		50.000.000	DAU	75%	70.000.000	
2	11	3	2	2	Koordinasi, Sinkronisasi dan Pelaksanaan Pengendalian Emisi Gas Rumah Kaca, Mitigasi dan Adaptasi Perubahan Iklim	Jumlah dokumen inventarisasi gas rumah kaca	Kab. Karanganyar, Semua Kecamatan, Semua Kelurahan	75%	1 dokumen		55.000.000	DAU	75%	175.000.000	
						Jumlah Kampung Iklim			10 lokasi						
2	11	3	2	3	Pengelolaan Laboratorium Lingkungan Hidup Kabupaten/Kota	Jumlah kegiatan pengadaan dan pemeliharaan alat dan bahan lab	Kab. Karanganyar, Semua Kecamatan, Semua Kelurahan	75%	2 kegiatan		150.000.000	DAU	75%	470.000.000	
						Jumlah sampel yang dianalisa			80 sampel						

Kode	Urusan/ Bidang Urusan Pemerintahan Daerah Dan Program/ Kegiatan			Indikator Kinerja		Rencana Tahun 2022					Prakiraan Maju Rencana Tahun 2023					
				Capaian Program	Keluaran Sub Kegiatan	Lokasi Output Kegiatan	Target Capaian Kinerja			Pagu Indikatif (Rp.)	Sumber Dana	Target Capaian Kinerja		Kebutuhan Dana/ Pagu Indikatif (Rp.)		
							Program	Keluaran Sub Kegiatan	Hasil Kegiatan			Tolok Ukur	Target			
2	11	3	2	Penanggulangan Pencemaran dan/atau Kerusakan Lingkungan Hidup Kabupaten/Kota	Persentase hasil pemantauan kualitas lingkungan (air, udara, tanah) yang memenuhi baku mutu						50.000.000		Persentase hasil pemantauan kualitas lingkungan (air, udara, tanah) yang memenuhi baku mutu		150.000.000	
2	11	3	2	1 Pemberian Informasi Peringatan Pencemaran dan/atau Kerusakan Lingkungan Hidup pada Masyarakat		Jumlah sosialisasi peringatan pencemaran dan/atau kerusakan lingkungan hidup	Kab. Karanganyar, Semua Kecamatan, Semua Kelurahan	75%	3 kegiatan		50.000.000	DAU		75%	150.000.000	
2	11	3	2	Pemulihan Pencemaran dan/atau Kerusakan Lingkungan Hidup Kabupaten/Kota	Persentase hasil pemantauan kualitas lingkungan (air, udara, tanah) yang memenuhi baku mutu						50.000.000		Persentase hasil pemantauan kualitas lingkungan (air, udara, tanah) yang memenuhi baku mutu		250.000.000	
2	11	3	2	4 Koordinasi, Sinkronisasi dan Pelaksanaan Rehabilitasi		Jumlah rehabilitasi lingkungan	Kab. Karanganyar, Semua Kecamatan, Semua Kelurahan	75%	1 lokasi		50.000.000	DAU		75%	250.000.000	
2	11	4		PROGRAM PENGELOLAAN KEANEKARAGAMAN HAYATI (KEHATI)								125.000.000				550.000.000
2	11	4	2	Pengelolaan Keanekaragaman Hayati Kabupaten/Kota	Persentase luas Ruang Terbuka Hijau (RTH)						125.000.000		Persentase luas Ruang Terbuka Hijau (RTH)		550.000.000	
2	11	4	2	2 Pengelolaan Taman Keanekaragaman Hayati di Luar Kawasan Hutan		Jumlah taman keanekaragaman hayati yang dibangun/dipelihara	Kab. Karanganyar, Semua Kecamatan, Semua Kelurahan	75%	1 lokasi		50.000.000	DAU		75%	300.000.000	
2	11	4	2	4 Pengelolaan Ruang Terbuka Hijau (RTH)		Jumlah RTH yang dikelola	Kab. Karanganyar, Semua Kecamatan, Semua Kelurahan	75%	1 lokasi		75.000.000	DAU		75%	250.000.000	
2	11	5		PROGRAM PENGENDALIAN BAHAN BERBAHAYA DAN BERACUN (B3) DAN LIMBAH BAHAN BERBAHAYA DAN BERACUN (LIMBAH B3)								50.000.000				300.000.000
2	11	5	2	Penyimpanan Sementara Limbah B3	Cakupan pelaku usaha yang memiliki izin pengelolaan Limbah Bahan Berbahaya dan Beracun (LB3)						50.000.000		Cakupan pelaku usaha yang memiliki izin pengelolaan Limbah Bahan Berbahaya dan Beracun (LB3)		300.000.000	
2	11	5	2	1 Fasilitasi Pemenuhan Komitmen Izin Penyimpanan Sementara Limbah B3 Dilaksanakan melalui Sistem Pelayanan Perizinan Berusaha Terintegrasi secara Elektronik		Jumlah kegiatan fasilitasi izin penyimpanan sementara LB3	Kab. Karanganyar, Semua Kecamatan, Semua Kelurahan	60%	1 kegiatan		50.000.000	DAU		60%	300.000.000	
2	11	6		PROGRAM PEMBINAAN DAN PENGAWASAN TERHADAP IZIN LINGKUNGAN DAN IZIN PERLINDUNGAN DAN PENGELOLAAN LINGKUNGAN HIDUP (PPLH)								150.000.000				160.000.000
2	11	6	2	Pembinaan dan Pengawasan Terhadap Usaha dan/atau Kegiatan yang Izin Lingkungan dan Izin PPLH diterbitkan oleh Pemerintah Daerah Kabupaten/Kota	Persentase kegiatan atau usaha yang taat terhadap peraturan perundang-undangan						150.000.000		Persentase kegiatan atau usaha yang taat terhadap peraturan perundang-undangan		160.000.000	

Kode	Urusan/ Bidang Urusan Pemerintahan Daerah Dan Program/ Kegiatan	Indikator Kinerja		Rencana Tahun 2022					Prakiraan Maju Rencana Tahun 2023				
		Capaian Program	Keluaran Sub Kegiatan	Lokasi Output Kegiatan	Target Capaian Kinerja			Pagu Indikatif (Rp.)	Sumber Dana	Target Capaian Kinerja		Kebutuhan Dana/ Pagu Indikatif (Rp.)	
					Program	Keluaran Sub Kegiatan	Hasil Kegiatan			Tolok Ukur	Target		
2 11 6 2	1	Fasilitasi Pemenuhan Ketentuan dan Kewajiban Izin Lingkungan dan/atau Izin PPLH	Jumlah izin lingkungan yang dikeluarkan	Kab. Karanganyar, Semua Kecamatan, Semua Kelurahan	80%	1 izin		50.000.000	DAU		80%	80.000.000	
			Jumlah rekomendasi SPPL, UKL-UPL dan Amdal			70 izin							
2 11 6 2	3	Pengawasan Usaha dan/atau Kegiatan yang Izin Lingkungan Hidup, Izin PPLH yang Diterbitkan oleh Pemerintah Daerah Kabupaten/Kota	Jumlah usaha dan/atau kegiatan yang diawasi	Kab. Karanganyar, Semua Kecamatan, Semua Kelurahan	80%	60 usaha		100.000.000	DAU		80%	80.000.000	
2 11 8		PROGRAM PENINGKATAN PENDIDIKAN, PELATIHAN DAN PENYULUHAN LINGKUNGAN HIDUP UNTUK MASYARAKAT						65.000.000					140.000.000
2 11 8 2		Penyelenggaraan Pendidikan, Pelatihan, dan Penyuluhan Lingkungan Hidup untuk Lembaga Kemasyarakatan Tingkat Daerah Kabupaten/Kota	Persentase masyarakat peduli lingkungan yang mendapatkan diklat, penyuluhan dan akses informasi sumber daya alam dan lingkungan hidup					65.000.000			Persentase masyarakat peduli lingkungan yang mendapatkan diklat, penyuluhan dan akses informasi sumber daya alam dan lingkungan hidup	140.000.000	
2 11 8 2	1	Peningkatan Kapasitas dan Kompetensi Sumber Daya Manusia Bidang Lingkungan Hidup untuk Lembaga Kemasyarakatan	Jumlah izin lingkungan yang dikeluarkan	Kab. Karanganyar, Semua Kecamatan, Semua Kelurahan	75%	1 izin		30.000.000	DAU		75%	60.000.000	
			Jumlah lembaga/kelembok/ormas bidang LH yang terbina			15 kelompok							
2 11 8 2	2	Pendampingan Gerakan Peduli Lingkungan Hidup	Jumlah pendampingan sekolah adiwiyata	Kab. Karanganyar, Semua Kecamatan, Semua Kelurahan	75%	30 sekolah		35.000.000	DAU		75%	80.000.000	
2 11 9		PROGRAM PENGHARGAAN LINGKUNGAN HIDUP UNTUK MASYARAKAT						50.000.000					60.000.000
2 11 9 2		Pemberian Penghargaan Lingkungan Hidup Tingkat Daerah Kabupaten/Kota	Persentase peningkatan jumlah relawan lingkungan dalam 1 tahun					50.000.000			Persentase peningkatan jumlah relawan lingkungan dalam 1 tahun	60.000.000	
2 11 9 2	1	Penilaian Kinerja Masyarakat/Lembaga Masyarakat/Dunia Usaha/Dunia Pendidikan/ Filantropi dalam Perlindungan dan Pengelolaan Lingkungan Hidup	Jumlah ajuan Kalpataru individu	Kab. Karanganyar, Semua Kecamatan, Semua Kelurahan	70%	2 usulan		50.000.000	DAU		70%	60.000.000	
			Jumlah kegiatan menuju penilaian Adipura			3 kegiatan							
2 11 #		PROGRAM PENANGANAN PENGADUAN LINGKUNGAN HIDUP						50.000.000					80.000.000

Kode	Urusan/ Bidang Urusan Pemerintahan Daerah Dan Program/ Kegiatan	Indikator Kinerja		Rencana Tahun 2022					Prakiraan Maju Rencana Tahun 2023						
		Capaian Program	Keluaran Sub Kegiatan	Lokasi Output Kegiatan	Target Capaian Kinerja			Pagu Indikatif (Rp.)	Sumber Dana	Target Capaian Kinerja		Kebutuhan Dana/ Pagu Indikatif (Rp.)			
					Program	Keluaran Sub Kegiatan	Hasil Kegiatan			Tolok Ukur	Target				
2	11	#	2	Penyelesaian Pengaduan Masyarakat di Bidang Perlindungan dan Pengelolaan Lingkungan Hidup (PPLH) Kabupaten/Kota	Persentase tindak lanjut aduan lingkungan hidup					50.000.000		Persentase tindak lanjut aduan lingkungan hidup		80.000.000	
2	11	#	2	1	Pengelolaan Pengaduan Masyarakat terhadap PPLH Kabupaten/Kota	Kegiatan pengelolaan pengaduan masyarakat terhadap PPLH Kab.Karanganyar	Kab. Karanganyar, Semua Kecamatan, Semua Kelurahan	100%	12 bulan		50.000.000	DAU		100%	80.000.000
2	11	#		PROGRAM PENGELOLAAN PERSAMPAHAN						4.455.000.000					6.825.000.000
2	11	#	2	Pengelolaan Sampah	Persentase jumlah sampah yang tertangani					4.455.000.000		Persentase jumlah sampah yang tertangani		6.825.000.000	
2	11	#	2	1	Penyusunan Kebijakan dan Strategi Daerah Pengelolaan Sampah Kabupaten/Kota	Jumlah dokumen jakstrada yang tervalidasi	Kab. Karanganyar, Semua Kecamatan, Semua Kelurahan	70%	1 dokumen		50.000.000	DAU		70%	0
2	11	#	2	2	Pengurangan Sampah dengan melakukan Pembatasan, Pendaauran Ulang dan Pemanfaatan Kembali	Kegiatan pembinaan dan pembentukan Bank Sampah di masyarakat dan instansi/dinas /BUMD	Kab. Karanganyar, Semua Kecamatan, Semua Kelurahan	70%	8 bank sampah		55.000.000	DAU		70%	55.000.000
2	11	#	2	3	Penanganan Sampah dengan melakukan Pemilahan, Pengumpulan, Pengangkutan, Pengolahan, dan Pemrosesan Akhir Sampah di TPA/TPST/SPA Kabupaten/Kota	Pemeliharaan sarana prasarana TPA dan operasional persampahan	Kab. Karanganyar, Semua Kecamatan, Semua Kelurahan	70%	12 bulan		4.200.000.000	DAU		70%	6.500.000.000
						Pengadaan tanah urug untuk TPA			3000 m3						
2	11	#	2	4	Peningkatan Peran serta Masyarakat dalam Pengelolaan Persampahan	Jumlah sosialisasi pengelolaan sampah yang dilaksanakan	Kab. Karanganyar, Semua Kecamatan, Semua Kelurahan	70%	3 kegiatan		50.000.000	DAU		70%	65.000.000
2	11	#	2	5	Koordinasi dan Sinkronisasi Penyediaan Sarana dan Prasarana Pengelolaan Persampahan	Jumlah sarana prasarana pengelolaan persampahan yang diadakan	Kab. Karanganyar, Semua Kecamatan, Semua Kelurahan	70%	45 jenis		50.000.000	DAU		70%	125.000.000
2	11	#	2	6	Penyusunan Kebijakan Kerjasama Pengelolaan Persampahan	Jumlah kegiatan penyusunan kebijakan kerjasama pengelolaan persampahan	Kab. Karanganyar, Semua Kecamatan, Semua Kelurahan	70%	1 kegiatan		50.000.000	DAU		70%	80.000.000
TOTAL											14.201.112.000				44.160.000.000

Kode	Urusan/ Bidang Urusan Pemerintahan Daerah Dan Program/ Kegiatan	Indikator Kinerja		Rencana Tahun 2022					Prakiraan Maju Rencana Tahun 2023			
		Capaian Program	Keluaran Sub Kegiatan	Lokasi Output Kegiatan	Target Capaian Kinerja			Pagu Indikatif (Rp.)	Sumber Dana	Target Capaian Kinerja		Kebutuhan Dana/ Pagu Indikatif (Rp.)
					Program	Keluaran Sub Kegiatan	Hasil Kegiatan			Tolok Ukur	Target	

**Program dan Kegiatan Perangkat Daerah
Kabupaten Karanganyar
Tahun 2022**

Unit Organisasi : 2.12.0.00.0.00.01.0000 Dinas Kependudukan dan Pencatatan Sipil
Sub Unit Organisasi : 2.12.0.00.0.00.01.0000 Dinas Kependudukan dan Pencatatan Sipil

Kode	Urusan/ Bidang Urusan Pemerintahan Daerah Dan Program/ Kegiatan	Indikator Kinerja		Lokasi Output Kegiatan	Rencana Tahun 2022			Pagu Indikatif (Rp.)	Sumber Dana	Prakiraan Maju Rencana Tahun 2023				
		Capaian Program	Keluaran Sub Kegiatan		Target Capaian Kinerja					Target Capaian Kinerja		Kebutuhan Dana/ Pagu Indikatif (Rp.)		
					Program	Keluaran Sub Kegiatan	Hasil Kegiatan			Tolok Ukur	Target			
2														
2	#							7.820.632.000				9.429.700.000		
2	#	1						5.818.235.000				6.590.700.000		
2	#	1	2					15.500.000		Nilai SAKIP		16.000.000		
2	#	1	2	1	Penyusunan Dokumen Perencanaan Perangkat Daerah	Dokumen Perencanaan Perangkat Daerah	Kab. Karanganyar, Semua Kecamatan, Semua Kelurahan	0	6 Dokumen		5.500.000	DAU	0	6.000.000
2	#	1	2	6	Koordinasi dan Penyusunan Laporan Capaian Kinerja dan Ikhtisar Realisasi Kinerja SKPD		Kab. Karanganyar, Semua Kecamatan, Semua Kelurahan	0			10.000.000	DAU	0	10000000
2	#	1	2	7	Evaluasi Kinerja Perangkat Daerah			0			0		0	0
2	#	1	2		Administrasi Keuangan Perangkat Daerah	Nilai SAKIP					4.341.535.000		Nilai SAKIP	5.114.500.000
2	#	1	2	1	Penyediaan Gaji dan Tunjangan ASN	Tersedianya Gaji dan Tunjangan ASN	Kab. Karanganyar, Semua Kecamatan, Semua Kelurahan	0	100%		4.327.535.000	DAU	0	5.100.000.000
2	#	1	2	3	Pelaksanaan Penatausahaan dan Pengujian/Verifikasi Keuangan SKPD	Jasa Asistensi Pelaksanaan Penatausahaan dan Pengujian Verifikasi Keuangan SKPD (Anggaran DAK)	Kab. Karanganyar, Semua Kecamatan, Semua Kelurahan	0	8 Orang		6.500.000	DAU	0	7.000.000
2	#	1	2	5	Koordinasi dan Penyusunan Laporan Keuangan Akhir Tahun SKPD	Tersusunnya laporan akhir tahun SKPD	Kab. Karanganyar, Semua Kecamatan, Semua Kelurahan	0	100%		0	DAU	0	0
2	#	1	2	7	Koordinasi dan Penyusunan Laporan Keuangan Bulanan/Triwulanan/Semesteran SKPD	Dokumen Laporan Keuangan Bulanan/Triwula/Semesteran	Kab. Karanganyar, Semua Kecamatan, Semua Kelurahan	0	18 Dokumen		7.500.000	DAU	0	7.500.000
2	#	1	2		Administrasi Barang Milik Daerah pada Perangkat Daerah	Nilai SAKIP					0		Nilai SAKIP	0
2	#	1	2	6	Penatausahaan Barang Milik Daerah pada SKPD		Kab. Karanganyar, Semua Kecamatan, Semua Kelurahan	0			0	DAU	0	0
2	#	1	2		Administrasi Kepegawaian Perangkat Daerah	Nilai SAKIP					100.000.000		Nilai SAKIP	102.500.000
2	#	1	2	2	Pengadaan Pakaian Dinas Beserta Atribut Kelengkapannya	Pakaian Dinas Harian Pegawai	Kab. Karanganyar, Semua Kecamatan, Semua Kelurahan	0	120 M		25.000.000	DAU	0	27.500.000
						Pakaian Olah raga Pegawai			60 set					

Kode	Urusan/ Bidang Urusan Pemerintahan Daerah Dan Program/ Kegiatan	Indikator Kinerja		Rencana Tahun 2022					Prakiraan Maju Rencana Tahun 2023			
		Capaian Program	Keluaran Sub Kegiatan	Lokasi Output Kegiatan	Target Capaian Kinerja			Pagu Indikatif (Rp.)	Sumber Dana	Target Capaian Kinerja		Kebutuhan Dana/ Pagu Indikatif (Rp.)
					Program	Keluaran Sub Kegiatan	Hasil Kegiatan			Tolok Ukur	Target	
2 # 1 2 9	Pendidikan dan Pelatihan Pegawai Berdasarkan Tugas dan Fungsi		Pegawai Yang mengikuti Pendidikan dan Pelatihan Pegawai Berdasarkan Tugas dan Fungsi	Kab. Karanganyar, Semua Kecamatan, Semua Kelurahan	0	60 Orang		70.000.000	DAU		0	70.000.000
2 # 1 2 10	Sosialisasi Peraturan Perundang-Undangan		Aparatur yang mengikuti Sosialisasi Peraturan Perundang undangan	Kab. Karanganyar, Semua Kecamatan, Semua Kelurahan	0	60 Orang		5.000.000	DAU		0	5.000.000
2 # 1 2 11	Bimbingan Teknis Implementasi Peraturan Perundang-Undangan		Terwujudnya Bimbingan Teknis SDM DISDUKCAPIL	Kab. Karanganyar, Semua Kecamatan, Semua Kelurahan	0	60 Peserta		0	DAU		0	0
2 # 1 2	Administrasi Umum Perangkat Daerah	Nilai SAKIP						348.000.000		Nilai SAKIP		367.000.000
2 # 1 2 1	Penyediaan Komponen Instalasi Listrik/Penerangan Bangunan Kantor		Komponen Instalasi Listrik/Penerangan Bangunan Kantor Yang Tersedia	Kab. Karanganyar, Semua Kecamatan, Semua Kelurahan	0	20 Jenis		15.000.000	DAU		0	17.500.000
2 # 1 2 2	Penyediaan Peralatan dan Perlengkapan Kantor		Peralatan dan Perlengkapan Komputer yang tersedia	Kab. Karanganyar, Semua Kecamatan, Semua Kelurahan	0	11 Jenis		30.000.000	DAU		0	35.000.000
2 # 1 2 3	Penyediaan Peralatan Rumah Tangga		Tersedianya Peralatan Rumah Tangga	Kab. Karanganyar, Semua Kecamatan, Semua Kelurahan	0	41 Jenis		35.000.000	DAU		0	35.000.000
2 # 1 2 4	Penyediaan Bahan Logistik Kantor		Tersedianya Bahan Logistik Kantor (Bahan Makan Minum, Isi Tabung Gas, dan bahan Lainnya)	Kab. Karanganyar, Semua Kecamatan, Semua Kelurahan	0	7 Jenis		20.000.000	DAU		0	20.000.000
2 # 1 2 5	Penyediaan Barang Cetak dan Penggandaan		Bahan cetakan dan Penggandaan yang tersedia	Kab. Karanganyar, Semua Kecamatan, Semua Kelurahan	0	11 Jenis		27.500.000	DAU		0	30.000.000
2 # 1 2 6	Penyediaan Bahan Bacaan dan Peraturan Perundang-undangan		Tersedianya Bahan Bacaan dan Peraturan Perundang-undangan	Semua Kabupaten/Kota, Semua Kecamatan, Semua Kelurahan	0	12 Bulan		1.500.000	DAU		0	1.500.000
2 # 1 2 7	Penyediaan Bahan/Material			Kab. Karanganyar, Semua Kecamatan, Semua Kelurahan	0			57.500.000	DAU		0	60.000.000
2 # 1 2 8	Fasilitasi Kunjungan Tamu		Tersedianya makanan dan minuman rapat dan jamuan tamu	Kab. Karanganyar, Semua Kecamatan, Semua Kelurahan	0	700 Orang		20.000.000	DAU		0	20.000.000
2 # 1 2 9	Penyelenggaraan Rapat Koordinasi dan Konsultasi SKPD		Hasil Koordinasi dan Konsultasi yang dilaporkan (Perjalanan Dinas dalam daerah, luar daerah, Penginapan dan Biaya Transportasi)	Kab. Karanganyar, Semua Kecamatan, Semua Kelurahan	0	5 Jenis		125.000.000	DAU		0	130.000.000
2 # 1 2 11	Dukungan Pelaksanaan Sistem Pemerintahan Berbasis Elektronik pada SKPD		Jasa Paket Internet dan sewa lisensi Video Conference	Kab. Karanganyar, Semua Kecamatan, Semua Kelurahan	0	2 Jenis		16.500.000	Dana Transfer Khusus - Dana Alokasi Khusus Non Fisik		0	18.000.000
2 # 1 2	Pengadaan Barang Milik Daerah Penunjang Urusan Pemerintah Daerah	Nilai SAKIP						225.200.000		Nilai SAKIP		175.200.000
2 # 1 2 1	Pengadaan Kendaraan Perorangan Dinas atau Kendaraan Dinas Jabatan		Tersedianya Kendaraan Dinas Operasional	Kab. Karanganyar, Semua Kecamatan, Semua Kelurahan	0	0 Jenis		0	DAU		0	0

Kode	Urusan/ Bidang Urusan Pemerintahan Daerah Dan Program/ Kegiatan	Indikator Kinerja		Rencana Tahun 2022					Prakiraan Maju Rencana Tahun 2023			
		Capaian Program	Keluaran Sub Kegiatan	Lokasi Output Kegiatan	Target Capaian Kinerja			Pagu Indikatif (Rp.)	Sumber Dana	Target Capaian Kinerja		Kebutuhan Dana/ Pagu Indikatif (Rp.)
					Program	Keluaran Sub Kegiatan	Hasil Kegiatan			Tolok Ukur	Target	
2 # 1 2 6	Pengadaan Peralatan dan Mesin Lainnya		Tersedianya Printer, Peralatan Rekam KTP, Komputer, Laptop, Scaner	Kab. Karanganyar, Semua Kecamatan, Semua Kelurahan	0	7 Jenis		200.000.000	DAU		0	150.000.000
2 # 1 2 9	Pengadaan Gedung Kantor atau Bangunan Lainnya		Bangunan Pagar kantor	Kab. Karanganyar, Semua Kecamatan, Semua Kelurahan	0	50 m		200.000	DAU		0	200.000
			Terwujudnya gedung kantor dan arsip			2 Gedung						
2 # 1 2 10	Pengadaan Sarana dan Prasarana Gedung Kantor atau Bangunan Lainnya		Alat sarana dan Prasarana Kantor Tersedia (Alat Pendingin, Kamera, Sound System)	Kab. Karanganyar, Semua Kecamatan, Semua Kelurahan	0	3 Jenis		25.000.000	DAU		0	25.000.000
2 # 1 2	Penyediaan Jasa Penunjang Urusan Pemerintahan Daerah	Nilai SAKIP						553.000.000		Nilai SAKIP		573.000.000
2 # 1 2 1	Penyediaan Jasa Surat Menyurat		Jasa Surat menyurat yang terbayarkan	Kab. Karanganyar, Semua Kecamatan, Semua Kelurahan	0	700 Paket		3.000.000	DAU		0	3.000.000
2 # 1 2 2	Penyediaan Jasa Komunikasi, Sumber Daya Air dan Listrik		Jasa Telepon/Komunikasi, Air dan Listrik yang Terbayarkan	Kab. Karanganyar, Semua Kecamatan, Semua Kelurahan	0	12 Bulan		220.000.000	DAU		0	230.000.000
2 # 1 2 4	Penyediaan Jasa Pelayanan Umum Kantor			Semua Kabupaten/Kota, Semua Kecamatan, Semua Kelurahan	0			330.000.000	DAU		0	340.000.000
2 # 1 2	Pemeliharaan Barang Milik Daerah Penunjang Urusan Pemerintahan Daerah	Nilai SAKIP						235.000.000		Nilai SAKIP		242.500.000
2 # 1 2 1	Penyediaan Jasa Pemeliharaan, Biaya Pemeliharaan dan Pajak Kendaraan Perorangan Dinas atau Kendaraan Dinas Jabatan		Tersedianya Pemeliharaan Kendaraan Dinas dan Pemenuhan BBM operasional	Semua Kabupaten/Kota, Semua Kecamatan, Semua Kelurahan	0	16 Unit		120.000.000	DAU		0	122.500.000
2 # 1 2 5	Pemeliharaan Mebel		Tersedianya jasa dan belanja pemeliharaan mebel	Kab. Karanganyar, Semua Kecamatan, Semua Kelurahan	0	1 Tahun		10.000.000	DAU		0	12.500.000
2 # 1 2 6	Pemeliharaan Peralatan dan Mesin Lainnya		Peralatan dan Mesin Lainnya yang terpelihara (PC/Note book, Printer)	Kab. Karanganyar, Semua Kecamatan, Semua Kelurahan	0	12 Bulan		45.000.000	DAU		0	45.000.000
2 # 1 2 9	Pemeliharaan/Rehabilitasi Gedung Kantor dan Bangunan Lainnya		Bangunan Kantor dan bangunan Lainnya yang terpelihara	Kab. Karanganyar, Semua Kecamatan, Semua Kelurahan	0	12 Bulan		30.000.000	DAU		0	32.500.000
2 # 1 2 11	Pemeliharaan/Rehabilitasi Sarana dan Prasarana Pendukung Gedung Kantor atau Bangunan Lainnya		Pemeliharaan rutin/berkala sarana dan prasarana kantor, Pemeliharaan AC, Genset, Instalansi listrik, air, jaringan internet, sarana dan prasarana gedung kantor lainnya	Kab. Karanganyar, Semua Kecamatan, Semua Kelurahan	0	6 Jenis		30.000.000	DAU		0	30.000.000
2 # 2	PROGRAM PENDAFTARAN PENDUDUK							1.916.897.000				2.327.000.000
2 # 2 2	Pelayanan Pendaftaran Penduduk	Cakupan Penerbitan KTP E1						1.419.000.000		Cakupan Penerbitan KTP E1		1.471.000.000

Kode	Urusan/ Bidang Urusan Pemerintahan Daerah Dan Program/ Kegiatan	Indikator Kinerja		Rencana Tahun 2022					Prakiraan Maju Rencana Tahun 2023			
		Capaian Program	Keluaran Sub Kegiatan	Lokasi Output Kegiatan	Target Capaian Kinerja			Pagu Indikatif (Rp.)	Sumber Dana	Target Capaian Kinerja		Kebutuhan Dana/ Pagu Indikatif (Rp.)
					Program	Keluaran Sub Kegiatan	Hasil Kegiatan			Tolok Ukur	Target	
2 # 2 2 1	Pendataan Penduduk Non Permanen dan Rentan Administrasi Kependudukan		Pelaksanaan Kegiatan Penunjang Pendataan Penduduk Non Permansn dan Rentan Administrasi Kependudukan	Kab. Karanganyar, Semua Kecamatan, Semua Kelurahan	98,50%	12 Bulan		12.500.000	Dana Transfer Khusus - Dana Alokasi Khusus Non Fisik		99,37%	13.500.000
2 # 2 2 2	Pencatatan, Penatausahaan dan Penerbitan Dokumen atas Pendaftaran Penduduk		Tersedianya Bahan untuk penerbitan dokumen kependudukan dan Media sosialisasi	Kab. Karanganyar, Semua Kecamatan, Semua Kelurahan	98,50%	13 Jenis		1.350.000.000	Dana Transfer Khusus - Dana Alokasi Khusus Non Fisik		99,37%	1.400.000.000
2 # 2 2 3	Penyelesaian Masalah Pendaftaran Penduduk		Tersedianya Solusi untuk penyelesaian permasalahan Pendaftaran Penduduk	Kab. Karanganyar, Semua Kecamatan, Semua Kelurahan	98,50%	12 Bulan		6.500.000	Dana Transfer Khusus - Dana Alokasi Khusus Non Fisik		99,37%	7.500.000
2 # 2 2 4	Peningkatan Pelayanan Pendaftaran Penduduk		Terpeliharanya Komputer dan Printer untuk Pelayanan Adminduk	Kab. Karanganyar, Semua Kecamatan, Semua Kelurahan	99%	12 Bulan		50.000.000	DAU		99%	50.000.000
2 # 2 2	Penyelenggaraan Pendaftaran Penduduk	Cakupan Penerbitan KTP E1						497.897.000		Cakupan Penerbitan KTP E1		834.000.000
2 # 2 2 1	Koordinasi Antar Lembaga Pemerintah dan Lembaga Non-Pemerintah di Kabupaten/Kota dalam Penertiban Pelayanan Pendaftaran Penduduk		Terlaksananya Kegiatan peningkatan Pelayanan dan Penyelenggaraan Pendaftaran Penduduk	Kab. Karanganyar, Semua Kecamatan, Semua Kelurahan	99%	12 Bulan		0	Dana Transfer Khusus - Dana Alokasi Khusus Non Fisik		99%	0
2 # 2 2 2	Pelayanan secara Aktif Pendaftaran Peristiwa Kependudukan dan Pencatatan Peristiwa Penting Terkait Pendaftaran Penduduk		Terlaksananya pelayanan aktif jemput bola pendaftaran penduduk melalui pelayanan terpadu Gerakan Indonesia Sadar Adminduk	Kab. Karanganyar, Semua Kecamatan, Semua Kelurahan	99%	12 Bulan		57.000.000	Dana Transfer Khusus - Dana Alokasi Khusus Non Fisik		99%	57.000.000
			Terlaksananya pelayanan aktif jemput bola pendaftaran penduduk melalui pelayanan terpadu Gerakan Indonesia Sadar Adminduk			17 Kecamatan						
2 # 2 2 3	Fasilitasi Pendaftaran Penduduk		Tersedianya Blangko KIA	Kab. Karanganyar, Semua Kecamatan, Semua Kelurahan	99%	100000 Keping		309.397.000	Dana Transfer Khusus - Dana Alokasi Khusus Non Fisik		99%	600.000.000
			Tersedianya Form Pendaftaran penduduk			25000 Lembar						
2 # 2 2 4	Penyelenggaraan Pemanfaatan Data Kependudukan Terkait Pendaftaran Penduduk		Terjalinnnya kerjasama pemanfaatan data kependudukan	Kab. Karanganyar, Semua Kecamatan, Semua Kelurahan	99%	3 Perjanjian Kerjasama		6.500.000	Dana Transfer Khusus - Dana Alokasi Khusus Non Fisik		99%	7.000.000
2 # 2 2 5	Sosialisasi Pendaftaran Penduduk		Terlaksananya Sosialisasi Pendaftaran Penduduk	Kab. Karanganyar, Semua Kecamatan, Semua Kelurahan	99%	190 Orang		0	Dana Transfer Khusus - Dana Alokasi Khusus Non Fisik		99%	35.000.000

Kode	Urusan/ Bidang Urusan Pemerintahan Daerah Dan Program/ Kegiatan	Indikator Kinerja		Rencana Tahun 2022					Prakiraan Maju Rencana Tahun 2023			
		Capaian Program	Keluaran Sub Kegiatan	Lokasi Output Kegiatan	Target Capaian Kinerja			Pagu Indikatif (Rp.)	Sumber Dana	Target Capaian Kinerja		Kebutuhan Dana/ Pagu Indikatif (Rp.)
					Program	Keluaran Sub Kegiatan	Hasil Kegiatan			Tolok Ukur	Target	
2 # 2 2 7	Komunikasi, Informasi, dan Edukasi Kepada Pemangku Kepentingan dan Masyarakat terkait Pendaftaran Penduduk		Tersedianya media komunikasi, informasi, dan edukasi melalui media dalam dan luar ruangan	Kab. Karanganyar, Semua Kecamatan, Semua Kelurahan	99%	220 Orang		125.000.000	Dana Transfer Khusus - Dana Alokasi Khusus Non Fisik		99%	135.000.000
2 # 2 2	Pembinaan dan Pengawasan Penyelenggaraan Pendaftaran Penduduk	Cakupan Penerbitan KTP EI						0		Cakupan Penerbitan KTP EI		22.000.000
2 # 2 2 3	Bimbingan Teknis terkait Pendaftaran Penduduk		Terlaksananya Workshop peningkatan Kualitas aparatur pelayanan pendaftaran penduduk	Kab. Karanganyar, Semua Kecamatan, Semua Kelurahan	99%	2 Kegiatan		0	Dana Transfer Khusus - Dana Alokasi Khusus Non Fisik		99%	22.000.000
			Terlaksananya Workshop peningkatan Kualitas aparatur pelayanan pendaftaran penduduk			44 Orang						
2 # 3	PROGRAM PENCATATAN SIPIL							0				110.000.000
2 # 3 2	Pelayanan Pencatatan Sipil	Cakupan Penerbitan Dokumen / Akta Pencatatan Sipil (Akta Kelahiran, Akta Kematian, Akta Perkawinan, Akta Perceraian)						0		Cakupan Penerbitan Dokumen / Akta Pencatatan Sipil (Akta Kelahiran, Akta Kematian, Akta Perkawinan, Akta Perceraian)		110.000.000
2 # 3 2 1	Pencatatan, Penatausahaan dan Penerbitan Dokumen atas Pelaporan Peristiwa Penting		Penjilidan register	Kab. Karanganyar, Semua Kecamatan, Semua Kelurahan	98%	1100 Buku		0	Dana Transfer Khusus - Dana Alokasi Khusus Non Fisik		98%	75.000.000
			Terlaksananya Pemenuhan Bahan Cetak Form Pelayanan Akta Pencatatan Sipil, dan Penjilidan register dan berkas permohonan			12500 Lembar						
2 # 3 2 2	Peningkatan dalam Pelayanan Pencatatan Sipil		Terlaksananya Sosialisasi Pelayanan Pencatatan Sipil	Kab. Karanganyar, Semua Kecamatan, Semua Kelurahan	98,03%	3 Kegiatan		0	Dana Transfer Khusus - Dana Alokasi Khusus Non Fisik		98,05%	35.000.000
			Terlaksananya Sosialisasi Pelayanan Pencatatan Sipil			38 Orang						
2 # 3 2	Pembinaan dan Pengawasan Penyelenggaraan Pencatatan Sipil	Cakupan Penerbitan Dokumen / Akta Pencatatan Sipil (Akta Kelahiran, Akta Kematian, Akta Perkawinan, Akta Perceraian)						0		Cakupan Penerbitan Dokumen / Akta Pencatatan Sipil (Akta Kelahiran, Akta Kematian, Akta Perkawinan, Akta Perceraian)		0

Kode	Urusan/ Bidang Urusan Pemerintahan Daerah Dan Program/ Kegiatan	Indikator Kinerja		Rencana Tahun 2022					Prakiraan Maju Rencana Tahun 2023			
		Capaian Program	Keluaran Sub Kegiatan	Lokasi Output Kegiatan	Target Capaian Kinerja			Pagu Indikatif (Rp.)	Sumber Dana	Target Capaian Kinerja		Kebutuhan Dana/ Pagu Indikatif (Rp.)
					Program	Keluaran Sub Kegiatan	Hasil Kegiatan			Tolok Ukur	Target	
2 # 3 2	Pembinaan dan Pengawasan terkait Pencatatan Sipil		Pembinaan dan pengawasan Terkait Pencatatan Sipil Terlaksana	Kab. Karanganyar, Semua Kecamatan, Semua Kelurahan	98%	100%		0	Dana Transfer Khusus - Dana Alokasi Khusus Non Fisik		98%	0
2 # 4	PROGRAM PENGELOLAAN INFORMASI ADMINISTRASI KEPENDUDUKAN							65.500.000				381.000.000
2 # 4 2	Pengumpulan Data Kependudukan dan Pemanfaatan dan Penyajian Database Kependudukan	Prosentase ketersediaan database kependudukan						0		Prosentase ketersediaan database kependudukan		22.500.000
2 # 4 2 1	Pengolahan dan Penyajian Data Kependudukan		Pelaksanaan validasi Data Base Kependudukan	Kab. Karanganyar, Semua Kecamatan, Semua Kelurahan	100%	12 Bulan		0	Dana Transfer Khusus - Dana Alokasi Khusus Non Fisik		100%	22.500.000
2 # 4 2	Penyelenggaraan Pengelolaan Informasi Administrasi Kependudukan	Prosentase ketersediaan database kependudukan						50.000.000		Prosentase ketersediaan database kependudukan		341.500.000
2 # 4 2 3	Fasilitasi terkait Pengelolaan Informasi Administrasi Kependudukan		Pemeliharaan Jaringan SIAK dan Pemeliharaan Server	Kab. Karanganyar, Semua Kecamatan, Semua Kelurahan	100%	12 Bulan		50.000.000	Dana Transfer Khusus - Dana Alokasi Khusus Non Fisik		100%	341.500.000
2 # 4 2	Pembinaan dan Pengawasan Pengelolaan Informasi Administrasi Kependudukan	Prosentase ketersediaan database kependudukan						15.500.000		Prosentase ketersediaan database kependudukan		17.000.000
2 # 4 2 1	Pembinaan dan Pengawasan terkait Pengelolaan Informasi Administrasi Kependudukan		Pembinaan Operator SIAK	Kab. Karanganyar, Semua Kecamatan, Semua Kelurahan	100%	2 Kegiatan		15.500.000	Dana Transfer Khusus - Dana Alokasi Khusus Non Fisik		100%	17.000.000
			Pembinaan Operator SIAK			45 Orang						
2 # 5	PROGRAM PENGELOLAAN PROFIL KEPENDUDUKAN							20.000.000				21.000.000
2 # 5 2	Penyusunan Profil Kependudukan	Prosentase data dan Informasi kependudukan tervalidasi						20.000.000		Prosentase data dan Informasi kependudukan tervalidasi		21.000.000
2 # 5 2 1	Penyediaan Data Kependudukan Kabupaten/Kota		Dokumen Data Kependudukan Kabupaten/Kota	Kab. Karanganyar, Semua Kecamatan, Semua Kelurahan	100%	160 Buku		11.500.000	DAU		100%	12.000.000
2 # 5 2 2	Penyusunan Profil Data Perkembangan dan Proyeksi Kependudukan serta Kebutuhan yang lain		Dokumen Profil data Perkembangan Penduduk	Kab. Karanganyar, Semua Kecamatan, Semua Kelurahan	100%	50 Buku		8.500.000	DAU		100%	9.000.000
TOTAL								7.820.632.000				9.429.700.000

**Program dan Kegiatan Perangkat Daerah
Kabupaten Karanganyar
Tahun 2022**

Unit Organisasi : 2.13.0.00.0.00.01.0000 Dinas Pemberdayaan Masyarakat Desa
Sub Unit Organisasi : 2.13.0.00.0.00.01.0000 Dinas Pemberdayaan Masyarakat Desa

Kode	Urusan/ Bidang Urusan Pemerintahan Daerah Dan Program/ Kegiatan	Indikator Kinerja		Lokasi Output Kegiatan	Rencana Tahun 2022			Pagu Indikatif (Rp.)	Sumber Dana	Prakiraan Maju Rencana Tahun 2023		
		Capaian Program	Keluaran Sub Kegiatan		Target Capaian Kinerja					Target Capaian Kinerja		Kebutuhan Dana/ Pagu Indikatif (Rp.)
					Program	Keluaran Sub Kegiatan	Hasil Kegiatan			Tolok Ukur	Target	
2												
2								15.008.242.000				15.125.878.000
2								4.238.242.000				4.765.878.000
2								10.500.000			Nilai SAKIP	11.000.000
2								10.500.000	DAU		0	11.000.000
2								3.750.592.000			Nilai SAKIP	4162096000
2								3.750.592.000	DAU		0	4.162.096.000
2								32.500.000			Nilai SAKIP	35.000.000
2								32.500.000	DAU		0	35.000.000
2								126.690.500			Nilai SAKIP	185.695.000
2								5.000.000	DAU		0	5.000.000
2								27.690.500	Dana Transfer Umum - Dana Alokasi Umum		0	27.695.000
2								15.000.000	DAU		0	15.000.000
2								4.000.000	DAU		0	4.000.000
2								75.000.000	DAU		0	134.000.000
2								149.740.000			Nilai SAKIP	149.740.000
2								4.500.000	DAU		0	4.500.000

Kode	Urusan/ Bidang Urusan Pemerintahan Daerah Dan Program/ Kegiatan	Indikator Kinerja		Rencana Tahun 2022					Prakiraan Maju Rencana Tahun 2023			
		Capaian Program	Keluaran Sub Kegiatan	Lokasi Output Kegiatan	Target Capaian Kinerja			Pagu Indikatif (Rp.)	Sumber Dana	Target Capaian Kinerja		Kebutuhan Dana/ Pagu Indikatif (Rp.)
					Program	Keluaran Sub Kegiatan	Hasil Kegiatan			Tolok Ukur	Target	
2 # 1 2	Penyediaan Jasa Komunikasi, Sumber Daya Air dan Listrik		tersedianya jasa komunikasi, sumber daya air dan listrik	Semua Kabupaten/Kota, Semua Kecamatan, Semua Kelurahan	0	12 bulan		45.000.000	DAU		0	45.000.000
2 # 1 2	Penyediaan Jasa Pelayanan Umum Kantor		Tersedianya kebersihan, keamanan, administrasi perkantoran di lingkungan kantorlistrik	Semua Kabupaten/Kota, Semua Kecamatan, Semua Kelurahan	0	12 bulan		100.240.000	DAU		0	100.240.000
2 # 1 2	Pemeliharaan Barang Milik Daerah Penunjang Urusan Pemerintahan Daerah	Nilai SAKIP						168.219.500		Nilai SAKIP		222.347.000
2 # 1 2	Penyediaan Jasa Pemeliharaan, Biaya Pemeliharaan dan Pajak Kendaraan Perorangan Dinas atau Kendaraan Dinas Jabatan		Terlaksananya pemeliharaan kendaraan dinas/operasional	Kab. Karanganyar, Semua Kecamatan, Semua Kelurahan	0	12 bulan		115.872.500	DAU		0	170.000.000
2 # 1 2	Pemeliharaan Peralatan dan Mesin Lainnya		Terlaksananya pemeliharaan peralatan dan Mesin lainnya	Kab. Karanganyar, Semua Kecamatan, Semua Kelurahan	0	12 bulan		17.547.000	DAU		0	17.547.000
2 # 1 2	Pemeliharaan/Rehabilitasi Gedung Kantor dan Bangunan Lainnya		Terlaksananya pemeliharaan gedung kantor	Kab. Karanganyar, Semua Kecamatan, Semua Kelurahan	0	12 bulan		34.800.000	DAU		0	34.800.000
2 # 2	PROGRAM PENATAAN DESA							50.000.000				210.000.000
2 # 2 2	Penyelenggaraan Penataan Desa	Persentase Desa memiliki tata wilayah desa sesuai ketentuan						50.000.000		Persentase Desa memiliki tata wilayah desa sesuai ketentuan		210.000.000
2 # 2 2	Fasilitasi Tata Wilayah Desa		jumlah desa yang menyusun peta batas desa	Kab. Karanganyar, Semua Kecamatan, Semua Kelurahan	4,94%	162 desa		25.000.000	DAU		4,94%	110.000.000
2 # 2 2	Fasilitasi Sarana dan Prasarana Desa		jumlah desa yang mempunyai data infrastruktur sarpras desa dan mampu menyusun kebutuhan pembangunan jalan	Kab. Karanganyar, Semua Kecamatan, Semua Kelurahan	4,94%	162 desa		25.000.000	DAU		4,94%	100.000.000
2 # 3	PROGRAM PENINGKATAN KERJASAMA DESA							50.000.000				200.000.000
2 # 3 2	Fasilitasi Kerja sama antar Desa	Persentase Desa yang melakukan kerjasama						50.000.000		Persentase Desa yang melakukan kerjasama		200.000.000
2 # 3 2	Fasilitasi Kerja Sama Antar Desa dalam Kabupaten/Kota		Jumlah kelompok UPK dan BKAD yang difasilitasi	Kab. Karanganyar, Semua Kecamatan, Semua Kelurahan	95%	15 kelompok		25.000.000	DAU		100%	75.000.000
2 # 3 2	Fasilitasi Pembangunan Kawasan Perdesaan		Meningkatnya SDM pelaku kawasan perdesaan	Kab. Karanganyar, Semua Kecamatan, Semua Kelurahan	95%	1 paket		25.000.000	DAU		100%	125.000.000
2 # 4	PROGRAM ADMINISTRASI PEMERINTAHAN DESA							3.945.000.000				1.750.000.000
2 # 4 2	Pembinaan dan Pengawasan Penyelenggaraan Administrasi Pemerintahan Desa	Persentase desa yang memiliki pengelolaan aset desa						3.945.000.000		Persentase desa yang memiliki pengelolaan aset desa		1.750.000.000
2 # 4 2	Fasilitasi Penyelenggaraan Administrasi Pemerintahan Desa			Kab. Karanganyar, Semua Kecamatan, Semua Kelurahan	100%			310.000.000	DAU		100%	350.000.000

Kode	Urusan/ Bidang Urusan Pemerintahan Daerah Dan Program/ Kegiatan	Indikator Kinerja		Rencana Tahun 2022					Prakiraan Maju Rencana Tahun 2023			
		Capaian Program	Keluaran Sub Kegiatan	Lokasi Output Kegiatan	Target Capaian Kinerja			Pagu Indikatif (Rp.)	Sumber Dana	Target Capaian Kinerja		Kebutuhan Dana/ Pagu Indikatif (Rp.)
					Program	Keluaran Sub Kegiatan	Hasil Kegiatan			Tolok Ukur	Target	
2 # 4 2	2 Fasilitasi Penyusunan Produk Hukum Desa		Jumlah produk hukum yang tersusun	Kab. Karanganyar, Semua Kecamatan, Semua Kelurahan	100%	2 dokumen		50.000.000	DAU		100%	115.000.000
2 # 4 2	3 Fasilitasi Penyusunan Perencanaan Pembangunan Desa		Jumlah Desa yang menyelesaikan penyusunan APBDes	Kab. Karanganyar, Semua Kecamatan, Semua Kelurahan	100%	162 desa		50.000.000	DAU		100%	110.000.000
2 # 4 2	4 Fasilitasi Pengelolaan Keuangan Desa		Jumlah desa yang melaksanakan Pengelolaan Keuangan Desa	Kab. Karanganyar, Semua Kecamatan, Semua Kelurahan	100%	162 desa		3.260.000.000	DAU		100%	260.000.000
2 # 4 2	8 Pembinaan dan Pemberdayaan BUM Desa dan Lembaga Kerja sama antar Desa		Jumlah desa yang melaksanakan Pengelolaan Keuangan Desa	Kab. Karanganyar, Semua Kecamatan, Semua Kelurahan	100%	162 desa		50.000.000	DAU		100%	235.000.000
2 # 4 2	10 Fasilitasi Pengangkatan dan Pemberhentian Perangkat Desa		Jumlah desa yang melaksanakan Pengangkatan dan pemberhentian perangkat desa	Kab. Karanganyar, Semua Kecamatan, Semua Kelurahan	100%	162 desa		50.000.000	DAU		100%	160.000.000
2 # 4 2	11 Fasilitasi Penyusunan Profil Desa		Jumlah desa yang melaksanakan penyusunan profil desa	Kab. Karanganyar, Semua Kecamatan, Semua Kelurahan	100%	162 desa		50.000.000	DAU		100%	110.000.000
2 # 4 2	13 Fasilitasi Pengelolaan Aset Desa		Jumlah desa yang melaksanakan pengelolaan Asset Desa	Kab. Karanganyar, Semua Kecamatan, Semua Kelurahan	100%	162 desa		50.000.000	DAU		100%	255.000.000
2 # 4 2	18 Fasilitasi Evaluasi Perkembangan Desa serta Lomba Desa dan Kelurahan		Jumlah desa yang melaksanakan evaluasi perkembangan Desa serta lomba desa dan kelurahan	Kab. Karanganyar, Semua Kecamatan, Semua Kelurahan	100%	177 desa		75.000.000	DAU		100%	155.000.000
2 # 5	PROGRAM PEMBERDAYAAN LEMBAGA KEMASYARAKATAN, LEMBAGA ADAT DAN MASYARAKAT HUKUM ADAT							6.725.000.000				8.200.000.000
2 # 5 2	Pemberdayaan Lembaga Kemasyarakatan yang Bergerak di Bidang Pemberdayaan Desa dan Lembaga Adat Tingkat Daerah Kabupaten/Kota serta Pemberdayaan Masyarakat Hukum Adat yang Masyarakat Pelakunya Hukum Adat yang Sama dalam Daerah Kabupaten/Kota	% Lembaga Kemasyarakatan yang aktif (PKK, Posyandu, Lembaga ekonomi)						6.725.000.000		% Lembaga Kemasyarakatan yang aktif (PKK, Posyandu, Lembaga ekonomi)		8.200.000.000
2 # 5 2	2 Fasilitasi Penataan, Pemberdayaan dan Pendayagunaan Kelembagaan Lembaga Kemasyarakatan Desa/Kelurahan (RT, RW, PKK, Posyandu, LPM, dan Karang Taruna), Lembaga Adat Desa/Kelurahan dan Masyarakat Hukum Adat		Jml posyandu, jml rakor pkk, jml kader kpmd, jml kelompok satgas adat yang dibina	Kab. Karanganyar, Semua Kecamatan, Semua Kelurahan	100%	5 Unit		100.000.000	DAU		100%	210.000.000

Kode	Urusan/ Bidang Urusan Pemerintahan Daerah Dan Program/ Kegiatan			Indikator Kinerja		Rencana Tahun 2022					Prakiraan Maju Rencana Tahun 2023					
				Capaian Program	Keluaran Sub Kegiatan	Lokasi Output Kegiatan	Target Capaian Kinerja			Pagu Indikatif (Rp.)	Sumber Dana	Target Capaian Kinerja		Kebutuhan Dana/ Pagu Indikatif (Rp.)		
							Program	Keluaran Sub Kegiatan	Hasil Kegiatan			Tolok Ukur	Target			
2	#	5	2	3	Peningkatan Kapasitas Kelembagaan Lembaga Kemasyarakatan Desa/Kelurahan (RT, RW, PKK, Posyandu, LPM, dan Karang Taruna), Lembaga Adat Desa/Kelurahan dan Masyarakat Hukum Adat			Kab. Karanganyar, Semua Kecamatan, Semua Kelurahan	100%			5.500.000.000	DAU		100%	5.520.000.000
2	#	5	2	5	Fasilitasi Pengembangan Usaha Ekonomi Masyarakat dan Pemerintah Desa dalam Meningkatkan Pendapatan Asli Desa		Jml Kelompok UP2K-PKK, Jml pasar desa	Kab. Karanganyar, Semua Kecamatan, Semua Kelurahan	100%	25 Kelompok		75.000.000	DAU		100%	120.000.000
2	#	5	2	6	Fasilitasi Pemerintah Desa dalam Pemanfaatan Teknologi Tepat Guna		"Terbentuknya rintisan posyantekdes dan partisipasi dalam gelar TTG Nasional"	Kab. Karanganyar, Semua Kecamatan, Semua Kelurahan	100%	12 Kelompok		50.000.000	DAU		100%	110.000.000
2	#	5	2	7	Fasilitasi Bulan Bhakti Gotong Royong Masyarakat		Jml Desa/Kel yang melakukan BBGRM, dan Jml Desa keg TMMD	Kab. Karanganyar, Semua Kecamatan, Semua Kelurahan	100%	177 Desa		0	DAU		100%	1.240.000.000
2	#	5	2	9	Fasilitasi Tim Penggerak PKK dalam Penyelenggaraan Gerakan Pemberdayaan Masyarakat dan Kesejahteraan Keluarga		TP.PKK Kab dan Jml PKK yang dibina	Kab. Karanganyar, Semua Kecamatan, Semua Kelurahan	100%	34 Desa		1.000.000.000	DAU		100%	1.000.000.000
TOTAL											15.008.242.000					15.125.878.000

**Program dan Kegiatan Perangkat Daerah
Kabupaten Karanganyar
Tahun 2022**

Unit Organisasi : 2.15.0.00.0.00.01.0000 Dinas Perhubungan
Sub Unit Organisasi : 2.15.0.00.0.00.01.0000 Dinas Perhubungan

Kode	Urusan/ Bidang Urusan Pemerintahan Daerah Dan Program/ Kegiatan	Indikator Kinerja		Lokasi Output Kegiatan	Rencana Tahun 2022			Pagu Indikatif (Rp.)	Sumber Dana	Prakiraan Maju Rencana Tahun 2023				
		Capaian Program	Keluaran Sub Kegiatan		Target Capaian Kinerja					Target Capaian Kinerja		Kebutuhan Dana/ Pagu Indikatif (Rp.)		
					Program	Keluaran Sub Kegiatan	Hasil Kegiatan			Tolok Ukur	Target			
2														
2	15							10.209.861.250				28.704.015.284		
2	15	1						7.417.323.250				16.899.015.284		
2	15	1	2					80.000.000		Nilai SAKIP		145.000.000		
2	15	1	2	1	Penyusunan Dokumen Perencanaan Perangkat Daerah	jumlah dokumen perencanaan perangkat daerah	Kab. Karanganyar, Semua Kecamatan, Semua Kelurahan	0	1 dokumen	100 persen	20.000.000	DAU	0	50.000.000
2	15	1	2	2	Koordinasi dan Penyusunan Dokumen RKA-SKPD	Jumlah dokumen RKA-SKPD	Kab. Karanganyar, Semua Kecamatan, Semua Kelurahan	0	1 dokumen	100 persen	10.000.000	DAU	0	15000000
2	15	1	2	3	Koordinasi dan Penyusunan Dokumen Perubahan RKA-SKPD	Jumlah dokumen Perubahan RKA-SKPD	Kab. Karanganyar, Semua Kecamatan, Semua Kelurahan	0	1 dokumen	100 persen	10.000.000	DAU	0	15.000.000
2	15	1	2	4	Koordinasi dan Penyusunan DPA-SKPD	Jumlah dokumen DPA-SKPD	Kab. Karanganyar, Semua Kecamatan, Semua Kelurahan	0	1 dokumen	100 persen	10.000.000	DAU	0	15.000.000
2	15	1	2	5	Koordinasi dan Penyusunan Perubahan DPA-SKPD	Jumlah dokumen Perubahan DPA-SKPD	Kab. Karanganyar, Semua Kecamatan, Semua Kelurahan	0	1 dokumen	100 persen	10.000.000	DAU	0	15.000.000
2	15	1	2	6	Koordinasi dan Penyusunan Laporan Capaian Kinerja dan Ikhtisar Realisasi Kinerja SKPD	Jumlah dokumen Realisasi Kinerja	Kab. Karanganyar, Semua Kecamatan, Semua Kelurahan	0	1 dokumen	100 persen	10.000.000	DAU	0	15.000.000
2	15	1	2	7	Evaluasi Kinerja Perangkat Daerah	Jumlah dokumen Evaluasi Perangkat Daerah	Kab. Karanganyar, Semua Kecamatan, Semua Kelurahan	0	1 dokumen	100 persen	10.000.000	DAU	0	20.000.000
2	15	1	2		Administrasi Keuangan Perangkat Daerah	Nilai SAKIP					6.171.323.250		Nilai SAKIP	8.742.015.284
2	15	1	2	1	Penyediaan Gaji dan Tunjangan ASN	Jumlah bulan penyediaan gaji dan tunjangan ASN	Kab. Karanganyar, Semua Kecamatan, Semua Kelurahan	0	12 bulan	100 persen	6.081.323.250	DAU	0	8.567.015.284
2	15	1	2	3	Pelaksanaan Penatausahaan dan Pengujian/Verifikasi Keuangan SKPD	Jumlah Dokumen Laporan Pengelolaan Keuangan Perangkat Daerah	Kab. Karanganyar, Semua Kecamatan, Semua Kelurahan	0	5 dokumen; 12 bulan	100 persen	70.000.000	DAU	0	150.000.000
						terpenuhinya pembayaran tenaga administrasi keuangan			7 orang					
2	15	1	2	5	Koordinasi dan Penyusunan Laporan Keuangan Akhir Tahun SKPD	Jumlah Dokumen laporan akhir tahun SKPD	Kab. Karanganyar, Semua Kecamatan, Semua Kelurahan	0	1 dokumen; 12 bulan	100 persen	10.000.000	DAU	0	10.000.000
2	15	1	2	6	Pengelolaan dan Penyiapan Bahan Tanggapan Pemeriksaan	Jumlah bulan pengelolaan dan penyiapan bahan tanggapan pemeriksaan	Kab. Karanganyar, Semua Kecamatan, Semua Kelurahan	0	12 bulan	100 persen	10.000.000	DAU	0	15.000.000
2	15	1	2		Administrasi Barang Milik Daerah pada Perangkat Daerah	Nilai SAKIP					20.000.000		Nilai SAKIP	20.000.000

Kode	Urusan/ Bidang Urusan Pemerintahan Daerah Dan Program/ Kegiatan	Indikator Kinerja			Rencana Tahun 2022					Prakiraan Maju Rencana Tahun 2023		
		Capaian Program	Keluaran Sub Kegiatan	Lokasi Output Kegiatan	Target Capaian Kinerja			Pagu Indikatif (Rp.)	Sumber Dana	Target Capaian Kinerja		Kebutuhan Dana/ Pagu Indikatif (Rp.)
					Program	Keluaran Sub Kegiatan	Hasil Kegiatan			Tolok Ukur	Target	
2 15 1 2	1	Penyusunan Perencanaan Kebutuhan Barang Milik Daerah SKPD	Jumlah operasional penyusunan perencanaan kebutuhan barang milik daerah SKPD	Semua Kabupaten/Kota, Semua Kecamatan, Semua Kelurahan	0	12 bulan	100 persen	10.000.000	DAU		0	10.000.000
2 15 1 2	5	Rekonsiliasi dan Penyusunan Laporan Barang Milik Daerah pada SKPD	Jumlah operasional rekonsiliasi dan penyusunan laporan barang milik daerah	Semua Kabupaten/Kota, Semua Kecamatan, Semua Kelurahan	0	12 bulan	100 persen	10.000.000	DAU		0	10.000.000
2 15 1 2	2	Administrasi Kepegawaian Perangkat Daerah	Nilai SAKIP					140.000.000		Nilai SAKIP		465.000.000
2 15 1 2	2	Pengadaan Pakaian Dinas Beserta Atribut Kelengkapannya	Jumlah terpenuhinya pakaian kerja beserta perlengkapannya	Semua Kabupaten/Kota, Semua Kecamatan, Semua Kelurahan	0	1 paket	100 persen	50.000.000	DAU		0	185.000.000
2 15 1 2	3	Pendataan dan Pengolahan Administrasi Kepegawaian	Jumlah bulan pendataan dan pengelolaan administrasi kepegawaian	Semua Kabupaten/Kota, Semua Kecamatan, Semua Kelurahan	0	12 bulan	100 persen	10.000.000	DAU		0	15.000.000
2 15 1 2	5	Monitoring, Evaluasi, dan Penilaian Kinerja Pegawai	Jumlah bulan terpenuhinya monitoring, evaluasi dan penilaian kinerja pegawai	Semua Kabupaten/Kota, Semua Kecamatan, Semua Kelurahan	0	12 bulan	100 persen	10.000.000	DAU		0	15.000.000
2 15 1 2	9	Pendidikan dan Pelatihan Pegawai Berdasarkan Tugas dan Fungsi	Jumlah aparatur yang mengikuti diklat/ pelatihan/ bimtek	Semua Kabupaten/Kota, Semua Kecamatan, Semua Kelurahan	0	12 bulan	100 persen	20.000.000	DAU		0	150.000.000
2 15 1 2	10	Sosialisasi Peraturan Perundang-Undangan	Jumlah kegiatan sosialisasi perundang-undangan	Semua Kabupaten/Kota, Semua Kecamatan, Semua Kelurahan	0	2 kegiatan	100 persen	50.000.000	DAU		0	100.000.000
2 15 1 2	2	Administrasi Umum Perangkat Daerah	Nilai SAKIP					176.000.000		Nilai SAKIP		332.000.000
2 15 1 2	1	Penyediaan Komponen Instalasi Listrik/Penerangan Bangunan Kantor	Terpenuhinya penyediaan komponen instalasi listrik/ penerangan bangunan kantor	Semua Kabupaten/Kota, Semua Kecamatan, Semua Kelurahan	0	12 bulan; 2 kantor	100 persen	5.000.000	DAU		0	15.000.000
2 15 1 2	4	Penyediaan Bahan Logistik Kantor	Terpenuhinya kebutuhan alat tulis kantor pendukung operasional kantor	Semua Kabupaten/Kota, Semua Kecamatan, Semua Kelurahan	0	75 buah	100 persen	40.000.000	DAU		0	45.000.000
2 15 1 2	5	Penyediaan Barang Cetak dan Penggandaan	tersedianya barang cetakan, foto copy dan penjiilidan	Semua Kabupaten/Kota, Semua Kecamatan, Semua Kelurahan	0	12 bulan	100 persen	15.000.000	DAU		0	25.000.000
2 15 1 2	6	Penyediaan Bahan Bacaan dan Peraturan Perundang-undangan	Terpenuhinya penyediaan bahan bacaan perundang-undangan	Semua Kabupaten/Kota, Semua Kecamatan, Semua Kelurahan	0	12 bulan	100 persen	6.000.000	DAU		0	7.000.000
2 15 1 2	8	Fasilitasi Kunjungan Tamu	tersedianya makan dan minum rapat	Semua Kabupaten/Kota, Semua Kecamatan, Semua Kelurahan	0	12 bulan	100 persen	50.000.000	DAU		0	90.000.000
2 15 1 2	9	Penyelenggaraan Rapat Koordinasi dan Konsultasi SKPD	Terlaksananya perjalanan dinas dalam dan luar daerah	Semua Kabupaten/Kota, Semua Kecamatan, Semua Kelurahan	0	12 bulan	100 persen	50.000.000	DAU		0	100.000.000
2 15 1 2	11	Dukungan Pelaksanaan Sistem Pemerintahan Berbasis Elektronik pada SKPD	Terlaksananya dukungan pelaksanaan sistem pemerintahan berbasis elektronik pada SKPD	Semua Kabupaten/Kota, Semua Kecamatan, Semua Kelurahan	0	12 bulan	100 persen	10.000.000	DAU		0	50.000.000
2 15 1 2	2	Pengadaan Barang Milik Daerah Penunjang Urusan Pemerintah Daerah	Nilai SAKIP					305.000.000		Nilai SAKIP		6.255.000.000

Kode	Urusan/ Bidang Urusan Pemerintahan Daerah Dan Program/ Kegiatan	Indikator Kinerja		Rencana Tahun 2022					Prakiraan Maju Rencana Tahun 2023			
		Capaian Program	Keluaran Sub Kegiatan	Lokasi Output Kegiatan	Target Capaian Kinerja			Pagu Indikatif (Rp.)	Sumber Dana	Target Capaian Kinerja		Kebutuhan Dana/ Pagu Indikatif (Rp.)
					Program	Keluaran Sub Kegiatan	Hasil Kegiatan			Tolok Ukur	Target	
2 15 1 2	2	Pengadaan Kendaraan Dinas Operasional atau Lapangan	Jumlah pengadaan sarana dan prasarana kendaraan operasional	Semua Kabupaten/Kota, Semua Kecamatan, Semua Kelurahan	0	1 unit roda 4	100 persen	100.000.000	DAU		0	1.650.000.000
			Jumlah Pengadaan sarana dan prasarana kendaraan operasional			5 unit roda 2						
2 15 1 2	4	Pengadaan Alat Angkutan Darat Tak Bermotor	Jumlah Pengadaan sarana dan prasarana kendaraan darat tak bermotor	Semua Kabupaten/Kota, Semua Kecamatan, Semua Kelurahan	0	5 unit	100 persen	25.000.000	DAU		0	25.000.000
2 15 1 2	5	Pengadaan Mebel	Jumlah pengadaan mebeleur	Semua Kabupaten/Kota, Semua Kecamatan, Semua Kelurahan	0	1 paket	100 persen	30.000.000	DAU		0	50.000.000
2 15 1 2	6	Pengadaan Peralatan dan Mesin Lainnya		Semua Kabupaten/Kota, Semua Kecamatan, Semua Kelurahan	0		100 persen	50.000.000	DAU		0	50.000.000
2 15 1 2	9	Pengadaan Gedung Kantor atau Bangunan Lainnya	Jumlah dokumen DED gedung kantor	Semua Kabupaten/Kota, Semua Kecamatan, Semua Kelurahan	0	1 dokumen	100 persen	100.000.000	DAU		0	4.480.000.000
2 15 1 2	2	Penyediaan Jasa Penunjang Urusan Pemerintahan Daerah	Nilai SAKIP					295.000.000		Nilai SAKIP		365.000.000
2 15 1 2	1	Penyediaan Jasa Surat Menyurat	Terpenuhinya Pelayanan jasa surat menyurat	Semua Kabupaten/Kota, Semua Kecamatan, Semua Kelurahan	0	12 bulan	100 persen	55.000.000	DAU		0	70.000.000
2 15 1 2	2	Penyediaan Jasa Komunikasi, Sumber Daya Air dan Listrik	Tersedianya kebutuhan komunikasi, air dan listrik dan telephone	Semua Kabupaten/Kota, Semua Kecamatan, Semua Kelurahan	0	12 bulan	100 persen	150.000.000	DAU		0	160.000.000
2 15 1 2	3	Penyediaan Jasa Peralatan dan Perlengkapan Kantor	Terpenuhinya kebutuhan pemeliharaan/ service peralatan kerja	Semua Kabupaten/Kota, Semua Kecamatan, Semua Kelurahan	0	12 bulan	100 persen	20.000.000	DAU		0	50.000.000
2 15 1 2	4	Penyediaan Jasa Pelayanan Umum Kantor	terpenuhinya pembayaran THL	Semua Kabupaten/Kota, Semua Kecamatan, Semua Kelurahan	0	2 orang	100 persen	70.000.000	DAU		0	85.000.000
			Terpenuhinya penyeiaan jasa kebersihan kantor			12 bulan						
2 15 1 2	2	Pemeliharaan Barang Milik Daerah Penunjang Urusan Pemerintahan Daerah	Nilai SAKIP					230.000.000		Nilai SAKIP		575.000.000
2 15 1 2	1	Penyediaan Jasa Pemeliharaan, Biaya Pemeliharaan dan Pajak Kendaraan Perorangan Dinas atau Kendaraan Dinas Jabatan	Terpenuhinya kebutuhan operasional kendaraan Dinas (BBM, Ganti Oli, dll)	Semua Kabupaten/Kota, Semua Kecamatan, Semua Kelurahan	0	12 bulan	100 persen	80.000.000	DAU		0	200.000.000
			terpenuhinya pembayaran THL			2 orang						
2 15 1 2	2	Penyediaan Jasa Pemeliharaan, Biaya Pemeliharaan, Pajak, dan Perizinan Kendaraan Dinas Operasional atau Lapangan	Terpenuhinya kebutuhan pajak kendaraan dan service rutin kendaraan dinas/ operasional	Semua Kabupaten/Kota, Semua Kecamatan, Semua Kelurahan	0	12 bulan	100 persen	15.000.000	DAU		0	30.000.000

Kode	Urusan/ Bidang Urusan Pemerintahan Daerah Dan Program/ Kegiatan	Indikator Kinerja		Rencana Tahun 2022						Prakiraan Maju Rencana Tahun 2023					
		Capaian Program	Keluaran Sub Kegiatan	Lokasi Output Kegiatan	Target Capaian Kinerja			Pagu Indikatif (Rp.)	Sumber Dana	Target Capaian Kinerja		Kebutuhan Dana/ Pagu Indikatif (Rp.)			
					Program	Keluaran Sub Kegiatan	Hasil Kegiatan			Tolok Ukur	Target				
2	15	1	2	5	Pemeliharaan Mebel	terpenuhinya perawatan dan pemeliharaan mebeleur	Semua Kabupaten/Kota, Semua Kecamatan, Semua Kelurahan	0	12 bulan	100 persen	15.000.000	DAU		0	20.000.000
2	15	1	2	6	Pemeliharaan Peralatan dan Mesin Lainnya	terwujudnya ruang kerja kantor yang memadahi dan nyaman	Semua Kabupaten/Kota, Semua Kecamatan, Semua Kelurahan	0%	12 bulan	100 persen	20.000.000	DAU		0%	50.000.000
2	15	1	2	9	Pemeliharaan/Rehabilitasi Gedung Kantor dan Bangunan Lainnya	jumlah gedung kantor yang terpelihara	Semua Kabupaten/Kota, Semua Kecamatan, Semua Kelurahan	0%	12 bulan	100 persen	50.000.000	DAU		0%	175.000.000
2	15	1	2	11	Pemeliharaan/Rehabilitasi Sarana dan Prasarana Pendukung Gedung Kantor atau Bangunan Lainnya	jumlah peralatan komunikasi yang terpelihara	Semua Kabupaten/Kota, Semua Kecamatan, Semua Kelurahan	0%	12 bulan	100 persen	50.000.000	DAU		0%	100.000.000
						terpenuhinya pembayaran THL			2 orang						
2	15	2			PROGRAM PENYELENGGARAAN LALU LINTAS DAN ANGKUTAN JALAN (LLAJ)						2.792.538.000				11.805.000.000
2	15	2	2		Penetapan Rencana Induk Jaringan LLAJ Kabupaten/Kota	Persentase prasarana dan sarana fasilitas LLAJ dalam kondisi baik					170.000.000		Persentase prasarana dan sarana fasilitas LLAJ dalam kondisi baik		900.000.000
2	15	2	2	1	Pelaksanaan Penyusunan Rencana Induk Jaringan LLAJ Kabupaten/Kota	jumlah dokumen kajian manajemen dan rekayasa lalu lintas	Kab. Karanganyar, Semua Kecamatan, Semua Kelurahan	60%	1 dokumen	100 persen	70.000.000	DAU		70%	500.000.000
						jumlah pengkajian dan pengendalian lokasi rawan kecelakaan lalu lintas			1 dokument						
						jumlah dokumen penyusunan data base kinerja lalu lintas			1 dokumen						
2	15	2	2	2	Penetapan Kebijakan dan Sosialisasi Rencana Induk Jaringan LLAJ Kabupaten/Kota	jumlah perda	Semua Kabupaten/Kota, Semua Kecamatan, Semua Kelurahan	60%	1 buah	100 persen	50.000.000	DAU		70%	150.000.000
						perbub yang diterbitkan			1 buah						
2	15	2	2	3	Pengendalian Pelaksanaan Rencana Induk Jaringan LLAJ Kabupaten/Kota	jumlah aplikasi perhubungan	Kab. Karanganyar, Semua Kecamatan, Semua Kelurahan	60%	1 buah	100 persen	50.000.000	DAU		70%	250.000.000
2	15	2	2		Penyediaan Perlengkapan Jalan di Jalan Kabupaten/Kota	Persentase prasarana dan sarana fasilitas LLAJ dalam kondisi baik					517.538.000		Persentase prasarana dan sarana fasilitas LLAJ dalam kondisi baik		4.950.000.000
2	15	2	2	2	Penyediaan Perlengkapan Jalan di Jalan Kabupaten/Kota	Jumlah CCTV di setiap simpang APILL	Kab. Karanganyar, Semua Kecamatan, Semua Kelurahan	60%	1 Paket	100 persen	200.000.000	DAU		70%	3.300.000.000
						Pemasangan rambu lalu lintas; pemasangan marka jalan; pemasangan guardrill			1 Paket						
						Terpenuhinya Lampu penerangan jalan umum dan high mast di jalan-jalan umum			1 Paket						

Kode	Urusan/ Bidang Urusan Pemerintahan Daerah Dan Program/ Kegiatan	Indikator Kinerja		Rencana Tahun 2022						Prakiraan Maju Rencana Tahun 2023		
		Capaian Program	Keluaran Sub Kegiatan	Lokasi Output Kegiatan	Target Capaian Kinerja			Pagu Indikatif (Rp.)	Sumber Dana	Target Capaian Kinerja		Kebutuhan Dana/ Pagu Indikatif (Rp.)
					Program	Keluaran Sub Kegiatan	Hasil Kegiatan			Tolok Ukur	Target	
2 15 2 2 3	Rehabilitasi dan Pemeliharaan Prasarana Jalan		Terpeliharanya kondisi penerangan jalan umum di Kabupaten Karanganyar	Kab. Karanganyar, Semua Kecamatan, Semua Kelurahan	60%	1 Paket	100 persen	242.538.000	DAU		70%	1.200.000.000
			Terpenuhinya pemeliharaan APILL di Kabupaten Karanganyar			1 Paket						
2 15 2 2 4	Rehabilitasi dan Pemeliharaan Perlengkapan Jalan		Jumlah fasilitas pendukung keselamatan jalan yang terpelihara dengan baik	Kab. Karanganyar, Semua Kecamatan, Semua Kelurahan	60%	1 Paket	100 persen	75.000.000	DAU		70%	450.000.000
2 15 2 2	Pengelolaan Terminal Penumpang Tipe C	Persentase terminal kondisi baik						870.000.000		Persentase terminal kondisi baik		2.070.000.000
2 15 2 2 2	Pembangunan Gedung Terminal		terpenuhinya kebutuhan pembangunan gedung terminal	Kab. Karanganyar, Semua Kecamatan, Semua Kelurahan	60%	1 gedung	100 persen	200.000.000	DAU		70%	500.000.000
2 15 2 2 3	Pengembangan Sarana dan Prasarana Terminal		jumlah bulan terpenuhinya peningkatan pengelolaan terminal angkutan darat	Kab. Karanganyar, Semua Kecamatan, Semua Kelurahan	60%	12 bulan	100 persen	450.000.000	DAU		70%	1.100.000.000
			terbayarnya sewa dan kompensasi tanah oleh pemkab			1 lokasi						
			terpenuhinya jumlah pembayaran tenaga administrasi			34 orang						
2 15 2 2 4	Rehabilitasi dan Pemeliharaan Terminal (Fasilitas Utama dan Pendukung)		terpeliharanya fasilitas utama dan pendukung terminal	Kab. Karanganyar, Semua Kecamatan, Semua Kelurahan	60%	10 terminal	100 persen	200.000.000	DAU		70%	400.000.000
2 15 2 2 5	Peningkatan Kapasitas SDM Pengelola Terminal Tipe C		jumlah terselenggaranya sosialisasi/penyuluhan ketertiban lalu lintas dan angkutan	Kab. Karanganyar, Semua Kecamatan, Semua Kelurahan	60%	5 kegiatan	100 persen	20.000.000	DAU		70%	70.000.000
2 15 2 2	Penerbitan Izin Penyelenggaraan dan Pembangunan Fasilitas Parkir	Persentase capaian PAD dari parkir (tepi jalan kabupaten)						165.000.000		Persentase capaian PAD dari parkir (tepi jalan kabupaten)		440.000.000
2 15 2 2 1	Fasilitasi Pemenuhan Persyaratan Perolehan Izin Penyelenggaraan dan Pembangunan Fasilitas Parkir Kewenangan Kabupaten/Kota dalam Sistem Pelayanan Perizinan berusaha Terintegrasi secara Elektronik		terpenuhinya administrasi retribusi parkir tertata dengan baik	Kab. Karanganyar, Semua Kecamatan, Semua Kelurahan	100%	12 bulan; 40 kegiatan	100 persen	15.000.000	DAU		100%	160.000.000
2 15 2 2 2	Koordinasi dan Sinkronisasi Pengawasan Pelaksanaan Izin Penyelenggaraan dan Pembangunan Fasilitas Parkir Kewenangan Kabupaten/Kota		jumlah bulan terpenuhinya administrasi ijin bidang perhubungan	Kab. Karanganyar, Semua Kecamatan, Semua Kelurahan	100%	12 bulan; 8 orang	100 persen	150.000.000	DAU		100%	280.000.000

Kode	Urusan/ Bidang Urusan Pemerintahan Daerah Dan Program/ Kegiatan	Indikator Kinerja		Rencana Tahun 2022					Prakiraan Maju Rencana Tahun 2023						
		Capaian Program	Keluaran Sub Kegiatan	Lokasi Output Kegiatan	Target Capaian Kinerja			Pagu Indikatif (Rp.)	Sumber Dana	Target Capaian Kinerja		Kebutuhan Dana/ Pagu Indikatif (Rp.)			
					Program	Keluaran Sub Kegiatan	Hasil Kegiatan			Tolok Ukur	Target				
2	15	2	2						690.000.000			Persentase prasarana dan sarana fasilitas LLAJ dalam kondisi baik		1.850.000.000	
2	15	2	2	1	Penyediaan Sarana dan Prasarana Pengujian Berkala Kendaraan Bermotor	Persentase prasarana dan sarana fasilitas LLAJ dalam kondisi baik	Jumlah Aplikasi SIM PKB yang ditingkatkan	Kab. Karanganyar, Semua Kecamatan, Semua Kelurahan	60%	1 Paket	100 persen	400.000.000	DAU	70%	1.100.000.000
							Jumlah pengadaan alat pengujian			1 Paket					
							umlah bulan terpenuhinya operasional pengujian kendaraan bermotor			1 Paket					
2	15	2	2	4	Penyediaan Bukti Lulus Uji Pengujian Berkala Kendaraan Bermotor	Persentase prasarana dan sarana fasilitas LLAJ dalam kondisi baik	Jumlah bulan terpenuhinya fasilitas kelengkapan administrasi pengujian kendaraan bermotor	Kab. Karanganyar, Semua Kecamatan, Semua Kelurahan	60%	1 Paket	100 persen	120.000.000	DAU	70%	500.000.000
2	15	2	2	7	Pemeliharaan Sarana dan Prasarana Pengujian Berkala Kendaraan Bermotor	Persentase prasarana dan sarana fasilitas LLAJ dalam kondisi baik	Terlaksananya perbaikan atap gedung pengujian, prasarana dan sarana ruang tunggu pelayanan, pengecatan pagar dan gedung pengujian	Kab. Karanganyar, Semua Kecamatan, Semua Kelurahan	60%	1 Paket	100 persen	170.000.000	DAU	70%	250.000.000
							Terpenuhinya Perawatan dan Perbaikan Alat Uji Serta Kalibrasi			1 Paket					
2	15	2	2		Pelaksanaan Manajemen dan Rekayasa Lalu Lintas untuk Jaringan Jalan Kabupaten/Kota	Persentase prasarana dan sarana fasilitas LLAJ dalam kondisi baik						220.000.000		Persentase prasarana dan sarana fasilitas LLAJ dalam kondisi baik	470.000.000
2	15	2	2	1	Penataan Manajemen dan Rekayasa Lalu Lintas Untuk Jaringan Jalan Kabupaten/Kota	Persentase prasarana dan sarana fasilitas LLAJ dalam kondisi baik	Jumlah pelaksanaan pengamanan lalu lintas pada ruas jalan Kabupaten Karanganyar	Kab. Karanganyar, Semua Kecamatan, Semua Kelurahan	60%	1 Paket	100 persen	170.000.000	DAU	70%	320.000.000
							Jumlah pelaksanaan penyelenggaraan karanganyar car free day selama 4 jam			1 Paket					
2	15	2	2	4	Pengawasan dan Pengendalian Efektivitas Pelaksanaan Kebijakan untuk Jalan Kabupaten/Kota	Persentase prasarana dan sarana fasilitas LLAJ dalam kondisi baik	Jumlah pelaksanaan penyelenggaraan kegiatan	Kab. Karanganyar, Semua Kecamatan, Semua Kelurahan	60%	1 Paket	100 persen	50.000.000	DAU	70%	150.000.000
							Jumlah Terselenggaranya Kegiatan Pemilihan dan Pemberian Penghargaan Sopir/Juru Mudi/Awak kendaraan Angkutan Umum Teladan			1 Paket					
							Terealisasinya Media/ Perangkat Kampanye Keselamatan Lalu Lintas			1 Paket					

Kode	Urusan/ Bidang Urusan Pemerintahan Daerah Dan Program/ Kegiatan	Indikator Kinerja		Rencana Tahun 2022					Prakiraan Maju Rencana Tahun 2023						
		Capaian Program	Keluaran Sub Kegiatan	Lokasi Output Kegiatan	Target Capaian Kinerja			Pagu Indikatif (Rp.)	Sumber Dana	Target Capaian Kinerja		Kebutuhan Dana/ Pagu Indikatif (Rp.)			
					Program	Keluaran Sub Kegiatan	Hasil Kegiatan			Tolok Ukur	Target				
2	15	2	2	Peretujuan Hasil Analisis Dampak Lalu Lintas (Andalalin) untuk Jalan Kabupaten/Kota	Persentase prasarana dan sarana fasilitas LLAJ dalam kondisi baik					10.000.000		Persentase prasarana dan sarana fasilitas LLAJ dalam kondisi baik		75.000.000	
2	15	2	2	4 Pengawasan Pelaksanaan Rekomendasi Andalalin		Jumlah pelaksanaan pemantauan dan pengawasan dokumen andalalin	Kab. Karanganyar, Semua Kecamatan, Semua Kelurahan	60%	1 Paket	100 persen	10.000.000	DAU		70%	75.000.000
2	15	2	2	Audit dan Inspeksi Keselamatan LLAJ di Jalan	Persentase terminal kondisi baik						70.000.000		Persentase terminal kondisi baik		100.000.000
2	15	2	2	2 Pelaksanaan Inspeksi, Audit dan Pemantauan Unit Pelaksana Uji Berkala Kendaraan Bermotor		jumlah pelaksanaan operasi gabungan dengan polres	Kab. Karanganyar, Semua Kecamatan, Semua Kelurahan	60%	12 kegiatan	100 persen	70.000.000	DAU		70%	100.000.000
						jumlah pelaksanaan patroli pengawasan lalu lintas			50 kegiatan						
						terpenuhinya pembayaran tenaga thl			6 orang						
2	15	2	2	Penyediaan Angkutan Umum untuk Jasa Angkutan Orang dan/atau Barang antar Kota dalam 1 (satu) Daerah Kabupaten/Kota	Persentase prasarana dan sarana fasilitas LLAJ dalam kondisi baik						40.000.000		Persentase prasarana dan sarana fasilitas LLAJ dalam kondisi baik		770.000.000
2	15	2	2	1 Penyediaan Angkutan Umum untuk Jasa Angkutan Orang dan/atau Barang antar Kota dalam 1 (satu) Daerah Kabupaten/Kota		Jumlah bis yang digunakan pelayanan angkutan mudik lebaran	Kab. Karanganyar, Semua Kecamatan, Semua Kelurahan	60%	1 Paket	100 persen	20.000.000	DAU		70%	700.000.000
2	15	2	2	2 Pengendalian dan Pengawasan Ketersediaan Angkutan Umum untuk Jasa angkutan Orang dan/atau Barang Antar Kota dalam 1 (satu) Kabupaten/Kota		Jumlah jaringan trayek angkutan	Kab. Karanganyar, Semua Kecamatan, Semua Kelurahan	60%	1 Paket	100 persen	20.000.000	DAU		70%	70.000.000
2	15	2	2	Penetapan Rencana Umum Jaringan Trayek Perkotaan dalam 1 (satu) Daerah Kabupaten/Kota	Persentase prasarana dan sarana fasilitas LLAJ dalam kondisi baik						20.000.000		Persentase prasarana dan sarana fasilitas LLAJ dalam kondisi baik		100.000.000
2	15	2	2	3 Pengendalian Pelaksanaan Rencana Umum Jaringan Trayek Perkotaan dalam 1 (satu) Daerah Kabupaten/Kota		Jumlah rute trayek yang terevaluasi dalam 1 tahun	Kab. Karanganyar, Semua Kecamatan, Semua Kelurahan	60%	1 Paket	100 persen	20.000.000	DAU		70%	100.000.000
2	15	2	2	Penerbitan Izin Penyelenggaraan Angkutan Orang dalam Trayek Lintas Daerah Kabupaten/Kota dalam 1 (satu) Daerah Kabupaten/Kota	Persentase prasarana dan sarana fasilitas LLAJ dalam kondisi baik						20.000.000		Persentase prasarana dan sarana fasilitas LLAJ dalam kondisi baik		80.000.000

Kode	Urusan/ Bidang Urusan Pemerintahan Daerah Dan Program/ Kegiatan	Indikator Kinerja		Rencana Tahun 2022					Prakiraan Maju Rencana Tahun 2023			
		Capaian Program	Keluaran Sub Kegiatan	Lokasi Output Kegiatan	Target Capaian Kinerja			Pagu Indikatif (Rp.)	Sumber Dana	Target Capaian Kinerja		Kebutuhan Dana/ Pagu Indikatif (Rp.)
					Program	Keluaran Sub Kegiatan	Hasil Kegiatan			Tolok Ukur	Target	
2 15 2 2 2	Koordinasi dan Sinkronisasi Pengawasan Pelaksanaan Izin Penyelenggaraan Angkutan Orang dalam Trayek Kewenangan Kabupaten/Kota		Jumlah Perusahaan dan Kru Kendaraan Yang Tersosialisasi	Kab. Karanganyar, Semua Kecamatan, Semua Kelurahan	60%	1 Paket	100 persen	20.000.000	DAU		70%	80.000.000
TOTAL								10.209.861.250				28.704.015.284

0

**Program dan Kegiatan Perangkat Daerah
Kabupaten Karanganyar
Tahun 2022**

Unit Organisasi : 2.16.2.20.2.21.01.0000 Dinas Komunikasi dan Informatika
Sub Unit Organisasi : 2.16.2.20.2.21.01.0000 Dinas Komunikasi dan Informatika

Kode	Urusan/ Bidang Urusan Pemerintahan Daerah Dan Program/ Kegiatan	Indikator Kinerja		Lokasi Output Kegiatan	Rencana Tahun 2022			Pagu Indikatif (Rp.)	Sumber Dana	Prakiraan Maju Rencana Tahun 2023			
		Capaian Program	Keluaran Sub Kegiatan		Target Capaian Kinerja					Target Capaian Kinerja		Kebutuhan Dana/ Pagu Indikatif (Rp.)	
					Program	Keluaran Sub Kegiatan	Hasil Kegiatan			Tolok Ukur	Target		
2													
2	#							8.390.502.000				14.536.126.000	
2	#	1						4.837.181.000				6.560.126.000	
2	#	1	2					30.000.000		Nilai SAKIP		80.000.000	
2	#	1	2	1	Penyusunan Dokumen Perencanaan Perangkat Daerah	Tersusunya dokumen perencanaan Perangkat Daerah Renja, RKA, DPA, , RKA/DPA Perubahan	Kab. Karanganyar, Semua Kecamatan, Semua Kelurahan	0	5 dokumen	10.000.000	DAU	0	30.000.000
2	#	1	2	6	Koordinasi dan Penyusunan Laporan Capaian Kinerja dan Ikhtisar Realisasi Kinerja SKPD	Tersusunya laporan capaian kinerja dan ikhtisar realisasi kinerja SKPD	Kab. Karanganyar, Semua Kecamatan, Semua Kelurahan	0	5 dokumen	20.000.000	Dana Transfer Umum - Dana Alokasi Umum	0	50000000
2	#	1	2		Administrasi Keuangan Perangkat Daerah	Nilai SAKIP				4.285.181.000		Nilai SAKIP	5.838.126.000
2	#	1	2	1	Penyediaan Gaji dan Tunjangan ASN	Tersedianya Gaji dan Tunjangan ASN	Kab. Karanganyar, Semua Kecamatan, Semua Kelurahan	0	1 Tahun	4.260.181.000	DAU	0	5.808.126.000
2	#	1	2	7	Koordinasi dan Penyusunan Laporan Keuangan Bulanan/Triwulanan/Semesteran SKPD	Tersusunya laporan keuangan bulanan/tribulanan/semesteran	Kab. Karanganyar, Semua Kecamatan, Semua Kelurahan	0	18 laporan	25.000.000	DAU	0	30.000.000
2	#	1	2		Administrasi Kepegawaian Perangkat Daerah	Nilai SAKIP				175.000.000		Nilai SAKIP	180.000.000
2	#	1	2	4	Koordinasi dan Pelaksanaan Sistem Informasi Kepegawaian		Kab. Karanganyar, Semua Kecamatan, Semua Kelurahan	0		25.000.000	DAU	0	30.000.000
2	#	1	2	9	Pendidikan dan Pelatihan Pegawai Berdasarkan Tugas dan Fungsi	Mengirim peserta diklat pelatihan/bintek/workshop	Kab. Karanganyar, Semua Kecamatan, Semua Kelurahan	0	12 bulan	150.000.000	DAU	0	150.000.000
2	#	1	2		Administrasi Umum Perangkat Daerah	Nilai SAKIP				182.000.000		Nilai SAKIP	280.000.000
2	#	1	2	1	Penyediaan Komponen Instalasi Listrik/Penerangan Bangunan Kantor	Tersedianya komponen instalasi listrik / Penerangan Bangunan Kantor	Kab. Karanganyar, Semua Kecamatan, Semua Kelurahan	0	12 bulan	7.000.000	DAU	0	10.000.000
2	#	1	2	2	Penyediaan Peralatan dan Perlengkapan Kantor	Tersedianya laptop, printer dan AC	Kab. Karanganyar, Semua Kecamatan, Semua Kelurahan	0	4 unit	50.000.000	DAU	0	55.000.000
2	#	1	2	3	Penyediaan Peralatan Rumah Tangga	tersedianya peralatan rumah tangga dan terpenuhinya honor THL	Kab. Karanganyar, Semua Kecamatan, Semua Kelurahan	0	12 Bulan	25.000.000	DAU	0	35.000.000
2	#	1	2	5	Penyediaan Barang Cetak dan Penggandaan	Tersedianya barang cetakan stop map Dinas, amplop Dinas, Cover dan Foto copy	Kab. Karanganyar, Semua Kecamatan, Semua Kelurahan	0	12 bulan	20.000.000	DAU	0	30.000.000

Kode	Urusan/ Bidang Urusan Pemerintahan Daerah Dan Program/ Kegiatan	Indikator Kinerja		Rencana Tahun 2022					Prakiraan Maju Rencana Tahun 2023			
		Capaian Program	Keluaran Sub Kegiatan	Lokasi Output Kegiatan	Target Capaian Kinerja			Pagu Indikatif (Rp.)	Sumber Dana	Target Capaian Kinerja		Kebutuhan Dana/ Pagu Indikatif (Rp.)
					Program	Keluaran Sub Kegiatan	Hasil Kegiatan			Tolok Ukur	Target	
2 # 1 2 6	Penyediaan Bahan Bacaan dan Peraturan Perundang-undangan		Tersedianya Surat Kabar dan peraturan perundang undangan	Kab. Karanganyar, Semua Kecamatan, Semua Kelurahan	0	12 Bulan		10.000.000	DAU		0	25.000.000
2 # 1 2 9	Penyelenggaraan Rapat Koordinasi dan Konsultasi SKPD		Perjalanan dalam rangka rapat dan konsultasi, dalam Daerah dan Luar Daerah	Kab. Karanganyar, Semua Kecamatan, Semua Kelurahan	0	12 Bulan		70.000.000	DAU		0	125.000.000
2 # 1 2	Pengadaan Barang Milik Daerah Penunjang Urusan Pemerintah Daerah	Nilai SAKIP						50.000.000		Nilai SAKIP		50.000.000
2 # 1 2 11	Pengadaan Sarana dan Prasarana Pendukung Gedung Kantor atau Bangunan Lainnya		Pengadaan meja kursi tamu, meja kursi kerja pejabat eselon III, eselon IV	Kab. Karanganyar, Semua Kecamatan, Semua Kelurahan	0	5 unit		50.000.000	DAU		0	50.000.000
2 # 1 2	Penyediaan Jasa Penunjang Urusan Pemerintahan Daerah	Nilai SAKIP						65.000.000		Nilai SAKIP		72.000.000
2 # 1 2 1	Penyediaan Jasa Surat Menyurat		Tersedianya meterai dan perangko	Kab. Karanganyar, Semua Kecamatan, Semua Kelurahan	0	12 Bulan		5.000.000	Dana Transfer Umum - Dana Alokasi Umum		0	7.000.000
2 # 1 2 2	Penyediaan Jasa Komunikasi, Sumber Daya Air dan Listrik		terpenuhinya kebutuhan air, listrik dan telepon	Kab. Karanganyar, Semua Kecamatan, Semua Kelurahan	0	12 Bulan		50.000.000	DAU		0	50.000.000
2 # 1 2 3	Penyediaan Jasa Peralatan dan Perlengkapan Kantor		Terpenuhinya servis ac 17 buah, komputer dan laptop 25 buah, printer 8 buah	Kab. Karanganyar, Semua Kecamatan, Semua Kelurahan	0	12 Bulan		10.000.000	Dana Transfer Umum - Dana Alokasi Umum		0	15.000.000
2 # 1 2	Pemeliharaan Barang Milik Daerah Penunjang Urusan Pemerintahan Daerah	Nilai SAKIP						50.000.000		Nilai SAKIP		60.000.000
2 # 1 2 1	Penyediaan Jasa Pemeliharaan, Biaya Pemeliharaan dan Pajak Kendaraan Perorangan Dinas atau Kendaraan Dinas Jabatan		Pajak dan service kendaraan roda 4 20 kali dan Roda 2 4 kali 2	Kab. Karanganyar, Semua Kecamatan, Semua Kelurahan	0	12 Bulan		50.000.000	Dana Transfer Umum - Dana Alokasi Umum		0	60.000.000
2 # 2	PROGRAM INFORMASI DAN KOMUNIKASI PUBLIK							1.083.321.000				2.675.000.000
2 # 2 2	Pengelolaan Informasi dan Komunikasi Publik Pemerintah Daerah Kabupaten/Kota	Persentase website perangkat daerah yang terupdate (DIP)						1.083.321.000		Persentase website perangkat daerah yang terupdate (DIP)		2.675.000.000
2 # 2 2 1	Perumusan Kebijakan Teknis Bidang Informasi dan Komunikasi Publik		sosialisasi perda perbub	Kab. Karanganyar, Semua Kecamatan, Semua Kelurahan	92,86%	60 orang		20.000.000	DAU		100%	90.000.000
2 # 2 2 2	Monitoring Opini dan Aspirasi Publik		Terlaksananya Pengelolaan Sapamas dan Media Sosial Pemerintah	Kab. Karanganyar, Semua Kecamatan, Semua Kelurahan	92,86%	12 Bulan		20.000.000	DAU		100%	50.000.000
2 # 2 2 3	Monitoring Informasi dan Penetapan Agenda Prioritas Komunikasi Pemerintah Daerah		jumlah dokumen foto, VCD, Kliping Pers	Kab. Karanganyar, Semua Kecamatan, Semua Kelurahan	92,86%	12 Bulan		98.321.000	DAU		100%	150.000.000
2 # 2 2 4	Pengelolaan Konten dan Perencanaan Media Komunikasi Publik			Kab. Karanganyar, Semua Kecamatan, Semua Kelurahan	92,86%			50.000.000	DAU		100%	150.000.000

Kode	Urusan/ Bidang Urusan Pemerintahan Daerah Dan Program/ Kegiatan	Indikator Kinerja		Rencana Tahun 2022					Prakiraan Maju Rencana Tahun 2023			
		Capaian Program	Keluaran Sub Kegiatan	Lokasi Output Kegiatan	Target Capaian Kinerja			Pagu Indikatif (Rp.)	Sumber Dana	Target Capaian Kinerja		Kebutuhan Dana/ Pagu Indikatif (Rp.)
					Program	Keluaran Sub Kegiatan	Hasil Kegiatan			Tolok Ukur	Target	
2 # 2 2 5	Pengelolaan Media Komunikasi Publik		Tersedianya penyebaran informasi kepada Masyarakat	Kab. Karanganyar, Semua Kecamatan, Semua Kelurahan	92,86%	12 Bulan		300.000.000	DAU		100%	850.000.000
2 # 2 2 6	Pelayanan Informasi Publik		Terlaksananya rakor PPID dan tertatanya website opd	Kab. Karanganyar, Semua Kecamatan, Semua Kelurahan	92,86%	70 orang		20.000.000	DAU		100%	175.000.000
2 # 2 2 7	Layanan Hubungan Media		Peningkatan kerja sama dengan media	Kab. Karanganyar, Semua Kecamatan, Semua Kelurahan	92,86%	12 Bulan		70.000.000	DAU		100%	150.000.000
2 # 2 2 8	Kemitraan dengan Pemangku Kepentingan		Kerja sama dengan mafindo solo raya,desiminasi informasi publik	Kab. Karanganyar, Semua Kecamatan, Semua Kelurahan	92,86%	2 Keg		70.000.000	DAU		100%	200.000.000
2 # 2 2 10	Penguatan Kapasitas Sumber Daya Komunikasi Publik		Terlaksananya pendataan menara telekomunikasi 17 kecamatan	Kab. Karanganyar, Semua Kecamatan, Semua Kelurahan	92,86%	17 kali		50.000.000	DAU		100%	75.000.000
2 # 2 2 12	Penyelenggaraan Hubungan Masyarakat, Media dan Kemitraan Komunitas		Terlaksananya pemberdayaan KIM	Kab. Karanganyar, Semua Kecamatan, Semua Kelurahan	92,86%	25 Kim		100.000.000	DAU		100%	675.000.000
2 # 2 2 13	Penyediaan/Pengadaan Sarana dan Prasarana Pendukung Informasi dan Komunikasi Publik Pemerintah Daerah Kabupaten/Kota		Terlaksananya Operasional LPPL Radio swiba	Kab. Karanganyar, Semua Kecamatan, Semua Kelurahan	92,86%	1 Tahun		285.000.000	DAU		100%	110.000.000
2 # 3	PROGRAM APLIKASI INFORMATIKA							2.470.000.000				5.301.000.000
2 # 3 2	Pengelolaan Nama Domain yang telah Ditetapkan oleh Pemerintah Pusat dan Sub Domain di Lingkup Pemerintah Daerah Kabupaten/Kota	Persentase layanan pemerintah yang berbasis elektronik						600.000.000		Persentase layanan pemerintah yang berbasis elektronik		725.000.000
2 # 3 2 3	Penyelenggaraan Sistem Jaringan Intra Pemerintah Daerah		Pembangunan FO, Pemeliharaan FO	Kab. Karanganyar, Semua Kecamatan, Semua Kelurahan	70%	12 Bulan		600.000.000	DAU		85%	725.000.000
2 # 3 2	Pengelolaan e-government Di Lingkup Pemerintah Daerah Kabupaten/Kota	Persentase layanan pemerintah yang berbasis elektronik						1.870.000.000		Persentase layanan pemerintah yang berbasis elektronik		4.576.000.000
2 # 3 2 1	Penatalaksanaan dan Pengawasan e-government dalam Penyelenggaraan Pemerintahan Daerah Kabupaten/Kota		Penyusunan Landasan Hukum pendukung perbub TIK	Kab. Karanganyar, Semua Kecamatan, Semua Kelurahan	70%	1 perbub		50.000.000	DAU		85%	50.000.000
2 # 3 2 3	Pengelolaan Pusat Data Pemerintahan Daerah		Sewa bandwidth dedicated dan non dedicated, Pengadaan Firewall,operasional vidtron, Pembuatan aplikasi desa	Kab. Karanganyar, Semua Kecamatan, Semua Kelurahan	70%	12 Bulan		1.000.000.000	DAU		85%	2.551.000.000
2 # 3 2 6	Koordinasi dan Sinkronisasi Data dan Informasi Elektronik		Kordinasi dalam daerah / luar daerah dalam penyusunan profil kab Karanganyar	Kab. Karanganyar, Semua Kecamatan, Semua Kelurahan	70%	1 Paket		220.000.000	DAU		85%	235.000.000

Kode	Urusan/ Bidang Urusan Pemerintahan Daerah Dan Program/ Kegiatan	Indikator Kinerja		Rencana Tahun 2022					Prakiraan Maju Rencana Tahun 2023					
		Capaian Program	Keluaran Sub Kegiatan	Lokasi Output Kegiatan	Target Capaian Kinerja			Pagu Indikatif (Rp.)	Sumber Dana	Target Capaian Kinerja		Kebutuhan Dana/ Pagu Indikatif (Rp.)		
					Program	Keluaran Sub Kegiatan	Hasil Kegiatan			Tolok Ukur	Target			
2	#	3	2	7	Pengembangan Aplikasi dan Proses Bisnis Pemerintahan Berbasis Elektronik	Sertifikasi SSL widcard website kab Karanganyar, Pembuatan aplikasi Dashboard Mall pelayanan Publik	Kab. Karanganyar, Semua Kecamatan, Semua Kelurahan	70%	1 Paket		250.000.000	DAU	85%	675.000.000
2	#	3	2	8	Penyelenggaraan Sistem Penghubung Layanan Pemerintah	Aplikasi perkantoran elektronik	Kab. Karanganyar, Semua Kecamatan, Semua Kelurahan	70%	1 keg		100.000.000	Dana Transfer Umum - Dana Alokasi Umum	85%	125.000.000
2	#	3	2	9	Pengembangan dan Pengelolaan Ekosistem Kabupaten/Kota Cerdas dan Kota Cerdas	Pengadaan server smart city	Kab. Karanganyar, Semua Kecamatan, Semua Kelurahan	70%	1 Paket		100.000.000	Dana Transfer Umum - Dana Alokasi Umum	85%	420.000.000
2	#	3	2	10	Pengembangan dan Pengelolaan Sumber Daya Teknologi Informasi dan Komunikasi Pemerintah Daerah	Penataan ruang server, UPS server, lecence zoom	Kab. Karanganyar, Semua Kecamatan, Semua Kelurahan	70%	1 Keg		100.000.000	DAU	85%	470.000.000
2	#	3	2	11	Pengelolaan Government Chief Information Officer (GCIO)	Pelatihan SPBE GCIO	Kab. Karanganyar, Semua Kecamatan, Semua Kelurahan	70%	1 Keg		50.000.000	DAU	85%	50.000.000
2	#				URUSAN PEMERINTAHAN BIDANG STATISTIK					50.000.000			430.000.000	
2	#	2			PROGRAM PENYELENGGARAAN STATISTIK SEKTORAL					50.000.000			430.000.000	
2	#	2	2		Penyelenggaraan Statistik Sektoral di Lingkup Daerah Kabupaten/Kota	Persentase ketersediaan data statistik sektoral					50.000.000		Persentase ketersediaan data statistik sektoral	430.000.000
2	#	2	2	1	Koordinasi dan Sinkronisasi Pengumpulan, Pengolahan, Analisis dan Diseminasi Data Statistik Sektoral	Terselenggaranya forum data statistik	Kab. Karanganyar, Semua Kecamatan, Semua Kelurahan	100%	4 Kali		20.000.000	DAU	100%	30.000.000
2	#	2	2	6	Penyelenggaraan Otorisasi Statistik Sektoral di Daerah	Buku profil kec, buku indeks analisis ekonomi	Kab. Karanganyar, Semua Kecamatan, Semua Kelurahan	100%	400 buku		30.000.000	Dana Transfer Umum - Dana Alokasi Umum	100%	400.000.000
2	#				URUSAN PEMERINTAHAN BIDANG PERSANDIAN					50.000.000			135.000.000	
2	#	2			PROGRAM PENYELENGGARAAN PERSANDIAN UNTUK PENGAMANAN INFORMASI					50.000.000			135.000.000	
2	#	2	2		Penyelenggaraan Persandian untuk Pengamanan Informasi Pemerintah Daerah Kabupaten/Kota	Persentase Perangkat Daerah yang telah menggunakan sandi dalam komunikasi Perangkat Daerah					50.000.000		Persentase Perangkat Daerah yang telah menggunakan sandi dalam komunikasi Perangkat Daerah	135.000.000
2	#	2	2	3	Pelaksanaan Keamanan Informasi Pemerintahan Daerah Kabupaten/Kota Berbasis Elektronik dan Non Elektronik	Audit keamanan informasi, pelatihan informasi admin OPD, sistem diskoinfo	Kab. Karanganyar, Semua Kecamatan, Semua Kelurahan	25%	3 keg		50.000.000	DAU	30%	135.000.000
TOTAL											8.490.502.000			15.101.126.000

**Program dan Kegiatan Perangkat Daerah
Kabupaten Karanganyar
Tahun 2022**

Unit Organisasi : 2.18.3.31.0.00.23.0000 Dinas Penanaman Modal dan Pelayanan Terpadu Satu Pintu
Sub Unit Organisasi : 2.18.3.31.0.00.23.0000 Dinas Penanaman Modal dan Pelayanan Terpadu Satu Pintu

Kode	Urusan/ Bidang Urusan Pemerintahan Daerah Dan Program/ Kegiatan	Indikator Kinerja		Lokasi Output Kegiatan	Rencana Tahun 2022			Pagu Indikatif (Rp.)	Sumber Dana	Prakiraan Maju Rencana Tahun 2023					
		Capaian Program	Keluaran Sub Kegiatan		Target Capaian Kinerja					Target Capaian Kinerja		Kebutuhan Dana/ Pagu Indikatif (Rp.)			
					Program	Keluaran Sub Kegiatan	Hasil Kegiatan			Tolok Ukur	Target				
2															
2	#							7.287.438.000				23.533.908.200			
2	#	1						6.706.124.000				21.160.700.000			
2	#	1	2					75.000.000				82.500.000			
2	#	1	2	1	Penyusunan Dokumen Perencanaan Perangkat Daerah	Jumlah dokumen perencanaan yang tersusun	Kab. Karanganyar, Semua Kecamatan, Semua Kelurahan	0	1 dokumen		25.000.000	DAU	Nilai SAKIP	0	27.500.000
2	#	1	2	6	Koordinasi dan Penyusunan Laporan Capaian Kinerja dan Ikhtisar Realisasi Kinerja SKPD	Pelaksanaan koordinasi dan laporan yang tersusun	Kab. Karanganyar, Semua Kecamatan, Semua Kelurahan	0	12 bulan		50.000.000	DAU		0	55000000
2	#	1	2		Administrasi Keuangan Perangkat Daerah	Nilai SAKIP					4.694.124.000				5.857.500.000
2	#	1	2	1	Penyediaan Gaji dan Tunjangan ASN	Jumlah gaji dan tunjangan ASN yang tersedia	Kab. Karanganyar, Semua Kecamatan, Semua Kelurahan	0	14 bulan		4.589.124.000	DAU	Nilai SAKIP	0	5.500.000.000
2	#	1	2	2	Penyediaan Administrasi Pelaksanaan Tugas ASN	Administrasi pelaksanaan tugas ASN yang tersedia	Kab. Karanganyar, Semua Kecamatan, Semua Kelurahan	0	1 kegiatan		80.000.000	DAU		0	330.000.000
2	#	1	2	5	Koordinasi dan Penyusunan Laporan Keuangan Akhir Tahun SKPD	Jumlah laporan Keuangan akhir tahun tersusun	Kab. Karanganyar, Semua Kecamatan, Semua Kelurahan	0	19 laporan		25.000.000	DAU		0	27.500.000
2	#	1	2		Administrasi Pendapatan Daerah Kewenangan Perangkat Daerah	Nilai SAKIP					50.000.000				55.000.000
2	#	1	2	7	Pelaporan Pengelolaan Retribusi Daerah	Jumlah dokumen pelaporang yang tersusun	Kab. Karanganyar, Semua Kecamatan, Semua Kelurahan	0	1 dokumen		50.000.000	DAU	Nilai SAKIP	0	55.000.000
2	#	1	2		Administrasi Kepegawaian Perangkat Daerah	Nilai SAKIP					50.000.000				440.000.000
2	#	1	2	2	Pengadaan Pakaian Dinas Beserta Atribut Kelengkapannya	Jumlah pakaian dinas dan perlengkapannya yang dibeli	Kab. Karanganyar, Semua Kecamatan, Semua Kelurahan	0	150 stel		0	DAU	Nilai SAKIP	0	110.000.000
2	#	1	2	9	Pendidikan dan Pelatihan Pegawai Berdasarkan Tugas dan Fungsi	Jumlah aparatur MPP dan DPMPTSP yang mengikuti pengembangan kompetensi	Kab. Karanganyar, Semua Kecamatan, Semua Kelurahan	0	125 orang		0	DAU		0	165.000.000
2	#	1	2	10	Sosialisasi Peraturan Perundang-Undangan	Jumlah peserta yang meningkatnya pengetahuan tentang peraturan perundang undangan	Kab. Karanganyar, Semua Kecamatan, Semua Kelurahan	0	132 orang		50.000.000	DAU		0	165.000.000
2	#	1	2		Administrasi Umum Perangkat Daerah	Nilai SAKIP					986.000.000				1.744.600.000
2	#	1	2	1	Penyediaan Komponen Instalasi Listrik/Penerangan Bangunan Kantor	Jumlah komponen listrik dan penerangan bangunan kantor yang disediakan	Kab. Karanganyar, Semua Kecamatan, Semua Kelurahan	0	12 bulan		100.000.000	DAU	Nilai SAKIP	0	110.000.000

Kode	Urusan/ Bidang Urusan Pemerintahan Daerah Dan Program/ Kegiatan	Indikator Kinerja		Rencana Tahun 2022					Prakiraan Maju Rencana Tahun 2023			
		Capaian Program	Keluaran Sub Kegiatan	Lokasi Output Kegiatan	Target Capaian Kinerja			Pagu Indikatif (Rp.)	Sumber Dana	Target Capaian Kinerja		Kebutuhan Dana/ Pagu Indikatif (Rp.)
					Program	Keluaran Sub Kegiatan	Hasil Kegiatan			Tolok Ukur	Target	
2 # 1 2 2	Penyediaan Peralatan dan Perlengkapan Kantor		Jumlah alat tulis kantor yang disediakan	Kab. Karanganyar, Semua Kecamatan, Semua Kelurahan	0	12 bulan		150.000.000	DAU		0	275.000.000
2 # 1 2 5	Penyediaan Barang Cetak dan Penggandaan		Jumlah barang cetak dan penggandaan yang disediakan	Kab. Karanganyar, Semua Kecamatan, Semua Kelurahan	0	12 bulan		100.000.000	DAU		0	110.000.000
2 # 1 2 9	Penyelenggaraan Rapat Koordinasi dan Konsultasi SKPD		Jumlah bahan logistik kantor yang di sediakan dan jumlah rapat koordinasi luar daerah yang di selenggarakan	Kab. Karanganyar, Semua Kecamatan, Semua Kelurahan	0	12 bulan		250.000.000	DAU		0	825.000.000
2 # 1 2 10	Penatausahaan Arsip Dinamis pada SKPD		Jumlah arsip yang terpelihara	Kab. Karanganyar, Semua Kecamatan, Semua Kelurahan	0	12 bulan		100.000.000	DAU		0	110.000.000
2 # 1 2 11	Dukungan Pelaksanaan Sistem Pemerintahan Berbasis Elektronik pada SKPD		jumlah pemeliharaan Hardware dan software SIMTAP dan honor THL 11 orang	Kab. Karanganyar, Semua Kecamatan, Semua Kelurahan	0	12 bulan		286.000.000	DAU		0	314.600.000
2 # 1 2	Pengadaan Barang Milik Daerah Penunjang Urusan Pemerintah Daerah	Nilai SAKIP						0				11.550.000.000
2 # 1 2 1	Pengadaan Kendaraan Perorangan Dinas atau Kendaraan Dinas Jabatan		Jumlah kendaraan dinas/operasional yang dibeli	Kab. Karanganyar, Semua Kecamatan, Semua Kelurahan	0	1 unit		0	DAU	Nilai SAKIP	0	550.000.000
2 # 1 2 9	Pengadaan Gedung Kantor atau Bangunan Lainnya		Pembangunan pagar dan taman gedung kantor dan gedung arsip	Kab. Karanganyar, Semua Kecamatan, Semua Kelurahan	0	3 unit		0	DAU		0	5.500.000.000
2 # 1 2 10	Pengadaan Sarana dan Prasarana Gedung Kantor atau Bangunan Lainnya		Jumlah peralatan gedung kantor tang dibeli (scanner besar 1, PC 5, Kursi pejabat 11, kursi staf 30, kursi tamu 2 set, meja pejabat 11, meja staf 30, AC Stand 4.)	Kab. Karanganyar, Semua Kecamatan, Semua Kelurahan	0	12 bulan		0	DAU		0	5.500.000.000
2 # 1 2	Penyediaan Jasa Penunjang Urusan Pemerintahan Daerah	Nilai SAKIP						651.000.000				1.046.100.000
2 # 1 2 1	Penyediaan Jasa Surat Menyurat		Jumlah jasa surat menyurat yang terbayar	Kab. Karanganyar, Semua Kecamatan, Semua Kelurahan	0	12 bulan		1.000.000	DAU	Nilai SAKIP	0	1.100.000
2 # 1 2 2	Penyediaan Jasa Komunikasi, Sumber Daya Air dan Listrik		Jumlah jasa telekomunikasi sumber daya air dan listrik yang terbayar	Kab. Karanganyar, Semua Kecamatan, Semua Kelurahan	0	12 bulan		450.000.000	DAU		0	825.000.000
2 # 1 2 4	Penyediaan Jasa Pelayanan Umum Kantor		Jumlah jasa kebersihan kantor yang terbayar, honor tenaga kebersihan 1 orang, honor sopir 1 orang, jasa kebersihan pihak ketiga	Kab. Karanganyar, Semua Kecamatan, Semua Kelurahan	0	12 bulan		200.000.000	DAU		0	220.000.000
2 # 1 2	Pemeliharaan Barang Milik Daerah Penunjang Urusan Pemerintahan Daerah	Nilai SAKIP						200.000.000				385.000.000
2 # 1 2 2	Penyediaan Jasa Pemeliharaan, Biaya Pemeliharaan, Pajak, dan Perizinan Kendaraan Dinas Operasional atau Lapangan		Jumlah kendaraan dinas/operasional yang terpelihara secara rutin/berkala	Kab. Karanganyar, Semua Kecamatan, Semua Kelurahan	0	12 bulan		150.000.000	DAU	Nilai SAKIP	0	330.000.000

Kode	Urusan/ Bidang Urusan Pemerintahan Daerah Dan Program/ Kegiatan	Indikator Kinerja		Rencana Tahun 2022					Prakiraan Maju Rencana Tahun 2023			
		Capaian Program	Keluaran Sub Kegiatan	Lokasi Output Kegiatan	Target Capaian Kinerja			Pagu Indikatif (Rp.)	Sumber Dana	Target Capaian Kinerja		Kebutuhan Dana/ Pagu Indikatif (Rp.)
					Program	Keluaran Sub Kegiatan	Hasil Kegiatan			Tolok Ukur	Target	
2 # 1 2 10	Pemeliharaan/Rehabilitasi Sarana dan Prasarana Gedung Kantor atau Bangunan Lainnya		Jumlah perlengkapan gedung kantor yang terpelihara rutin/berkala	Kab. Karanganyar, Semua Kecamatan, Semua Kelurahan	0	12 bulan		50.000.000	DAU		0	55.000.000
2 # 2	PROGRAM PENGEMBANGAN IKLIM PENANAMAN MODAL							245.000.000				874.500.000
2 # 2 2	Penetapan Pemberian Fasilitas/Insentif Dibidang Penanaman Modal yang menjadi Kewenangan Daerah Kabupaten/Kota	Peningkatan nilai investasi						120.000.000				242.000.000
2 # 2 2 1	Penetapan Kebijakan Daerah mengenai Pemberian Fasilitas/Insentif dan Kemudahan Penanaman Modal		Jumlah produk hukum daerah	Semua Kabupaten/Kota, Semua Kecamatan, Semua Kelurahan	2024000000000 Rp	1 dokumen		120.000.000	DAU	Peningkatan nilai investasi	2024000000000 Rp	242.000.000
			Jumlah produk hukum daerah			2 perda						
2 # 2 2	Pembuatan Peta Potensi Investasi Kabupaten/Kota	Peningkatan nilai investasi						125.000.000				632.500.000
2 # 2 2 2	Penyediaan Peta Potensi dan Peluang Usaha Kabupaten/Kota		jumlah anjungan dan aplikasi karanganyar invest yang tersedia	Semua Kabupaten/Kota, Semua Kecamatan, Semua Kelurahan	2024000000000 Rp	2 aplikasi		125.000.000	DAU	Peningkatan nilai investasi	2024000000000 Rp	632.500.000
			Jumlah Buku Profil Investasi yang tersusun			1 buku						
2 # 3	PROGRAM PROMOSI PENANAMAN MODAL							65.494.000				220.000.000
2 # 3 2	Penyelenggaraan Promosi Penanaman Modal yang menjadi Kewenangan Daerah Kabupaten/Kota	Prosentasi peningkatan jumlah investor						65.494.000				220.000.000
2 # 3 2 1	Penyusunan Strategi Promosi Penanaman Modal		Jumlah temu mitra usaha pengembangan investasi yang dilaksanakan	Kab. Karanganyar, Semua Kecamatan, Semua Kelurahan	13%	1 kegiatan		65.494.000	DAU	Prosentasi peningkatan jumlah investor	14%	220.000.000
2 # 4	PROGRAM PELAYANAN PENANAMAN MODAL							100.000.000				247.500.000
2 # 4 2	Pelayanan Perizinan dan Non Perizinan secara Terpadu Satu Pintu dibidang Penanaman Modal yang menjadi Kewenangan Daerah Kabupaten/ Kota	Jumlah penambahan pelayanan perizinan yang di keluarkan						100.000.000				247.500.000
2 # 4 2 2	Pemantauan Pemenuhan Komitmen Perizinan dan Non Perizinan Penanaman Modal		Jumlah pemantauan pemenuhan komitmen perizinan dan non perizinan	Semua Kabupaten/Kota, Semua Kecamatan, Semua Kelurahan	500 buah	12 bulan		50.000.000	DAU	Jumlah penambahan pelayanan perizinan yang di keluarkan	500 buah	55.000.000
2 # 4 2 3	Penyediaan Layanan Konsultasi dan Pengelolaan Pengaduan Masyarakat terhadap Pelayanan Terpadu Perizinan dan Non Perizinan		Jumlah permasalahan dan penanganan pengaduan masalah perizinan yang dilakukan	Semua Kabupaten/Kota, Semua Kecamatan, Semua Kelurahan	500 buah	12 bulan		50.000.000	DAU		500 buah	192.500.000
			Jumlah Survey Indeks kepuasan Masyarakat yang dilakukan			1 kegiatan						
2 # 5	PROGRAM PENGENDALIAN PELAKSANAAN PENANAMAN MODAL							125.820.000				409.708.200

Kode	Urusan/ Bidang Urusan Pemerintahan Daerah Dan Program/ Kegiatan	Indikator Kinerja		Rencana Tahun 2022					Prakiraan Maju Rencana Tahun 2023			
		Capaian Program	Keluaran Sub Kegiatan	Lokasi Output Kegiatan	Target Capaian Kinerja			Pagu Indikatif (Rp.)	Sumber Dana	Target Capaian Kinerja		Kebutuhan Dana/ Pagu Indikatif (Rp.)
					Program	Keluaran Sub Kegiatan	Hasil Kegiatan			Tolok Ukur	Target	
2 # 5 2	Pengendalian Pelaksanaan Penanaman Modal yang menjadi Kewenangan Daerah Kabupaten/Kota	Prosentase Jumlah pelaku usaha yang dapat diawasi						125.820.000				409.708.200
2 # 5 2 1	Koordinasi dan Sinkronisasi Pemantauan Pelaksanaan Penanaman Modal		Terlaksananya pemantauan pada pelaku usaha pada PMDN dan UKM	Semua Kabupaten/Kota, Semua Kecamatan, Semua Kelurahan	30%	12 bulan		50.820.000	Dana Transfer Khusus - Dana Alokasi Khusus Non Fisik	Prosentase Jumlah pelaku usaha yang dapat diawasi	30%	55.902.000
2 # 5 2 2	Koordinasi dan Sinkronisasi Pembinaan Pelaksanaan Penanaman Modal		Terlaksananya pengawasan pada pelaku usaha pada PMDN dan UKM	Semua Kabupaten/Kota, Semua Kecamatan, Semua Kelurahan	30%	12 bulan		75.000.000	Dana Transfer Khusus - Dana Alokasi Khusus Non Fisik		30%	103.818.000
2 # 5 2 3	Koordinasi dan Sinkronisasi Pengawasan Pelaksanaan Penanaman Modal		Terlaksananya pelaksanaan sosialisasi PM dan BIMTEK OSS dan LKPM pada pelaku usaha	Semua Kabupaten/Kota, Semua Kecamatan, Semua Kelurahan	30%	3 bulan		0	Dana Transfer Khusus - Dana Alokasi Khusus Non Fisik		30%	249.988.200
2 # 6	PROGRAM PENGELOLAAN DATA DAN SISTEM INFORMASI PENANAMAN MODAL							45.000.000				621.500.000
2 # 6 2	Pengelolaan Data dan Informasi Perizinan dan Non Perizinan yang Terintegrasi pada Tingkat Daerah Kabupaten/Kota	% ketersediaan informasi penanaman modal						45.000.000				621.500.000
2 # 6 2 1	Pengolahan, Penyajian dan Pemanfaatan Data dan Informasi Perizinan dan Non Perizinan Berbasis Sistem Pelayanan Perizinan Berusaha Terintegrasi secara Elektronik		Jumlah informasi yang tersedia	Semua Kabupaten/Kota, Semua Kecamatan, Semua Kelurahan	100%	12 bulan		45.000.000	DAU	% ketersediaan informasi penanaman modal	100%	621.500.000
			Jumlah inventarisasi data dan survey lokasi perizinan yang dilakukan (Bidang Pemerintahan Pembangunan)			12 bulan						
			Jumlah inventarisasi data dan survey lokasi perizinan yang dilakukan (Bidang Perekonomian dan Kesejahteraan Rakyat)			12 bulan						
			Jumlah perizinan melalui OSS yang terlayani.			12 bulan						
			Terwujudnya koordinasi pembentukan MPP			12 bulan						
3	URUSAN PEMERINTAHAN PILIHAN											
3 #	URUSAN PEMERINTAHAN BIDANG PERINDUSTRIAN							250.000.000				1.419.275.000
3 # 2	PROGRAM PERENCANAAN DAN PEMBANGUNAN INDUSTRI							200.000.000				1.336.775.000
3 # 2 2	Penyusunan dan Evaluasi Rencana Pembangunan Industri Kabupaten/Kota	persentase peningkatan jumlah industri kecil dan menengah baru						200.000.000				1.336.775.000

Kode	Urusan/ Bidang Urusan Pemerintahan Daerah Dan Program/ Kegiatan	Indikator Kinerja		Rencana Tahun 2022					Prakiraan Maju Rencana Tahun 2023							
		Capaian Program	Keluaran Sub Kegiatan	Lokasi Output Kegiatan	Target Capaian Kinerja			Pagu Indikatif (Rp.)	Sumber Dana	Target Capaian Kinerja		Kebutuhan Dana/ Pagu Indikatif (Rp.)				
					Program	Keluaran Sub Kegiatan	Hasil Kegiatan			Tolok Ukur	Target					
3	#	2	2	2	Koordinasi, Sinkronisasi, dan Pelaksanaan Kebijakan Percepatan Pengembangan, Penyebaran dan Perwilayahan Industri		jumlah dokumen perencanaan RPIPK yang tersusun	Kab. Karanganyar, Semua Kecamatan, Semua Kelurahan	32%	1 dokumen		75.000.000	DAU	persentase peningkatan jumlah industri kecil dan menengah baru	33%	148.500.000
3	#	2	2	3	Koordinasi, Sinkronisasi, dan pelaksanaan Pembangunan Sumber Daya Industri		Jumlah Industri Hasil Tembakau (IHT) mengikuti fasilitasi uji tar dan nikotin	Semua Kabupaten/Kota, Semua Kecamatan, Semua Kelurahan	32%	7 IHT		75.000.000	Dana Transfer Umum - Dana Bagi Hasil		33%	137.500.000
3	#	2	2	5	Koordinasi, Sinkronisasi, dan Pelaksanaan Pemberdayaan Industri dan Peran Serta Masyarakat		jumlah karyawan perusahaan rokok yang mengikuti kegiatan pelatihan dan ketrampilan kerja	Semua Kabupaten/Kota, Semua Kecamatan, Semua Kelurahan	32%	30 unit usaha		50.000.000	Dana Transfer Umum - Dana Bagi Hasil		33%	1.050.775.000
							jumlah laporan pemuktakhiran data pita cukai rokok yang tersusun			7 IHT						
							jumlah pelaku usaha IKM kripik mengikuti pembinaan dan pelatihan ketrampilan			20 unit usaha						
							jumlah pelaku usaha mengikuti kegiatan pelatihan tekstil dan produk tekstil TPT dan sablon			20 unit usaha						
							jumlah pelaku usaha yang mengikuti pelatihan jiwa kewirausahaan industri kecil makanan dan kerajinan			20 unit usaha						
							pembinaan bidang perindustrian			1 kegiatan						
3	#	4			PROGRAM PENGELOLAAN SISTEM INFORMASI INDUSTRI NASIONAL							50.000.000				82.500.000
3	#	4	2		Penyediaan Informasi Industri untuk Informasi Industri untuk IUI, IPUI, IUKI dan IPKI Kewenangan Kabupaten/Kota	Persentase pengisian aplikasi nasional						50.000.000				82.500.000
3	#	4	2	1	Fasilitasi Pengumpulan, Pengolahan dan Analisis Data Industri, Data Kawasan Industri serta Data Lain Lingkup Kabupaten/Kota melalui Sistem Informasi Industri Nasional (SIINas)		jumlah industri yang sudah memiliki IUI dan melaporkan kegiatan usahanya di akun SIINAS	Semua Kabupaten/Kota, Semua Kecamatan, Semua Kelurahan	0%	1 kegiatan		50.000.000	DAU	Persentase pengisian aplikasi nasional	0%	82.500.000
TOTAL												7.537.438.000			24.953.183.200	

7.537.438.000

Kode	Urusan/ Bidang Urusan Pemerintahan Daerah Dan Program/ Kegiatan	Indikator Kinerja		Rencana Tahun 2022				Prakiraan Maju Rencana Tahun 2023				
		Capaian Program	Keluaran Sub Kegiatan	Lokasi Output Kegiatan	Target Capaian Kinerja			Pagu Indikatif (Rp.)	Sumber Dana	Target Capaian Kinerja		Kebutuhan Dana/ Pagu Indikatif (Rp.)
					Program	Keluaran Sub Kegiatan	Hasil Kegiatan			Tolok Ukur	Target	

**Program dan Kegiatan Perangkat Daerah
Kabupaten Karanganyar
Tahun 2022**

Unit Organisasi : 2.23.2.24.0.00.02.0000 Dinas Kearsipan dan Perpustakaan
Sub Unit Organisasi : 2.23.2.24.0.00.02.0000 Dinas Kearsipan dan Perpustakaan

Kode	Urusan/ Bidang Urusan Pemerintahan Daerah Dan Program/ Kegiatan	Indikator Kinerja		Lokasi Output Kegiatan	Rencana Tahun 2022			Pagu Indikatif (Rp.)	Sumber Dana	Prakiraan Maju Rencana Tahun 2023		
		Capaian Program	Keluaran Sub Kegiatan		Target Capaian Kinerja					Target Capaian Kinerja		Kebutuhan Dana/ Pagu Indikatif (Rp.)
					Program	Keluaran Sub Kegiatan	Hasil Kegiatan			Tolok Ukur	Target	
2												
2	#							5.708.236.000				11.830.375.000
2	#	1						5.009.736.000				8.081.375.000
2	#	1	2					26.600.000		Nilai SAKIP		31.000.000
2	#	1	2	1	Penyusunan Dokumen Perencanaan Perangkat Daerah	Jumlah dokumen perencanaan yang disusun	Kab. Karanganyar, Semua Kecamatan, Semua Kelurahan	0 5 laporan	10.000.000	DAU	0	10.500.000
2	#	1	2	6	Koordinasi dan Penyusunan Laporan Capaian Kinerja dan Ikhtisar Realisasi Kinerja SKPD	Jumlah Laporan Akuntabilitas Kinerja OPD	Kab. Karanganyar, Semua Kecamatan, Semua Kelurahan	0 2 laporan	6.600.000	DAU	0	10000000
2	#	1	2	7	Evaluasi Kinerja Perangkat Daerah	Jumlah Laporan Evaluasi Kinerja OPD yang disusun	Kab. Karanganyar, Semua Kecamatan, Semua Kelurahan	0 2 laporan	10.000.000	DAU	0	10.500.000
2	#	1	2		Administrasi Keuangan Perangkat Daerah	Nilai SAKIP			3.529.336.000		Nilai SAKIP	3.906.000.000
2	#	1	2	1	Penyediaan Gaji dan Tunjangan ASN	jumlah gaji dan Tunjangan ASN yang tersedia	Kab. Karanganyar, Semua Kecamatan, Semua Kelurahan	0 12 bulan	3.509.336.000	DAU	0	3.885.000.000
2	#	1	2	5	Koordinasi dan Penyusunan Laporan Keuangan Akhir Tahun SKPD	Volume penyediaan ATK untuk penyusunan laporan pengelolaan keuangan Laporan Keuangan Akhir Tahun	Kab. Karanganyar, Semua Kecamatan, Semua Kelurahan	0 3 laporan	5.000.000	DAU	0	5.250.000
2	#	1	2	7	Koordinasi dan Penyusunan Laporan Keuangan Bulanan/Triwulanan/Semesteran SKPD	Volume penyediaan ATK untuk penyusunan laporan pengelolaan keuangan Laporan Keuangan Bulanan/triwulan/semesteran	Kab. Karanganyar, Semua Kecamatan, Semua Kelurahan	0 12 bulan	15.000.000	DAU	0	15.750.000
2	#	1	2		Administrasi Umum Perangkat Daerah	Nilai SAKIP			259.500.000		Nilai SAKIP	426.875.000
2	#	1	2	1	Penyediaan Komponen Instalasi Listrik/Penerangan Bangunan Kantor	Jumlah komponen instalasi listrik yang tersedia	Kab. Karanganyar, Semua Kecamatan, Semua Kelurahan	0 1 set instalasi	50.000.000	DAU	0	52.500.000
2	#	1	2	3	Penyediaan Peralatan Rumah Tangga	jumlah peralatan rumah tangga	Kab. Karanganyar, Semua Kecamatan, Semua Kelurahan	0 1 paket	75.000.000	DAU	0	78.750.000
2	#	1	2	5	Penyediaan Barang Cetak dan Penggandaan	"Jumlah barang cetakan dan penggandaan yang tersedia "	Kab. Karanganyar, Semua Kecamatan, Semua Kelurahan	0 12 bulan	21.000.000	DAU	0	22.050.000
2	#	1	2	6	Penyediaan Bahan Bacaan dan Peraturan Perundang-undangan		Semua Kabupaten/Kota, Semua Kecamatan, Semua Kelurahan	0	18.500.000		0	19.425.000

Kode	Urusan/ Bidang Urusan Pemerintahan Daerah Dan Program/ Kegiatan	Indikator Kinerja		Rencana Tahun 2022					Prakiraan Maju Rencana Tahun 2023			
		Capaian Program	Keluaran Sub Kegiatan	Lokasi Output Kegiatan	Target Capaian Kinerja			Pagu Indikatif (Rp.)	Sumber Dana	Target Capaian Kinerja		Kebutuhan Dana/ Pagu Indikatif (Rp.)
					Program	Keluaran Sub Kegiatan	Hasil Kegiatan			Tolok Ukur	Target	
2 # 1 2 8	Fasilitasi Kunjungan Tamu		Jumlah konsumsi rapat dinas/penataran/penyuluhan/kursus dan kegiatan sejenis lainnya yang disediakan	Kab. Karanganyar, Semua Kecamatan, Semua Kelurahan	0	500 orang		25.000.000	DAU		0	25.250.000
2 # 1 2 9	Penyelenggaraan Rapat Koordinasi dan Konsultasi SKPD		jumlah Kegiatan koordinasi, konsultasi, forum komunikasi dan makan minum harian pegawai yang tersedia	Kab. Karanganyar, Semua Kecamatan, Semua Kelurahan	0	12 bulan		50.000.000	DAU		0	207.900.000
2 # 1 2 10	Penatausahaan Arsip Dinamis pada SKPD		volume arsip Dinamis pada SKPD yang tertata	Kab. Karanganyar, Semua Kecamatan, Semua Kelurahan	0	12 bulan		20.000.000	DAU		0	21.000.000
2 # 1 2	Pengadaan Barang Milik Daerah Penunjang Urusan Pemerintah Daerah	Nilai SAKIP						240.000.000		Nilai SAKIP		2.509.000.000
2 # 1 2 2	Pengadaan Kendaraan Dinas Operasional atau Lapangan		jumlah Kendaraan dinas yang tersedia	Kab. Karanganyar, Semua Kecamatan, Semua Kelurahan	0	5 unit		0	DAU		0	105.000.000
2 # 1 2 5	Pengadaan Mebel		Mabeleur kantor	Kab. Karanganyar, Semua Kecamatan, Semua Kelurahan	0	1 paket		40.000.000	DAU		0	42.000.000
2 # 1 2 6	Pengadaan Peralatan dan Mesin Lainnya		jumlah perlengkapan yang tersedia	Kab. Karanganyar, Semua Kecamatan, Semua Kelurahan	0	1 paket		100.000.000	DAU		0	105.000.000
2 # 1 2 9	Pengadaan Gedung Kantor atau Bangunan Lainnya		Tersedianya gedung dan perlengkapannya	Kab. Karanganyar, Semua Kecamatan, Semua Kelurahan	0	1 paket		0	DAU		0	2.100.000.000
2 # 1 2 10	Pengadaan Sarana dan Prasarana Gedung Kantor atau Bangunan Lainnya		Jumlah sarana prasarana kantor yang di sediakan	Kab. Karanganyar, Semua Kecamatan, Semua Kelurahan	0	1 paket		100.000.000	DAU		0	157.000.000
2 # 1 2	Penyediaan Jasa Penunjang Urusan Pemerintahan Daerah	Nilai SAKIP						681.300.000		Nilai SAKIP		715.500.000
2 # 1 2 1	Penyediaan Jasa Surat Menyurat		Volume pelayanan pengiriman surat	Kab. Karanganyar, Semua Kecamatan, Semua Kelurahan	0	1200 surat		6.300.000	DAU		0	7.000.000
2 # 1 2 2	Penyediaan Jasa Komunikasi, Sumber Daya Air dan Listrik		Jumlah sarana komunikasi, listrik, Air yang dikelola	Kab. Karanganyar, Semua Kecamatan, Semua Kelurahan	0	12 bulan		125.250.000	DAU		0	131.500.000
2 # 1 2 3	Penyediaan Jasa Peralatan dan Perlengkapan Kantor		jumlah peralatan gedung kantor terbeli	Kab. Karanganyar, Semua Kecamatan, Semua Kelurahan	0	1 paket		45.750.000	DAU		0	48.000.000
2 # 1 2 4	Penyediaan Jasa Pelayanan Umum Kantor		Jumlah tenaga kebersihan dan keamanan kantor, tenaga adm kantor yang terbayarkan honorariumnya.	Kab. Karanganyar, Semua Kecamatan, Semua Kelurahan	0	21 orang		504.000.000	DAU		0	529.000.000
2 # 1 2	Pemeliharaan Barang Milik Daerah Penunjang Urusan Pemerintahan Daerah	Nilai SAKIP						273.000.000		Nilai SAKIP		493.000.000
2 # 1 2 1	Penyediaan Jasa Pemeliharaan, Biaya Pemeliharaan dan Pajak Kendaraan Perorangan Dinas atau Kendaraan Dinas Jabatan		volume perawatan kendaraan dinas Jabatan	Kab. Karanganyar, Semua Kecamatan, Semua Kelurahan	0	1 unit		40.000.000	DAU		0	42.000.000
2 # 1 2 2	Penyediaan Jasa Pemeliharaan, Biaya Pemeliharaan, Pajak, dan Perizinan Kendaraan Dinas Operasional atau Lapangan		volume kendaraan dinas operasional	Kab. Karanganyar, Semua Kecamatan, Semua Kelurahan	0	5 unit		98.000.000	DAU		0	100.000.000

Kode	Urusan/ Bidang Urusan Pemerintahan Daerah Dan Program/ Kegiatan	Indikator Kinerja		Rencana Tahun 2022					Prakiraan Maju Rencana Tahun 2023			
		Capaian Program	Keluaran Sub Kegiatan	Lokasi Output Kegiatan	Target Capaian Kinerja			Pagu Indikatif (Rp.)	Sumber Dana	Target Capaian Kinerja		Kebutuhan Dana/ Pagu Indikatif (Rp.)
					Program	Keluaran Sub Kegiatan	Hasil Kegiatan			Tolok Ukur	Target	
2 # 1 2 9	Pemeliharaan/Rehabilitasi Gedung Kantor dan Bangunan Lainnya		"Volume bahan/material dan tenaga yang tersedia "	Kab. Karanganyar, Semua Kecamatan, Semua Kelurahan	0	3 gedung		50.000.000	DAU		0	157.000.000
2 # 1 2 10	Pemeliharaan/Rehabilitasi Sarana dan Prasarana Gedung Kantor atau Bangunan Lainnya		Volume penyediaan pemeliharaan sarana prasarana kantor	Semua Kabupaten/Kota, Semua Kecamatan, Semua Kelurahan	0	1 paket		35.000.000	DAU		0	89.000.000
2 # 1 2 11	Pemeliharaan/Rehabilitasi Sarana dan Prasarana Pendukung Gedung Kantor atau Bangunan Lainnya		volume pembuatan taman dan parkir	Kab. Karanganyar, Semua Kecamatan, Semua Kelurahan	0	1 paket		50.000.000	DAU		0	105.000.000
2 # 2	PROGRAM PEMBINAAN PERPUSTAKAAN							698.500.000				3.749.000.000
2 # 2 2	Pengelolaan Perpustakaan Tingkat Daerah Kabupaten/Kota	Persentase Perpustakaan yang dibina (jml Perpustakaan yg mndpt pembinaan/ jml perpustakaan)						589.000.000		Persentase Perpustakaan yang dibina (jml Perpustakaan yg mndpt pembinaan/ jml perpustakaan)		2.848.000.000
2 # 2 2 1	Pengembangan dan Pemeliharaan Layanan Perpustakaan Elektronik		volume pengembangan dan terpeliharanya buku digital	Kab. Karanganyar, Semua Kecamatan, Semua Kelurahan	99%	1 paket		40.000.000	DAU		100%	42.000.000
2 # 2 2 2	Pengembangan Perpustakaan di Tingkat Daerah Kabupaten/Kota		jumlah Perpustakaan yang sesuai standar Meningkatnya pengelolaan perpustakaan	Kab. Karanganyar, Semua Kecamatan, Semua Kelurahan	99%	1 perpustakaan		55.000.000	DAU		100%	57.000.000
2 # 2 2 4	Pembinaan Perpustakaan pada Satuan Pendidikan Dasar di Seluruh Wilayah Kabupaten/Kota sesuai dengan Standar Nasional Perpustakaan		umlah terselenggaranya pembinaan, pendampingan automasi, bintek perpus sekolah dan festival literasi	Semua Kabupaten/Kota, Semua Kecamatan, Semua Kelurahan	99%	15 perpustakaan		149.000.000	DAU		100%	261.000.000
2 # 2 2 6	Peningkatan Kapasitas Tenaga Perpustakaan dan Pustakawan Tingkat Daerah Kabupaten/Kota		jumlah lomba, workshop, capacity building perpustakaan sekolah/desa	Kab. Karanganyar, Semua Kecamatan, Semua Kelurahan	99%	251 orang		80.000.000	DAU		100%	262.000.000
2 # 2 2 7	Pengembangan Layanan Perpustakaan Rujukan Tingkat Kabupaten/Kota		jumlah Pelaksanaan monitoring dan Evaluasi terpenuhinya pelayanan kantor, pelayanan perpus keliling dan CFD	Kab. Karanganyar, Semua Kecamatan, Semua Kelurahan	99%	20 kali		50.000.000	DAU		100%	636.000.000
			jumlah pelayanan perpus keliling CFD yang terlayani			48 kali						
			jumlah pelayanan perpus keliling yang terlayani			192 kali						
			terpenuhinya pelayanan kantor			12 bulan						

Kode	Urusan/ Bidang Urusan Pemerintahan Daerah Dan Program/ Kegiatan	Indikator Kinerja		Rencana Tahun 2022					Prakiraan Maju Rencana Tahun 2023						
		Capaian Program	Keluaran Sub Kegiatan	Lokasi Output Kegiatan	Target Capaian Kinerja			Pagu Indikatif (Rp.)	Sumber Dana	Target Capaian Kinerja		Kebutuhan Dana/ Pagu Indikatif (Rp.)			
					Program	Keluaran Sub Kegiatan	Hasil Kegiatan			Tolok Ukur	Target				
2	#	2	2	8	Pengembangan Bahan Pustaka	Bertambahnya Koleksi perpustakaan dan perpustakaan keliling, terpenuhinya APE Terlaksananya Bantuan Buku Untuk 17 Perpustakaan Desa (@100 eksemplar)	Kab. Karanganyar, Semua Kecamatan, Semua Kelurahan	99%	15000 eks dan 1 paket APE		175.000.000	DAU		100%	1.548.000.000
2	#	2	2	9	Pengelolaan dan Pengembangan Bahan Pustaka	jumlah bahan pustaka yang diolah	Kab. Karanganyar, Semua Kecamatan, Semua Kelurahan	99%	6999 eksemplar		40.000.000	DAU		100%	42.000.000
2	#	2	2		Pembudayaan Gemar Membaca Tingkat Daerah Kabupaten/Kota	Persentase Perpustakaan yang dibina (jml Perpustakaan yg mndpt pembinaan/ jml perpustakaan)					109.500.000		Persentase Perpustakaan yang dibina (jml Perpustakaan yg mndpt pembinaan/ jml perpustakaan)		901.000.000
2	#	2	2	1	Sosialisasi Budaya Baca dan Literasi pada Satuan Pendidikan Dasar dan Pendidikan Khusus serta Masyarakat	terlaksananya safari gerakan membaca, Pameran Buku, terselenggaranya talkshow, lomba kecerdasan dan ketangkasan	Semua Kabupaten/Kota, Semua Kecamatan, Semua Kelurahan	99%	5 kegiatan		109.500.000			100%	639.000.000
2	#	2	2	3	Pemberian Penghargaan Gerakan Budaya Gemar Membaca	jumlah Terlaksananya lomba bercerita, puisi/geguritan dan menulis	Kab. Karanganyar, Semua Kecamatan, Semua Kelurahan	99%	6 kelompok peserta		0	DAU		100%	157.000.000
2	#	2	2	4	Pengembangan Literasi Berbasis Inklusi Sosial	jumlah Terselenggaranya pelatihan Strategi Pengembangan Perpustakaan berbasis inklusi sosial	Kab. Karanganyar, Semua Kecamatan, Semua Kelurahan	99%	4 perpustakaan		0	DAU		100%	105.000.000
2	#				URUSAN PEMERINTAHAN BIDANG KEARSIPAN						404.538.000				955.050.000
2	#	2			PROGRAM PENGELOLAAN ARSIP						242.000.000				761.800.000
2	#	2	2		Pengelolaan Arsip Dinamis Daerah Kabupaten/Kota	Prosentase OPD yang mengelola Arsip secara Baku					90.000.000		Prosentase OPD yang mengelola Arsip secara Baku		445.500.000
2	#	2	2	1	Penciptaan dan Penggunaan Arsip Dinamis	Jumlah arsiparis yang mengikuti workshop atau pelatihan	Kab. Karanganyar, Semua Kecamatan, Semua Kelurahan	90%	25 orang		0	DAU		95%	351.000.000
						jumlah OPD, BUMD, Organisasi, sekolah dan pengelola arsip			51 orang						
						Jumlah OPD dan pemerintahan Desa dan kelurahan yang mengikuti lomba			9 juara						
						Jumlah SDM yang memperoleh pelatihan			100 orang						
2	#	2	2	2	Pemeliharaan dan Penyusutan Arsip Dinamis		Kab. Karanganyar, Semua Kecamatan, Semua Kelurahan	90%			90.000.000	DAU		95%	94.500.000

Kode	Urusan/ Bidang Urusan Pemerintahan Daerah Dan Program/ Kegiatan	Indikator Kinerja		Rencana Tahun 2022					Prakiraan Maju Rencana Tahun 2023			
		Capaian Program	Keluaran Sub Kegiatan	Lokasi Output Kegiatan	Target Capaian Kinerja			Pagu Indikatif (Rp.)	Sumber Dana	Target Capaian Kinerja		Kebutuhan Dana/ Pagu Indikatif (Rp.)
					Program	Keluaran Sub Kegiatan	Hasil Kegiatan			Tolok Ukur	Target	
2 # 2 2	Pengelolaan Arsip Statis Daerah Kabupaten/Kota	Prosentase OPD yang mengelola Arsip secara Baku						140.000.000		Prosentase OPD yang mengelola Arsip secara Baku		303.700.000
2 # 2 2 1	Pengumpulan dan Penyampaian Salinan Otentik Naskah Asli Arsip Terjaga Kepada ANRI		Jumlah obyek penelusuran naskah sumber arsip	Kab. Karanganyar, Semua Kecamatan, Semua Kelurahan	90%	2 naskah		15.000.000			95%	15.700.000
2 # 2 2 2	Akuisisi, Pengolahan, Preservasi, dan Akses Arsip Statis		Jumlah dokumen/arsip daerah yang terselamatkan,, Jumlah informasi dalam bentuk TIK yang tersedia Jumlah arsip / dok yang rusak yangterselamatkan terselenggaranya pameran arsip, jumlah kasanah arsip yang di buat,, jumlah perbub arsip statis yang disusun	Kab. Karanganyar, Semua Kecamatan, Semua Kelurahan	90%	6 kegiatan		125.000.000	DAU		95%	288.000.000
2 # 2 2	Pengelolaan Simpul Jaringan Informasi Kearsipan Nasional Tingkat Kabupaten/Kota	Prosentase OPD yang mengelola Arsip secara Baku						12.000.000		Prosentase OPD yang mengelola Arsip secara Baku		12.600.000
2 # 2 2 2	Pemberdayaan Kapasitas Unit Kearsipan dan Lembaga Kearsipan Daerah Kabupaten/Kota		jumlah data base yang yang di entri	Kab. Karanganyar, Semua Kecamatan, Semua Kelurahan	90%	9999 berkas		12.000.000	DAU		95%	12.600.000
2 # 3	PROGRAM PERLINDUNGAN DAN PENYELAMATAN ARSIP							162.538.000				193.250.000
2 # 3 2	Pemusnahan Arsip Dilingkungan Pemerintah Daerah Kabupaten/Kota yang Memiliki Retensi di Bawah 10 (sepuluh) Tahun	Persentase arsip daerah yang dilestarikan dan diselamatkan						70.000.000		Persentase arsip daerah yang dilestarikan dan diselamatkan		73.500.000
2 # 3 2 1	Penilaian, Penetapan dan Pelaksanaan Pemusnahan Arsip yang Memiliki Retensi di Bawah 10 (sepuluh) Tahun		jumlah arsip sesuai dengan jadwal retensi arsip yang tersia	Kab. Karanganyar, Semua Kecamatan, Semua Kelurahan	47%	399 dos		40.000.000	DAU		50%	42.000.000
2 # 3 2 2	Pelaksanaan Pemusnahan Arsip yang Memiliki Retensi di Bawah 10 Tahun		jumlah arsip sesuai dengan ketentuan yang dikelola	Kab. Karanganyar, Semua Kecamatan, Semua Kelurahan	47%	100 orang		30.000.000	DAU		50%	31.500.000
2 # 3 2	Perlindungan dan Penyelamatan Arsip Akibat Bencana yang Berskala Kabupaten/Kota	Persentase arsip daerah yang dilestarikan dan diselamatkan						39.000.000		Persentase arsip daerah yang dilestarikan dan diselamatkan		41.000.000
2 # 3 2 2	Pemulihan dan Penyimpanan Arsip Akibat Bencana		jumlah Arsip daerah dari binatang pengerat yang terselamatkan	Kab. Karanganyar, Semua Kecamatan, Semua Kelurahan	47%	1 depot		39.000.000	DAU		50%	41.000.000
2 # 3 2	Penyelamatan Arsip Perangkat Daerah Kabupaten/Kota yang Digabung dan/atau Dibubarkan, dan Pemekaran Daerah Kecamatan dan Desa/Kelurahan	Persentase arsip daerah yang dilestarikan dan diselamatkan						53.538.000		Persentase arsip daerah yang dilestarikan dan diselamatkan		78.750.000

Kode	Urusan/ Bidang Urusan Pemerintahan Daerah Dan Program/ Kegiatan	Indikator Kinerja		Rencana Tahun 2022					Prakiraan Maju Rencana Tahun 2023							
		Capaian Program	Keluaran Sub Kegiatan	Lokasi Output Kegiatan	Target Capaian Kinerja			Pagu Indikatif (Rp.)	Sumber Dana	Target Capaian Kinerja		Kebutuhan Dana/ Pagu Indikatif (Rp.)				
					Program	Keluaran Sub Kegiatan	Hasil Kegiatan			Tolok Ukur	Target					
2	#	3	2	1	Pendataan, Penyusunan Daftar dan Penilaian serta Penyerahan atau Pemusnahan Arsip Bagi Penggabungan Perangkat Daerah Kabupaten/Kota		jumlah arsip inaktif sesuai ketentuan kearsipan yang tertata	Kab. Karanganyar, Semua Kecamatan, Semua Kelurahan	47%	10000 berkas		53.538.000	DAU		50%	78.750.000
TOTAL												6.112.774.000				12.785.425.000

**Program dan Kegiatan Perangkat Daerah
Kabupaten Karanganyar
Tahun 2022**

Unit Organisasi : 3.26.2.19.0.00.02.0000 Dinas Pariwisata, Pemuda dan Olahraga
Sub Unit Organisasi : 3.26.2.19.0.00.02.0000 Dinas Pariwisata, Pemuda dan Olahraga

Kode	Urusan/ Bidang Urusan Pemerintahan Daerah Dan Program/ Kegiatan	Indikator Kinerja		Lokasi Output Kegiatan	Rencana Tahun 2022			Pagu Indikatif (Rp.)	Sumber Dana	Prakiraan Maju Rencana Tahun 2023			
		Capaian Program	Keluaran Sub Kegiatan		Target Capaian Kinerja					Target Capaian Kinerja		Kebutuhan Dana/ Pagu Indikatif (Rp.)	
					Program	Keluaran Sub Kegiatan	Hasil Kegiatan			Tolok Ukur	Target		
2													
2	#							5.300.000.000				9.920.000.000	
2	#	2						350.000.000				1.400.000.000	
2	#	2	2	Penyadaran, Pemberdayaan, dan Pengembangan Pemuda dan Kepemudaan Terhadap Pemuda Pelopor Kabupaten/Kota, Wirausaha Muda Pemula, dan Pemuda Kader Kabupaten/Kota	Persentase meningkatnya partisipasi pemuda			350.000.000			Persentase meningkatnya partisipasi pemuda	1.400.000.000	
2	#	2	2	4	Pemenuhan Hak Setiap Pemuda melalui Perlindungan Pemuda, Advokasi, Akses Pengembangan Diri, Penggunaan Prasarana dan Sarana Tanpa Diskriminatif, Partisipasi Pemuda dalam Proses Perencanaan, Pelaksanaan Evaluasi dan Pengambilan Keputusan Program Strategis Kepemudaan	jumlah fasilitasi kepemudaan	Semua Kabupaten/Kota, Semua Kecamatan, Semua Kelurahan	40%	12 bulan	100.000.000	DAU	60%	150.000.000
2	#	2	2	8	Peningkatan Kepemimpinan, Kepeloporan dan Kesukarelawanan Pemuda	jumlah organisasi kepemudaan yang dikembangkan	Semua Kabupaten/Kota, Semua Kecamatan, Semua Kelurahan	40%	12 bulan	250.000.000	DAU	60%	125000000
						Jumlah paskibraka terpilih			77 siswa-siswi				
						pendataan dan pelatihan kewirausahaan pemuda			12 bulan				
						Terlaksananya Jambore Kepemudaan			1000 pemuda				
2	#	3						4.350.000.000				7.320.000.000	
2	#	3	2	Penyelenggaraan Kejuaraan Olahraga Tingkat Daerah Kabupaten/Kota	Prestasi olah raga ditingkat Solo Raya, Provinsi dan Nasional			600.000.000			Prestasi olah raga ditingkat Solo Raya, Provinsi dan Nasional	700.000.000	
2	#	3	2	2	Penyelenggaraan Kejuaraan dan Pekan Olahraga Tingkat Kabupaten/Kota	Terlaksananya POPDA tingkat Kabupaten, Karesidenan, dan Provinsi	Semua Kabupaten/Kota, Semua Kecamatan, Semua Kelurahan	25%	4000 peserta	600.000.000	DAU	35%	700.000.000

Kode	Urusan/ Bidang Urusan Pemerintahan Daerah Dan Program/ Kegiatan	Indikator Kinerja		Rencana Tahun 2022					Prakiraan Maju Rencana Tahun 2023			
		Capaian Program	Keluaran Sub Kegiatan	Lokasi Output Kegiatan	Target Capaian Kinerja			Pagu Indikatif (Rp.)	Sumber Dana	Target Capaian Kinerja		Kebutuhan Dana/ Pagu Indikatif (Rp.)
					Program	Keluaran Sub Kegiatan	Hasil Kegiatan			Tolok Ukur	Target	
2 # 3 2	Pembinaan dan Pengembangan Olahraga Prestasi Tingkat Daerah Provinsi	Prestasi olah raga ditingkat Solo Raya, Provinsi dan Nasional						550.000.000		Prestasi olah raga ditingkat Solo Raya, Provinsi dan Nasional		670.000.000
2 # 3 2 4	Pemberian Penghargaan Olahraga Kabupaten/Kota		pemberian reward kepada atlet berprestasi	Semua Kabupaten/Kota, Semua Kecamatan, Semua Kelurahan	25%	12 bulan		500.000.000	DAU		35%	600.000.000
2 # 3 2 5	Koordinasi dan Sinkronisasi Penyediaan Data dan Informasi Sektoral Olahraga		jumlah peserta FGD peningkatan capaian prestasi olahraga	Semua Kabupaten/Kota, Semua Kecamatan, Semua Kelurahan	25%	50 orang		50.000.000	DAU		35%	70.000.000
2 # 3 2	Pembinaan dan Pengembangan Organisasi Olahraga	Prestasi olah raga ditingkat Solo Raya, Provinsi dan Nasional						2.500.000.000		Prestasi olah raga ditingkat Solo Raya, Provinsi dan Nasional		5.000.000.000
2 # 3 2 2	Pengembangan Organisasi Keolahragaan		berkembangnya organisasi keolahragaan	Semua Kabupaten/Kota, Semua Kecamatan, Semua Kelurahan	25%	12 bulan		2.500.000.000	DAU		35%	5.000.000.000
2 # 3 2	Pembinaan dan Pengembangan Olahraga Rekreasi	Prestasi olah raga ditingkat Solo Raya, Provinsi dan Nasional						700.000.000		Prestasi olah raga ditingkat Solo Raya, Provinsi dan Nasional		950.000.000
2 # 3 2 1	Penyelenggaraan, Pengembangan dan Pemasalan Festival dan Olahraga Rekreasi		terlaksananya kegiatan pemasalan dan festival sport tourism	Semua Kabupaten/Kota, Semua Kecamatan, Semua Kelurahan	25%	12 bulan		100.000.000	DAU		35%	150.000.000
2 # 3 2 2	Pemberdayaan Perkumpulan Olahraga Rekreasi		fasilitasi kegiatan keolahragaan masyarakat dan pegawai	Semua Kabupaten/Kota, Semua Kecamatan, Semua Kelurahan	25%	12 bulan		500.000.000	DAU		35%	650.000.000
2 # 3 2 3	Penyediaan, Pengembangan dan Pemeliharaan Sarana dan Prasarana Olahraga Rekreasi		terpeliharanya sarana dan prasarana olahraga (GOR RM SAID, Lapangan RM SAID, Stadion 45)	Semua Kabupaten/Kota, Semua Kecamatan, Semua Kelurahan	25%	12 bulan		100.000.000	DAU		35%	150.000.000
2 # 4	PROGRAM PENGEMBANGAN KAPASITAS KEPRAMUKAAN							600.000.000				1.200.000.000
2 # 4 2	Pembinaan dan Pengembangan Organisasi Kepramukaan	Persentase lembaga kepramukaan (Kwarcab, Gugus) yang aktif						600.000.000		Persentase lembaga kepramukaan (Kwarcab, Gugus) yang aktif		1.200.000.000
2 # 4 2 2	Peningkatan Kapasitas Organisasi Kepramukaan Tingkat Daerah		jumlah organisasi kepramukaan yang dikembangkan	Semua Kabupaten/Kota, Semua Kecamatan, Semua Kelurahan	0	12 bulan	40%	600.000.000	DAU		0	1.200.000.000
3	URUSAN PEMERINTAHAN PILIHAN											
3 #	URUSAN PEMERINTAHAN BIDANG PARIWISATA							7.750.693.850				16.359.000.000
3 # 1	PROGRAM PENUNJANG URUSAN PEMERINTAHAN DAERAH KABUPATEN/KOTA							4.669.693.850				9.634.000.000

Kode	Urusan/ Bidang Urusan Pemerintahan Daerah Dan Program/ Kegiatan	Indikator Kinerja			Rencana Tahun 2022				Prakiraan Maju Rencana Tahun 2023				
		Capaian Program	Keluaran Sub Kegiatan	Lokasi Output Kegiatan	Target Capaian Kinerja			Pagu Indikatif (Rp.)	Sumber Dana	Target Capaian Kinerja		Kebutuhan Dana/ Pagu Indikatif (Rp.)	
					Program	Keluaran Sub Kegiatan	Hasil Kegiatan			Tolok Ukur	Target		
3	#	1	2	Perencanaan, Penganggaran, dan Evaluasi Kinerja Perangkat Daerah	Nilai SAKIP				20.000.000		Nilai SAKIP	30.000.000	
3	#	1	2	6 Koordinasi dan Penyusunan Laporan Capaian Kinerja dan Ikhtisar Realisasi Kinerja SKPD		Terwujudnya laporan akuntabilitas kinerja DISPARPORA	Kab. Karanganyar, Semua Kecamatan, Semua Kelurahan	0	7 dokumen	10.000.000	DAU	0	15.000.000
3	#	1	2	7 Evaluasi Kinerja Perangkat Daerah		Jumlah evaluasi penyelenggaraan kegiatan SKPD	Kab. Karanganyar, Semua Kecamatan, Semua Kelurahan	0	12 bulan	10.000.000	DAU	0	15.000.000
3	#	1	2	Administrasi Keuangan Perangkat Daerah	Nilai SAKIP				3.916.841.850		Nilai SAKIP	5.250.000.000	
3	#	1	2	1 Penyediaan Gaji dan Tunjangan ASN		Tersedianya gaji dan tunjangan pegawai	Kab. Karanganyar, Semua Kecamatan, Semua Kelurahan	0	1 tahun	3.916.841.850	DAU	0	5.250.000.000
3	#	1	2	Administrasi Kepegawaian Perangkat Daerah	Nilai SAKIP				62.000.000		Nilai SAKIP	184.000.000	
3	#	1	2	2 Pengadaan Pakaian Dinas Beserta Atribut Kelengkapannya		Tersedianya pakaian dinas kerja lapangan	Kab. Karanganyar, Semua Kecamatan, Semua Kelurahan	0	1 jenis	12.000.000	DAU	0	14.000.000
3	#	1	2	10 Sosialisasi Peraturan Perundang-Undangan		Jumlah peserta sosialisasi peningkatan kapasitas aparatur	Semua Kabupaten/Kota, Semua Kecamatan, Semua Kelurahan	0	80 orang	50.000.000	DAU	0	170.000.000
3	#	1	2	Administrasi Umum Perangkat Daerah	Nilai SAKIP				233.000.000		Nilai SAKIP	344.000.000	
3	#	1	2	1 Penyediaan Komponen Instalasi Listrik/Penerangan Bangunan Kantor		Jumlah penyediaan komponen listrik dan penerangan bangunan kantor	Kab. Karanganyar, Semua Kecamatan, Semua Kelurahan	0	11 jenis	6.000.000	DAU	0	7.000.000
3	#	1	2	2 Penyediaan Peralatan dan Perlengkapan Kantor		Jumlah penyediaan kebutuhan alat tulis kantor	Kab. Karanganyar, Semua Kecamatan, Semua Kelurahan	0	45 jenis	10.000.000	DAU	0	12.000.000
3	#	1	2	3 Penyediaan Peralatan Rumah Tangga		Jumlah penyediaan peralatan rumah tangga	Kab. Karanganyar, Semua Kecamatan, Semua Kelurahan	0	25 jenis	7.000.000	DAU	0	10.000.000
3	#	1	2	5 Penyediaan Barang Cetak dan Penggandaan		Jumlah penyediaan barang cetakan, penggandaan dan penjiilidan	Kab. Karanganyar, Semua Kecamatan, Semua Kelurahan	0	16 jenis	40.000.000	DAU	0	50.000.000
3	#	1	2	6 Penyediaan Bahan Bacaan dan Peraturan Perundang-undangan		Jumlah penyediaan bahan bacaan	Kab. Karanganyar, Semua Kecamatan, Semua Kelurahan	0	12 bulan	50.000.000	DAU	0	60.000.000
3	#	1	2	8 Fasilitas Kunjungan Tamu		Terpenuhinya fasilitas kunjungan tamu	Kab. Karanganyar, Semua Kecamatan, Semua Kelurahan	0	12 bulan	10.000.000	DAU	0	15.000.000
3	#	1	2	9 Penyelenggaraan Rapat Koordinasi dan Konsultasi SKPD		terpenuhinya penyediaan makan minum rapat koordinasi	Kab. Karanganyar, Semua Kecamatan, Semua Kelurahan	0	12 bulan	60.000.000	DAU	0	130.000.000
						terpenuhinya perjalanan dinas rapat koordinasi dan konsultasi			12 bulan				
3	#	1	2	11 Dukungan Pelaksanaan Sistem Pemerintahan Berbasis Elektronik pada SKPD		jumlah pengembangan aplikasi	Kab. Karanganyar, Semua Kecamatan, Semua Kelurahan	0	1 paket	50.000.000	DAU	0	60.000.000
3	#	1	2	Pengadaan Barang Milik Daerah Penunjang Urusan Pemerintah Daerah	Nilai SAKIP				75.000.000		Nilai SAKIP	3.220.000.000	

Kode	Urusan/ Bidang Urusan Pemerintahan Daerah Dan Program/ Kegiatan	Indikator Kinerja		Rencana Tahun 2022					Prakiraan Maju Rencana Tahun 2023			
		Capaian Program	Keluaran Sub Kegiatan	Lokasi Output Kegiatan	Target Capaian Kinerja			Pagu Indikatif (Rp.)	Sumber Dana	Target Capaian Kinerja		Kebutuhan Dana/ Pagu Indikatif (Rp.)
					Program	Keluaran Sub Kegiatan	Hasil Kegiatan			Tolok Ukur	Target	
3 # 1 2	2	Pengadaan Kendaraan Dinas Operasional atau Lapangan	Jumlah pengadaan kendaraan dinas/operasional	Kab. Karanganyar, Semua Kecamatan, Semua Kelurahan	0	3 unit		0	DAU		0	120.000.000
3 # 1 2	6	Pengadaan Peralatan dan Mesin Lainnya	Jumlah pengadaan peralatan dan mesin kantor	Kab. Karanganyar, Semua Kecamatan, Semua Kelurahan	0	15 jenis		75.000.000	DAU		0	100.000.000
3 # 1 2	9	Pengadaan Gedung Kantor atau Bangunan Lainnya	Jumlah gedung kantor yang dibangun	Kab. Karanganyar, Semua Kecamatan, Semua Kelurahan	0	1 lokasi		0	DAU		0	3.000.000.000
3 # 1 2		Penyediaan Jasa Penunjang Urusan Pemerintahan Daerah	Nilai SAKIP					232.852.000		Nilai SAKIP		391.000.000
3 # 1 2	1	Penyediaan Jasa Surat Menyurat	Terlaksananya pengiriman surat/dokumen/paket	Kab. Karanganyar, Semua Kecamatan, Semua Kelurahan	0	12 bulan		6.000.000	DAU		0	8.000.000
3 # 1 2	2	Penyediaan Jasa Komunikasi, Sumber Daya Air dan Listrik	Tersedianya jasa pelayanan listrik, air dan telpon	Kab. Karanganyar, Semua Kecamatan, Semua Kelurahan	0	12 bulan		100.000.000	DAU		0	225.000.000
3 # 1 2	3	Penyediaan Jasa Peralatan dan Perlengkapan Kantor	Jumlah jasa perbaikan peralatan dan perlengkapan kantor	Kab. Karanganyar, Semua Kecamatan, Semua Kelurahan	0%	12 bulan		6.000.000	DAU		0%	8.000.000
3 # 1 2	4	Penyediaan Jasa Pelayanan Umum Kantor	Jumlah penyediaan honor non pns	Kab. Karanganyar, Semua Kecamatan, Semua Kelurahan	0%	12 bulan		120.852.000	DAU		0%	150.000.000
3 # 1 2		Pemeliharaan Barang Milik Daerah Penunjang Urusan Pemerintahan Daerah	Nilai SAKIP					130.000.000		Nilai SAKIP		215.000.000
3 # 1 2	2	Penyediaan Jasa Pemeliharaan, Biaya Pemeliharaan, Pajak, dan Perizinan Kendaraan Dinas Operasional atau Lapangan	Jumlah kendaraan mobil operasional yang dipelihara	Kab. Karanganyar, Semua Kecamatan, Semua Kelurahan	0%	7 unit		100.000.000	DAU		0%	175.000.000
			Jumlah kendaraan sepeda motor operasional yang dipelihara			8 motor						
3 # 1 2	6	Pemeliharaan Peralatan dan Mesin Lainnya	jumlah pemeliharaan peralatan gedung kantor	Kab. Karanganyar, Semua Kecamatan, Semua Kelurahan	0%	12 bulan		15.000.000	DAU		0%	20.000.000
3 # 1 2	9	Pemeliharaan/Rehabilitasi Gedung Kantor dan Bangunan Lainnya	Terpeliharanya gedung jaringan listrik dan sanitair	Kab. Karanganyar, Semua Kecamatan, Semua Kelurahan	0%	12 bulan		15.000.000	DAU		0%	20.000.000
3 # 2		PROGRAM PENINGKATAN DAYA TARIK DESTINASI PARIWISATA						2.446.000.000				4.275.000.000
3 # 2 2		Pengelolaan Daya Tarik Wisata Kabupaten/Kota	Persentase meningkatnya daya tarik destinasi pariwisata yang dikembangkan					2.200.000.000		Persentase meningkatnya daya tarik destinasi pariwisata yang dikembangkan		2.500.000.000
3 # 2 2	1	Penetapan Daya Tarik Wisata Kabupaten/Kota	Jumlah pembangunan atraksi (daya tarik) kawasan wisata	Kab. Karanganyar, Semua Kecamatan, Semua Kelurahan	30%	1 lokasi		2.200.000.000	Dana Transfer Khusus - Dana Alokasi Khusus Fisik		40%	2.500.000.000
3 # 2 2		Pengelolaan Destinasi Pariwisata Kabupaten/Kota	Persentase meningkatnya daya tarik destinasi pariwisata yang dikembangkan					246.000.000		Persentase meningkatnya daya tarik destinasi pariwisata yang dikembangkan		1.775.000.000

Kode	Urusan/ Bidang Urusan Pemerintahan Daerah Dan Program/ Kegiatan	Indikator Kinerja		Rencana Tahun 2022						Prakiraan Maju Rencana Tahun 2023				
		Capaian Program	Keluaran Sub Kegiatan	Lokasi Output Kegiatan	Target Capaian Kinerja			Pagu Indikatif (Rp.)	Sumber Dana	Target Capaian Kinerja		Kebutuhan Dana/ Pagu Indikatif (Rp.)		
					Program	Keluaran Sub Kegiatan	Hasil Kegiatan			Tolok Ukur	Target			
3	#	2	2	4	Pengadaan/Pemeliharaan/Rehabilitasi Sarana dan Prasarana dalam Pengelolaan Destinasi Pariwisata Kabupaten/Kota	terpeliharanya daya tarik wisata	Kab. Karanganyar, Semua Kecamatan, Semua Kelurahan	30%	3 lokasi		96.000.000	DAU	40%	150.000.000
3	#	2	2	5	Monitoring dan Evaluasi Pengelolaan Destinasi Pariwisata Kabupaten/Kota	terwujudnya peningkatan pengelolaan pelayanan daya tarik wisata	Kab. Karanganyar, Semua Kecamatan, Semua Kelurahan	30%	12 bulan		50.000.000	DAU	40%	625.000.000
3	#	2	2	6	Pemberdayaan Masyarakat dalam Pengelolaan Destinasi Pariwisata Kabupaten/Kota	jumlah pelatihan pengelolaan dan pemandu wisata	Kab. Karanganyar, Semua Kecamatan, Semua Kelurahan	30%	10 kegiatan		100.000.000	DAU	40%	1.000.000.000
												Dana Transfer Khusus - DAK Non Fisik		
3	#	3			PROGRAM PEMASARAN PARIWISATA						350.000.000			1.500.000.000
3	#	3	2		Pemasaran Pariwisata Dalam dan Luar Negeri Daya Tarik, Destinasi dan Kawasan Strategis Pariwisata Kabupaten/Kota	Persentase meningkatnya daya tarik wisata yang dipromosikan					350.000.000		Persentase meningkatnya daya tarik wisata yang dipromosikan	1.500.000.000
3	#	3	2	1	Penguatan Promosi melalui Media Cetak, Elektronik, dan Media Lainnya Baik Dalam dan Luar Negeri	terlaksananya promosi melalui media TV	Kab. Karanganyar, Semua Kecamatan, Semua Kelurahan	30%	2 kali		70.000.000	DAU	40%	475.000.000
						Tersedianya materi promosi pariwisata			1 paket					
						tersedianya penayangan iklan melalui media display digital stasiun se Jawa Tengah			4 kali					
3	#	3	2	2	Fasilitasi Kegiatan Pemasaran Pariwisata Baik Dalam dan Luar Negeri Pariwisata Kabupaten/Kota	DUTA wisata terpilih dan pengiriman tingkat provinsi	Kab. Karanganyar, Semua Kecamatan, Semua Kelurahan	30%	10 pasang		130.000.000	DAU	40%	400.000.000
						jumlah pameran potensi wisata di luar daerah			1 kali					
						meningkatnya SDM promosi pariwisata			1 paket					
3	#	3	2	3	Penyediaan Data dan Penyebaran Informasi Pariwisata Kabupaten/Kota, Baik Dalam dan Luar Negeri	Jumlah peserta FGD strategi pemasaran wisata	Kab. Karanganyar, Semua Kecamatan, Semua Kelurahan	30%	1 paket		60.000.000	DAU	40%	250.000.000
						Optimalisasi operasional TIC			1 lokasi					
						terlaksananya pelayanan informasi pariwisata			5 kegiatan					
3	#	3	2	4	Peningkatan Kerja Sama dan Kemitraan Pariwisata Dalam dan Luar Negeri	terlaksananya koordinasi dengan media massa	Semua Kabupaten/Kota, Semua Kecamatan, Semua Kelurahan	30%	12 bulan		90.000.000	DAU	40%	375.000.000
						terlaksananya pengembangan jaringan promosi wisata dengan stakeholder			2 kali					

Kode	Urusan/ Bidang Urusan Pemerintahan Daerah Dan Program/ Kegiatan	Indikator Kinerja		Rencana Tahun 2022					Prakiraan Maju Rencana Tahun 2023				
		Capaian Program	Keluaran Sub Kegiatan	Lokasi Output Kegiatan	Target Capaian Kinerja			Pagu Indikatif (Rp.)	Sumber Dana	Target Capaian Kinerja		Kebutuhan Dana/ Pagu Indikatif (Rp.)	
					Program	Keluaran Sub Kegiatan	Hasil Kegiatan			Tolok Ukur	Target		
			terlaksananya promosi pariwisata bersama forum Soloraya				12 bulan						
			terlaksananya promosi wisata melalui famtrip dan travel dialog				2 kali						
3 # 4		PROGRAM PENGEMBANGAN EKONOMI KREATIF MELALUI PEMANFAATAN DAN PERLINDUNGAN HAK KEKAYAAN INTELEKTUAL							50.000.000				150.000.000
3 # 4 2	Pengembangan Ekosistem Ekonomi Kreatif	Persentase jumlah sektor ekonomi kreatif yang dikembangkan							50.000.000		Persentase jumlah sektor ekonomi kreatif yang dikembangkan		150.000.000
3 # 4 2 10	Monitoring dan Evaluasi Pengembangan Ekosistem Ekonomi Kreatif		Jumlah kerjasama pengembangan ekonomi kreatif	Semua Kabupaten/Kota, Semua Kecamatan, Semua Kelurahan	40%	1 kali		50.000.000	DAU		50%	150.000.000	
			terlaksananya monitoring dan evaluasi ekosistem ekonomi kreatif				12 bulan						
3 # 5		PROGRAM PENGEMBANGAN SUMBER DAYA PARIWISATA DAN EKONOMI KREATIF							235.000.000				800.000.000
3 # 5 2	Pelaksanaan Peningkatan Kapasitas Sumber Daya Manusia Pariwisata dan Ekonomi Kreatif Tingkat Dasar	Persentase peserta pengembangan Sumber Daya pariwisata dan ekonomi kreatif							235.000.000		Persentase peserta pengembangan Sumber Daya pariwisata dan ekonomi kreatif		800.000.000
3 # 5 2 2	Peningkatan Peran Serta Masyarakat dalam Pengembangan Kemitraan Pariwisata		terlaksananya FGD pengembangan ekonomi kreatif	Semua Kabupaten/Kota, Semua Kecamatan, Semua Kelurahan	40%	2 kali		50.000.000	DAU		60%	100.000.000	
3 # 5 2 5	Fasilitasi Proses Kreasi, Produksi, Distribusi Konsumsi dan Konservasi Ekonomi Kreatif		data pelaku ekonomi kreatif yang up to date	Semua Kabupaten/Kota, Semua Kecamatan, Semua Kelurahan	40%	1 paket		115.000.000	DAU		60%	550.000.000	
			Jumlah fasilitasi ekonomi kreatif				1 paket						
			Jumlah fasilitasi seni pertunjukan				1 paket						
			Jumlah pengembangan rumah kreatif				1 paket						
3 # 5 2 6	Fasilitasi Pengembangan Kompetensi Sumber Daya Manusia Ekonomi Kreatif		peningkatan kapasitas SDM pelaku ekonomi kreatif	Semua Kabupaten/Kota, Semua Kecamatan, Semua Kelurahan	40%	1 paket		70.000.000	DAU		60%	150.000.000	
TOTAL								13.050.693.850				26.279.000.000	

**Program dan Kegiatan Perangkat Daerah
Kabupaten Karanganyar
Tahun 2022**

Unit Organisasi : 3.27.2.09.3.25.10.0000 Dinas Pertanian, Pangan dan Perikanan
Sub Unit Organisasi : 3.27.2.09.3.25.10.0000 Dinas Pertanian, Pangan dan Perikanan

Kode	Urusan/ Bidang Urusan Pemerintahan Daerah Dan Program/ Kegiatan	Indikator Kinerja			Rencana Tahun 2022				Prakiraan Maju Rencana Tahun 2023					
		Capaian Program	Keluaran Sub Kegiatan	Lokasi Output Kegiatan	Target Capaian Kinerja			Pagu Indikatif (Rp.)	Sumber Dana	Target Capaian Kinerja		Kebutuhan Dana/ Pagu Indikatif (Rp.)		
					Program	Keluaran Sub Kegiatan	Hasil Kegiatan			Tolok Ukur	Target			
2				URUSAN PEMERINTAHAN WAJIB YANG TIDAK BERKAITAN DENGAN PELAYANAN DASAR										
2	9			URUSAN PEMERINTAHAN BIDANG PANGAN										
2	9	2		PROGRAM PENGELOLAAN SUMBER DAYA EKONOMI UNTUK KEDAULATAN DAN KEMANDIRIAN PANGAN										
2	9	2	2,01	Penyediaan Infrastruktur dan Seluruh Pendukung Kemandirian Pangan sesuai Kewenangan Daerah Kabupaten/Kota	% lumbung pangan aktif						247.500.000		% lumbung pangan aktif	577.500.000
2	9	2	2,01	1 Penyediaan Infrastruktur Lumbung Pangan		Bangunan fisik lumbung pangan	Semua Kabupaten/Kota, Semua Kecamatan, Semua Kelurahan	60,87%	1 unit		70.000.000	DAU	65,22%	165.375.000
							Kab. Karanganyar, Semua Kecamatan, Semua Kelurahan					DAK FISIK		
2	9	2	2,01	2 Penyediaan Infrastruktur Lantai Jemur		lantai jemur	Semua Kabupaten/Kota, Semua Kecamatan, Semua Kelurahan	60,87%	1 unit		52.500.000	DAK FISIK	65,22%	55.125.000
2	9	2	2,01	3 Penyediaan Infrastruktur Pendukung Kemandirian Pangan Lainnya		Rumah RMU dan RMU	Semua Kabupaten/Kota, Semua Kecamatan, Semua Kelurahan	60,87%	2 unit		100.000.000	DAK FISIK	65,22%	330.750.000
2	9	2	2,01	4 Koordinasi dan Sinkronisasi Penyediaan Infrastruktur Logistik		Bintek pengelola lumbung pangan	Semua Kabupaten/Kota, Semua Kecamatan, Semua Kelurahan	60,87%	2 kali		25.000.000	DAK FISIK	65,22%	26.250.000
2	9	3		PROGRAM PENINGKATAN DIVERSIFIKASI DAN KETAHANAN PANGAN MASYARAKAT										
2	9	3	2,01	Penyediaan dan Penyaluran Pangan Pokok atau Pangan Lainnya sesuai dengan Kebutuhan Daerah Kabupaten/Kota dalam rangka Stabilisasi Pasokan dan Harga Pangan	Indeks Ketahanan Pangan						30.500.000		Indeks Ketahanan Pangan	32.025.000
2	9	3	2,01	1 Penyediaan Informasi Harga Pangan dan Neraca Bahan Makanan		laporan informasi harga pasar	Semua Kabupaten/Kota, Semua Kecamatan, Semua Kelurahan	86,66	12 bulan		10.000.000	DAU	87,16	10.500.000
2	9	3	2,01	4 Pemantauan Stok, Pasokan dan Harga Pangan				86,66			10.500.000		87,16	11.025.000
2	9	3	2,01	6 Pengembangan Kelembagaan Usaha Pangan Masyarakat dan Toko Tani Indonesia		Jumlah LDPM yang dibina	Semua Kabupaten/Kota, Semua Kecamatan, Semua Kelurahan	86,66	1 kelompok		10.000.000	DAU	87,16	10.500.000
2	9	3	2,02	Pengelolaan dan Keseimbangan Cadangan Pangan Kabupaten/Kota	Indeks Ketahanan Pangan						95.000.000		Indeks Ketahanan Pangan	152.250.000
2	9	3	2,02	1 Koordinasi dan Sinkronisasi Pengendalian Cadangan Pangan Kabupaten/Kota		Rakor dewan ketahanan pangan (DKP) kabupaten	Semua Kabupaten/Kota, Semua Kecamatan, Semua Kelurahan	86,66	1 kali		25.000.000	DAU	87,16	26.250.000

Kode	Urusan/ Bidang Urusan Pemerintahan Daerah Dan Program/ Kegiatan	Indikator Kinerja			Rencana Tahun 2022					Prakiraan Maju Rencana Tahun 2023			
		Capaian Program	Keluaran Sub Kegiatan	Lokasi Output Kegiatan	Target Capaian Kinerja			Pagu Indikatif (Rp.)	Sumber Dana	Target Capaian Kinerja		Kebutuhan Dana/ Pagu Indikatif (Rp.)	
					Program	Keluaran Sub Kegiatan	Hasil Kegiatan			Tolok Ukur	Target		
2	9 3 2,02	2	Penyusunan Rencana Kebutuhan Pangan Lokal	data ketersediaan pangan dan data indeks ketahanan pangan	Semua Kabupaten/Kota, Semua Kecamatan, Semua Kelurahan	86.66 indeks	2 dokumen		20.000.000	DAU		87.16 indeks	21.000.000
2	9 3 2,02	3	Pengadaan Cadangan Pangan Pemerintah Kabupaten/Kota	jumlah gabah untuk cadangan pangan	Semua Kabupaten/Kota, Semua Kecamatan, Semua Kelurahan	86.66 indeks	14 ton		50.000.000	DAU		87.16 indeks	105.000.000
2	9 3 2,04		Pelaksanaan Pencapaian Target Konsumsi Pangan Perkapita/Tahun sesuai dengan Angka Kecukupan Gizi	Indeks Ketahanan Pangan					80.000.000		Indeks Ketahanan Pangan		273.000.000
2	9 3 2,04	2	Pemberdayaan Masyarakat dalam Penganekaragaman Konsumsi Pangan Berbasis Sumber Daya Lokal	Jumlah even peringatan hari pangan	Semua Kabupaten/Kota, Semua Kecamatan, Semua Kelurahan	86.66 indeks	1 kali		80.000.000	DAU		87.16 indeks	273.000.000
				Jumlah kelompok yang dibina dalam rangka optimalisasi pemanfaatan pekrangan dan lomba			17 kecamatan						
				Lomba cipta menu pangan berbahan baku lokal tingkat kabupaten, Keikutsertaan lomba cipta pangan tingkat provinsi di TMII, festival pangan olahan			3 kali						
2	9 4		PROGRAM PENANGANAN KERAWANAN PANGAN						61.500.000				64.575.000
2	9 4 2,01		Penyusunan Peta Kerentanan dan Ketahanan Pangan Kecamatan	Prosentase desa rawan pangan					30.000.000		Prosentase desa rawan pangan		31.500.000
2	9 4 2,01	1	Penyusunan, Pemutakhiran dan Analisis Peta Ketahanan dan Kerentanan Pangan	Peta Ketahanan dan Kerentanan Pangan	Semua Kabupaten/Kota, Semua Kecamatan, Semua Kelurahan	26,55%	1 dokumen		30.000.000	DAU		24,29%	31.500.000
2	9 4 2,02		Penanganan Kerawanan Pangan Kewenangan Kabupaten/Kota	Prosentase desa rawan pangan					31.500.000		Prosentase desa rawan pangan		33.075.000
2	9 4 2,02	1	Koordinasi dan Sinkronisasi Penanganan Kerawanan Pangan Kabupaten/Kota	Data analisa SKPG	Semua Kabupaten/Kota, Semua Kecamatan, Semua Kelurahan	26,55%	12 bulan		31.500.000	DAU		24,29%	33.075.000
				Jumlah desa rawan pangan yang ditangani			4 desa						
2	9 5		PROGRAM PENGAWASAN KEAMANAN PANGAN						30.250.000				31.762.500
2	9 5 2,01		Pelaksanaan Pengawasan Keamanan Pangan Segar Daerah Kabupaten/Kota	Jumlah pangan segar yang diuji					30.250.000		Jumlah pangan segar yang diuji		31.762.500
2	9 5 2,01	1	Penguatan Kelembagaan Keamanan Pangan Segar Daerah Kabupaten/Kota	Jumlah sosialisasi	Semua Kabupaten/Kota, Semua Kecamatan, Semua Kelurahan	8,4 komoditas, pasar	1 kali		5.250.000	DAU		8,4 komoditas, pasar	5.512.500
2	9 5 2,01	2	Sertifikasi Keamanan Pangan Segar Asal Tumbuhan Daerah Kabupaten/Kota	Jumlah kelompok yang disertifikasi	Semua Kabupaten/Kota, Semua Kecamatan, Semua Kelurahan	8,4 komoditas, pasar	2 kelompok		10.000.000	DAU		8,4 komoditas, pasar	10.500.000

Kode	Urusan/ Bidang Urusan Pemerintahan Daerah Dan Program/ Kegiatan				Indikator Kinerja		Rencana Tahun 2022					Prakiraan Maju Rencana Tahun 2023				
					Capaian Program	Keluaran Sub Kegiatan	Lokasi Output Kegiatan	Target Capaian Kinerja			Pagu Indikatif (Rp.)	Sumber Dana	Target Capaian Kinerja		Kebutuhan Dana/ Pagu Indikatif (Rp.)	
								Program	Keluaran Sub Kegiatan	Hasil Kegiatan			Tolok Ukur	Target		
2	9	5	2,01	5	Penyediaan Sarana dan Prasarana Pengujian Mutu dan Keamanan Pangan Segar Asal Tumbuhan Daerah Kabupaten/Kota		Jumlah pengujian mutu dan keamanan pangan	Semua Kabupaten/Kota, Semua Kecamatan, Semua Kelurahan	8,4 komoditas, pasar	4 kali		15.000.000	DAU		8,4 komoditas, pasar	15.750.000
3					URUSAN PEMERINTAHAN PILIHAN											
3	25				URUSAN PEMERINTAHAN BIDANG KELAUTAN DAN PERIKANAN							376.250.000				1.409.727.375
3	25	3			PROGRAM PENGELOLAAN PERIKANAN TANGKAP							40.000.000				42.000.000
3	25	3	2,01		Pengelolaan Penangkapan Ikan di Wilayah Sungai, Danau, Waduk, Rawa, dan Genangan Air Lainnya yang dapat Diusahakan dalam 1 (satu) Daerah Kabupaten/ Kota	Produksi Perikanan Tangkap						40.000.000		Produksi Perikanan Tangkap		42.000.000
3	25	3	2,01	3	Penjaminan Ketersediaan Sarana Usaha Perikanan Tangkap		Jumlah sarana usaha perikanan tangkap yang diberikan kepada masyarakat	Kab. Karanganyar, Semua Kecamatan, Semua Kelurahan	582156 kg	1 jenis		40.000.000	DAU		587977 kg	42.000.000
3	25	4			PROGRAM PENGELOLAAN PERIKANAN BUDIDAYA							310.000.000				1.340.164.875
3	25	4	2,02		Pemberdayaan Pembudi Daya Ikan Kecil	Produksi Perikanan Budidaya						200.000.000		Produksi Perikanan Budidaya		650.475.000
3	25	4	2,02	1	Pengembangan Kapasitas Pembudi Daya Ikan Kecil		Jumlah kelompok penerima hibah	Kab. Karanganyar, Semua Kecamatan, Semua Kelurahan	1864749 kg	20 kelompok		200.000.000	DAU		1883396 kg	650.475.000
							Jumlah pembudidaya yang dibina dan menerima sarana prasarana perikanan budidaya			5 kelompok						
3	25	4	2,04		Pengelolaan Pembudidayaan Ikan	Produksi Perikanan Budidaya						110.000.000		Produksi Perikanan Budidaya		689.689.875
3	25	4	2,04	1	Penyediaan Data dan Informasi Pembudidayaan Ikan dalam 1 (satu) Daerah Kabupaten/Kota		Data produksi perikanan budidaya	Kab. Karanganyar, Semua Kecamatan, Semua Kelurahan	1864749 kg	1 dokumen		10.000.000	DAU		1883396 kg	10.500.000
3	25	4	2,04	3	Penjaminan Ketersediaan Sarana Pembudidayaan Ikan dalam 1 (satu) Daerah Kabupaten/Kota		Jumlah sarana dan prasarana BBI yang tersedia	Kab. Karanganyar, Semua Kecamatan, Semua Kelurahan	1864749 kg	2 unit		100.000.000	DAU		1883396 kg	679.189.875
							Jumlah sarana dan prasarana unit pembenihan dan pembudidayaan ikan skala kecil yang tersedia			1 unit			DAK Fisik - Bidang Kelautan dan Perikanan - Reguler			
3	25	6			PROGRAM PENGOLAHAN DAN PEMASARAN HASIL PERIKANAN							26.250.000				27.562.500
3	25	6	2,02		Pembinaan Mutu dan Keamanan Hasil Perikanan Bagi Usaha Pengolahan dan Pemasaran Skala Mikro dan Kecil	Prosentase produk perikanan yang dipromosikan						26.250.000		Prosentase produk perikanan yang dipromosikan		27.562.500

Kode	Urusan/ Bidang Urusan Pemerintahan Daerah Dan Program/ Kegiatan	Indikator Kinerja		Rencana Tahun 2022					Prakiraan Maju Rencana Tahun 2023							
		Capaian Program	Keluaran Sub Kegiatan	Lokasi Output Kegiatan	Target Capaian Kinerja			Pagu Indikatif (Rp.)	Sumber Dana	Target Capaian Kinerja		Kebutuhan Dana/ Pagu Indikatif (Rp.)				
					Program	Keluaran Sub Kegiatan	Hasil Kegiatan			Tolok Ukur	Target					
3	25	6	2,02	1	Pelaksanaan Bimbingan dan Penerapan Persyaratan atau Standar pada Usaha Pengolahan dan Pemasaran Skala Mikro dan Kecil		Jumlah pengolah hasil perikanan yang dibina	Kab. Karanganyar, Semua Kecamatan, Semua Kelurahan	40%	20 UPI		26.250.000	DAU		50%	27.562.500
3	27				URUSAN PEMERINTAHAN BIDANG PERTANIAN							26.102.603.000				37.924.458.015
3	27	1			PROGRAM PENUNJANG URUSAN PEMERINTAHAN DAERAH KABUPATEN/KOTA							20.149.578.000				23.261.890.515
3	27	1	2,01		Perencanaan, Penganggaran, dan Evaluasi Kinerja Perangkat Daerah	Nilai SAKIP						105.000.000		Nilai SAKIP		110.250.000
3	27	1	2,01	1	Penyusunan Dokumen Perencanaan Perangkat Daerah		Jumlah Dokumen Perencanaan Perangkat Daerah tersusun	Kab. Karanganyar, Semua Kecamatan, Semua Kelurahan	0%	1 dokumen		31.500.000	DAU		0%	33.075.000
3	27	1	2,01	2	Koordinasi dan Penyusunan Dokumen RKA-SKPD		Jumlah Dokumen RKA-SKPD tersusun	Kab. Karanganyar, Semua Kecamatan, Semua Kelurahan	0%	1 dokumen		10.500.000	DAU		0%	11.025.000
3	27	1	2,01	4	Koordinasi dan Penyusunan DPA-SKPD		Jumlah Dokumen DPA-SKPD tersusun	Kab. Karanganyar, Semua Kecamatan, Semua Kelurahan	0%	1 dokumen		10.500.000	DAU		0%	11.025.000
3	27	1	2,01	5	Koordinasi dan Penyusunan Perubahan DPA-SKPD		Jumlah Dokumen Perubahan DPA-SKPD tersusun	Kab. Karanganyar, Semua Kecamatan, Semua Kelurahan	0%	1 dokumen		10.500.000	DAU		0%	11.025.000
3	27	1	2,01	6	Koordinasi dan Penyusunan Laporan Capaian Kinerja dan Ikhtisar Realisasi Kinerja SKPD		Jumlah dokumen LKJIP tersusun	Kab. Karanganyar, Semua Kecamatan, Semua Kelurahan	0%	1 dokumen		10.500.000	DAU		0%	11.025.000
3	27	1	2,01	7	Evaluasi Kinerja Perangkat Daerah		Jumlah dokumen Evaluasi Kinerja Perangkat Daerah tersusun	Kab. Karanganyar, Semua Kecamatan, Semua Kelurahan	0%	1 dokumen		31.500.000	DAU		0%	33.075.000
3	27	1	2,02		Administrasi Keuangan Perangkat Daerah	Nilai SAKIP						18.259.152.000		Nilai SAKIP		20.232.262.575
3	27	1	2,02	1	Penyediaan Gaji dan Tunjangan ASN		Jumlah pembayaran Gaji, Tunjangan, Jaminan Kesehatan ASN	Kab. Karanganyar, Semua Kecamatan, Semua Kelurahan	0%	1 tahun		18.193.402.000	DAU		0%	20.058.225.075
3	27	1	2,02	3	Pelaksanaan Penatausahaan dan Pengujian/Verifikasi Keuangan SKPD		Jumlah dokumen Penatausahaan Keuangan SKPD yang tersusun	Kab. Karanganyar, Semua Kecamatan, Semua Kelurahan	0%	1 dokumen		20.000.000	DAU		0%	21.000.000
3	27	1	2,02	5	Koordinasi dan Penyusunan Laporan Keuangan Akhir Tahun SKPD		Jumlah dokumen Laporan Keuangan Akhir Tahun SKPD	Kab. Karanganyar, Semua Kecamatan, Semua Kelurahan	0%	1 dokumen		15.750.000	DAU		0%	16.537.500
3	27	1	2,02	6	Pengelolaan dan Penyiapan Bahan Tanggapan Pemeriksaan		Jumlah dokumen Bahan Tanggapan Pemeriksaan yang tersusun	Kab. Karanganyar, Semua Kecamatan, Semua Kelurahan	0%	1 dokumen		10.000.000	DAU		0%	10.500.000
3	27	1	2,02	7	Koordinasi dan Penyusunan Laporan Keuangan Bulanan/Triwulanan/Semesteran SKPD		Jumlah Laporan Keuangan Bulanan/Triwulanan/Semesteran SKPD tersusun	Kab. Karanganyar, Semua Kecamatan, Semua Kelurahan	0%	1 laporan		10.000.000	DAU		0%	10.500.000
3	27	1	2,02	8	Penyusunan Pelaporan dan Analisis Prognosis Realisasi Anggaran		Jumlah dokumen laporan dan Analisis Prognosis Realisasi Anggaran	Kab. Karanganyar, Semua Kecamatan, Semua Kelurahan	0%	1 dokumen		10.000.000	DAU		0%	10.500.000
3	27	1	2,03		Administrasi Barang Milik Daerah pada Perangkat Daerah	Nilai SAKIP						35.500.000		Nilai SAKIP		37.275.000

Kode	Urusan/ Bidang Urusan Pemerintahan Daerah Dan Program/ Kegiatan	Indikator Kinerja			Rencana Tahun 2022					Prakiraan Maju Rencana Tahun 2023							
		Capaian Program	Keluaran Sub Kegiatan	Lokasi Output Kegiatan	Target Capaian Kinerja			Pagu Indikatif (Rp.)	Sumber Dana	Target Capaian Kinerja		Kebutuhan Dana/ Pagu Indikatif (Rp.)					
					Program	Keluaran Sub Kegiatan	Hasil Kegiatan			Tolok Ukur	Target						
3	27	1	2,03	1	Penyusunan Perencanaan Kebutuhan Barang Milik Daerah SKPD		Jumlah dokumen Perencanaan Kebutuhan Barang Milik Daerah SKPD	Kab. Karanganyar, Semua Kecamatan, Semua Kelurahan	0%	1	dokumen		5.000.000	DAU		0%	5.250.000
3	27	1	2,03	2	Pengamanan Barang Milik Daerah SKPD		Jumlah Barang Milik Daerah SKPD yang diamankan	Kab. Karanganyar, Semua Kecamatan, Semua Kelurahan	0%	1	barang		5.000.000	DAU		0%	5.250.000
3	27	1	2,03	3	Koordinasi dan Penilaian Barang Milik Daerah SKPD		Jumlah Barang Milik Daerah SKPD dilakukan penilaian	Kab. Karanganyar, Semua Kecamatan, Semua Kelurahan	0	1	barang		5.000.000	DAU		0	5.250.000
3	27	1	2,03	4	Pembinaan, Pengawasan, dan Pengendalian Barang Milik Daerah pada SKPD		Jumlah dokumen laporan Pembinaan, Pengawasan, dan Pengendalian Barang Milik Daerah pada SKPD tersusun	Kab. Karanganyar, Semua Kecamatan, Semua Kelurahan	0%	1	dokumen		5.000.000	DAU		0%	5.250.000
3	27	1	2,03	5	Rekonsiliasi dan Penyusunan Laporan Barang Milik Daerah pada SKPD		Jumlah Laporan Barang Milik Daerah pada SKPD tersusun	Kab. Karanganyar, Semua Kecamatan, Semua Kelurahan	0%	1	laporan		5.000.000	DAU		0%	5.250.000
3	27	1	2,03	6	Penatausahaan Barang Milik Daerah pada SKPD		Jumlah dokumen Penatausahaan Barang Milik Daerah pada SKPD yang tersusun	Kab. Karanganyar, Semua Kecamatan, Semua Kelurahan	0%	1	dokumen		10.500.000	DAU		0%	11.025.000
3	27	1	2,04		Administrasi Pendapatan Daerah Kewenangan Perangkat Daerah	Nilai SAKIP							36.250.000		Nilai SAKIP		38.062.500
3	27	1	2,04	2	Analisa dan Pengembangan Retribusi Daerah, serta Penyusunan Kebijakan Retribusi Daerah		Jumlah dokumen analisa dan pengembangan retribusi daerah, dan dokumen kebijakan retribusi daerah yang tersusun	Kab. Karanganyar, Semua Kecamatan, Semua Kelurahan	0%	1	dokumen		15.750.000	DAU		0%	16.537.500
								Kab. Karanganyar, Semua Kecamatan, Semua Kelurahan						DAU			
3	27	1	2,04	4	Pendataan dan Pendaftaran Objek Retribusi Daerah		Jumlah dokumen data dan pendaftaran objek retribusi daerah	Kab. Karanganyar, Semua Kecamatan, Semua Kelurahan	0%	1	dokumen		5.250.000	DAU		0%	5.512.500
								Kab. Karanganyar, Semua Kecamatan, Semua Kelurahan						DAU			
3	27	1	2,04	5	Pengolahan Data Retribusi Daerah		Jumlah dokumen pengolahan data retribusi daerah yang tersusun	Kab. Karanganyar, Semua Kecamatan, Semua Kelurahan	0%	1	dokumen		5.250.000	DAU		0%	5.512.500
								Kab. Karanganyar, Semua Kecamatan, Semua Kelurahan						DAU			
3	27	1	2,04	6	Penetapan Wajib Retribusi Daerah		Jumlah penetapan wajib retribusi daerah yang tersusun	Kab. Karanganyar, Semua Kecamatan, Semua Kelurahan	0%	1	dokumen		5.000.000	DAU		0%	5.250.000
								Kab. Karanganyar, Semua Kecamatan, Semua Kelurahan						DAU			
3	27	1	2,04	7	Pelaporan Pengelolaan Retribusi Daerah		Jumlah laporan pengelolaan retribusi daerah	Kab. Karanganyar, Semua Kecamatan, Semua Kelurahan	0%	1	dokumen		5.000.000	DAU		0%	5.250.000
3	27	1	2,05		Administrasi Kepegawaian Perangkat Daerah	Nilai SAKIP							121.000.000		Nilai SAKIP		371.175.000
3	27	1	2,05	2	Pengadaan Pakaian Dinas Beserta Atribut Kelengkapannya		Pengadaan pakaian dinas beserta atribut kelengkapannya	Kab. Karanganyar, Semua Kecamatan, Semua Kelurahan	0%	300	set		21.000.000	DAU		0%	22.050.000

Kode	Urusan/ Bidang Urusan Pemerintahan Daerah Dan Program/ Kegiatan	Indikator Kinerja		Rencana Tahun 2022					Prakiraan Maju Rencana Tahun 2023					
		Capaian Program	Keluaran Sub Kegiatan	Lokasi Output Kegiatan	Target Capaian Kinerja			Pagu Indikatif (Rp.)	Sumber Dana	Target Capaian Kinerja		Kebutuhan Dana/ Pagu Indikatif (Rp.)		
					Program	Keluaran Sub Kegiatan	Hasil Kegiatan			Tolok Ukur	Target			
3	27	1	2,05	3	Pendataan dan Pengolahan Administrasi Kepegawaian	Jumlah dokumen data administrasi kepegawaian	Kab. Karanganyar, Semua Kecamatan, Semua Kelurahan	0%	1 dokumen		20.000.000	DAU	0%	21.000.000
3	27	1	2,05	4	Koordinasi dan Pelaksanaan Sistem Informasi Kepegawaian	Jumlah sistem informasi kepegawaian berfungsi dengan baik	Kab. Karanganyar, Semua Kecamatan, Semua Kelurahan	0%	3 sistem		20.000.000	DAU	0%	21.000.000
3	27	1	2,05	5	Monitoring, Evaluasi, dan Penilaian Kinerja Pegawai	Jumlah dokumen monitoring, evaluasi, dan penilaian kinerja pegawai	Kab. Karanganyar, Semua Kecamatan, Semua Kelurahan	0%	1 dokumen		10.000.000	DAU	0%	10.500.000
3	27	1	2,05	9	Pendidikan dan Pelatihan Pegawai Berdasarkan Tugas dan Fungsi	Jumlah pegawai mengikuti pendidikan dan pelatihan pegawai berdasarkan tugas dan fungsi	Kab. Karanganyar, Semua Kecamatan, Semua Kelurahan	0%	20 orang		20.000.000	DAU	0%	21.000.000
3	27	1	2,05	10	Sosialisasi Peraturan Perundang-Undangan	Jumlah sosialisasi peraturan perundang-undangan	Kab. Karanganyar, Semua Kecamatan, Semua Kelurahan	0%	8 kali		30.000.000	DAU	0%	275.625.000
3	27	1	2,06		Administrasi Umum Perangkat Daerah	Nilai SAKIP					183.434.000		Nilai SAKIP	553.883.905
3	27	1	2,06	1	Penyediaan Komponen Instalasi Listrik/Penerangan Bangunan Kantor	Jumlah komponen instalasi listrik/penerangan bangunan kantor yang disediakan	Kab. Karanganyar, Semua Kecamatan, Semua Kelurahan	0%	12 komponen		10.000.000	DAU	0%	10.500.000
3	27	1	2,06	2	Penyediaan Peralatan dan Perlengkapan Kantor	Jumlah peralatan dan perlengkapan kantor yang disediakan	Kab. Karanganyar, Semua Kecamatan, Semua Kelurahan	0%	10 jenis		40.000.000	DAU	0%	94.500.000
3	27	1	2,06	3	Penyediaan Peralatan Rumah Tangga	Jumlah peralatan rumah tangga yang disediakan	Kab. Karanganyar, Semua Kecamatan, Semua Kelurahan	0%	5 jenis		21.000.000	DAU	0%	22.050.000
3	27	1	2,06	4	Penyediaan Bahan Logistik Kantor	Jumlah bahan logistik kantor yang disediakan	Kab. Karanganyar, Semua Kecamatan, Semua Kelurahan	0%	1 jenis		20.000.000	DAU	0%	21.000.000
3	27	1	2,06	5	Penyediaan Barang Cetak dan Penggandaan	Jumlah barang cetakan dan penggandaan yang disediakan	Kab. Karanganyar, Semua Kecamatan, Semua Kelurahan	0%	9 jenis		30.000.000	DAU	0	73.500.000
3	27	1	2,06	6	Penyediaan Bahan Bacaan dan Peraturan Perundang-undangan	Jumlah bahan bacaan dan peraturan	Kab. Karanganyar, Semua Kecamatan, Semua Kelurahan	0%	12 jenis		2.079.000	DAU	0%	2.182.950
3	27	1	2,06	8	Fasilitasi Kunjungan Tamu	Jumlah kunjungan tamu yang difasilitasi	Kab. Karanganyar, Semua Kecamatan, Semua Kelurahan	0%	240 orang		5.355.000	DAU	0%	5.622.750
3	27	1	2,06	9	Penyelenggaraan Rapat Koordinasi dan Konsultasi SKPD	Jumlah rapat koordinasi dan konsultasi SKPD	Kab. Karanganyar, Semua Kecamatan, Semua Kelurahan	0%	12 kali		30.000.000	DAU	0%	298.278.205
3	27	1	2,06	11	Dukungan Pelaksanaan Sistem Pemerintahan Berbasis Elektronik pada SKPD	Jumlah sarana penunjang sistem pemerintahan berbasis elektronik pada SKPD yang diadakan	Kab. Karanganyar, Semua Kecamatan, Semua Kelurahan	0%	12 jenis		25.000.000	DAU	0%	26.250.000
3	27	1	2,07		Pengadaan Barang Milik Daerah Penunjang Urusan Pemerintah Daerah	Nilai SAKIP					61.494.319		Nilai SAKIP	62.319.035
3	27	1	2,07	6	Pengadaan Peralatan dan Mesin Lainnya		Semua Kabupaten/Kota, Semua Kecamatan, Semua Kelurahan	0%			16.494.319	DAU	0%	17.319.035
3	27	1	2,07	9	Pengadaan Gedung Kantor atau Bangunan Lainnya	Jumlah gedung kantor yang dibangun	Kab. Karanganyar, Karanganyar, Semua Kelurahan	0%	1 unit		0	DAU	0%	0

Kode	Urusan/ Bidang Urusan Pemerintahan Daerah Dan Program/ Kegiatan	Indikator Kinerja		Rencana Tahun 2022					Prakiraan Maju Rencana Tahun 2023					
		Capaian Program	Keluaran Sub Kegiatan	Lokasi Output Kegiatan	Target Capaian Kinerja			Pagu Indikatif (Rp.)	Sumber Dana	Target Capaian Kinerja		Kebutuhan Dana/ Pagu Indikatif (Rp.)		
					Program	Keluaran Sub Kegiatan	Hasil Kegiatan			Tolok Ukur	Target			
3	27	1	2,07	10	Pengadaan Sarana dan Prasarana Gedung Kantor atau Bangunan Lainnya	jumlah sarana prasarana kantor	Semua Kabupaten/Kota, Semua Kecamatan, Semua Kelurahan	0	5 unit		45.000.000	DAU	0	45.000.000
3	27	1	2,08		Penyediaan Jasa Penunjang Urusan Pemerintahan Daerah	Nilai SAKIP					1.151.976.681		Nilai SAKIP	1.622.227.950
3	27	1	2,08	1	Penyediaan Jasa Surat Menyurat	jumlah kebutuhan surat menyurat	Semua Kabupaten/Kota, Semua Kecamatan, Semua Kelurahan	0%	12 bulan		2.016.000	DAU	0%	2.016.000
3	27	1	2,08	2	Penyediaan Jasa Komunikasi, Sumber Daya Air dan Listrik	Jumlah pembayaran jasa komunikasi, air dan telepon	Semua Kabupaten/Kota, Semua Kecamatan, Semua Kelurahan	0	12 bulan		150.000.000	DAU	0	212.782.500
3	27	1	2,08	4	Penyediaan Jasa Pelayanan Umum Kantor	Jumlah pembayaran jasa pelayanan umum kantor	Semua Kabupaten/Kota, Semua Kecamatan, Semua Kelurahan	0%	12 bulan		999.960.681	DAU	0%	1.407.429.450
3	27	1	2,09		Pemeliharaan Barang Milik Daerah Penunjang Urusan Pemerintahan Daerah	Nilai SAKIP					195.771.000		Nilai SAKIP	234.434.550
3	27	1	2,09	2	Penyediaan Jasa Pemeliharaan, Biaya Pemeliharaan, Pajak, dan Perizinan Kendaraan Dinas Operasional atau Lapangan	Jumlah kendaraan dinas yang terpelihara	Semua Kabupaten/Kota, Semua Kecamatan, Semua Kelurahan	0	18 mobil		130.000.000	DAU	0	165.375.000
3	27	1	2,09	6	Pemeliharaan Peralatan dan Mesin Lainnya	Jumlah peralan mesin terpelihara	Semua Kabupaten/Kota, Semua Kecamatan, Semua Kelurahan	0	8 unit		15.771.000	DAU	0	16.559.550
3	27	1	2,09	9	Pemeliharaan/Rehabilitasi Gedung Kantor dan Bangunan Lainnya	Jumlah gedung kantor dan bangunan lainnya yang terpelihara	Semua Kabupaten/Kota, Semua Kecamatan, Semua Kelurahan	0	4 unit		50.000.000	DAU	0	52.500.000
3	27	2			PROGRAM PENYEDIAAN DAN PENGEMBANGAN SARANA PERTANIAN							1.406.275.000		4.709.092.500
3	27	2	2,01		Pengawasan Penggunaan Sarana Pertanian	Sapi					550.000.000		Sapi	3.564.592.500
3	27	2	2,01	1	Pengawasan Penggunaan Sarana Pendukung Pertanian sesuai dengan Komoditas, Teknologi dan Spesifik Lokasi	Alat mesin pertanian	Kab. Karanganyar, Semua Kecamatan, Semua Kelurahan	67446 ekor	5 alat		50.000.000	DAU	68255 ekor	173.092.500
						Jumlah kecamatan dalam pengawasan pupuk bersubsidi			17 kecamatan					
						Jumlah kelompok tani yang diawasi penggunaan sarana pertanian			734 kelompok					
						Jumlah pelatihan dan operasional alsintan			4 pelatihan					
3	27	2	2,01	2	Pendampingan Penggunaan Sarana Pendukung Pertanian	Jenis inovasi yang diterapkan	Kab. Karanganyar, Semua Kecamatan, Semua Kelurahan	67446 ekor	3 jenis		500.000.000	DAU	68255 ekor	3.391.500.000
						Jumlah balai benih dibina			9 balai benih					
						Jumlah bibit bersertifikat yang diserahkan kepada masyarakat			2 bibit					
						Jumlah kampung kopi			1 kampung					

Kode	Urusan/ Bidang Urusan Pemerintahan Daerah Dan Program/ Kegiatan	Indikator Kinerja		Rencana Tahun 2022					Prakiraan Maju Rencana Tahun 2023				
		Capaian Program	Keluaran Sub Kegiatan	Lokasi Output Kegiatan	Target Capaian Kinerja			Pagu Indikatif (Rp.)	Sumber Dana	Target Capaian Kinerja		Kebutuhan Dana/ Pagu Indikatif (Rp.)	
					Program	Keluaran Sub Kegiatan	Hasil Kegiatan			Tolok Ukur	Target		
			Jumlah kecamatan yang mengelola alat mesin perkeunan			6 kecamatan							
			Jumlah kecamatan yang terverifikasi dan termonitoring pengelolaan belanja hibah bidang peternakan			17 kecamatan							
			Jumlah kelompok tani yang mendapat pelatihan penanganan pasca panen			2 kelompok							
			Jumlah kelompok tani yang menerapkan pertanian organik			1 kelompok							
			Jumlah kelompok yang dilakukan monitoring dan evaluasi belanja hibah bidang peternakan			30 kelompok							
			Jumlah komoditas perkebunan yang dikembangkan			2 komoditas							
			Jumlah pelatihan penanganan pasca panen, komoditas perkebunan			2 pelatihan							
			Jumlah promosi hasil pertanian			4 hasil pertanian							
			Luas lahan tembakau yang menerapkan GAP			25 Ha							
			Luas lahan yang terkelola			10 Ha							
			Persentase jumlah kelompok tani yang dibina dalam penangan pasca panen			20%							
3	27	2	2,02	Pengelolaan Sumber Daya Genetik (SDG) Hewan, Tumbuhan, dan Mikro Organisme Kewenangan Kabupaten/Kota	Sapi				856.275.000		Sapi	1.144.500.000	
3	27	2	2,02	Peningkatan Kualitas SDG Hewan/Tanaman		Jumlah kawasan buah-buahan, jumlah komoditas yang dikembangkan	Kab. Karanganyar, Semua Kecamatan, Semua Kelurahan	67446 ekor	3 kawasan	686.275.000	DAU	68255 ekor	966.000.000
						Jumlah sarana inseminasi buatan yang disediakan			4 sarana inseminasi				
						Jumlah wilayah pendampingan dalam rangka peningkatan produktivitas tanaman pangan			17 wilayah				
						Terselenggaranya budidaya biofarmaka			2 komoditas				
						Terwujudnya kawasan horticultura			2 kawasan				

Kode	Urusan/ Bidang Urusan Pemerintahan Daerah Dan Program/ Kegiatan	Indikator Kinerja		Rencana Tahun 2022					Prakiraan Maju Rencana Tahun 2023						
		Capaian Program	Keluaran Sub Kegiatan	Lokasi Output Kegiatan	Target Capaian Kinerja			Pagu Indikatif (Rp.)	Sumber Dana	Target Capaian Kinerja		Kebutuhan Dana/ Pagu Indikatif (Rp.)			
					Program	Keluaran Sub Kegiatan	Hasil Kegiatan			Tolok Ukur	Target				
3	27	2	2,02	3	Pemanfaatan SDG Hewan/Tanaman	Jumlah kelompok pembudidaya ternak	Kab. Karanganyar, Semua Kecamatan, Semua Kelurahan	67446 ekor	150 kelompok		170.000.000	DAU		68255 ekor	178.500.000
						Jumlah pemberdayaan usaha peternakan			1 pemberdayaan						
						Jumlah SDG yang dimanfaatkan oleh masyarakat			1 SDG						
3	27	3			PROGRAM PENYEDIAAN DAN PENGEMBANGAN PRASARANA PERTANIAN						4.003.000.000				8.941.800.000
3	27	3	2,01		Pengembangan Prasarana Pertanian	Persentase prasarana pertanian sesuai kebutuhan dan dalam kondisi baik					80.000.000			Persentase prasarana pertanian sesuai kebutuhan dan dalam kondisi baik	84.000.000
3	27	3	2,01	3	Koordinasi dan Sinkronisasi Prasarana Pendukung Pertanian lainnya	Jumlah Koordinasi dan sinkronisasi prasarana pertanian	Kab. Karanganyar, Semua Kecamatan, Semua Kelurahan	75%	3 kali		80.000.000	DAU		80%	84.000.000
3	27	3	2,02		Pembangunan Prasarana Pertanian	Persentase prasarana pertanian sesuai kebutuhan dan dalam kondisi baik					3.923.000.000			Persentase prasarana pertanian sesuai kebutuhan dan dalam kondisi baik	8.857.800.000
3	27	3	2,02	1	Pembangunan, Rehabilitasi dan Pemeliharaan Jaringan Irigasi Usaha Tani	Jumlah Talud Irigasi Terbangun	Semua Kabupaten/Kota, Semua Kecamatan, Semua Kelurahan	75%	4 unit		200.000.000	DAK Fisik - Bidang Pertanian - Reguler		80%	210.000.000
3	27	3	2,02	3	Pembangunan, Rehabilitasi dan Pemeliharaan Jalan Usaha Tani	Jumlah Jalan Usaha Tani Yang Dibangun	Semua Kabupaten/Kota, Semua Kecamatan, Semua Kelurahan	75%	6 unit		100.000.000	DAU		80%	1.168.650.000
												DAK Fisik - Bidang Pertanian - Reguler			
3	27	3	2,02	4	Pembangunan, Rehabilitasi dan Pemeliharaan DAM Parit	Jumlah DAM Parit Yang Dibangun	Semua Kabupaten/Kota, Semua Kecamatan, Semua Kelurahan	75%	4 unit		126.000.000	DAK Fisik - Bidang Pertanian - Reguler		80%	132.300.000
3	27	3	2,02	6	Pembangunan, Rehabilitasi dan Pemeliharaan Pintu Air	Jumlah Pintu Air Yang Dibangun	Semua Kabupaten/Kota, Semua Kecamatan, Semua Kelurahan	75%	10 unit		167.500.000	DAK Fisik - Bidang Pertanian - Reguler		80%	385.875.000
3	27	3	2,02	7	Pembangunan, Rehabilitasi dan Pemeliharaan Rumah Potong Hewan	Jumlah RPH Yang Terpelihara	Semua Kabupaten/Kota, Semua Kecamatan, Semua Kelurahan	75%	1 unit		200.000.000	DAU		80%	105.000.000
3	27	3	2,02	8	Pembangunan, Rehabilitasi dan Pemeliharaan Balai Penyuluh di Kecamatan serta sarana pendukungnya	Jumlah Balai Penyuluh Pertanian Yang Direhab	Semua Kabupaten/Kota, Semua Kecamatan, Semua Kelurahan	75%	4 unit		1.055.000.000	DAK Fisik - Bidang Pertanian - Reguler		80%	1.212.750.000

Kode	Urusan/ Bidang Urusan Pemerintahan Daerah Dan Program/ Kegiatan	Indikator Kinerja		Rencana Tahun 2022					Prakiraan Maju Rencana Tahun 2023							
		Capaian Program	Keluaran Sub Kegiatan	Lokasi Output Kegiatan	Target Capaian Kinerja			Pagu Indikatif (Rp.)	Sumber Dana	Target Capaian Kinerja		Kebutuhan Dana/ Pagu Indikatif (Rp.)				
					Program	Keluaran Sub Kegiatan	Hasil Kegiatan			Tolok Ukur	Target					
3	27	3	2,02	9	Pembangunan, Rehabilitasi dan Pemeliharaan Prasarana Pertanian Lainnya	Jumlah Prasarana Pertanian Lainnya Yang Terbangun	Semua Kabupaten/Kota, Semua Kecamatan, Semua Kelurahan	75%	54 unit		2.074.500.000	DAK Fisik - Bidang Pertanian - Reguler	80%	5.643.225.000		
3	27	4			PROGRAM PENGENDALIAN KESEHATAN HEWAN DAN KESEHATAN MASYARAKAT VETERINER								115.000.000			120.750.000
3	27	4	2,01		Penjaminan Kesehatan Hewan, Penutupan dan Pembukaan Daerah Wabah Penyakit Hewan Menular Dalam Daerah Kabupaten/Kota	Angka kesakitan unggas (%)					75.000.000		Angka kesakitan unggas (%)		78.750.000	
3	27	4	2,01	1	Pengendalian dan Penanggulangan Penyakit Hewan dan Zoonosis	Jumlah kecamatan yang terlayani pelayanan kesehatan hewan	Kab. Karanganyar, Semua Kecamatan, Semua Kelurahan	17%	2 kecamatan		75.000.000	DAU	15%	78.750.000		
						Jumlah pengendalian dan penanggulangan penyakit hewan			5 Jenis							
3	27	4	2,04		Penerapan dan Pengawasan Persyaratan Teknis Kesehatan Masyarakat Veteriner	Angka kesakitan unggas (%)					40.000.000		Angka kesakitan unggas (%)		42.000.000	
3	27	4	2,04	2	Pengawasan Peredaran Hewan dan Produk Hewan	Pengawasan produk hewan yang ASUH (Anam, Sehat, Utuh, Halal)	Kab. Karanganyar, Semua Kecamatan, Semua Kelurahan	17%	2		20.000.000	DAU	15%	21.000.000		
3	27	4	2,04	4	Pengujian Laboratorium Kesehatan Masyarakat Veteriner	Jumlah uji laboratorium kesehatan masyarakat veteriner	Kab. Karanganyar, Semua Kecamatan, Semua Kelurahan	17%	2		20.000.000	DAU	15%	21.000.000		
3	27	5			PROGRAM PENGENDALIAN DAN PENANGGULANGAN BENCANA PERTANIAN								78.750.000			82.687.500
3	27	5	2,01		Pengendalian dan Penanggulangan Bencana Pertanian Kabupaten/Kota	Persentase bencana pertanian yang tertangani					78.750.000		Persentase bencana pertanian yang tertangani		82.687.500	
3	27	5	2,01	1	Pengendalian Organisme Pengganggu Tumbuhan (OPT) Tanaman Pangan, Hortikultura, dan Perkebunan	Jumlah kelompok tani yang dilibatkan dalam pengendalian OPT	Kab. Karanganyar, Semua Kecamatan, Semua Kelurahan	100%	4 poktan		78.750.000	DAU	100%	82.687.500		
						Jumlah wilayah OPT terkendali			17 kecamatan							
3	27	7			PROGRAM PENYULUHAN PERTANIAN								350.000.000			808.237.500
3	27	7	2,01		Pelaksanaan Penyuluhan Pertanian	Cakupan kelompok tani yang aktif					350.000.000		Cakupan kelompok tani yang aktif		808.237.500	
3	27	7	2,01	1	Peningkatan Kapasitas Kelembagaan Penyuluhan Pertanian di Kecamatan dan Desa	Jumlah Lembaga Penyuluhan Yang Meningkatkan Kapasitasnya	Semua Kabupaten/Kota, Semua Kecamatan, Semua Kelurahan	100%	17 unit		100.000.000	DAU	100%	270.939.375		
3	27	7	2,01	2	Pengembangan Kapasitas Kelembagaan Petani di Kecamatan dan Desa	Jumlah Kelompok Tani Yang Meningkatkan Kapasitasnya	Semua Kabupaten/Kota, Semua Kecamatan, Semua Kelurahan	100%	20 unit		50.000.000	Dana Transfer Umum - Dana Alokasi Umum	100%	82.687.500		

Kode	Urusan/ Bidang Urusan Pemerintahan Daerah Dan Program/ Kegiatan	Indikator Kinerja		Rencana Tahun 2022					Prakiraan Maju Rencana Tahun 2023			
		Capaian Program	Keluaran Sub Kegiatan	Lokasi Output Kegiatan	Target Capaian Kinerja			Pagu Indikatif (Rp.)	Sumber Dana	Target Capaian Kinerja		Kebutuhan Dana/ Pagu Indikatif (Rp.)
					Program	Keluaran Sub Kegiatan	Hasil Kegiatan			Tolok Ukur	Target	
3 27 7 2,01 3	Penyediaan dan Pemanfaatan Sarana dan Prasarana Penyuluhan Pertanian		Jumlah Sarana Prasarana Penyuluhan Yang Tersedia	Semua Kabupaten/Kota, Semua Kecamatan, Semua Kelurahan	100%	17 unit		100.000.000	DAU		100%	192.110.625
3 27 7 2,01 5	Pembentukan dan Penyelenggaraan Sekolah Lapang Kelompok Tani Tingkat Kabupaten/Kota		Jumlah Sekolah Lapang Yang Terbentuk	Semua Kabupaten/Kota, Semua Kecamatan, Semua Kelurahan	100%	17 unit		100.000.000	DAU		100%	262.500.000
TOTAL								27.023.603.000				40.465.297.890

27.023.603.000

0

**Program dan Kegiatan Perangkat Daerah
Kabupaten Karanganyar
Tahun 2022**

Unit Organisasi : 3.30.2.07.2.17.08.0000 Dinas Perdagangan, Tenaga Kerja, Koperasi, Usaha Kecil dan Menengah
Sub Unit Organisasi : 3.30.2.07.2.17.08.0000 Dinas Perdagangan, Tenaga Kerja, Koperasi, Usaha Kecil dan Menengah

Kode	Urusan/ Bidang Urusan Pemerintahan Daerah Dan Program/ Kegiatan	Indikator Kinerja		Lokasi Output Kegiatan	Rencana Tahun 2022			Pagu Indikatif (Rp.)	Sumber Dana	Prakiraan Maju Rencana Tahun 2023				
		Capaian Program	Keluaran Sub Kegiatan		Target Capaian Kinerja					Target Capaian Kinerja		Kebutuhan Dana/ Pagu Indikatif (Rp.)		
					Program	Keluaran Sub Kegiatan	Hasil Kegiatan			Tolok Ukur	Target			
2		URUSAN PEMERINTAHAN WAJIB YANG TIDAK BERKAITAN DENGAN PELAYANAN DASAR												
2	7	URUSAN PEMERINTAHAN BIDANG TENAGA KERJA												
2	7	2	PROGRAM PERENCANAAN TENAGA KERJA											
2	7	2	2	Penyusunan Rencana Tenaga Kerja (RTK)	Tersedianya informasi kebutuhan dan kesediaan tenaga kerja				75.000.000		Tersedianya informasi kebutuhan dan kesediaan tenaga kerja		165.000.000	
2	7	2	2	1	Penyusunan Rencana Tenaga Kerja Makro	Jumlah dokumen ketenagakerjaan makro	Semua Kabupaten/Kota, Semua Kecamatan, Semua Kelurahan	0	1	Dokumen	75.000.000	DAU	0	165.000.000
2	7	3	PROGRAM PELATIHAN KERJA DAN PRODUKTIVITAS TENAGA KERJA											
2	7	3	2	Pelaksanaan Pelatihan berdasarkan Unit Kompetensi	Persentase ketersediaan tenaga kerja terampil dan terlatih				85.000.000		Persentase ketersediaan tenaga kerja terampil dan terlatih		2.305.500.000	
2	7	3	2	1	Proses Pelaksanaan Pendidikan dan Pelatihan Keterampilan bagi Pencari Kerja berdasarkan Klaster Kompetensi	Terlaksananya pelatihan ketrampilan kerja buruh pabrik rokok di workplace SDC	Kab. Karanganyar, Semua Kecamatan, Semua Kelurahan	75%	10	Paket	80.000.000	DAU	80%	2.300.000.000
						terlaksananya pelatihan yang sesuai standar kompetensi dan kebutuhan pasar			70	orang		Bantuan Keuangan		
												DBH CHT		
2	7	3	2	2	Koordinasi Lintas Lembaga dan Kerja Sama dengan Sektor Swasta untuk Penyediaan Instruktur serta Sarana dan Prasarana Lembaga Pelatihan Kerja	Terlaksananya fasilitasi dan koordinasi antar lembaga	Semua Kabupaten/Kota, Semua Kecamatan, Semua Kelurahan	75%	12	bulan	5.000.000	DAU	80%	5.500.000
2	7	3	2	Pembinaan Lembaga Pelatihan Kerja Swasta	Persentase ketersediaan tenaga kerja terampil dan terlatih				10.000.000		Persentase ketersediaan tenaga kerja terampil dan terlatih		11.000.000	
2	7	3	2	1	Pembinaan Lembaga Pelatihan Kerja Swasta	Terlaksananya pendampingan persiapan akreditasi LPK	Semua Kabupaten/Kota, Semua Kecamatan, Semua Kelurahan	75%	5	LPK	10.000.000	DAU	80%	11.000.000
2	7	3	2	Perizinan dan Pendaftaran Lembaga Pelatihan Kerja	Persentase ketersediaan tenaga kerja terampil dan terlatih				5.000.000		Persentase ketersediaan tenaga kerja terampil dan terlatih		5.500.000	

Kode	Urusan/ Bidang Urusan Pemerintahan Daerah Dan Program/ Kegiatan	Indikator Kinerja		Rencana Tahun 2022					Prakiraan Maju Rencana Tahun 2023			
		Capaian Program	Keluaran Sub Kegiatan	Lokasi Output Kegiatan	Target Capaian Kinerja			Pagu Indikatif (Rp.)	Sumber Dana	Target Capaian Kinerja		Kebutuhan Dana/ Pagu Indikatif (Rp.)
					Program	Keluaran Sub Kegiatan	Hasil Kegiatan			Tolok Ukur	Target	
2 7 3 2 1	Penyediaan Sumber Daya Perizinan Lembaga Pelatihan Kerja secara Terintegrasi		Terlaksananya pelayanan perizinan LPK	Semua Kabupaten/Kota, Semua Kecamatan, Semua Kelurahan	75%	5 LPK		5.000.000	DAU		80%	5.500.000
2 7 3 2 2	Konsultasi Produktivitas pada Perusahaan Kecil	Persentase ketersediaan tenaga kerja terampil dan terlatih						5.000.000		Persentase ketersediaan tenaga kerja terampil dan terlatih		5.500.000
2 7 3 2 1	Pelaksanaan Konsultasi Produktivitas kepada Perusahaan Kecil		Terlaksananya konsultasi produktivitas kepada perusahaan kecil	Semua Kabupaten/Kota, Semua Kecamatan, Semua Kelurahan	75%	10 perusahaan		5.000.000	DAU		80%	5.500.000
2 7 3 2 2	Pengukuran Produktivitas Tingkat Daerah Kabupaten/Kota	Persentase ketersediaan tenaga kerja terampil dan terlatih						20.000.000		Persentase ketersediaan tenaga kerja terampil dan terlatih		22.000.000
2 7 3 2 1	Pengukuran Kompetensi dan Produktivitas Tenaga Kerja		Terlaksananya pelatihan pengukuran produktivitas perusahaan	Semua Kabupaten/Kota, Semua Kecamatan, Semua Kelurahan	75%	10 perusahaan		20.000.000	DAU		80%	22.000.000
2 7 4	PROGRAM PENEMPATAN TENAGA KERJA							443.300.000				2.286.475.000
2 7 4 2	Pelayanan Antarkerja di Daerah Kabupaten/Kota	Persentase tenaga kerja yang ditempatkan						85.000.000		Persentase tenaga kerja yang ditempatkan		496.000.000
2 7 4 2 2	Pelayanan antar Kerja		Terlaksananya pelayanan antar kerja lokal, antar kerja antar daerah, antar kerja antar negara	Semua Kabupaten/Kota, Semua Kecamatan, Semua Kelurahan	100%	50 Orang		8.500.000	DAU		100%	9.000.000
2 7 4 2 3	Penyuluhan dan Bimbingan Jabatan bagi Pencari Kerja		Pencari kerja yang paham potensi diri, dunia kerja dan informasi pasar kerja atau kesempatan kerja	Semua Kabupaten/Kota, Semua Kecamatan, Semua Kelurahan	100%	25 Orang		6.500.000	DAU		100%	7.000.000
2 7 4 2 5	Perluasan Kesempatan Kerja		SDC	Kab. Karanganyar, Semua Kecamatan, Semua Kelurahan	100%	100 persen		70.000.000	DAU		100%	480.000.000
			terbentuknya wirausaha baru			80 orang						
2 7 4 2	Pengelolaan Informasi Pasar Kerja	Persentase tenaga kerja yang ditempatkan						127.250.000		Persentase tenaga kerja yang ditempatkan		227.975.000
2 7 4 2 1	Pemeliharaan dan Operasional Aplikasi Informasi Pasar Kerja Online		Terlaksananya pemeliharaan aplikasi IPK online	Semua Kabupaten/Kota, Semua Kecamatan, Semua Kelurahan	100%	12 bulan		10.000.000	DAU		100%	11.000.000
2 7 4 2 2	Pelayanan dan Penyediaan Informasi Pasar Kerja Online		Jumlah yang mendapatkan sosialisasi IPK	Semua Kabupaten/Kota, Semua Kecamatan, Semua Kelurahan	100%	240 Orang		47.250.000	DAU		100%	51.975.000
			Pelaksanaan surveillance ISO			1 Paket						
2 7 4 2 3	Job Fair/Bursa Kerja		Jumlah perusahaan yang mengikuti job fair	Semua Kabupaten/Kota, Semua Kecamatan, Semua Kelurahan	100%	30 perusahaan		70.000.000	DAU		100%	165.000.000
2 7 4 2	Pelindungan PMI (Pra dan Purna Penempatan) di Daerah Kabupaten/Kota	Persentase tenaga kerja yang ditempatkan						203.750.000		Persentase tenaga kerja yang ditempatkan		1.532.500.000

Kode	Urusan/ Bidang Urusan Pemerintahan Daerah Dan Program/ Kegiatan	Indikator Kinerja		Rencana Tahun 2022					Prakiraan Maju Rencana Tahun 2023			
		Capaian Program	Keluaran Sub Kegiatan	Lokasi Output Kegiatan	Target Capaian Kinerja			Pagu Indikatif (Rp.)	Sumber Dana	Target Capaian Kinerja		Kebutuhan Dana/ Pagu Indikatif (Rp.)
					Program	Keluaran Sub Kegiatan	Hasil Kegiatan			Tolok Ukur	Target	
2 7 4 2 1	Peningkatan Pelindungan dan Kompetensi Calon Pekerja Migran Indonesia (PMI)/Pekerja Migran Indonesia (PMI)		Terlaksananya pelatihan CPMI	Semua Kabupaten/Kota, Semua Kecamatan, Semua Kelurahan	100%	12 bulan		75.000.000	DAU		100%	1.100.000.000
			Terlaksananya Uji kompetensi CPMI			12 bulan						
2 7 4 2 2	Penyediaan Layanan Terpadu pada Calon Pekerja Migran		Tersedianya study banding layanan terpadu	Semua Kabupaten/Kota, Semua Kecamatan, Semua Kelurahan	100%	1 Kegiatan		78.750.000	DAU		100%	82.500.000
2 7 4 2 3	Pemberdayaan Pekerja Migran Indonesia Purna Penempatan		Terlaksananya pemberdayaan PMI Purna	Semua Kabupaten/Kota, Semua Kecamatan, Semua Kelurahan	100%	80 Orang		50.000.000	DAU		100%	350.000.000
2 7 4 2	Penerbitan Perpanjangan IMTA yang Lokasi Kerja dalam 1 (satu) Daerah Kabupaten/Kota	Persentase tenaga kerja yang ditempatkan						27.300.000		Persentase tenaga kerja yang ditempatkan		30.000.000
2 7 4 2 1	Koordinasi dan Sinkronisasi Perpanjangan IMTA yang Lokasi Kerja dalam 1 (satu) Daerah Kabupaten/Kota		Terlaksananya koordinasi dan sinkronisasi perpanjangan IMTA yang lokasi kerja dalam 1 (satu) Daerah Kabupaten/Kota	Semua Kabupaten/Kota, Semua Kecamatan, Semua Kelurahan	100%	12 bulan		27.300.000	DAU		100%	30.000.000
2 7 5	PROGRAM HUBUNGAN INDUSTRIAL							205.000.000				382.750.000
2 7 5 2	Pengesahan Peraturan Perusahaan dan Pendaftaran Perjanjian Kerja Bersama untuk Perusahaan yang hanya Beroperasi dalam 1 (satu) Daerah Kabupaten/Kota	Persentase penyelesaian hubungan inddustrial						51.250.000		Persentase penyelesaian hubungan inddustrial		53.750.000
2 7 5 2 2	Pendaftaran Perjanjian Kerjasama bagi Perusahaan		cakupan Penyelesaian Hubungan Industrial dan Penutupan Perusahaan di Daerah Kabupaten Karanganyar	Kab. Karanganyar, Semua Kecamatan, Semua Kelurahan	100%	100 Persen		25.000.000	DAU		100%	26.250.000
2 7 5 2 3	Penyelenggaraan Pendataan dan Informasi Sarana Hubungan Industrial dan Jaminan Sosial Tenaga Kerja serta Pengupahan		terselenggaranya sosialisasi UMK	Kab. Karanganyar, Semua Kecamatan, Semua Kelurahan	100%	3 sidang		26.250.000	DAU		100%	27.500.000
			terselenggaranya sosialisasi UMK			40 perusahaan						
2 7 5 2	Pencegahan dan Penyelesaian Perselisihan Hubungan Industrial, Mogok Kerja dan Penutupan Perusahaan di Daerah Kabupaten/Kota	Persentase penyelesaian hubungan inddustrial						153.750.000		Persentase penyelesaian hubungan inddustrial		329.000.000

Kode	Urusan/ Bidang Urusan Pemerintahan Daerah Dan Program/ Kegiatan	Indikator Kinerja		Rencana Tahun 2022					Prakiraan Maju Rencana Tahun 2023			
		Capaian Program	Keluaran Sub Kegiatan	Lokasi Output Kegiatan	Target Capaian Kinerja			Pagu Indikatif (Rp.)	Sumber Dana	Target Capaian Kinerja		Kebutuhan Dana/ Pagu Indikatif (Rp.)
					Program	Keluaran Sub Kegiatan	Hasil Kegiatan			Tolok Ukur	Target	
2 7 5 2 1	Pencegahan Perselisihan Hubungan Industrial, Mogok Kerja, dan Penutupan Perusahaan yang Berakibat/Berdampak pada Kepentingan di 1 (satu) Daerah Kabupaten/Kota		cakupan Pencegahan dan Penyelesaian Perselisihan Hubungan Industrial, Mogok Kerja dan Penutupan Perusahaan di Daerah Kabupaten Karanganyar	Kab. Karanganyar, Semua Kecamatan, Semua Kelurahan	100%	8 angkatan		50.000.000	DAU		100%	220.000.000
			cakupan Pencegahan dan Penyelesaian Perselisihan Hubungan Industrial, Mogok Kerja dan Penutupan Perusahaan di Daerah Kabupaten Karanganyar			50 orang						
2 7 5 2 2	Penyelesaian Perselisihan Hubungan Industrial, Mogok Kerja, dan Penutupan Perusahaan yang Berakibat/Berdampak pada Kepentingan di 1 (satu) Daerah Kabupaten/Kota		cakupan Pencegahan dan Penyelesaian Perselisihan Hubungan Industrial, Mogok Kerja dan Penutupan Perusahaan di Daerah Kabupaten Karanganyar	Kab. Karanganyar, Semua Kecamatan, Semua Kelurahan	100%	40 kasus		26.250.000	DAU		100%	27.500.000
2 7 5 2 3	Penyelenggaraan Verifikasi dan Rekapitulasi Keanggotaan pada Organisasi Pengusaha, Federasi dan Konfederasi Serikat Pekerja/Serikat Buruh serta Non Afiliasi		cakupan Penyelesaian Hubungan Industrial dan Penutupan Perusahaan di Daerah Kabupaten Karanganyar	Kab. Karanganyar, Semua Kecamatan, Semua Kelurahan	100%	100 persen		25.000.000	DAU		100%	26.500.000
2 7 5 2 4	Pelaksanaan Operasional Lembaga Kerjasama Tripartit Daerah Kabupaten/Kota		cakupan Pencegahan dan Penyelesaian Perselisihan Hubungan Industrial, Mogok Kerja dan Penutupan Perusahaan di Daerah Kabupaten Karanganyar	Kab. Karanganyar, Semua Kecamatan, Semua Kelurahan	100%	100 persen		36.750.000	DAU		100%	38.500.000
2 7 5 2 5	Pengembangan Pelaksanaan Jaminan Sosial Tenaga Kerja dan Fasilitas Kesejahteraan Pekerja		Jumlah Pendataan dan Informasi Hubungan Industrial dan Jamsostek	Kab. Karanganyar, Semua Kecamatan, Semua Kelurahan	100%	100 persen		15.750.000	DAU		100%	16.500.000
2 #	URUSAN PEMERINTAHAN BIDANG KOPERASI, USAHA KECIL, DAN MENENGAH							388.850.000				2.141.050.000
2 # 1	PROGRAM PENUNJANG URUSAN PEMERINTAHAN DAERAH KABUPATEN/KOTA							63.100.000				1.235.000.000
2 # 1 2	Pengadaan Barang Milik Daerah Penunjang Urusan Pemerintah Daerah	Nilai SAKIP						23.100.000		Nilai SAKIP		25.000.000
2 # 1 2 6	Pengadaan Peralatan dan Mesin Lainnya		Jumlah Pengadaan Peralatan dan Mesin Lainnya	Kab. Karanganyar, Semua Kecamatan, Semua Kelurahan	0%	1 Paket		23.100.000	DAU		0%	25.000.000
2 # 1 2	Pemeliharaan Barang Milik Daerah Penunjang Urusan Pemerintahan Daerah	Nilai SAKIP						40.000.000		Nilai SAKIP		1.210.000.000
2 # 1 2 11	Pemeliharaan/Rehabilitasi Sarana dan Prasarana Pendukung Gedung Kantor atau Bangunan Lainnya		Terwujudnya Rehabilitasi Gedung Asrama Peserta	Kab. Karanganyar, Semua Kecamatan, Semua Kelurahan	0%	800 m2		40.000.000	DAU		0%	1.210.000.000

Kode	Urusan/ Bidang Urusan Pemerintahan Daerah Dan Program/ Kegiatan	Indikator Kinerja		Rencana Tahun 2022					Prakiraan Maju Rencana Tahun 2023			
		Capaian Program	Keluaran Sub Kegiatan	Lokasi Output Kegiatan	Target Capaian Kinerja			Pagu Indikatif (Rp.)	Sumber Dana	Target Capaian Kinerja		Kebutuhan Dana/ Pagu Indikatif (Rp.)
					Program	Keluaran Sub Kegiatan	Hasil Kegiatan			Tolok Ukur	Target	
2 # 2	PROGRAM PELAYANAN IZIN USAHA SIMPAN PINJAM							10.500.000				11.550.000
2 # 2 2	Penerbitan Izin Usaha Simpan Pinjam untuk Koperasi dengan Wilayah Keanggotaan dalam Daerah Kabupaten/Kota	Persentase unit usaha simpan pinjam yang baru						10.500.000			Persentase unit usaha simpan pinjam yang baru	11.550.000
2 # 2 2 1	Fasilitasi Pemenuhan Izin Usaha Simpan Pinjam dan Pembukaan Kantor Cabang, Cabang Pembantu dan Kantor Kas Koperasi Simpan Pinjam untuk Koperasi dengan Wilayah Keanggotaan dalam Daerah Kabupaten/Kota		Peningkatan kualitas kelembagaan koperasi	Kab. Karanganyar, Semua Kecamatan, Semua Kelurahan	32%	50 Koperasi		10.500.000	DAU		33%	11.550.000
2 # 3	PROGRAM PENGAWASAN DAN PEMERIKSAAN KOPERASI							21.000.000				22.000.000
2 # 3 2	Pemeriksaan dan Pengawasan Koperasi, Koperasi Simpan Pinjam/Unit Simpan Pinjam Koperasi yang Wilayah Keanggotaannya dalam Daerah Kabupaten/ Kota	Persentase Koperasi yang Melaksanakan RAT						21.000.000			Persentase Koperasi yang Melaksanakan RAT	22.000.000
2 # 3 2 1	Pengawasan Kekuatan, Kesehatan, Kemandirian, Ketangguhan, serta Akuntabilitas Koperasi Kewenangan Kabupaten/Kota		Terciptanya peningkatan koperasi yang mempunyai NIK	Kab. Karanganyar, Semua Kecamatan, Semua Kelurahan	30%	100%		21.000.000	DAU		34%	22.000.000
2 # 4	PROGRAM PENILAIAN KESEHATAN KSP/USP KOPERASI							36.750.000				38.250.000
2 # 4 2	Penilaian Kesehatan Koperasi Simpan Pinjam/Unit Simpan Pinjam Koperasi yang Wilayah Keanggotaannya dalam 1 (satu) Daerah Kabupaten/Kota	Persentase Koperasi aktif						36.750.000			Persentase Koperasi aktif	38.250.000
2 # 4 2 1	Pelaksanaan Penilaian Kesehatan KSP/USP Koperasi Kewenangan Kabupaten/Kota		Meningkatkan Jumlah Koperasi Berkualitas	Kab. Karanganyar, Semua Kecamatan, Semua Kelurahan	25%	100%		10.500.000	DAU		26%	11.000.000
2 # 4 2 2	Penghargaan Kesehatan KSP/USP Koperasi Kewenangan Kabupaten/Kota		Terlaksananya Peningkatan jumlah koperasi yang berkualitas	Kab. Karanganyar, Semua Kecamatan, Semua Kelurahan	25%	100%		26.250.000	DAU		26%	27.250.000
2 # 5	PROGRAM PENDIDIKAN DAN LATIHAN PERKOPERASIAN							45.000.000				302.500.000
2 # 5 2	Pendidikan dan Latihan Perkoperasian Bagi Koperasi yang Wilayah Keanggotaan dalam Daerah Kabupaten/Kota	Persentase pegawai koperasi yang mengikuti diklat						45.000.000			Persentase pegawai koperasi yang mengikuti diklat	302.500.000
2 # 5 2 1	Peningkatan Pemahaman dan Pengetahuan Perkoperasian serta Kapasitas dan Kompetensi SDM Koperasi		Peningkatan jumlah koperasi yang berkualitas	Kab. Karanganyar, Semua Kecamatan, Semua Kelurahan	0%	275 SDM		45.000.000	DAU		0%	302.500.000
2 # 6	PROGRAM PEMBERDAYAAN DAN PERLINDUNGAN KOPERASI							57.500.000				173.250.000

Kode	Urusan/ Bidang Urusan Pemerintahan Daerah Dan Program/ Kegiatan	Indikator Kinerja		Rencana Tahun 2022					Prakiraan Maju Rencana Tahun 2023			
		Capaian Program	Keluaran Sub Kegiatan	Lokasi Output Kegiatan	Target Capaian Kinerja			Pagu Indikatif (Rp.)	Sumber Dana	Target Capaian Kinerja		Kebutuhan Dana/ Pagu Indikatif (Rp.)
					Program	Keluaran Sub Kegiatan	Hasil Kegiatan			Tolok Ukur	Target	
2 # 6 2	Pemberdayaan dan Perlindungan Koperasi yang Keanggotaannya dalam Daerah Kabupaten/Kota	% koperasi yang menerima bantuan baik dana maupun pembinaan						57.500.000		% koperasi yang menerima bantuan baik dana maupun pembinaan		173.250.000
2 # 6 2 1	Pemberdayaan Peningkatan Produktivitas, Nilai Tambah, Akses Pasar, Akses Pembiayaan, Penguatan Kelembagaan, Penataan Manajemen, Standarisasi, dan Restrukturisasi Usaha Koperasi Kewenangan Kabupaten/Kota		peningkatan pemberdayaan koperasi	Kab. Karanganyar, Semua Kecamatan, Semua Kelurahan	0%	50 Koperasi		57.500.000	DAU		0%	173.250.000
2 # 7	PROGRAM PEMBERDAYAAN USAHA MENENGAH, USAHA KECIL, DAN USAHA MIKRO (UMKM)							115.000.000				138.500.000
2 # 7 2	Pemberdayaan Usaha Mikro yang Dilakukan melalui Pendataan, Kemitraan, Kemudahan Perizinan, Penguatan Kelembagaan dan Koordinasi dengan Para Pemangku Kepentingan	Persentase pertumbuhan usaha UMKM baru						115.000.000		Persentase pertumbuhan usaha UMKM baru		138.500.000
2 # 7 2 1	Pendataan Potensi dan Pengembangan Usaha Mikro		Tercukupinya data potensi daerah	Kab. Karanganyar, Semua Kecamatan, Semua Kelurahan	14%	17 Kecamatan		10.000.000	DAU		15%	12.000.000
2 # 7 2 2	Pemberdayaan melalui Kemitraan Usaha Mikro		Jumlah jalinan kemitraan	Kab. Karanganyar, Semua Kecamatan, Semua Kelurahan	14%	40 UKM		30.000.000	DAU		15%	44.000.000
2 # 7 2 3	Fasilitasi Kemudahan Perizinan Usaha Mikro		Jumlah UKM yang dapat informasi tentang perijinan	Kab. Karanganyar, Semua Kecamatan, Semua Kelurahan	14%	30 UKM		30.000.000	DAU		15%	44.000.000
2 # 7 2 4	Pemberdayaan Kelembagaan Potensi dan Pengembangan Usaha Mikro		Produktifitas meningkat	Kab. Karanganyar, Semua Kecamatan, Semua Kelurahan	14%	20 UKM		30.000.000	DAU		15%	22.000.000
2 # 7 2 5	Koordinasi dan Sinkronisasi dengan Para Pemangku Kepentingan dalam Pemberdayaan Usaha Mikro		Tersampainya informasi teraptudate	Kab. Karanganyar, Semua Kecamatan, Semua Kelurahan	14%	17 Kecamatan		15.000.000	DAU		15%	16.500.000
2 # 8	PROGRAM PENGEMBANGAN UMKM							40.000.000				220.000.000
2 # 8 2	Pengembangan Usaha Mikro dengan Orientasi Peningkatan Skala Usaha Menjadi Usaha Kecil	Persentase usaha UMKM yang mendapat bantuan (berupa dana dan pembinaan)						40.000.000		Persentase usaha UMKM yang mendapat bantuan (berupa dana dan pembinaan)		220.000.000
2 # 8 2 1	Fasilitasi Usaha Mikro Menjadi Usaha Kecil dalam Pengembangan Produksi dan Pengolahan, Pemasaran, SDM, serta Desain dan Teknologi		UKM penerima hibah tertib administrasi	Kab. Karanganyar, Semua Kecamatan, Semua Kelurahan	1%	17 Kecamatan		40.000.000	DAU		1%	220.000.000
3	URUSAN PEMERINTAHAN PILIHAN											
3 #	URUSAN PEMERINTAHAN BIDANG PERDAGANGAN							15.072.735.900				25.976.973.730
3 # 1	PROGRAM PENUNJANG URUSAN PEMERINTAHAN DAERAH KABUPATEN/ KOTA							14.705.235.900				25.579.263.730

Kode	Urusan/ Bidang Urusan Pemerintahan Daerah Dan Program/ Kegiatan	Indikator Kinerja			Rencana Tahun 2022					Prakiraan Maju Rencana Tahun 2023			
		Capaian Program	Keluaran Sub Kegiatan	Lokasi Output Kegiatan	Target Capaian Kinerja			Pagu Indikatif (Rp.)	Sumber Dana	Target Capaian Kinerja		Kebutuhan Dana/ Pagu Indikatif (Rp.)	
					Program	Keluaran Sub Kegiatan	Hasil Kegiatan			Tolok Ukur	Target		
3 # 1 2	Perencanaan, Penganggaran, dan Evaluasi Kinerja Perangkat Daerah	Nilai SAKIP						43.500.000			Nilai SAKIP		47.800.000
3 # 1 2 1	Penyusunan Dokumen Perencanaan Perangkat Daerah		Jumlah dokumen Perencanaan (Renja, Renstra, RTP)	Kab. Karanganyar, Semua Kecamatan, Semua Kelurahan	0%	3 dokumen		18.000.000	DAU		0%	20.000.000	
3 # 1 2 2	Koordinasi dan Penyusunan Dokumen RKA-SKPD		Jumlah dokumen RKA SKPD	Kab. Karanganyar, Semua Kecamatan, Semua Kelurahan	0%	1 dokumen		5.500.000	DAU		0%	6.000.000	
3 # 1 2 3	Koordinasi dan Penyusunan Dokumen Perubahan RKA-SKPD		Jumlah dokumen perubahan RKA SKPD	Kab. Karanganyar, Semua Kecamatan, Semua Kelurahan	0%	1 dokumen		5.000.000	DAU		0%	5.500.000	
3 # 1 2 4	Koordinasi dan Penyusunan DPA-SKPD		Jumlah DPA yang disusun	Kab. Karanganyar, Semua Kecamatan, Semua Kelurahan	0%	1 dokumen		3.500.000	DAU		0%	4.000.000	
3 # 1 2 5	Koordinasi dan Penyusunan Perubahan DPA-SKPD		Jumlah DPA perubahan yang disusun	Kab. Karanganyar, Semua Kecamatan, Semua Kelurahan	0%	1 dokumen		3.500.000	DAU		0%	4.000.000	
3 # 1 2 6	Koordinasi dan Penyusunan Laporan Capaian Kinerja dan Ikhtisar Realisasi Kinerja SKPD		Jumlah dokumen LKJIP dan LPT yang disusun	Kab. Karanganyar, Semua Kecamatan, Semua Kelurahan	0%	2 dokumen		8.000.000	DAU		0%	8.300.000	
3 # 1 2	Administrasi Keuangan Perangkat Daerah	Nilai SAKIP						11.253.281.900			Nilai SAKIP		15.236.415.330
3 # 1 2 1	Penyediaan Gaji dan Tunjangan ASN		Gaji ASN terpenuhi		0%	100 persen		11.239.531.900	DAU		0%	15.221.415.330	
3 # 1 2 7	Koordinasi dan Penyusunan Laporan Keuangan Bulanan/Triwulanan/Semesteran SKPD		Jumlah Laporan Keuangan Bulanan/Triwulanan/Semesteran	Semua Kabupaten/Kota, Semua Kecamatan, Semua Kelurahan	0%	12 Laporan		13.750.000	DAU		0%	15.000.000	
				Kab. Karanganyar, Semua Kecamatan, Semua Kelurahan									
3 # 1 2	Administrasi Barang Milik Daerah pada Perangkat Daerah	Nilai SAKIP						11.000.000			Nilai SAKIP		12.000.000
3 # 1 2 5	Rekonsiliasi dan Penyusunan Laporan Barang Milik Daerah pada SKPD		Jumlah Dokumen Rekonsiliasi dan Tersusunnya Laporan Barang Milik Daerah pada SKPD	Kab. Karanganyar, Semua Kecamatan, Semua Kelurahan	0%	12 Laporan		11.000.000	DAU		0%	12.000.000	
3 # 1 2	Administrasi Kepegawaian Perangkat Daerah	Nilai SAKIP						20.000.000			Nilai SAKIP		22.000.000
3 # 1 2 5	Monitoring, Evaluasi, dan Penilaian Kinerja Pegawai				0%			20.000.000	DAU		0%	22.000.000	
3 # 1 2	Administrasi Umum Perangkat Daerah	Nilai SAKIP						205.900.000			Nilai SAKIP		762.800.000
3 # 1 2 1	Penyediaan Komponen Instalasi Listrik/Penerangan Bangunan Kantor		Jumlah Komponen Instalasi Listrik / Penerangan Bangunan Kantor	Kab. Karanganyar, Semua Kecamatan, Semua Kelurahan	0%	1 Tahun		11.000.000	DAU		0%	12.000.000	
3 # 1 2 2	Penyediaan Peralatan dan Perlengkapan Kantor		Jumlah Peralatan dan Perlengkapan Kantor	Kab. Karanganyar, Semua Kecamatan, Semua Kelurahan	0%	1 Paket		9.900.000	DAU		0%	10.800.000	
3 # 1 2 5	Penyediaan Barang Cetak dan Penggandaan		Jumlah Barang Cetak dan Penggandaan	Semua Kabupaten/Kota, Semua Kecamatan, Semua Kelurahan	0%	1 Paket		50.000.000	DAU		0%	210.000.000	
3 # 1 2 8	Fasilitasi Kunjungan Tamu		Jumlah Fasilitasi Kunjungan Tamu	Kab. Karanganyar, Semua Kecamatan, Semua Kelurahan	0	1 Paket		35.000.000	DAU		0	60.000.000	

Kode	Urusan/ Bidang Urusan Pemerintahan Daerah Dan Program/ Kegiatan	Indikator Kinerja			Rencana Tahun 2022					Prakiraan Maju Rencana Tahun 2023						
		Capaian Program	Keluaran Sub Kegiatan	Lokasi Output Kegiatan	Target Capaian Kinerja			Pagu Indikatif (Rp.)	Sumber Dana	Target Capaian Kinerja		Kebutuhan Dana/ Pagu Indikatif (Rp.)				
					Program	Keluaran Sub Kegiatan	Hasil Kegiatan			Tolok Ukur	Target					
3	#	1	2	9	Penyelenggaraan Rapat Koordinasi dan Konsultasi SKPD		Jumlah Penyelenggaraan Rapat Koordinasi dan Konsultasi SKPD	Kab. Karanganyar, Semua Kecamatan, Semua Kelurahan	0	1 Paket		45.000.000	DAU		0	200.000.000
3	#	1	2	11	Dukungan Pelaksanaan Sistem Pemerintahan Berbasis Elektronik pada SKPD		Jumlah sistem aplikasi data terpadu	Kab. Karanganyar, Semua Kecamatan, Semua Kelurahan	0%	1 paket		55.000.000	DAU		0%	270.000.000
3	#	1	2		Pengadaan Barang Milik Daerah Penunjang Urusan Pemerintah Daerah	Nilai SAKIP						115.000.000		Nilai SAKIP		1.382.000.000
3	#	1	2	2	Pengadaan Kendaraan Dinas Operasional atau Lapangan		Jumlah Pengadaan Kendaraan Dinas Operasional/Lapangan	Kab. Karanganyar, Semua Kecamatan, Semua Kelurahan	0%	4 kendaraan		0	DAU		0%	110.000.000
3	#	1	2	5	Pengadaan Mebel		Jumlah Pengadaan Mebel	Kab. Karanganyar, Semua Kecamatan, Semua Kelurahan	0%	1 paket		25.000.000	DAU		0%	27.000.000
3	#	1	2	10	Pengadaan Sarana dan Prasarana Gedung Kantor atau Bangunan Lainnya		Jumlah Pengadaan Sarana dan Prasarana Gedung Kantor atau Bangunan Lainnya	Kab. Karanganyar, Semua Kecamatan, Semua Kelurahan	0	1 Paket		50.000.000	DAU		0	1.200.000.000
							Terlaksananya Pembangunan Sarana dan Prasarana			100 persen						
3	#	1	2	11	Pengadaan Sarana dan Prasarana Pendukung Gedung Kantor atau Bangunan Lainnya		Jumlah Pengadaan Sarana dan Prasarana Pendukung Gedung Kantor atau Bangunan Lainnya	Kab. Karanganyar, Semua Kecamatan, Semua Kelurahan	0	100 Persen		40.000.000	DAU		0	45.000.000
3	#	1	2		Penyediaan Jasa Penunjang Urusan Pemerintahan Daerah	Nilai SAKIP						2.871.554.000		Nilai SAKIP		6.281.748.400
3	#	1	2	1	Penyediaan Jasa Surat Menyurat		Jumlah penyediaan jasa surat menyurat	Semua Kabupaten/Kota, Semua Kecamatan, Semua Kelurahan	0	12 bulan		7.000.000	DAU		0	8.000.000
3	#	1	2	2	Penyediaan Jasa Komunikasi, Sumber Daya Air dan Listrik		Jumlah Penyediaan Jasa Komunikasi, Sumber Daya Air dan Listrik	Kab. Karanganyar, Semua Kecamatan, Semua Kelurahan	0%	1 Tahun		65.000.000	DAU		0%	273.748.400
3	#	1	2	4	Penyediaan Jasa Pelayanan Umum Kantor		Jumlah Penyediaan Jasa Pelayanan Umum Kantor	Kab. Karanganyar, Semua Kecamatan, Semua Kelurahan	0	12 Bulan		2.799.554.000	DAU		0	6.000.000.000
3	#	1	2		Pemeliharaan Barang Milik Daerah Penunjang Urusan Pemerintahan Daerah	Nilai SAKIP						185.000.000		Nilai SAKIP		1.834.500.000
3	#	1	2	1	Penyediaan Jasa Pemeliharaan, Biaya Pemeliharaan dan Pajak Kendaraan Perorangan Dinas atau Kendaraan Dinas Jabatan		Jumlah Penyediaan Jasa Pemeliharaan, Biaya Pemeliharaan dan Pajak Kendaraan Perorangan Dinas atau Kendaraan Dinas Jabatan	Kab. Karanganyar, Semua Kecamatan, Semua Kelurahan	0	56 Kendaraan		40.000.000	DAU		0	270.500.000
3	#	1	2	6	Pemeliharaan Peralatan dan Mesin Lainnya		Terlaksananya Pemeliharaan Peralatan dan Mesin Lainnya	Kab. Karanganyar, Semua Kecamatan, Semua Kelurahan	0	100 Persen		45.000.000	DAU		0	125.000.000
							Terwujudnya Peralatan Workshop yang Layak Pakai			10 Workshop						

Kode	Urusan/ Bidang Urusan Pemerintahan Daerah Dan Program/ Kegiatan	Indikator Kinerja			Rencana Tahun 2022					Prakiraan Maju Rencana Tahun 2023		
		Capaian Program	Keluaran Sub Kegiatan	Lokasi Output Kegiatan	Target Capaian Kinerja			Pagu Indikatif (Rp.)	Sumber Dana	Target Capaian Kinerja		Kebutuhan Dana/ Pagu Indikatif (Rp.)
					Program	Keluaran Sub Kegiatan	Hasil Kegiatan			Tolok Ukur	Target	
3 # 1 2 9	Pemeliharaan/Rehabilitasi Gedung Kantor dan Bangunan Lainnya		Terlaksananya Pemeliharaan/Rehabilitasi Gedung Kantor dan Bangunan Lainnya	Kab. Karanganyar, Semua Kecamatan, Semua Kelurahan	0	100 Persen		50.000.000	DAU		0	229.000.000
			Terwujudnya Peralatan Workshop yang Layak Pakai			800 m2						
3 # 1 2 10	Pemeliharaan/Rehabilitasi Sarana dan Prasarana Gedung Kantor atau Bangunan Lainnya		terlaksananya rehabilitas sarana dan prasarana pendukung gedung kantor	Kab. Karanganyar, Semua Kecamatan, Semua Kelurahan	0	1 paket		50.000.000	DAU		0	1.210.000.000
									Bantuan Keuangan			
3 # 2	PROGRAM PERIZINAN DAN PENDAFTARAN PERUSAHAAN							16.500.000				18.100.000
3 # 2 2	Penerbitan Izin Pengelolaan Pasar Rakyat, Pusat Perbelanjaan, dan Izin Usaha Toko Swalayan	Persentase pemenuhan komitmen perusahaan yang berizin						16.500.000		Persentase pemenuhan komitmen perusahaan yang berizin		18.100.000
3 # 2 2 1	Fasilitasi Pemenuhan Komitmen Perolehan Perizinan Pasar Rakyat, Pusat Perbelanjaan, dan Toko Swalayan melalui Sistem Pelayanan Perizinan Berusaha Terintegrasi Secara Elektronik		Jumlah Toko Modern Berizin	Semua Kabupaten/Kota, Semua Kecamatan, Semua Kelurahan	0	17 Kecamatan		16.500.000	DAU		0	18.100.000
3 # 3	PROGRAM PENINGKATAN SARANA DISTRIBUSI PERDAGANGAN							118.500.000				0
3 # 3 2	Pembangunan dan Pengelolaan Sarana Distribusi Perdagangan	Persentase pasar rakyat (milik pemkab) yang memenuhi kriteria pasar sehat						84.600.000		Persentase pasar rakyat (milik pemkab) yang memenuhi kriteria pasar sehat		0
3 # 3 2 1	Penyediaan Sarana Distribusi Perdagangan		Pasar sehat	Semua Kabupaten/Kota, Semua Kecamatan, Semua Kelurahan	50%	2 pasar		36.000.000	PENDAPATAN ASLI DAERAH (PAD)		55,55%	0
				Kab. Karanganyar, Semua Kecamatan, Semua Kelurahan					DAU			
									Bantuan Keuangan			
3 # 3 2 2	Fasilitasi Pengelolaan Sarana Distribusi Perdagangan		Pasar sehat	Kab. Karanganyar, Semua Kecamatan, Semua Kelurahan	50%	2 pasar		48.600.000	PENDAPATAN ASLI DAERAH (PAD)		55,55%	0
3 # 3 2	Pembinaan Terhadap Pengelola Sarana Distribusi Perdagangan Masyarakat di Wilayah Kerjanya	Persentase pasar rakyat (milik pemkab) yang memenuhi kriteria pasar sehat						33.900.000		Persentase pasar rakyat (milik pemkab) yang memenuhi kriteria pasar sehat		0
3 # 3 2 1	Pembinaan dan Pengendalian Pengelola Sarana Distribusi Perdagangan		tertatanya PKL	Kab. Karanganyar, Semua Kecamatan, Semua Kelurahan	50%	500 orang		33.900.000	PENDAPATAN ASLI DAERAH (PAD)		55,55%	0

Kode	Urusan/ Bidang Urusan Pemerintahan Daerah Dan Program/ Kegiatan	Indikator Kinerja		Rencana Tahun 2022					Prakiraan Maju Rencana Tahun 2023			
		Capaian Program	Keluaran Sub Kegiatan	Lokasi Output Kegiatan	Target Capaian Kinerja			Pagu Indikatif (Rp.)	Sumber Dana	Target Capaian Kinerja		Kebutuhan Dana/ Pagu Indikatif (Rp.)
					Program	Keluaran Sub Kegiatan	Hasil Kegiatan			Tolok Ukur	Target	
3 # 4	PROGRAM STABILISASI HARGA BARANG KEBUTUHAN POKOK DAN BARANG PENTING							75.000.000				162.360.000
3 # 4 2	Pengendalian Harga, dan Stok Barang Kebutuhan Pokok dan Barang Penting di Tingkat Pasar Kabupaten/Kota	Persentase sarana perdagangan yang memiliki informasi harga						75.000.000			Persentase sarana perdagangan yang memiliki informasi harga	162.360.000
3 # 4 2 1	Pemantauan Harga dan Stok Barang Kebutuhan Pokok dan Barang Penting pada Pelaku Usaha Distribusi Barang dalam 1 (satu) Kabupaten/Kota		Terpantaunya Bahan Kebutuhan Pokok dan Barang Strategis		16,67%	18 Pasar		35.000.000	DAU		22,22%	79.860.000
									Bantuan Keuangan			
3 # 4 2 2	Pemantauan Harga dan Stok Barang Kebutuhan Pokok dan Barang Penting pada Pasar Rakyat yang Terintegrasi dalam Sistem Informasi Perdagangan		Terkelolanya sistem informasi perdagangan	Semua Kabupaten/Kota, Semua Kecamatan, Semua Kelurahan	16,67%	1 Aplikasi		40.000.000	DAU		22,22%	82.500.000
									Bantuan Keuangan			
3 # 5	PROGRAM PENGEMBANGAN EKSPOR							35.000.000				60.500.000
3 # 5 2	Penyelenggaraan Promosi Dagang melalui Pameran Dagang dan Misi Dagang bagi Produk Ekspor Unggulan yang terdapat pada 1 (satu) Daerah Kabupaten/Kota	Jumlah pelaku ekspor						35.000.000			Jumlah pelaku ekspor	60.500.000
3 # 5 2 1	Pembinaan dan Pengembangan Usaha Produk Ekspor Unggulan Kabupaten/Kota		Jumlah Produk Potensial Ekspor	Semua Kabupaten/Kota, Semua Kecamatan, Semua Kelurahan	45 orang	42 Orang		35.000.000	DAU		50 orang	60.500.000
									Bantuan Keuangan			
3 # 6	PROGRAM STANDARDISASI DAN PERLINDUNGAN KONSUMEN							77.500.000				90.750.000
3 # 6 2	Pelaksanaan Metrologi Legal, Berupa Tera, Tera Ulang, dan Pengawasan	Persentase alat timbang yang ditera ulang						77.500.000			Persentase alat timbang yang ditera ulang	90.750.000
3 # 6 2 1	Pelaksanaan Metrologi Legal, Berupa Tera, Tera Ulang		Meningkatnya tertib ukur takar timbang dan perlengkapannya (UTTP)	Semua Kabupaten/Kota, Semua Kecamatan, Semua Kelurahan	26%	1370 orang/tera		50.000.000	DAU		27%	60.500.000
3 # 6 2 2	Pengawasan/Penyuluhan Metrologi Legal		Meningkatnya kesadaran tertib ukur takar timbang dan perlengkapan (UTTP)	Semua Kabupaten/Kota, Semua Kecamatan, Semua Kelurahan	26%	2 kegiatan		27.500.000	DAU		27%	30.250.000
3 # 7	PROGRAM PENGGUNAAN DAN PEMASARAN PRODUK DALAM NEGERI							45.000.000				66.000.000
3 # 7 2	Pelaksanaan Promosi, Pemasaran dan Peningkatan Penggunaan Produk Dalam Negeri	Jumlah produk lokal yang telah difasilitasi dalam kemitraan pameran						45.000.000			Jumlah produk lokal yang telah difasilitasi dalam kemitraan pameran	66.000.000

Kode	Urusan/ Bidang Urusan Pemerintahan Daerah Dan Program/ Kegiatan	Indikator Kinerja		Rencana Tahun 2022					Prakiraan Maju Rencana Tahun 2023			
		Capaian Program	Keluaran Sub Kegiatan	Lokasi Output Kegiatan	Target Capaian Kinerja			Pagu Indikatif (Rp.)	Sumber Dana	Target Capaian Kinerja		Kebutuhan Dana/ Pagu Indikatif (Rp.)
					Program	Keluaran Sub Kegiatan	Hasil Kegiatan			Tolok Ukur	Target	
3 # 7 2 2	Pemasaran dan Peningkatan Penggunaan Produk Dalam Negeri di Tingkat Kabupaten/Kota		Meningkatnya akses pemasaran produk dalam negeri	Semua Kabupaten/Kota, Semua Kecamatan, Semua Kelurahan	10 produk	40 peserta		45.000.000	DAU		15 produk	66.000.000
3 #	URUSAN PEMERINTAHAN BIDANG TRANSMIGRASI							95.000.000				110.500.000
3 # 3	PROGRAM PEMBANGUNAN KAWASAN TRANSMIGRASI							95.000.000				110.500.000
3 # 3 2	Penataan Persebaran Penduduk yang Berasal dari 1 (satu) Daerah Kabupaten/Kota	Jumlah transmigran yang diberangkatkan						95.000.000		Jumlah transmigran yang diberangkatkan		110.500.000
3 # 3 2 1	Koordinasi dan Sinkronisasi Kerjasama Pembangunan Transmigrasi yang Berasal dari 1 (satu) Daerah Kabupaten/Kota		Terlaksananya penjajagan ke lokasi transmigrasi	Semua Kabupaten/Kota, Semua Kecamatan, Semua Kelurahan	5 kk	1 Kegiatan		44.500.000	DAU		5 kk	46.500.000
3 # 3 2 2	Penyiapan Lingkungan Hunian Fisik, Sosial, Ekonomi bagi Penduduk Setempat dan Transmigran		Terlaksananya cek lokasi transmigrasi	Semua Kabupaten/Kota, Semua Kecamatan, Semua Kelurahan	5 kk	1 Kegiatan		31.000.000	DAU		5 kk	43.500.000
3 # 3 2 4	Pemindahan dan Penempatan Transmigran yang berasal dari 1 (satu) Daerah Kabupaten/Kota		Pemberangkatan Transmigran	Semua Kabupaten/Kota, Semua Kecamatan, Semua Kelurahan	5 kk	1 Kegiatan		9.000.000	DAU		5 kk	9.500.000
3 # 3 2 5	Penyuluhan Transmigrasi		Terlaksananya penyuluhan transmigrasi	Semua Kabupaten/Kota, Semua Kecamatan, Semua Kelurahan	5 kk	5 Desa		10.500.000	DAU		5 kk	11.000.000
TOTAL								16.404.885.900				33.412.248.730

16404885900

0

**Program dan Kegiatan Perangkat Daerah
Kabupaten Karanganyar
Tahun 2022**

Unit Organisasi : 4.01.0.00.0.00.01.0000 Sekretariat Daerah
Sub Unit Organisasi : 4.01.0.00.0.00.01.0000 Sekretariat Daerah

Kode	Urusan/ Bidang Urusan Pemerintahan Daerah Dan Program/ Kegiatan	Indikator Kinerja		Lokasi Output Kegiatan	Rencana Tahun 2022			Pagu Indikatif (Rp.)	Sumber Dana	Prakiraan Maju Rencana Tahun 2023				
		Capaian Program	Keluaran Sub Kegiatan		Target Capaian Kinerja					Target Capaian Kinerja		Kebutuhan Dana/ Pagu Indikatif (Rp.)		
					Program	Keluaran Sub Kegiatan	Hasil Kegiatan			Tolok Ukur	Target			
4														
4	1							40.667.037.000				52.809.797.500		
4	1	1						26.775.739.000				36.741.672.500		
4	1	1	2					315.000.000		Nilai SAKIP		356.000.000		
4	1	1	2	1	Penyusunan Dokumen Perencanaan Perangkat Daerah	Jumlah dokumen Renja Sekretariat Daerah yang tersusun	Kab. Karanganyar, Semua Kecamatan, Semua Kelurahan	100 nilai	2 dokumen		50.000.000	DAU	100 nilai	60.000.000
4	1	1	2	2	Koordinasi dan Penyusunan Dokumen RKA-SKPD	Jumlah koordinasi dan penyusunan dokumen RKA - SKPD	Kab. Karanganyar, Karanganyar, Karanganyar	100 nilai	3 bulan		40.000.000	DAU	100 nilai	45000000
4	1	1	2	3	Koordinasi dan Penyusunan Dokumen Perubahan RKA-SKPD	Jumlah Koordinasi Penyusunan Dokumen Perubahan RKA-SKPD	Kab. Karanganyar, Karanganyar, Karanganyar	100 nilai	3 bulan		15.000.000	DAU	100 nilai	17.000.000
4	1	1	2	4	Koordinasi dan Penyusunan DPA-SKPD	Jumlah Koordinasi Penyusunan Dokumen DPA-SKPD	Kab. Karanganyar, Karanganyar, Karanganyar	100 nilai	3 bulan		15.000.000	DAU	100 nilai	17.000.000
4	1	1	2	5	Koordinasi dan Penyusunan Perubahan DPA-SKPD	Jumlah Koordinasi Penyusunan Perubahan Dokumen DPA-SKPD	Kab. Karanganyar, Karanganyar, Karanganyar	100 nilai	3 bulan		15.000.000	DAU	100 nilai	17.000.000
4	1	1	2	6	Koordinasi dan Penyusunan Laporan Capaian Kinerja dan Ikhtisar Realisasi Kinerja SKPD	Jumlah Kegiatan Penyusunan Laporan Capaian Kinerja dan Ikhtisar	Kab. Karanganyar, Karanganyar, Karanganyar	100 nilai	12 bulan		180.000.000	DAU	100 nilai	200.000.000
4	1	1	2		Administrasi Keuangan Perangkat Daerah	Nilai SAKIP					16.389.589.000		Nilai SAKIP	23.000.000.000
4	1	1	2	1	Penyediaan Gaji dan Tunjangan ASN	Jumlah Gaji dan Tunjangan ASN Setda	Kab. Karanganyar, Karanganyar, Karanganyar	100 nilai	12 bulan		16.389.589.000	DAU	100 nilai	23.000.000.000
4	1	1	2		Administrasi Barang Milik Daerah pada Perangkat Daerah	Nilai SAKIP					20.000.000		Nilai SAKIP	22.000.000
4	1	1	2	6	Penatausahaan Barang Milik Daerah pada SKPD	Jumlah Laporan Barang Inventarisasi yang tersusun	Kab. Karanganyar, Karanganyar, Karanganyar	100 nilai	12 bulan		20.000.000	DAU	100 nilai	22.000.000
4	1	1	2		Administrasi Kepegawaian Perangkat Daerah	Nilai SAKIP					400.000.000		Nilai SAKIP	445.000.000
4	1	1	2	1	Peningkatan Sarana dan Prasarana Disiplin Pegawai	Jumlah Peningkatan Disiplin Pegawai	Kab. Karanganyar, Karanganyar, Karanganyar	100 nilai	1 kegiatan		200.000.000	DAU	100 nilai	220.000.000
4	1	1	2	2	Pengadaan Pakaian Dinas Beserta Atribut Kelengkapannya	Jumlah Pakaian PSL Muspida, Sekda, Staf Ahli, Kabag Setda dan PDU Paskibraka yang tersedia	Kab. Karanganyar, Karanganyar, Karanganyar	100 nilai	1 paket		150.000.000	DAU	100 nilai	170.000.000

Kode	Urusan/ Bidang Urusan Pemerintahan Daerah Dan Program/ Kegiatan	Indikator Kinerja		Rencana Tahun 2022					Prakiraan Maju Rencana Tahun 2023			
		Capaian Program	Keluaran Sub Kegiatan	Lokasi Output Kegiatan	Target Capaian Kinerja			Pagu Indikatif (Rp.)	Sumber Dana	Target Capaian Kinerja		Kebutuhan Dana/ Pagu Indikatif (Rp.)
					Program	Keluaran Sub Kegiatan	Hasil Kegiatan			Tolok Ukur	Target	
4 1 1 2 3	Pendataan dan Pengolahan Administrasi Kepegawaian		Jumlah PNS Setda yang mendapatkan pelayanan administrasi kepegawaian	Kab. Karanganyar, Karanganyar, Karanganyar	100 nilai	12 bulan		50.000.000	DAU		100 nilai	55.000.000
4 1 1 2	Administrasi Umum Perangkat Daerah	Nilai SAKIP						1.196.000.000		Nilai SAKIP		2.204.000.000
4 1 1 2 2	Penyediaan Peralatan dan Perlengkapan Kantor		Jumlah fasilitasi penyediaan jasa, bahan, peralatan dan perlengkapan kantor	Kab. Karanganyar, Karanganyar, Karanganyar	100 nilai	12 bulan		70.000.000	DAU		100 nilai	77.000.000
4 1 1 2 4	Penyediaan Bahan Logistik Kantor		Jumlah alat tulis kantor yang tersedia	Kab. Karanganyar, Karanganyar, Karanganyar	100 nilai	50 jenis		220.000.000	DAU		100 nilai	250.000.000
			Jumlah fasilitasi penyediaan bouquet di kantor Bupati			12 bulan						
4 1 1 2 5	Penyediaan Barang Cetak dan Penggandaan		Jumlah barang cetakan kantor yang tersedia	Kab. Karanganyar, Karanganyar, Karanganyar	100 nilai	17 barang cetakan		56.000.000	DAU		100 nilai	62.000.000
4 1 1 2 8	Fasilitas Kunjungan Tamu		Jumlah fasilitasi penyediaan makanan dan minuman	Kab. Karanganyar, Karanganyar, Karanganyar	100 nilai	12 bulan		300.000.000	DAU		100 nilai	880.000.000
4 1 1 2 9	Penyelenggaraan Rapat Koordinasi dan Konsultasi SKPD		Jumlah fasilitasi perjalanan dinas dalam daerah dan luar daerah	Kab. Karanganyar, Karanganyar, Karanganyar	100 nilai	12 bulan		500.000.000	DAU		100 nilai	880.000.000
4 1 1 2 10	Penatausahaan Arsip Dinamis pada SKPD		Jumlah arsip dan dokumen dalam bentuk informatika yang tersedia	Kab. Karanganyar, Karanganyar, Karanganyar	100 nilai	1 paket		50.000.000	DAU		100 nilai	55.000.000
			Jumlah fasilitasi penataan/penyediaan bahan arsip/dokumen daerah			12 bulan						
4 1 1 2	Pengadaan Barang Milik Daerah Penunjang Urusan Pemerintah Daerah	Nilai SAKIP						670.000.000		Nilai SAKIP		1.012.000.000
4 1 1 2 2	Pengadaan Kendaraan Dinas Operasional atau Lapangan		Jumlah kendaraan dinas yang tersedia	Kab. Karanganyar, Karanganyar, Karanganyar	100 nilai	1 paket		250.000.000	DAU		100 nilai	550.000.000
4 1 1 2 5	Pengadaan Mebel		Jumlah perlengkapan gedung kantor yang tersedia	Kab. Karanganyar, Karanganyar, Karanganyar	100 nilai	1 paket		120.000.000	DAU		100 nilai	132.000.000
4 1 1 2 6	Pengadaan Peralatan dan Mesin Lainnya		Jumlah peralatan gedung kantor	Kab. Karanganyar, Karanganyar, Karanganyar	100 nilai	1 paket		300.000.000	DAU		100 nilai	330.000.000
4 1 1 2	Penyediaan Jasa Penunjang Urusan Pemerintahan Daerah	Nilai SAKIP						2.080.000.000		Nilai SAKIP		2.618.000.000
4 1 1 2 1	Penyediaan Jasa Surat Menyurat		Jumlah surat-surat di lingkungan Setda	Kab. Karanganyar, Karanganyar, Karanganyar	100 nilai	9000 surat		80.000.000	DAU		100 nilai	88.000.000
4 1 1 2 2	Penyediaan Jasa Komunikasi, Sumber Daya Air dan Listrik		Jumlah fasilitasi penyediaan jasa komunikasi, sumber daya air, dan listrik	Kab. Karanganyar, Karanganyar, Karanganyar	100 nilai	12 bulan		1.200.000.000	DAU		100 nilai	1.430.000.000
4 1 1 2 4	Penyediaan Jasa Pelayanan Umum Kantor		Jumlah fasilitasi pelaksanaan kegiatan daerah hari jadi dan HUT proklamasi	Kab. Karanganyar, Karanganyar, Karanganyar	100 nilai	2 kegiatan		800.000.000	DAU		100 nilai	1.100.000.000
			Jumlah fasilitasi penyediaan jasa kebersihan dan peralatan kebersihan dan jumlah THL tenaga kebersihan			12 bulan						
4 1 1 2	Pemeliharaan Barang Milik Daerah Penunjang Urusan Pemerintahan Daerah	Nilai SAKIP						1.365.000.000		Nilai SAKIP		1.777.000.000

Kode	Urusan/ Bidang Urusan Pemerintahan Daerah Dan Program/ Kegiatan	Indikator Kinerja		Rencana Tahun 2022					Prakiraan Maju Rencana Tahun 2023					
		Capaian Program	Keluaran Sub Kegiatan	Lokasi Output Kegiatan	Target Capaian Kinerja			Pagu Indikatif (Rp.)	Sumber Dana	Target Capaian Kinerja		Kebutuhan Dana/ Pagu Indikatif (Rp.)		
					Program	Keluaran Sub Kegiatan	Hasil Kegiatan			Tolok Ukur	Target			
4	1	1	2	1	Penyediaan Jasa Pemeliharaan, Biaya Pemeliharaan dan Pajak Kendaraan Perorangan Dinas atau Kendaraan Dinas Jabatan	Jumlah pemeliharaan rutin fasilitas kendaraan mobil KDH/jabatan	Kab. Karanganyar, Karanganyar, Karanganyar	100 nilai	12 bulan		270.000.000	DAU	100 nilai	297.000.000
4	1	1	2	2	Penyediaan Jasa Pemeliharaan, Biaya Pemeliharaan, Pajak, dan Perizinan Kendaraan Dinas Operasional atau Lapangan	Jumlah fasilitas pemeliharaan kendaraan dinas/operasional	Kab. Karanganyar, Karanganyar, Karanganyar	100 nilai	12 bulan		500.000.000	DAU	100 nilai	770.000.000
4	1	1	2	5	Pemeliharaan Mebel	Jumlah meubel yang terpelihara	Kab. Karanganyar, Karanganyar, Karanganyar	100 nilai	12 bulan		50.000.000	DAU	100 nilai	55.000.000
4	1	1	2	6	Pemeliharaan Peralatan dan Mesin Lainnya	Jumlah fasilitas pemeliharaan peralatan gedung kantor	Kab. Karanganyar, Karanganyar, Karanganyar	100 nilai	12 bulan		150.000.000	DAU	100 nilai	220.000.000
						Jumlah fasilitas pemeliharaan sarana pengolah dan penyimpan data			12 bulan					
						Jumlah pemeliharaan peralatan dan jaringan telekomunikasi			1 paket					
4	1	1	2	9	Pemeliharaan/Rehabilitasi Gedung Kantor dan Bangunan Lainnya	Jumlah pemeliharaan rutin/berkala gedung kantor	Kab. Karanganyar, Karanganyar, Karanganyar	100 nilai	12 bulan		220.000.000	DAU	100 nilai	242.000.000
						Jumlah pemeliharaan rutin/berkala rumah jabatan			12 bulan					
4	1	1	2	10	Pemeliharaan/Rehabilitasi Sarana dan Prasarana Gedung Kantor atau Bangunan Lainnya	Jumlah fasilitas pemeliharaan rutin/berkala perlengkapan gedung kantor	Kab. Karanganyar, Karanganyar, Karanganyar	100 nilai	17 jenis		175.000.000	DAU	100 nilai	193.000.000
						Jumlah fasilitas pemeliharaan rutin/berkala rumdin KDH, wakil KDH, dan Sekda			12 bulan					
4	1	1	2		Administrasi Keuangan dan Operasional Kepala Daerah dan Wakil Kepala Daerah	Nilai SAKIP					1.985.000.000		Nilai SAKIP	2.184.000.000
4	1	1	2	1	Penyediaan Gaji dan Tunjangan Kepala Daerah dan Wakil Kepala Daerah	Jumlah terpenuhinya gaji Bupati dan Wakil Bupati	Kab. Karanganyar, Karanganyar, Karanganyar	100 nilai	12 bulan		800.000.000	DAU	100 nilai	880.000.000
4	1	1	2	2	Penyediaan Pakaian Dinas dan Atribut Kelengkapan Kepala Daerah dan Wakil Kepala Daerah	Jumlah fasilitas penyediaan dan pemeliharaan pakaian dinas KDH dan Wakil KDH	Kab. Karanganyar, Karanganyar, Karanganyar	100 nilai	12 bulan		55.000.000	DAU	100 nilai	61.000.000
4	1	1	2	3	Pelaksanaan Medical Check Up Kepala Daerah dan Wakil Kepala Daerah	Jumlah fasilitas pemeliharaan kesehatan KDH/Wakil KDH dan keluarga	Kab. Karanganyar, Karanganyar, Karanganyar	100 nilai	12 bulan		80.000.000	DAU	100 nilai	88.000.000

Kode	Urusan/ Bidang Urusan Pemerintahan Daerah Dan Program/ Kegiatan	Indikator Kinerja		Rencana Tahun 2022					Prakiraan Maju Rencana Tahun 2023					
		Capaian Program	Keluaran Sub Kegiatan	Lokasi Output Kegiatan	Target Capaian Kinerja			Pagu Indikatif (Rp.)	Sumber Dana	Target Capaian Kinerja		Kebutuhan Dana/ Pagu Indikatif (Rp.)		
					Program	Keluaran Sub Kegiatan	Hasil Kegiatan			Tolok Ukur	Target			
4	1	1	2	4	Penyediaan Dana Penunjang Operasional Kepala Daerah dan Wakil Kepala Daerah	Jumlah fasilitasi koordinasi dengan pemerintah pusat dan pemerintah daerah lainnya	Kab. Karanganyar, Karanganyar, Karanganyar	100 nilai	12 bulan		1.050.000.000	DAU	100 nilai	1.155.000.000
						Jumlah fasilitasi kunjungan kerja/inspeksi KDH dan wakil KDH			12 bulan					
						Jumlah tersusunnya kajian dan rekomendasi pengambilan kebijakan			12 bulan					
4	1	1	2		Fasilitasi Kerumahtangaan Sekretariat Daerah	Nilai SAKIP					1.005.000.000		Nilai SAKIP	1.326.000.000
4	1	1	2	1	Penyediaan Kebutuhan Rumah Tangga Kepala Daerah	Jumlah fasilitasi penyediaan dan pemeliharaan pakaian dinas KDH	Kab. Karanganyar, Karanganyar, Karanganyar	100 nilai	12 bulan		550.000.000	DAU	100 nilai	715.000.000
						Jumlah fasilitasi penyediaan jasa kebersihan dan keamanan rumah dinas KDH dan jumlah tenaga pelaksana lainnya (KL)			12 bulan					
						Jumlah fasilitasi penyediaan makanan dan minuman KDH dan jumlah tenaga pelaksana lainnya (THL)			12 bulan					
4	1	1	2	2	Penyediaan Kebutuhan Rumah Tangga Wakil Kepala Daerah	Jumlah fasilitasi penyediaan dan pemeliharaan pakaian dinas Wakil KDH	Kab. Karanganyar, Karanganyar, Karanganyar	100 nilai	12 bulan		360.000.000	DAU	100 nilai	506.000.000
						Jumlah fasilitasi penyediaan jasa kebersihan dan keamanan rumah dinas Wakil KDH dan jumlah tenaga pelaksana lainnya (KL)			12 bulan					
						Jumlah fasilitasi penyediaan makanan dan minuman Wakil KDH dan jumlah tenaga pelaksana lainnya (THL)			12 bulan					
4	1	1	2	3	Penyediaan Kebutuhan Rumah Tangga Sekretariat Daerah	Jumlah fasilitasi penyediaan makanan dan minuman Sekda	Kab. Karanganyar, Karanganyar, Karanganyar	100 nilai	12 bulan		95.000.000	DAU	100 nilai	105.000.000
4	1	1	2		Penataan Organisasi	Nilai SAKIP					800.000.000		Nilai SAKIP	1.050.000.000
4	1	1	2	1	Pengelolaan Kelembagaan dan Analisis Jabatan	Jumlah Bintek Anjab/ ABK/ Evjab/ SKJ yang terlaksana	Kab. Karanganyar, Semua Kecamatan, Semua Kelurahan	100 nilai	1 kegiatan		250.000.000	DAU	100 nilai	300.000.000
						Jumlah dokumen Hasil Anjab/ ABK/ Evjab/ SKJ yang tersusun/terevaluasi			1 Dokumen					
						Jumlah produk hukum tentang Kedudukan, Susunan Organisasi, tugas, Fungsi dan tata kerja Perangkat Daerah yang tersusun/terevaluasi			1 Dokumen					

Kode	Urusan/ Bidang Urusan Pemerintahan Daerah Dan Program/ Kegiatan	Indikator Kinerja		Rencana Tahun 2022					Prakiraan Maju Rencana Tahun 2023				
		Capaian Program	Keluaran Sub Kegiatan	Lokasi Output Kegiatan	Target Capaian Kinerja			Pagu Indikatif (Rp.)	Sumber Dana	Target Capaian Kinerja		Kebutuhan Dana/ Pagu Indikatif (Rp.)	
					Program	Keluaran Sub Kegiatan	Hasil Kegiatan			Tolok Ukur	Target		
			Jumlah Produk hukum tentang Penetapan Formasi Jabatan pelaksana dan fungsional/uraian tugas ASN yang tersusun			1 Dokumen							
			Jumlah sosialisasi/bimtek/coaching clinic/desk/asistensi Kelembagaan Perangkat Daerah yang terselenggara			1 kegiatan							
			umlah Laporan Evaluasi Kelembagaan Perangkat Daerah yang tersusun			1 Dokumen							
4	1	1	2	2	Fasilitasi Pelayanan Publik dan Tata Laksana	Jumlah keikutsertaan/penyelenggaraan dalam kompetisi inovasi pelayanan publik	Kab. Karanganyar, Semua Kecamatan, Semua Kelurahan	100 nilai	1 kali partisipasi	300.000.000	DAU	100 nilai	350.000.000
						Jumlah laporan/dokumen pelayanan publik yang terselenggara			1 Dokumen		Dana Transfer Umum - Dana Alokasi Umum		
						Jumlah laporan/dokumen/produk hukum dibidang ketatalaksanaan yang tersusun/terevaluasi			1 Dokumen				
						Jumlah sosialisasi /bimtek/coaching clinic/desk/asistensi dibidang ketatalaksanaan yang terselenggara			1 kegiatan				
						Jumlah sosialisasi /bimtek/coaching clinic/desk/asistensi pelayanan publik yang terselenggara			1 kegiatan				
4	1	1	2	3	Peningkatan Kinerja dan Reformasi Birokrasi	Jumlah Dokumen Road Map RB yang terusun/terevaluasi	Kab. Karanganyar, Semua Kecamatan, Semua Kelurahan	100 nilai	1 Dokumen	250.000.000	DAU	100 nilai	400.000.000
						Jumlah dokumen Sakip Kabupaten yang tersusun			1 Dokumen				
						Jumlah Laporan/Dokumen PMPRB yang tersusun/terevaluasi			1 Laporan				
						Jumlah sosialisasi /bimtek/coaching clinic/desk/asistensi budaya kerja yang terselenggara			1 kegiatan				

Kode	Urusan/ Bidang Urusan Pemerintahan Daerah Dan Program/ Kegiatan	Indikator Kinerja		Rencana Tahun 2022					Prakiraan Maju Rencana Tahun 2023				
		Capaian Program	Keluaran Sub Kegiatan	Lokasi Output Kegiatan	Target Capaian Kinerja			Pagu Indikatif (Rp.)	Sumber Dana	Target Capaian Kinerja		Kebutuhan Dana/ Pagu Indikatif (Rp.)	
					Program	Keluaran Sub Kegiatan	Hasil Kegiatan			Tolok Ukur	Target		
			Jumlah sosialisasi bimtek/coaching clinic/klarifikasi dan validasi/asistensi peningkatan SAKIP yang terselenggara			1 kegiatan							
4	1	1	2	Pelaksanaan Protokol dan Komunikasi Pimpinan	Nilai SAKIP				550.150.000		Nilai SAKIP	747.672.500	
4	1	1	2	1 Fasilitasi Keprotokolan		Jumlah pelayanan kegiatan pimpinan daerah	Kab. Karanganyar, Semua Kecamatan, Semua Kelurahan	100 nilai	288 kegiatan	430.150.000	DAU	100 nilai	552.172.500
4	1	1	2	3 Pendokumentasian Tugas Pimpinan		Jumlah fasilitasi komunikasi pimpinan dan pelayanan kehumasan	Kab. Karanganyar, Semua Kecamatan, Semua Kelurahan	100 nilai	12 Laporan	120.000.000	DAU	100 nilai	195.500.000
						Jumlah laporan dokumen foto kegiatan Kepala Daerah dan Wakil Kepala Daerah			12 Laporan				
						Jumlah laporan dokumentasi berita dan bahan kliping media cetak			12 Laporan				
						Jumlah sambutan dan dokumentasi sambutan Bupati			12 Laporan				
4	1	2		PROGRAM PEMERINTAHAN DAN KESEJAHTERAAN RAKYAT						3.332.548.000			13.843.125.000
4	1	2	2	Administrasi Tata Pemerintahan	Cakupan perumusan, kebijakan, pembinaan, koordinasi, fasilitasi dan pengendalian bidang kesejahteraan rakyat					860.000.000		Cakupan perumusan, kebijakan, pembinaan, koordinasi, fasilitasi dan pengendalian bidang kesejahteraan rakyat	2.340.125.000
4	1	2	2	1 Penataan Administrasi Pemerintahan		Jumlah fasilitasi rapat dinas lengkap dan penyelenggaraan pemerintahan umum	Kab. Karanganyar, Semua Kecamatan, Semua Kelurahan	100%	12 bulan	180.000.000	DAU	100%	361.500.000
						jumlahlah kecamatan yang mendapat fasilitasi pembinaan aparatur petugas administrasi			17 kecamatan				
						Terlaksananya fasilitasi kegiatan sarpras kelurahan dan pemberdayaan			15 Kelurahan				
4	1	2	2	2 Pengelolaan Administrasi Kewilayahan		Terlaksananya inventarisasi rupa bumi	Kab. Karanganyar, Semua Kecamatan, Semua Kelurahan	100%	2 Kecamatan	30.000.000	DAU	100%	250.000.000
						Terselenggaranya fasilitasi administrasi kewilayahan			17 kecamatan				
4	1	2	2	3 Fasilitasi Pelaksanaan Otonomi Daerah		Jumlah buku evaluasi kinerja penyelenggaraan pemerintah daerah yang tersusun	Kab. Karanganyar, Semua Kecamatan, Semua Kelurahan	100%	33 buku	650.000.000	DAU	100%	1.728.625.000
						Jumlah buku evaluasi kinerja penyelenggaraan pemerintah daerah yang tersusun			66 buku				

Kode	Urusan/ Bidang Urusan Pemerintahan Daerah Dan Program/ Kegiatan	Indikator Kinerja		Rencana Tahun 2022					Prakiraan Maju Rencana Tahun 2023				
		Capaian Program	Keluaran Sub Kegiatan	Lokasi Output Kegiatan	Target Capaian Kinerja			Pagu Indikatif (Rp.)	Sumber Dana	Target Capaian Kinerja		Kebutuhan Dana/ Pagu Indikatif (Rp.)	
					Program	Keluaran Sub Kegiatan	Hasil Kegiatan			Tolok Ukur	Target		
			Jumlah fasilitasi penyelenggaraan kegiatan otonomi daerah			12 bulan							
			Jumlah IKK dan LPPD kabupaten karanganyar yang tersusun			15 buku							
			Jumlah LKPJ Bupati akhir tahun anggaran yang tersusun			185 buku							
			Jumlah media cetak/ elektronik			3 media							
			Jumlah OPD yang mendapat fasilitasi penyusunan LPT OPD untuk bahan LPT, LKPJ dan EKPPD			50 OPD							
			Jumlah OPD yang yang mendapat fasilitasi penyusunan standar pelayanan minimal			6 OPD/Urusan							
4	1	2	2	Pelaksanaan Kebijakan Kesejahteraan Rakyat	Cakupan perumusan, kebijakan, pembinaan, koordinasi, fasilitasi dan pengendalian bidang kesejahteraan rakyat				1.300.000.000		Cakupan perumusan, kebijakan, pembinaan, koordinasi, fasilitasi dan pengendalian bidang kesejahteraan rakyat	9.250.000.000	
4	1	2	2	1	Fasilitasi Pengelolaan Bina Mental Spiritual	Jumlah calon haji/Haji yang mendapat fasilitasi pemberangkatan dan pemulangan haji	Kab. Karanganyar, Semua Kecamatan, Semua Kelurahan	100%	1 kegiatan	600.000.000	DAU	100%	6.500.000.000
					Jumlah fasilitasi kegiatan daerah dalam kegiatan keagamaan				1 tahun				
					Jumlah fasilitasi pemberian ijin mendirikan bangunan IMB tempat ibadah				1 kegiatan				
					Jumlah fasilitasi pendidikan hafidz Al Quran				1 kegiatan				
					Jumlah lokasi tarawih dan sholat wajib berjamaah				1 tahun				
					Jumlah peserta lomba MHQ,MTQ dan STQ tingkat kabupaten dan provinsi				1 kegiatan				
4	1	2	2	2	Pelaksanaan Kebijakan, Evaluasi, dan Capaian Kinerja terkait Kesejahteraan Sosial	Bantuan hibah	Semua Kabupaten/Kota, Semua Kecamatan, Semua Kelurahan	100%	15 kegiatan	300.000.000	DAU	100%	1.650.000.000
					jumlah fasilitasi operasional bantaun hibah				1 tahun				

Kode	Urusan/ Bidang Urusan Pemerintahan Daerah Dan Program/ Kegiatan	Indikator Kinerja		Rencana Tahun 2022					Prakiraan Maju Rencana Tahun 2023				
		Capaian Program	Keluaran Sub Kegiatan	Lokasi Output Kegiatan	Target Capaian Kinerja			Pagu Indikatif (Rp.)	Sumber Dana	Target Capaian Kinerja		Kebutuhan Dana/ Pagu Indikatif (Rp.)	
					Program	Keluaran Sub Kegiatan	Hasil Kegiatan			Tolok Ukur	Target		
			Jumlah kecamatan yang mendapat fasilitasi kegiatan badan wakaf			1 tahun							
			Jumlah kecamatan yang mendapat fasilitasi kegiatan sosial daerah			1 tahun							
			Jumlah pelayanan kesehatan penduduk miskin			1 tahun							
			Jumlah pembinaan pembekalan calon pengantin			1 tahun							
			Jumlah sosialisasi penyakit menular HIV/AIDS dan IMS			1 kegiatan							
4	1	2	3	Pelaksanaan Kebijakan, Evaluasi, dan Capaian Kinerja terkait Kesejahteraan Masyarakat	Jumlah fasilitasi kegiatan olah raga kesegaran jasmani dan rekreasi	Kab. Karanganyar, Semua Kecamatan, Semua Kelurahan	100%	1 tahun	400.000.000	DAU		100%	1.100.000.000
					Jumlah fasilitasi kegiatan pendampingan pramuka			1 tahun					
					Jumlah kecamatan yang mendapat fasilitasi kegiatan sosial kemasyarakatan kab karanganyar			1 tahun					
					Jumlah kontingen pramuka yang dikirim ke tingkat Daerah/Nasional			1 tahun					
					Jumlah peringatan hari-hari besar nasional yang di fasilitasi			1 tahun					
					Jumlah peserta kemah kebangsaan kerukunan masyarakat			1 kegiatan					
					Jumlah peserta napak tilas perjuangan pahlawan joko songo			1 kegiatan					
4	1	2	2	Fasilitasi dan Koordinasi Hukum	Cakupan perumusan, kebijakan, pembinaan, koordinasi, fasilitasi dan pengendalian bidang kesejahteraan rakyat				1.072.548.000			Cakupan perumusan, kebijakan, pembinaan, koordinasi, fasilitasi dan pengendalian bidang kesejahteraan rakyat	1.853.000.000
4	1	2	1	Fasilitasi Penyusunan Produk Hukum Daerah	Jumlah aplikasi e-legal drafting	Kab. Karanganyar, Semua Kecamatan, Semua Kelurahan	100%	1 unit	522.548.000	DAU		100%	1.500.000.000
					Jumlah laporan evaluasi produk hukum daerah yang tersusun			2 laporan					
					Jumlah Penyusunan Keputusan Bupati			200 Keputusan Bupati					

Kode	Urusan/ Bidang Urusan Pemerintahan Daerah Dan Program/ Kegiatan	Indikator Kinerja		Rencana Tahun 2022					Prakiraan Maju Rencana Tahun 2023					
		Capaian Program	Keluaran Sub Kegiatan	Lokasi Output Kegiatan	Target Capaian Kinerja			Pagu Indikatif (Rp.)	Sumber Dana	Target Capaian Kinerja		Kebutuhan Dana/ Pagu Indikatif (Rp.)		
					Program	Keluaran Sub Kegiatan	Hasil Kegiatan			Tolok Ukur	Target			
			Jumlah Penyusunan Perbup			20 Perbup								
			Jumlah Penyusunan Raperda			3 Raperda								
			Pembinaan legal drafting yang terselenggara pada PD			1 Bimtek								
			Terbinanya legal drafting pada PD			50 JP2HD								
			Terlaksananya pengawasan produk hukum desa, jumlah desa yang mendapatkan fasilitas pengawasan produk hukum desa			1 kali								
			Tersusunnya aplikasi pengawasan produk hukum desa			1 unit								
			Tersusunnya rancangan PROPEMPERDA			1 unit								
4	1	2	2	Fasilitasi Bantuan Hukum	Terselesainya kajian hukum	Kab. Karanganyar, Semua Kecamatan, Semua Kelurahan	100%	12 Bulan	300.000.000	DAU		100%	350.000.000	
4	1	2	2	3	Pendokumentasian Produk Hukum dan Pengelolaan Informasi Hukum	Jumlah Produk hukum daerah yang tercetak	Kab. Karanganyar, Semua Kecamatan, Semua Kelurahan	100%	700 buku	250.000.000	DAU		100%	3.000.000
					Terlaksananya sosialisasi hukum				2 kali					
					terpeliharanya website JDIH yang terpelihara				1 unit					
4	1	2	2	Fasilitasi Kerjasama Daerah	Cakupan perumusan, kebijakan, pembinaan, koordinasi, fasilitasi dan pengendalian bidang kesejahteraan rakyat				100.000.000			Cakupan perumusan, kebijakan, pembinaan, koordinasi, fasilitasi dan pengendalian bidang kesejahteraan rakyat		400.000.000
4	1	2	2	1	Fasilitasi Kerja Sama Dalam Negeri	jumlah fasilitasi kunjungan kerja di Kab. Karanganyar	Kab. Karanganyar, Semua Kecamatan, Semua Kelurahan	100%	12 bulan	100.000.000	DAU		100%	400.000.000
					Terlaksananya fasilitasi kegiatan kerja sama daerah				12 bulan					
4	1	3		PROGRAM PEREKONOMIAN DAN PEMBANGUNAN					10.558.750.000					2.225.000.000
4	1	3	2	Pelaksanaan Kebijakan Perekonomian	Cakupan koordinasi perekonomian daerah				9.488.750.000			Cakupan koordinasi perekonomian daerah		475.000.000
4	1	3	2	1	Koordinasi, Sinkronisasi, Monitoring dan Evaluasi Kebijakan Pengelolaan BUMD dan BLUD	Jumlah koordinasi di bidang pengelolaan BUMD & BLUD	Semua Kabupaten/Kota, Semua Kecamatan, Semua Kelurahan	100%	12 bulan	90.000.000	PENDAPATAN ASLI DAERAH (PAD)		100%	100.000.000
4	1	3	2	2	Pengendalian dan Distribusi Perekonomian	Jumlah koordinasi di bidang pengendalian dan distribusi perekonomian	Semua Kabupaten/Kota, Semua Kecamatan, Semua Kelurahan	100%	12 bulan	9.173.750.000	PENDAPATAN ASLI DAERAH (PAD)		100%	125.000.000

Kode	Urusan/ Bidang Urusan Pemerintahan Daerah Dan Program/ Kegiatan	Indikator Kinerja		Rencana Tahun 2022					Prakiraan Maju Rencana Tahun 2023			
		Capaian Program	Keluaran Sub Kegiatan	Lokasi Output Kegiatan	Target Capaian Kinerja			Pagu Indikatif (Rp.)	Sumber Dana	Target Capaian Kinerja		Kebutuhan Dana/ Pagu Indikatif (Rp.)
					Program	Keluaran Sub Kegiatan	Hasil Kegiatan			Tolok Ukur	Target	
4 1 3 2 3	Perencanaan dan Pengawasan Ekonomi Mikro kecil		Jumlah koordinasi di bidang perencanaan dan pengawasan ekonomi mikro kecil	Semua Kabupaten/Kota, Semua Kecamatan, Semua Kelurahan	100%	12 bulan		225.000.000	PENDAPATAN ASLI DAERAH (PAD)		100%	250.000.000
4 1 3 2	Pelaksanaan Administrasi Pembangunan	Cakupan koordinasi perekonomian daerah						380.000.000		Cakupan koordinasi perekonomian daerah		620.000.000
4 1 3 2 1	Fasilitasi Penyusunan Program Pembangunan		Jumlah buku pedoman pelaksanaan pekerjaan/kegiatan OPD yang tersusun	Kab. Karanganyar, Semua Kecamatan, Semua Kelurahan	100%	80 Buku		150.000.000	DAU		100%	250.000.000
			umlah penyedia dan pengguna jasa konstruksi yang terbina			60 Orang						
4 1 3 2 2	Pengendalian dan Evaluasi Program Pembangunan		Jumlah OPD yang pengendalian pembangunan daerahnya terpantau	Kab. Karanganyar, Semua Kecamatan, Semua Kelurahan	100%	41 OPD		160.000.000	DAU		100%	250.000.000
			umlah desa yang mendapat pengalokasian bantuan keuangan			162 Desa						
			umlah OPD yang dana bantuan keuangan kepada kab/kota APBD Provinsi Jawa Tengah nya terpantau dan terkoordinasi			4 OPD						
4 1 3 2 3	Pengelolaan Evaluasi dan Pelaporan Pelaksanaan Pembangunan		Jumlah aplikasi pengendalian dan pelaporan	Kab. Karanganyar, Semua Kecamatan, Semua Kelurahan	100%	1 Aplikasi		70.000.000	DAU		100%	120.000.000
			Jumlah buku laporan kinerja pelaksanaan pembangunan Kabupaten Karanganyar yang tersusun			10 Buku						
			Jumlah OPD yang data penyerapan anggarannya tersusun			41 OPD						
4 1 3 2	Pengelolaan Pengadaan Barang dan Jasa	Cakupan koordinasi perekonomian daerah						620.000.000		Cakupan koordinasi perekonomian daerah		800.000.000
4 1 3 2 1	Pengelolaan Pengadaan Barang dan Jasa		Persentase terlaksananya tender	Kab. Karanganyar, Semua Kecamatan, Semua Kelurahan	100%	100%		300.000.000	DAU		100%	325.000.000
4 1 3 2 2	Pengelolaan Layanan Pengadaan secara Elektronik		Cakupan E-Procurement	Kab. Karanganyar, Semua Kecamatan, Semua Kelurahan	100%	42 OPD		90.000.000	DAU		100%	125.000.000
4 1 3 2 3	Pembinaan dan Advokasi Pengadaan Barang dan Jasa		Cakupan Pembinaan dan Peningkatan SDM Pelaku Pengadaan Barang/Jasa	Kab. Karanganyar, Semua Kecamatan, Semua Kelurahan	100%	42 OPD		230.000.000	DAU		100%	350.000.000
			Cakupan Pendampingan dan Advokasi Pengadaan Barang/Jasa			12 bulan						

Kode	Urusan/ Bidang Urusan Pemerintahan Daerah Dan Program/ Kegiatan	Indikator Kinerja		Rencana Tahun 2022					Prakiraan Maju Rencana Tahun 2023			
		Capaian Program	Keluaran Sub Kegiatan	Lokasi Output Kegiatan	Target Capaian Kinerja			Pagu Indikatif (Rp.)	Sumber Dana	Target Capaian Kinerja		Kebutuhan Dana/ Pagu Indikatif (Rp.)
					Program	Keluaran Sub Kegiatan	Hasil Kegiatan			Tolok Ukur	Target	
4 1 3 2	Pemantauan Kebijakan Sumber Daya Alam	Cakupan koordinasi perekonomian daerah						70.000.000		Cakupan koordinasi perekonomian daerah		330.000.000
4 1 3 2 1	Koordinasi, Sinkronisasi, dan Evaluasi Kebijakan Pertanian, Kehutanan, Kelautan, dan Perikanan		Jumlah koordinasi di bidang pertanian, kehutanan, kelautan dan perikanan	Semua Kabupaten/Kota, Semua Kecamatan, Semua Kelurahan	100%	12 bulan		0	DBH CHT		100%	250.000.000
4 1 3 2 2	Koordinasi, Sinkronisasi, dan Evaluasi Kebijakan Pertambangan dan Lingkungan Hidup		Jumlah koordinasi di bidang pertambangan dan lingkungan hidup	Semua Kabupaten/Kota, Semua Kecamatan, Semua Kelurahan	100%	12 bulan		30.000.000	PENDAPATAN ASLI DAERAH (PAD)		100%	35.000.000
4 1 3 2 3	Koordinasi, Sinkronisasi, dan Evaluasi Kebijakan Energi dan Air		Jumlah koordinasi dibidang energi dan air	Semua Kabupaten/Kota, Semua Kecamatan, Semua Kelurahan	100%	12 bulan		40.000.000	PENDAPATAN ASLI DAERAH (PAD)		100%	45.000.000
TOTAL								40.667.037.000				52.809.797.500

40.667.037.000

**Program dan Kegiatan Perangkat Daerah
Kabupaten Karanganyar
Tahun 2022**

Unit Organisasi : 4.02.0.00.0.00.01.0000 Sekretariat DPRD
Sub Unit Organisasi : 4.02.0.00.0.00.01.0000 Sekretariat DPRD

Kode	Urusan/ Bidang Urusan Pemerintahan Daerah Dan Program/ Kegiatan	Indikator Kinerja		Lokasi Output Kegiatan	Rencana Tahun 2022			Pagu Indikatif (Rp.)	Sumber Dana	Prakiraan Maju Rencana Tahun 2023			
		Capaian Program	Keluaran Sub Kegiatan		Target Capaian Kinerja					Target Capaian Kinerja		Kebutuhan Dana/ Pagu Indikatif (Rp.)	
					Program	Keluaran Sub Kegiatan	Hasil Kegiatan			Tolok Ukur	Target		
4		UNSUR PENDUKUNG URUSAN PEMERINTAHAN											
4	2	SEKRETARIAT DPRD					52.617.328.300					55.334.599.000	
4	2	PROGRAM PENUNJANG URUSAN PEMERINTAHAN DAERAH KABUPATEN/KOTA					37.844.378.300					39.561.649.000	
4	2	1	2	Perencanaan, Penganggaran, dan Evaluasi Kinerja Perangkat Daerah	Nilai SAKIP			270.500.000		Nilai SAKIP		270.500.000	
4	2	1	2	1	Penyusunan Dokumen Perencanaan Perangkat Daerah			135.500.000	DAU		100 nilai	135.500.000	
4	2	1	2	2	Koordinasi dan Penyusunan Dokumen RKA-SKPD	Tersusunnya Dokumen RKA-SKPD	Kab. Karanganyar, Semua Kecamatan, Semua Kelurahan	100 nilai	100%	7.500.000	DAU	100 nilai	7500000
4	2	1	2	3	Koordinasi dan Penyusunan Dokumen Perubahan RKA-SKPD	Tersusunnya Dokumen Perubahan RKA-SKPD	Kab. Karanganyar, Semua Kecamatan, Semua Kelurahan	100 nilai	100%	7.500.000	DAU	100 nilai	7.500.000
4	2	1	2	4	Koordinasi dan Penyusunan DPA-SKPD	Tersusunnya Dokumen DKA-SKPD	Kab. Karanganyar, Semua Kecamatan, Semua Kelurahan	100 nilai	100%	7.500.000	DAU	100 nilai	7.500.000
4	2	1	2	5	Koordinasi dan Penyusunan Perubahan DPA-SKPD	Tersusunnya Dokumen Perubahan DKA-SKPD	Kab. Karanganyar, Semua Kecamatan, Semua Kelurahan	100 nilai	100%	7.500.000	DAU	100 nilai	7.500.000
4	2	1	2	6	Koordinasi dan Penyusunan Laporan Capaian Kinerja dan Ikhtisar Realisasi Kinerja SKPD	Tersusunnya Laporan Capaian Kinerja dan Okhtisar Realisasi Kinerja SKPD	Kab. Karanganyar, Semua Kecamatan, Semua Kelurahan	100 nilai	100%	97.500.000	DAU	100 nilai	97.500.000
4	2	1	2	7	Evaluasi Kinerja Perangkat Daerah	Tersusunnya Evaluasi Kinerja Perangkat daerah	Kab. Karanganyar, Semua Kecamatan, Semua Kelurahan	100 nilai	100%	7.500.000	DAU	100 nilai	7.500.000
4	2	1	2	Administrasi Keuangan Perangkat Daerah	Nilai SAKIP			3.889.632.000		Nilai SAKIP		4.655.849.000	
4	2	1	2	1	Penyediaan Gaji dan Tunjangan ASN	Tercukupinya gaji dan tunjangan ASN	Kab. Karanganyar, Semua Kecamatan, Semua Kelurahan	100 nilai	100%	3.863.132.000	DAU	100 nilai	4.629.349.000
4	2	1	2	5	Koordinasi dan Penyusunan Laporan Keuangan Akhir Tahun SKPD	Tersusunnya laporan keuangan akhir tahun SKPD	Kab. Karanganyar, Semua Kecamatan, Semua Kelurahan	100 nilai	100%	26.500.000	DAU	100 nilai	26.500.000
4	2	1	2	Administrasi Kepegawaian Perangkat Daerah	Nilai SAKIP			525.000.000		Nilai SAKIP		925.000.000	
4	2	1	2	9	Pendidikan dan Pelatihan Pegawai Berdasarkan Tugas dan Fungsi	Terlaksanannya pendidikan dan pelatihan pegawai berdasar tugas dan fungsi	Kab. Karanganyar, Semua Kecamatan, Semua Kelurahan	100 nilai	100%	175.000.000	DAU	100 nilai	375.000.000
4	2	1	2	10	Sosialisasi Peraturan Perundang-Undangan	Terlaksanannya sosialisasi peraturan perundang-undangan	Kab. Karanganyar, Semua Kecamatan, Semua Kelurahan	100 nilai	100%	175.000.000	DAU	100 nilai	175.000.000
4	2	1	2	11	Bimbingan Teknis Implementasi Peraturan Perundang-Undangan	Terlaksanannya bimbingan teknis implementasi peraturan perundang-undangan	Kab. Karanganyar, Semua Kecamatan, Semua Kelurahan	100 nilai	100%	175.000.000	DAU	100 nilai	375.000.000

Kode	Urusan/ Bidang Urusan Pemerintahan Daerah Dan Program/ Kegiatan	Indikator Kinerja		Rencana Tahun 2022					Prakiraan Maju Rencana Tahun 2023			
		Capaian Program	Keluaran Sub Kegiatan	Lokasi Output Kegiatan	Target Capaian Kinerja			Pagu Indikatif (Rp.)	Sumber Dana	Target Capaian Kinerja		Kebutuhan Dana/ Pagu Indikatif (Rp.)
					Program	Keluaran Sub Kegiatan	Hasil Kegiatan			Tolok Ukur	Target	
4 2 1 2	Administrasi Umum Perangkat Daerah	Nilai SAKIP						1.385.800.000		Nilai SAKIP		1.385.800.000
4 2 1 2 1	1 Penyediaan Komponen Instalasi Listrik/Penerangan Bangunan Kantor		Tersedianya komponen instalasi listrik/penerangan bangunan kantor	Kab. Karanganyar, Semua Kecamatan, Semua Kelurahan	100 nilai	100%		195.750.000	DAU		100 nilai	195.750.000
4 2 1 2 2	2 Penyediaan Peralatan dan Perlengkapan Kantor		Tersedianya peralatan dan perlengkapan kantor	Kab. Karanganyar, Semua Kecamatan, Semua Kelurahan	100 nilai	100%		112.500.000	DAU		100 nilai	112.500.000
4 2 1 2 3	3 Penyediaan Peralatan Rumah Tangga		Tersedianya kebutuhan peralatan rumah tangga	Kab. Karanganyar, Semua Kecamatan, Semua Kelurahan	100 nilai	100%		155.600.000	DAU		100 nilai	155.600.000
4 2 1 2 4	4 Penyediaan Bahan Logistik Kantor		Tersedianya bahan logistik kantor	Kab. Karanganyar, Semua Kecamatan, Semua Kelurahan	100 nilai	100%		107.500.000	DAU		100 nilai	107.500.000
4 2 1 2 5	5 Penyediaan Barang Cetak dan Penggandaan		Tersedianya barang cetak dan penggandaan	Kab. Karanganyar, Semua Kecamatan, Semua Kelurahan	100 nilai	100%		125.750.000	DAU		100 nilai	125.750.000
4 2 1 2 6	6 Penyediaan Bahan Bacaan dan Peraturan Perundang-undangan		Tersedianya bahan bacaan dan peraturan perundang-undangan	Kab. Karanganyar, Semua Kecamatan, Semua Kelurahan	100 nilai	100%		29.700.000	DAU		100 nilai	29.700.000
4 2 1 2 7	7 Penyediaan Bahan/Material		Tersedianya bahan/material	Kab. Karanganyar, Semua Kecamatan, Semua Kelurahan	100 nilai	100%		29.750.000	DAU		100 nilai	29.750.000
4 2 1 2 8	8 Fasilitasi Kunjungan Tamu		Terfasilitasinya kunjungan tamu	Kab. Karanganyar, Semua Kecamatan, Semua Kelurahan	100 nilai	100%		415.500.000	DAU		100 nilai	415.500.000
4 2 1 2 9	9 Penyelenggaraan Rapat Koordinasi dan Konsultasi SKPD		Terseleenggaranya rapat koordinasi dan konsultasi SKPD	Kab. Karanganyar, Semua Kecamatan, Semua Kelurahan	100 nilai	100%		115.000.000	DAU		100 nilai	115.000.000
4 2 1 2 11	11 Dukungan Pelaksanaan Sistem Pemerintahan Berbasis Elektronik pada SKPD		Terpenuhinya sistem pemerintahan berbasis elektronik pada SKPD	Kab. Karanganyar, Semua Kecamatan, Semua Kelurahan	100 nilai	100%		98.750.000	DAU		100 nilai	98.750.000
4 2 1 2	Pengadaan Barang Milik Daerah Penunjang Urusan Pemerintah Daerah	Nilai SAKIP						1.206.850.000		Nilai SAKIP		1.406.850.000
4 2 1 2 1	1 Pengadaan Kendaraan Perorangan Dinas atau Kendaraan Dinas Jabatan		Tersedianya kendaraan perorangan dinas atau kendaraan dinas jabatan	Kab. Karanganyar, Semua Kecamatan, Semua Kelurahan	100 nilai	100%		600.000.000	DAU		100 nilai	800.000.000
4 2 1 2 6	6 Pengadaan Peralatan dan Mesin Lainnya		Tersedianya kebutuhan peralatan dan mesin lainnya	Kab. Karanganyar, Semua Kecamatan, Semua Kelurahan	100 nilai	100%		56.750.000	DAU		100 nilai	56.750.000
4 2 1 2 10	10 Pengadaan Sarana dan Prasarana Gedung Kantor atau Bangunan Lainnya		Tersedianya sarana dana prasarana gedung kantor dan bangunan lainnya	Kab. Karanganyar, Semua Kecamatan, Semua Kelurahan	100 nilai	100%		224.500.000	DAU		100 nilai	224.500.000
4 2 1 2 11	11 Pengadaan Sarana dan Prasarana Pendukung Gedung Kantor atau Bangunan Lainnya		Tersedianya sarana dana prasarana pendukung gedung kantor dan bangunan lainnya	Kab. Karanganyar, Semua Kecamatan, Semua Kelurahan	100 nilai	100%		325.600.000	DAU		100 nilai	325.600.000
4 2 1 2	Penyediaan Jasa Penunjang Urusan Pemerintahan Daerah	Nilai SAKIP						1.133.450.000		Nilai SAKIP		1.233.450.000
4 2 1 2 1	1 Penyediaan Jasa Surat Menyurat		Tersedianya jasa surat menyurat	Kab. Karanganyar, Semua Kecamatan, Semua Kelurahan	100 nilai	100%		115.700.000	DAU		100 nilai	215.700.000
4 2 1 2 2	2 Penyediaan Jasa Komunikasi, Sumber Daya Air dan Listrik		Tersedianya jasa komunikasi, sumber daya air dan listrik	Kab. Karanganyar, Semua Kecamatan, Semua Kelurahan	100 nilai	100%		557.500.000	DAU		100 nilai	557.500.000
4 2 1 2 3	3 Penyediaan Jasa Peralatan dan Perlengkapan Kantor		Tersedianya jasa peralatan dan perlengkapan kantor	Kab. Karanganyar, Semua Kecamatan, Semua Kelurahan	100 nilai	100%		33.500.000	DAU		100 nilai	33.500.000

Kode	Urusan/ Bidang Urusan Pemerintahan Daerah Dan Program/ Kegiatan	Indikator Kinerja		Rencana Tahun 2022					Prakiraan Maju Rencana Tahun 2023			
		Capaian Program	Keluaran Sub Kegiatan	Lokasi Output Kegiatan	Target Capaian Kinerja			Pagu Indikatif (Rp.)	Sumber Dana	Target Capaian Kinerja		Kebutuhan Dana/ Pagu Indikatif (Rp.)
					Program	Keluaran Sub Kegiatan	Hasil Kegiatan			Tolok Ukur	Target	
4 2 1 2 4	Penyediaan Jasa Pelayanan Umum Kantor		Tersedianya jasa pelayanan umum kantor	Kab. Karanganyar, Semua Kecamatan, Semua Kelurahan	100 nilai	100%		426.750.000	DAU		100 nilai	426.750.000
4 2 1 2	Pemeliharaan Barang Milik Daerah Penunjang Urusan Pemerintahan Daerah	Nilai SAKIP						1.476.150.000		Nilai SAKIP		1.476.150.000
4 2 1 2 1	Penyediaan Jasa Pemeliharaan, Biaya Pemeliharaan dan Pajak Kendaraan Perorangan Dinas atau Kendaraan Dinas Jabatan		Terpeliharanya jasa pemeliharaan, biaya pemeliharaan, pajak kendaraan dinas jabatan	Kab. Karanganyar, Semua Kecamatan, Semua Kelurahan	100 nilai	100%		504.750.000	DAU		100 nilai	504.750.000
4 2 1 2 2	Penyediaan Jasa Pemeliharaan, Biaya Pemeliharaan, Pajak, dan Perizinan Kendaraan Dinas Operasional atau Lapangan		Terpeliharanya jasa pemeliharaan, biaya pemeliharaan, pajak kendaraan dinas operasional atau lapangan	Kab. Karanganyar, Semua Kecamatan, Semua Kelurahan	100 nilai	100%		403.500.000	DAU		100 nilai	403.500.000
4 2 1 2 5	Pemeliharaan Mebel		Terpeliharanya peralatan mebeler	Kab. Karanganyar, Semua Kecamatan, Semua Kelurahan	100 nilai	100%		65.750.000	DAU		100 nilai	65.750.000
4 2 1 2 6	Pemeliharaan Peralatan dan Mesin Lainnya		Terpeliharanya peralatan dan mesin lainnya	Kab. Karanganyar, Semua Kecamatan, Semua Kelurahan	100 nilai	100%		85.700.000	DAU		100 nilai	85.700.000
4 2 1 2 9	Pemeliharaan/Rehabilitasi Gedung Kantor dan Bangunan Lainnya		Terpeliharanya gedung kantor dan bangunan lainnya	Kab. Karanganyar, Semua Kecamatan, Semua Kelurahan	100 nilai	100%		297.800.000	DAU		100 nilai	297.800.000
4 2 1 2 10	Pemeliharaan/Rehabilitasi Sarana dan Prasarana Gedung Kantor atau Bangunan Lainnya		Terpeliharanya sarana dan prasarana pendukung gedung kantor dan bangunan lainnya	Kab. Karanganyar, Semua Kecamatan, Semua Kelurahan	100 nilai	100%		118.650.000	DAU		100 nilai	118.650.000
4 2 1 2	Layanan Keuangan dan Kesejahteraan DPRD	Nilai SAKIP						27.201.346.300		Nilai SAKIP		27.152.400.000
4 2 1 2 1	Penyelenggaraan Administrasi Keuangan DPRD		Tercukupinya gaji dan tunjangan anggota DPRD	Kab. Karanganyar, Semua Kecamatan, Semua Kelurahan	100 nilai	100%		26.798.946.300	DAU		100 nilai	26.750.000.000
4 2 1 2 2	Penyediaan Pakaian Dinas dan Atribut DPRD		Tercukupinya pakaian dinas dan atribut DPRD	Kab. Karanganyar, Semua Kecamatan, Semua Kelurahan	100 nilai	100%		314.750.000	DAU		100 nilai	314.750.000
4 2 1 2 3	Pelaksanaan Medical Check Up DPRD		Tercukupinya medical chek up bagi anggota DPRD	Kab. Karanganyar, Semua Kecamatan, Semua Kelurahan	100 nilai	100%		87.650.000	DAU		100 nilai	87.650.000
4 2 1 2	Layanan Administrasi DPRD	Nilai SAKIP						755.650.000		Nilai SAKIP		1.055.650.000
4 2 1 2 1	Penyelenggaraan Administrasi Keanggotaan DPRD		Terselenggaranya administrasi keanggotaan DPRD	Kab. Karanganyar, Semua Kecamatan, Semua Kelurahan	100 nilai	100%		13.450.000	DAU		100 nilai	13.450.000
4 2 1 2 2	Fasilitasi Fraksi DPRD		Terfasilitasinya kegiatan fraksi DPRD	Kab. Karanganyar, Semua Kecamatan, Semua Kelurahan	100 nilai	100%		76.450.000	DAU		100 nilai	76.450.000
4 2 1 2 3	Fasilitasi Rapat Koordinasi dan Konsultasi DPRD		Terfasilitasinya rapat koordinasi dan konsultasi DPRD	Kab. Karanganyar, Semua Kecamatan, Semua Kelurahan	100 nilai	100%		665.750.000	DAU		100 nilai	965.750.000
4 2 2	PROGRAM DUKUNGAN PELAKSANAAN TUGAS DAN FUNGSI DPRD							14.772.950.000				15.772.950.000
4 2 2 2	Pembentukan Peraturan Daerah dan Peraturan DPRD	Persentase capaian kinerja fisik (kegiatan)						1.372.250.000		Persentase capaian kinerja fisik (kegiatan)		1.572.250.000
4 2 2 2 1	Penyusunan dan Pembahasan Program Pembentukan Peraturan Daerah		Terlaksananya pembahasan program pembentukan peraturan daerah	Kab. Karanganyar, Semua Kecamatan, Semua Kelurahan	100%	100%		231.600.000	DAU		100%	231.600.000

Kode	Urusan/ Bidang Urusan Pemerintahan Daerah Dan Program/ Kegiatan	Indikator Kinerja		Rencana Tahun 2022					Prakiraan Maju Rencana Tahun 2023			
		Capaian Program	Keluaran Sub Kegiatan	Lokasi Output Kegiatan	Target Capaian Kinerja			Pagu Indikatif (Rp.)	Sumber Dana	Target Capaian Kinerja		Kebutuhan Dana/ Pagu Indikatif (Rp.)
					Program	Keluaran Sub Kegiatan	Hasil Kegiatan			Tolok Ukur	Target	
4 2 2 2	2 Pembahasan Rancangan Peraturan Daerah		Terlaksananya pembahasan rancangan peraturan daerah	Kab. Karanganyar, Semua Kecamatan, Semua Kelurahan	100%	100%		678.650.000	DAU		100%	678.650.000
4 2 2 2	3 Penyelenggaraan Kajian Perundang-Undangan		Terseleenggaranya kajian perundang-undangan	Kab. Karanganyar, Semua Kecamatan, Semua Kelurahan	100%	100%		237.500.000	DAU		100%	337.500.000
4 2 2 2	4 Fasilitasi Penyusunan Penjelasan/Keterangan dan/atau Naskah Akademik		Terfasilitasinya penyusunan penjelasan/keterangan dan/atau naskah akademik	Kab. Karanganyar, Semua Kecamatan, Semua Kelurahan	100%	100%		224.500.000	DAU		100%	324.500.000
4 2 2 2	Pembahasan Kebijakan Anggaran	Persentase capaian kinerja fisik (kegiatan)						1.678.750.000			Persentase capaian kinerja fisik (kegiatan)	1.678.750.000
4 2 2 2	1 Pembahasan KUA dan PPAS		Terlaksananya pembahasan KUA dan PPAS	Kab. Karanganyar, Semua Kecamatan, Semua Kelurahan	100%	100%		335.750.000	DAU		100%	335.750.000
4 2 2 2	2 Pembahasan Perubahan KUA dan Perubahan PPAS		Terlaksananya pembahasan perubahan KUA dan perubahan PPAS	Kab. Karanganyar, Semua Kecamatan, Semua Kelurahan	100%	100%		335.750.000	DAU		100%	335.750.000
4 2 2 2	3 Pembahasan APBD		Terlaksananya pembahasan APBD	Kab. Karanganyar, Semua Kecamatan, Semua Kelurahan	100%	100%		335.750.000	DAU		100%	335.750.000
4 2 2 2	4 Pembahasan APBD Perubahan		Terlaksananya pembahasan APBD Perubahan	Kab. Karanganyar, Semua Kecamatan, Semua Kelurahan	100%	100%		335.750.000	DAU		100%	335.750.000
4 2 2 2	6 Pembahasan Pertanggungjawaban APBD		Terlaksananya pembahasan pertanggungjawaban APBD	Kab. Karanganyar, Semua Kecamatan, Semua Kelurahan	100%	100%		335.750.000	DAU		100%	335.750.000
4 2 2 2	Pengawasan Penyelenggaraan Pemerintahan	Persentase capaian kinerja fisik (kegiatan)						1.406.000.000			Persentase capaian kinerja fisik (kegiatan)	1.406.000.000
4 2 2 2	1 Pengawasan Urusan Pemerintahan bidang Pemerintahan dan Hukum		Terlaksananya pengawasan bidang pemerintahan dan hukum	Kab. Karanganyar, Semua Kecamatan, Semua Kelurahan	100%	100%		200.000.000	DAU		100%	200.000.000
4 2 2 2	2 Pengawasan Urusan Pemerintahan Bidang Infrastruktur		Terlaksananya pengawasan bidang infrastruktur	Kab. Karanganyar, Semua Kecamatan, Semua Kelurahan	100%	100%		200.000.000	DAU		100%	200.000.000
4 2 2 2	3 Pengawasan Urusan Pemerintahan Bidang Kesejahteraan Rakyat		Terlaksananya pengawasan bidang kesejahteraan rakyat	Kab. Karanganyar, Semua Kecamatan, Semua Kelurahan	100%	100%		200.000.000	DAU		100%	200.000.000
4 2 2 2	4 Pengawasan Urusan Pemerintahan Bidang Perekonomian		Terlaksananya pengawasan bidang perekonomian	Kab. Karanganyar, Semua Kecamatan, Semua Kelurahan	100%	100%		200.000.000	DAU		100%	200.000.000
4 2 2 2	5 Pengawasan Urusan Pemerintahan Bidang Sumber Daya Alam		Terlaksananya pengawasan bidang sumber daya alam	Kab. Karanganyar, Semua Kecamatan, Semua Kelurahan	100%	100%		200.000.000	DAU		100%	200.000.000
4 2 2 2	6 Pengawasan Tindak Lanjut Hasil Pemeriksaan Laporan Keuangan oleh Badan Pemeriksa Keuangan		Terlaksananya pengawasan tindak lanjut hasil pemeriksaan BPK	Kab. Karanganyar, Semua Kecamatan, Semua Kelurahan	100%	100%		42.750.000	DAU		100%	42.750.000
4 2 2 2	7 Pengawasan Penggunaan Anggaran		Terlaksananya pengawasan penggunaan anggaran	Kab. Karanganyar, Semua Kecamatan, Semua Kelurahan	100%	100%		27.500.000	DAU		100%	27.500.000
4 2 2 2	8 Pembahasan Laporan Keterangan Pertanggungjawaban Kepala Daerah		Terlaksananya pembahasan keterangan pertanggungjawaban kepala daerah	Kab. Karanganyar, Semua Kecamatan, Semua Kelurahan	100%	100%		335.750.000	DAU		100%	335.750.000
4 2 2 2	Peningkatan Kapasitas DPRD	Persentase capaian kinerja fisik (kegiatan)						2.988.850.000			Persentase capaian kinerja fisik (kegiatan)	3.588.850.000

Kode	Urusan/ Bidang Urusan Pemerintahan Daerah Dan Program/ Kegiatan	Indikator Kinerja		Rencana Tahun 2022					Prakiraan Maju Rencana Tahun 2023			
		Capaian Program	Keluaran Sub Kegiatan	Lokasi Output Kegiatan	Target Capaian Kinerja			Pagu Indikatif (Rp.)	Sumber Dana	Target Capaian Kinerja		Kebutuhan Dana/ Pagu Indikatif (Rp.)
					Program	Keluaran Sub Kegiatan	Hasil Kegiatan			Tolok Ukur	Target	
4 2 2 2	2 Bimbingan Teknis DPRD		Terlaksananya bimbingan teknis DPRD	Kab. Karanganyar, Semua Kecamatan, Semua Kelurahan	100%	100%		1.650.750.000	DAU		100%	1.650.750.000
4 2 2 2	3 Publikasi dan Dokumentasi Dewan		Terlaksananya publikasi dan dokumentasi dewan	Kab. Karanganyar, Semua Kecamatan, Semua Kelurahan	100%	100%		450.000.000	DAU		100%	850.000.000
4 2 2 2	4 Penyediaan Kelompok Pakar dan Tim Ahli		Tercukupinya kelompok pakar dan tim ahli	Kab. Karanganyar, Semua Kecamatan, Semua Kelurahan	100%	100%		185.450.000	DAU		100%	185.450.000
4 2 2 2	5 Penyediaan Tenaga Ahli Fraksi		Tercukupinya tenaga ahli fraksi	Kab. Karanganyar, Semua Kecamatan, Semua Kelurahan	100%	100%		268.650.000	DAU		100%	268.650.000
4 2 2 2	6 Penyelenggaraan Hubungan Masyarakat		Tercukupinya kegiatan hubungan masyarakat	Kab. Karanganyar, Semua Kecamatan, Semua Kelurahan	100%	100%		321.500.000	DAU		100%	521.500.000
4 2 2 2	7 Penyusunan Program Kerja DPRD		Tersusunnya program kerja DPRD	Kab. Karanganyar, Semua Kecamatan, Semua Kelurahan	100%	100%		112.500.000	DAU		100%	112.500.000
4 2 2 2	Penyerapan dan Penghimpunan Aspirasi Masyarakat	Persentase capaian kinerja fisik (kegiatan)						3.789.200.000			Persentase capaian kinerja fisik (kegiatan)	3.989.200.000
4 2 2 2	1 Kunjungan Kerja dalam Daerah		Terlaksananya kunjungan kerja dalam daerah	Kab. Karanganyar, Semua Kecamatan, Semua Kelurahan	100%	100%		103.450.000	DAU		100%	103.450.000
4 2 2 2	2 Penyusunan Pokok-Pokok Pikiran DPRD		Tersusunnya pokok-pokok pikiran DPRD	Kab. Karanganyar, Semua Kecamatan, Semua Kelurahan	100%	100%		135.750.000	DAU		100%	335.750.000
4 2 2 2	3 Pelaksanaan Reses		Terlaksananya reses DPRD	Kab. Karanganyar, Semua Kecamatan, Semua Kelurahan	100%	100%		3.550.000.000	DAU		100%	3.550.000.000
4 2 2 2	Pelaksanaan dan Pengawasan Kode Etik DPRD	Persentase capaian kinerja fisik (kegiatan)						150.000.000			Persentase capaian kinerja fisik (kegiatan)	150.000.000
4 2 2 2	1 Penyusunan Kode Etik DPRD		Terlaksananya penyusunan kode etik DPRD	Kab. Karanganyar, Semua Kecamatan, Semua Kelurahan	100%	100%		117.450.000	DAU		100%	117.450.000
4 2 2 2	2 Pengawasan Kode Etik DPRD		Terlaksananya pengawasan kode etik DPRD	Kab. Karanganyar, Semua Kecamatan, Semua Kelurahan	100%	100%		32.550.000	DAU		100%	32.550.000
4 2 2 2	Pembahasan Kerja Sama Daerah	Persentase capaian kinerja fisik (kegiatan)						21.400.000			Persentase capaian kinerja fisik (kegiatan)	21.400.000
4 2 2 2	1 Fasilitasi, Verifikasi, dan Koordinasi Persetujuan Kerjasama Daerah		Terfasilitasinya kerjasama daerah	Kab. Karanganyar, Semua Kecamatan, Semua Kelurahan	100%	100%		13.750.000	DAU		100%	13.750.000
4 2 2 2	2 Penyusunan Bahan Komunikasi dan Publikasi		Tersusunnya bahan komunikasi dan publikasi	Kab. Karanganyar, Semua Kecamatan, Semua Kelurahan	100%	100%		7.650.000	DAU		100%	7.650.000
4 2 2 2	Fasilitasi Tugas DPRD	Persentase capaian kinerja fisik (kegiatan)						3.366.500.000			Persentase capaian kinerja fisik (kegiatan)	3.366.500.000
4 2 2 2	1 Koordinasi dan Konsultasi Pelaksanaan Tugas DPRD		Terlaksananya koordinasi dan konsultasi pelaksanaan tugas DPRD	Kab. Karanganyar, Semua Kecamatan, Semua Kelurahan	100%	100%		2.865.750.000	DAU		100%	2.865.750.000
4 2 2 2	2 Penyusunan Laporan Kinerja DPRD		Tersusunnya laporan kinerja pimpinan DPRD	Kab. Karanganyar, Semua Kecamatan, Semua Kelurahan	100%	100%		55.000.000	DAU		100%	55.000.000
4 2 2 2	3 Fasilitasi Pelaksanaan Tugas Badan Musyawarah		Terfasilitasinya pelaksanaan tugas badan musyawarah	Kab. Karanganyar, Semua Kecamatan, Semua Kelurahan	100%	100%		335.750.000	DAU		100%	335.750.000
4 2 2 2	4 Fasilitasi Tugas Pimpinan DPRD		Terfasilitasinya pelaksanaan tugas pimpinan DPRD	Kab. Karanganyar, Semua Kecamatan, Semua Kelurahan	100%	100%		110.000.000	DAU		100%	110.000.000
TOTAL								52.617.328.300				55.334.599.000

52.617.328.300

0

Kode	Urusan/ Bidang Urusan Pemerintahan Daerah Dan Program/ Kegiatan	Indikator Kinerja		Rencana Tahun 2022				Prakiraan Maju Rencana Tahun 2023				
		Capaian Program	Keluaran Sub Kegiatan	Lokasi Output Kegiatan	Target Capaian Kinerja			Pagu Indikatif (Rp.)	Sumber Dana	Target Capaian Kinerja		Kebutuhan Dana/ Pagu Indikatif (Rp.)
					Program	Keluaran Sub Kegiatan	Hasil Kegiatan			Tolok Ukur	Target	

**Program dan Kegiatan Perangkat Daerah
Kabupaten Karanganyar
Tahun 2022**

Unit Organisasi : 5.01.5.05.0.00.02.0000 Badan Perencanaan, Penelitian dan Pengembangan
Sub Unit Organisasi : 5.01.5.05.0.00.02.0000 Badan Perencanaan, Penelitian dan Pengembangan

Kode	Urusan/ Bidang Urusan Pemerintahan Daerah Dan Program/ Kegiatan	Indikator Kinerja		Lokasi Output Kegiatan	Rencana Tahun 2022			Pagu Indikatif (Rp.)	Sumber Dana	Prakiraan Maju Rencana Tahun 2023		
		Capaian Program	Keluaran Sub Kegiatan		Target Capaian Kinerja					Target Capaian Kinerja		Kebutuhan Dana/ Pagu Indikatif (Rp.)
					Program	Keluaran Sub Kegiatan	Hasil Kegiatan			Tolok Ukur	Target	
5	UNSUR PENUNJANG URUSAN PEMERINTAHAN											
5 1	PERENCANAAN						6.349.569.000					10.741.611.323
5 1 1	PROGRAM PENUNJANG URUSAN PEMERINTAHAN DAERAH KABUPATEN/KOTA						4.714.932.420					8.295.531.552
5 1 1 2	Perencanaan, Penganggaran, dan Evaluasi Kinerja Perangkat Daerah						57.750.000					63.525.000
5 1 1 2 1	Penyusunan Dokumen Perencanaan Perangkat Daerah	Nilai SAKIP	Pembayaran honorarium jasa pegawai non PNS	Semua Kabupaten/Kota, Semua Kecamatan, Semua Kelurahan	0	1 Orang	57.750.000	Dana Transfer Umum-Dana Alokasi Umum	Nilai SAKIP	0		63.525.000
			Penyusunan dokumen perencanaan (Renstra, Renja, Renja Perubahan, RKA, RKAP, DPA, DPPA)			12 Bulan						
5 1 1 2	Administrasi Keuangan Perangkat Daerah						3.967.542.000					7.473.402.090
5 1 1 2 1	Penyediaan Gaji dan Tunjangan ASN	Nilai SAKIP	Pembayaran Gaji dan Tunjangan ASN	Semua Kabupaten/Kota, Semua Kecamatan, Semua Kelurahan	0	14 Bulan	3.904.542.000	Dana Transfer Umum-Dana Alokasi Umum	Nilai SAKIP	0		7.404.102.090
5 1 1 2 3	Pelaksanaan Penatausahaan dan Pengujian/Verifikasi Keuangan SKPD	Nilai SAKIP	Pembayaran Honorarium Jasa Pegawai Non PNS	Semua Kabupaten/Kota, Semua Kecamatan, Semua Kelurahan	0	2 Orang	63.000.000	Dana Transfer Umum-Dana Alokasi Umum	Nilai SAKIP	0		69.300.000
			Penyusunan laporan Penatausahaan keuangan dan laporan keuangan			16 Buku						
5 1 1 2	Administrasi Kepegawaian Perangkat Daerah						26.250.000					28.875.000
5 1 1 2 9	Pendidikan dan Pelatihan Pegawai Berdasarkan Tugas dan Fungsi	Nilai SAKIP	Pelaksanaan Pendidikan dan pelatihan pegawai	Semua Kabupaten/Kota, Semua Kecamatan, Semua Kelurahan	0	1 Tahun	26.250.000	Dana Transfer Umum-Dana Alokasi Umum	Nilai SAKIP	0		28.875.000
5 1 1 2	Administrasi Umum Perangkat Daerah						162.152.760					178.368.036
5 1 1 2 1	Penyediaan Komponen Instalasi Listrik/Penerangan Bangunan Kantor	Nilai SAKIP	Pemenuhan Komponen Instalasi Listrik / Penerangan Bangunan Kantor	Semua Kabupaten/Kota, Semua Kecamatan, Semua Kelurahan	0	12 Bulan	10.498.950	Dana Transfer Umum-Dana Alokasi Umum	Nilai SAKIP	0		11.548.845
5 1 1 2 2	Penyediaan Peralatan dan Perlengkapan Kantor	Nilai SAKIP	Pemenuhan Alat Tulis Kantor	Semua Kabupaten/Kota, Semua Kecamatan, Semua Kelurahan	0	12 Bulan	16.172.100	Dana Transfer Umum-Dana Alokasi Umum	Nilai SAKIP	0		17.789.310
5 1 1 2 4	Penyediaan Bahan Logistik Kantor	Nilai SAKIP	Pemenuhan Bahan Logistik Kantor	Semua Kabupaten/Kota, Semua Kecamatan, Semua Kelurahan	0	12 Bulan	10.482.570	Dana Transfer Umum-Dana Alokasi Umum	Nilai SAKIP	0		11.530.827

Kode	Urusan/ Bidang Urusan Pemerintahan Daerah Dan Program/ Kegiatan	Indikator Kinerja		Rencana Tahun 2022					Prakiraan Maju Rencana Tahun 2023			
		Capaian Program	Keluaran Sub Kegiatan	Lokasi Output Kegiatan	Target Capaian Kinerja			Pagu Indikatif (Rp.)	Sumber Dana	Target Capaian Kinerja		Kebutuhan Dana/ Pagu Indikatif (Rp.)
					Program	Keluaran Sub Kegiatan	Hasil Kegiatan			Tolok Ukur	Target	
5 1 1 2 5	Penyediaan Barang Cetak dan Penggandaan	Nilai SAKIP	Pemenuhan Cetak dan Penggandaan	Semua Kabupaten/Kota, Semua Kecamatan, Semua Kelurahan	0	12 Bulan		10.497.060	Dana Transfer Umum-Dana Alokasi Umum	Nilai SAKIP	0	11.546.766
5 1 1 2 6	Penyediaan Bahan Bacaan dan Peraturan Perundang-undangan	Nilai SAKIP	Pemenuhan Bahan Bacaan dan Peraturan Perundang-undangan serta surat kabar	Semua Kabupaten/Kota, Semua Kecamatan, Semua Kelurahan	0	12 Bulan		4.158.000	Dana Transfer Umum-Dana Alokasi Umum	Nilai SAKIP	0	4.573.800
5 1 1 2 7	Penyediaan Bahan/Material	Nilai SAKIP	Pemenuhan Bahan / Material Kantor	Semua Kabupaten/Kota, Semua Kecamatan, Semua Kelurahan	0	12 Bulan		10.604.580	Dana Transfer Umum-Dana Alokasi Umum	Nilai SAKIP	0	11.665.038
5 1 1 2 8	Fasilitasi Kunjungan Tamu	Nilai SAKIP	Pemenuhan konsumsi rapat, tamu dan pegawai	Semua Kabupaten/Kota, Semua Kecamatan, Semua Kelurahan	0	12 Bulan		15.582.000	Dana Transfer Umum-Dana Alokasi Umum	Nilai SAKIP	0	17.140.200
5 1 1 2 9	Penyelenggaraan Rapat Koordinasi dan Konsultasi SKPD	Nilai SAKIP	Pelaksanaan rapat koordinasi dan konsultasi keluar daerah	Semua Kabupaten/Kota, Semua Kecamatan, Semua Kelurahan	0	12 Bulan		73.657.500	Dana Transfer Umum-Dana Alokasi Umum	Nilai SAKIP	0	81.023.250
5 1 1 2 11	Dukungan Pelaksanaan Sistem Pemerintahan Berbasis Elektronik pada SKPD	Nilai SAKIP	Pemenuhan Pelaksanaan Sistem Pemerintahan Berbasis Elektronik pada SKPD	Semua Kabupaten/Kota, Semua Kecamatan, Semua Kelurahan	0	12 Bulan		10.500.000	Dana Transfer Umum-Dana Alokasi Umum	Nilai SAKIP	0	11.550.000
5 1 1 2	Pengadaan Barang Milik Daerah Penunjang Urusan Pemerintah Daerah							120.356.250				132.391.875
5 1 1 2 6	Pengadaan Peralatan dan Mesin Lainnya	Nilai SAKIP	Pemenuhan Peralatan Gedung Kantor	Semua Kabupaten/Kota, Semua Kecamatan, Semua Kelurahan	0	1 item		41.606.250	Dana Transfer Umum-Dana Alokasi Umum	Nilai SAKIP	0	45.766.875
5 1 1 2 9	Pengadaan Gedung Kantor atau Bangunan Lainnya	Nilai SAKIP	Sekat ruangan kantor	Semua Kabupaten/Kota, Semua Kecamatan, Semua Kelurahan	0	1 unit		78.750.000	Dana Transfer Umum-Dana Alokasi Umum	Nilai SAKIP	0	86.625.000
5 1 1 2	Penyediaan Jasa Penunjang Urusan Pemerintahan Daerah							148.806.000				163.686.600
5 1 1 2 1	Penyediaan Jasa Surat Menyurat	Nilai SAKIP	Pelayanan pengiriman dan surat menyurat sesuai kebutuhan	Semua Kabupaten/Kota, Semua Kecamatan, Semua Kelurahan	0	12 Bulan		3.150.000	Dana Transfer Umum-Dana Alokasi Umum	Nilai SAKIP	0	3.465.000
5 1 1 2 2	Penyediaan Jasa Komunikasi, Sumber Daya Air dan Listrik	Nilai SAKIP	Pemenuhan Jasa komunikasi sumber daya air dan listrik	Semua Kabupaten/Kota, Semua Kecamatan, Semua Kelurahan	0%	12 Bulan		93.744.000	Dana Transfer Umum-Dana Alokasi Umum	Nilai SAKIP	0%	103.118.400
5 1 1 2 4	Penyediaan Jasa Pelayanan Umum Kantor	Nilai SAKIP	Pembayaran Honorarium Jasa Pegawai Non PNS	Semua Kabupaten/Kota, Semua Kecamatan, Semua Kelurahan	0%	3 Orang		51.912.000	Dana Transfer Umum-Dana Alokasi Umum	Nilai SAKIP	0%	57.103.200
			Pemenuhan Jasa kebersihan kantor			12 Bulan						
5 1 1 2	Pemeliharaan Barang Milik Daerah Penunjang Urusan Pemerintahan Daerah							232.075.410				255.282.951
5 1 1 2 1	Penyediaan Jasa Pemeliharaan, Biaya Pemeliharaan dan Pajak Kendaraan Perorangan Dinas atau Kendaraan Dinas Jabatan	Nilai SAKIP	Pembayaran Honorarium Jasa Pegawai Non PNS	Semua Kabupaten/Kota, Semua Kecamatan, Semua Kelurahan	0%	1 Orang		158.407.410	Dana Transfer Umum-Dana Alokasi Umum	Nilai SAKIP	0%	174.248.151

Kode	Urusan/ Bidang Urusan Pemerintahan Daerah Dan Program/ Kegiatan	Indikator Kinerja		Rencana Tahun 2022					Prakiraan Maju Rencana Tahun 2023							
		Capaian Program	Keluaran Sub Kegiatan	Lokasi Output Kegiatan	Target Capaian Kinerja			Pagu Indikatif (Rp.)	Sumber Dana	Target Capaian Kinerja		Kebutuhan Dana/ Pagu Indikatif (Rp.)				
					Program	Keluaran Sub Kegiatan	Hasil Kegiatan			Tolok Ukur	Target					
			Pemenuhan biaya service, penggantian suku cadang, pajak dan BBM kendaraan dinas / operasional berupa 14 kendaraan roda dua dan 9 kendaraan roda empat													
5	1	1	2	6	Pemeliharaan Peralatan dan Mesin Lainnya	Nilai SAKIP	Pemenuhan biaya service dan penggantian suku cadang Perengkapan Gedung Kantor	Kab. Karanganyar, Semua Kecamatan, Semua Kelurahan	0%	4 item		20.989.500		Nilai SAKIP	0%	23.088.450
5	1	1	2	9	Pemeliharaan/Rehabilitasi Gedung Kantor dan Bangunan Lainnya	Nilai SAKIP	Pemenuhan biaya perawatan rutin / berkala Gedung Kantor	Kab. Karanganyar, Semua Kecamatan, Semua Kelurahan	0%	4 item		52.678.500	Dana Transfer Umum-Dana Alokasi Umum	Nilai SAKIP	0%	57.946.350
5	1	2			PROGRAM PERENCANAAN, PENGENDALIAN DAN EVALUASI PEMBANGUNAN DAERAH							525.000.000				745.000.000
5	1	2	2		Penyusunan Perencanaan dan Pendanaan							325.000.000				475.000.000
5	1	2	2	5	Pelaksanaan Musrenbang Kabupaten/Kota	Capaian jumlah program yang memenuhi target	Dokumen RKPD 2022	Semua Kabupaten/Kota, Semua Kecamatan, Semua Kelurahan	92%	1 dok		250.000.000	Dana Transfer Umum-Dana Alokasi Umum	Capaian jumlah program yang memenuhi target	92%	350.000.000
5	1	2	2	7	Koordinasi Penyusunan dan Penetapan Dokumen Perencanaan Pembangunan Daerah Kabupaten/Kota	Capaian jumlah program yang memenuhi target	Dokumen Renja OPD 2022	Semua Kabupaten/Kota, Semua Kecamatan, Semua Kelurahan	92%	43 dok		75.000.000	Dana Transfer Umum - Dana Alokasi Umum	Capaian jumlah program yang memenuhi target	92%	125.000.000
5	1	2	2		Analisis Data dan Informasi Pemerintahan Daerah Bidang Perencanaan Pembangunan Daerah							100.000.000				110.000.000
5	1	2	2	1	Analisis Data dan Informasi Perencanaan Pembangunan Daerah	Capaian jumlah program yang memenuhi target	Hasil kajian dan analisis	Semua Kabupaten/Kota, Semua Kecamatan, Semua Kelurahan	92%	1 laporan		100.000.000	Dana Transfer Umum-Dana Alokasi Umum	Capaian jumlah program yang memenuhi target	92%	110.000.000
5	1	2	2		Pengendalian, Evaluasi dan Pelaporan Bidang Perencanaan Pembangunan Daerah							100.000.000				160.000.000
5	1	2	2	3	Monitoring, Evaluasi dan Penyusunan Laporan Berkala Pelaksanaan Pembangunan Daerah	Capaian jumlah program yang memenuhi target	Laporan TW, Semesteran, Tahunan	Semua Kabupaten/Kota, Semua Kecamatan, Semua Kelurahan	92%	3 laporan		100.000.000	Dana Transfer Umum-Dana Alokasi Umum	Capaian jumlah program yang memenuhi target	92%	160.000.000
5	1	3			PROGRAM KOORDINASI DAN SINKRONISASI PERENCANAAN PEMBANGUNAN DAERAH							1.109.636.580				1.701.079.771
5	1	3	2		Koordinasi Perencanaan Bidang Pemerintahan dan Pembangunan Manusia							358.249.793				537.074.770
5	1	3	2	5	Koordinasi Penyusunan Dokumen Perencanaan Pembangunan Daerah Bidang Pembangunan Manusia (RPJPD, RPJMD dan RKPD)	Capaian realisasi RPJMD	Pelaksanaan koordinasi Penyusunan Dokumen Perencanaan Pembangunan Daerah Bidang Pembangunan Manusia	Kab. Karanganyar, Semua Kecamatan, Semua Kelurahan	92%	1 Dokumen		104.999.895	Dana Transfer Umum-Dana Alokasi Umum	Capaian realisasi RPJMD	92%	115.499.885

Kode	Urusan/ Bidang Urusan Pemerintahan Daerah Dan Program/ Kegiatan	Indikator Kinerja		Rencana Tahun 2022					Prakiraan Maju Rencana Tahun 2023			
		Capaian Program	Keluaran Sub Kegiatan	Lokasi Output Kegiatan	Target Capaian Kinerja			Pagu Indikatif (Rp.)	Sumber Dana	Target Capaian Kinerja		Kebutuhan Dana/ Pagu Indikatif (Rp.)
					Program	Keluaran Sub Kegiatan	Hasil Kegiatan			Tolok Ukur	Target	
5 1 3 2 7	Pelaksanaan Monitoring dan Evaluasi Penyusunan Dokumen Perencanaan Pembangunan Perangkat Daerah Bidang Pembangunan Manusia	Capaian realisasi RPJMD	Pelaksanaan Monitoring dan Evaluasi Penyusunan Dokumen Perencanaan Pembangunan Perangkat Daerah	Kab. Karanganyar, Semua Kecamatan, Semua Kelurahan	92%	1 Dokumen		52.499.898	Dana Transfer Umum-Dana Alokasi Umum	Capaian realisasi RPJMD	92%	57.749.885
5 1 3 2 8	Koordinasi Pelaksanaan Sinergitas dan Harmonisasi Perencanaan Pembangunan Daerah Bidang Pembangunan Manusia	Capaian realisasi RPJMD	Penyusunan laporan pelaksanaan kegiatan pamsimas, kemiskinan, SDGs, dan KKN	Kab. Karanganyar, Semua Kecamatan, Semua Kelurahan	0,915	1 Dokumen		200.750.000	Dana Transfer Umum-Dana Alokasi Umum	Capaian realisasi RPJMD	0,92	363.825.000
5 1 3 2	Koordinasi Perencanaan Bidang Perekonomian dan SDA (Sumber Daya Alam)							404.550.000				544.005.001
5 1 3 2 1	Koordinasi Penyusunan Dokumen Perencanaan Pembangunan Daerah Bidang Perekonomian (RPJPD, RPJMD dan RKPDP)	Capaian realisasi RPJMD	Pencapaian persentase indikator kinerja kegiatan bidang perekonomian yang memenuhi target	Semua Kabupaten/Kota, Semua Kecamatan, Semua Kelurahan	0,915	90.50 Persen		138.804.750	Dana Transfer Umum-Dana Alokasi Umum	Capaian realisasi RPJMD	0,92	152.685.225
5 1 3 2 3	Pelaksanaan Monitoring dan Evaluasi Penyusunan Dokumen Perencanaan Pembangunan Perangkat Daerah Bidang Perekonomian	Capaian realisasi RPJMD	Kajian perencanaan pengembangan dunia usaha	Semua Kabupaten/Kota, Semua Kecamatan, Semua Kelurahan	92%	1 Dokumen		87.779.475	Dana Transfer Umum-Dana Alokasi Umum	Capaian realisasi RPJMD	92%	96.557.423
			Penyusunan laporan hasil koordinasi perencanaan pengembangan dunia usaha			1 Dokumen						
5 1 3 2 4	Koordinasi Pelaksanaan Sinergitas dan Harmonisasi Perencanaan Pembangunan Daerah Bidang Perekonomian	Capaian realisasi RPJMD	Penyusunan dokumen roadmap ekonomi kreatif	Semua Kabupaten/Kota, Semua Kecamatan, Semua Kelurahan	92%	1 Dokumen		177.965.775	Dana Transfer Umum-Dana Alokasi Umum	Capaian realisasi RPJMD	92%	294.762.353
			Penyusunan laporan hasil pengembangan ekonomi lokal			1 Dokumen						
5 1 3 2	Koordinasi Perencanaan Bidang Infrastruktur dan Kewilayahan							346.836.787				620.000.000
5 1 3 2 1	Koordinasi Penyusunan Dokumen Perencanaan Pembangunan Daerah Bidang Infrastruktur (RPJPD, RPJMD dan RKPDP)	Capaian realisasi RPJMD	pelaksanaan koordinasi, konsultasi, sinkronisasi perencanaan pembangunan Bidang Infrastruktur	Semua Kabupaten/Kota, Semua Kecamatan, Semua Kelurahan	0,915	5 kali		150.500.000	Dana Transfer Umum-Dana Alokasi Umum	Capaian realisasi RPJMD	0,92	230.000.000
			Pembayaran Honorarium Jasa Pegawai Non-PNS			2 orang						
5 1 3 2 3	Pelaksanaan Monitoring dan Evaluasi Penyusunan Dokumen Perencanaan Pembangunan Perangkat Daerah Bidang Infrastruktur	Capaian realisasi RPJMD	Penyusunan dokumen evaluasi perencanaan rencana kerja perangkat daerah di Bidang Infrastruktur	Semua Kabupaten/Kota, Semua Kecamatan, Semua Kelurahan	0,915	1 dokumen		42.000.000	Dana Transfer Umum-Dana Alokasi Umum	Capaian realisasi RPJMD	0,92	50.000.000

Kode	Urusan/ Bidang Urusan Pemerintahan Daerah Dan Program/ Kegiatan	Indikator Kinerja			Rencana Tahun 2022					Prakiraan Maju Rencana Tahun 2023		
		Capaian Program	Keluaran Sub Kegiatan	Lokasi Output Kegiatan	Target Capaian Kinerja			Pagu Indikatif (Rp.)	Sumber Dana	Target Capaian Kinerja		Kebutuhan Dana/ Pagu Indikatif (Rp.)
					Program	Keluaran Sub Kegiatan	Hasil Kegiatan			Tolok Ukur	Target	
5 1 3 2 4	Koordinasi Pelaksanaan Sinergitas dan Harmonisasi Perencanaan Pembangunan Daerah Bidang Infrastruktur	Capaian realisasi RPJMD	Penyusunan Dokumen EHRA	Semua Kabupaten/Kota, Semua Kecamatan, Semua Kelurahan	0,915	1 Dokumen		154.336.787	Dana Transfer Umum-Dana Alokasi Umum	Capaian realisasi RPJMD	0,92	340.000.000
			Penyusunan Dokumen RAD AMPL			1 Dokumen						
			Penyusunan Dokumen RPKP			1 Dokumen						
5 5	PENELITIAN DAN PENGEMBANGAN							110.000.000				115.000.000
5 5 2	PROGRAM PENELITIAN DAN PENGEMBANGAN DAERAH							110.000.000				115.000.000
5 5 2 2	Pengembangan Inovasi dan Teknologi							110.000.000				115.000.000
5 5 2 2 1	Penelitian, Pengembangan, dan Perekayasaan di Bidang Teknologi dan Inovasi	Cakupan fasilitasi penelitian dan pengembangan	Lomba krenova masyarakat dan pelajar	Semua Kabupaten/Kota, Semua Kecamatan, Semua Kelurahan	1	2 paket		110.000.000	Dana Transfer Umum-Dana Alokasi Umum	Cakupan fasilitasi penelitian dan pengembangan	1	115.000.000
TOTAL								6.459.569.000				10.856.611.323

**Program dan Kegiatan Perangkat Daerah
Kabupaten Karanganyar
Tahun 2022**

Unit Organisasi : 5.02.0.00.0.00.05.0000 Badan Keuangan Daerah
Sub Unit Organisasi : 5.02.0.00.0.00.05.0000 Badan Keuangan Daerah

Kode	Urusan/ Bidang Urusan Pemerintahan Daerah Dan Program/ Kegiatan	Indikator Kinerja		Lokasi Output Kegiatan	Rencana Tahun 2022			Pagu Indikatif (Rp.)	Sumber Dana	Prakiraan Maju Rencana Tahun 2023		
		Capaian Program	Keluaran Sub Kegiatan		Target Capaian Kinerja					Target Capaian Kinerja		Kebutuhan Dana/ Pagu Indikatif (Rp.)
					Program	Keluaran Sub Kegiatan	Hasil Kegiatan			Tolok Ukur	Target	
5												
5	2							566.842.723.980				492.690.066.330
5	2	1						111.304.772.950				63.481.723.140
5	2	1	2					212.795.000		Nilai SAKIP		234.074.500
5	2	1	2	1	Penyusunan Dokumen Perencanaan Perangkat Daerah	Terwujudnya administrasi dokumen perencanaan dan pelaporan kegiatan dengan baik	Kab. Karanganyar, Semua Kecamatan, Semua Kelurahan	0 1 Tahun	110.000.000	DAU	0	121.000.000
5	2	1	2	6	Koordinasi dan Penyusunan Laporan Capaian Kinerja dan Ikhtisar Realisasi Kinerja SKPD	Tersusunnya laporan capaian kinerja dan penatausahaan keuangan	Kab. Karanganyar, Semua Kecamatan, Semua Kelurahan	0 1 Tahun	102.795.000	DAU	0	113074500
5	2	1	2		Administrasi Keuangan Perangkat Daerah	Nilai SAKIP			77.753.060.150		Nilai SAKIP	21.844.839.060
5	2	1	2	1	Penyediaan Gaji dan Tunjangan ASN	Tersedianya Gaji ASN	Semua Kabupaten/Kota, Semua Kecamatan, Semua Kelurahan	0 1 Tahun	77.735.460.150	DAU	0	21.825.479.060
5	2	1	2	5	Koordinasi dan Penyusunan Laporan Keuangan Akhir Tahun SKPD	Terwujudnya koordinasi dan penyusunan laporan keuangan akhir tahun SKPD yang baik dan akuntabel	Semua Kabupaten/Kota, Semua Kecamatan, Semua Kelurahan	0 3 Laporan	17.600.000	DAU	0	19.360.000
5	2	1	2		Administrasi Barang Milik Daerah pada Perangkat Daerah	Nilai SAKIP			230.398.300		Nilai SAKIP	253.438.130
5	2	1	2	2	Pengamanan Barang Milik Daerah SKPD	Terselenggaranya koordinasi pengamanan BMD	Kab. Karanganyar, Semua Kecamatan, Semua Kelurahan	0 41 OPD	138.242.500	DAU	0	152.066.750
5	2	1	2	5	Rekonsiliasi dan Penyusunan Laporan Barang Milik Daerah pada SKPD	Terselenggaranya rekonsiliasi BMD	Kab. Karanganyar, Semua Kecamatan, Semua Kelurahan	0 41 OPD	92.155.800	DAU	0	101.371.380
5	2	1	2		Administrasi Kepegawaian Perangkat Daerah	Nilai SAKIP			88.000.000		Nilai SAKIP	96.800.000
5	2	1	2	9	Pendidikan dan Pelatihan Pegawai Berdasarkan Tugas dan Fungsi	Meningkatkan kinerja aparatur sesuai dengan tugas dan fungsi	Semua Kabupaten/Kota, Semua Kecamatan, Semua Kelurahan	0 1 Tahun	88.000.000	DAU	0	96.800.000
5	2	1	2		Administrasi Umum Perangkat Daerah	Nilai SAKIP			1.435.651.000		Nilai SAKIP	2.459.216.100
5	2	1	2	2	Penyediaan Peralatan dan Perlengkapan Kantor	Penyediaan peralatan dan perlengkapan kantor	Semua Kabupaten/Kota, Semua Kecamatan, Semua Kelurahan	0 1 Tahun	165.000.000	DAU	0	181.500.000
5	2	1	2	3	Penyediaan Peralatan Rumah Tangga	Penyediaan jasa kebersihan kantor	Semua Kabupaten/Kota, Semua Kecamatan, Semua Kelurahan	0 1 Tahun	293.796.000	DAU	0	1.203.175.600

Kode	Urusan/ Bidang Urusan Pemerintahan Daerah Dan Program/ Kegiatan	Indikator Kinerja		Rencana Tahun 2022					Prakiraan Maju Rencana Tahun 2023			
		Capaian Program	Keluaran Sub Kegiatan	Lokasi Output Kegiatan	Target Capaian Kinerja			Pagu Indikatif (Rp.)	Sumber Dana	Target Capaian Kinerja		Kebutuhan Dana/ Pagu Indikatif (Rp.)
					Program	Keluaran Sub Kegiatan	Hasil Kegiatan			Tolok Ukur	Target	
5 2 1 2 4	Penyediaan Bahan Logistik Kantor		Penyediaan makanan dan minuman / bahan logistik kantor	Semua Kabupaten/Kota, Semua Kecamatan, Semua Kelurahan	0	1 Tahun		275.000.000	DAU		0	302.500.000
5 2 1 2 9	Penyelenggaraan Rapat Koordinasi dan Konsultasi SKPD		Rapat-rapat koordinasi dan konsultasi SKPD ke dalam/luar daerah	Semua Kabupaten/Kota, Semua Kecamatan, Semua Kelurahan	0	1 Tahun		229.295.000	DAU		0	252.224.500
5 2 1 2 10	Penatausahaan Arsip Dinamis pada SKPD		Terwujudnya kerapian dan keamanan arsip/dokumen yang baik	Semua Kabupaten/Kota, Semua Kecamatan, Semua Kelurahan	0	21796 Dokumen		157.520.000	DAU		0	173.272.000
5 2 1 2 11	Dukungan Pelaksanaan Sistem Pemerintahan Berbasis Elektronik pada SKPD		Terwujudnya kemudahan akses informasi pengelolaan keuangan daerah	Semua Kabupaten/Kota, Semua Kecamatan, Semua Kelurahan	0	1 Tahun		315.040.000	DAU		0	346.544.000
5 2 1 2	Pengadaan Barang Milik Daerah Penunjang Urusan Pemerintah Daerah	Nilai SAKIP						397.000.000		Nilai SAKIP		1.536.700.000
5 2 1 2 2	Pengadaan Kendaraan Dinas Operasional atau Lapangan		Pengadaan Kendaraan dinas operasional atau lapangan	Semua Kabupaten/Kota, Semua Kecamatan, Semua Kelurahan	0	1 Tahun		397.000.000	DAU		0	1.536.700.000
5 2 1 2	Penyediaan Jasa Penunjang Urusan Pemerintahan Daerah	Nilai SAKIP						30.294.234.500		Nilai SAKIP		35.523.657.950
5 2 1 2 1	Penyediaan Jasa Surat Menyurat		Penyediaan jasa surat menyurat dan Terwujudnya peningkatan pelayanan pajak daerah yang tertib	Semua Kabupaten/Kota, Semua Kecamatan, Semua Kelurahan	0	1 Tahun		165.000.000	DAU		0	181.500.000
5 2 1 2 2	Penyediaan Jasa Komunikasi, Sumber Daya Air dan Listrik		Penyediaan jasa komunikasi, sumber daya air dan listrik	Semua Kabupaten/Kota, Semua Kecamatan, Semua Kelurahan	0	1 Tahun		30.074.234.500	DAU		0	35.281.657.950
5 2 1 2 3	Penyediaan Jasa Peralatan dan Perlengkapan Kantor		Penyediaan alat tulis kantor	Kab. Karanganyar, Semua Kecamatan, Semua Kelurahan	0	1 Tahun		55.000.000	DAU		0	60.500.000
5 2 1 2	Pemeliharaan Barang Milik Daerah Penunjang Urusan Pemerintahan Daerah	Nilai SAKIP						893.634.000		Nilai SAKIP		1.532.997.400
5 2 1 2 1	Penyediaan Jasa Pemeliharaan, Biaya Pemeliharaan dan Pajak Kendaraan Perorangan Dinas atau Kendaraan Dinas Jabatan		Pemeliharaan rutin/berkala, pajak dan perizinan kendaraan dinas/operasional	Kab. Karanganyar, Semua Kecamatan, Semua Kelurahan	0	1 Tahun		381.260.000	DAU		0	419.386.000
5 2 1 2 6	Pemeliharaan Peralatan dan Mesin Lainnya		Pemeliharaan rutin/berkala perlengkapan gedung, peralatan dan mesin lainnya. Terwujudnya sistem informasi pengelolaan pendapatan daerah yang memadai.	Kab. Karanganyar, Semua Kecamatan, Semua Kelurahan	0	1 Tahun		284.924.000	DAU		0	533.416.400
				Kab. Karanganyar, Semua Kecamatan, Semua Kelurahan								
5 2 1 2 9	Pemeliharaan/Rehabilitasi Gedung Kantor dan Bangunan Lainnya		Jangka waktu pemeliharaan rutin/berkala gedung kantor serta taman dan tempat parkir	Kab. Karanganyar, Semua Kecamatan, Semua Kelurahan	0	1 Tahun		199.400.000	DAU		0	549.340.000

Kode	Urusan/ Bidang Urusan Pemerintahan Daerah Dan Program/ Kegiatan	Indikator Kinerja		Rencana Tahun 2022					Prakiraan Maju Rencana Tahun 2023			
		Capaian Program	Keluaran Sub Kegiatan	Lokasi Output Kegiatan	Target Capaian Kinerja			Pagu Indikatif (Rp.)	Sumber Dana	Target Capaian Kinerja		Kebutuhan Dana/ Pagu Indikatif (Rp.)
					Program	Keluaran Sub Kegiatan	Hasil Kegiatan			Tolok Ukur	Target	
5 2 1 2 10	Pemeliharaan/Rehabilitasi Sarana dan Prasarana Gedung Kantor atau Bangunan Lainnya		Terpeliharanya taman dan tempat parkir dengan baik	Kab. Karanganyar, Semua Kecamatan, Semua Kelurahan	0	1 Tahun		11.000.000	DAU		0	12.100.000
5 2 1 2 11	Pemeliharaan/Rehabilitasi Sarana dan Prasarana Pendukung Gedung Kantor atau Bangunan Lainnya		Terpeliharanya sarana reklame dengan baik	Kab. Karanganyar, Semua Kecamatan, Semua Kelurahan	0	1 Tahun		17.050.000	DAU		0	18.755.000
5 2 2	PROGRAM PENGELOLAAN KEUANGAN DAERAH							451.188.678.330				423.544.143.220
5 2 2 2	Koordinasi dan Penyusunan Rencana Anggaran Daerah	Terlaksananya penyusunan serta tersedianya dokumen penganggaran yang baik, efektif, efisien dan akuntabel						1.195.700.000		Terlaksananya penyusunan serta tersedianya dokumen penganggaran yang baik, efektif, efisien dan akuntabel		1.315.270.000
5 2 2 2 1	Koordinasi dan Penyusunan KUA dan PPAS		Terlaksananya penyusunan KUA dan PPAS	Kab. Karanganyar, Semua Kecamatan, Semua Kelurahan	100%	125 Set Dokumen		143.044.550	DAU		100%	157.349.005
5 2 2 2 2	Koordinasi dan Penyusunan Perubahan KUA dan Perubahan PPAS		Terlaksananya penyusunan perubahan KUA dan perubahan PPAS	Kab. Karanganyar, Semua Kecamatan, Semua Kelurahan	100%	125 Set Dokumen		119.699.800	DAU		100%	131.669.780
5 2 2 2 3	Koordinasi, Penyusunan dan Verifikasi RKA-SKPD		Terlaksananya penyusunan dan verifikasi RKA-SKPD	Kab. Karanganyar, Semua Kecamatan, Semua Kelurahan	100%	41 OPD		21.831.700	DAU		100%	24.014.870
5 2 2 2 4	Koordinasi, Penyusunan dan Verifikasi Perubahan RKA-SKPD		Terlaksananya penyusunan dan verifikasi perubahan RKA-SKPD	Kab. Karanganyar, Semua Kecamatan, Semua Kelurahan	100%	41 OPD		21.831.700	DAU		100%	24.014.870
5 2 2 2 5	Koordinasi, Penyusunan dan Verifikasi DPA-SKPD		Terlaksananya penyusunan dan verifikasi DPA-SKPD	Kab. Karanganyar, Semua Kecamatan, Semua Kelurahan	100%	41 OPD		44.568.700	DAU		100%	49.025.570
5 2 2 2 6	Koordinasi, Penyusunan dan Verifikasi Perubahan DPA-SKPD		Terlaksananya penyusunan dan verifikasi perubahan DPA-SKPD	Kab. Karanganyar, Semua Kecamatan, Semua Kelurahan	100%	41 OPD		39.618.700	DAU		100%	43.580.570
5 2 2 2 7	Koordinasi dan Penyusunan Peraturan Daerah tentang APBD dan Peraturan Kepala Daerah tentang Penjabaran APBD		Terlaksananya penyusunan peraturan daerah tentang APBD dan peraturan kepala daerah tentang penjabaran APBD	Kab. Karanganyar, Semua Kecamatan, Semua Kelurahan	100%	125 Dokumen		237.209.060	DAU		100%	260.929.966
5 2 2 2 8	Koordinasi dan Penyusunan Peraturan Daerah tentang Perubahan APBD dan Peraturan Kepala Daerah tentang Penjabaran Perubahan APBD		Terlaksananya penyusunan peraturan daerah tentang perubahan APBD dan peraturan kepala daerah tentang penjabaran perubahan APBD	Kab. Karanganyar, Semua Kecamatan, Semua Kelurahan	100%	125 Set Dokumen		247.109.060	DAU		100%	271.819.966
5 2 2 2 10	Koordinasi Perencanaan Anggaran Pendapatan		Terlaksananya perencanaan anggaran pendapatan	Kab. Karanganyar, Semua Kecamatan, Semua Kelurahan	100%	11 OPD		61.888.750	DAU		100%	68.077.625
5 2 2 2 11	Koordinasi Perencanaan Anggaran Belanja Daerah		Terlaksananya Perencanaan Anggaran belanja daerah	Kab. Karanganyar, Semua Kecamatan, Semua Kelurahan	100%	41 OPD		258.897.980	DAU		100%	284.787.778

Kode	Urusan/ Bidang Urusan Pemerintahan Daerah Dan Program/ Kegiatan	Indikator Kinerja		Rencana Tahun 2022					Prakiraan Maju Rencana Tahun 2023				
		Capaian Program	Keluaran Sub Kegiatan	Lokasi Output Kegiatan	Target Capaian Kinerja			Pagu Indikatif (Rp.)	Sumber Dana	Target Capaian Kinerja		Kebutuhan Dana/ Pagu Indikatif (Rp.)	
					Program	Keluaran Sub Kegiatan	Hasil Kegiatan			Tolok Ukur	Target		
5 2 2 2	Koordinasi dan Pengelolaan Perbendaharaan Daerah	Terlaksananya penyusunan serta tersedianya dokumen penganggaran yang baik, efektif, efisien dan akuntabel						1.109.350.000		Terlaksananya penyusunan serta tersedianya dokumen penganggaran yang baik, efektif, efisien dan akuntabel		1.220.285.000	
5 2 2 2	3	Penyiapan, Pelaksanaan Pengendalian dan Penerbitan Anggaran Kas dan SPD		Terselenggaranya kegiatan penerbitan dan verifikasi anggaran kas dan SPD	Kab. Karanganyar, Semua Kecamatan, Semua Kelurahan	100%	61 OPD		44.000.000	DAU		100%	48.400.000
5 2 2 2	5	Koordinasi, Fasilitasi, Asistensi, Sinkronisasi, Supervisi, Monitoring dan Evaluasi Pengelolaan Dana Perimbangan dan Dana Transfer Lainnya		Tersusunnya laporan penggunaan dana pusat dan daerah	Kab. Karanganyar, Semua Kecamatan, Semua Kelurahan	100%	1 Tahun		33.000.000	DAU		100%	36.300.000
5 2 2 2	6	Koordinasi, Pelaksanaan Kerjasama dan Pemantauan Transaksi Non Tunai dengan Lembaga Keuangan Bank dan Lembaga Keuangan Bukan Bank		Terlaksananya kegiatan pemantauan transaksi non tunai dengan tertib	Kab. Karanganyar, Semua Kecamatan, Semua Kelurahan	100%	1 Tahun		22.000.000	DAU		100%	24.200.000
5 2 2 2	7	Koordinasi dan Penyusunan Laporan Realisasi Penerimaan dan Pengeluaran Kas Daerah, Laporan Aliran Kas, dan Pelaksanaan Pemungutan/Pemotongan dan Penyetoran Perhitungan Pihak Ketiga (PFK)		Tercetaknya daftar gaji, laporan pertanggungjawaban perhitungan pihak ketiga (PFK)	Kab. Karanganyar, Semua Kecamatan, Semua Kelurahan	100%	61 OPD		434.500.000	DAU		100%	477.950.000
5 2 2 2	8	Koordinasi Pelaksanaan Piutang dan Utang Daerah yang Timbul Akibat Pengelolaan Kas, Pelaksanaan Analisis Pembiayaan dan Penempatan Uang Daerah sebagai Optimalisasi Kas		Terselenggaranya kegiatan pengelolaan kas daerah dan penempatan uang daerah/deposito	Kab. Karanganyar, Semua Kecamatan, Semua Kelurahan	100%	1 Tahun		33.000.000	DAU		100%	36.300.000
5 2 2 2	9	Rekonsiliasi Data Penerimaan dan Pengeluaran Kas serta Pemungutan dan Pemotongan Atas SP2D dengan Instansi Terkait		Tercetaknya register advis SP2D	Kab. Karanganyar, Semua Kecamatan, Semua Kelurahan	100%	61 OPD		198.000.000	DAU		100%	217.800.000
5 2 2 2	10	Penyusunan Petunjuk Teknis Administrasi Keuangan yang Berkaitan dengan Penerimaan dan Pengeluaran Kas serta Penatausahaan dan Pertanggungjawaban Sub Kegiatan		Terselenggaranya kegiatan penyusunan sisdur pengelolaan keuangan / teknis administrasi keuangan	Kab. Karanganyar, Semua Kecamatan, Semua Kelurahan	100%	1 Sisdur		66.000.000	DAU		100%	72.600.000

Kode	Urusan/ Bidang Urusan Pemerintahan Daerah Dan Program/ Kegiatan	Indikator Kinerja		Rencana Tahun 2022					Prakiraan Maju Rencana Tahun 2023			
		Capaian Program	Keluaran Sub Kegiatan	Lokasi Output Kegiatan	Target Capaian Kinerja			Pagu Indikatif (Rp.)	Sumber Dana	Target Capaian Kinerja		Kebutuhan Dana/ Pagu Indikatif (Rp.)
					Program	Keluaran Sub Kegiatan	Hasil Kegiatan			Tolok Ukur	Target	
5 2 2 2 11	Pembinaan Penatausahaan Keuangan Pemerintah Kabupaten/Kota		Terlaksananya pembinaan bendahara gaji se-Kabupaten Karanganyar	Kab. Karanganyar, Semua Kecamatan, Semua Kelurahan	100%	61 OPD		278.850.000	DAU		100%	306.735.000
5 2 2 2	Koordinasi dan Pelaksanaan Akuntansi dan Pelaporan Keuangan Daerah		Terlaksananya penyusunan serta tersedianya dokumen penganggaran yang baik, efektif, efisien dan akuntabel					1.389.098.700		Terlaksananya penyusunan serta tersedianya dokumen penganggaran yang baik, efektif, efisien dan akuntabel		1.528.008.570
5 2 2 2 2	Rekonsiliasi dan Verifikasi Aset, Kewajiban, Ekuitas, Pendapatan, Belanja, Pembiayaan, Pendapatan-LO dan Beban		Terlaksananya rekonsiliasi belanja, penerimaan piutang dan pendapatan diterima dimuka	Kab. Karanganyar, Semua Kecamatan, Semua Kelurahan	100%	41 OPD		50.644.000	DAU		100%	55.708.400
5 2 2 2 3	Koordinasi Penyusunan Laporan Pertanggungjawaban Pelaksanaan APBD Bulanan, Triwulanan dan Semesteran		Tersusunnya laporan keuangan semesteran OPD	Kab. Karanganyar, Semua Kecamatan, Semua Kelurahan	100%	41 OPD		13.257.310	DAU		100%	14.583.041
5 2 2 2 5	Koordinasi dan Penyusunan Rancangan Peraturan Daerah tentang Pertanggungjawaban Pelaksanaan APBD Provinsi dan Rancangan Peraturan Kepala Daerah tentang Penjabaran Pertanggungjawaban Pelaksanaan APBD Kabupaten/Kota		Tersusunnya buku LKPD/Perda Pertanggungjawaban beserta lampirannya	Kab. Karanganyar, Semua Kecamatan, Semua Kelurahan	100%	1100 Buku		741.497.900	DAU		100%	815.647.690
5 2 2 2 8	Penyusunan Analisis Laporan Pertanggungjawaban Pelaksanaan APBD		Tersusunnya buku analisa LKPD	Kab. Karanganyar, Semua Kecamatan, Semua Kelurahan	100%	41 OPD		127.850.360	DAU		100%	140.635.396
5 2 2 2 9	Penyusunan Kebijakan dan Panduan Teknis Operasional Penyelenggaraan Akuntansi Pemerintah Daerah		Tersusunnya buku perbub kebijakan akuntansi pemerintah daerah	Kab. Karanganyar, Semua Kecamatan, Semua Kelurahan	100%	100 OPD, UPT, Puskesmas		49.104.660	DAU		100%	54.015.126
5 2 2 2 10	Penyusunan Sistem dan Prosedur Akuntansi dan Pelaporan Keuangan Pemerintah Daerah		Tersusunnya Perbub sistem akuntansi pemerintah daerah dan terlaksananya pengembangan SDM Akuntansi Keuangan Daerah	Kab. Karanganyar, Semua Kecamatan, Semua Kelurahan	100%	41 OPD		24.342.120	DAU		100%	26.776.332
5 2 2 2 11	Pembinaan Akuntansi, Pelaporan dan Pertanggungjawaban Pemerintah Kabupaten/Kota		Tertib administrasi keuangan daerah bagi OPD	Semua Kabupaten/Kota, Semua Kecamatan, Semua Kelurahan	100%	41 OPD, UPT, Puskesmas		382.402.350	DAU		100%	420.642.585

Kode	Urusan/ Bidang Urusan Pemerintahan Daerah Dan Program/ Kegiatan	Indikator Kinerja		Rencana Tahun 2022					Prakiraan Maju Rencana Tahun 2023			
		Capaian Program	Keluaran Sub Kegiatan	Lokasi Output Kegiatan	Target Capaian Kinerja			Pagu Indikatif (Rp.)	Sumber Dana	Target Capaian Kinerja		Kebutuhan Dana/ Pagu Indikatif (Rp.)
					Program	Keluaran Sub Kegiatan	Hasil Kegiatan			Tolok Ukur	Target	
5 2 2 2	Penunjang Urusan Kewenangan Pengelolaan Keuangan Daerah	Terlaksananya penyusunan serta tersedianya dokumen penganggaran yang baik, efektif, efisien dan akuntabel						447.494.529.630		Terlaksananya penyusunan serta tersedianya dokumen penganggaran yang baik, efektif, efisien dan akuntabel		419.480.579.650
5 2 2 2	4 Analisis Perencanaan dan Pelaksanaan Pembayaran Cicilan Pokok dan Bunga Pinjaman Pemerintah Daerah		Pelunasan kewajiban pembayaran bunga pinjaman Pemerintah Daerah selama satu tahun	Kab. Karanganyar, Semua Kecamatan, Semua Kelurahan	100%	1 Tahun		28.500.000.000	DAU		100%	5.183.640.000
5 2 2 2	8 Analisis Perencanaan dan Penyaluran Bantuan Keuangan		Tersedianya alokasi belanja keuangan kepada desa	Kab. Karanganyar, Semua Kecamatan, Semua Kelurahan	100%	1 Tahun		385.498.868.630	DAU		100%	380.177.964.650
5 2 2 2	9 Pengelolaan Dana Darurat dan Mendesak		Tersedianya dana untuk kepentingan darurat atau mendesak yang dapat dibayarkan untuk kepentingan dimaksud dengan tetap	Kab. Karanganyar, Semua Kecamatan, Semua Kelurahan	100%	1 Tahun		15.000.000.000	DAU		100%	12.100.000.000
5 2 2 2	10 Pengelolaan Dana Bagi Hasil Kabupaten/Kota		Tersedianya alokasi belanja bagi hasil pemerinitah ke desa	Kab. Karanganyar, Semua Kecamatan, Semua Kelurahan	100%	1 Tahun		18.495.661.000	DAU		100%	22.018.975.000
5 2 3	PROGRAM PENGELOLAAN BARANG MILIK DAERAH							1.225.847.700				1.348.432.470
5 2 3 2	Pengelolaan Barang Milik Daerah	Pengelolaan Barang Milik Daerah yang tertib dan Akuntabel						1.225.847.700		Pengelolaan Barang Milik Daerah yang tertib dan Akuntabel		1.348.432.470
5 2 3 2	1 Penyusunan Standar Harga		Tersusunnya Perbup terkait Standar satuan harga	Kab. Karanganyar, Semua Kecamatan, Semua Kelurahan	90%	1 Perbup		62.165.400	DAU		90%	68.381.940
5 2 3 2	4 Penyusunan Kebijakan Pengelolaan Barang Milik Daerah		Tersusunnya draft perbup terkait pengelolaan BMD	Kab. Karanganyar, Semua Kecamatan, Semua Kelurahan	90%	2 Perbup		77.341.000	DAU		90%	85.075.100
5 2 3 2	5 Penatausahaan Barang Milik Daerah		Pemeliharaan aplikasi dan data BMD pada aplikasi	Kab. Karanganyar, Semua Kecamatan, Semua Kelurahan	90%	2 Aplikasi		60.043.500	DAU		90%	66.047.850
5 2 3 2	6 Inventarisasi Barang Milik Daerah		Terselenggaranya inventarisasi BMD/Sensus	Kab. Karanganyar, Semua Kecamatan, Semua Kelurahan	90%	41 OPD		168.848.900	DAU		90%	185.733.790
5 2 3 2	9 Pengawasan dan Pengendalian Pengelolaan Barang Milik Daerah		Terselenggaranya pemeliharaan gedung-gedung dalam penguasaan pengelola BMD	Kab. Karanganyar, Semua Kecamatan, Semua Kelurahan	90%	1 Tahun		366.667.400	DAU		90%	403.334.140
5 2 3 2	10 Optimalisasi Penggunaan, Pemanfaatan, Pemindahtanganan, Pemusnahan, dan Penghapusan Barang Milik Daerah		Terselenggaranya rapat dan perjalanan dinas terkait penghapusan dan pemindahtanganan BMD	Kab. Karanganyar, Semua Kecamatan, Semua Kelurahan	90%	41 OPD		256.544.200	DAU		90%	282.198.620

Kode	Urusan/ Bidang Urusan Pemerintahan Daerah Dan Program/ Kegiatan	Indikator Kinerja			Rencana Tahun 2022				Prakiraan Maju Rencana Tahun 2023			
		Capaian Program	Keluaran Sub Kegiatan	Lokasi Output Kegiatan	Target Capaian Kinerja			Pagu Indikatif (Rp.)	Sumber Dana	Target Capaian Kinerja		Kebutuhan Dana/ Pagu Indikatif (Rp.)
					Program	Keluaran Sub Kegiatan	Hasil Kegiatan			Tolok Ukur	Target	
5 2 3 2 13	Pembinaan Pengelolaan Barang Milik Daerah Pemerintah Kabupaten/Kota		Terselenggara kegiatan pembinaan pada pengurus barang	Kab. Karanganyar, Semua Kecamatan, Semua Kelurahan	90%	41 OPD		234.237.300	DAU		90%	257.661.030
5 2 4	PROGRAM PENGELOLAAN PENDAPATAN DAERAH							3.123.425.000				4.315.767.500
5 2 4 2	Kegiatan Pengelolaan pendapatan Daerah		Percepatan Penerimaan Pajak Daerah, Pemeriksaan Pajak secara berkala dan Pembayaran pajak tertib waktu					3.123.425.000			Percepatan Penerimaan Pajak Daerah, Pemeriksaan Pajak secara berkala dan Pembayaran pajak tertib waktu	4.315.767.500
5 2 4 2 1	Perencanaan pengelolaan pajak daerah		Terlaksananya sosialisasi pajak daerah	Kab. Karanganyar, Semua Kecamatan, Semua Kelurahan	95%	9 Pajak Daerah		339.547.450	DAU		95%	373.502.195
			Terwujudnya perhitungan pajak daerah yang akuntabel			2 Buku Kajian						
5 2 4 2 4	Penyediaan Sarana dan Prasarana Pengelolaan Pajak Daerah		Tercetaknya stiker pajak reklame	Kab. Karanganyar, Semua Kecamatan, Semua Kelurahan	95%	7500 Lembar		77.000.000	DAU		95%	84.700.000
5 2 4 2 7	Penilaian Pajak Bumi dan Bangunan Perdesaan dan Perkotaan (PBBP2) serta Bea Perolehan Hak atas Tanah dan Bangunan (BPHTB)		Terbentuknya informasi Peta PPB Online Berbasis Web	Kab. Karanganyar, Semua Kecamatan, Semua Kelurahan	95%	450000 Wajib Pajak		717.114.000	DAU		95%	1.008.825.400
			Tercapainya pemutakhiran data BPHTB ke data PBB			1300 Berkas						
			Terlaksananya pemeliharaan basis data objek subjek Pajak Bumi dan Bangunan			200000 Wajib Pajak						
			Tersampainya SPPT PBB P2			450000 SPPT						
5 2 4 2 8	Penetapan Wajib Pajak Daerah		Tercetaknya SPPT PBB P2	Kab. Karanganyar, Semua Kecamatan, Semua Kelurahan	95%	450000 Lembar SPPT		836.288.550	DAU		95%	1.139.917.405
			Terlaksananya pemutakhiran data objek dan subjek			9 Pajak Daerah						
5 2 4 2 10	Penelitian dan Verifikasi Data Pelaporan Pajak Daerah		Terselenggaranya pengelolaan pajak daerah	Kab. Karanganyar, Semua Kecamatan, Semua Kelurahan	95%	1 Tahun		137.500.000	DAU		95%	151.250.000
5 2 4 2 11	Penagihan Pajak Daerah		Terselenggaranya kegiatan percepatan pemasukan pajak daerah	Kab. Karanganyar, Semua Kecamatan, Semua Kelurahan	95%	410000 wajib pajak		696.975.000	DAU		95%	1.206.672.500
5 2 4 2 12	Penyelesaian Keberatan Pajak Daerah		Terlaksananya kegiatan keberatan dan banding	Kab. Karanganyar, Semua Kecamatan, Semua Kelurahan	95%	1 Tahun		22.000.000	DAU		95%	24.200.000
5 2 4 2 13	Pengendalian, Pemeriksaan dan Pengawasan Pajak Daerah		Terdatanya jumlah penerimaan dan beban pajak penerangan jalan umum	Kab. Karanganyar, Semua Kecamatan, Semua Kelurahan	95%	6 Kecamatan		297.000.000	DAU		95%	326.700.000
			Terselenggaranya kegiatan penertiban pemasangan dan pembayaran pajak reklame			17 Kecamatan						
TOTAL								566.842.723.980				492.690.066.330

**Program dan Kegiatan Perangkat Daerah
Kabupaten Karanganyar
Tahun 2022**

Unit Organisasi : 5.03.5.04.0.00.01.0000 Badan Kepegawaian dan Pengembangan Sumber Daya Manusia
Sub Unit Organisasi : 5.03.5.04.0.00.01.0000 Badan Kepegawaian dan Pengembangan Sumber Daya Manusia

Kode	Urusan/ Bidang Urusan Pemerintahan Daerah Dan Program/ Kegiatan	Indikator Kinerja		Lokasi Output Kegiatan	Rencana Tahun 2022			Pagu Indikatif (Rp.)	Sumber Dana	Prakiraan Maju Rencana Tahun 2023						
		Capaian Program	Keluaran Sub Kegiatan		Target Capaian Kinerja					Target Capaian Kinerja		Kebutuhan Dana/ Pagu Indikatif (Rp.)				
					Program	Keluaran Sub Kegiatan	Hasil Kegiatan			Tolok Ukur	Target					
5																
5	UNSUR PENUNJANG URUSAN PEMERINTAHAN															
5	KEPEGAWAIAN							83.037.821.000				22.568.530.000				
5	PROGRAM PENUNJANG URUSAN PEMERINTAHAN DAERAH KABUPATEN/KOTA							80.068.188.000				18.412.080.000				
5	3	1	2	Perencanaan, Penganggaran, dan Evaluasi Kinerja Perangkat Daerah	Nilai SAKIP			22.000.000			Nilai SAKIP	26.400.000				
5	3	1	2	6	Koordinasi dan Penyusunan Laporan Capaian Kinerja dan Ikhtisar Realisasi Kinerja SKPD		Jumlah laporan capaian kinerja dan ikhtisar realisasi kinerja yang tersusun	Kab. Karanganyar, Karanganyar, Cangakan	75 nilai	2 jenis		22.000.000	DAU		76 nilai	26.400.000
5	3	1	2	Administrasi Keuangan Perangkat Daerah	Nilai SAKIP						79.246.788.000		Nilai SAKIP			17426400000
5	3	1	2	1	Penyediaan Gaji dan Tunjangan ASN		Jumlah ASN yang mendapat gaji dan tunjangan	Kab. Karanganyar, Karanganyar, Cangakan	75 nilai	42 orang		79.224.788.000	DAU		76 nilai	17.400.000.000
5	3	1	2	7	Koordinasi dan Penyusunan Laporan Keuangan Bulanan/Triwulanan/Semesteran SKPD		Jumlah laporan pengelolaan keuangan yang tersusun	Kab. Karanganyar, Karanganyar, Cangakan	75 nilai	2 jenis		22.000.000	DAU		76 nilai	26.400.000
5	3	1	2	Administrasi Umum Perangkat Daerah	Nilai SAKIP						170.900.000		Nilai SAKIP			205.080.000
5	3	1	2	1	Penyediaan Komponen Instalasi Listrik/Penerangan Bangunan Kantor		Jumlah komponen listrik dan penerangan bangunan kantor yang disediakan	Kab. Karanganyar, Karanganyar, Cangakan	75 nilai	10 jenis		3.300.000	DAU		76 nilai	3.960.000
5	3	1	2	4	Penyediaan Bahan Logistik Kantor		Jumlah ATK yang disediakan	Kab. Karanganyar, Karanganyar, Cangakan	75 nilai	48 jenis barang		21.000.000	DAU		76 nilai	25.200.000
							Jumlah laporan pengelolaan keuangan yang tersusun									
5	3	1	2	5	Penyediaan Barang Cetak dan Penggandaan		Jumlah barang cetakan dan penggandaan yang disediakan	Kab. Karanganyar, Karanganyar, Cangakan	75 nilai	2 jenis kegiatan		25.000.000	DAU		76 nilai	30.000.000
5	3	1	2	6	Penyediaan Bahan Bacaan dan Peraturan Perundang-undangan		Jumlah bahan bacaan dan perundang-undangan yang disediakan	Kab. Karanganyar, Karanganyar, Cangakan	75 nilai	12 bulan		1.600.000	DAU		76 nilai	1.920.000
5	3	1	2	9	Penyelenggaraan Rapat Koordinasi dan Konsultasi SKPD		Jumlah rapat koordinasi konsultasi luar daerah yang diselenggarakan	Kab. Karanganyar, Karanganyar, Cangakan	75 nilai	2 jenis kegiatan		120.000.000	DAU		76 nilai	144.000.000
5	3	1	2	Pengadaan Barang Milik Daerah Penunjang Urusan Pemerintah Daerah	Nilai SAKIP						180.000.000		Nilai SAKIP			216.000.000
5	3	1	2	6	Pengadaan Peralatan dan Mesin Lainnya		Jumlah komputer server, Laptop, LCD, Sound System, Lemari Arsip dan Penghancur Kertas yang dibeli	Kab. Karanganyar, Karanganyar, Cangakan	75 nilai	7 jenis barang		180.000.000	DAU		76 nilai	216.000.000
5	3	1	2	Penyediaan Jasa Penunjang Urusan Pemerintahan Daerah	Nilai SAKIP						180.500.000		Nilai SAKIP			216.600.000

Kode	Urusan/ Bidang Urusan Pemerintahan Daerah Dan Program/ Kegiatan	Indikator Kinerja		Rencana Tahun 2022					Prakiraan Maju Rencana Tahun 2023			
		Capaian Program	Keluaran Sub Kegiatan	Lokasi Output Kegiatan	Target Capaian Kinerja			Pagu Indikatif (Rp.)	Sumber Dana	Target Capaian Kinerja		Kebutuhan Dana/ Pagu Indikatif (Rp.)
					Program	Keluaran Sub Kegiatan	Hasil Kegiatan			Tolok Ukur	Target	
5 3 1 2 1	Penyediaan Jasa Surat Menyurat		Jumlah jasa surat menyurat yang terbayar	Kab. Karanganyar, Karanganyar, Cagakan	75 nilai	248 surat		5.500.000	DAU		76 nilai	6.600.000
5 3 1 2 2	Penyediaan Jasa Komunikasi, Sumber Daya Air dan Listrik		Jumlah jasa komunikasi sumber daya air dan listrik yang terbayar	Kab. Karanganyar, Karanganyar, Cagakan	75 nilai	5 jenis		100.000.000	DAU		76 nilai	120.000.000
5 3 1 2 3	Penyediaan Jasa Peralatan dan Perlengkapan Kantor		Jumlah jasa kebersihan kantor dan peralatan yang terbayar	Kab. Karanganyar, Karanganyar, Cagakan	75 nilai	26 jenis barang		75.000.000	DAU		76 nilai	90.000.000
5 3 1 2	Pemeliharaan Barang Milik Daerah Penunjang Urusan Pemerintahan Daerah	Nilai SAKIP						268.000.000		Nilai SAKIP		321.600.000
5 3 1 2 2	Penyediaan Jasa Pemeliharaan, Biaya Pemeliharaan, Pajak, dan Perizinan Kendaraan Dinas Operasional atau Lapangan		Jumlah kendaraan dinas/operasional yang dilakukan pemeliharaan rutin/berkala	Kab. Karanganyar, Karanganyar, Cagakan	75 nilai	4 jenis kegiatan		180.000.000	DAU		76 nilai	216.000.000
5 3 1 2 6	Pemeliharaan Peralatan dan Mesin Lainnya		Jumlah peralatan kantor yang dilakukan pemeliharaan rutin	Kab. Karanganyar, Karanganyar, Cagakan	75 nilai	6 Jenis sarana		11.000.000	DAU		76 nilai	13.200.000
5 3 1 2 9	Pemeliharaan/Rehabilitasi Gedung Kantor dan Bangunan Lainnya		Jumlah Gedung, Taman dan Parkir kantor yang direhab	Kab. Karanganyar, Karanganyar, Cagakan	75 nilai	1 paket		77.000.000	DAU		76 nilai	92.400.000
5 3 2	PROGRAM KEPEGAWAIAN DAERAH							2.969.633.000				4.156.450.000
5 3 2 2	Pengadaan, Pemberhentian dan Informasi Kepegawaian ASN	Prosentase penempatan aparatur yang sesuai kompetensi						2.132.500.000		Prosentase penempatan aparatur yang sesuai kompetensi		3.144.650.000
5 3 2 2 3	Koordinasi dan Fasilitasi Pengadaan PNS dan PPPK		Jumlah Pengadaan CPNS dan PPPK	Kab. Karanganyar, Karanganyar, Cagakan	85%	400 orang		2.000.000.000	DAU		85%	3.000.000.000
5 3 2 2 4	Evaluasi Pengadaan ASN dan Pengadaan ASN		Jumlah pengangkatan CASN dan kegiatan penyerahan SK CASN	Kab. Karanganyar, Karanganyar, Cagakan	85%	244 orang		22.000.000	DAU		85%	26.400.000
5 3 2 2 6	Koordinasi Pelaksanaan Administrasi Pemberhentian		Jumlah ajuan pensiun PNS	Kab. Karanganyar, Karanganyar, Cagakan	85%	550 PNS		30.000.000	DAU		85%	36.000.000
5 3 2 2 10	Pengelolaan Sistem Informasi Kepegawaian		Jumlah sajian informasi kepegawaian PNS	Kab. Karanganyar, Karanganyar, Cagakan	85%	9230 orang		75.000.000	DAU		85%	75.000.000
5 3 2 2 11	Pengelolaan Data Kepegawaian		Jumlah dokumentasi arsip digital pegawai ASN	Kab. Karanganyar, Karanganyar, Cagakan	85%	2500 arsip		5.500.000	DAU		85%	7.250.000
5 3 2 2	Mutasi dan Promosi ASN	Prosentase penempatan aparatur yang sesuai kompetensi						355.000.000		Prosentase penempatan aparatur yang sesuai kompetensi		546.000.000
5 3 2 2 1	Pengelolaan Mutasi ASN		Penataan PNS sesuai dengan analisis jabatan	Kab. Karanganyar, Karanganyar, Cagakan	85%	1500 orang		27.000.000	DAU		85%	32.400.000
5 3 2 2 2	Pengelolaan Kenaikan Pangkat ASN		Jumlah kenaikan pangkat PNS, peserta ujian dinas dan ujian kenaikan pangkat golongan/penyesuaian Ijazah	Kab. Karanganyar, Karanganyar, Cagakan	85%	2100 orang		28.000.000	DAU		85%	33.600.000

Kode	Urusan/ Bidang Urusan Pemerintahan Daerah Dan Program/ Kegiatan	Indikator Kinerja		Rencana Tahun 2022					Prakiraan Maju Rencana Tahun 2023			
		Capaian Program	Keluaran Sub Kegiatan	Lokasi Output Kegiatan	Target Capaian Kinerja			Pagu Indikatif (Rp.)	Sumber Dana	Target Capaian Kinerja		Kebutuhan Dana/ Pagu Indikatif (Rp.)
					Program	Keluaran Sub Kegiatan	Hasil Kegiatan			Tolok Ukur	Target	
5 3 2 2 3	Pengelolaan Promosi ASN		Jumlah kenaikan, perpindahan dan perubahan jabatan struktural dan penempatan pejabat pimpinan tinggi pratama sesuai kompetensi	Kab. Karanganyar, Karanganyar, Cangkalan	85%	600 Jabatan		300.000.000	DAU		85%	480.000.000
5 3 2 2	Pengembangan Kompetensi ASN	Prosentase penempatan aparatur yang sesuai kompetensi						357.133.000		Prosentase penempatan aparatur yang sesuai kompetensi		312.200.000
5 3 2 2 4	Pengelolaan Pendidikan Lanjutan ASN		Jumlah penerima beasiswa kepada PNS yang tugas belajar dan jumlah surat ijin belajar, tugas belajar, surat ijin pemakaian gelar, ijazah bagi PNS yang diterbitkan	Kab. Karanganyar, Karanganyar, Cangkalan	85%	206 orang		346.133.000	DAU		85%	299.000.000
5 3 2 2 14	Fasilitasi Pengembangan Karir dalam Jabatan Fungsional		Jumlah kenaikan, perpindahan dan perubahan jabatan fungsional khusus	Kab. Karanganyar, Karanganyar, Cangkalan	85%	600 orang		11.000.000	DAU		85%	13.200.000
5 3 2 2	Penilaian dan Evaluasi Kinerja Aparatur	Prosentase penempatan aparatur yang sesuai kompetensi						125.000.000		Prosentase penempatan aparatur yang sesuai kompetensi		153.600.000
5 3 2 2 2	Pelaksanaan Penilaian dan Evaluasi Kinerja Aparatur		Jumlah PNS yang membuat SKP dan penilaian kerja PNS	Kab. Karanganyar, Karanganyar, Cangkalan	85%	9000 orang		49.000.000	DAU		85%	58.800.000
5 3 2 2 4	Pengelolaan Pemberian Penghargaan Bagi Pegawai		Jumlah ajuan berkas jaminan kecelakaan kerja dan jaminan kematian dan jumlah ajuan cuti PNS	Kab. Karanganyar, Karanganyar, Cangkalan	85%	42 OPD		13.000.000	DAU		85%	15.600.000
5 3 2 2 5	Pengelolaan Tanda Jasa Bagi Pegawai		Jumlah ASN yang mendapat gaji dan tunjangan	Kab. Karanganyar, Karanganyar, Cangkalan	85%	42 orang		5.500.000	DAU		85%	6.600.000
			Jumlah berkas permohonan mendapatkan piagam penghargaan satya lancana karya satya			225 orang						
5 3 2 2 6	Evaluasi Pelaksanaan Pemberian Penghargaan dan Tanda Jasa Aparatur		Jumlah fasilitas kartu-kartu pegawai yang tersedia	Kab. Karanganyar, Karanganyar, Cangkalan	85%	200 PNS		5.500.000	DAU		85%	6.600.000
5 3 2 2 7	Pembinaan Disiplin ASN		Jumlah peserta kegiatan penyelesaian pelanggaran disiplin	Kab. Karanganyar, Karanganyar, Cangkalan	85%	42 OPD		30.000.000	DAU		85%	39.600.000
5 3 2 2 9	Pelayanan Proses Izin Perceraian Pegawai		Jumlah ijin perkawinan dan perceraian bagi PNSD	Kab. Karanganyar, Karanganyar, Cangkalan	85%	10 kegiatan		22.000.000	DAU		85%	26.400.000
5 4	PENDIDIKAN DAN PELATIHAN							845.000.000				2.896.000.000
5 4 2	PROGRAM PENGEMBANGAN SUMBER DAYA MANUSIA							845.000.000				2.896.000.000

Kode	Urusan/ Bidang Urusan Pemerintahan Daerah Dan Program/ Kegiatan	Indikator Kinerja		Rencana Tahun 2022					Prakiraan Maju Rencana Tahun 2023			
		Capaian Program	Keluaran Sub Kegiatan	Lokasi Output Kegiatan	Target Capaian Kinerja			Pagu Indikatif (Rp.)	Sumber Dana	Target Capaian Kinerja		Kebutuhan Dana/ Pagu Indikatif (Rp.)
					Program	Keluaran Sub Kegiatan	Hasil Kegiatan			Tolok Ukur	Target	
5 4 2 2	Pengembangan Kompetensi Teknis	Prosentase pejabat ASN yang telah mengikuti Pendidikan dan pelatihan struktural						345.000.000		Prosentase pejabat ASN yang telah mengikuti Pendidikan dan pelatihan struktural		660.000.000
5 4 2 2 3	Penyelenggaraan Pengembangan Kompetensi Teknis Umum, Inti, dan pilihan bagi Jabatan Administrasi Penyelenggara Urusan Pemerintahan Konkuren, Perangkat Daerah Penunjang, dan Urusan Pemerintahan Umum		Jumlah peserta Diklat, Bintek, Workshop, Sosialisasi dan Capacity Building	Kab. Karanganyar, Karanganyar, Cangkalan	20%	30 orang		345.000.000	DAU		30%	660.000.000
5 4 2 2	Sertifikasi, Kelembagaan, Pengembangan Kompetensi Manajerial dan Fungsional	Prosentase pejabat ASN yang telah mengikuti Pendidikan dan pelatihan struktural						500.000.000		Prosentase pejabat ASN yang telah mengikuti Pendidikan dan pelatihan struktural		2.236.000.000
5 4 2 2 7	Penyelenggaraan Pengembangan Kompetensi bagi Pimpinan Daerah, Jabatan Pimpinan Tinggi, Jabatan Fungsional, Kepemimpinan, dan Prajabatan		Jumlah pengiriman peserta pelatihan kepemimpinan nasional tingkat II yang di kirim dan jumlah pengiriman / penyelenggaraan pelatihan dasar dan prajabatan CPNS	Kab. Karanganyar, Karanganyar, Cangkalan	20%	245 orang		500.000.000	DAU		30%	2.236.000.000
TOTAL								83.882.821.000				25.464.530.000

83.882.821.000

0

**Program dan Kegiatan Perangkat Daerah
Kabupaten Karanganyar
Tahun 2022**

Unit Organisasi : 6.01.0.00.0.00.01.0000 Inspektorat Daerah
Sub Unit Organisasi : 6.01.0.00.0.00.01.0000 Inspektorat Daerah

Kode	Urusan/ Bidang Urusan Pemerintahan Daerah Dan Program/ Kegiatan	Indikator Kinerja		Lokasi Output Kegiatan	Rencana Tahun 2022			Pagu Indikatif (Rp.)	Sumber Dana	Prakiraan Maju Rencana Tahun 2023			
		Capaian Program	Keluaran Sub Kegiatan		Target Capaian Kinerja					Target Capaian Kinerja		Kebutuhan Dana/ Pagu Indikatif (Rp.)	
					Program	Keluaran Sub Kegiatan	Hasil Kegiatan			Tolok Ukur	Target		
6													
6	1							8.357.957.500				15.765.000.000	
6	1	1						7.351.957.500				12.565.000.000	
6	1	1	2					12.500.000		Nilai SAKIP		13.000.000	
6	1	1	2	1	Penyusunan Dokumen Perencanaan Perangkat Daerah	Tersusunnya Renstra dan Renja Inspektorat	Kab. Karanganyar, Semua Kecamatan, Semua Kelurahan	0	2 Dokumen	5.000.000	DAU	0	5.000.000
6	1	1	2	6	Koordinasi dan Penyusunan Laporan Capaian Kinerja dan Ikhtisar Realisasi Kinerja SKPD	Terwujudnya Laporan Keuangan Akhir Tahun	Kab. Karanganyar, Semua Kecamatan, Semua Kelurahan	0	1 Dokumen	2.500.000	DAU	0	3000000
6	1	1	2	7	Evaluasi Kinerja Perangkat Daerah	Tersusunnya Laporan Kinerja Perangkat Daerah dan Laporan Pelaksanaan Tugas	Kab. Karanganyar, Semua Kecamatan, Semua Kelurahan	0	2 Dokumen	5.000.000	DAU	0	5.000.000
6	1	1	2		Administrasi Keuangan Perangkat Daerah	Nilai SAKIP				6.256.253.000		Nilai SAKIP	10.367.000.000
6	1	1	2	1	Penyediaan Gaji dan Tunjangan ASN	Tersedianya dokumen gaji dan tunjangan ASN	Kab. Karanganyar, Semua Kecamatan, Semua Kelurahan	0	100%	6.204.253.000	DAU	0	10.300.000.000
6	1	1	2	2	Penyediaan Administrasi Pelaksanaan Tugas ASN	Terwujudnya pejabat fungsional tertentu yang dinilai	Kab. Karanganyar, Semua Kecamatan, Semua Kelurahan	0	48 PAK	42.000.000	DAU	0	55.000.000
6	1	1	2	3	Pelaksanaan Penatausahaan dan Pengujian/Verifikasi Keuangan SKPD	Tersedianya dokumen yang telah terverifikasi	Kab. Karanganyar, Semua Kecamatan, Semua Kelurahan	0	100%	2.500.000	DAU	0	3.000.000
6	1	1	2	4	Koordinasi dan Pelaksanaan Akuntansi SKPD	Tersusunnya laporan akuntansi sesuai SAP	Kab. Karanganyar, Semua Kecamatan, Semua Kelurahan	0	1 Dokumen	2.500.000	DAU	0	3.000.000
6	1	1	2	5	Koordinasi dan Penyusunan Laporan Keuangan Akhir Tahun SKPD	Terwujudnya Laporan Akuntabilitas Kinerja Inspektorat Daerah	Kab. Karanganyar, Semua Kecamatan, Semua Kelurahan	0	1 Dokumen	2.500.000	DAU	0	3.000.000
6	1	1	2	7	Koordinasi dan Penyusunan Laporan Keuangan Bulanan/Triwulanan/Semesteran SKPD	Terwujudnya 12 Laporan bulanan dan 2 laporan semesteran	Kab. Karanganyar, Semua Kecamatan, Semua Kelurahan	0	14 Dokumen	2.500.000	DAU	0	3.000.000
6	1	1	2		Administrasi Kepegawaian Perangkat Daerah	Nilai SAKIP				150.000.000		Nilai SAKIP	600.000.000
6	1	1	2	9	Pendidikan dan Pelatihan Pegawai Berdasarkan Tugas dan Fungsi	Terwujudnya APIP yang mendapatkan sertifikat mengikuti pendidikan dan latihan pengembangan profesi	Kab. Karanganyar, Semua Kecamatan, Semua Kelurahan	0	12 Bulan	150.000.000	DAU	0	600.000.000
6	1	1	2		Administrasi Umum Perangkat Daerah	Nilai SAKIP				394.000.000		Nilai SAKIP	885.000.000

Kode	Urusan/ Bidang Urusan Pemerintahan Daerah Dan Program/ Kegiatan	Indikator Kinerja		Rencana Tahun 2022					Prakiraan Maju Rencana Tahun 2023			
		Capaian Program	Keluaran Sub Kegiatan	Lokasi Output Kegiatan	Target Capaian Kinerja			Pagu Indikatif (Rp.)	Sumber Dana	Target Capaian Kinerja		Kebutuhan Dana/ Pagu Indikatif (Rp.)
					Program	Keluaran Sub Kegiatan	Hasil Kegiatan			Tolok Ukur	Target	
6 1 1 2 3	Penyediaan Peralatan Rumah Tangga		Jumlah peralatan rumah tangga dan alat kebersihan	Kab. Karanganyar, Semua Kecamatan, Semua Kelurahan	0	1 Paket		50.000.000	DAU		0	60.000.000
			Terpenuhinya kebutuhan perlengkapan pencegahan kebakaran			3 Tabung						
6 1 1 2 4	Penyediaan Bahan Logistik Kantor		Jumlah logistik kantor	Kab. Karanganyar, Semua Kecamatan, Semua Kelurahan	0	1 Paket		25.000.000	DAU		0	30.000.000
			Jumlah tabung LPG			24 Tabung						
6 1 1 2 5	Penyediaan Barang Cetak dan Penggandaan		Tersedianya barang cetakan	Kab. Karanganyar, Semua Kecamatan, Semua Kelurahan	0	1 Paket		50.000.000	DAU		0	85.000.000
			Tersedianya jasa penggandaan			135000 Lembar						
			Tersedianya jasa penjilidan			750 Eks jilid						
6 1 1 2 6	Penyediaan Bahan Bacaan dan Peraturan Perundang-undangan		Tersedianya Bahan Bacaan dan Peraturan Perundang-undangan	Kab. Karanganyar, Semua Kecamatan, Semua Kelurahan	0	12 Bulan		7.000.000	DAU		0	10.000.000
6 1 1 2 7	Penyediaan Bahan/Material		Tersedianya kebutuhan alat tulis kantor	Kab. Karanganyar, Semua Kecamatan, Semua Kelurahan	0	1 Paket		80.000.000	DAU		0	150.000.000
6 1 1 2 8	Fasilitasi Kunjungan Tamu		Jumlah Snack, Makan dan Minum	Kab. Karanganyar, Semua Kecamatan, Semua Kelurahan	0	1100 Dos Makan		90.000.000	DAU		0	120.000.000
			Jumlah Snack, Makan dan Minum			1100 Dos Snack						
			Jumlah Snack, Makan dan Minum Jamuan Tamu			60 Snack						
6 1 1 2 9	Penyelenggaraan Rapat Koordinasi dan Konsultasi SKPD		Terselenggaranya koordinasi lintas sektoral bidang pengawasan	Kab. Karanganyar, Semua Kecamatan, Semua Kelurahan	0	12 Bulan		70.000.000	DAU		0	400.000.000
6 1 1 2 10	Penatausahaan Arsip Dinamis pada SKPD		Tenaga THL Arsip	Kab. Karanganyar, Semua Kecamatan, Semua Kelurahan	0	12 Bulan		22.000.000	DAU		0	30.000.000
			Terselenggaranya penatausahaan arsip			12 Bulan						
6 1 1 2	Pengadaan Barang Milik Daerah Penunjang Urusan Pemerintah Daerah	Nilai SAKIP						85.000.000		Nilai SAKIP		50.000.000
6 1 1 2 6	Pengadaan Peralatan dan Mesin Lainnya		Tersedianya Hammer Test	Kab. Karanganyar, Semua Kecamatan, Semua Kelurahan	0	3 Unit		50.000.000	DAU		0	0
6 1 1 2 10	Pengadaan Sarana dan Prasarana Gedung Kantor atau Bangunan Lainnya		Terwujudnya perlengkapan gedung kantor	Kab. Karanganyar, Semua Kecamatan, Semua Kelurahan	0	1 Paket		35.000.000			0	50.000.000
6 1 1 2	Penyediaan Jasa Penunjang Urusan Pemerintahan Daerah	Nilai SAKIP						182.000.000		Nilai SAKIP		230.000.000
6 1 1 2 1	Penyediaan Jasa Surat Menyurat		Terlaksananya pengiriman surat/ dokumen/paket	Kab. Karanganyar, Semua Kecamatan, Semua Kelurahan	0	12 Bulan		22.000.000	DAU		0	30.000.000
			Terselenggaranya pengadaan benda pos			150 Benda Pos						
6 1 1 2 2	Penyediaan Jasa Komunikasi, Sumber Daya Air dan Listrik		Tersedianya jasa pelayanan listrik, air, telpon, dan internet	Kab. Karanganyar, Semua Kecamatan, Semua Kelurahan	0	12 Bulan		160.000.000	DAU		0	200.000.000

Kode	Urusan/ Bidang Urusan Pemerintahan Daerah Dan Program/ Kegiatan	Indikator Kinerja			Rencana Tahun 2022					Prakiraan Maju Rencana Tahun 2023			
		Capaian Program	Keluaran Sub Kegiatan	Lokasi Output Kegiatan	Target Capaian Kinerja			Pagu Indikatif (Rp.)	Sumber Dana	Target Capaian Kinerja		Kebutuhan Dana/ Pagu Indikatif (Rp.)	
					Program	Keluaran Sub Kegiatan	Hasil Kegiatan			Tolok Ukur	Target		
6 1 1 2	Pemeliharaan Barang Milik Daerah Penunjang Urusan Pemerintahan Daerah	Nilai SAKIP							272.204.500		Nilai SAKIP		420.000.000
6 1 1 2	2 Penyediaan Jasa Pemeliharaan, Biaya Pemeliharaan, Pajak, dan Perizinan Kendaraan Dinas Operasional atau Lapangan		Terpeliharanya kendaraan dinas roda 4 yang siap pakai	Kab. Karanganyar, Semua Kecamatan, Semua Kelurahan	0	12 Unit		150.000.000	DAU			0	250.000.000
			Terpeliharanya sepeda motor yang siap pakai			13 Unit							
6 1 1 2	6 Pemeliharaan Peralatan dan Mesin Lainnya		Jumlah peralatan kantor	Kab. Karanganyar, Semua Kecamatan, Semua Kelurahan	0	1 Paket		25.000.000	DAU			0	40.000.000
6 1 1 2	9 Pemeliharaan/Rehabilitasi Gedung Kantor dan Bangunan Lainnya		Jumlah Tenaga Kebersihan	Kab. Karanganyar, Semua Kecamatan, Semua Kelurahan	0	1 Orang		77.204.500	DAU			0	100.000.000
			Jumlah THL			2 THL							
			Terpeliharanya gedung, jaringan listrik dan sanitair			1 Paket							
6 1 1 2	10 Pemeliharaan/Rehabilitasi Sarana dan Prasarana Gedung Kantor atau Bangunan Lainnya		Jumlah perlengkapan gedung kantor	Kab. Karanganyar, Semua Kecamatan, Semua Kelurahan	0	1 Paket		20.000.000	DAU			0	30.000.000
6 1 2	PROGRAM PENYELENGGARAAN PENGAWASAN							770.000.000					2.450.000.000
6 1 2 2	Penyelenggaraan Pengawasan Internal	Persentase tindak lanjut dengan rekomendasi						690.000.000			Persentase tindak lanjut dengan rekomendasi		2.300.000.000
6 1 2 2	1 Pengawasan Kinerja Pemerintah Daerah		Terlaksananya Audit kinerja sesuai asas 3 E pada OPD	Kab. Karanganyar, Semua Kecamatan, Semua Kelurahan	95%	16 LHP		200.000.000	DAU			95%	350.000.000
6 1 2 2	2 Pengawasan Keuangan Pemerintah Daerah		Kepatuhan terhadap Peraturan Perundang-undangan	Kab. Karanganyar, Semua Kecamatan, Semua Kelurahan	95%	56 Obrik		100.000.000	DAU			95%	500.000.000
6 1 2 2	3 Reviu Laporan Kinerja		Jumlah LAKIP OPD yang dievaluasi	Kab. Karanganyar, Semua Kecamatan, Semua Kelurahan	95%	25 LHE		50.000.000	DAU			95%	75.000.000
			Jumlah reviu LKJIP			1 LHR							
			Jumlah reviu LPPD			1 LHR							
6 1 2 2	4 Reviu Laporan Keuangan		Kepatuhan terhadap Peraturan Perundang-undangan	Kab. Karanganyar, Semua Kecamatan, Semua Kelurahan	95%	1 LHR LKPD		80.000.000	DAU			95%	245.000.000
6 1 2 2	5 Pengawasan Desa		Jumlah Laporan Hasil Pemeriksaan atas Pengawasan Desa	Kab. Karanganyar, Semua Kecamatan, Semua Kelurahan	95%	32 LHP		80.000.000	DAU			95%	300.000.000
6 1 2 2	6 Kerjasama Pengawasan Internal		Terlaksananya Koordinasi Kerjasama Pengawasan Internal	Kab. Karanganyar, Semua Kecamatan, Semua Kelurahan	95%	7 Laporan Kegiatan		90.000.000	DAU			95%	250.000.000
6 1 2 2	7 Monitoring dan Evaluasi Tindak Lanjut Hasil Pemeriksaan BPK RI dan Tindak Lanjut Hasil Pemeriksaan APIP		Terselesainya Tindak lanjut hasil pemeriksaan	Kab. Karanganyar, Semua Kecamatan, Semua Kelurahan	95%	100%		90.000.000	DAU			95%	580.000.000

Kode	Urusan/ Bidang Urusan Pemerintahan Daerah Dan Program/ Kegiatan	Indikator Kinerja		Rencana Tahun 2022					Prakiraan Maju Rencana Tahun 2023			
		Capaian Program	Keluaran Sub Kegiatan	Lokasi Output Kegiatan	Target Capaian Kinerja			Pagu Indikatif (Rp.)	Sumber Dana	Target Capaian Kinerja		Kebutuhan Dana/ Pagu Indikatif (Rp.)
					Program	Keluaran Sub Kegiatan	Hasil Kegiatan			Tolok Ukur	Target	
6 1 2 2	Penyelenggaraan Pengawasan dengan Tujuan Tertentu	Persentase tindak lanjut dengan rekomendasi						80.000.000		Persentase tindak lanjut dengan rekomendasi		150.000.000
6 1 2 2 1	Penanganan Penyelesaian Kerugian Negara/Daerah		Terlaksananya penyelesaian kerugian daerah/ negara	Kab. Karanganyar, Semua Kecamatan, Semua Kelurahan	95%	100%		30.000.000	DAU		95%	50.000.000
6 1 2 2 2	Pengawasan Dengan Tujuan Tertentu		Jumlah atas penugasan pemeriksaan khusus	Kab. Karanganyar, Semua Kecamatan, Semua Kelurahan	95%	14 LHP		50.000.000	DAU		95%	100.000.000
6 1 3	PROGRAM PERUMUSAN KEBIJAKAN, PENDAMPINGAN DAN ASISTENSI							236.000.000				750.000.000
6 1 3 2	Perumusan Kebijakan Teknis di Bidang Pengawasan dan Fasilitasi Pengawasan	Persentase tingkat kesadaran pelaporan kekayaan peabat negara dan ASN						120.000.000		Persentase tingkat kesadaran pelaporan kekayaan peabat negara dan ASN		125.000.000
6 1 3 2 1	Perumusan Kebijakan Teknis di Bidang Pengawasan		Peningkatan level kapabilitas APIP	Kab. Karanganyar, Semua Kecamatan, Semua Kelurahan	100%	3 Level		50.000.000	DAU		100%	75.000.000
6 1 3 2 2	Perumusan Kebijakan Teknis di Bidang Fasilitasi Pengawasan		Terlaksananya Kebijakan Teknis di Bidang Fasilitasi Pengawasan	Kab. Karanganyar, Semua Kecamatan, Semua Kelurahan	100%	100%		70.000.000	DAU		100%	50.000.000
6 1 3 2	Pendampingan dan Asistensi	Persentase tingkat kesadaran pelaporan kekayaan peabat negara dan ASN						116.000.000		Persentase tingkat kesadaran pelaporan kekayaan peabat negara dan ASN		625.000.000
6 1 3 2 1	Pendampingan dan Asistensi Urusan Pemerintahan Daerah		Terwujudnya Kebijakan Teknis di Bidang Fasilitasi Pengawasan	Kab. Karanganyar, Semua Kecamatan, Semua Kelurahan	100%	100%		40.000.000	DAU		100%	85.000.000
6 1 3 2 2	Pendampingan, Asistensi, Verifikasi, dan Penilaian Reformasi Birokrasi		Terlaksananya penerapan Reformasi Birokrasi	Kab. Karanganyar, Semua Kecamatan, Semua Kelurahan	100%	15 SKPD		15.000.000	DAU		100%	30.000.000
6 1 3 2 3	Koordinasi, Monitoring dan Evaluasi serta Verifikasi Pencegahan dan Pemberantasan Korupsi		Jumlah THL	Kab. Karanganyar, Semua Kecamatan, Semua Kelurahan	100%	3 Orang		1.000.000	DAU		100%	230.000.000
			Terlaksananya monitoring dan evaluasi tindak lanjut rekomendasi pemeriksaan			2 Laporan						
6 1 3 2 4	Pendampingan, Asistensi dan Verifikasi Penegakan Integritas		Terlaksananya monitoring dan Terlaksananya Pendampingan dan Asistensi dan Verifikasi Penegakan Integritas	Kab. Karanganyar, Semua Kecamatan, Semua Kelurahan	100%	2 Kegiatan		60.000.000	DAU		100%	280.000.000
TOTAL								8.357.957.500				15.765.000.000

**Program dan Kegiatan Perangkat Daerah
Kabupaten Karanganyar
Tahun 2022**

Unit Organisasi : 7.01.0.00.0.00.13.0000 Kecamatan Jatipuro
Sub Unit Organisasi : 7.01.0.00.0.00.13.0000 Kecamatan Jatipuro

Kode	Urusan/ Bidang Urusan Pemerintahan Daerah Dan Program/ Kegiatan	Indikator Kinerja		Lokasi Output Kegiatan	Rencana Tahun 2022			Pagu Indikatif (Rp.)	Sumber Dana	Prakiraan Maju Rencana Tahun 2023		
		Capaian Program	Keluaran Sub Kegiatan		Target Capaian Kinerja					Target Capaian Kinerja		Kebutuhan Dana/ Pagu Indikatif (Rp.)
					Program	Keluaran Sub Kegiatan	Hasil Kegiatan			Tolok Ukur	Target	
7	UNSUR KEWILAYAHAN											
7 1	KECAMATAN						2.252.725.000					2.178.500.000
7 1 1	PROGRAM PENUNJANG URUSAN PEMERINTAHAN DAERAH KABUPATEN/KOTA						2.142.243.000					1.755.500.000
7 1 1 2	Perencanaan, Penganggaran, dan Evaluasi Kinerja Perangkat Daerah	Nilai SAKIP					10.000.000			Nilai SAKIP		115.500.000
7 1 1 2 1	Penyusunan Dokumen Perencanaan Perangkat Daerah		tersedianya dokumen Renja, RKA, DPA	Kab. Karanganyar, Jatipuro, Semua Kelurahan	90 nilai	3 keg	5.000.000	DAU			90 nilai	30.500.000
7 1 1 2 6	Koordinasi dan Penyusunan Laporan Capaian Kinerja dan Ikhtisar Realisasi Kinerja SKPD		Tersusunnya laporan dan ikhtisar realisasi SKPD	Kab. Karanganyar, Jatipuro, Semua Kelurahan	90 nilai	12 bulan	0	DAU			90 nilai	25000000
7 1 1 2 7	Evaluasi Kinerja Perangkat Daerah		terselenggaranya rapat koordinasi dan konsultasi	Kab. Karanganyar, Jatipuro, Semua Kelurahan	90 nilai	12 bulan	5.000.000	DAU			90 nilai	60.000.000
7 1 1 2	Administrasi Keuangan Perangkat Daerah	Nilai SAKIP					1.750.943.000			Nilai SAKIP		0
7 1 1 2 1	Penyediaan Gaji dan Tunjangan ASN		terlaksananya pembayaran gaji dan tunjangan ASN	Kab. Karanganyar, Jatipuro, Semua Kelurahan	90 nilai	12 bulan	1.750.943.000				90 nilai	0
7 1 1 2	Administrasi Kepegawaian Perangkat Daerah	Nilai SAKIP					0			Nilai SAKIP		25.000.000
7 1 1 2 9	Pendidikan dan Pelatihan Pegawai Berdasarkan Tugas dan Fungsi		Terlaksananya aparat yang mengikuti Bimtek	Kab. Karanganyar, Jatipuro, Semua Kelurahan	90 nilai	12 bulan	0	DAU			90 nilai	25.000.000
7 1 1 2	Administrasi Umum Perangkat Daerah	Nilai SAKIP					36.000.000			Nilai SAKIP		397.500.000
7 1 1 2 1	Penyediaan Komponen Instalasi Listrik/Penerangan Bangunan Kantor		tersedianya komponen intalasi listrik/penerangan bangunan kantor	Kab. Karanganyar, Jatipuro, Semua Kelurahan	90 nilai	12 bulan	5.000.000	DAU			90 nilai	10.000.000
7 1 1 2 2	Penyediaan Peralatan dan Perlengkapan Kantor		tersedianya kebutuhan alat tulis kantor dan bahan pembersih kantor	Kab. Karanganyar, Jatipuro, Semua Kelurahan	90 nilai	74 item	15.000.000	DAU			90 nilai	50.000.000
7 1 1 2 5	Penyediaan Barang Cetak dan Penggandaan		tersedianya barang cetak dan penggandaan	Kab. Karanganyar, Jatipuro, Semua Kelurahan	90 nilai	12 bulan	5.000.000	DAU			90 nilai	15.000.000
7 1 1 2 6	Penyediaan Bahan Bacaan dan Peraturan Perundang-undangan		tersediannya bahan bacaan dan peraturan perundang-undangan	Kab. Karanganyar, Jatipuro, Semua Kelurahan	90 nilai	2 surat kabar	1.000.000	DAU			90 nilai	5.000.000
7 1 1 2 7	Penyediaan Bahan/Material		tersediannya taman kantor	Kab. Karanganyar, Jatipuro, Semua Kelurahan	90 nilai	1 unit	0	DAU			90 nilai	210.000.000
7 1 1 2 8	Fasilitasi Kunjungan Tamu		tersediannya perlengkapan rumah dinas	Kab. Karanganyar, Jatipuro, Semua Kelurahan	90 nilai	2 item	0	DAU			90 nilai	80.000.000
7 1 1 2 9	Penyelenggaraan Rapat Koordinasi dan Konsultasi SKPD		tersediannya makanan dan minuman	Kab. Karanganyar, Jatipuro, Semua Kelurahan	90 nilai	12 bulan	10.000.000	DAU			90 nilai	20.000.000

Kode	Urusan/ Bidang Urusan Pemerintahan Daerah Dan Program/ Kegiatan	Indikator Kinerja		Rencana Tahun 2022					Prakiraan Maju Rencana Tahun 2023			
		Capaian Program	Keluaran Sub Kegiatan	Lokasi Output Kegiatan	Target Capaian Kinerja			Pagu Indikatif (Rp.)	Sumber Dana	Target Capaian Kinerja		Kebutuhan Dana/ Pagu Indikatif (Rp.)
					Program	Keluaran Sub Kegiatan	Hasil Kegiatan			Tolok Ukur	Target	
7 1 1 2 10	Penatausahaan Arsip Dinamis pada SKPD		terselenggaranya pengarsipan kantor	Kab. Karanganyar, Jatipuro, Semua Kelurahan	90 nilai	12 bulan		0	DAU		90 nilai	7.500.000
7 1 1 2	Pengadaan Barang Milik Daerah Penunjang Urusan Pemerintah Daerah	Nilai SAKIP						20.000.000		Nilai SAKIP		823.000.000
7 1 1 2 1	Pengadaan Kendaraan Perorangan Dinas atau Kendaraan Dinas Jabatan		tersediannya kendaraan dinas	Kab. Karanganyar, Jatipuro, Semua Kelurahan	90 nilai	3 item		0	DAU		90 nilai	120.000.000
7 1 1 2 3	Pengadaan Alat Besar		tersediannya alat pendingin	Kab. Karanganyar, Jatipuro, Semua Kelurahan	90 nilai	5 unit		0	DAU		90 nilai	48.000.000
7 1 1 2 5	Pengadaan Mebel		tersediannya meubelair kantor	Kab. Karanganyar, Jatipuro, Semua Kelurahan	90 nilai	3 unit		0	DAU		90 nilai	155.000.000
7 1 1 2 6	Pengadaan Peralatan dan Mesin Lainnya		tersediannya komputer pc dan laptop kantor	Kab. Karanganyar, Jatipuro, Semua Kelurahan	90 nilai	2 item		20.000.000	DAU		90 nilai	45.000.000
7 1 1 2 7	Pengadaan Aset Tetap Lainnya		tersediannya backdrop kantor	Kab. Karanganyar, Jatipuro, Semua Kelurahan	90 nilai	2 item		0	DAU		90 nilai	125.000.000
7 1 1 2 10	Pengadaan Sarana dan Prasarana Gedung Kantor atau Bangunan Lainnya		tersediannya alat studio	Kab. Karanganyar, Jatipuro, Semua Kelurahan	90 nilai	1 unit		0			90 nilai	120.000.000
7 1 1 2 11	Pengadaan Sarana dan Prasarana Pendukung Gedung Kantor atau Bangunan Lainnya		tersediannya tralis kantor	Kab. Karanganyar, Jatipuro, Semua Kelurahan	90 nilai	20 unit		0	DAU		90 nilai	210.000.000
7 1 1 2	Penyediaan Jasa Penunjang Urusan Pemerintahan Daerah	Nilai SAKIP						300.300.000		Nilai SAKIP		198.500.000
7 1 1 2 1	Penyediaan Jasa Surat Menyurat		terselenggaranya kurir surat	Kab. Karanganyar, Jatipuro, Semua Kelurahan	90 nilai	2 item		1.500.000	DAU		90 nilai	3.500.000
7 1 1 2 2	Penyediaan Jasa Komunikasi, Sumber Daya Air dan Listrik		terselenggaranya kegiatan penyediaan jasa komunikasi air dan listrik	Kab. Karanganyar, Jatipuro, Semua Kelurahan	90 nilai	12 bulan		25.000.000	DAU		90 nilai	35.000.000
7 1 1 2 4	Penyediaan Jasa Pelayanan Umum Kantor		tersediannya jasa administrasi kantor dan jasa kebersihan kantor	Kab. Karanganyar, Jatipuro, Semua Kelurahan	90 nilai	12 bulan		273.800.000	DAU		90 nilai	160.000.000
7 1 1 2	Pemeliharaan Barang Milik Daerah Penunjang Urusan Pemerintahan Daerah	Nilai SAKIP						25.000.000		Nilai SAKIP		196.000.000
7 1 1 2 1	Penyediaan Jasa Pemeliharaan, Biaya Pemeliharaan dan Pajak Kendaraan Perorangan Dinas atau Kendaraan Dinas Jabatan		terpeliharanya kendaraan dinas	Kab. Karanganyar, Jatipuro, Semua Kelurahan	90 nilai	12 bulan		10.000.000	DAU		90 nilai	45.000.000
7 1 1 2 5	Pemeliharaan Mebel		terpeliharanya meubelair kantor	Kab. Karanganyar, Jatipuro, Semua Kelurahan	90 nilai	20 item		0	DAU		90 nilai	23.000.000
7 1 1 2 6	Pemeliharaan Peralatan dan Mesin Lainnya		terpeliharanya peralatan gedung kantor	Kab. Karanganyar, Jatipuro, Semua Kelurahan	90 nilai	15 item		5.000.000	DAU		90 nilai	23.000.000
7 1 1 2 9	Pemeliharaan/Rehabilitasi Gedung Kantor dan Bangunan Lainnya		terpeliharanya gedung kantor	Kab. Karanganyar, Jatipuro, Semua Kelurahan	90 nilai	30 item		10.000.000	DAU		90 nilai	40.000.000

Kode	Urusan/ Bidang Urusan Pemerintahan Daerah Dan Program/ Kegiatan	Indikator Kinerja		Rencana Tahun 2022					Prakiraan Maju Rencana Tahun 2023			
		Capaian Program	Keluaran Sub Kegiatan	Lokasi Output Kegiatan	Target Capaian Kinerja			Pagu Indikatif (Rp.)	Sumber Dana	Target Capaian Kinerja		Kebutuhan Dana/ Pagu Indikatif (Rp.)
					Program	Keluaran Sub Kegiatan	Hasil Kegiatan			Tolok Ukur	Target	
7 1 1 2 1 1	Pemeliharaan/Rehabilitasi Sarana dan Prasarana Pendukung Gedung Kantor atau Bangunan Lainnya		terpeliharanya rumah jabatan	Kab. Karanganyar, Jatipuro, Semua Kelurahan	90 nilai	1 unit		0	DAU		90 nilai	65.000.000
7 1 2	PROGRAM PENYELENGGARAAN PEMERINTAHAN DAN PELAYANAN PUBLIK							4.500.000				35.000.000
7 1 2 2	Penyelenggaraan Urusan Pemerintahan yang tidak Dilaksanakan oleh Unit Kerja Perangkat Daerah yang ada di Kecamatan	Indeks Kepuasan Masyarakat						4.500.000			Indeks Kepuasan Masyarakat	12.000.000
7 1 2 2 2	Fasilitasi Percepatan Pencapaian Standar Pelayanan Minimal di Wilayah Kecamatan		terselenggaranya kegiatan indeks kepuasan masyarakat	Kab. Karanganyar, Jatipuro, Semua Kelurahan	74 indeks	12 bulan		4.500.000	DAU		75 indeks	12.000.000
7 1 2 2 2	Pelaksanaan Urusan Pemerintahan yang Dilimpahkan kepada Camat	Indeks Kepuasan Masyarakat						0			Indeks Kepuasan Masyarakat	23.000.000
7 1 2 2 3	Pelaksanaan Urusan Pemerintahan yang terkait dengan Kewenangan Lain yang Dilimpahkan		terselenggaranya kegiatan paten kecamatan	Kab. Karanganyar, Jatipuro, Semua Kelurahan	74 indeks	12 bulan		0	DAU		75 indeks	23.000.000
7 1 3	PROGRAM PEMBERDAYAAN MASYARAKAT DESA DAN KELURAHAN							22.500.000				99.000.000
7 1 3 2	Koordinasi Kegiatan Pemberdayaan Desa	Persentase lembaga kemasyarakatan aktif						10.000.000			Persentase lembaga kemasyarakatan aktif	68.000.000
7 1 3 2 1	Peningkatan Partisipasi Masyarakat dalam Forum Musyawarah Perencanaan Pembangunan di Desa		terselenggaranya mesrenbang	Kab. Karanganyar, Jatipuro, Semua Kelurahan	100%	10 desa		10.000.000	DAU		100%	33.000.000
7 1 3 2 3	Peningkatan Efektifitas Kegiatan Pemberdayaan Masyarakat di Wilayah Kecamatan		terselenggaranya kegiatan perlombaan desa	Kab. Karanganyar, Jatipuro, Semua Kelurahan	100%	10 desa		0	DAU		100%	35.000.000
7 1 3 2	Pemberdayaan Lembaga Kemasyarakatan Tingkat Kecamatan	Persentase lembaga kemasyarakatan aktif						12.500.000			Persentase lembaga kemasyarakatan aktif	31.000.000
7 1 3 2	Peningkatan Kapasitas Lembaga Kemasyarakatan		terselenggaranya kegiatan pkk	Kab. Karanganyar, Jatipuro, Semua Kelurahan	100%	12 bulan		12.500.000	DAU		100%	31.000.000
7 1 4	PROGRAM KOORDINASI KETENTRAMAN DAN KETERTIBAN UMUM							55.000.000				95.000.000
7 1 4 2	Koordinasi Upaya Penyelenggaraan Ketenteraman dan Ketertiban Umum	Persentase wilayah dalam keadaan kondusif						55.000.000			Persentase wilayah dalam keadaan kondusif	95.000.000
7 1 4 2 1	Sinergitas dengan Kepolisian Negara Republik Indonesia, Tentara Nasional Indonesia dan Instansi Vertikal di Wilayah Kecamatan		terselenggaranya pembinaan linmas dan pembinaan wilayah	Kab. Karanganyar, Jatipuro, Semua Kelurahan	100%	10 desa		55.000.000	DAU		100%	95.000.000
7 1 5	PROGRAM PENYELENGGARAAN URUSAN PEMERINTAHAN UMUM							10.482.000				121.000.000

Kode	Urusan/ Bidang Urusan Pemerintahan Daerah Dan Program/ Kegiatan	Indikator Kinerja		Rencana Tahun 2022					Prakiraan Maju Rencana Tahun 2023			
		Capaian Program	Keluaran Sub Kegiatan	Lokasi Output Kegiatan	Target Capaian Kinerja			Pagu Indikatif (Rp.)	Sumber Dana	Target Capaian Kinerja		Kebutuhan Dana/ Pagu Indikatif (Rp.)
					Program	Keluaran Sub Kegiatan	Hasil Kegiatan			Tolok Ukur	Target	
7 1 5 2	Penyelenggaraan Urusan Pemerintahan Umum sesuai Penugasan Kepala Daerah	Persentase desa memiliki APBDes dan RKPDes sesuai ketentuan						10.482.000		Persentase desa memiliki APBDes dan RKPDes sesuai ketentuan		121.000.000
7 1 5 2 3	Pembinaan Persatuan dan Kesatuan Bangsa		terselenggaranya fasilitas kegiatan daerah dan pakaian paskibraka	Kab. Karanganyar, Jatipuro, Semua Kelurahan	99%	2 keg		3.000.000	DAU		99%	78.000.000
7 1 5 2 4	Pembinaan Kerukunan Antarsuku dan Intrasuku, Umat Beragama, Ras, dan Golongan Lainnya Guna Mewujudkan Stabilitas Keamanan Lokal, Regional, dan Nasional		terselenggaranya kegiatan fkub	Kab. Karanganyar, Jatipuro, Semua Kelurahan	99%	12 bulan		7.482.000	DAU		99%	43.000.000
7 1 6	PROGRAM PEMBINAAN DAN PENGAWASAN PEMERINTAHAN DESA							18.000.000				73.000.000
7 1 6 2	Fasilitasi, Rekomendasi dan Koordinasi Pembinaan dan Pengawasan Pemerintahan Desa	Persentase wilayah tertib Perda						18.000.000		Persentase wilayah tertib Perda		73.000.000
7 1 6 2 1	Fasilitasi Penyusunan Peraturan Desa dan Peraturan Kepala Desa		terselenggaranya penyusunan apbdes dan rkpdes	Kab. Karanganyar, Jatipuro, Semua Kelurahan	100%	2 keg		3.000.000	DAU		100%	17.000.000
7 1 6 2 2	Fasilitasi Administrasi Tata Pemerintahan Desa		terselenggaranya pembinaan admin pemerintah desa	Kab. Karanganyar, Jatipuro, Semua Kelurahan	100%	12 bulan		5.000.000	DAU		100%	22.000.000
7 1 6 2 3	Fasilitasi Pengelolaan Keuangan Desa dan Pendayagunaan Aset Desa		fasilitasi pengelolaan keuangan dengan menggunakan sikudes, fasilitasi pencairan: add,dd,pajak retribusi dan bantuan keuangan, fasilitasi pengelolaan aset desa	Kab. Karanganyar, Jatipuro, Semua Kelurahan	100%	10 desa		5.000.000	DAU		100%	17.000.000
7 1 6 2 5	Fasilitasi Pelaksanaan Tugas Kepala Desa dan Perangkat Desa		terselenggaranya pembinaan perangkat desa	Kab. Karanganyar, Jatipuro, Semua Kelurahan	100%	12 bulan		5.000.000	DAU		100%	17.000.000
TOTAL								2.252.725.000				2.178.500.000

**Program dan Kegiatan Perangkat Daerah
Kabupaten Karanganyar
Tahun 2022**

Unit Organisasi : 7.01.0.00.0.00.14.0000 Kecamatan Jatiyoso
Sub Unit Organisasi : 7.01.0.00.0.00.14.0000 Kecamatan Jatiyoso

Kode	Urusan/ Bidang Urusan Pemerintahan Daerah Dan Program/ Kegiatan	Indikator Kinerja		Lokasi Output Kegiatan	Rencana Tahun 2022			Pagu Indikatif (Rp.)	Sumber Dana	Prakiraan Maju Rencana Tahun 2023				
		Capaian Program	Keluaran Sub Kegiatan		Target Capaian Kinerja					Target Capaian Kinerja		Kebutuhan Dana/ Pagu Indikatif (Rp.)		
					Program	Keluaran Sub Kegiatan	Hasil Kegiatan			Tolok Ukur	Target			
7														
7	UNSUR KEWILAYAHAN													
7	KECAMATAN							1.889.013.000				2.194.416.000		
7	PROGRAM PENUNJANG URUSAN PEMERINTAHAN DAERAH KABUPATEN/KOTA							1.816.113.000				2.054.916.000		
7	1	1	2	Perencanaan, Penganggaran, dan Evaluasi Kinerja Perangkat Daerah	Nilai SAKIP			5.000.000		Nilai SAKIP		6.000.000		
7	1	1	2	1	Penyusunan Dokumen Perencanaan Perangkat Daerah	Tersedianya Dokumen Renja ,RKA,DPA	Kab. Karanganyar, Jatiyoso, Semua Kelurahan	100 nilai	3 dokumen		1.500.000	DAU	100 nilai	2.500.000
7	1	1	2	7	Evaluasi Kinerja Perangkat Daerah	Tersusunnya laporan LPT,LKJIP,Calk OPD	Kab. Karanganyar, Jatiyoso, Semua Kelurahan	100 nilai	3 dokumen		3.500.000	DAU	100 nilai	3.500.000
7	1	1	2	Administrasi Keuangan Perangkat Daerah	Nilai SAKIP					1.404.133.000		Nilai SAKIP		1.765.216.000
7	1	1	2	1	Penyediaan Gaji dan Tunjangan ASN	Terpenuhinya gaji dan tunjangan ASN	Kab. Karanganyar, Jatiyoso, Semua Kelurahan	100 nilai	12 bulan		1.404.133.000	DAU	100 nilai	1.765.216.000
7	1	1	2	Administrasi Kepegawaian Perangkat Daerah	Nilai SAKIP					900.000		Nilai SAKIP		2.000.000
7	1	1	2	9	Pendidikan dan Pelatihan Pegawai Berdasarkan Tugas dan Fungsi	Prosentase Aparat yang telah mengikuti Diklat/pendidikan/pelatihan	Kab. Karanganyar, Jatiyoso, Semua Kelurahan	100 nilai	2 Orang		900.000	DAU	100 nilai	2.000.000
7	1	1	2	Administrasi Umum Perangkat Daerah	Nilai SAKIP					46.500.000		Nilai SAKIP		68.200.000
7	1	1	2	1	Penyediaan Komponen Instalasi Listrik/Penerangan Bangunan Kantor	Terpenuhinya komponen Instalasi Listrik/Penerangan bangunan kantor	Kab. Karanganyar, Jatiyoso, Semua Kelurahan	100 nilai	12 bulan		10.000.000	DAU	100 nilai	11.000.000
7	1	1	2	2	Penyediaan Peralatan dan Perlengkapan Kantor	Tersedianya alat kebersihan Kantor	Kab. Karanganyar, Jatiyoso, Semua Kelurahan	100 nilai	12 bulan		7.500.000	DAU	100 nilai	7.500.000
7	1	1	2	4	Penyediaan Bahan Logistik Kantor	Penyediaan bahan logistik kantor (bahan kebersihan,Hansanitiser,gas,bahan makan dan minum	Kab. Karanganyar, Jatiyoso, Semua Kelurahan	100 nilai	12 bulan		8.000.000	DAU	100 nilai	18.000.000
7	1	1	2	5	Penyediaan Barang Cetak dan Penggandaan	Tersedianya barang cetakan /Penggandaan	Kab. Karanganyar, Jatiyoso, Semua Kelurahan	100 nilai	12 bulan		7.000.000	DAU	100 nilai	11.000.000
7	1	1	2	6	Penyediaan Bahan Bacaan dan Peraturan Perundang-undangan	Tersedianya bahan bacaan dan peraturan perundang-undangan	Kab. Karanganyar, Jatiyoso, Semua Kelurahan	100 nilai	12 bulan		1.000.000	DAU	100 nilai	2.200.000
7	1	1	2	8	Fasilitasi Kunjungan Tamu	Penyediaan makanan dan minuman tamu	Kab. Karanganyar, Jatiyoso, Semua Kelurahan	100 nilai	12 bulan		5.000.000	DAU	100 nilai	7.000.000
7	1	1	2	9	Penyelenggaraan Rapat Koordinasi dan Konsultasi SKPD	Terselenggaranya rapat-rapatnkoordinasi dan kunsultasi dalam dan luar daerah	Kab. Karanganyar, Jatiyoso, Semua Kelurahan	100 nilai	12 bulan		8.000.000	DAU	100 nilai	11.500.000
7	1	1	2	Pengadaan Barang Milik Daerah Penunjang Urusan Pemerintah Daerah	Nilai SAKIP					15.000.000		Nilai SAKIP		46.000.000

Kode	Urusan/ Bidang Urusan Pemerintahan Daerah Dan Program/ Kegiatan	Indikator Kinerja		Rencana Tahun 2022					Prakiraan Maju Rencana Tahun 2023			
		Capaian Program	Keluaran Sub Kegiatan	Lokasi Output Kegiatan	Target Capaian Kinerja			Pagu Indikatif (Rp.)	Sumber Dana	Target Capaian Kinerja		Kebutuhan Dana/ Pagu Indikatif (Rp.)
					Program	Keluaran Sub Kegiatan	Hasil Kegiatan			Tolok Ukur	Target	
7 1 1 2	2 Pengadaan Kendaraan Dinas Operasional atau Lapangan		Pengadaan kendaraan Operasional	Kab. Karanganyar, Jatiyoso, Semua Kelurahan	100 nilai	1 unit		0	DAU		100 nilai	31.000.000
7 1 1 2	5 Pengadaan Mebel		Cakupan pengadaan perlengkapan kantor dan Mabelair	Kab. Karanganyar, Jatiyoso, Semua Kelurahan	100 nilai	10 unit		0	DAU		100 nilai	0
7 1 1 2	6 Pengadaan Peralatan dan Mesin Lainnya		Tersedianya Laptop,Printer	Kab. Karanganyar, Jatiyoso, Semua Kelurahan	100 nilai	4 unit		15.000.000	DAU		100 nilai	15.000.000
7 1 1 2	9 Pengadaan Gedung Kantor atau Bangunan Lainnya		Pembangunan Gedung Kantor Lantai 2,Pembangunan Rumah Dinas	Kab. Karanganyar, Jatiyoso, Semua Kelurahan	100 nilai	2 unit		0	DAU		100 nilai	0
7 1 1 2	11 Pengadaan Sarana dan Prasarana Pendukung Gedung Kantor atau Bangunan Lainnya		Pembangunan Pagar Kantor,Talut belakang ,tempat Parkir	Kab. Karanganyar, Jatiyoso, Semua Kelurahan	100 nilai	3 kegiatan		0	DAU		100 nilai	0
7 1 1 2	Penyediaan Jasa Penunjang Urusan Pemerintahan Daerah	Nilai SAKIP						293.600.000		Nilai SAKIP		113.500.000
7 1 1 2	1 Penyediaan Jasa Surat Menyurat		Tersedianya blangko dispensasi surat	Kab. Karanganyar, Jatiyoso, Semua Kelurahan	100 nilai	12 bulan		2.000.000	DAU		100 nilai	2.500.000
7 1 1 2	2 Penyediaan Jasa Komunikasi, Sumber Daya Air dan Listrik		Pembayaran jasav komunikasi sumber daya air ,listrik	Kab. Karanganyar, Jatiyoso, Semua Kelurahan	100 nilai	12 bulan		27.000.000	DAU		100 nilai	28.000.000
7 1 1 2	4 Penyediaan Jasa Pelayanan Umum Kantor		Tersedianya jasa THL petugas keamanan,petugas kebersihan ,petugas kurir surat,petugas administrasi	Kab. Karanganyar, Jatiyoso, Semua Kelurahan	100 nilai	12 bulan		264.600.000	DAU		100 nilai	83.000.000
7 1 1 2	Pemeliharaan Barang Milik Daerah Penunjang Urusan Pemerintahan Daerah	Nilai SAKIP						50.980.000		Nilai SAKIP		54.000.000
7 1 1 2	1 Penyediaan Jasa Pemeliharaan, Biaya Pemeliharaan dan Pajak Kendaraan Perorangan Dinas atau Kendaraan Dinas Jabatan		Cakupan pemeliharaan rutin/berkala kendaraan Dinas / operasional	Kab. Karanganyar, Jatiyoso, Semua Kelurahan	100 nilai	5 unit		32.980.000	DAU		100 nilai	36.000.000
7 1 1 2	6 Pemeliharaan Peralatan dan Mesin Lainnya		Cakupan pemeliharaan rutin berkala peralatan gedung kantor	Kab. Karanganyar, Jatiyoso, Semua Kelurahan	100 nilai	12 unit		13.000.000	DAU		100 nilai	13.000.000
7 1 1 2	7 Pemeliharaan Aset Tetap Lainnya		Cakupan perlengkapan gedung kantor	Kab. Karanganyar, Jatiyoso, Semua Kelurahan	100 nilai	3 item		5.000.000	DAU		100 nilai	5.000.000
7 1 2	PROGRAM PENYELENGGARAAN PEMERINTAHAN DAN PELAYANAN PUBLIK							3.000.000				4.000.000
7 1 2 2	Penyelenggaraan Urusan Pemerintahan yang tidak Dilaksanakan oleh Unit Kerja Perangkat Daerah yang ada di Kecamatan	Indeks Kepuasan Masyarakat						3.000.000		Indeks Kepuasan Masyarakat		4.000.000
7 1 2 2	2 Fasilitasi Percepatan Pencapaian Standar Pelayanan Minimal di Wilayah Kecamatan		Dokumen Survey Kepuasan Masyarakat	Kab. Karanganyar, Jatiyoso, Semua Kelurahan	100 indeks	1 keg		2.000.000	DAU		100 indeks	2.000.000

Kode	Urusan/ Bidang Urusan Pemerintahan Daerah Dan Program/ Kegiatan	Indikator Kinerja		Rencana Tahun 2022					Prakiraan Maju Rencana Tahun 2023			
		Capaian Program	Keluaran Sub Kegiatan	Lokasi Output Kegiatan	Target Capaian Kinerja			Pagu Indikatif (Rp.)	Sumber Dana	Target Capaian Kinerja		Kebutuhan Dana/ Pagu Indikatif (Rp.)
					Program	Keluaran Sub Kegiatan	Hasil Kegiatan			Tolok Ukur	Target	
7 1 2 2 3	Peningkatan Efektifitas Pelaksanaan Pelayanan kepada Masyarakat di Wilayah Kecamatan		Kegiatan Legalisasi	Kab. Karanganyar, Jatiyoso, Semua Kelurahan	100 indeks	12 bulan		1.000.000	DAU		100 indeks	2.000.000
7 1 3	PROGRAM PEMBERDAYAAN MASYARAKAT DESA DAN KELURAHAN							21.000.000				22.000.000
7 1 3 2	Koordinasi Kegiatan Pemberdayaan Desa	Persentase lembaga kemasyarakatan aktif						11.000.000		Persentase lembaga kemasyarakatan aktif		12.000.000
7 1 3 2 1	Peningkatan Partisipasi Masyarakat dalam Forum Musyawarah Perencanaan Pembangunan di Desa		Pelaksanaan Musrenbang	Kab. Karanganyar, Jatiyoso, Semua Kelurahan	97%	10 keg		7.000.000	DAU		100%	8.000.000
7 1 3 2 3	Peningkatan Efektifitas Kegiatan Pemberdayaan Masyarakat di Wilayah Kecamatan		Kegiatan Perlombaan Desa	Kab. Karanganyar, Jatiyoso, Semua Kelurahan	97%	9 desa		4.000.000	DAU		100%	4.000.000
7 1 3 2	Pemberdayaan Lembaga Kemasyarakatan Tingkat Kecamatan	Persentase lembaga kemasyarakatan aktif						10.000.000		Persentase lembaga kemasyarakatan aktif		10.000.000
7 1 3 2 1	Penyelenggaraan Lembaga Kemasyarakatan		Pembinaan PKK	Kab. Karanganyar, Jatiyoso, Semua Kelurahan	97%	10 kegiatan		10.000.000	DAU		100%	10.000.000
7 1 4	PROGRAM KOORDINASI KETENTERAMAN DAN KETERTIBAN UMUM							10.000.000				10.000.000
7 1 4 2	Koordinasi Upaya Penyelenggaraan Ketenteraman dan Ketertiban Umum	Persentase wilayah dalam keadaan kondusif						10.000.000		Persentase wilayah dalam keadaan kondusif		10.000.000
7 1 4 2 1	Sinergitas dengan Kepolisian Negara Republik Indonesia, Tentara Nasional Indonesia dan Instansi Vertikal di Wilayah Kecamatan			Kab. Karanganyar, Jatiyoso, Semua Kelurahan	97%			10.000.000	DAU		100%	10.000.000
7 1 5	PROGRAM PENYELENGGARAAN URUSAN PEMERINTAHAN UMUM							13.400.000				76.500.000
7 1 5 2	Penyelenggaraan Urusan Pemerintahan Umum sesuai Penugasan Kepala Daerah	Persentase desa memiliki APBDes dan RKPDes sesuai ketentuan						13.400.000		Persentase desa memiliki APBDes dan RKPDes sesuai ketentuan		76.500.000
7 1 5 2 3	Pembinaan Persatuan dan Kesatuan Bangsa		Terselenggaranya Fasilitas kegiatan daerah	Kab. Karanganyar, Jatiyoso, Semua Kelurahan	99,70%	2 keg		3.400.000	DAU		100%	66.500.000
7 1 5 2 4	Pembinaan Kerukunan Antarsuku dan Intrasuku, Umat Beragama, Ras, dan Golongan Lainnya Guna Mewujudkan Stabilitas Keamanan Lokal, Regional, dan Nasional		Terselenggaranya kegiatan FKUB	Kab. Karanganyar, Jatiyoso, Semua Kelurahan	99,70%	12 bulan		10.000.000	DAU		100%	10.000.000
7 1 6	PROGRAM PEMBINAAN DAN PENGAWASAN PEMERINTAHAN DESA							25.500.000				27.000.000

Kode	Urusan/ Bidang Urusan Pemerintahan Daerah Dan Program/ Kegiatan	Indikator Kinerja		Rencana Tahun 2022					Prakiraan Maju Rencana Tahun 2023			
		Capaian Program	Keluaran Sub Kegiatan	Lokasi Output Kegiatan	Target Capaian Kinerja			Pagu Indikatif (Rp.)	Sumber Dana	Target Capaian Kinerja		Kebutuhan Dana/ Pagu Indikatif (Rp.)
					Program	Keluaran Sub Kegiatan	Hasil Kegiatan			Tolok Ukur	Target	
7 1 6 2	Fasilitasi, Rekomendasi dan Koordinasi Pembinaan dan Pengawasan Pemerintahan Desa	Persentase wilayah tertib Perda						25.500.000		Persentase wilayah tertib Perda		27.000.000
7 1 6 2 1	Fasilitasi Penyusunan Peraturan Desa dan Peraturan Kepala Desa		Fasilitasi Penyusunan APBDes dan Perdes Lainnya	Kab. Karanganyar, Jatiyoso, Semua Kelurahan	95%	9 Desa		5.500.000	DAU		100%	6.000.000
7 1 6 2 2	Fasilitasi Administrasi Tata Pemerintahan Desa		Pembinaan Administrasi Desa	Kab. Karanganyar, Jatiyoso, Semua Kelurahan	95%	9 Desa		5.000.000	DAU		100%	6.000.000
7 1 6 2 3	Fasilitasi Pengelolaan Keuangan Desa dan Pendayagunaan Aset Desa		Fasilitasi pengelolaan keuangan dengan Sskuedes ,fasilitasi pencairan ADD,DD,pajak retribusi dan bantuan keuangan,fasilitasi pengelolaan aset desa	Kab. Karanganyar, Jatiyoso, Semua Kelurahan	95%	9 Desa		5.000.000	DAU		100%	5.000.000
7 1 6 2 5	Fasilitasi Pelaksanaan Tugas Kepala Desa dan Perangkat Desa		Pembinaan Kepala Desa dan Perangkat	Kab. Karanganyar, Jatiyoso, Semua Kelurahan	95%	9 Desa		5.000.000			100%	5.000.000
7 1 6 2 8	Rekomendasi Pengangkatan dan Pemberhentian Perangkat Desa		Pembinaan Kepala Desa dan Perangkat	Kab. Karanganyar, Jatiyoso, Semua Kelurahan	95%	9 Desa		5.000.000	DAU		100%	5.000.000
TOTAL								1.889.013.000				2.194.416.000

2.139.212.000

250.199.000

**Program dan Kegiatan Perangkat Daerah
Kabupaten Karanganyar
Tahun 2022**

Unit Organisasi : 7.01.0.00.0.00.15.0000 Kecamatan Jumantono
Sub Unit Organisasi : 7.01.0.00.0.00.15.0000 Kecamatan Jumantono

Kode	Urusan/ Bidang Urusan Pemerintahan Daerah Dan Program/ Kegiatan	Indikator Kinerja		Lokasi Output Kegiatan	Rencana Tahun 2022			Pagu Indikatif (Rp.)	Sumber Dana	Prakiraan Maju Rencana Tahun 2023		
		Capaian Program	Keluaran Sub Kegiatan		Target Capaian Kinerja					Target Capaian Kinerja		Kebutuhan Dana/ Pagu Indikatif (Rp.)
					Program	Keluaran Sub Kegiatan	Hasil Kegiatan			Tolok Ukur	Target	
7												
7	1							2.462.859.000				2.573.086.000
7	1	1						2.350.839.000				2.460.966.000
7	1	1	2					8.000.000		Nilai SAKIP		8.000.000
7	1	1	2	1				4.000.000	DAU		100 nilai	4.000.000
7	1	1	2	7				4.000.000	DAU		100 nilai	4000000
7	1	1	2					1.882.019.000		Nilai SAKIP		2.182.986.000
7	1	1	2	1				1.882.019.000			100 nilai	2.182.986.000
7	1	1	2					23.740.000		Nilai SAKIP		2.000.000
7	1	1	2	11				23.740.000	DAU		100 nilai	2.000.000
7	1	1	2					56.690.000		Nilai SAKIP		57.830.000
7	1	1	2	1				8.262.500	DAU		100 nilai	8.262.500
7	1	1	2	2				7.500.000	DAU		100 nilai	7.500.000
7	1	1	2	4				10.620.000	DAU		100 nilai	10.620.000
7	1	1	2	5				4.467.500	DAU		100 nilai	4.467.500
7	1	1	2	6				1.980.000			100 nilai	1.980.000
7	1	1	2	9				23.860.000	DAU		100 nilai	25.000.000
7	1	1	2					15.000.000		Nilai SAKIP		46.000.000

Kode	Urusan/ Bidang Urusan Pemerintahan Daerah Dan Program/ Kegiatan	Indikator Kinerja		Rencana Tahun 2022					Prakiraan Maju Rencana Tahun 2023			
		Capaian Program	Keluaran Sub Kegiatan	Lokasi Output Kegiatan	Target Capaian Kinerja			Pagu Indikatif (Rp.)	Sumber Dana	Target Capaian Kinerja		Kebutuhan Dana/ Pagu Indikatif (Rp.)
					Program	Keluaran Sub Kegiatan	Hasil Kegiatan			Tolok Ukur	Target	
7 1 1 2 2	Pengadaan Kendaraan Dinas Operasional atau Lapangan		pengadaan kendaraan dinas	Kab. Karanganyar, Jumantono, Semua Kelurahan	100 nilai	1 unit		0	DAU		100 nilai	31.000.000
7 1 1 2 6	Pengadaan Peralatan dan Mesin Lainnya		Tersedianya laptop, printer kantor	Kab. Karanganyar, Jumantono, Semua Kelurahan	100 nilai	4 unit		15.000.000	DAU		100 nilai	15.000.000
7 1 1 2 10	Pengadaan Sarana dan Prasarana Gedung Kantor atau Bangunan Lainnya		Pembangunan pagar kantor, tempat parkir	Kab. Karanganyar, Jumantono, Semua Kelurahan	100 nilai	2 kegiatan		0	DAU		100 nilai	0
7 1 1 2	Penyediaan Jasa Penunjang Urusan Pemerintahan Daerah	Nilai SAKIP						322.390.000		Nilai SAKIP		121.150.000
7 1 1 2 1	Penyediaan Jasa Surat Menyurat		tersedianya blangko dispensasi surat	Kab. Karanganyar, Jumantono, Semua Kelurahan	100 nilai	12 bulan		1.350.000	DAU		100 nilai	1.350.000
7 1 1 2 2	Penyediaan Jasa Komunikasi, Sumber Daya Air dan Listrik		Pembayaran jasa komunikasi ,sumber daya air dan listrik	Kab. Karanganyar, Jumantono, Semua Kelurahan	100 nilai	12 bulan		41.800.000	DAU		100 nilai	41.800.000
7 1 1 2 4	Penyediaan Jasa Pelayanan Umum Kantor		Tersedianya jasa THL, petugas keamanan, petugas kebersihan, petugas kurir surat, petugas administrasi	Kab. Karanganyar, Jumantono, Semua Kelurahan	100 nilai	12 bulan		279.240.000	Dana Transfer Umum - Dana Bagi Hasil		100 nilai	78.000.000
7 1 1 2	Pemeliharaan Barang Milik Daerah Penunjang Urusan Pemerintahan Daerah	Nilai SAKIP						43.000.000		Nilai SAKIP		43.000.000
7 1 1 2 1	Penyediaan Jasa Pemeliharaan, Biaya Pemeliharaan dan Pajak Kendaraan Perorangan Dinas atau Kendaraan Dinas Jabatan		Cakupan pemeliharaan rutin/berkala kendaraan	Kab. Karanganyar, Jumantono, Semua Kelurahan	100 nilai	5 unit		30.000.000	DAU		100 nilai	30.000.000
7 1 1 2 6	Pemeliharaan Peralatan dan Mesin Lainnya	Nilai SAKIP	Cakupan pemeliharaan rutin/berkala peralatan gedung kantor	Kab. Karanganyar, Jumantono, Semua Kelurahan	100 nilai	12 unit		13.000.000	Dana Transfer Umum - Dana Alokasi Umum	Nilai SAKIP	100 nilai	13.000.000
7 1 2	PROGRAM PENYELENGGARAAN PEMERINTAHAN DAN PELAYANAN PUBLIK							2.000.000				2.000.000
7 1 2 2	Penyelenggaraan Urusan Pemerintahan yang tidak Dilaksanakan oleh Unit Kerja Perangkat Daerah yang ada di Kecamatan	Indeks Kepuasan Masyarakat						2.000.000		Indeks Kepuasan Masyarakat		2.000.000
7 1 2 2 3	Peningkatan Efektifitas Pelaksanaan Pelayanan kepada Masyarakat di Wilayah Kecamatan		Jumlah penyelenggaraan kegiatan pelayanan	Kab. Karanganyar, Jumantono, Semua Kelurahan	100 indeks	1 Tahun		2.000.000	Dana Transfer Umum - Dana Bagi Hasil		100 indeks	2.000.000
7 1 3	PROGRAM PEMBERDAYAAN MASYARAKAT DESA DAN KELURAHAN							22.000.000				22.000.000
7 1 3 2	Koordinasi Kegiatan Pemberdayaan Desa	Persentase lembaga kemasyarakatan aktif						4.000.000		Persentase lembaga kemasyarakatan aktif		4.000.000
7 1 3 2 3	Peningkatan Efektifitas Kegiatan Pemberdayaan Masyarakat di Wilayah Kecamatan		Kegiatan perlombaan desa	Kab. Karanganyar, Jumantono, Semua Kelurahan	100%	3 desa		4.000.000	DAU		100%	4.000.000
7 1 3 2	Kegiatan Pemberdayaan Kelurahan	Persentase lembaga kemasyarakatan aktif						8.000.000		Persentase lembaga kemasyarakatan aktif		8.000.000

Kode	Urusan/ Bidang Urusan Pemerintahan Daerah Dan Program/ Kegiatan	Indikator Kinerja		Rencana Tahun 2022					Prakiraan Maju Rencana Tahun 2023			
		Capaian Program	Keluaran Sub Kegiatan	Lokasi Output Kegiatan	Target Capaian Kinerja			Pagu Indikatif (Rp.)	Sumber Dana	Target Capaian Kinerja		Kebutuhan Dana/ Pagu Indikatif (Rp.)
					Program	Keluaran Sub Kegiatan	Hasil Kegiatan			Tolok Ukur	Target	
7 1 3 2 1	Peningkatan Partisipasi Masyarakat dalam Forum Musyawarah Perencanaan Pembangunan di Kelurahan		Pelaksanaan musrenbang	Kab. Karanganyar, Jumantono, Semua Kelurahan	100%	10 kegiatan		8.000.000	DAU		100%	8.000.000
7 1 3 2 2	Pemberdayaan Lembaga Kemasyarakatan Tingkat Kecamatan	Persentase lembaga kemasyarakatan aktif						10.000.000		Persentase lembaga kemasyarakatan aktif		10.000.000
7 1 3 2 1	Penyelenggaraan Lembaga Kemasyarakatan		Pembinaan PKK	Kab. Karanganyar, Jumantono, Semua Kelurahan	100%	10 kegiatan		10.000.000	DAU		100%	10.000.000
7 1 4	PROGRAM KOORDINASI KETENTRAMAN DAN KETERTIBAN UMUM							38.020.000				38.120.000
7 1 4 2	Koordinasi Upaya Penyelenggaraan Ketenteraman dan Ketertiban Umum	Persentase wilayah dalam keadaan kondusif						38.020.000		Persentase wilayah dalam keadaan kondusif		38.120.000
7 1 4 2 1	Sinergitas dengan Kepolisian Negara Republik Indonesia, Tentara Nasional Indonesia dan Instansi Vertikal di Wilayah Kecamatan		Pembinaan Linmas/Kamtibmas	Kab. Karanganyar, Jumapolo, Semua Kelurahan	100%	9 desa		38.020.000			100%	38.120.000
7 1 5	PROGRAM PENYELENGGARAAN URUSAN PEMERINTAHAN UMUM							10.000.000				10.000.000
7 1 5 2	Penyelenggaraan Urusan Pemerintahan Umum sesuai Penugasan Kepala Daerah	Persentase desa memiliki APBDes dan RKPDes sesuai ketentuan						10.000.000		Persentase desa memiliki APBDes dan RKPDes sesuai ketentuan		10.000.000
7 1 5 2 4	Pembinaan Kerukunan Antarsuku dan Intrasuku, Umat Beragama, Ras, dan Golongan Lainnya Guna Mewujudkan Stabilitas Keamanan Lokal, Regional, dan Nasional		Terselenggaranya kegiatan FKUB	Kab. Karanganyar, Jumantono, Semua Kelurahan	100%	12 bulan		10.000.000	DAU		100%	10.000.000
7 1 6	PROGRAM PEMBINAAN DAN PENGAWASAN PEMERINTAHAN DESA							40.000.000				40.000.000
7 1 6 2	Fasilitasi, Rekomendasi dan Koordinasi Pembinaan dan Pengawasan Pemerintahan Desa	Persentase wilayah tertib Perda						40.000.000		Persentase wilayah tertib Perda		40.000.000
7 1 6 2 2	Fasilitasi Administrasi Tata Pemerintahan Desa		Pembinaan Administrasi Desa	Kab. Karanganyar, Jumantono, Semua Kelurahan	100%	11 Desa		10.000.000	DAU		100%	10.000.000
7 1 6 2 3	Fasilitasi Pengelolaan Keuangan Desa dan Pendayagunaan Aset Desa		terlaksananya fasilitasi pengelolaan keuangan	Kab. Karanganyar, Jumantono, Semua Kelurahan	100%	11 desa		10.000.000	DAU		100%	10.000.000
7 1 6 2 5	Fasilitasi Pelaksanaan Tugas Kepala Desa dan Perangkat Desa		Pembinaan kepala desa dan perangkat	Kab. Karanganyar, Jumantono, Semua Kelurahan	100%	11 desa		10.000.000	DAU		100%	10.000.000
7 1 6 2 9	Fasilitasi Sinkronisasi Perencanaan Pembangunan Daerah dengan Pembangunan Desa		Pengisian kekosongan perangkat desa	Kab. Karanganyar, Jumantono, Semua Kelurahan	100%	11 desa		10.000.000	DAU		100%	10.000.000
TOTAL								2.462.859.000				2.573.086.000

**Program dan Kegiatan Perangkat Daerah
Kabupaten Karanganyar
Tahun 2022**

Unit Organisasi : 7.01.0.00.0.00.16.0000 Kecamatan Jumapolo
Sub Unit Organisasi : 7.01.0.00.0.00.16.0000 Kecamatan Jumapolo

Kode	Urusan/ Bidang Urusan Pemerintahan Daerah Dan Program/ Kegiatan	Indikator Kinerja			Rencana Tahun 2022					Prakiraan Maju Rencana Tahun 2023		
		Capaian Program	Keluaran Sub Kegiatan	Lokasi Output Kegiatan	Target Capaian Kinerja			Pagu Indikatif (Rp.)	Sumber Dana	Target Capaian Kinerja		Kebutuhan Dana/ Pagu Indikatif (Rp.)
					Program	Keluaran Sub Kegiatan	Hasil Kegiatan			Tolok Ukur	Target	
7	UNSUR KEWILAYAHAN											
7 1	KECAMATAN							2.303.226.000				2.550.763.000
7 1 1	PROGRAM PENUNJANG URUSAN PEMERINTAHAN DAERAH KABUPATEN/KOTA							2.186.426.000				2.353.763.000
7 1 1 2	Perencanaan, Penganggaran, dan Evaluasi Kinerja Perangkat Daerah	Nilai SAKIP						3.600.000		Nilai SAKIP		4.500.000
7 1 1 2 1	Penyusunan Dokumen Perencanaan Perangkat Daerah		Tersusunnya RENJA OPD	Kab. Karanganyar, Jumapolo, Semua Kelurahan	100 nilai	1 dokumen		900.000	DAU		100 nilai	900.000
7 1 1 2 2	Koordinasi dan Penyusunan Dokumen RKA-SKPD		Tersusunnya RKA OPD	Kab. Karanganyar, Jumapolo, Semua Kelurahan	100 nilai	2 dokumen		900.000	DAU		100 nilai	900000
7 1 1 2 4	Koordinasi dan Penyusunan DPA-SKPD		Tersusunnya DPA OPD	Kab. Karanganyar, Jumapolo, Semua Kelurahan	100 nilai	2 dokumen		900.000	DAU		100 nilai	900.000
7 1 1 2 6	Koordinasi dan Penyusunan Laporan Capaian Kinerja dan Ikhtisar Realisasi Kinerja SKPD		Tersusunnya LKJIP OPD	Kab. Karanganyar, Jumapolo, Semua Kelurahan	100 nilai	1 dokumen		900.000	DAU		100 nilai	900.000
7 1 1 2 7	Evaluasi Kinerja Perangkat Daerah		Tersusunnya LPT OPD	Kab. Karanganyar, Jumapolo, Semua Kelurahan	100 nilai	1 dokumen		0	DAU		100 nilai	900.000
7 1 1 2	Administrasi Keuangan Perangkat Daerah	Nilai SAKIP						1.808.506.000		Nilai SAKIP		2.064.163.000
7 1 1 2 1	Penyediaan Gaji dan Tunjangan ASN		Tersedianya Gaji dan Tunjangan ASN	Kab. Karanganyar, Jumapolo, Semua Kelurahan	100 nilai	19 Orang		1.808.506.000	DAU		100 nilai	2.062.363.000
7 1 1 2 2	Penyediaan Administrasi Pelaksanaan Tugas ASN		Tersusunnya SOP OPD	Kab. Karanganyar, Jumapolo, Semua Kelurahan	100 nilai	1 dokumen		0	DAU		100 nilai	900.000
7 1 1 2 5	Koordinasi dan Penyusunan Laporan Keuangan Akhir Tahun SKPD		Tersedianya CALK OPD	Kab. Karanganyar, Jumapolo, Semua Kelurahan	100 nilai	1 dokumen		0	DAU		100 nilai	900.000
7 1 1 2 7	Koordinasi dan Penyusunan Laporan Keuangan Bulanan/Triwulanan/Semesteran SKPD		Laporan keuanganbulanan / triwulanan / semesteran	Kab. Karanganyar, Jumapolo, Semua Kelurahan	100 nilai	2 dokumen		0	DAU		100 nilai	0
7 1 1 2	Administrasi Umum Perangkat Daerah	Nilai SAKIP						38.800.000		Nilai SAKIP		94.663.000
7 1 1 2 1	Penyediaan Komponen Instalasi Listrik/Penerangan Bangunan Kantor		Tersedianya komponen instalasi listrik/penerangan bangunan kantor	Kab. Karanganyar, Jumapolo, Semua Kelurahan	100 nilai	12 bulan		4.500.000	DAU		100 nilai	5.342.600
7 1 1 2 2	Penyediaan Peralatan dan Perlengkapan Kantor		Tersedianya peralatan dan perlengkapan kantor	Kab. Karanganyar, Jumapolo, Semua Kelurahan	100 nilai	12 bulan		8.500.000	DAU		100 nilai	14.425.600
7 1 1 2 3	Penyediaan Peralatan Rumah Tangga		Tersedianya peralatan rumah tangga	Kab. Karanganyar, Jumapolo, Semua Kelurahan	100 nilai	12 bulan		4.000.000	DAU		100 nilai	7.200.000

Kode	Urusan/ Bidang Urusan Pemerintahan Daerah Dan Program/ Kegiatan	Indikator Kinerja		Rencana Tahun 2022					Prakiraan Maju Rencana Tahun 2023			
		Capaian Program	Keluaran Sub Kegiatan	Lokasi Output Kegiatan	Target Capaian Kinerja			Pagu Indikatif (Rp.)	Sumber Dana	Target Capaian Kinerja		Kebutuhan Dana/ Pagu Indikatif (Rp.)
					Program	Keluaran Sub Kegiatan	Hasil Kegiatan			Tolok Ukur	Target	
7 1 1 2 4	Penyediaan Bahan Logistik Kantor		Tersedianya bahan logistik kantor	Kab. Karanganyar, Jumapolo, Semua Kelurahan	100 nilai	12 bulan		7.100.000	DAU		100 nilai	17.400.000
7 1 1 2 5	Penyediaan Barang Cetak dan Penggandaan		Tersedianya barang cetakan dan penggandaan	Kab. Karanganyar, Jumapolo, Semua Kelurahan	100 nilai	12 bulan		700.000	DAU		100 nilai	7.854.800
7 1 1 2 6	Penyediaan Bahan Bacaan dan Peraturan Perundang-undangan		Tersedianya bahan bacaan peraturan perundang-undangan	Kab. Karanganyar, Jumapolo, Semua Kelurahan	100 nilai	12 bulan		2.000.000	DAU		100 nilai	3.840.000
7 1 1 2 8	Fasilitasi Kunjungan Tamu		Tersedianya fasilitasi jamuan makanan dan minuman	Kab. Karanganyar, Jumapolo, Semua Kelurahan	100 nilai	12 bulan		7.000.000	DAU		100 nilai	22.800.000
7 1 1 2 9	Penyelenggaraan Rapat Koordinasi dan Konsultasi SKPD		Terlaksananya rapat koordinasi dan konsultasi SKPD	Kab. Karanganyar, Jumapolo, Semua Kelurahan	100 nilai	252 perjalanan		5.000.000	DAU		100 nilai	15.800.000
7 1 1 2	Pengadaan Barang Milik Daerah Penunjang Urusan Pemerintah Daerah	Nilai SAKIP						15.000.000		Nilai SAKIP		25.000.000
7 1 1 2 5	Pengadaan Mebel		Tersedianya mebel kantor	Kab. Karanganyar, Jumapolo, Semua Kelurahan	100 nilai	1 paket		0	DAU		100 nilai	25.000.000
7 1 1 2 6	Pengadaan Peralatan dan Mesin Lainnya		Tersedianya peralatan dan mesin kantor	Kab. Karanganyar, Jumapolo, Semua Kelurahan	100 nilai	6 jenis		15.000.000	DAU		100 nilai	0
7 1 1 2 9	Pengadaan Gedung Kantor atau Bangunan Lainnya		Tersedianya tempat parkir	Kab. Karanganyar, Jumapolo, Semua Kelurahan	100 nilai	1 paket		0	DAU		100 nilai	0
7 1 1 2	Penyediaan Jasa Penunjang Urusan Pemerintahan Daerah	Nilai SAKIP						295.520.000		Nilai SAKIP		102.477.000
7 1 1 2 1	Penyediaan Jasa Surat Menyurat		Tersedianya jasa surat menyurat	Kab. Karanganyar, Jumapolo, Semua Kelurahan	100 nilai	660 surat		800.000	DAU		100 nilai	957.000
7 1 1 2 2	Penyediaan Jasa Komunikasi, Sumber Daya Air dan Listrik		Tersedianya jasa komunikasi, sumber daya air, dan listrik	Kab. Karanganyar, Jumapolo, Semua Kelurahan	100 nilai	12 bulan		18.720.000	DAU		100 nilai	18.720.000
7 1 1 2 4	Penyediaan Jasa Pelayanan Umum Kantor		Tersedianya jasa pelayanan umum kantor	Kab. Karanganyar, Jumapolo, Semua Kelurahan	100 nilai	12 bulan		276.000.000	DAU		100 nilai	82.800.000
7 1 1 2	Pemeliharaan Barang Milik Daerah Penunjang Urusan Pemerintahan Daerah	Nilai SAKIP						25.000.000		Nilai SAKIP		62.960.000
7 1 1 2 1	Penyediaan Jasa Pemeliharaan, Biaya Pemeliharaan dan Pajak Kendaraan Perorangan Dinas atau Kendaraan Dinas Jabatan		Tersedianya jasa pemeliharaan, biaya pemeliharaan, dan pajak kendaraan perorangan dinas atau kendaraan dinas jabatan	Kab. Karanganyar, Jumapolo, Semua Kelurahan	100 nilai	9 kendaraan		15.000.000	DAU		100 nilai	52.960.000
7 1 1 2 6	Pemeliharaan Peralatan dan Mesin Lainnya		Terpeliharanya peralatan dan mesin lainnya	Kab. Karanganyar, Jumapolo, Semua Kelurahan	100 nilai	6 jenis		10.000.000	DAU		100 nilai	10.000.000
7 1 1 2 9	Pemeliharaan/Rehabilitasi Gedung Kantor dan Bangunan Lainnya		Rehabilitasi pagar kantor	Kab. Karanganyar, Jumapolo, Semua Kelurahan	100 nilai	1 paket		0	DAU		100 nilai	0
7 1 2	PROGRAM PENYELENGGARAAN PEMERINTAHAN DAN PELAYANAN PUBLIK							5.000.000				5.000.000
7 1 2 2	Penyelenggaraan Urusan Pemerintahan yang tidak Dilaksanakan oleh Unit Kerja Perangkat Daerah yang ada di Kecamatan	Indeks Kepuasan Masyarakat						5.000.000		Indeks Kepuasan Masyarakat		5.000.000

Kode	Urusan/ Bidang Urusan Pemerintahan Daerah Dan Program/ Kegiatan	Indikator Kinerja		Rencana Tahun 2022						Prakiraan Maju Rencana Tahun 2023		
		Capaian Program	Keluaran Sub Kegiatan	Lokasi Output Kegiatan	Target Capaian Kinerja			Pagu Indikatif (Rp.)	Sumber Dana	Target Capaian Kinerja		Kebutuhan Dana/ Pagu Indikatif (Rp.)
					Program	Keluaran Sub Kegiatan	Hasil Kegiatan			Tolok Ukur	Target	
7 1 2 2 2	Fasilitasi Percepatan Pencapaian Standar Pelayanan Minimal di Wilayah Kecamatan		Survey kepuasan masyarakat	Kab. Karanganyar, Jumapolo, Semua Kelurahan	100 indeks	1 dokumen		3.000.000	DAU		100 indeks	3.000.000
7 1 2 2 3	Peningkatan Efektifitas Pelaksanaan Pelayanan kepada Masyarakat di Wilayah Kecamatan		Kegiatan legalisasi	Kab. Karanganyar, Jumapolo, Semua Kelurahan	100 indeks	12 bulan		2.000.000	DAU		100 indeks	2.000.000
7 1 3	PROGRAM PEMBERDAYAAN MASYARAKAT DESA DAN KELURAHAN							45.000.000				45.000.000
7 1 3 2	Koordinasi Kegiatan Pemberdayaan Desa	Persentase lembaga kemasyarakatan aktif						30.000.000		Persentase lembaga kemasyarakatan aktif		30.000.000
7 1 3 2 1	Peningkatan Partisipasi Masyarakat dalam Forum Musyawarah Perencanaan Pembangunan di Desa		Terselenggaranya Kegiatan Musrenbang	Kab. Karanganyar, Jumapolo, Semua Kelurahan	100%	12 Desa		15.000.000	DAU		100%	15.000.000
7 1 3 2 3	Peningkatan Efektifitas Kegiatan Pemberdayaan Masyarakat di Wilayah Kecamatan		Terselenggaranya Kegiatan Lomba Desa	Kab. Karanganyar, Jumapolo, Semua Kelurahan	100%	12 Desa		15.000.000	DAU		100%	15.000.000
7 1 3 2	Pemberdayaan Lembaga Kemasyarakatan Tingkat Kecamatan	Persentase lembaga kemasyarakatan aktif						15.000.000		Persentase lembaga kemasyarakatan aktif		15.000.000
7 1 3 2 1	Penyelenggaraan Lembaga Kemasyarakatan		Terselenggaranya Kegiatan Pembinaan PKK	Kab. Karanganyar, Jumapolo, Semua Kelurahan	100%	12 Desa		15.000.000	DAU		100%	15.000.000
7 1 4	PROGRAM KOORDINASI KETENTRAMAN DAN KETERTIBAN UMUM							20.000.000				36.000.000
7 1 4 2	Koordinasi Upaya Penyelenggaraan Ketenteraman dan Ketertiban Umum	Persentase wilayah dalam keadaan kondusif						20.000.000		Persentase wilayah dalam keadaan kondusif		36.000.000
7 1 4 2 1	Sinergitas dengan Kepolisian Negara Republik Indonesia, Tentara Nasional Indonesia dan Instansi Vertikal di Wilayah Kecamatan		Pembinaan Linmas dan Pembinaan Wilayah	Kab. Karanganyar, Jumapolo, Semua Kelurahan	100%	12 Desa		20.000.000	DAU		100%	36.000.000
7 1 5	PROGRAM PENYELENGGARAAN URUSAN PEMERINTAHAN UMUM							20.000.000				71.000.000
7 1 5 2	Penyelenggaraan Urusan Pemerintahan Umum sesuai Penugasan Kepala Daerah	Persentase desa memiliki APBDes dan RKPDes sesuai ketentuan						20.000.000		Persentase desa memiliki APBDes dan RKPDes sesuai ketentuan		71.000.000
7 1 5 2 3	Pembinaan Persatuan dan Kesatuan Bangsa		Fasilitasi pelaksanaan kegiatan daerah	Kab. Karanganyar, Jumapolo, Semua Kelurahan	100%	2 kegiatan		10.000.000	DAU		100%	56.000.000
7 1 5 2 4	Pembinaan Kerukunan Antarsuku dan Intrasuku, Umat Beragama, Ras, dan Golongan Lainnya Guna Mewujudkan Stabilitas Keamanan Lokal, Regional, dan Nasional		Fasilitasi Kegiatan FKUB	Kab. Karanganyar, Jumapolo, Semua Kelurahan	100%	2 kegiatan		10.000.000	DAU		100%	15.000.000

Kode	Urusan/ Bidang Urusan Pemerintahan Daerah Dan Program/ Kegiatan	Indikator Kinerja		Rencana Tahun 2022					Prakiraan Maju Rencana Tahun 2023			
		Capaian Program	Keluaran Sub Kegiatan	Lokasi Output Kegiatan	Target Capaian Kinerja			Pagu Indikatif (Rp.)	Sumber Dana	Target Capaian Kinerja		Kebutuhan Dana/ Pagu Indikatif (Rp.)
					Program	Keluaran Sub Kegiatan	Hasil Kegiatan			Tolok Ukur	Target	
7 1 6	PROGRAM PEMBINAAN DAN PENGAWASAN PEMERINTAHAN DESA							26.800.000				40.000.000
7 1 6 2	Fasilitasi, Rekomendasi dan Koordinasi Pembinaan dan Pengawasan Pemerintahan Desa	Persentase wilayah tertib Perda						26.800.000			Persentase wilayah tertib Perda	40.000.000
7 1 6 2 1	Fasilitasi Penyusunan Peraturan Desa dan Peraturan Kepala Desa		Fasilitasi penyusunan APBDes dan Perdes	Kab. Karanganyar, Jumapolo, Semua Kelurahan	100%	12 Desa		5.000.000	DAU		100%	6.400.000
7 1 6 2 2	Fasilitasi Administrasi Tata Pemerintahan Desa		Pembinaan administrasi desa	Kab. Karanganyar, Jumapolo, Semua Kelurahan	100%	12 Desa		3.200.000	DAU		100%	3.200.000
7 1 6 2 3	Fasilitasi Pengelolaan Keuangan Desa dan Pendayagunaan Aset Desa		Fasilitasi pengelolaan keuangan dengan menggunakan Siskeudes, fasilitasi pencairan : ADD, DD, Pajak Retribusi dan bantuan keuangan, fasilitasi pengelolaan aset desa	Kab. Karanganyar, Jumapolo, Semua Kelurahan	100%	12 Desa		10.000.000	DAU		100%	16.000.000
7 1 6 2 5	Fasilitasi Pelaksanaan Tugas Kepala Desa dan Perangkat Desa		Fasilitasi pelaksanaan tugas kepala desa dan perangkat desa	Kab. Karanganyar, Jumapolo, Semua Kelurahan	100%	12 Desa		7.000.000	DAU		100%	14.400.000
7 1 6 2 7	Fasilitasi Pelaksanaan Tugas dan Fungsi Badan Permusyawaratan Desa		Fasilitasi pelaksanaan tugas dan fungsi Badan Permusyawaratan Desa	Kab. Karanganyar, Jumapolo, Semua Kelurahan	100%	1 kegiatan		1.600.000	DAU		100%	0
TOTAL								2.303.226.000				2.550.763.000
								2.513.647.000				
								210.421.000				

**Program dan Kegiatan Perangkat Daerah
Kabupaten Karanganyar
Tahun 2022**

Unit Organisasi : 7.01.0.00.0.00.17.0000 Kecamatan Matesih
Sub Unit Organisasi : 7.01.0.00.0.00.17.0000 Kecamatan Matesih

Kode	Urusan/ Bidang Urusan Pemerintahan Daerah Dan Program/ Kegiatan	Indikator Kinerja		Lokasi Output Kegiatan	Rencana Tahun 2022			Pagu Indikatif (Rp.)	Sumber Dana	Prakiraan Maju Rencana Tahun 2023			
		Capaian Program	Keluaran Sub Kegiatan		Target Capaian Kinerja					Target Capaian Kinerja		Kebutuhan Dana/ Pagu Indikatif (Rp.)	
					Program	Keluaran Sub Kegiatan	Hasil Kegiatan			Tolok Ukur	Target		
7													
7	1							2.273.504.000				2.798.301.800	
7	1	1						2.206.504.000				2.665.051.800	
7	1	1	2					6.500.000		Nilai SAKIP		14.000.000	
7	1	1	2	1	Penyusunan Dokumen Perencanaan Perangkat Daerah	Jumlah penyusunan dokumen perencanaan perangkat daerah	Kab. Karanganyar, Matesih, Semua Kelurahan	100 nilai	12 bulan	6.500.000	DAU	100 nilai	7.000.000
7	1	1	2	6	Koordinasi dan Penyusunan Laporan Capaian Kinerja dan Ikhtisar Realisasi Kinerja SKPD	Jumlah penyusunan laporan capaian kinerja dan ikhtisar realisasi kinerja SKPD	Kab. Karanganyar, Matesih, Semua Kelurahan	100 nilai	12 bulan	0	DAU	100 nilai	7000000
7	1	1	2		Administrasi Keuangan Perangkat Daerah	Nilai SAKIP				1.714.464.000		Nilai SAKIP	2.234.012.110
7	1	1	2	1	Penyediaan Gaji dan Tunjangan ASN	Jumlah penyediaan gaji dan tunjangan ASN	Kab. Karanganyar, Matesih, Semua Kelurahan	100 nilai	14 bulan	1.714.464.000	DAU	100 nilai	2.234.012.110
7	1	1	2		Administrasi Umum Perangkat Daerah	Nilai SAKIP				83.980.000		Nilai SAKIP	153.559.690
7	1	1	2	1	Penyediaan Komponen Instalasi Listrik/Penerangan Bangunan Kantor	Jumlah penyediaan komponen instalasi listrik/penerangan bangunan kantor	Kab. Karanganyar, Matesih, Semua Kelurahan	100 nilai	12 bulan	12.000.000	DAU	100 nilai	14.000.000
7	1	1	2	2	Penyediaan Peralatan dan Perlengkapan Kantor	Jumlah Peralatan dan Perlengkapan Kantor yang tersedia	Kab. Karanganyar, Matesih, Semua Kelurahan	100 nilai	12 bulan	25.000.000	DAU	100 nilai	26.519.690
7	1	1	2	4	Penyediaan Bahan Logistik Kantor	Jumlah penyediaan bahan logistik	Kab. Karanganyar, Matesih, Semua Kelurahan	100 nilai	12 bulan	10.000.000	DAU	100 nilai	16.000.000
7	1	1	2	5	Penyediaan Barang Cetak dan Penggandaan	Jumlah penyediaan barang cetakan dan penggandaan	Kab. Karanganyar, Matesih, Semua Kelurahan	100 nilai	12 bulan	10.000.000	DAU	100 nilai	13.000.000
7	1	1	2	6	Penyediaan Bahan Bacaan dan Peraturan Perundang-undangan	Jumlah penyediaan bahan bacaan dan peraturan perundang-undangan	Kab. Karanganyar, Matesih, Semua Kelurahan	100 nilai	12 bulan	1.980.000	DAU	100 nilai	2.040.000
7	1	1	2	7	Penyediaan Bahan/Material	Jumlah penyediaan bahan pembersih dan alat pembersih	Kab. Karanganyar, Matesih, Semua Kelurahan	100 nilai	12 bulan	10.000.000	DAU	100 nilai	17.000.000
7	1	1	2	9	Penyelenggaraan Rapat Koordinasi dan Konsultasi SKPD	Jumlah rapat-rapat koordinasi dan konsultasi	Kab. Karanganyar, Matesih, Semua Kelurahan	100 nilai	12 bulan	15.000.000	DAU	100 nilai	65.000.000
7	1	1	2		Pengadaan Barang Milik Daerah Penunjang Urusan Pemerintah Daerah	Nilai SAKIP				0		Nilai SAKIP	15.000.000
7	1	1	2	10	Pengadaan Sarana dan Prasarana Gedung Kantor atau Bangunan Lainnya	Jumlah sarana-prasarana gedung kantor yang terbangun	Kab. Karanganyar, Matesih, Semua Kelurahan	100 nilai	1 lokasi	0	DAU	100 nilai	15.000.000

Kode	Urusan/ Bidang Urusan Pemerintahan Daerah Dan Program/ Kegiatan	Indikator Kinerja			Rencana Tahun 2022					Prakiraan Maju Rencana Tahun 2023		
		Capaian Program	Keluaran Sub Kegiatan	Lokasi Output Kegiatan	Target Capaian Kinerja			Pagu Indikatif (Rp.)	Sumber Dana	Target Capaian Kinerja		Kebutuhan Dana/ Pagu Indikatif (Rp.)
					Program	Keluaran Sub Kegiatan	Hasil Kegiatan			Tolok Ukur	Target	
7 1 1 2	Penyediaan Jasa Penunjang Urusan Pemerintahan Daerah	Nilai SAKIP						381.560.000		Nilai SAKIP		180.480.000
7 1 1 2 2	Penyediaan Jasa Komunikasi, Sumber Daya Air dan Listrik		Jumlah penyediaan jasa komunikasi, sumber daya air dan listrik	Kab. Karanganyar, Matesih, Semua Kelurahan	100 nilai	12 bulan		38.000.000	DAU		100 nilai	36.000.000
7 1 1 2 4	Penyediaan Jasa Pelayanan Umum Kantor		Jumlah penyediaan jasa pelayanan umum kantor	Kab. Karanganyar, Matesih, Semua Kelurahan	100 nilai	12 bulan		343.560.000	DAU		100 nilai	144.480.000
7 1 1 2	Pemeliharaan Barang Milik Daerah Penunjang Urusan Pemerintahan Daerah	Nilai SAKIP						20.000.000		Nilai SAKIP		68.000.000
7 1 1 2 1	Penyediaan Jasa Pemeliharaan, Biaya Pemeliharaan dan Pajak Kendaraan Perorangan Dinas atau Kendaraan Dinas Jabatan		Jumlah pemeliharaan dan pajak kendaraan perorangan dinas dan dinas jabatan	Kab. Karanganyar, Matesih, Semua Kelurahan	100 nilai	12 bulan		20.000.000	DAU		100 nilai	55.000.000
7 1 1 2 9	Pemeliharaan/Rehabilitasi Gedung Kantor dan Bangunan Lainnya		Jumlah gedung kantor dan bangunan yang direhab dan terpelihara	Kab. Karanganyar, Matesih, Semua Kelurahan	100 nilai	1 lokasi		0	DAU		100 nilai	13.000.000
7 1 2	PROGRAM PENYELENGGARAAN PEMERINTAHAN DAN PELAYANAN PUBLIK							0				7.000.000
7 1 2 2	Koordinasi Penyelenggaraan Kegiatan Pemerintahan di Tingkat Kecamatan	Indeks Kepuasan Masyarakat						0		Indeks Kepuasan Masyarakat		7.000.000
7 1 2 2 2	Peningkatan Efektifitas Kegiatan Pemerintahan di Tingkat Kecamatan		Jumlah survey kepuasan masyarakat dan legalisasi dokumen	Kab. Karanganyar, Matesih, Semua Kelurahan	100 indeks	12 bulan		0	DAU		100 indeks	7.000.000
7 1 3	PROGRAM PEMBERDAYAAN MASYARAKAT DESA DAN KELURAHAN							7.000.000				10.000.000
7 1 3 2	Koordinasi Kegiatan Pemberdayaan Desa	Persentase lembaga kemasyarakatan aktif						7.000.000		Persentase lembaga kemasyarakatan aktif		10.000.000
7 1 3 2 1	Peningkatan Partisipasi Masyarakat dalam Forum Musyawarah Perencanaan Pembangunan di Desa		Jumlah fasilitasi peningkatan partisipasi masyarakat dalam musrenbangdes	Kab. Karanganyar, Matesih, Semua Kelurahan	0	9 desa		7.000.000	DAU		0	10.000.000
7 1 4	PROGRAM KOORDINASI KETENTRAMAN DAN KETERTIBAN UMUM							15.000.000				46.750.000
7 1 4 2	Koordinasi Upaya Penyelenggaraan Ketenteraman dan Ketertiban Umum	Persentase wilayah dalam keadaan kondusif						15.000.000		Persentase wilayah dalam keadaan kondusif		46.750.000
7 1 4 2 1	Sinergitas dengan Kepolisian Negara Republik Indonesia, Tentara Nasional Indonesia dan Instansi Vertikal di Wilayah Kecamatan		Jumlah pembinaan wilayah dan linmas desa	Kab. Karanganyar, Matesih, Semua Kelurahan	100%	9 desa		15.000.000	DAU		100%	46.750.000

Kode	Urusan/ Bidang Urusan Pemerintahan Daerah Dan Program/ Kegiatan	Indikator Kinerja			Rencana Tahun 2022					Prakiraan Maju Rencana Tahun 2023			
		Capaian Program	Keluaran Sub Kegiatan	Lokasi Output Kegiatan	Target Capaian Kinerja			Pagu Indikatif (Rp.)	Sumber Dana	Target Capaian Kinerja		Kebutuhan Dana/ Pagu Indikatif (Rp.)	
					Program	Keluaran Sub Kegiatan	Hasil Kegiatan			Tolok Ukur	Target		
7 1 5	PROGRAM PENYELENGGARAAN URUSAN PEMERINTAHAN UMUM								30.000.000			34.500.000	
7 1 5 2	Penyelenggaraan Urusan Pemerintahan Umum sesuai Penugasan Kepala Daerah	Persentase desa memiliki APBDes dan RKPDes sesuai ketentuan							30.000.000		Persentase desa memiliki APBDes dan RKPDes sesuai ketentuan	34.500.000	
7 1 5 2 1	Pembinaan Wawasan Kebangsaan dan Ketahanan Nasional dalam rangka Memantapkan Pengamalan Pancasila, Pelaksanaan Undang-Undang Dasar Negara Republik Indonesia Tahun 1945, Pelestarian Bhinneka Tunggal Ika serta Pemertahanan dan Pemeliharaan Keutuhan Negara Kesatuan Republik Indonesia		Jumlah pembinaan wawasan kebangsaan dan fasilitasi paskibraka tingkat kecamatan	Kab. Karanganyar, Matesih, Semua Kelurahan	100%	9 desa			15.000.000	DAU	100%	28.000.000	
7 1 5 2 4	Pembinaan Kerukunan Antarsuku dan Intrasuku, Umat Beragama, Ras, dan Golongan Lainnya Guna Mewujudkan Stabilitas Keamanan Lokal, Regional, dan Nasional		Jumlah pembinaan FKUB dan kegiatan keagamaan serta sosial budaya lainnya	Kab. Karanganyar, Matesih, Semua Kelurahan	100%	9 desa			15.000.000	DAU	100%	6.500.000	
7 1 6	PROGRAM PEMBINAAN DAN PENGAWASAN PEMERINTAHAN DESA								15.000.000			35.000.000	
7 1 6 2	Fasilitasi, Rekomendasi dan Koordinasi Pembinaan dan Pengawasan Pemerintahan Desa	Persentase wilayah tertib Perda							15.000.000		Persentase wilayah tertib Perda	35.000.000	
7 1 6 2 2	Fasilitasi Administrasi Tata Pemerintahan Desa	Persentase wilayah tertib Perda	Jumlah fasilitasi administrasi pemerintahan desa	Kab. Karanganyar, Matesih, Semua Kelurahan	100%	9 desa			15.000.000	DAU	Persentase wilayah tertib Perda	100%	17.000.000
7 1 6 2 12	Fasilitasi Pelaksanaan Tugas, Fungsi, dan Kewajiban Lembaga Kemasyarakatan		Jumlah pembinaan PKK dan lembaga kemasyarakatan lainnya	Kab. Karanganyar, Matesih, Semua Kelurahan	100%	9 desa			0	DAU	100%	18.000.000	
TOTAL									2.273.504.000			2.798.301.800	

**Program dan Kegiatan Perangkat Daerah
Kabupaten Karanganyar
Tahun 2022**

Unit Organisasi : 7.01.0.00.0.00.18.0000 Kecamatan Tawangmangu
Sub Unit Organisasi : 7.01.0.00.0.00.18.0000 Kecamatan Tawangmangu

Kode	Urusan/ Bidang Urusan Pemerintahan Daerah Dan Program/ Kegiatan	Indikator Kinerja		Lokasi Output Kegiatan	Rencana Tahun 2022			Pagu Indikatif (Rp.)	Sumber Dana	Prakiraan Maju Rencana Tahun 2023		
		Capaian Program	Keluaran Sub Kegiatan		Target Capaian Kinerja					Target Capaian Kinerja		Kebutuhan Dana/ Pagu Indikatif (Rp.)
					Program	Keluaran Sub Kegiatan	Hasil Kegiatan			Tolok Ukur	Target	
7	UNSUR KEWILAYAHAN											
7 1	KECAMATAN							4.030.514.000				4.995.500.000
7 1 1	PROGRAM PENUNJANG URUSAN PEMERINTAHAN DAERAH KABUPATEN/KOTA							2.121.264.000				2.294.500.000
7 1 1 2	Perencanaan, Penganggaran, dan Evaluasi Kinerja Perangkat Daerah	Nilai SAKIP						7.500.000		Nilai SAKIP		8.500.000
7 1 1 2 1	Penyusunan Dokumen Perencanaan Perangkat Daerah				69 nilai			5.500.000			70 nilai	6.000.000
7 1 1 2 6	Koordinasi dan Penyusunan Laporan Capaian Kinerja dan Ikhtisar Realisasi Kinerja SKPD				69 nilai			2.000.000			70 nilai	2500000
7 1 1 2	Administrasi Keuangan Perangkat Daerah	Nilai SAKIP						1.670.921.000		Nilai SAKIP		2.000.000.000
7 1 1 2 1	Penyediaan Gaji dan Tunjangan ASN				69 nilai			1.670.921.000			70 nilai	2.000.000.000
7 1 1 2	Administrasi Umum Perangkat Daerah	Nilai SAKIP						40.000.000		Nilai SAKIP		42.000.000
7 1 1 2 9	Penyelenggaraan Rapat Koordinasi dan Konsultasi SKPD				69 nilai			40.000.000			70 nilai	42.000.000
7 1 1 2	Penyediaan Jasa Penunjang Urusan Pemerintahan Daerah	Nilai SAKIP						318.843.000		Nilai SAKIP		158.000.000
7 1 1 2 1	Penyediaan Jasa Surat Menyurat				69 nilai			2.500.000			70 nilai	3.000.000
7 1 1 2 2	Penyediaan Jasa Komunikasi, Sumber Daya Air dan Listrik				69 nilai			23.000.000			70 nilai	25.000.000
7 1 1 2 4	Penyediaan Jasa Pelayanan Umum Kantor				69 nilai			293.343.000			70 nilai	130.000.000
7 1 1 2	Pemeliharaan Barang Milik Daerah Penunjang Urusan Pemerintahan Daerah	Nilai SAKIP						64.000.000		Nilai SAKIP		65.000.000
7 1 1 2 1	Penyediaan Jasa Pemeliharaan, Biaya Pemeliharaan dan Pajak Kendaraan Perorangan Dinas atau Kendaraan Dinas Jabatan			Kab. Karanganyar, Tawangmangu, Tawangmangu	69 nilai			4.500.000	LAIN-LAIN PENDAPATAN DAERAH YANG SAH		70 nilai	0
7 1 1 2 2	Penyediaan Jasa Pemeliharaan, Biaya Pemeliharaan, Pajak, dan Perizinan Kendaraan Dinas Operasional atau Lapangan				69 nilai			33.000.000			70 nilai	35.000.000

Kode	Urusan/ Bidang Urusan Pemerintahan Daerah Dan Program/ Kegiatan	Indikator Kinerja		Rencana Tahun 2022					Prakiraan Maju Rencana Tahun 2023			
		Capaian Program	Keluaran Sub Kegiatan	Lokasi Output Kegiatan	Target Capaian Kinerja			Pagu Indikatif (Rp.)	Sumber Dana	Target Capaian Kinerja		Kebutuhan Dana/ Pagu Indikatif (Rp.)
					Program	Keluaran Sub Kegiatan	Hasil Kegiatan			Tolok Ukur	Target	
7 1 1 2 10	Pemeliharaan/Rehabilitasi Sarana dan Prasarana Gedung Kantor atau Bangunan Lainnya				69 nilai			26.500.000			70 nilai	30.000.000
7 1 1 2	Penataan Organisasi	Nilai SAKIP						20.000.000		Nilai SAKIP		21.000.000
7 1 1 2 2	Fasilitasi Pelayanan Publik dan Tata Laksana		terwujudnya pelayanan publik yg baik	Kab. Karanganyar, Tawangmangu, Semua Kelurahan	69 nilai	1 tahun		20.000.000	PENDAPATAN ASLI DAERAH (PAD)		70 nilai	21.000.000
7 1 3	PROGRAM PEMBERDAYAAN MASYARAKAT DESA DAN KELURAHAN							1.513.750.000				2.215.000.000
7 1 3 2	Kegiatan Pemberdayaan Kelurahan	Persentase lembaga kemasyarakatan aktif						1.513.750.000		Persentase lembaga kemasyarakatan aktif		2.215.000.000
7 1 3 2 1	Peningkatan Partisipasi Masyarakat dalam Forum Musyawarah Perencanaan Pembangunan di Kelurahan				100%			1.750.000			100%	2.000.000
7 1 3 2 2	Pembangunan Sarana dan Prasarana Kelurahan				100%			1.500.000.000			100%	2.200.000.000
7 1 3 2 3	Pemberdayaan Masyarakat di Kelurahan				100%			12.000.000			100%	13.000.000
7 1 5	PROGRAM PENYELENGGARAAN URUSAN PEMERINTAHAN UMUM							74.000.000				75.000.000
7 1 5 2	Penyelenggaraan Urusan Pemerintahan Umum sesuai Penugasan Kepala Daerah	Persentase sarpras wilayah dalam kondisi baik						74.000.000		Persentase sarpras wilayah dalam kondisi baik		75.000.000
7 1 5 2 4	Pembinaan Kerukunan Antarsuku dan Intrasuku, Umat Beragama, Ras, dan Golongan Lainnya Guna Mewujudkan Stabilitas Keamanan Lokal, Regional, dan Nasional				100%			74.000.000			100%	75.000.000
7 1 6	PROGRAM PEMBINAAN DAN PENGAWASAN PEMERINTAHAN DESA							321.500.000				411.000.000
7 1 6 2	Fasilitasi, Rekomendasi dan Koordinasi Pembinaan dan Pengawasan Pemerintahan Desa	Persentase desa/kelurahan tertib Perda						321.500.000		Persentase desa/kelurahan tertib Perda		411.000.000
7 1 6 2 11	Fasilitasi Penyelenggaraan Ketenteraman dan Ketertiban Umum		terwujudnya ketenteraman dan ketertiban	Kab. Karanganyar, Tawangmangu, Semua Kelurahan	100%	1 tahun		20.000.000	PENDAPATAN ASLI DAERAH (PAD)		100%	21.000.000
7 1 6 2 12	Fasilitasi Pelaksanaan Tugas, Fungsi, dan Kewajiban Lembaga Kemasyarakatan				100%			301.500.000			100%	390.000.000
TOTAL								4.030.514.000				4.995.500.000

Unit Organisasi : 7.01.0.00.0.00.18.0000 Kecamatan Tawangmangu

Sub Unit Organisasi : 7.01.0.00.0.00.18.0001 Kelurahan Tawangmangu

	Indikator Kinerja	Rencana Tahun 2022	Prakiraan Maju Rencana Tahun 2023
--	-------------------	--------------------	-----------------------------------

Kode	Kode	Indikator Kinerja			Rencana Tahun 2022				Prakiraan Maju Rencana Tahun 2023						
		Urusan/ Bidang Urusan Pemerintahan Daerah Dan Program/ Kegiatan	Capaian Program	Keluaran Sub Kegiatan	Lokasi Output Kegiatan	Target Capaian Kinerja			Pagu Indikatif (Rp.)	Sumber Dana	Target Capaian Kinerja		Kebutuhan Dana/ Pagu Indikatif (Rp.)		
						Program	Keluaran Sub Kegiatan	Hasil Kegiatan			Tolok Ukur	Target			
7	1	1		PROGRAM PENUNJANG URUSAN PEMERINTAHAN DAERAH KABUPATEN/KOTA							1.288.597.400			10.850.400	
7	1	1	2	Perencanaan, Penganggaran, dan Evaluasi Kinerja Perangkat Daerah	Nilai SAKIP						2.500.000		Nilai SAKIP	0	
7	1	1	2	2 Koordinasi dan Penyusunan Dokumen RKA-SKPD		Terlaksananya Penyusunan RKA dan DPA	Kab. Karanganyar, Tawangmangu, Tawangmangu	69 nilai	1 Tahun		2.500.000	LAIN-LAIN PENDAPATAN DAERAH YANG SAH		70 nilai	0
							Kab. Karanganyar, Tawangmangu, Tawangmangu					LAIN-LAIN PENDAPATAN DAERAH YANG SAH			
7	1	1	2	Administrasi Keuangan Perangkat Daerah	Nilai SAKIP						909.947.000		Nilai SAKIP	0	
7	1	1	2	1 Penyediaan Gaji dan Tunjangan ASN		Tersedianya Gaji PNS	Kab. Karanganyar, Tawangmangu, Tawangmangu	69 nilai	1 Tahun		909.947.000	PENDAPATAN ASLI DAERAH (PAD)		70 nilai	0
7	1	1	2	Administrasi Umum Perangkat Daerah	Nilai SAKIP						49.150.400		Nilai SAKIP	10.850.400	
7	1	1	2	2 Penyediaan Peralatan dan Perlengkapan Kantor		Tersedianya Gaji PNS	Kab. Karanganyar, Tawangmangu, Tawangmangu	69 nilai	1 Tahun		17.500.000	PENDAPATAN ASLI DAERAH (PAD)		70 nilai	0
						Tersedianya Peralatan Kantor			1 Tahun						
7	1	1	2	3 Penyediaan Peralatan Rumah Tangga			Kab. Karanganyar, Tawangmangu, Blumbang	69 nilai			10.850.400	PENDAPATAN ASLI DAERAH (PAD)		70 nilai	10.850.400
7	1	1	2	4 Penyediaan Bahan Logistik Kantor		Tersedianya Peralatan Kantor	Kab. Karanganyar, Tawangmangu, Tawangmangu	69 nilai	1 Tahun		5.800.000	PENDAPATAN ASLI DAERAH (PAD)		70 nilai	0
7	1	1	2	5 Penyediaan Barang Cetak dan Penggandaan		Terpenuhinya Bahan Cetak	Kab. Karanganyar, Tawangmangu, Tawangmangu	69 nilai	1 Tahun		12.500.000	LAIN-LAIN PENDAPATAN DAERAH YANG SAH		70 nilai	0
7	1	1	2	6 Penyediaan Bahan Bacaan dan Peraturan Perundang-undangan		Terpenuhinya Bahan Bacaan untuk Pegawai	Kab. Karanganyar, Tawangmangu, Tawangmangu	69 nilai	1 Tahun		2.500.000	LAIN-LAIN PENDAPATAN DAERAH YANG SAH		70 nilai	0
7	1	1	2	Penyediaan Jasa Penunjang Urusan Pemerintahan Daerah	Nilai SAKIP						105.000.000		Nilai SAKIP	0	
7	1	1	2	1 Penyediaan Jasa Surat Menyurat		Tersedianya Peralatan Kantor	Kab. Karanganyar, Tawangmangu, Tawangmangu	69 nilai	1 Tahun		16.700.000	PENDAPATAN ASLI DAERAH (PAD)		70 nilai	0

Kode	Urusan/ Bidang Urusan Pemerintahan Daerah Dan Program/ Kegiatan	Indikator Kinerja		Rencana Tahun 2022					Prakiraan Maju Rencana Tahun 2023			
		Capaian Program	Keluaran Sub Kegiatan	Lokasi Output Kegiatan	Target Capaian Kinerja			Pagu Indikatif (Rp.)	Sumber Dana	Target Capaian Kinerja		Kebutuhan Dana/ Pagu Indikatif (Rp.)
					Program	Keluaran Sub Kegiatan	Hasil Kegiatan			Tolok Ukur	Target	
7 1 1 2 2	Penyediaan Jasa Komunikasi, Sumber Daya Air dan Listrik		Tersedianya Jasa Komunikasi, Sumber Daya Air dan Listrik	Kab. Karanganyar, Tawangmangu, Tawangmangu	69 nilai	1 Tahun		9.800.000	LAIN-LAIN PENDAPATAN DAERAH YANG SAH		70 nilai	0
7 1 1 2 4	Penyediaan Jasa Pelayanan Umum Kantor		Tersedianya Jasa Pelayanan kantor	Kab. Karanganyar, Tawangmangu, Tawangmangu	69 nilai	1 Tahun		78.500.000	PENDAPATAN ASLI DAERAH (PAD)		70 nilai	0
7 1 1 2	Pemeliharaan Barang Milik Daerah Penunjang Urusan Pemerintahan Daerah	Nilai SAKIP						222.000.000		Nilai SAKIP		0
7 1 1 2 1	Penyediaan Jasa Pemeliharaan, Biaya Pemeliharaan dan Pajak Kendaraan Perorangan Dinas atau Kendaraan Dinas Jabatan		Tersedianya Jasa Pemeliharaan dan Pajak Kendaraan Bermotor	Kab. Karanganyar, Tawangmangu, Tawangmangu	69 nilai	1 Tahun		4.500.000	LAIN-LAIN PENDAPATAN DAERAH YANG SAH		70 nilai	0
7 1 1 2 9	Pemeliharaan/Rehabilitasi Gedung Kantor dan Bangunan Lainnya		Terlaksananya Rehab Banguanan Gedung Kantor	Kab. Karanganyar, Tawangmangu, Tawangmangu	69 nilai	1 Tahun		200.000.000	PENDAPATAN ASLI DAERAH (PAD)		70 nilai	0
7 1 1 2 10	Pemeliharaan/Rehabilitasi Sarana dan Prasarana Gedung Kantor atau Bangunan Lainnya		Terlaksananya Pemeliharaan Gedung Kantor dan Peralatan Kantor	Kab. Karanganyar, Tawangmangu, Tawangmangu	69 nilai	1 Tahun		17.500.000	LAIN-LAIN PENDAPATAN DAERAH YANG SAH		70 nilai	0
7 1 3	PROGRAM PEMBERDAYAAN MASYARAKAT DESA DAN KELURAHAN							63.360.000				0
7 1 3 2	Kegiatan Pemberdayaan Kelurahan	Persentase lembaga kemasyarakatan aktif						23.560.000		Persentase lembaga kemasyarakatan aktif		0
7 1 3 2 1	Peningkatan Partisipasi Masyarakat dalam Forum Musyawarah Perencanaan Pembangunan di Kelurahan		Terlaksananya Musrenbangkel	Kab. Karanganyar, Tawangmangu, Tawangmangu	100%	2 Tahun		6.860.000	LAIN-LAIN PENDAPATAN DAERAH YANG SAH		100%	0
7 1 3 2 3	Pemberdayaan Masyarakat di Kelurahan		Terlaksananya Pemberdayaan Masyarakat	Kab. Karanganyar, Tawangmangu, Tawangmangu	100%	1 Tahun		16.700.000	LAIN-LAIN PENDAPATAN DAERAH YANG SAH		100%	0
7 1 3 2	Pemberdayaan Lembaga Kemasyarakatan Tingkat Kecamatan	Persentase lembaga kemasyarakatan aktif						39.800.000		Persentase lembaga kemasyarakatan aktif		0
7 1 3 2 1	Penyelenggaraan Lembaga Kemasyarakatan		Terlaksananya Pemberdayaan Masyarakat	Kab. Karanganyar, Tawangmangu, Tawangmangu	100%	1 Tahun		39.800.000	PENDAPATAN ASLI DAERAH (PAD)		100%	0
TOTAL								1.351.957.400				10.850.400

Unit Organisasi : 7.01.0.00.0.00.18.0000 Kecamatan Tawangmangu

Sub Unit Organisasi : 7.01.0.00.0.00.18.0002 Kelurahan Blumbang

	Indikator Kinerja	Rencana Tahun 2022	Prakiraan Maju Rencana Tahun 2023
--	-------------------	--------------------	-----------------------------------

Kode	Urusan/ Bidang Urusan Pemerintahan Daerah Dan Program/ Kegiatan	Indikator Kinerja		Rencana Tahun 2022					Prakiraan Maju Rencana Tahun 2023			
		Capaian Program	Keluaran Sub Kegiatan	Lokasi Output Kegiatan	Target Capaian Kinerja			Pagu Indikatif (Rp.)	Sumber Dana	Target Capaian Kinerja		Kebutuhan Dana/ Pagu Indikatif (Rp.)
					Program	Keluaran Sub Kegiatan	Hasil Kegiatan			Tolok Ukur	Target	
Kode	Urusan/ Bidang Urusan Pemerintahan Daerah Dan Program/ Kegiatan	Capaian Program	Keluaran Sub Kegiatan	Lokasi Output Kegiatan	Program	Keluaran Sub Kegiatan	Hasil Kegiatan	Pagu Indikatif (Rp.)	Sumber Dana	Tolok Ukur	Target	Kebutuhan Dana/ Pagu Indikatif (Rp.)
7 1 1		PROGRAM PENUNJANG URUSAN PEMERINTAHAN DAERAH KABUPATEN/KOTA										
7 1 1 2	Administrasi Keuangan Perangkat Daerah	Nilai SAKIP						944.246.600				1.056.671.600
7 1 1 2 1	Penyediaan Gaji dan Tunjangan ASN		Tersedianya Gaji Dan Tunjangan PNS	Kab. Karanganyar, Tawangmangu, Blumbang	69 nilai	1 tahun		703.555.000	PENDAPATAN ASLI DAERAH (PAD)		70 nilai	845.940.000
7 1 1 2	Administrasi Umum Perangkat Daerah	Nilai SAKIP						43.931.600				28.931.600
7 1 1 2 2	Penyediaan Peralatan dan Perlengkapan Kantor		tersedianya perlatan dan perlengkapan kantor	Kab. Karanganyar, Tawangmangu, Blumbang	69 nilai	1 tahun		33.951.600	PENDAPATAN ASLI DAERAH (PAD)		70 nilai	18.951.600
7 1 1 2 5	Penyediaan Barang Cetak dan Penggandaan		tersedianya penyediaan barang cetakan dan penggandaan	Kab. Karanganyar, Tawangmangu, Blumbang	69 nilai	1 tahun		8.000.000	PENDAPATAN ASLI DAERAH (PAD)		70 nilai	8.000.000
7 1 1 2 6	Penyediaan Bahan Bacaan dan Peraturan Perundang-undangan		tersedianya bahan bacaan dan peraturan Perundang-undangan	Kab. Karanganyar, Tawangmangu, Blumbang	69 nilai	1 tahun		1.980.000	PENDAPATAN ASLI DAERAH (PAD)		70 nilai	1.980.000
7 1 1 2	Penyediaan Jasa Penunjang Urusan Pemerintahan Daerah	Nilai SAKIP						95.400.000				95.400.000
7 1 1 2 2	Penyediaan Jasa Komunikasi, Sumber Daya Air dan Listrik				69 nilai			9.000.000			70 nilai	9.000.000
7 1 1 2 4	Penyediaan Jasa Pelayanan Umum Kantor		tersediannya jasa pelayanan umum kantor	Kab. Karanganyar, Tawangmangu, Blumbang	69 nilai	1 tahun		86.400.000	PENDAPATAN ASLI DAERAH (PAD)		70 nilai	86.400.000
7 1 1 2	Pemeliharaan Barang Milik Daerah Penunjang Urusan Pemerintahan Daerah	Nilai SAKIP						101.360.000				86.400.000
7 1 1 2 1	Penyediaan Jasa Pemeliharaan, Biaya Pemeliharaan dan Pajak Kendaraan Perorangan Dinas atau Kendaraan Dinas Jabatan				69 nilai			7.900.000			70 nilai	86.400.000
7 1 1 2 6	Pemeliharaan Peralatan dan Mesin Lainnya		terpeliharanya peralatan dan mesin kantor	Kab. Karanganyar, Tawangmangu, Blumbang	69 nilai	1 tahun		3.460.000	PENDAPATAN ASLI DAERAH (PAD)		70 nilai	0
7 1 1 2 9	Pemeliharaan/Rehabilitasi Gedung Kantor dan Bangunan Lainnya				69 nilai			90.000.000			70 nilai	0
7 1 3	PROGRAM PEMBERDAYAAN MASYARAKAT DESA DAN KELURAHAN											
7 1 3 2	Kegiatan Pemberdayaan Kelurahan	Persentase lembaga kemasyarakatan aktif						90.000.000		Persentase lembaga kemasyarakatan aktif		0
7 1 3 2 3	Pemberdayaan Masyarakat di Kelurahan		Peningkatan kelancanran kegiatan pemberdayaan kelurahan	Kab. Karanganyar, Tawangmangu, Blumbang	100%	1 tahun		90.000.000	PENDAPATAN ASLI DAERAH (PAD)		100%	0

Kode	Urusan/ Bidang Urusan Pemerintahan Daerah Dan Program/ Kegiatan	Indikator Kinerja		Lokasi Output Kegiatan	Rencana Tahun 2022			Pagu Indikatif (Rp.)	Sumber Dana	Prakiraan Maju Rencana Tahun 2023		
		Capaian Program	Keluaran Sub Kegiatan		Target Capaian Kinerja					Target Capaian Kinerja	Kebutuhan Dana/ Pagu Indikatif (Rp.)	
					Program	Keluaran Sub Kegiatan	Hasil Kegiatan					Tolok Ukur
TOTAL								1.034.246.600				1.056.671.600

Unit Organisasi : 7.01.0.00.0.00.18.0000 Kecamatan Tawangmangu

Sub Unit Organisasi : 7.01.0.00.0.00.18.0003 Kelurahan Kalisoro

Kode	Urusan/ Bidang Urusan Pemerintahan Daerah Dan Program/ Kegiatan	Indikator Kinerja		Lokasi Output Kegiatan	Rencana Tahun 2022			Pagu Indikatif (Rp.)	Sumber Dana	Prakiraan Maju Rencana Tahun 2023		
		Capaian Program	Keluaran Sub Kegiatan		Target Capaian Kinerja					Target Capaian Kinerja	Kebutuhan Dana/ Pagu Indikatif (Rp.)	
					Program	Keluaran Sub Kegiatan	Hasil Kegiatan					Tolok Ukur
7 1 1	PROGRAM PENUNJANG URUSAN PEMERINTAHAN DAERAH KABUPATEN/KOTA							910.612.000				0
7 1 1 2	Administrasi Umum Perangkat Daerah	Nilai SAKIP						728.604.000		Nilai SAKIP		0
7 1 1 2 1	Penyediaan Gaji dan Tunjangan ASN		Tersedianya Gaji PNS	Kab. Karanganyar, Tawangmangu, Kalisoro	69 nilai	1 Tahun		693.830.000	PENDAPATAN ASLI DAERAH (PAD)		70 nilai	0
7 1 1 2 2	Penyediaan Peralatan dan Perlengkapan Kantor		Tersedianya peralatan dan perlengkapan kantor	Kab. Karanganyar, Tawangmangu, Kalisoro	69 nilai	100%		17.292.700	Dana Transfer Umum - Dana Alokasi Umum		70 nilai	0
7 1 1 2 4	Penyediaan Bahan Logistik Kantor		Tersedianya Bahan Logistik Kantor	Kab. Karanganyar, Tawangmangu, Kalisoro	69 nilai	100%		12.046.200	LAIN-LAIN PENDAPATAN DAERAH YANG SAH		70 nilai	0
7 1 1 2 5	Penyediaan Barang Cetak dan Penggandaan		Tersedianya Tersedianya Barang Cetak dan Penggandaan	Kab. Karanganyar, Tawangmangu, Kalisoro	69 nilai	100%		3.455.100	DAU		70 nilai	0
7 1 1 2 6	Penyediaan Bahan Bacaan dan Peraturan Perundang-undangan		Tersedianya Bahan Bacaan	Kab. Karanganyar, Tawangmangu, Kalisoro	69 nilai	100%		1.980.000	Dana Transfer Umum - Dana Alokasi Umum		70 nilai	0
7 1 1 2	Pengadaan Barang Milik Daerah Penunjang Urusan Pemerintah Daerah	Nilai SAKIP						40.000.000		Nilai SAKIP		0
7 1 1 2 6	Pengadaan Peralatan dan Mesin Lainnya		Tersedianya Peralatan Perlengkapan kantor	Semua Kabupaten/Kota, Semua Kecamatan, Semua Kelurahan	69 nilai	100%		40.000.000	Dana Transfer Umum - Dana Alokasi Umum		70 nilai	0
7 1 1 2	Penyediaan Jasa Penunjang Urusan Pemerintahan Daerah	Nilai SAKIP						134.800.000		Nilai SAKIP		0
7 1 1 2 2	Penyediaan Jasa Komunikasi, Sumber Daya Air dan Listrik		Tersedianya Belanja Langganan Air, Telepon, Listrik	Kab. Karanganyar, Tawangmangu, Kalisoro	69 nilai	100%		8.800.000	Dana Transfer Umum - Dana Alokasi Umum		70 nilai	0
7 1 1 2 4	Penyediaan Jasa Pelayanan Umum Kantor		Tersedianya Jasa Pelayanan Kantor	Semua Kabupaten/Kota, Semua Kecamatan, Semua Kelurahan	69 nilai	100%		126.000.000	Dana Transfer Umum - Dana Alokasi Umum		70 nilai	0
7 1 1 2	Pemeliharaan Barang Milik Daerah Penunjang Urusan Pemerintahan Daerah	Nilai SAKIP						7.208.000		Nilai SAKIP		0
7 1 1 2 2	Penyediaan Jasa Pemeliharaan, Biaya Pemeliharaan, Pajak, dan Perizinan Kendaraan Dinas Operasional atau Lapangan		Tersedianya Belanja Pemeliharaan Kendaraan Dinas Dan Pajak	Kab. Karanganyar, Tawangmangu, Kalisoro	69 nilai	100%		2.708.000	Dana Transfer Umum - Dana Alokasi Umum		70 nilai	0

Kode	Urusan/ Bidang Urusan Pemerintahan Daerah Dan Program/ Kegiatan	Indikator Kinerja		Rencana Tahun 2022					Prakiraan Maju Rencana Tahun 2023			
		Capaian Program	Keluaran Sub Kegiatan	Lokasi Output Kegiatan	Target Capaian Kinerja			Pagu Indikatif (Rp.)	Sumber Dana	Target Capaian Kinerja		Kebutuhan Dana/ Pagu Indikatif (Rp.)
					Program	Keluaran Sub Kegiatan	Hasil Kegiatan			Tolok Ukur	Target	
7 1 1 2 6	Pemeliharaan Peralatan dan Mesin Lainnya		Tersedianya pemeliharaan Komputer	Kab. Karanganyar, Tawangmangu, Kalisoro	69 nilai	100%		4.500.000	Dana Transfer Umum - Dana Alokasi Umum		70 nilai	0
7 1 3	PROGRAM PEMBERDAYAAN MASYARAKAT DESA DAN KELURAHAN							10.000.000				0
7 1 3 2	Kegiatan Pemberdayaan Kelurahan	Persentase lembaga kemasyarakatan aktif						10.000.000		Persentase lembaga kemasyarakatan aktif		0
7 1 3 2 3	Pemberdayaan Masyarakat di Kelurahan		Tersedianya Kegiatan adat budaya	Kab. Karanganyar, Tawangmangu, Kalisoro	100%	100%		10.000.000	Dana Transfer Umum - Dana Alokasi Umum		100%	0
TOTAL								920.612.000				0
			TOTAL					7.337.330.000				6.063.022.000

**Program dan Kegiatan Perangkat Daerah
Kabupaten Karanganyar
Tahun 2022**

Unit Organisasi : 7.01.0.00.0.00.19.0000 Kecamatan Ngargoyoso
Sub Unit Organisasi : 7.01.0.00.0.00.19.0000 Kecamatan Ngargoyoso

Kode	Urusan/ Bidang Urusan Pemerintahan Daerah Dan Program/ Kegiatan	Indikator Kinerja		Lokasi Output Kegiatan	Rencana Tahun 2022			Pagu Indikatif (Rp.)	Sumber Dana	Prakiraan Maju Rencana Tahun 2023			
		Capaian Program	Keluaran Sub Kegiatan		Target Capaian Kinerja					Target Capaian Kinerja		Kebutuhan Dana/ Pagu Indikatif (Rp.)	
					Program	Keluaran Sub Kegiatan	Hasil Kegiatan			Tolok Ukur	Target		
7													
7	1							2.317.759.000				2.500.050.000	
7	1	1						2.230.259.000				2.376.350.000	
7	1	1	2					2.700.000		Nilai SAKIP		4.000.000	
7	1	1	2	1	Penyusunan Dokumen Perencanaan Perangkat Daerah	Tersedianya Dokumen RKA, DPA	Kab. Karanganyar, Ngargoyoso, Semua Kelurahan	85 nilai	2 item	2.000.000	Dana Transfer Umum - Dana Alokasi Umum	85 nilai	3.000.000
7	1	1	2	7	Evaluasi Kinerja Perangkat Daerah	Tersedianya LKJIP, LPT dan CALK	Kab. Karanganyar, Ngargoyoso, Semua Kelurahan	85 nilai	3 item	700.000	DAU	85 nilai	1000000
7	1	1	2					1.809.119.000		Nilai SAKIP		2.065.650.000	
7	1	1	2	1	Penyediaan Gaji dan Tunjangan ASN	Tersedianya Gaji dan Tunjangan ASN	Kab. Karanganyar, Semua Kecamatan, Semua Kelurahan	85 nilai	12 bulan	1.809.119.000	DAU	85 nilai	2.065.650.000
7	1	1	2					48.200.000		Nilai SAKIP		60.700.000	
7	1	1	2	1	Penyediaan Komponen Instalasi Listrik/Penerangan Bangunan Kantor	Tersedianya Komponen Listrik / Penerangan Bangunan Kantor	Kab. Karanganyar, Ngargoyoso, Semua Kelurahan	85 nilai	12 bulan	5.500.000	DAU	85 nilai	5.000.000
7	1	1	2	2	Penyediaan Peralatan dan Perlengkapan Kantor	Tersedianya Peralatan dan Perlengkapan Kantor	Kab. Karanganyar, Ngargoyoso, Semua Kelurahan	85 nilai	12 bulan	10.000.000	DAU	85 nilai	12.500.000
7	1	1	2	4	Penyediaan Bahan Logistik Kantor	Tersedianya Bahan Logistik Kantor	Kab. Karanganyar, Ngargoyoso, Semua Kelurahan	85 nilai	12 bulan	7.000.000	DAU	85 nilai	10.000.000
7	1	1	2	5	Penyediaan Barang Cetak dan Penggandaan	Tersedianya Barang Cetak dan Penggandaan	Kab. Karanganyar, Ngargoyoso, Semua Kelurahan	85 nilai	12 bulan	7.000.000	DAU	85 nilai	4.500.000
7	1	1	2	6	Penyediaan Bahan Bacaan dan Peraturan Perundang-undangan	Tersedianya Bahan Pembersih dan alat kebersihan	Kab. Karanganyar, Ngargoyoso, Semua Kelurahan	85 nilai	12 bulan	1.700.000	DAU	85 nilai	1.700.000
7	1	1	2	7	Penyediaan Bahan/Material	tersedianya bahan pembersih dan alat kebersihan	Kab. Karanganyar, Ngargoyoso, Semua Kelurahan	85 nilai	12 bulan	7.000.000	DAU	85 nilai	4.000.000
7	1	1	2	9	Penyelenggaraan Rapat Koordinasi dan Konsultasi SKPD	Tersedianya makan dan minuman Rapat Koordinasi dan Pembiayaan Konsultasi SKPD	Kab. Karanganyar, Ngargoyoso, Semua Kelurahan	85 nilai	12 bulan	10.000.000	DAU	85 nilai	23.000.000
7	1	1	2					10.000.000		Nilai SAKIP		61.000.000	
7	1	1	2	2	Pengadaan Kendaraan Dinas Operasional atau Lapangan	Tersedianya Kendaraan Dinas Operasional dan Lapangan	Kab. Karanganyar, Ngargoyoso, Semua Kelurahan	85 nilai	2 item	0	DAU	85 nilai	61.000.000
7	1	1	2	6	Pengadaan Peralatan dan Mesin Lainnya	Tersedianya Peralatan dan Mesin Lainnya	Kab. Karanganyar, Ngargoyoso, Semua Kelurahan	85 nilai	4 item	10.000.000	DAU	85 nilai	0

Kode	Urusan/ Bidang Urusan Pemerintahan Daerah Dan Program/ Kegiatan	Indikator Kinerja		Rencana Tahun 2022					Prakiraan Maju Rencana Tahun 2023			
		Capaian Program	Keluaran Sub Kegiatan	Lokasi Output Kegiatan	Target Capaian Kinerja			Pagu Indikatif (Rp.)	Sumber Dana	Target Capaian Kinerja		Kebutuhan Dana/ Pagu Indikatif (Rp.)
					Program	Keluaran Sub Kegiatan	Hasil Kegiatan			Tolok Ukur	Target	
7 1 1 2	Penyediaan Jasa Penunjang Urusan Pemerintahan Daerah	Nilai SAKIP						320.240.000		Nilai SAKIP		131.000.000
7 1 1 2 1	Penyediaan Jasa Surat Menyurat		Tersedianya Jasa Tenaga Administrasi Kantor dan Surat Menyurat	Kab. Karanganyar, Ngargoyoso, Semua Kelurahan	85 nilai	3 orang		48.800.000	DAU		85 nilai	59.000.000
7 1 1 2 2	Penyediaan Jasa Komunikasi, Sumber Daya Air dan Listrik		Tersedianya JJasa Komunikasi , Sumber Daya air dan Listrik	Kab. Karanganyar, Ngargoyoso, Semua Kelurahan	85 nilai	12 bulan		18.000.000	DAU		85 nilai	24.000.000
7 1 1 2 4	Penyediaan Jasa Pelayanan Umum Kantor		Tersedianya JJasa Pelayanan Umum Kantor	Kab. Karanganyar, Ngargoyoso, Semua Kelurahan	85 nilai	12 bulan		253.440.000	DAU		85 nilai	48.000.000
7 1 1 2	Pemeliharaan Barang Milik Daerah Penunjang Urusan Pemerintahan Daerah	Nilai SAKIP						40.000.000		Nilai SAKIP		54.000.000
7 1 1 2 1	Penyediaan Jasa Pemeliharaan, Biaya Pemeliharaan dan Pajak Kendaraan Perorangan Dinas atau Kendaraan Dinas Jabatan		Terpeliharanya Kendaraan Dinas / Operasional Roda 4 dan Roda 2	Kab. Karanganyar, Ngargoyoso, Semua Kelurahan	85 nilai	4 item		15.000.000	DAU		85 nilai	36.000.000
7 1 1 2 6	Pemeliharaan Peralatan dan Mesin Lainnya		Terpeliharanya Peralatan dan Mesin Kantor	Kab. Karanganyar, Ngargoyoso, Semua Kelurahan	85 nilai	12 bulan		15.000.000	DAU		85 nilai	8.000.000
7 1 1 2 9	Pemeliharaan/Rehabilitasi Gedung Kantor dan Bangunan Lainnya		terpeliharanya gedung kantor	Kab. Karanganyar, Ngargoyoso, Semua Kelurahan	85 nilai	12 bulan		10.000.000	DAU		85 nilai	10.000.000
7 1 2	PROGRAM PENYELENGGARAAN PEMERINTAHAN DAN PELAYANAN PUBLIK							3.500.000				7.500.000
7 1 2 2	Penyelenggaraan Urusan Pemerintahan yang tidak Dilaksanakan oleh Unit Kerja Perangkat Daerah yang ada di Kecamatan	Indeks Kepuasan Masyarakat						3.500.000		Indeks Kepuasan Masyarakat		7.500.000
7 1 2 2 2	Fasilitasi Percepatan Pencapaian Standar Pelayanan Minimal di Wilayah Kecamatan		Dokumen Survey Kepuasan Masyarakat, terlaksananya kegiatan legalisasi	Kab. Karanganyar, Ngargoyoso, Semua Kelurahan	85 indeks	2 kegiatan		1.500.000	DAU		85 indeks	1.500.000
7 1 2 2 3	Peningkatan Efektifitas Pelaksanaan Pelayanan kepada Masyarakat di Wilayah Kecamatan		Jumlah Desa yang terfasilitasi Pelaksanaan Dana Desa	Kab. Karanganyar, Ngargoyoso, Semua Kelurahan	85 indeks	9 Desa		2.000.000	DAU		85 indeks	6.000.000
7 1 3	PROGRAM PEMBERDAYAAN MASYARAKAT DESA DAN KELURAHAN							20.000.000				20.000.000
7 1 3 2	Koordinasi Kegiatan Pemberdayaan Desa	Persentase lembaga kemasyarakatan aktif						10.000.000		Persentase lembaga kemasyarakatan aktif		10.000.000

Kode	Urusan/ Bidang Urusan Pemerintahan Daerah Dan Program/ Kegiatan	Indikator Kinerja		Rencana Tahun 2022					Prakiraan Maju Rencana Tahun 2023			
		Capaian Program	Keluaran Sub Kegiatan	Lokasi Output Kegiatan	Target Capaian Kinerja			Pagu Indikatif (Rp.)	Sumber Dana	Target Capaian Kinerja		Kebutuhan Dana/ Pagu Indikatif (Rp.)
					Program	Keluaran Sub Kegiatan	Hasil Kegiatan			Tolok Ukur	Target	
7 1 3 2 1	Peningkatan Partisipasi Masyarakat dalam Forum Musyawarah Perencanaan Pembangunan di Desa		Jumlah Kehadiran Musrenbang Kecamatan	Kab. Karanganyar, Ngargoyoso, Semua Kelurahan	85%	1 kegiatan		10.000.000	DAU		85%	10.000.000
7 1 3 2 2	Pemberdayaan Lembaga Kemasyarakatan Tingkat Kecamatan		Persentase lembaga kemasyarakatan aktif					10.000.000			Persentase lembaga kemasyarakatan aktif	10.000.000
7 1 3 2 1	Penyelenggaraan Lembaga Kemasyarakatan		Jumlah Kegiatan Pembinaan PKK	Kab. Karanganyar, Ngargoyoso, Semua Kelurahan	85%	1 kegiatan		10.000.000	DAU		85%	10.000.000
7 1 4	PROGRAM KOORDINASI KETENTERAMAN DAN KETERTIBAN UMUM							20.000.000				27.200.000
7 1 4 2	Koordinasi Upaya Penyelenggaraan Ketenteraman dan Ketertiban Umum		Persentase wilayah dalam keadaan kondusif					20.000.000			Persentase wilayah dalam keadaan kondusif	27.200.000
7 1 4 2 1	Sinergitas dengan Kepolisian Negara Republik Indonesia, Tentara Nasional Indonesia dan Instansi Vertikal di Wilayah Kecamatan		Terpeliharanya sinergitas Kepolisian dan TNI dan Instansi vdervertikal	Kab. Karanganyar, Ngargoyoso, Semua Kelurahan	85%	12 bulan		20.000.000	DAU		85%	27.200.000
7 1 5	PROGRAM PENYELENGGARAAN URUSAN PEMERINTAHAN UMUM							30.000.000				55.000.000
7 1 5 2	Penyelenggaraan Urusan Pemerintahan Umum sesuai Penugasan Kepala Daerah		Persentase desa memiliki APBDes dan RKPDes sesuai ketentuan					30.000.000			Persentase desa memiliki APBDes dan RKPDes sesuai ketentuan	55.000.000
7 1 5 2 1	Pembinaan Wawasan Kebangsaan dan Ketahanan Nasional dalam rangka Memantapkan Pengamalan Pancasila, Pelaksanaan Undang-Undang Dasar Negara Republik Indonesia Tahun 1945, Pelestarian Bhinneka Tunggal Ika serta Pemertahanan dan Pemeliharaan Keutuhan Negara Kesatuan Republik Indonesia		Kegiatan Paskibraka	Kab. Karanganyar, Ngargoyoso, Semua Kelurahan	85%	1 kegiatan		15.000.000	DAU		85%	40.000.000
7 1 5 2 4	Pembinaan Kerukunan Antarsuku dan Intrasuku, Umat Beragama, Ras, dan Golongan Lainnya Guna Mewujudkan Stabilitas Keamanan Lokal, Regional, dan Nasional		Kegiatan FKUB	Kab. Karanganyar, Ngargoyoso, Semua Kelurahan	85%	1 kegiatan		5.000.000	DAU		85%	5.000.000

Kode	Urusan/ Bidang Urusan Pemerintahan Daerah Dan Program/ Kegiatan	Indikator Kinerja		Rencana Tahun 2022					Prakiraan Maju Rencana Tahun 2023			
		Capaian Program	Keluaran Sub Kegiatan	Lokasi Output Kegiatan	Target Capaian Kinerja			Pagu Indikatif (Rp.)	Sumber Dana	Target Capaian Kinerja		Kebutuhan Dana/ Pagu Indikatif (Rp.)
					Program	Keluaran Sub Kegiatan	Hasil Kegiatan			Tolok Ukur	Target	
7 1 5 2 7	Pelaksanaan semua Urusan Pemerintahan yang bukan merupakan Kewenangan Daerah dan tidak dilaksanakan oleh Instansi Vertikal		Jumlah Kegiatan daerah dan kegiatan sosial Budaya yang terfasilitasi	Kab. Karanganyar, Ngargoyoso, Semua Kelurahan	85%	2 kegiatan		10.000.000	DAU		85%	10.000.000
7 1 6	PROGRAM PEMBINAAN DAN PENGAWASAN PEMERINTAHAN DESA							14.000.000				14.000.000
7 1 6 2	Fasilitasi, Rekomendasi dan Koordinasi Pembinaan dan Pengawasan Pemerintahan Desa	Pesentase desa / kelurahan tertib Perda						14.000.000		Pesentase desa / kelurahan tertib Perda		14.000.000
7 1 6 2 2	Fasilitasi Administrasi Tata Pemerintahan Desa		Jumlah Desa yang terbina administrasinya	Kab. Karanganyar, Ngargoyoso, Semua Kelurahan	85%	9 Desa		5.000.000	DAU		85%	5.000.000
7 1 6 2 6	Fasilitasi Pelaksanaan Pemilihan Kepala Desa		Jumlah Desa yang melakukan Pemilihan Kepala Desa	Kab. Karanganyar, Ngargoyoso, Semua Kelurahan	85%	1 Desa		5.000.000	DAU		85%	5.000.000
7 1 6 2 8	Rekomendasi Pengangkatan dan Pemberhentian Perangkat Desa		Jumlah Formasi Jabatan Perangkat Desa yang terisi	Kab. Karanganyar, Ngargoyoso, Semua Kelurahan	85%	9 Desa		4.000.000	DAU		85%	4.000.000
TOTAL								2.317.759.000				2.500.050.000

2574290000

kelebihan

256.531.000

**Program dan Kegiatan Perangkat Daerah
Kabupaten Karanganyar
Tahun 2022**

Unit Organisasi : 7.01.0.00.0.00.20.0000 Kecamatan Karangpandan
Sub Unit Organisasi : 7.01.0.00.0.00.20.0000 Kecamatan Karangpandan

Kode	Urusan/ Bidang Urusan Pemerintahan Daerah Dan Program/ Kegiatan	Indikator Kinerja		Lokasi Output Kegiatan	Rencana Tahun 2022			Prakiraan Maju Rencana Tahun 2023				
		Capaian Program	Keluaran Sub Kegiatan		Target Capaian Kinerja			Pagu Indikatif (Rp.)	Sumber Dana	Target Capaian Kinerja		Kebutuhan Dana/ Pagu Indikatif (Rp.)
					Program	Keluaran Sub Kegiatan	Hasil Kegiatan			Tolok Ukur	Target	
7	UNSUR KEWILAYAHAN											
7 1	KECAMATAN							2.279.778.000				4.351.000.000
7 1 1	PROGRAM PENUNJANG URUSAN PEMERINTAHAN DAERAH KABUPATEN/KOTA							2.229.778.000				4.156.000.000
7 1 1 2	Administrasi Keuangan Perangkat Daerah	Nilai SAKIP						1.736.648.000		Nilai SAKIP		2.860.000.000
7 1 1 2 1	Penyediaan Gaji dan Tunjangan ASN		Gaji dan Tunjangan ASN yang terpenuhi	Kab. Karanganyar, Karangpandan, Gerdu	74 nilai	1 Tahun		1.736.648.000	DAU		75 nilai	2.860.000.000
7 1 1 2	Administrasi Umum Perangkat Daerah	Nilai SAKIP						29.000.000		Nilai SAKIP		216000000
7 1 1 2 1	Penyediaan Komponen Instalasi Listrik/Penerangan Bangunan Kantor		Jenis dan jumlah komponen instalasi listrik yang dibeli	Kab. Karanganyar, Karangpandan, Semua Kelurahan	74 nilai	6 Jenis		3.000.000	DAU		75 nilai	10.000.000
7 1 1 2 2	Penyediaan Peralatan dan Perlengkapan Kantor		Peralatan dan Perlengkapan Kantor yang tersedia	Kab. Karanganyar, Karangpandan, Semua Kelurahan	74 nilai	16 Item		0	DAU		75 nilai	98.000.000
7 1 1 2 4	Penyediaan Bahan Logistik Kantor		Jenis dan Bahan Logistik Kantor yang dibeli	Kab. Karanganyar, Karangpandan, Semua Kelurahan	74 nilai	16 Jenis		7.000.000	DAU		75 nilai	25.000.000
7 1 1 2 5	Penyediaan Barang Cetak dan Penggandaan		Jenis dan jumlah barang yang dicetak dan digandakan	Kab. Karanganyar, Karangpandan, Semua Kelurahan	74 nilai	2 Jenis		7.000.000	DAU		75 nilai	30.000.000
7 1 1 2 6	Penyediaan Bahan Bacaan dan Peraturan Perundang-undangan		Jenis dan Jumlah bahan bacaan yang dibeli tiap bulan	Kab. Karanganyar, Karangpandan, Semua Kelurahan	74 nilai	12 Exemplar		2.000.000	DAU		75 nilai	8.000.000
7 1 1 2 9	Penyelenggaraan Rapat Koordinasi dan Konsultasi SKPD		Jumlah rapat-rapat koordinasi dan konsultasi keluar daerah yang diikuti	Kab. Karanganyar, Karangpandan, Semua Kelurahan	74 nilai	12 Bulan		10.000.000	DAU		75 nilai	45.000.000
7 1 1 2	Pengadaan Barang Milik Daerah Penunjang Urusan Pemerintah Daerah	Nilai SAKIP						20.000.000		Nilai SAKIP		230.000.000
7 1 1 2 5	Pengadaan Mebel		Jumlah dan jenis mebeluer yang dibeli	Kab. Karanganyar, Karangpandan, Semua Kelurahan	74 nilai	16 Jenis		0	DAU		75 nilai	15.000.000
7 1 1 2 6	Pengadaan Peralatan dan Mesin Lainnya		Jumlah dan jenis peralatan dan mesin kantor untuk mendukung kinerja opd yang dibeli	Kab. Karanganyar, Karangpandan, Semua Kelurahan	74 nilai	4 Jenis		20.000.000	DAU		75 nilai	65.000.000
7 1 1 2 10	Pengadaan Sarana dan Prasarana Gedung Kantor atau Bangunan Lainnya		Jumlah dan jenis sarana dan prasarana gedung kantor atau bangunan lainnya yang dibeli	Kab. Karanganyar, Karangpandan, Semua Kelurahan	74 nilai	1 Tahun		0	DAU		75 nilai	105.000.000
7 1 1 2 11	Pengadaan Sarana dan Prasarana Pendukung Gedung Kantor atau Bangunan Lainnya		Jumlah dan jenis sarana dan prasarana pendukung gedung kantor atau bangunan lainnya yang dibeli	Kab. Karanganyar, Karangpandan, Semua Kelurahan	74 nilai	1 Tahun		0	DAU		75 nilai	45.000.000

Kode	Urusan/ Bidang Urusan Pemerintahan Daerah Dan Program/ Kegiatan	Indikator Kinerja		Rencana Tahun 2022					Prakiraan Maju Rencana Tahun 2023			
		Capaian Program	Keluaran Sub Kegiatan	Lokasi Output Kegiatan	Target Capaian Kinerja			Pagu Indikatif (Rp.)	Sumber Dana	Target Capaian Kinerja		Kebutuhan Dana/ Pagu Indikatif (Rp.)
					Program	Keluaran Sub Kegiatan	Hasil Kegiatan			Tolok Ukur	Target	
7 1 1 2	Penyediaan Jasa Penunjang Urusan Pemerintahan Daerah	Nilai SAKIP						365.320.000		Nilai SAKIP		170.000.000
7 1 1 2 1	Penyediaan Jasa Surat Menyurat		Jumlah SDM Non PNS dan surat yang dikelola	Kab. Karanganyar, Karangpandan, Semua Kelurahan	74 nilai	1 Tahun		36.000.000	DAU		75 nilai	55.000.000
7 1 1 2 2	Penyediaan Jasa Komunikasi, Sumber Daya Air dan Listrik		jasa komunikasi, sumber daya air, telepon, dan internet yang dibayar tiap bulan	Kab. Karanganyar, Karangpandan, Semua Kelurahan	74 nilai	1 Tahun		16.000.000	DAU		75 nilai	30.000.000
7 1 1 2 4	Penyediaan Jasa Pelayanan Umum Kantor		Jumlah SDM kebersihan tiap bulan	Kab. Karanganyar, Karangpandan, Semua Kelurahan	74 nilai	12 Bulan		313.320.000	DAU		75 nilai	85.000.000
7 1 1 2	Pemeliharaan Barang Milik Daerah Penunjang Urusan Pemerintahan Daerah	Nilai SAKIP						78.810.000		Nilai SAKIP		680.000.000
7 1 1 2 1	Penyediaan Jasa Pemeliharaan, Biaya Pemeliharaan dan Pajak Kendaraan Perorangan Dinas atau Kendaraan Dinas Jabatan		Jenis dan Jumlah Kendaraan yang di pelihara	Kab. Karanganyar, Karangpandan, Semua Kelurahan	74 nilai	4 Jenis		25.000.000	DAU		75 nilai	45.000.000
7 1 1 2 6	Pemeliharaan Peralatan dan Mesin Lainnya		Jenis dan jumlah peralatan dan mesin lainnya yang dipelihara	Kab. Karanganyar, Karangpandan, Semua Kelurahan	74 nilai	3 Jenis		13.810.000	DAU		75 nilai	15.000.000
7 1 1 2 9	Pemeliharaan/Rehabilitasi Gedung Kantor dan Bangunan Lainnya		Jumlah dan jenis gedung kantor dan bangunan lainnya yang dipelihara	Kab. Karanganyar, Karangpandan, Semua Kelurahan	74 nilai	4 Jenis		30.000.000	DAU		75 nilai	600.000.000
7 1 1 2 11	Pemeliharaan/Rehabilitasi Sarana dan Prasarana Pendukung Gedung Kantor atau Bangunan Lainnya		Jumlah dan jenis sarana dan prasarana pendukung gedung kantor dan bangunan lainnya yang dipelihara	Kab. Karanganyar, Karangpandan, Semua Kelurahan	74 nilai	1 Jenis		10.000.000	DAU		75 nilai	20.000.000
7 1 2	PROGRAM PENYELENGGARAAN PEMERINTAHAN DAN PELAYANAN PUBLIK							10.000.000				45.000.000
7 1 2 2	Koordinasi Pemeliharaan Prasarana dan Sarana Pelayanan Umum	Indeks Kepuasan Masyarakat						10.000.000		Indeks Kepuasan Masyarakat		45.000.000
7 1 2 2 1	Koordinasi/Sinergi dengan Perangkat Daerah dan/atau Instansi Vertikal yang terkait dalam Pemeliharaan Sarana dan Prasarana Pelayanan Umum		jumlah dan jenis Pelaksanaan Tugas Forum Koordinasi Di Lingkungan Kecamatan	Kab. Karanganyar, Karangpandan, Semua Kelurahan	69 indeks	2 keg		10.000.000	DAU		70 indeks	45.000.000
7 1 3	PROGRAM PEMBERDAYAAN MASYARAKAT DESA DAN KELURAHAN							20.000.000				50.000.000
7 1 3 2	Koordinasi Kegiatan Pemberdayaan Desa	Persentase lembaga kemasyarakatan aktif						20.000.000		Persentase lembaga kemasyarakatan aktif		50.000.000
7 1 3 2 1	Peningkatan Partisipasi Masyarakat dalam Forum Musyawarah Perencanaan Pembangunan di Desa		Jumlah dan jenis Peningkatan Partisipasi Masyarakat Dalam Forum Musyawarah Perencanaan Pembangunan Di Desa	Kab. Karanganyar, Karangpandan, Semua Kelurahan	85%	3 keg		10.000.000	DAU		85%	25.000.000

Kode	Urusan/ Bidang Urusan Pemerintahan Daerah Dan Program/ Kegiatan	Indikator Kinerja		Rencana Tahun 2022					Prakiraan Maju Rencana Tahun 2023			
		Capaian Program	Keluaran Sub Kegiatan	Lokasi Output Kegiatan	Target Capaian Kinerja			Pagu Indikatif (Rp.)	Sumber Dana	Target Capaian Kinerja		Kebutuhan Dana/ Pagu Indikatif (Rp.)
					Program	Keluaran Sub Kegiatan	Hasil Kegiatan			Tolok Ukur	Target	
7 1 3 2 3	Peningkatan Efektifitas Kegiatan Pemberdayaan Masyarakat di Wilayah Kecamatan		Jumlah dan jenis Peningkatan Efektifitas Kegiatan Pemberdayaan Masyarakat di Wilayah Kecamatan	Kab. Karanganyar, Karangpandan, Semua Kelurahan	85%	2 keg		10.000.000	DAU		85%	25.000.000
7 1 5	PROGRAM PENYELENGGARAAN URUSAN PEMERINTAHAN UMUM							20.000.000				75.000.000
7 1 5 2	Penyelenggaraan Urusan Pemerintahan Umum sesuai Penugasan Kepala Daerah	Persentase sarpras wilayah dalam kondisi baik						20.000.000		Persentase sarpras wilayah dalam kondisi baik		75.000.000
7 1 5 2 1	Pembinaan Wawasan Kebangsaan dan Ketahanan Nasional dalam rangka Memantapkan Pengamalan Pancasila, Pelaksanaan Undang-Undang Dasar Negara Republik Indonesia Tahun 1945, Pelestarian Bhinneka Tunggal Ika serta Pemertahanan dan Pemeliharaan Keutuhan Negara Kesatuan Republik Indonesia		Jumlah dan jenis Pembinaan Wawasan Kebangsaan dan Ketahanan Nasional Dalam Rangka Memantapkan Pengamanan Pancasila Pelaksanaan UUD Negara Republik Indonesia Tahun 1945, Pelestarian Bhineka Tunggal Ika Serta Pertahanan dan Pemeliharaan Keutuhan Negara Kesatuan Republik Indonesia	Kab. Karanganyar, Karangpandan, Semua Kelurahan	0	2 keg		10.000.000	DAU		0	55.000.000
7 1 5 2 4	Pembinaan Kerukunan Antarsuku dan Intrasuku, Umat Beragama, Ras, dan Golongan Lainnya Guna Mewujudkan Stabilitas Keamanan Lokal, Regional, dan Nasional		Jumlah dan jenis Pembinaan Wawasan Kebangsaan dan Ketahanan Nasional Dalam Rangka Memantapkan Pengamanan Pancasila Pelaksanaan UUD Negara Republik Indonesia Tahun 1945, Pelestarian Bhineka Tunggal Ika Serta Pertahanan dan Pemeliharaan Keutuhan Negara Kesatuan Republik Indonesia	Kab. Karanganyar, Karangpandan, Semua Kelurahan	0	2 keg		10.000.000	DAU		0	20.000.000
7 1 6	PROGRAM PEMBINAAN DAN PENGAWASAN PEMERINTAHAN DESA							0				25.000.000
7 1 6 2	Fasilitasi, Rekomendasi dan Koordinasi Pembinaan dan Pengawasan Pemerintahan Desa	Pesentase desa / kelurahan tertib Perda						0		Pesentase desa / kelurahan tertib Perda		25.000.000
7 1 6 2 16	Fasilitasi Penyusunan Program dan Pelaksanaan Pemberdayaan Masyarakat Desa		Jumlah dan jenis Fasilitasi Penyusunan Program dan Pelaksanaan Pemberdayaan Masyarakat Desa	Kab. Karanganyar, Karangpandan, Semua Kelurahan	85%	2 keg		0	DAU		85%	25.000.000
TOTAL								2.279.778.000				4.351.000.000

**Program dan Kegiatan Perangkat Daerah
Kabupaten Karanganyar
Tahun 2022**

Unit Organisasi : 7.01.0.00.0.00.21.0000 Kecamatan Karanganyar
Sub Unit Organisasi : 7.01.0.00.0.00.21.0000 Kecamatan Karanganyar

Kode	Urusan/ Bidang Urusan Pemerintahan Daerah Dan Program/ Kegiatan	Indikator Kinerja		Lokasi Output Kegiatan	Rencana Tahun 2022			Pagu Indikatif (Rp.)	Sumber Dana	Prakiraan Maju Rencana Tahun 2023		
		Capaian Program	Keluaran Sub Kegiatan		Target Capaian Kinerja					Target Capaian Kinerja		Kebutuhan Dana/ Pagu Indikatif (Rp.)
					Program	Keluaran Sub Kegiatan	Hasil Kegiatan			Tolok Ukur	Target	
7	UNSUR KEWILAYAHAN											
7 1	KECAMATAN							10.499.167.000				23.063.000.000
7 1 1	PROGRAM PENUNJANG URUSAN PEMERINTAHAN DAERAH KABUPATEN/KOTA							2.091.355.000				13.713.000.000
7 1 1 2	Perencanaan, Penganggaran, dan Evaluasi Kinerja Perangkat Daerah	Nilai SAKIP						20.000.000		Nilai SAKIP		60.000.000
7 1 1 2 1	Penyusunan Dokumen Perencanaan Perangkat Daerah		Jumlah Pelaksanaan dokumen perencanaan Perangkat Daerah	Kab. Karanganyar, Karanganyar, Semua Kelurahan	69 nilai	1 tahun		10.000.000	DAU		70 nilai	30.000.000
7 1 1 2 2	Koordinasi dan Penyusunan Dokumen RKA-SKPD		Jumlah Pelaksanaan dokumen perencanaan Perangkat Daerah	Kab. Karanganyar, Karanganyar, Semua Kelurahan	69 nilai	1 tahun		10.000.000	DAU		70 nilai	30000000
7 1 1 2	Administrasi Keuangan Perangkat Daerah	Nilai SAKIP						1.468.115.000		Nilai SAKIP		3.000.000.000
7 1 1 2 1	Penyediaan Gaji dan Tunjangan ASN		Gaji dan Tunjangan Pegawai	Kab. Karanganyar, Karanganyar, Semua Kelurahan	69 nilai	1 Tahun		1.468.115.000	DAU		70 nilai	3.000.000.000
7 1 1 2	Administrasi Umum Perangkat Daerah	Nilai SAKIP						36.400.000		Nilai SAKIP		88.000.000
7 1 1 2 1	Penyediaan Komponen Instalasi Listrik/Penerangan Bangunan Kantor		jumlah penyediaan komponen listrik dan instalasi kantor	Kab. Karanganyar, Karanganyar, Semua Kelurahan	69 nilai	1 Tahun		7.000.000	DAU		70 nilai	15.000.000
7 1 1 2 2	Penyediaan Peralatan dan Perlengkapan Kantor		Jumlah peralatan dan perlengkapan kantor	Kab. Karanganyar, Karanganyar, Semua Kelurahan	69 nilai	1 Tahun		5.000.000	DAU		70 nilai	10.000.000
7 1 1 2 3	Penyediaan Peralatan Rumah Tangga		Jumlah penyediaan peralatan rumah tangga	Kab. Karanganyar, Karanganyar, Semua Kelurahan	69 nilai	1 Tahun		5.000.000	DAU		70 nilai	10.000.000
7 1 1 2 5	Penyediaan Barang Cetak dan Penggandaan		Jumlah cetak dan penggandaan	Kab. Karanganyar, Karanganyar, Semua Kelurahan	69 nilai	1 Tahun		7.000.000	Dana Transfer Umum - Dana Bagi Hasil		70 nilai	25.000.000
7 1 1 2 6	Penyediaan Bahan Bacaan dan Peraturan Perundang-undangan		Jumlah bahan bacaan /koran	Kab. Karanganyar, Karanganyar, Semua Kelurahan	69 nilai	1 Tahun		2.400.000	DAU		70 nilai	3.000.000
7 1 1 2 9	Penyelenggaraan Rapat Koordinasi dan Konsultasi SKPD		jumlah rapat rapat koordinasi dan perjalanan dinas kantor	Kab. Karanganyar, Karanganyar, Semua Kelurahan	69 nilai	1 Tahun		10.000.000	DAU		70 nilai	25.000.000
7 1 1 2	Pengadaan Barang Milik Daerah Penunjang Urusan Pemerintah Daerah	Nilai SAKIP						45.000.000		Nilai SAKIP		10.090.000.000
7 1 1 2 5	Pengadaan Mebel		Jumlah pengadaan mebel	Kab. Karanganyar, Karanganyar, Semua Kelurahan	69 nilai	1 Tahun		15.000.000			70 nilai	25.000.000

Kode	Urusan/ Bidang Urusan Pemerintahan Daerah Dan Program/ Kegiatan	Indikator Kinerja		Rencana Tahun 2022					Prakiraan Maju Rencana Tahun 2023			
		Capaian Program	Keluaran Sub Kegiatan	Lokasi Output Kegiatan	Target Capaian Kinerja			Pagu Indikatif (Rp.)	Sumber Dana	Target Capaian Kinerja		Kebutuhan Dana/ Pagu Indikatif (Rp.)
					Program	Keluaran Sub Kegiatan	Hasil Kegiatan			Tolok Ukur	Target	
7 1 1 2 6	Pengadaan Peralatan dan Mesin Lainnya		Jumlah pengadaan laptop,printer	Kab. Karanganyar, Karanganyar, Semua Kelurahan	69 nilai	1 Tahun		15.000.000	DAU		70 nilai	35.000.000
7 1 1 2 9	Pengadaan Gedung Kantor atau Bangunan Lainnya		Jumlah pengadaan bangunan gedung kantor	Kab. Karanganyar, Karanganyar, Semua Kelurahan	69 nilai	1 Tahun		0			70 nilai	10.000.000.000
7 1 1 2 10	Pengadaan Sarana dan Prasarana Gedung Kantor atau Bangunan Lainnya		Jumlah pengadaan sarana dan prasaran gedung kantor/bangunan lainnya	Kab. Karanganyar, Karanganyar, Semua Kelurahan	69 nilai	1 Tahun		15.000.000	DAU		70 nilai	30.000.000
7 1 1 2	Penyediaan Jasa Penunjang Urusan Pemerintahan Daerah	Nilai SAKIP						475.840.000		Nilai SAKIP		395.000.000
7 1 1 2 1	Penyediaan Jasa Surat Menyurat		Jumlah tenaga operator komputer dan pengadministrasi	Kab. Karanganyar, Karanganyar, Semua Kelurahan	69 nilai	1 Tahun		345.840.000			70 nilai	150.000.000
7 1 1 2 2	Penyediaan Jasa Komunikasi, Sumber Daya Air dan Listrik		Pajak Listrik, Air, Telpn dan Wifi	Kab. Karanganyar, Karanganyar, Semua Kelurahan	69 nilai	1 Tahun		30.000.000	DAU		70 nilai	45.000.000
7 1 1 2 4	Penyediaan Jasa Pelayanan Umum Kantor		Jumlah tenaga kebersihan dan jaga malam	Semua Kabupaten/Kota, Semua Kecamatan, Semua Kelurahan	69 nilai	1 Tahun		100.000.000	DAU		70 nilai	200.000.000
7 1 1 2	Pemeliharaan Barang Milik Daerah Penunjang Urusan Pemerintahan Daerah	Nilai SAKIP						46.000.000		Nilai SAKIP		80.000.000
7 1 1 2 1	Penyediaan Jasa Pemeliharaan, Biaya Pemeliharaan dan Pajak Kendaraan Perorangan Dinas atau Kendaraan Dinas Jabatan		Jumlah penyediaan jasa pemeliharaan kendaraan bermotor, pajak dll	Kab. Karanganyar, Karanganyar, Semua Kelurahan	69 nilai	1 Tahun		15.000.000	DAU		70 nilai	22.000.000
7 1 1 2 6	Pemeliharaan Peralatan dan Mesin Lainnya		Jumlah pemeliharaan peralatan mesin	Kab. Karanganyar, Karanganyar, Semua Kelurahan	69 nilai	1 Tahun		10.000.000	DAU		70 nilai	20.000.000
7 1 1 2 9	Pemeliharaan/Rehabilitasi Gedung Kantor dan Bangunan Lainnya		Jumlah pemeliharaan/rehabilitasi gedung kantor	Kab. Karanganyar, Karanganyar, Semua Kelurahan	69 nilai	1 Tahun		8.000.000	DAU		70 nilai	15.000.000
7 1 1 2 10	Pemeliharaan/Rehabilitasi Sarana dan Prasarana Gedung Kantor atau Bangunan Lainnya		Jumlah pemeliharaan /rehabilitasi sarana dan gedung kantor	Kab. Karanganyar, Karanganyar, Semua Kelurahan	69 nilai	1 Tahun		8.000.000	DAU		70 nilai	15.000.000
7 1 1 2 11	Pemeliharaan/Rehabilitasi Sarana dan Prasarana Pendukung Gedung Kantor atau Bangunan Lainnya		Jumlah pemeliharaan /rehabilitasi sarana dan prasarana pendukunggedung kantor	Kab. Karanganyar, Karanganyar, Semua Kelurahan	69 nilai	1 Tahun		5.000.000	DAU		70 nilai	8.000.000
7 1 2	PROGRAM PENYELENGGARAAN PEMERINTAHAN DAN PELAYANAN PUBLIK							35.000.000				88.000.000
7 1 2 2	Koordinasi Penyelenggaraan Kegiatan Pemerintahan di Tingkat Kecamatan	Indeks Kepuasan Masyarakat						30.000.000		Indeks Kepuasan Masyarakat		80.000.000

Kode	Urusan/ Bidang Urusan Pemerintahan Daerah Dan Program/ Kegiatan	Indikator Kinerja		Rencana Tahun 2022					Prakiraan Maju Rencana Tahun 2023			
		Capaian Program	Keluaran Sub Kegiatan	Lokasi Output Kegiatan	Target Capaian Kinerja			Pagu Indikatif (Rp.)	Sumber Dana	Target Capaian Kinerja		Kebutuhan Dana/ Pagu Indikatif (Rp.)
					Program	Keluaran Sub Kegiatan	Hasil Kegiatan			Tolok Ukur	Target	
7 1 2 2 1	Koordinasi/Sinergi Perencanaan dan Pelaksanaan Kegiatan Pemerintahan dengan Perangkat Daerah dan Instansi Vertikal Terkait		Jumlah kegiatan peningkatan sinergi kegiatan	Kab. Karanganyar, Karanganyar, Semua Kelurahan	74 indeks	1 Tahun		30.000.000	DAU		75 indeks	80.000.000
7 1 2 2	Penyelenggaraan Urusan Pemerintahan yang tidak Dilaksanakan oleh Unit Kerja Perangkat Daerah yang ada di Kecamatan	Indeks Kepuasan Masyarakat						5.000.000		Indeks Kepuasan Masyarakat		8.000.000
7 1 2 2 3	Peningkatan Efektifitas Pelaksanaan Pelayanan kepada Masyarakat di Wilayah Kecamatan		Jumlah kegiatan pelayanan kepada masyarakat	Kab. Karanganyar, Karanganyar, Semua Kelurahan	74 indeks	1 Tahun		5.000.000	DAU		75 indeks	8.000.000
7 1 3	PROGRAM PEMBERDAYAAN MASYARAKAT DESA DAN KELURAHAN							6.027.000.000				7.050.000.000
7 1 3 2	Koordinasi Kegiatan Pemberdayaan Desa	Persentase lembaga kemasyarakatan aktif						20.000.000		Persentase lembaga kemasyarakatan aktif		35.000.000
7 1 3 2 1	Peningkatan Partisipasi Masyarakat dalam Forum Musyawarah Perencanaan Pembangunan di Desa		Jumlah kegiatan musrenbang kel dan musrenbangcam	Kab. Karanganyar, Karanganyar, Semua Kelurahan	100%	1 Tahun		10.000.000	DAU		100%	20.000.000
7 1 3 2 3	Peningkatan Efektifitas Kegiatan Pemberdayaan Masyarakat di Wilayah Kecamatan		Jumlah kegiatan pemberdayaan masyarakat PKK	Kab. Karanganyar, Semua Kecamatan, Semua Kelurahan	100%	1 Tahun		10.000.000	DAU		100%	15.000.000
7 1 3 2	Kegiatan Pemberdayaan Kelurahan	Persentase lembaga kemasyarakatan aktif						6.007.000.000		Persentase lembaga kemasyarakatan aktif		7.015.000.000
7 1 3 2 2	Pembangunan Sarana dan Prasarana Kelurahan		Jumlah kegiatan pembangunan sarpras lingkungan	Kab. Karanganyar, Karanganyar, Semua Kelurahan	100%	1 Tahun		6.000.000.000	DAU		100%	7.000.000.000
7 1 3 2 4	Evaluasi Kelurahan		monitoring dan evaluasi sarpras	Kab. Karanganyar, Karanganyar, Semua Kelurahan	100%	1 Tahun		7.000.000	DAU		100%	15.000.000
7 1 5	PROGRAM PENYELENGGARAAN URUSAN PEMERINTAHAN UMUM							42.000.000				82.000.000
7 1 5 2	Penyelenggaraan Urusan Pemerintahan Umum sesuai Penugasan Kepala Daerah	Persentase sarpras wilayah dalam kondisi baik						42.000.000		Persentase sarpras wilayah dalam kondisi baik		82.000.000

Kode	Urusan/ Bidang Urusan Pemerintahan Daerah Dan Program/ Kegiatan	Indikator Kinerja		Rencana Tahun 2022					Prakiraan Maju Rencana Tahun 2023			
		Capaian Program	Keluaran Sub Kegiatan	Lokasi Output Kegiatan	Target Capaian Kinerja			Pagu Indikatif (Rp.)	Sumber Dana	Target Capaian Kinerja		Kebutuhan Dana/ Pagu Indikatif (Rp.)
					Program	Keluaran Sub Kegiatan	Hasil Kegiatan			Tolok Ukur	Target	
7 1 5 2 1	Pembinaan Wawasan Kebangsaan dan Ketahanan Nasional dalam rangka Memantapkan Pengamalan Pancasila, Pelaksanaan Undang-Undang Dasar Negara Republik Indonesia Tahun 1945, Pelestarian Bhinneka Tunggal Ika serta Pemertahanan dan Pemeliharaan Keutuhan Negara Kesatuan Republik Indonesia		Jumlah pembinaan wawasan kebangsaan nasional	Semua Kabupaten/Kota, Semua Kecamatan, Semua Kelurahan	100%	1 Tahun		5.000.000	DAU		100%	10.000.000
7 1 5 2 3	Pembinaan Persatuan dan Kesatuan Bangsa		Jumlah kegiatan KST	Kab. Karanganyar, Karanganyar, Semua Kelurahan	100%	1 Tahun		7.000.000	DAU		100%	12.000.000
7 1 5 2 4	Pembinaan Kerukunan Antarsuku dan Intrasuku, Umat Beragama, Ras, dan Golongan Lainnya Guna Mewujudkan Stabilitas Keamanan Lokal, Regional, dan Nasional		jumlah kegiatan, fkub, mtq,dan keagamaan lainnya	Kab. Karanganyar, Karanganyar, Semua Kelurahan	100%	1 Tahun		10.000.000	DAU		100%	20.000.000
7 1 5 2 8	Pelaksanaan Tugas Forum Koordinasi Pimpinan di Kecamatan		honor forkopincam polsek,danramil,camat	Kab. Karanganyar, Karanganyar, Semua Kelurahan	100%	1 Tahun		20.000.000	DAU		100%	40.000.000
7 1 6	PROGRAM PEMBINAAN DAN PENGAWASAN PEMERINTAHAN DESA							2.303.812.000				2.130.000.000
7 1 6 2	Fasilitasi, Rekomendasi dan Koordinasi Pembinaan dan Pengawasan Pemerintahan Desa	Pesentase desa / kelurahan tertib Perda						2.303.812.000		Pesentase desa / kelurahan tertib Perda		2.130.000.000
7 1 6 2 2	Fasilitasi Administrasi Tata Pemerintahan Desa		Reward RT Rw, pkk linmas karangtaruna,adminduk	Kab. Karanganyar, Karanganyar, Semua Kelurahan	100%	1 Tahun		2.303.812.000	DAU		100%	2.130.000.000
TOTAL								10.499.167.000				23.063.000.000

Unit Organisasi : 7.01.0.00.0.00.21.0000 Kecamatan Karanganyar

Sub Unit Organisasi : 7.01.0.00.0.00.21.0001 Kelurahan Karanganyar

Kode	Urusan/ Bidang Urusan Pemerintahan Daerah Dan Program/ Kegiatan	Indikator Kinerja		Rencana Tahun 2022					Prakiraan Maju Rencana Tahun 2023			
		Capaian Program	Keluaran Sub Kegiatan	Lokasi Output Kegiatan	Target Capaian Kinerja			Pagu Indikatif (Rp.)	Sumber Dana	Target Capaian Kinerja		Kebutuhan Dana/ Pagu Indikatif (Rp.)
					Program	Keluaran Sub Kegiatan	Hasil Kegiatan			Tolok Ukur	Target	
7 1 1	PROGRAM PENUNJANG URUSAN PEMERINTAHAN DAERAH KABUPATEN/KOTA							929.445.000				1.023.271.000
7 1 1 2	Administrasi Keuangan Perangkat Daerah	Nilai SAKIP						797.445.000		Nilai SAKIP		900.000.000
7 1 1 2 1	Penyediaan Gaji dan Tunjangan ASN		Tersedianya Gaji ASN	Kab. Karanganyar, Karanganyar, Karanganyar	69 nilai	1 tahun		797.445.000	DAU		70 nilai	900.000.000
7 1 1 2	Administrasi Umum Perangkat Daerah	Nilai SAKIP						17.500.000		Nilai SAKIP		20.471.000

Kode	Urusan/ Bidang Urusan Pemerintahan Daerah Dan Program/ Kegiatan	Indikator Kinerja		Rencana Tahun 2022					Prakiraan Maju Rencana Tahun 2023			
		Capaian Program	Keluaran Sub Kegiatan	Lokasi Output Kegiatan	Target Capaian Kinerja			Pagu Indikatif (Rp.)	Sumber Dana	Target Capaian Kinerja		Kebutuhan Dana/ Pagu Indikatif (Rp.)
					Program	Keluaran Sub Kegiatan	Hasil Kegiatan			Tolok Ukur	Target	
7 1 1 2 1	Penyediaan Komponen Instalasi Listrik/Penerangan Bangunan Kantor		Tersedianya penerangan listrik	Kab. Karanganyar, Karanganyar, Karanganyar	69 nilai	1 bangunan		2.500.000	DAU		70 nilai	3.050.000
7 1 1 2 2	Penyediaan Peralatan dan Perlengkapan Kantor		Tersedianya alat tulis kantor	Kab. Karanganyar, Karanganyar, Karanganyar	69 nilai	36 item		7.000.000	DAU		70 nilai	9.025.000
7 1 1 2 5	Penyediaan Barang Cetak dan Penggandaan		Terdinya barang cetakan dan penggandaan	Kab. Karanganyar, Karanganyar, Karanganyar	69 nilai	3 item		5.000.000	DAU		70 nilai	6.000.000
7 1 1 2 6	Penyediaan Bahan Bacaan dan Peraturan Perundang-undangan		Tersedianya bahan bacaan bagi pegawai	Kab. Karanganyar, Karanganyar, Karanganyar	69 nilai	12 bulan		3.000.000	DAU		70 nilai	2.396.000
7 1 1 2	Pengadaan Barang Milik Daerah Penunjang Urusan Pemerintah Daerah	Nilai SAKIP						35.000.000		Nilai SAKIP		0
7 1 1 2 5	Pengadaan Mebel		Tersedianya meja pelayanan	Kab. Karanganyar, Karanganyar, Karanganyar	69 nilai	1 set		15.000.000	DAU		70 nilai	0
7 1 1 2 10	Pengadaan Sarana dan Prasarana Gedung Kantor atau Bangunan Lainnya		Tersedianya AC	Kab. Karanganyar, Karanganyar, Karanganyar	69 nilai	3 unit		20.000.000	DAU		70 nilai	0
7 1 1 2	Penyediaan Jasa Penunjang Urusan Pemerintahan Daerah	Nilai SAKIP						69.500.000		Nilai SAKIP		88.500.000
7 1 1 2 1	Penyediaan Jasa Surat Menyurat		Tersedianya kegiatan jasa surat menyurat	Kab. Karanganyar, Karanganyar, Karanganyar	69 nilai	12 bulan		35.000.000	DAU		70 nilai	51.000.000
7 1 1 2 2	Penyediaan Jasa Komunikasi, Sumber Daya Air dan Listrik		Tersedianya pembayaran jasa komunikasi, air, listrik dan internet	Kab. Karanganyar, Karanganyar, Karanganyar	69 nilai	4 kegiatan		14.500.000	DAU		70 nilai	16.000.000
7 1 1 2 4	Penyediaan Jasa Pelayanan Umum Kantor		Tercukupinya jasa pelayanan umum kantor	Kab. Karanganyar, Karanganyar, Karanganyar	69 nilai	12 bulan		20.000.000	DAU		70 nilai	21.500.000
7 1 1 2	Pemeliharaan Barang Milik Daerah Penunjang Urusan Pemerintahan Daerah	Nilai SAKIP						10.000.000		Nilai SAKIP		14.300.000
7 1 1 2 1	Penyediaan Jasa Pemeliharaan, Biaya Pemeliharaan dan Pajak Kendaraan Perorangan Dinas atau Kendaraan Dinas Jabatan		Terlaksananya pemeliharaan kendaraan dinas	Kab. Karanganyar, Karanganyar, Karanganyar	69 nilai	3 kendaraan		2.000.000	DAU		70 nilai	2.400.000
7 1 1 2 6	Pemeliharaan Peralatan dan Mesin Lainnya		Terlaksananya pemeliharaan komputer	Kab. Karanganyar, Karanganyar, Karanganyar	69 nilai	3 unit		1.000.000	DAU		70 nilai	900.000
7 1 1 2 10	Pemeliharaan/Rehabilitasi Sarana dan Prasarana Gedung Kantor atau Bangunan Lainnya		Terlaksananya pemeliharaan gedung kantor	Kab. Karanganyar, Karanganyar, Karanganyar	69 nilai	1 bangunan		7.000.000	DAU		70 nilai	11.000.000
7 1 3	PROGRAM PEMBERDAYAAN MASYARAKAT DESA DAN KELURAHAN							40.000.000				44.200.000
7 1 3 2	Koordinasi Kegiatan Pemberdayaan Desa	Persentase lembaga kemasyarakatan aktif						20.000.000		Persentase lembaga kemasyarakatan aktif		29.000.000
7 1 3 2 3	Peningkatan Efektifitas Kegiatan Pemberdayaan Masyarakat di Wilayah Kecamatan		Tersedianya efektifitas kegiatan pemberdayaan	Kab. Karanganyar, Karanganyar, Karanganyar	100%	3 kegiatan		20.000.000	DAU		100%	29.000.000

Kode	Urusan/ Bidang Urusan Pemerintahan Daerah Dan Program/ Kegiatan	Indikator Kinerja		Lokasi Output Kegiatan	Rencana Tahun 2022			Pagu Indikatif (Rp.)	Sumber Dana	Prakiraan Maju Rencana Tahun 2023		
		Capaian Program	Keluaran Sub Kegiatan		Target Capaian Kinerja					Tolok Ukur	Target	Kebutuhan Dana/ Pagu Indikatif (Rp.)
					Program	Keluaran Sub Kegiatan	Hasil Kegiatan					
7 1 3 2	Kegiatan Pemberdayaan Kelurahan	Persentase lembaga kemasyarakatan aktif					20.000.000		Persentase lembaga kemasyarakatan aktif		15.200.000	
7 1 3 2 1	Peningkatan Partisipasi Masyarakat dalam Forum Musyawarah Perencanaan Pembangunan di Kelurahan		Tersedianya partisipasi masyarakat	Kab. Karanganyar, Karanganyar, Karanganyar	100%	80 orang	20.000.000	DAU		100%	15.200.000	
7 1 5	PROGRAM PENYELENGGARAAN URUSAN PEMERINTAHAN UMUM						10.000.000				9.500.000	
7 1 5 2	Penyelenggaraan Urusan Pemerintahan Umum sesuai Penugasan Kepala Daerah	Persentase sarpras wilayah dalam kondisi baik					10.000.000		Persentase sarpras wilayah dalam kondisi baik		9.500.000	
7 1 5 2 3	Pembinaan Persatuan dan Kesatuan Bangsa			Kab. Karanganyar, Karanganyar, Karanganyar	100%		10.000.000	DAU		100%	9.500.000	
7 1 6	PROGRAM PEMBINAAN DAN PENGAWASAN PEMERINTAHAN DESA						20.000.000				38.000.000	
7 1 6 2	Fasilitasi, Rekomendasi dan Koordinasi Pembinaan dan Pengawasan Pemerintahan Desa	Pesentase desa / kelurahan tertib Perda					20.000.000		Pesentase desa / kelurahan tertib Perda		38.000.000	
7 1 6 2 2	Fasilitasi Administrasi Tata Pemerintahan Desa		Tersedianya fasilitasi tata pemerintahan	Kab. Karanganyar, Karanganyar, Karanganyar	100%	2 kegiatan	20.000.000	DAU		100%	38.000.000	
TOTAL							999.445.000				1.114.971.000	

Unit Organisasi : 7.01.0.00.0.00.21.0000 Kecamatan Karanganyar

Sub Unit Organisasi : 7.01.0.00.0.00.21.0002 Kelurahan Jungke

Kode	Urusan/ Bidang Urusan Pemerintahan Daerah Dan Program/ Kegiatan	Indikator Kinerja		Lokasi Output Kegiatan	Rencana Tahun 2022			Pagu Indikatif (Rp.)	Sumber Dana	Prakiraan Maju Rencana Tahun 2023		
		Capaian Program	Keluaran Sub Kegiatan		Target Capaian Kinerja					Tolok Ukur	Target	Kebutuhan Dana/ Pagu Indikatif (Rp.)
					Program	Keluaran Sub Kegiatan	Hasil Kegiatan					
7 1 1	PROGRAM PENUNJANG URUSAN PEMERINTAHAN DAERAH KABUPATEN/KOTA						1.039.043.000				1.362.495.320	
7 1 1 2	Administrasi Keuangan Perangkat Daerah	Nilai SAKIP					884.583.000		Nilai SAKIP		1.139.205.320	
7 1 1 2 1	Penyediaan Gaji dan Tunjangan ASN		Terwujudnya gaji dan tunjangan ASN	Kab. Karanganyar, Karanganyar, Jungke	69 nilai	1 tahun	884.583.000	DAU		70 nilai	1.139.205.320	
7 1 1 2	Administrasi Umum Perangkat Daerah	Nilai SAKIP					28.000.000		Nilai SAKIP		26.344.000	
7 1 1 2 1	Penyediaan Komponen Instalasi Listrik/Penerangan Bangunan Kantor		Tercukupinya kebutuhan komponen instalasi listrik dan penerangan bangunan kantor dan balai kelurahan	Kab. Karanganyar, Karanganyar, Jungke	69 nilai	1 tahun	3.000.000	DAU		70 nilai	3.630.000	
7 1 1 2 2	Penyediaan Peralatan dan Perlengkapan Kantor		Tersedianya Alat Tulis Kantor	Kab. Karanganyar, Karanganyar, Jungke	69 nilai	1 tahun	8.000.000	DAU		70 nilai	12.100.000	
7 1 1 2 5	Penyediaan Barang Cetak dan Penggandaan		tercukupinya kebutuhan penggandaan dan penjiplakan	Kab. Karanganyar, Karanganyar, Jungke	69 nilai	1 tahun	4.000.000	DAU		70 nilai	5.000.000	

Kode	Urusan/ Bidang Urusan Pemerintahan Daerah Dan Program/ Kegiatan	Indikator Kinerja		Rencana Tahun 2022					Prakiraan Maju Rencana Tahun 2023			
		Capaian Program	Keluaran Sub Kegiatan	Lokasi Output Kegiatan	Target Capaian Kinerja			Pagu Indikatif (Rp.)	Sumber Dana	Target Capaian Kinerja		Kebutuhan Dana/ Pagu Indikatif (Rp.)
					Program	Keluaran Sub Kegiatan	Hasil Kegiatan			Tolok Ukur	Target	
7 1 1 2 6	Penyediaan Bahan Bacaan dan Peraturan Perundang-undangan		tercukupinya kebutuhan langganan surat kabar	Kab. Karanganyar, Karanganyar, Jungke	69 nilai	1 tahun		3.000.000	DAU		70 nilai	0
7 1 1 2 9	Penyelenggaraan Rapat Koordinasi dan Konsultasi SKPD		tercukupinya koordinasi dan konsultasi	Kab. Karanganyar, Karanganyar, Jungke	69 nilai	1 tahun		10.000.000	DAU		70 nilai	5.614.000
7 1 1 2	Pengadaan Barang Milik Daerah Penunjang Urusan Pemerintah Daerah	Nilai SAKIP						50.000.000		Nilai SAKIP		57.890.000
7 1 1 2 5	Pengadaan Mebel		tercukupinya pengadaan mebeleur	Kab. Karanganyar, Karanganyar, Jungke	69 nilai	3 item		15.000.000	DAU		70 nilai	12.000.000
7 1 1 2 6	Pengadaan Peralatan dan Mesin Lainnya		tercukupinya pengadaan PC dan printer	Kab. Karanganyar, Karanganyar, Jungke	69 nilai	3 item		15.000.000	DAU		70 nilai	35.000.000
7 1 1 2 10	Pengadaan Sarana dan Prasarana Gedung Kantor atau Bangunan Lainnya		tercukupinya pengadaan peralatan kantor	Kab. Karanganyar, Karanganyar, Jungke	69 nilai	2 item		20.000.000	DAU		70 nilai	10.890.000
7 1 1 2	Penyediaan Jasa Penunjang Urusan Pemerintahan Daerah	Nilai SAKIP						50.460.000		Nilai SAKIP		97.506.000
7 1 1 2 2	Penyediaan Jasa Komunikasi, Sumber Daya Air dan Listrik		tercukupinya penyediaan jasa komunikasi, sumber daya air dan listrik	Kab. Karanganyar, Karanganyar, Jungke	69 nilai	1 tahun		20.460.000	DAU		70 nilai	22.506.000
7 1 1 2 4	Penyediaan Jasa Pelayanan Umum Kantor		Tercukupinya kebutuhan jasa pelayanan umum kantor	Semua Kabupaten/Kota, Semua Kecamatan, Semua Kelurahan	69 nilai	1 tahun		30.000.000	DAU		70 nilai	75.000.000
7 1 1 2	Pemeliharaan Barang Milik Daerah Penunjang Urusan Pemerintahan Daerah	Nilai SAKIP						26.000.000		Nilai SAKIP		41.550.000
7 1 1 2 1	Penyediaan Jasa Pemeliharaan, Biaya Pemeliharaan dan Pajak Kendaraan Perorangan Dinas atau Kendaraan Dinas Jabatan		Tercukupinya kebutuhan pemeliharaan kendaraan operasional kantor	Kab. Karanganyar, Karanganyar, Jungke	69 nilai	1 tahun		8.000.000	DAU		70 nilai	5.500.000
7 1 1 2 9	Pemeliharaan/Rehabilitasi Gedung Kantor dan Bangunan Lainnya		Tercukupinya kebutuhan pemeliharaan gedung kantor	Kab. Karanganyar, Karanganyar, Jungke	69 nilai	1 tahun		8.000.000	DAU		70 nilai	30.000.000
7 1 1 2 11	Pemeliharaan/Rehabilitasi Sarana dan Prasarana Pendukung Gedung Kantor atau Bangunan Lainnya		Tercukupinya kebutuhan pemeliharaan peralatan gedung kantor	Kab. Karanganyar, Karanganyar, Jungke	69 nilai	1 tahun		10.000.000	DAU		70 nilai	6.050.000
7 1 3	PROGRAM PEMBERDAYAAN MASYARAKAT DESA DAN KELURAHAN							0				350.000.000
7 1 3 2	Kegiatan Pemberdayaan Kelurahan	Persentase lembaga kemasyarakatan aktif						0		Persentase lembaga kemasyarakatan aktif		350.000.000
7 1 3 2 3	Pemberdayaan Masyarakat di Kelurahan		Terlaksananya kegiatan fasilitasi pengembangan kelurahan	Kab. Karanganyar, Karanganyar, Jungke	100%	1 tahun		0	DAU		100%	350.000.000
7 1 5	PROGRAM PENYELENGGARAAN URUSAN PEMERINTAHAN UMUM							25.000.000				40.000.000

Kode	Urusan/ Bidang Urusan Pemerintahan Daerah Dan Program/ Kegiatan	Indikator Kinerja		Rencana Tahun 2022					Prakiraan Maju Rencana Tahun 2023			
		Capaian Program	Keluaran Sub Kegiatan	Lokasi Output Kegiatan	Target Capaian Kinerja			Pagu Indikatif (Rp.)	Sumber Dana	Target Capaian Kinerja		Kebutuhan Dana/ Pagu Indikatif (Rp.)
					Program	Keluaran Sub Kegiatan	Hasil Kegiatan			Tolok Ukur	Target	
7 1 5 2	Penyelenggaraan Urusan Pemerintahan Umum sesuai Penugasan Kepala Daerah	Persentase sarpras wilayah dalam kondisi baik					25.000.000			Persentase sarpras wilayah dalam kondisi baik		40.000.000
7 1 5 2 1	Pembinaan Wawasan Kebangsaan dan Ketahanan Nasional dalam rangka Memantapkan Pengamalan Pancasila, Pelaksanaan Undang-Undang Dasar Negara Republik Indonesia Tahun 1945, Pelestarian Bhinneka Tunggal Ika serta Pemertahanan dan Pemeliharaan Keutuhan Negara Kesatuan Republik Indonesia		Terlaksananya fasilitasi kegiatan posyandu, PKK, Kampung KB	Kab. Karanganyar, Karanganyar, Jungke	100%	1 tahun	25.000.000	DAU		100%	40.000.000	
7 1 6	PROGRAM PEMBINAAN DAN PENGAWASAN PEMERINTAHAN DESA						20.000.000				44.925.000	
7 1 6 2	Fasilitasi, Rekomendasi dan Koordinasi Pembinaan dan Pengawasan Pemerintahan Desa	Pesentase desa / kelurahan tertib Perda					20.000.000			Pesentase desa / kelurahan tertib Perda		44.925.000
7 1 6 2 2	Fasilitasi Administrasi Tata Pemerintahan Desa		Terlaksananya koordinasi kewilayahan	Kab. Karanganyar, Karanganyar, Jungke	100%	1 tahun	10.000.000	DAU		100%	33.600.000	
7 1 6 2 16	Fasilitasi Penyusunan Program dan Pelaksanaan Pemberdayaan Masyarakat Desa		Terlaksananya kegiatan musrenbangkel, lomba kelurahan, lelangan tanah eks bondo desa, LPMK	Kab. Karanganyar, Karanganyar, Jungke	100%	1 tahun	10.000.000	DAU		100%	11.325.000	
TOTAL							1.084.043.000				1.797.420.320	

Unit Organisasi : 7.01.0.00.0.00.21.0000 Kecamatan Karanganyar

Sub Unit Organisasi : 7.01.0.00.0.00.21.0003 Kelurahan Delingan

Kode	Urusan/ Bidang Urusan Pemerintahan Daerah Dan Program/ Kegiatan	Indikator Kinerja		Rencana Tahun 2022					Prakiraan Maju Rencana Tahun 2023			
		Capaian Program	Keluaran Sub Kegiatan	Lokasi Output Kegiatan	Target Capaian Kinerja			Pagu Indikatif (Rp.)	Sumber Dana	Target Capaian Kinerja		Kebutuhan Dana/ Pagu Indikatif (Rp.)
					Program	Keluaran Sub Kegiatan	Hasil Kegiatan			Tolok Ukur	Target	
7 1 1	PROGRAM PENUNJANG URUSAN PEMERINTAHAN DAERAH KABUPATEN/KOTA						1.126.885.000				12.463.500.000	
7 1 1 2	Administrasi Keuangan Perangkat Daerah	Nilai SAKIP					971.985.000			Nilai SAKIP	1.700.000.000	
7 1 1 2 1	Penyediaan Gaji dan Tunjangan ASN		Tersediaanya Gaji ASN	Kab. Karanganyar, Karanganyar, Delingan	69 nilai	1 Tahun	971.985.000	DAU		70 nilai	1.700.000.000	
7 1 1 2	Administrasi Umum Perangkat Daerah	Nilai SAKIP					31.900.000			Nilai SAKIP	266.500.000	
7 1 1 2 1	Penyediaan Komponen Instalasi Listrik/Penerangan Bangunan Kantor		Tersediaanya instalasi listrik	Kab. Karanganyar, Karanganyar, Delingan	69 nilai	1 Tahun	5.000.000	DAU		70 nilai	11.000.000	
7 1 1 2 2	Penyediaan Peralatan dan Perlengkapan Kantor		tersediaanya peralatan dan perlengkapan kantor	Kab. Karanganyar, Karanganyar, Delingan	69 nilai	1 Tahun	5.000.000	DAU		70 nilai	48.000.000	
7 1 1 2 3	Penyediaan Peralatan Rumah Tangga		Tersediaanya peralatan rumah tangga	Kab. Karanganyar, Karanganyar, Delingan	69 nilai	1 Tahun	5.000.000	DAU		70 nilai	110.000.000	

Kode	Urusan/ Bidang Urusan Pemerintahan Daerah Dan Program/ Kegiatan	Indikator Kinerja			Rencana Tahun 2022					Prakiraan Maju Rencana Tahun 2023		
		Capaian Program	Keluaran Sub Kegiatan	Lokasi Output Kegiatan	Target Capaian Kinerja			Pagu Indikatif (Rp.)	Sumber Dana	Target Capaian Kinerja		Kebutuhan Dana/ Pagu Indikatif (Rp.)
					Program	Keluaran Sub Kegiatan	Hasil Kegiatan			Tolok Ukur	Target	
7 1 1 2 5	Penyediaan Barang Cetak dan Penggandaan		Penyediaan barang cetak dan penggandaan	Kab. Karanganyar, Karanganyar, Delingan	69 nilai	1 Tahun		5.000.000	DAU		70 nilai	15.000.000
7 1 1 2 6	Penyediaan Bahan Bacaan dan Peraturan Perundang-undangan		Tersediaanya bahan bacaan	Kab. Karanganyar, Karanganyar, Delingan	69 nilai	1 Tahun		1.900.000	DAU		70 nilai	2.500.000
7 1 1 2 9	Penyelenggaraan Rapat Koordinasi dan Konsultasi SKPD		Terpenuhiannya makan minum dan perjalanan dinas	Kab. Karanganyar, Karanganyar, Delingan	69 nilai	1 Tahun		10.000.000	DAU		70 nilai	80.000.000
7 1 1 2	Pengadaan Barang Milik Daerah Penunjang Urusan Pemerintah Daerah	Nilai SAKIP						50.000.000		Nilai SAKIP		10.141.000.000
7 1 1 2 5	Pengadaan Mebel		terpenuhiannya alat mebel	Kab. Karanganyar, Karanganyar, Delingan	69 nilai	1 Tahun		10.000.000	DAU		70 nilai	37.000.000
7 1 1 2 6	Pengadaan Peralatan dan Mesin Lainnya		tersedianya printer,laptop	Kab. Karanganyar, Karanganyar, Delingan	69 nilai	1 Tahun		10.000.000	DAU		70 nilai	32.000.000
7 1 1 2 9	Pengadaan Gedung Kantor atau Bangunan Lainnya		terpenuhiannya lahan parkir dan tata halaman	Kab. Karanganyar, Karanganyar, Delingan	69 nilai	1 Tahun		30.000.000	DAU		70 nilai	72.000.000
7 1 1 2 10	Pengadaan Sarana dan Prasarana Gedung Kantor atau Bangunan Lainnya		terpenuhiannya sarana dan prasarana	Kab. Karanganyar, Karanganyar, Delingan	69 nilai	1 Tahun		0	DAU		70 nilai	10.000.000.000
7 1 1 2	Penyediaan Jasa Penunjang Urusan Pemerintahan Daerah	Nilai SAKIP						43.000.000		Nilai SAKIP		132.000.000
7 1 1 2 1	Penyediaan Jasa Surat Menyurat		Tercukupinya tenaga jasa surat menyurat	Kab. Karanganyar, Karanganyar, Delingan	69 nilai	1 Tahun		10.000.000	DAU		70 nilai	85.000.000
7 1 1 2 2	Penyediaan Jasa Komunikasi, Sumber Daya Air dan Listrik		tersedianya jasa komunikasi	Kab. Karanganyar, Karanganyar, Delingan	69 nilai	1 Tahun		13.000.000	DAU		70 nilai	15.000.000
7 1 1 2 3	Penyediaan Jasa Peralatan dan Perlengkapan Kantor		tersedianya peralatan dan perlengkapan kantor	Kab. Karanganyar, Karanganyar, Delingan	69 nilai	1 Tahun		5.000.000	Dana Transfer Umum - Dana Bagi Hasil		70 nilai	7.000.000
7 1 1 2 4	Penyediaan Jasa Pelayanan Umum Kantor		tersedianya jasa kebersihan	Kab. Karanganyar, Karanganyar, Delingan	69 nilai	1 Tahun		15.000.000	DAU		70 nilai	25.000.000
7 1 1 2	Pemeliharaan Barang Milik Daerah Penunjang Urusan Pemerintahan Daerah	Nilai SAKIP						30.000.000		Nilai SAKIP		224.000.000
7 1 1 2 1	Penyediaan Jasa Pemeliharaan, Biaya Pemeliharaan dan Pajak Kendaraan Perorangan Dinas atau Kendaraan Dinas Jabatan		terpeliharanya kendaraan dinas kantor	Kab. Karanganyar, Karanganyar, Delingan	69 nilai	3 Item		5.000.000	DAU		70 nilai	12.000.000
7 1 1 2 6	Pemeliharaan Peralatan dan Mesin Lainnya		terpeliharanya gedung kantor	Kab. Karanganyar, Karanganyar, Delingan	69 nilai	12 Bulan		5.000.000	DAU		70 nilai	10.000.000
7 1 1 2 9	Pemeliharaan/Rehabilitasi Gedung Kantor dan Bangunan Lainnya		terpeliharanya gedung kantor	Kab. Karanganyar, Karanganyar, Delingan	69 nilai	4 unit		20.000.000	DAU		70 nilai	202.000.000
7 1 3	PROGRAM PEMBERDAYAAN MASYARAKAT DESA DAN KELURAHAN							8.000.000				77.000.000

Kode	Urusan/ Bidang Urusan Pemerintahan Daerah Dan Program/ Kegiatan	Indikator Kinerja			Rencana Tahun 2022					Prakiraan Maju Rencana Tahun 2023			
		Capaian Program	Keluaran Sub Kegiatan	Lokasi Output Kegiatan	Target Capaian Kinerja			Pagu Indikatif (Rp.)	Sumber Dana	Target Capaian Kinerja		Kebutuhan Dana/ Pagu Indikatif (Rp.)	
					Program	Keluaran Sub Kegiatan	Hasil Kegiatan			Tolok Ukur	Target		
7 1 3 2	Kegiatan Pemberdayaan Kelurahan	Persentase lembaga kemasyarakatan aktif						8.000.000			Persentase lembaga kemasyarakatan aktif		77.000.000
7 1 3 2 3	Pemberdayaan Masyarakat di Kelurahan		terlaksananya kegiatan musrenbangkel,lomba kelurahan,lpmk	Kab. Karanganyar, Karanganyar, Delingan	100%	5 Kegiatan		8.000.000	DAU		100%		77.000.000
7 1 5	PROGRAM PENYELENGGARAAN URUSAN PEMERINTAHAN UMUM							15.000.000					32.000.000
7 1 5 2	Penyelenggaraan Urusan Pemerintahan Umum sesuai Penugasan Kepala Daerah	Persentase sarpras wilayah dalam kondisi baik						15.000.000			Persentase sarpras wilayah dalam kondisi baik		32.000.000
7 1 5 2 1	Pembinaan Wawasan Kebangsaan dan Ketahanan Nasional dalam rangka Memantapkan Pengamalan Pancasila, Pelaksanaan Undang-Undang Dasar Negara Republik Indonesia Tahun 1945, Pelestarian Bhinneka Tunggal Ika serta Pemertahanan dan Pemeliharaan Keutuhan Negara Kesatuan Republik Indonesia		peningkatan SDM pegawai	Kab. Karanganyar, Karanganyar, Delingan	100%	1 Kegiatan		15.000.000	DAU		100%		32.000.000
7 1 6	PROGRAM PEMBINAAN DAN PENGAWASAN PEMERINTAHAN DESA							21.000.000					183.000.000
7 1 6 2	Fasilitasi, Rekomendasi dan Koordinasi Pembinaan dan Pengawasan Pemerintahan Desa	Pesentase desa / kelurahan tertib Perda						21.000.000			Pesentase desa / kelurahan tertib Perda		183.000.000
7 1 6 2 2	Fasilitasi Administrasi Tata Pemerintahan Desa		terlaksananya pembinaan RT, Rw	Kab. Karanganyar, Karanganyar, Delingan	100%	1 Kegiatan		7.000.000	DAU		100%		81.000.000
7 1 6 2 11	Fasilitasi Penyelenggaraan Ketenteraman dan Ketertiban Umum		terselenggaraanya pembinaan linmas	Kab. Karanganyar, Karanganyar, Delingan	100%	1 Kegiatan		7.000.000	DAU		100%		22.000.000

Kode	Urusan/ Bidang Urusan Pemerintahan Daerah Dan Program/ Kegiatan	Indikator Kinerja		Rencana Tahun 2022					Prakiraan Maju Rencana Tahun 2023			
		Capaian Program	Keluaran Sub Kegiatan	Lokasi Output Kegiatan	Target Capaian Kinerja			Pagu Indikatif (Rp.)	Sumber Dana	Target Capaian Kinerja		Kebutuhan Dana/ Pagu Indikatif (Rp.)
					Program	Keluaran Sub Kegiatan	Hasil Kegiatan			Tolok Ukur	Target	
716212	Fasilitasi Pelaksanaan Tugas, Fungsi, dan Kewajiban Lembaga Kemasyarakatan		terlaksananya fasilitas posyandu, pkk, dll	Kab. Karanganyar, Karanganyar, Delingan	100%	3 Kegiatan		7.000.000	DAU		100%	80.000.000
TOTAL								1.170.885.000				12.755.500.000

Unit Organisasi : 7.01.0.00.0.00.21.0000 Kecamatan Karanganyar

Sub Unit Organisasi : 7.01.0.00.0.00.21.0004 Kelurahan Cangakan

Kode	Urusan/ Bidang Urusan Pemerintahan Daerah Dan Program/ Kegiatan	Indikator Kinerja		Rencana Tahun 2022					Prakiraan Maju Rencana Tahun 2023			
		Capaian Program	Keluaran Sub Kegiatan	Lokasi Output Kegiatan	Target Capaian Kinerja			Pagu Indikatif (Rp.)	Sumber Dana	Target Capaian Kinerja		Kebutuhan Dana/ Pagu Indikatif (Rp.)
					Program	Keluaran Sub Kegiatan	Hasil Kegiatan			Tolok Ukur	Target	
711	PROGRAM PENUNJANG URUSAN PEMERINTAHAN DAERAH KABUPATEN/KOTA							846.292.000				285.530.000
7112	Administrasi Keuangan Perangkat Daerah	Nilai SAKIP						636.782.000		Nilai SAKIP		750.000
71121	1 Penyediaan Gaji dan Tunjangan ASN			Kab. Karanganyar, Karanganyar, Cangakan	69 nilai			636.782.000	DAU		70 nilai	750.000
				Kab. Karanganyar, Karanganyar, Cangakan					DAU			
7112	Administrasi Umum Perangkat Daerah	Nilai SAKIP						25.300.000		Nilai SAKIP		27.830.000
71121	1 Penyediaan Komponen Instalasi Listrik/Penerangan Bangunan Kantor			Kab. Karanganyar, Karanganyar, Cangakan	69 nilai			4.600.000	DAU		70 nilai	5.060.000
71122	2 Penyediaan Peralatan dan Perlengkapan Kantor			Kab. Karanganyar, Karanganyar, Cangakan	69 nilai			14.000.000	DAU		70 nilai	15.400.000
71125	5 Penyediaan Barang Cetak dan Penggandaan			Kab. Karanganyar, Karanganyar, Cangakan	69 nilai			4.000.000	DAU		70 nilai	4.400.000
71128	8 Fasilitasi Kunjungan Tamu			Kab. Karanganyar, Karanganyar, Cangakan	69 nilai			2.700.000	DAU		70 nilai	2.970.000
7112	Pengadaan Barang Milik Daerah Penunjang Urusan Pemerintah Daerah	Nilai SAKIP						26.650.000		Nilai SAKIP		29.450.000
71125	5 Pengadaan Mebel			Kab. Karanganyar, Karanganyar, Cangakan	69 nilai			9.500.000	Dana Transfer Umum - Dana Alokasi Umum		70 nilai	10.450.000
71126	6 Pengadaan Peralatan dan Mesin Lainnya			Kab. Karanganyar, Karanganyar, Cangakan	69 nilai			17.150.000	DAU		70 nilai	19.000.000
7112	Penyediaan Jasa Penunjang Urusan Pemerintahan Daerah	Nilai SAKIP						140.000.000		Nilai SAKIP		192.000.000
71122	2 Penyediaan Jasa Komunikasi, Sumber Daya Air dan Listrik			Kab. Karanganyar, Karanganyar, Cangakan	69 nilai			20.000.000	DAU		70 nilai	22.000.000
71124	4 Penyediaan Jasa Pelayanan Umum Kantor			Kab. Karanganyar, Karanganyar, Cangakan	69 nilai			120.000.000	DAU		70 nilai	170.000.000
7112	Pemeliharaan Barang Milik Daerah Penunjang Urusan Pemerintahan Daerah	Nilai SAKIP						17.560.000		Nilai SAKIP		35.500.000

Kode	Urusan/ Bidang Urusan Pemerintahan Daerah Dan Program/ Kegiatan	Indikator Kinerja		Rencana Tahun 2022					Prakiraan Maju Rencana Tahun 2023			
		Capaian Program	Keluaran Sub Kegiatan	Lokasi Output Kegiatan	Target Capaian Kinerja			Pagu Indikatif (Rp.)	Sumber Dana	Target Capaian Kinerja		Kebutuhan Dana/ Pagu Indikatif (Rp.)
					Program	Keluaran Sub Kegiatan	Hasil Kegiatan			Tolok Ukur	Target	
7.1.1.2.1	Penyediaan Jasa Pemeliharaan, Biaya Pemeliharaan dan Pajak Kendaraan Perorangan Dinas atau Kendaraan Dinas Jabatan			Kab. Karanganyar, Karanganyar, Cangakan	69 nilai			9.210.000	DAU		70 nilai	11.000.000
7.1.1.2.5	Pemeliharaan Mebel			Kab. Karanganyar, Karanganyar, Cangakan	69 nilai			3.500.000	DAU		70 nilai	4.000.000
7.1.1.2.6	Pemeliharaan Peralatan dan Mesin Lainnya			Kab. Karanganyar, Karanganyar, Cangakan	69 nilai			4.850.000	DAU		70 nilai	5.500.000
7.1.1.2.9	Pemeliharaan/Rehabilitasi Gedung Kantor dan Bangunan Lainnya			Kab. Karanganyar, Karanganyar, Cangakan	69 nilai			0	DAU		70 nilai	15.000.000
TOTAL								846.292.000				285.530.000

Unit Organisasi : 7.01.0.00.0.00.21.0000 Kecamatan Karanganyar

Sub Unit Organisasi : 7.01.0.00.0.00.21.0005 Kelurahan Bolong

Kode	Urusan/ Bidang Urusan Pemerintahan Daerah Dan Program/ Kegiatan	Indikator Kinerja		Rencana Tahun 2022					Prakiraan Maju Rencana Tahun 2023			
		Capaian Program	Keluaran Sub Kegiatan	Lokasi Output Kegiatan	Target Capaian Kinerja			Pagu Indikatif (Rp.)	Sumber Dana	Target Capaian Kinerja		Kebutuhan Dana/ Pagu Indikatif (Rp.)
					Program	Keluaran Sub Kegiatan	Hasil Kegiatan			Tolok Ukur	Target	
7.1.1.	PROGRAM PENUNJANG URUSAN PEMERINTAHAN DAERAH KABUPATEN/KOTA							885.583.000				
7.1.1.2.	Administrasi Keuangan Perangkat Daerah	Nilai SAKIP						762.683.000		Nilai SAKIP		830.167.000
7.1.1.2.1	Penyediaan Gaji dan Tunjangan ASN		Tersedianya gaji dan tunjangan ASN	Kab. Karanganyar, Karanganyar, Bolong	69 nilai	1 tahun		762.683.000	DAU		70 nilai	830.167.000
7.1.1.2.	Administrasi Umum Perangkat Daerah	Nilai SAKIP						25.900.000		Nilai SAKIP		29.500.000
7.1.1.2.1	Penyediaan Komponen Instalasi Listrik/Penerangan Bangunan Kantor			Kab. Karanganyar, Karanganyar, Bolong	69 nilai			2.500.000	DAU		70 nilai	2.500.000
7.1.1.2.2	Penyediaan Peralatan dan Perlengkapan Kantor		Tersedianya alat tulis kantor	Kab. Karanganyar, Karanganyar, Bolong	69 nilai	1 tahun		10.000.000	DAU		70 nilai	12.000.000
7.1.1.2.5	Penyediaan Barang Cetak dan Penggandaan		Tersedianya kebutuhan cetak penggandaan	Kab. Karanganyar, Karanganyar, Bolong	69 nilai	1 tahun		8.000.000	DAU		70 nilai	8.000.000
7.1.1.2.6	Penyediaan Bahan Bacaan dan Peraturan Perundang-undangan		Tersedianya bahan bacaan	Kab. Karanganyar, Karanganyar, Bolong	69 nilai	1 tahun		2.400.000	DAU		70 nilai	3.000.000
7.1.1.2.9	Penyelenggaraan Rapat Koordinasi dan Konsultasi SKPD		Terselenggaranya rapat koordinasi	Kab. Karanganyar, Karanganyar, Bolong	69 nilai	1 tahun		3.000.000	DAU		70 nilai	4.000.000
7.1.1.2.	Pengadaan Barang Milik Daerah Penunjang Urusan Pemerintah Daerah	Nilai SAKIP						23.000.000		Nilai SAKIP		23.000.000
7.1.1.2.5	Pengadaan Mebel		Tersedianya meubelair	Kab. Karanganyar, Karanganyar, Bolong	69 nilai	2 item		15.000.000	DAU		70 nilai	15.000.000

Kode	Urusan/ Bidang Urusan Pemerintahan Daerah Dan Program/ Kegiatan	Indikator Kinerja		Rencana Tahun 2022					Prakiraan Maju Rencana Tahun 2023			
		Capaian Program	Keluaran Sub Kegiatan	Lokasi Output Kegiatan	Target Capaian Kinerja			Pagu Indikatif (Rp.)	Sumber Dana	Target Capaian Kinerja		Kebutuhan Dana/ Pagu Indikatif (Rp.)
					Program	Keluaran Sub Kegiatan	Hasil Kegiatan			Tolok Ukur	Target	
7 1 1 2 6	Pengadaan Peralatan dan Mesin Lainnya		Perlengkapan kantor yang memadai	Kab. Karanganyar, Karanganyar, Bolong	69 nilai	1 tahun		8.000.000	DAU		70 nilai	8.000.000
7 1 1 2	Penyediaan Jasa Penunjang Urusan Pemerintahan Daerah	Nilai SAKIP						60.000.000		Nilai SAKIP		161.000.000
7 1 1 2 1	Penyediaan Jasa Surat Menyurat		Terlaksananya pelayanan surat menyurat	Kab. Karanganyar, Karanganyar, Bolong	69 nilai	1 tahun		20.000.000	DAU		70 nilai	80.000.000
7 1 1 2 2	Penyediaan Jasa Komunikasi, Sumber Daya Air dan Listrik		Tersedianya jasa komunikasi sumber daya air dan listrik	Kab. Karanganyar, Karanganyar, Bolong	69 nilai	1 tahun		15.000.000	DAU		70 nilai	18.000.000
7 1 1 2 3	Penyediaan Jasa Peralatan dan Perlengkapan Kantor		Terciptanya kantor yang bersih	Kab. Karanganyar, Karanganyar, Bolong	69 nilai	1 tahun		5.000.000	DAU		70 nilai	8.000.000
7 1 1 2 4	Penyediaan Jasa Pelayanan Umum Kantor		Terciptanya kantor yang bersih dan aman	Kab. Karanganyar, Karanganyar, Bolong	69 nilai	1 tahun		20.000.000	DAU		70 nilai	55.000.000
7 1 1 2	Pemeliharaan Barang Milik Daerah Penunjang Urusan Pemerintahan Daerah	Nilai SAKIP						14.000.000		Nilai SAKIP		1.020.000.000
7 1 1 2 2	Penyediaan Jasa Pemeliharaan, Biaya Pemeliharaan, Pajak, dan Perizinan Kendaraan Dinas Operasional atau Lapangan		Terpeliharanya kendaraan dinas	Kab. Karanganyar, Karanganyar, Bolong	69 nilai	1 tahun		4.000.000	DAU		70 nilai	4.000.000
7 1 1 2 9	Pemeliharaan/Rehabilitasi Gedung Kantor dan Bangunan Lainnya		Gedung kantor yang memadai	Kab. Karanganyar, Karanganyar, Bolong	69 nilai	1 tahun		0	DAU		70 nilai	1.000.000.000
7 1 1 2 10	Pemeliharaan/Rehabilitasi Sarana dan Prasarana Gedung Kantor atau Bangunan Lainnya		Gedung kantor yang bersih dan nyaman	Kab. Karanganyar, Karanganyar, Bolong	69 nilai	1 keg		10.000.000	DAU		70 nilai	16.000.000
7 1 3	PROGRAM PEMBERDAYAAN MASYARAKAT DESA DAN KELURAHAN							58.000.000				215.000.000
7 1 3 2	Koordinasi Kegiatan Pemberdayaan Desa	Persentase lembaga kemasyarakatan aktif						8.000.000		Persentase lembaga kemasyarakatan aktif		15.000.000
7 1 3 2 3	Peningkatan Efektifitas Kegiatan Pemberdayaan Masyarakat di Wilayah Kecamatan		Terselenggaranya musrenbangkel&sosialisasi lelang tanah eks bondo desa	Kab. Karanganyar, Karanganyar, Bolong	100%	1 tahun		8.000.000	DAU		100%	15.000.000
7 1 3 2	Kegiatan Pemberdayaan Kelurahan	Persentase lembaga kemasyarakatan aktif						50.000.000		Persentase lembaga kemasyarakatan aktif		200.000.000
7 1 3 2 3	Pemberdayaan Masyarakat di Kelurahan		Terselenggaranya pemberdayaan&pengembangan wilayah	Kab. Karanganyar, Karanganyar, Bolong	100%	1 tahun		50.000.000	DAU		100%	200.000.000
7 1 5	PROGRAM PENYELENGGARAAN URUSAN PEMERINTAHAN UMUM							10.000.000				22.500.000

Kode	Urusan/ Bidang Urusan Pemerintahan Daerah Dan Program/ Kegiatan	Indikator Kinerja		Rencana Tahun 2022					Prakiraan Maju Rencana Tahun 2023			
		Capaian Program	Keluaran Sub Kegiatan	Lokasi Output Kegiatan	Target Capaian Kinerja			Pagu Indikatif (Rp.)	Sumber Dana	Target Capaian Kinerja		Kebutuhan Dana/ Pagu Indikatif (Rp.)
					Program	Keluaran Sub Kegiatan	Hasil Kegiatan			Tolok Ukur	Target	
7 1 5 2	Penyelenggaraan Urusan Pemerintahan Umum sesuai Penugasan Kepala Daerah	Persentase sarpras wilayah dalam kondisi baik						10.000.000		Persentase sarpras wilayah dalam kondisi baik		22.500.000
7 1 5 2 1	Pembinaan Wawasan Kebangsaan dan Ketahanan Nasional dalam rangka Memantapkan Pengamalan Pancasila, Pelaksanaan Undang-Undang Dasar Negara Republik Indonesia Tahun 1945, Pelestarian Bhinneka Tunggal Ika serta Pemertahanan dan Pemeliharaan Keutuhan Negara Kesatuan Republik Indonesia		Terlaksananya kegiatan PKK dan Posyandu	Kab. Karanganyar, Karanganyar, Bolong	100%	1 tahun		10.000.000	DAU		100%	22.500.000
7 1 6	PROGRAM PEMBINAAN DAN PENGAWASAN PEMERINTAHAN DESA							10.000.000				108.150.000
7 1 6 2	Fasilitasi, Rekomendasi dan Koordinasi Pembinaan dan Pengawasan Pemerintahan Desa	Pesentase desa / kelurahan tertib Perda						10.000.000		Pesentase desa / kelurahan tertib Perda		108.150.000
7 1 6 2 2	Fasilitasi Administrasi Tata Pemerintahan Desa		Terselenggaranya pembinaan RT/RW dan koordinasi lingkungan	Kab. Karanganyar, Karanganyar, Bolong	100%	1 tahun		10.000.000	DAU		100%	108.150.000
TOTAL								963.583.000				2.409.317.000

Unit Organisasi : 7.01.0.00.0.00.21.0000 Kecamatan Karanganyar

Sub Unit Organisasi : 7.01.0.00.0.00.21.0006 Kelurahan Tegalgede

Kode	Urusan/ Bidang Urusan Pemerintahan Daerah Dan Program/ Kegiatan	Indikator Kinerja		Rencana Tahun 2022					Prakiraan Maju Rencana Tahun 2023			
		Capaian Program	Keluaran Sub Kegiatan	Lokasi Output Kegiatan	Target Capaian Kinerja			Pagu Indikatif (Rp.)	Sumber Dana	Target Capaian Kinerja		Kebutuhan Dana/ Pagu Indikatif (Rp.)
					Program	Keluaran Sub Kegiatan	Hasil Kegiatan			Tolok Ukur	Target	
7 1 1	PROGRAM PENUNJANG URUSAN PEMERINTAHAN DAERAH KABUPATEN/KOTA							994.425.000				1.363.700.000
7 1 1 2	Administrasi Keuangan Perangkat Daerah	Nilai SAKIP						823.425.000		Nilai SAKIP		1.110.000.000
7 1 1 2 1	Penyediaan Gaji dan Tunjangan ASN		Tersedianya gaji ASN Kelurahan Tegalgede	Kab. Karanganyar, Karanganyar, Tegalgede	69 nilai	100%		823.425.000	PENDAPATAN ASLI DAERAH (PAD)		70 nilai	1.110.000.000
7 1 1 2	Administrasi Umum Perangkat Daerah	Nilai SAKIP						19.000.000		Nilai SAKIP		24.700.000
7 1 1 2 1	Penyediaan Komponen Instalasi Listrik/Penerangan Bangunan Kantor		Terpenuhinya anggaran instalasi listrik	Semua Kabupaten/Kota, Semua Kecamatan, Semua Kelurahan	69 nilai	100%		1.500.000			70 nilai	1.700.000
7 1 1 2 2	Penyediaan Peralatan dan Perlengkapan Kantor		Tersedianya Peralatan Kantor	Kab. Karanganyar, Karanganyar, Tegalgede	69 nilai	100%		7.000.000			70 nilai	11.000.000

Kode	Urusan/ Bidang Urusan Pemerintahan Daerah Dan Program/ Kegiatan	Indikator Kinerja		Rencana Tahun 2022					Prakiraan Maju Rencana Tahun 2023			
		Capaian Program	Keluaran Sub Kegiatan	Lokasi Output Kegiatan	Target Capaian Kinerja			Pagu Indikatif (Rp.)	Sumber Dana	Target Capaian Kinerja		Kebutuhan Dana/ Pagu Indikatif (Rp.)
					Program	Keluaran Sub Kegiatan	Hasil Kegiatan			Tolok Ukur	Target	
7 1 1 2 5	Penyediaan Barang Cetak dan Penggandaan		Tersedianya cetak dan penggandaan	Kab. Karanganyar, Karanganyar, Tegalgede	69 nilai	100%		6.000.000		70 nilai	6.500.000	
7 1 1 2 6	Penyediaan Bahan Bacaan dan Peraturan Perundang-undangan		tersedianya bahan bacaan kantor	Kab. Karanganyar, Karanganyar, Tegalgede	69 nilai	100%		2.000.000		70 nilai	2.500.000	
7 1 1 2 9	Penyelenggaraan Rapat Koordinasi dan Konsultasi SKPD		tersedianya transportasi	Kab. Karanganyar, Karanganyar, Tegalgede	69 nilai	100%		2.500.000		70 nilai	3.000.000	
7 1 1 2	Pengadaan Barang Milik Daerah Penunjang Urusan Pemerintah Daerah	Nilai SAKIP						30.000.000		Nilai SAKIP	42.000.000	
7 1 1 2 5	Pengadaan Mebel		tersedianya alat kantor	Kab. Karanganyar, Karanganyar, Tegalgede	69 nilai	100%		10.000.000		70 nilai	20.000.000	
7 1 1 2 6	Pengadaan Peralatan dan Mesin Lainnya		tersedianya alat kantor	Kab. Karanganyar, Karanganyar, Tegalgede	69 nilai	100%		20.000.000		70 nilai	22.000.000	
7 1 1 2	Penyediaan Jasa Penunjang Urusan Pemerintahan Daerah	Nilai SAKIP						86.000.000		Nilai SAKIP	137.000.000	
7 1 1 2 1	Penyediaan Jasa Surat Menyurat		tersedianya	Kab. Karanganyar, Karanganyar, Tegalgede	69 nilai	100%		50.000.000		70 nilai	87.000.000	
7 1 1 2 2	Penyediaan Jasa Komunikasi, Sumber Daya Air dan Listrik		tersedianya	Kab. Karanganyar, Karanganyar, Tegalgede	69 nilai	100%		16.000.000		70 nilai	17.000.000	
7 1 1 2 4	Penyediaan Jasa Pelayanan Umum Kantor		tersedianya	Kab. Karanganyar, Karanganyar, Tegalgede	69 nilai	100%		20.000.000		70 nilai	33.000.000	
7 1 1 2	Pemeliharaan Barang Milik Daerah Penunjang Urusan Pemerintahan Daerah	Nilai SAKIP						36.000.000		Nilai SAKIP	50.000.000	
7 1 1 2 1	Penyediaan Jasa Pemeliharaan, Biaya Pemeliharaan dan Pajak Kendaraan Perorangan Dinas atau Kendaraan Dinas Jabatan		tersedianya	Kab. Karanganyar, Karanganyar, Tegalgede	69 nilai	100%		8.000.000		70 nilai	8.500.000	
7 1 1 2 6	Pemeliharaan Peralatan dan Mesin Lainnya		tersedianya	Kab. Karanganyar, Karanganyar, Tegalgede	69 nilai	100%		8.000.000		70 nilai	9.500.000	
7 1 1 2 9	Pemeliharaan/Rehabilitasi Gedung Kantor dan Bangunan Lainnya		tersedianya	Kab. Karanganyar, Karanganyar, Tegalgede	69 nilai	100%		10.000.000		70 nilai	16.000.000	
7 1 1 2 10	Pemeliharaan/Rehabilitasi Sarana dan Prasarana Gedung Kantor atau Bangunan Lainnya		tersedianya	Kab. Karanganyar, Karanganyar, Tegalgede	69 nilai	100%		10.000.000		70 nilai	16.000.000	
7 1 3	PROGRAM PEMBERDAYAAN MASYARAKAT DESA DAN KELURAHAN							20.000.000			29.000.000	
7 1 3 2	Koordinasi Kegiatan Pemberdayaan Desa	Persentase lembaga kemasyarakatan aktif						10.000.000		Persentase lembaga kemasyarakatan aktif	12.000.000	
7 1 3 2 3	Peningkatan Efektifitas Kegiatan Pemberdayaan Masyarakat di Wilayah Kecamatan		tersedianya	Kab. Karanganyar, Karanganyar, Tegalgede	100%	100%		10.000.000		100%	12.000.000	

Kode	Urusan/ Bidang Urusan Pemerintahan Daerah Dan Program/ Kegiatan	Indikator Kinerja		Lokasi Output Kegiatan	Rencana Tahun 2022			Pagu Indikatif (Rp.)	Sumber Dana	Prakiraan Maju Rencana Tahun 2023		
		Capaian Program	Keluaran Sub Kegiatan		Target Capaian Kinerja					Target Capaian Kinerja	Kebutuhan Dana/ Pagu Indikatif (Rp.)	
					Program	Keluaran Sub Kegiatan	Hasil Kegiatan					Tolok Ukur
7 1 3 2	Kegiatan Pemberdayaan Kelurahan	Persentase lembaga kemasyarakatan aktif						10.000.000		Persentase lembaga kemasyarakatan aktif		17.000.000
7 1 3 2 1	Peningkatan Partisipasi Masyarakat dalam Forum Musyawarah Perencanaan Pembangunan di Kelurahan		tersedianya	Kab. Karanganyar, Semua Kecamatan, Semua Kelurahan	100%	100%		10.000.000			100%	17.000.000
7 1 5	PROGRAM PENYELENGGARAAN URUSAN PEMERINTAHAN UMUM							4.500.000				6.000.000
7 1 5 2	Penyelenggaraan Urusan Pemerintahan Umum sesuai Penugasan Kepala Daerah	Persentase sarpras wilayah dalam kondisi baik						4.500.000		Persentase sarpras wilayah dalam kondisi baik		6.000.000
7 1 5 2 3	Pembinaan Persatuan dan Kesatuan Bangsa		tersedianya	Kab. Karanganyar, Karanganyar, Tegalgede	100%	100%		4.500.000			100%	6.000.000
7 1 6	PROGRAM PEMBINAAN DAN PENGAWASAN PEMERINTAHAN DESA							10.000.000				56.000.000
7 1 6 2	Fasilitasi, Rekomendasi dan Koordinasi Pembinaan dan Pengawasan Pemerintahan Desa	Pesentase desa / kelurahan tertib Perda						10.000.000		Pesentase desa / kelurahan tertib Perda		56.000.000
7 1 6 2 2	Fasilitasi Administrasi Tata Pemerintahan Desa		tersedianya	Kab. Karanganyar, Karanganyar, Tegalgede	100%	100%		10.000.000			100%	56.000.000
TOTAL								1.028.925.000				1.454.700.000

Unit Organisasi : 7.01.0.00.0.00.21.0000 Kecamatan Karanganyar

Sub Unit Organisasi : 7.01.0.00.0.00.21.0007 Kelurahan Gayamdompo

Kode	Urusan/ Bidang Urusan Pemerintahan Daerah Dan Program/ Kegiatan	Indikator Kinerja		Lokasi Output Kegiatan	Rencana Tahun 2022			Pagu Indikatif (Rp.)	Sumber Dana	Prakiraan Maju Rencana Tahun 2023		
		Capaian Program	Keluaran Sub Kegiatan		Target Capaian Kinerja					Target Capaian Kinerja	Kebutuhan Dana/ Pagu Indikatif (Rp.)	
					Program	Keluaran Sub Kegiatan	Hasil Kegiatan					Tolok Ukur
7 1 1	PROGRAM PENUNJANG URUSAN PEMERINTAHAN DAERAH KABUPATEN/KOTA							802.107.000				2.152.157.600
7 1 1 2	Administrasi Keuangan Perangkat Daerah	Nilai SAKIP						659.177.000		Nilai SAKIP		950.274.600
7 1 1 2 1	Penyediaan Gaji dan Tunjangan ASN		Tersedianya Gaji ASN	Kab. Karanganyar, Karanganyar, Gayamdompo	69 nilai	1 tahun		659.177.000	DAU		70 nilai	950.274.600
7 1 1 2	Administrasi Umum Perangkat Daerah	Nilai SAKIP						29.830.000		Nilai SAKIP		32.813.000
7 1 1 2 1	Penyediaan Komponen Instalasi Listrik/Penerangan Bangunan Kantor		tersedianya komponen instalasi listrik	Kab. Karanganyar, Karanganyar, Gayamdompo	69 nilai	11 bulan		2.150.000	DAU		70 nilai	2.365.000
7 1 1 2 2	Penyediaan Peralatan dan Perlengkapan Kantor		Tercukupinya kebutuhan alat tulis kantor	Kab. Karanganyar, Karanganyar, Gayamdompo	69 nilai	12 bulan		10.200.000	DAU		70 nilai	11.220.000
7 1 1 2 3	Penyediaan Peralatan Rumah Tangga		Tersedianya Peralatan Kebersihan Kantor	Kab. Karanganyar, Karanganyar, Gayamdompo	69 nilai	12 bulan		5.500.000	DAU		70 nilai	6.050.000
7 1 1 2 5	Penyediaan Barang Cetak dan Penggandaan		Barang Cetak dan Penggandaan	Kab. Karanganyar, Karanganyar, Gayamdompo	69 nilai	12 bulan		6.000.000	DAU		70 nilai	6.600.000
7 1 1 2 6	Penyediaan Bahan Bacaan dan Peraturan Perundang-undangan		Tersedianya surat kabar		69 nilai	12 bulan		1.980.000	DAU		70 nilai	2.178.000

Kode	Urusan/ Bidang Urusan Pemerintahan Daerah Dan Program/ Kegiatan	Indikator Kinerja		Lokasi Output Kegiatan	Rencana Tahun 2022			Pagu Indikatif (Rp.)	Sumber Dana	Prakiraan Maju Rencana Tahun 2023		
		Capaian Program	Keluaran Sub Kegiatan		Target Capaian Kinerja					Tolok Ukur	Target	Kebutuhan Dana/ Pagu Indikatif (Rp.)
					Program	Keluaran Sub Kegiatan	Hasil Kegiatan					
7 1 1 2 9	Penyelenggaraan Rapat Koordinasi dan Konsultasi SKPD		Terlaksananya kegiatan rapat koordinasi perangkat Kelurahan Gayamdompo	Kab. Karanganyar, Karanganyar, Gayamdompo	69 nilai	12 bulan		4.000.000	DAU		70 nilai	4.400.000
7 1 1 2	Pengadaan Barang Milik Daerah Penunjang Urusan Pemerintah Daerah	Nilai SAKIP						32.500.000		Nilai SAKIP		1.035.750.000
7 1 1 2 5	Pengadaan Mebel		tersedianya meja knap dan kursi tunggu	Kab. Karanganyar, Karanganyar, Gayamdompo	69 nilai	10 buah		12.500.000	DAU		70 nilai	13.750.000
7 1 1 2 6	Pengadaan Peralatan dan Mesin Lainnya		tersedianya laptop	Kab. Karanganyar, Karanganyar, Gayamdompo	69 nilai	2 unit		20.000.000	DAU		70 nilai	22.000.000
7 1 1 2 9	Pengadaan Gedung Kantor atau Bangunan Lainnya		terlaksananya pembangunan gedung kantor	Kab. Karanganyar, Karanganyar, Gayamdompo	69 nilai	1 paket		0	DAU		70 nilai	1.000.000.000
7 1 1 2	Penyediaan Jasa Penunjang Urusan Pemerintahan Daerah	Nilai SAKIP						70.600.000		Nilai SAKIP		122.320.000
7 1 1 2 1	Penyediaan Jasa Surat Menyurat		Jasa Pengadministrasi Surat Menyurat dan Pelayanan Umum	Kab. Karanganyar, Karanganyar, Gayamdompo	69 nilai	12 bulan		50.000.000	DAU		70 nilai	93.500.000
7 1 1 2 2	Penyediaan Jasa Komunikasi, Sumber Daya Air dan Listrik		Penyediaan jasa komunikasi, air dan listrik	Kab. Karanganyar, Karanganyar, Gayamdompo	69 nilai	12 bulan		10.600.000	DAU		70 nilai	11.660.000
7 1 1 2 4	Penyediaan Jasa Pelayanan Umum Kantor		Jasa Keamanan Kantor	Kab. Karanganyar, Karanganyar, Gayamdompo	69 nilai	12 bulan		10.000.000	DAU		70 nilai	17.160.000
7 1 1 2	Pemeliharaan Barang Milik Daerah Penunjang Urusan Pemerintahan Daerah	Nilai SAKIP						10.000.000		Nilai SAKIP		11.000.000
7 1 1 2 1	Penyediaan Jasa Pemeliharaan, Biaya Pemeliharaan dan Pajak Kendaraan Perorangan Dinas atau Kendaraan Dinas Jabatan		Pemeliharaan Kendaraan Dinas Roda 2 dan Pajak	Kab. Karanganyar, Karanganyar, Gayamdompo	69 nilai	12 bulan 3 unit		4.000.000	DAU		70 nilai	4.400.000
7 1 1 2 6	Pemeliharaan Peralatan dan Mesin Lainnya		Pemeliharaan Printer dan Laptop	Kab. Karanganyar, Karanganyar, Gayamdompo	69 nilai	12 bulan		6.000.000	DAU		70 nilai	6.600.000
7 1 3	PROGRAM PEMBERDAYAAN MASYARAKAT DESA DAN KELURAHAN							20.000.000				260.700.000
7 1 3 2	Koordinasi Kegiatan Pemberdayaan Desa	Persentase lembaga kemasyarakatan aktif						20.000.000		Persentase lembaga kemasyarakatan aktif		13.200.000
7 1 3 2 1	Peningkatan Partisipasi Masyarakat dalam Forum Musyawarah Perencanaan Pembangunan di Desa		Musrenbang dan Sosialisasi Lelang Tanah Eks Bondo Deso	Kab. Karanganyar, Karanganyar, Gayamdompo	100%	2 Kegiatan		20.000.000	DAU		100%	13.200.000
7 1 3 2	Kegiatan Pemberdayaan Kelurahan	Persentase lembaga kemasyarakatan aktif						0		Persentase lembaga kemasyarakatan aktif		247.500.000
7 1 3 2 3	Pemberdayaan Masyarakat di Kelurahan		Pemberdayaan Masyarakat Kelurahan (DAU Tambahan)	Kab. Karanganyar, Karanganyar, Gayamdompo	100%	1 Kegiatan		0	DAU		100%	247.500.000
7 1 5	PROGRAM PENYELENGGARAAN URUSAN PEMERINTAHAN UMUM							17.000.000				51.700.000
7 1 5 2	Penyelenggaraan Urusan Pemerintahan Umum sesuai Penugasan Kepala Daerah	Persentase sarpras wilayah dalam kondisi baik						17.000.000		Persentase sarpras wilayah dalam kondisi baik		51.700.000

Kode	Urusan/ Bidang Urusan Pemerintahan Daerah Dan Program/ Kegiatan	Indikator Kinerja		Rencana Tahun 2022					Prakiraan Maju Rencana Tahun 2023			
		Capaian Program	Keluaran Sub Kegiatan	Lokasi Output Kegiatan	Target Capaian Kinerja			Pagu Indikatif (Rp.)	Sumber Dana	Target Capaian Kinerja		Kebutuhan Dana/ Pagu Indikatif (Rp.)
					Program	Keluaran Sub Kegiatan	Hasil Kegiatan			Tolok Ukur	Target	
71521	Pembinaan Wawasan Kebangsaan dan Ketahanan Nasional dalam rangka Memantapkan Pengamalan Pancasila, Pelaksanaan Undang-Undang Dasar Negara Republik Indonesia Tahun 1945, Pelestarian Bhinneka Tunggal Ika serta Pemertahanan dan Pemeliharaan Keutuhan Negara Kesatuan Republik Indonesia		PKK, Kader KB, Posyandu dan Kampung KB	Kab. Karanganyar, Karanganyar, Gayamdompo	100%	4 Kegiatan		10.000.000	DAU		100%	44.000.000
71523	Pembinaan Persatuan dan Kesatuan Bangsa		Pembinaan Satlinmas	Kab. Karanganyar, Karanganyar, Gayamdompo	100%	1 Kegiatan		7.000.000	DAU		100%	7.700.000
716	PROGRAM PEMBINAAN DAN PENGAWASAN PEMERINTAHAN DESA							20.000.000				111.100.000
7162	Fasilitasi, Rekomendasi dan Koordinasi Pembinaan dan Pengawasan Pemerintahan Desa	Pesentase desa / kelurahan tertib Perda						20.000.000		Pesentase desa / kelurahan tertib Perda		111.100.000
71622	Fasilitasi Administrasi Tata Pemerintahan Desa		Jasa Pengadministrasi Lingkungan dan Pembinaan Rt/Rw	Kab. Karanganyar, Karanganyar, Gayamdompo	100%	12 bulan		20.000.000	DAU		100%	111.100.000
TOTAL								859.107.000				2.575.657.600

Unit Organisasi : 7.01.0.00.0.00.21.0000 Kecamatan Karanganyar

Sub Unit Organisasi : 7.01.0.00.0.00.21.0008 Kelurahan Gedong

Kode	Urusan/ Bidang Urusan Pemerintahan Daerah Dan Program/ Kegiatan	Indikator Kinerja		Rencana Tahun 2022					Prakiraan Maju Rencana Tahun 2023			
		Capaian Program	Keluaran Sub Kegiatan	Lokasi Output Kegiatan	Target Capaian Kinerja			Pagu Indikatif (Rp.)	Sumber Dana	Target Capaian Kinerja		Kebutuhan Dana/ Pagu Indikatif (Rp.)
					Program	Keluaran Sub Kegiatan	Hasil Kegiatan			Tolok Ukur	Target	
711	PROGRAM PENUNJANG URUSAN PEMERINTAHAN DAERAH KABUPATEN/KOTA							929.440.000				2.780.000.000
7112	Perencanaan, Penganggaran, dan Evaluasi Kinerja Perangkat Daerah	Nilai SAKIP						3.000.000		Nilai SAKIP		5.000.000
71122	Koordinasi dan Penyusunan Dokumen RKA-SKPD		Tersusunya RKA dan DPA	Kab. Karanganyar, Karanganyar, Gedong	69 nilai	1 Tahun		3.000.000	DAU		70 nilai	5.000.000
7112	Administrasi Keuangan Perangkat Daerah	Nilai SAKIP						759.440.000		Nilai SAKIP		1.255.000.000
71121	Penyediaan Gaji dan Tunjangan ASN		Tersedianya Gaji dan Tunjangan ASN	Kab. Karanganyar, Karanganyar, Gedong	69 nilai	1 Tahun		756.440.000	DAU		70 nilai	1.250.000.000
71125	Koordinasi dan Penyusunan Laporan Keuangan Akhir Tahun SKPD		Terwujudnya laporan keuangan akhir tahun		69 nilai	1 Kegiatan		3.000.000	DAU		70 nilai	5.000.000
7112	Administrasi Kepegawaian Perangkat Daerah	Nilai SAKIP						5.000.000		Nilai SAKIP		5.000.000
71122	Pengadaan Pakaian Dinas Beserta Atribut Kelengkapannya		Terwujudnya pakaian khusus hari tertentu	Kab. Karanganyar, Karanganyar, Gedong	69 nilai	1 Kegiatan		5.000.000	DAU		70 nilai	5.000.000

Kode	Urusan/ Bidang Urusan Pemerintahan Daerah Dan Program/ Kegiatan	Indikator Kinerja		Rencana Tahun 2022					Prakiraan Maju Rencana Tahun 2023			
		Capaian Program	Keluaran Sub Kegiatan	Lokasi Output Kegiatan	Target Capaian Kinerja			Pagu Indikatif (Rp.)	Sumber Dana	Target Capaian Kinerja		Kebutuhan Dana/ Pagu Indikatif (Rp.)
					Program	Keluaran Sub Kegiatan	Hasil Kegiatan			Tolok Ukur	Target	
7 1 1 2	Administrasi Umum Perangkat Daerah	Nilai SAKIP						38.000.000		Nilai SAKIP		85.000.000
7 1 1 2 1	Penyediaan Komponen Instalasi Listrik/Penerangan Bangunan Kantor		Tercukupinya kebutuhan komponen instalasi listrik dan penerangan bangunan kantor dan balai kelurahan	Kab. Karanganyar, Karanganyar, Gedong	69 nilai	1 Tahun		5.000.000	DAU		70 nilai	5.000.000
7 1 1 2 2	Penyediaan Peralatan dan Perlengkapan Kantor		Tersedianya alat tulis kantor	Kab. Karanganyar, Karanganyar, Gedong	69 nilai	1 tahun		8.000.000	DAU		70 nilai	20.000.000
7 1 1 2 3	Penyediaan Peralatan Rumah Tangga		Tersedianya peralatan rumah tangga	Kab. Karanganyar, Karanganyar, Gedong	69 nilai	1 Tahun		5.000.000	DAU		70 nilai	7.500.000
7 1 1 2 5	Penyediaan Barang Cetak dan Penggandaan		Tercukupinya kebutuhan pengadaan	Kab. Karanganyar, Karanganyar, Gedong	69 nilai	5 item		5.000.000	DAU		70 nilai	7.500.000
7 1 1 2 6	Penyediaan Bahan Bacaan dan Peraturan Perundang-undangan		Tersedianya bahan bacaan	Kab. Karanganyar, Karanganyar, Gedong	69 nilai	1 Tahun		5.000.000	DAU		70 nilai	5.000.000
7 1 1 2 9	Penyelenggaraan Rapat Koordinasi dan Konsultasi SKPD		tersedianya makanan dan minuman rapat dan tersedianya biaya perjalanan dinas	Kab. Karanganyar, Karanganyar, Gedong	69 nilai	1 Tahun		10.000.000	DAU		70 nilai	40.000.000
7 1 1 2	Pengadaan Barang Milik Daerah Penunjang Urusan Pemerintah Daerah	Nilai SAKIP						40.000.000		Nilai SAKIP		110.000.000
7 1 1 2 5	Pengadaan Mebel		Terlaksananya pengadaan kursi tamu murah	Kab. Karanganyar, Karanganyar, Gedong	69 nilai	2 item		10.000.000	DAU		70 nilai	20.000.000
7 1 1 2 6	Pengadaan Peralatan dan Mesin Lainnya		Terwujudnya perlengkapan kantor	Kab. Karanganyar, Karanganyar, Gedong	69 nilai	3 item		10.000.000	DAU		70 nilai	30.000.000
7 1 1 2 10	Pengadaan Sarana dan Prasarana Gedung Kantor atau Bangunan Lainnya		Terlaksananya perlengkapan gedung kantor	Kab. Karanganyar, Karanganyar, Gedong	69 nilai	2 Kegiatan		10.000.000	DAU		70 nilai	35.000.000
7 1 1 2 11	Pengadaan Sarana dan Prasarana Pendukung Gedung Kantor atau Bangunan Lainnya		Terlaksananya pengadaan peralatan kantor	Kab. Karanganyar, Karanganyar, Gedong	69 nilai	3 item		10.000.000	DAU		70 nilai	25.000.000
7 1 1 2	Penyediaan Jasa Penunjang Urusan Pemerintahan Daerah	Nilai SAKIP						52.000.000		Nilai SAKIP		215.000.000
7 1 1 2 2	Penyediaan Jasa Komunikasi, Sumber Daya Air dan Listrik		Tercukupinya Kebutuhan Air , Listrik dan Internet	Kab. Karanganyar, Karanganyar, Gedong	69 nilai	1 Tahun		22.000.000	DAU		70 nilai	25.000.000
7 1 1 2 4	Penyediaan Jasa Pelayanan Umum Kantor		Tercukupinya kebutuhan pelayanan, kebersihan dan keamanan kantor	Kab. Karanganyar, Karanganyar, Gedong	69 nilai	1 Tahun		30.000.000	DAU		70 nilai	190.000.000
7 1 1 2	Pemeliharaan Barang Milik Daerah Penunjang Urusan Pemerintahan Daerah	Nilai SAKIP						32.000.000		Nilai SAKIP		1.105.000.000
7 1 1 2 1	Penyediaan Jasa Pemeliharaan, Biaya Pemeliharaan dan Pajak Kendaraan Perorangan Dinas atau Kendaraan Dinas Jabatan		Pemeliharaan kendaraan dinas kantor	Kab. Karanganyar, Karanganyar, Gedong	69 nilai	2 Unit		8.000.000	DAU		70 nilai	15.000.000
7 1 1 2 6	Pemeliharaan Peralatan dan Mesin Lainnya		Terlaksananya pemeliharaan komputer	Kab. Karanganyar, Karanganyar, Gedong	69 nilai	4 item		8.000.000	DAU		70 nilai	15.000.000

Kode	Urusan/ Bidang Urusan Pemerintahan Daerah Dan Program/ Kegiatan	Indikator Kinerja		Rencana Tahun 2022					Prakiraan Maju Rencana Tahun 2023			
		Capaian Program	Keluaran Sub Kegiatan	Lokasi Output Kegiatan	Target Capaian Kinerja			Pagu Indikatif (Rp.)	Sumber Dana	Target Capaian Kinerja		Kebutuhan Dana/ Pagu Indikatif (Rp.)
					Program	Keluaran Sub Kegiatan	Hasil Kegiatan			Tolok Ukur	Target	
7 1 1 2 9	Pemeliharaan/Rehabilitasi Gedung Kantor dan Bangunan Lainnya		Terlaksananya pembangunan gedung kantor	Kab. Karanganyar, Karanganyar, Gedong	69 nilai	1 Kegiatan		0	DAU		70 nilai	1.000.000.000
7 1 1 2 10	Pemeliharaan/Rehabilitasi Sarana dan Prasarana Gedung Kantor atau Bangunan Lainnya		Terlaksananya Pemeliharaan Rutin Gedung Kantor	Kab. Karanganyar, Karanganyar, Gedong	69 nilai	1 item		8.000.000	DAU		70 nilai	25.000.000
7 1 1 2 11	Pemeliharaan/Rehabilitasi Sarana dan Prasarana Pendukung Gedung Kantor atau Bangunan Lainnya		Terwujudnya penataan halaman kantor dan terlaksananya pembangunan papan nama kantor	Kab. Karanganyar, Karanganyar, Gedong	69 nilai	2 Kegiatan		8.000.000	DAU		70 nilai	50.000.000
7 1 3	PROGRAM PEMBERDAYAAN MASYARAKAT DESA DAN KELURAHAN							10.000.000				60.000.000
7 1 3 2	Kegiatan Pemberdayaan Kelurahan	Persentase lembaga kemasyarakatan aktif						10.000.000		Persentase lembaga kemasyarakatan aktif		60.000.000
7 1 3 2 3	Pemberdayaan Masyarakat di Kelurahan		terlaksananya kegiatan musrenbangkel, lomba kelurahan, operasional lelangan tanah eks bodo desa, kegiatan SATLINMAS dan kegiatan karang taruna	Kab. Karanganyar, Karanganyar, Gedong	100%	5 Kegiatan		10.000.000	DAU		100%	60.000.000
7 1 5	PROGRAM PENYELENGGARAAN URUSAN PEMERINTAHAN UMUM							10.000.000				50.000.000
7 1 5 2	Penyelenggaraan Urusan Pemerintahan Umum sesuai Penugasan Kepala Daerah	Persentase sarpras wilayah dalam kondisi baik						10.000.000		Persentase sarpras wilayah dalam kondisi baik		50.000.000
7 1 5 2 1	Pembinaan Wawasan Kebangsaan dan Ketahanan Nasional dalam rangka Memantapkan Pengamalan Pancasila, Pelaksanaan Undang-Undang Dasar Negara Republik Indonesia Tahun 1945, Pelestarian Bhinneka Tunggal Ika serta Pemertahanan dan Pemeliharaan Keutuhan Negara Kesatuan Republik Indonesia		Terlaksananya kegiatan FKUB,Rampak Bedug, MTQ, Kemah kebangsaan fasilitas kegiatan posyandu, PKK, Kampung KB	Kab. Karanganyar, Karanganyar, Gedong	100%	3 item		10.000.000	DAU		100%	50.000.000
7 1 6	PROGRAM PEMBINAAN DAN PENGAWASAN PEMERINTAHAN DESA							10.000.000				30.000.000
7 1 6 2	Fasilitasi, Rekomendasi dan Koordinasi Pembinaan dan Pengawasan Pemerintahan Desa	Pesentase desa / kelurahan tertib Perda						10.000.000		Pesentase desa / kelurahan tertib Perda		30.000.000

Kode	Urusan/ Bidang Urusan Pemerintahan Daerah Dan Program/ Kegiatan	Indikator Kinerja		Rencana Tahun 2022					Prakiraan Maju Rencana Tahun 2023			
		Capaian Program	Keluaran Sub Kegiatan	Lokasi Output Kegiatan	Target Capaian Kinerja			Pagu Indikatif (Rp.)	Sumber Dana	Target Capaian Kinerja		Kebutuhan Dana/ Pagu Indikatif (Rp.)
					Program	Keluaran Sub Kegiatan	Hasil Kegiatan			Tolok Ukur	Target	
7162	Fasilitasi Administrasi Tata Pemerintahan Desa		Terlaksananya pembinaan RT/RW dan koordinasi lingkungan	Kab. Karanganyar, Karanganyar, Gedong	100%	3 item		10.000.000	DAU		100%	30.000.000
TOTAL								959.440.000				2.920.000.000

Unit Organisasi : 7.01.0.00.0.00.21.0000 Kecamatan Karanganyar

Sub Unit Organisasi : 7.01.0.00.0.00.21.0008 Kelurahan Lalung

Kode	Urusan/ Bidang Urusan Pemerintahan Daerah Dan Program/ Kegiatan	Indikator Kinerja		Rencana Tahun 2022					Prakiraan Maju Rencana Tahun 2023			
		Capaian Program	Keluaran Sub Kegiatan	Lokasi Output Kegiatan	Target Capaian Kinerja			Pagu Indikatif (Rp.)	Sumber Dana	Target Capaian Kinerja		Kebutuhan Dana/ Pagu Indikatif (Rp.)
					Program	Keluaran Sub Kegiatan	Hasil Kegiatan			Tolok Ukur	Target	
711	PROGRAM PENUNJANG URUSAN PEMERINTAHAN DAERAH KABUPATEN/KOTA							974.491.000				2.780.000.000
7112	Perencanaan, Penganggaran, dan Evaluasi Kinerja Perangkat Daerah	Nilai SAKIP						3.000.000		Nilai SAKIP		5.000.000
7112	Koordinasi dan Penyusunan Dokumen RKA-SKPD		Tersusunya RKA dan DPA	Kab. Karanganyar, Karanganyar, Gedong	69 nilai	1 Tahun		3.000.000	DAU		70 nilai	5.000.000
7112	Administrasi Keuangan Perangkat Daerah	Nilai SAKIP						804.491.000		Nilai SAKIP		1.255.000.000
7112	Penyediaan Gaji dan Tunjangan ASN		Tersedianya Gaji dan Tunjangan ASN	Kab. Karanganyar, Karanganyar, Gedong	69 nilai	1 Tahun		801.491.000	DAU		70 nilai	1.250.000.000
7112	Koordinasi dan Penyusunan Laporan Keuangan Akhir Tahun SKPD		Terwujudnya laporan keuangan akhir tahun		69 nilai	1 Kegiatan		3.000.000	DAU		70 nilai	5.000.000
7112	Administrasi Kepegawaian Perangkat Daerah	Nilai SAKIP						5.000.000		Nilai SAKIP		5.000.000
7112	Pengadaan Pakaian Dinas Beserta Atribut Kelengkapannya		Terwujudnya pakaian khusus hari tertentu	Kab. Karanganyar, Karanganyar, Gedong	69 nilai	1 Kegiatan		5.000.000	DAU		70 nilai	5.000.000
7112	Administrasi Umum Perangkat Daerah	Nilai SAKIP						38.000.000		Nilai SAKIP		85.000.000
7112	Penyediaan Komponen Instalasi Listrik/Penerangan Bangunan Kantor		Terukupinya kebutuhan komponen instalasi listrik dan penerangan bangunan kantor dan balai kelurahan	Kab. Karanganyar, Karanganyar, Gedong	69 nilai	1 Tahun		5.000.000	DAU		70 nilai	5.000.000
7112	Penyediaan Peralatan dan Perlengkapan Kantor		Tersedianya alat tulis kantor	Kab. Karanganyar, Karanganyar, Gedong	69 nilai	1 tahun		8.000.000	DAU		70 nilai	20.000.000
7112	Penyediaan Peralatan Rumah Tangga		Tersedianya peralatan rumah tangga	Kab. Karanganyar, Karanganyar, Gedong	69 nilai	1 Tahun		5.000.000	DAU		70 nilai	7.500.000
7112	Penyediaan Barang Cetak dan		Terukupinya kebutuhan	Kab. Karanganyar, Karanganyar, Gedong	69 nilai	5 item		5.000.000	DAU		70 nilai	7.500.000
7112	Penyediaan Bahan Bacaan dan		Tersedianya bahan bacaan	Kab. Karanganyar, Karanganyar, Gedong	69 nilai	1 Tahun		5.000.000	DAU		70 nilai	5.000.000
7112	Penyelenggaraan Rapat Koordinasi dan Konsultasi SKPD		tersedianya makanan dan minuman rapat dan tersedianya biaya perjalanan dinas	Kab. Karanganyar, Karanganyar, Gedong	69 nilai	1 Tahun		10.000.000	DAU		70 nilai	40.000.000
7112	Pengadaan Barang Milik Daerah Penunjang Urusan Pemerintah Daerah	Nilai SAKIP						40.000.000		Nilai SAKIP		110.000.000
7112	Pengadaan Mebel		Terlaksananya pengadaan kursi tamu lurah	Kab. Karanganyar, Karanganyar, Gedong	69 nilai	2 item		10.000.000	DAU		70 nilai	20.000.000

Kode	Urusan/ Bidang Urusan Pemerintahan Daerah Dan Program/ Kegiatan	Indikator Kinerja		Rencana Tahun 2022					Prakiraan Maju Rencana Tahun 2023			
		Capaian Program	Keluaran Sub Kegiatan	Lokasi Output Kegiatan	Target Capaian Kinerja			Pagu Indikatif (Rp.)	Sumber Dana	Target Capaian Kinerja		Kebutuhan Dana/ Pagu Indikatif (Rp.)
					Program	Keluaran Sub Kegiatan	Hasil Kegiatan			Tolok Ukur	Target	
7 1 1 2 6	Pengadaan Peralatan dan Mesin Lainnya		Terwujudnya perlengkapan kantor	Kab. Karanganyar, Karanganyar, Gedong	69 nilai	3 item		10.000.000	DAU		70 nilai	30.000.000
7 1 1 2 10	Pengadaan Sarana dan Prasarana Gedung Kantor atau Bangunan Lainnya		Terlaksananya perlengkapan gedung kantor	Kab. Karanganyar, Karanganyar, Gedong	69 nilai	2 Kegiatan		10.000.000	DAU		70 nilai	35.000.000
7 1 1 2 11	Pengadaan Sarana dan Prasarana Pendukung Gedung Kantor atau Bangunan Lainnya		Terlaksananya pengadaan peralatan kantor	Kab. Karanganyar, Karanganyar, Gedong	69 nilai	3 item		10.000.000	DAU		70 nilai	25.000.000
7 1 1 2	Penyediaan Jasa Penunjang Urusan Pemerintahan Daerah	Nilai SAKIP						52.000.000		Nilai SAKIP		215.000.000
7 1 1 2 2	Penyediaan Jasa Komunikasi, Sumber Daya Air dan Listrik		Tercukupinya Kebutuhan Air , Listrik dan Internet	Kab. Karanganyar, Karanganyar, Gedong	69 nilai	1 Tahun		22.000.000	DAU		70 nilai	25.000.000
7 1 1 2 4	Penyediaan Jasa Pelayanan Umum Kantor		Tercukupinya kebutuhan pelayanan, kebersihan dan keamanan kantor	Kab. Karanganyar, Karanganyar, Gedong	69 nilai	1 Tahun		30.000.000	DAU		70 nilai	190.000.000
7 1 1 2	Pemeliharaan Barang Milik Daerah Penunjang Urusan Pemerintahan Daerah	Nilai SAKIP						32.000.000		Nilai SAKIP		1.105.000.000
7 1 1 2 1	Penyediaan Jasa Pemeliharaan, Biaya Pemeliharaan dan Pajak Kendaraan Perorangan Dinas atau Kendaraan Dinas Jabatan		Pemeliharaan kendaraan dinas kantor	Kab. Karanganyar, Karanganyar, Gedong	69 nilai	2 Unit		8.000.000	DAU		70 nilai	15.000.000
7 1 1 2 6	Pemeliharaan Peralatan dan Mesin Lainnya		Terlaksananya pemeliharaan komputer	Kab. Karanganyar, Karanganyar, Gedong	69 nilai	4 item		8.000.000	DAU		70 nilai	15.000.000
7 1 1 2 9	Pemeliharaan/Rehabilitasi Gedung Kantor dan Bangunan Lainnya		Terlaksananya pembangunan gedung kantor	Kab. Karanganyar, Karanganyar, Gedong	69 nilai	1 Kegiatan		0	DAU		70 nilai	1.000.000.000
7 1 1 2 10	Pemeliharaan/Rehabilitasi Sarana dan Prasarana Gedung Kantor atau Bangunan Lainnya		Terlaksananya Pemeliharaan Rutin Gedung Kantor	Kab. Karanganyar, Karanganyar, Gedong	69 nilai	1 item		8.000.000	DAU		70 nilai	25.000.000
7 1 1 2 11	Pemeliharaan/Rehabilitasi Sarana dan Prasarana Pendukung Gedung Kantor atau Bangunan Lainnya		Terwujudnya penataan halaman kantor dan terlaksananya pembangunan papan nama kantor	Kab. Karanganyar, Karanganyar, Gedong	69 nilai	2 Kegiatan		8.000.000	DAU		70 nilai	50.000.000
7 1 3	PROGRAM PEMBERDAYAAN MASYARAKAT DESA DAN KELURAHAN							10.000.000				60.000.000
7 1 3 2	Kegiatan Pemberdayaan Kelurahan	Persentase lembaga kemasyarakatan aktif						10.000.000		Persentase lembaga kemasyarakatan aktif		60.000.000

Kode	Urusan/ Bidang Urusan Pemerintahan Daerah Dan Program/ Kegiatan	Indikator Kinerja		Rencana Tahun 2022					Prakiraan Maju Rencana Tahun 2023			
		Capaian Program	Keluaran Sub Kegiatan	Lokasi Output Kegiatan	Target Capaian Kinerja			Pagu Indikatif (Rp.)	Sumber Dana	Target Capaian Kinerja		Kebutuhan Dana/ Pagu Indikatif (Rp.)
					Program	Keluaran Sub Kegiatan	Hasil Kegiatan			Tolok Ukur	Target	
7 1 3 2 3	Pemberdayaan Masyarakat di Kelurahan		terlaksananya kegiatan musrenbangkel, lomba kelurahan, operasional lelangan tanah eks bodo desa, kegiatan SATLINMAS dan kegiatan karang taruna	Kab. Karanganyar, Karanganyar, Gedong	100%	5 Kegiatan		10.000.000	DAU		100%	60.000.000
7 1 5	PROGRAM PENYELENGGARAAN URUSAN PEMERINTAHAN UMUM							10.000.000				50.000.000
7 1 5 2	Penyelenggaraan Urusan Pemerintahan Umum sesuai Penugasan Kepala Daerah	Persentase sarpras wilayah dalam kondisi baik						10.000.000		Persentase sarpras wilayah dalam kondisi baik		50.000.000
7 1 5 2 1	Pembinaan Wawasan Kebangsaan dan Ketahanan Nasional dalam rangka Memantapkan Pengamalan Pancasila, Pelaksanaan Undang-Undang Dasar Negara Republik Indonesia Tahun 1945, Pelestarian Bhinneka Tunggal Ika serta Pemertahanan dan Pemeliharaan Keutuhan Negara Kesatuan Republik Indonesia		Terlaksananya kegiatan FKUB,Rampak Bedug, MTQ, Kemah kebangsaan fasilitas kegiatan posyandu, PKK, Kampung KB	Kab. Karanganyar, Karanganyar, Gedong	100%	3 item		10.000.000	DAU		100%	50.000.000
7 1 6	PROGRAM PEMBINAAN DAN PENGAWASAN PEMERINTAHAN DESA							10.000.000				30.000.000
7 1 6 2	Fasilitasi, Rekomendasi dan Koordinasi Pembinaan dan Pengawasan Pemerintahan Desa	Pesentase desa / kelurahan tertib Perda						10.000.000		Pesentase desa / kelurahan tertib Perda		30.000.000
7 1 6 2 2	Fasilitasi Administrasi Tata Pemerintahan Desa		Terlaksananya pembinaan RT/RW dan koordinasi lingkungan	Kab. Karanganyar, Karanganyar, Gedong	100%	3 item		10.000.000	DAU		100%	30.000.000
TOTAL								1.004.491.000				2.920.000.000

Unit Organisasi : 7.01.0.00.0.00.21.0000 Kecamatan Karanganyar

Sub Unit Organisasi : 7.01.0.00.0.00.21.0010 Kelurahan Bejen

Kode	Urusan/ Bidang Urusan Pemerintahan Daerah Dan Program/ Kegiatan	Indikator Kinerja		Rencana Tahun 2022					Prakiraan Maju Rencana Tahun 2023			
		Capaian Program	Keluaran Sub Kegiatan	Lokasi Output Kegiatan	Target Capaian Kinerja			Pagu Indikatif (Rp.)	Sumber Dana	Target Capaian Kinerja		Kebutuhan Dana/ Pagu Indikatif (Rp.)
					Program	Keluaran Sub Kegiatan	Hasil Kegiatan			Tolok Ukur	Target	
7 1 1	PROGRAM PENUNJANG URUSAN PEMERINTAHAN DAERAH KABUPATEN/KOTA							874.589.000				1.302.500.000
7 1 1 2	Administrasi Keuangan Perangkat Daerah	Nilai SAKIP						710.789.000		Nilai SAKIP		1.050.000.000
7 1 1 2 1	Penyediaan Gaji dan Tunjangan ASN		Gaji dan tunjangan ASN	Kab. Karanganyar, Karanganyar, Bejen	69 nilai	1 tahun		710.789.000	DAU		70 nilai	1.050.000.000
7 1 1 2	Administrasi Umum Perangkat Daerah	Nilai SAKIP						28.300.000		Nilai SAKIP		33.000.000

Kode	Urusan/ Bidang Urusan Pemerintahan Daerah Dan Program/ Kegiatan	Indikator Kinerja		Rencana Tahun 2022					Prakiraan Maju Rencana Tahun 2023			
		Capaian Program	Keluaran Sub Kegiatan	Lokasi Output Kegiatan	Target Capaian Kinerja			Pagu Indikatif (Rp.)	Sumber Dana	Target Capaian Kinerja		Kebutuhan Dana/ Pagu Indikatif (Rp.)
					Program	Keluaran Sub Kegiatan	Hasil Kegiatan			Tolok Ukur	Target	
7 1 1 2 1	Penyediaan Komponen Instalasi Listrik/Penerangan Bangunan Kantor		Komponen instalasi listrik	Kab. Karanganyar, Karanganyar, Bejen	69 nilai	12 bulan		2.000.000	DAU		70 nilai	2.500.000
7 1 1 2 2	Penyediaan Peralatan dan Perlengkapan Kantor		Alat Tulis Kantor	Kab. Karanganyar, Karanganyar, Bejen	69 nilai	12 bulan		10.000.000	DAU		70 nilai	12.000.000
7 1 1 2 3	Penyediaan Peralatan Rumah Tangga		Alat Rumah Tangga	Kab. Karanganyar, Karanganyar, Bejen	69 nilai	12 bulan		3.000.000	DAU		70 nilai	3.500.000
7 1 1 2 5	Penyediaan Barang Cetak dan Penggandaan		Barang Cetak dan Penggandaan	Kab. Karanganyar, Karanganyar, Bejen	69 nilai	12 bulan		5.500.000	DAU		70 nilai	6.000.000
7 1 1 2 6	Penyediaan Bahan Bacaan dan Peraturan Perundang-undangan		Bahan bacaan dan perundang-undangan	Kab. Karanganyar, Karanganyar, Bejen	69 nilai	12 bulan		2.300.000	DAU		70 nilai	2.500.000
7 1 1 2 9	Penyelenggaraan Rapat Koordinasi dan Konsultasi SKPD		Rapat Koordinasi dan konsultasi SKPD	Kab. Karanganyar, Karanganyar, Bejen	69 nilai	12 bulan		5.500.000	DAU		70 nilai	6.500.000
7 1 1 2	Pengadaan Barang Milik Daerah Penunjang Urusan Pemerintah Daerah	Nilai SAKIP						29.000.000		Nilai SAKIP		35.000.000
7 1 1 2 5	Pengadaan Mebel		Mebeler	Kab. Karanganyar, Karanganyar, Bejen	69 nilai	3 item		10.000.000	DAU		70 nilai	10.000.000
7 1 1 2 6	Pengadaan Peralatan dan Mesin Lainnya		Pengadaan PC, Printer dan Kamera	Kab. Karanganyar, Karanganyar, Bejen	69 nilai	3 item		10.000.000	DAU		70 nilai	15.000.000
7 1 1 2 10	Pengadaan Sarana dan Prasarana Gedung Kantor atau Bangunan Lainnya		Peralatan Gedung Kantor	Kab. Karanganyar, Karanganyar, Bejen	69 nilai	1 item		9.000.000	DAU		70 nilai	10.000.000
7 1 1 2	Penyediaan Jasa Penunjang Urusan Pemerintahan Daerah	Nilai SAKIP						87.000.000		Nilai SAKIP		149.000.000
7 1 1 2 1	Penyediaan Jasa Surat Menyurat		Jasa Surat Menyurat dan Pelayanan Umum	Kab. Karanganyar, Karanganyar, Bejen	69 nilai	12 bulan		35.000.000	DAU		70 nilai	75.000.000
7 1 1 2 2	Penyediaan Jasa Komunikasi, Sumber Daya Air dan Listrik		Jasa Komunikasi Sumber daya air dan listrik	Kab. Karanganyar, Karanganyar, Bejen	69 nilai	12 bulan		17.000.000	DAU		70 nilai	19.000.000
7 1 1 2 4	Penyediaan Jasa Pelayanan Umum Kantor		Jasa Keamanan dan Kebersihan Kantor	Kab. Karanganyar, Karanganyar, Bejen	69 nilai	12 bulan		35.000.000	DAU		70 nilai	55.000.000
7 1 1 2	Pemeliharaan Barang Milik Daerah Penunjang Urusan Pemerintahan Daerah	Nilai SAKIP						19.500.000		Nilai SAKIP		35.500.000
7 1 1 2 1	Penyediaan Jasa Pemeliharaan, Biaya Pemeliharaan dan Pajak Kendaraan Perorangan Dinas atau Kendaraan Dinas Jabatan		Pemeliharaan Kendaraan Dinas Roda 2 dan Pajak	Kab. Karanganyar, Karanganyar, Bejen	69 nilai	12 bulan		4.000.000	DAU		70 nilai	4.500.000
7 1 1 2 10	Pemeliharaan/Rehabilitasi Sarana dan Prasarana Gedung Kantor atau Bangunan Lainnya		Pemeliharaan Gedung Kantor	Kab. Karanganyar, Karanganyar, Bejen	69 nilai	1 kegiatan		10.000.000	DAU		70 nilai	25.000.000
7 1 1 2 11	Pemeliharaan/Rehabilitasi Sarana dan Prasarana Pendukung Gedung Kantor atau Bangunan Lainnya		Pemeliharaan Pendukung Gedung Kantor	Kab. Karanganyar, Karanganyar, Bejen	69 nilai	3 item		5.500.000	DAU		70 nilai	6.000.000
7 1 3	PROGRAM PEMBERDAYAAN MASYARAKAT DESA DAN KELURAHAN							0				300.000.000

Kode	Urusan/ Bidang Urusan Pemerintahan Daerah Dan Program/ Kegiatan	Indikator Kinerja		Lokasi Output Kegiatan	Rencana Tahun 2022			Pagu Indikatif (Rp.)	Sumber Dana	Prakiraan Maju Rencana Tahun 2023		
		Capaian Program	Keluaran Sub Kegiatan		Target Capaian Kinerja					Tolok Ukur	Target	Kebutuhan Dana/ Pagu Indikatif (Rp.)
					Program	Keluaran Sub Kegiatan	Hasil Kegiatan					
7 1 3 2	Kegiatan Pemberdayaan Kelurahan	Persentase lembaga kemasyarakatan aktif						0		Persentase lembaga kemasyarakatan aktif		300.000.000
7 1 3 2 3	Pemberdayaan Masyarakat di Kelurahan		fasilitasi pengembangan kelurahan	Kab. Karanganyar, Karanganyar, Bejen	100%	12 bulan		0	DAU		100%	300.000.000
7 1 5	PROGRAM PENYELENGGARAAN URUSAN PEMERINTAHAN UMUM							20.000.000				35.000.000
7 1 5 2	Penyelenggaraan Urusan Pemerintahan Umum sesuai Penugasan Kepala Daerah	Persentase sarpras wilayah dalam kondisi baik						20.000.000		Persentase sarpras wilayah dalam kondisi baik		35.000.000
7 1 5 2 1	Pembinaan Wawasan Kebangsaan dan Ketahanan Nasional dalam rangka Memantapkan Pengamalan Pancasila, Pelaksanaan Undang-Undang Dasar Negara Republik Indonesia Tahun 1945, Pelestarian Bhinneka Tunggal Ika serta Pemertahanan dan Pemeliharaan Keutuhan Negara Kesatuan Republik Indonesia		PKK, Posyandu, Kader SUB PPKBD	Kab. Karanganyar, Karanganyar, Bejen	100%	3 kegiatan		20.000.000	DAU		100%	35.000.000
7 1 6	PROGRAM PEMBINAAN DAN PENGAWASAN PEMERINTAHAN DESA							20.000.000				112.000.000
7 1 6 2	Fasilitasi, Rekomendasi dan Koordinasi Pembinaan dan Pengawasan Pemerintahan Desa	Pesentase desa / kelurahan tertib Perda						20.000.000		Pesentase desa / kelurahan tertib Perda		112.000.000
7 1 6 2 2	Fasilitasi Administrasi Tata Pemerintahan Desa		Jasa Korling	Kab. Karanganyar, Karanganyar, Bejen	100%	12 bulan		10.000.000	DAU		100%	94.000.000
7 1 6 2 16	Fasilitasi Penyusunan Program dan Pelaksanaan Pemberdayaan Masyarakat Desa		Musrenbang, lomba kelurahan, lelangan tanah eks bondo deso, lpmk	Kab. Karanganyar, Karanganyar, Bejen	100%	4 kegiatan		10.000.000	DAU		100%	18.000.000
TOTAL								914.589.000				1.749.500.000

Unit Organisasi : 7.01.0.00.0.00.21.0000 Kecamatan Karanganyar

Sub Unit Organisasi : 7.01.0.00.0.00.21.0011 Kelurahan Jantiharjo

Kode	Urusan/ Bidang Urusan Pemerintahan Daerah Dan Program/ Kegiatan	Indikator Kinerja		Lokasi Output Kegiatan	Rencana Tahun 2022			Pagu Indikatif (Rp.)	Sumber Dana	Prakiraan Maju Rencana Tahun 2023		
		Capaian Program	Keluaran Sub Kegiatan		Target Capaian Kinerja					Tolok Ukur	Target	Kebutuhan Dana/ Pagu Indikatif (Rp.)
					Program	Keluaran Sub Kegiatan	Hasil Kegiatan					
7 1 1	PROGRAM PENUNJANG URUSAN PEMERINTAHAN DAERAH KABUPATEN/KOTA							979.598.000				1.334.306.847
7 1 1 2	Administrasi Keuangan Perangkat Daerah	Nilai SAKIP						832.694.000		Nilai SAKIP		1.124.925.953
7 1 1 2 1	Penyediaan Gaji dan Tunjangan ASN		Tersediannya gaji dan tunjangan ASN	Kab. Karanganyar, Karanganyar, Jantiharjo	69 nilai	12 bulan		832.694.000	DAU		70 nilai	1.124.925.953
7 1 1 2	Administrasi Umum Perangkat Daerah	Nilai SAKIP						21.910.000		Nilai SAKIP		24.960.269

Kode	Urusan/ Bidang Urusan Pemerintahan Daerah Dan Program/ Kegiatan	Indikator Kinerja		Rencana Tahun 2022					Prakiraan Maju Rencana Tahun 2023			
		Capaian Program	Keluaran Sub Kegiatan	Lokasi Output Kegiatan	Target Capaian Kinerja			Pagu Indikatif (Rp.)	Sumber Dana	Target Capaian Kinerja		Kebutuhan Dana/ Pagu Indikatif (Rp.)
					Program	Keluaran Sub Kegiatan	Hasil Kegiatan			Tolok Ukur	Target	
7 1 1 2 1	Penyediaan Komponen Instalasi Listrik/Penerangan Bangunan Kantor				69 nilai			1.630.000			70 nilai	1.708.875
7 1 1 2 2	Penyediaan Peralatan dan Perlengkapan Kantor		Tersedianya alat tulis kantor	Kab. Karanganyar, Karanganyar, Jantiharjo	69 nilai	12 bulan		10.000.000	DAU		70 nilai	12.250.649
7 1 1 2 5	Penyediaan Barang Cetak dan Penggandaan		Tercukupinya kebutuhan cetakan dan penggandaan	Kab. Karanganyar, Karanganyar, Jantiharjo	69 nilai	12 bulan		6.500.000	DAU		70 nilai	7.031.745
7 1 1 2 9	Penyelenggaraan Rapat Koordinasi dan Konsultasi SKPD		Tersedianya makan minum rapat	Kab. Karanganyar, Karanganyar, Jantiharjo	69 nilai	12 bulan		3.780.000	DAU		70 nilai	3.969.000
7 1 1 2	Pengadaan Barang Milik Daerah Penunjang Urusan Pemerintah Daerah	Nilai SAKIP						15.000.000		Nilai SAKIP		19.950.000
7 1 1 2 6	Pengadaan Peralatan dan Mesin Lainnya		Tersedianya CCTV kantor, printer	Kab. Karanganyar, Karanganyar, Jantiharjo	69 nilai	12 bulan		15.000.000	DAU		70 nilai	19.950.000
7 1 1 2	Penyediaan Jasa Penunjang Urusan Pemerintahan Daerah	Nilai SAKIP						90.000.000		Nilai SAKIP		143.959.268
7 1 1 2 1	Penyediaan Jasa Surat Menyurat		Tercukupinya jasa administrasi surat menyurat	Kab. Karanganyar, Karanganyar, Jantiharjo	69 nilai	12 bulan		30.000.000	DAU		70 nilai	41.013.000
7 1 1 2 2	Penyediaan Jasa Komunikasi, Sumber Daya Air dan Listrik		Tersedianya jasa internet ,listrik,air kantor	Kab. Karanganyar, Karanganyar, Jantiharjo	69 nilai	12 bulan		10.000.000	DAU		70 nilai	10.204.740
7 1 1 2 4	Penyediaan Jasa Pelayanan Umum Kantor		Tercukupinya jasa pelayanan umum	Kab. Karanganyar, Karanganyar, Jantiharjo	69 nilai	12 bulan		50.000.000	DAU		70 nilai	92.741.528
7 1 1 2	Pemeliharaan Barang Milik Daerah Penunjang Urusan Pemerintahan Daerah	Nilai SAKIP						19.994.000		Nilai SAKIP		20.511.357
7 1 1 2 1	Penyediaan Jasa Pemeliharaan, Biaya Pemeliharaan dan Pajak Kendaraan Perorangan Dinas atau Kendaraan Dinas Jabatan		Tercukupinya kebutuhan pemeliharaan kendararaan dinas	Kab. Karanganyar, Karanganyar, Jantiharjo	69 nilai	12 bulan		3.500.000	DAU		70 nilai	3.934.823
7 1 1 2 6	Pemeliharaan Peralatan dan Mesin Lainnya		Tercukupinya pemeliharaan komputer dan printer	Kab. Karanganyar, Karanganyar, Jantiharjo	69 nilai	12 bulan		5.000.000	DAU		70 nilai	5.250.000
7 1 1 2 10	Pemeliharaan/Rehabilitasi Sarana dan Prasarana Gedung Kantor atau Bangunan Lainnya		Pemeliharaan papan nama kantor	Kab. Karanganyar, Karanganyar, Jantiharjo	69 nilai	12 bulan		7.000.000	DAU		70 nilai	6.607.834
7 1 1 2 11	Pemeliharaan/Rehabilitasi Sarana dan Prasarana Pendukung Gedung Kantor atau Bangunan Lainnya		Pemeliharaan AC, Sound System, LCD	Kab. Karanganyar, Karanganyar, Jantiharjo	69 nilai	12 bulan		4.494.000	DAU		70 nilai	4.718.700
7 1 3	PROGRAM PEMBERDAYAAN MASYARAKAT DESA DAN KELURAHAN							20.000.000				185.328.990
7 1 3 2	Koordinasi Kegiatan Pemberdayaan Desa	Persentase lembaga kemasyarakatan aktif						20.000.000		Persentase lembaga kemasyarakatan aktif		22.578.990
7 1 3 2 1	Peningkatan Partisipasi Masyarakat dalam Forum Musyawarah Perencanaan Pembangunan di Desa		Terwujudnya kegiatan musrenbangkel	Kab. Karanganyar, Karanganyar, Jantiharjo	100%	1 kegiatan		10.000.000	DAU		100%	12.078.990

Kode	Urusan/ Bidang Urusan Pemerintahan Daerah Dan Program/ Kegiatan	Indikator Kinerja		Rencana Tahun 2022					Prakiraan Maju Rencana Tahun 2023			
		Capaian Program	Keluaran Sub Kegiatan	Lokasi Output Kegiatan	Target Capaian Kinerja			Pagu Indikatif (Rp.)	Sumber Dana	Target Capaian Kinerja		Kebutuhan Dana/ Pagu Indikatif (Rp.)
					Program	Keluaran Sub Kegiatan	Hasil Kegiatan			Tolok Ukur	Target	
71323	Peningkatan Efektifitas Kegiatan Pemberdayaan Masyarakat di Wilayah Kecamatan		Terwujudnya kegiatan lomba kelurahan dan HUT RI	Kab. Karanganyar, Karanganyar, Jantiharjo	100%	2 kegiatan		10.000.000	DAU		100%	10.500.000
7132	Kegiatan Pemberdayaan Kelurahan	Persentase lembaga kemasyarakatan aktif						0		Persentase lembaga kemasyarakatan aktif		162.750.000
71323	Pemberdayaan Masyarakat di Kelurahan		Terlaksananya kegiatan pemberdayaan masyarakat	Kab. Karanganyar, Karanganyar, Jantiharjo	100%	12 bulan		0	DAU		100%	162.750.000
715	PROGRAM PENYELENGGARAAN URUSAN PEMERINTAHAN UMUM							20.000.000				31.927.350
7152	Penyelenggaraan Urusan Pemerintahan Umum sesuai Penugasan Kepala Daerah	Persentase sarpras wilayah dalam kondisi baik						20.000.000		Persentase sarpras wilayah dalam kondisi baik		31.927.350
71521	Pembinaan Wawasan Kebangsaan dan Ketahanan Nasional dalam rangka Memantapkan Pengamalan Pancasila, Pelaksanaan Undang-Undang Dasar Negara Republik Indonesia Tahun 1945, Pelestarian Bhinneka Tunggal Ika serta Pemertahanan dan Pemeliharaan Keutuhan Negara Kesatuan Republik Indonesia		Terlaksananya kegiatan PKK,Posyandu Balita dan Posyandu Lansia	Kab. Karanganyar, Karanganyar, Jantiharjo	100%	3 kegiatan		10.000.000	DAU		100%	19.425.000
71523	Pembinaan Persatuan dan Kesatuan Bangsa		Terlaksananya kegiatan pembinaan Satlinmas	Kab. Karanganyar, Karanganyar, Jantiharjo	100%	2 kegiatan		10.000.000	DAU		100%	12.502.350
716	PROGRAM PEMBINAAN DAN PENGAWASAN PEMERINTAHAN DESA							30.000.000				66.679.200
7162	Fasilitasi, Rekomendasi dan Koordinasi Pembinaan dan Pengawasan Pemerintahan Desa	Pesentase desa / kelurahan tertib Perda						30.000.000		Pesentase desa / kelurahan tertib Perda		66.679.200
71622	Fasilitasi Administrasi Tata Pemerintahan Desa		Terlaksananya kegiatan pembinaan RT RW, dan tersedianya jasa administrasi lingkungan	Kab. Karanganyar, Karanganyar, Jantiharjo	100%	12 bulan		30.000.000	DAU		100%	66.679.200
TOTAL								1.049.598.000				1.618.242.387

Unit Organisasi : 7.01.0.00.0.00.21.0000 Kecamatan Karanganyar

Sub Unit Organisasi : 7.01.0.00.0.00.21.0012 Kelurahan Popongan

Kode	Urusan/ Bidang Urusan Pemerintahan Daerah Dan Program/ Kegiatan	Indikator Kinerja		Rencana Tahun 2022					Prakiraan Maju Rencana Tahun 2023			
		Capaian Program	Keluaran Sub Kegiatan	Lokasi Output Kegiatan	Target Capaian Kinerja			Pagu Indikatif (Rp.)	Sumber Dana	Target Capaian Kinerja		Kebutuhan Dana/ Pagu Indikatif (Rp.)
					Program	Keluaran Sub Kegiatan	Hasil Kegiatan			Tolok Ukur	Target	
711	PROGRAM PENUNJANG URUSAN PEMERINTAHAN DAERAH KABUPATEN/KOTA							1.143.898.000				1.438.755.750
7112	Administrasi Keuangan Perangkat Daerah	Nilai SAKIP						926.960.000		Nilai SAKIP		1.200.168.750

Kode	Urusan/ Bidang Urusan Pemerintahan Daerah Dan Program/ Kegiatan	Indikator Kinerja		Rencana Tahun 2022					Prakiraan Maju Rencana Tahun 2023			
		Capaian Program	Keluaran Sub Kegiatan	Lokasi Output Kegiatan	Target Capaian Kinerja			Pagu Indikatif (Rp.)	Sumber Dana	Target Capaian Kinerja		Kebutuhan Dana/ Pagu Indikatif (Rp.)
					Program	Keluaran Sub Kegiatan	Hasil Kegiatan			Tolok Ukur	Target	
7 1 1 2 1	Penyediaan Gaji dan Tunjangan ASN		Tersedianya Gaji ASN	Kab. Karanganyar, Karanganyar, Popongan	69 nilai	1 tahun		926.960.000	DAU		70 nilai	1.200.168.750
7 1 1 2	Administrasi Umum Perangkat Daerah	Nilai SAKIP						27.815.150		Nilai SAKIP		30.595.865
7 1 1 2 1	Penyediaan Komponen Instalasi Listrik/Penerangan Bangunan Kantor		Tercukupinya kebutuhan komponen listrik	Kab. Karanganyar, Karanganyar, Popongan	69 nilai	1 tahun		5.527.500	DAU		70 nilai	6.080.250
7 1 1 2 2	Penyediaan Peralatan dan Perlengkapan Kantor		Tercukupinya kebutuhan alat tulis kantor	Kab. Karanganyar, Karanganyar, Popongan	69 nilai	12 bulan		12.079.650	DAU		70 nilai	13.287.615
7 1 1 2 3	Penyediaan Peralatan Rumah Tangga		Tersedianya Peralatan Kebersihan Kantor	Kab. Karanganyar, Karanganyar, Popongan	69 nilai	12 bulan		2.750.000	DAU		70 nilai	3.025.000
7 1 1 2 5	Penyediaan Barang Cetak dan Penggandaan		Tersedianya cetakan dan penggandaan	Kab. Karanganyar, Karanganyar, Popongan	69 nilai	12 bulan		5.280.000	DAU		70 nilai	5.808.000
7 1 1 2 6	Penyediaan Bahan Bacaan dan Peraturan Perundang-undangan		Tersedianya bahan bacaan	Kab. Karanganyar, Karanganyar, Popongan	69 nilai	12 bulan		2.178.000	DAU		70 nilai	2.395.000
7 1 1 2	Pengadaan Barang Milik Daerah Penunjang Urusan Pemerintah Daerah	Nilai SAKIP						28.488.750		Nilai SAKIP		31.293.625
7 1 1 2 6	Pengadaan Peralatan dan Mesin Lainnya		Tersedianya peralatan kantor	Kab. Karanganyar, Karanganyar, Popongan	69 nilai	1 tahun		28.488.750	DAU		70 nilai	31.293.625
7 1 1 2	Penyediaan Jasa Penunjang Urusan Pemerintahan Daerah	Nilai SAKIP						137.808.000		Nilai SAKIP		151.588.800
7 1 1 2 1	Penyediaan Jasa Surat Menyurat		tersedianya jasa surat menyurat	Kab. Karanganyar, Karanganyar, Popongan	69 nilai	12 bulan		78.144.000	DAU		70 nilai	85.958.400
7 1 1 2 2	Penyediaan Jasa Komunikasi, Sumber Daya Air dan Listrik		tersedianya jasa telepon,Air dan Listrik	Kab. Karanganyar, Karanganyar, Popongan	69 nilai	12 bulan		26.400.000	DAU		70 nilai	29.040.000
7 1 1 2 4	Penyediaan Jasa Pelayanan Umum Kantor		Tersedianya jasa kebersihan dan keamanan	Semua Kabupaten/Kota, Semua Kecamatan, Semua Kelurahan	69 nilai	12 bulan		33.264.000	DAU		70 nilai	36.590.400
7 1 1 2	Pemeliharaan Barang Milik Daerah Penunjang Urusan Pemerintahan Daerah	Nilai SAKIP						22.826.100		Nilai SAKIP		25.108.710
7 1 1 2 1	Penyediaan Jasa Pemeliharaan, Biaya Pemeliharaan dan Pajak Kendaraan Perorangan Dinas atau Kendaraan Dinas Jabatan		Tersedianya jasa pemeliharaan kendaraan Dinas	Kab. Karanganyar, Karanganyar, Popongan	69 nilai	12 bulan		4.057.900	DAU		70 nilai	4.463.690
7 1 1 2 6	Pemeliharaan Peralatan dan Mesin Lainnya		Tersedianya jasa pemeliharaan peralatan kantor	Kab. Karanganyar, Karanganyar, Popongan	69 nilai	12 bulan		8.129.000	DAU		70 nilai	8.941.900
7 1 1 2 9	Pemeliharaan/Rehabilitasi Gedung Kantor dan Bangunan Lainnya		Tersedianya jasa pemeliharaan gedung kantor	Kab. Karanganyar, Karanganyar, Popongan	69 nilai	1 Kegiatan		10.639.200	DAU		70 nilai	11.703.120
7 1 3	PROGRAM PEMBERDAYAAN MASYARAKAT DESA DAN KELURAHAN							16.632.000				18.295.200

Kode	Urusan/ Bidang Urusan Pemerintahan Daerah Dan Program/ Kegiatan	Indikator Kinerja		Rencana Tahun 2022					Prakiraan Maju Rencana Tahun 2023			
		Capaian Program	Keluaran Sub Kegiatan	Lokasi Output Kegiatan	Target Capaian Kinerja			Pagu Indikatif (Rp.)	Sumber Dana	Target Capaian Kinerja		Kebutuhan Dana/ Pagu Indikatif (Rp.)
					Program	Keluaran Sub Kegiatan	Hasil Kegiatan			Tolok Ukur	Target	
7 1 3 2	Koordinasi Kegiatan Pemberdayaan Desa	Persentase lembaga kemasyarakatan aktif						16.632.000		Persentase lembaga kemasyarakatan aktif		18.295.200
7 1 3 2 1	Peningkatan Partisipasi Masyarakat dalam Forum Musyawarah Perencanaan Pembangunan di Desa		Terlaksananya MUSRENBANG Kelurahan	Kab. Karanganyar, Karanganyar, Popongan	100%	1 Kegiatan		16.632.000	DAU		100%	18.295.200
7 1 5	PROGRAM PENYELENGGARAAN URUSAN PEMERINTAHAN UMUM							29.370.000				32.307.000
7 1 5 2	Penyelenggaraan Urusan Pemerintahan Umum sesuai Penugasan Kepala Daerah	Persentase sarpras wilayah dalam kondisi baik						29.370.000		Persentase sarpras wilayah dalam kondisi baik		32.307.000
7 1 5 2 1	Pembinaan Wawasan Kebangsaan dan Ketahanan Nasional dalam rangka Memantapkan Pengamalan Pancasila, Pelaksanaan Undang-Undang Dasar Negara Republik Indonesia Tahun 1945, Pelestarian Bhinneka Tunggal Ika serta Pemertahanan dan Pemeliharaan Keutuhan Negara Kesatuan Republik Indonesia		Terlaksananya Pertemuan PKK,KBdan Posyandu	Kab. Karanganyar, Karanganyar, Popongan	100%	1 Tahun		29.370.000	DAU		100%	32.307.000
7 1 6	PROGRAM PEMBINAAN DAN PENGAWASAN PEMERINTAHAN DESA							39.600.000				43.560.000
7 1 6 2	Fasilitasi, Rekomendasi dan Koordinasi Pembinaan dan Pengawasan Pemerintahan Desa	Pesentase desa / kelurahan tertib Perda						39.600.000		Pesentase desa / kelurahan tertib Perda		43.560.000
7 1 6 2 2	Fasilitasi Administrasi Tata Pemerintahan Desa		Tersedianya honor pengadministrasi Lingkungan	Semua Kabupaten/Kota, Semua Kecamatan, Semua Kelurahan	100%	12 bulan		39.600.000	DAU		100%	43.560.000
TOTAL								1.229.500.000				1.532.917.950
TOTAL								22.609.065.000				53.276.756.257

**Program dan Kegiatan Perangkat Daerah
Kabupaten Karanganyar
Tahun 2022**

Unit Organisasi : 7.01.0.00.0.00.22.0000 Kecamatan Tasikmadu
Sub Unit Organisasi : 7.01.0.00.0.00.22.0000 Kecamatan Tasikmadu

Kode	Urusan/ Bidang Urusan Pemerintahan Daerah Dan Program/ Kegiatan	Indikator Kinerja		Lokasi Output Kegiatan	Rencana Tahun 2022			Pagu Indikatif (Rp.)	Sumber Dana	Prakiraan Maju Rencana Tahun 2023		
		Capaian Program	Keluaran Sub Kegiatan		Target Capaian Kinerja					Target Capaian Kinerja		Kebutuhan Dana/ Pagu Indikatif (Rp.)
					Program	Keluaran Sub Kegiatan	Hasil Kegiatan			Tolok Ukur	Target	
7	UNSUR KEWILAYAHAN											
7 1	KECAMATAN						2.517.630.600					1.115.603.400
7 1 1	PROGRAM PENUNJANG URUSAN PEMERINTAHAN DAERAH KABUPATEN/KOTA						2.415.631.000					898.703.400
7 1 1 2	Perencanaan, Penganggaran, dan Evaluasi Kinerja Perangkat Daerah	Nilai SAKIP					2.000.000			Nilai SAKIP		15.400.000
7 1 1 2 1	Penyusunan Dokumen Perencanaan Perangkat Daerah			Kab. Karanganyar, Tasikmadu, Semua Kelurahan	74 nilai		1.000.000				75 nilai	11.000.000
7 1 1 2 2	Koordinasi dan Penyusunan Dokumen RKA-SKPD			Semua Kabupaten/Kota, Semua Kecamatan, Semua Kelurahan	74 nilai		1.000.000	PAD			75 nilai	1100000
7 1 1 2 4	Koordinasi dan Penyusunan DPA-SKPD			Kab. Karanganyar, Tasikmadu, Semua Kelurahan	74 nilai		0				75 nilai	1.100.000
7 1 1 2 6	Koordinasi dan Penyusunan Laporan Capaian Kinerja dan Ikhtisar Realisasi Kinerja SKPD			Kab. Karanganyar, Tasikmadu, Semua Kelurahan	74 nilai		0	PAD			75 nilai	1.100.000
7 1 1 2 7	Evaluasi Kinerja Perangkat Daerah			Kab. Karanganyar, Tasikmadu, Semua Kelurahan	74 nilai		0	PAD			75 nilai	1.100.000
7 1 1 2	Administrasi Keuangan Perangkat Daerah	Nilai SAKIP					1.916.791.000			Nilai SAKIP		558.353.400
7 1 1 2 1	Penyediaan Gaji dan Tunjangan ASN			Kab. Karanganyar, Tasikmadu, Semua Kelurahan	74 nilai		1.916.791.000	PAD			75 nilai	555.053.400
7 1 1 2 2	Penyediaan Administrasi Pelaksanaan Tugas ASN			Kab. Karanganyar, Tasikmadu, Semua Kelurahan	74 nilai		0	PAD			75 nilai	1.100.000
7 1 1 2 5	Koordinasi dan Penyusunan Laporan Keuangan Akhir Tahun SKPD			Kab. Karanganyar, Tasikmadu, Semua Kelurahan	74 nilai		0	PAD			75 nilai	1.100.000
7 1 1 2 7	Koordinasi dan Penyusunan Laporan Keuangan Bulanan/Triwulanan/Semesteran SKPD			Kab. Karanganyar, Tasikmadu, Semua Kelurahan	74 nilai		0	PAD			75 nilai	1.100.000
7 1 1 2	Administrasi Umum Perangkat Daerah	Nilai SAKIP					43.000.000			Nilai SAKIP		99.950.000
7 1 1 2 1	Penyediaan Komponen Instalasi Listrik/Penerangan Bangunan Kantor			Kab. Karanganyar, Tasikmadu, Semua Kelurahan	74 nilai		3.000.000	PAD			75 nilai	350.000
7 1 1 2 2	Penyediaan Peralatan dan Perlengkapan Kantor			Kab. Karanganyar, Tasikmadu, Semua Kelurahan	74 nilai		11.000.000	PAD			75 nilai	17.000.000
7 1 1 2 4	Penyediaan Bahan Logistik Kantor			Kab. Karanganyar, Tasikmadu, Semua Kelurahan	74 nilai		0	PAD			75 nilai	25.000.000
7 1 1 2 5	Penyediaan Barang Cetak dan Penggandaan			Kab. Karanganyar, Tasikmadu, Semua Kelurahan	74 nilai		6.000.000	PAD			75 nilai	9.000.000

Kode	Urusan/ Bidang Urusan Pemerintahan Daerah Dan Program/ Kegiatan	Indikator Kinerja		Rencana Tahun 2022					Prakiraan Maju Rencana Tahun 2023			
		Capaian Program	Keluaran Sub Kegiatan	Lokasi Output Kegiatan	Target Capaian Kinerja			Pagu Indikatif (Rp.)	Sumber Dana	Target Capaian Kinerja		Kebutuhan Dana/ Pagu Indikatif (Rp.)
					Program	Keluaran Sub Kegiatan	Hasil Kegiatan			Tolok Ukur	Target	
7 1 1 2 6	Penyediaan Bahan Bacaan dan Peraturan Perundang-undangan			Kab. Karanganyar, Tasikmadu, Semua Kelurahan	74 nilai			3.000.000	PAD		75 nilai	3.600.000
7 1 1 2 8	Fasilitasi Kunjungan Tamu			Kab. Karanganyar, Tasikmadu, Semua Kelurahan	74 nilai			10.000.000	PAD		75 nilai	30.000.000
7 1 1 2 9	Penyelenggaraan Rapat Koordinasi dan Konsultasi SKPD			Kab. Karanganyar, Tasikmadu, Semua Kelurahan	74 nilai			10.000.000	PAD		75 nilai	15.000.000
7 1 1 2	Pengadaan Barang Milik Daerah Penunjang Urusan Pemerintah Daerah	Nilai SAKIP						80.000.000		Nilai SAKIP		82.000.000
7 1 1 2 5	Pengadaan Mebel			Kab. Karanganyar, Tasikmadu, Semua Kelurahan	74 nilai			30.000.000	PAD		75 nilai	32.000.000
7 1 1 2 6	Pengadaan Peralatan dan Mesin Lainnya			Kab. Karanganyar, Tasikmadu, Semua Kelurahan	74 nilai			50.000.000	PAD		75 nilai	50.000.000
7 1 1 2 9	Pengadaan Gedung Kantor atau Bangunan Lainnya			Kab. Karanganyar, Tasikmadu, Semua Kelurahan	74 nilai			0	PAD		75 nilai	0
7 1 1 2	Penyediaan Jasa Penunjang Urusan Pemerintahan Daerah	Nilai SAKIP						336.840.000		Nilai SAKIP		90.000.000
7 1 1 2 2	Penyediaan Jasa Komunikasi, Sumber Daya Air dan Listrik			Kab. Karanganyar, Tasikmadu, Semua Kelurahan	74 nilai			18.000.000	PAD		75 nilai	20.000.000
7 1 1 2 4	Penyediaan Jasa Pelayanan Umum Kantor			Kab. Karanganyar, Tasikmadu, Semua Kelurahan	74 nilai			318.840.000	PAD		75 nilai	70.000.000
7 1 1 2	Pemeliharaan Barang Milik Daerah Penunjang Urusan Pemerintahan Daerah	Nilai SAKIP						37.000.000		Nilai SAKIP		53.000.000
7 1 1 2 1	Penyediaan Jasa Pemeliharaan, Biaya Pemeliharaan dan Pajak Kendaraan Perorangan Dinas atau Kendaraan Dinas Jabatan			Kab. Karanganyar, Tasikmadu, Semua Kelurahan	74 nilai			20.000.000	PAD		75 nilai	45.000.000
7 1 1 2 6	Pemeliharaan Peralatan dan Mesin Lainnya			Kab. Karanganyar, Tasikmadu, Semua Kelurahan	74 nilai			7.000.000	PAD		75 nilai	8.000.000
7 1 1 2 7	Pemeliharaan Aset Tetap Lainnya			Kab. Karanganyar, Tasikmadu, Semua Kelurahan	74 nilai			10.000.000	PAD		75 nilai	0
7 1 2	PROGRAM PENYELENGGARAAN PEMERINTAHAN DAN PELAYANAN PUBLIK							5.000.000				5.500.000
7 1 2 2	Penyelenggaraan Urusan Pemerintahan yang tidak Dilaksanakan oleh Unit Kerja Perangkat Daerah yang ada di Kecamatan	Indeks Kepuasan Masyarakat						5.000.000		Indeks Kepuasan Masyarakat		5.500.000
7 1 2 2 2	Fasilitasi Percepatan Pencapaian Standar Pelayanan Minimal di Wilayah Kecamatan			Kab. Karanganyar, Tasikmadu, Semua Kelurahan	69 indeks			3.000.000	PAD		70 indeks	3.500.000

Kode	Urusan/ Bidang Urusan Pemerintahan Daerah Dan Program/ Kegiatan	Indikator Kinerja		Rencana Tahun 2022					Prakiraan Maju Rencana Tahun 2023			
		Capaian Program	Keluaran Sub Kegiatan	Lokasi Output Kegiatan	Target Capaian Kinerja			Pagu Indikatif (Rp.)	Sumber Dana	Target Capaian Kinerja		Kebutuhan Dana/ Pagu Indikatif (Rp.)
					Program	Keluaran Sub Kegiatan	Hasil Kegiatan			Tolok Ukur	Target	
7 1 2 2 3	Peningkatan Efektifitas Pelaksanaan Pelayanan kepada Masyarakat di Wilayah Kecamatan			Kab. Karanganyar, Tasikmadu, Semua Kelurahan	69 indeks			2.000.000	PAD		70 indeks	2.000.000
7 1 3	PROGRAM PEMBERDAYAAN MASYARAKAT DESA DAN KELURAHAN							30.000.000				48.000.000
7 1 3 2	Koordinasi Kegiatan Pemberdayaan Desa	Persentase lembaga kemasyarakatan aktif						20.000.000		Persentase lembaga kemasyarakatan aktif		32.000.000
7 1 3 2 1	Peningkatan Partisipasi Masyarakat dalam Forum Musyawarah Perencanaan Pembangunan di Desa			Kab. Karanganyar, Tasikmadu, Semua Kelurahan	80%			10.000.000	PAD		85%	17.000.000
7 1 3 2 3	Peningkatan Efektifitas Kegiatan Pemberdayaan Masyarakat di Wilayah Kecamatan			Kab. Karanganyar, Tasikmadu, Semua Kelurahan	80%			10.000.000	PAD		85%	15.000.000
				Kab. Karanganyar, Tasikmadu, Semua Kelurahan					PAD			
7 1 3 2	Pemberdayaan Lembaga Kemasyarakatan Tingkat Kecamatan	Persentase lembaga kemasyarakatan aktif						10.000.000		Persentase lembaga kemasyarakatan aktif		16.000.000
7 1 3 2 1	Penyelenggaraan Lembaga Kemasyarakatan			Kab. Karanganyar, Tasikmadu, Semua Kelurahan	80%			10.000.000	PAD		85%	16.000.000
7 1 4	PROGRAM KOORDINASI KETENTRAMAN DAN KETERTIBAN UMUM							21.999.600				35.000.000
7 1 4 2	Koordinasi Upaya Penyelenggaraan Ketenteraman dan Ketertiban Umum	Persentase wilayah dalam keadaan kondusif						21.999.600		Persentase wilayah dalam keadaan kondusif		35.000.000
7 1 4 2 1	Sinergitas dengan Kepolisian Negara Republik Indonesia, Tentara Nasional Indonesia dan Instansi Vertikal di Wilayah Kecamatan			Kab. Karanganyar, Tasikmadu, Semua Kelurahan	80%			21.999.600	PAD		80%	35.000.000
7 1 5	PROGRAM PENYELENGGARAAN URUSAN PEMERINTAHAN UMUM							20.000.000				71.000.000
7 1 5 2	Penyelenggaraan Urusan Pemerintahan Umum sesuai Penugasan Kepala Daerah	Persentase desa memiliki APBDes dan RKPDes sesuai ketentuan						20.000.000		Persentase desa memiliki APBDes dan RKPDes sesuai ketentuan		71.000.000

Kode	Urusan/ Bidang Urusan Pemerintahan Daerah Dan Program/ Kegiatan	Indikator Kinerja		Rencana Tahun 2022					Prakiraan Maju Rencana Tahun 2023			
		Capaian Program	Keluaran Sub Kegiatan	Lokasi Output Kegiatan	Target Capaian Kinerja			Pagu Indikatif (Rp.)	Sumber Dana	Target Capaian Kinerja		Kebutuhan Dana/ Pagu Indikatif (Rp.)
					Program	Keluaran Sub Kegiatan	Hasil Kegiatan			Tolok Ukur	Target	
7 1 5 2 1	Pembinaan Wawasan Kebangsaan dan Ketahanan Nasional dalam rangka Memantapkan Pengamalan Pancasila, Pelaksanaan Undang-Undang Dasar Negara Republik Indonesia Tahun 1945, Pelestarian Bhinneka Tunggal Ika serta Pemertahanan dan Pemeliharaan Keutuhan Negara Kesatuan Republik Indonesia			Kab. Karanganyar, Tasikmadu, Semua Kelurahan	90%			10.000.000	PAD		90%	56.000.000
7 1 5 2 4	Pembinaan Kerukunan Antarsuku dan Intrasuku, Umat Beragama, Ras, dan Golongan Lainnya Guna Mewujudkan Stabilitas Keamanan Lokal, Regional, dan Nasional			Kab. Karanganyar, Tasikmadu, Semua Kelurahan	90%			10.000.000	PAD		90%	15.000.000
7 1 6	PROGRAM PEMBINAAN DAN PENGAWASAN PEMERINTAHAN DESA							25.000.000				57.400.000
7 1 6 2	Fasilitasi, Rekomendasi dan Koordinasi Pembinaan dan Pengawasan Pemerintahan Desa		Pesentase desa / kelurahan tertib Perda					25.000.000		Pesentase desa / kelurahan tertib Perda		57.400.000
7 1 6 2 1	Fasilitasi Penyusunan Peraturan Desa dan Peraturan Kepala Desa			Kab. Karanganyar, Tasikmadu, Semua Kelurahan	80%			5.000.000	PAD		80%	6.400.000
7 1 6 2 2	Fasilitasi Administrasi Tata Pemerintahan Desa			Kab. Karanganyar, Tasikmadu, Semua Kelurahan	80%			10.000.000	PAD		80%	35.000.000
7 1 6 2 3	Fasilitasi Pengelolaan Keuangan Desa dan Pendayagunaan Aset Desa			Kab. Karanganyar, Tasikmadu, Semua Kelurahan	80%			10.000.000	PAD		80%	16.000.000
TOTAL								2.517.630.600				1.115.603.400

**Program dan Kegiatan Perangkat Daerah
Kabupaten Karanganyar
Tahun 2022**

Unit Organisasi : 7.01.0.00.0.00.23.0000 Kecamatan Jaten
Sub Unit Organisasi : 7.01.0.00.0.00.23.0000 Kecamatan Jaten

Kode	Urusan/ Bidang Urusan Pemerintahan Daerah Dan Program/ Kegiatan	Indikator Kinerja		Lokasi Output Kegiatan	Rencana Tahun 2022			Prakiraan Maju Rencana Tahun 2023				
		Capaian Program	Keluaran Sub Kegiatan		Target Capaian Kinerja			Pagu Indikatif (Rp.)	Sumber Dana	Target Capaian Kinerja		Kebutuhan Dana/ Pagu Indikatif (Rp.)
					Program	Keluaran Sub Kegiatan	Hasil Kegiatan			Tolok Ukur	Target	
7	UNSUR KEWILAYAHAN											
7 1	KECAMATAN							2.416.372.000				5.469.000.000
7 1 1	PROGRAM PENUNJANG URUSAN PEMERINTAHAN DAERAH KABUPATEN/KOTA							2.327.372.000				5.162.500.000
7 1 1 2	Perencanaan, Penganggaran, dan Evaluasi Kinerja Perangkat Daerah	Nilai SAKIP						11.000.000		Nilai SAKIP		11.000.000
7 1 1 2 1	Penyusunan Dokumen Perencanaan Perangkat Daerah		jumlah penyusunan dokumen perencanaan perangkat daerah	Kab. Karanganyar, Jaten, Semua Kelurahan	74 nilai	12 bulan	100%	5.000.000	DAU		75 nilai	5.000.000
7 1 1 2 6	Koordinasi dan Penyusunan Laporan Capaian Kinerja dan Ikhtisar Realisasi Kinerja SKPD		jumlah penyusunan laporan capaian kinerja dan ikhtisar realisasi kinerja SKPD	Kab. Karanganyar, Jaten, Semua Kelurahan	74 nilai	12 bulan	100%	6.000.000	DAU		75 nilai	6000000
7 1 1 2	Administrasi Keuangan Perangkat Daerah	Nilai SAKIP						1.888.352.000		Nilai SAKIP		2.600.000.000
7 1 1 2 1	Penyediaan Gaji dan Tunjangan ASN		jumlah penyediaan gaji dan tunjangan asn	Kab. Karanganyar, Jaten, Jaten	74 nilai	12 bulan	100%	1.888.352.000	DAU		75 nilai	2.600.000.000
7 1 1 2	Administrasi Kepegawaian Perangkat Daerah	Nilai SAKIP						0		Nilai SAKIP		4.000.000
7 1 1 2 11	Bimbingan Teknis Implementasi Peraturan Perundang-Undangan		jumlah aparatur yang mengikuti bimbingan teknis dan pelatihan	Kab. Karanganyar, Jaten, Jaten	74 nilai	2 orang	100%	0	DAU		75 nilai	4.000.000
7 1 1 2	Administrasi Umum Perangkat Daerah	Nilai SAKIP						36.120.000		Nilai SAKIP		107.500.000
7 1 1 2 1	Penyediaan Komponen Instalasi Listrik/Penerangan Bangunan Kantor		jumlah penyediaan komponen instalasi listrik/penerangan bangunan kantor	Kab. Karanganyar, Jaten, Jaten	74 nilai	12 bulan	100%	5.120.000	Dana Transfer Umum - Dana Alokasi Umum		75 nilai	5.500.000
7 1 1 2 3	Penyediaan Peralatan Rumah Tangga		jumlah peralatan rumah tangga yang tersedia	Kab. Karanganyar, Jaten, Jaten	74 nilai	5 jenis	100%	5.000.000	DAU		75 nilai	10.000.000
7 1 1 2 4	Penyediaan Bahan Logistik Kantor		jumlah penyediaan bahan logistik	Kab. Karanganyar, Jaten, Jaten	74 nilai	12 bulan	100%	7.000.000	DAU		75 nilai	7.000.000
7 1 1 2 5	Penyediaan Barang Cetak dan Penggandaan		jumlah penyediaan barang cetakan dan penggandaan	Kab. Karanganyar, Jaten, Jaten	74 nilai	12 bulan	100%	7.000.000	DAU		75 nilai	11.000.000
7 1 1 2 6	Penyediaan Bahan Bacaan dan Peraturan Perundang-undangan		jumlah penyediaan bahan bacaan dan peraturan perundang-undangan	Kab. Karanganyar, Jaten, Jaten	74 nilai	12 bulan	100%	4.000.000	DAU		75 nilai	4.000.000
7 1 1 2 9	Penyelenggaraan Rapat Koordinasi dan Konsultasi SKPD		Jumlah penyediaan makanan dan minuman	Kab. Karanganyar, Jaten, Jaten	74 nilai	12 bulan	100%	8.000.000	DAU		75 nilai	70.000.000
			jumlah rapat-rapat koordinasi dan konsultasi			12 bulan						
7 1 1 2	Pengadaan Barang Milik Daerah Penunjang Urusan Pemerintah Daerah	Nilai SAKIP						20.000.000		Nilai SAKIP		2.050.000.000

Kode	Urusan/ Bidang Urusan Pemerintahan Daerah Dan Program/ Kegiatan	Indikator Kinerja		Rencana Tahun 2022					Prakiraan Maju Rencana Tahun 2023			
		Capaian Program	Keluaran Sub Kegiatan	Lokasi Output Kegiatan	Target Capaian Kinerja			Pagu Indikatif (Rp.)	Sumber Dana	Target Capaian Kinerja		Kebutuhan Dana/ Pagu Indikatif (Rp.)
					Program	Keluaran Sub Kegiatan	Hasil Kegiatan			Tolok Ukur	Target	
7 1 1 2 6	Pengadaan Peralatan dan Mesin Lainnya		jumlah peralatan dan mesin yang tersedia	Kab. Karanganyar, Jaten, Jaten	74 nilai	3 jenis	100%	10.000.000	DAU		75 nilai	50.000.000
7 1 1 2 10	Pengadaan Sarana dan Prasarana Gedung Kantor atau Bangunan Lainnya		jumlah sarana-prasarana gedung kantor yang terbangun	Kab. Karanganyar, Jaten, Jaten	74 nilai	1 lokasi	100%	10.000.000	DAU		75 nilai	2.000.000.000
7 1 1 2	Penyediaan Jasa Penunjang Urusan Pemerintahan Daerah	Nilai SAKIP						331.900.000		Nilai SAKIP		137.000.000
7 1 1 2 1	Penyediaan Jasa Surat Menyurat		jumlah penyediaan jasa surat menyurat	Kab. Karanganyar, Jaten, Jaten	74 nilai	12 bulan	100%	12.000.000	DAU		75 nilai	17.000.000
7 1 1 2 2	Penyediaan Jasa Komunikasi, Sumber Daya Air dan Listrik		jumlah penyediaan jasa komunikasi, sumber daya air dan listrik	Kab. Karanganyar, Jaten, Jaten	74 nilai	12 bulan	100%	25.000.000	DAU		75 nilai	50.000.000
7 1 1 2 4	Penyediaan Jasa Pelayanan Umum Kantor		jumlah penyediaan jasa kebersihan kantor	Kab. Karanganyar, Jaten, Jaten	74 nilai	12 bulan	100%	294.900.000	DAU		75 nilai	70.000.000
7 1 1 2	Pemeliharaan Barang Milik Daerah Penunjang Urusan Pemerintahan Daerah	Nilai SAKIP						40.000.000		Nilai SAKIP		253.000.000
7 1 1 2 1	Penyediaan Jasa Pemeliharaan, Biaya Pemeliharaan dan Pajak Kendaraan Perorangan Dinas atau Kendaraan Dinas Jabatan		jumlah pemeliharaan dan pajak kendaraan perorangan dinas dan dinas jabatan	Kab. Karanganyar, Jaten, Jaten	74 nilai	12 bulan	100%	15.000.000	Dana Transfer Umum - Dana Alokasi Umum		75 nilai	32.000.000
7 1 1 2 6	Pemeliharaan Peralatan dan Mesin Lainnya		Jumlah pemeliharaan peralatan dan mesin	Kab. Karanganyar, Jaten, Jaten	74 nilai	12 bulan	100%	10.000.000	DAU		75 nilai	21.000.000
7 1 1 2 9	Pemeliharaan/Rehabilitasi Gedung Kantor dan Bangunan Lainnya		jumlah gedung kantor dan bangunan yang terpelihara	Kab. Karanganyar, Jaten, Jaten	74 nilai	1 lokasi	100%	15.000.000	Dana Transfer Umum - Dana Alokasi Umum		75 nilai	200.000.000
7 1 2	PROGRAM PENYELENGGARAAN PEMERINTAHAN DAN PELAYANAN PUBLIK							8.000.000				8.000.000
7 1 2 2	Koordinasi Penyelenggaraan Kegiatan Pemerintahan di Tingkat Kecamatan	Indeks Kepuasan Masyarakat						8.000.000		Indeks Kepuasan Masyarakat		8.000.000
7 1 2 2 2	Peningkatan Efektifitas Kegiatan Pemerintahan di Tingkat Kecamatan		Jumlah fasilitasi survey kepuasan masyarakat dan legalisasi dokumen	Kab. Karanganyar, Jaten, Semua Kelurahan	68 indeks	12 bulan	100%	8.000.000	DAU		70 indeks	8.000.000
7 1 3	PROGRAM PEMBERDAYAAN MASYARAKAT DESA DAN KELURAHAN							0				15.000.000
7 1 3 2	Koordinasi Kegiatan Pemberdayaan Desa	Persentase lembaga kemasyarakatan aktif						0		Persentase lembaga kemasyarakatan aktif		15.000.000
7 1 3 2 1	Peningkatan Partisipasi Masyarakat dalam Forum Musyawarah Perencanaan Pembangunan di Desa		Jumlah fasilitasi peningkatan partisipasi masyarakat dalam musrenbangdes	Kab. Karanganyar, Jaten, Jaten	0	8 desa	100%	0	DAU		0	15.000.000
7 1 4	PROGRAM KOORDINASI KETENTRAMAN DAN KETERTIBAN UMUM							30.000.000				47.000.000

Kode	Urusan/ Bidang Urusan Pemerintahan Daerah Dan Program/ Kegiatan	Indikator Kinerja		Lokasi Output Kegiatan	Rencana Tahun 2022				Prakiraan Maju Rencana Tahun 2023			
		Capaian Program	Keluaran Sub Kegiatan		Target Capaian Kinerja			Pagu Indikatif (Rp.)	Sumber Dana	Target Capaian Kinerja		Kebutuhan Dana/ Pagu Indikatif (Rp.)
					Program	Keluaran Sub Kegiatan	Hasil Kegiatan			Tolok Ukur	Target	
7 1 4 2	Koordinasi Upaya Penyelenggaraan Ketentraman dan Ketertiban Umum	Persentase wilayah dalam keadaan kondusif						30.000.000		Persentase wilayah dalam keadaan kondusif		47.000.000
7 1 4 2 1	Sinergitas dengan Kepolisian Negara Republik Indonesia, Tentara Nasional Indonesia dan Instansi Vertikal di Wilayah Kecamatan		Jumlah pembinaan wilayah dan linmas desa	Kab. Karanganyar, Jaten, Semua Kelurahan	80%	8 desa	100%	30.000.000	DAU		80%	47.000.000
7 1 5	PROGRAM PENYELENGGARAAN URUSAN PEMERINTAHAN UMUM							16.000.000				180.000.000
7 1 5 2	Penyelenggaraan Urusan Pemerintahan Umum sesuai Penugasan Kepala Daerah	Persentase desa memiliki APBDes dan RKPDes sesuai ketentuan						16.000.000		Persentase desa memiliki APBDes dan RKPDes sesuai ketentuan		180.000.000
7 1 5 2 1	Pembinaan Wawasan Kebangsaan dan Ketahanan Nasional dalam rangka Memantapkan Pengamalan Pancasila, Pelaksanaan Undang-Undang Dasar Negara Republik Indonesia Tahun 1945, Pelestarian Bhinneka Tunggal Ika serta Pemertahanan dan Pemeliharaan Keutuhan Negara Kesatuan Republik Indonesia		Jumlah pembinaan wawasan kebangsaan dan fasilitasi paskibraka tingkat kecamatan	Kab. Karanganyar, Jaten, Semua Kelurahan	90%	12 bulan	100%	8.000.000	DAU		90%	120.000.000
7 1 5 2 4	Pembinaan Kerukunan Antarsuku dan Intrasuku, Umat Beragama, Ras, dan Golongan Lainnya Guna Mewujudkan Stabilitas Keamanan Lokal, Regional, dan Nasional		Jumlah pembinaan FKUB dan kegiatan keagamaan serta sosial budaya lainnya	Kab. Karanganyar, Jaten, Semua Kelurahan	90%	12 bulan	100%	8.000.000	DAU		90%	60.000.000
7 1 6	PROGRAM PEMBINAAN DAN PENGAWASAN PEMERINTAHAN DESA							35.000.000				56.500.000
7 1 6 2	Fasilitasi, Rekomendasi dan Koordinasi Pembinaan dan Pengawasan Pemerintahan Desa	Persentase desa / kelurahan tertib Perda						35.000.000		Persentase desa / kelurahan tertib Perda		56.500.000
7 1 6 2 2	Fasilitasi Administrasi Tata Pemerintahan Desa		Jumlah fasilitasi administrasi tata pemerintahan desa	Kab. Karanganyar, Jaten, Semua Kelurahan	80%	8 desa	100%	7.000.000	DAU		90%	10.000.000
7 1 6 2 3	Fasilitasi Pengelolaan Keuangan Desa dan Pendayagunaan Aset Desa		Jumlah fasilitasi pelaksanaan pengelolaan keuangan dan aset desa	Kab. Karanganyar, Jaten, Semua Kelurahan	80%	12 bulan	100%	7.000.000	DAU		90%	12.500.000
7 1 6 2 5	Fasilitasi Pelaksanaan Tugas Kepala Desa dan Perangkat Desa		Jumlah fasilitasi pelaksanaan tugas kepala desa dan perangkat desa	Kab. Karanganyar, Jaten, Semua Kelurahan	80%	8 desa	100%	7.000.000	DAU		90%	9.000.000

Kode	Urusan/ Bidang Urusan Pemerintahan Daerah Dan Program/ Kegiatan	Indikator Kinerja		Rencana Tahun 2022					Prakiraan Maju Rencana Tahun 2023			
		Capaian Program	Keluaran Sub Kegiatan	Lokasi Output Kegiatan	Target Capaian Kinerja			Pagu Indikatif (Rp.)	Sumber Dana	Target Capaian Kinerja		Kebutuhan Dana/ Pagu Indikatif (Rp.)
					Program	Keluaran Sub Kegiatan	Hasil Kegiatan			Tolok Ukur	Target	
7 1 6 2 9	Fasilitasi Sinkronisasi Perencanaan Pembangunan Daerah dengan Pembangunan Desa		Jumlah fasilitasi pelaksanaan musrenbang	Kab. Karanganyar, Jaten, Semua Kelurahan	80%	8 desa	100%	7.000.000	DAU		90%	12.500.000
7 1 6 2 12	Fasilitasi Pelaksanaan Tugas, Fungsi, dan Kewajiban Lembaga Kemasyarakatan		Jumlah pembinaan PKK dan lembaga kemasyarakatan lainnya	Kab. Karanganyar, Jaten, Semua Kelurahan	80%	8 desa	100%	7.000.000	DAU		90%	12.500.000
TOTAL								2.416.372.000				5.469.000.000

2820097000

0

403.725.000

**Program dan Kegiatan Perangkat Daerah
Kabupaten Karanganyar
Tahun 2022**

Unit Organisasi : 7.01.0.00.0.00.24.0000 Kecamatan Colomadu
Sub Unit Organisasi : 7.01.0.00.0.00.24.0000 Kecamatan Colomadu

Kode	Urusan/ Bidang Urusan Pemerintahan Daerah Dan Program/ Kegiatan	Indikator Kinerja		Lokasi Output Kegiatan	Rencana Tahun 2022			Prakiraan Maju Rencana Tahun 2023				
		Capaian Program	Keluaran Sub Kegiatan		Target Capaian Kinerja			Pagu Indikatif (Rp.)	Sumber Dana	Target Capaian Kinerja		Kebutuhan Dana/ Pagu Indikatif (Rp.)
					Program	Keluaran Sub Kegiatan	Hasil Kegiatan			Tolok Ukur	Target	
7	UNSUR KEWILAYAHAN											
7 1	KECAMATAN							3.079.780.000				3.576.285.000
7 1 1	PROGRAM PENUNJANG URUSAN PEMERINTAHAN DAERAH KABUPATEN/KOTA							2.982.280.000				3.370.785.000
7 1 1 2	Perencanaan, Penganggaran, dan Evaluasi Kinerja Perangkat Daerah	Nilai SAKIP						4.000.000		Nilai SAKIP		6.000.000
7 1 1 2 1	Penyusunan Dokumen Perencanaan Perangkat Daerah		Tersusunnya Dokumen perencanaan Kecamatan	Semua Kabupaten/Kota, Semua Kecamatan, Semua Kelurahan	69 nilai	1 Dokumen		4.000.000	PENDAPATAN ASLI DAERAH (PAD)		70 nilai	6.000.000
7 1 1 2	Administrasi Keuangan Perangkat Daerah	Nilai SAKIP						2.389.640.000		Nilai SAKIP		2800285000
7 1 1 2 1	Penyediaan Gaji dan Tunjangan ASN		Terpenuhinya gaji dan tunjangan pegawai	Semua Kabupaten/Kota, Semua Kecamatan, Semua Kelurahan	69 nilai	12 Bulan		2.389.640.000	PENDAPATAN ASLI DAERAH (PAD)		70 nilai	2.800.285.000
7 1 1 2	Administrasi Umum Perangkat Daerah	Nilai SAKIP						38.000.000		Nilai SAKIP		129.500.000
7 1 1 2 1	Penyediaan Komponen Instalasi Listrik/Penerangan Bangunan Kantor		Tersedianya komponen instalasi listrik/penerangan bangunan kantor	Semua Kabupaten/Kota, Semua Kecamatan, Semua Kelurahan	69 nilai	12 Bulan		7.000.000	PENDAPATAN ASLI DAERAH (PAD)		70 nilai	20.000.000
7 1 1 2 2	Penyediaan Peralatan dan Perlengkapan Kantor		Tersedianya peralatan dan perlengkapan kantor	Semua Kabupaten/Kota, Semua Kecamatan, Semua Kelurahan	69 nilai	12 Bulan		10.000.000	PENDAPATAN ASLI DAERAH (PAD)		70 nilai	60.000.000
7 1 1 2 4	Penyediaan Bahan Logistik Kantor			Semua Kabupaten/Kota, Semua Kecamatan, Semua Kelurahan	69 nilai			6.000.000	PENDAPATAN ASLI DAERAH (PAD)		70 nilai	10.000.000
7 1 1 2 5	Penyediaan Barang Cetak dan Penggandaan		Terpenuhinya bahan cetak dan penggandaan	Semua Kabupaten/Kota, Semua Kecamatan, Semua Kelurahan	69 nilai	12 Bulan		7.000.000	PENDAPATAN ASLI DAERAH (PAD)		70 nilai	22.000.000
7 1 1 2 6	Penyediaan Bahan Bacaan dan Peraturan Perundang-undangan		Tersedianya bahan bacaan dan peraturan perundang-undangan	Semua Kabupaten/Kota, Semua Kecamatan, Semua Kelurahan	69 nilai	12 Bulan		1.000.000	PENDAPATAN ASLI DAERAH (PAD)		70 nilai	5.000.000
7 1 1 2 9	Penyelenggaraan Rapat Koordinasi dan Konsultasi SKPD		Terpenuhinya koordinasi dan konsultasi dalam dan luar daerah	Semua Kabupaten/Kota, Semua Kecamatan, Semua Kelurahan	69 nilai	12 Bulan		7.000.000	PENDAPATAN ASLI DAERAH (PAD)		70 nilai	12.500.000
7 1 1 2	Pengadaan Barang Milik Daerah Penunjang Urusan Pemerintah Daerah	Nilai SAKIP						15.000.000		Nilai SAKIP		90.000.000
7 1 1 2 2	Pengadaan Kendaraan Dinas Operasional atau Lapangan		Terpenuhinya kegiatan pengadaan kendaraan dinas kantor	Semua Kabupaten/Kota, Semua Kecamatan, Semua Kelurahan	69 nilai	2 Unit		0	PENDAPATAN ASLI DAERAH (PAD)		70 nilai	70.000.000
7 1 1 2 6	Pengadaan Peralatan dan Mesin Lainnya		Terpenuhinya kegiatan pengadaan peralatan kantor	Semua Kabupaten/Kota, Semua Kecamatan, Semua Kelurahan	69 nilai	1 Kegiatan		15.000.000	PENDAPATAN ASLI DAERAH (PAD)		70 nilai	20.000.000

Kode	Urusan/ Bidang Urusan Pemerintahan Daerah Dan Program/ Kegiatan	Indikator Kinerja		Rencana Tahun 2022					Prakiraan Maju Rencana Tahun 2023			
		Capaian Program	Keluaran Sub Kegiatan	Lokasi Output Kegiatan	Target Capaian Kinerja			Pagu Indikatif (Rp.)	Sumber Dana	Target Capaian Kinerja		Kebutuhan Dana/ Pagu Indikatif (Rp.)
					Program	Keluaran Sub Kegiatan	Hasil Kegiatan			Tolok Ukur	Target	
7 1 1 2	Penyediaan Jasa Penunjang Urusan Pemerintahan Daerah	Nilai SAKIP						495.640.000		Nilai SAKIP		245.000.000
7 1 1 2 1	Penyediaan Jasa Surat Menyurat		Terpenuhinya penyediaan surat menyurat yang baik	Semua Kabupaten/Kota, Semua Kecamatan, Semua Kelurahan	69 nilai	12 Bulan		60.000.000	PENDAPATAN ASLI DAERAH (PAD)		70 nilai	95.000.000
7 1 1 2 2	Penyediaan Jasa Komunikasi, Sumber Daya Air dan Listrik		Terpenuhinya kebutuhan jasa komunikasi sumber daya air dan listrik	Semua Kabupaten/Kota, Semua Kecamatan, Semua Kelurahan	69 nilai	12 Bulan		38.000.000	PENDAPATAN ASLI DAERAH (PAD)		70 nilai	65.000.000
7 1 1 2 4	Penyediaan Jasa Pelayanan Umum Kantor		Terpenuhinya penyediaan jasa pelayanan umum kebersihan, penjaga malam	Semua Kabupaten/Kota, Semua Kecamatan, Semua Kelurahan	69 nilai	12 Bulan		397.640.000	PENDAPATAN ASLI DAERAH (PAD)		70 nilai	85.000.000
7 1 1 2	Pemeliharaan Barang Milik Daerah Penunjang Urusan Pemerintahan Daerah	Nilai SAKIP						40.000.000		Nilai SAKIP		100.000.000
7 1 1 2 2	Penyediaan Jasa Pemeliharaan, Biaya Pemeliharaan, Pajak, dan Perizinan Kendaraan Dinas Operasional atau Lapangan		Terpenuhinya kegiatan penyediaan jasa pemeliharaan, biaya pemeliharaan, pajak dan perizinan kendaraan dinas	Semua Kabupaten/Kota, Semua Kecamatan, Semua Kelurahan	69 nilai	1 Kegiatan		20.000.000	PENDAPATAN ASLI DAERAH (PAD)		70 nilai	40.000.000
7 1 1 2 6	Pemeliharaan Peralatan dan Mesin Lainnya		Terpenuhinya pemeliharaan peralatan dan mesin kantor	Semua Kabupaten/Kota, Semua Kecamatan, Semua Kelurahan	69 nilai	10 Unit		10.000.000	PENDAPATAN ASLI DAERAH (PAD)		70 nilai	30.000.000
7 1 1 2 10	Pemeliharaan/Rehabilitasi Sarana dan Prasarana Gedung Kantor atau Bangunan Lainnya		Terpenuhinya kegiatan pemeliharaan gedung kantor	Semua Kabupaten/Kota, Semua Kecamatan, Semua Kelurahan	69 nilai	12 Bulan		10.000.000	PENDAPATAN ASLI DAERAH (PAD)		70 nilai	30.000.000
7 1 2	PROGRAM PENYELENGGARAAN PEMERINTAHAN DAN PELAYANAN PUBLIK							10.000.000				20.000.000
7 1 2 2	Penyelenggaraan Urusan Pemerintahan yang tidak Dilaksanakan oleh Unit Kerja Perangkat Daerah yang ada di Kecamatan	Indeks Kepuasan Masyarakat						10.000.000		Indeks Kepuasan Masyarakat		20.000.000
7 1 2 2 2	Fasilitasi Percepatan Pencapaian Standar Pelayanan Minimal di Wilayah Kecamatan		Terlaksananya survey kepuasan masyarakat	Semua Kabupaten/Kota, Semua Kecamatan, Semua Kelurahan	74 indeks	12 Bulan		5.000.000	PENDAPATAN ASLI DAERAH (PAD)		75 indeks	10.000.000
7 1 2 2 3	Peningkatan Efektifitas Pelaksanaan Pelayanan kepada Masyarakat di Wilayah Kecamatan		Terlaksananya PATEN Kecamatan	Semua Kabupaten/Kota, Semua Kecamatan, Semua Kelurahan	74 indeks	12 Bulan		5.000.000	PENDAPATAN ASLI DAERAH (PAD)		75 indeks	10.000.000
7 1 3	PROGRAM PEMBERDAYAAN MASYARAKAT DESA DAN KELURAHAN							17.500.000				27.500.000
7 1 3 2	Kegiatan Pemberdayaan Kelurahan	Persentase lembaga kemasyarakatan aktif						7.000.000		Persentase lembaga kemasyarakatan aktif		15.000.000

Kode	Urusan/ Bidang Urusan Pemerintahan Daerah Dan Program/ Kegiatan	Indikator Kinerja		Rencana Tahun 2022					Prakiraan Maju Rencana Tahun 2023			
		Capaian Program	Keluaran Sub Kegiatan	Lokasi Output Kegiatan	Target Capaian Kinerja			Pagu Indikatif (Rp.)	Sumber Dana	Target Capaian Kinerja		Kebutuhan Dana/ Pagu Indikatif (Rp.)
					Program	Keluaran Sub Kegiatan	Hasil Kegiatan			Tolok Ukur	Target	
7 1 3 2 1	Peningkatan Partisipasi Masyarakat dalam Forum Musyawarah Perencanaan Pembangunan di Kelurahan		Terlaksananya kegiatan musrenbang	Semua Kabupaten/Kota, Semua Kecamatan, Semua Kelurahan	99%	12 Bulan		7.000.000	PENDAPATAN ASLI DAERAH (PAD)		100%	15.000.000
7 1 3 2 2	Pemberdayaan Lembaga Kemasyarakatan Tingkat Kecamatan	Persentase lembaga kemasyarakatan aktif						10.500.000		Persentase lembaga kemasyarakatan aktif		12.500.000
7 1 3 2 1	Penyelenggaraan Lembaga Kemasyarakatan		Terpenuhinya kegiatan PKK kecamatan	Semua Kabupaten/Kota, Semua Kecamatan, Semua Kelurahan	99%	12 Bulan		10.500.000	PENDAPATAN ASLI DAERAH (PAD)		100%	12.500.000
7 1 4	PROGRAM KOORDINASI KETENTRAMAN DAN KETERTIBAN UMUM							50.000.000				73.000.000
7 1 4 2	Koordinasi Upaya Penyelenggaraan Ketenteraman dan Ketertiban Umum	Persentase wilayah dalam keadaan kondusif						50.000.000		Persentase wilayah dalam keadaan kondusif		73.000.000
7 1 4 2 1	Sinergitas dengan Kepolisian Negara Republik Indonesia, Tentara Nasional Indonesia dan Instansi Vertikal di Wilayah Kecamatan		Terlaksananya kegiatan pembinaan wilayah	Semua Kabupaten/Kota, Semua Kecamatan, Semua Kelurahan	100%	12 Bulan		50.000.000	PENDAPATAN ASLI DAERAH (PAD)		100%	73.000.000
7 1 5	PROGRAM PENYELENGGARAAN URUSAN PEMERINTAHAN UMUM							10.000.000				60.000.000
7 1 5 2	Penyelenggaraan Urusan Pemerintahan Umum sesuai Penugasan Kepala Daerah	Persentase desa memiliki APBDes dan RKPDes sesuai ketentuan						10.000.000		Persentase desa memiliki APBDes dan RKPDes sesuai ketentuan		60.000.000
7 1 5 2 1	Pembinaan Wawasan Kebangsaan dan Ketahanan Nasional dalam rangka Memantapkan Pengamalan Pancasila, Pelaksanaan Undang-Undang Dasar Negara Republik Indonesia Tahun 1945, Pelestarian Bhinneka Tunggal Ika serta Pemertahanan dan Pemeliharaan Keutuhan Negara Kesatuan Republik Indonesia		Terpenuhinya kegiatan paskibra	Semua Kabupaten/Kota, Semua Kecamatan, Semua Kelurahan	100%	1 Kegiatan		10.000.000	PENDAPATAN ASLI DAERAH (PAD)		100%	60.000.000
7 1 6	PROGRAM PEMBINAAN DAN PENGAWASAN PEMERINTAHAN DESA							10.000.000				25.000.000
7 1 6 2	Fasilitasi, Rekomendasi dan Koordinasi Pembinaan dan Pengawasan Pemerintahan Desa	Pesentase desa / kelurahan tertib Perda						10.000.000		Pesentase desa / kelurahan tertib Perda		25.000.000

Kode	Urusan/ Bidang Urusan Pemerintahan Daerah Dan Program/ Kegiatan	Indikator Kinerja		Rencana Tahun 2022					Prakiraan Maju Rencana Tahun 2023			
		Capaian Program	Keluaran Sub Kegiatan	Lokasi Output Kegiatan	Target Capaian Kinerja			Pagu Indikatif (Rp.)	Sumber Dana	Target Capaian Kinerja		Kebutuhan Dana/ Pagu Indikatif (Rp.)
					Program	Keluaran Sub Kegiatan	Hasil Kegiatan			Tolok Ukur	Target	
7 1 6 2 2	Fasilitasi Administrasi Tata Pemerintahan Desa		Terlaksananya kegiatan pembinaan RT/RW	Semua Kabupaten/Kota, Semua Kecamatan, Semua Kelurahan	99%	12 Bulan		5.000.000	PENDAPATAN ASLI DAERAH (PAD)		99%	15.000.000
7 1 6 2 3	Fasilitasi Pengelolaan Keuangan Desa dan Pendayagunaan Aset Desa		Tersusunnya APBDDes dan APBDes perubahan	Semua Kabupaten/Kota, Semua Kecamatan, Semua Kelurahan	99%	12 Bulan		5.000.000	PENDAPATAN ASLI DAERAH (PAD)		99%	10.000.000
TOTAL								3.079.780.000				3.576.285.000

**Program dan Kegiatan Perangkat Daerah
Kabupaten Karanganyar
Tahun 2022**

Unit Organisasi : 7.01.0.00.0.00.25.0000 Kecamatan Gondangrejo
Sub Unit Organisasi : 7.01.0.00.0.00.25.0000 Kecamatan Gondangrejo

Kode	Urusan/ Bidang Urusan Pemerintahan Daerah Dan Program/ Kegiatan	Indikator Kinerja		Lokasi Output Kegiatan	Rencana Tahun 2022			Prakiraan Maju Rencana Tahun 2023				
		Capaian Program	Keluaran Sub Kegiatan		Target Capaian Kinerja			Pagu Indikatif (Rp.)	Sumber Dana	Target Capaian Kinerja		Kebutuhan Dana/ Pagu Indikatif (Rp.)
					Program	Keluaran Sub Kegiatan	Hasil Kegiatan			Tolok Ukur	Target	
7	UNSUR KEWILAYAHAN											
7 1	KECAMATAN						2.791.311.000					0
7 1 1	PROGRAM PENUNJANG URUSAN PEMERINTAHAN DAERAH KABUPATEN/KOTA						2.684.021.200					0
7 1 1 2	Perencanaan, Penganggaran, dan Evaluasi Kinerja Perangkat Daerah	Nilai SAKIP					10.003.200			Nilai SAKIP		0
7 1 1 2 1	Penyusunan Dokumen Perencanaan Perangkat Daerah		Terlaksananya pembuatan dok. Renja, RKA, DPA	Kab. Karanganyar, Gondangrejo, Semua Kelurahan	69 nilai	6 dokumen	2.503.200	PENDAPATAN ASLI DAERAH (PAD)		70 nilai		0
7 1 1 2 6	Koordinasi dan Penyusunan Laporan Capaian Kinerja dan Ikhtisar Realisasi Kinerja SKPD		Tersusunnya Laporan dan ikhtisar realisasi SKPD, POK, LPT dan SAKIP	Kab. Karanganyar, Gondangrejo, Semua Kelurahan	69 nilai	12 bulan	0	PENDAPATAN ASLI DAERAH (PAD)		70 nilai		0
7 1 1 2 7	Evaluasi Kinerja Perangkat Daerah		Tersedianya dokumen LKjIP	Kab. Karanganyar, Gondangrejo, Semua Kelurahan	69 nilai	5 buku	7.500.000	PENDAPATAN ASLI DAERAH (PAD)		70 nilai		0
7 1 1 2	Administrasi Keuangan Perangkat Daerah	Nilai SAKIP					2.227.111.000			Nilai SAKIP		0
7 1 1 2 1	Penyediaan Gaji dan Tunjangan ASN		Terselenggaranya gaji dan tunjangan PNS	Kab. Karanganyar, Gondangrejo, Semua Kelurahan	69 nilai	12 bulan	2.227.111.000	DAU		70 nilai		0
7 1 1 2	Administrasi Kepegawaian Perangkat Daerah	Nilai SAKIP					1.500.000			Nilai SAKIP		0
7 1 1 2 9	Pendidikan dan Pelatihan Pegawai Berdasarkan Tugas dan Fungsi		Jumlah Aparat yang lulus mengikuti bimbingan teknis dan kursus keterampilan	Kab. Karanganyar, Gondangrejo, Semua Kelurahan	69 nilai	5 orang	1.500.000	DAU		70 nilai		0
7 1 1 2	Administrasi Umum Perangkat Daerah	Nilai SAKIP					38.000.000			Nilai SAKIP		0
7 1 1 2 1	Penyediaan Komponen Instalasi Listrik/Penerangan Bangunan Kantor		Penyediaan instalasi listrik/ penerangan bangunan kantor	Kab. Karanganyar, Gondangrejo, Semua Kelurahan	69 nilai	12 item	3.000.000	DAU		70 nilai		0
7 1 1 2 4	Penyediaan Bahan Logistik Kantor		Tersedianya bahan logistik kantor dan kebersihan kantor	Kab. Karanganyar, Gondangrejo, Semua Kelurahan	69 nilai	12 bulan	7.000.000	DAU		70 nilai		0
7 1 1 2 5	Penyediaan Barang Cetak dan Penggandaan		Tersedianya kebutuhan barang cetak dan penggandaan	Kab. Karanganyar, Gondangrejo, Semua Kelurahan	69 nilai	3 item	7.000.000	DAU		70 nilai		0
7 1 1 2 6	Penyediaan Bahan Bacaan dan Peraturan Perundang-undangan		Tersedianya bahan bacaan dan perundang-undangan	Kab. Karanganyar, Gondangrejo, Semua Kelurahan	69 nilai	2 item	1.000.000	DAU		70 nilai		0

Kode	Urusan/ Bidang Urusan Pemerintahan Daerah Dan Program/ Kegiatan	Indikator Kinerja		Rencana Tahun 2022					Prakiraan Maju Rencana Tahun 2023			
		Capaian Program	Keluaran Sub Kegiatan	Lokasi Output Kegiatan	Target Capaian Kinerja			Pagu Indikatif (Rp.)	Sumber Dana	Target Capaian Kinerja		Kebutuhan Dana/ Pagu Indikatif (Rp.)
					Program	Keluaran Sub Kegiatan	Hasil Kegiatan			Tolok Ukur	Target	
7 1 1 2 9	Penyelenggaraan Rapat Koordinasi dan Konsultasi SKPD		Terselenggaranya rapat-rapat koordinasi dan konsultasi ke dalam/ luar daerah serta terselenggaranya penyediaan makanan dan minuman	Kab. Karanganyar, Gondangrejo, Semua Kelurahan	69 nilai	259 kegiatan		20.000.000	DAU		70 nilai	0
7 1 1 2	Pengadaan Barang Milik Daerah Penunjang Urusan Pemerintah Daerah	Nilai SAKIP						10.000.000		Nilai SAKIP		0
7 1 1 2 6	Pengadaan Peralatan dan Mesin Lainnya		Tersedianya Komputer dan printer kantor	Kab. Karanganyar, Gondangrejo, Semua Kelurahan	69 nilai	12 bulan		10.000.000	DAU		70 nilai	0
7 1 1 2	Penyediaan Jasa Penunjang Urusan Pemerintahan Daerah	Nilai SAKIP						354.460.000		Nilai SAKIP		0
7 1 1 2 1	Penyediaan Jasa Surat Menyurat		Terselenggaranya kurir surat	Kab. Karanganyar, Gondangrejo, Semua Kelurahan	69 nilai	1350 surat		1.500.000	DAU		70 nilai	0
7 1 1 2 2	Penyediaan Jasa Komunikasi, Sumber Daya Air dan Listrik		Terselenggaranya kegiatan penyediaan jasa komunikasi, air dan listrik	Kab. Karanganyar, Gondangrejo, Semua Kelurahan	69 nilai	12 bulan		25.000.000	DAU		70 nilai	0
7 1 1 2 3	Penyediaan Jasa Peralatan dan Perlengkapan Kantor		Tersedianya kebutuhan alat tulis kantor	Kab. Karanganyar, Gondangrejo, Semua Kelurahan	69 nilai	21 item		0	DAU		70 nilai	0
7 1 1 2 4	Penyediaan Jasa Pelayanan Umum Kantor		Terselenggaranya penyediaan jasa administrasi kantor dan kebersihan kantor	Kab. Karanganyar, Gondangrejo, Semua Kelurahan	69 nilai	12 bulan		327.960.000	DAU		70 nilai	0
7 1 1 2	Pemeliharaan Barang Milik Daerah Penunjang Urusan Pemerintahan Daerah	Nilai SAKIP						42.947.000		Nilai SAKIP		0
7 1 1 2 1	Penyediaan Jasa Pemeliharaan, Biaya Pemeliharaan dan Pajak Kendaraan Perorangan Dinas atau Kendaraan Dinas Jabatan			Kab. Karanganyar, Gondangrejo, Semua Kelurahan	69 nilai			30.000.000	DAU		70 nilai	0
7 1 1 2 6	Pemeliharaan Peralatan dan Mesin Lainnya		Terpeliharanya peralatan gedung kantor	Kab. Karanganyar, Gondangrejo, Semua Kelurahan	69 nilai	5 item		4.947.000	DAU		70 nilai	0
7 1 1 2 9	Pemeliharaan/Rehabilitasi Gedung Kantor dan Bangunan Lainnya		Terpeliharanya gedung kantor	Kab. Karanganyar, Gondangrejo, Semua Kelurahan	69 nilai	1 kegiatan		3.000.000	DAU		70 nilai	0
7 1 1 2 10	Pemeliharaan/Rehabilitasi Sarana dan Prasarana Gedung Kantor atau Bangunan Lainnya		Terpeliharanya rumah dinas jabatan	Kab. Karanganyar, Gondangrejo, Semua Kelurahan	69 nilai	2 item		5.000.000	DAU		70 nilai	0
7 1 2	PROGRAM PENYELENGGARAAN PEMERINTAHAN DAN PELAYANAN PUBLIK							15.000.000				0
7 1 2 2	Koordinasi Penyelenggaraan Kegiatan Pemerintahan di Tingkat Kecamatan	Indeks Kepuasan Masyarakat						0		Indeks Kepuasan Masyarakat		0

Kode	Urusan/ Bidang Urusan Pemerintahan Daerah Dan Program/ Kegiatan	Indikator Kinerja		Rencana Tahun 2022					Prakiraan Maju Rencana Tahun 2023			
		Capaian Program	Keluaran Sub Kegiatan	Lokasi Output Kegiatan	Target Capaian Kinerja			Pagu Indikatif (Rp.)	Sumber Dana	Target Capaian Kinerja		Kebutuhan Dana/ Pagu Indikatif (Rp.)
					Program	Keluaran Sub Kegiatan	Hasil Kegiatan			Tolok Ukur	Target	
7 1 2 2 2	Peningkatan Efektifitas Kegiatan Pemerintahan di Tingkat Kecamatan		Terselenggaranya kegiatan fasilitasi dan koordinasi pelayanan umum	Kab. Karanganyar, Gondangrejo, Semua Kelurahan	74 indeks	1 kegiatan		0	DAU		75 indeks	0
7 1 2 2 2	Penyelenggaraan Urusan Pemerintahan yang tidak Dilaksanakan oleh Unit Kerja Perangkat Daerah yang ada di Kecamatan	Indeks Kepuasan Masyarakat						10.000.000			Indeks Kepuasan Masyarakat	0
7 1 2 2 2	Fasilitasi Percepatan Pencapaian Standar Pelayanan Minimal di Wilayah Kecamatan		Terselenggaranya kegiatan Indeks Kepuasan Masyarakat	Kab. Karanganyar, Gondangrejo, Semua Kelurahan	74 indeks	12 bulan		5.000.000	DAU		75 indeks	0
7 1 2 2 3	Peningkatan Efektifitas Pelaksanaan Pelayanan kepada Masyarakat di Wilayah Kecamatan		Terselenggaranya Kegiatan Legalisasi	Kab. Karanganyar, Gondangrejo, Semua Kelurahan	74 indeks	12 bulan		5.000.000	DAU		75 indeks	0
7 1 2 2 2	Pelaksanaan Urusan Pemerintahan yang Dilimpahkan kepada Camat	Indeks Kepuasan Masyarakat						5.000.000			Indeks Kepuasan Masyarakat	0
7 1 2 2 3	Pelaksanaan Urusan Pemerintahan yang terkait dengan Kewenangan Lain yang Dilimpahkan		Terselenggaranya kegiatan Paten Kecamatan	Kab. Karanganyar, Gondangrejo, Semua Kelurahan	74 indeks	12 bulan		5.000.000	DAU		75 indeks	0
7 1 3	PROGRAM PEMBERDAYAAN MASYARAKAT DESA DAN KELURAHAN							24.960.000				0
7 1 3 2	Koordinasi Kegiatan Pemberdayaan Desa	Persentase lembaga kemasyarakatan aktif						12.000.000			Persentase lembaga kemasyarakatan aktif	0
7 1 3 2 1	Peningkatan Partisipasi Masyarakat dalam Forum Musyawarah Perencanaan Pembangunan di Desa		Terselenggaranya Musrenbang	Kab. Karanganyar, Gondangrejo, Semua Kelurahan	99%	13 desa		10.000.000	DAU		99%	0
7 1 3 2 3	Peningkatan Efektifitas Kegiatan Pemberdayaan Masyarakat di Wilayah Kecamatan		Terselenggaranya Perlombaan Desa	Kab. Karanganyar, Gondangrejo, Semua Kelurahan	99%	13 desa		2.000.000	DAU		99%	0
7 1 3 2	Pemberdayaan Lembaga Kemasyarakatan Tingkat Kecamatan	Persentase lembaga kemasyarakatan aktif						12.960.000			Persentase lembaga kemasyarakatan aktif	0
7 1 3 2 2	Peningkatan Kapasitas Lembaga Kemasyarakatan		Terselenggaranya kegiatan PKK	Kab. Karanganyar, Gondangrejo, Semua Kelurahan	99%	12 bulan		12.960.000	DAU		99%	0
7 1 4	PROGRAM KOORDINASI KETENTRAMAN DAN KETERTIBAN UMUM							20.000.000				0
7 1 4 2	Koordinasi Upaya Penyelenggaraan Ketenteraman dan Ketertiban Umum	Persentase wilayah dalam keadaan kondusif						20.000.000			Persentase wilayah dalam keadaan kondusif	0

Kode	Urusan/ Bidang Urusan Pemerintahan Daerah Dan Program/ Kegiatan	Indikator Kinerja		Rencana Tahun 2022					Prakiraan Maju Rencana Tahun 2023			
		Capaian Program	Keluaran Sub Kegiatan	Lokasi Output Kegiatan	Target Capaian Kinerja			Pagu Indikatif (Rp.)	Sumber Dana	Target Capaian Kinerja		Kebutuhan Dana/ Pagu Indikatif (Rp.)
					Program	Keluaran Sub Kegiatan	Hasil Kegiatan			Tolok Ukur	Target	
7 1 4 2 1	Sinergitas dengan Kepolisian Negara Republik Indonesia, Tentara Nasional Indonesia dan Instansi Vertikal di Wilayah Kecamatan		Terselenggaranya Pembinaan Wilayah	Kab. Karanganyar, Gondangrejo, Semua Kelurahan	100%	13 desa		20.000.000	DAU		100%	0
7 1 5	PROGRAM PENYELENGGARAAN URUSAN PEMERINTAHAN UMUM							18.000.000				0
7 1 5 2	Penyelenggaraan Urusan Pemerintahan Umum sesuai Penugasan Kepala Daerah	Persentase desa memiliki APBDes dan RKPDes sesuai ketentuan						18.000.000		Persentase desa memiliki APBDes dan RKPDes sesuai ketentuan		0
7 1 5 2 3	Pembinaan Persatuan dan Kesatuan Bangsa		Terselenggaranya fasilitas kegiatan daerah	Kab. Karanganyar, Gondangrejo, Semua Kelurahan	100%	2 kegiatan		10.000.000	DAU		100%	0
7 1 5 2 4	Pembinaan Kerukunan Antarsuku dan Intrasuku, Umat Beragama, Ras, dan Golongan Lainnya Guna Mewujudkan Stabilitas Keamanan Lokal, Regional, dan Nasional		Terselenggaranya kegiatan FKUB	Kab. Karanganyar, Gondangrejo, Semua Kelurahan	100%	12 bulan		8.000.000	DAU		100%	0
7 1 6	PROGRAM PEMBINAAN DAN PENGAWASAN PEMERINTAHAN DESA							29.329.800				0
7 1 6 2	Fasilitasi, Rekomendasi dan Koordinasi Pembinaan dan Pengawasan Pemerintahan Desa	Pesentase desa / kelurahan tertib Perda						29.329.800		Pesentase desa / kelurahan tertib Perda		0
7 1 6 2 1	Fasilitasi Penyusunan Peraturan Desa dan Peraturan Kepala Desa		Terselenggaranya Penyusunan APBDes dan RKPDes	Kab. Karanganyar, Gondangrejo, Semua Kelurahan	99%	2 kegiatan		10.000.000	DAU		99%	0
7 1 6 2 2	Fasilitasi Administrasi Tata Pemerintahan Desa		Terselenggaranya pembinaan Admn Pemdes serta Jumlah keg. Fasilitasi dan koordinasi tata pemerintahan	Kab. Karanganyar, Gondangrejo, Semua Kelurahan	99%	12 bulan		2.652.000	DAU		99%	0
7 1 6 2 3	Fasilitasi Pengelolaan Keuangan Desa dan Pendayagunaan Aset Desa		Fasilitasi pengelolaan keuangan dengan menggunakan Seskeudes , aset desa serta pencairan ADD, DD, pajak retribusi, dan bantuan keuangan.	Kab. Karanganyar, Gondangrejo, Semua Kelurahan	99%	12 bulan		10.000.000	DAU		99%	0
7 1 6 2 5	Fasilitasi Pelaksanaan Tugas Kepala Desa dan Perangkat Desa		Terselenggaranya pembinaan perangkat desa	Kab. Karanganyar, Gondangrejo, Semua Kelurahan	99%	12 bulan		6.677.800	DAU		99%	0
TOTAL								2.791.311.000				0

3264066000

472.755.000

Kode	Urusan/ Bidang Urusan Pemerintahan Daerah Dan Program/ Kegiatan	Indikator Kinerja		Rencana Tahun 2022					Prakiraan Maju Rencana Tahun 2023			
		Capaian Program	Keluaran Sub Kegiatan	Lokasi Output Kegiatan	Target Capaian Kinerja			Pagu Indikatif (Rp.)	Sumber Dana	Target Capaian Kinerja		Kebutuhan Dana/ Pagu Indikatif (Rp.)
					Program	Keluaran Sub Kegiatan	Hasil Kegiatan			Tolok Ukur	Target	

**Program dan Kegiatan Perangkat Daerah
Kabupaten Karanganyar
Tahun 2022**

Unit Organisasi : 7.01.0.00.0.00.26.0000 Kecamatan Mojogedang
Sub Unit Organisasi : 7.01.0.00.0.00.26.0000 Kecamatan Mojogedang

Kode	Urusan/ Bidang Urusan Pemerintahan Daerah Dan Program/ Kegiatan	Indikator Kinerja		Lokasi Output Kegiatan	Rencana Tahun 2022			Pagu Indikatif (Rp.)	Sumber Dana	Prakiraan Maju Rencana Tahun 2023						
		Capaian Program	Keluaran Sub Kegiatan		Target Capaian Kinerja					Target Capaian Kinerja		Kebutuhan Dana/ Pagu Indikatif (Rp.)				
					Program	Keluaran Sub Kegiatan	Hasil Kegiatan			Tolok Ukur	Target					
7																
7	UNSUR KEWILAYAHAN															
7	KECAMATAN							2.281.343.000				2.605.560.000				
7	PROGRAM PENUNJANG URUSAN PEMERINTAHAN DAERAH KABUPATEN/KOTA							2.188.843.000				2.336.060.000				
7	1	2	Perencanaan, Penganggaran, dan Evaluasi Kinerja Perangkat Daerah	Nilai SAKIP				10.000.000		Nilai SAKIP		15.000.000				
7	1	1	2	1	Penyusunan Dokumen Perencanaan Perangkat Daerah		Tersedianya dokumen renja	Kab. Karanganyar, Mojogedang, Semua Kelurahan	74 nilai	1 dokumen		5.000.000	DAU		75 nilai	6.000.000
							tersedianya dokumen RKA dan DPA									
7	1	1	2	7	Evaluasi Kinerja Perangkat Daerah		Tersusunnya laporan LKJIP, LPT, CALK OPD	Kab. Karanganyar, Mojogedang, Semua Kelurahan	74 nilai	3 dokumen		5.000.000	Dana Transfer Umum - Dana Alokasi Umum		75 nilai	9.000.000
7	1	1	2	2	Administrasi Keuangan Perangkat Daerah	Nilai SAKIP						1.641.223.000		Nilai SAKIP		1.900.000.000
7	1	1	2	1	Penyediaan Gaji dan Tunjangan ASN		gaji dan tunjangan pns kec mojogedang	Kab. Karanganyar, Mojogedang, Semua Kelurahan	74 nilai	1 tahun		1.641.223.000	DAU		75 nilai	1.900.000.000
7	1	1	2	2	Administrasi Kepegawaian Perangkat Daerah	Nilai SAKIP						5.000.000		Nilai SAKIP		7.500.000
7	1	1	2	9	Pendidikan dan Pelatihan Pegawai Berdasarkan Tugas dan Fungsi		jumlah orang yang mengikuti bintek	Kab. Karanganyar, Mojogedang, Semua Kelurahan	74 nilai	5 orang		5.000.000	Dana Transfer Umum - Dana Alokasi Umum		75 nilai	7.500.000
7	1	1	2	2	Administrasi Umum Perangkat Daerah	Nilai SAKIP						37.000.000		Nilai SAKIP		85.200.000
7	1	1	2	1	Penyediaan Komponen Instalasi Listrik/Penerangan Bangunan Kantor		tersedianya komponen instalasi listrik dan penerangan kantor	Kab. Karanganyar, Mojogedang, Semua Kelurahan	74 nilai	12 bulan		5.000.000	Dana Transfer Umum - Dana Alokasi Umum		75 nilai	7.000.000
7	1	1	2	2	Penyediaan Peralatan dan Perlengkapan Kantor		tersedianya kebutuhan alat tulis	Kab. Karanganyar, Mojogedang, Semua Kelurahan	74 nilai	12 bulan		5.000.000	Dana Transfer Umum - Dana Alokasi Umum		75 nilai	15.500.000
7	1	1	2	4	Penyediaan Bahan Logistik Kantor		tersedianya bahan makan dan minum logistik kantor	Kab. Karanganyar, Mojogedang, Semua Kelurahan	74 nilai	12 bulan		5.000.000	Dana Transfer Umum - Dana Alokasi Umum		75 nilai	16.000.000
7	1	1	2	5	Penyediaan Barang Cetak dan Penggandaan		tersedianya barang cetak dan penggandaan	Kab. Karanganyar, Mojogedang, Semua Kelurahan	74 nilai	12 bulan		5.000.000	Dana Transfer Umum - Dana Alokasi Umum		75 nilai	7.500.000
7	1	1	2	6	Penyediaan Bahan Bacaan dan Peraturan Perundang-undangan		tersedianya bahan bacaan dan peraturan perundang-undangan	Kab. Karanganyar, Mojogedang, Semua Kelurahan	74 nilai	12 bulan		2.000.000	Dana Transfer Umum - Dana Alokasi Umum		75 nilai	4.200.000

Kode	Urusan/ Bidang Urusan Pemerintahan Daerah Dan Program/ Kegiatan	Indikator Kinerja		Rencana Tahun 2022					Prakiraan Maju Rencana Tahun 2023			
		Capaian Program	Keluaran Sub Kegiatan	Lokasi Output Kegiatan	Target Capaian Kinerja			Pagu Indikatif (Rp.)	Sumber Dana	Target Capaian Kinerja		Kebutuhan Dana/ Pagu Indikatif (Rp.)
					Program	Keluaran Sub Kegiatan	Hasil Kegiatan			Tolok Ukur	Target	
7 1 1 2 9	Penyelenggaraan Rapat Koordinasi dan Konsultasi SKPD		tersedianya makanan dan minuman rapat dan perjalanan dinas koordinasi/konsultasi	Kab. Karanganyar, Mojogedang, Semua Kelurahan	74 nilai	12 bulan		15.000.000	DAU		75 nilai	35.000.000
7 1 1 2	Pengadaan Barang Milik Daerah Penunjang Urusan Pemerintah Daerah	Nilai SAKIP						20.000.000		Nilai SAKIP		65.000.000
7 1 1 2 6	Pengadaan Peralatan dan Mesin Lainnya		tersedianya Laptop, PC, Printer, Scanner Kantor	Kab. Karanganyar, Mojogedang, Semua Kelurahan	74 nilai	4 item		10.000.000	Dana Transfer Umum - Dana Alokasi Umum		75 nilai	30.000.000
7 1 1 2 7	Pengadaan Aset Tetap Lainnya		tersedianya AC, kipas angin, sound system, proyektor, kursi, meja kerja, lemari besi	Kab. Karanganyar, Mojogedang, Semua Kelurahan	74 nilai	7 item		10.000.000	DAU		75 nilai	35.000.000
7 1 1 2 11	Pengadaan Sarana dan Prasarana Pendukung Gedung Kantor atau Bangunan Lainnya		penyelesaian gedung kantor, pembangunan rumah dinas, mushola, pagar talud, perkerasan halaman,	Kab. Karanganyar, Mojogedang, Semua Kelurahan	74 nilai	7 item		0	DAU		75 nilai	0
7 1 1 2	Penyediaan Jasa Penunjang Urusan Pemerintahan Daerah	Nilai SAKIP						444.620.000		Nilai SAKIP		193.360.000
7 1 1 2 1	Penyediaan Jasa Surat Menyurat			Kab. Karanganyar, Mojogedang, Semua Kelurahan	74 nilai			2.000.000	Dana Transfer Umum - Dana Alokasi Umum		75 nilai	3.200.000
7 1 1 2 2	Penyediaan Jasa Komunikasi, Sumber Daya Air dan Listrik		tersedianya penyediaan jasa komunikasi air dan listrik	Kab. Karanganyar, Mojogedang, Semua Kelurahan	74 nilai	12 bulan		20.000.000	Dana Transfer Umum - Dana Alokasi Umum		75 nilai	26.000.000
7 1 1 2 4	Penyediaan Jasa Pelayanan Umum Kantor		tersedianya jasa administrasi, kebersihan kantor, keamanan dan caraka	Kab. Karanganyar, Mojogedang, Semua Kelurahan	74 nilai	12 bulan		422.620.000	Dana Transfer Umum - Dana Alokasi Umum		75 nilai	164.160.000
7 1 1 2	Pemeliharaan Barang Milik Daerah Penunjang Urusan Pemerintahan Daerah	Nilai SAKIP						31.000.000		Nilai SAKIP		70.000.000
7 1 1 2 1	Penyediaan Jasa Pemeliharaan, Biaya Pemeliharaan dan Pajak Kendaraan Perorangan Dinas atau Kendaraan Dinas Jabatan		terpeliharanya kendaraan dinas	Kab. Karanganyar, Mojogedang, Semua Kelurahan	74 nilai	12 bulan		15.000.000	Dana Transfer Umum - Dana Alokasi Umum		75 nilai	50.000.000
7 1 1 2 6	Pemeliharaan Peralatan dan Mesin Lainnya		terpeliharanya peralatan gedung kantor	Kab. Karanganyar, Mojogedang, Semua Kelurahan	74 nilai	3 item		5.000.000	DAU		75 nilai	6.000.000
7 1 1 2 7	Pemeliharaan Aset Tetap Lainnya		terpeliharanya perlengkapan gedung kantor	Kab. Karanganyar, Mojogedang, Semua Kelurahan	74 nilai	12 bulan		4.000.000	Dana Transfer Umum - Dana Alokasi Umum		75 nilai	5.000.000
7 1 1 2 9	Pemeliharaan/Rehabilitasi Gedung Kantor dan Bangunan Lainnya		terpeliharanya gedung kantor	Kab. Karanganyar, Mojogedang, Semua Kelurahan	74 nilai	1 gedung		7.000.000	DAU		75 nilai	9.000.000
7 1 2	PROGRAM PENYELENGGARAAN PEMERINTAHAN DAN PELAYANAN PUBLIK							10.000.000				20.000.000

Kode	Urusan/ Bidang Urusan Pemerintahan Daerah Dan Program/ Kegiatan	Indikator Kinerja		Rencana Tahun 2022					Prakiraan Maju Rencana Tahun 2023			
		Capaian Program	Keluaran Sub Kegiatan	Lokasi Output Kegiatan	Target Capaian Kinerja			Pagu Indikatif (Rp.)	Sumber Dana	Target Capaian Kinerja		Kebutuhan Dana/ Pagu Indikatif (Rp.)
					Program	Keluaran Sub Kegiatan	Hasil Kegiatan			Tolok Ukur	Target	
7 1 2 2	Penyelenggaraan Urusan Pemerintahan yang tidak Dilaksanakan oleh Unit Kerja Perangkat Daerah yang ada di Kecamatan	Indeks Kepuasan Masyarakat						10.000.000		Indeks Kepuasan Masyarakat		20.000.000
7 1 2 2	Fasilitasi Percepatan Pencapaian Standar Pelayanan Minimal di Wilayah Kecamatan		fasilitasi kegiatan survey kepuasan masyarakat	Kab. Karanganyar, Mojogedang, Semua Kelurahan	74 indeks	1 kegiatan		5.000.000	Dana Transfer Umum - Dana Alokasi Umum		75 indeks	5.000.000
7 1 2 3	Peningkatan Efektifitas Pelaksanaan Pelayanan kepada Masyarakat di Wilayah Kecamatan		fasilitasi kegiatan legalisasi	Kab. Karanganyar, Mojogedang, Semua Kelurahan	74 indeks	12 bulan		5.000.000	DAU		75 indeks	15.000.000
7 1 3	PROGRAM PEMBERDAYAAN MASYARAKAT DESA DAN KELURAHAN							22.500.000				39.500.000
7 1 3 2	Koordinasi Kegiatan Pemberdayaan Desa	Persentase lembaga kemasyarakatan aktif						10.000.000		Persentase lembaga kemasyarakatan aktif		24.500.000
7 1 3 2	Peningkatan Partisipasi Masyarakat dalam Forum Musyawarah Perencanaan Pembangunan di Desa		fasilitasi kegiatan musrenbangcam	Kab. Karanganyar, Mojogedang, Semua Kelurahan	100%	1 kegiatan		5.000.000	DAU		100%	12.500.000
7 1 3 2	Peningkatan Efektifitas Kegiatan Pemberdayaan Masyarakat di Wilayah Kecamatan		fasilitasi kegiatan lomba desa	Kab. Karanganyar, Mojogedang, Semua Kelurahan	100%	1 kegiatan		5.000.000	DAU		100%	12.000.000
7 1 3 2	Pemberdayaan Lembaga Kemasyarakatan Tingkat Kecamatan	Persentase lembaga kemasyarakatan aktif						12.500.000		Persentase lembaga kemasyarakatan aktif		15.000.000
7 1 3 2	Penyelenggaraan Lembaga Kemasyarakatan		fasilitasi kegiatan pembinaan PKK	Kab. Karanganyar, Mojogedang, Semua Kelurahan	100%	13 desa		12.500.000	Dana Transfer Umum - Dana Alokasi Umum		100%	15.000.000
7 1 4	PROGRAM KOORDINASI KETENTRAMAN DAN KETERTIBAN UMUM							15.000.000				50.000.000
7 1 4 2	Koordinasi Upaya Penyelenggaraan Ketenteraman dan Ketertiban Umum	Persentase wilayah dalam keadaan kondusif						15.000.000		Persentase wilayah dalam keadaan kondusif		50.000.000
7 1 4 2	Sinergitas dengan Kepolisian Negara Republik Indonesia, Tentara Nasional Indonesia dan Instansi Vertikal di Wilayah Kecamatan		terwujudnya keamanan, ketertiban dan kenyamanan wilayah Kecamatan Mojogedang	Kab. Karanganyar, Mojogedang, Semua Kelurahan	100%	12 bulan		15.000.000	Dana Transfer Umum - Dana Alokasi Umum		100%	50.000.000
7 1 5	PROGRAM PENYELENGGARAAN URUSAN PEMERINTAHAN UMUM							20.000.000				100.000.000

Kode	Urusan/ Bidang Urusan Pemerintahan Daerah Dan Program/ Kegiatan	Indikator Kinerja		Rencana Tahun 2022					Prakiraan Maju Rencana Tahun 2023			
		Capaian Program	Keluaran Sub Kegiatan	Lokasi Output Kegiatan	Target Capaian Kinerja			Pagu Indikatif (Rp.)	Sumber Dana	Target Capaian Kinerja		Kebutuhan Dana/ Pagu Indikatif (Rp.)
					Program	Keluaran Sub Kegiatan	Hasil Kegiatan			Tolok Ukur	Target	
7 1 5 2	Penyelenggaraan Urusan Pemerintahan Umum sesuai Penugasan Kepala Daerah	Persentase penyelenggaraan urusan pemerintahan						20.000.000		Persentase penyelenggaraan urusan pemerintahan		100.000.000
7 1 5 2 3	Pembinaan Persatuan dan Kesatuan Bangsa		fasilitasi kegiatan HUT RI	Kab. Karanganyar, Mojogedang, Semua Kelurahan	100%	1 kegiatan		10.000.000	Dana Transfer Umum - Dana Alokasi Umum		100%	60.000.000
7 1 5 2 4	Pembinaan Kerukunan Antarsuku dan Intrasuku, Umat Beragama, Ras, dan Golongan Lainnya Guna Mewujudkan Stabilitas Keamanan Lokal, Regional, dan Nasional		fasilitasi kegiatan FKUB dan Kegiatan Daerah	Kab. Karanganyar, Mojogedang, Semua Kelurahan	100%	4 kegiatan		10.000.000	Dana Transfer Umum - Dana Alokasi Umum		100%	40.000.000
7 1 6	PROGRAM PEMBINAAN DAN PENGAWASAN PEMERINTAHAN DESA							25.000.000				60.000.000
7 1 6 2	Fasilitasi, Rekomendasi dan Koordinasi Pembinaan dan Pengawasan Pemerintahan Desa	Pesentase desa / kelurahan tertib Perda						25.000.000		Pesentase desa / kelurahan tertib Perda		60.000.000
7 1 6 2 1	Fasilitasi Penyusunan Peraturan Desa dan Peraturan Kepala Desa		fasilitasi penyusunan APBDes dan Perdes lainnya	Kab. Karanganyar, Mojogedang, Semua Kelurahan	100%	13 desa		5.000.000	DAU		100%	10.000.000
7 1 6 2 2	Fasilitasi Administrasi Tata Pemerintahan Desa		fasilitasi pembinaan administrasi desa	Kab. Karanganyar, Mojogedang, Semua Kelurahan	100%	13 desa		5.000.000	DAU		100%	10.000.000
7 1 6 2 3	Fasilitasi Pengelolaan Keuangan Desa dan Pendayagunaan Aset Desa		fasilitasi pengelolaan keuangan Desa	Kab. Karanganyar, Mojogedang, Semua Kelurahan	100%	13 desa		5.000.000	DAU		100%	25.000.000
7 1 6 2 5	Fasilitasi Pelaksanaan Tugas Kepala Desa dan Perangkat Desa		fasilitasi pembinaan kepala desa dan perangkat desa	Kab. Karanganyar, Mojogedang, Semua Kelurahan	100%	13 desa		5.000.000	DAU		100%	10.000.000
7 1 6 2 8	Rekomendasi Pengangkatan dan Pemberhentian Perangkat Desa		fasilitasi pengisian kekosongan perangkat desa	Kab. Karanganyar, Mojogedang, Semua Kelurahan	100%	13 desa		5.000.000	DAU		100%	5.000.000
TOTAL								2.281.343.000				2.605.560.000

**Program dan Kegiatan Perangkat Daerah
Kabupaten Karanganyar
Tahun 2022**

Unit Organisasi : 7.01.0.00.0.00.27.0000 Kecamatan Kebakkramat
Sub Unit Organisasi : 7.01.0.00.0.00.27.0000 Kecamatan Kebakkramat

Kode	Urusan/ Bidang Urusan Pemerintahan Daerah Dan Program/ Kegiatan	Indikator Kinerja		Lokasi Output Kegiatan	Rencana Tahun 2022			Pagu Indikatif (Rp.)	Sumber Dana	Prakiraan Maju Rencana Tahun 2023		
		Capaian Program	Keluaran Sub Kegiatan		Target Capaian Kinerja					Target Capaian Kinerja		Kebutuhan Dana/ Pagu Indikatif (Rp.)
					Program	Keluaran Sub Kegiatan	Hasil Kegiatan			Tolok Ukur	Target	
7	UNSUR KEWILAYAHAN											
7 1	KECAMATAN						2.339.939.000					3.017.400.000
7 1 1	PROGRAM PENUNJANG URUSAN PEMERINTAHAN DAERAH KABUPATEN/KOTA						2.261.939.000					2.725.400.000
7 1 1 2	Perencanaan, Penganggaran, dan Evaluasi Kinerja Perangkat Daerah	Nilai SAKIP					0			Nilai SAKIP		20.000.000
7 1 1 2 2	Koordinasi dan Penyusunan Dokumen RKA-SKPD			Semua Kabupaten/Kota, Semua Kecamatan, Semua Kelurahan	69 nilai			0			70 nilai	10.000.000
7 1 1 2 4	Koordinasi dan Penyusunan DPA-SKPD			Semua Kabupaten/Kota, Semua Kecamatan, Semua Kelurahan	69 nilai			0	PENDAPATAN ASLI DAERAH (PAD)		70 nilai	10000000
7 1 1 2	Administrasi Keuangan Perangkat Daerah	Nilai SAKIP					1.754.729.000			Nilai SAKIP		2.310.000.000
7 1 1 2 1	Penyediaan Gaji dan Tunjangan ASN			Semua Kabupaten/Kota, Semua Kecamatan, Semua Kelurahan	69 nilai			1.749.729.000			70 nilai	2.300.000.000
7 1 1 2 8	Penyusunan Pelaporan dan Analisis Prognosis Realisasi Anggaran			Kab. Karanganyar, Semua Kecamatan, Semua Kelurahan	69 nilai			5.000.000	PENDAPATAN ASLI DAERAH (PAD)		70 nilai	10.000.000
7 1 1 2	Administrasi Umum Perangkat Daerah	Nilai SAKIP					49.480.000			Nilai SAKIP		203.400.000
7 1 1 2 2	Penyediaan Peralatan dan Perlengkapan Kantor			Semua Kabupaten/Kota, Semua Kecamatan, Semua Kelurahan	69 nilai			20.000.000	PENDAPATAN ASLI DAERAH (PAD)		70 nilai	66.000.000
7 1 1 2 3	Penyediaan Peralatan Rumah Tangga			Semua Kabupaten/Kota, Semua Kecamatan, Semua Kelurahan	69 nilai			3.500.000	PENDAPATAN ASLI DAERAH (PAD)		70 nilai	5.000.000
7 1 1 2 4	Penyediaan Bahan Logistik Kantor			Kab. Karanganyar, Semua Kecamatan, Semua Kelurahan	69 nilai			7.000.000	PENDAPATAN ASLI DAERAH (PAD)		70 nilai	40.000.000
7 1 1 2 5	Penyediaan Barang Cetak dan Penggandaan			Semua Kabupaten/Kota, Semua Kecamatan, Semua Kelurahan	69 nilai			7.000.000	PENDAPATAN ASLI DAERAH (PAD)		70 nilai	26.000.000
7 1 1 2 6	Penyediaan Bahan Bacaan dan Peraturan Perundang-undangan			Semua Kabupaten/Kota, Semua Kecamatan, Semua Kelurahan	69 nilai			1.980.000	PENDAPATAN ASLI DAERAH (PAD)		70 nilai	2.400.000
7 1 1 2 9	Penyelenggaraan Rapat Koordinasi dan Konsultasi SKPD			Semua Kabupaten/Kota, Semua Kecamatan, Semua Kelurahan	69 nilai			10.000.000	PENDAPATAN ASLI DAERAH (PAD)		70 nilai	64.000.000
7 1 1 2	Pengadaan Barang Milik Daerah Penunjang Urusan Pemerintah Daerah	Nilai SAKIP					34.330.000			Nilai SAKIP		32.000.000

Kode	Urusan/ Bidang Urusan Pemerintahan Daerah Dan Program/ Kegiatan	Indikator Kinerja		Rencana Tahun 2022					Prakiraan Maju Rencana Tahun 2023			
		Capaian Program	Keluaran Sub Kegiatan	Lokasi Output Kegiatan	Target Capaian Kinerja			Pagu Indikatif (Rp.)	Sumber Dana	Target Capaian Kinerja		Kebutuhan Dana/ Pagu Indikatif (Rp.)
					Program	Keluaran Sub Kegiatan	Hasil Kegiatan			Tolok Ukur	Target	
7 1 1 2 6	Pengadaan Peralatan dan Mesin Lainnya			Semua Kabupaten/Kota, Semua Kecamatan, Semua Kelurahan	69 nilai			34.330.000	PENDAPATAN ASLI DAERAH (PAD)		70 nilai	32.000.000
7 1 1 2	Penyediaan Jasa Penunjang Urusan Pemerintahan Daerah	Nilai SAKIP						368.400.000		Nilai SAKIP		114.000.000
7 1 1 2 2	Penyediaan Jasa Komunikasi, Sumber Daya Air dan Listrik			Semua Kabupaten/Kota, Semua Kecamatan, Semua Kelurahan	69 nilai			30.000.000	PENDAPATAN ASLI DAERAH (PAD)		70 nilai	38.000.000
7 1 1 2 4	Penyediaan Jasa Pelayanan Umum Kantor			Semua Kabupaten/Kota, Semua Kecamatan, Semua Kelurahan	69 nilai			338.400.000	PENDAPATAN ASLI DAERAH (PAD)		70 nilai	76.000.000
7 1 1 2	Pemeliharaan Barang Milik Daerah Penunjang Urusan Pemerintahan Daerah	Nilai SAKIP						55.000.000		Nilai SAKIP		46.000.000
7 1 1 2 1	Penyediaan Jasa Pemeliharaan, Biaya Pemeliharaan dan Pajak Kendaraan Perorangan Dinas atau Kendaraan Dinas Jabatan			Semua Kabupaten/Kota, Semua Kecamatan, Semua Kelurahan	69 nilai			25.000.000	PENDAPATAN ASLI DAERAH (PAD)		70 nilai	32.000.000
7 1 1 2 6	Pemeliharaan Peralatan dan Mesin Lainnya			Semua Kabupaten/Kota, Semua Kecamatan, Semua Kelurahan	69 nilai			10.000.000	PENDAPATAN ASLI DAERAH (PAD)		70 nilai	14.000.000
7 1 1 2 9	Pemeliharaan/Rehabilitasi Gedung Kantor dan Bangunan Lainnya			Semua Kabupaten/Kota, Semua Kecamatan, Semua Kelurahan	69 nilai			20.000.000	PENDAPATAN ASLI DAERAH (PAD)		70 nilai	0
7 1 2	PROGRAM PENYELENGGARAAN PEMERINTAHAN DAN PELAYANAN PUBLIK							5.000.000				10.000.000
7 1 2 2	Penyelenggaraan Urusan Pemerintahan yang tidak Dilaksanakan oleh Unit Kerja Perangkat Daerah yang ada di Kecamatan	Indeks Kepuasan Masyarakat						5.000.000		Indeks Kepuasan Masyarakat		10.000.000
7 1 2 2 2	Fasilitasi Percepatan Pencapaian Standar Pelayanan Minimal di Wilayah Kecamatan			Semua Kabupaten/Kota, Semua Kecamatan, Semua Kelurahan	74 indeks			5.000.000	PENDAPATAN ASLI DAERAH (PAD)		75 indeks	10.000.000
7 1 3	PROGRAM PEMBERDAYAAN MASYARAKAT DESA DAN KELURAHAN							25.000.000				34.000.000
7 1 3 2	Koordinasi Kegiatan Pemberdayaan Desa	Persentase lembaga kemasyarakatan aktif						15.000.000		Persentase lembaga kemasyarakatan aktif		20.000.000
7 1 3 2 1	Peningkatan Partisipasi Masyarakat dalam Forum Musyawarah Perencanaan Pembangunan di Desa			Semua Kabupaten/Kota, Semua Kecamatan, Semua Kelurahan	90%			15.000.000	PENDAPATAN ASLI DAERAH (PAD)		90%	20.000.000

Kode	Urusan/ Bidang Urusan Pemerintahan Daerah Dan Program/ Kegiatan	Indikator Kinerja		Rencana Tahun 2022					Prakiraan Maju Rencana Tahun 2023			
		Capaian Program	Keluaran Sub Kegiatan	Lokasi Output Kegiatan	Target Capaian Kinerja			Pagu Indikatif (Rp.)	Sumber Dana	Target Capaian Kinerja		Kebutuhan Dana/ Pagu Indikatif (Rp.)
					Program	Keluaran Sub Kegiatan	Hasil Kegiatan			Tolok Ukur	Target	
7 1 3 2	Pemberdayaan Lembaga Kemasyarakatan Tingkat Kecamatan	Persentase lembaga kemasyarakatan aktif						10.000.000		Persentase lembaga kemasyarakatan aktif		14.000.000
7 1 3 2	Peningkatan Kapasitas Lembaga Kemasyarakatan			Semua Kabupaten/Kota, Semua Kecamatan, Semua Kelurahan	90%			10.000.000	PENDAPATAN ASLI DAERAH (PAD)		90%	14.000.000
7 1 4	PROGRAM KOORDINASI KETENTRAMAN DAN KETERTIBAN UMUM							30.000.000				28.000.000
7 1 4 2	Koordinasi Upaya Penyelenggaraan Ketenteraman dan Ketertiban Umum	Persentase wilayah dalam keadaan kondusif						30.000.000		Persentase wilayah dalam keadaan kondusif		28.000.000
7 1 4 2 1	Sinergitas dengan Kepolisian Negara Republik Indonesia, Tentara Nasional Indonesia dan Instansi Vertikal di Wilayah Kecamatan			Semua Kabupaten/Kota, Semua Kecamatan, Semua Kelurahan	90%			30.000.000	PENDAPATAN ASLI DAERAH (PAD)		90%	28.000.000
7 1 5	PROGRAM PENYELENGGARAAN URUSAN PEMERINTAHAN UMUM							10.000.000				200.000.000
7 1 5 2	Penyelenggaraan Urusan Pemerintahan Umum sesuai Penugasan Kepala Daerah	Persentase desa memiliki APBDes dan RKPDes sesuai ketentuan						10.000.000		Persentase desa memiliki APBDes dan RKPDes sesuai ketentuan		200.000.000
7 1 5 2 1	Pembinaan Wawasan Kebangsaan dan Ketahanan Nasional dalam rangka Memantapkan Pengamalan Pancasila, Pelaksanaan Undang-Undang Dasar Negara Republik Indonesia Tahun 1945, Pelestarian Bhinneka Tunggal Ika serta Pemertahanan dan Pemeliharaan Keutuhan Negara Kesatuan Republik Indonesia			Semua Kabupaten/Kota, Semua Kecamatan, Semua Kelurahan	99,60%			10.000.000	PENDAPATAN ASLI DAERAH (PAD)		99,70%	200.000.000
7 1 6	PROGRAM PEMBINAAN DAN PENGAWASAN PEMERINTAHAN DESA							8.000.000				20.000.000
7 1 6 2	Fasilitasi, Rekomendasi dan Koordinasi Pembinaan dan Pengawasan Pemerintahan Desa	Persentase desa / kelurahan tertib Perda						8.000.000		Persentase desa / kelurahan tertib Perda		20.000.000
7 1 6 2 2	Fasilitasi Administrasi Tata Pemerintahan Desa			Semua Kabupaten/Kota, Semua Kecamatan, Semua Kelurahan	90%			8.000.000	PENDAPATAN ASLI DAERAH (PAD)		90%	20.000.000
TOTAL								2.339.939.000				3.017.400.000

**Program dan Kegiatan Perangkat Daerah
Kabupaten Karanganyar
Tahun 2022**

Unit Organisasi : 7.01.0.00.0.00.28.0000 Kecamatan Kerjo
Sub Unit Organisasi : 7.01.0.00.0.00.28.0000 Kecamatan Kerjo

Kode	Urusan/ Bidang Urusan Pemerintahan Daerah Dan Program/ Kegiatan	Indikator Kinerja		Lokasi Output Kegiatan	Rencana Tahun 2022			Pagu Indikatif (Rp.)	Sumber Dana	Prakiraan Maju Rencana Tahun 2023				
		Capaian Program	Keluaran Sub Kegiatan		Target Capaian Kinerja					Target Capaian Kinerja		Kebutuhan Dana/ Pagu Indikatif (Rp.)		
					Program	Keluaran Sub Kegiatan	Hasil Kegiatan			Tolok Ukur	Target			
7														
7	1							2.465.614.000				2.961.040.000		
7	1	1						2.375.614.000				2.715.900.000		
7	1	1	2					1.200.000		Nilai SAKIP		1.200.000		
7	1	1	2	1	Penyusunan Dokumen Perencanaan Perangkat Daerah	Tersusunnya dokumen Renja, RKA dan DPA	Kab. Karanganyar, Kerjo, Semua Kelurahan	69 nilai	3 dokumen		600.000	DAU	70 nilai	600.000
7	1	1	2	7	Evaluasi Kinerja Perangkat Daerah	Tersedianya dokumen LKJIP	Semua Kabupaten/Kota, Semua Kecamatan, Semua Kelurahan	69 nilai	1 dokumen		600.000	DAU	70 nilai	600.000
7	1	1	2					1.989.974.000		Nilai SAKIP		2.382.510.000		
7	1	1	2	1	Penyediaan Gaji dan Tunjangan ASN	Tercukupinya gaji dan tunjangan ASN	Semua Kabupaten/Kota, Semua Kecamatan, Semua Kelurahan	69 nilai	1 tahun		1.989.974.000	DAU	70 nilai	2.382.510.000
7	1	1	2					44.670.000		Nilai SAKIP		67.260.000		
7	1	1	2	1	Penyediaan Komponen Instalasi Listrik/Penerangan Bangunan Kantor	Tersedianya komponen instalasi listrik/ penerangan bangunan kantor	Kab. Karanganyar, Kerjo, Semua Kelurahan	69 nilai	12 bulan		7.000.000	DAU	70 nilai	7.000.000
7	1	1	2	2	Penyediaan Peralatan dan Perlengkapan Kantor	Tersedianya kebutuhan alat tulis kantor	Kab. Karanganyar, Kerjo, Semua Kelurahan	69 nilai	12 bulan		10.000.000	DAU	70 nilai	10.000.000
7	1	1	2	4	Penyediaan Bahan Logistik Kantor	tersedianya bahan logistik kantor	Kab. Karanganyar, Kerjo, Semua Kelurahan	69 nilai	12 bulan		13.670.000	DAU	70 nilai	26.600.000
7	1	1	2	5	Penyediaan Barang Cetak dan Penggandaan	Tercukupinya barang cetakan dan penggandaan	Kab. Karanganyar, Kerjo, Semua Kelurahan	69 nilai	12 bulan		5.000.000	DAU	70 nilai	5.300.000
7	1	1	2	6	Penyediaan Bahan Bacaan dan Peraturan Perundang-undangan	Tersedianya bahan bacaan dan perundang-undangan	Kab. Karanganyar, Kerjo, Semua Kelurahan	69 nilai	12 bulan		4.000.000	DAU	70 nilai	4.000.000
7	1	1	2	9	Penyelenggaraan Rapat Koordinasi dan Konsultasi SKPD	Terselenggaranya Rapat-rapat koordinasi dan konsultasi ke dalam/luar daerah	Kab. Karanganyar, Kerjo, Semua Kelurahan	69 nilai	12 bulan		5.000.000	DAU	70 nilai	14.360.000
7	1	1	2					0		Nilai SAKIP		90.000.000		
7	1	1	2	1	Pengadaan Kendaraan Perorangan Dinas atau Kendaraan Dinas Jabatan	Tersedianya kendaraan dinas yang memadai	Kab. Karanganyar, Kerjo, Semua Kelurahan	69 nilai	3 unit		0	DAU	70 nilai	90.000.000

Kode	Urusan/ Bidang Urusan Pemerintahan Daerah Dan Program/ Kegiatan	Indikator Kinerja		Rencana Tahun 2022					Prakiraan Maju Rencana Tahun 2023			
		Capaian Program	Keluaran Sub Kegiatan	Lokasi Output Kegiatan	Target Capaian Kinerja			Pagu Indikatif (Rp.)	Sumber Dana	Target Capaian Kinerja		Kebutuhan Dana/ Pagu Indikatif (Rp.)
					Program	Keluaran Sub Kegiatan	Hasil Kegiatan			Tolok Ukur	Target	
7 1 1 2	Penyediaan Jasa Penunjang Urusan Pemerintahan Daerah	Nilai SAKIP						295.770.000		Nilai SAKIP		115.930.000
7 1 1 2 1	Penyediaan Jasa Surat Menyurat		Terselenggaranya jasa surat menyurat	Kab. Karanganyar, Kerjo, Semua Kelurahan	69 nilai	12 bulan		10.000.000	DAU		70 nilai	20.000.000
7 1 1 2 2	Penyediaan Jasa Komunikasi, Sumber Daya Air dan Listrik		Terselenggaranya penyediaan jasa komunikasi, sumber daya air dan listrik	Kab. Karanganyar, Kerjo, Semua Kelurahan	69 nilai	12 bulan		22.000.000	DAU		70 nilai	22.000.000
7 1 1 2 4	Penyediaan Jasa Pelayanan Umum Kantor		Terselenggaranya penyediaan jasa kebersihan kantor	Kab. Karanganyar, Kerjo, Semua Kelurahan	69 nilai	12 bulan		263.770.000	DAU		70 nilai	73.930.000
7 1 1 2	Pemeliharaan Barang Milik Daerah Penunjang Urusan Pemerintahan Daerah	Nilai SAKIP						44.000.000		Nilai SAKIP		59.000.000
7 1 1 2 2	Penyediaan Jasa Pemeliharaan, Biaya Pemeliharaan, Pajak, dan Perizinan Kendaraan Dinas Operasional atau Lapangan		Terpeliharanya kendaraan dinas	Kab. Karanganyar, Kerjo, Semua Kelurahan	69 nilai	12 bulan		10.000.000	DAU		70 nilai	20.000.000
7 1 1 2 6	Pemeliharaan Peralatan dan Mesin Lainnya		Terpeliharanya peralatan gedung kantor	Semua Kabupaten/Kota, Semua Kecamatan, Semua Kelurahan	69 nilai	4 item		4.000.000	DAU		70 nilai	4.000.000
7 1 1 2 7	Pemeliharaan Aset Tetap Lainnya		Terlaksananya pemeliharaan rutin/berkala peralatan gedung kantor	Kab. Karanganyar, Kerjo, Semua Kelurahan	69 nilai	12 bulan		10.000.000	DAU		70 nilai	10.000.000
7 1 1 2 9	Pemeliharaan/Rehabilitasi Gedung Kantor dan Bangunan Lainnya		Terpeliharanya rumah jabatan	Kab. Karanganyar, Kerjo, Semua Kelurahan	69 nilai	1 kegiatan		5.000.000	DAU		70 nilai	5.000.000
7 1 1 2 10	Pemeliharaan/Rehabilitasi Sarana dan Prasarana Gedung Kantor atau Bangunan Lainnya		Terlaksananya Rehab Pagar kantor	Kab. Karanganyar, Kerjo, Semua Kelurahan	69 nilai	1 kegiatan		5.000.000	DAU		70 nilai	5.000.000
7 1 1 2 11	Pemeliharaan/Rehabilitasi Sarana dan Prasarana Pendukung Gedung Kantor atau Bangunan Lainnya		Terpeliharanya septic tank	Kab. Karanganyar, Kerjo, Semua Kelurahan	69 nilai	3 unit		10.000.000	DAU		70 nilai	15.000.000
7 1 2	PROGRAM PENYELENGGARAAN PEMERINTAHAN DAN PELAYANAN PUBLIK							5.000.000				5.000.000
7 1 2 2	Penyelenggaraan Urusan Pemerintahan yang tidak Dilaksanakan oleh Unit Kerja Perangkat Daerah yang ada di Kecamatan	Indeks Kepuasan Masyarakat						5.000.000		Indeks Kepuasan Masyarakat		5.000.000
7 1 2 2 2	Fasilitasi Percepatan Pencapaian Standar Pelayanan Minimal di Wilayah Kecamatan		Terlaksananya kegiatan Pengolahan Data Survey Kepuasan masyarakat	Kab. Karanganyar, Kerjo, Semua Kelurahan	74 indeks	12 bulan		5.000.000	DAU		75 indeks	5.000.000
7 1 3	PROGRAM PEMBERDAYAAN MASYARAKAT DESA DAN KELURAHAN							10.000.000				44.000.000
7 1 3 2	Koordinasi Kegiatan Pemberdayaan Desa	Persentase lembaga kemasyarakatan aktif						10.000.000		Persentase lembaga kemasyarakatan aktif		29.000.000

Kode	Urusan/ Bidang Urusan Pemerintahan Daerah Dan Program/ Kegiatan	Indikator Kinerja		Rencana Tahun 2022					Prakiraan Maju Rencana Tahun 2023			
		Capaian Program	Keluaran Sub Kegiatan	Lokasi Output Kegiatan	Target Capaian Kinerja			Pagu Indikatif (Rp.)	Sumber Dana	Target Capaian Kinerja		Kebutuhan Dana/ Pagu Indikatif (Rp.)
					Program	Keluaran Sub Kegiatan	Hasil Kegiatan			Tolok Ukur	Target	
7 1 3 2 1	Peningkatan Partisipasi Masyarakat dalam Forum Musyawarah Perencanaan Pembangunan di Desa		Terselenggaranya Musrenbang	Kab. Karanganyar, Kerjo, Semua Kelurahan	99%	10 desa		0	DAU		99%	19.000.000
7 1 3 2 3	Peningkatan Efektifitas Kegiatan Pemberdayaan Masyarakat di Wilayah Kecamatan		Terselenggaranya kegiatan perlombaan desa	Kab. Karanganyar, Kerjo, Semua Kelurahan	99%	10 desa		10.000.000	DAU		99%	10.000.000
7 1 3 2	Pemberdayaan Lembaga Kemasyarakatan Tingkat Kecamatan	Persentase lembaga kemasyarakatan aktif						0		Persentase lembaga kemasyarakatan aktif		15.000.000
7 1 3 2 2	Peningkatan Kapasitas Lembaga Kemasyarakatan		Terselenggaranya kegiatan PKK	Kab. Karanganyar, Kerjo, Semua Kelurahan	99%	12 bulan		0	DAU		99%	15.000.000
7 1 4	PROGRAM KOORDINASI KETENTERAMAN DAN KETERTIBAN UMUM							30.000.000				40.600.000
7 1 4 2	Koordinasi Upaya Penyelenggaraan Ketenteraman dan Ketertiban Umum	Persentase wilayah dalam keadaan kondusif						30.000.000		Persentase wilayah dalam keadaan kondusif		40.600.000
7 1 4 2 1	Sinergitas dengan Kepolisian Negara Republik Indonesia, Tentara Nasional Indonesia dan Instansi Vertikal di Wilayah Kecamatan		Terselenggaranya pembinaan linmas dan pembinaan wilayah	Kab. Karanganyar, Kerjo, Semua Kelurahan	100%	10 desa		30.000.000	DAU		100%	40.600.000
7 1 5	PROGRAM PENYELENGGARAAN URUSAN PEMERINTAHAN UMUM							15.000.000				110.000.000
7 1 5 2	Penyelenggaraan Urusan Pemerintahan Umum sesuai Penugasan Kepala Daerah	Persentase desa memiliki APBDes dan RKPDes sesuai ketentuan						15.000.000		Persentase desa memiliki APBDes dan RKPDes sesuai ketentuan		110.000.000
7 1 5 2 4	Pembinaan Kerukunan Antarsuku dan Intrasuku, Umat Beragama, Ras, dan Golongan Lainnya Guna Mewujudkan Stabilitas Keamanan Lokal, Regional, dan Nasional		Terselenggaranya kegiatan FKUB	Kab. Karanganyar, Kerjo, Semua Kelurahan	100%	12 bulan		15.000.000	DAU		100%	110.000.000
7 1 6	PROGRAM PEMBINAAN DAN PENGAWASAN PEMERINTAHAN DESA							30.000.000				45.540.000
7 1 6 2	Fasilitasi, Rekomendasi dan Koordinasi Pembinaan dan Pengawasan Pemerintahan Desa	Persentase desa / kelurahan tertib Perda						30.000.000		Persentase desa / kelurahan tertib Perda		45.540.000
7 1 6 2 2	Fasilitasi Administrasi Tata Pemerintahan Desa		Terselenggaranya pembinaan Adm. Pemdes serta Jumlah keg. Fasilitas dan koordinasi tata pemerintahan	Kab. Karanganyar, Kerjo, Semua Kelurahan	99%	10 desa		15.000.000	DAU		99%	25.540.000
7 1 6 2 5	Fasilitasi Pelaksanaan Tugas Kepala Desa dan Perangkat Desa		Terselenggaranya pengisian kekosongan perangkat desa	Kab. Karanganyar, Kerjo, Semua Kelurahan	99%	10 desa		15.000.000	DAU		99%	20.000.000
TOTAL								2.465.614.000				2.961.040.000

**Program dan Kegiatan Perangkat Daerah
Kabupaten Karanganyar
Tahun 2022**

Unit Organisasi : 7.01.0.00.0.00.29.0000 Kecamatan Jenawi
Sub Unit Organisasi : 7.01.0.00.0.00.29.0000 Kecamatan Jenawi

Kode	Urusan/ Bidang Urusan Pemerintahan Daerah Dan Program/ Kegiatan	Indikator Kinerja		Lokasi Output Kegiatan	Rencana Tahun 2022			Pagu Indikatif (Rp.)	Sumber Dana	Prakiraan Maju Rencana Tahun 2023			
		Capaian Program	Keluaran Sub Kegiatan		Target Capaian Kinerja					Target Capaian Kinerja		Kebutuhan Dana/ Pagu Indikatif (Rp.)	
					Program	Keluaran Sub Kegiatan	Hasil Kegiatan			Tolok Ukur	Target		
7													
7	1							2.188.080.000				2.862.859.502	
7	1	1						2.093.080.000				2.640.934.502	
7	1	1	2					10.000.000		Nilai SAKIP		15.400.000	
7	1	1	2	1	Penyusunan Dokumen Perencanaan Perangkat Daerah	Tersedianya dokumen Renja, RKA dan DPA OPD	Kab. Karanganyar, Jenawi, Semua Kelurahan	100 nilai	3 DOK	5.000.000	DAU	100 nilai	5.500.000
7	1	1	2	7	Evaluasi Kinerja Perangkat Daerah	Tersusunya laporan LPT, LKJIP, CALK OPD	Kab. Karanganyar, Jenawi, Semua Kelurahan	100 nilai	3 DOK	5.000.000	DAU	100 nilai	9900000
7	1	1	2					1.655.520.000		Nilai SAKIP		2.256.138.500	
7	1	1	2	1	Penyediaan Gaji dan Tunjangan ASN		Kab. Karanganyar, Semua Kecamatan, Semua Kelurahan	100 nilai		1.655.520.000	DAU	100 nilai	2.256.138.500
7	1	1	2					40.000.000		Nilai SAKIP		93.796.000	
7	1	1	2	1	Penyediaan Komponen Instalasi Listrik/Penerangan Bangunan Kantor	Tersedianya barang cetakan dan penggandaan	Kab. Karanganyar, Jenawi, Semua Kelurahan	100 nilai	12 bulan	3.000.000	DAU	100 nilai	3.300.000
7	1	1	2	2	Penyediaan Peralatan dan Perlengkapan Kantor	Tersedianya kebutuhan alat tulis	Kab. Karanganyar, Jenawi, Semua Kelurahan	100 nilai	12 bulan	10.000.000	DAU	100 nilai	24.000.000
7	1	1	2	4	Penyediaan Bahan Logistik Kantor	Tersedianya bahan logistik kantor dan alat kebersihan kantor makanan dan minuman rapat koordinasi dan konsultasi dalam daerah ahan bacaan dan perautran perundang-undangan	Kab. Karanganyar, Jenawi, Semua Kelurahan	100 nilai	12 bulan	10.000.000	DAU	100 nilai	27.500.000
7	1	1	2	5	Penyediaan Barang Cetak dan Penggandaan	Tersedianya barang cetakan dan penggandaan	Kab. Karanganyar, Jenawi, Semua Kelurahan	100 nilai	12 bulan	5.000.000	DAU	100 nilai	7.250.000
7	1	1	2	6	Penyediaan Bahan Bacaan dan Peraturan Perundang-undangan	Tersedianya ahan bacaan dan perautran perundang-undangan	Kab. Karanganyar, Jenawi, Semua Kelurahan	100 nilai	12 bulan	2.000.000	DAU	100 nilai	2.640.000
7	1	1	2	9	Penyelenggaraan Rapat Koordinasi dan Konsultasi SKPD	Tersedianya makanan dan minuman rapat koordinasi dan konsultasi dalam daerah ahan bacaan dan perautran perundang-undangan	Kab. Karanganyar, Jenawi, Semua Kelurahan	100 nilai	12 bulan	10.000.000	DAU	100 nilai	29.106.000
7	1	1	2					29.200.000		Nilai SAKIP		98.500.000	

Kode	Urusan/ Bidang Urusan Pemerintahan Daerah Dan Program/ Kegiatan	Indikator Kinerja		Rencana Tahun 2022					Prakiraan Maju Rencana Tahun 2023			
		Capaian Program	Keluaran Sub Kegiatan	Lokasi Output Kegiatan	Target Capaian Kinerja			Pagu Indikatif (Rp.)	Sumber Dana	Target Capaian Kinerja		Kebutuhan Dana/ Pagu Indikatif (Rp.)
					Program	Keluaran Sub Kegiatan	Hasil Kegiatan			Tolok Ukur	Target	
7 1 1 2 1	Pengadaan Kendaraan Perorangan Dinas atau Kendaraan Dinas Jabatan		Tersedianya Sepeda Motor bahan logistik kantor dan alat kebersihan kantor makanan dan minuman rapat koordinasi dan konsultasi dalam daerah ahan bacaan dan perautran perundang-undangan	Kab. Karanganyar, Jenawi, Semua Kelurahan	100 nilai	1 item		0	DAU		100 nilai	36.000.000
7 1 1 2 6	Pengadaan Peralatan dan Mesin Lainnya		Tersedianya Laptop dan Printer	Kab. Karanganyar, Jenawi, Semua Kelurahan	100 nilai	2 item		15.000.000	DAU		100 nilai	46.500.000
7 1 1 2 7	Pengadaan Aset Tetap Lainnya		Tersedianya kursi rapat	Kab. Karanganyar, Jenawi, Semua Kelurahan	100 nilai	50 buah		14.200.000	DAU		100 nilai	16.000.000
7 1 1 2	Penyediaan Jasa Penunjang Urusan Pemerintahan Daerah	Nilai SAKIP						324.360.000		Nilai SAKIP		119.900.002
7 1 1 2 1	Penyediaan Jasa Surat Menyurat		Materai dan perangko	Kab. Karanganyar, Jenawi, Semua Kelurahan	100 nilai	2 ITEM		2.000.000	DAU		100 nilai	2
7 1 1 2 2	Penyediaan Jasa Komunikasi, Sumber Daya Air dan Listrik		Terlaksananya Penyediaan jasa komunikasi, sumber daya air dan listrik	Kab. Karanganyar, Semua Kecamatan, Semua Kelurahan	100 nilai	12 bulan		29.000.000	DAU		100 nilai	31.900.000
7 1 1 2 4	Penyediaan Jasa Pelayanan Umum Kantor		Tersedianya pembayaran jasa kebersihan kantor	Kab. Karanganyar, Semua Kecamatan, Semua Kelurahan	100 nilai	4 orang		293.360.000	DAU		100 nilai	88.000.000
7 1 1 2	Pemeliharaan Barang Milik Daerah Penunjang Urusan Pemerintahan Daerah	Nilai SAKIP						34.000.000		Nilai SAKIP		57.200.000
7 1 1 2 1	Penyediaan Jasa Pemeliharaan, Biaya Pemeliharaan dan Pajak Kendaraan Perorangan Dinas atau Kendaraan Dinas Jabatan		Terpeliharanya kendaraan dinas	Kab. Karanganyar, Jenawi, Semua Kelurahan	100 nilai	1 tahun		15.000.000	DAU		100 nilai	36.300.000
7 1 1 2 6	Pemeliharaan Peralatan dan Mesin Lainnya		Terpeliharanya peralatan gedung	Kab. Karanganyar, Jenawi, Semua Kelurahan	100 nilai	13 item		6.000.000	DAU		100 nilai	6.600.000
7 1 1 2 7	Pemeliharaan Aset Tetap Lainnya		Terpeliharanya perlengkapan gedung	Kab. Karanganyar, Jenawi, Semua Kelurahan	100 nilai	3 item		5.000.000	DAU		100 nilai	5.500.000
7 1 1 2 9	Pemeliharaan/Rehabilitasi Gedung Kantor dan Bangunan Lainnya		Terpeliharanya gedung kantor	Kab. Karanganyar, Semua Kecamatan, Semua Kelurahan	100 nilai	1 tahun		8.000.000	DAU		100 nilai	8.800.000
7 1 2	PROGRAM PENYELENGGARAAN PEMERINTAHAN DAN PELAYANAN PUBLIK							6.000.000				7.975.000
7 1 2 2	Penyelenggaraan Urusan Pemerintahan yang tidak Dilaksanakan oleh Unit Kerja Perangkat Daerah yang ada di Kecamatan	Indeks Kepuasan Masyarakat						6.000.000		Indeks Kepuasan Masyarakat		7.975.000
7 1 2 2 2	Fasilitasi Percepatan Pencapaian Standar Pelayanan Minimal di Wilayah Kecamatan		Terlaksananya Survey kepuasan Masyarakat	Kab. Karanganyar, Jenawi, Semua Kelurahan	74 indeks	1 KEG		3.000.000	DAU		75 indeks	3.850.000

Kode	Urusan/ Bidang Urusan Pemerintahan Daerah Dan Program/ Kegiatan	Indikator Kinerja		Rencana Tahun 2022					Prakiraan Maju Rencana Tahun 2023			
		Capaian Program	Keluaran Sub Kegiatan	Lokasi Output Kegiatan	Target Capaian Kinerja			Pagu Indikatif (Rp.)	Sumber Dana	Target Capaian Kinerja		Kebutuhan Dana/ Pagu Indikatif (Rp.)
					Program	Keluaran Sub Kegiatan	Hasil Kegiatan			Tolok Ukur	Target	
7 1 2 2 3	Peningkatan Efektifitas Pelaksanaan Pelayanan kepada Masyarakat di Wilayah Kecamatan		Kegiatan legalisasi	Kab. Karanganyar, Jenawi, Semua Kelurahan	74 indeks	12 BULAN		3.000.000	DAU		75 indeks	4.125.000
7 1 3	PROGRAM PEMBERDAYAAN MASYARAKAT DESA DAN KELURAHAN							26.000.000				40.700.000
7 1 3 2	Koordinasi Kegiatan Pemberdayaan Desa	Persentase lembaga kemasyarakatan aktif						16.000.000		Persentase lembaga kemasyarakatan aktif		22.000.000
7 1 3 2 1	Peningkatan Partisipasi Masyarakat dalam Forum Musyawarah Perencanaan Pembangunan di Desa		Terlaksananya Kegiatan Musrenbang	Kab. Karanganyar, Jenawi, Semua Kelurahan	85%	9 Desa		10.000.000	DAU		85%	12.100.000
7 1 3 2 3	Peningkatan Efektifitas Kegiatan Pemberdayaan Masyarakat di Wilayah Kecamatan		Jumlah peserta perlombaan desa	Kab. Karanganyar, Jenawi, Semua Kelurahan	85%	9 Desa		6.000.000	DAU		85%	9.900.000
7 1 3 2	Pemberdayaan Lembaga Kemasyarakatan Tingkat Kecamatan	Persentase lembaga kemasyarakatan aktif						10.000.000		Persentase lembaga kemasyarakatan aktif		18.700.000
7 1 3 2 1	Penyelenggaraan Lembaga Kemasyarakatan		Kegiatan PKK Kecamatan	Kab. Karanganyar, Jenawi, Semua Kelurahan	85%	9 Desa		10.000.000	DAU		85%	18.700.000
7 1 4	PROGRAM KOORDINASI KETENTERAMAN DAN KETERTIBAN UMUM							18.000.000				47.300.000
7 1 4 2	Koordinasi Upaya Penyelenggaraan Ketenteraman dan Ketertiban Umum	Persentase wilayah dalam keadaan kondusif						15.000.000		Persentase wilayah dalam keadaan kondusif		44.000.000
7 1 4 2 1	Sinergitas dengan Kepolisian Negara Republik Indonesia, Tentara Nasional Indonesia dan Instansi Vertikal di Wilayah Kecamatan		Pembinaan Linmas dan Pembinaan Wilayah	Kab. Karanganyar, Jenawi, Semua Kelurahan	85%	12 bulan		15.000.000	DAU		85%	44.000.000
7 1 4 2	Koordinasi Penerapan dan Penegakan Qanun dan Peraturan Kepala Daerah	Persentase wilayah dalam keadaan kondusif						3.000.000		Persentase wilayah dalam keadaan kondusif		3.300.000
7 1 4 2 1	Koordinasi/Sinergi dengan Perangkat Daerah yang Tugas dan Fungsinya di Bidang Penegakan Peraturan Perundang-Undangan dan/atau Kepolisian Negara Republik Indonesia		Terlaksananya Penegakan Peraturan Daerah dan Peraturan Kepala Daerah	Kab. Karanganyar, Jenawi, Semua Kelurahan	85%	9 Desa		3.000.000	Dana Transfer Umum - Dana Alokasi Umum		85%	3.300.000
7 1 5	PROGRAM PENYELENGGARAAN URUSAN PEMERINTAHAN UMUM							21.000.000				91.850.000

Kode	Urusan/ Bidang Urusan Pemerintahan Daerah Dan Program/ Kegiatan	Indikator Kinerja		Rencana Tahun 2022					Prakiraan Maju Rencana Tahun 2023			
		Capaian Program	Keluaran Sub Kegiatan	Lokasi Output Kegiatan	Target Capaian Kinerja			Pagu Indikatif (Rp.)	Sumber Dana	Target Capaian Kinerja		Kebutuhan Dana/ Pagu Indikatif (Rp.)
					Program	Keluaran Sub Kegiatan	Hasil Kegiatan			Tolok Ukur	Target	
7 1 5 2	Penyelenggaraan Urusan Pemerintahan Umum sesuai Penugasan Kepala Daerah	Persentase desa memiliki APBDes dan RKPDes sesuai ketentuan						21.000.000		Persentase desa memiliki APBDes dan RKPDes sesuai ketentuan		91.850.000
7 1 5 2	2 Fasilitasi, Koordinasi dan Pembinaan (Bimtek, Sosialisasi, Konsultasi) Wawasan Kebangsaan dan Ketahanan Nasional		Terlaksannya Fasilitasi Kegiatan Kepemudaan	Kab. Karanganyar, Jenawi, Semua Kelurahan	85%	9 desa		5.000.000	DAU		85%	9.350.000
7 1 5 2	3 Pembinaan Persatuan dan Kesatuan Bangsa		Terlaksananya kegiatan HUT RI dan Hari Jadi Kab. Karanganyar	Kab. Karanganyar, Jenawi, Semua Kelurahan	85%	2 keg		10.000.000	DAU		85%	73.150.000
7 1 5 2	4 Pembinaan Kerukunan Antarsuku dan Intrasuku, Umat Beragama, Ras, dan Golongan Lainnya Guna Mewujudkan Stabilitas Keamanan Lokal, Regional, dan Nasional		Terlaksanya kegiatan keagamaan	Kab. Karanganyar, Jenawi, Semua Kelurahan	85%	4 keg		6.000.000	DAU		85%	9.350.000
7 1 6	PROGRAM PEMBINAAN DAN PENGAWASAN PEMERINTAHAN DESA							24.000.000				34.100.000
7 1 6 2	Fasilitasi, Rekomendasi dan Koordinasi Pembinaan dan Pengawasan Pemerintahan Desa	Pesentase desa / kelurahan tertib Perda						24.000.000		Pesentase desa / kelurahan tertib Perda		34.100.000
7 1 6 2	1 Fasilitasi Penyusunan Peraturan Desa dan Peraturan Kepala Desa		Fasilitasi Penyusunan APBDesa dan Perdes lainnya	Kab. Karanganyar, Jenawi, Semua Kelurahan	85%	9 desa		6.000.000	DAU		85%	7.700.000
7 1 6 2	2 Fasilitasi Administrasi Tata Pemerintahan Desa		Terlaksananya pembinaan administrasi desa	Kab. Karanganyar, Jenawi, Semua Kelurahan	85%	9 desa		6.000.000	DAU		85%	9.900.000
7 1 6 2	3 Fasilitasi Pengelolaan Keuangan Desa dan Pendayagunaan Aset Desa		Fasilitasi Pencairan ADD,DD, dan bantuan keuangan lainnya dan pengelolaan aset desa	Kab. Karanganyar, Jenawi, Semua Kelurahan	85%	9 desa		6.000.000	DAU		85%	6.600.000
7 1 6 2	5 Fasilitasi Pelaksanaan Tugas Kepala Desa dan Perangkat Desa		Terlaksanya pembinaan Kepala Desa dan Perangkat Desa	Kab. Karanganyar, Jenawi, Semua Kelurahan	85%	9 desa		6.000.000	DAU		85%	9.900.000
TOTAL								2.188.080.000				2.862.859.502

**Program dan Kegiatan Perangkat Daerah
Kabupaten Karanganyar
Tahun 2022**

Unit Organisasi : 8.01.0.00.0.00.01.0000 Badan Kesatuan Bangsa dan Politik
Sub Unit Organisasi : 8.01.0.00.0.00.01.0000 Badan Kesatuan Bangsa dan Politik

Kode	Urusan/ Bidang Urusan Pemerintahan Daerah Dan Program/ Kegiatan	Indikator Kinerja		Lokasi Output Kegiatan	Rencana Tahun 2022			Pagu Indikatif (Rp.)	Sumber Dana	Prakiraan Maju Rencana Tahun 2023		
		Capaian Program	Keluaran Sub Kegiatan		Target Capaian Kinerja					Target Capaian Kinerja		Kebutuhan Dana/ Pagu Indikatif (Rp.)
					Program	Keluaran Sub Kegiatan	Hasil Kegiatan			Tolok Ukur	Target	
8	UNSUR PEMERINTAHAN UMUM											
8 1	KESATUAN BANGSA DAN POLITIK						8.037.309.120					3.936.000.000
8 1 1	PROGRAM PENUNJANG URUSAN PEMERINTAHAN DAERAH KABUPATEN/KOTA						4.314.483.000					1.353.000.000
8 1 1 2	Perencanaan, Penganggaran, dan Evaluasi Kinerja Perangkat Daerah	Nilai SAKIP					17.000.000			Nilai SAKIP		20.000.000
8 1 1 2 1	Penyusunan Dokumen Perencanaan Perangkat Daerah		Jumlah laporan keuangan yang disusun	Kab. Karanganyar, Semua Kecamatan, Semua Kelurahan	0	6 jenis	17.000.000	DAU		0		20.000.000
8 1 1 2	Administrasi Keuangan Perangkat Daerah	Nilai SAKIP					3.129.533.000			Nilai SAKIP		0
8 1 1 2 1	Penyediaan Gaji dan Tunjangan ASN		Jumlah bulan penyediaan gaji dan tunjangan ASN	Kab. Karanganyar, Semua Kecamatan, Semua Kelurahan	0	12 bulan	3.129.533.000	DAU		0		0
8 1 1 2	Administrasi Kepegawaian Perangkat Daerah	Nilai SAKIP					260.000.000			Nilai SAKIP		260.000.000
8 1 1 2 1	Peningkatan Sarana dan Prasarana Disiplin Pegawai		Jumlah peserta peningkatan SDM	Kab. Karanganyar, Semua Kecamatan, Semua Kelurahan	0	43 pegawai	100.000.000	DAU		0		100.000.000
8 1 1 2 2	Pengadaan Pakaian Dinas Beserta Atribut Kelengkapannya		Jumlah pengadaan pakaian dinas beserta atribut kelengkapannya	Kab. Karanganyar, Semua Kecamatan, Semua Kelurahan	0	1 kali	10.000.000	DAU		0		10.000.000
8 1 1 2 9	Pendidikan dan Pelatihan Pegawai Berdasarkan Tugas dan Fungsi		Jumlah kegiatan pendidikan dan pelatihan formal	Kab. Karanganyar, Semua Kecamatan, Semua Kelurahan	0	1 kali	150.000.000	DAU		0		150.000.000
8 1 1 2	Administrasi Umum Perangkat Daerah	Nilai SAKIP					362.950.000			Nilai SAKIP		428.000.000
8 1 1 2 1	Penyediaan Komponen Instalasi Listrik/Penerangan Bangunan Kantor		Jumlah jenis penyediaan komponen instalasi listrik/ penerangan bangunan kantor	Kab. Karanganyar, Semua Kecamatan, Semua Kelurahan	0	13 item	5.000.000	DAU		0		8.000.000
8 1 1 2 2	Penyediaan Peralatan dan Perlengkapan Kantor		Jumlah bulan terpenuhinya penyediaan sarana dan prasarana kantor perangkat daerah	Kab. Karanganyar, Semua Kecamatan, Semua Kelurahan	0	12 Bulan	25.000.000	DAU		0		30.000.000
8 1 1 2 3	Penyediaan Peralatan Rumah Tangga		Jumlah bulan terpenuhinya penyediaan sarana dan prasarana kantor perangkat daerah	Kab. Karanganyar, Semua Kecamatan, Semua Kelurahan	0	12 Bulan	25.000.000	DAU		0		30.000.000
8 1 1 2 5	Penyediaan Barang Cetak dan Penggandaan		Jumlah bulan terpenuhinya pelayanan kepegawaian perangkat daerah	Kab. Karanganyar, Semua Kecamatan, Semua Kelurahan	0	12 Bulan	13.800.000	DAU		0		20.000.000
8 1 1 2 6	Penyediaan Bahan Bacaan dan Peraturan Perundang-undangan		Jumlah bahan bacaan dan peraturan perundang-undangan	Kab. Karanganyar, Semua Kecamatan, Semua Kelurahan	0	2 macam	4.150.000	DAU		0		7.000.000

Kode	Urusan/ Bidang Urusan Pemerintahan Daerah Dan Program/ Kegiatan	Indikator Kinerja		Rencana Tahun 2022					Prakiraan Maju Rencana Tahun 2023			
		Capaian Program	Keluaran Sub Kegiatan	Lokasi Output Kegiatan	Target Capaian Kinerja			Pagu Indikatif (Rp.)	Sumber Dana	Target Capaian Kinerja		Kebutuhan Dana/ Pagu Indikatif (Rp.)
					Program	Keluaran Sub Kegiatan	Hasil Kegiatan			Tolok Ukur	Target	
8 1 1 2 8	Fasilitasi Kunjungan Tamu		Jumlah bulan terpenuhinya Penyediaan Makan Minum Rapat Perangkat Daerah	Kab. Karanganyar, Semua Kecamatan, Semua Kelurahan	0	12 Bulan		30.000.000	DAU		0	35.000.000
8 1 1 2 9	Penyelenggaraan Rapat Koordinasi dan Konsultasi SKPD		Jumlah bulan terpenuhinya pelaksanaan rapat-rapat koordinasi dan konsultasi ke dalam dan luar daerah	Kab. Karanganyar, Semua Kecamatan, Semua Kelurahan	0	12 Bulan		231.000.000	DAU		0	260.000.000
8 1 1 2 10	Penatausahaan Arsip Dinamis pada SKPD		Jumlah bulan terpenuhinya kearsipan perangkat daerah	Kab. Karanganyar, Semua Kecamatan, Semua Kelurahan	0	12 Bulan		5.000.000	DAU		0	8.000.000
8 1 1 2 11	Dukungan Pelaksanaan Sistem Pemerintahan Berbasis Elektronik pada SKPD		Jumlah bulan terpenuhinya pelaksanaan sistem pemerintahan berbasis elektronik pada SKPD	Kab. Karanganyar, Semua Kecamatan, Semua Kelurahan	0	12 Bulan		24.000.000	DAU		0	30.000.000
8 1 1 2	Pengadaan Barang Milik Daerah Penunjang Urusan Pemerintah Daerah	Nilai SAKIP						55.000.000		Nilai SAKIP		65.000.000
8 1 1 2 6	Pengadaan Peralatan dan Mesin Lainnya		Jumlah unit penyediaan sarana dan prasarana kantor perangkat daerah	Kab. Karanganyar, Semua Kecamatan, Semua Kelurahan	0	10 unit		55.000.000	DAU		0	65.000.000
8 1 1 2	Penyediaan Jasa Penunjang Urusan Pemerintahan Daerah	Nilai SAKIP						217.000.000		Nilai SAKIP		270.000.000
8 1 1 2 1	Penyediaan Jasa Surat Menyurat		Jumlah bulan terpenuhinya pelayanan jasa surat menyurat	Kab. Karanganyar, Semua Kecamatan, Semua Kelurahan	0	12 Bulan		4.000.000	DAU		0	5.000.000
8 1 1 2 2	Penyediaan Jasa Komunikasi, Sumber Daya Air dan Listrik		Jumlah bulan terpenuhinya Jasa Komunikasi, Air dan Listrik Perangkat Daerah	Kab. Karanganyar, Semua Kecamatan, Semua Kelurahan	0	12 Bulan		63.000.000	DAU		0	65.000.000
8 1 1 2 4	Penyediaan Jasa Pelayanan Umum Kantor		Jumlah bulan terpenuhinya pelayanan perkantoran perangkat daerah	Kab. Karanganyar, Semua Kecamatan, Semua Kelurahan	0	12 Bulan		150.000.000	DAU		0	200.000.000
8 1 1 2	Pemeliharaan Barang Milik Daerah Penunjang Urusan Pemerintahan Daerah	Nilai SAKIP						273.000.000		Nilai SAKIP		310.000.000
8 1 1 2 1	Penyediaan Jasa Pemeliharaan, Biaya Pemeliharaan dan Pajak Kendaraan Perorangan Dinas atau Kendaraan Dinas Jabatan		Jumlah bulan terpenuhinya Pemeliharaan Rutin/ Berkala Kendaraan Dinas/Operasional Perangkat Daerah	Kab. Karanganyar, Semua Kecamatan, Semua Kelurahan	0	12 Bulan		220.000.000	DAU		0	250.000.000
8 1 1 2 6	Pemeliharaan Peralatan dan Mesin Lainnya		Jumlah bulan terpenuhinya Pemeliharaan Rutin/ Berkala Peralatan dan Mesin Perangkat Daerah	Kab. Karanganyar, Semua Kecamatan, Semua Kelurahan	0	12 Bulan		40.000.000	DAU		0	40.000.000
8 1 1 2 9	Pemeliharaan/Rehabilitasi Gedung Kantor dan Bangunan Lainnya		Jumlah bulan terpenuhinya Pemeliharaan Rutin/ Berkala Gedung Kantor	Kab. Karanganyar, Semua Kecamatan, Semua Kelurahan	0	12 Bulan		13.000.000	DAU		0	20.000.000
8 1 2	PROGRAM Penguatan Ideologi Pancasila dan Karakter Kebangsaan							1.060.000.000				1.180.000.000

Kode	Urusan/ Bidang Urusan Pemerintahan Daerah Dan Program/ Kegiatan	Indikator Kinerja		Rencana Tahun 2022					Prakiraan Maju Rencana Tahun 2023			
		Capaian Program	Keluaran Sub Kegiatan	Lokasi Output Kegiatan	Target Capaian Kinerja			Pagu Indikatif (Rp.)	Sumber Dana	Target Capaian Kinerja		Kebutuhan Dana/ Pagu Indikatif (Rp.)
					Program	Keluaran Sub Kegiatan	Hasil Kegiatan			Tolok Ukur	Target	
8 1 2 2	Perumusan Kebijakan Teknis dan Pemantapan Pelaksanaan Bidang Ideologi Pancasila dan Karakter Kebangsaan	Persentase masyarakat yang paham terhadap ideologi Pancasila dan wasbang						1.060.000.000		Persentase masyarakat yang paham terhadap ideologi Pancasila dan wasbang		1.180.000.000
8 1 2 3	Pelaksanaan Kebijakan di Bidang Ideologi Wawasan Kebangsaan, Bela Negara, Karakter Bangsa, Pembauran Kebangsaan, Bineka Tunggal Ika dan Sejarah Kebangsaan		Jumlah masyarakat yang paham Ideologi Pancasila dan Wawasan Kebangsaan	Kab. Karanganyar, Semua Kecamatan, Semua Kelurahan	60%	540 orang		305.000.000	DAU		65%	355.000.000
8 1 2 4	Pelaksanaan Koordinasi di Bidang Ideologi Wawasan Kebangsaan, Bela Negara, Karakter Bangsa, Pembauran Kebangsaan, Bineka Tunggal Ika dan Sejarah Kebangsaan		Jumlah orang yang mengikuti pembinaan dalam rangka harmonisasi kerukunan antar etnis dan akulturasi budaya serta kerukunan antar umat beragama dan penghayat kepercayaan kepada Tuhan YME	Kab. Karanganyar, Semua Kecamatan, Semua Kelurahan	60%	1840 orang		755.000.000	DAU		65%	825.000.000
8 1 3	PROGRAM PENINGKATAN PERAN PARTAI POLITIK DAN LEMBAGA PENDIDIKAN MELALUI PENDIDIKAN POLITIK DAN PENGEMBANGAN ETIKA SERTA BUDAYA POLITIK							1.654.770.000				215.000.000
8 1 3 2	Perumusan Kebijakan Teknis dan Pemantapan Pelaksanaan Bidang Pendidikan Politik, Etika Budaya Politik, Peningkatan Demokrasi, Fasilitasi Kelembagaan Pemerintahan, Perwakilan dan Partai Politik, Pemilihan Umum/ Pemilihan Umum Kepala Daerah, serta Pemantauan Situasi Politik	Persentase partai politik yang dibina						1.654.770.000		Persentase partai politik yang dibina		215.000.000
8 1 3 3	Pelaksanaan Kebijakan Di Bidang Pendidikan Politik, Etika Budaya Politik, Peningkatan Demokrasi, Fasilitasi Kelembagaan Pemerintahan, Perwakilan dan Partai Politik, Pemilihan Umum/ Pemilihan Umum Kepala Daerah, serta Pemantauan Situasi Politik Di Daerah		Jumlah masyarakat yang paham dengan perundang-undangan politik, pendidikan politik, dan dampak pemilu/ pilkada	Kab. Karanganyar, Semua Kecamatan, Semua Kelurahan	80%	300 orang		105.000.000	DAU		82%	135.000.000

Kode	Urusan/ Bidang Urusan Pemerintahan Daerah Dan Program/ Kegiatan	Indikator Kinerja			Rencana Tahun 2022					Prakiraan Maju Rencana Tahun 2023		
		Capaian Program	Keluaran Sub Kegiatan	Lokasi Output Kegiatan	Target Capaian Kinerja			Pagu Indikatif (Rp.)	Sumber Dana	Target Capaian Kinerja		Kebutuhan Dana/ Pagu Indikatif (Rp.)
					Program	Keluaran Sub Kegiatan	Hasil Kegiatan			Tolok Ukur	Target	
8 1 3 2 4	Pelaksanaan Koordinasi Di Bidang Pendidikan Politik, Etika Budaya Politik, Peningkatan Demokrasi, Fasilitasi Kelembagaan Pemerintahan, Perwakilan dan Partai Politik, Pemilihan Umum/ Pemilihan Umum Kepala Daerah, serta Pemantauan Situasi Politik di Daerah		Jumlah pemilih pemula yang paham politik	Kab. Karanganyar, Semua Kecamatan, Semua Kelurahan	80%	200 orang		1.549.770.000	DAU		82%	80.000.000
8 1 4	PROGRAM PEMBERDAYAAN DAN PENGAWASAN ORGANISASI KEMASYARAKATAN							112.056.120				140.000.000
8 1 4 2	Perumusan Kebijakan Teknis dan Pemantapan Pelaksanaan Bidang Pemberdayaan dan Pengawasan Organisasi Kemasyarakatan	Persentase ormas yang dibina						112.056.120		Persentase ormas yang dibina		140.000.000
8 1 4 2 3	Pelaksanaan Kebijakan dibidang Pendaftaran Ormas, Pemberdayaan Ormas, Evaluasi dan Mediasi Sengketa Ormas, Pengawasan Ormas dan Ormas Asing di Daerah		Jumlah ormas yang difasilitasi Pemberdayaan Ormas dalam rangka Penanganan Masalah Sosial Kemasyarakatan	Kab. Karanganyar, Semua Kecamatan, Semua Kelurahan	60%	25 ormas		112.056.120	DAU		65%	140.000.000
8 1 5	PROGRAM PEMBINAAN DAN PENGEMBANGAN KETAHANAN EKONOMI, SOSIAL, DAN BUDAYA							75.000.000				105.000.000
8 1 5 2	Perumusan Kebijakan Teknis dan Pemantapan Pelaksanaan Bidang Ketahanan Ekonomi, Sosial dan Budaya	Persentase kelompok masyarakat yang dibina dalam pencegahan narkoba						75.000.000		Persentase kelompok masyarakat yang dibina dalam pencegahan narkoba		105.000.000
8 1 5 2 3	Pelaksanaan Kebijakan di Bidang Ketahanan Ekonomi, Sosial, Budaya dan Fasilitasi Pencegahan Penyalagunaan Narkotika, Fasilitasi Kerukunan Umat Beragama dan Penghayat Kepercayaan di Daerah		Jumlah laporan Fasilitasi Pencegahan Penyalagunaan Narkotika	Kab. Karanganyar, Semua Kecamatan, Semua Kelurahan	60%	50 laporan		75.000.000	DAU		65%	105.000.000
8 1 6	PROGRAM PENINGKATAN KEWASPADAAN NASIONAL DAN PENINGKATAN KUALITAS DAN FASILITASI PENANGANAN KONFLIK SOSIAL							821.000.000				943.000.000
8 1 6 2	Perumusan Kebijakan Teknis dan Pelaksanaan Pemantapan Kewaspadaan Nasional dan Penanganan Konflik Sosial	Persentase konflik sosial yang ditangani						821.000.000		Persentase konflik sosial yang ditangani		943.000.000

Kode	Urusan/ Bidang Urusan Pemerintahan Daerah Dan Program/ Kegiatan	Indikator Kinerja			Rencana Tahun 2022					Prakiraan Maju Rencana Tahun 2023		
		Capaian Program	Keluaran Sub Kegiatan	Lokasi Output Kegiatan	Target Capaian Kinerja			Pagu Indikatif (Rp.)	Sumber Dana	Target Capaian Kinerja		Kebutuhan Dana/ Pagu Indikatif (Rp.)
					Program	Keluaran Sub Kegiatan	Hasil Kegiatan			Tolok Ukur	Target	
8 1 6 2 3	Pelaksanaan Kebijakan di Bidang Kewaspadaan Dini, Kerjasama Intelijen, Pemantauan Orang Asing, Tenaga Kerja Asing dan Lembaga Asing, Kewaspadaan Perbatasan Antar Negara, Fasilitasi Kelembagaan Bidang Kewaspadaan, serta Penanganan Konflik di Daerah		Jumlah pemetaan/ Mapping Potensi Konflik Sosial	Kab. Karanganyar, Semua Kecamatan, Semua Kelurahan	85%	8 kali		283.000.000	DAU		90%	330.000.000
8 1 6 2 4	Pelaksanaan Koordinasi di Bidang Kewaspadaan Dini, Kerjasama Intelijen, Pemantauan Orang Asing, Tenaga Kerja Asing dan Lembaga Asing, Kewaspadaan Perbatasan Antar Negara, Fasilitasi Kelembagaan Bidang Kewaspadaan, serta Penanganan Konflik di Daerah		Jumlah laporan pemantauan kegiatan	Kab. Karanganyar, Semua Kecamatan, Semua Kelurahan	85%	50 laporan		538.000.000	DAU		90%	613.000.000
TOTAL								8.037.309.120				3.936.000.000