


SALINAN



**BUPATI KARANGANYAR
PROVINSI JAWA TENGAH**

**PERATURAN BUPATI KARANGANYAR
NOMOR 63 TAHUN 2020
TENTANG RENCANA KERJA PEMERINTAH DAERAH
TAHUN 2021**

**PEMERINTAH KABUPATEN KARANGANYAR
TAHUN 2020**



**BUPATI KARANGANYAR
PROVINSI JAWA TENGAH**

PERATURAN BUPATI KARANGANYAR

NOMOR 63 TAHUN 2020

TENTANG

RENCANA KERJA PEMERINTAH DAERAH

TAHUN 2021

DENGAN RAHMAT TUHAN YANG MAHA ESA

BUPATI KARANGANYAR,

- Menimbang** : bahwa untuk melaksanakan ketentuan Pasal 26 ayat (2) Undang-Undang Nomor 25 Tahun 2004 tentang Sistem Perencanaan Pembangunan Nasional dan Pasal 264 ayat (2) Undang-Undang Nomor 23 Tahun 2014 tentang Pemerintahan Daerah sebagaimana telah diubah beberapa kali, terakhir dengan Undang-Undang Nomor 9 Tahun 2015 tentang Perubahan Kedua Atas Undang-Undang Nomor 23 Tahun 2014 tentang Pemerintahan Daerah, perlu menetapkan Peraturan Bupati tentang Rencana Kerja Pemerintah Daerah Tahun 2021;
- Mengingat** :
1. Undang-Undang Nomor 13 Tahun 1950 tentang Pembentukan Daerah-daerah Kabupaten dalam Lingkungan Provinsi Jawa Tengah;
 2. Undang-Undang Nomor 25 Tahun 2004 tentang Sistem Perencanaan Pembangunan Nasional (Lembaran Negara Republik Indonesia Tahun 2004 Nomor 104, Tambahan Lembaran Negara Republik Indonesia Nomor 4421);
 3. Undang-Undang Nomor 17 Tahun 2007 tentang Rencana Pembangunan Jangka Panjang Nasional Tahun 2005-2025 (Lembaran Negara Republik Indonesia Tahun 2007 Nomor 33, Tambahan Lembaran Negara Republik Indonesia Nomor 4700);

4. Undang-Undang Nomor 23 Tahun 2014 tentang Pemerintahan Daerah (Lembaran Negara Republik Indonesia Tahun 2014 Nomor 244, Tambahan Lembaran Negara Republik Indonesia Nomor 5587) sebagaimana telah diubah beberapa kali, terakhir dengan Undang-Undang Nomor 9 Tahun 2015 tentang Perubahan Kedua Atas Undang-Undang Nomor 23 Tahun 2014 tentang Pemerintahan Daerah (Lembaran Negara Republik Indonesia Tahun 2015 Nomor 58, Tambahan Lembaran Negara Republik Indonesia Nomor 5679);
5. Peraturan Pemerintah Nomor 56 Tahun 2005 tentang Sistem Informasi Keuangan Daerah (Lembaran Negara Republik Indonesia Tahun 2005 Nomor 138, Tambahan Lembaran Negara Republik Indonesia Nomor 4576) sebagaimana telah diubah dengan Peraturan Pemerintah Nomor 65 Tahun 2010 tentang Perubahan Atas Peraturan Pemerintah Nomor 56 Tahun 2005 tentang Sistem Informasi Keuangan Daerah (Lembaran Negara Republik Indonesia Tahun 2010 Nomor 110, Tambahan Lembaran Negara Republik Indonesia Nomor 5155);
6. Peraturan Pemerintah Nomor 7 Tahun 2008 tentang Dekonsentrasi dan Tugas Pembantuan (Lembaran Negara Republik Indonesia Tahun 2008 Nomor 20, Tambahan Lembaran Negara Republik Indonesia Nomor 4816);
7. Peraturan Pemerintah Nomor 8 Tahun 2008 tentang Tahapan, Tata Cara Penyusunan, Pengendalian dan Evaluasi Pelaksanaan Rencana Pembangunan Daerah (Lembaran Negara Republik Indonesia Tahun 2008 Nomor 21, Tambahan Lembaran Negara Republik Indonesia Nomor 4817);
8. Peraturan Pemerintah Nomor 18 Tahun 2016 tentang Perangkat Daerah (Lembaran Negara Republik Indonesia Tahun 2016 Nomor 114, Tambahan Lembaran Negara Republik Indonesia Nomor 5887) sebagaimana telah diubah dengan Peraturan Pemerintah Nomor 72 Tahun 2019 tentang Perubahan Atas Peraturan Pemerintah Nomor 18 Tahun 2016 tentang Perangkat Daerah (Lembaran Negara Republik Indonesia Tahun 2019 Nomor 187, Tambahan Lembaran Negara Republik Indonesia Nomor 6402);

9. Peraturan Pemerintah Nomor 12 Tahun 2019 tentang Pengelolaan Keuangan Daerah (Lembaran Negara Republik Indonesia Tahun 2019 Nomor 42, Tambahan Lembaran Negara Republik Indonesia Nomor 6322);
10. Peraturan Pemerintah Nomor 13 Tahun 2019 tentang Laporan dan Evaluasi Penyelenggaraan Pemerintah Daerah (Lembaran Negara Republik Indonesia Tahun 2019 Nomor 52, Tambahan Lembaran Negara Republik Indonesia Nomor 6323);
11. Peraturan Menteri Dalam Negeri Nomor 13 Tahun 2006 tentang Pedoman Pengelolaan Keuangan Daerah sebagaimana telah diubah beberapa kali, terakhir dengan Peraturan Menteri Dalam Negeri Nomor 21 Tahun 2011 tentang Perubahan Kedua Atas Peraturan Menteri Dalam Negeri Nomor 13 Tahun 2006 tentang Pedoman Pengelolaan Keuangan Daerah;
12. Peraturan Menteri Dalam Negeri Nomor 86 Tahun 2017 tentang Tata Cara Perencanaan, Pengendalian dan Evaluasi Pembangunan Daerah, Tata Cara Evaluasi Rancangan Peraturan Daerah tentang Rencana Pembangunan Jangka Panjang Daerah dan Rencana Pembangunan Jangka Menengah Daerah, serta Tata Cara Perubahan Rencana Pembangunan Jangka Panjang Daerah, Rencana Pembangunan Jangka Menengah Daerah dan Rencana Kerja Pemerintah Daerah;
13. Peraturan Menteri Dalam Negeri Nomor 90 Tahun 2019 tentang Klasifikasi, Kodefikasi dan Nomenklatur Perencanaan Pembangunan dan Keuangan Daerah;
14. Peraturan Menteri Dalam Negeri Nomor 40 Tahun 2020 tentang Pedoman Penyusunan Rencana Kerja Pemerintah Daerah Tahun 2021;
15. Peraturan Daerah Provinsi Jawa Tengah Nomor 8 Tahun 2006 tentang Tata Cara Penyusunan Perencanaan Pembangunan Daerah dan Pelaksanaan Musyawarah Perencanaan Pembangunan Provinsi Jawa Tengah (Lembaran Daerah Provinsi Jawa Tengah Tahun 2006 Nomor 8 Seri E Nomor 1);
16. Peraturan Daerah Provinsi Jawa Tengah Nomor 3 Tahun 2008 tentang Rencana Pembangunan Jangka Panjang Daerah Provinsi Jawa Tengah Tahun 2005–2025 (Lembaran Daerah Provinsi Jawa Tengah Tahun 2014 Nomor 5, Tambahan Lembaran Daerah Provinsi Jawa Tengah Nomor 65);

17. Peraturan Daerah Provinsi Jawa Tengah Nomor 5 Tahun 2019 tentang Rencana Pembangunan Jangka Menengah Daerah Provinsi Jawa Tengah Tahun 2018–2023 (Lembaran Daerah Provinsi Jawa Tengah Tahun 2019 Nomor 5, Tambahan Lembaran Daerah Provinsi Jawa Tengah Nomor 110);
18. Peraturan Daerah Kabupaten Karanganyar Nomor 11 Tahun 2007 tentang Tata Cara Penyusunan Rencana Pembangunan Daerah dan Pelaksanaan Musyawarah Perencanaan Pembangunan Daerah Kabupaten Karanganyar (Lembaran Daerah Kabupaten Karanganyar Tahun 2007 Nomor 11);
19. Peraturan Daerah Kabupaten Karanganyar Nomor 14 Tahun 2009 tentang Rencana Pembangunan Jangka Panjang Daerah Kabupaten Karanganyar Tahun 2005-2025 (Lembaran Daerah Kabupaten Karanganyar Tahun 2009 Nomor 14);
20. Peraturan Daerah Kabupaten Karanganyar Nomor 10 Tahun 2019 tentang Rencana Pembangunan Jangka Menengah Daerah Kabupaten Karanganyar Tahun 2018-2023 (Lembaran Daerah Kabupaten Karanganyar Tahun 2019 Nomor 10, Tambahan Lembaran Daerah Kabupaten Karanganyar Nomor 104);

MEMUTUSKAN:

Menetapkan : PERATURAN BUPATI TENTANG RENCANA KERJA PEMERINTAH DAERAH TAHUN 2021.

Pasal 1

Rencana Kerja Pemerintah Daerah Tahun 2021, yang selanjutnya disingkat RKPD Tahun 2021, merupakan dokumen perencanaan pembangunan Kabupaten Karanganyar untuk periode 1 (satu) tahun anggaran yang dimulai pada tanggal 1 Januari 2021 dan berakhir pada tanggal 31 Desember 2021.

Pasal 2

RKPD Tahun 2021 sebagaimana dimaksud dalam Pasal 1 berfungsi sebagai pedoman untuk :

- a. penyusunan Rencana Kerja Perangkat Tahun Anggaran 2021 dalam rangka penyelenggaraan pemerintahan dan pembangunan Tahun 2021;
- b. penyusunan Kebijakan Umum Anggaran Pendapatan dan Belanja Daerah serta Prioritas Plafon dan Daerah Anggaran Sementara Tahun 2021;
- c. penyusunan Rencana Anggaran Pendapatan dan Belanja Daerah Tahun Anggaran 2021.

Pasal 3

Sistematika RKPD Tahun 2021, adalah sebagai berikut :

BAB I	PENDAHULUAN
BAB II	GAMBARAN UMUM KONDISI DAERAH
BAB III	KERANGKA EKONOMI DAERAH DAN KEUANGAN DAERAH
BAB IV	SASARAN DAN PRIORITAS PEMBANGUNAN DAERAH
BAB V	RENCANA KERJA DAN PENDANAAN DAERAH
BAB VI	KINERJA PENYELENGGARAAN PEMERINTAHAN DAERAH
BAB VII	PENUTUP

Pasal 4

Uraian secara rinci RKPD Tahun 2021 sebagaimana dimaksud dalam Pasal 3 tercantum dalam Lampiran yang merupakan bagian tidak terpisahkan dari Peraturan Bupati ini.

Pasal 5

Peraturan Bupati ini mulai berlaku pada tanggal diundangkan.

Agar setiap orang mengetahuinya, memerintahkan pengundangan Peraturan Bupati ini dengan penempatannya dalam Berita Daerah Kabupaten Karanganyar.

Ditetapkan di Karanganyar
pada tanggal 16 Juli 2020
BUPATI KARANGANYAR,

TTD


JULIYATMONO

Diundangkan di Karanganyar
pada tanggal 16 Juli 2020
SEKRETARIS DAERAH KABUPATEN KARANGANYAR,

TTD

SUTARNO
BERITA DAERAH KABUPATEN KARANGANYAR TAHUN 2020 NOMOR 63

Salinan sesuai dengan aslinya
SEKRETARIAT DAERAH
KABUPATEN KARANGANYAR
Kepala Bagian Hukum


ZULFIKAR HADIDH
NIP. 19750311 199903 1 009



DAFTAR ISI

	Hal.
DAFTAR ISI	i
DAFTAR TABEL	ii
DAFTAR GAMBAR	vii
BAB I PENDAHULUAN	I-1
1.1. Latar Belakang	I-1
1.2. Landasan Hukum	I-1
1.3. Hubungan Antar Dokumen	I-3
1.4. Maksud dan Tujuan	I-4
1.5. Sistematika RKPD	I-5
BAB II GAMBARAN UMUM KONDISI DAERAH	II-1
2.1. Kondisi Umum Daerah	II-1
2.2. Evaluasi Pelaksanaan Program dan Kegiatan RKPD sampai Tahun Berjalan	II-31
2.3. Permasalahan Pembangunan Daerah	II-51
BAB III KERANGKA EKONOMI DAERAH DAN KEUANGAN DAERAH	III-1
3.1 Arah Kebijakan Ekonomi Daerah	III-1
3.2 Arah Kebijakan Keuangan Daerah	III-10
BAB IV SASARAN DAN PRIORITAS PEMBANGUNAN DAERAH	IV-1
4.1. Tujuan dan Sasaran Pembangunan	IV-1
4.2. Prioritas dan Sasaran Pembangunan Tahun 2021	IV-7
4.3. Pokok-pokok Pikiran DPRD	IV-22
4.4. Sasaran Makro Pembangunan Karanganyar Tahun 2021	IV-27
BAB V RENCANA KERJA DAN PENDANAAN DAERAH	V-1
5.1. Rencana Kerja Tahun 2021	V-1
5.2. Rencana Pendanaan Tahun 2021	V-27
BAB VI KINERJA PENYELENGGARAAN PEMERINTAH DAERAH	VI-1
BAB VII PENUTUP	VII-1

DAFTAR TABEL

		Hal.
Tabel II.1.	Pembagian Wilayah Adminstrasi dan Luas Wilayah Menurut Kecamatan di Kabupaten Karanganyar Tahun 2019	II-1
Tabel II.2.	Ketinggian Wilayah di Kabupaten Karanganyar	II-2
Tabel II.3.	Sub Daerah Aliran Sungai (Sub DAS Bengawan Solo) di Wilayah Kabupaten Karanganyar	II-3
Tabel II.4.	Tingkat Kerentanan terhadap Perubahan Iklim	II-5
Tabel II.5.	Perkembangan Kualitas Lingkungan Hidup Tahun 2015-2019 ..	II-5
Tabel II.6.	Luas lahan Kecamatan di Kabupaten Karanganyar Tahun 2019 .	II-6
Tabel II-7.	Jumlah penduduk per Kecamatan Tahun 2015-2019	II-8
Tabel II.8.	Pertumbuhan Penduduk Berdasarkan Kecamatan Tahun 2015-2019	II-9
Tabel II.9.	Pertumbuhan Ekonomi di Kawasan Subosukawonosraten Tahun 2015-2019	II-10
Tabel II.10.	Laju Pertumbuhan PDRB Atas Dasar Harga Berlaku dan Atas Dasar Harga Konstan Kabupaten Karanganyar Tahun 2015-2019	II-11
Tabel II.11.	Produk Domestik Regional Bruto Atas Dasar Harga Berlaku menurut Lapangan Usaha Kab. Karanganyar Tahun 2015-2019 (juta rupiah)	II-11
Tabel II.12.	Produk Domestik Regional Bruto Atas Dasar Harga Konstan Menurut Lapangan Usaha Kabupaten Karanganyar Tahun 2015-2019 (juta rupiah)	II-12
Tabel II.13.	Kontribusi Sektor-sektor Ekonomi Terhadap PDRB	II-13
Tabel II.14.	PDRB Perkapita Tahun 2015-2019	II-14
Tabel II.15.	Presentase dan Jumlah Penduduk Miskin Kab. Karanganyar, Prov. Jawa Tengah dan Nasional	II-16
Tabel II.16.	Indeks Pembangunan Manusia (IPM) Kabupaten Karanganyar ..	II-19
Tabel II.17.	IPM Kabupaten/Kota Wilayah Soloraya Tahun 2015-2019	II-19
Tabel II.18.	Perkembangan Indikator Komposit IPG Tahun 2015, 2017-2019.	II-24
Tabel II.19.	Perkembangan Indikator Komposit IDG Kabupaten Karanganyar Tahun 2015-2019	II-25
Tabel II.20.	Angka Kematian Ibu (AKI) per 100.000 Kelahiran Hidup di Kabupaten Karanganyar dan Provinsi Jawa Tengah	II-26
Tabel II.21.	Angka Kematian Bayi (AKB) per 1.000 Kelahiran Hidup di Kabupaten Karanganyar dan Provinsi Jawa Tengah	II-26
Tabel II.22.	Angka Kematian Anak Balita (AKABA) per 1.000 KH di Kabupaten Karanganyar dan Provinsi Jawa Tengah	II-27
Tabel II.23.	Prevalensi Balita Gizi Buruk Tahun 2015-2019	II-27
Tabel II.24.	Kondisi Penyakit Menular Tahun 2015-2019	II-27
Tabel II.25.	Kondisi Jalan di Kabupaten Karanganyar Tahun 2015-2019	II-30
Tabel II.26.	Kondisi jaringan irigasi dan embung Tahun 2015-2019	II-30
Tabel II.27.	Kejahatan dan Pelanggaran di Kabupaten Karanganyar yang dilaporkan ke Polisi Tahun 2015-2019	II-31
Tabel II.28.	Skala Nilai Peringkat Kinerja	II-32
Tabel II.29.	Capaian Kinerja Urusan Pendidikan Tahun 2019	II-32
Tabel II.30.	Capaian Kinerja Urusan Kesehatan Tahun 2019	II-33
Tabel II.31.	Capaian Kinerja Urusan Pekerjaan Umum dan Penataan Ruang Tahun 2019	II-34

Tabel II.32.	Capaian Kinerja Urusan Perumahan Rakyat dan Kawasan Permukiman Tahun 2019	II-34
Tabel II.33.	Capaian Kinerja Urusan Ketenteraman, Ketertiban Umum dan Perlindungan Masyarakat Tahun 2019	II-35
Tabel II.34.	Capaian Kinerja Urusan Sosial Tahun 2019	II-35
Tabel II.35.	Capaian Kinerja Urusan Tenaga Kerja Tahun 2019	II-36
Tabel II.36.	Capaian Kinerja Urusan Pemberdayaan Perempuan dan Perlindungan Anak Tahun 2019	II-36
Tabel II.37.	Capaian Kinerja Urusan Pangan Tahun 2019	II-36
Tabel II.38.	Capaian Kinerja Urusan Pertanahan Tahun 2019	II-37
Tabel II.39.	Capaian Kinerja Urusan Lingkungan Hidup Tahun 2019	II-37
Tabel II.40.	Capaian Kinerja Urusan Administrasi Kependudukan dan Pencatatan Sipil Tahun 2019	II-38
Tabel II.41.	Capaian Kinerja Urusan Pemberdayaan Masyarakat dan Desa Tahun 2019	II-38
Tabel II.42.	Capaian Kinerja Urusan Pengendalian Penduduk dan Keluarga Berencana Tahun 2019	II-39
Tabel II.43.	Capaian Kinerja Urusan Perhubungan Tahun 2019	II-39
Tabel II.44.	Capaian Kinerja Urusan Komunikasi dan Informatika Tahun 2019	II-39
Tabel II.45.	Capaian Kinerja Urusan Koperasi dan Usaha Kecil Menengah Tahun 2019	II-40
Tabel II.46.	Capaian Kinerja Urusan Penanaman Modal Tahun 2019	II-40
Tabel II.47.	Capaian Kinerja Urusan Kepemudaan dan Olahraga Tahun 2019	II-40
Tabel II.48.	Capaian Kinerja Urusan Statistik Tahun 2019	II-41
Tabel II.49.	Capaian Kinerja Urusan Kebudayaan Tahun 2019	II-41
Tabel II.50.	Capaian Kinerja Urusan Perpustakaan Tahun 2019	II-42
Tabel II.51.	Capaian Kinerja Urusan Kearsipan Tahun 2019	II-42
Tabel II.52.	Capaian Kinerja Urusan Kelautan dan Perikanan Tahun 2019 ..	II-42
Tabel II.53.	Capaian Kinerja Urusan Pariwisata Tahun 2019	II-43
Tabel II.54.	Capaian Kinerja Urusan Pertanian Tahun 2019	II-43
Tabel II.55.	Capaian Kinerja Urusan Energi dan Sumber Daya Mineral Tahun 2019	II-44
Tabel II.56.	Capaian Kinerja Urusan Perdagangan Tahun 2019	II-44
Tabel II.57.	Capaian Kinerja Urusan Perindustrian Tahun 2019	II-45
Tabel II.58.	Capaian Kinerja Urusan Transmigrasi Tahun 2019.....	II-45
Tabel II.59	Capaian Kinerja Urusan Administrasi Pemerintahan Tahun 2019	II-45
Tabel II.60.	Capaian Kinerja Urusan Pengawasan Tahun 2019	II-46
Tabel II.61.	Capaian Kinerja Urusan Perencanaan Tahun 2019	II-47
Tabel II.62.	Capaian Kinerja Urusan Keuangan Tahun 2019	II-47
Tabel II.63.	Capaian Kinerja Urusan Kepegawaian, Pendidikan dan Pelatihan Tahun 2019	II-48
Tabel II.64.	Capaian Kinerja Urusan Penelitian dan Pengembangan Tahun 2019	II-48
Tabel II.65.	Pencapaian Indikator Kinerja Pembangunan Daerah Tahun 2019	II-48
Tabel II.66.	Dampak Covid-19 dan Permasalahan yang dihadapi Tahun 2020	II-51
Tabel III.1.	Proyeksi Indikator Ekonomi Daerah Jawa Tengah Tahun 2021 .	III-3
Tabel III.2.	PDRB Atas Dasar Harga Berlaku dan Atas Dasar Harga Konstan Kabupaten Karanganyar Tahun 2015-2019	III-3

Tabel III.3.	Produk Domestik Regional Bruto Atas Dasar Harga Berlaku menurut Lapangan Usaha Kabupaten Karanganyar Tahun 2015-2019	III-3
Tabel III.4.	Produk Domestik Regional Bruto Atas Dasar Harga Konstan Menurut Lapangan Usaha Kabupaten Karanganyar Tahun 2015-2019	III-4
Tabel III.5.	Kontribusi Sektor-sektor Ekonomi Terhadap PDRB Tahun 2015-2019	III-5
Tabel III.6.	Pertumbuhan Ekonomi di Kawasan Subosukawonosraten Tahun 2015-2019	III-6
Tabel III.7.	Proyeksi Indikator Ekonomi Daerah Kabupaten Karanganyar Tahun 2021	III-10
Tabel III.8.	Realisasi Pendapatan dan Proyeksi Pendapatan Tahun 2018-2022 (*proyeksi)	III-11
Tabel III.9.	Proyeksi Pendapatan Tahun 2021-2022, sesuai PP 12/2019	III-12
Tabel III.10.	Realisasi dan Proyeksi Belanja Tahun 2018-2022	III-15
Tabel III.11.	Proyeksi 2021-2022 berdasarkan PP Nomor 12 tahun 2019	III-16
Tabel III.12.	Rencana Kegiatan Percepatan Pembangunan Ekonomi berdasarkan Perpres Nomor 79 tahun 2019 di Kabupaten Karanganyar	III-17
Tabel III.13.	Realisasi Pembiayaan Tahun 2018-2019 dan Proyeksi Pembiayaan Tahun 2020-2022	III-17
Tabel IV.1.	Misi, Tujuan, Sasaran Dan Target Indikator Tahun 2021	IV-5
Tabel IV.2.	Rencana Capaian Target Indikator Kinerja Utama Pemerintah Daerah dan Perangkat Daerah	IV-27
Tabel V.1.	Program dan Perkiraan Pendanaan Urusan Pendidikan Tahun 2021	V-2
Tabel V.2.	Program dan Perkiraan Pendanaan Urusan Kesehatan Tahun 2021	V-3
Tabel V.3.	Program dan Perkiraan Pendanaan Urusan Pekerjaan Umum dan Penataan Ruang Tahun 2021	V-3
Tabel V.4.	Program dan Perkiraan Pendanaan Urusan Perumahan Rakyat dan Kawasan Permukiman Tahun 2021	V-4
Tabel V.5.	Program dan Perkiraan Pendanaan Urusan Ketentraman, Ketertiban Umum, dan Perlindungan Masyarakat Tahun 2021 ..	V-5
Tabel V.6.	Program dan Perkiraan Pendanaan Urusan Ketentraman, Ketertiban Umum, dan Perlindungan Masyarakat Tahun 2021 ..	V-6
Tabel V.7.	Program dan Perkiraan Pendanaan Urusan Tenaga Kerja Tahun 2021	V-6
Tabel V.8.	Program dan Perkiraan Pendanaan Urusan Pemberdayaan Perempuan dan Perlindungan Anak Tahun 2021	V-7
Tabel V.9.	Program dan Perkiraan Pendanaan Urusan Pangan Tahun 2021	V-7
Tabel V.10.	Program dan Perkiraan Pendanaan Urusan Pertanahan Tahun 2021	V-8
Tabel V.11.	Program dan Perkiraan Pendanaan Urusan Lingkungan Hidup Tahun 2021	V-8
Tabel V.12.	Program dan Perkiraan Pendanaan Urusan Administrasi Kependudukan dan Pencatatan Sipil Tahun 2021	V-9
Tabel V.13.	Program dan Perkiraan Pendanaan Urusan Pemberdayaan Masyarakat dan Desa Tahun 2021	V-9
Tabel V.14.	Program dan Perkiraan Pendanaan Urusan Pengendalian Penduduk dan Keluarga Berencana Tahun 2021	V-10

Tabel V.15.	Program dan Perkiraan Pendanaan Urusan Perhubungan Tahun 2021	V-10
Tabel V.16.	Program dan Perkiraan Pendanaan Urusan Komunikasi dan Informatika Tahun 2021	V-11
Tabel V.17.	Program dan Perkiraan Pendanaan Urusan Koperasi, Usaha Kecil, dan Menengah Tahun 2021	V-11
Tabel V.18.	Program dan Perkiraan Pendanaan Urusan Penanaman Modal Tahun 2021	V-12
Tabel V.19.	Program dan Perkiraan Pendanaan Urusan Kepemudaan dan Olahraga Tahun 2021	V-13
Tabel V.20.	Program dan Perkiraan Pendanaan Urusan Statistik Tahun 2021	V-13
Tabel V.21.	Program dan Perkiraan Pendanaan Urusan Persandian Tahun 2021	V-13
Tabel V.22.	Program dan Perkiraan Pendanaan Urusan Kebudayaan Tahun 2021	V-13
Tabel V.23.	Program dan Perkiraan Pendanaan Urusan Perpustakaan Tahun 2021	V-14
Tabel V.24.	Program dan Perkiraan Pendanaan Urusan Kearsipan Tahun 2021	V-14
Tabel V.25.	Program dan Perkiraan Pendanaan Urusan Kelautan dan Perikanan Tahun 2021	V-15
Tabel V.26.	Program dan Perkiraan Pendanaan Urusan Pariwisata Tahun 2021	V-15
Tabel V.27.	Program dan Perkiraan Pendanaan Urusan Pertanian Tahun 2021	V-16
Tabel V.28.	Program dan Perkiraan Pendanaan Urusan Kehutanan Tahun 2021	V-16
Tabel V.29.	Program dan Perkiraan Pendanaan Urusan Energi dan Sumber Daya Mineral Tahun 2021	V-17
Tabel V.30.	Program dan Perkiraan Pendanaan Urusan Perdagangan Tahun 2021	V-17
Tabel V.31.	Program dan Perkiraan Pendanaan Urusan Perindustrian Tahun 2021	V-17
Tabel V.32.	Program dan Perkiraan Pendanaan Urusan Transmigrasi Tahun 2021	V-18
Tabel V.33.	Program dan Perkiraan Pendanaan Sekretariat Daerah Tahun 2021	V-18
Tabel V.34.	Program dan Perkiraan Pendanaan Sekretariat DPRD Tahun 2021	V-19
Tabel V.35.	Program dan Perkiraan Pendanaan Urusan Perencanaan Tahun 2021	V-20
Tabel V.36.	Program dan Perkiraan Pendanaan Urusan Keuangan Tahun 2021	V-20
Tabel V.37.	Program dan Perkiraan Pendanaan Urusan Kepegawaian Tahun 2021	V-21
Tabel V.38.	Program dan Perkiraan Pendanaan Urusan Pendidikan dan Pelatihan Tahun 2021	V-21
Tabel V.39.	Program dan Perkiraan Pendanaan Urusan Penelitian dan Pengembangan Tahun 2021	V-21
Tabel V.40.	Program dan Perkiraan Pendanaan Urusan Pengawasan Tahun 2021	V-22

Tabel V.41.	Program dan Perkiraan Pendanaan Urusan Kewilayahan Tahun 2021	V-22
Tabel V.42.	Program dan Perkiraan Pendanaan Urusan Kesatuan Bangsa dan Politik Tahun 2021	V-26
Tabel V.43.	Proyeksi Kapasitas Riil Kemampuan Keuangan Daerah Untuk mendanai Pembangunan Daerah Tahun 2021	V-27
Tabel VI.1	Indikator Kinerja Utama (IKU) Penyelenggaraan Pemerintahan Kabupaten Karanganyar Tahun 2021	VI.2
Tabel VI.2.	Penetapan Capaian Indikator Kinerja Penyelenggaraan Urusan Pemerintahan	VI.4

DAFTAR GAMBAR

		Hal.
Gambar 1.1.	Keterkaitan RKPD dengan Dokumen Perencanaan Lainnya	I-4
Gambar 2.1.	Peta Administrasi Kabupaten Karanganyar	II-2
Gambar 2.2.	Peta Curah Hujan Kabupaten Karanganyar	II-4
Gambar 2.3.	Sebaran Kerentanan Perubahan Iklim Kabupaten Karanganyar	II-5
Gambar 2.4.	Pertumbuhan Ekonomi Kabupaten Karanganyar, Provinsi Jawa Tengah dan Nasional tahun 2015–2019	II-10
Gambar 2.5.	Laju Inflasi Kabupaten Karanganyar Dibandingkan dengan Provinsi Jawa Tengah 2015-2019	II-14
Gambar 2.6.	Perkembangan Indeks Gini Kabupaten Karanganyar, Provinsi Jawa Tengah dan Nasional Tahun 2011-2015	II-15
Gambar 2.7.	Posisi Relatif Indeks Gini Kabupaten Karanganyar Tahun 2015	II-15
Gambar 2.8.	Persentase Kemiskinan Kab. Karanganyar, Prov. Jawa Tengah dan Nasional Tahun 2015-2019	II-16
Gambar 2.9.	Garis Kemiskinan Kab. Karanganyar, Jawa Tengah dan Nasional Tahun 2015-2019	II-17
Gambar 2.10.	Indeks Kedalaman Kemiskinan (P1) Kab. Karanganyar, Jawa Tengah dan Nasional Tahun 2015-2019	II-18
Gambar 2.11.	Indeks Keparahan Kemiskinan (P2) Kab. Karanganyar, Jawa Tengah dan Nasional Tahun 2015-2019	II-18
Gambar 2.12.	Nilai IPM Wilayah Soloraya Tahun 2015-2019	II-19
Gambar 2.13.	Perkembangan IPM Kabupaten Karanganyar dan Provinsi Jawa Tengah Tahun 2015-2019	II-20
Gambar 2.14.	Perkembangan Angka Harapan Hidup Kabupaten Karanganyar dan Provinsi Jawa Tengah Tahun 2015-2019	II-21
Gambar 2.15.	Perkembangan Angka Harapan Lama Sekolah Kabupaten Karanganyar dan Provinsi Jawa Tengah Tahun 2015-2019 ..	II-21
Gambar 2.16.	Perkembangan Rata-rata Lama Sekolah Kabupaten Karanganyar dan Provinsi Jawa Tengah Tahun 2015-2019	II-22
Gambar 2.17.	Pengeluaran Per Kapita Kab. Karanganyar dan Prov. Jawa Tengah Tahun 2015-2019	II-23
Gambar 2.18.	Perkembangan IPG Kabupaten Karanganyar dengan Provinsi Jawa Tengah dan Nasional tahun 2015-2019	II-23
Gambar 2.19.	Perkembangan IDG Kabupaten Karanganyar dengan Provinsi Jawa Tengah dan Nasional Tahun 2014-2018	II-25
Gambar 3.1.	Pertumbuhan Ekonomi Kab. Karanganyar, Prov Jawa Tengah dan Nasional tahun 2015–2019	III-6
Gambar 3.2.	Laju Inflasi Kabupaten Karanganyar Dibandingkan dengan Provinsi Jawa Tengah 2015-2019	III-7

Gambar 4.1. Prioritas Pembangunan Nasional Tahun 2021 IV-16

BAB I

PENDAHULUAN

1.1 Latar Belakang

Tahun 2021 tahun ke III periode lima tahunan perencanaan pembangunan daerah di Kabupaten Karanganyar. Rencana pembangunan tahunan Rencana Kerja Pemerintah Daerah (RKPD) merupakan penjabaran dari Rencana Pembangunan Jangka Menengah Daerah (RPJMD) dan disusun melalui pendekatan teknokratik, partisipatif, politik, atas bawah dan bawah atas serta berpedoman pada Rencana Kerja Pemerintah (RKP) dan Program Strategis Nasional yang ditetapkan oleh Pemerintah Pusat dan Pemerintah Provinsi, serta memperhatikan pelaksanaan pembangunan kabupaten dan dinamika lingkungan strategis yang berkembang.

Penyusunan RKPD Tahun 2021 memperhatikan RPJMD Tahun 2018-2023, pada Tahun 2021 memuat arah kebijakan dan sasaran pokok dengan tema **“Maju dan Berdaya Saing”** dan arah pembangunan **”Pengembangan keunggulan desa dan kota untuk mendukung Daya Saing daerah dan melanjutkan pemerataan infrastruktur”**. Selain itu juga memperhatikan capaian dan kendala dalam pelaksanaan RKPD Tahun 2019-2020, dinamika lingkungan strategis yang berkembang saat ini dan tantangan yang akan datang; hasil review rencana tata ruang dan wilayah; prinsip (*Sustainable Development Goals/SDGs*) Tahun 2016-2030; dan tindak lanjut Proyek Strategis Nasional di Karanganyar.

1.2 Landasan Hukum

Landasan hukum penyusunan dokumen RKPD Kabupaten Karanganyar Tahun 2021 sebagai berikut :

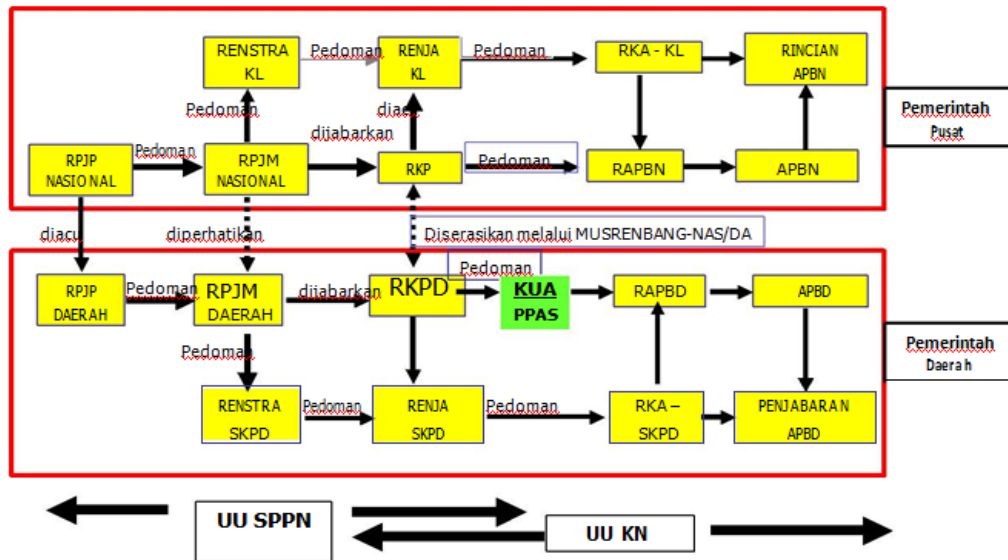
1. Undang-Undang Nomor 13 Tahun 1950 tentang Pembentukan Daerah-daerah Kabupaten dalam Lingkungan Provinsi Jawa Tengah;
2. Undang-Undang Nomor 17 Tahun 2003 tentang Keuangan Negara (Lembaran Negara Republik Indonesia Tahun 2003 Nomor 47, Tambahan Lembaran Negara Republik Indonesia Nomor 4286);
3. Undang-Undang Nomor 1 Tahun 2004 tentang Perbendaharaan Negara (Lembaran Negara Republik Indonesia Tahun 2004 Nomor 5, Tambahan Lembaran Negara Republik Indonesia Nomor 4355);
4. Undang-Undang Nomor 25 Tahun 2004 tentang Sistem Perencanaan Pembangunan Nasional (Lembaran Negara Republik Indonesia Tahun 2004 Nomor 104, Tambahan Lembaran Negara Republik Indonesia Nomor 4421);

5. Undang-Undang Nomor 17 Tahun 2007 tentang Rencana Pembangunan Jangka Panjang Nasional Tahun 2005-2025 (Lembaran Negara Republik Indonesia Tahun 2007 Nomor 33, Tambahan Lembaran Negara Republik Indonesia Nomor 4700);
6. Undang-Undang Nomor 23 Tahun 2014 tentang Pemerintahan Daerah (Lembaran Negara Republik Indonesia Tahun 2014 Nomor 244, Tambahan Lembaran Negara Republik Indonesia Nomor 5587) sebagaimana telah diubah beberapa kali, terakhir dengan Undang-Undang Nomor 9 Tahun 2015 tentang Perubahan Kedua Atas Undang-Undang Nomor 23 Tahun 2014 tentang Pemerintahan Daerah (Lembaran Negara Republik Indonesia Tahun 2015 Nomor 58, Tambahan Lembaran Negara Republik Indonesia Nomor 5679);
7. Peraturan Pemerintah Nomor 02 tahun 2018 tentang Standar Pelayanan Minimal (Tambahan Lembaran Negara Republik Indonesia Nomor 6178);
8. Peraturan Pemerintah Nomor 12 Tahun 2019 tentang Pengelolaan Keuangan Daerah (Lembaran Negara Republik Indonesia Tahun 2019 Nomor 42, Tambahan Lembaran Negara Republik Indonesia Nomor 6322);
9. Peraturan Pemerintah Nomor 13 Tahun 2019 tentang Laporan dan Evaluasi Penyelenggaraan Pemerintah Daerah (Lembaran Negara Republik Indonesia Tahun 2019 Nomor 52, Tambahan Lembaran Negara Republik Indonesia Nomor 6323);
10. Peraturan Pemerintah Nomor 72 Tahun 2019 tentang Perubahan Atas Peraturan Pemerintah Nomor 18 Tahun 2016 tentang Perangkat Daerah (Lembaran Negara Republik Indonesia Tahun 2019 Nomor 187, Tambahan Lembaran Negara Republik Indonesia Nomor 6402);
11. Peraturan Presiden Nomor 59 Tahun 2017 tentang Pelaksanaan Pencapaian Tujuan Pembangunan Berkelanjutan (Lembaran Negara Republik Indonesia Tahun 2017 Nomor 136)
12. Peraturan Presiden Nomor 79 Tahun 2019 tentang Percepatan Pembangunan Ekonomi Kawasan Kendal – Semarang – Salatiga – Demak – Grobogan; Kawasan Purworejo – Wonosobo – Magelang – Temanggung dan Kawasan Brebes – Tegal – Pemalang (Lembaran Negara Republik Indonesia Tahun 2019 Nomor 224);
13. Peraturan Presiden Nomor 18 tahun 2020 tentang Rencana Pembangunan Jangka Menengah Nasional Tahun 2020-2024 (Lembaran Negara Republik Indonesia Tahun 2020 Nomor 10)
14. Peraturan Menteri Dalam Negeri Nomor 86 Tahun 2017 tentang Tata Cara Perencanaan, Pengendalian dan Evaluasi Pembangunan Daerah, Tata Cara Evaluasi Rancangan Peraturan Daerah tentang Rencana Pembangunan Jangka Panjang Daerah dan Rencana Pembangunan Jangka Menengah Daerah, serta Tata Cara Perubahan Rencana Pembangunan Jangka Panjang

- Daerah, Rencana Pembangunan Jangka Menengah Daerah dan Rencana Kerja Pemerintah Daerah;
15. Peraturan Menteri Dalam Negeri Nomor 90 Tahun 2019 tentang Klasifikasi, Kodefikasi, dan Nomenklatur Perencanaan Pembangunan dan Keuangan Daerah;
 16. Peraturan Menteri Dalam Negeri Nomor 40 Tahun 2020 tentang Pedoman Penyusunan Rencana Kerja Pemerintah Daerah Tahun 2021;
 17. Peraturan Daerah Provinsi Jawa Tengah Nomor 3 Tahun 2008 tentang Rencana Pembangunan Jangka Panjang Daerah Provinsi Jawa Tengah Tahun 2005–2025 (Lembaran Daerah Provinsi Jawa Tengah Tahun 2014 Nomor 5, Tambahan Lembaran Daerah Provinsi Jawa Tengah Nomor 65);
 18. Peraturan Daerah Provinsi Jawa Tengah Nomor 5 Tahun 2019 tentang Rencana Pembangunan Jangka Menengah Daerah (RPJMD) Provinsi Jawa Tengah Tahun 2018–2023;
 19. Peraturan Daerah Kabupaten Karanganyar Nomor 11 Tahun 2007 tentang Tata Cara Penyusunan Rencana Pembangunan Daerah dan Pelaksanaan Musyawarah Perencanaan Pembangunan Daerah Kabupaten Karanganyar (Lembaran Daerah Kabupaten Karanganyar Tahun 2007 Nomor 11);
 20. Peraturan Daerah Kabupaten Karanganyar Nomor 16 Tahun 2016 tentang Pembentukan dan Susunan Perangkat Daerah Kabupaten Karanganyar, sebagaimana telah diubah dengan Peraturan Daerah Nomor 22 Tahun 2019 (Lembaran Daerah Kabupaten Karanganyar Tahun 2019 Nomor 22, Tambahan Lembaran Daerah Kabupaten Karanganyar Nomor 113);
 21. Peraturan Daerah Kabupaten Karanganyar Nomor 10 Tahun 2019 tentang Rencana Pembangunan Jangka Menengah Daerah Kabupaten Karanganyar Tahun 2018–2023 (Lembaran Daerah Kabupaten Karanganyar Tahun 2019 Nomor 10, Tambahan Lembaran Daerah Kabupaten Karanganyar Nomor 104).

1.3 Hubungan antar Dokumen

Dokumen perencanaan pembangunan yang harus dimiliki oleh daerah adalah Rencana Pembangunan Jangka Panjang Daerah (RPJPD), RPJMD, dan RKPD. RPJPD menjelaskan visi, misi, arah dan sasaran pembangunan daerah selama 20 (dua puluh) tahun, dijabarkan setiap 5 (lima) tahun dalam bentuk dokumen RPJMD. RPJMD dijabarkan lagi ke tahapan pelaksanaan tahunan dalam bentuk dokumen RKPD. Selanjutnya, RKPD menjadi landasan bagi penyusunan Kebijakan Umum Anggaran Pendapatan dan Belanja Daerah (KUA) serta Prioritas dan Plafon Anggaran Sementara (PPAS) serta Rancangan Anggaran Pendapatan dan Belanja Daerah (RAPBD) .



Sumber : Undang-undang No. 25 tahun 2004

Gambar 1.1: Keterkaitan RKPD dengan Dokumen Perencanaan Lainnya

RKPD Kabupaten Karanganyar Tahun 2021 sebagai rencana tahunan, mendasarkan pada dokumen RPJMD tahun 2018–2023, arahan kebijakan nasional dalam RKP Tahun 2021, dan arah kebijakan RKPD Provinsi Jawa Tengah Tahun 2021 serta beberapa dokumen perencanaan pembangunan daerah yang bersifat multi sektoral antara lain Rencana Tata Ruang Wilayah (RTRW) Kabupaten Karanganyar, RTRW Provinsi Jawa Tengah, Prinsip SDGs (*Sustainable Development Goals/SDGs*) Tahun 2016-2030, Strategi Penanggulangan Kemiskinan Daerah (SPKD), dan Rencana Aksi Daerah Pendidikan Untuk Semua (RAD PUS). Indikator SPM di 6 urusan yang diamanatkan dalam Peraturan Pemerintah Nomor 2 Tahun 2018 akan dijabarkan dalam program dan kegiatan sebagaimana dalam peraturan menteri dimasing masing urusan. Sehingga RKPD Kabupaten Karanganyar Tahun 2021 dapat sejalan dengan arah kebijakan pembangunan yang telah ditegaskan dalam RKP Nasional Tahun 2021, dan Arah Kebijakan Pemerintah Provinsi Jawa Tengah Tahun 2021. Hal ini sejalan dengan kebijakan pengintegrasian perencanaan pembangunan daerah dengan pembangunan secara nasional.

1.4 Maksud dan Tujuan

Penyusunan Rencana Kerja Pembangunan Daerah (RKPD) Kabupaten Karanganyar Tahun 2021 dimaksudkan untuk :

1. Mewujudkan sinergitas antara perencanaan, penganggaran, pelaksanaan dan pengawasan pembangunan antar wilayah, antar sektor pembangunan dan antar tingkat pemerintahan serta mewujudkan efisiensi alokasi berbagai sumber daya pembangunan daerah.

2. Memberikan arah dan pedoman kepada seluruh pemangku kepentingan (*stakeholders*) pembangunan daerah Kabupaten Karanganyar dalam pelaksanaan pembangunan daerah Tahun 2021.

Tujuan penyusunan RKPD Kabupaten Karanganyar Tahun 2021 adalah :

1. Tersedianya program dan kegiatan yang akan dilaksanakan oleh Perangkat Daerah melalui Rencana Kerja Perangkat Daerah Tahun 2021 dalam rangka penyelenggaraan pemerintahan dan pembangunan;
2. Tersedianya dasar penyusunan Kebijakan Umum Anggaran (KUA) Kabupaten Karanganyar Tahun 2021 serta Prioritas dan Plafon Anggaran Sementara (PPAS) Kabupaten Karanganyar Tahun 2021;
3. Tersedianya pedoman dalam penyusunan Rencana Anggaran Pendapatan dan Belanja Daerah (RAPBD) Kabupaten Karanganyar Tahun 2021.

1.5 Sistematika RKPD

Rencana Pembangunan Pemerintah Daerah (RKPD) Kabupaten Karanganyar Tahun 2021 disusun berdasarkan Pasal 78 ayat (2) Peraturan Menteri Dalam Negeri (Permendagri) Nomor 86 Tahun 2017 dengan sistematika sebagai berikut :

BAB I PENDAHULUAN

Memuat gambaran umum penyusunan dokumen RKPD, yang meliputi :

- pengertian ringkas tentang RKPD, proses penyusunan RKPD, kedudukan RKPD tahun rencana dalam periode dokumen perencanaan pembangunan serta tindaklanjutnya dengan proses penyusunan RAPBD.
- Dasar hukum yang digunakan dalam penyusunan RKPD, baik yang berskala nasional, maupun lokal yang memuat ketentuan / peraturan perundang-undangan secara langsung terkait dengan penyusunan RKPD.
- Hubungan RKPD dengan dokumen lain yang relevan beserta penjelasannya. Keterhubungan dengan dokumen lain, seperti: RPJMD Provinsi/Kabupaten/Kota, RKP/Program Strategis Nasional, dan RKPD Provinsi untuk penyusunan RKPD Kabupaten/kota.
- Tujuan dan sasaran penyusunan dokumen RKPD bagi daerah yang bersangkutan.
- Sistematika penyusunan dokumen RKPD terkait dengan pengaturan bab serta garis besar isi setiap bab.

BAB II GAMBARAN UMUM KONDISI DAERAH.

Bagian ini menjelaskan secara logis tentang :

- Gambaran umum kondisi daerah yang meliputi aspek geografi dan demografi serta indikator kinerja penyelenggaraan pemerintah daerah.
- Evaluasi pelaksanaan RKPD tahun lalu menguraikan tentang hasil evaluasi RKPD tahun lalu, selain itu juga memperhatikan dokumen RPJPD dan dokumen RKPD tahun berjalan sebagai bahan acuan.
- Permasalahan pembangunan daerah berisi uraian rumusan umum permasalahan pembangunan yang berhubungan dengan prioritas pembangunan daerah, dan permasalahan lainnya yang berhubungan dengan layanan dasar dan tugas fungsi Perangkat Daerah.

BAB III KERANGKA EKONOMI DAERAH DAN KEUANGAN DAERAH

Memuat penjelasan tentang kondisi ekonomi tahun lalu dan perkiraan tahun berjalan, yang antara lain mencakup indikator pertumbuhan ekonomi daerah, sumber-sumber pendapatan dan kebijakan pemerintah daerah yang diperlukan dalam pembangunan perekonomian daerah meliputi pendapatan daerah, belanja daerah dan pembiayaan daerah.

BAB IV SASARAN DAN PRIORITAS PEMBANGUNAN DAERAH.

Menjelaskan perumusan prioritas dan sasaran pembangunan daerah berdasarkan hasil analisis terhadap hasil evaluasi pelaksanaan RKPD tahun lalu dan capaian kinerja yang direncanakan dalam RPJMD, identifikasi permasalahan ditingkat daerah dan nasional, rancangan kerangka ekonomi daerah beserta kerangka pendanaan.

BAB V RENCANA KERJA DAN PENDANAAN DAERAH.

Mengemukakan rencana program dan kegiatan prioritas daerah yang disusun berdasarkan evaluasi pembangunan tahunan, kedudukan tahun rencana (RKPD) dan capaian kinerja yang direncanakan dalam RPJMD.

BAB VI KINERJA PENYELENGGARAAN PEMERINTAHAN DAERAH

Memberikan panduan dalam pencapaian kinerja tahunan yang ditetapkan menjadi Indikator Kinerja Utama (IKU) maupun Indikator Kinerja Kunci (IKK) pada akhir tahun perencanaan.

BAB VII PENUTUP.

Memuat harapan dukungan dari seluruh pemangku kepentingan dalam rangka pelaksanaan program dan kegiatan pembangunan daerah Kabupaten Karanganyar.

BAB II

GAMBARAN UMUM KONDISI DAERAH

2.1. Kondisi Umum Daerah

2.1.1. Aspek Geografi dan Demografi

a. Aspek Geografi

Luas wilayah Kabupaten Karanganyar yaitu 77.378,64 Ha atau 2,38% dari total luas wilayah Provinsi Jawa Tengah. Secara administratif Kabupaten Karanganyar terbagi menjadi 17 kecamatan yang terdiri dari 15 Kelurahan dan 162 Desa, 1.961 Rukun warga dan 6.473 rukun tetangga. Berdasarkan luas wilayah, Kecamatan Tawangmangu merupakan terbesar yang mencapai luas sebesar 7.003,16 Ha dan Kecamatan Colomadu merupakan terkecil dengan luas 1.564,17 Ha. Pembagian wilayah administratif dan luas wilayah per kecamatan dapat dilihat pada Tabel II.1.

Tabel II.1.

Pembagian Wilayah Administrasi dan Luas Wilayah Menurut Kecamatan di Kabupaten Karanganyar Tahun 2019

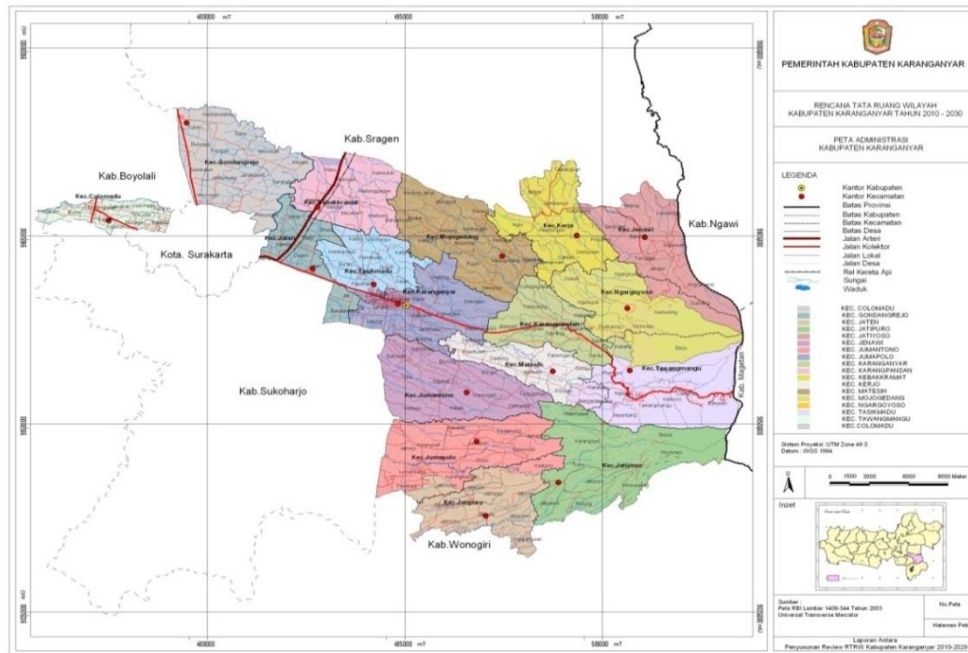
No.	Kecamatan	Luas Wilayah (Ha)	Kelurahan	Desa
1.	Jatipuro	4.036,50	0	10
2.	Jatiyoso	6.716,49	0	9
3.	Jumapolo	5.567,02	0	12
4.	Jumatono	5.355,44	0	11
5.	Matesih	2.626,63	0	9
6.	Tawangmangu	7.003,16	3	7
7.	Ngargoyoso	6.533,94	0	9
8.	Karangpandan	3.411,08	0	11
9.	Karanganyar	4.302,64	12	0
10.	Tasikmadu	2.759,73	0	10
11.	Jaten	2.554,81	0	8
12.	Colomadu	1.564,17	0	11
13.	Gondagrejo	5.679,95	0	13
14.	Kebakkramat	3.645,63	0	10
15.	Mojogedang	5.330,90	0	13
16.	Kerjo	4.682,27	0	10
17.	Jenawi	5.608,28	0	9
Total		77.378,64	15	162

Sumber: Kab. Karanganyar Dalam Angka 2020

Dari tabel tersebut diatas dapat dilihat bahwa ada 5 (lima) kecamatan dengan luas wilayah yang relatif besar, yaitu Kecamatan Tawangmangu, Kecamatan Jatiyoso, Kecamatan Ngargoyoso, Kecamatan Gondangrejo dan Kecamatan Jumapolo sedangkan untuk luas wilayah yang paling kecil adalah Kecamatan Colomadu.

Secara administratif, Kabupaten Karanganyar berbatasan wilayah dengan:

1. Sebelah Utara : Kabupaten Sragen
2. Sebelah Timur : Kabupaten Magetan dan Ngawi
Provinsi Jawa Timur
3. Sebelah Selatan : Kabupaten Wonogiri dan Sukoharjo
4. Sebelah Barat : Kabupaten Boyolali dan
Kota Surakarta



Sumber : RTRW Kabupaten Karanganyar Tahun 2013-2032

Gambar 2.1.
Peta Administrasi Kabupaten Karanganyar

Rata-rata ketinggian wilayah di Kabupaten Karanganyar berada pada ketinggian sekitar 511 m di atas permukaan laut. Wilayah terendah berada di Kecamatan Kebakkramat yaitu sekitar 80 meter dari permukaan laut (mdpl) dan wilayah tertinggi berada di Kecamatan Tawangmangu mencapai ketinggian sekitar 2000 mdpl.

Tabel II.2.
Ketinggian Wilayah di Kabupaten Karanganyar

No	Kecamatan	Ketinggian (m dpl)		
		Terendah	Tertinggi	Rata-rata
1	Jatipuro	500	1.200	770
2	Jatiyoso	800	1.550	950
3	Jumapolo	340	580	470
4	Jumantono	300	600	450
5	Matesih	380	750	450
6	Tawangmangu	800	2.000	1.200

No	Kecamatan	Ketinggian (m dpl)		
		Terendah	Tertinggi	Rata-rata
7	Ngargoyoso	750	1.000	880
8	Karangpandan	450	650	500
9	Karanganyar	240	480	320
10	Tasikmadu	120	240	140
11	Jaten	90	105	98
12	Colomadu	130	150	140
13	Gondangrejo	140	170	150
14	Kebakkramat	80	187	95
15	Mojogedang	380	500	403
16	Kerjo	380	520	450
17	Jenawi	410	1.500	750
Kab. Karanganyar		80	2.000	511

Sumber : Kabupaten Karanganyar Dalam Angka Tahun 2020,

Kabupaten Karanganyar memiliki sumber mata air yang relatif banyak karena letaknya yang berada di kaki Gunung Lawu, dimana keadaan tanahnya makin ke barat semakin datar dan banyak sumber air yang berasal dari Gunung Lawu. Sementara itu, sungai yang melintas di Kabupaten Karanganyar dikelompokkan ke dalam 6 (enam) Sub Daerah Aliran Sungai (DAS), yaitu Sub DAS Keduwang Hulu, Sub DAS Jlantah Walikan, Sub DAS Samin, Sub DAS Mungkung, Sub DAS Kenatan, dan Sub DAS Pepe. Gambaran selengkapnya dapat dilihat pada Tabel II.3. Saat ini air, baik air permukaan maupun bawah tanah, semakin membutuhkan perhatian, karena jangka panjang dapat menimbulkan perselisihan antar komponen masyarakat. Kebutuhan untuk air bersih (PDAM), kebutuhan untuk irigasi dan kebutuhan usaha pribadi (privatisasi air/mata air).

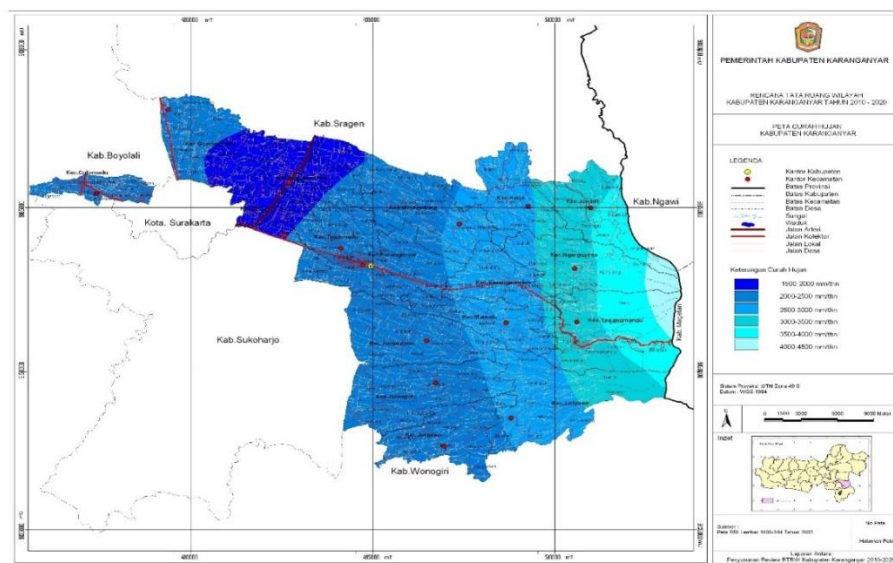
Tabel II.3.
Sub Daerah Aliran Sungai (Sub DAS Bengawan Solo) di Wilayah
Kabupaten Karanganyar

No	Nama DAS	Luas (Ha)	Debit (M ³ /detik)	Melintasi Sungai /Kali
1	Sub. DAS Keduwang Hulu	257	22,3	Kumpul, Jirak, Siwaluh, Jubleg, Jlamprang, Babon
2	Sub. DAS Jlantah - Walikan	11.564	3.332	Jlantah, Walikan, Platar, Gatel, Ngeplak, Rapuh, Latah, Lados, Padas, Bagor, Puro
3	Sub. DAS Samin	20.412	5.881	Samin, Ranjing, Plawon, Klenteng, Cebong, Sapi, Sapari, Salam, Gembong, Kotong, Sumbre, Bayas, Sugihan, Sumurup, Pandaan, Kowon, Dumpul, Buret, Timin, Wungkal, Pringgodani, Dem, Duren, Tlogomardido
4	Sub. DAS Pepe	7.254	623	Pepe, Cemoro, Jurang/Winong, Glodok
5	Sub. DAS Mungkung	31.129	2.571	Karang, Tuban
6	Sub. DAS Kenatan	7.408	895	Kenatan, Sragen, Garudo, Sawur

Sumber : DPUPR, 2019

Kondisi iklim di Kabupaten Karanganyar adalah tropis dengan suhu udara rata-rata di Kabupaten Karanganyar tahun 2017 berkisar 22°C sampai dengan 31°C. Berdasarkan data dari 6 stasiun pengukur curah hujan di Kabupaten Karanganyar, menunjukkan bahwa jumlah hari hujan pada tahun 2017 adalah sebanyak 210 hari dimana curah hujan tertinggi terjadi pada Bulan Desember sebanyak 26 hari hujan, sedangkan yang terendah pada Bulan Agustus sebanyak 7 hari hujan. Curah hujan rata-rata di Kabupaten Karanganyar tahun 2017 sebesar 8.390 mm, dengan curah hujan tertinggi pada bulan Desember yaitu sebesar 2.062 mm dan curah hujan terendah pada bulan September yaitu sebesar 162 mm. Kondisi peta curah hujan di Kabupaten Karanganyar dapat dilihat dalam Gambar 2.2.

Tingkat kerentanan terhadap iklim ditentukan oleh indikator yang mempengaruhi keterpaparan, sensitivitas, dan kapasitas adaptasi suatu sistem. Ketiga faktor tersebut berubah menurut waktu sejalan dengan dilaksanakannya kegiatan pembangunan dan upaya-upaya adaptasi. Tingkat keterpaparan dan tingkat sensitivitas dapat dicerminkan oleh kondisi biofisik dan lingkungan, serta kondisi sosial-ekonomi.



Sumber : RTRW Kabupaten Karanganyar Tahun 2013-2032

Gambar 2.2.
Peta Curah Hujan Kabupaten Karanganyar

Dalam Sistem Informasi Indeks dan Data Kerentanan Iklim (SIDIK) yang dikembangkan oleh KLHK menyajikan data dan informasi kerentanan iklim di seluruh Indonesia dengan memanfaatkan data sosial ekonomi, demografi, geografi, dan lingkungan infrastruktur dari PODES. Pemetaan tersebut untuk menyajikan informasi kerentanan iklim untuk mendukung kebijakan pembangunan oleh pemerintah pusat dan daerah dalam upaya perencanaan adaptasi serta pengurangan risiko dan dampak iklim. Berikut tingkat kerentanan terhadap perubahan iklim di Kabupaten Karanganyar.

Luas wilayah Kabupaten Karanganyar tahun 2019 adalah 77.379 Ha, terdiri tanah sawah 23.107 Ha, pertanian bukan sawah sebesar 29.795 Ha dan bukan lahan pertanian 24.477 Ha. Tanah sawah terdiri dari dari irigasi teknis 20.419 Ha, sedangkan sawah tidak berpengairan/ non irigasi sebesar 2.688 Ha.

Tabel II.6.
Luas lahan Kecamatan di Kabupaten Karanganyar Tahun 2019

No.	Kecamatan	Luas Wilayah (Ha)
1.	Jatipuro	4.036,50
2.	Jatiyoso	6.716,49
3.	Jumapolo	5.567,02
4.	Jumantono	5.355,44
5.	Matesih	2.626,63
6.	Tawangmangu	7.003,16
7.	Ngargoyoso	6.533,94
8.	Karangpandan	3.411,08
9.	Karanganyar	4.302,64
10.	Tasikmadu	2.759,73
11.	Jaten	2.554,81
12.	Colomadu	1.564,17
13.	Gondangrejo	5.679,95
14.	Kebakramat	3.645,63
15.	Mojogedang	5.330,90
16.	Kerjo	4.682,27
17.	Jenawi	5.608,28
	Total	77.378,64

Sumber: Kab. Karanganyar Dalam Angka, 2020

b. Potensi Pengembangan Wilayah

Berdasarkan Peraturan Daerah Nomor 13 Tahun 2019 tentang perubahan atas peraturan daerah Kabupaten Karanganyar Nomor 1 Tahun 2013 tentang Rencana Tata Ruang Wilayah Kabupaten Karanganyar Tahun 2013-2032, pola ruang kabupaten meliputi kawasan peruntukan lindung dan kawasan peruntukan budidaya.

Kawasan Lindung adalah Kawasan yang ditetapkan dengan fungsi utama melindungi kelestarian lingkungan hidup yang mencakup sumber daya alam dan sumber daya buatan. Kawasan peruntukan lindung Kabupaten Karanganyar meliputi Kawasan yang memberikan perlindungan terhadap Kawasan bawahannya, Kawasan perlindungan setempat, Kawasan konservasi, Kawasan rawan bencana alam, Kawasan Lindung geologi dan Kawasan cagar budaya.

Kawasan yang memberikan perlindungan terhadap Kawasan bawahannya terdiri dari Kawasan Hutan Lindung yang memiliki luas kurang lebih 6.808 (enam ribu delapan ratus delapan)hektar, meliputi Kecamatan Tawangmangu; Kecamatan Ngargoyoso; Kecamatan Jenawi; Kecamatan Jatiyoso; Kecamatan Matesih; Kecamatan Jatipuro. Kawasan resapan air adalah kawasan imbuan air tanah pada Cekungan Air

Tanah Karanganyar Boyolali seluas 49.140 (empat puluh sembilan ribu seratus empat puluh) hektar, meliputi Kecamatan Tawangmangu; Kecamatan Jenawi; Kecamatan Ngargoyoso; Kecamatan Jatiyoso; Kecamatan Kerjo; Kecamatan Karangpandan; Kecamatan Matesih; Kecamatan Jatipuro; Kecamatan Jumapolo; Kecamatan Jumantono; Kecamatan Karanganyar; dan Kecamatan Mojogedang.

Kawasan perlindungan setempat meliputi : Kawasan sempadan sungai; Kawasan sekitar danau atau waduk; RTH Perkotaan; dan Kawasan Lindung spiritual dan kearifan lokal, yaitu :

- a). Kawasan sempadan sungai, terdapat di seluruh kecamatan dengan luas kurang lebih 4.397 (empat ribu tiga ratus sembilan puluh tujuh) hektar, meliputi Kecamatan Colomadu; Kecamatan Gondangrejo; Kecamatan Jaten; Kecamatan Jatipuro; Kecamatan Jatiyoso; Kecamatan Jenawi; Kecamatan Jumantono; Kecamatan Jumapolo; Kecamatan Karanganyar; Kecamatan Karangpandan; Kecamatan Kebakkramat; Kecamatan Kerjo; Kecamatan Matesih; Kecamatan Mojogedang; Kecamatan Ngargoyoso; Kecamatan Tasikmadu; dan Kecamatan Tawangmangu.
- b). Kawasan sekitar danau atau waduk memiliki luas kurang lebih 96 (sembilan puluh enam) hektar, meliputi waduk Delingan di Kecamatan Karanganyar; waduk Lalung di Kecamatan Karanganyar; waduk Jlantah di Kecamatan Jatiyoso; . waduk Gondang di Kecamatan Kerjo; dan e. waduk Gemantar di Kecamatan Jumantono.
- c). RTH Perkotaan sebagaimana dimaksud pada ayat (1) huruf c meliputi RTH privat dan RTH publik. Proporsi RTH privat sebagaimana dimaksud pada , paling sedikit adalah 10% (sepuluh persen) dari luas kepemilikan. Proporsi RTH publik, paling sedikit adalah 20% (dua puluh persen) dari luas Kawasan yaitu kurang lebih 1.309 (Seribu tiga ratus sembilan) hektar. RTH privat meliputi RTH pekarangan; RTH taman dan Hutan kota; RTH jalur hijau Jalan; dan RTH fungsi tertentu. RTH publik , terdiri atas; RTH taman dan Hutan kota; RTH jalur hijau Jalan; dan RTH fungsi tertentu.
- d). Kawasan Lindung spiritual dan kearifan lokal memiliki luas kurang lebih 28 (dua puluh delapan) hektar, meliputi : Candi Sுகuh di Kecamatan Ngargoyoso; Candi Cetho di Kecamatan Jenawi; Masjid Karangnom di Kecamatan Karanganyar; Masjid Jami' di Kecamatan Tasikmadu; dan Makam Raja-Raja Surakarta di Kecamatan Matesih.

Kawasan konservasi berupa Kawasan pelestarian alam yang meliputi Taman Wisata Alam dan Taman Hutan Raya. Taman Wisata Alam yaitu Taman Wisata Alam (TWA) Grojogan Sewu, dengan luas kurang lebih 64 (enam puluh empat) hektar terdapat di Desa Kalisoro dan Desa

Tawangmangu, Kecamatan Tawangmangu. Taman Hutan Raya yaitu Taman Hutan Raya (TAHURA) K.G.P.A.A. Mangkunegoro I di Ngargoyoso dengan luas kurang lebih 250 (dua ratus lima puluh) hektar terdapat di Desa Berjo, Kecamatan Ngargoyoso.

Kawasan rawan bencana alam meliputi: Kawasan rawan bencana gerakan tanah; dan Kawasan rawan bencana banjir. Kawasan rawan bencana gerakan tanah dengan luas 1.426 (seribu empat ratus dua puluh enam) hektar, meliputi Kecamatan Jenawi; Kecamatan Ngargoyoso; Kecamatan Tawangmangu; Kecamatan Jatiyoso; Kecamatan Jumapolo; Kecamatan Jumantono; Kecamatan Jatipuro; Kecamatan Karangpandan; Kecamatan Matesih; Kecamatan Karanganyar; Kecamatan Kerjo; Kecamatan Kebakkramat; Kecamatan Gondangrejo; dan Kecamatan Mojogedang. Kawasan rawan bencana banjir merupakan Kawasan yang terdampak dari backwater Sungai Bengawan Solo, meliputi Kecamatan Jaten; Kecamatan Kebakkramat; dan Kecamatan Gondangrejo.

Kawasan Lindung geologi meliputi Kawasan cagar alam geologi; dan sempadan mata air. Kawasan cagar alam geologi memiliki luas kurang lebih 1 (satu) hektar, meliputi Situs Ngasinan/Watukandang di Kecamatan Matesih; Situs Palanggatan di Kecamatan Ngargoyoso; Situs Menggung di Kecamatan Tawangmangu. Sempadan mata air berupa Kawasan dengan jarak 200 (dua ratus) meter sekeliling mata air seluas kurang lebih 336 (tiga ratus tiga puluh enam)hektar, terdapat di Kecamatan Tawangmangu; Kecamatan Matesih; Kecamatan Karangpandan; Kecamatan Ngargoyoso; Kecamatan Karanganyar; Kecamatan Jumapolo; Kecamatan Jatipuro; Kecamatan Jatiyoso; Kecamatan Gondangrejo; Kecamatan Mojogedang; Kecamatan Kebakkramat; dan Kecamatan Jumantono.

Kawasan cagar budaya memiliki luas kurang lebih 2.392 (dua ribu tiga ratus sembilan puluh dua)hektar, meliputi Pabrik Gula Colomadu di Kecamatan Colomadu; dan Situs Sangiran di Kecamatan Gondangrejo.

c. Kondisi Demografi

Jumlah penduduk Kabupaten Karanganyar tahun 2019 sebanyak 886.519 jiwa, sedangkan perkembangan jumlah penduduk dari tahun 2015- sampai 2019 sebagaimana tabel berikut :

Tabel II.7.
Jumlah penduduk per Kecamatan Tahun 2015-2019

No.	Kecamatan	2015	2016	2017	2018	2019
1.	Jatipuro	28.466	28.268	28.892	29.096	29.004
2.	Jatiyoso	36.500	36.147	37.074	37.349	37.089
3.	Jumapolo	35.661	35.429	36.210	36.474	36.351
4.	Jumantono	42.450	41.852	43.117	43.437	42.939
5.	Matesih	40.452	39.950	41.099	41.408	40.994
6.	Tawangmangu	44.542	44.444	45.262	45.607	45.598

No.	Kecamatan	2015	2016	2017	2018	2019
7.	Ngargoyoso	32.622	32.372	33.145	33.397	33.213
8.	Karangpandan	39.762	39.382	40.402	40.707	40.409
9.	Karanganyar	78.613	79.550	79.913	80.538	81.629
10.	Tasikmadu	59.011	59.903	59.995	60.468	61.461
11.	Jaten	82.352	83.414	83.717	84.371	85.583
12.	Colomadu	74.778	80.110	76.113	76.757	82.199
13.	Gondangrejo	76.705	79.052	78.004	78.628	81.112
14.	Kebakramat	61.728	62.448	62.744	63.232	64.075
15.	Mojogedang	61.149	61.616	62.151	62.632	63.217
16.	Kerjo	34.489	34.078	35.040	35.304	34.963
17.	Jenawi	25.925	26.006	26.342	26.541	26.683
	Total	855.207	864.021	869.220	875.946	886.519

Sumber: Kab. Karanganyar Dalam Angka, 2017, 2019, 2020

Kecamatan dengan jumlah penduduk terbanyak di tahun 2019 yaitu Kecamatan Jatèn dengan jumlah penduduk sebanyak 85.583 jiwa, sementara Kecamatan Jumapolo merupakan kecamatan dengan jumlah penduduk terendah yaitu sebesar 6.351 jiwa. Kepadatan penduduk di Kabupaten Karanganyar sebesar 1.145,69 jiwa/km². Kecamatan dengan penduduk terpadat yaitu Kecamatan Colomadu yaitu sebesar 5.255,12 jiwa/ km² , sementara kecamatan dengan kepadatan penduduk terendah yaitu Kecamatan Jenawi dengan kepadatan sebesar 475,78 jiwa/km². Pertumbuhan pendudukan dari tahu 2015-2019 sebagai berikut:

Tabel II.8.
Pertumbuhan penduduk berdasarkan kecamatan tahun 2015-2019

No.	Kecamatan	2015	2016	2017	2018	2019
1.	Jatipuro	1,80%	-0,70%	2,21%	0,71%	-0,32%
2.	Jatiyoso	2,06%	-0,97%	2,56%	0,74%	-0,70%
3.	Jumapolo	1,75%	-0,65%	2,20%	0,73%	-0,34%
4.	Jumantono	2,51%	-1,41%	3,02%	0,74%	-1,15%
5.	Matesih	2,37%	-1,24%	2,88%	0,75%	-1,00%
6.	Tawangmangu	1,62%	-0,22%	1,84%	0,76%	-0,02%
7.	Ngargoyoso	2,03%	-0,77%	2,39%	0,76%	-0,55%
8.	Karangpandan	2,22%	-0,96%	2,59%	0,75%	-0,73%
9.	Karanganyar	0,76%	1,19%	0,46%	0,78%	1,35%
10.	Tasikmadu	0,60%	1,51%	0,15%	0,79%	1,64%
11.	Jaten	0,68%	1,29%	0,36%	0,78%	1,44%
12.	Colomadu	-3,14%	7,13%	-4,99%	0,85%	7,09%
13.	Gondangrejo	-0,62%	3,06%	-1,33%	0,80%	3,16%
14.	Kebakramat	0,65%	1,17%	0,47%	0,78%	1,33%
15.	Mojogedang	0,95%	0,76%	0,87%	0,77%	0,93%
16.	Kerjo	2,34%	-1,19%	2,82%	0,75%	-0,97%
17.	Jenawi	1,37%	0,31%	1,29%	0,76%	0,54%
	Total	0,80%	1,03%	0,60%	0,77%	1,21%

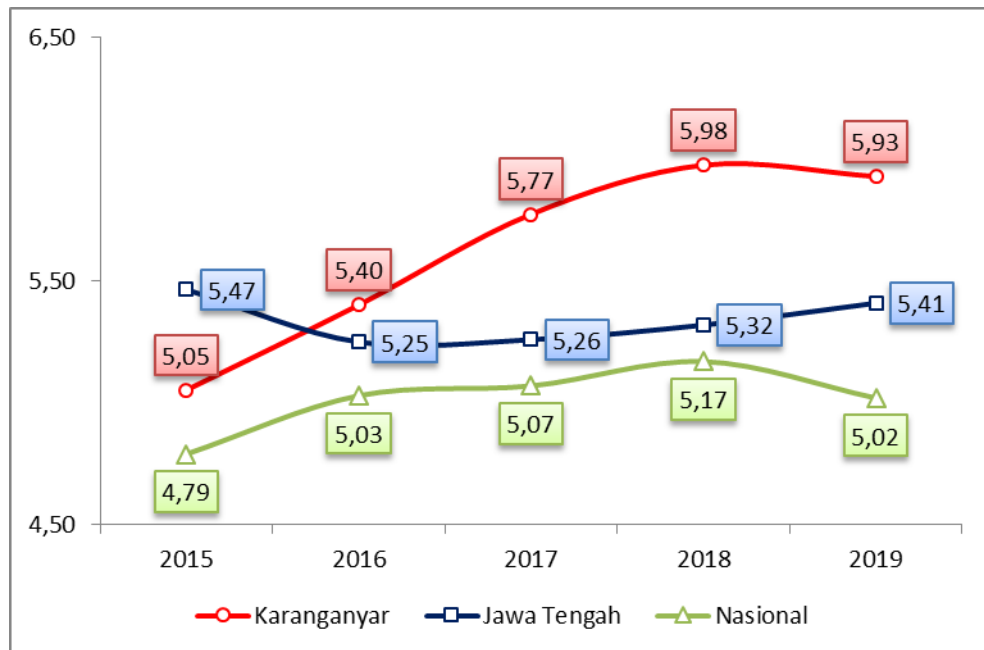
Sumber: Baperlitbang, 2020 diolah.

Tampak bahwa pada tahun 2019 mengalami pertumbuhan yang tercepat selama periode 5 tahun terakhir 1,21%., sedangkan rata-rata pertumbuhan selama 5 tahun adalah 0,88%.

2.1.2. Aspek Kesejahteraan Masyarakat

a. Pertumbuhan Ekonomi

Pertumbuhan ekonomi Kabupaten Karanganyar Tahun 2019 sebesar 5,93%, sedikit melambat dibandingkan dengan tahun 2018 sebesar 5,98%. Pertumbuhan ekonomi Kabupaten Karanganyar tahun 2019 lebih tinggi dibandingkan dengan Provinsi Jawa Tengah dan Nasional. Berikut perbandingan ekonomi Kabupaten Karanganyar, Provinsi Jawa Tengah dan Nasional pada tahun 2015-2019.



Sumber : BPS Kabupaten Karanganyar, 2020

Gambar 2.4.

Pertumbuhan Ekonomi Kabupaten Karanganyar, Provinsi Jawa Tengah dan Nasional tahun 2015-2019

Pertumbuhan ekonomi Kabupaten Karanganyar selama 5 tahun berfluktuasi dengan kecenderungan meningkat dari 5,05 % pada tahun 2015 menjadi 5,93 % pada tahun 2019. Pertumbuhan ekonomi di wilayah Soloraya / kawasan Subosuka wonosraten/wilayah Eks-Karesidenan Surakarta tahun 2019 mengalami peningkatan nilai. Pertumbuhan ekonomi Kabupaten Karanganyar pada tahun 2019 berada di peringkat 2 setelah Kabupaten Boyolali. Pertumbuhan ekonomi di kawasan Subosukawonosraten dapat dilihat pada Tabel dibawah ini.

Tabel II.9.
Pertumbuhan Ekonomi di Kawasan Subosukawonosraten
Tahun 2015-2019

No	Kabupaten	Laju Pertumbuhan Rill PDRB (ADHK)				
		2015	2016	2017	2018	2019
1	Boyolali	5,96	5,33	5,80	5,72	5,96
2	Klaten	5,30	5,17	5,33	5,57	5,57
3	Sukoharjo	5,69	5,72	5,76	5,82	5,92

No	Kabupaten	Laju Pertumbuhan Rill PDRB (ADHK)				
		2015	2016	2017	2018	2019
4	Wonogiri	5,40	5,25	5,32	5,41	5,14
5	Karanganyar	5,05	5,40	5,77	5,98	5,93
6	Sragen	6,05	5,77	5,97	5,75	5,90
7	Surakarta	5,44	5,35	5,70	5,75	5,78
8	Jawa Tengah	5,47	5,25	5,26	5,32	5,41
9	Nasional	4,79	5,03	5,07	5,17	5,02

Sumber : BPS Provinsi Jawa Tengah, 2020

b. PDRB

Produk Domestik Regional Bruto (PDRB) tahun 2015-2019 Kabupaten Karanganyar atas dasar harga berlaku (ADHB) selalu mengalami pertumbuhan yang positif, tahun 2019 sebesar Rp. 37.013.093,96 (juta rupiah) meningkat jika dibandingkan dengan capaian tahun 2015 sebesar 26.904.049,89 (juta rupiah) Hal yang sama juga terjadi pada PDRB atas dasar harga konstan (ADHK) tahun 2019 sebesar Rp. 26.641.186,38 (juta rupiah) meningkat jika dibandingkan dengan tahun 2015 sebesar 21.286.287,14 (juta rupiah). Nilai dan pertumbuhan PDRB dapat dilihat pada Tabel dibawah ini.

Tabel II.10.

Laju Pertumbuhan PDRB Atas Dasar Harga Berlaku dan Atas Dasar Harga Konstan Kabupaten Karanganyar Tahun 2015-2019

Tahun	PDRB ADHB		PDRB ADHK	
	Jumlah (Juta Rp)	Laju Pertumbuhan (%)	Jumlah (Juta Rp)	Laju Pertumbuhan (%)
2015	26.904.049,89	9,20%	21.286.287,14	5,05%
2016	29.322.302,40	8,99%	22.428.803,80	5,37%
2017	31.780.396,98	8,34%	23.665.952,05	5,52%
2018	34.287.872,56	8,72%	25.150.277,73	5,98%
2019	37.013.093,96	7,95%	26.641.186,38	5,93%

Sumber : Kab. Karanganyar Dalam Angka 2020, BPS

PDRB Atas Dasar Harga Berlaku (ADHB) menurut Lapangan Usaha di Kabupaten Karanganyar pada periode tahun 2015-2019 masih didominasi oleh lapangan usaha Industri pengolahan, pertanian, kehutanan dan perikanan serta perdagangan besar dan eceran, reparasi mobil dan sepeda motor. Berikut kontribusi lapangan usaha PDRB ADHB tahun 2015-2019.

Tabel II.11.

Produk Domestik Regional Bruto Atas Dasar Harga Berlaku menurut Lapangan Usaha Kab. Karanganyar Tahun 2015-2019 (juta rupiah)

Lapangan Usaha	Tahun				
	2015 (Juta Rp.)	2016 (Juta Rp.)	2017 (Juta Rp.)	2018 (Juta Rp.)	2019 (Juta Rp.)
1. Pertanian, Kehutanan dan Perikanan	4.004.740,67	4.194.685,11	4.293.074,91	4.612.407,76	4.774.413,19
2. Pertambangan dan	338.753,25	363.211,52	388.494,01	419.386,56	412.137,54

Lapangan Usaha	Tahun				
	2015 (Juta Rp.)	2016 (Juta Rp.)	2017 (Juta Rp.)	2018 (Juta Rp.)	2019 (Juta Rp.)
Penggalian					
3. Industri Pengolahan	12.162.873,85	13.424.883,79	14.583.590,54	15.661.825,97	17.028.889,02
4. Listrik, Gas dan Air Minum	38.129,52	43.424,68	49.151,64	52.918,48	55.837,73
5. Pengadaan Air, Pengolahan Sampah, Limbah dan Daur Ulang	18.546,54	19.633,91	21.003,33	22.102,90	24.036,59
6. Konstruksi	1.713.720,11	1.874.826,37	2.092.433,07	2.391.036,83	2.662.576,89
7. Perdagangan Besar dan Eceran, Reparasi Mobil dan Sepeda Motor	2.985.502,99	3.243.702,22	3.560.588,43	3.824.610,67	4.192.542,89
8. Transportasi dan Pergudangan	686.830,04	728.575,84	826.247,73	827.743,52	892.326,71
9. Penyediaan Akomodasi dan Makan Minum	880.122,01	976.571,88	1.059.502,56	1.092.714,31	1.207.963,31
10. Informasi dan Komunikasi	286.415,07	307.229,24	346.611,20	404.939,52	457.262,77
11. Jasa Keuangan	918.608,72	1.017.618,15	1.150.075,00	1.285.197,76	1.315.872,27
12. Real Estate	467.975,03	502.011,15	544.923,12	587.930,77	629.622,08
13. Jasa Perusahaan	88.676,05	100.323,16	113.897,22	129.547,33	147.441,27
14. Administrasi Pemerintahan, Pertanahan dan Jaminan Sosial Wajib	566.328,58	609.019,09	643.209,70	663.410,30	687.212,66
15. Jasa Pendidikan	1.148.730,96	1.260.687,21	1.396.563,64	1.530.703,76	1.665.173,08
16. Jasa Kesehatan dan Kegiatan Sosial	219.392,87	239.132,80	262.337,39	285.870,07	309.739,85
17. Jasa lainnya	378.703,65	416.766,31	448.693,47	495.526,05	550.046,11
PDRB	26.904.049,89	29.322.302,40	31.780.396,98	34.287.872,56	37.013.093,96

Sumber : Kab. Karanganyar Dalam Angka 2020, BPS

PDRB Atas Dasar Harga Konstan (ADHK) menurut Lapangan Usaha di Kabupaten Karanganyar pada periode tahun 2015-2019 masih didominasi oleh lapangan usaha Industri pengolahan, pertanian, kehutanan dan perikanan serta perdagangan besar dan eceran, reparasi mobil dan sepeda motor. Berikut kontribusi lapangan usaha PDRB ADHK tahun 2015-2019.

Tabel II.12.

Produk Domestik Regional Bruto Atas Dasar Harga Konstan Menurut Lapangan Usaha Kabupaten Karanganyar Tahun 2015-2019 (juta rupiah)

Lapangan Usaha	Tahun				
	2015 (Juta Rp.)	2016 (Juta Rp.)	2017 (Juta Rp.)	2018 (Juta Rp.)	2019 (Juta Rp.)
1. Pertanian, Kehutanan dan Perikanan	2.944.821,36	3.024.862,36	3.092.818,68	3.197.797,36	3.255.968,59
2. Pertambangan dan Penggalian	237.259,48	245.350,03	253.250,30	259.747,13	260.966,08
3. Industri Pengolahan	9.665.317,37	10.197.089,35	10.767.508,68	11.438.186,08	12.177.776,57
4. Listrik, Gas dan Air Minum	36.928,39	39.238,59	41.201,67	43.456,80	45.807,19
5. Pengadaan Air, Pengolahan Sampah, Limbah dan Daur Ulang	16.969,48	17.583,77	18.545,60	19.611,68	20.983,30
6. Konstruksi	1.324.937,03	1.427.437,70	1.556.409,48	1.705.066,84	1.839.116,77
7. Perdagangan Besar dan Eceran, Reparasi Mobil dan Sepeda Motor	2.537.865,35	2.691.372,68	2.861.872,91	3.031.326,02	3.249.326,57
8. Transportasi dan Pergudangan	605.619,80	637.927,05	673.069,85	706.198,07	748.376,94

Lapangan Usaha		Tahun				
		2015 (Juta Rp.)	2016 (Juta Rp.)	2017 (Juta Rp.)	2018 (Juta Rp.)	2019 (Juta Rp.)
9.	Penyediaan Akomodasi dan Makan Minum	697.279,26	732.397,77	771.278,70	828.695,17	905.378,27
10.	Informasi dan Komunikasi	315.512,46	338.040,05	365.995,96	427.715,42	477.490,46
11.	Jasa Keuangan	705.929,31	760.048,58	819.720,53	888.659,50	895.221,22
12.	Real Estate	403.183,16	426.366,19	451.138,07	476.205,55	504.126,34
13.	Jasa Perusahaan	70.905,07	77.414,16	84.954,29	93.988,31	104.087,38
14.	Administrasi Pemerintahan, Pertanahan dan Jaminan Sosial Wajib	441.204,73	450.205,31	459.929,74	469.542,27	479.673,45
15.	Jasa Pendidikan	803.580,33	803.580,33	908.533,43	973.744,20	1.032.341,60
16.	Jasa Kesehatan dan Kegiatan Sosial	164.531,82	164.531,82	189.245,46	205.912,76	219.428,19
17.	Jasa lainnya	314.442,75	314.442,75	350.478,69	384.464,47	425.117,46
PDRB		21.286.287,14	22.428.803,80	23.665.952,05	25.150.317,63	26.641.186,38

Sumber : Kab. Karanganyar Dalam Angka 2020, BPS.

Kontribusi sektor pada PDRB Kabupaten Karanganyar dari tahun 2015-2019, dapat diketahui bahwa sektor Industri Pengolahan memberikan kontribusi terbesar pada struktur PDRB Kabupaten Karanganyar. Dalam kurun waktu 5 tahun terakhir di Kabupaten Karanganyar tidak terjadi pergeseran struktur ekonomi yang signifikan. Hal ini sejalan dengan kebijakan ekonomi Karanganyar yang berpedoman pada semboyan INTANPARI : Industri, Pertanian dan Pariwisata.

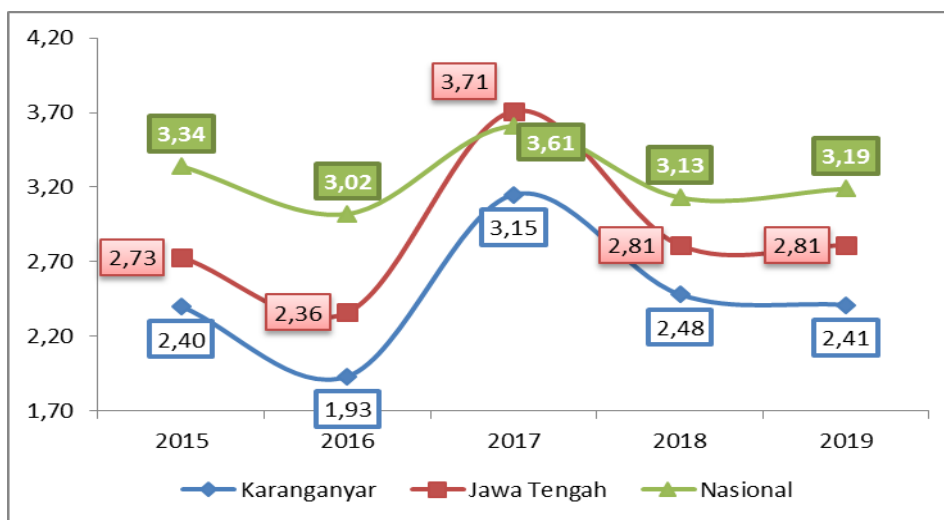
Tabel II.13.
Kontribusi Sektor-sektor Ekonomi Terhadap PDRB

Lapangan Usaha		Tahun (%)				
		2015	2016	2017	2018	2019
1.	Pertanian, Kehutanan dan Perikanan	14,89	14,31	13,51	13,45	12,90
2.	Pertambangan dan Penggalian	1,26	1,24	1,22	1,22	1,11
3.	Industri Pengolahan	45,21	45,78	45,89	45,68	46,01
4.	Listrik, Gas dan Air Minum	0,14	0,15	0,15	0,15	0,15
5.	Pengadaaan Air, Pengoalahan Sampah, Limbah dan Daur Ulang	0,7	0,7	0,7	0,06	0,06
6.	Konstruksi	6,37	6,39	6,58	6,97	7,19
7.	Perdagangan Besar dan Eceran, Reparasi Mobil dan Sepeda Motor	11,10	11,06	11,20	11,15	11,33
8.	Transportasi dan Pergudangan	2,55	2,48	2,60	2,41	2,41
9.	Penyediaan Akomodasi dan Makan Minum	3,27	3,33	3,33	3,19	3,26
10.	Informasi dan Komunikasi	1,06	1,05	1,09	1,18	1,24
11.	Jasa Keuangan	3,41	3,47	3,62	3,75	3,56
12.	Real Estate	1,74	1,71	1,71	1,71	1,70
13.	Jasa Perusahaan	0,33	0,34	0,36	0,38	0,40
14.	Administrasi Pemerintahan, Pertanahan dan Jaminan Sosial Wajib	2,10	2,08	2,02	1,93	1,86
15.	Jasa Pendidikan	4,27	4,30	4,39	4,46	4,50
16.	Jasa Kesehatan dan Kegiatan Sosial	0,82	0,82	0,83	0,83	0,84
17.	Jasa lainnya	1,41	1,42	1,41	1,45	1,49
PDRB		100	100	100	100	100

Sumber : BPS, 2019

c. Inflasi

Inflasi di Kabupaten Karanganyar dilihat selama kurun waktu lima tahun (tahun 2015-2019) menunjukkan kondisi yang positif, yaitu pada tahun 2015 sebesar 2,40% dan pada tahun 2019 menjadi sebesar 2,41%.



Sumber: BPS Provinsi Jawa Tengah, 2019

Gambar 2.5.

Laju Inflasi Kabupaten Karanganyar Dibandingkan dengan Provinsi Jawa Tengah 2015-2019

d. PDRB Perkapita

Perkembangan PDRB per kapita Kabupaten Karanganyar berdasar ADHB dan ADHK menunjukkan adanya peningkatan dari tahun ke tahun. Pada Tahun 2018, PDRB per kapita ADHB sebesar Rp. 39.004,36 atau naik sebesar 6,97% dari Tahun 2017. Kondisi yang sama terjadi pada PDRB per kapita ADHK Tahun 2010, yang mengalami kenaikan sebesar 5,37%.

Tabel II.14.

PDRB Perkapita Tahun 2015-2019

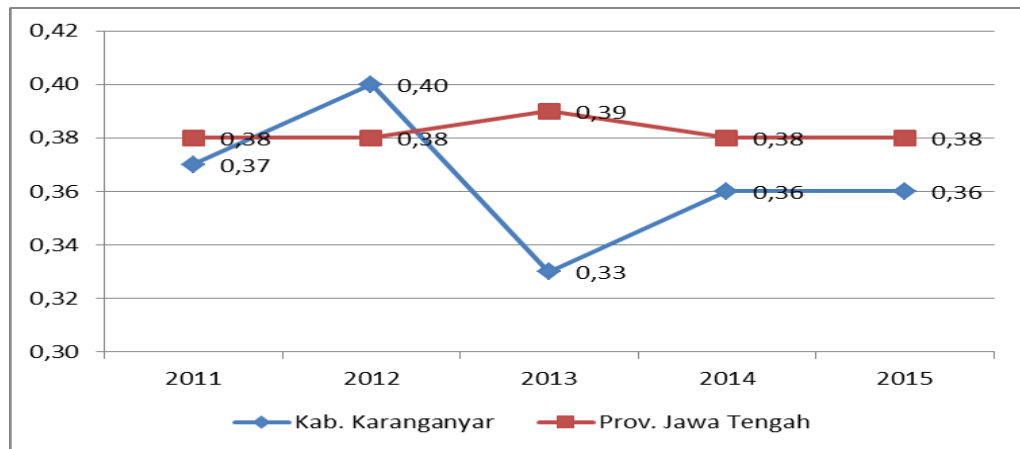
Tahun	ADHB (Ribuh Rupiah)	ADHK 2010 (Ribuh Rupiah)
2015	31.423	24.861
2016	33.937	25.959
2017	36.462	27.152
2018	39.009	28.609
2019	41.751	30.052

Sumber : Kab. Karanganyar Dalam Angka 2020, BPS

e. Indeks Gini

Perkembangan indeks gini Kabupaten Karanganyar selama kurun waktu tahun 2011 sampai dengan tahun 2015 terjadi fluktuasi, yaitu pernah mengalami kenaikan pada tahun 2012 menjadi sebesar 0,40 dan pada tahun 2014 menjadi sebesar 0,36. Rata-rata realisasi indeks gini Kabupaten Karanganyar selama kurun waktu lima tahun termasuk kelompok kategori menengah. Hal ini mengindikasikan bahwa pemerataan

pendapatan/ pengeluaran penduduk di Kabupaten Karanganyar masih terjadi ketimpangan. Selengkapnya dapat dilihat pada gambar berikut.

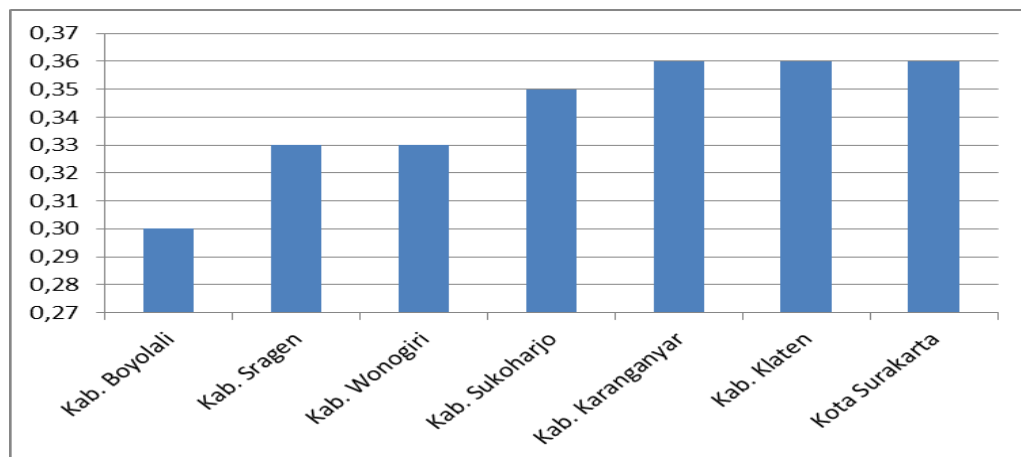


Sumber: BPS Kabupaten Karanganyar, 2016

Gambar 2.6.

Perkembangan Indeks Gini Kabupaten Karanganyar, Provinsi Jawa Tengah dan Nasional Tahun 2011-2015

Posisi relatif indeks gini Kabupaten Karanganyar tahun 2015 sebesar 0,36 berada di bawah rata-rata Jawa Tengah sebesar 0,38. Dibandingkan dengan Kabupaten/Kota di kawasan Subosukawonosraten, indeks gini Kabupaten Karanganyar berada di posisi kelima.



Sumber BPS Provinsi Jawa Tengah , 2015

Gambar 2.7.

Posisi Relatif Indeks Gini Kabupaten Karanganyar Tahun 2015

f. Penduduk Miskin

Penduduk miskin adalah penduduk yang memiliki rata-rata pengeluaran perkapita per bulan di bawah garis kemiskinan. Garis kemiskinan atau batas kemiskinan artinya tingkat minimum pendapatan yang dianggap perlu dipenuhi untuk memenuhi standar hidup yang mencukupi di suatu wilayah. Tingkat kemiskinan di Kabupaten Karanganyar tahun 2015 sebanyak 106,40 ribu jiwa (12,49%), dan mengalami penurunan pada tahun 2019 menjadi 84,50 ribu jiwa (9,55%).

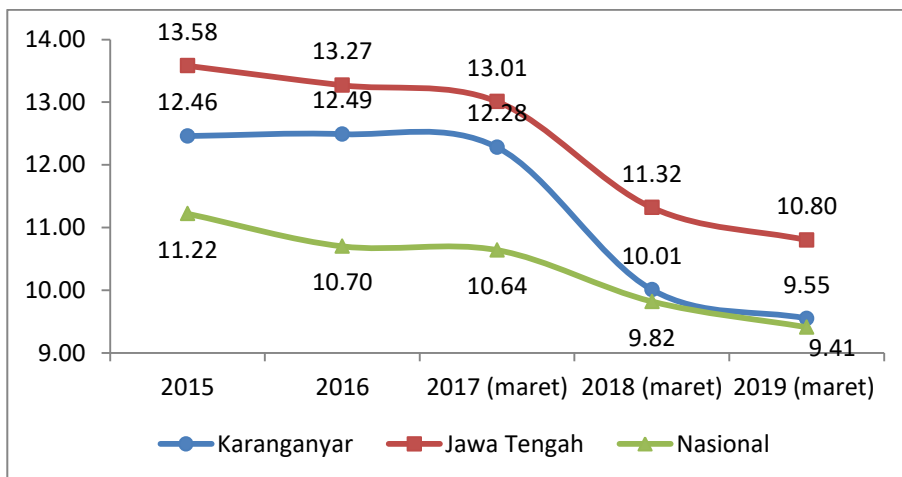
Perkembangan jumlah penduduk miskin dan persentase penduduk miskin dapat dilihat pada Tabel dibawah ini.

Tabel II.15.
Presentase dan Jumlah Penduduk Miskin
Kab. Karanganyar, Prov. Jawa Tengah dan Nasional

Tahun	Kab. Karanganyar		Jawa Tengah	Nasional
	(Ribu Jiwa)	(%)	(%)	(%)
2015	106,40	12,49	13,32	11,13
2016	107,70	12,49	13,19	10,70
2017	106,80	12,28	12,23	10,12
2018	87,79	10,01	11,19	9,82
2019	84,50	9,55	10,80	9,41

Sumber : BPS dan BPS Provinsi Jawa Tengah Tahun 2020

Jika dibandingkan dengan Provinsi Jawa Tengah dan Nasional, tingkat kemiskinan Kabupaten Karanganyar masih berada di bawah Provinsi Jawa Tengah tapi masih di atas Nasional, sebagaimana Gambar berikut.



Sumber: BPS Provinsi Jawa Tengah Tahun 2020

Gambar 2.8.

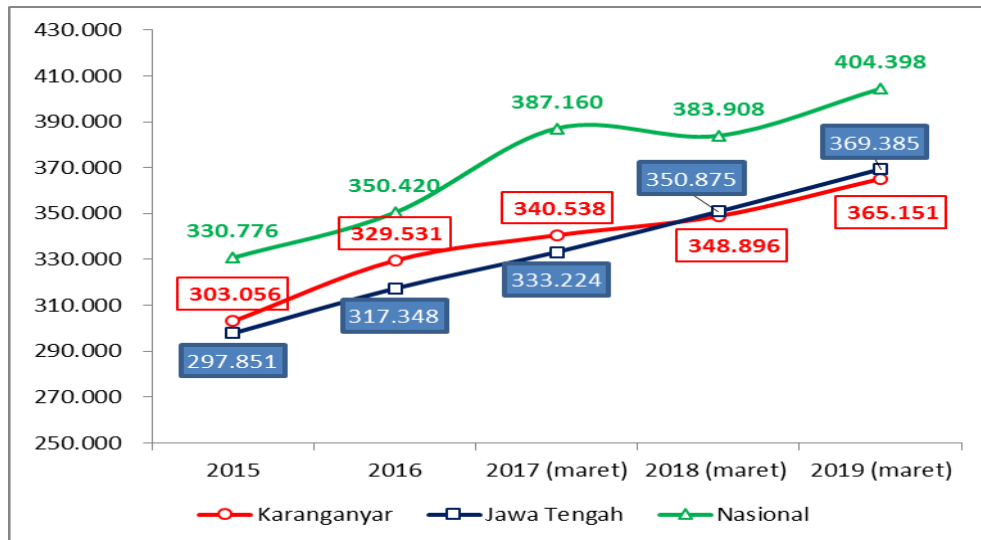
Persentase Kemiskinan Kab. Karanganyar, Prov. Jawa Tengah dan Nasional Tahun 2015-2019.

Jumlah penduduk miskin akan meningkat karena adanya pandemi Covid-19. Hal tersebut terjadi karena banyaknya PHK, selain itu bagi para pencari kerja akan kesulitan mendapatkan pekerjaan, Dampak lain yaitu turunnya omzet dari pelaku usaha yang disebabkan menurunnya daya beli masyarakat. Hal ini harus menjadi perhatian bagi pemerintah dengan cara memberikan stimulus pada masyarakat yang terdampak pandemi Covid-19.

Dalam mengukur kemiskinan, BPS menggunakan konsep kemampuan memenuhi kebutuhan dasar (*basic needs approach*), yaitu kemiskinan dipandang sebagai ketidakmampuan dari sisi ekonomi untuk memenuhi kebutuhan dasar makanan dan bukan makanan yang diukur dari sisi pengeluaran yang dikonseptualisasikan dengan Garis Kemiskinan. Garis Kemiskinan merupakan representasi dari jumlah rupiah minimum yang dibutuhkan untuk memenuhi kebutuhan pokok minimum makanan

yang setara dengan 2100 kilo kalori per kapita per hari dan kebutuhan pokok bukan makanan.

Pada tahun 2019 (maret) garis kemiskinan Kabupaten Karanganyar sebesar Rp.365.151 kapita/bulan mengalami kenaikan dari tahun 2015, yaitu Rp.303.056 kapita/bulan. Kenaikan garis kemiskinan Kabupaten Karanganyar selaras dengan capaian Provinsi Jawa Tengah dan Nasional.

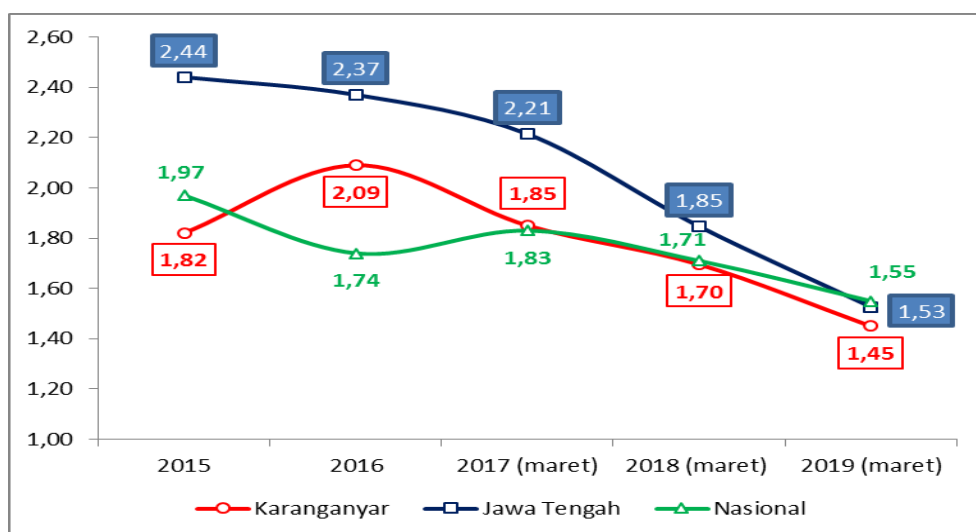


Sumber: BPS Provinsi Jawa Tengah Tahun 2020

Gambar 2.9.

Garis Kemiskinan Kab. Karanganyar, Jawa Tengah dan Nasional Tahun 2015-2019

Perkembangan Indeks Kedalaman Kemiskinan (P1) Kabupaten Karanganyar pada tahun 2015 sebesar 1,82 dan pada tahun 2019 sebesar 1,45 atau mengalami penurunan sebesar 20,33 %. Selama kurun waktu lima tahun telah terjadi penurunan cukup signifikan, namun pada tahun 2016 mengalami kenaikan menjadi 2,09, namun mulai tahun 2017-2019 terus mengalami penurunan. Kondisi Kedalaman Ekonomi (P1) Kabupaten Karanganyar yang cenderung fluktuasi berkontribusi negatif terhadap lambatnya penurunan capaian P1 Jawa Tengah dan Nasional.

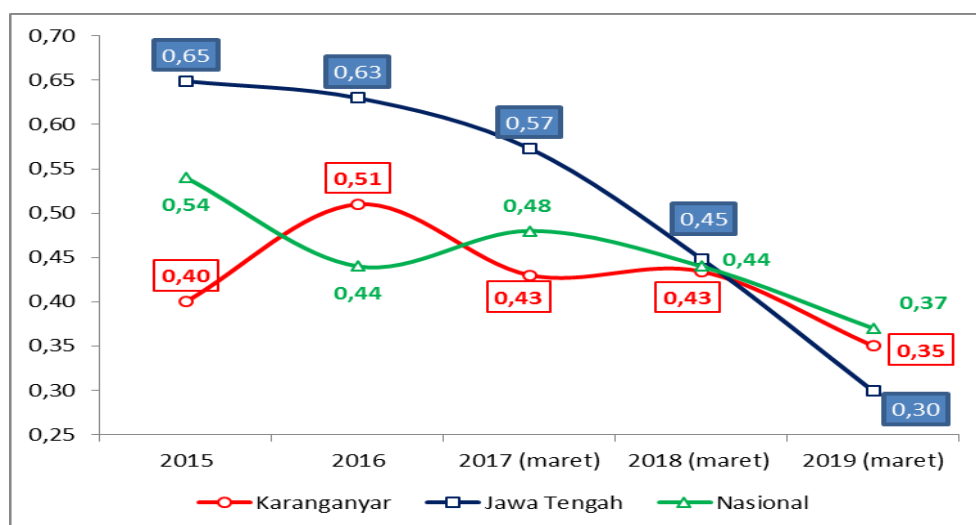


Sumber: BPS Provinsi Jawa Tengah Tahun 2020

Gambar 2.10.

Indeks Kedalaman Kemiskinan (P1) Kab. Karanganyar, Jawa Tengah dan Nasional Tahun 2015-2019

Perkembangan Indeks Keparahan Kemiskinan (P2) Kabupaten Karanganyar pada tahun 2015 sebesar 0,40 dan tahun 2019 sebesar 0,35 atau mengalami penurunan (12,50%). Selama kurun waktu lima tahun tersebut terjadi kenaikan pada tahun 2016 menjadi sebesar 0,51 atau naik sebesar 0,11 (27,50%) dari tahun 2015. Kondisi P2 Kabupaten Karanganyar yang cenderung fluktuasi berkontribusi negatif terhadap lambatnya penurunan capaian P2 Jawa Tengah dan Nasional.



Sumber: BPS Provinsi Jawa Tengah Tahun 2020

Gambar 2.11.

Indeks Keparahan Kemiskinan (P2) Kab. Karanganyar, Jawa Tengah dan Nasional Tahun 2015-2019

g. Indeks Pembangunan Manusia

Indeks Pembangunan Manusia (IPM) merupakan salah satu indikator kinerja pembangunan untuk mengukur tiga dimensi pokok pembangunan manusia yang mencerminkan status kemampuan dasar penduduk. Perkembangan IPM Kabupaten Karanganyar menurut metode

baru dari tahun 2015 - 2019 mengalami peningkatan sebesar 2,20 %, yaitu dari 74,26 (tahun 2014) menjadi 75,89 (tahun 2019).

Tabel II.16.
Indeks Pembangunan Manusia (IPM) Kabupaten Karanganyar

Komponen	Satuan	Tahun				
		2015	2016	2017	2018	2019
Angka harapan hidup saat lahir (AHH)	Tahun	77,11	77,11	77,31	77,36	77,38
Harapan lama sekolah (HLS)	Tahun	13,27	13,64	13,65	13,66	13,67
Rata-rata lama sekolah (RLS)	Tahun	8,48	8,49	8,50	8,51	8,52
Pengeluaran per kapita disesuaikan	Rp 000	10.486,00	10.722,00	10.933,00	11.223,00	11.569,00
IPM	Angka	74,26	74,90	75,22	75,54	75,89

Sumber : BPS Provinsi Jawa Tengah, 2020

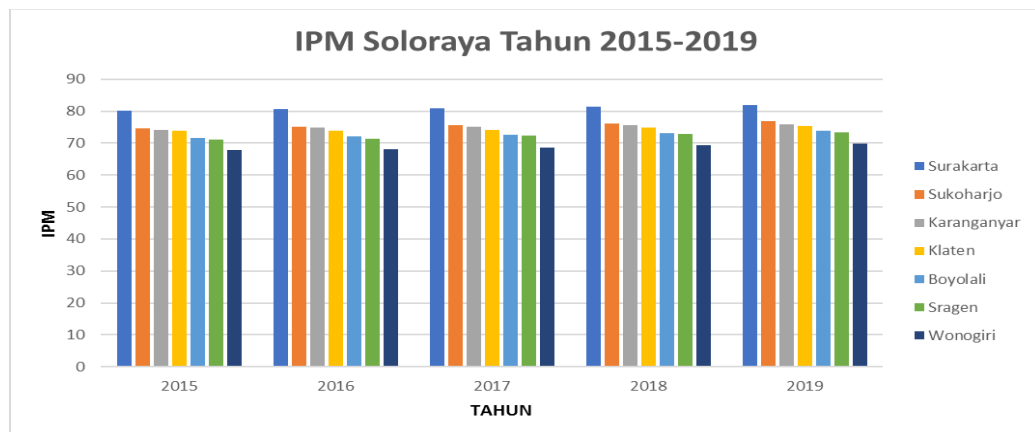
Adapun IPM Kabupaten/Kota Wilayah Soloraya tersaji dalam tabel berikut.

Tabel II.17.
IPM Kabupaten/Kota Wilayah Soloraya Tahun 2015-2019

No.	Kabupaten/ Kota	Nilai IPM				
		2015	2016	2017	2018	2019
1.	Surakarta	80,14	80,76	80,85	81,46	81,86
2.	Sukoharjo	74,53	75,06	75,56	76,07	76,84
3.	Karanganyar	74,26	74,90	75,22	75,54	75,89
4.	Klaten	73,81	73,97	74,25	74,79	75,29
5.	Boyolali	71,74	72,18	72,64	73,22	73,80
6.	Sragen	71,10	71,43	72,40	72,96	73,43
7.	Wonogiri	67,76	68,23	68,66	69,37	69,98

Sumber : BPS Provinsi Jawa Tengah, 2020

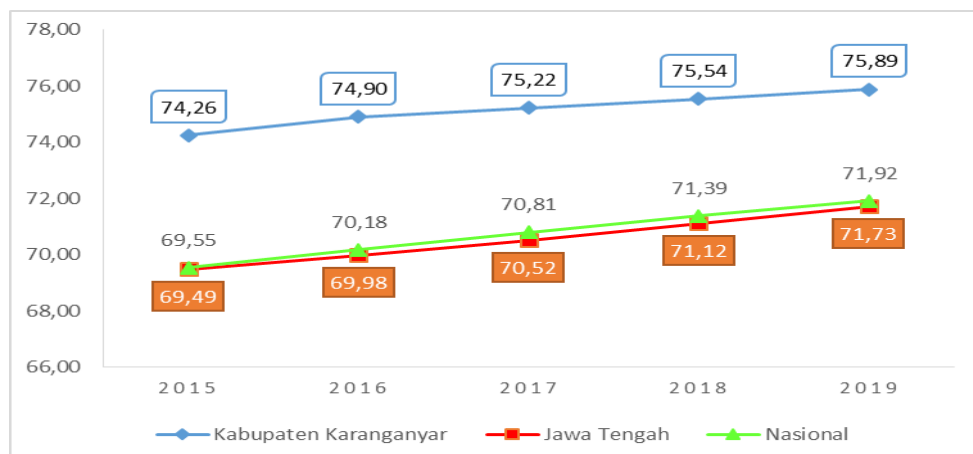
Nilai IPM Kabupaten/Kota wilayah Soloraya dari tahun 2015 sampai dengan tahun 2019 mengalami kenaikan nilai IPM. Nilai IPM Kabupaten/Kota Soloraya pada tertinggi di Kota Surakarta, Sukoharjo, Karanganyar, Klaten, Boyolali, Sragen dan yang terkecil Kabupaten Wonogiri.



Sumber : BPS Provinsi Jawa Tengah, 2020

Gambar 2.12.
Nilai IPM Wilayah Soloraya Tahun 2015-2019

IPM Kabupaten Karanganyar tahun 2019 sebesar 75,89 di atas rata-rata IPM Provinsi sebesar 71,73 dan juga nasional sebesar 71,92.



Sumber : BPS Provinsi Jawa Tengah, 2020

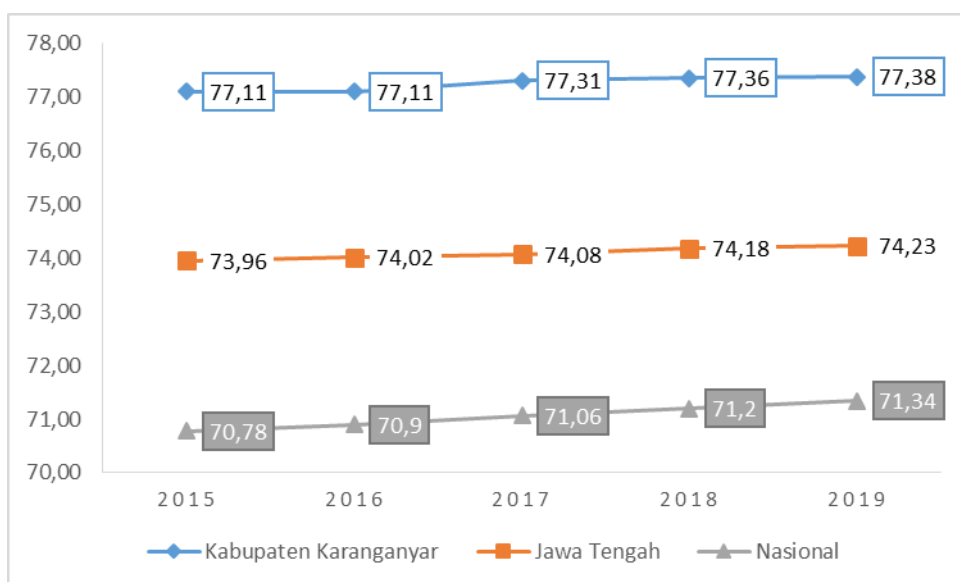
Gambar 2.13.

Perkembangan IPM Kabupaten Karanganyar dan Provinsi Jawa Tengah Tahun 2015-2019

Gambaran indikator pembentuk IPM secara lengkap dijabarkan berikut ini.

1) Angka Harapan Hidup

Angka Harapan Hidup (AHH) didefinisikan sebagai rata-rata perkiraan banyak tahun yang dapat ditempuh oleh masyarakat sejak lahir yang mencerminkan derajat kesehatan suatu masyarakat. Kualitas kesehatan masyarakat Kabupaten Karanganyar secara umum semakin membaik berdasarkan rata-rata usia harapan hidup yang semakin panjang, naik dari 77,11 pada tahun 2015 menjadi 77,38 pada tahun 2019, artinya secara rata-rata anak yang dilahirkan dapat bertahan hidup hingga usia 77 tahun. Selanjutnya apabila dibandingkan dengan Provinsi Jawa Tengah dan Nasional, AHH Kabupaten Karanganyar berada di atas angka Jawa Tengah sebesar 74,23 dan Nasional sebesar 71,34



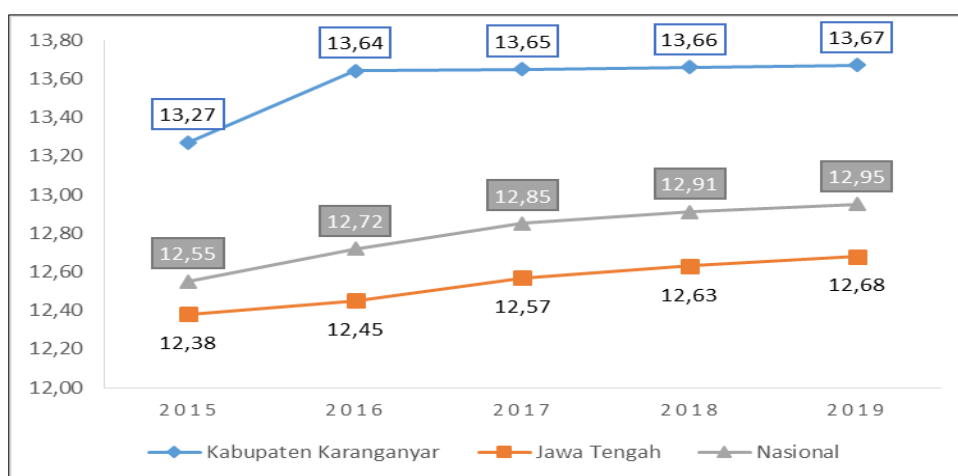
Sumber : BPS Provinsi Jawa Tengah, 2020

Gambar 2.14.

Perkembangan Angka Harapan Hidup Kabupaten Karanganyar dan Provinsi Jawa Tengah Tahun 2015-2019

2) Angka Harapan Lama Sekolah

Angka Harapan Lama Sekolah (HLS) dihitung untuk penduduk berusia 7 tahun ke atas. HLS dapat digunakan untuk mengetahui kondisi pembangunan sistem pendidikan di berbagai jenjang yang ditunjukkan dalam bentuk lamanya pendidikan (dalam tahun) yang diharapkan dapat dicapai oleh setiap anak. Perkembangan HLS di Kabupaten Karanganyar cenderung meningkat dari sebesar 13,27 (tahun 2015) menjadi 13,67 (tahun 2019). Dibandingkan dengan Provinsi Jawa Tengah dan Nasional, HLS Kabupaten Karanganyar berada di atas angka Jawa Tengah sebesar 12,68 dan Nasional sebesar 12,95.



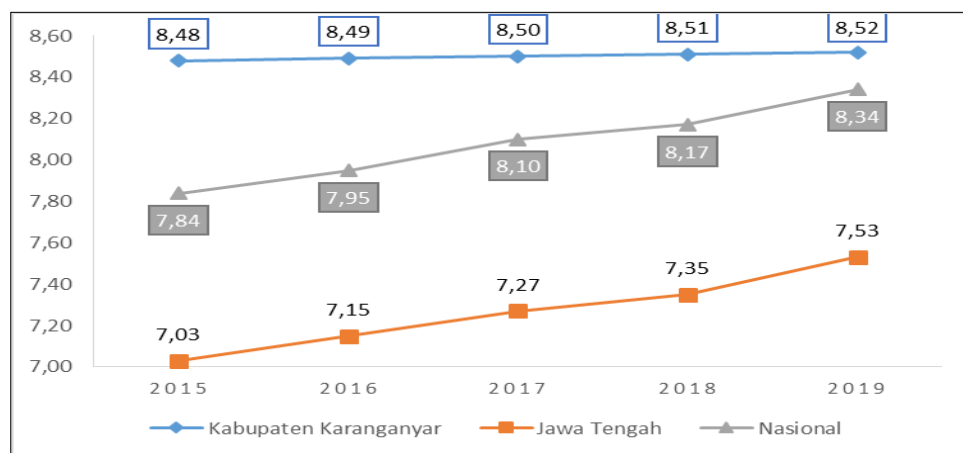
Sumber : BPS Provinsi Jawa Tengah, 2020

Gambar 2.15.

Perkembangan Angka Harapan Lama Sekolah Kabupaten Karanganyar dan Provinsi Jawa Tengah Tahun 2015-2019

3) Rata-rata Lama Sekolah

Rata-rata Lama Sekolah (RLS) didefinisikan sebagai jumlah tahun yang digunakan oleh penduduk dalam menjalani pendidikan formal. Penduduk yang dihitung dalam penghitungan rata-rata lama sekolah adalah penduduk berusia 25 tahun ke atas. RLS di Kabupaten Karanganyar dalam kurun waktu 2015-2019 meningkat dari 8,48 tahun 2015 menjadi 8,52 tahun 2019. Dibandingkan dengan Provinsi Jawa Tengah dan Nasional, RLS Kabupaten Karanganyar berada di atas angka Jawa Tengah dan Nasional, dapat dilihat pada Gambar berikut.



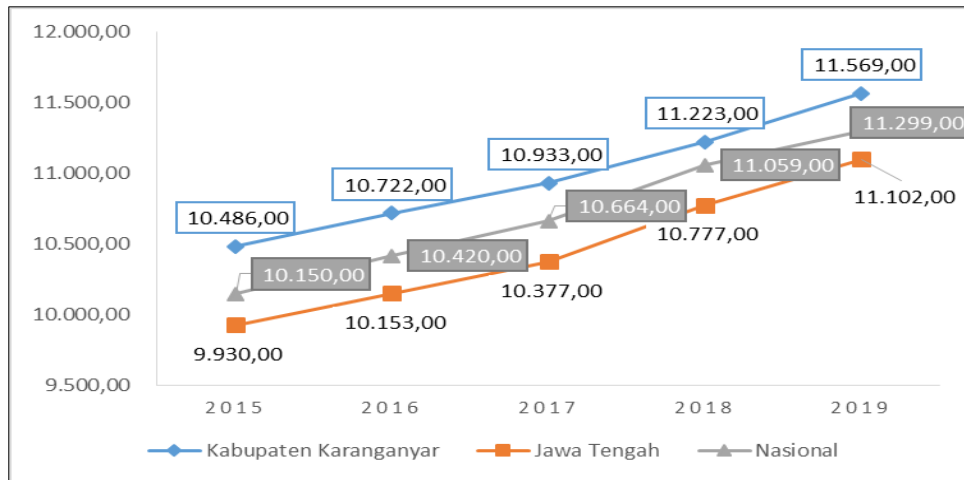
Sumber : BPS Provinsi Jawa Tengah, 2020

Gambar 2.16.

Perkembangan Rata-rata Lama Sekolah Kabupaten Karanganyar dan Provinsi Jawa Tengah Tahun 2015-2019

4) Pengeluaran Per Kapita

Pengeluaran per kapita (d disesuaikan) di Kabupaten Karanganyar mengalami tren peningkatan dari Rp. 10.486,00 ribu pada tahun 2015 menjadi Rp. 11.569,00 ribu pada tahun 2019, capaian kinerja tersebut menunjukkan bahwa tingkat pengeluaran per kapita penduduk Karanganyar mengalami peningkatan seiring dengan peningkatan taraf hidup masyarakat Jawa Tengah, dapat dilihat pada gambar berikut.



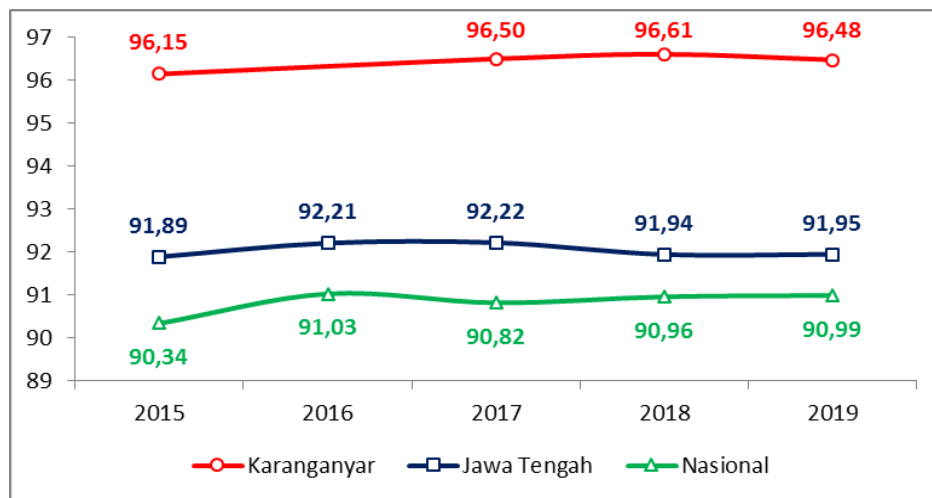
Sumber : BPS Provinsi Jawa Tengah, 2020

Gambar 2.17.

Pengeluaran Per Kapita Kab. Karanganyar dan Prov. Jawa Tengah Tahun 2015-2019

5) Indeks Pembangunan Gender

Kesenjangan gender secara statistik ditunjukkan oleh Indeks Pembangunan Gender (IPG). IPG merupakan ukuran yang lazim digunakan untuk mengukur pencapaian kemampuan dasar pembangunan manusia dari perspektif gender. Indeks Pembangunan Gender menggunakan indikator yang sama dengan IPM namun lebih diarahkan untuk mengungkapkan ketimpangan antara laki-laki dan perempuan. IPG dapat digunakan untuk mengetahui kesenjangan pembangunan manusia antara laki-laki dan perempuan. IPG Kabupaten Karanganyar dari tahun 2015 hingga tahun 2019 berfluktuasi. Pada tahun 2015 nilai IPG Kabupaten Karanganyar mencapai 96,15 kemudian pada tahun 2019 menjadi 96,48.



Sumber : BPS Nasional, 2020

Gambar 2.18.

Perkembangan IPG Kabupaten Karanganyar dengan Provinsi Jawa Tengah dan Nasional tahun 2015-2019

Indikator komposit IPG hampir sama dengan indikator komposit IPM, yaitu Angka Harapan Hidup (AHH), Harapan Lama Sekolah (HLS), rata-rata Lama Sekolah (RLS) dan Sumbangan Pendapatan, namun dalam IPG indikator komposit masing-masing nilai terpilah antara laki-laki dan perempuan untuk melihat tingkat kesenjangannya. Pada tahun 2019 capaian AHH perempuan sebesar 79,23 tahun lebih tinggi dibandingkan AHH laki laki sebesar 75,59 tahun. Kondisi tersebut juga terjadi pada tahun-tahun sebelumnya.

Pada indikator HLS tahun 2019, capaian perempuan sebesar 13,75 tahun lebih rendah dari capaian laki-laki sebesar 13,32 tahun, kondisi yang sama juga terjadi pada tahun-tahun sebelumnya. Sementara 2 (dua) indikator lainnya, yaitu RLS dan Sumbangan Pendapatan, capaian perempuan lebih rendah daripada laki-laki. Kondisi RLS dan Sumbangan Pendapatan antara laki-laki dan perempuan tersebut juga dialami pada tahun-tahun sebelumnya. Khususnya pada indikator sumbangan pendapatan dapat dipengaruhi akibat kesempatan kerja dan keterampilan yang dimiliki. Untuk melihat secara rinci capaian komposit IPG Kabupaten Karanganyar dapat dilihat pada Tabel dibawah ini

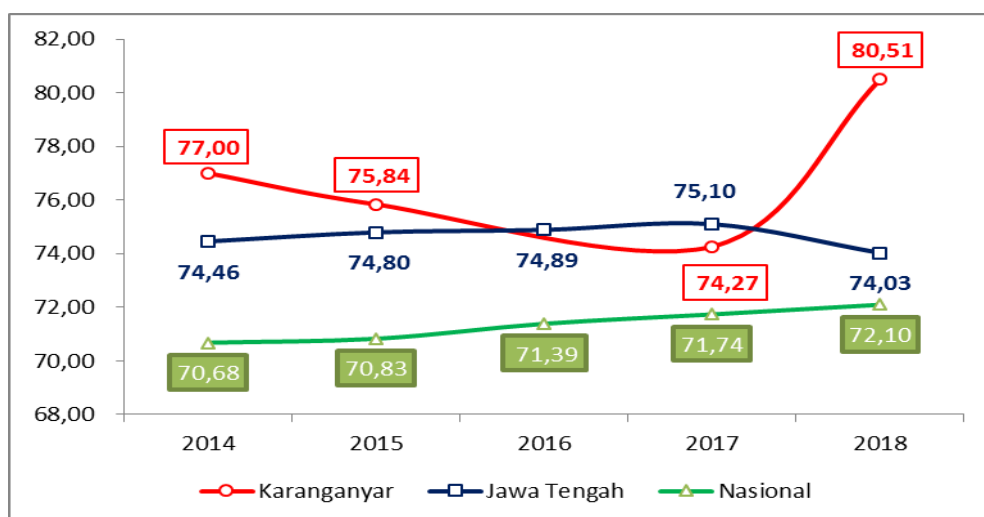
Tabel II.18.
Perkembangan Indikator Komposit IPG Tahun 2015, 2017-2019

No	Indikator	2015		2017		2018		2019	
		L	P	L	P	L	P	L	P
1	Angka Harapan Hidup (tahun)	75,08	79,03	75,53	79,16	75,58	79,21	75,59	79,23
2	Harapan Lama Sekolah (tahun)	13,26	13,32	13,30	13,73	13,31	13,74	13,32	13,75
3	Rata-rata Lama Sekolah (tahun)	9,28	7,72	9,3	7,74	9,31	7,91	9,32	7,93
4	Sumbangan Pendapatan (Rp)	10.922	10.369	11.399	10.800	11.692	10.947	12.124	11.217

Sumber : BPS Nasional, 2020

6) Indeks Pemberdayaan Gender (IDG)

Indeks pemberdayaan gender (IDG) digunakan untuk mengukur sejauhmana keterlibatan perempuan dalam pengambilan keputusan, sehingga kebutuhan dan permasalahannya dapat mempengaruhi serta teraktualisasi dalam hasil keputusan kebijakan pembangunan yang menyangkut kepentingan perempuan baik di lembaga legislatif, eksekutif, maupun yudikatif. Capaian IDG Kabupaten Karanganyar dalam kurun waktu lima tahun terakhir (2014-2018) menunjukkan perkembangan fluktuatif dari sebesar 77,00 pada tahun 2014 menurun menjadi 75,84 pada tahun 2015, pada tahun 2017 capaian IDG Kabupaten Karanganyar kembali turun menjadi 74,22 dan meningkat pada tahun 2018 menjadi 80,51.



Sumber : BPS Nasional, 2020

Gambar 2.19.

Perkembangan IDG Kabupaten Karanganyar dengan Provinsi Jawa Tengah dan Nasional Tahun 2014-2018

Peningkatan kualitas perempuan di Kabupaten Karanganyar dapat dilihat dari indikator komposit IDG dari tahun 2015-2019, selengkapnya dapat dilihat pada tabel dibawah ini.

Tabel II.19.

Perkembangan Indikator Komposit IDG Kabupaten Karanganyar Tahun 2015-2019

No	Uraian	2015	2016	2017	2018	2019
1	Keterlibatan perempuan di parlemen (%)	24,44	22,22	22,22	22,22	28,89
2	Perempuan sebagai tenaga Manager, Profesional, Administrasi, Teknisi (%)	56,72	47,03	47,03	38,69	49,22
3	Sumbangan Perempuan dalam Pendapatan Kerja (%)	37,76	38,10	38,10	38,11	38,13

Sumber : BPS Nasional, 2020

7) Angka Kematian Ibu (AKI)

AKI merupakan angka yang menggambarkan kematian ibu dari suatu penyebab kematian terkait dengan gangguan kehamilan dan atau penanganannya (tidak termasuk kecelakaan atau kasus insidental) selama kehamilan, melahirkan dan dalam masa nifas (42 hari setelah melahirkan) tanpa memperhitungkan lama kehamilan per 100.000 kelahiran hidup.

Angka kematian ibu di Kabupaten Karanganyar tahun 2018 adalah 42,01 per 100.000 KH, angka ini masih berada di bawah Provinsi Jawa Tengah yaitu 88,58 per 100.000 KH. Hal ini disebabkan antara lain masih banyak ditemukan kehamilan pada kondisi 4 terlalu (terlalu muda, terlalu tua, terlalu sering dan terlalu banyak). Penyebab kematian ibu masih didominasi oleh penyebab kematian langsung yang meliputi pendarahan, hipertensi dengan eklamsi dan preeklamsi serta infeksi kehamilan/sepsis. Gambaran selengkapnya dapat dilihat pada Tabel dibawah ini.

Tabel II.20.
Angka Kematian Ibu (AKI) per 100.000 Kelahiran Hidup
di Kabupaten Karanganyar dan Provinsi Jawa Tengah.

Tahun	Kab. Karanganyar	Prov. Jawa Tengah
2015	77,58	111,16
2016	72,60	109,65
2017	42,01	88,58
2018	42,01	Na
2019	49,20	Na

Sumber : Dinas Kesehatan Kab. Karanganyar, 2020

8) Angka Kematian Bayi (AKB)

Angka Kematian Bayi adalah angka yang menggambarkan kematian bayi yang terjadi setelah bayi lahir sampai dengan bayi belum berusia tepat satu tahun yang dinyatakan sebagai angka per 1.000 kelahiran hidup.

Angka Kematian Bayi (AKB) di Kabupaten Karanganyar dalam kurun waktu lima tahun cenderung mengalami fluktuasi, dimana AKB pada tahun 2013 sebesar 10,50 per 1.000 KH, dan tahun 2018 sebesar 8,15 per 1.000 KH. Angka kematian bayi di Kabupaten Karanganyar masih berada di bawah Provinsi Jawa Tengah yaitu 8,93 per 100.000 KH. Hal ini disebabkan antara lain kehamilan risiko tinggi, berat badan lahir bayi rendah, aspeksi serta penyakit konginetal. Penyebab kematian bayi yang terjadi setelah usia satu bulan sampai menjelang usia satu tahun antara lain dikarenakan masih rendahnya pemberian ASI eksklusif, penyakit infeksi serta belum optimalnya pola asuh bayi. Gambaran selengkapnya dapat dilihat pada Tabel dibawah ini.

Tabel II.21.
Angka Kematian Bayi (AKB) per 1.000 Kelahiran Hidup
di Kabupaten Karanganyar dan Provinsi Jawa Tengah.

Tahun	Kab. Karanganyar	Prov. Jawa Tengah
2015	13,96	10,00
2016	12,41	9,99
2017	8,51	8,93
2018	8,15	Na
2019	8,36	Na

Sumber : Dinas Kesehatan Kab. Karanganyar, Tahun 2020

Angka kematian Bayi meningkat, memberikan tantangan pada penyelenggaraan pelayanan kesehatan maupun pembangunan kebiasaan hidup sehat masyarakat. Kemungkinan lain adalah terkait dengan kemampuan keluarga untuk hidup sehat dari makanan, tempat tinggal, maupun kemampuan berobat.

9) Angka Kematian Balita (AKABA)

AKABA adalah angka yang menggambarkan kematian pada anak

yang berusia 12 bulan sampai dengan usia 59 bulan (sebelum mencapai usia 5 tahun), dinyatakan sebagai angka per 1.000 KH. Faktor penyebab kematian anak balita antara lain infeksi terutama penyakit menular, kekurangan gizi, serta penyakit kelainan konginetal. AKABA di Kabupaten Karanganyar selama kurun waktu 5 tahun berada pada keadaan stagnan dan cenderung meningkat. Namun demikian capaiannya masih lebih baik dari AKABA Provinsi Jateng, walaupun demikian kita perlu selalu meningkatkan kewaspadaan sebab seberapapun kecil nilai AKABA akan memberikan pengaruh negatif terhadap pencapaian derajat kesehatan.

Tabel II.22.

Angka Kematian Anak Balita (AKABA) per 1.000 KH di Kabupaten Karanganyar dan Provinsi Jawa Tengah.

Tahun	Kab. Karanganyar	Prov. Jawa Tengah
2015	2,17	11,64
2016	1,84	11,80
2017	1,00	10,47
2018	0,25	Na
2019	0,31	Na

Sumber : Dinas Kesehatan Kab. Karanganyar 2020

10) Prevalensi Balita Gizi Buruk

Di Kabupaten Karanganyar, prevalensi gizi buruk menunjukkan keadaan yang fluktuatif sehingga diperlukan perbaikan upaya dan peningkatan kewaspadaan. Namun demikian prevalensi masih di bawah ambang batas maksimal status gizi buruk di daerah yang ditetapkan (< 1 %). Perkembangan Prevalensi Gizi Buruk dapat dilihat pada Tabel dibawah ini.

Tabel II.23.

Prevalensi Balita Gizi Buruk Tahun 2015-2019

Tahun	2015	2016	2017	2018	2019
Prevalensi (%)	0,040	0,025	0,030	0,030	0,030

Sumber : Dinas Kesehatan Kab. Karanganyar, 2020

11) Penyakit Menular

Secara umum penyakit menular berpengaruh terhadap kualitas derajat kesehatan masyarakat. Di Indonesia penyakit menular yang menjadi prioritas pengendaliannya meliputi Penyakit DBD, TB Paru, HIV AIDS dan Malaria. Kondisi yang ada di Kabupaten Karanganyar masih dalam batas terkendali penyebarannya kecuali penyakit DBD dan HIV AIDS dapat dilihat pada Tabel dibawah ini.

Tabel II.24.

Kondisi Penyakit Menular Tahun 2015-2019

Uraian	Tahun				
	2015	2016	2017	2018	2019
1. Angka Penemuan kasus TB Paru (%)	57,80	64,73	74,50	74,50	33
2. Angka Penemuan kasus HIV / AIDS (per 100.000 jiwa)	100	100	137	137	100

Uraian	Tahun				
	2015	2016	2017	2018	2019
3. Insiden Rate DBD (per 100.000 penduduk)	57,0	15,2	8,3	8,52	9,25
4. Angka Penemuan kasus Malaria (API) (per 1.000 penduduk)	11	3	1	1	0,002

Sumber : Dinas Kesehatan Kab. Karanganyar, 2020

Perkembangan Penyakit HIV AIDS di Kab. Karanganyar tahun 2015-2019 menunjukkan terjadinya peningkatan kasus. Hal ini disebabkan karena masih rendahnya pengetahuan masyarakat tentang pencegahan HIV AIDS secara tepat dan komprehensif serta pendampingan perubahan perilaku terhadap ODHA belum dilakukan secara optimal. Sedangkan untuk penyakit DBD ada kecenderungan mengalami penurunan, namun demikian masih perlu diwaspasai karena penyakit ini sangat berpotensi menimbulkan kejadian luar biasa (KLB). Peningkatan TB dan HIV AIDS merefleksikan kebiasaan perilaku sehat dimasyarakat perlu menjadi perhatian lebih.

2.1.3. Aspek Pelayanan Umum

Aspek Pelayanan Umum, dibedakan ke dalam Fokus Layanan Urusan Wajib yang berkaitan dengan Pelayanan Dasar, Urusan Pemerintahan Wajib yang tidak berkaitan dengan Pelayanan Dasar, Urusan Pemerintahan Pilihan, Urusan Penunjang Pemerintah. Urusan Pemerintahan Wajib yang berkaitan dengan Pelayanan Dasar mencakup (1)Pendidikan; (2)Kesehatan; (3)Pekerjaan umum dan penataan ruang; (4) Perumahan rakyat dan kawasan permukiman; (5) Ketenteraman, ketertiban umum, dan perlindungan masyarakat; dan (6) Sosial. Urusan Pemerintahan Wajib yang tidak berkaitan dengan Pelayanan Dasar mencakup (1)Tenaga kerja; (2) Pemberdayaan perempuan dan perlindungan anak; (3) Pangan; (4) Pertanahan; (5) Lingkungan hidup; (6) Administrasi kependudukan dan pencatatan sipil; (7) Pemberdayaan masyarakat dan desa; (7) Pengendalian penduduk dan keluarga berencana; (8) Perhubungan; (9) Komunikasi dan informatika; (10) Koperasi, usaha kecil, dan menengah; (11) Penanaman modal; (12) kepemudaan dan olah raga; (13) statistik; (14) persandian; (17) kebudayaan; (18) perpustakaan; (19) kearsipan. Urusan Pemerintahan Pilihan mencakup (1) kelautan dan perikanan; (2) pariwisata; (3) pertanian; (4) perdagangan; (5) perindustrian; (6) transmigrasi. Urusan Penunjang Pemerintah mencakup (1) perencanaan; (2) keuangan; (3) kepegawaian; (4) pendidikan dan pelatihan; (5) penelitian dan pengembangan; (6) fungsi penunjang lainnya sesuai dengan ketentuan peraturan perundang-undangan. Untuk Kabupaten Karanganyar fungsi (6) dipecah menjadi (1) pengawasan dan (2) administrasi pemerintahan. Hasil capaian Tahun 2019 dari masing-masing urusan dijelaskan lebih rinci pada subbab 2.2.

2.1.4. Aspek Daya Saing Daerah

Daya saing merupakan kemampuan suatu daerah dibanding daerah lain dalam menetapkan strategi yang tepat untuk meningkatkan kesejahteraan masyarakat. *European Commission* memberikan penilaian daya saing daerah yang dirangkum dalam *Regional Competitiveness Index (RCI)* didasarkan pada 11 pilar, yaitu: (1) Institusi; (2) Stabilitas makroekonomi; (3) Infrastruktur; (4) Kesehatan; (5) Pendidikan dasar; (6) Pendidikan tinggi dan pendidikan seumur hidup; (7) Efisiensi pasar tenaga kerja; (8) Luas pasar; (9) Ketersediaan teknologi; (10) Kemudahan usaha; dan (11) Inovasi. Memperhatikan 11 Pilar tersebut, sebagian besar telah diuraikan dalam berbagai urusan pelayanan umum pemerintah.

a. Institusi

Pemerintah Kabupaten Karanganyar secara institusi merupakan pemerintahan yang efektif dan akuntabel, hal ini ditunjukkan dengan adanya prestasi dibidang pengelolaan pemerintahan, yaitu opini yang Wajar Tanpa Pengecualian (WTP) 5 tahun berturut-turut, yaitu tahun 2015, 2016, 2017 dan 2018 dan 2019. Pencapaian prestasi ini didukung dengan penilaian SAKIP yang semakin membaik dari nilai CC tahun 2016, dan B pada tahun 2017 dan 2018, dan penghargaan juara nasional dalam pelaporan pelaksanaan pemerintahan daerah (LPPD) dan penghargaan Paramasanya Nugraha.

b. Kondisi Makro Ekonomi

Perkembangan makro ekonomi Kabupaten Karanganyar tahun 2015-2019 sebagai berikut: Pertumbuhan ekonomi Kabupaten Karanganyar selama 4 tahun terakhir 2016-2019 berada diatas rata-rata Provinsi Jawa Tengah dan Nasional. Posisi relatif Inflasi Kabupaten Karanganyar pada tahun 2019 sebesar 2,41% berada di bawah rata-rata Jawa Tengah 2,81%. Perkembangan PDRB per kapita Kabupaten Karanganyar berdasar ADHB dan ADHK menunjukkan adanya peningkatan dari tahun ke tahun. Rata-rata realisasi indeks gini Kabupaten Karanganyar selama kurun waktu lima tahun termasuk kelompok kategori menengah.

c. Infrastruktur

Kondisi jalan merupakan bagian dari infrastruktur yang sangat berpengaruh terhadap kelancaran dan kemajuan kegiatan masyarakat di segala bidang. Hingga tahun 2019, total panjang jalan di wilayah Kabupaten Karanganyar sepanjang 2265,46 km, yang terdiri dari jalan nasional sepanjang 20,4 km, jalan Provinsi 98,55 km, dan jalan kabupaten sepanjang 1046,51 km.

Pada Tahun 2019 berdasarkan jenis permukaan,jalan Kabupaten dengan jenis permukaan aspal sepanjang 872,10 km atau 83,33% dari total

panjang jalan Kabupaten. Kondisi jalan yaitu tersedianya jalan yang menjamin kendaraan dapat berjalan dengan selamat dan nyaman. Kondisi jalan di Kabupaten Karanganyar secara umum sudah cukup baik. Pada tahun 2019 jalan Kabupaten dengan kondisi baik sepanjang 677,17 km atau 64,71%, jalan kondisi sedang 220,81 km atau 21,10%, jalan kondisi rusak sepanjang 128,88 km atau 12,32% dan jalan kondisi rusak berat sepanjang 19,65 km atau 1,87%. Secara rinci kondisi jalan Kabupaten Karanganyar Tahun 2015-2019 tersaji dalam tabel berikut.

Tabel II.25.
Kondisi Jalan di Kabupaten Karanganyar Tahun 2015-2019

Keterangan	Jalan Kabupaten									
	2015		2016		2017		2018		2019	
	km	%	km	%	km	%	km	%	km	%
I. Jenis Permukaan										
a. Aspal	545,29	62,27	635,77	72,54	695,31	66,29	919,29	87,84	872,10	83,33
b. Kerikil	0,00	0,00	0,00	0,00	0,00	0,00	3,25	0,31	0,35	0,03
c. Tanah	0,00	0,00	0,00	0,00	0,00	0,00	2,40	0,23	19,50	1,86
d. Tidak dirinci	330,42	37,73	240,73	27,46	353,52	33,71	121,57	11,62	154,56	14,78
e. Beton	0,00	0,00	0,00	0,00	0,00	0,00	0,00	0,00	0	0,00
JUMLAH	875,71	100,00	876,50	100,00	1.048,83	100,00	1.046,51	100,00	1.046,51	100,00
II. Kondisi Jalan										
a. Baik	417,86	47,72	495,69	56,55	560,49	53,44	563,72	53,87	677,17	64,71
b. Sedang	223,75	25,55	229,14	26,14	321,31	30,64	256,33	24,49	220,81	21,10
c. Rusak	198,86	22,71	132,98	15,17	154,36	14,72	188,48	18,013	128,88	12,32
d. Rusak berat	35,24	4,02	18,69	2,14	12,67	1,20	37,98	3,63	19,65	1,87
JUMLAH	875,71	100,00	876,50	100,00	1.048,83	100,00	1.046,51	100,00	1.046,51	100,00

Sumber : DPUPR Kabupaten Karanganyar, 2020

Sementara itu terkait dengan kondisi jaringan irigasi dan embung yang berada di Kabupaten Karanganyar dapat dilihat pada tabel berikut

Tabel II.26.
Kondisi jaringan irigasi dan embung Tahun 2015-2019

Keterangan	Jaringan Irigasi									
	2015		2016		2017		2018		2019	
	km	%	km	%	km	%	km	%	km	%
I. Kondisi Jaringan irigasi										
a. Baik	44	44	46	46	48	48	49	49	50	50
b. Sedang	28	28	30	30	31	31	31	31	31	31
c. Rusak	8	8	10	10	10	10	12	12	12	12
d. Rusak berat	20	20	14	14	11	11	8	8	7	7
JUMLAH	100	100	100	100	100	100	100	100	100	100
	2015		2016		2017		2018		2019	
	jml	%	jml	%	jml	%	jml	%	jml	%
II. Kondisi Embung										
a. Baik	1	25	3	60	4	80	4	57,14	5	71,42
b. Sedang	1	25	1	20	1	20	2	28,57	1	14,29
c. Rusak	-	0	1	20	0	0	0	0	0	0
d. Rusak berat	2	50	0	0	0	0	1	14,29	1	14,29
JUMLAH	4	100	5	100	5	100	7	100	7	100

Sumber : DPUPR Kabupaten Karanganyar, 2020

d. Sumber Daya Manusia

Dilihat dari komposisi penduduk yang ada menunjukkan bahwa angka rasio ketergantungan Kabupaten Karanganyar sebesar 65,11, artinya bahwa untuk setiap 100 penduduk usia produktif akan menanggung 65 orang penduduk usia tidak produktif. Angka rasio ketergantungan untuk penduduk usia muda 58,79 lebih tinggi bila dibandingkan dengan rasio ketergantungan untuk penduduk usia tua 24,05, dengan demikian Kabupaten Karanganyar telah terjadi bonus demografi yang artinya penduduk usia produktif lebih banyak bila dibandingkan dengan penduduk

usia tidak produktif. Dengan adanya bonus demografi ini akan menguntungkan daerah apabila dapat dikelola dengan baik dan benar.

e. Keamanan dan Kemudahan berinvestasi

Angka kriminalitas adalah rata-rata kejadian kriminalitas dalam satu bulan pada tahun tertentu. Artinya dalam satu bulan rata-rata terjadi berapa tindak kriminalitas untuk berbagai kategori seperti curanmor, pembunuhan, perkosaan dan sebagainya. Indikator ini berguna untuk menggambarkan tingkat keamanan masyarakat, semakin rendah tingkat kriminalitas, maka semakin tinggi tingkat keamanan masyarakat. Tingkat kriminalitas di Kabupaten Karanganyar relatif rendah dapat dilihat seperti pada Tabel II.25.

Tabel II.27.
Kejahatan dan Pelanggaran di Kabupaten Karanganyar yang dilaporkan ke Polisi Tahun 2015-2019

No	Kejahatan/ Pelanggaran	Tahun				
		2015	2016	2017	2018	2019
1	Perkosaan (Pasal 285)	0	1	1	0	0
2	Perzinahan (Pasal 287)	1	0	3	0	0
3	Pembunuhan (Pasal 340)	1	0	0	0	0
4	Penganiayaan (Pasal 351)	16	5	14	19	14
5	Pencurian Biasa (Pasal 362)	31	21	28	17	28
6	Pencurian Pemberatan (Pasal 363)	60	50	32	51	32
7	Pencurian Kekerasan (Pasal 365)	6	9	3	5	3
8	Penggelapan (Pasal 372)	33	21	12	8	18
9	Penipuan (Pasal 378)	55	23	23	17	23
10	Curanmor	15	16	15	14	15
11	Lain-lain	98	93	52	51	52

Sumber : Karanganyar Dalam Angka, 2020

2.2. Evaluasi Pelaksanaan Program dan Kegiatan RKPD sampai Tahun Berjalan.

Berdasarkan Undang-Undang Nomor 23 Tahun 2014 tentang Pemerintahan Daerah, klasifikasi urusan pemerintahan terdiri dari 3 urusan yakni

1. Urusan Pemerintahan absolut adalah urusan pemerintahan yang sepenuhnya menjadi kewenangan pusat.
2. Urusan pemerintahan konkuren adalah urusan pemerintahan yang dibagi antara Pemerintahan Pusat dan Daerah Provinsi dan Daerah Kabupaten/ Kota.
3. Urusan pemerintahan umum adalah urusan pemerintahan yang menjadi kewenangan Presiden sebagai Kepala Pemerintahan

Urusan Konkuren dibagi menjadi urusan pemerintahan wajib dan urusan pemerintahan pilihan. Urusan pemerintahan wajib adalah urusan pemerintahan

yang wajib diselenggarakan oleh semua Daerah, sedangkan urusan pemerintahan pilihan adalah urusan pemerintahan yang wajib diselenggarakan oleh daerah sesuai dengan potensi yang dimiliki daerah.

Predikat nilai capaian kinerja dikelompokkan dalam skala pengukuran ordinal dengan pendekatan petunjuk pelaksanaan evaluasi akuntabilitas kinerja instansi pemerintah berdasarkan Peraturan Menteri Dalam Negeri Nomor 54 Tahun 2010 tentang Pelaksanaan Peraturan Pemerintah Nomor 8 Tahun 2008 tentang Tahapan, Tatacara Penyusunan, Pengendalian dan Evaluasi Pelaksanaan Rencana Pembangunan Daerah, sebagai berikut :

Tabel II.28.
Skala Nilai Peringkat Kinerja

No.	Interval Nilai Realisasi Kinerja	Kriteria Penilaian Realisasi Kinerja
1	91% ≤ 100%	Sangat tinggi
2	76% ≤ 90%	Tinggi
3	66% ≤ 75%	Sedang
4	51% ≤ 65%	Rendah
5	≤ 50%	Sangat Rendah

Pencapaian target urusan dan program yang dilaksanakan Kabupaten Karanganyar di tahun 2019 dapat dijelaskan sebagai berikut :

2.2.1. Urusan Wajib Pelayanan Dasar

Urusan Wajib Pelayanan Dasar terdiri dari enam urusan sebagai berikut :

a. Pendidikan

Urusan Pendidikan pada tahun 2019 dilaksanakan melalui 5 (lima) program yang terdiri dari 14 (empat belas) indikator kinerja program dengan status capaian kinerja program di tahun 2019 adalah sangat tinggi untuk 13 indikator kinerja program dan satu indikator berstatus rendah, sebagai berikut :

Tabel II.29.
Capaian Kinerja Urusan Pendidikan Tahun 2019

No	Indikator	Satuan	Tahun 2019			
			Target	Capaian	%	Status
1	2	3	4	5	6	7
1.	Persentase sekolah yang menerapkan SOP pelayanan pendidikan	%	100	100	100	Sangat tinggi
2.	APK PAUD	%	100	132,99	132,99	Sangat tinggi
3.	Persentase anak usia 4-6 tahun yang terlayani pendidikan anak usia dini	%	79	83,73	105,99	Sangat tinggi
4.	Persentase pemenuhan sarana dan prasarana PNF	%	100	51	51	Rendah
5.	Persentase anak usia 7-12 tahun yang terlayani pendidikan dasar	%	78	98,21	125,91	Sangat tinggi
6.	APK SD sederajat	%	100	115,54	115,54	Sangat tinggi
7.	APM SD sederajat	%	99,75	100	100,25	Sangat tinggi
8.	APK SMP sederajat	%	100	105,99	105,99	Sangat tinggi
9.	APM SMP sederajat	%	73	96,97	132,84	Sangat tinggi
10.	Angka Putus Sekolah SD	%	0,03	0,01	300	Sangat tinggi
11.	Angka Putus Sekolah SMP	%	0,14	0,09	155,56	Sangat tinggi
12.	Persentase sekolah SD kondisi ramah lingkungan baik	%	78	78,23	100,29	Sangat tinggi
13.	Persentase sekolah SMP kondisi ramah lingkungan baik	%	79	86,46	109,44	Sangat tinggi
14.	Persentase pendidik dan tenaga kependidikan	%	75	80	106,67	Sangat tinggi

No	Indikator	Satuan	Tahun 2019			
			Target	Capaian	%	Status
1	2	3	4	5	6	7
	yang bersertifikat					

Sumber : Dinas Pendidikan dan Kebudayaan Kabupaten Karangayar, 2020

b. Kesehatan

Urusan kesehatan pada tahun 2019 dilaksanakan dengan 16 (enam belas) program yang terdiri dari 30 (tiga puluh) indikator kinerja program dengan status capaian kinerja program di tahun 2019 adalah sangat tinggi untuk semua indikator tersebut, sebagai berikut :

Tabel II.30.
Capaian Kinerja Urusan Kesehatan Tahun 2019

No	Indikator	Satuan	Tahun 2019			
			Target	Capaian	%	Status
1	2	3	4	5	6	7
1.	Ketersediaan obat dasar di puskesmas	%	90	90	100	Sangat tinggi
2.	Nilai IKS Kabupaten	nilai	0,205	0,22	107,32	Sangat tinggi
3.	terjaminnya mutu dan keamanan sediaan farmasi di fasyankes	%	5	5	100	Sangat tinggi
4.	berfungsinya P4TO	%	50	50	100	Sangat tinggi
5.	Persentase rumah tangga sehat	%	90	92,91	103,23	Sangat tinggi
6.	Cakupan desa siaga aktif	%	100	100	100	Sangat tinggi
7.	Cakupan keluarga sadar gizi	%	82	90	109,76	Sangat tinggi
8.	Prevalensi gizi buruk	%	0,5	0,03	1666,67	Sangat tinggi
9.	Prevalensi balita stunting	%	25	25	100	Sangat tinggi
10.	Persentase lembaga kemasyarakatan aktif	%	100	100	100	Sangat tinggi
11.	persentase desa STBM	%	50	98	196	Sangat tinggi
12.	Cakupan desa/ kelurahan terjangkau KLB ditangani	%	100	100	100	Sangat tinggi
13.	Cakupan universal child immunization (UCI Desa)	%	98,3	99,40	101,12	Sangat tinggi
14.	Cakupan pelayanan P2PTM (HT, DM, ODGJ) sesuai standar	%	100	100	100	Sangat tinggi
15.	Cakupan pelayanan P2PM (DBD, TB, HIV, IMS, Malaria, Kusta, Ispa, Diare, Leptospirosis, Filariasis) sesuai standar	%	100	100	100	Sangat tinggi
16.	Cakupan pencegahan dan penanggulangan penyakit menular	%	100	100	100	Sangat tinggi
17.	Persentase wilayah dalam keadaan kondusif	%	100	100	100	Sangat tinggi
18.	persentase fasilitas pelayanan kesehatan yang sesuai standar mutu pelayanan	%	41	41	100	Sangat tinggi
19.	Cakupan masyarakat miskin memiliki jaminan	%	100	100	100	Sangat tinggi
20.	Cakupan pelayanan kesehatan penduduk miskin	%	100	100	100	Sangat tinggi
21.	Jumlah faskes primer puskesmas dengan kondisi standar	%	11	11	100	Sangat tinggi
22.	Cakupan pelayanan gawat darurat level 1 yang harus diberikan sarana kesehatan (RS)	%	50	100	200	Sangat tinggi
23.	Cakupan pelayanan anak balita sesuai standar	%	90	90	100	Sangat tinggi
24.	Persentase fasilitasi pelayanan kesehatan yang terakreditasi minimal utama	%	91	91	100	Sangat tinggi
25.	Cakupan PIRT yang mendapatkan pelayanan rekomendasi ijin edar	%	100	100	100	Sangat tinggi
26.	Cakupan rumah makan dan restoran yang mendapatkan pelayanan sertifikat laik sehat	%	100	100	100	Sangat tinggi
27.	Cakupan pelayanan ibu hamil K4 sesuai standar	%	95	95	100	Sangat tinggi
28.	Persentase komplikasi kebidanan yang ditangani	%	100	103	103	Sangat tinggi
29.	Cakupan pertolongan persalinan oleh tenaga kesehatan sesuai standar	%	100	100	100	Sangat tinggi
30.	Persentase komplikasi neonatal ditangani	%	100	94	94	Sangat tinggi

Sumber : Dinas Kesehatan Kabupaten Karangayar, 2020

c. Pekerjaan Umum dan Penataan Ruang

Urusan Pekerjaan Umum dan Penataan Ruang pada tahun 2019 dilaksanakan melalui 11 (sebelas) program dengan 12 indikator kinerja dengan status capaian kinerja 12 indikator di tahun 2019 adalah sangat

tinggi untuk semua indikator tersebut. Capaian kinerja urusan PUPR di tahun 2019 tersebut, antara lain didukung hal-hal sebagai berikut :

Tabel II.31.

Capaian Kinerja Urusan Pekerjaan Umum dan Penataan Ruang Tahun 2019

No	Indikator	Satuan	Tahun 2019			
			Target	Capaian	%	Status
1	2	3	4	5	6	7
1.	Prosentase jaringan irigasi dalam kondisi baik	%	67	73,89	110,28	Sangat tinggi
2.	Persentase panjang jalan kabupaten dalam kondisi baik	%	71	85,83	120,29	Sangat tinggi
3.	Persentase panjang drainase kabupaten dalam kondisi baik	%	21	22,31	106,24	Sangat tinggi
4.	Persentase panjang talud dalam kondisi baik	%	19	20,93	110,16	Sangat tinggi
5.	Persentase panjang jalan kabupaten dalam kondisi baik	%	61	85,83	140,70	Sangat tinggi
6.	Persentase meningkatnya pelayanan pembangunan	%	80	80,32	100,40	Sangat tinggi
7.	Persentase meningkatnya sarana dan prasarana kebinamargaan dalam kondisi baik	%	80	80,57	100,71	Sangat tinggi
8.	Prosentase penduduk perdesaan yang mendapatkan akses air minum dan sanitasi layak	%	81	82,35	101,67	Sangat tinggi
9.	Persentase panjang jalan kabupaten yang dipelihara	%	61	84,18	138	Sangat tinggi
10.	Prosentase pemanfaatan ruang sesuai dengan tata ruang yang berlaku	%	80	82	102,50	Sangat tinggi
11.	Persentase meningkatnya jumlah permohonan perijinan pemanfaatan ruang yang sesuai peraturan	%	79	80,23	101,56	Sangat tinggi
12.	Capaian jumlah program yang memenuhi target bidang pengembangan wilayah	%	100	100	100	Sangat tinggi

Sumber : DPUPR Kabupaten Karanganyar, 2020

d. Perumahan Rakyat dan Kawasan Permukiman

Urusan Perumahan Rakyat dan Kawasan Permukiman pada tahun 2019 dilaksanakan melalui 2 (dua) program yang terdiri dari 3 (tiga) indikator kinerja program dengan status capaian kinerja program di tahun 2019 adalah sangat tinggi untuk semua indikator tersebut. Capaian kinerja urusan Perumahan Rakyat dan Kawasan Permukiman tersaji dalam tabel berikut ini :

Tabel II.32.

Capaian Kinerja Urusan Perumahan Rakyat dan Kawasan Permukiman Tahun 2019

No	Indikator	Satuan	Tahun 2019			
			Target	Capaian	%	Status
1	2	3	4	5	6	7
1.	Presentase Penanganan Lingkungan Pemukiman Kumuh	%	0,11	0,10	90,91	Sangat tinggi
2.	Rasio Tempat Pemakaman Umum Per Satuan Penduduk.	rasio	860	861	100,12	Sangat tinggi
3.	Persentase meningkatnya Lingkungan Sehat	%	80	80	100	Sangat tinggi

Sumber : DPUPR Kabupaten Karanganyar, 2020

e. Ketenteraman, Ketertiban Umum dan Perlindungan Masyarakat

Urusan Ketenteraman, Ketertiban Umum dan Perlindungan Masyarakat pada tahun 2019 dilaksanakan melalui 9 (sembilan) program yang terdiri dari 15 (lima belas) indikator kinerja program dengan status capaian kinerja program di tahun 2019 adalah sangat tinggi untuk dua puluh lima indikator kinerja program, status tinggi untuk satu indikator, status rendah untuk satu indikator dan satu indikator berstatus sangat rendah. Capaian kinerja

urusan Trantibumlinmas di tahun 2019 tersebut, antara lain didukung hal-hal sebagai berikut :

Tabel II.33.
Capaian Kinerja Urusan Ketenteraman, Ketertiban Umum dan Perlindungan Masyarakat Tahun 2019

No	Indikator	Satuan	Tahun 2019			
			Target	Capaian	%	Status
1	2	3	4	5	6	7
1.	Persentase patroli siaga ketertiban umum dan kenyamanan lingkungan	%	100	100	100	Sangat tinggi
2.	Rasio linmas terhadap jumlah penduduk	%	0,65	0,68	104,62	Sangat tinggi
3.	Prosentase warga negara yang mendapat pelayanan akibat dari penegakan perda	%	81	85	104,94	Sangat tinggi
4.	Rasio WMK terhadap luas wilayah	%	25	25	100	Sangat tinggi
5.	Persentase cakupan wilayah penguatan kewaspadaan daerah dan ketahanan masyarakat	%	100	94	94	Sangat tinggi
6.	Persentase wilayah dalam keadaan kondusif	%	100	94	94	Sangat tinggi
7.	Persentase cakupan wilayah penguatan ideologi dan ketahanan bangsa	%	90	94	104,44	Sangat tinggi
8.	Cakupan pengembangan wawasan kebangsaan	%	100	88	88	Tinggi
9.	Persentase cakupan wilayah penguatan ideologi dan ketahanan bangsa	%	90	90	100	Sangat tinggi
10.	Cakupan kemitraan pengembangan wawasan kebangsaan	%	100	57	57	Rendah
11.	Persentase cakupan wilayah peningkatan partisipasi masyarakat dalam rangka penguatan berdemokrasi	%	79	75	94,94	Sangat tinggi
12.	Prosentase pelayanan informasi rawan bencana	%	100	92	92	Sangat tinggi
13.	Prosentase korban bencana yang menerima bantuan sosial selama masa tanggap darurat	%	100	100	100	Sangat tinggi
14.	Prosentase korban bencana yang dievakuasi dengan menggunakan prasarana tanggap darurat lengkap	%	100	100	100	Sangat tinggi
15.	Persentase cakupan daerah bencana yang ditangani melalui rehabilitasi dan rekonstruksi	%	92	21	22,83	Sangat rendah

Sumber : SATPOL PP, BAKESBANGPOL dan BPBD Kabupaten Karanganyar, 2020

f. Sosial

Urusan Sosial pada tahun 2019 dilaksanakan melalui 6 (enam) program yang terdiri dari 8 (delapan) indikator kinerja program dengan status capaian kinerja program di tahun 2019 adalah sangat tinggi untuk semua indikator tersebut. Capaian kinerja urusan Sosial di tahun 2019 tersebut, antara lain didukung hal-hal sebagai berikut :

Tabel II.34.
Capaian Kinerja Urusan Sosial Tahun 2019

No	Indikator	Satuan	Tahun 2019			
			Target	Capaian	%	Status
1	2	3	4	5	6	7
1.	Persentase KK miskin yang terpenuhi kebutuhan dasarnya	%	0,5	0,5	100	Sangat tinggi
2.	Persentase lanjut usia terlantar yang terpenuhi kebutuhan dasarnya di luar panti	%	100	100	100	Sangat tinggi
3.	Meningkatnya pelayanan terhadap anak yang mengalami masalah kesejahteraan sosial	%	100	100	100	Sangat tinggi
4.	Cakupan pelayanan dan rehabilitasi kesejahteraan sosial	%	100	100	100	Sangat tinggi
5.	Persentase penyandang disabilitas terlantar yang terpenuhi kebutuhan dasarnya di luar panti	%	100	100	100	Sangat tinggi
6.	Persentase gelandangan dan pengemis yang terpenuhi kebutuhan dasarnya di luar panti	%	100	100	100	Sangat tinggi
7.	Persentase gelandangan dan pengemis yang terpenuhi kebutuhan dasarnya di luar panti	%	100	100	100	Sangat tinggi
8.	Persentase korban bencana alam dan sosial yang terpenuhi kebutuhan dasarnya pada saat dan setelah tanggap darurat bencana daerah kab/kota	%	100	100	100	Sangat tinggi

Sumber : dinas Sosial Kabupaten Karanganyar, 2020

2.2.2. Urusan Wajib Bukan Pelayanan Dasar

a. Tenaga Kerja

Urusan Tenaga Kerja pada tahun 2019 dilaksanakan melalui 3 (tiga) program yang terdiri dari 6 (enam) indikator kinerja program dengan status capaian kinerja program di tahun 2019 adalah sangat tinggi untuk 5 indikator dan 1 indikator berstatus sedang. Capaian kinerja urusan Tenaga Kerja tersaji dalam tabel berikut ini :

Tabel II.35.
Capaian Kinerja Urusan Tenaga Kerja Tahun 2019

No	Indikator	Satuan	Tahun 2019			
			Target	Capaian	%	Status
1	2	3	4	5	6	7
1.	Cakupan pekerja / buruh yang menjadi peserta program BPJS Ketenagakerjaan	%	67,5	80,36	119,05	Sangat tinggi
2.	Persentase kenaikan Upah Riil Tenaga Kerja (UMK)	%	8	32,02	400,25	Sangat tinggi
3.	Persentase Perselisihan hubungan industrial melalui mediasi	%	100	100	100	Sangat tinggi
4.	Prosentase calon tenaga kerja yang dilatih	%	79,19	100	100	Sangat tinggi
5.	Prosentase tenaga kerja yang diterima kerja	%	85,34	62,55	73,30	Sedang
6.	Persentase penempatan transmigrasi	%	100	100	100	Sangat tinggi

Sumber : DISDAGNAKERKOPUKM Kabupaten Karanganyar, 2020

b. Pemberdayaan Perempuan dan Perlindungan Anak

Urusan Pemberdayaan Perempuan dan Perlindungan Anak pada tahun 2019 dilaksanakan melalui 4 (empat) program yang terdiri dari 3 (tiga) indikator kinerja program dengan status capaian kinerja program di tahun 2019 adalah sangat tinggi untuk semua indikator tersebut. Capaian kinerja urusan Pemberdayaan Perempuan dan Perlindungan Anak di tahun 2019 tersebut, antara lain didukung hal-hal sebagai berikut :

Tabel II.36.
Capaian Kinerja Urusan Pemberdayaan Perempuan dan Perlindungan Anak Tahun 2019

No	Indikator	Satuan	Tahun 2019			
			Target	Capaian	%	Status
1	2	3	4	5	6	7
1.	Presentase partisipasi perempuan di lembaga pemerintah	%	30	44,12	147,06	Sangat tinggi
2.	Presentase kursi yang diduduki perempuan di DPR	%	20	24,44	122,20	Sangat tinggi
3.	Rasio Kekerasan terhadap anak dan perempuan	Per 100.000 orang	8,37	38	22,03	Sangat rendah

Sumber : DP3APPKB Kabupaten Karanganyar, 2020

c. Pangan

Urusan Pangan pada tahun 2019 dilaksanakan melalui 1 (satu) program yang terdiri dari 2 (dua) indikator kinerja program dengan status capaian kinerja program di tahun 2019 adalah sangat tinggi untuk semua indikator tersebut. Capaian kinerja urusan Pangan tersaji dalam tabel berikut ini :

Tabel II.37.
Capaian Kinerja Urusan Pangan Tahun 2019

No	Indikator	Satuan	Tahun 2019			
			Target	Capaian	%	Status
1	2	3	4	5	6	7
1.	Ketersediaan energi per kapita	kal/kapita	1.810	2.119,40	122,62	Sangat tinggi
2.	Pangan segar tersertifikasi	produk	2	7	350	Sangat tinggi

Sumber : DISPERTANPP Kabupaten Karanganyar, 2020

d. Pertanahan

Urusan Pertanahan pada tahun 2019 dilaksanakan melalui 1 (satu) program yang terdiri dari 4 (empat) indikator kinerja capaian kinerja sangat tinggi untuk semua indikator tersebut.

Tabel II.38.
Capaian Kinerja Urusan Pangan Tahun 2019

No	Indikator	Satuan	Tahun 2019			
			Target	Capaian	%	Status
1	2	3	4	5	6	7
1.	Cakupan Penataan, penguasaan, pemilikan, penggunaan dan pemanfaatan tanah	%	100	100	100	Sangat tinggi
2.	Cakupan pelayanan sarana prasarana aparatur	%	5	5	100	Sangat tinggi
3.	Pesentase sarpras wilayah dalam kondisi baik	%	100	100	100	Sangat tinggi
4.	Persentase meningkatnya fasilitas umum	%	80	80	100	Sangat tinggi

Sumber : SETDA Kabupaten Karanganyar, 2020

e. Lingkungan Hidup

Urusan Lingkungan Hidup pada tahun 2019 dilaksanakan melalui 8 (delapan) program yang terdiri dari 12 (dua belas) indikator kinerja program dengan status capaian kinerja program di tahun 2019 adalah sangat tinggi untuk semua indikator tersebut. Capaian kinerja urusan lingkungan hidup di tahun 2019 tersebut, antara lain didukung hal-hal sebagai berikut :

Tabel II.39.
Capaian Kinerja Urusan Lingkungan Hidup Tahun 2019

No	Indikator	Satuan	Tahun 2019			
			Target	Capaian	%	Status
1	2	3	4	5	6	7
	Persentase hasil pemantauan kualitas lingkungan (air, udara, tanah) yang memenuhi baku mutu	%	62	62	100%	Sangat tinggi
2.	Jumlah parameter uji kualitas lingkungan yang terakreditasi KAN	parameter	12	12	100%	Sangat tinggi
3.	Prosentase peningkatan kualitas dan akses informasi sumber daya alam dan lingkungan hidup	%	80	80	100%	Sangat tinggi
4.	Persentase jumlah sampah yang tertangani	%	55	55	100%	Sangat tinggi
5.	Cakupan pelayanan sarana prasarana aparatur	%	100	100	100%	Sangat tinggi
6.	Persentase hasil pemantauan kualitas lingkungan (air, udara, tanah) yang memenuhi baku mutu	%	80	80	100%	Sangat tinggi
7.	Persentase hasil pemantauan kualitas lingkungan (air, udara, tanah) yang memenuhi baku mutu	%	80	80	100%	Sangat tinggi
8.	Cakupan rehabilitasi dan pemulihan cadangan sumber daya alam	%	100	100	100%	Sangat tinggi
9.	Jumlah parameter uji kualitas lingkungan yang terakreditasi KAN	parameter	12	12	100%	Sangat tinggi
10.	Persentase Cakupan Pengelolaan Ruang Terbuka Hijau (RTH) perkotaan (taman kota, alun-alun stadion, PSU perumahan, taman tugu batas kota)	%	33,50	33,5	100%	Sangat tinggi
11.	Persentase prasarana dan sarana fasilitas LLAJ dalam kondisi baik	%	70	70	100%	Sangat tinggi
12.	Cakupan pelayanan sarana prasarana aparatur	%	100	100	100%	Sangat tinggi

Sumber : Dinas Lingkungan Hidup Kabupaten Karanganyar, 2020

f. Administrasi Kependudukan dan Pencatatan Sipil

Urusan Administrasi Kependudukan dan Pencatatan Sipil pada tahun 2019 dilaksanakan melalui 1 (empat) program yang terdiri dari 6 (enam) indikator kinerja program dengan status capaian kinerja program di tahun 2019 adalah sangat tinggi untuk semua indikator tersebut. Capaian kinerja

urusan admindukcapil di tahun 2019 tersebut, antara lain didukung hal-hal sebagai berikut :

Tabel II.40.
Capaian Kinerja Urusan Administrasi Kependudukan dan Pencatatan Sipil Tahun 2019

No	Indikator	Satuan	Tahun 2019			
			Target	Capaian	%	Status
1	2	3	4	5	6	7
1.	Cakupan penerbitan kartu keluarga	%	95,6	96	100,42	Sangat tinggi
2.	Cakupan penerbitan KTP el	%	97,5	99,11	101,65	Sangat tinggi
3.	Cakupan penerbitan akte kelahiran penduduk usia anak	%	91	92,38	101,52	Sangat tinggi
4.	Cakupan penerbitan akte kematian	%	50	69,4	138,80	Sangat tinggi
5.	Cakupan penerbitan KIA	%	17,5	23,07	131,83	Sangat tinggi
6.	Cakupan validasi database kependudukan	%	87,5	87,5	100	Sangat tinggi

Sumber : Dinas Kependudukan dan Kabupaten Karanganyar, 2020

g. Pemberdayaan Masyarakat dan Desa

Urusan Pemberdayaan Masyarakat dan Desa pada tahun 2019 dilaksanakan melalui 6 (enam) program yang terdiri dari 13 (tiga belas) indikator kinerja program dengan status capaian kinerja program di tahun 2019 adalah sangat tinggi untuk semua indikator tersebut. Capaian kinerja urusan Pemberdayaan Masyarakat dan Desa di tahun 2019 tersebut, antara lain didukung hal-hal sebagai berikut :

Tabel II.41.
Capaian Kinerja Urusan Pemberdayaan Masyarakat dan Desa Tahun 2019

No	Indikator	Satuan	Tahun 2019			
			Target	Capaian	%	Status
1	2	3	4	5	6	7
1.	Persentase Peningkatan Kapasitas Aparatur Pemerintahan Desa dan Kelurahan	%	100	100	100	Sangat tinggi
2.	Persentase keswadayaan masyarakat terhadap program pemberdayaan masyarakat	%	66	60	100	Sangat tinggi
3.	Persentase kehadiran musrenbang	%	100	100	100	Sangat tinggi
4.	Persentase desa/kelurahan dalam kategori berkembang	%	85	85	100	Sangat tinggi
5.	Persentase lembaga kemasyarakatan aktif	%	100	100	100	Sangat tinggi
6.	Persentase Lembaga Keuangan Mikro (LKM) aktif	%	60	60	100	Sangat tinggi
7.	Persentase Peningkatan Kapasitas Aparatur Pemerintahan Desa dan Kelurahan	%	100	100	100	Sangat tinggi
8.	Cakupan peningkatan kapasitas apaaratur pemerintah desa	%	100	100	100	Sangat tinggi
9.	Persentase desa memiliki APBDes dan RKPDes sesuai ketentuan	%	100	100	100	Sangat tinggi
10.	Persentase desa/kelurahan dalam kategori berkembang	%	3	3	100	Sangat tinggi
11.	cakupan peningkatan penyelenggaraan pemdes/ kelurahan	%	100	100	100	Sangat tinggi
12.	Persentase desa memiliki APBDes dan RKPDes sesuai ketentuan	%	100	100	100	Sangat tinggi
13.	Persentase aset daerah yang dikelola dengan baik	%	100	100	100	Sangat tinggi

Sumber : Dinas Pemberdayaan Masyarakat dan Desa Kabupaten Karanganyar, 2020

h. Pengendalian Penduduk dan Keluarga Berencana

Urusan Pengendalian Penduduk dan Keluarga Berencana pada tahun 2019 dilaksanakan melalui 7 (tujuh) program yang terdiri dari 12 (dua belas) indikator kinerja program dengan status capaian kinerja program di tahun 2019 adalah sangat tinggi untuk semua indikator tersebut. Capaian kinerja urusan Pengendalian Penduduk dan Keluarga Berencana di tahun 2019 tersebut, antara lain didukung hal-hal sebagai berikut :

Tabel II.42.
Capaian Kinerja Urusan Pengendalian Penduduk dan Keluarga Berencana
Tahun 2019

No	Indikator Capaian	Satuan	2019			Status
			Target	Capaian	%	
1	2	3	4	5	6	7
1.	Presentase peserta KB Baru MKJP	%	6.490	5.568	85,79	Sangat tinggi
2.	Presentase peserta KB Aktif MKJP	%	53.581	54.968	102,59	Sangat tinggi
3.	Presentase peserta KB Baru Pria	%	1.096	392	35,77	Sangat tinggi
4.	Presentase peserta KB Aktif Pria	%	9.499	5.502	57,92	Sangat tinggi
5.	Berkembangnya pusat pelayanan informasi dan konseling KRR	%	45	47	104,44	Rendah
6.	Melembaganya BKB	%	373	373	100,00	Sangat tinggi
7.	Melembaganya BKR	%	180	180	100,00	Sangat tinggi
8.	Melembaganya BKL	%	213	213	100,00	Sangat tinggi
9.	Prosentase BKB Aktif	%	370	307	82,97	Sangat tinggi
10.	Prosentase BKR Aktif	%	170	101	59,41	Rendah
11.	Prosentase BKL Aktif	%	217	174	80,18	Sangat tinggi
12.	Prosentase UPPKS Aktif	%	374	300	80,21	Sangat tinggi

Sumber : DP3APPKB Kabupaten Karanganyar, 2020

i. Perhubungan

Urusan Perhubungan pada tahun 2019 dilaksanakan melalui 7 (tujuh) program yang terdiri dari 8 (delapan) indikator kinerja program dengan status capaian kinerja program di tahun 2019 adalah sangat tinggi untuk enam indikator kinerja program, status tinggi untuk satu indikator, status sedang untuk dua indikator dan dua indikator berstatus sangat rendah. Capaian kinerja urusan Perhubungan didukung oleh :

Tabel II.43.
Capaian Kinerja Urusan Perhubungan Tahun 2019

No	Indikator	Satuan	Tahun 2019			Status
			Target	Capaian	%	
1	2	3	4	5	6	7
1.	Persentase terminal tipe C yang sesuai dengan standar	%	10	20	200	Sangat tinggi
2.	Persentase pemasangan rambu-rambu	%	65	47	72,31	Sedang
3.	Persentase capaian PAD dari parkir (tepi jalan kabupaten)	%	134	103,03	76,89	Tinggi
4.	Persentase prasarana dan sarana fasilitas LLAJ dalam kondisi baik	%	50	50	100	Sangat tinggi
5.	Jumlah orang melalui terminal pertahun	orang	2.060.000	3.502.084	170	Sangat tinggi
6.	Persentase kepemilikan KIR angkutan umum	%	59	17,26	29,25	Sangat rendah
7.	Persentase kendaraan pribadi yang memenuhi ambang batas emisi gas buang	%	1	0,05	5	Sangat rendah
8.	Persentase pemasangan rambu-rambu	%	65	47	72,31	Sedang

Sumber : Dinas Perhubungan Kabupaten Karanganyar, 2020

j. Komunikasi dan Informatika

Urusan Komunikasi dan Informatika pada tahun 2019 dilaksanakan melalui 6 (enam) program yang terdiri dari 7 (tujuh) indikator kinerja program dengan status capaian kinerja program di tahun 2019 adalah sangat tinggi untuk semua indikator tersebut.

Tabel II.44.
Capaian Kinerja Urusan Komunikasi dan Informatika Tahun 2019

No	Indikator	Satuan	Tahun 2019			Status
			Target	Capaian	%	
1	2	3	4	5	6	7
1.	Persentase website daerah yang terupdate (DIP)	%	69,05	73,81	106,89	Sangat tinggi
2.	Persentase KIM aktif	%	47,06	58,80	124,95	Sangat tinggi

No	Indikator	Satuan	Tahun 2019			
			Target	Capaian	%	Status
1	2	3	4	5	6	7
3.	Persentase media massa yang bekerjasama dengan PEMKAB	%	55	62	112,73	Sangat tinggi

Sumber : Dinas Komunikasi dan Informatika Kabupaten Karanganyar, 2020

k. Koperasi dan Usaha Kecil Menengah

Urusan Koperasi dan Usaha Kecil Menengah pada tahun 2019 dilaksanakan melalui 4 (dua) program yang terdiri dari 3 (tiga) indikator kinerja program dengan status capaian kinerja program di tahun 2019 adalah sangat tinggi untuk semua indikator tersebut.

Tabel II.45.

Capaian Kinerja Urusan Koperasi dan Usaha Kecil Menengah Tahun 2019

No	Indikator	Satuan	Tahun 2019			
			Target	Capaian	%	Status
1	2	3	4	5	6	7
1.	Persentase pertumbuhan Usaha baru	%	13,17	13,71	104,10	Sangat tinggi
2.	Persentase Koperasi Sehat	%	21,6	78,48	363,33	Sangat tinggi
3.	Persentase Koperasi yang melaksanakan ART	%	7,14	31,41	439,92	Sangat tinggi

Sumber : DISDAGNAKERKOPUKM Kabupaten Karanganyar, 2020

1. Penanaman Modal

Urusan Penanaman Modal pada tahun 2019 dilaksanakan melalui 2 (dua) program yang terdiri dari 4 (empat) indikator kinerja program dengan status capaian kinerja program di tahun 2019 adalah sangat tinggi untuk sepuluh indikator dan satu indikator dengan status sangat rendah.

Tabel II.46.

Capaian Kinerja Urusan Penanaman Modal Tahun 2019

No	Indikator	Satuan	Tahun 2019			
			Target	Capaian	%	Status
1	2	3	4	5	6	7
1.	Prosentasi Peningkatan jumlah investor	%	10	0,53	5,3	Sangat Rendah
2.	Persentase pelayanan perizinan pemerintahan dan pembangunan yang dikeluarkan	%	100	100	100	Sangat tinggi
3.	Persentase pelayanan perizinan perekonomian dan kesejahteraan rakyat yang dikeluarkan	%	100	100	100	Sangat tinggi
4.	Cakupan peningkatan iklim investasi dan realisasi investasi	%	100	100	100	Sangat tinggi

Sumber : DPMPSTSP Kabupaten Karanganyar, 2020

m. Kepemudaan dan Olahraga

Urusan Kepemudaan dan Olahraga pada tahun 2019 dilaksanakan melalui 3 (tiga) program yang terdiri dari 8 (delapan) indikator kinerja program dengan status capaian kinerja program di tahun 2019 adalah sangat tinggi untuk semua indikator tersebut.

Tabel II.47.

Capaian Kinerja Urusan Kepemudaan dan Olahraga Tahun 2019

No	Indikator	Satuan	Tahun 2019			
			Target	Capaian	%	Status
1	2	3	4	5	6	7
1.	Persentase meningkatnya partisipasi pemuda	%	20	30	150	Sangat tinggi
2.	Cakupan peran serta kepemudaan	%	100	100	100	Sangat tinggi
3.	Persentase lembaga kemasyarakatan aktif	%	100	100	100	Sangat tinggi

No	Indikator	Satuan	Tahun 2019			
			Target	Capaian	%	Status
1	2	3	4	5	6	7
4.	Persentase cabang olahraga yang terbina	%	20	30	150	Sangat tinggi
5.	Cakupan pembinaan dan pemasyarakatan olahraga	%	100	100	100	Sangat tinggi
6.	Persentase lembaga kemasyarakatan aktif	%	100	100	100	Sangat tinggi
7.	Persentase sarana prasarana olahraga yang memadai	%	20	40	200	Sangat tinggi
8.	Persentase meningkatnya sarana prasarana olah raga	%	80	80	100	Sangat tinggi

Sumber : Dinas Pariwisata, Pemuda dan Olahraga Kabupaten Karanganyar, 2020

n. Statistik

Urusan Statistik pada tahun 2019 dilaksanakan melalui satu program yang terdiri dari satu indikator kinerja program yaitu persentase ketersediaan data statistik sektoral daerah, dengan status capaian kinerja program di tahun 2019 adalah sangat tinggi, seperti dalam tabel tabel berikut :

Tabel II.48.
Capaian Kinerja Urusan Statistik Tahun 2019

No	Indikator Capaian	2019		
		Target	Capaian	% Capaian
1.	Persentase ketersediaan data statistik sektoral daerah	100%	100%	100%

Sumber : Diskominfo, 2020

o. Persandian

Urusan Persandian pada tahun 2019 tidak ada program yang dilaksanakan, meskipun dalam dokumen RPJMD ada programnya.

p. Kebudayaan

Urusan Kebudayaan pada tahun 2019 dilaksanakan melalui 4 (empat) program yang terdiri dari 4 (empat) indikator kinerja program dengan status capaian kinerja program di tahun 2019 adalah sangat tinggi untuk semua indikator tersebut.

Tabel II.49.
Capaian Kinerja Urusan Kebudayaan Tahun 2019

No	Indikator	Satuan	Tahun 2019			
			Target	Capaian	%	Status
1	2	3	4	5	6	7
1.	Persentase pelestarian seni dan budaya	%	83	88	106,02	Sangat tinggi
2.	Persentase lembaga kemasyarakatan aktif	%	100	100	100	Sangat tinggi
3.	Persentase ragam budaya yang dikelola	%	70	93	132,86	Sangat tinggi
4.	Persentase lembaga kemasyarakatan aktif	%	100	100	100	Sangat tinggi

Sumber : Dinas Pendidikan dan Kebudayaan Kabupaten Karanganyar, 2020

q. Perpustakaan

Pada tahun 2019 dilaksanakan melalui 2 (dua) program yang terdiri dari 4 (empat) indikator kinerja program dengan status capaian kinerja program di tahun 2019 adalah sangat tinggi untuk semua indikator tersebut. Capaian

kinerja program perpustakaan di tahun 2019 tersebut, antara lain didukung hal-hal sebagai berikut :

Tabel II.50.
Capaian Kinerja Urusan Perpustakaan Tahun 2019

No	Indikator	Satuan	Tahun 2019			
			Target	Capaian	%	Status
1	2	3	4	5	6	7
1.	Jumlah perpustakaan aktif	%	742	742	100	Sangat tinggi
2.	Jumlah koleksi perpustakaan sesuai dengan kebutuhan	%	69.738	69.738	100	Sangat tinggi
3.	Jumlah pustakawan, tenaga teknis, dan penilai yang memiliki sertifikat	orang	5	5	100	Sangat tinggi
4.	Jumlah kebutuhan sarana prasarana sesuai standard	%	Ada	Ada	100	Sangat tinggi

Sumber : Dinas Kearsipan dan Perpustakaan Kabupaten Karanganyar, 2020

r. Kearsipan

Urusan Kearsipan pada tahun 2019 dilaksanakan melalui 3 (tiga) program yang terdiri dari 3 (tiga) indikator kinerja program dengan status capaian kinerja program di tahun 2019 adalah sangat tinggi untuk semua indikator tersebut. Capaian kinerja urusan kearsipan di tahun 2019 tersebut, antara lain didukung hal-hal sebagai berikut :

Tabel II.51.
Capaian Kinerja Urusan Kearsipan Tahun 2019

No	Indikator	Satuan	Tahun 2019			
			Target	Capaian	%	Status
1	2	3	4	5	6	7
1.	Cakupan sarana dan prasarana arsip yang terpelihara	%	100	100	100	Sangat tinggi
2.	Persentase arsip daerah yang dilestarikan dan diselamatkan	%	75	75	100	Sangat tinggi

Sumber : Dinas Kearsipan dan Perpustakaan Kabupaten Karanganyar, 2020

2.2.3. Urusan Pilihan

a. Kelautan dan Perikanan

Urusan Kelautan dan Perikanan pada tahun 2019 dilaksanakan melalui 3 (tiga) program yang terdiri dari 4 (empat) indikator kinerja program dengan status capaian kinerja program di tahun 2019 adalah sangat tinggi untuk semua indikator tersebut.

Tabel II.52.
Capaian Kinerja Urusan Kelautan dan Perikanan Tahun 2019

No	Indikator	Satuan	Tahun 2019			
			Target	Capaian	%	Status
1	2	3	4	5	6	7
1.	Produksi benih ikan	Ekor	38.801.434	39.854.000	102,71	Sangat tinggi
2.	Prosentase pembudidaya yang dbina	%	15	20.30	135,33	Sangat tinggi
3.	Cakupan perairan umum yang direstocking	%	5	65	1300	Sangat tinggi
4.	Prosentase produk perikanan yang dipromosikan	%	50	73	146	Sangat tinggi

Sumber : Dinas Perikanan dan Peternakan Kabupaten Karanganyar, 2020

b. Pariwisata

Urusan Pariwisata pada tahun 2019 dilaksanakan melalui 3 (tiga) program yang terdiri dari 3 (tiga) indikator kinerja program dengan status capaian kinerja program di tahun 2019 adalah sangat tinggi untuk semua indikator tersebut.

Tabel II.53.
Capaian Kinerja Urusan Pariwisata Tahun 2019

No	Indikator	Satuan	Tahun 2019			
			Target	Capaian	%	Status
1	2	3	4	5	6	7
1.	Persentase meningkatnya kunjungan wisata nusantara dan mancanegara	%	20	20	100	Sangat tinggi
2.	Persentase meningkatnya destinasi pariwisata yang dikembangkan	%	20	20	100	Sangat tinggi
3.	Persentase jumlah lembaga mitra pariwisata	%	20	20	100	Sangat tinggi

Sumber : Dinas Pariwisata, Pemuda dan Olahraga Kabupaten Karanganyar, 2020

c. Pertanian

Urusan Pertanian pada tahun 2019 dilaksanakan melalui 7 (tujuh) program yang terdiri dari 36 (tiga puluh enam) indikator kinerja program dengan status capaian kinerja program di tahun 2019 adalah sangat tinggi untuk tiga puluh satu indikator, status tinggi untuk satu indikator, status rendah untuk satu indikator dan enam indikator berstatus sangat rendah.

Tabel II.54.
Capaian Kinerja Urusan Pertanian Tahun 2019

No	Indikator	Satuan	Tahun 2019			
			Target	Capaian	%	Status
1	2	3	4	5	6	7
1.	Padi	ton	342.901	312.031	91,00	Sangat tinggi
2.	Jagung	ton	21.870	20.245	92,57	Sangat tinggi
3.	Kedelai	ton	1.602	452	28,21	Sangat rendah
4.	Kacang Tanah	ton	2.119,00	1.991	93,96	Sangat tinggi
5.	Ubi Kayu	ton	76.792,00	48.448	63,09	Rendah
6.	Ubi Jalar	ton	28.654,00	25.022	87,33	Tinggi
7.	Bawang Putih	ton	16.947,00	2.762	16,30	Sangat rendah
8.	Cabai Besar	ton	27.501,00	2.827,6	10,28	Sangat rendah
9.	Cabai Rawit	ton	8.550,00	866.3	10,13	Sangat rendah
10.	Kopi	ton	6.449,00	13	0,2	Sangat rendah
11.	Cengkeh	ton	119.647,00	118	0,10	Sangat rendah
12.	Kakao	ton	22.512,00	21.440	95,24	Sangat tinggi
13.	Kelapa dalam	ton	973,63	1.716	176,25	Sangat tinggi
14.	Kelapa Hibrida	ton	0,00	0,00	0	
15.	Tembakau	ton	584,50	210	35,93	Sangat rendah
16.	Tebu	ton	5.109,63	4.685	91,69	Sangat tinggi
17.	Persentase sarana prasarana pertanian sesuai kebutuhan	%	100	100	100	Sangat tinggi
18.	Persentase Lahan Pertanian Terdampak Bencana yang ditangani	%	100	100	100	Sangat tinggi
19.	Presentase UPJA berkembang	%	40	58,04	145,10	Sangat tinggi
20.	Cakupan Binaan Kelompok Tani	%	50	82,35	164,70	Sangat tinggi
21.	Persentase Lembaga Keuangan Mikro yang berkembang	%	40	58,04	145,10	Sangat tinggi
22.	Cakupan peningkatan kesejahteraan petani	%	100	100	100	Sangat tinggi
23.	Persentase lembaga kemasyarakatan aktif	%	100	100	100	Sangat tinggi

No	Indikator	Satuan	Tahun 2019			
			Target	Capaian	%	Status
1	2	3	4	5	6	7
24.	Persentase Lembaga Keuangan Mikro yang berkembang	%	40	58,05	145,13	Sangat tinggi
25.	Presentase UPJA berkembang	%	100	100	100	Sangat tinggi
26.	Produksi Tanaman Pangan Padi	ton	307.533	312.031	101,46	Sangat tinggi
27.	Cakupan binaan kelompok tani	%	50	82,35	164,70	Sangat tinggi
28.	Angka kesakitan ternak besar	%	12	12	100	Sangat tinggi
29.	Angka kesakitan ternak kecil	%	20,4	20,4	100	Sangat tinggi
30.	Angka kesakitan unggas	%	23	23	100	Sangat tinggi
31.	Angka kesakitan anak ternak	%	23	23	100	Sangat tinggi
32.	Prosentase produk peternakan ASUH	%	92,5	92,5	100	Sangat tinggi
33.	Capaian kelompok peternak yang dibina	%	70	70	100	Sangat tinggi
34.	Cakupan pengusaha ternak yang dibina	%	65	65	100	Sangat tinggi
35.	Ketersediaan bibit ternak besar	dosis	9.900	9.900	100	Sangat tinggi
36.	Prosentase produk peternakan yang dipromosikan	%	50	50	100	Sangat tinggi

Sumber : Dinas Pertanian dan Pangan Kabupaten Karanganyar, 2020

d. Kehutanan

Kabupaten Karanganyar tidak melaksanakan urusan Kehutanan karena tidak memiliki kewenangan untuk melaksanakan urusan tersebut.

e. Energi dan Sumber Daya Mineral

Urusan Energi dan Sumber Daya Mineral pada tahun 2019 dilaksanakan melalui satu program yang terdiri dari satu indikator kinerja program yaitu cakupan pembinaan dan pengawasan bidang pertambangan, dengan status capaian kinerja program di tahun 2019 adalah sangat tinggi, sebagaimana ditunjukkan dalam tabel berikut :

Tabel II.55.
Capaian Kinerja Urusan Energi dan Sumber Daya Mineral

No	Indikator Capaian	2019		
		Target	Capaian	% Capaian
1.	Cakupan pembinaan dan pengawasan bidang pertambangan	100%	100%	100%

Sumber : Sekretariat Daerah Kabupaten Karanganyar, 2020

f. Perdagangan

Urusan Perdagangan pada tahun 2019 dilaksanakan melalui 3 (tiga) program yang terdiri dari 2 (dua) indikator kinerja program dengan status capaian kinerja program di tahun 2019 adalah sangat tinggi.

Tabel II.56.
Capaian Kinerja Urusan Perdagangan Tahun 2019

No	Indikator	Satuan	Tahun 2019			
			Target	Capaian	%	Status
1	2	3	4	5	6	7
1.	Prosentase pasar rakyat yang memenuhi kriteria pasar sehat	%	40,83	41,18	100,86	Sangat tinggi

2.	PKL yang dibina dan di tata	%	35,86	36,00	100,40	Sangat tinggi
----	-----------------------------	---	-------	-------	--------	---------------

Sumber : DISDAGNAKERKOPUKM Kabupaten Karangnayar, 2020

g. Perindustrian

Urusan Perindustrian pada tahun 2019 dilaksanakan melalui satu program yang terdiri dari satu indikator kinerja program yaitu persentase peningkatan jumlah industri kecil dan menengah baru, dengan status capaian kinerja program di tahun 2019 adalah sangat tinggi, sebagaimana ditunjukkan dalam tabel berikut :

Tabel II.57.
Capaian Kinerja Urusan Perindustrian Tahun 2019

No	Indikator Capaian	2019		
		Target	Capaian	% Capaian
1.	Persentase peningkatan jumlah industri kecil dan menengah baru	6,47%	7,98%	123.34%

Sumber : DPMPSTSP Kabupaten Karangnayar, 2020

h. Transmigrasi

Urusan Transmigrasi pada tahun 2019 dilaksanakan melalui satu program yang terdiri dari satu indikator kinerja program yaitu persentase Penempatan Transmigrasi dengan status capaian kinerja program di tahun 2019 adalah sangat tinggi sebagaimana ditunjukkan dalam tabel berikut :

Tabel II.58.
Capaian Kinerja Urusan Transmigrasi Tahun 2019

No	Indikator Capaian	2019		
		Target	Capaian	% Capaian
1.	Presentase Penempatan Transmigrasi	25%	100%	400%

Sumber : DISDAGNAKERKOPUKM Kabupaten Karangnayar, 2020

2.2.4. Urusan Penunjang Urusan Pemerintahan

a. Administrasi Pemerintahan

Urusan Administrasi Pemerintahan pada tahun 2019 dilaksanakan melalui 8 (delapan) program yang terdiri dari 20 (dua puluh) indikator kinerja program dengan status capaian kinerja program di tahun 2019 adalah sangat tinggi untuk semua indikator tersebut.

Tabel II.59.
Capaian Kinerja Urusan Administrasi Pemerintahan Tahun 2019

No	Indikator	Satuan	Tahun 2019			
			Target	Capaian	%	Status
1	2	3	4	5	6	7
1.	Cakupan fasilitasi pusat keunggulan pangadaan barang/jasa	%	100	100	100	Sangat tinggi
2.	Cakupan peningkatan kerjasama antar pemerintah daerah	%	100	100	100	Sangat tinggi
3.	Capaian penataan daerah otonomi baru	%	100	100	100	Sangat tinggi
4.	Cakupan pembinaan dan pengembangan aparatur	%	100	100	100	Sangat tinggi

No	Indikator	Satuan	Tahun 2019			
			Target	Capaian	%	Status
1	2	3	4	5	6	7
5.	Cakupan pelayanan sarana prasarana aparatur	%	5	5	100	Sangat tinggi
6.	Presentase tertib pelaporan capaian kinerja dan keuangan	%	100	100	100	Sangat tinggi
7.	Cakupan intensifikasi penanganan pengaduan masyarakat	%	100	100	100	Sangat tinggi
8.	Cakupan sarana dan prasarana arsip yang terpelihara	%	100	100	100	Sangat tinggi
9.	Persentase layanan pemerintah yang berbasis elektronik	%	45	45	100	Sangat tinggi
10.	Persentase aplikasi perangkat daerah yang telah terintegrasi	%	30	30	100	Sangat tinggi
11.	Cakupan pemanfaatan teknologi informasi	%	100	100	100	Sangat tinggi
12.	Cakupan intensifikasi penanganan pengaduan masyarakat	%	100	100	100	Sangat tinggi
13.	Persentase lembaga kemasyarakatan aktif	%	100	100	100	Sangat tinggi
14.	Persentase desa memiliki APBDes dan RKPDes sesuai ketentuan	%	100	100	100	Sangat tinggi
15.	Persentase lembaga kemasyarakatan aktif	%	100	100	100	Sangat tinggi
16.	Meningkatnya kapasitas lembaga perwakilan rakyat daerah dalam rangka pelaksanaan fungsi DPRD sebagai pembentukan peraturan daerah, anggaran dan pengawasan	%	100	100	100	Sangat tinggi
17.	Persentase wilayah dalam keadaan kondusif	%	100	100	100	Sangat tinggi
18.	Pesentase wilayah tertib Perda	%	100	100	100	Sangat tinggi
19.	Pesentase sarpras wilayah dalam kondisi baik	%	100	100	100	Sangat tinggi
20.	Pesentase kehadiran musrenbangcam	%	98	98	100	Sangat tinggi

Sumber : Setda, Setwan, Kecamatan Kabupaten Karanganyar, 2020

b. Pengawasan

Urusan Pengawasan pada tahun 2019 dilaksanakan melalui 8 (delapan) program yang terdiri dari 11 (sebelas) indikator kinerja program dengan status capaian kinerja program di tahun 2019 adalah sangat tinggi untuk empat belas indikator dan satu indikator berstatus tinggi.

Tabel II.60.
Capaian Kinerja Urusan Pengawasan Tahun 2019

No	Indikator	Satuan	Tahun 2019			
			Target	Capaian	%	Status
1	2	3	4	5	6	7
	Persentase tindak lanjut aduan masyarakat dan rekomendasi hasil pemeriksaan	%	10	30	300	Sangat tinggi
2.	Persentase hasil temuan pemeriksaan atas ketidakpatuhan terhadap perundang-undangan	%	30	30	100	Sangat tinggi
3.	Persentase tingkat kesadaran pelaporan kekayaan pejabat negara dan ASN	%	100	95,20	95,20	Sangat tinggi
4.	Persentase SKPD yang telah menerapkan SPIP pada level terdefinisi	%	48	36,5	76	Tinggi
5.	Persentase tindak lanjut dengan rekomendasi	%	92	95,2	103,48	Sangat tinggi
6.	Persentase jumlah aduan yang ditindaklanjuti	%	100	100	100	Sangat tinggi
7.	Opini Pemeriksaan BPK	Opini	WTP	WTP	WTP	Sangat tinggi
8.	Presentase tertib pelaporan capaian kinerja dan keuangan	%	100	100	100	Sangat tinggi
9.	Persentase APIP yang mendapatkan sertifikat mengikuti pendidikan dan latihan pengembangan profesi	%	43	74,19	173	Sangat tinggi
10.	Persentase kesesuaian kegiatan pengawasan dengan PKPT	%	100	100	100	Sangat tinggi

No	Indikator	Satuan	Tahun 2019			
			Target	Capaian	%	Status
1	2	3	4	5	6	7
11.	Persentase hasil temuan pemeriksaan atas ketidakpatuhan terhadap perundang-undangan	%	30	100	297	Sangat tinggi

Sumber : Inspektorat Kabupaten Karanganyar, 2020

c. Perencanaan

Urusan Perencanaan pada tahun 2019 dilaksanakan melalui 6 (sepuluh) program yang terdiri dari 12 (enam belas) indikator kinerja program dengan status capaian kinerja program di tahun 2019 adalah sangat tinggi untuk semua indikator tersebut.

Tabel II.61.
Capaian Kinerja Urusan Perencanaan Tahun 2019

No	Indikator	Satuan	Tahun 2019			
			Target	Capaian	%	Status
1	2	3	4	5	6	7
1.	Tingkat capaian kinerja program pembangunan daerah pada kategori baik	%	100	100	100	Sangat tinggi
2.	Presentase tertib pelaporan capaian kinerja dan keuangan	%	100	100	100	Sangat tinggi
3.	Persentase ketepatan perencanaan anggaran daerah	%	100	100	100	Sangat tinggi
4.	Capaian jumlah program yang memenuhi bidang ekonomi	%	100	100	100	Sangat tinggi
5.	Capaian jumlah program yang memenuhi target bidang sosial dan budaya	%	100	100	100	Sangat tinggi
6.	Capaian jumlah program yang memenuhi target bidang prasarana wilayah	%	100	100	100	Sangat tinggi
7.	Presentase tertib pelaporan capaian kinerja dan keuangan	%	100	100	100	Sangat tinggi
8.	Persentase kegiatan atau usaha yang taat terhadap peraturan perundang-undangan	%	100	100	100	Sangat tinggi
9.	Cakupan perencanaan prasarana wilayah	%	100	100	100	Sangat tinggi
10.	Capaian jumlah program yang memenuhi target bidang pengembangan wilayah	%	100	100	100	Sangat tinggi
11.	Terbangunnya sistem data dan informasi terintegrasi	%	100	100	100	Sangat tinggi
12.	Persentase meningkatnya pengembangan data informasi	%	100	100	100	Sangat tinggi

Sumber : BAPERLITBANG Kabupaten Karanganyar, 2020

d. Keuangan

Urusan Keuangan pada tahun 2019 dilaksanakan melalui 2 (dua) program yang terdiri dari 6 (enam) indikator kinerja program dengan status capaian kinerja program di tahun 2019 adalah sangat tinggi untuk semua indikator tersebut.

Tabel II.62.
Capaian Kinerja Urusan Keuangan Tahun 2019

No	Indikator	Satuan	Tahun 2019			
			Target	Capaian	%	Status
1	2	3	4	5	6	7
1.	Opini BPK terhadap laporan keuangan pemerintah daerah	%	100	100	100	Sangat tinggi
2.	Cakupan peningkatan dan pengembangan pengelolaan keuangan daerah	%	100	100	100	Sangat tinggi
3.	Persentase meningkatnya pengembangan data keuangan	%	80	80	100	Sangat tinggi

4.	Opini BPK terhadap laporan keuangan pemerintah daerah	%	100	100	100	Sangat tinggi
5.	Opini BPK terhadap laporan keuangan pemerintah daerah	%	100	100	100	Sangat tinggi
6.	Cakupan pembinaan dan fasilitasi pengelolaan keuangan kabupaten/kota	%	100	100	100	Sangat tinggi

Sumber : Badan Keuangan Daerah Kabupaten Karanganyar, 2020

e. Kepegawaian, Pendidikan dan Pelatihan

Urusan Kepegawaian, Pendidikan dan Pelatihan pada tahun 2019 dilaksanakan melalui 6 (enam) program yang terdiri dari 6 (enam) indikator kinerja program dengan status capaian kinerja program di tahun 2019 adalah sangat tinggi untuk semua indikator tersebut.

Tabel II.63.

Capaian Kinerja Urusan Kepegawaian, Pendidikan dan Pelatihan Tahun 2019

No	Indikator	Satuan	Tahun 2019			
			Target	Capaian	%	Status
1	2	3	4	5	6	7
1.	Persentase penanganan kasus kepegawaian	%	90	90	100	Sangat tinggi
2.	Persentase pejabat ASN yang telah mengikuti pendidikan dan pelatihan struktural	%	44	44	100	Sangat tinggi

Sumber : BKPSDM Kabupaten Karanganyar, 2020

f. Penelitian dan Pengembangan

Urusan Penelitian dan Pengembangan pada tahun 2019 dilaksanakan melalui satu program yang terdiri dari satu indikator kinerja program yaitu cakupan fasilitasi penelitian dan pengembangan, dengan status capaian kinerja program di tahun 2019 adalah sangat tinggi.

Tabel II.64.

Capaian Kinerja Urusan Penelitian dan Pengembangan Tahun 2019

No	Indikator Capaian	2019		
		Target	Capaian	% Capaian
1	Cakupan fasilitasi penelitian dan pengembangan	100%	100%	100%

Sumber : BAPERLITBANG Kabupaten Karanganyar, 2020

Sedangkan capaian Indikator Kinerja Pembangunan Daerah (IKU) Tahun 2019 sebagai berikut :

Tabel II.65.

Pencapaian Indikator Kinerja Pembangunan Daerah Tahun 2019

TUJUAN DAN SASARAN	INDIKATOR KINERJA	TARGET	REALISASI	%
1	2	3	4	5
MISI 1 : MEMBANGUN INFRASTRUKTUR MENYELURUH				
1.1 Tujuan Mewujudkan	1) Rasio Konektivitas	29,33	26	88,65

TUJUAN DAN SASARAN	INDIKATOR KINERJA	TARGET	REALI SASI	%
1	2	3	4	5
kualitas pembangunan infrastruktur yang mewadai dan berwawasan lingkungan	2) Indek Kualitas Lingkungan Hidup	62,31	64,63	103,72
1.1.1. Menurunnya angka kecelakaan lalu lintas	Penurunan Angka Kecelakaan	0,70	1,40	-200
1.1.2. Meningkatnya mitigasi dan penanganan bencana	Persentase Berkurangnya Korban Bencana Alam	0,07	0,06	85,71
1.1.3. Meningkatnya kualitas lingkungan Hidup	1) Indek Kualitas Lingkungan Hidup	66,69	64,63	96,91
	2) Persentase Kawasan Kumuh	0,76	0,61	124,59
MISI 2 : PEMBERDAYAAN PREKONOMIAN RAKYAT				
2.1. Tujuan Meningkatnya produktivitas ekonomi dan daya saing daerah	1). Tingkat Pertumbuhan Ekonomi	5,69	5,98	105,1
	2). Tingkat Inflasi	3,10	2,77	111,91
	3). PDRB Perkapita (Rp.000)	27,652	39,14	141,54
	4). Tingkat Pengangguran Terbuka	3,05	2,34	130,34
2.1.1. Meningkatnya produktivitas sektor pertanian dan perikanan	1) Kontribusi sektor Pertanian, kehutanan dan perikanan dalam PDRB	14,01	13,45	96
	2) Skor Pola Pangan Harapan	86,8	99,19	114,27
2.1.2. Meningkatnya produktivitas sektor akomodasi dan makan minum dalam PDRB	Kontribusi sektor Akomodasi dan Makan Minum dalam PDRB	4,24	3,18	75
2.1.3. Meningkatnya produktivitas sektor industri perdagangan	Pertumbuhan PDRB Sektor industri perdagangan	11,34	11,15	98,32
2.1.4. Meningkatnya produktivitas sektor industri pengolahan	Pertumbuhan PDRB sektor industri pengolahan	46,47	45,68	98,3
2.1.5. Meningkatnya nilai investasi	Persentase Pertumbuhan Nilai Investasi/Investor	1,5	0,23	15,33
2.1.6. Meningkatnya tingkat partisipasi angkatan kerja	TPAK	70,60	69,92	99,04
MISI 3 : PENDIDIKAN GRATIS SD/SMP DAN KESEHATAN GRATIS				
3.1 Tujuan: Terwujudnya SDM yang berkualitas dan berdaya saing tinggi	Indeks Pembangunan Manusia (IPM)	75,64	75,89	100,33
3.1.1 Meningkatnya kualitas pendidikan	1). Harapan lama sekolah	13,7	13,66	99,71
	2). Rata-rata lama sekolah	8,6	8,49	98,72
3.1.2 Meningkatnya derajat kesehatan masyarakat	Usia Harapan hidup	77,32	77,8	100,62
MISI 4 : PEMBANGUNAN DESA SEBAGAI PUSAT PERTUMBUHAN				
4.1 Tujuan : Terwujudnya pemerataan antar desa	Indeks Desa Membangun (IDM)	0,6426	0,6868	106,88
4.1.1 Meningkatnya Kemajuan dan Kemandirian Desa	1). Indeks Ketahanan Sosial	0,646	0,789	122,14
	2). Indeks Ketahanan Ekonomi	0,596	0,631	105,87

TUJUAN DAN SASARAN	INDIKATOR KINERJA	TARGET	REALISASI	%
1	2	3	4	5
	3). Indeks Ketahanan Lingkungan	0,686	0,638	93
MISI 5 : PENINGKATAN KUALITAS KEAGAMAAN, SOSIAL BUDAYA, PEMBERDAYAAN PEREMPUAN, PEMUDA DAN OLAH RAGA				
5.1 Tujuan : Terwujudnya masyarakat yang religius, berbudaya, berprestasi dan kesetaraan gender	1). Nilai Kabupaten Peduli HAM	79,41	79	99,48
	2). Indeks Pembangunan Kebudayaan	77	88,3	114,68
	3). Prestasi pemuda dan olahraga	20	51	255
	4). Angka Kemiskinan	8,29-9,29	9,55	97,28
	5). IPG (Indeks Pembangunan Gender)	97,00	91,47	94,3
5.1.1 Meningkatnya kualitas keagamaan dalam keberagaman	1). Penurunan Kasus Gangguan Keamanan, ketertiban dan kenyamanan	140	282	-201,43
	2). Persentase tertanganinya kasus pelanggaran perda	86	86,59	100,69
	3). Persentase pengendalian kasus konflik SARA (tidak ada kasus)	0	0	100
5.1.2 Meningkatnya pelestarian dan pengelolaan kebudayaan	1). Persentase benda, situs dan kawasan cagar budaya yang dilestarikan	87,7	88,8	101,25
	2). Persentase kelompok seni budaya yang aktif	13,15	87,8	667,68
5.1.3 Meningkatnya prestasi pemuda dan olah raga	1). Jumlah prestasi pemuda diregional/ nasioal/ internasional	20	4	20
	2). Jumlah prestasi olahraga di regional/nasional/ nternasional	20	47	235
5.1.4 Meningkatnya kesejahteraan sosial	1). Pengeluaran perkapita	11,98	11,37	94,91
	2). Persentase penanganan PMKS	1,50	1,23	82
5.1.5 Meningkatnya kualitas pembangunan gender dan perlindungan anak	1). Indeks Pemberdayaan gender (IDG)	74,52	80,51	108,04
	2). Kabupaten layak anak	742	745	100,4
5.2 Tujuan : Terwujudnya tata kelola pemerintahan yang baik	Indeks Reformasi Brokrasi	60	57,35	95,58
5.2.1 Meningkatnya pemerintahan yang akuntabel, efisien dan efektif serta pelayanan yang berkualitas	1). Indeks SPBE	2,14	2,99	139,72
	2). Nilai SAKIP	63	65,02	103,21
	3). Laporan keuangan pemerintah daerah	WTP	WTP	WTP
	4). Indeks profesionalitas pegawai (IPP) / ASN	78,67	79,1	100,55

TUJUAN DAN SASARAN	INDIKATOR KINERJA	TARGET	REALI SASI	%
1	2	3	4	5
	5). IKM Kabupaten	76,67	82	106,95
	6). Maturitas SPIP	3	3	100
	7). Indeks Arsip	75	69	92

Sumber : Baperlitbang Kabupaten Karanganyar, 2020

2.3. Permasalahan Pembangunan Daerah

Disamping berdasarkan hasil evaluasi kinerja tahun 2019, dalam rangka penyusunan rencana kerja Tahun 2021, juga memperhatikan permasalahan-permasalahan yang dihadapi pada tahun berjalan (2020). Dari dua hal tersebut diharapkan penyusunan Rencana Kerja Pemerintah Daerah Kabupaten Karanganyar Tahun 2021, menjadi lebih tepat sasaran, lebih realistis sesuai kondisi perkembangan dan memenuhi kebutuhan masyarakat. Secara singkat permasalahan yang dihadapi di tahun 2020, tidak bisa lepas dari Pandemi Covid-19, dimana banyak sekali akibat yang ditimbulkannya misalnya perubahan kebijakan Pemerintah Pusat, Provinsi dan Kabupaten, permasalahan ekonomi dan sosial dan lainnya.

2.3.1. Permasalahan-permasalahan yang dihadapi

Pada tahun 2020 terjadi Pandemi Covid-19 yang menimbulkan banyak sekali permasalahan bagi pembangunan daerah. Secara singkat permasalahan-permasalahan tersebut disajikan dalam bentuk tabel berikut :

Tabel II.66.
Dampak Covid-19 dan Permasalahan yang dihadapi Tahun 2020

No	Urusan	Dampak Covid-19 dan Permasalahan
1	2	3
I	Urusan Wajib Pelayanan Dasar	
1	Pendidikan	1. Proses belajar mengajar terhenti, harus dilakukan secara online; Tidak semua siswa, wilayah terlayani internet/telp; pembinaan dan pendampingan siswa tidak maksimal; 2. Pembangunan dan pengadaan sarana prasarana pendidikan kurang maksimal tidak berjalan; 3. Evaluasi hasil pendidikan (test semester, ujian dll) kurang maksimal sehingga standar pendidikan tidak terukur dengan jelas.
2	Kesehatan	4. Penyediaan alat kesehatan, obat-obatan, sarana prasarana kesehatan(rumah sakit dan puskesmas) bertambah banyak dan menyedot anggaran yang besar; 5. Penularan penyakit terutama Covid-19 meningkat; 6. Banyaknya korban jiwa baik masyarakat maupun tenaga medis;
3	Pekerjaan Umum dan Penataan Ruang	7. Banyak kegaitan pembangunan infrastruktur tertunda (Masjid Agung, Gedung Wanita, Gedung Teater, Jalan Tasikmadu-Kebakkramat dll); 8. Bertambahnya dokumen teknis yang tidak jadi dilaksanakan, sehingga memerlukan perbaikan jika akan dilaksanakan (review, redesain dll).

No	Urusan	Dampak Covid-19 dan Permasalahan
1	2	3
4	Perumahan Rakyat dan Kawasan Permukiman	9. Permasalahan terutama dalam hal pelaksanaan dan penyediaan pemakaman jenazah;
5	Ketentraman, Ketertiban Umum, dan Perlindungan Masyarakat	10. Memerlukan banyak patroli (pengawasan dan pengendalian) untuk mewujudkan ketertiban dan perlindungan masyarakat
6	Sosial	11. Meningkatnya masyarakat terdampak, yang membutuhkan penanganan awal dampak ekonomi (penyediaan sembako, penanganan PMKS dll); 12. Diperkirakan kemiskinan akan bertambah karena dampak ekonomi (pelarangan usaha, pembatasan jam kerja dll)
II	Urusan Wajib Bukan Pelayanan Dasar	
1	Tenaga Kerja	13. Meningkatnya pemutusan hubungan kerja, pembatasan / pembagian jam kerja mengakibatkan berkurang penghasilan tenaga kerja;
2	Pemberdayaan Perempuan, dan Perlindungan Anak	14. Membutuhkan perhatian yang lebih banyak dan instens bagi anak-anak dan lansia terhadap virus corona (Covid-19); 15. Perlu penyediaan sarpras posyandu balita dan lansia.
3	Pangan	Tidak terdampak langsung, sehingga permasalahan dan kendala tidak besar
4	Pertanahan	Tidak terdampak langsung, sehingga permasalahan dan kendala tidak besar
5	Lingkungan Hidup	Tidak terdampak langsung, sehingga permasalahan dan kendala tidak besar
6	Administrasi Kependudukan dan Pencatatan Sipil	16. Perpindahan penduduk berkurang, pencatatan administrasi kependudukan
7	Pemberdayaan Masyarakat dan Desa	17. Aktivitas masyarakat desa tidak begitu terdampak, aktivitas masih berjalan dengan normal, justru meningkatkan kebersamaan dan swadaya masyarakat (gotong royong : membangun portal, membantu warga yang membutuhkan dll)
8	Pengendalian Penduduk dan Keluarga Berencana	18. Belum terlihat dampaknya terhadap penambahan penduduk atau pengurangan penduduk;
9	Perhubungan	19. Perlu banyak penataan dan pengawasan pengguna transportasi
10	Komunikasi dan Informatika	20. Meningkatnya penggunaan internet, penggunaan HP, pemakaian aplikasi pertemuan (Zoom, googlemeet, dll); 21. Meningkatnya koordinasi yang dilaksanakan secara online, yang hasilnya dirasakan kurang maksimal.
11	Koperasi, Usaha Kecil dan Menengah	22. Kemampuan mengembalikan pinjaman dari masyarakat mempengaruhi kativitas koperasi, terutama koperasi simpan pinjam; 23. Usaha kecil dan menengah mengalami stagnasi atau pelambatan usaha, karena berkurangnya pesanan dan atau berkurangnya pertemuan pasar (produsen dan konsumen)
12	Penanaman Modal	24. Rendahnya / Berkurangnya investasi di daerah, karena iklim usaha yang kurang mendukung karena Covid-19.
13	Kepemudaan dan Olahraga	25. Terbatasnya aktivitas olah raga, terutama berkurang olah raga masal yang melibatkan banyak orang
14	Statistik	Tidak terdampak langsung, sehingga permasalahan dan kendala tidak besar
15	Persandian	Tidak terdampak langsung, sehingga permasalahan dan

No	Urusan	Dampak Covid-19 dan Permasalahan
1	2	3
		kendala tdak besar
16	Kebudayaan	26.Berkurang event-event budaya (pentas wayang, pagelaran seni/musik dll) dan sosial (resepsi pernikahan) mempengaruhi secara langsung penghasilan pelaku seni dan pengembangan seni budaya.
17	Perpustakaan	Tidak ada terdampak, justru mendorong terwujudnya e-literasi;
18	Kearsipan	Tidak ada terdampak, justru mendorong terwujudnya arsip secara elektronik (dalam bentuk file)
III	Urusan Pilihan	
1	Kelauatan dan Perikanan	Tidak terdampak langsung, sehingga permalsahan dan kendala tdak besar
2	Pariwisata	27.Berkurangnya jumlah wisatawan dan lama tinggal wisatawan mempengaruhi PAD dan aktivitas ekonomi masyarakat terutama di desa (desa-desa wisata); 28.Pemeliharaan dan sarpras wisata perlu ditambah.
3	Pertanian	Tidak terdampak langsung, sehingga permalsahan dan kendala tdak besar, produksi pertanian masih berjalan normal;
4	Kehutanan	Tidak terdampak langsung, sehingga permalsahan dan kendala tdak besar
5	Energi dan Sumberdaya Mineral	Tidak terdampak langsung, sehingga permalsahan dan kendala tdak besar
6	Perdagangan	29.Perubahan metode perdagangan yang semula secara langsung menjadi secara online
7	Perindustrian	30.Banyaknya pemutusan hubungan kerja, pembagian jam kerja mengakibatkan penghasilan karyawan berkurang atau menambah pengangguran
8	Transmigrasi	Tidak terdampak langsung, sehingga permalsahan dan kendala tdak besar
IV	Urusan Pemerintahan Fungsi Penunjang	
1	Administrasi Pemerintahan	31.Banyaknya perubahan kebijakan,dan peraturan dari Pusat dan Provinsi, mengkaibatkanya banyak hal yang sulit untuk dilakukan koordinasi dan percepatan pelaksanaan kegiatan; 32.Penundaan pembayaran jasa bagi penyedia jasa, mengakibatkan aktivitas ekonomi daerah.
2	Pengawasan	Tidak terdampak langsung, sehingga permalsahan dan kendala tdak besar
3	Perencanaan	33.Perubahan peraturan mempengaruhi perubahan rencana, mengakibatkan banyak kegiatan yang tidak dapat dilaksanakan, tetai ada kegiatan baru diluar rencana yang harus dilaksnaakan.
4	Keuangan	34.Pengurangan pagu anggaran bagi semua Perangkat Daerah, mengakiabtkan pengurangan aktivitas pembangunan dan ekonomi wilayah sehingga dampaknya pertumbuhan ekonomi turun, inlasi akan naik dll.
5	Kepegawaian, Pendidikan dan Pelatihan	35.Tidak dapat melaksanakan diklat bagi ASN sehingga kaderisasi kepemimpinan mungkin akan terrkendala;
6	Penelitian dan Pengembangan	36.Tidak dapat berjalan dengan baik, terutama yang berupa perlombaan sehingga minat penelitian dan pengembangan berkurang, baik daerah, provinsi maupun pusat.

Dampak Pandemi Covid-19, dampak kondisi ekonomi global, nasional, dan daerah, dampak perubahan peraturan / kebijakan pemerintah, mengakiabtkanya timbulnya bebrbagai permasalahan sampai dengan pertengahan tahun 2020 ini. Permasalahan-permasalahan tersebut antara lain adalah :

- 1) Belum optimalnya kualitas dan kapasitas serta kondisi jalan dan jembatan; akibatn penundaan pembangunan dan pemeliharaan;
- 2) Jaringan irigasi belum sepenuhnya dalam kondisi baik untuk mendukung dan menunjang peningkatan produktivitas pertanian;
- 3) Sarana prasarana transportasi belum dapat optimal untuk mendukung pertumbuhan ekonomi dan pengembangan wilayah;
- 4) Belum optimalnya infrastruktur pelayanan sosial seperti prasarana perkantoran, pendidikan, kesehatan, ekonomi , seni budaya dan ruang publik;
- 5) Masih terdapatnya kawasan kumuh, belum terpenuhinya ketersediaan sarana air bersih /air minum, serta ketersediaan akses sanitasi yang layak, sehingga perlu dilakukan perbaikan atau penyesuaian dengan kebutuhan serta pemerataan antar wilayah kecamatan;
- 6) Keterbatasan kewenangan dan kemampuan penanganan daerah merupakan faktor lain yang sangat mempengaruhi kinerja infrastruktur fisik untuk memenuhi kebutuhan masyarakat dan meningkatkan pelayanannya;
- 7) Menurunnya aktivitas ekonomi di semua sektor dan wilayah, mengakibatkan menurunnya pertumbuhan ekonomi dan meningkatnya inflasi;
- 8) Meningkatnya kebutuhan pendanaan untuk penanganan bencana nasional (Pandemi).

Sedangkan yang bersifat non fisik adalah :

- 1) Meningkatnya kemiskinan, dalam hal jumlah penduduk miskin;
- 2) Meningkatnya pengangguran dan menurunnya penyerapan tenaga kerja pada sektor produksi, penurunan jumlah pekerja dari sektor pertanian, serta masih rendahnya kualitas tenaga kerja berpengaruh terhadap daya saing utamanya dalam memasuki pasar kerja
- 3) Perilaku Hidup Bersih dan Sehat (PHBS) di rumah tangga masih belum optimal pelaksanaannya
- 4) Rendahnya kualitas SDM UMKM yang berdampak pada rendahnya sistem manajemen, rendahnya akses teknologi, rendahnya produksi, sempitnya pemasaran, kurangnya permodalan, dan kurangnya informasi serta daya saing yang rendah. Serta masih kurang kondusifnya iklim usaha, ketersediaan data UMKM secara riil.

Tantangan kedepan yang diperkirakan akan dialami Indonesia sebagai dampak pandemi COVID-19, antara lain :

- a) Penanggulangan CIVID 19 sampai dengan ditemukannya vaksin masih menjadi tantangan pembangunan, sehingga pembangunan daerah pada tahun 2021 lebih diutamakan pada kesehatan, penangulangan dampak COVID 19 (kesehatan, jaring pengaman sosial dan bantuan sosial) yng berdampak pada melembahnya pertumbuhan ekonomi.

- b) Perubahan kebijakan dan penganggaran baik di Pusat, Provinsi maupun Kabupaten/Kota, alokasi pendanaan pembangunan terutama penanggulangan COVID-19 dan bantuan sosial kepada kelompok masyarakat miskin;
- c) Pengalihan anggaran untuk penanganan pandemi COVID-19 berdampak pada perlambatan pembangunan sarana dan prasarana dasar (irigasi, rehab jalan dan jembatan serta pembangunan air bersih);
- d) Bertambahnya jumlah pengangguran akibat adanya pemutusan hubungan kerja (PHK), tiadanya lowongan pekerjaan, banyaknya pekerja di kota besar yang pulang kampung dan pencari kerja di sektor industri dan jasa meningkat;
- e) Meningkatnya jumlah penduduk miskin, karena aktivitas ekonomi masyarakat berkurang, pemutusan hubungan kerja (PHK) meningkat, serta masalah sosial lainnya yang terus naik.

2.3.2. Isu Strategis

Beberapa permasalahan tersebut dapat ditarik kedalam isu strategis pembangunan daerah tahun 2021 sebagai berikut :

a. Kemiskinan

Kemiskinan setiap tahun menjadi isu utama pembangunan, apalagi di tahun 2021 nanti, diperkirakan angka kemiskinan akan bertambah sebagai akibat dampak Pandemi Covid-19. Isu kemiskinan tidak terlepas dari tingkat kedalaman dan keparahan kemiskinan. Meskipun capaian angka kedua indeks kemiskinan tersebut menunjukkan kondisi yang membaik, namun masih perlu terus dipacu sehingga rata-rata pengeluaran penduduk miskin akan semakin mendekati garis kemiskinan dan ketimpangan pengeluaran penduduk miskin juga semakin menyempit. Isu 1) masih rendahnya akses penduduk miskin terhadap pendidikan, kesehatan, kesempatan kerja, berusaha dan permodalan; 2) keterbatasan dalam pemenuhan kebutuhan air bersih, sanitasi, rumah layak huni dan kelayakan kecukupan pangan, dan 3) Jumlah penduduk miskin di Karanganyar persentase jumlahnya masih melebihi persentase nasional.

Penanganan Penyandang Masalah Kesejahteraan Sosial (PMKS) tidak terlepas dari kebijakan dari kementerian sosial maupun kebijakan daerah. PMKS di Kabupaten Karanganyar termasuk dalam: masyarakat cacat, panti asuhan, jompo, dsb. Ketersediaan sarana untuk PMKS ini di Kabupaten Karanganyar masih sangat terbatas. Dalam rangka mengatasi masalah kesejahteraan sosial maka penting keberadaan PSKS (Potensi Sumber Kesejahteraan Sosial).

b. Pengangguran

Akibat adanya pandemi virus Corona di tahun 2020, karena aktivitas ekonomi masyarakat berkurang, pemutusan hubungan kerja (PHK) meningkat, serta masalah sosial lainnya yang kemungkinan mengalami kenaikan. Potensi bertambahnya jumlah pengangguran ditahun 2021 karena adanya pandemi covid di tahun 2020, menyebabkan banyaknya usaha yang harus tutup sehingga memaksa merumahkan karyawannya. Secara umum permasalahan pengangguran di Karanganyar adalah 1) Masuknya usia produktif ke dalam angkatan kerja dan menurunnya penyerapan tenaga kerja pada sektor produksi. Sektor Industri, Konstruksi dan Perdagangan merupakan sektor “penampung” peralihan tenaga kerja dari Sektor Pertanian, disamping itu angkatan kerja baru lebih memilih sektor tersebut dibandingkan Sektor Pertanian. Komposisi penurunan jumlah pekerja dari Sektor Pertanian ke Sektor Industri, Perdagangan dan Konstruksi perlu diperhatikan utamanya berkaitan dengan perlindungan tenaga kerja; 2) Masih rendahnya kualitas tenaga kerja berpengaruh terhadap daya saing utamanya dalam memasuki pasar kerja. Apabila tenaga kerja yang tersedia tidak mampu terserap dalam pasar kerja berpotensi menambah jumlah pengangguran, dan 3) Belum optimalnya perluasan kesempatan kerja dan ketersediaan tenaga kerja yang sesuai dengan kebutuhan pasar.

c. Infrastruktur

Isu strategis dibidang infrastruktur yang dihadapi antara lain : 1) belum optimalnya kualitas dan kapasitas serta kondisi jalan dan jembatan; 2) jaringan irigasi belum sepenuhnya dalam kondisi baik untuk mendukung dan menunjang peningkatan produktivitas pertanian; 3) ketersediaan energi listrik, air bersih, gas, dan bakar minyak yang terus meningkat dan perlu dilakukan perbaikan atau penyesuaian dengan kebutuhan serta pemerataan antar wilayah kecamatan; 4) Infrastruktur Teknologi Informasi (TI) antara lain: masih terbatasnya kapasitas bandwidth internet, kondisi infrastruktur jaringan yang belum merata di seluruh wilayah dan sesuai kapasitasnya; belum ada data center serta keterbatasan SDM aparatur dan masyarakat terhadap TI serta kelembagaannya untuk menuju keterbukaan informasi publik berbasis TI.

d. Sumberdaya Manusia (SDM)

Isu sumberdaya manusia terkait erat dengan ketersediaan sarana prasarana dan hasil pembangunan di bidang pendidikan dan kesehatan. Di bidang pendidikan adalah: 1) Belum optimalnya ketersediaan,

keterjangkauan, kualitas, kesetaraan dan kepastian dalam penyelenggaraan pendidikan; 2) Adanya kecenderungan lunturnya wawasan kebangsaan, nasionalisme dan budi pekerti di kalangan siswa; 3) Kondisi sarana prasarana pendidikan belum sepenuhnya memadai, baik kondisi ruang kelas maupun sarana prasarana pendukung seperti perpustakaan, laboratorium IPA dan komputer dan 4) Permasalahan lain yang perlu mendapat perhatian bersama adalah belum optimalnya pengembangan pendidikan vokasi, pelayanan pendidikan bagi anak berkebutuhan khusus. Selain itu juga belum optimalnya pengembangan muatan lokal.

Di bidang kesehatan adalah : 1) Masalah stunting bisa terjadi pada semua kalangan umur baik balita, anak-anak, remaja, dewasa dan bahkan sampai pada lanjut usia, namun penanggulangannya tidak dapat dilakukan dengan pendekatan medis dan pelayanan kesehatan saja; 2) Meningkatnya penyebaran penyakit menular seperti Covid-19, penemuan kasus TB paru, dikarenakan belum semua komponen pelaksana penemuan kasus di sarana pelayanan kesehatan mendapatkan pelatihan dan belum optimalnya ketersediaan sarana dan prasarana di Puskesmas dan rumah sakit; masih tingginya kasus DBD, tingginya kasus HIV/AIDS; dan masih kurangnya kesadaran pola hidup sehat, 3) belum optimalnya penyelenggaraan program dalam rangka meningkatkan derajat kesehatan masyarakat melalui pembiayaan Jamkesmas dan Jamkesda.; 4) Perilaku Hidup Bersih dan Sehat (PHBS) di rumah tangga masih belum optimal pelaksanaannya, 5) Sarana dan prasarana fasilitas pelayanan kesehatan primer dan lanjutan di Karanganyar jika dibandingkan dengan jumlah penduduk masih belum proporsional, sehingga masih diperlukan optimalisasi pelayanan kesehatan di tingkat dasar dan rujukan yang sesuai dengan standar pelayanan kesehatan, dan 6). Jika vaksin covid 2019 belum ditemukan di tahun 2020, maka penemuan vaksin covid 2019 menjadi tantangan di tahun 2021.

Pembangunan sumberdaya manusia tidak bisa lepas dari seni dan budaya. Isu strategis yang tampak di bidang seni dan budaya adalah: 1) kecenderungan semakin mudarnya nilai budaya sebagai karakter dalam pembentukan kepribadian, dan 2) masih rendahnya upaya melakukan perlindungan situs, bangunan, benda dan karya seni yang bernilai sejarah tinggi.

Isu strategis SDM lainnya adalah upaya meningkatkan keadilan gender 1) masih lemahnya fungsi pengarusutamaan perspektif gender dalam sistem birokrasi dan semua pranatanya, 2) peran dan posisi perempuan di bidang politik dan jabatan publik dalam rangka menuju kuota 30 % perempuan di legislatif masih kurang.

e. Kondisi ekonomi masyarakat dan daerah

Berbagai permasalahan terkait kondisi ekonomi masyarakat dan wilayah adalah terkait dengan : 1) keberadaan koperasi dan UMKM adalah rendahnya kualitas SDM yang berdampak pada rendahnya sistem manajemen, rendahnya akses teknologi, rendahnya produksi, sempitnya pemasaran, kurangnya permodalan, dan kurangnya informasi serta daya saing yang rendah. Dengan adanya pandemi covid 2019 di tahun 2020 ini tidak menutup kemungkinan menyebabkan melemahnya usaha di masyarakat karena berkurangnya daya beli masyarakat, 2) Permasalahan wisata seringkali merupakan permasalahan yang saling kait mengkait, kunjungan sedikit karena kurang daya tarik, obyeknya tidak menarik, karena tidak ada dana untuk membangunnya, tidak ada dana karena tidak ada pengunjung. 3) terkait dengan iklim investasi di Karanganyar di antaranya adalah kurang optimalnya pelayanan terpadu satu pintu penanaman modal yang dilaksanakan oleh Pemerintah Kabupaten Karanganyar, 4) Karanganyar belum mampu mewujudkan sebagai kabupaten yang berdaulat pangan, sehingga belum mampu untuk menentukan sepenuhnya kebijakan dan strategi produksi, distribusi dan konsumsi pangan daerah.

f. Reformasi Birokrasi

Isu strategisnya adalah struktur kelembagaan “maksimal/gemuk”, etos kerja yang tidak merata tidak semua pegawai mempunyai etos kerja tinggi, pengembangan karier aparatur, belum efektifnya manajemen SDM dalam peningkatan profesionalitas aparatur. Paradigma birokrasi yang belum dikembangkan secara optimal adalah transparansi dan akuntabilitas kinerja aparatur, masih terjadi inefisiensi pengelolaan keuangan daerah, masih lemahnya sistem pengawasan internal, serta pelayanan publik yang belum sepenuhnya mengakomodasi kepentingan dan perubahan dinamika masyarakat yang begitu cepat. Permasalahan yang dihadapi Karanganyar terkait dengan aset daerah sebagai upaya peningkatan pendapatan daerah, yaitu masih belum optimalnya pengelolaan asset daerah. Berbagai upaya untuk memanfaatkan asset daerah dengan baik, telah dilakukan, namun hasilnya belum memberikan kontribusi yang signifikan terhadap peningkatan pendapatan daerah. Masalah lain adalah aset daerah yang seringkali mengganggu pencapaian pertanggungjawaban pemerintah untuk mencapai Wajar Tanpa Pengecualian (WTP).

g. Sumberdaya Alam dan Lingkungan Hidup

Permasalahan utama dalam pengelolaan sumberdaya alam dan lingkungan hidup di Karanganyar saat ini adalah masih tingginya luas lahan kritis, rusaknya *catchment area* yang disebabkan oleh terjadinya alih fungsi lahan dan degradasi hutan, meningkatnya frekuensi kejadian bencana seperti banjir, tanah longsor, kekeringan; berkurangnya Ruang Terbuka Hijau (RTH), dan meningkatnya pencemaran lingkungan.

Karanganyar mempunyai wilayah yang tergolong rawan bencana, karenanya diperlukan kesiapsiagaan dini untuk mengantisipasi terjadinya bencana guna mengurangi risiko bencana. Permasalahan yang dihadapi Karanganyar terkait dengan penanggulangan bencana adalah masih sedikitnya jumlah dan belum optimalnya SDM dan relawan terlatih serta terbatasnya sarana prasarana penanggulangan bencana.

BAB III

KERANGKA EKONOMI DAERAH DAN KEUANGAN DAERAH

Memuat penjelasan tentang kondisi ekonomi Tahun 2020 dan perkiraan Tahun 2021, yang mencakup antara lain indikator pertumbuhan ekonomi daerah, sumber-sumber pendapatan dan kebijakan pemerintah daerah yang diperlukan dalam pembangunan perekonomian daerah yang meliputi pendapatan daerah, belanja daerah dan pembiayaan daerah.

Berbagai lembaga keuangan memprediksi pertumbuhan ekonomi Indonesia kuartal II negatif hingga -6 persen. Sementara itu, Menteri Keuangan (Menkeu) memperkirakan ekonomi Indonesia akan mengalami kontraksi hingga -3,1 persen pada kuartal II/2020. Meskipun pada kuartal I positif, namun kuartal kedua di perkirakan akan terjadi kontraksi karena PSBB, di perkirakan negatif, minus 3,1 persen. Pertumbuhan negatif ini, disebabkan Pembatasan Sosial Berskala Besar (PSBB) yang diberlakukan di banyak daerah yang memberi kontribusi besar terhadap ekonomi nasional. Proyeksi pertumbuhan ekonomi oleh berbagai lembaga ekonomi dan keuangan dunia, yang hampir semuanya menyatakan negatif, bahkan hingga -6 persen. Namun demikian hasil asesmen terkini mengindikasikan kinerja kuartal II lebih baik dibandingkan hasil asesmen sebelumnya pada Mei 2020. Hal ini memberikan optimisme bahwa perekonomian Indonesia akan tumbuh positif di 2020. Keberhasilan Program Pemulihan Ekonomi Nasional (PEN) nantinya juga diharapkan dapat mendorong pertumbuhan ekonomi lebih tinggi. Perekonomian Indonesia 2020 akan sangat ditentukan apakah di kuartal ketiga akan sedikit lebih baik dari kuartal kedua, dan apakah di kuartal keempat memang akan ada paling tidak recovery yang mulai muncul. Sampai saat ini, Pemerintah belum mengoreksi proyeksi pertumbuhan ekonomi sebelumnya, yakni -0,4 sampai dengan 2,3 meskipun point estimate-nya sudah semakin mendekati di level antara 0 hingga 1 persen. (sumber : <https://www.liputan6.com/bisnis/read/4280408/menkeu-pertumbuhan-ekonomi-indonesia-kuartal-ii-bakal-minus-3,1-persen>)

3.1. Arah Kebijakan Ekonomi Daerah

Mengemukakan tentang arahan nasional dibidang ekonomi yang bersumber dari dokumen RKP (Nasional), juga kebijakan di bidang ekonomi dalam dokumen RPJMD kabupaten. Arah kebijakan ekonomi daerah ditujukan untuk mengimplementasikan program dan mewujudkan visi dan misi Kepala Daerah, serta permasalahan daerah, sebagai payung untuk perumusan prioritas program dan kegiatan pembangunan yang akan dilaksanakan pada Tahun 2021.

3.1.1. Kerangka Ekonomi Makro Provinsi Jawa Tengah

Ekonomi Jawa Tengah tahun 2019 tumbuh sebesar 5,41 persen. Selama rentang waktu 5 tahun, pertumbuhan ekonomi Jawa Tengah bertumbuh 5,27%5,47% dari tahun 2015-2019. Struktur perekonomian daerah Jawa Tengah tahun 2019 masih didominasi tiga lapangan usaha utama, yaitu industri pengolahan (33,88%); pertanian, kehutanan dan perikanan (14,56%); dan perdagangan besar-eceran dan reparasi mobil-sepeda motor (13,48%). Bila dilihat dari penciptaan sumber pertumbuhan ekonomi Jawa Tengah tahun 2019, Industri Pengolahan menjadi penyumbang pertumbuhan tertinggi yakni sebesar 2,07 persen, diikuti Perdagangan Besar-Eceran dan Reparasi Mobil-Sepeda Motor sebesar 0,96 persen, serta Konstruksi sebesar 0,60 persen. Sedangkan pertanian memberikan sumbangan sebesar -0,23 persen di bawah infokom yang memberikan sumbangan 0,55 persen. Sementara itu, pertumbuhan ekonomi Jawa Tengah Tahun 2020 akan menghadapi tekanan sejumlah faktor, seperti merosotnya perdagangan dunia, depresiasi rupiah, turunnya daya beli, serta melemahnya kinerja UMKM dan industri sebagai dampak dari pandemi Covid 19. Hasil simulasi BI, proyeksi PDRB Jateng hanya akan tumbuh di bawah 5 persen. Meski demikian, proyeksi ini masih sangat dinamis, tergantung seberapa masif penyebaran Covid-19 dan seberapa efektif upaya untuk mengantisipasi dampak ekonomi Covid-19.

Pertumbuhan ekonomi Jawa Tengah Tahun 2021 mengalami kontraksi dan diharapkan telah pulih kembali dari dampak pandemi Covid 19 pada angka 4,15% ditunjang dengan penanganan melalui berbagai upaya refocusing pada program dan kegiatan yang mendukung perkuatan perekonomian masyarakat. Sementara itu, inflasi Jawa Tengah tahun 2021 meskipun akan terjadi kontraksi pada tahun 2020, namun diprediksikan masih terkendali pada kisaran 3,0±1% melalui perkuatan distribusi, ketersediaan dan kecukupan bahan kebutuhan pokok masyarakat serta terjaganya ekspektasi positif masyarakat.

Tabel III.1.
Proyeksi Indikator Ekonomi Daerah Jawa Tengah Tahun 2021

No	Indikator	Target 2021
1.	PDRB per kapita (Rp. Juta rupiah)	41,15
2.	Pertumbuhan Ekonomi (persen)	4,1-5,0
3.	Inflasi (persen)	3,0 ± 1
4.	Nilai Investasi PMA dan PMDN (Trilyun Rupiah)	64.742
5.	Tingkat Pengangguran Terbuka (TPT) (persen)	4,8-5,80
6.	Kemiskinan (persen)	10,96 – 11,80
7.	Rasio Gini	0,33 – 0,35
8.	Indeks Williamson	0,58
9.	Nilai Tukar Petani	106 (per Desember)

Sumber : Rancangan Akhir RKPD Prov. Jateng 2021.

3.1.2. Kerangka Ekonomi Kabupaten Karanganyar

Ada beberapa indikator makro yang dapat digunakan untuk mengetahui kondisi dan perkembangan ekonomi suatu daerah, diantaranya adalah Produk Domestik Regional Bruto (PDRB), Pertumbuhan Ekonomi dan Tingkat Inflasi.

Tabel III.2.
PDRB Atas Dasar Harga Berlaku dan Atas Dasar Harga Konstan Kabupaten Karanganyar Tahun 2015-2019

Tahun	PDRB ADHB		PDRB ADHK	
	Jumlah	Pertumbuhan	Jumlah	Pertumbuhan
	(Juta Rp)	(%)	(Juta Rp)	(%)
2015	26.904.049,89	9,21	21.286.287,15	5,05
2016	29.322.302,42	8,99	22.428.803,81	5,37
2017	31.780.396,96	8,38	23.665.952,05	5,52
2018	34.287.872,56	8,72	25.150.277,73	5,98
2019	37.013.093,96.	7,95	26.641.186,38	5,93

Sumber : BPS Kabupaten Karanganyar, 2019

a. Pertumbuhan PDRB

PDRB Atas Dasar Harga Berlaku (ADHB) menurut Lapangan Usaha di Kabupaten Karanganyar pada periode tahun 2015-2019 masih didominasi oleh lapangan usaha Industri pengolahan, pertanian, kehutanan dan perikanan serta perdagangan besar dan eceran, reparasi mobil dan sepeda motor. Berikut kontribusi lapangan usaha PDRB ADHB tahun 2015-2019.

Tabel III.3.
Produk Domestik Regional Bruto Atas Dasar Harga Berlaku menurut Lapangan Usaha Kabupaten Karanganyar Tahun 2015-2019

Lapangan Usaha	Tahun				
	2015 (Juta Rp.)	2016 (Juta Rp.)	2017 (Juta Rp.)	2018 (Juta Rp.)	2019 (Juta Rp.)
1. Pertanian, Kehutanan dan Perikanan	4.004.740,67	4.194.685,11	4.293.074,91	4.612.407,76	4.774.413,19
2. Pertambangan dan Penggalian	338.753,25	363.211,52	388.494,01	419.386,56	412.137,54
3. Industri Pengolahan	12.162.873,85	13.424.883,79	14.583.590,54	15.661.825,97	17.028.889,02

Lapangan Usaha		Tahun				
		2015 (Juta Rp.)	2016 (Juta Rp.)	2017 (Juta Rp.)	2018 (Juta Rp.)	2019 (Juta Rp.)
4.	Listrik, Gas dan Air Minum	38.129,52	43.424,68	49.151,64	52.918,48	55.837,73
5.	Pengadaan Air, Pengolahan Sampah, Limbah dan Daur Ulang	18.546,54	19.633,91	21.003,33	22.102,90	24.036,59
6.	Konstruksi	1.713.720,11	1.874.826,37	2.092.433,07	2.391.036,83	2.662.576,89
7.	Perdagangan Besar dan Eceran, Reparasi Mobil dan Sepeda Motor	2.985.502,99	3.243.702,22	3.560.588,43	3.824.610,67	4.192.542,89
8.	Transportasi dan Pergudangan	686.830,04	728.575,84	826.247,73	827.743,52	892.326,71
9..	Penyediaan Akomodasi dan Makan Minum	880.122,01	976.571,88	1.059.502,56	1.092.714,31	1.207.963,31
10.	Informasi dan Komunikasi	286.415,07	307.229,24	346.611,20	404.939,52	457.262,77
11.	Jasa Keuangan	918.608,72	1.017.618,15	1.150.075,00	1.285.197,76	1.315.872,27
12.	Real Estate	467.975,03	502.011,15	544.923,12	587.930,77	629.622,08
13.	Jasa Perusahaan	88.676,05	100.323,16	113.897,22	129.547,33	147.441,27
14.	Administrasi Pemerintahan, Pertanahan dan Jaminan Sosial Wajib	566.328,58	609.019,09	643.209,70	663.410,30	687.212,66
15.	Jasa Pendidikan	1.148.730,96	1.260.687,21	1.396.563,64	1.530.703,76	1.665.173,08
16.	Jasa Kesehatan dan Kegiatan Sosial	219.392,87	239.132,80	262.337,39	285.870,07	309.739,85
17.	Jasa lainnya	378.703,65	416.766,31	448.693,47	495.526,05	550.046,11
PDRB		26.904.049,89	29.322.302,40	31.780.396,98	34.287.872,56	37.013.093,96.

Sumber : BPS Kabupaten Karanganyar, 2020

PDRB Atas Dasar Harga Konstan (ADHK) menurut Lapangan Usaha di Kabupaten Karanganyar pada periode tahun 2015-2019 masih didominasi oleh lapangan usaha Industri pengolahan, pertanian, kehutanan dan perikanan serta perdagangan besar dan eceran, reparasi mobil dan sepeda motor. Berikut kontribusi lapangan usaha PDRB ADHK tahun 2015-2019.

Tabel III.4.
Produk Domestik Regional Bruto Atas Dasar Harga Konstan Menurut Lapangan Usaha Kabupaten Karanganyar Tahun 2015-2019

Lapangan Usaha		Tahun				
		2015 (Juta Rp.)	2016 (Juta Rp.)	2017 (Juta Rp.)	2018 (Juta Rp.)	2019 (Juta Rp.)
1.	Pertanian, Kehutanan dan Perikanan	2.944.821,36	3.024.862,36	3.092.818,68	3.197.797,36	3.255.968,59
2.	Pertambangan dan Penggalian	237.259,48	245.350,03	253.250,30	259.747,13	260.966,08
3.	Industri Pengolahan	9.665.317,37	10.197.089,35	10.767.508,68	11.438.186,08	12.177.776,57
4.	Listrik, Gas dan Air Minum	36.928,39	39.238,59	41.201,67	43.456,80	45.807,19
5.	Pengadaan Air, Pengolahan Sampah, Limbah dan Daur Ulang	16.969,48	17.583,77	18.545,60	19.611,68	20.983,30
6.	Konstruksi	1.324.937,03	1.427.437,70	1.556.409,48	1.705.066,84	1.839.116,77
7.	Perdagangan Besar dan Eceran, Reparasi Mobil dan Sepeda Motor	2.537.865,35	2.691.372,68	2.861.872,91	3.031.326,02	3.249.326,57
8.	Transportasi dan Pergudangan	605.619,80	637.927,05	673.069,85	706.198,07	748.376,94
9..	Penyediaan Akomodasi dan Makan Minum	697.279,26	732.397,77	771.278,70	828.695,17	905.378,27

Lapangan Usaha		Tahun				
		2015 (Juta Rp.)	2016 (Juta Rp.)	2017 (Juta Rp.)	2018 (Juta Rp.)	2019 (Juta Rp.)
10.	Informasi dan Komunikasi	315.512,46	338.040,05	365.995,96	427.715,42	477.490,46
11.	Jasa Keuangan	705.929,31	760.048,58	819.720,53	888.659,50	895.221,22
12.	Real Estate	403.183,16	426.366,19	451.138,07	476.205,55	504.126,34
13.	Jasa Perusahaan	70.905,07	77.414,16	84.954,29	93.988,31	104.087,38
14.	Administrasi Pemerintahan, Pertanahan dan Jaminan Sosial Wajib	441.204,73	450.205,31	459.929,74	469.542,27	479.673,45
15.	Jasa Pendidikan	803.580,33	803.580,33	908.533,43	973.744,20	1.032.341,60
16.	Jasa Kesehatan dan Kegiatan Sosial	164.531,82	164.531,82	189.245,46	205.912,76	219.428,19
17.	Jasa lainnya	314.442,75	314.442,75	350.478,69	384.464,47	425.117,46
PDRB		21.286.287,14	22.428.803,80	23.665.952,05	25.150.317,63	26.641.186,38

Sumber : BPS Kabupaten Karanganyar, 2020

Selama kurun waktu 5 tahun terakhir di Kabupaten Karanganyar tidak terjadi pergeseran struktur ekonomi yang signifikan. Hal ini sejalan dengan kebijakan ekonomi Karanganyar yang berpedoman pada semboyan INTANPARI (Industri menyumbang sekitar 46,01 persen), Pertanian (menyumbang sekitar 12,90 persen) dan Perdagangan Besar dan Eceran, Reparasi Mobil dan Sepeda Motor (menyumbang sekitar 11,33 persen).

Tabel III.5.

Kontribusi Sektor-sektor Ekonomi Terhadap PDRB Tahun 2015-2019

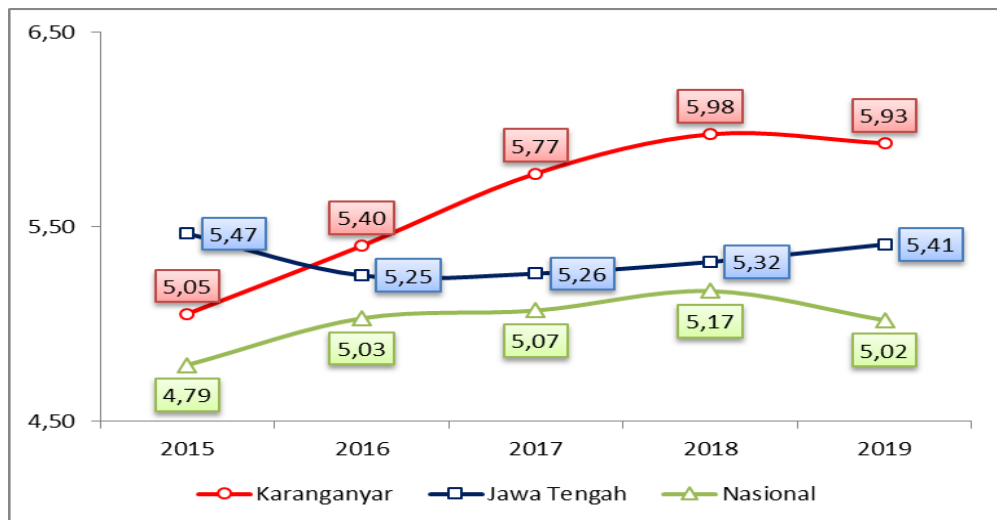
Lapangan Usaha		Tahun (%)				
		2015	2016	2017	2018	2019
1.	Pertanian, Kehutanan dan Perikanan	14,89	14,31	13,51	13,45	12,90
2.	Pertambangan dan Penggalian	1,26	1,24	1,22	1,22	1,11
3.	Industri Pengolahan	45,21	45,78	45,89	45,68	46,01
4.	Listrik, Gas dan Air Minum	0,14	0,15	0,15	0,15	0,15
5.	Pengadaan Air, Pengolahan Sampah, Limbah dan Daur Ulang	0,7	0,7	0,7	0,06	0,06
6.	Konstruksi	6,37	6,39	6,58	6,97	7,19
7.	Perdagangan Besar dan Eceran, Reparasi Mobil dan Sepeda Motor	11,10	11,06	11,20	11,15	11,33
8.	Transportasi dan Pergudangan	2,55	2,48	2,60	2,41	2,41
9.	Penyediaan Akomodasi dan Makan Minum	3,27	3,33	3,33	3,19	3,26
10.	Informasi dan Komunikasi	1,06	1,05	1,09	1,18	1,24
11.	Jasa Keuangan	3,41	3,47	3,62	3,75	3,56
12.	Real Estate	1,74	1,71	1,71	1,71	1,70
13.	Jasa Perusahaan	0,33	0,34	0,36	0,38	0,40
14.	Administrasi Pemerintahan, Pertanahan dan Jaminan Sosial Wajib	2,10	2,08	2,02	1,93	1,86
15.	Jasa Pendidikan	4,27	4,30	4,39	4,46	4,50
16.	Jasa Kesehatan dan Kegiatan Sosial	0,82	0,82	0,83	0,83	0,84
17.	Jasa lainnya	1,41	1,42	1,41	1,45	1,49
PDRB		100	100	100	100	100

Sumber : BPS Kabupaten Karanganyar, 2020

b. Pertumbuhan ekonomi.

Pertumbuhan ekonomi Kabupaten Karanganyar Tahun 2019 sebesar 5,93%, sedikit melampa dibandingkan dengan tahun 2018 sebesar 5,98%. Pertumbuhan ekonomi Kabupaten Karanganyar tahun 2019 lebih tinggi dibandingkan dengan Provinsi Jawa Tengah dan Nasional.

Berikut perbandingan ekonomi Kabupaten Karanganyar, Provinsi Jawa Tengah dan Nasional pada tahun 2015-2019.



Sumber : BPS Kabupaten Karanganyar, 2020

Gambar 3.1

Pertumbuhan Ekonomi Kab. Karanganyar, Prov Jawa Tengah dan Nasional tahun 2015–2019

Pertumbuhan ekonomi Kabupaten Karanganyar selama 5 tahun berfluktuasi dengan kecenderungan meningkat dari 5,05 % pada tahun 2015 menjadi 5,93 % pada tahun 2019. Pertumbuhan ekonomi di wilayah Soloraya / kawasan Subosuka wonosraten/wilayah Eks-Karesidenan Surakarta tahun 2019 mengalami peningkatan nilai. Pertumbuhan ekonomi Kabupaten Karanganyar pada tahun 2019 berada di peringkat 2 setelah Kabupaten Boyolali. Pertumbuhan ekonomi di kawasan Subosukawonosraten dapat dilihat pada Tabel dibawah ini.

Tabel III.6.

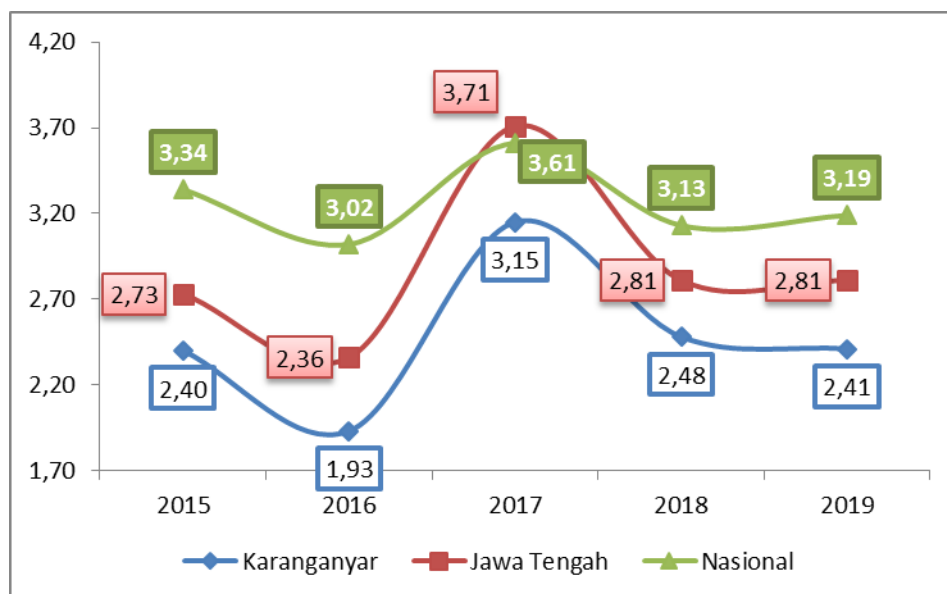
Pertumbuhan Ekonomi di Kawasan Subosukawonosraten Tahun 2015-2019

No	Kabupaten	Laju Pertumbuhan Rill PDRB (ADHK)				
		2015	2016	2017	2018	2019
1	Boyolali	5,96	5,33	5,80	5,72	5,96
2	Klaten	5,30	5,17	5,33	5,57	5,57
3	Sukoharjo	5,69	5,72	5,76	5,82	5,92
4	Wonogiri	5,40	5,25	5,32	5,41	5,14
5	Karanganyar	5,05	5,40	5,77	5,98	5,93
6	Sragen	6,05	5,77	5,97	5,75	5,90
7	Surakarta	5,44	5,35	5,70	5,75	5,78
8	Jawa Tengah	5,47	5,25	5,26	5,32	5,41
9	Nasional	4,79	5,03	5,07	5,17	5,02

Sumber : BPS Provinsi Jawa Tengah, 2020

c. Inflasi

Inflasi di Kabupaten Karanganyar dilihat selama kurun waktu lima tahun (tahun 2015-2019) menunjukkan kondisi yang positif, yaitu pada tahun 2015 sebesar 2,40% dan pada tahun 2019 menjadi sebesar 2,41%.



Sumber: BPS Provinsi Jawa Tengah, 2020

Gambar 3.2
Laju Inflasi Kabupaten Karanganyar Dibandingkan dengan
Provinsi Jawa Tengah 2015-2019

3.1.3. Kebijakan Pengembangan Ekonomi Daerah

Kebijakan pembangunan ekonomi Kabupaten Karanganyar Tahun 2021, dengan memperhatikan kondisi ekonomi makro daerah dan perkembangan keadaan saat ini (tahun 2020) dan terjadinya Pandemi Covid-19 maka perkiraan pemulihan ekonomi akan terjadi tahun 2021, antara lain sebagai berikut :

a. Peningkatan Pertumbuhan Ekonomi.

Berdasarkan analisis pertumbuhan ekonomi di dokumen RPJMN 2020 – 2024 pertumbuhan ekonomi di Indonesia mengalami perlambatan, namun tahun 2019 pertumbuhan ekonomi Indonesia mampu bertahan pada ketidakpastian ekonomi global. Adapun risiko tahun 2020-2021, adalah resesi ekonomi global akibat pandemi COVID-19, perang dagang RRT dengan Amerika Serikat menimbulkan dampak ekonomi antara lain penurunan jumlah wisatawan asing di Indonesia dan efek bergandanya berdampak pada perhotelan, perjalanan dan angkutan, kesulitan bahan baku yang impor dari negara-negara yang sudah terjangkit Covid-19 seperti Cina, AS dan Jepang, dan berkurangnya nilai ekspor. Sedangkan menurunnya eksport ke AS diperkitakan karena Indonesia hilangnya kemudahan ekspor ke AS (Indonesia tidak lagi negara berkembang), sehingga nilai ekspor menjadi menurun. Maka harus dikembangkan pasar ekport ke negara lainnya (seperti Timur Tengah, Jepang dan Amerika Utara).

Ancaman yang diperkirakan dialami Indonesia sebagai dampak pandemi COVID-19, antara lain :

1. Penanggulangan COVID 19 dampai dengan ditemukannya vaksin masih menjadi tantangan pembangunan, sehingga pembangunan daerah pada tahun 2021 lebih diutamakan pada kesehatan, penanggulangan dampak COVID 19 (kesehatan, jaring pengaman sosial dan bantuan sosial) yang berdampak pada melembahnya pertumbuhan ekonomi.
2. Perubahan kebijakan dan penganggaran baik di Pusat, Provinsi maupun Kabupaten/Kota, alokasi pendanaan pembangunan terutama penanggulangan COVID-19 dan bantuan sosial kepada kelompok masyarakat miskin;
3. Pengalihan anggaran untuk penanganan pandemi COVID-19 berdampak pada perlambatan pembangunan sarana dan prasarana dasar (irigasi, rehab jalan dan jembatan serta pembangunan air bersih);
4. Bertambahnya jumlah pengangguran akibat adanya pemutusan hubungan kerja (PHK), tiadanya lowongan pekerjaan, banyaknya pekerja di kota besar yang pulang kampung dan pencari kerja di sektor industri dan jasa meningkat;
5. Meningkatnya jumlah penduduk miskin, karena aktivitas ekonomi masyarakat berkurang, pemutusan hubungan kerja (PHK) meningkat, serta masalah sosial lainnya yang terus naik.

b. Penanggulangan dan Pengurangan Angka Kemiskinan

Perkembangan jumlah penduduk miskin Kabupaten Karanganyar pada kurun waktu tahun 2015 - 2019, menunjukkan penurunan jumlah penduduk miskin. Data kemiskinan di Kab. Karanganyar sebesar 9,55% di tahun 2019 lebih rendah daripada Jawa Tengah (10,32%). Pengembangan perekonomian daerah harus mampu mengurangi Namun adanya Pandemi COVID -19 akan terdapat peningkatan jumlah penduduk miskin, pengangguran dan jumlah penerima bantuan sosial (Bansos) termasuk pemerintah desa/kelurahan.

c. Peningkatan Daya Saing Ekonomi

Pertumbuhan ekonomi dan inflasi di Kabupaten Karanganyar dari tahun 2015 – 2019 bersifat fluktuatif, namun jika memperhatikan pertumbuhan dengan daerah lain ataupun Provinsi Jawa Tengah maka Kab. Karanganyar masih lebih baik, dan diharapkan dapat memberikan dampak positif bagi daya saing daerah, terutama adalah hasil-hasil pertanian/perkebunan, hasil industri UMKM semakin mendapat perhatian Pemerintah Kabupaten Karanganyar agar semakin berdaya saing.

d. Peningkatan Kualitas dan Daya Saing Sumberdaya Manusia

Perkembangan kualitas sumberdaya manusia jika dilihat dari indeks pembangunan manusia (IPM) tahun 2019 sebesar 75,89, dengan nilai usia harapan hidup, (adalah 77,38 tahun), jumlah penduduk miskin (sebesar

9,55%) Kabupaten Karanganyar pada tahun 2019. Tantangan dalam peningkatan kualitas dan daya saing terutama adalah rendahnya pendidikan dan keterampilan tenaga kerja yang masuk pasar kerja (lulus SD/SLTP), belum optimalnya kewirausahaan, keterampilan calon tenaga kerja kurang beragam dan penguasaan teknologi informasi (TI) masih rendah.

Peningkatan kualitas dan daya saing SDM, diupayakan dengan meningkatkan pendidikan dan keterampilan, menumbuhkan rasa nasionalisme, meningkatkan kemampuan dan berwirausahaan, pengembangan pasar UMKM di perdesaan dan sektor ekonomi kreatif. Peningkatan kualitas SDM juga dilakukan untuk mencegah radikalisme, terorisme, dan ancaman NAPZA pada penduduk usia produktif, sertaantisipasi dampak meningkatnya usia lanjut (non produktif)..

e. Pengelolaan sumber daya alam dan lingkungan hidup

Kebijakan pengelolaan sumberdaya alam dan lingkungan hidup menjadi aspek yang sangat penting, dalam pengembangan ekonomi daerah. Pemanfaatan sumberdaya alam yang memperhatikan kelestarian dan keberlanjutan pembangunan (terutama pemanfaatan air tanah dan air permukaan, alih fungsi lahan sawah menjadi perumahan). Pemeliharaan lingkungan hidup sudah menjadi isu global dan nasional, terutama terkait dengan isu perubahan iklim. Selain itu, pencegahan kerusakan ekosistem pegunungan (daerah resapan, ruang terbuka hijau, kebakaran dan banjir dll) menjadi perhatian, untuk mempertahankan keberlanjutan pembangunan.

Kebijakan pengembangan ekonomi harus memperhatikan kelestarian dan keberlanjutan lingkungan hidup. Pencegahan dan pengurangan pencemaran lingkungan, pertambangan ilegal dan dampaknya, kerusakan hutan dan lahan, konflik pengelolaan hutan, krisis air, sekaligus bencana kekeringan, menjadi perhatian dalam pengembangan perekonomian daerah.

f. Peningkatan Kedaulatan Pangan dan Energi

Pangan merupakan kebutuhan dasar manusia yang harus dipenuhi. Ketersediaan dan kecukupan pangan utama, tetapi juga bagaimana meningkatkan keberagaman konsumsi pangan masyarakat, agar tercukupi kebutuhan gizi masyarakat. Kebijakan lainnya adalah menyiapkan produk pangan kita berorientasi ekspor, dan mampu bersaing di pasar global nasional, baik produk pangan mentah maupun olahan. Desa sebagai pusat produksi pangan harus menjadi fokus dalam peningkatan kedaulatan pangan daerah.

Penyediaan energi untuk industri, perlu penguatan kehandalan sistem dan sistem pasokan bagi pusat-pusat pertumbuhan ekonomi baru dalam upaya mendorong investasi. Disamping itu pemerataan ketersediaan

listrik utamanya untuk Rumah Tangga Miskin, serta peningkatan pemanfaatan energi baru terbarukan, perlu terus ditingkatkan dan dikembangkan di daerah terutama di perdesaan.

g. Pengurangan Kesenjangan Wilayah

Dalam pembangunan wilayah Kabupaten Karanganyar terdapat ketertinggalan bagian Selatan (Kecamatan Jatiyoso, Jumantono, Jumapolo dan Kecamatan Jatipuro) dan bagian Utara (Kecamatan Jenawi, dan Kerjo) dibandingkan wilayah Barat (Kecamatan Colomadu dan Kecamatan Jaten) dan Kecamatan Karanganyar sebagai Pusat Pemerintahan dan perdagangan dan jasa di Kabupaten Karanganyar.

Tantangan pembangunan wilayah agar dibangun pusat-pusat pertumbuhan ekonomi baru yaitu dengan membuka akses jaringan transportasi antar wilayah menghubungkan kawasan penghasil pertanian, perkebunan dengan pusat pertumbuhan ekonomi, meningkatkan pemasaran hasil pertanian/perkebunan dan distribusi barang/ jasa. Pentingnya pengembangan prasarana jalan, jembatan dan sarana perekonomian perdesaan, transportasi umum dan distribusi hasil pertanian dan inustri ke pasar di kawasan perkotaaan.

Berdasarkan kondisi perekonomian daerah dan dampak pandemi Covid-19, maka proyeksi perekonomian Kabupaten Karanganyar diperkirakan, sebagai berikut :

Tabel III.7.
Proyeksi Indikator Ekonomi Daerah Kabupaten Karanganyar Tahun 2021

No	Indikator	Target RPJMD	Target RKPD
1.	PDRB per kapita (ADHK Rp. Juta)	28.556	28.556
2.	Pertumbuhan ekonomi (%)	5,9	2 – 3
3.	Inflasi (%)	3,05	3,5 – 3,0
4.	Nilai investasi (Rp. Trilyun)	23,163	10-16
5.	Tingkat Pengangguran Terbuka (%)	2,90-3,10	2,90-3,10
6.	Kemiskinan (%)	8,51-8,92	8,92-9,55

Sumber : Baperlitbang, 2020.

3.2. Arah Kebijakan Keuangan Daerah

Kebijakan keuangan daerah Kabupaten Karanganyar Tahun 2021 dijelaskan berdasarkan kebijakan pendapatan, belanja dan pembiayaan daerah yang harus dikelola semakin tertib, efisien, ekonomis, efektif, transparan dan bertanggungjawab sesuai peraturan perundang-undangan yang berlaku.

3.2.1. Pendapatan Daerah

Kebijakan perencanaan pendapatan daerah merupakan perkiraan yang terukur, rasional serta memiliki kepastian dasar hukum penerimaan.

1) Optimalisasi Penerimaan Pajak dan Retribusi Daerah melalui :

a. Penyempurnaan/penyederhanaan sistem pelayanan, penambahan

- gerai-gerai pembayaran dan pembaharuan perangkat keras di pos-pos pelayanan Pajak/Retribusi Daerah (sistem billing);
- b. Penyempurnaan landasan hukum dan penegakan hukum bagi wajib pajak dan retribusi (pembaruan data wajib pajak, pemberian *reward and punishment* dll);
 - c. Sosialisasi dan pemberian penyuluhan yang memadai kepada masyarakat mengenai ketentuan pajak dan retribusi daerah;
 - d. Peningkatan pengawasan terhadap pelaksanaan pemungutan pendapatan daerah;
 - e. Peningkatan koordinasi dan kerja sama antar unit satuan kerja terkait;
 - f. Peningkatan kualitas aparat pajak/retribusi daerah;
 - g. Pengkajian obyek-obyek baru yang belum tertuang dalam lampiran Perda Retribusi;
 - h. Mengevaluasi secara berkala sistem tarif maupun administratif dari beberapa pungutan sehingga lebih efisien secara ekonomi dan efektif.
- 2) Pengkajian setiap jenis pungutan baru yang akan diterapkan;
 - 3) Meningkatkan kontribusi BUMD/Perusda dengan upaya pengelolaan BUMD secara efisien dan efektif melalui perbaikan manajemen dan peningkatan profesionalisme BUMD/Perusda serta memperkuat BUMD / Perusda dengan penyertaan modal;
 - 4) Menginventarisir serta mengoptimalkan pendayagunaan aset-aset daerah pada OPD untuk peningkatan Pendapatan Daerah;
 - 5) Optimalisasi Bagi Hasil Pajak/Bukan Pajak.

Secara rinci realisasi dan rencana pendapatan tahun 2018-2021, dapat dilihat pada Tabel III.8.

Tabel III.8.
Realisasi Pendapatan dan Proyeksi Pendapatan
Tahun 2018-2022 (*proyeksi)

KODE REK	URAIAN	TAHUN (Rp. 000)				
		2018	2019	2020	2021*	2022*
1	2	3	4	5	6	7
4	PENDAPATAN	2.113.929.231	2.179.409.706	2.225.308.095	2.135.743.095,88	2.586.234.192
4.1	PENDAPATAN ASLI DAERAH	343.156.469	387.763.013	357.146.402	432.433.767,88	498.583.214
4.1.1	Pendapatan Pajak Daerah	167.176.622	185.331.600	169.700.000	219.561.000	219.866.558
4.1.2	Hasil Retribusi Daerah	20.521.606	10.952.823	12.837.216	11.457.000	22.787.894
4.1.3	Hasil Pengelolaan Kekayaan Daerah yang Dipisahkan	14.026.583	15.278.078	13.184.344	15.700.000	21.104.042
4.1.4	Lain-lain Pendapatan Asli Daerah yang Sah	141.431.656	176.200.510	161.424.842	185.715.767,88	234.824.720
4.2.	DANA PERIMBANGAN	1.325.732.297	1.358.762.557	1.398.560.239	1.241.804.354	1.637.825.879
4.2.1	Dana Bagi Hasil Pajak Bukan Pajak	38.881.727	29.554.921	35.417.454	39.121.370	44.366.507
4.2.2	Dana Alokasi Umum	978.664.650	1.018.544.740	1.027.021.995	924.285.617	1.189.572.999
4.2.3	Dana Alokasi Khusus	308.185.919	310.662.896	336.120.790	278.397.367.	403.886.373
4.3	LAIN-LAIN PENDAPATAN DAERAH YANG SAH	445.040.464	398.498.360	469.601.454	461.504.974	449.825.099

KODE REK	URAIAN	TAHUN (Rp. 000)				
		2018	2019	2020	2021*	2022*
1	2	3	4	5	6	7
4.3.1	Pendapatan Hibah	85.848.040	85.256.160	92.347.200	92.347.200	94.396.945
4.3.3	Dana Bagi Hasil Pajak Dari Provinsi dan Pemerintah Daerah Lainnya	142.435.400	148.991.486	132.533.194	132.533.194	151.582.949
4.3.4	Dana Penyesuaian dan Otonomi Khusus	207.089.437	191.230.266	244.721.060	235.966.580	203.845.205
4.3.5	Bantuan Keuangan dr.Prov/ Pemda Lainnya	9.667.587	7.406.223	-	658.000	0
4.3.6	Pendapatan Lainnya	0	0	0	0	0

Sumber : BKD, 2020

Dalam rangka pelaksanaan PP 12/2019, bentuk postur Proyeksi Pendapatan Tahun 2021-2022, adalah sebagai berikut :

Tabel III.9.
Proyeksi Pendapatan Tahun 2021-2022, sesuai PP 12/2019

KODE REK	URAIAN	TAHUN (Rp. 000)	
		2021	2022
1	2	3	4
4	PENDAPATAN	2.135.743.095,88	2.586.234.192
4.1	PENDAPATAN ASLI DAERAH	432.433.767,88	498.583.214
4 1.1	<i>Pendapatan Pajak Daerah</i>	<i>219.561.000</i>	<i>219.866.558</i>
4 1.2	<i>Hasil Retribusi Daerah</i>	<i>11.457.000</i>	<i>22.787.894</i>
4 1.3	<i>Hasil Pengelolaan Kekayaan Daerah yang Dipisahkan</i>	<i>15.700.000</i>	<i>21.104.042</i>
4 1.4	<i>Lain-lain Pendapatan Asli Daerah yang Sah</i>	<i>185.715.767,88</i>	<i>234.824.720</i>
4.2.	PENDAPATAN TRANSFER	1.610.962.128	1.993.254.033
4.2.1	<i>Transfer Pemerintah Pusat</i>	<i>1.477.770.934</i>	<i>1.841.671.084</i>
4.2.1.1	Dana Perimbangan	1.241.804.354	1.637.825.879
4.2.1.2	Dana Insentif Daerah	69.826.124	0
4.2.1.3	Dana Otonomi Khusus	0	203.845.205
4.2.1.4	Dana Keistimewaan	0	0
4.2.1.5	Dana Desa	166.140.456	0
4.2.2	<i>Transfer Antar Daerah</i>	<i>133.191.194</i>	<i>151.582.949</i>
4.2.2.1	Pendapatan Bagi Hasil	132.533.194	151.582.949
4.2.2.2	Bantuan Keuangan	658.000	0
4.3	LAIN-LAIN PENDAPATAN DAERAH YANG SAH	92.347.200	94.396.945
4.3.1	<i>Hibah</i>	<i>92.347.200</i>	<i>94.396.945</i>
4.3.2	<i>Dana Darurat</i>	<i>0</i>	<i>0</i>
4.3.3	<i>Pendapatan Lainnya</i>	<i>0</i>	<i>0</i>

Sumber : BKD dan RPJMD, 2020

3.2.2. Belanja Daerah

Arah Kebijakan Belanja Daerah Kabupaten Karanganyar Tahun 2021 diprioritaskan, sebagai berikut :

- 1) Belanja daerah dilakukan dengan prinsip Anggaran Berbasis Kinerja untuk mewujudkan visi dan melaksanakan misi kepala daerah dan memenuhi kebutuhan publik;

- 2) Belanja daerah untuk memenuhi pelaksanaan program yang berstandar pelayanan minimal dan operasional;
- 3) Belanja daerah untuk mengakomodir program pembangunan yang dijamin melalui aspirasi masyarakat melalui Musyawarah Perencanaan Pembangunan (MUSRENBANG);
- 4) Penggunaan belanja daerah memperhatikan kemampuan pendapatan daerah, memperhitungkan sisa lebih perhitungan anggaran tahun sebelumnya;
- 5) Belanja daerah yang alokasikan kepada Perangkat Daerah (PD) didasarkan pada standar harga satuan (terutama dalam pengadaan barang dan jasa) Selain itu dipertimbangkan pula aspek deviasi unit harga satuan dalam setiap tahunnya serta merumuskan arah kebijakan untuk unit harga satuan yang akan digunakan dalam pengadaan barang dan jasa.
- 6) Meningkatkan keserasian pembangunan antar wilayah (desa dan kelurahan) melalui Bantuan keuangan kepada pemerintah desa atau dana kelurahan, diarahkan untuk peningkatan sarana prasarana dan pemberdayaan masyarakat desa.
- 7) Belanja daerah dilaksanakan dengan berpedoman pada prinsip efisiensi, efektif, ekonomis, transparansi, dan dapat dipertanggung jawabkan.

Arah Kebijakan tersebut diwujudkan dalam bentuk kebijakan belanja daerah, sebagai berikut:

1. Komposisi Struktur Belanja APBD Tahun Anggaran 2021 disusun dengan berpedoman pada Peraturan Pemerintah Nomor 12 Tahun 2019 tentang Pengelolaan Keuangan Daerah, dengan rincian

1) Belanja Operasi merupakan pengeluaran anggaran untuk Kegiatan sehari-hari Pemerintah Daerah yang memberi manfaat jangka pendek, meliputi :

- (1) Belanja Pegawai digunakan untuk menganggarkan kompensasi yang diberikan kepada Kepala Daerah/Wakil Kepala Daerah, pimpinan/anggota DPRD, dan Pegawai ASN yang dianggarkan pada belanja SKPD bersangkutan serta ditetapkan sesuai dengan ketentuan peraturan perundang-undangan;
- (2) Belanja Barang Dan Jasa digunakan untuk menganggarkan pengadaan barang/jasa yang nilai manfaatnya kurang dari 12 (dua belas) bulan, termasuk barang/jasa yang akan diserahkan kepada masyarakat/pihak ketiga;
- (3) Belanja Bunga digunakan untuk menganggarkan pembayaran bunga Utang yang dihitung atas kewajiban pokok Utang berdasarkan perjanjian pinjaman;
- (4) Belanja Subsidi digunakan agar harga jual produksi atau jasa yang dihasilkan oleh badan usaha milik negara, BUMD dan/atau badan

usaha milik swasta, sesuai dengan ketentuan peraturan perundang-undangan sehingga dapat terjangkau oleh masyarakat;

(5) Belanja Hibah diberikan kepada Pemerintah Pusat, Pemerintah Daerah lainnya, badan usaha milik negara, BUMD, dan/atau badan dan lembaga, serta organisasi kemasyarakatan yang berbadan hukum Indonesia, yang secara spesifik telah ditetapkan peruntukannya, bersifat tidak wajib dan tidak mengikat, serta tidak secara terus menerus setiap tahun anggaran,

2) Belanja Modal merupakan pengeluaran anggaran untuk perolehan aset tetap dan aset lainnya yang memberi manfaat lebih dari 1 (satu) periode akuntansi yang memenuhi kriteria :

- (1) mempunyai masa manfaat lebih dari 12 (dua belas) bulan;
- (2) digunakan dalam Kegiatan Pemerintahan Daerah; dan
- (3) batas minimal kapitalisasi aset.

3) Belanja Tidak Terduga merupakan pengeluaran anggaran atas beban APBD untuk keadaan darurat termasuk keperluan mendesak serta pengembalian atas kelebihan pembayaran atas penerimaan daerah tahun-tahun sebelumnya. Penganggaran Belanja Tidak Terduga tersebut dianggarkan secara rasional untuk keadaan darurat yang meliputi :

- (1) bencana alam, bencana non-alam, bencana sosial dan/atau kejadian luar biasa;
- (2) pelaksanaan operasi pencarian dan pertolongan, dan/atau
- (3) kerusakan sarana/prasarana yang dapat mengganggu kegiatan pelayanan publik serta keadaan yang mendesak yang meliputi :
 - o kebutuhan daerah dalam rangka pelayanan dasar masyarakat yang anggarannya belum tersedia dalam tahun anggaran berjalan;
 - o Belanja daerah yang bersifat mengikat dan belanja yang bersifat wajib;
 - o Pengeluaran daerah yang berada di luar kendali Pemerintah Daerah dan tidak dapat diprediksikan sebelumnya, serta amanat peraturan perundang-undangan; dan/atau
 - o Pengeluaran daerah lainnya yang apabila ditunda akan menimbulkan kerugian yang lebih besar bagi Pemerintah Daerah dan/atau masyarakat.

4) Belanja Transfer, sebagaimana dimaksud dirinci atas jenis:

(1) Belanja Bagi Hasil adalah dana yang bersumber dari pendapatan tertentu APBN yang dialokasikan kepada Daerah penghasil berdasarkan angka persentase tertentu dengan tujuan mengurangi

ketimpangan kemampuan keuangan antara Pemerintah Pusat dan Daerah;

(2) Belanja Bantuan Keuangan merupakan dana yang diterima dari Daerah lainnya baik dalam rangka kerja sama daerah, pemerataan peningkatan kemampuan keuangan, dan/atau tujuan tertentu lainnya

2. Perlu adanya penyesuaian Belanja Hibah dan Bansos, yang sebelumnya tercantum dalam DPA-PPKD/BPPKAD, menjadi diampu oleh masing-masing perangkat daerah/unit kerja yang membidangi, termasuk dalam hal ini beberapa hibah yang meliputi:
 - 1) Hibah Dana Pembangunan Kelurahan (DPK) (yang semula di PPKD menjadi diampu oleh masing-masing kelurahan);
 - 2) Hibah BPMKS (swasta) dan Bansos BPMKS (dari PPKD ke Dinas Pendidikan);
 - 3) Hibah lainya yang semula di PPKD ke OPD yang membidangi.
3. Pemenuhan belanja yang dimandatkan (*mandatory spending*) dan menjadi prioritas anggaran, antara lain
 - 1) Pendidikan (20%);
 - 2) Kesehatan (10%);
 - 3) Infrastruktur (25%); dan
 - 4) Pendanaan kelurahan dari APBD (5% pendapatan daerah dikurangi DAK) serta rasio belanja modal yang makin meningkat.
4. Belanja prioritas RKPD Tahun 2021, meliputi :
 - 1) Keberlanjutan program BPMKS;
 - 2) JKN KIS APBD;
 - 3) Infrastruktur kota (termasuk penanganan kawasan kumuh); dan
 - 4) SDG's (pengurangan kemiskinan) dan sinkronisasi prioritas program/ kegiatan pemerintah pusat dan pemerintah provinsi.
5. Pemenuhan belanja operasional OPD/ unit kerja harus diarahkan agar semakin terukur;

Belanja Daerah Kabupaten Karanganyar Tahun 2018–2020 dan Proyeksi Tahun 2021-2022 sebagaimana tabel berikut.

Tabel III.10.
Realisasi dan Proyeksi Belanja Tahun 2018-2022

No	Uraian	TAHUN (Rp.000)				
		2018	2019	2020	2021*	2022*
2	BELANJA	2.279.841.882	2.313.588.178	2.287.236.745	2.145.743.095,88	2.586.234.192
2.1	BELANJA TIDAK LANGSUNG	1.428.577.435	1.451.700.668	1.451.728.591	1.438.363.001,27	1.633.464.485
2.1.1	Belanja Pegawai	991.088.189.	1.010.868.981	1.021.551.870	947.227.162,25	1.086.220.840
2.1.2	Belanja Bunga		0	5.000.000	4.284.000	4.000.000

No	Uraian	TAHUN (Rp.000)				
		2018	2019	2020	2021*	2022*
2.1.4	Belanja Hibah	95.504.356.	66.394.000	61.549.000	137.536.711,02	88.591.442
2.1.5	Belanja Bantuan Sosial	4.825.000.	13.795.000	16.842.000	5.038.350	28.178.750
2.1.6	Belanja Bagi Hasil kepada Provinsi/ Kabupaten/Kota dan Pemerintah Desa	17.419.192.	17.923.459	18.254.330	18.197.500	38.731.326.
2.1.7	Belanja Bantuan Keuangan kepada Provinsi/Kabupaten /Kota dan Pemerintahan Desa	317.240.698	340.219.228	326.031.391	316.079.278	385.242.127
2.1.8	Belanja Tidak Terduga	2.500.000	2.500.000	2.500.000	10.000.000	2.500.000
2.2	BELANJA LANGSUNG	851.264.447	1.010.834.778	835.508.154	707.380.094,61	1.112.663.675
2.2.1	Belanja Pegawai	32.171.292	7.005.593	8.787.530	10.530.864	12.313.157
2.2.2	Belanja Barang dan Jasa	515.283.534.	632.135.012	618.798.319	244.716.756,6	543.357.034
2.2.3	Belanja Modal	303.809.619.	371.694.172	207.922.304	452.132.474,01	556.993.484

Sumber : BKD, 2020

Ket : 2018-2019 LRA, 2020 APBD, 2021-2022 proyeksi, 2020

Sedangkan proyeksi belanja untuk Tahun 2021-2022, sesuai dengan Postur dalam PP 12/2019 adalah :

Tabel III.11.
Proyeksi 2021-2022 berdasarkan PP Nomor 12 tahun 2019

No	Uraian	TAHUN (Rp.)	
		2021	2022
1	2	3	4
5	BELANJA	2.145.743.095.880	2.746.128.160.000
5.1	BELANJA OPERASI	1.349.333.843.870	1.762.661.223.000
5.1.1	Belanja Pegawai	957.758.026.250	1.086.220.840.000
5.1.2.	Belanja Barang dan Jasa	244.716.756.600	555.670.191.000
5.1.3.	Belanja Bunga	4.284.000.000	4.000.000.000
5.1.5	Belanja Hibah	137.536.711.020	88.591.442.000
5.1.6	Belanja Bantuan Sosial	5.038.350.000	28.178.750.000
5.2	BELANJA MODAL	452.132.474.010	556.993.484.000
5.3.	BELANJA TIDAK TERDUGA	10.000.000.000	2.500.000.000
5.3.	BELANJA TRANSFER	334.276.778.000	423.973.453.000

Sumber: BKD 2020, diolah

Pada tahun 2021 sesuai dengan Peraturan Presiden Nomor 79 Tahun 2019 (Lembaran Negara Republik Indonesia Tahun 2019 Nomor 224); tentang Percepatan Pembangunan Ekonomi Kawasan Kendal – Semarang – Salatiga – Demak – Grobogan; Kawasan Purworejo – Wonosobo – Magelang – Temanggung dan Kawasan Brebes – Tegal – Pemalang, untuk Kabupaten Karanganyar direncanakan akan dilaksanakan beberapa kegiatan yang tentunya juga akan membutuhkan dukungan dana pendampingan dari daerah. Kegiatan tersebut adalah sebagai berikut :

Tabel III.12.
Rencana Kegiatan Percepatan Pembangunan Ekonomi berdasarkan
Perpres Nomor 79 tahun 2019 di Kabupaten Karanganyar

No.	No Urut Lampiran Perpres	Sektor	Kawasan Prioritas	Program/ Kegiatan	Nilai Investasi (IDR M)	Sumber Dana
1	18	Perdagangan	KSPN Borobudur	Revitalisasi Pasar Kwadungan, Kab. Karanganyar	50	APBN
2	22	Pemukim Olah Raga	KSPN Borobudur	Pengembangan Olah Raga dan Rekreasi Bumi Perkemahan Delingan, Kab. Karanganyar	50	APBN
3	26	Pertanian	KSPN Borobudur	Pembangunan STA (Sub Terminal Agrobisnis), Kab. Karanganyar	50	APBN

Sumber : Perpres 79 tahun 2019

3.2.3. Pembiayaan Daerah

Pembiayaan daerah mencakup seluruh penerimaan yang perlu dibayar dan/atau pengeluaran yang akan diterima kembali, baik pada tahun anggaran berkenaan maupun pada tahun anggaran berikutnya. Pada hakekatnya meliputi semua transaksi keuangan untuk menutup defisit atau untuk memanfaatkan surplus.

Penerimaan pembiayaan daerah Kabupaten Karanganyar sebagian besar bersumber dari Sisa Lebih Perhitungan Anggaran (SiLPA) tahun anggaran sebelumnya. Sedangkan pengeluaran pembiayaan daerah diperuntukan sebagai pembentukan dana cadangan dan penyertaan modal. Kebijakan pembiayaan daerah dari sisi penerimaan pembiayaan berasal dari Sisa Lebih Perhitungan Anggaran (SiLPA) didasarkan pada perhitungan yang cermat dan rasional. SiLPA diupayakan menurun seiring dengan semakin efektifnya penggunaan anggaran. Sedangkan pengeluaran pembiayaan daerah untuk penyertaan modal dalam rangka pemenuhan kewajiban dalam prinsip kehati-hatian (*prudential*) dan pengelolaannya berdasarkan Peraturan Daerah tentang Penyertaan Modal.

Berikut realisasi pembiayaan Tahun 2018-2019 dan perkiraan pembiayaan tahun 2020-2022, sebagaimana tabel berikut.

Tabel III.13.
Realisasi Pembiayaan Tahun 2018-2019 dan Proyeksi Pembiayaan
Tahun 2020-2022

No	Uraian	TAHUN (Rp.000)				
		2018	2019	2020	2021	2022
1	2	3	4	5	6	
3	PEMBIAYAAN DAERAH					
3.1	PENERIMAAN PEMBIAYAAN DAERAH	187.137.756	290.053.215	185.078.238	50.000.000	199.893.968
3.1.1	Sisa Lebih Perhitungan Anggaran Tahun Anggaran Sebelumnya	186.963.056	221.485.431	185.078.238	50.000.000	199.893.968

No	Uraian	TAHUN (Rp.000)				
		2018	2019	2020	2021	2022
1	2	3	4	5	6	
3.1.2	Penerimaan Pinjaman Daerah	0	68.457.159	0	0	0
3.1.3	Penerimaan Piutang Daerah	174.700	110.625	0	0	0
3.2	PENGELUARAN PEMBIAYAAN DAERAH	15.000.000	10.000.000	59.200.000	40.000.000	40.000.000
3.2.1	Penyertaan Modal (Investasi) Pemerintah Daerah	15.000.000	10.000.000	29.200.000	10.000.000	10.000.000
3.2.2	Pembayaran Pokok Pinjaman Daerah	-	-	30.000.000	30.000.000	30.000.000
	PEMBIAYAAN NETTO	172.137.756	280.053.215	61.928.650	10.000.000	159.893.968

Sumber : BKD, 2020

Berdasarkan perhitungan tersebut diketahui kemampuan pendanaan tahun 2021 direncanakan sebesar **Rp. 2.185.743.095.880** berasal dari pendapatan Rp. **2.135.743.095.880,-** ditambah dengan perkiraan SiLPA sebesar Rp. **50.000.000.000,-**

BAB IV

SASARAN DAN PRIORITAS PEMBANGUNAN DAERAH

Berdasarkan Undang-Undang Nomor 25 Tahun 2004 tentang Perencanaan Pembangunan Sistem Perencanaan Pembangunan Nasional dan Undang-Undang Nomor 23 Tahun 2014 tentang Pemerintahan Daerah, Daerah wajib menyusun Rencana Kerja Pemerintah Daerah (RKPD) yang disusun melalui pendekatan proses secara teknokratik, partisipatif, politik, atas bawah dan bawah atas serta orientasi substansi secara Holistik, Tematik, Integratif dan Spasial (HTIS).

4.1. Tujuan dan Sasaran Pembangunan

4.1.1. Visi dan Misi

Tahun 2021 merupakan tahun ke III pelaksanaan RPJMD Kabupaten Karanganyar Tahun 2018–2023, sehingga untuk penyusunan RKPD Tahun 2021 harus mengacu pada RPJMD Tahun 2018–2023.

a. Visi

Sesuai dengan Visi Kabupaten Karanganyar yang tertuang dalam RPJMD Tahun 2018–2023, yaitu **“Berjuang Bersama Memajukan Karanganyar”**. Penjelasan unsur visi berguna untuk merumuskan indikasi keberhasilan pencapaian visi daerah, dan menjadi pegangan stakeholder terkait, untuk merumuskannya ke dalam rencana kerja pembangunan sektoral dan kewilayahan. Berikut penjelasan unsur visi dan indikasi pencapaiannya.

1. Berjuang

Kamus Besar Bahasa Indonesia menjelaskan makna kata “Berjuang” sebagai berusaha sekuat tenaga tentang sesuatu; berusaha penuh dengan kesukaran dan bahaya. Dalam konteks Kabupaten Karanganyar berarti pemerintah daerah kurun 2018-2023 akan berusaha: (i) mengoptimalkan seluruh kekuatan, dan potensi daerah, (ii) menaklukan segala macam tantangan atau hambatan, serta (iii) memanfaatkan peluang yang ada untuk membangun Kabupaten Karanganyar. Berjuang untuk memenuhi amanat Undang-undang Nomor 23 tahun 2014 tentang Pemerintahan Daerah pasal 258, yaitu daerah melaksanakan pembangunan untuk peningkatan dan pemerataan pendapatan masyarakat, kesempatan kerja, lapangan kerja, kesempatan berusaha, meningkatkan akses dan kualitas pelayanan publik dan daya saing daerah.

2. Bersama

Kata “Bersama” dalam konteks teori *governance* dapat dimaknai sebagai strategi pemerintah berkolaborasi dengan seluruh pemangku

kepentingan untuk menyelenggarakan pelayanan publik dan pemenuhan kesejahteraan warga masyarakatnya secara inklusif. Artinya, suatu proses di mana semua pemangku kepentingan saling berinteraksi secara akuntabel, transparan, dan berintegritas. Pemangku kepentingan (*Stakeholder*) di sini mencakup: (1) Unsur pemerintah, (2) Unsur DPRD, (3) Unsur dunia usaha dan *pers* (media), (4) Unsur warga, baik dari unsur kelompok sektoral yaitu (kelompok profesi/asosiasi/forum /lembaga masyarakat, maupun dari unsur kewilayahan (desa-kecamatan di seluruh Kabupaten Karanganyar). Praktik *governance* juga memperhatikan nilai-nilai lokal kemasyarakatan yang dianggap baik dan berguna. Konsep “Bersama” juga bermakna semua pihak dapat mengambil peran secara aktif dan positif demi kemajuan wilayah yang lebih baik, pada semua tahapan pembangunan, mulai dari perencanaan, pelaksanaan, monitoring dan evaluasi.

3. Memajukan Karanganyar

Merujuk pada misi Bupati dan Wakil Bupati terpilih 2018-2023, Maju bermakna menjadi lebih baik dalam hal :

- 1) Infrastruktur berkualitas, ramah lingkungan, dan yang dibutuhkan oleh masyarakat.
- 2) Pelayanan pendidikan dan kesehatan yang lebih baik, lebih terjangkau atau murah, bahkan gratis dengan syarat dan ketentuan khusus.
- 3) Kehidupan ekonomi masyarakat Karanganyar bertumpu pada ekonomi kerakyatan bertambah kuat, pertumbuhan wirausahawan mandiri yang mampu menyerap tenaga kerja lokal lebih banyak, UMKM tumbuh kuat, pengangguran berkurang, pendapatan per kapita meningkat, daya beli masyarakat meningkat;
- 4) Desa menjadi pusat pertumbuhan, menjadi pusat kemajuan yang menjadi daya tarik daerah. Infrastruktur koneksitas dan aksesibilitas lancar. Internet dan teknologi informasi merata di semua desa sebagai pendukung produktivitas ekonomi, pelayanan publik, pelestarian dan pemasyarakatan nilai-nilai budaya lokal.

b. Misi

Misi adalah upaya yang dilakukan untuk mewujudkan visi yang telah ditetapkan. Pernyataan misi harus disampaikan secara jelas karena sebagai arahan dalam melaksanakan visi. Misi Bupati dan Wakil Bupati terpilih periode 2018-2023 adalah sebagai berikut.

1) Pembangunan Infrastruktur Menyeluruh

Pembangunan fisik dan infrastruktur yang memiliki peran penting dalam mendukung pembangunan lainnya. Pembangunan infrastruktur diarahkan pada sarana dan prasarana untuk meningkatkan pertumbuhan dan kelancaran roda perekonomian dengan memperhatikan aspek keseimbangan dan kelestarian lingkungan hidup serta tata ruang.

2) Pemberdayaan Perekonomian Rakyat

Pemberdayaan masyarakat tidak dapat dilakukan hanya melalui satu pendekatan saja karena permasalahan masing-masing aspek kehidupan sangat kompleks. Pemberdayaan masyarakat dalam bidang perekonomian yang baik, tidak cukup hanya dengan pemberian modal tetapi juga perlu adanya penguatan kelembagaan ekonomi masyarakat dan penguatan posisi tawarnya. Pemberdayaan dalam bidang ekonomi atau penguatan ekonomi rakyat perlu dilakukan secara elegan tanpa menghambat atau mendiskriminasikan antara ekonomi yang kuat dan yang lemah. Untuk itu peran pemerintah dalam memberdayakan perekonomian masyarakat melalui usaha mikro, usaha kecil, usaha menengah dan usaha besar, terutama pada sektor intanpari (Industri pertanian dan pariwisata) sangat diperlukan. Pemberdayaan perekonomian masyarakat yang digarap secara serius akan memperlancar proses penguatan ekonomi rakyat menuju ekonomi rakyat yang kokoh, *modern* dan efisien (berdaulat di bidang politik, berdikari di bidang ekonomi, berkepribadian di bidang budaya).

3) Pendidikan Gratis SD/SMP dan Kesehatan Gratis

Seperti diamanatkan dalam UUD 1945 setiap warga negara berhak mendapatkan pendidikan, maka dengan adanya kebijakan wajib belajar bagi masyarakat. Pemerintah memberikan hak pada setiap warganya untuk mengenyam pendidikan. Kesulitan ekonomi yang menghambat warga wajib belajar, dapat teratasi dengan mengoptimalkan anggaran yang ada guna memberikan pendidikan yang murah. Peningkatan sarana prasarana pendidikan menjadi faktor dalam peningkatan kualitas pendidikan. Perwujudan masyarakat yang sehat menjadi perhatian dalam misi ini. Setiap orang berhak memperoleh pelayanan kesehatan, maka pemerintah selayaknya menyediakan sarana dan prasarana kesehatan yang baik serta memadai.

4) Pembangunan Desa sebagai Pusat Pertumbuhan

Desa merupakan pusat pemerintahan terbawah, selayaknya mendapat perhatian khusus baik pembangunan fisik maupun non fisik. Perekonomian harus diberdayakan mulai dari desa dengan tersedianya

sumber daya aparat yang baik, serta terciptanya kesatuan dan persatuan kehidupan masyarakat.

5) Peningkatan Kualitas Keagamaan, Sosial Budaya, Pemberdayaan Perempuan, Pemuda dan Olahraga

Perbedaan keyakinan tidak menjadi penyebab timbulnya keretakan dan memudarnya semangat kehidupan kekeluargaan di masyarakat. Perbedaan merupakan rahmat yang harus disyukuri, hal ini akan menumbuhkan rasa saling hormat menghormati antar sesama manusia. Terwujudnya perempuan Indonesia yang berkualitas, mandiri dan berkepribadian sangat mendukung terbentuknya keluarga dan generasi penerus yang sejahtera. Pemberdayaan pemuda sangat diperlukan dalam mewujudkan kemandirian dan profesionalisme sehingga mendorong berkembangnya pemuda pelaku pembangunan yang handal, mampu bersaing di tingkat regional, nasional, dan internasional.

Pemberdayaan olahraga sebagai upaya menciptakan budaya berolahraga memerlukan pengelolaan dan penataan semua aspek, yang mencakup olahraga pendidikan, olahraga kreasi dan olahraga prestasi.

Peningkatan kualitas keagamaan, sosial budaya, pemuda dan olahraga harus dimulai dari tingkat desa, sehingga dapat mewujudkan semangat kekeluargaan, persatuan, kesatuan serta masyarakat yang kokoh, aktif, unggul dan produktif.

Peningkatan reformasi birokrasi dalam rangka penyelenggaraan good governance melalui peningkatan akuntabilitas dan kapasitas organisasi, peningkatan pelayanan publik, dan pemerintahan yang bersih dan bebas KKN. Pelaksanaan dan penataan organisasi, e-government, peningkatan profesionalisme ASN, peningkatan pengawasan pembangunan. Penguatan akuntabilitas kinerja dengan meningkatkan kinerja pemerintah dan akuntabilitas instansi.

4.1.2. Tujuan dan Sasaran

Tujuan pembangunan jangka menengah Kabupaten Karanganyar adalah sebagai berikut:

1. Mewujudkan kualitas pembangunan infrastruktur yang memadai dan berwawasan lingkungan
2. Meningkatnya produktivitas ekonomi dan daya saing daerah
3. Terwujudnya SDM yang berkualitas dan berdaya saing tinggi
4. Mewujudkan pemerataan antar desa
5. Terwujudnya masyarakat yang religius, berbudaya, berprestasi, dan kesetaraan gender.
6. Terwujudnya, tata kelola pemerintahan yang baik

Sasaran pembangunan jangka menengah adalah sebagai berikut:

1. Meningkatnya Kualitas Lingkungan Hidup
2. Menurunnya angka kecelakaan lalu lintas
3. Meningkatnya mitigasi dan penanganan bencana
4. Meningkatnya produktivitas sektor pertanian, dan perikanan
5. Meningkatnya produktivitas sektor Akomodasi dan Makan Minum dalam PDRB
6. Meningkatnya produktivitas sektor perdagangan
7. Meningkatnya produktivitas sektor industri pengolahan
8. Meningkatnya nilai investasi daerah
9. Meningkatnya tingkat partisipasi angkatan kerja (TPAK)
10. Meningkatnya kualitas pendidikan
11. Meningkatnya kemajuan dan kemandirian desa
12. Meningkatnya kualitas keagamaan dalam keberagaman.
13. Meningkatnya pelestarian dan pengelolaan kebudayaan
14. Meningkatnya prestasi pemuda dan olah raga
15. Meningkatnya kesejahteraan sosial
16. Meningkatnya kualitas pembangunan gender, dan perlindungan anak
17. Meningkatnya pemerintahan yang akuntabel, efisien dan efektif serta pelayanan yang berkualitas

Hubungan antara visi, misi, tujuan dan sasaran daerah yang hendak dicapai ditunjukkan dengan beberapa indikator dengan target capaian di tahun 2021, sebagaimana tabel berikut :

Tabel IV.1.
Misi, Tujuan, Sasaran Dan Target Indikator Tahun 2021

Tujuan	Indikator	Sasaran	Indikator	Satuan	Target	Urusan
1	2	3	4	5	6	8
Misi 1: Pembangunan Infrastruktur Menyeluruh						
1.1. Mewujudkan kualitas pembangunan infrastruktur yang memadai dan berwawasan lingkungan						
	1. Rasio konektivitas				30,33	
		1.1.1 Meningkatnya Kualitas Lingkungan Hidup	1) Indek Kualitas Lingkungan Hidup	Indeks	67,02	Lingkungan Hidup
			2) Persentase kawasan kumuh	%	6	Perumahan dan Kawasan Permukiman
		1.1.2 Menurunnya angka kecelakaan lalu lintas	3) Penurunan Angka Kecelakaan	%	12	Perhubungan
		1.1.3 Meningkatnya mitigasi dan penanganan bencana	4) Persentase Berkurangnya korban bencana alam	%	0,06	KKUPM
Misi 2. Pemberdayaan Perekonomian Rakyat						
2.1. Meningkatnya produktivitas ekonomi dan daya saing daerah						
	2. Tingkat Pertumbuhan ekonomi			%	2-3	Statistik

Tujuan	Indikator	Sasaran	Indikator	Satuan	Target	Urusan
1	2	3	4	5	6	8
		3. Tingkat inflasi		%	3,5±1	Statistik
		4. PDRB Perkapita (Rp.000)		Rp.000	28.556	Statistik
		2.1.1. Meningkatnya produktivitas sektor pertanian, dan perikanan	5) Kontribusi sektor Pertanian, kehutanan dan perikanan dalam	%	15,01	Pertanian
			6) Skor Pola Pangan harapan	Score	89	Pangan
		2.1.2. Meningkatnya produktivitas sektor Akomodasi dan Makan Minum dalam PDRB	7) Kontribusi sektor Akomodasi dan Makan Minum dalam PDRB	%	5,1	Pariwisata
		2.1.3. Meningkatnya produktivitas sektor perdagangan	8) Pertumbuhan PDRB Sektor Perdagangan	%	11,56	Perdagangan
		2.1.4. Meningkatnya produktivitas sektor industri pengolahan	9) Pertumbuhan PDRB sektor industri pengolahan	%	47,14	Perindustrian
		2.1.5. Meningkatnya nilai investasi daerah	10) Persentase Pertumbuhan Nilai Investasi/ Investor	%	1,8	Penanaman Modal, Koperasi UMKM
		5. Tingkat Pengangguran Terbuka		%	2,90-3,10	Tenaga Kerja
		2.1.6. Meningkatnya tingkat partisipasi angkatan kerja (TPAK)	11) TPAK	%	71,44	Tenaga Kerja
Misi 3. Pendidikan Gratis SD/SMP dan Kesehatan Gratis						
3.1. Terwujudnya SDM yang berkualitas dan berdaya saing tinggi						
		6. Indeks Pembangunan Manusia (IPM)		Indeks	75,84	Perencanaan
		3.1.1. Meningkatnya kualitas pendidikan	12) Harapan lama Sekolah	Tahun	13,74	Pendidikan
			13) Rata-rata Lama Sekolah	Tahun	8,7	Pendidikan
		3.1.2. Meningkatnya derajat kesehatan masyarakat	14) Usia harapan Hidup	Tahun	77,82	Kesehatan
Misi 4. Pembangunan Desa Sebagai Pusat Pertumbuhan						
4.1 Mewujudkan pemerataan antar desa						
		7. Indeks Desa Membangun (IDM)		indek	0,6446	Permasdes
		4.1.1. Meningkatnya kemajuan dan kemandirian desa	15) Indeks Ketahanan Sosial	indek	0,648	Permasdes
			16) Indeks Ketahanan Ekonomi	Indek	0,598	Permasdes
			17) Indeks Ketahanan Lingkungan	indek	0,688	
Misi 5. Peningkatan Kualitas Keagamaan, Sosial Budaya, Pemberdayaan Perempuan, Pemuda dan Olahraga						
5.1. Terwujudnya masyarakat yang religius, berbudaya, berprestasi, dan kesetaraan gender.						
		8. Nilai Kabupaten Peduli HAM			79,41	Administrasi Pemerintahan
		5.1.1. Meningkatnya kualitas keagamaan dalam keberagaman.	18) Penurunan kasus gangguan keamanan, ketertiban, dan kenyamanan	Kasus	130	KKUPM
			19) Persentase Tertanganinya kasus pelanggaran perda	%	88	KKUPM

Tujuan	Indikator	Sasaran	Indikator	Satuan	Target	Urusan
1	2	3	4	5	6	8
			20) Persentase pengendalian kasus Konflik SARA (%) (tidak ada kasus)	%	0	KKUPM
		9. Indeks Pembangunan Kebudayaan			79	Kebudayaan
	5.1.2. Meningkatnya pelestarian dan penge lolaan kebudayaan		21) Persentase benda, situs dan kawasan cagar budaya yang dilestarikan	%	88,5	Kebudayaan
		22) Indeks Pembangunan Pemuda		%	0,65	Pemberdayaan Masyarakat dan Desa
	5.1.3. Meningkatnya prestasi pemuda dan olah raga		23) Jumlah Prestasi Pemuda di regional / nasional / internasional	Unit	30	Pemuda dan Olahraga
			24) Jumlah Prestasi Olah Raga di regional / nasional / internasional	Unit	30	Pemuda dan Olahraga
		10. Angka kemiskinan		%	8,92-9,55	Perencanaan
	5.1.4. Meningkatnya kesejahteraan sosial		25) Pengeluaran Perkapita	(Rp.juta)	13,35	Perencanaan
			26) Persentase Penanganan PMKS	%	2,00	Sosial
		11. IPG (Indeks Pembangunan Gender)		indeks	97,25	PP dan PA
	5.1.5. Meningkatnya kualitas pembangunan gender, dan perlindungan anak		27) Indeks Pemberdayaan Gender (IDG)	Indeks	74,71	PP dan PA
			28) Kabupaten Layak Anak	Score	762	PP dan PA
		5.2. Terwujudnya, tata kelola pemerintahan yang baik				
		12. Indeks Reformasi Birokrasi		indeks	70	Administrasi Pemerintahan
	5.2.1 Meningkatnya pemerintahan yang akuntabel, efisien dan efektif serta pelayanan yang berkualitas		29) Indeks SPBE	Indeks	2,69	Kominfo
			30) Nilai SAKIP	nilai	70	Administrasi Pemerintahan
			31) Laporan Keuangan Pemerintah Daerah	Opini	WTP	Keuangan
			32) Indeks profesionalitas Pegawai (IPP) / ASN	Indeks	82,67	Kepegawaian, Pendidikan dan Pelatihan
			33) IKM Kabupaten (Rerata IKM OPD)	%	80,43	Administrasi Pemerintahan
			34) Maturitas SPIP	Level	3	Pengawasan
			35) Indeks Arsip	Indeks	81	Kearsipan

Sumber : RPJMD Kab. Karanganyar 2018-2023

4.2. Prioritas dan Sasaran Pembangunan Tahun 2021

4.2.1. Prioritas dan Sasaran Pembangunan Nasional Tahun 2021

a. Tema dan Target Pembangunan Nasional Tahun 2021

Sesuai dengan Tema RKP Tahun 2021: “Mempercepat Pemulihan Ekonomi dan Reformasi Sosial”, maka fokus pembangunan diarahkan kepada Pemulihan Industri, Pariwisata dan Investasi, Reformasi Sistem Kesehatan Nasional, Reformasi Sistem Perlindungan Sosial dan Reformasi

Sistem Ketahanan Bencana, dengan sasaran dan target yang harus dicapai antara lain:

1. Pertumbuhan ekonomi nasional berkisar 4,5-5,5 persen dengan tingkat inflasi secara nasional berkisar antara 3,0 persen;
2. Sasaran tingkat kemiskinan pada kisaran 9,2 – 9,7 persen; IPM menjadi 72,78-72,90; gini rasio pada kisaran 0,377 – 0,379; tingkat pengangguran terbuka 7,5-8,2 persen;
3. Sasaran pemerataan pembangunan antar wilayah: kontribusi wilayah terhadap pembangunan nasional; Sumatera 3,9-5,1 persen, Jawa-Bali 4,8-5,5 persen, Kalimantan 3,6-5,7 persen, Sulawesi 5,47,0 persen, Nusa Tenggara 3,5-5,2 persen, Maluku 5,2-6,2 persen dan Papua 2,6-5,8 persen.

b. Sasaran dan Prioritas Pembangunan Nasional Tahun 2021

Sasaran dan prioritas penyusunan RKPD Tahun 2021 agar diselaraskan untuk mendukung pencapaian pencapaian Visi dan Misi Presiden dan Wakil Presiden melalui 5 (lima) arahan utama Presiden, sebagai berikut :

1. Pembangunan SDM: membangun SDM pekerja keras yang dinamis, produktif, terampil, menguasai ilmu pengetahuan dan teknologi didukung dengan kerjasama industri dan talenta global
2. Pembangunan Infrastruktur : melanjutkan pembangunan infrastruktur untuk menghubungkan kawasan produksi dengan kawasan distribusi, mempermudah akses ke kawasan wisata, mendongkrak lapangan kerja baru, dan mempercepat peningkatan nilai tambah perekonomian rakyat
3. Penyederhanaan Regulasi dalam Segala bentuk kendala regulasi, terutama menerbitkan 2 undang-undang dengan pendekatan omnibus law. Pertama, UU Cipta Lapangan Kerja. Kedua, UU Pemberdayaan UMKM.
4. Penyederhanaan Birokrasi : memprioritaskan investasi untuk penciptaan lapangan kerja, memangkas prosedur dan birokrasi yang panjang, dan menyederhanakan eselonisasi.
5. Transformasi Ekonomi dengan Melakukan transformasi ekonomi dari ketergantungan SDA menjadi daya saing manufaktur dan jasa modern yang mempunyai nilai tambah tinggi bagi kemakmuran bangsa demi keadilan sosial bagi seluruh rakyat Indonesia.

Dalam rangka mendukung 5 (lima) arahan Presiden tersebut, maka diterjemahkan ke dalam 7 (tujuh) Agenda Pembangunan yang perlu dilakukan, sebagai berikut:

1. Memperkuat Ketahanan Ekonomi untuk Pertumbuhan yang Berkualitas dan Berkeadilan;

Agenda pembangunan ini diturunkan ke dalam Program Prioritas dan Kegiatan Prioritas sebagai berikut:

- a). Pemenuhan kebutuhan energi dengan mengutamakan peningkatan Energi Baru Terbarukan (EBT), dengan kegiatan prioritas, yaitu:
 - 1) akselerasi pengembangan pembangkit energi terbarukan;
 - 2) peningkatan pasokan bahan bakar nabati;
 - 3) peningkatan pelaksanaan konservasi dan efisiensi energi;
 - 4) peningkatan pemenuhan energi domestic; dan
 - 5) pengembangan industri pendukung EBT.
- b). Peningkatan kuantitas/ketahanan air untuk mendukung pertumbuhan ekonomi, dengan kegiatan prioritas, yaitu:
 - 1) pemantapan kawasan berfungsi lindung (kumulatif);
 - 2) pengelolaan hutan berkelanjutan;
 - 3) penyediaan air untuk pertanian;
 - 4) penyediaan air baku untuk kawasan prioritas;
 - 5) pemeliharaan, pemulihan, dan konservasi sumber daya air dan ekosistemnya termasuk revitalisasi danau dan infrastruktur hijau; dan
 - 6) pengembangan waduk multiguna.
- c). Peningkatan ketersediaan, akses dan kualitas konsumsi pangan, dengan kegiatan prioritas, yaitu:
 - 1) peningkatan kualitas konsumsi, keamanan, fortifikasi dan biofortifikasi pangan;
 - 2) peningkatan kualitas konsumsi, keamanan, fortifikasi dan biofortifikasi pangan;
 - 3) peningkatan ketersediaan pangan hasil pertanian, perikanan dan pangan hasil laut secara berkelanjutan;
 - 4) peningkatan produktivitas, kesejahteraan Sumber Daya Manusia (SDM) pertanian, perikanan dan kepastian pasar;
 - 5) peningkatan keberlanjutan produktivitas sumber daya pertanian, dan digitalisasi pertanian; dan
 - 6) peningkatan tata kelola sistem pangan nasional.
- d). Peningkatan pengelolaan kemaritiman, perikanan dan kelautan, dengan kegiatan prioritas, yaitu:
 - 1) peningkatan pengelolaan Wilayah Pengelolaan Perikanan (WPP) dan penataan ruang laut dan rencana zonasi pesisir serta pengelolaan ruang laut;
 - 2) peningkatan ekosistem kelautan dan pemanfaatan jasa kelautan;
 - 3) peningkatan produksi, produktivitas, standardisasi mutu dan nilai tambah produk kelautan dan perikanan;

- 4) peningkatan fasilitasi usaha, pembiayaan, dan akses perlindungan usaha kelautan dan perikanan skala kecil serta akses terhadap pengelolaan sumber daya; dan
 - 5) peningkatan Sumber Daya Manusia dan riset kemaritiman dan kelautan serta database kelautan dan perikanan.
- e). Penguatan kewirausahaan, Usaha Mikro, Kecil Menengah (UMKM), dan koperasi, dengan kegiatan prioritas, yaitu:
- 1) peningkatan kemitraan usaha antara Usaha Mikro Kecil dan Usaha Menengah Besar;
 - 2) peningkatan kapasitas usaha dan akses pembiayaan bagi wirausaha;
 - 3) peningkatan kapasitas, jangkauan, dan inovasi koperasi;
 - 4) peningkatan penciptaan start-up dan peluang usaha; dan
 - 5) peningkatan nilai tambah usaha sosial.
- f). Peningkatan nilai tambah, lapangan kerja, dan investasi di sektor riil, dan industrialisasi, dengan kegiatan prioritas, yaitu:
- 1) peningkatan industri pengolahan berbasis pertanian, kemaritiman, dan nonagro yang terintegrasi hulu-hilir;
 - 2) peningkatan industrialisasi berbasis hilirisasi sumber daya alam, termasuk melalui pengembangan smelter dan kawasan industri terutama di luar Jawa;
 - 3) peningkatan daya saing destinasi dan industri pengolahan pariwisata, termasuk wisata alam, yang didukung penguatan rantai pasok;
 - 4) peningkatan nilai tambah dan daya saing produk dan usaha kreatif dan digital;
 - 5) perbaikan iklim usaha dan peningkatan investasi, termasuk reformasi ketenagakerjaan; dan
 - 6) pengembangan industri halal.
- g). Peningkatan ekspor bernilai tambah tinggi dan penguatan Tingkat Kandungan Dalam Negeri (TKDN), dengan kegiatan prioritas, yaitu:
- 1) peningkatan diversifikasi, nilai tambah, dan daya saing produk ekspor dan jasa;
 - 2) peningkatan akses dan pendalaman pasar ekspor;
 - 3) pengelolaan impor;
 - 4) peningkatan kandungan dan penggunaan produk dalam negeri termasuk melalui pengadaan pemerintah yang efektif;
 - 5) peningkatan partisipasi dalam jaringan produksi global;
 - 6) peningkatan citra dan diversifikasi pemasaran destinasi pariwisata prioritas dan destinasi branding, dan produk kreatif; dan

- 7) peningkatan efektivitas Preferential Trade Agreement (PTA)/Free Trade Agreement (FTA)/Comprehensive Economic Partnership Agreement (CEPA) dan diplomasi ekonomi.
- h). Penguatan Pilar Pertumbuhan dan Daya Saing Ekonomi, dengan kegiatan prioritas, yaitu:
 - 1) peningkatan pendalaman sektor keuangan;
 - 2) optimalisasi pemanfaatan teknologi digital dan industry 4.0;
 - 3) peningkatan sistem logistik dan stabilitas harga;
 - 4) peningkatan penerapan praktik berkelanjutan di industri pengolahan dan pariwisata;
 - 5) reformasi fiskal; dan
 - 6) peningkatan ketersediaan dan kualitas data dan informasi perkembangan ekonomi, terutama pangan, kemaritiman, pariwisata, ekonomi kreatif, dan ekonomi digital.
2. Mengembangkan Wilayah untuk Mengurangi Kesenjangan dan Menjamin Pemerataan.
 Pengembangan wilayah ditujukan untuk meningkatkan pertumbuhan ekonomi dan pemenuhan pelayanan dasar dengan memperhatikan harmonisasi antara rencana pembangunan dengan pemanfaatan ruang. Pengembangan wilayah yang mampu menciptakan kesinambungan dan keberlanjutan ini dapat dilakukan melalui:
 - i). pengembangan sektor/ komoditas/kegiatan unggulan daerah;
 - j). distribusi pusat-pusat pertumbuhan (PKW) ke wilayah belum berkembang;
 - k). peningkatan daya saing wilayah yang inklusif;
 - l). memperkuat kemampuan Sumber Daya Manusia dan Ilmu pengetahuan dan teknologi berbasis kewilayahan dalam mendukung ekonomi unggulan daerah; dan
 - m).meningkatkan Indeks Pembangunan Manusia melalui pemenuhan pelayanan dasar secara merata.
3. Meningkatkan Sumber Daya Manusia yang Berkualitas dan Berdaya Saing
 Agenda pembangunan ini diturunkan ke dalam Program Prioritas dan Kegiatan Prioritas sebagai berikut:
 - a). Perlindungan sosial dan tata kelola kependudukan, dengan kegiatan prioritas, yaitu:
 - 1) percepatan cakupan administrasi kependudukan;
 - 2) integrasi sistem administrasi kependudukan;
 - 3) pendampingan dan layanan terpadu; dan
 - 4) pemaduan dan sinkronisasi kebijakan pengendalian penduduk.

- b). Penguatan pelaksanaan perlindungan sosial, dengan kegiatan prioritas, yaitu:
 - 1) sistem jaminan sosial nasional;
 - 2) bantuan sosial dan subsidi tepat sasaran;
 - 3) perlindungan sosial adaptif; dan
 - 4) kesejahteraan sosial.
- c). Peningkatan Akses dan Mutu Pelayanan Kesehatan, dengan kegiatan prioritas, yaitu:
 - 1) peningkatan kesehatan ibu, anak, keluarga berencana (kb), dan kesehatan reproduksi;
 - 2) percepatan perbaikan gizi masyarakat;
 - 3) peningkatan pengendalian penyakit;
 - 4) penguatan gerakan masyarakat hidup sehat (germas); dan
 - 5) penguatan sistem kesehatan dan pengawasan obat dan makanan.
- d). Peningkatan pemerataan layanan pendidikan berkualitas, dengan kegiatan prioritas, yaitu:
 - 1) peningkatan kualitas pengajaran dan pembelajaran;
 - 2) pemerataan akses dan wajib belajar 12 tahun;
 - 3) peningkatan pengelolaan dan penempatan pendidik dan tenaga kependidikan;
 - 4) penjaminan mutu pendidikan; dan
 - 5) peningkatan tata kelola pendidikan.
- e). Peningkatan kualitas anak, perempuan dan pemuda, dengan kegiatan prioritas, yaitu:
 - 1) pemenuhan hak dan perlindungan anak;
 - 2) peningkatan kesetaraan gender, pemberdayaan dan perlindungan perempuan;
 - 3) kualitas pemuda.
- f). Pengentasan kemiskinan, dengan kegiatan prioritas, yaitu:
 - 1) akselerasi penguatan ekonomi keluarga;
 - 2) keberantaraan usaha dan dampak sosial;
 - 3) reforma agraria; dan
 - 4) perhutanan sosial.
- g). Peningkatan Produktivitas Dan Daya Saing, dengan kegiatan prioritas, yaitu:
 - 1) pendidikan dan pelatihan vokasi berbasis kerjasama industri;
 - 2) penguatan pendidikan tinggi berkualitas;
 - 3) peningkatan kapabilitas iptek dan penciptaan inovasi; dan
 - 4) prestasi olahraga.

4. Revolusi Mental dan Pembangunan Kebudayaan

Revolusi mental sebagai gerakan kebudayaan memiliki kedudukan penting dan berperan sentral dalam pembangunan untuk mengubah cara pandang, sikap, perilaku yang berorientasi pada kemajuan dan kemodernan. Agenda pembangunan ini diturunkan ke dalam Program

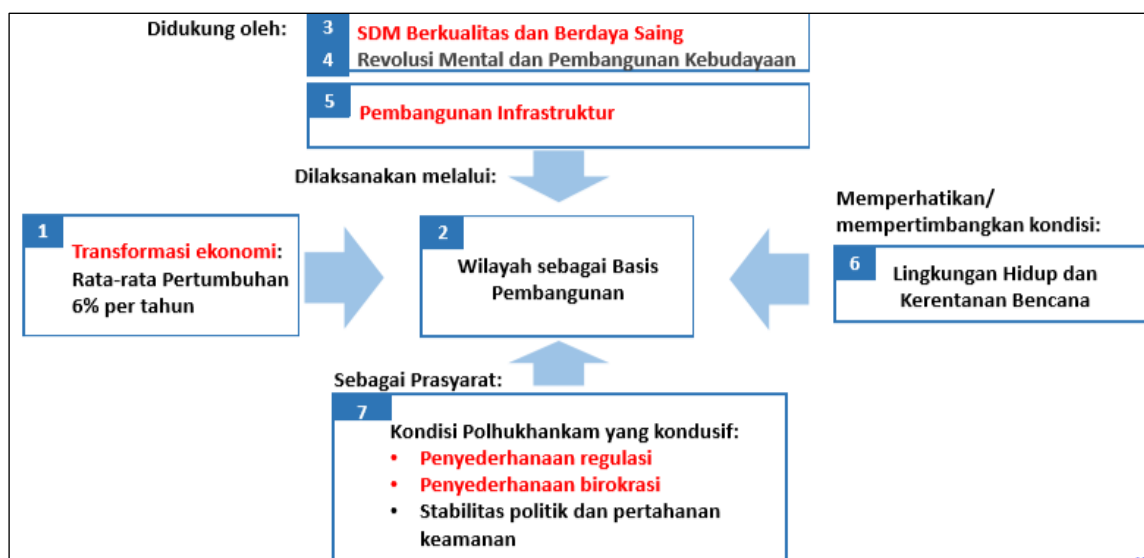
Prioritas dan Kegiatan Prioritas sebagai berikut:

- a). Revolusi Mental dan Pembinaan Ideologi Pancasila Untuk Memperkuat Ketahanan Budaya Bangsa dan Membentuk Mentalitas Bangsa Yang Maju, Modern, dan Berkarakter, dengan kegiatan prioritas, yaitu:
 - 1) revolusi mental dalam sistem pendidikan untuk memperkuat nilai integritas, etos kerja, gotong royong, dan budi pekerti;
 - 2) revolusi mental dalam tata kelola pemerintahan untuk penguatan budaya birokrasi yang bersih, melayani, dan responsif;
 - 3) revolusi mental dalam sistem sosial untuk memperkuat ketahanan, kualitas dan peran keluarga dan masyarakat dalam pembentukan karakter;
 - 4) penguatan pusat-pusat perubahan gerakan revolusi mental;
 - 5) pembangunan dan pembudayaan sistem ekonomi kerakyatan berlandaskan Pancasila; dan
 - 6) Pembinaan Ideologi Pancasila, pendidikan kewarganegaraan, wawasan kebangsaan dan bela negara untuk menumbuhkan jiwa nasionalisme dan patriotism.
- b). Meningkatkan Pemajuan dan Pelestarian Kebudayaan Untuk Memperkuat Karakter dan Memperteguh Jati Diri Bangsa, Meningkatkan Kesejahteraan Rakyat, dan Mempengaruhi Arah Perkembangan Peradaban Dunia, dengan kegiatan prioritas, yaitu:
 - 1) revitalisasi dan aktualisasi nilai budaya dan kearifan lokal;
 - 2) pengembangan dan pemanfaatan kekayaan budaya untuk memperkuat karakter bangsa dan kesejahteraan rakyat;
 - 3) perlindungan hak kebudayaan dan ekspresi budaya untuk memperkuat kebudayaan yang inklusif;
 - 4) pengembangan diplomasi budaya untuk memperkuat pengaruh indonesia dalam perkembangan peradaban dunia; dan
 - 5) pengembangan tata kelola pembangunan kebudayaan.
- c). Memperkuat Moderasi Beragama Untuk Mengukuhkan Toleransi, Kerukunan dan Harmoni Sosial, dengan kegiatan prioritas, yaitu:
 - 1) penguatan cara pandang, sikap, dan praktik beragama dalam perspektif jalan tengah untuk memantapkan persaudaraan dan kebersamaan di kalangan umat beragama;
 - 2) penguatan harmoni dan kerukunan umat beragama;
 - 3) penyelarasan relasi agama dan budaya;

- 4) peningkatan kualitas pelayanan kehidupan beragama; dan
 - 5) pengembangan ekonomi dan sumber daya keagamaan.
- d). Peningkatan Budaya Literasi, Inovasi Dan Kreativitas Bagi Terwujudnya Masyarakat Berpengetahuan, Dan Berkarakter, dengan kegiatan prioritas, yaitu:
- 1) peningkatan budaya literasi;
 - 2) pengembangan, pembinaan, dan perlindungan bahasa indonesia, bahasa dan aksara daerah, serta sastra;
 - 3) pengembangan budaya iptek, inovasi, kreativitas, dan daya cipta; dan
 - 4) penguatan institusi sosial penggerak literasi dan inovasi.
5. Memperkuat Infrastruktur untuk Mendukung Pengembangan Ekonomi dan Pelayanan Dasar.
- Perkuatan infrastruktur ditujukan untuk mendukung aktivitas perekonomian serta mendorong pemerataan pembangunan nasional. Agenda pembangunan ini diturunkan ke dalam Program Prioritas dan Kegiatan Prioritas sebagai berikut:
- a). Infrastruktur Pelayanan Dasar, dengan kegiatan prioritas, yaitu:
- 1) penyediaan akses perumahan dan permukiman layak, aman dan terjangkau;
 - 2) penyediaan akses air minum dan sanitasi layak dan aman;
 - 3) pengelolaan air tanah dan air baku berkelanjutan;
 - 4) keselamatan dan keamanan transportasi;
 - 5) ketahanan kebencanaan infrastruktur; dan
 - 6) waduk multipurpose dan modernisasi irigasi.
- b). Infrastruktur Ekonomi, dengan kegiatan prioritas, yaitu:
- 1) konektivitas jalan;
 - 2) konektivitas kereta api;
 - 3) konektivitas laut;
 - 4) konektivitas udara; dan
 - 5) konektivitas darat.
- c). Infrastruktur Perkotaan, dengan kegiatan prioritas, yaitu:
- 1) transportasi perkotaan;
 - 2) infrastruktur dan ekosistem TIK perkotaan;
 - 3) penyediaan akses air minum dan sanitasi layak dan aman di perkotaan; dan
 - 4) penyediaan akses perumahan dan permukiman layak, aman dan terjangkau di perkotaan.
- d). Energi Dan Ketenagalistrikan, dengan kegiatan prioritas, yaitu:
- 1) keberlanjutan penyediaan energi dan ketenagalistrikan;
 - 2) akses dan keterjangkauan energi dan ketenagalistrikan; dan
 - 3) kecukupan penyediaan energi dan tenaga listrik.

- e). Transformasi Digital, dengan kegiatan prioritas, yaitu:
- 1) penuntasan infrastruktur TIK;
 - 2) pemanfaatan infrastruktur TIK; dan
 - 3) fasilitas pendukung transformasi digital.
6. Membangun Lingkungan Hidup, Meningkatkan Ketahanan Bencana, dan Perubahan Iklim Pembangunan nasional perlu memperhatikan daya dukung sumber daya alam dan daya tampung lingkungan hidup, kerentanan bencana, dan perubahan iklim. Agenda pembangunan ini diturunkan ke dalam Program Prioritas dan Kegiatan Prioritas sebagai berikut:
- a). Peningkatan Kualitas Lingkungan Hidup, dengan kegiatan prioritas, yaitu:
- 1) pencegahan pencemaran dan kerusakan sumber daya alam dan lingkungan hidup;
 - 2) penanggulangan pencemaran dan kerusakan sumber daya alam dan lingkungan hidup;
 - 3) pemulihan pencemaran dan kerusakan sumber daya alam dan lingkungan hidup; dan
 - 4) penguatan kelembagaan dan penegakan hukum di bidang sumber daya alam dan lingkungan hidup.
- b). Peningkatan Ketahanan Bencana Dan Iklim, dengan kegiatan prioritas, yaitu:
- 1) penanggulangan bencana; dan
 - 2) peningkatan ketahanan iklim.
- c). Rendah Karbon, dengan kegiatan prioritas, yaitu:
- 1) pembangunan energi berkelanjutan;
 - 2) pemulihan lahan berkelanjutan;
 - 3) pengelolaan limbah;
 - 4) pengembangan industri hijau; dan
 - 5) rendah karbon pesisir dan laut
7. Memperkuat Stabilitas Polhukhankam dan Transformasi Pelayanan Publik
- Negara wajib terus hadir dalam melindungi segenap bangsa, memberikan rasa aman serta pelayanan publik yang berkualitas pada seluruh warga negara dan menegakkan kedaulatan negara. Agenda pembangunan ini diturunkan ke dalam Program Prioritas dan Kegiatan Prioritas sebagai berikut:
- a). Konsolidasi Demokrasi, dengan kegiatan prioritas, yaitu:
- 1) penguatan kapasitas lembaga demokrasi;
 - 2) penguatan kesetaraan dan kebebasan; dan
 - 3) peningkatan kualitas komunikasi publik.
- b). Optimalisasi Kebijakan Luar Negeri, dengan kegiatan prioritas, yaitu:

- 1) penguatan integritas NKRI dan perlindungan WNI di Luar Negeri;
 - 2) penguatan kerjasama pembangunan internasional;
 - 3) peningkatan citra positif di dunia internasional; dan
 - 4) peningkatan peran indonesia di tingkat regional dan global.
- c). Penegakan Hukum Nasional, dengan kegiatan prioritas, yaitu:
- 1) penataan regulasi;
 - 2) perbaikan sistem hukum pidana dan perdata;
 - 3) penguatan sistem anti korupsi; dan
 - 4) peningkatan akses terhadap keadilan.
- d). Reformasi Birokrasi Dan Tata Kelola, dengan kegiatan prioritas, yaitu:
- 1) penguatan implementasi manajemen ASN;
 - 2) transformasi pelayanan publik;
 - 3) penataan kelembagaan dan proses bisnis; dan
 - 4) reformasi sistem akuntabilitas kinerja.
- e). Menjaga Stabilitas Keamanan Nasional, dengan kegiatan prioritas, yaitu:
- 1) penguatan keamanan dalam negeri;
 - 2) penguatan kemampuan pertahanan dibarengi Confidence Building Measures (CBM);
 - 3) penguatan keamanan laut;
 - 4) penguatan keamanan dan ketertiban masyarakat; dan
 - 5) penguatan ketahanan dan keamanan siber.



Gambar 4.1
Prioritas Pembangunan Nasional Tahun 2021

4.2.2. Prioritas dan Sasaran Pembangunan Provinsi Jawa Tengah Tahun 2021

Pembangunan Jawa Tengah tahun 2021 diarahkan pada “Peningkatan Kesejahteraan dan Perekonomian Masyarakat Didukung Penguatan Daya Saing SDM” dengan prioritas sebagai berikut:

- a. Peningkatan percepatan pengurangan kemiskinan dan pengangguran;
- b. Peningkatan kualitas hidup dan kapasitas sumber daya manusia Jawa Tengah Menuju SDM Jawa Tengah Berdaya Saing;
- c. Penguatan kapasitas dan daya saing ekonomi rakyat dengan tetap memperhatikan keberlanjutan lingkungan hidup dan risiko bencana;
- d. Pemantapan tata kelola pemerintahan dan kondusivitas wilayah serta peningkatan kapasitas fiskal daerah.

Prioritas pembangunan daerah Provinsi Jawa Tengah tahun 2021 tersebut dijabarkan lebih rinci dalam fokus pembangunan, yaitu sebagai berikut:

- a. Percepatan pengurangan kemiskinan dan pengangguran,** dengan fokus pembangunan pada :
 - 1) Pengurangan kemiskinan;
 - (1) Penyediaan *basic life access* untuk penduduk miskin perkotaan dan perdesaan utamanya pada kelompok petani, nelayan, buruh, pelaku UKM dan kelompok rentan lainnya dalam mengurangi beban pengeluaran;
 - (2) Penguatan *sustainable livelihood* dalam upaya meningkatkan kemampuan dan pendapatan masyarakat miskin serta untuk mengembangkan dan menjamin keberlanjutan usaha mikro dan kecil;
 - (3) Penguatan tugas dan fungsi kelembagaan penanggulangan kemiskinan/TKPKD;
 - 2) Menurunkan angka pengangguran :
 - (1) Peningkatan kualitas dan produktifitas tenaga kerja;
 - (2) Perluasan kesempatan kerja dengan menciptakan kondisi lingkungan yang bersaing dan *friendly* bagi investasi;
 - (3) Peningkatan perlindungan, kepatuhan, dan pengawasan tenaga kerja.
- b. Peningkatan kualitas hidup dan kapasitas sumber daya manusia Jawa Tengah Menuju SDM Jawa Tengah Berdaya Saing,** fokus pada :
 - 1) Perbaiki kualitas dan akses penyelenggaraan pendidikan secara luas;
 - 2) Meningkatkan upaya promotif, dan preventif dengan tetap melaksanakan upaya kuratif dan rehabilitative dalam pembangunan kesehata;
 - 3) Peningkatan akses dan kualitas perlindungan perempuan dan anak serta pemberdayaan perempuan;
 - 4) Peningkatan akses, perlindungan, pemberdayaan dan pelayanan bagi kelompok disabilitas serta lansia produktif / non produktif;
- c. Peningkatan kapasitas dan daya saing ekonomi rakyat dengan tetap memperhatikan keberlanjutan lingkungan hidup dan risiko bencana,**

fokus pada :

- 1) Peningkatan produksi dan produktivitas pertanian, perkebunan, dan peternakan, serta kualitas produk pertanian;
- 2) Peningkatan produksi dan kualitas hasil perikanan;
- 3) Pelestarian lingkungan hidup;
- 4) Penguatan penerapan Sistem Logistik Daerah (SISLOGDA), peningkatan efektivitas stimulan lumbung pangan, peningkatan kualitas pengelolaan stok dan cadangan pangan serta penganeekaragaman konsumsi pangan masyarakat;
- 5) Peningkatan produksi dan produktivitas usaha dan industri kecil dan menengah;
- 6) Peningkatan kualitas desa wisata dan pengembangan pada desa lainnya sebagai eco socio tourism berbasis masyarakat (local based community) dan lingkungan; Peningkatan prasarana dan sarana destinasi pariwisata dan ekonomi kreatif;
- 7) Perbaikan iklim dan kepastian investasi yang semakin kondusif;
- 8) Memacu konsumsi rumah tangga dan korporasi, memacu ekspor dan meminimalisir impor serta menjaga agar tingkat inflasi tetap rendah;
- 9) Peningkatan aksesibilitas dan kelancaran distribusi barang-jasa, keselamatan orang/penumpang serta konektivitas antar wilayah, pusat pertumbuhan baru baik skala regional maupun lokal serta kawasan perbatasan, kawasan peruntukan industri dan wisata untuk mendukung perekonomian, pemerataan dan pengembangan wilayah;
- 10) Peningkatan ketahanan daerah dalam penanggulangan bencana;
- 11) Pengawasan dan pemantapan pelaksanaan Perpres Nomor 79 Tahun 2019;

d. Pemantapan tata kelola pemerintahan dan kondusivitas wilayah serta peningkatan kapasitas fiskal daerah, difokuskan pada :

- 1) Peningkatan pelayanan publik langsung kepada masyarakat (*direct services*) dan membangun pemerintahan yang terbuka (*open government*) yang terintegrasi;
- 2) Memperkuat pengembangan sistem manajemen pembangunan berbasis kinerja yang bersih, akuntabel, terpadu dan responsif; peningkatan kemandirian fiskal keuangan daerah dan mendorong peningkatan sumber-sumber pembiayaan lain non pemerintah; meningkatkan efisiensi dan efektifitas pada belanja daerah; penguatan implementasi kebijakan pengendalian intern pemerintah melalui perkuatan maturitas Sistem Pengendalian Internal Pemerintah (SPIP); perkuatan kapabilitas APIP dari sisi quality assurance dan consulting partner; pengendalian dan penegakan produk hukum serta peningkatan koordinasi, integrasi,

sinkronisasi dalam penanganan permasalahan dengan Aparat Pengawas Eksternal;

- 3) Perwujudan manajemen ASN berbasis sistem merit secara transparan, obyektif dan akuntabel; penerapan sistem penilaian kinerja organisasi dan individu yang lebih terukur dan obyektif, serta perbaikan tunjangan kinerja daerah;
- 4) Peningkatan edukasi tentang keberagaman, toleransi, spiritualisme dan kewarganegaraan.

Target kinerja utama daerah Provinsi Jawa Tengah tahun 2021 yaitu:

- 1) Persentase penurunan konflik SARA sebesar 15,00 persen;
- 2) Indeks Reformasi Birokrasi sebesar 78;
- 3) Angka Kemiskinan turun menjadi 10,96 – 11,80 persen;
- 4) Indeks Gini sebesar 0,33 – 0,35;
- 5) Tingkat Pengangguran Terbuka sebesar 4,80 – 5,80 persen;
- 6) Pertumbuhan Ekonomi antara 4,10 – 5,00 persen;
- 7) Inflasi pada angka $3,0 \pm 1$ persen;
- 8) PDRB per kapita sebesar 41,15 juta rupiah;
- 9) Indeks Williamson sebesar 0,58;
- 10) Nilai Tukar Petani 106 (per Desember);
- 11) Indeks Pembangunan Manusia sebesar 72,77;
- 12) Indeks Pembangunan Gender sebesar 92,12; dan
- 13) Indeks Kualitas Lingkungan Hidup sebesar 67,02.

Rencana pembangunan daerah tahun 2021 juga untuk mewujudkan implementasi Program Unggulan Jawa Tengah yaitu :

- 1) Sekolah tanpa sekat; pelatihan tentang demokrasi dan pemilu, gender, anti korupsi dan magang gubernur untuk siswa SMA/SMK;
- 2) Peningkatan peran rumah ibadah, fasilitasi pendakwah dan guru pendidikan agama;
- 3) Reformasi birokrasi di kabupaten/kota yang dinamis berbasis teknologi informasi dan sistem layanan terintegrasi;
- 4) Satgas kemiskinan, bantuan desa, rumah sederhana layak huni;
- 5) Obligasi daerah, kemudahan akses kredit UMKM, penguatan BUMDes dan pelatihan startup untuk Wirausaha Muda;
- 6) Menjaga harga komoditas dan asuransi gagal panen untuk petani serta melindungi kepentingan nelayan;
- 7) Pengembangan transportasi massal, revitaliasi jalur kereta dan bandara serta pembangunan embung/irigasi;
- 8) Pembukaan kawasan industri baru dan rintisan pertanian terintegrasi;

- 9) Rumah sakit tanpa dinding, sekolah biaya pemerintah khusus untuk siswa miskin (SMAN, SMKN, SLB) dan bantuan sekolah swasta, ponpes, madrasah dan difabel;
- 10) Festival seni serta pengembangan infrastruktur olahraga, rumah kebudayaan dan kepedulian lingkungan.

4.2.3. Prioritas dan Sasaran Pembangunan Kabupaten Karanganyar Tahun 2021

Untuk menjaga kesinambungan penyelenggaraan pemerintahan dan pembangunan daerah, maka penyusunan RKPD Tahun 2020 memperhatikan Rancangan Akhir RPJMD 2018-2023 yang memuat tujuan, sasaran, arah kebijakan dan program pembangunan tahun 2021. Tahun 2021 mengambil tema ***“Maju dan Berdaya Saing”*** dengan fokus ***”Pengembangan keunggulan desa dan kota untuk mendukung Daya Saing daerah dan melanjutkan pemerataan infrastruktur”***.

Dalam rangka mewujudkan target kebijakan umum pembangunan daerah Kabupaten Karanganyar Tahun 2021 **Prioritas** nya adalah :

- 1) Peningkatan produktivitas daerah, secara khusus unggulan industri, pertanian, perikanan, peternakan, dan pariwisata;
- 2) Penguatan UMKM;
- 3) Penguatan kewirausahaan untuk perluasan penyerapan tenaga kerja, terutama di sektor unggulan industri, pertanian, pariwisata;
- 4) Peningkatan produksi, distribusi, pengendalian cadangan pangan dan pembudayaan pola pangan harapan.

Prioritas pembangunan Kabupaten Karanganyar tahun 2021, dilakukan dengan fokus pembangunan sebagai berikut :

- 1) Pembangunan produktivitas ekonomi yang berkualitas.

Dengan rangkaian kebijakan:

- a) Pengembangan industri pertanian/peternakan/perikanan *modern* ramah lingkungan dan cerdas (*Smart agriculture*) untuk meningkatkan produksi dan mempertahankan swasembada;
- b) Pengembangan jaringan pariwisata secara cerdas dan saling terhubung multisektor (*smart tourism & sustainable tourism*);
- c) Penguatan kapasitas kewirausahaan dan jejaring UMKM, termasuk masyarakat desa dan BUMDesa dan menuju *smart economy*;
- d) Pengembangan Infrastruktur Teknologi Informasi untuk pengembangan *e-commerce*, termasuk di seluruh desa;

- e) Penguatan perilaku inovatif dan wawasan ekonomi berkelanjutan di masyarakat (tidak merusak lingkungan, menjaga keragaman hayati, variasi pola pangan).
- 2) Penguatan kebijakan Fasilitasi dan koordinasi Pembangunan desa secara partisipatif, Dengan rangkaian kebijakan:
 - a) Peningkatan ketertiban pengelolaan administrasi pemerintahan desa;
 - b) Pengembangan jalan, jembatan, dan jaringan teknologi informasi berbasis internet di semua desa;
 - c) Penguatan inovasi desa dan BUMDesa sesuai keunggulan potensinya: desa wisata, desa industri, desa lumbung pangan, desa seni, desa sayur dan buah, kampung ternak, dan sebagainya;
 - d) Pemasyarakatan desa berwawasan lingkungan berkelanjutan dan tanggap bencana.
 - 3) Penguatan Kebijakan Pemerataan Pembangunan dan pemeliharaan Infrastruktur secara akuntabel dan kolaboratif dengan seluruh pemangku kepentingan.
 - a) Pengendalian kebijakan Pembangunan infrastruktur sesuai norma dan kriteria inklusif, ramah lingkungan, tangguh bencana;
 - b) Pengembangan kerjasama BERSAMA dunia usaha dan masyarakat untuk pembangunan dan pemeliharaan infrastruktur;
 - c) Penguatan koordinasi dan sinergitas antar OPD dalam membangun infrastruktur yang saling terkait, yaitu:
 - (1) infrastruktur ekonomi wilayah;
 - (2) infrastruktur sosial budaya (fasilitas seni budaya; fasilitas olah raga; panti sosial, fasilitas keagamaan).

Pada 2021, sesuai dengan Perpres Nomor 79 tahun 2019 tentang Percepatan Pembangunan Ekonomi Kawasan Kedungsepur, Kawasan Purwomanggung dan Kawasan Bregasmalang, karena di Kabupaten Karanganyar terdapat 3 Program/Proyek dalam Perpres Tersebut, yaitu :

- a. Revitalisasi Pasar Kwadungan : berada di Desa Kwadungan Kec. Kerjo, merupakan wilayah Kabupaten Karanganyar yang berbatasan dengan Kabupaten Sragen. Dilakukan dalam rangkai pengembangan wilayah utara Kabupaten Karanganyar.
- b. Pengembangan Olah Raga dan Rekreasi Bumi Perkemahan Delingan : berada di wilayah perkotaan, di Kelurahan Delingan, Kecamatan Karanganyar, menjadi penambahan sarana prasarana olah raga dan rekreasi di wilayah tengah.
- c. Pembangunan STA (Sub Terminal Agrobisnis): berada di wilayah timur Kabupaten Karanganyar, dimana wilayah tersebut berkembang pesat obyek-

obyek wisata baru, yang dikelola oleh desa dan atau masyarakat.

Untuk mendukung pelaksanaan kegiatan tersebut tentunya akan memerlukan kegiatan pendukung diantaranya : penyediaan lokasi untuk pasar darurat; pengadaan sarana latihan olah raga; penyediaan sarpras perkemahan, penataan kawasan kawasan STA dll. Kegiatan – kegiatan pendukung ini juga menjadi prioritas pembangunan di tahun 2021, sehingga terjadi kesinambungan antara kegiatan pusat dengan kegiatan daerah (kabupaten).

4.3. Pokok-pokok Pikiran DPRD

Dalam Musrenbang Rencana Kerja Pemerintah Daerah Kabupaten Karanganyar Tahun 2021, DPRD Kabupaten Karanganyar memberikan beberapa hal yang perlu mendapat perhatian dari lembaga eksekutif, yaitu :

a. Bidang Pelayanan Masyarakat:

- 1) Peningkatan kualitas pelayanan instansi pemerintah kepada masyarakat yang cepat, tepat dan murah. Upayakan pelayanan KTP dan KK dapat didelegasikan kepada Desa/Kelurahan, sehingga Dinas Kependudukan dan Pencatatan Sipil lebih optimal dalam memberikan pelayanan selain KTP dan KK.
- 2) Karanganyar 2021 harus sudah mulai melangkah untuk mengadopsi konsep *smart city*. Di era modern sekarang ini, sudah selayaknya Karanganyar menjadi kota pintar atau *smart city*, yaitu dengan mengintegrasikan teknologi informasi dan komunikasi hingga level tertentu, dalam proses tata kelola dan operasional sehari-hari. Integrasi teknologi tersebut dimaksudkan untuk meningkatkan efisiensi, membagikan informasi kepada publik, hingga memperbaiki pelayanan kepada masyarakat dalam upaya meningkatkan kesejahteraan warga.
- 3) Peningkatan kapasitas SDM Aparatur Sipil Negara dan evaluasi kinerja baik PNS maupun Non PNS di Sekretariat Daerah, Organisasi Perangkat Daerah, dan BUMD untuk mendukung Bupati dan Wakil Bupati dalam menjalankan visi misi memberikan pelayanan prima kepada masyarakat. Perlu meningkatkan kapasitas, evaluasi kinerja dan kualitas SDM Pegawai di Sekretariat DPRD sebagai pilar penyangga peran dan fungsi DPRD Kabupaten Karanganyar.
- 4) Perlunya pelatihan khusus kepada kepala desa dan perangkatnya agar sumber daya manusianya lebih baik dalam mengelola dana desa dan memberikan pelayanan kepada warganya.

b. Bidang Pembangunan Infrastruktur menyeluruh:

- 1) Kabupaten Karanganyar merupakan kabupaten dengan wilayah-wilayah yang sangat dinamis termasuk daerah yang sangat rawan terhadap

bencana, untuk itu pemerintah kabupaten Karanganyar harus memperhatikan infrastruktur dan perencanaan pembangunan wilayah yang rawan terjadi bencana/tanah longsor.

- 2) Infrastruktur perhubungan hendaknya memprioritaskan pembangunan pekerjaan lanjutan, baik jalan maupun jembatan dalam rangka percepatan pembangunan, hendaknya tidak semua jalan menggunakan konstruksi rigid beton untuk wilayah-wilayah yang struktur tanahnya kuat, melainkan cukup dibangun dengan hotmix. Pemerintah Kabupaten Karanganyar perlu memberikan anggaran pemeliharaan jalan yang lebih dari tahun sebelum-sebelumnya, dengan cara ini diharapkan tidak ada lagi jalan berlubang di Karanganyar.
- 3) Pemerintah Daerah harus terus mengawal pelaku atau pengembang perumahan yang saat ini tidak memperhatikan aspek lingkungan kemasyarakatan, seperti arena permainan anak, mushola hingga pembuatan drainase di lingkungan perumahan yang jauh dari standar sehingga kerap kali menimbulkan banjir.
- 4) Perbanyak juga peningkatan status jalan antar desa menjadi jalan kabupaten dan perhatian infrastruktur di kawasan wisata untuk keselamatan wisatawan dan masyarakat.
- 5) Pengembangan wilayah Karanganyar bagian barat yang berbatasan langsung dengan Kota Solo. Ruas jalan untuk akses pintu tol di Klodran Colomadu dan Gondangrejo, ruas jalan Solo-Purwodadi yang sekarang sangat ramai, agar selalu diusulkan ke Pemerintah Provinsi Jawa Tengah dan Pemerintah Pusat untuk diperlebar menjadi 2 (dua) jalur, sehingga lalu lintas dapat lancar, apalagi saat ini sudah periode kedua masa jabatan Presiden RI, Gubernur Jawa Tengah dan Bupati Karanganyar, sehingga sudah sangat pas untuk menunjukkan program yang sangat diinginkan dan telah ditunggu-tunggu masyarakat. Jadikan dan upayakan Colomadu dan Gondangrejo, segera bisa bersaing keindahannya dengan Kota Solo dan Solo Baru.
- 6) Alokasi Dana untuk Kelurahan agar disetarakan dengan Desa. Pembangunan di 15 (lima belas) kelurahan yaitu 12 Kelurahan di Kecamatan Karanganyar dan 3 Kelurahan di Kecamatan Tawangmangu jauh tertinggal dibanding dengan desa-desa di Kabupaten Karanganyar, dikarenakan alokasi dana yang sangat kecil. Untuk itu dalam APBD 2021 agar dialokasikan minimal setara dengan Dana Desa, minimal 1,5 Milyard tiap kelurahan.
- 7) Pembangunan infrastruktur menuju tempat wisata agar diperlebar dan diperbaiki sebaik mungkin, sehingga dapat menimbulkan *multiplayer effect ekonomi* bagi masyarakat.

c. Bidang Pemberdayaan Perekonomian Rakyat, Pengentasan Kemiskinan dan Kesejahteraan Masyarakat :

- 1) Penataan dan pendataan kembali data masyarakat miskin di Kabupaten Karanganyar yang sesungguhnya tidak layak mendapatkan PKH. DPRD meminta Bupati segera menginstruksikan kepada dinas terkait untuk melakukan pendataan ulang supaya nanti penerima bantuan PKH adalah benar-benar masyarakat yang layak untuk menerima.
- 2) Angka kemiskinan di Kabupaten Karanganyar berkisar 9,8%, artinya untuk mengurangi angka kemiskinan, salah satunya bantuan rehap rumah masyarakat tidak mampu, masih sangat dibutuhkan. Program RTLH (Rumah Tidak Layak Huni) harus terus ditingkatkan, karena faktanya masih banyak warga kita yang rumahnya tidak layak untuk ditempati, mohon Dinas Pemberdayaan Masyarakat Desa dan dinas terkait untuk melakukan pendataan warga kurang mampu agar program RTLH tepat sasaran.
- 3) OPD yang berhubungan dengan masyarakat miskin agar diberikan anggaran yang cukup untuk melaksanakan kegiatan pelatihan, ketrampilan dan usaha serta memberikan alat-alat usahanya.
- 4) Pengembangan komoditas pangan lokal, perlu diinformasikan pada masyarakat khususnya petani, tentang potensi pangan lokal yang dapat dikembangkan didaerah-daerah tertentu, sehingga komoditas lokal dapat berkembang dengan adanya kerjasama antar dinas dan kelompok tani. Demikian juga jenis-jenis ternak yang dikembangkan didaerah masing-masing.
- 5) Dalam rangka meningkatkan program ketahanan pangan, perlu disiapkan SDM yang memadai. Dibidang pertanian dan perkebunan maka dinas terkait perlu kiranya menambahkan program kegiatan khusus tentang pengembangan kelompok tani yang sudah terdaftar sehingga program bantuan yang akan didapatkan akan benar-benar bermanfaat dalam rangka meningkatkan ketahanan pangan dan perkebunan. Perlu juga diadakan sosialisasi tentang pengajuan legalitas kelompok tani dan kelompok ternak agar kelompok tani dapat benar-benar mendapatkan akses program pertanian perkebunan dan peternakan di Kabupaten Karanganyar.

d. Bidang Pendidikan dan Kesehatan :

- 1) Pengembangan pendidikan karakter berbasis budaya, perilaku mulia/budi pekerti dalam mengimplementasikan budaya Jawa.

- 2) Pentingnya pendidikan anak usia dini (PAUD), sehingga perlu adanya bantuan kesejahteraan bagi guru-guru PAUD yang ada di Kabupaten Karanganyar.
- 3) Peningkatan sarana dan prasarana olahraga di sekolah.
- 4) Pengembangan pendidikan bagi anak berkebutuhan khusus.
- 5) Mengoptimalkan teknologi komunikasi dan informasi untuk tujuan pendidikan.
- 6) Meningkatkan pendidikan berbasis ketrampilan (life skill).
- 7) Mengembangkan pariwisata pendidikan
- 8) Pembangunan kesehatan hendaknya juga menjadi prioritas termasuk pembangunan puskesmas dan puskesmas pembantu agar pelayanan kesehatan terhadap masyarakat lebih maksimal, sehingga Indonesia siap menghadapi virus yang mewabah atau penyakit endemic lainnya, seperti saat ini adanya Corona Virus Covid-19. Jika perlu, gunakan tempat khusus untuk penanganan pasien COVID-19, supaya tidak berdekatan dengan pasien lainnya.
- 9) Penyelesaian keikutsertaan masyarakat miskin dalam program BPJS JKN, mengingat sampai saat ini masih banyak masyarakat miskin yang belum masuk dalam keanggotaan BPJS Kesehatan. Dinas Sosial saya harapkan untuk mendata ulang warga yang sebenarnya layak mendapat BPJS JKN yang dibiayai pemerintah.

e. Bidang Pembangunan desa sebagai pusat pertumbuhan :

- 1) Untuk pemberdayaan desa, kami mendorong agar Bantuan Keuangan Desa dinaikkan dengan program yang lebih jelas dan tingkat pengawasan yang selektif. Untuk desa-desa yang berprestasi dalam membayar PBB dan mengalokasikan dana desa untuk pembangunan dengan baik, agar diberikan Reward oleh Pemkab Karanganyar.
- 2) Pengembangan potensi desa/daerah di bidang pariwisata untuk kesejahteraan rakyat, pengembangan ekonomi kerakyatan, pengembangan prioritas pertanian, perikanan dan peternakan menuju agropolitan.
- 3) Pemerintah Kabupaten Karanganyar harus merespon cepat program Provinsi Jawa Tengah dalam menciptakan 1000 (seribu) desa wisata. Mohon untuk didorong, dikoordinir dan difasilitasi desa-desa di wilayah Kabupaten Karanganyar yang memiliki potensi untuk menjadi desa wisata tersebut.
- 4) Dalam pengembangan komoditas pangan lokal, perlu diinformasikan pada masyarakat khususnya petani, tentang potensi pangan lokal yang dapat dikembangkan didaerah-daerah tertentu, sehingga komoditas lokal dapat berkembang dengan adanya kerjasama antar dinas dan kelompok

tani. Demikian juga jenis-jenis ternak yang dikembangkan di daerah masing-masing.

- 5) BUMDes di tiap-tiap desa perlu didorong agar dapat berkembang dan menjadi ikon baru Karanganyar untuk pemberdayaan masyarakat, peningkatan perekonomian dan pengembangan pariwisata di wilayah Karanganyar.

f. Bidang Peningkatan kualitas keagamaan, sosial budaya, pemberdayaan perempuan, pemuda dan olahraga :

- 1) Membuat program dan kegiatan dalam meningkatkan kualitas keagamaan, sehingga seluruh masyarakat Karanganyar dapat guyub rukun dan hidup tenteram dengan sesama warga lainnya tanpa membeda-bedakan Suku, Agama, Ras dan Antar golongan.
- 2) Perlu adanya program nyata dalam penanggulangan kenakalan remaja dan perlindungan anak dan perempuan di Kabupaten Karanganyar.
- 3) Membuat program untuk memfasilitasi kreatifitas kegiatan masyarakat dan pelestarian nilai-nilai luhur budaya jawa, adat dan tradisi, kehidupan seni, bahasa dan sastra, yang masih lekat dan tumbuh dalam kehidupan masyarakat untuk semua usia dari muda-mudi sampai usia lanjut, melalui pembentukan pusat-pusat kegiatan ekonomi kreatif, dan seni kebudayaan berbasis kampung/desa.
- 4) Program peningkatan ruang publik dan taman bagi aktualisasi pemuda remaja baik sarana olahraga, seni dan kegiatan positif lainnya.
- 5) Penghargaan yang sepadan terhadap pemuda, pelajar, mahasiswa berprestasi, atlet maupun mantan atlet.
- 6) Peningkatan program pelatihan dan ketrampilan bagi pemuda sebagai bekal menjadi tenaga kerja agar dapat bersaing di era global.

Adanya Pandemi Virus Corona-19 pada tahun 2020, jelas akan berdampak pada tahun 2021. Kondisi global, nasional dan regional terpengaruh oleh pandemi covid-19 ini, mengakibatkan perubahan kebijakan pemerintah pusat dan daerah, perubahan aktivitas ekonomi, perubahan fokus dan prioritas pembangunan baik nasional maupun daerah.

Dalam pelaksanaan musrenbang, beberapa hal tersebut diatas juga menjadi perhatian dan masukan dari peserta. Memperhatikan hasil Musrenbangkab dan kondisi global, nasional dan regional terkait Pandemi Virus Corona-19 tahun ini, maka perlu melakukan perubahan prioritas untuk rencana pembangunan tahun 2021, dengan menambahkan prioritas:

- 1) Penguatan Jaring Pengaman Sosial : penanganan masalah sosial (meningkatnya PMKS, kejahatan, pengangguran, kemiskinan) penyediaan bantuan sosial

- 2) Pemulihan ekonomi daerah : pendidikan dan pelatihan ketrampilan korban / masyarakat terdampak covid-19; (korban PHK, PKL, UKM dll); pemberian bantuan modal usaha dan perluasan jaringan pasar (*channeling*);

Pandemic Covid yang melanda hampir diseluruh dunia akan mempengaruhi pelaksanaan pembangunan dan pencapaian indikator makro daerah. Pada tahun 2020 sebagian besar penganggaran difokuskan pada penanganan Covid 19. Pertumbuhan ekonomi mengalami pelambatan di tahun 2020 triwulan I, peningkatan inflasi dan peningkatan pengangguran. Kondisi ini akan berdampak pada pencapaian indikator makro di tahun 2021.

4.4. Sasaran Makro Pembangunan Karanganyar Tahun 2021

Beberapa indikator sasaran makro pembangunan Kabupaten Karanganyar Tahun 2021 adalah :

Tabel IV.2.
Rencana Capaian Target Indikator Kinerja Utama Pemerintah Daerah dan Perangkat Daerah

Indikator Kinerja Utama Pemerintah Kabupaten Karanganyar dan Perangkat Daerah	Satuan	Target Capaian RPJMD 2021	Target RKPD 2021	Urusan
1	2	3		4
1. Rasio konektivitas	rasio	30,33	30,33	
1) Penurunan Angka Kecelakaan	%	12	12	Perhubungan
2) Indek Kualitas Lingkungan Hidup	Indeks	67,02	62,49	Lingkungan Hidup
3) Persentase kawasan kumuh	%	6	6	PKP
4) Persentase Berkurangnya korban bencana alam	%	0,06	0,06	KKUPM
2. Tingkat Pertumbuhan ekonomi	%	5,9	2-3	Statistik
3. Tingkat inflasi	%	3,5±1	3,5±1	Statistik
4. PDRB Perkapita (Rp.000)	Rp.000	28.556	≥28.556	Statistik
5) Kontribusi sektor Pertanian, kehutanan dan perikanan dalam	%	15,01	15,01	Pertanian
6) Skor Pola Pangan harapan	Score	89	89	Pangan
7) Kontribusi sektor Akomodasi dan Makan Minum dalam PDRB	%	5,1	5,1	Pariwisata
8) Pertumbuhan PDRB Sektor Perdagangan	%	11,56	11,56	Perdagangan
9) Pertumbuhan PDRB sektor industri pengolahan	%	47,14	47,14	Perindustrian
10) Persentase Pertumbuhan Nilai Investasi/ Investor	%	1,8	1,8	Penanaman Modal, Koperasi UMKM
5. Tingkat Pengangguran Terbuka	%	2,68	5-6	Tenaga Kerja
11) TPAK	%	71,44	71,44	Tenaga Kerja
6. Indeks Pembangunan Manusia (IPM)	Indeks	75,84	75,84	Perencanaan
12) Harapan lama Sekolah	Tahun	13,74	13,74	Pendidikan
13) Rata-rata Lama Sekolah	Tahun	8,7	8,7	Pendidikan
14) Usia harapan Hidup	Tahun	77,82	77,82	Kesehatan
7. Indeks Desa Membangun (IDM)	indek	0,6446	0,6446	Permasdes
15) Indeks Ketahanan Sosial	indek	0,648	0,648	Permasdes
16) Indeks Ketahanan Ekonomi	Indek	0,598	0,598	Permasdes

Indikator Kinerja Utama Pemerintah Kabupaten Karanganyar dan Perangkat Daerah	Satuan	Target Capaian RPJMD 2021	Target RKPD 2021	Urusan
1	2	3		4
17) Indeks Ketahanan Lingkungan	indek	0,688	0,688	Permasdes
8. Nilai Kabupaten Peduli HAM	nilai	79,41	79,41	Administrasi Pemerintahan
18) Penurunan kasus gangguan keamanan, ketertiban, dan kenyamanan	Kasus	130	130	KKUPM
19) Persentase Tertanganinya kasus pelanggaran perda	%	88	88	KKUPM
20) Persentase pengendalian kasus Konflik SARA (%) (tidak ada kasus)	%	0	0	KKUPM
9. Indeks Pembangunan Kebudayaan	indeks	79	79	Kebudayaan
21) Persentase benda, situs dan kawasan cagar budaya yang dilestarikan	%	88,5	88,5	Kebudayaan
22) Persentase kelompok seni budaya yang aktif	%	13,45	13,45	Kebudayaan
10. Indeks Pembangunan Pemuda	%	0,65	0,65	Pemberdayaan Masyarakat dan Desa
23) Jumlah Prestasi Pemuda di regional / nasional / internasional	Unit	30	30	Pemuda dan Olahraga
24) Jumlah Prestasi Olah Raga di regional / nasional / internasional	Unit	30	30	Pemuda dan Olahraga
11. Angka kemiskinan	%	6,87-7,78	8,92-9,55	Perencanaan
25) Pengeluaran Perkapita	(Rp.juta)	13,35	≥13,35	Perencanaan
26) Persentase Penanganan PMKS	%	2,00	2,00	Sosial
12. IPG (Indeks Pembangunan Gender)	indeks	97,25	97,25	<i>PP dan PA</i>
27) Indeks Pemberdayaan Gender (IDG)	Indeks	74,71	74,71	<i>PP dan PA</i>
28) Kabupaten Layak Anak	Score	762	762	<i>PP dan PA</i>
13. Indeks Reformasi Birokrasi		70	70	Administrasi Pemerintahan
29) Indeks SPBE	Indeks	2,69	2,69	Kominfo
30) Nilai SAKIP	nilai	70	70	Administrasi Pemerintahan
31) Laporan Keuangan Pemerintah Daerah	Opini	WTP	WTP	Keuangan
32) Indeks profesionalitas Pegawai (IPP) / ASN	Indeks	82,67	82,67	Kepegawaian, Pendidikan dan Pelatihan
33) IKM Kabupaten (Rerata IKM OPD)	%	80,43	80,43	Administrasi Pemerintahan
34) Maturitas SPIP	Level	3	3	Pengawasan
35) Indeks Arsip	Indeks	81	81	Kearsipan

Sumber : Baperlitbang, 2020

BAB V

RENCANA KERJA DAN PENDANAAN DAERAH

5.1. Rencana Kerja Tahun 2021

Berdasarkan Undang-Undang Nomor 23 Tahun 2014, belanja daerah digunakan untuk pelaksanaan urusan pemerintahan konkuren yang menjadi kewenangan daerah yang terdiri atas urusan pemerintahan wajib dan urusan pemerintahan pilihan. Urusan pemerintahan wajib yang berkaitan dengan pelayanan dasar meliputi: (a) pendidikan, (b) kesehatan, (c) pekerjaan umum dan penataan ruang, (d) perumahan rakyat dan kawasan permukiman, (e) ketentraman, ketertiban umum, dan perlindungan masyarakat, dan (f) sosial. Urusan Pemerintahan Wajib yang tidak berkaitan dengan pelayanan dasar meliputi: (a) tenaga kerja, (b) pemberdayaan perempuan dan perlindungan anak, (c) pangan, (d) pertanahan, (e) lingkungan hidup, (f) administrasi kependudukan dan pencatatan sipil, (g) pemberdayaan masyarakat dan desa, (h) pengendalian penduduk dan keluarga berencana, (i) perhubungan, (j) komunikasi dan informatika, (k) koperasi, usaha kecil, dan menengah, (l) penanaman modal, (m) kepemudaan dan olahraga, (n) statistik, (o) persandian, (p) kebudayaan, (q) perpustakaan, dan (r) kearsipan. Urusan pemerintahan pilihan meliputi: (a) kelautan dan perikanan, (b) pariwisata, (c) pertanian, (d) kehutanan, (e) energi dan sumber daya mineral, (f) perdagangan, (g) perindustrian, dan (h) transmigrasi.

Menurut Undang-Undang Nomor 23 Tahun 2014, Pasal 219 sebagaimana dimaksud dalam Pasal 209 ayat (1) huruf e dan ayat (2) huruf e dibentuk untuk melaksanakan fungsi penunjang Urusan Pemerintahan yang menjadi kewenangan Daerah meliputi:

- a. perencanaan;
- b. keuangan;
- c. kepegawaian serta pendidikan dan pelatihan;
- d. penelitian dan pengembangan; dan
- e. fungsi lain sesuai dengan ketentuan peraturan perundang-undangan.

Rencana program dan kegiatan prioritas pembangunan daerah tahun 2021 dikelompokkan dalam 6 (enam) urusan wajib pelayanan dasar, 18 (delapan belas) urusan wajib bukan pelayanan dasar, 8 (delapan) urusan pilihan dan 5 (lima) fungsi penunjang urusan pemerintahan. Pada fungsi penunjang point e) untuk Kabupaten Karanganyar diterjemahkan/dirinci menjadi dua urusan yaitu Administrasi Pemerintahan dan Pengawasan.

Rencana Kerja Pemerintah Daerah merupakan kumpulan Program dan kegiatan yang akan dilaksanakan oleh Perangkat Daerah pada tahun 2021. Memperhatikan Peraturan Daerah Nomor 10 Tahun 2019 dan Peraturan Menteri Dalam Negeri Nomor 90 Tahun 2019, maka dilakukan mapping program untuk setiap urusan, sebagaimana Tabel berikut. Dalam Matriks tersebut bukan merupakan persandingan antar program, dimana Dalam Peraturan Menteri dalam Negeri Nomor 90 Tahun 2019, terdapat satu program yang digunakan pada semua Urusan Pemerintahan yaitu **Program Penunjang Urusan Pemerinthan Daerah**. Program – program tersebut akan dirinci sebagaimana tercantum dalam dalam Lampiran RKPD 2021.

5.1.1. Urusan Pemerintahan Wajib yang Berkaitan dengan Pelayanan Dasar

Urusan pemerintahan wajib yang berkaitan dengan pelayanan dasar meliputi:

a. Pendidikan,

Memperhatikan capaian indikator urusan pendidikan tahun 2019 urusan pendidikan, program 2021 diprioritaskan untuk meningkatkan sarana prasarana terutama pendidikan non formal, mempertahankan indikator yang sudah tercapai, serta meningkatkan kesejahteraan tenaga pendidikan. Dengan program prioritas sebagai berikut :

Tabel V.1.
Program dan Perkiraan Pendanaan Urusan Pendidikan Tahun 2021

RPJMD Tahun 2018-2023	Permendagri 90/2019	Perkiraan Pendanaan	Perangkat Daerah
1. Program Pelayanan Administrasi Perkantoran	1. Program Penunjang Urusan Pemerintahan Daerah Kabupaten/Kota	637.552.949.000	Dinas Pendidikan dan Kebudayaan
2. Program Peningkatan Sarana dan Prasarana Aparatur	2. Program Pengelolaan Pendidikan	150.339.954.000	Dinas Pendidikan dan Kebudayaan
3. Program Peningkatan Kapasitas Sumber Daya Aparatur	3. Program Pengembangan Kurikulum	285.000.000	Dinas Pendidikan dan Kebudayaan
4. Program peningkatan pengembangan sistem pelaporan capaian kinerja dan keuangan	4. Program Pendidik Dan Tenaga Kependidikan	0	Dinas Pendidikan dan Kebudayaan
5. Program Manajemen Pelayanan Pendidikan	5. Program Pengendalian Perizinan Pendidikan	75.000.000	Dinas Pendidikan dan Kebudayaan
6. Program Pendidikan Anak Usia Dini	6. Program Pengembangan Bahasa Dan Sastra	0	Dinas Pendidikan dan Kebudayaan
7. Program Pendidikan Non Formal			Dinas Pendidikan dan Kebudayaan
8. Program Wajib Belajar Pendidikan Dasar Sembilan Tahun			Dinas Pendidikan dan Kebudayaan
9. Program Peningkatan Mutu Pendidik dan Tenaga Kependidikan			Dinas Pendidikan dan Kebudayaan
	JUMLAH	788.252.903.000	

Sumber : Baperlitbang 2020, diolah

b. Kesehatan,

Urusan kesehatan diprioritaskan untuk meningkatkan jaminan kesehatan bagi masyarakat miskin dan pemerataan dan peningkatan sarana prasarana kesehatan, sehingga memenuhi standar minimum pelayanan kesehatan. Dengan program prioritas sebagai berikut :

Tabel V.2.
Program dan Perkiraan Pendanaan Urusan Kesehatan Tahun 2021

RPJMD Tahun 2018-2023	Permendagri 90/2019	Perkiraan Pendanaan	Perangkat Daerah
1. Program Pelayanan Administrasi Perkantoran	1. Program Penunjang Urusan Pemerintahan Daerah Kabupaten/Kota	264.703.099.000	Dinas Kesehatan
2. Program Peningkatan Sarana dan Prasarana Aparatur	2. Program Pemenuhan Upaya Kesehatan Perorangan Dan Upaya Kesehatan Masyarakat	73.188.696.900	Dinas Kesehatan
3. Program Peningkatan Kapasitas Sumber Daya Aparatur	3. Program Peningkatan Kapasitas Sumber Daya Manusia Kesehatan	4.008.050.300	Dinas Kesehatan
4. Program peningkatan pengembangan sistem pelaporan capaian kinerja dan keuangan	4. Program Sediaan Farmasi, Alat Kesehatan Dan Makanan Minuman	449.125.800	Dinas Kesehatan
5. Program Sumber Daya Kesehatan	5. Program Pemberdayaan Masyarakat Bidang Kesehatan	200.452.000	Dinas Kesehatan
6. Program Kesehatan Masyarakat			Dinas Kesehatan
7. Program Pelayanan Kesehatan			Dinas Kesehatan
8. Program Pencegahan dan Pengendalian Penyakit			Dinas Kesehatan
	JUMLAH	342.549.424.000	

Sumber : Baperlitbang 2020, diolah

c. Pekerjaan Umum dan Penataan Ruang,

Diprioritaskan untuk meningkatkan keterjangkauan wilayah dengan sarpras yang baik, terutama yang mendukung pengembangan ekonomi desa dan meningkatkan produksi pertanian dan pariwisata, meningkatkan sarana prasarana perkantoran (gedung kantor dan fasilitas publik), Dengan program prioritas sebagai berikut :

Tabel V.3.
Program dan Perkiraan Pendanaan Urusan Pekerjaan Umum dan Penataan Ruang Tahun 2021

RPJMD Tahun 2018-2023	Permendagri 90/2019	Perkiraan Pendanaan	Perangkat Daerah
1. Program Pelayanan Administrasi Perkantoran	1. Program Penunjang Urusan Pemerintahan Daerah Kabupaten/Kota	23.730.380.000	Dinas Pekerjaan Umum dan Perumahan Rakyat
2. Program Peningkatan Sarana dan Prasarana Aparatur	2. Program Pengelolaan Sumber Daya Air (Sda)	13.323.742.000	Dinas Pekerjaan Umum dan Perumahan Rakyat
3. Program Peningkatan Kapasitas Sumber Daya Aparatur	3. Program Pengelolaan Dan Pengembangan Sistem Penyediaan Air Minum	12.076.314.000	Dinas Pekerjaan Umum dan Perumahan Rakyat
4. Program peningkatan pengembangan sistem pelaporan capaian kinerja dan keuangan	4. Program Pengembangan Sistem Dan Pengelolaan Persampahan Regional	0	Dinas Pekerjaan Umum dan Perumahan Rakyat
5. Program pembangunan infrastruktur jalan dan jembatan	5. Program Pengelolaan Dan Pengembangan Sistem Air Limbah	6.939.300.800	Dinas Pekerjaan Umum dan Perumahan Rakyat
6. Program pengembangan kinerja pengelolaan air minum, air	6. Program Pengelolaan Dan Pengembangan Sistem Drainase	0	Dinas Pekerjaan Umum dan

RPJMD Tahun 2018-2023	Permendagri 90/2019	Perkiraan Pendanaan	Perangkat Daerah
limbah domestik, dan penataan lingkungan			Perumahan Rakyat
7. Program tata ruang, jasa konstruksi, dan pengendalian mutu	7. Program Pengembangan Permukiman	1.500.000.000	Dinas Pekerjaan Umum dan Perumahan Rakyat
8. Program pengembangan dan pengelolaan jaringan irigasi, rawa, dan jaringan pengairan lainnya	8. Program Penataan Bangunan Gedung	69.150.000.000	Dinas Pekerjaan Umum dan Perumahan Rakyat
	9. Program Penataan Bangunan Dan Lingkungannya	145.000.000	Dinas Pekerjaan Umum dan Perumahan Rakyat
	10. Program Penyelenggaraan Jalan	23.491.239.000	Dinas Pekerjaan Umum dan Perumahan Rakyat
	11. Program Pengembangan Jasa Konstruksi	225.000.000	Dinas Pekerjaan Umum dan Perumahan Rakyat
	12. Program Penyelenggaraan Penataan Ruang	1.400.000.000	Dinas Pekerjaan Umum dan Perumahan Rakyat
	JUMLAH	151.980.975.800	

Sumber : Baperlitbang 2020, diolah

d. Perumahan Rakyat dan Kawasan Permukiman

Diprioritaskan untuk mengurangi kawasan kumuh, mengurangi rumah tidak layak huni (RTLH), meningkatkan kebersihan dan kesehatan lingkungan permukiman, penyediaan dan pemenuhan kebutuhan air bersih, serta pemenuhan standar areal pemakaman. Dengan program prioritas sebagai berikut :

Tabel V.4.
Program dan Perkiraan Pendanaan Urusan Perumahan Rakyat dan Kawasan Permukiman Tahun 2021

RPJMD Tahun 2018-2023	Permendagri 90/2019	Perkiraan Pendanaan	Perangkat Daerah
1. Program Pengembangan Perumahan	1. Program Pengembangan Perumahan	200.000.000	Dinas Pekerjaan Umum dan Perumahan Rakyat
2. Program pengelolaan areal pemakaman	2. Program Peningkatan Prasarana, Sarana Dan Utilitas Umum (PSU)	1.575.000.000	Dinas Pekerjaan Umum dan Perumahan Rakyat
	3. Program Kawasan Permukiman Serta Permukiman Kumuh	2.418.463.000	Dinas Pekerjaan Umum dan Perumahan Rakyat
	JUMLAH	4.193.463.000	

Sumber : Baperlitbang 2020, diolah

e. Ketentraman, Ketertiban Umum, dan Perlindungan Masyarakat

Diprioritaskan untuk mengurangi kawasan kumuh, mengurangi jumlah angka kecelakaan, korban bencana, pelanggaran perda, sehingga terwujud daerah yang tertib dan kondusif. Dengan program prioritas sebagai berikut :

Tabel V.5.
Program dan Perkiraan Pendanaan Urusan Ketentraman, Ketertiban Umum, dan Perlindungan Masyarakat Tahun 2021

RPJMD Tahun 2018-2023	Permendagri 90/2019	Perkiraan Pendanaan	Perangkat Daerah
1. Pelayanan Administrasi Perkantoran	1. Program Penunjang Urusan Pemerintahan Daerah Kabupaten/Kota	9.509.982.000	SATPOLPP
2. Peningkatan Sarana dan Prasarana Aparatur	2. Program Peningkatan Ketenteraman Dan Ketertiban Umum (Satpol)	9.040.326.000	SATPOLPP
3. Program peningkatan disiplin aparatur	3. Program Pencegahan, Penanggulangan, Penyelamatan Kebakaran Dan Penyelamatan Non Kebakaran (Satpol)	760.000.000	SATPOLPP
4. Program Peningkatan Kapasitas Sumber Daya Aparatur	4. Program Penanggulangan Bencana (Bpbd)	2.814.600.000	SATPOLPP
5. Program peningkatan pengembangan sistem pelaporan capaian kinerja dan keuangan			SATPOLPP
6. Program peningkatan keamanan dan kenyamanan lingkungan			SATPOLPP
7. Program pemberdayaan masyarakat untuk menjaga ketertiban dan keamanan			SATPOLPP
8. Program pemeliharaan kantrantibmas dan pencegahan tindak kriminal			SATPOLPP
9. Program peningkatan kesiagaan dan pencegahan bahaya kebakaran			SATPOLPP
10. Pelayanan Administrasi Perkantoran			BAKESBANGPOL
11. Peningkatan Sarana dan Prasarana Aparatur			BAKESBANGPOL
12. Program peningkatan disiplin aparatur			BAKESBANGPOL
13. Program Peningkatan Kapasitas Sumber Daya Aparatur			BAKESBANGPOL
14. Program peningkatan pengembangan sistem pelaporan capaian kinerja dan keuangan			BAKESBANGPOL
15. Program Penguatan Ideologi dan Ketahanan Bangsa			BAKESBANGPOL
16. Program Penguatan Kewaspadaan Daerah dan Ketahanan Masyarakat			BAKESBANGPOL
17. Program Penguatan Politik Dalam Negeri dan Kemasyarakatan			BAKESBANGPOL
18. Pelayanan Administrasi Perkantoran			BPBD
19. Peningkatan Sarana dan Prasarana Aparatur			BPBD
20. Program peningkatan disiplin aparatur			BPBD
21. Program Peningkatan Kapasitas Sumber Daya Aparatur			BPBD
22. Program peningkatan pengembangan sistem pelaporan capaian kinerja dan keuangan			BPBD
23. Program Pencegahan Dini dan penanggulangan korban bencana alam			BPBD
	JUMLAH	22.124.908.000	

Sumber : Baperlitbang 2020, diolah

f. Sosial.

Diprioritaskan untuk penyediaan jaminan jaring pengaman sosial, penanganan dan penanggulangan masalah PMKS dan PGOT, peningkatan ketrampilan. Dengan program prioritas sebagai berikut :

Tabel V.6.
Program dan Perkiraan Pendanaan Urusan Sosial Tahun 2021

RPJMD Tahun 2018-2023	Permendagri 90/2019	Perkiraan Pendanaan	Perangkat Daerah
1. Program Pelayanan Administrasi Perkantoran	1. Program Penunjang Urusan Pemerintahan Daerah Kabupaten/Kota	5.157.030.000	Dinas Sosial
2. Program Peningkatan Sarana dan Prasarana Aparatur	2. Program Pemberdayaan Sosial	422.200.000	Dinas Sosial
3. Program Peningkatan Kapasitas Sumber Daya Aparatur	3. Program Rehabilitasi Sosial	2.888.851.000	Dinas Sosial
4. Program peningkatan pengembangan sistem pelaporan capaian kinerja dan keuangan	4. Program Perlindungan Dan Jaminan Sosial	686.924.500	Dinas Sosial
5. Program Pemberdayaan dan Pembinaan Sosial	5. Program Penanganan Bencana	12.575.500	Dinas Sosial
6. Program Perlindungan dan Rehabilitasi Sosial			Dinas Sosial
	JUMLAH	9.167.581.000	

Sumber : Baperlitbang 2020, diolah

5.1.2. Urusan Pemerintahan Wajib yang Tidak Berkaitan dengan Pelayanan Dasar

Pelaksanaan Program untuk masing-masing urusan oleh Perangkat Daerah, sebagaimana tabel-tabel berikut.

a. Tenaga Kerja

Diprioritaskan untuk mengurangi pengangguran dengan cara mengadakan pelatihan dan bantuan usaha, mengoptimalkan Balai Latihan Kerja, dan meningkatkan wirausahawan mandiri terutama dari kalangan pemuda, serta meningkatkan kerjasama tripartit yang harmonis. Dengan program prioritas sebagai berikut :

Tabel V.7.
Program dan Perkiraan Pendanaan Urusan Tenaga Kerja Tahun 2021

RPJMD Tahun 2018-2023	Permendagri 90/2019	Perkiraan Pendanaan	Perangkat Daerah
1. Pogram Peningkatan Kualitas, Produktivitas dan Penempatan Tenaga Kerja	1. Program Penunjang Urusan Pemerintahan Daerah Kabupaten/Kota	385.000.000	DISDAGNAKER KOPUKM
2. Pogram Perlindungan dan Pengembangan Lembaga Ketenagakerjaan	2. Program Perencanaan Tenaga Kerja	0	DISDAGNAKER KOPUKM
	3. Program Pelatihan Kerja Dan Produktivitas Tenaga Kerja	695.000.000	DISDAGNAKER KOPUKM
	4. Program Penempatan Tenaga Kerja	100.000.000	DISDAGNAKER KOPUKM
	5. Program Hubungan Industrial	100.000.000	DISDAGNAKER KOPUKM
	JUMLAH	1.280.000.000	

Sumber : Baperlitbang 2020, diolah

b. Pemberdayaan Perempuan dan Perlindungan Anak

Diprioritaskan untuk mengurangi kekerasan dalam rumah tangga, perlindungan anak dan penjaminan tumbuh kembang anak dalam rangka pengurangan stunting dan penurunan angka KDRT. Disamping juga untuk meningkatkan peran perempuan dalam ketahanan keluarga (ekonomi dan sosial). Dengan program prioritas sebagai berikut :

Tabel V.8.
Program dan Perkiraan Pendanaan Urusan Pemberdayaan Perempuan dan Perlindungan Anak Tahun 2021

RPJMD Tahun 2018-2023	Permendagri 90/2019	Perkiraan Pendanaan	Perangkat Daerah
1. Program Pelayanan Administrasi Perkantoran	1. Program Penunjang Urusan Pemerintahan Daerah Kabupaten/Kota	4.079.083.000	DP3APPKB
2. Program Peningkatan Sarana dan Prasarana Aparatur	2. Program Pengarusutamaan Gender Dan Pemberdayaan Perempuan	35.000.000	DP3APPKB
3. Program peningkatan pengembangan sistem pelaporan capaian kinerja dan keuangan	3. Program Perlindungan Perempuan	45.000.000	DP3APPKB
4. Program Peningkatan Kualitas Hidup Perempuan dan Anak	4. Program Peningkatan Kualitas Keluarga	376.140.000	DP3APPKB
5. Program Perlindungan Perempuan dan Anak	5. Program Pengelolaan Sistem Data Gender Dan Anak	0	DP3APPKB
6. Program Keluarga Sejahtera	6. Program Pemenuhan Hak Anak (Pha)	45.000.000	DP3APPKB
	7. Program Perlindungan Khusus Anak	10.000.000	DP3APPKB
	JUMLAH	4.590.223.000	

Sumber : Baperlitbang 2020, diolah

c. Pangan

Diprioritaskan untuk meningkatkan produksi pangan daerah, dalam rangka menjaga ketersediaan dan terpenuhinya kebutuhan pangan dan menjaga stabilitas harga pangan di daerah. Dengan program prioritas sebagai berikut :

Tabel V.9.
Program dan Perkiraan Pendanaan Urusan Pangan Tahun 2021

RPJMD Tahun 2018-2023	Permendagri 90/2019	Perkiraan Pendanaan	Perangkat Daerah
1. Program Peningkatan Ketahanan pangan	1. Program Pengelolaan Sumber Daya Ekonomi Untuk Kedaulatan Dan Kemandirian Pangan	500.000.000	DISPERTANPP
	2. Program Peningkatan Diversifikasi Dan Ketahanan Pangan Masyarakat	250.000.000	DISPERTANPP
	3. Program Penanganan Kerawanan Pangan	30.000.000	DISPERTANPP
	4. Program Pengawasan Keamanan Pangan	8.000.000	DISPERTANPP
	JUMLAH	788.000.000	

Sumber : Baperlitbang 2020, diolah

d. Pertanahan

Diprioritaskan untuk meningkatkan kejelasan status tanah milik pemerintah daerah dan penyediaan tanah (lahan) untuk pelayanan publik. Dengan program prioritas sebagai berikut :

Tabel V.10.
Program dan Perkiraan Pendanaan Urusan Pertanahan Tahun 2021

RPJMD Tahun 2018-2023	Permendagri 90/2019	Perkiraan Pendanaan	Perangkat Daerah
1. Program penataan penguasaan, kepemilikan, penggunaan dan pemanfaatan tanah	1. Program Penyelesaian Sengketa Tanah Garapan	0	DPUPR
	2. Program Penyelesaian Ganti Kerugian Dan Santunan Tanah Untuk Pembangunan	0	DPUPR
	3. Program Pengelolaan Izin Membuka Tanah	0	DPUPR
	4. Program Penatagunaan Tanah	300.000.000	DPUPR
	JUMLAH	300.000.000	

Sumber : Baperlitbang 2020, diolah

e. Lingkungan Hidup

Diprioritaskan untuk meningkatkan pengendalian pencemaran lingkungan hidup (pengelolaan sampah, pemantauan polusi udara dan air), meningkatkan kualitas lingkungan dengan pelestarian dan peningkatan ruang terbuka hijau dan ruang publik. Dengan program prioritas sebagai berikut :

Tabel V.11.
Program dan Perkiraan Pendanaan Urusan Lingkungan Hidup Tahun 2021

RPJMD Tahun 2018-2023	Permendagri 90/2019	Perkiraan Pendanaan	Perangkat Daerah
1. Program Pelayanan Administrasi Perkantoran	1. Program Penunjang Urusan Pemerintahan Daerah Kabupaten/Kota	8.940.576.000	Dinas Lingkungan Hidup
2. Program Peningkatan Sarana dan Prasarana Aparatur	2. Program Perencanaan Lingkungan Hidup	220.000.000	Dinas Lingkungan Hidup
3. Program Peningkatan Kapasitas Sumber Daya Aparatur	2. Program Pengendalian Pencemaran Dan/Atau Kerusakan Lingkungan Hidup	525.000.000	Dinas Lingkungan Hidup
4. Program peningkatan pengembangan sistem pelaporan capaian kinerja dan keuangan	3. Program Pengelolaan Keanekaragaman Hayati (Kehati)	50.000.000	Dinas Lingkungan Hidup
5. Program Pengendalian Pencemaran dan Perusakan Lingkungan Hidup	4. Program Pengendalian Bahan Berbahaya Dan Beracun (B3) Dan Limbah Bahan Berbahaya Dan Beracun (Limbah B3)	59.436.200	Dinas Lingkungan Hidup
6. Program peningkatan pengendalian polusi	5. Program Pembinaan Dan Pengawasan Terhadap Izin Lingkungan Dan Izin Perlindungan Dan Pengelolaan Lingkungan Hidup (Pplh)	154.000.000	Dinas Lingkungan Hidup
7. Program penataan pengkajian dampak dan penegakan hukum lingkungan	6. Program Pengakuan Keberadaan Masyarakat Hukum Adat (Mha), Kearifan Lokal Dan Hak Mha Yang Terkait Dengan Pplh		Dinas Lingkungan Hidup
8. Program pengelolaan sampah, limbah, dan bahan berbahaya beracun	7. Program Peningkatan Pendidikan, Pelatihan Dan Penyuluhan Lingkungan Hidup Untuk Masyarakat	43.423.300	Dinas Lingkungan Hidup

RPJMD Tahun 2018-2023	Permendagri 90/2019	Perkiraan Pendanaan	Perangkat Daerah
9. Program peningkatan kualitas dan akses informasi sumberdaya alam dan lingkungan hidup	8. Program Penghargaan Lingkungan Hidup Untuk Masyarakat	24.426.700	Dinas Lingkungan Hidup
10. Program Pengelolaan Ruang Terbuka Hijau (RTH)	9. Program Penanganan Pengaduan Lingkungan Hidup	50.000.000	Dinas Lingkungan Hidup
	10. Program Pengelolaan Persampahan	4.417.999.000	Dinas Lingkungan Hidup
	JUMLAH	14.484.861.200	

Sumber : Baperlitbang 2020, diolah

f. Administrasi Kependudukan dan Pencatatan Sipil

Diprioritaskan untuk meningkatkan standar pelayanan administrasi kependudukan, meningkatkan kepemilikan dokumen kependudukan dan pencatatan sipil dan pemanfaatan data kependudukan lebih optimal. Dengan program prioritas sebagai berikut :

Tabel V.12.

Program dan Perkiraan Pendanaan Urusan Administrasi Kependudukan dan Pencatatan Sipil Tahun 2021

RPJMD Tahun 2018-2023	Permendagri 90/2019	Perkiraan Pendanaan	Perangkat Daerah
1. Program Pelayanan Administrasi Perkantoran	1. Program Penunjang Urusan Pemerintahan Daerah Kabupaten/Kota	6.632.313.000	DISDUKCAPIL
2. Program Peningkatan Sarana dan Prasarana Aparatur	2. Program Pendaftaran Penduduk	2.067.097.000	DISDUKCAPIL
3. Program Peningkatan Kapasitas Sumber Daya Aparatur	3. Program Pencatatan Sipil	95.000.000	DISDUKCAPIL
4. Program peningkatan pengembangan sistem pelaporan capaian kinerja dan keuangan	4. Program Pengelolaan Informasi Administrasi Kependudukan	108.460.000	DISDUKCAPIL
5. Program Penataan Administrasi Kependudukan	5. Program Pengelolaan Profil Kependudukan	18.000.000	DISDUKCAPIL
	JUMLAH	8.920.870.000	

Sumber : Baperlitbang 2020, diolah

g. Pemberdayaan Masyarakat dan Desa

Diprioritaskan untuk meningkatkan standar pelayanan administrasi pemerintah desa, meningkatkan kemampuan dan peran desa dalam membangun wilayahnya. Dengan program prioritas sebagai berikut :

Tabel V.13.

Program dan Perkiraan Pendanaan Urusan Pemberdayaan Masyarakat dan Desa Tahun 2021

RPJMD Tahun 2018-2023	Permendagri 90/2019	Perkiraan Pendanaan	Perangkat Daerah
1. Program Pelayanan Administrasi Perkantoran	1. Program Penunjang Urusan Pemerintahan Daerah Kabupaten/Kota	4.802.746.000	DISPERMADES
2. Program Peningkatan Sarana dan Prasarana Aparatur	2. Program Penataan Desa	190.000.000	DISPERMADES
3. Program Peningkatan Kapasitas Sumber Daya Aparatur	3. Program Peningkatan Kerjasama Desa	100.000.000	DISPERMADES
4. Program peningkatan pengembangan sistem pelaporan capaian kinerja dan keuangan	4. Program Administrasi Pemerintahan Desa	1.560.000.000	DISPERMADES
5. Program peningkatan partisipasi masyarakat dalam membangun desa	5. Program Pemberdayaan Lembaga Kemasyarakatan, Lembaga Adat, Dan Masyarakat Hukum Adat	7.815.000.000	DISPERMADES
6. Program peningkatan kualitas			DISPERMADES

RPJMD Tahun 2018-2023	Permendagri 90/2019	Perkiraan Pendanaan	Perangkat Daerah
administrasi dan penyelenggaraan pemerintahan desa			
7. Program Pemberdayaan Usaha Ekonomi Masyarakat dan Kerjasama dalam Pengembangan Kawasan Perdesaan			DISPERMADES
	JUMLAH	14.467.746.000	

Sumber : Baperlitbang 2020, diolah

h. Pengendalian Penduduk dan Keluarga Berencana

Diprioritaskan untuk meningkatkan standar pelayanan administrasi pemerintahan desa, meningkatkan kemampuan dan peran desa dalam membangun wilayahnya. Dengan program prioritas sebagai berikut :

Tabel V.14.
Program dan Perkiraan Pendanaan Urusan Pengendalian Penduduk dan Keluarga Berencana Tahun 2021

RPJMD Tahun 2018-2023	Permendagri 90/2019	Perkiraan Pendanaan	Perangkat Daerah
1. Program Peningkatan Kesertaan Keluarga Berencana	1. Program Penunjang Urusan Pemerintahan Daerah Kabupaten/Kota	450.000.000	DP3APPKB
2. Program Pengendalian Penduduk	2. Program Pengendalian Penduduk	160.000.000	DP3APPKB
	3. Program Pembinaan Keluarga Berencana (Kb)	6.488.060.000	DP3APPKB
	4. Program Pemberdayaan Dan Peningkatan Keluarga Sejahtera (Ks)	470.000.000	DP3APPKB
	JUMLAH	7.568.060.000	

Sumber : Baperlitbang 2020, diolah

i. Perhubungan

Diprioritaskan untuk meningkatkan penyediaan rambu, pengatur, penunjuk dan perlindungan pengguna jalan (kelaikan jalan kendaraan bermotor, sehingga korban kecelakaan berkurang. Dengan program prioritas sebagai berikut :

Tabel V.15.
Program dan Perkiraan Pendanaan Urusan Perhubungan Tahun 2021

RPJMD Tahun 2018-2023	Permendagri 90/2019	Perkiraan Pendanaan	Perangkat Daerah
1. Program Pelayanan Administrasi Perkantoran	1. PROGRAM PENUNJANG URUSAN PEMERINTAHAN DAERAH KABUPATEN/KOTA	8.550.747.250	Dinas Perhubungan
2. Program Peningkatan Sarana dan Prasarana Aparatur	2. PROGRAM PENYELENGGARAAN LALU LINTAS DAN ANGKUTAN JALAN (LLAJ)	3.270.320.000	Dinas Perhubungan
3. Program Peningkatan Kapasitas Sumber Daya Aparatur	3. PROGRAM PENGELOLAAN PERKERETAAPIAN		Dinas Perhubungan
4. Program peningkatan pengembangan sistem pelaporan capaian kinerja dan keuangan			Dinas Perhubungan
5. Program Pembangunan Prasarana dan Fasilitas Perhubungan			Dinas Perhubungan

RPJMD Tahun 2018-2023	Permendagri 90/2019	Perkiraan Pendanaan	Perangkat Daerah
6. Program Rehabilitasi dan Pemeliharaan Prasarana dan Fasilitas LLAJ			Dinas Perhubungan
7. Program Peningkatan Pelayanan Angkutan			Dinas Perhubungan
8. Program Peningkatan Kelaikan Pengoperasian Kendaraan Bermotor			Dinas Perhubungan
9. Program Peningkatan Pengawasan dan Penertiban Lalulintas			Dinas Perhubungan
JUMLAH		11.821.067.250	

Sumber : Baperlitbang 2020, diolah

j. Komunikasi dan Informatika

Diprioritaskan untuk meningkatkan pelaksanaan pemerintahan berbasis teknologi (e-gov), secara terpadu, penyediaan informasi publik yang up to date, meningkatkan kerjasama dengan media massa. Dengan program prioritas sebagai berikut :

Tabel V.16.
Program dan Perkiraan Pendanaan Urusan Komunikasi dan Informatika Tahun 2021

RPJMD Tahun 2018-2023	Permendagri 90/2019	Perkiraan Pendanaan	Perangkat Daerah
1. Program Pelayanan Administrasi Perkantoran	1. Program Penunjang Urusan Pemerintahan Daerah Kabupaten/Kota	5.240.042.000	DISKOMINFO
2. Program Peningkatan Sarana dan Prasarana Aparatur	2. Program Informasi Dan Komunikasi Publik	1.194.760.000	DISKOMINFO
3. Program Peningkatan Kapasitas Sumber Daya Aparatur	3. Program Aplikasi Informatika	2.845.000.000	DISKOMINFO
4. Program peningkatan pengembangan sistem pelaporan capaian kinerja dan keuangan			DISKOMINFO
5. Program Pengembangan Komunikasi, Informasi dan Media Massa			DISKOMINFO
6. Program Kerjasama Informasi dan Media Massa			DISKOMINFO
7. Program Optimalisasi Pemanfaatan Teknologi Informasi			DISKOMINFO
JUMLAH		9.279.802.000	

Sumber : Baperlitbang 2020, diolah

k. Koperasi, Usaha Kecil, dan Menengah

Diprioritaskan untuk menjaga keberlangsungan koperasi, usaha kecil dan menengah, serta mengembangkan dunia usaha baik melalui koperasi maupun UMKM. Dengan program prioritas sebagai berikut :

Tabel V.17.
Program dan Perkiraan Pendanaan Urusan Koperasi, Usaha Kecil, dan Menengah Tahun 2021

RPJMD Tahun 2018-2023	Permendagri 90/2019	Perkiraan Pendanaan	Perangkat Daerah
1. Program Pengembangan Koperasi dan UKM	1. PROGRAM PELAYANAN IZIN USAHA SIMPAN PINJAM	10.000.000	DISDAGNAKER KOPUKM

RPJMD Tahun 2018-2023	Permendagri 90/2019	Perkiraan Pendanaan	Perangkat Daerah
	2. PROGRAM PENGAWASAN DAN PEMERIKSAAN KOPERASI	20.000.000	DISDAGNAKER KOPUKM
	3. PROGRAM PENILAIAN KESEHATAN KSP/USP KOPERASI	35.000.000	DISDAGNAKER KOPUKM
	4. PROGRAM PENDIDIKAN DAN LATIHAN PERKOPERASIAN	75.000.000	DISDAGNAKER KOPUKM
	5. PROGRAM PEMBERDAYAAN DAN PERLINDUNGAN KOPERASI	450.000.000	DISDAGNAKER KOPUKM
	6. PROGRAM PEMBERDAYAAN USAHA MENENGAH, USAHA KECIL, DAN USAHA MIKRO (UMKM)	45.000.000	DISDAGNAKER KOPUKM
	7. PROGRAM PENGEMBANGAN UMKM	0	DISDAGNAKER KOPUKM
	JUMLAH	635.000.000	

Sumber : Baperlitbang 2020, diolah

1. Penanaman Modal

Diprioritaskan untuk meningkatkan investasi di daerah, dengan penyediaan sarpras yang baik, penyediaan layanan yang cepat, jelas dan ramah, menambah daya tarik investasi (penataan peraturan, kemudahan), meningkatkan kerjasama dengan semua pihak dan sektor. Dengan program prioritas sebagai berikut :

Tabel V.18.

Program dan Perkiraan Pendanaan Urusan Penanaman Modal Tahun 2021

RPJMD Tahun 2018-2023	Permendagri 90/2019	Perkiraan Pendanaan	Perangkat Daerah
1. Program Pelayanan Administrasi Perkantoran	1. Program Penunjang Urusan Pemerintahan Daerah Kabupaten/Kota	11.664.124.000	DPMPPTSP
2. Program Peningkatan Sarana dan Prasarana Aparatur	2. Program Pengembangan Iklim Penanaman	160.000.000	DPMPPTSP
3. Program peningkatan disiplin aparatur	3. Program Promosi Penanaman Modal	150.000.000	DPMPPTSP
4. Program Peningkatan Kapasitas Sumber Daya Aparatur	4. Program Pelayanan Penanaman Modal	305.000.000	DPMPPTSP
5. Program peningkatan pengembangan sistem pelaporan capaian kinerja dan keuangan	5. Program Pengendalian Pelaksanaan Penanaman Modal	372.462.000	DPMPPTSP
6. Program Peningkatan Promosi dan Kerjasama Investasi	6. Program Pengelolaan Data Dan Sistem Informasi Penanaman Modal	50.000.000	DPMPPTSP
7. Program Peningkatan Iklim Investasi dan Realisasi Investasi			DPMPPTSP
	JUMLAH	12.701.586.000	

Sumber : Baperlitbang 2020, diolah

m. Kepemudaan dan Olahraga

Diprioritaskan untuk meningkatkan investasi di daerah, dengan penyediaan sarpras olah raga, prestasi olah raga dan peran pemuda dalam pemberdayaan masyarakat di desa dalam berwirausaha. Dengan program prioritas sebagai berikut :

Tabel V.19.
Program dan Perkiraan Pendanaan Urusan Kepemudaan dan Olahraga
Tahun 2021

RPJMD Tahun 2018-2023	Permendagri 90/2019	Perkiraan Pendanaan	Perangkat Daerah
1. Program Peningkatan Peran Serta Kepemudaan	1. Program Pengembangan Kapasitas Daya Saing Kepemudaan	330.000.000	DISPARPORA
2. Program Pembinaan dan Pemasarakatan Olahraga	2. Program Pengembangan Kapasitas Daya Saing Keolahragaan	990.000.000	DISPARPORA
3. Program Peningkatan Sarana Prasarana Olahraga	3. Program Pengembangan Kapasitas Kepramukaan		DISPARPORA
	JUMLAH	1.320.000.000	

Sumber : Baperlitbang 2020, diolah

n. Statistik

Diprioritaskan untuk meningkatkan penyediaan data dan informasi secara uptodate dan terbuka (on line). Dengan program prioritas sebagai berikut :

Tabel V.20.
Program dan Perkiraan Pendanaan Urusan Statistik Tahun 2021

RPJMD Tahun 2018-2023	Permendagri 90/2019	Perkiraan Pendanaan	Perangkat Daerah
1. Program Pengembangan Data/ Informasi/Statistik Daerah	1. Program Penyelenggaraan Statistik Sektoral	31.000.000	DISKOMINFO
	JUMLAH	31.000.000	

Sumber : Baperlitbang 2020, diolah

o. Persandian

Dengan program prioritas sebagai berikut :

Tabel V.21.
Program dan Perkiraan Pendanaan Urusan Persandian Tahun 2021

RPJMD Tahun 2018-2023	Permendagri 90/2019	Perkiraan Pendanaan	Perangkat Daerah
1. Program Persandian	1. Program Penyelenggaraan Persandian Untuk Pengamanan Informasi	50.000.000	DISKOMINFO
	JUMLAH	50.000.000	

Sumber : Baperlitbang 2020, diolah

p. Kebudayaan

Diprioritaskan untuk menjaga dan melestarikan kebudayaan dan benda cagar budaya, serta mengembangkan budaya daerah, terutama terkait dengan kesenian daerah dan nasional (tari, wayang, musik dll). Dengan program prioritas sebagai berikut :

Tabel V.22.
Program dan Perkiraan Pendanaan Urusan Kebudayaan Tahun 2021

RPJMD Tahun 2018-2023	Permendagri 90/2019	Perkiraan Pendanaan	Perangkat Daerah
1. Program Pengembangan Nilai Budaya	1. Program Pengembangan Kebudayaan	535.000.000	Dinas Pendidikan dan Kebudayaan
2. Program Pengelolaan	2. Program Pengembangan	200.000.000	Dinas Pendidikan

RPJMD Tahun 2018-2023	Permendagri 90/2019	Perkiraan Pendanaan	Perangkat Daerah
Keragaman Budaya	Kesenian Tradisional		dan Kebudayaan
	3. Program Pembinaan Sejarah	0	Dinas Pendidikan dan Kebudayaan
	4. Program Pelestarian Dan Pengelolaan Cagar Budaya	115.000.000	Dinas Pendidikan dan Kebudayaan
	5. Program Pengelolaan Permuseuman	0	Dinas Pendidikan dan Kebudayaan
	JUMLAH	850.000.000	

Sumber : Baperlitbang 2020, diolah

q. Perpustakaan

Diprioritaskan untuk meningkatkan jumlah pengunjung, lama kunjungan dan ketersediaan bahan bacaan di perpustakaan baik kabupaten, kecamatan maupun desa, serta menumbuhkan minat baca masyarakat dan siswa. Dengan program prioritas sebagai berikut :

Tabel V.23.
Program dan Perkiraan Pendanaan Urusan Perpustakaan Tahun 2021

RPJMD Tahun 2018-2023	Permendagri 90/2019	Perkiraan Pendanaan	Perangkat Daerah
1. Program Pelayanan Administrasi Perkantoran	1. Program Penunjang Urusan Pemerintahan Daerah Kabupaten/Kota	7.086.683.000	Dinas Kearsipan dan Perpustakaan
2. Program Peningkatan Sarana dan Prasarana Aparatur	2. Program Pembinaan Perpustakaan	164.800.000	Dinas Kearsipan dan Perpustakaan
3. Program Peningkatan Kapasitas Sumber Daya Aparatur	3. Program Pelestarian Koleksi Nasional Dan Naskah Kuno	0	Dinas Kearsipan dan Perpustakaan
4. Program peningkatan pengembangan sistem pelaporan capaian kinerja dan keuangan			Dinas Kearsipan dan Perpustakaan
5. Program Pengembangan Budaya Baca			Dinas Kearsipan dan Perpustakaan
6. Program Peningkatan Layanan Perpustakaan			Dinas Kearsipan dan Perpustakaan
7. Program Peningkatan Sarana dan Prasarana Perpustakaan			Dinas Kearsipan dan Perpustakaan
	JUMLAH	7.251.483.000	

Sumber : Baperlitbang 2020, diolah

r. Kearsipan.

Diprioritaskan untuk meningkatkan kualitas dan kuantitas dokumen arsip yang disimpan, pelayanan penyediaan pemenuhan kebutuhan arsip secara cepat dan tepat. Dengan program prioritas sebagai berikut :

Tabel V.24.
Program dan Perkiraan Pendanaan Urusan Kearsipan Tahun 2021

RPJMD Tahun 2018-2023	Permendagri 90/2019	Perkiraan Pendanaan	Perangkat Daerah
1. Program perbaikan sistem administrasi kearsipan	1. Program Pengelolaan Arsip	149.853.000	Dinas Kearsipan dan Perpustakaan
2. Program penyelamatan dan pelestarian dokumen/arsip daerah	2. Program Perlindungan Dan Penyelamatan Arsip	20.000.000	Dinas Kearsipan dan Perpustakaan
	3. Program Perijinan Penggunaan Arsip	0	Dinas Kearsipan dan Perpustakaan
	JUMLAH	169.853.000	

Sumber : Baperlitbang 2020, diolah

5.1.3. Urusan Pemerintahan Pilihan

Pelaksanaan Program untuk masing-masing urusan oleh Perangkat Daerah, sebagaimana tabel tabel berikut.

a. Kelautan dan Perikanan

Diprioritaskan untuk meningkatkan produksi ikan, mengembangkan sumberdaya dan pengolahan hasil perikanan. Dengan program prioritas sebagai berikut :

Tabel V.25.
Program dan Perkiraan Pendanaan Urusan Kelautan dan Perikanan Tahun 2021

RPJMD Tahun 2018-2023	Permendagri 90/2019	Perkiraan Pendanaan	Perangkat Daerah
1. Program Pelayanan Administrasi Perkantoran	1. Program Pengelolaan Perikanan Tangkap	15.000.000	DISPERTANPP
2. Program Peningkatan Sarana dan Prasarana Aparatur	2. Program Pengelolaan Perikanan Budidaya	1.030.950.000	DISPERTANPP
3. Program Peningkatan Kapasitas Sumber Daya Aparatur	3. Program Pengolahan Dan Pemasaran Hasil Perikanan	25.000.000	DISPERTANPP
4. Program peningkatan pengembangan sistem pelaporan capaian kinerja dan keuangan			DISPERTANPP
5. Program Pengembangan Usaha Perikanan			DISPERTANPP
	JUMLAH	1.070.950.000	

Sumber : Baperlitbang 2020, diolah

b. Pariwisata

Diprioritaskan untuk meningkatkan sarana prasarana obyek wisata, jumlah pengunjung dan lama kunjungan, serta mendukung pengembangan ekonomi daerah terutama di perdesaan. Dengan program prioritas sebagai berikut :

Tabel V.26.
Program dan Perkiraan Pendanaan Urusan Pariwisata Tahun 2021

RPJMD Tahun 2018-2023	Permendagri 90/2019	Perkiraan Pendanaan	Perangkat Daerah
1. Program Pelayanan Administrasi Perkantoran	1. Program Penunjang Urusan Pemerintahan Daerah Kabupaten/Kota	6.455.799.000	DISPARPORA
2. Program Peningkatan Sarana dan Prasarana Aparatur	2. Program Peningkatan Daya Tarik Destinasi Pariwisata	2.397.577.000	DISPARPORA
3. Program peningkatan disiplin aparatur	3. Program Pemasaran Pariwisata	220.000.000	DISPARPORA
4. Program Peningkatan Kapasitas Sumber Daya Aparatur	4. Program Pengembangan Ekonomi Kreatif Melalui Pemanfaatan Dan Perlindungan Hak Kekayaan Intelektual	20.000.000	DISPARPORA
5. Program peningkatan pengembangan sistem pelaporan capaian kinerja dan keuangan	5. Program Pengembangan Sumber Daya Pariwisata Dan Ekonomi Kreatif	110.000.000	DISPARPORA
6. Program Pengembangan Pariwisata			DISPARPORA
7. Program Destinasi Wisata			DISPARPORA
	JUMLAH	9.203.376.000	

Sumber : Baperlitbang 2020, diolah

c. Pertanian

Diprioritaskan untuk meningkatkan produksi pertanian (pangan dan ternak) , mengembangkan sumberdaya dan pengolahan hasil pertanian, serta mendukung pengembangan ekonomi daerah terutama di perdesaan. Dengan program prioritas sebagai berikut :

Tabel V.27.
Program dan Perkiraan Pendanaan Urusan Pertanian Tahun 2021

RPJMD Tahun 2018-2023	Permendagri 90/2019	Perkiraan Pendanaan	Perangkat Daerah
1. Program Pelayanan Administrasi Perkantoran	1. Program Penunjang Urusan Pemerintahan Daerah Kabupaten/Kota	21.093.093.000	DISPERTANPP
2. Program Peningkatan Sarana dan Prasarana Aparatur	2. Program Penyediaan Dan Pengembangan Sarana Pertanian	11.344.500.000	DISPERTANPP
3. Program Peningkatan Kapasitas Sumber Daya Aparatur	3. Program Penyediaan Dan Pengembangan Prasarana Pertanian	6.595.000.000	DISPERTANPP
4. Program peningkatan pengembangan sistem pelaporan capaian kinerja dan keuangan	4. Program Pengendalian Kesehatan Hewan Dan Kesehatan Masyarakat Veteriner	50.000.000	DISPERTANPP
5. Program peningkatan produksi, produktivitas dan mutu hasil pertanian	5. Program Pengendalian Dan Penanggulangan Bencana Pertanian	75.000.000	DISPERTANPP
6. Program peningkatan produksi, produktivitas dan mutu hasil perkebunan	6. Program Perizinan Usaha Pertanian		DISPERTANPP
7. Program peningkatan Sarana Prasarana Pertanian	7. Program Penyuluhan Pertanian	295.000.000	DISPERTANPP
8. Program Peningkatan Kesejahteraan Petani dan Pemberdayaan SDM Pertanian/ Perkebunan			DISPERTANPP
9. Program pencegahan dan penanggulangan penyakit ternak			DISPERTANPP
10. Program peningkatan produksi hasil peternakan			DISPERTANPP
	JUMLAH	39.452.593.000	

Sumber : Baperlitbang 2020, diolah

d. Kehutanan

Urusan kehutanan tidak ada program kegiatan yang akan dilaksanakan, karena menjadi kewenangan Pemerintah Provinsi dan Pusat.

Tabel V.28.
Program dan Perkiraan Pendanaan Urusan Kehutanan Tahun 2021

RPJMD Tahun 2018-2023	Permendagri 90/2019	Perkiraan Pendanaan	Perangkat Daerah
Tidak ada kewenangan			

Sumber : Baperlitbang 2020, diolah

e. Energi dan Sumber Daya Mineral

Urusan Energi dan Sumber Daya Mineral tidak ada program kegiatan yang akan dilaksanakan, karena menjadi kewenangan Pemerintah Provinsi dan Pusat.

Tabel V.29.
Program dan Perkiraan Pendanaan Urusan Energi dan Sumber Daya Mineral Tahun 2021

RPJMD Tahun 2018-2023	Permendagri 90/2019	Perkiraan Pendanaan	Perangkat Daerah
Tidak ada kewenangan			

Sumber : Baperlitbang 2020, diolah

f. Perdagangan

Diprioritaskan untuk meningkatkan aktivitas pasar rakyat, penyediaan sarana prasarana pasar rakyat yang memenuhi standar, meningkatkan potensi ekspor produk lokal, terutama di perdesaan. Dengan program prioritas sebagai berikut :

Tabel V.30.
Program dan Perkiraan Pendanaan Urusan Perdagangan Tahun 2021

RPJMD Tahun 2018-2023	Permendagri 90/2019	Perkiraan Pendanaan	Perangkat Daerah
1. Program Pelayanan Administrasi Perkantoran	1. Program Penunjang Urusan Pemerintahan Daerah Kabupaten/Kota	16.394.118.000	DISDAGNAKER KOPUKM
2. Program Peningkatan Sarana dan Prasarana Aparatur	2. Program Perizinan Dan Pendaftaran Perusahaan	15.000.000	DISDAGNAKER KOPUKM
3. Program Peningkatan Kapasitas Sumber Daya Aparatur	3. Program Peningkatan Sarana Distribusi Perdagangan	1.350.000.000	DISDAGNAKER KOPUKM
4. Program peningkatan pengembangan sistem pelaporan capaian kinerja dan keuangan	4. Program Stabilisasi Harga Barang Kebutuhan Pokok Dan Barang Penting	100.000.000	DISDAGNAKER KOPUKM
5. Program pengembangan perdagangan dan pengelolaan pasar	5. Program Pengembangan Ekspor	70.000.000	DISDAGNAKER KOPUKM
	6. Program Standardisasi Dan Perlindungan Konsumen	50.000.000	DISDAGNAKER KOPUKM
	7. Program Penggunaan Dan Pemasaran Produk Dalam Negeri	0	DISDAGNAKER KOPUKM
	JUMLAH	17.979.118.000	

Sumber : Baperlitbang 2020, diolah

g. Perindustrian

Diprioritaskan untuk meningkatkan jumlah investasi dan penyerapan tenaga kerja daerah, penyediaan lapangan kerja baru, penataan peraturan daerah terkait investasi, serta menciptakan kondisi wilayah yang kondusif dan ramah investasi. Dengan program prioritas sebagai berikut :

Tabel V.31.
Program dan Perkiraan Pendanaan Urusan Perindustrian Tahun 2021

RPJMD Tahun 2018-2023	Permendagri 90/2019	Perkiraan Pendanaan	Perangkat Daerah
1. Program pengembangan industri	1. Program Perencanaan Dan	620.000.000	DPMPSTSP

RPJMD Tahun 2018-2023	Permendagri 90/2019	Perkiraan Pendanaan	Perangkat Daerah
kecil dan menengah	Pembangunan Industri		
	2. Program Pengendalian Izin Usaha Industri Kabupaten/Kota	0	DPMPTSP
	3. Program Pengelolaan Sistem Informasi Industri Nasional	0	DPMPTSP
	JUMLAH	620.000.000	

Sumber : Baperlitbang 2020, diolah

h. Transmigrasi

Diprioritaskan untuk meningkatkan jumlah peserta transmigrasi dan penyediaan bantuan bagi transmigran asal Karanganyar. Dengan program prioritas sebagai berikut :

Tabel V.32.
Program dan Perkiraan Pendanaan Urusan Transmigrasi Tahun 2021

RPJMD Tahun 2018-2023	Permendagri 90/2019	Perkiraan Pendanaan	Perangkat Daerah
1. Pogram Peningkatan Kualitas, Produktivitas dan Penempatan Tenaga Kerja dan Transmigrasi	1. Program Pembangunan Kawasan Transmigrasi	10.000.000	DISDAGNAKER KOPUKM
	JUMLAH	10.000.000	

Sumber : Baperlitbang 2020, diolah

5.1.4. Urusan Pendukung Urusan Pemerintahan

a. Sekretariat Daerah

Diprioritaskan untuk meningkatkan koordinasi dan fasilitasi pelayanan pemerintah kepada masyarakat, swasta, pemerintah daerah lain, provinsi dan pusat, dalam rangka mewujudkan pemerintahan yang akuntabel, transparan dan bersih.

Tabel V.33.
Program dan Perkiraan Pendanaan Sekretariat Daerah Tahun 2021

RPJMD Tahun 2018-2023	Permendagri 90/2019	Perkiraan Pendanaan	Perangkat Daerah
1. Pelayanan Administrasi Perkantoran	1. Program Penunjang Urusan Pemerintahan Daerah Kabupaten/Kota	29.063.252.000	Sekretariat Daerah
2. Peningkatan Sarana dan Prasarana Aparatur	2. Program Pemerintahan Dan Kesejahteraan Rakyat	6.317.500.000	Sekretariat Daerah
3. Program peningkatan pengembangan sistem pelaporan capaian kinerja dan keuangan	3. Program Perekonomian Dan Pembangunan	1.155.000.000	Sekretariat Daerah
4. Program pengembangan wawasan kebangsaan	4. Program Administrasi Umum	0	Sekretariat Daerah
5. Program Penataan Peraturan Perundang-undangan dan Fasilitasi Permasalahan Hukum			Sekretariat Daerah
6. Program Peningkatan Penyelenggaraan Pemerintahan Desa			Sekretariat Daerah
7. Program Pengendalian dan Evaluasi Pembangunan Daerah			Sekretariat Daerah
8. Program Peningkatan Pelayanan Kedinasan			Sekretariat Daerah
9. Program Penataan dan Penguatan Organisasi			Sekretariat Daerah
10. Program Fasilitasi Pusat			Sekretariat

RPJMD Tahun 2018-2023	Permendagri 90/2019	Perkiraan Pendanaan	Perangkat Daerah
Keunggulan Pengadaan Barang/Jasa			Daerah
11. Program Perumusan, Kebijakan, Pembinaan, Koordinasi, Fasilitasi dan Pengendalian Bidang Kesejahteraan Rakyat			Sekretariat Daerah
12. Program Perumusan, Kebijakan, Pembinaan, Koordinasi, Fasilitasi dan Pengendalian Bidang Pemuda Olahraga			Sekretariat Daerah
13. Program Perumusan Kebijakan dan Pengendalian Sumber Daya Alam			Sekretariat Daerah
14. Program Perumusan Kebijakan Penyelenggaraan Pemerintah			Sekretariat Daerah
15. Program Koordinasi Perekonomian Daerah			Sekretariat Daerah
	JUMLAH	36.535.752.000	

Sumber : Baperlitbang 2020, diolah

b. Sekretariat DPRD

Diprioritaskan untuk meningkatkan koordinasi dan fasilitasi pelayanan pemerintah kepada lembaga perwakilan rakyat daerah.

Tabel V.34.

Program dan Perkiraan Pendanaan Sekretariat DPRD Tahun 2021

RPJMD Tahun 2018-2023	Permendagri 90/2019	Perkiraan Pendanaan	Perangkat Daerah
1. Pelayanan Administrasi Perkantoran	1. Program Penunjang Urusan Pemerintahan Daerah Kabupaten/Kota	10.720.356.600	SETWAN
2. Peningkatan Sarana dan Prasarana Aparatur	2. Program Dukungan Pelaksanaan Tugas Dan Fungsi Dprd	33.307.649.150	SETWAN
3. Program peningkatan disiplin aparatur			SETWAN
4. Program peningkatan pengembangan sistem pelaporan capaian kinerja dan keuangan			SETWAN
5. Program peningkatan kapasitas lembaga perwakilan rakyat daerah			SETWAN
	JUMLAH	44.028.005.750	

Sumber : Baperlitbang 2020, diolah

5.1.5. Urusan Penunjang Urusan Pemerintahan

Pelaksanaan Program untuk masing-masing urusan Penunjang Urusan Pemerintahan oleh Perangkat Daerah, sebagai berikut :

a. Perencanaan

Diprioritaskan untuk meningkatkan koordinasi dan fasilitasi penyusunan dokumen perencanaan pembangunan sesuai kebutuhan, sikron dengan rencana pemerintah pusat dan provinsi, dalam rangka mewujudkan pemerintahan yang akuntabel, transparan dan bersih. Dengan program prioritas sebagai berikut:

Tabel V.35.
Program dan Perkiraan Pendanaan Urusan Perencanaan Tahun 2021

RPJMD Tahun 2018-2023	Permendagri 90/2019	Perkiraan Pendanaan	Perangkat Daerah
1. Pelayanan Administrasi Perkantoran	1. Program Penunjang Urusan Pemerintahan Daerah Kabupaten/Kota	7.147.278.000	BAPERLITBANG
2. Peningkatan Sarana dan Prasarana Aparatur	2. Program Perencanaan, Pengendalian Dan Evaluasi Pembangunan Daerah	819.640.000	BAPERLITBANG
3. Program Peningkatan Kapasitas Sumber Daya Aparatur	3. Program Koordinasi Dan Sinkronisasi Perencanaan Pembangunan Daerah	1.226.000.000	BAPERLITBANG
4. Program peningkatan pengembangan sistem pelaporan capaian kinerja dan keuangan			BAPERLITBANG
5. Program Perencanaan Pembangunan Daerah			BAPERLITBANG
6. Program perencanaan pembangunan ekonomi			BAPERLITBANG
7. Program perencanaan sosial dan budaya			BAPERLITBANG
8. Program perencanaan prasarana wilayah dan sumber daya alam			BAPERLITBANG
9. Program perencanaan pengembangan wilayah			BAPERLITBANG
10. Program pengembangan data/informasi			BAPERLITBANG
	JUMLAH	9.192.918.000	

Sumber : Baperlitbang 2020, diolah

b. Keuangan

Diprioritaskan untuk meningkatkan koordinasi dan fasilitasi penyusunan dokumen penganggaran, pelaporan dan pengelolaan keuangan dan aset pemerintah, dalam rangka mewujudkan pemerintahan yang akuntabel, transparan dan bersih. Dengan program prioritas sebagai berikut:

Tabel V.36.
Program dan Perkiraan Pendanaan Urusan Keuangan Tahun 2021

RPJMD Tahun 2018-2023	Permendagri 90/2019	Perkiraan Pendanaan	Perangkat Daerah
1. Pelayanan Administrasi Perkantoran	1. Program Penunjang Urusan Pemerintahan Daerah Kabupaten/Kota	56.099.781.000	Badan Keuangan Daerah
2. Peningkatan Sarana dan Prasarana Aparatur	2. Program Pengelolaan Keuangan Daerah	391.468.496.000	Badan Keuangan Daerah
3. Program Peningkatan Kapasitas Sumber Daya Aparatur	2. Program Pengelolaan Barang Milik Daerah	1.173.546.000	Badan Keuangan Daerah
4. Program peningkatan pengembangan sistem pelaporan capaian kinerja dan keuangan	3. Program Pengelolaan Pendapatan Daerah	3.266.750.000	Badan Keuangan Daerah
5. Program peningkatan dan pengembangan pengelolaan keuangan			Badan Keuangan Daerah
6. Program Perencanaan Anggaran			Badan Keuangan Daerah
7. Program Pengelolaan Aset Daerah			Badan Keuangan Daerah
	JUMLAH	452.008.573.000	

Sumber : Baperlitbang 2020, diolah

c. Kepegawaian

Diprioritaskan untuk meningkatkan koordinasi dan fasilitasi penataan, pembinaan dan pengembangan pegawai, dalam rangka mewujudkan pemerintahan yang akuntabel, transparan dan bersih. Dengan program prioritas sebagai berikut:

Tabel V.37.
Program dan Perkiraan Pendanaan Urusan Kepegawaian Tahun 2021

RPJMD Tahun 2018-2023	Permendagri 90/2019	Perkiraan Pendanaan	Perangkat Daerah
1. Pelayanan Administrasi Perkantoran	1. Program Penunjang Urusan Pemerintahan Daerah Kabupaten/Kota	19.850.167.000	BKPSDM
2. Peningkatan Sarana dan Prasarana Aparatur	2. Program Kepegawaian Daerah	1.158.850.000	BKPSDM
3. Program Peningkatan Kapasitas Sumber Daya Aparatur			BKPSDM
4. Program peningkatan pengembangan sistem pelaporan capaian kinerja dan keuangan			BKPSDM
5. Program Pengangkatan dan mutasi aparatur			BKPSDM
6. Program Pembinaan Aparatur			BKPSDM
	JUMLAH	21.009.017.000	

Sumber : Baperlitbang 2020, diolah

d. Pendidikan dan Pelatihan

Diprioritaskan untuk meningkatkan pengetahuan dan kapasitas sumber daya pegawai, dalam rangka mewujudkan pemerintahan yang akuntabel, transparan dan bersih. Dengan program prioritas sebagai berikut:

Tabel V.38.
Program dan Perkiraan Pendanaan Urusan Pendidikan dan Pelatihan Tahun 2021

RPJMD Tahun 2018-2023	Permendagri 90/2019	Perkiraan Pendanaan	Perangkat Daerah
1. Program Peningkatan Informasi dan Pengembangan SDM	1. Program Pengembangan Sumber Daya Manusia	1.232.428.000	BKPSDM
	JUMLAH	1.232.428.000	

Sumber : Baperlitbang 2020, diolah

e. Penelitian dan Pengembangan

Diprioritaskan untuk meningkatkan koordinasi dan fasilitasi penelitian dan pengembangan serta pemanfaatan hasil riset, kreasi dan inovasi daerah. Dengan program prioritas sebagai berikut:

Tabel V.39.
Program dan Perkiraan Pendanaan Urusan Penelitian dan Pengembangan Tahun 2021

RPJMD Tahun 2018-2023	Permendagri 90/2019	Perkiraan Pendanaan	Perangkat Daerah
1. Program Pengembangan IPTEK dan Inovasi Daerah	1. Program Penelitian Dan Pengembangan Daerah	105.000.000	BAPERLITBANG
	JUMLAH	105.000.000	

Sumber : Baperlitbang 2020, diolah

5.1.6. Unsur Pengawasan Urusan Pemerintahan

a. Inspektorat Daerah

Diprioritaskan untuk meningkatkan koordinasi dan fasilitasi penyelenggaraan dan pengawasan pemerintahan, dalam rangka mewujudkan pemerintahan yang akuntabel, transparan dan bersih. Dengan program prioritas sebagai berikut:

Tabel V.40.
Program dan Perkiraan Pendanaan Urusan Pengawasan Tahun 2021

RPJMD Tahun 2018-2023	Permendagri 90/2019	Perkiraan Pendanaan	Perangkat Daerah
1. Pelayanan Administrasi Perkantoran	1. Program Penunjang Urusan Pemerintahan Daerah Kabupaten/Kota	10.831.321.000	Inspektorrat Daerah
2. Peningkatan Sarana dan Prasarana Aparatur	2. Program Penyelenggaraan Pengawasan	1.124.000.000	Inspektorrat Daerah
3. Program peningkatan pengembangan sistem pelaporan capaian kinerja dan keuangan	3. Program Perumusan Kebijakan, Pendampingan Dan Asistensi	313.000.000	Inspektorrat Daerah
4. Program peningkatan sistem pengawasan internal dan pengendalian pelaksanaan kebijakan KDH			Inspektorrat Daerah
5. Program peningkatan profesionalisme tenaga pemeriksa dan aparatur pengawasan			Inspektorrat Daerah
6. Program Penataan dan Penyempurnaan Kebijakan Sistem dan Prosedur Pengawasan			Inspektorrat Daerah
	JUMLAH	12.268.321.000	

Sumber : Baperlitbang 2020, diolah

5.1.7. Unsur Kewilayahan

a. Kecamatan

Diprioritaskan untuk meningkatkan koordinasi dan fasilitasi pelayanan pemerintah kepada masyarakat, swasta, pemerintah daerah lain, provinsi dan pusat, dalam rangka mewujudkan pemerintahan yang akuntabel, transparan dan bersih

Tabel V.41.
Program dan Perkiraan Pendanaan Urusan Kewilayahan Tahun 2021

PERANGKAT DAERAH	RPJMD Tahun 2018-2023	Permendagri 90/2019	Perkiraan Pendanaan
1. Kecamatan Jatipuro	1. Pelayanan Administrasi Perkantoran	1. Program Penunjang Urusan Pemerintahan Daerah Kabupaten/Kota	2.124.481.000
	2. Peningkatan Sarana dan Prasarana Aparatur	2. Program Penyelenggaraan Pemerintahan Dan Pelayanan Publik	4.330.000
	3. Peningkatan Kapasitas Sumber Daya Aparatur	3. Program Pemberdayaan Masyarakat Desa Dan Kelurahan	22.500.000
	4. Peningkatan Pengembangan Sistem Pelaporan Capaian Kinerja dan Keuangan	4. Program Koordinasi Ketentraman Dan Ketertiban Umum	30.000.000
	5. Program Pengembangan dan Pembangunan Wilayah	5. Program Penyelenggaraan Urusan Pemerintahan Umum	10.000.000
		6. Program Pembinaan Dan Pengawasan Pemerintahan Desa	18.000.000
2. Kecamatan Jatiyoso	1. Pelayanan Administrasi Perkantoran	1. Program Penunjang Urusan Pemerintahan Daerah Kabupaten/Kota	1.940.812.000

PERANGKAT DAERAH	RPJMD Tahun 2018-2023	Permendagri 90/2019	Perkiraan Pendanaan
	2. Peningkatan Sarana dan Prasarana Aparatur	2. Program Penyelenggaraan Pemerintahan Dan Pelayanan Publik	2.500.000
	3. Peningkatan Kapasitas Sumber Daya Aparatur	3. Program Pemberdayaan Masyarakat Desa Dan Kelurahan	17.000.000
	4. Peningkatan Pengembangan Sistem Pelaporan Capaian Kinerja dan Keuangan	4. Program Koordinasi Ketentraman Dan Ketertiban Umum	9.000.000
	5. Program Pengembangan dan Pembangunan Wilayah	5. Program Penyelenggaraan Urusan Pemerintahan Umum	74.300.000
		6. Program Pembinaan Dan Pengawasan Pemerintahan Desa	12.000.000
3. Kecamatan Jumantono	1. Pelayanan Administrasi Perkantoran	1. Program Penunjang Urusan Pemerintahan Daerah Kabupaten/Kota	2.602.466.000
	2. Peningkatan Sarana dan Prasarana Aparatur	2. Program Penyelenggaraan Pemerintahan Dan Pelayanan Publik	2.000.000
	3. Peningkatan Kapasitas Sumber Daya Aparatur	3. Program Pemberdayaan Masyarakat Desa Dan Kelurahan	0
	4. Peningkatan Pengembangan Sistem Pelaporan Capaian Kinerja dan Keuangan	4. Program Koordinasi Ketentraman Dan Ketertiban Umum	38.120.000
	5. Program Pengembangan dan Pembangunan Wilayah	5. Program Penyelenggaraan Urusan Pemerintahan Umum	10.000.000
		6. Program Pembinaan Dan Pengawasan Pemerintahan Desa	40.000.000
4. Kecamatan Jumapolo	1. Pelayanan Administrasi Perkantoran	1. Program Penunjang Urusan Pemerintahan Daerah Kabupaten/Kota	2.200.147.000
	2. Peningkatan Sarana dan Prasarana Aparatur	2. Program Penyelenggaraan Pemerintahan Dan Pelayanan Publik	1.000.000
	3. Peningkatan Kapasitas Sumber Daya Aparatur	3. Program Pemberdayaan Masyarakat Desa Dan Kelurahan	15.000.000
	4. Peningkatan Pengembangan Sistem Pelaporan Capaian Kinerja dan Keuangan	4. Program Koordinasi Ketentraman Dan Ketertiban Umum	29.000.000
	5. Program Pengembangan dan Pembangunan Wilayah	5. Program Penyelenggaraan Urusan Pemerintahan Umum	47.700.000
		6. Program Pembinaan Dan Pengawasan Pemerintahan Desa	27.600.000
5. Kecamatan Matesih	1. Pelayanan Administrasi Perkantoran	1. Program Penunjang Urusan Pemerintahan Daerah Kabupaten/Kota	2.117.491.000
	2. Peningkatan Sarana dan Prasarana Aparatur	2. Program Penyelenggaraan Pemerintahan Dan Pelayanan Publik	2.000.000
	3. Peningkatan Pengembangan Sistem Pelaporan Capaian Kinerja dan Keuangan	3. Program Pemberdayaan Masyarakat Desa Dan Kelurahan	0
	4. Program Pengembangan dan Pembangunan Wilayah	4. Program Koordinasi Ketentraman Dan Ketertiban Umum	31.000.000
		5. Program Penyelenggaraan Urusan Pemerintahan Umum	21.000.000
		6. Program Pembinaan Dan Pengawasan Pemerintahan Desa	29.000.000
6. Kecamatan Tawangmangu	1. Pelayanan Administrasi Perkantoran	1. Program Penunjang Urusan Pemerintahan Daerah Kabupaten/Kota	5.641.636.000
	2. Peningkatan Sarana dan Prasarana Aparatur	2. Program Penyelenggaraan Pemerintahan Dan Pelayanan Publik	0
	3. Peningkatan Kapasitas Sumber Daya Aparatur	3. Program Pemberdayaan Masyarakat Desa Dan Kelurahan	2.412.200.000
	4. Peningkatan Pengembangan Sistem Pelaporan Capaian Kinerja dan Keuangan	4. Program Koordinasi Ketentraman Dan Ketertiban Umum	0
	5. Program Pengembangan dan Pembangunan Wilayah	5. Program Penyelenggaraan Urusan Pemerintahan Umum	28.000.000
		6. Program Pembinaan Dan	385.000.000

PERANGKAT DAERAH	RPJMD Tahun 2018-2023	Permendagri 90/2019	Perkiraan Pendanaan
		Pengawasan Pemerintahan Desa	
7. Kecamatan Ngargoyoso	1. Pelayanan Administrasi Perkantoran	1. Program Penunjang Urusan Pemerintahan Daerah Kabupaten/Kota	2.295.078.600
	2. Peningkatan Sarana dan Prasarana Aparatur	2. Program Penyelenggaraan Pemerintahan Dan Pelayanan Publik	1.499.800
	3. Peningkatan Kapasitas Sumber Daya Aparatur	3. Program Pemberdayaan Masyarakat Desa Dan Kelurahan	21.931.800
	4. Peningkatan Pengembangan Sistem Pelaporan Capaian Kinerja dan Keuangan	4. Program Koordinasi Ketentraman Dan Ketertiban Umum	27.200.000
	5. Program Pengembangan dan Pembangunan Wilayah	5. Program Penyelenggaraan Urusan Pemerintahan Umum	29.433.500
		6. Program Pembinaan Dan Pengawasan Pemerintahan Desa	13.706.300
8. Kecamatan Karangpandan	1. Pelayanan Administrasi Perkantoran	1. Program Penunjang Urusan Pemerintahan Daerah Kabupaten/Kota	2.081.427.000
	2. Peningkatan Sarana dan Prasarana Aparatur	2. Program Penyelenggaraan Pemerintahan Dan Pelayanan Publik	0
	3. Peningkatan Kapasitas Sumber Daya Aparatur	3. Program Pemberdayaan Masyarakat Desa Dan Kelurahan	18.000.000
	4. Peningkatan Pengembangan Sistem Pelaporan Capaian Kinerja dan Keuangan	4. Program Koordinasi Ketentraman Dan Ketertiban Umum	27.000.000
	5. Program Pengembangan dan Pembangunan Wilayah	5. Program Penyelenggaraan Urusan Pemerintahan Umum	16.000.000
		6. Program Pembinaan Dan Pengawasan Pemerintahan Desa	6.000.000
9. Kecamatan Karanganyar	1. Pelayanan Administrasi Perkantoran	1. Program Penunjang Urusan Pemerintahan Daerah Kabupaten/Kota	15.112.654.950
	2. Peningkatan Sarana dan Prasarana Aparatur	2. Program Penyelenggaraan Pemerintahan Dan Pelayanan Publik	133.310.000
	3. Peningkatan Disiplin Aparatur	3. Program Pemberdayaan Masyarakat Desa Dan Kelurahan	9.689.476.100
	4. Peningkatan Kapasitas Sumber Daya Aparatur	4. Program Koordinasi Ketentraman Dan Ketertiban Umum	0
	5. Peningkatan Pengembangan Sistem Pelaporan Capaian Kinerja dan Keuangan	5. Program Penyelenggaraan Urusan Pemerintahan Umum	313.895.000
	6. Program Pengembangan dan Pembangunan Wilayah	6. Program Pembinaan Dan Pengawasan Pemerintahan Desa	2.793.021.950
10. Kecamatan Tasikmadu	1. Pelayanan Administrasi Perkantoran	1. Program Penunjang Urusan Pemerintahan Daerah Kabupaten/Kota	2.302.018.000
	2. Peningkatan Sarana dan Prasarana Aparatur	2. Program Penyelenggaraan Pemerintahan Dan Pelayanan Publik	5.400.000
	3. Peningkatan Kapasitas Sumber Daya Aparatur	3. Program Pemberdayaan Masyarakat Desa Dan Kelurahan	15.000.000
	4. Peningkatan Pengembangan Sistem Pelaporan Capaian Kinerja dan Keuangan	4. Program Koordinasi Ketentraman Dan Ketertiban Umum	31.000.000
	5. Program Pengembangan dan Pembangunan Wilayah	5. Program Penyelenggaraan Urusan Pemerintahan Umum	20.000.000
		6. Program Pembinaan Dan Pengawasan Pemerintahan Desa	53.000.000
11. Kecamatan Jaten	1. Pelayanan Administrasi Perkantoran	1. Program Penunjang Urusan Pemerintahan Daerah Kabupaten/Kota	2.497.771.200
	2. Peningkatan Sarana dan Prasarana Aparatur	2. Program Penyelenggaraan Pemerintahan Dan Pelayanan Publik	3.012.800
	3. Peningkatan Kapasitas Sumber Daya Aparatur	3. Program Pemberdayaan Masyarakat Desa Dan Kelurahan	0
	4. Peningkatan Pengembangan	4. Program Koordinasi Ketentraman	0

PERANGKAT DAERAH	RPJMD Tahun 2018-2023	Permendagri 90/2019	Perkiraan Pendanaan
	Sistem Pelaporan Capaian Kinerja dan Keuangan	Dan Ketertiban Umum	
	5. Program Pengembangan dan Pembangunan Wilayah	5. Program Penyelenggaraan Urusan Pemerintahan Umum	23.719.200
		6. Program Pembinaan Dan Pengawasan Pemerintahan Desa	37.075.900
12. Kecamatan Colomadu	1. Pelayanan Administrasi Perkantoran	1. Program Penunjang Urusan Pemerintahan Daerah Kabupaten/Kota	2.940.913.000
	2. Peningkatan Sarana dan Prasarana Aparatur	2. Program Penyelenggaraan Pemerintahan Dan Pelayanan Publik	6.000.000
	3. Peningkatan Pengembangan Sistem Pelaporan Capaian Kinerja dan Keuangan	3. Program Pemberdayaan Masyarakat Desa Dan Kelurahan	12.600.000
	4. Program Pengembangan dan Pembangunan Wilayah	4. Program Koordinasi Ketentraman Dan Ketertiban Umum	28.000.000
		5. Program Penyelenggaraan Urusan Pemerintahan Umum	35.500.000
		6. Program Pembinaan Dan Pengawasan Pemerintahan Desa	8.000.000
13. Kecamatan Gondangrejo	1. Pelayanan Administrasi Perkantoran	1. Program Penunjang Urusan Pemerintahan Daerah Kabupaten/Kota	2.922.633.564
	2. Peningkatan Sarana dan Prasarana Aparatur	2. Program Penyelenggaraan Pemerintahan Dan Pelayanan Publik	5.105.436
	3. Peningkatan Pengembangan Sistem Pelaporan Capaian Kinerja dan Keuangan	3. Program Pemberdayaan Masyarakat Desa Dan Kelurahan	25.200.000
	4. Program Pengembangan dan Pembangunan Wilayah	4. Program Koordinasi Ketentraman Dan Ketertiban Umum	25.884.000
		5. Program Penyelenggaraan Urusan Pemerintahan Umum	9.792.000
		6. Program Pembinaan Dan Pengawasan Pemerintahan Desa	9.651.000
14. Kecamatan Mojogedang	1. Pelayanan Administrasi Perkantoran	1. Program Penunjang Urusan Pemerintahan Daerah Kabupaten/Kota	2.209.688.000
	2. Peningkatan Sarana dan Prasarana Aparatur	2. Program Penyelenggaraan Pemerintahan Dan Pelayanan Publik	8.400.000
	3. Peningkatan Kapasitas Sumber Daya Aparatur	3. Program Pemberdayaan Masyarakat Desa Dan Kelurahan	20.000.000
	4. Peningkatan Pengembangan Sistem Pelaporan Capaian Kinerja dan Keuangan	4. Program Koordinasi Ketentraman Dan Ketertiban Umum	34.500.000
	5. Program Pengembangan dan Pembangunan Wilayah	5. Program Penyelenggaraan Urusan Pemerintahan Umum	14.500.000
		6. Program Pembinaan Dan Pengawasan Pemerintahan Desa	19.855.000
15. Kecamatan Kebakkramat	1. Pelayanan Administrasi Perkantoran	1. Program Penunjang Urusan Pemerintahan Daerah Kabupaten/Kota	2.147.464.000
	2. Peningkatan Sarana dan Prasarana Aparatur	2. Program Penyelenggaraan Pemerintahan Dan Pelayanan Publik	3.000.000
	3. Peningkatan Pengembangan Sistem Pelaporan Capaian Kinerja dan Keuangan	3. Program Pemberdayaan Masyarakat Desa Dan Kelurahan	9.180.000
	4. Program Pengembangan dan Pembangunan Wilayah	4. Program Koordinasi Ketentraman Dan Ketertiban Umum	21.600.000
		5. Program Penyelenggaraan Urusan Pemerintahan Umum	10.200.000
		6. Program Pembinaan Dan Pengawasan Pemerintahan Desa	10.200.000
16. Kecamatan Kerjo	1. Pelayanan Administrasi Perkantoran	1. Program Penunjang Urusan Pemerintahan Daerah Kabupaten/Kota	2.468.99.000
	2. Peningkatan Sarana dan Prasarana Aparatur	2. Program Penyelenggaraan	3.142.200

PERANGKAT DAERAH	RPJMD Tahun 2018-2023	Permendagri 90/2019	Perkiraan Pendanaan
		Pemerintahan Dan Pelayanan Publik	
	3. Peningkatan Pengembangan Sistem Pelaporan Capaian Kinerja dan Keuangan	3. Program Pemberdayaan Masyarakat Desa Dan Kelurahan	17.002.200
	4. Program Pengembangan dan Pembangunan Wilayah	4. Program Koordinasi Ketentraman Dan Ketertiban Umum	34.400.000
		5. Program Penyelenggaraan Urusan Pemerintahan Umum	12.059.900
		6. Program Pembinaan Dan Pengawasan Pemerintahan Desa	12.706.700
17. Kecamatan Jenawi	1. Pelayanan Administrasi Perkantoran	1. Program Penunjang Urusan Pemerintahan Daerah Kabupaten/Kota	2.232.669.000
	2. Peningkatan Sarana dan Prasarana Aparatur	2. Program Penyelenggaraan Pemerintahan Dan Pelayanan Publik	4.478.100
	3. Peningkatan Kapasitas Sumber Daya Aparatur	3. Program Pemberdayaan Masyarakat Desa Dan Kelurahan	19.103.700
	4. Peningkatan Pengembangan Sistem Pelaporan Capaian Kinerja dan Keuangan	4. Program Koordinasi Ketentraman Dan Ketertiban Umum	35.374.200
	5. Program Pengembangan dan Pembangunan Wilayah	5. Program Penyelenggaraan Urusan Pemerintahan Umum	33.227.800
		6. Program Pembinaan Dan Pengawasan Pemerintahan Desa	14.382.200
		JUMLAH	72.971.964.000

Sumber : Baperlitbang 2020, diolah

5.1.8. Unsur Pemerintahan

a. Kesatuan Bangsa dan Politik

Diprioritaskan untuk menciptakan kondusifitas wilayah yang aman, dalam rangka mewujudkan pemerintahan yang akuntabel, transparan dan bersih

Tabel V.42.

Program dan Perkiraan Pendanaan Urusan Kesatuan Bangsa dan Politik Tahun 2021

RPJMD Tahun 2018-2023	Permendagri 90/2019	Perkiraan Pendanaan	Perangkat Daerah
1. Pelayanan Administrasi Perkantoran	1. Program Penunjang Urusan Pemerintahan Daerah Kabupaten/Kota	3.619.273.880	BAKESBANGPOL
2. Peningkatan Sarana dan Prasarana Aparatur	2. Program Penguatan Ideologi Pancasila Dan Karakter Kebangsaan	385.000.000	BAKESBANGPOL
3. Program peningkatan disiplin aparatur	3. Program Peningkatan Peran Partai Politik Dan Lembaga Pendidikan Melalui Pendidikan Politik Dan Pengembangan Etika Serta Budaya Politik	1.520.000.000	BAKESBANGPOL
4. Program Peningkatan Kapasitas Sumber Daya Aparatur	4. Program Pemberdayaan Dan Pengawasan Organisasi Kemasyarakatan	5.865.000.000	BAKESBANGPOL
5. Program peningkatan pengembangan sistem pelaporan capaian kinerja dan keuangan	5. Program Pembinaan Dan Pengembangan Ketahanan Ekonomi, Sosial, Dan Budaya	1.287.000.000	BAKESBANGPOL
6. Program Penguatan Ideologi dan Ketahanan Bangsa	6. Program Peningkatan Kewaspadaan Nasional Dan Peningkatan Kualitas Dan Fasilitasi Penanganan Konflik Sosial	600.000.000	BAKESBANGPOL
7. Program Penguatan Kewaspadaan Daerah			BAKESBANGPOL

dan Ketahanan Masyarakat			
8. Program Penguatan Politik Dalam Negeri dan Kemasyarakatan			BAKESBANGPOL
	JUMLAH	13.276.273.880	

Sumber : BAKESBANGPOL, 2020 diolah

5.2. Rencana Pendanaan Tahun 2021

Memperhatikan hasil perhitungan kemampuan pendanaan Tahun 2021 pada Bab III sebesar Rp. 2.116.708.785.000. Dana tersebut akan digunakan untuk melaksanakan program dan kegiatan, yang dilaksanakan Perangkat Daerah di Tahun 2021. Dana tersebut harus dikurangi untuk belanja wajib yang menjadi keharusan bagi setiap Pemerintah Kabupaten Karanganyar Tahun 2021 (Proyeksi Kapasitas Riil Kemampuan Keuangan Daerah) sebagaimana tabel berikut :

Tabel V.43.
Proyeksi Kapasitas Riil Kemampuan Keuangan Daerah Untuk mendanai Pembangunan Daerah Tahun 2021

No	URAIAN	Jumlah
1	PENDAPATAN	2.135.743.095.880
2	Pencairan Dana Cadangan (sesuai Perda)	
3.	Sisa Lebih Riil Perhitungan Anggaran untuk Menutup Defisit Anggaran	50.000.000.000
4.	Penerimaan Pinjaman Daerah	
	Total Kemampuan Pendanaan 2021	2.185.743.095.880
	Dikurangi	997.758.026.250
1.	Gaji Pegawai	957.758.026.250
2.	Pembayaran Pokok Hutang dan Bunga Pinjaman	30.000.000.000
3.	Penyertaan Modal (investasi) Pemerintah Daerah pada BUMD	10.000.000.000
	Kapasitas Riil	1.187.985.069.630

Sumber : Baperlitbang 2020, diolah

Dari total kapasitas riil sebesar **Rp. 1.187.985.069.630,-** wajib dibelanjakan untuk belanja lainnya seperti :

- 1) Kegiatan Dana Alokasi Khusus (DAK) tahun 2021;
- 2) Kegiatan Bagi Hasil Pajak Retribusi Desa (10%);
- 3) Kegiatan Alokasi Dana Desa;
- 4) Kegiatan Dana Desa (10%) dana Perimbangan tidak termasuk DAK;
- 5) Kegiatan BLUD RSUD dan Puskesmas (JKN);
- 6) Kegiatan Dana Kelurahan (sebesar minimal sama dengan ADD terkecil kali 12 kelurahan), dll.

Membandingkan kapasitas riil kemampuan dana dan usulan program kegiatan Perangkat Daerah, sehingga diperoleh program kegiatan

yang tepat sasaran dan sesuai kemampuan pendanaan Tahun 2021. Rencana program dan kegiatan prioritas pembangunan daerah tahun 2021 serta pendanaannya sebagaimana terlampir dalam dokumen ini.

BAB VI

KINERJA PENYELENGGARAAN PEMERINTAHAN DAERAH

Kinerja Penyelenggaraan Pemerintahan Daerah adalah capaian atas penyelenggaraan urusan pemerintahan daerah yang diukur dari masukan, proses, keluaran, hasil, manfaat, dan/atau dampak. **Indikator Kinerja** adalah alat ukur spesifik secara kuantitatif dan/atau kualitatif yang terdiri dari unsur masukan, proses, keluaran, hasil, manfaat, dan/atau dampak yang menggambarkan tingkat capaian kinerja suatu kegiatan. **Indikator Kinerja Kunci (IKK)** adalah indikator kinerja utama yang mencerminkan keberhasilan penyelenggaraan suatu urusan pemerintahan.

Instansi pemerintah dalam melaksanakan analisis dan evaluasi kinerja harus memperhatikan capaian indikator kinerja utama untuk melengkapi informasi yang dihasilkan dalam pengukuran kinerja dan digunakan untuk perbaikan kinerja dan peningkatan akuntabilitas kinerja. Analisis dan evaluasi tersebut perlu dilakukan secara berkala dan sederhana dengan meneliti fakta-fakta yang ada, baik berupa kendala, hambatan, maupun informasi lainnya. Indikator kinerja utama sebagai patokan keberhasilan dari tujuan dan sasaran strategis organisasi perlu disusun, di antaranya untuk mengetahui tingkat efisiensi dan efektivitas kerja suatu instansi pemerintah.

Penetapan Indikator Kinerja Pemerintah Daerah Kabupaten Karanganyar disusun untuk memberikan pedoman atau panduan pencapaian kinerja tahunan yang ditetapkan menjadi Indikator Kinerja Utama yang akan dicapai Pemerintah Daerah dan Indikator Kinerja Kunci (IKK) yang akan dicapai oleh instansi pemerintah yang menjalankan fungsi pemerintahan. Oleh karena itu diperlukan adanya koordinasi yang baik didalam tubuh instansi tersebut sehingga Penyusunan Indikator Kinerja Utama di lingkungan Pemerintah Daerah dapat dicapai.

Adapun matrik Indikator Kinerja Utama dan Indikator Kinerja Kunci (IKK) untuk Pemerintah Kabupaten Karanganyar pada Tahun 2021 sebagaimana Tabel VI.1 dan Tabel VI.2

Tabel VI.1
Indikator Kinerja Utama (IKU) Penyelenggaraan Pemerintahan
Kabupaten Karanganyar Tahun 2021

No	Tujuan dan Sasaran	Indikator Kinerja Utama	Satuan	Target 2021
1	2	3	4	5
1.1.	Mewujudkan kualitas pembangunan infra struktur yang memadai dan berwawasan lingkungan	Rasio konektivitas	rasio	30,33
		Indek Kualitas Lingkungan Hidup	Indeks	62,49
1.1.1.	Menurunnya angka kecelakaan lalu lintas	1) Penurunan Angka Kecelakaan	rasio	12
1.1.2.	Meningkatnya kualitas lingkungan hidup	2) Indek Kualitas Lingkungan Hidup	Indeks	62,49
		3) Persentase kawasan kumuh	%	6
1.1.3.	Meningkatnya Mitigasi dan Penanganan Bencana	4) Persentase Berkurangnya korban bencana alam	%	0,06
2.1	Meningkatnya Produktivitas Ekonomi dan Daya Saing Daerah	Tingkat Pertumbuhan ekonomi	%	2-3
		Tingkat inflasi	%	3,5 -3
		PDRB Perkapita	Ribu/th/org	28.556
		Tingkat Pengangguran Terbuka	%	2,68
2.1.1.	Meningkatnya produktivitas di sektor pertanian dan perikanan	5) Kontribusi sektor Pertanian, kehutanan dan perikanan dalam PDRB	%	15,01
		6) Skor Pola Pangan harapan	Skor	89
2.1.2.	Meningkatnya produktivitas sektor Akomodasi dan Makan Minum dalam PDRB	7) Kontribusi sektor Akomodasi dan Makan Minum dalam PDRB	%	5,1
2.1.3.	Meningkatnya produktivitas sektor perdagangan	8) Pertumbuhan PDRB Sektor Perdagangan	%	11,56
2.1.4.	Meningkatnya produktivitas sektor industri pengolahan	9) Pertumbuhan PDRB sektor industri pengolahan	%	47,14
2.1.5.	Meningkatnya nilai investasi daerah	10) Persentase Pertumbuhan Nilai Investasi/ Investor	%	1,80
2.1.6.	Meningkatnya tingkat partisipasi angkatan kerja (TPAK)	11) TPAK	%	71,44
3.1.	Terwujudnya SDM yang berkualitas dan berdaya saing tinggi	Indeks Pembangunan Manusia (IPM)	Indeks	75,84
3.1.1.	Meningkatnya kualitas pendidikan	12) Harapan lama Sekolah	Tahun	13,74
		13) Rata-rata Lama Sekolah	Tahun	8,70
3.1.2.	Meningkatnya derajat kesehatan masyarakat	14) Usia harapan Hidup	Tahun	77,82
4.1	Terwujudnya pemerataan antar desa	Indeks Desa Membangun (IDM)	indek	0,6446
4.1.1.	Meningkatnya kemajuan dan kemandirian desa	15) Indeks Ketahanan Sosial	indek	0,648
		16) Indeks Ketahanan Ekonomi	Indek	0,598
		17) Indeks Ketahanan Lingkungan	indek	0,688
5.1	Terwujudnya masyarakat yang religius, berbudaya, berprestasi, dan kesetaraan gender	Nilai Kabupaten Peduli HAM	Nilai	79,41
		Indeks Pembangunan Kebudayaan	Indeks	79
		Prestasi Pemuda dan Olah Raga	Jumlah	30
		Angka kemiskinan	%	8,92-9,55
		IPG (Indeks Pembangunan Gender)	indeks	97,25
5.1.1.	Meningkatnya kualitas keagamaan dalam keberagaman	18) Penurunan kasus gangguan keamanan, ketertiban, dan kenyamanan	Kasus	130
		19) Persentase Tertangani nya kasus pelanggaran perda	%	88
		20) Persentase pengendalian kasus Konflik SARA (tidak ada kasus)	%	0
5.1.2.	Meningkatnya pelestarian dan pengelolaan kebudayaan	21) Persentase benda, situs dan kawasan cagar budaya yang dilestarikan	%	88,5

No	Tujuan dan Sasaran	Indikator Kinerja Utama	Satuan	Target 2021
1	2	3	4	5
		22) Persentase kelompok seni budaya yang aktif	%	13,45
5.1.3.	Meningkatnya prestasi pemuda dan olah raga	23) Jumlah Prestasi Pemuda di regional/ nasional/ internasional	Unit	20
		24) Jumlah Prestasi Olah Raga di regional / nasional/ internasional	Unit	30
5.1.4.	Meningkatnya kesejahteraan sosial	25) Pengeluaran Perkapita	(Rp.juta)	13,35
		26) Persentase Penanganan PMKS	%	2,00
5.1.5.	Meningkatnya kualitas pembangunan gender, dan perlindungan anak	27) Indeks Pemberdayaan Gender (IDG)	Indeks	74,71
		28) Kabupaten Layak Anak	Skor	762
5.2	Terwujudnya, tata kelola pemerintahan yang baik	Indeks Reformasi Birokrasi	Indeks	65
5.2.1.	Meningkatnya pemerintahan yang akuntabel, efisien dan efektif serta pelayanan yang berkualitas	29) Indeks SPBE	Indeks	2,69
		30) Nilai SAKIP	nilai	70
		31) Laporan Keuangan Pemerintah Daerah	Opini	WTP
		32) Indeks profesionalitas Pegawai (IPP) / ASN	Indeks	82,67
		33) IKM Kabupaten	%	80,43
		34) Maturitas SPIP	Level	3
		35) Indeks Arsip	Indeks	81

Sumber : RPJMD Kab. Karanganyar Tahun 2018-2023

Indikator kunci merupakan alat ukur kinerja penyelenggaraan pemerintahan daerah untuk menunjukkan keberhasilan suatu visi dan misi dalam penyelesaian isu strategis yang ada selama kurun waktu 5 tahun, indikator kunci meliputi 3 (tiga) aspek, yaitu:

I. Aspek kesejahteraan masyarakat yang terdiri dari:

1. Fokus kesejahteraan dan pemerataan ekonomi analisis kinerja atas fokus kesejahteraan dan pemerataan ekonomi dilakukan terhadap indikator yang mempengaruhi kesejahteraan dan pemerataan ekonomi,
2. Fokus kesejahteraan sosial analisis kinerja atas fokus kesejahteraan sosial dilakukan terhadap indikator angka melek huruf, angka rata-rata lama sekolah, angka partisipasi kasar, angka pendidikan yang ditamatkan, angka partisipasi murni, angka kelangsungan hidup bayi, angka usia harapan hidup dan rasio penduduk yang bekerja,
3. Fokus seni budaya dan olahraga analisis kinerja atas seni budaya dan olahraga dilakukan terhadap indikator-indikator yang berhubungan dengan seni budaya dan olahraga.

- II. Aspek pelayanan umum terdiri dari:
1. Fokus layanan urusan pemerintahan wajib analisis kinerja atas layanan urusan wajib dilakukan terhadap indikator-indikator kinerja penyelenggaraan urusan wajib pemerintahan daerah.
 2. Fokus layanan urusan pemerintahan pilihan analisis kinerja atas layanan urusan pilihan dilakukan terhadap indikator-indikator kinerja penyelenggaraan urusan pilihan pemerintahan daerah.
- III. Aspek daya saing daerah merupakan indikator untuk mengukur kemampuan daerah terutama :
1. Fokus kemampuan ekonomi daerah analisis kinerja atas aspek kemampuan ekonomi daerah dilakukan terhadap indikator pengeluaran konsumsi rumah tangga per kapita, pengeluaran konsumsi non pangan per kapita, produktivitas total daerah, dan nilai tukar petani.
 2. Fokus fasilitas wilayah/infrastruktur analisis kinerja atas fasilitas wilayah/infrastruktur.
 3. Fokus iklim berinvestasi analisis kinerja atas iklim berinvestasi.

Sedangkan Tabel penetapan Indikator Kinerja Daerah terhadap Capaian Kinerja Penyelenggaraan Urusan Pemerintahan Kabupaten Karanganyar sebagaimana tertuang pada Tabel VI.2.

Terkait target capaian indikator tersebut, jika memperhatikan kondisi global, nasional dan regional di tahun 2020, diperkirakan ada beberapa indikator yang tidak tercapai. Terutamanya indikator kinerja yang terdampak langsung oleh adanya pandemi virus corona-19 (Covid-19) seperti misalnya angka kemiskinan, pertumbuhan ekonomi, kondisi infrastruktur, nilai investasi, pendapatan perkapita dan lainnya. Perubahan target capaian indikator kinerja akan dilakukan perbaikan dan atau perubahan pada saat penyusunan RKPD Perubahan 2021, setelah memperhatikan hasil evaluasi di tahun 2020 dan perkembangan keadaan pada semester I Tahun 2021.

Tabel VI.2.

Penetapan Capaian Indikator Kinerja Penyelenggaraan Urusan Pemerintahan

NO	BIDANG URUSAN/INDIKATOR	Satuan	Target	OPD Pengampu
1	2	3	4	5
A.	ASPEK KESEJAHTERAAN MASYARAKAT			
1.	Indeks Pembangunan Manusia	Nilai	77,52	Baperlitbang
2.	Harapan lama sekolah	Tahun	13,74	Disdikbud
3.	Rata - rata lama sekolah	Tahun	8,7	Disdikbud

NO	BIDANG URUSAN/INDIKATOR	Satuan	Target	OPD Pengampu
1	2	3	4	5
4.	Angka Harapan Hidup	Tahun	77,32	Dinkes
5.	Tingkat Pertumbuhan Ekonomi	%	5,9	Baperlitbang
6.	PDRB per kapita	Juta/th/ org	28.556	Baperlitbang
7.	Angka kemiskinan	%	8,51-8,92	Baperlitbang
8.	Tingkat Pengangguran Terbuka	%	2,90-3,10	Baperlitbang
9.	PDRB ADHK	Rp. 000	29.465.952	Baperlitbang
10.	PDRB ADHB	Rp. 000	39.380.396	Baperlitbang
B.	ASPEK PELAYANAN UMUM			
B.I.	Layanan Urusan Wajib Dasar			
B.I.1	Pendidikan			
1.	Persentase Pemenuhan sarana prasarana PNF	%	100	Disdikbud
2.	Persentase Pendidik dan tenaga kependidikan yang bersertifikasi	%	88	Disdikbud
3.	Persentase sekolah yang menerapkan SOP pelayanan pendidikan	%	88	Disdikbud
4.	Persentase anak usia 4-6 tahun yang terlayani pendidikan	%	82	Disdikbud
1.	Angka Partisipasi Kasar (APK) SD/MI/Paket A	%	100	Disdikbud
2.	Angka Partisipasi Kasar (APK) SMP/MTs/Paket B	%	100	Disdikbud
3.	Angka Partisipasi Murni (APM) SD/MI/Paket A	%	99,85	Disdikbud
4.	Angka Partisipasi Murni (APM) SMP/MTs/Paket B	%	75	Disdikbud
5.	Angka Putus Sekolah (APS) SD/MI	%	0,05	Disdikbud
6.	Angka Putus Sekolah (APS) SMP/MTs	%	0,12	Disdikbud
7.	Sekolah pendidikan SD/MI kondisi bangunan baik	%	79,5	Disdikbud
8.	Sekolah pendidikan SMP/MTs kondisi bangunan baik	%	81	Disdikbud
B.I.2	Kesehatan			
1.	Cakupan Fasilitas pelayanan kesehatan berizin yang memenuhi kompetensi dan kewenangan sesuai standar	%	35	Dinkes
2.	Nilai IKS Kabupaten	%	0,6	Dinkes
3.	Cakupan Ibu resiko tinggi kebidanan yang ditangani	%	100	Dinkes
4.	Persentase komplikasi kebidanan	%	93	Dinkes
5.	Angka kesakitan bayi	%	67	Dinkes
6.	Angka kesakitan lansia	%	47	Dinkes
7.	Angka kesakitan anak balita	%	47	Dinkes
8.	Persentase kadarzi	%	85	Dinkes
9.	Persentase stunting	%	<22	Dinkes
10.	Persentase Desa STBM	%	57	Dinkes
11.	Persentase Rumah Tangga Sehat	%	90	Dinkes
12.	Persentase Desa siaga aktif mandiri	desa	30	Dinkes
13.	Persentase fasilitasi pelayanan kesehatan yang terakreditasi minimal utama	%	40	Dinkes
14.	Prevalensi HIV	<0,5 per 1000 pddk	<1	Dinkes
15.	Persentase Success rate (SR) TBC	%	90	Dinkes
16.	AFP Rate	3,5 per 100.000 pddk	>= 2	Dinkes
17.	Discarded Campak	2,33 per 100.000 pddk	>= 2	Dinkes
B.I.3	Pekerjaan Umum dan Penataan Ruang			
1.	Persentase panjang jalan kabupaten dalam kondisi baik	%	75	DPUPR
2.	Persentase panjang talud dalam kondisi baik	%	45	DPUPR
3.	Persentase irigasi kabupaten dalam kondisi baik	%	75	DPUPR
4.	Persentase penduduk yang terlayani infrastruktur bidang keciptakaryaan yang dibangun pemerintah	%	86	DPUPR
5.	Persentase meningkatnya jumlah permohonan perijinan pemanfaatan ruang yang sesuai peraturan	%	82	DPUPR
6.	Persentase panjang drainase kabupaten dalam kondisi baik	%	45	DPUPR

NO	BIDANG URUSAN/INDIKATOR	Satuan	Target	OPD Pengampu
1	2	3	4	5
B.I.4	Perumahan Rakyat dan Kawasan Pemukiman			
1.	Persentase lingkungan pemukiman kumuh	%	9	DPUPR
2.	Rasio tempat pemakaman umum per satuan penduduk	Rasio	862	DPUPR
3.	Persentase PSU perumahan yang telah bersertifikat	%	7	DPUPR
B.I.5	Ketentraman, Ketertiban Umum, dan Perlindungan Masyarakat			
1.	Persentase pelayanan informasi rawan bencana	%	100	BPBD
2.	Persentase korban bencana yang menerima bantuan sosial selama masa tanggap darurat	%	100	BPBD
1.	Persentase korban bencana yang dievakuasi dengan menggunakan sarana prasarana tanggap darurat lengkap	%	100	BPBD
2.	Persentase cakupan daerah bencana yang ditangani melalui rehabilitasi dan rekonstruksi	%	93	BPBD
3.	Persentase cakupan wilayah penguatan ideologi dan ketahanan bangsa	%	55	Bakesbangpol
4.	Persentase cakupan wilayah penguatan kewaspadaan daerah dan ketahanan masyarakat	%	55	Bakesbangpol
5.	Persentase cakupan wilayah peningkatan partisipasi masyarakat dalam penguatan berdemokrasi	%	55	Bakesbangpol
6.	Persentase warga negara yang mendapat pelayanan akibat dari penegakkan perda	%	83	Satpol PP
7.	Persentase patroli siaga ketertiban umum dan ketenteraman masyarakat	%	100	Satpol PP
8.	Rasio Linmas terhadap jumlah penduduk	rasio	4	Satpol PP
9.	Rasio WMK terhadap luas wilayah	rasio	1	Satpol PP
	Jumlah Sattakar (Satuan relawan kebakaran / Balakar (Barisan Relawan Kebakaran) yang dibentuk	Angka	40	Satpol PP
B.I.6	Sosial			
1.	Persentase KK Miskin yang terpenuhi kebutuhan dasarnya	%	100	Dinsos
2.	Persentase Lanjut Usia Terlantar yang terpenuhi kebutuhan dasarnya di luar panti	%	100	Dinsos
3.	Meningkatnya pelayanan terhadap anak terlantar yang mengalami masalah kesejahteraan sosial	%	100	Dinsos
4.	Persentase Penyandang Disabilitas yang terpenuhi kebutuhan dasarnya di luar panti	%	100	Dinsos
5.	Persentase pembinaan kepada lembaga kesejahteraan sosial, panti asuhan, organisasi sosial	%	100	Dinsos
6.	Persentase penanganan timbulnya penyandang penyakit sosial	%	100	Dinsos
7.	Persentase gelandangan dan pengemis yang terpenuhi kebutuhan dasarnya di luar panti	%	100	Dinsos
8.	Persentase PSKS yang berperan aktif dalam penyelenggaraan kesejahteraan sosial	%	96,88	Dinsos
9.	Persentase korban bencana alam yang terpenuhi kebutuhan dasarnya pada saat tanggap darurat	%	100	BPBD
B.II	Layanan Urusan Wajib Non Dasar			
B.II.1	Tenaga Kerja			
1.	Persentase cslon tenaga kerja yang dilatih	%	80,46	Disdagnakerkop UKM
2.	Persentase Calon tenaga kerja yang diterima kerja	%	86,63	Disdagnakerkop UKM
3.	Persentase perselisihan hubungan industrial mediasi	%	100	Disdagnakerkop UKM
B.II.2	Pemberdayaan Perempuan dan Perlindungan Anak			
1.	Persentase partisipasi perempuan di lembaga pemerintah	%	10	DP3APPKB
2.	Proporsi kursi yang diduduki perempuan di DPR	%	9	DP3APPKB
3.	Rasio Kekerasan Terhadap Anak dan Perempuan	Per 100.000 org	8,22	DP3APPKB

NO	BIDANG URUSAN/INDIKATOR	Satuan	Target	OPD Pengampu
1	2	3	4	5
B.II.3	Pangan			
1.	Ketersediaan pangan utama	ton	529.440,69	DISPERTAN
2.	Ketersediaan energi perkapita	Kkal/org	1.907	DISPERTAN
3.	Ketersediaan protein perkapita	%	59	DISPERTAN
B.II.4	Pertanahan			
1.	Persentase luas lahan bersertifikat	%	7	SETDA
B.II.5	Lingkungan Hidup			
1.	Persentase penanganan sampah	%	71	DLH
2.	Persentase cakupan pengelolaan ruang terbuka hijau (RTH) perkotaan	%	35,44	DLH
3.	Jumlah parameter uji kualitas lingkungan yang terakreditasi	parameter	18	DLH
4.	Persentase kegiatan/usaha yang taat terhadap peraturan perundang-undangan	%	85	DLH
5.	Persentase peningkatan kualitas dan akses informasi sumberdaya alam dan lingkungan hidup	%	80	DLH
B.II.6	Administrasi Kependudukan dan Pencatatan Sipil			
1.	Persentase penduduk yang memiliki kelengkapan dokumen kependudukan dan pencatatan sipil	%	77,50	Disdukcapil
2.	Cakupan penerbitan Kartu Keluarga	%	82	Disdukcapil
3.	Cakupan penerbitan KTP elektronik	%	96,5	Disdukcapil
4.	Cakupan penerbitan Akte kelahiran penduduk usia anak	%	93	Disdukcapil
5.	Cakupan penerbitan Akte Kematian	%	60	Disdukcapil
6.	Cakupan penerbitan KIA	%	22,5	Disdukcapil
7.	Cakupan penerbitan Validasi Data base penduduk	%	89	Disdukcapil
B.II.7	Pemberdayaan Masyarakat Desa			
1.	Persentase peningkatan Kapasitas Aparatur Pemerintahan Desa dan Kelurahan	%	100	Dispermas des
2.	Persentase Desa dan Kelurahan dalam kategori berkembang	%	3	Dispermas des
3.	Persentase Lembaga ekonomi masyarakat (LEM) aktif	%	64	Dispermas des
4.	Persentase desa yang melakukan kerjasama	%	80	Dispermas des
5.	Tingkat pembentukan kawasan perdesaan	%	40	Dispermas des
6.	Persentase keswadayaan masyarakat untuk pembangunan tingkat desa	%	11	Dispermas des
B.II.8	Pengendalian Penduduk dan Keluarga Sejahtera			
1.	Persentase peningkatan peserta KB MKJP	%	7,5	DP3APPKB
2.	Persentase pemakaian kontrasepsi (CPR)	%	75,25	DP3APPKB
3.	Persentase Keluarga Pra Sejahtera)	%	20,64	DP3APPKB
B.II.9	Perhubungan			
1.	Persentase terminal Tipe C sesuai standar	%	30	Dishub
2.	Persentase Pemasangan Rambu-rambu	%	77	Dishub
3.	Persentase capaian PAD dari parkir tepi jalan kab	%	148	Dishub
4.	Jumlah orang melalui dermaga/bandara/ terminal per tahun	angka	2.100.000	Dishub
5.	Persentase kepemilikan KIR angkutan umum	%	64	Dishub
6.	Persentase kendaraan pribadi yang memenuhi ambang batas emisi gas buang	%	2	Dishub
B.II.10	Komunikasi dan Informatika			
1.	Keterbukaan Informasi Publik	Nilai	78,6	Diskominfo
2.	Persentase website perangkat daerah yang terupdate	%	85,71	Diskominfo
3.	Persentase KIM Aktif	%	76,47	Diskominfo
4.	Persentase Media Massa yang bekerjasama dengan Diskominfo pemkab	%	60	Diskominfo
5.	Persentase Layanan Pemerintah yang berbasis elektronik	%	60	Diskominfo

NO	BIDANG URUSAN/INDIKATOR	Satuan	Target	OPD Pengampu
1	2	3	4	5
6.	Persentase aplikasi perangkat daerah yang telah terintegrasi	%	40	Diskominfo
B.II.11	Koperasi, Usaha kecil, dan Menengah			
1.	Persentase Koperasi Aktif	%		Disdagnakerkop UKM
2.	Jumlah UKM non BPR/LKM aktif	unit	18.044	Disdagnakerkop UKM
B.II.12	Penanaman Modal			
1.	Persentase peningkatan jumlah investor	%	12	DPMPPTSP
2.	Nilai investasi	Rp. (trilyun)	23,163	DPMPPTSP
3.	Persentase pelayanan perijinan pemerintahan dan pembangunan yang dikeluarkan	%	100	DPMPPTSP
4.	Persentase pelayanan perijinan perekonomian dan kesejahteraan rakyat yang dikeluarkan	%	100	DPMPPTSP
5.	Persentase peningkatan jumlah industri kecil dan menengah baru	%	9,47	
B.II.13	Kepemudaan dan Olah Raga			
1.	Persentase Meningkatnya Prestasi Pemuda	%	60	Disparpora
2.	Persentase cabang Olah Raga Yang Terbina	%	60	Disparpora
3.	Persentase Sarana Olah Raga Yang Memadai	%	60	Disparpora
B.II.14	Statistik			
1.	Cakupan pelayanan data statistik sektoral	%	87,5	Diskominfo
B.11.1	Persandian			
5				
1.	Persentase perangkat daerah yang sudah menggunakan sandi dalam komunikasi perangkat daerah	%	25	Diskominfo
B.II.16	Kebudayaan			
1.	Persentase pelestarian seni dan budaya	%	86	Disdikbud
2.	Persentase pelestarian Benda, Situs dan Kawasan Cagar Budaya	%	83	Disdikbud
3.	Persentase ragam budaya yang dikelola	%	79	Disdikbud
4.	Persentase kerjasama pengelolaan kekayaan budaya	%	83	Disdikbud
B.II.17	Perpustakaan			
1.	Persentase perpustakaan aktif	%	100	Disarpus
2.	Persentase koleksi perpustakaan sesuai dengan kebutuhan	%	100	Disarpus
3.	Persentase pustakawan, tenaga teknis, dan penilai yang memiliki sertifikat	%	100	Disarpus
4.	Persentase sarana prasarana perpustakaan sesuai standar	%	100	Disarpus
B.II.18	Kearsipan			
1.	Cakupan sarana prasarana arsip yang terpelihara	%	100	Disarpus
2.	Cakupan arsip daerah yang dilestarikan dan diselamatkan	%	100	Disarpus
B.III	Layanan Urusan Pilihan			
B.III.1	Kelautan dan Perikanan			
1.	Produksi Benih Ikan	Ekor	40.369.012	Dispertan
2.	Persentase produksi perikanan yang dipromosikan	%	75	Dispertan
3.	Persentase pembudidaya yang dibina	%	45	Dispertan
4.	Cakupan perairan umum yang direstocking	%	15	Dispertan
5.	Angka Kesakitan ternak besar	%	10	Dispertan
6.	Angka Kesakitan ternak kecil	%	18,40	Dispertan
7.	Angka Kesakitan Unggas	%	19	Dispertan
8.	Angka Kesakitan Aneka Ternak	%	19	Dispertan
9.	Persentase produksi peternakan ASUH	%	93,50	Dispertan
10.	Cakupan kelompok peternak yang dibina	%	80	Dispertan
11.	Cakupan pengusaha ternak yang dibina	%	75	Dispertan

NO	BIDANG URUSAN/INDIKATOR	Satuan	Target	OPD Pengampu
1	2	3	4	5
12.	Ketersediaan bibit ternak besar	dosis	12.000	Dispertan
B.III.2	Pariwisata			
1.	Peresentase kenaikan Kunjungan wisataan	%	80	Disparpora
2.	Peresentase meningkatnya destinasi pariwisata yang dikembangkan	%	80	Disparpora
3.	Peresentase meningkatnya destinasi pariwisata yang dikembangkan	%	80	Disparpora
B.III.3	Pertanian			
1.	Produksi tanaman pangan			Dispertan
	• Padi	ton	343.244	
	• Jagung	ton	22.398	
	• Kedelai	ton	1.634	
	• Kacang tanah	ton	2.204	
	• Ubi kayu	ton	77.100	
	• Ubi Jalar	ton	29.230	
	• Bawang putih	ton	17.287	
	• Cabai besar	ton	28.054	
	• Cabai rawit	ton	8.721	
2.	Produksi tanaman perkebunan			Dispertan
	• Kopi	ton	6,929	
	• Cengkeh	ton	121,327	
	• Kakao	ton	24,115	
	• Kelapa Dalam	ton	1.042,949	
	• Tembakau	ton	614,077	
	• Tebu	ton	5.181,410	
3.	Persentase sarana prasarana sesuai kebutuhan	%	100	Dispertan
4.	Persentase lahan pertanian terdampak bencana yang ditangani	%	100	Dispertan
5.	Persentase UPJA berkembang	%	50	Dispertan
6.	Cakupan binaan kelompok tani	%	60	Dispertan
7.	Persentase lembaga keuangan mikro yang berkembang	%	70	Dispertan
8.	Persentase sertifikasi pangan segar	%	5	Dispertan
B.III.4	Kehutanan			
	-	-	-	
B.III.5	Energi dan Sumber Daya Mineral			
	-	%	-	
B.III.6	Perdagangan			
1.	Persentase Sarana perdagangan yang memiliki informasi perdagangan	%	11,11	Disdagnakerkop UKM
2.	Persentase pasar rakyat memenuhi kriteria pasar sehat	%	45,02	Disdagnakerkop UKM
3.	Persentase PKL yang dibina dan ditata	%	37,31	Disdagnakerkop UKM
B.III.7	Perindustrian			
1.	Persentase pertumbuhan IKM	%	60	DPMPSTP
B.III.8	Transmigrasi			
1.	Persentase penempatan transmigrasi	%	100	Disdagnakerkop UKM
B.IV.	Penunjang Urusan			
B.IV.1	Administrasi Pemerintahan			
1.	Cakupan pelayanan administrasi perkantoran	%	93	Semua OPD
2.	Cakupan pelayanan sarana dan prasarana	%	93	Semua OPD
3.	Cakupan pelayanan peningkatan disiplin aparatur	%	98	Semua OPD
4.	Cakupan peningkatan kapasitas sumberdaya aparatur	%	98	Semua OPD
5.	Persentase tertib pelaporan capaian kinerja dan	%	94	Semua OPD

NO	BIDANG URUSAN/INDIKATOR	Satuan	Target	OPD Pengampu
1	2	3	4	5
	keuangan			
6.	Cakupan Persentase OPD yang nilai PMPRB-nya baik	%	70	Setda
7.	Cakupan Persentase OPD yang nilai SAKIP-nya baik	%	70	Setda
8.	Cakupan Persentase OPD yang nilai IKM-nya baik	%	70	Setda
9.	Indeks Kematangan organisasi daerah	%	34	Setda
10.	Predikat nilai EKPPD	klas	Sangat tinggi	Setda
11.	Cakupan penyelenggaraan pemerintahan desa	%	100	Dispermas des
12.	Cakupan penataan peranturan perundang-undangan dan fasilitasi permasalahan hukum	%	100	Setda
13.	Cakupan koordinasi perekonomian daerah	%	100	Setda
14.	Cakupan perumusan kebijakan, pembinaan, koordinasi, fasilitasi dan pengendalian bidang kesejahteraan rakyat	%	100	Setda
15.	Cakupan perumusan kebijakan, pembinaan, koordinasi, fasilitasi dan pengendalian bidang pemudaran olah raga	%	100	Setda
16.	Cakupan pengembangan wawasan kebangsaan	%	100	Setda
17.	Cakupan pengendalian dan evaluasi pembangunan daerah	%	100	Setda
18.	Cakupan fasilitasi pusat keunggulan pengadaan barang dan jasa	%	100	LPSE
19.	Cakupan pelayanan kedinasan	%	100	Setda
20.	Persentase lembaga kemasyarakatan yang aktif	%	100	Setda
21.	Persentase wilayah dalam keadaan kondusif	%	100	Setda
22.	Persentase wilayah tertib perda	%	100	Setda
23.	Persentase sarana prasarana wilayah dalam kondisi baik	%	100	Setda
24.	Persentase desa memiliki APBDes dan RKPDes	%	100	Dispermas des
25.	Persentase kehadiran dalam Musrenbang	%	93	Baperlitbang
26.	Persentase agenda kerja DPRD yang terealisasi	%	100	Setwan
27.	Persentase kegiatan DPRD yang dipublikasikan	%	100	Setwan
28.	Cakupan fasilitasi dan penyelenggaraan pemerintahan	%	100	Setda
B.IV.2	Pengawasan			
1.	Persentase tindak lanjut aduan masyarakat dan rekomendasi hasil pemeriksaan	%	7	Inspektorat
2.	Persentase hasil temuan pemeriksaan atas ketidakpatuhan terhadap perundang-undangan	%	20	Inspektorat
3.	Persentase tingkat kesadaran pelaporan kekayaan pejabat negara dan ASN	%	100	Inspektorat
4.	Persentase OPD yang telah menerapkan SPIP pada level terdefinisi	%	76	Inspektorat
5.	Persentase tindak lanjut dengan rekomendasi	%	94	Inspektorat
6.	Persentase jumlah aduan yang ditindaklanjuti	%	100	Inspektorat
7.	Hasil audit BPK	opini	WTP	Inspektorat
8.	Persentase APIP yang mendapatkan sertifikat mengikuti pendidikan dan latihan pengembangan profesi	%	48	Inspektorat
9.	Persentase kesesuaian kegiatan pengawasan dengan PKPT	%	100	Inspektorat
B.IV.3	Perencanaan Pembangunan			
1.	Capaian program perencanaan pembangunan daerah	%	91,5	Baperlitbang
2.	Capaian program yang memenuhi target indikator bidang ekonomi	%	91,5	Baperlitbang
3.	Capaian program yang memenuhi target indikator bidang sosial budaya	%	91,5	Baperlitbang
4.	Capaian program yang memenuhi target indikator bidang prasarana wilayah	%	91,5	Baperlitbang
5.	Cakupan pengembangan sistem data dan informasi		100	Baperlitbang

NO	BIDANG URUSAN/INDIKATOR	Satuan	Target	OPD Pengampu
1	2	3	4	5
	terintegrasi			
B.IV.4	Keuangan			
1.	Persentase tindak lanjut temuan BPK terhadap laporan keuangan pemerintah (OPD)	%	100	BKD
2.	Persentase Aset Daerah yang dikelola dengan baik	%	100	BKD
3.	Persentase ketepatan penyusunan anggaran	%	100	BKD
B.IV.5	Kepegawaian			
1.	Persentase terintegrasinya SIMPEG dengan data kepegawaian OPD	%	50	BKPSDM
2.	Persentase penempatan ASN sesuai kompetensi	%	94	BKPSDM
3.	Persentase ketepatan waktu kenaikan pangkat	%	100	BKPSDM
4.	Persentase penanganan kasus kepegawaian	%	100	BKPSDM
B.IV.6	Pendidikan dan Pelatihan			
1.	Persentase ASN yang telah mengikuti pendidikan dan pelatihan struktural	%	48,8	BKPSDM
2.	Persentase ASN yang telah mengikuti pendidikan dan pelatihan formal	%	0,07	BKPSDM
B.IV.7	Penelitian dan Pengembangan			
1.	Capaian fasilitasi bidang pengembangan dan penelitian daerah	%	100%	Baperlitbang
C.	ASPEK DAYA SAING DAERAH			
1.	Pengeluaran Perkapita	Juta/th/ org	13,35	SETDA
2.	Indeks Reformasi Birokrasi	Nilai	65	SETDA
3.	Indeks Sistem Pemerintahan Berbasis Elektronik (SPBE)	Nilai	2,69	SETDA
4.	Angka kriminalitas	%	0,014	Polres
5.	Persentase Pertumbuhan Nilai investasi	%	1,8	DPMPTSP
6.	Persentase infrastruktur dalam kondisi mantap	%	100	DPUPR
7.	Indeks Kualitas Lingkungan Hidup	Nilai	67,02	DLH
8.	Indeks Ketahanan Daerah dalam Pengurangan Resiko Bencana	Nilai	3,56	BPBD

Sumber : RPJMD dan Renstra OPD Kab. Karanganyar Tahun 2018-2023,

BAB VII PENUTUP

RKPD Tahun 2021 akan digunakan sebagai dasar dalam penyusunan Kebijakan Umum Anggaran Pendapatan dan Belanja Daerah (KUA) Tahun Anggaran 2021 serta Prioritas dan Plafon Anggaran Sementara APBD (PPAS APBD) Tahun 2021, yang akan menjadi pedoman untuk menyusun Rancangan APBD Tahun 2021.

Kaidah pelaksanaan dokumen RKPD Tahun 2021 adalah sebagai berikut:

1. Perangkat Daerah (PD) dan seluruh *stakeholders* pembangunan, termasuk marga masyarakat dan dunia usaha turut berperan serta melaksanakan program dan kegiatan dalam RKPD Tahun 2021 dengan sebaik-baiknya;
2. Dalam upaya sinkronisasi dan sinergisitas pelaksanaan program dan kegiatan, yang bersumber dari APBD Kabupaten Karanganyar, APBD Propinsi Jawa Tengah, dan atau APBN/BLN semua Perangkat Daerah (PD) harus membuat Rencana Kerja Perangkat Daerah (RENJA PD) Tahun 2021;
3. Masyarakat dan dunia usaha (swasta) dapat berperan serta dalam pembangunan yang direncanakan melalui program dan kegiatan pembangunan daerah. Masyarakat diharapkan dapat membantu dalam melakukan pengawasan pelaksanaan kebijakan dan program/kegiatan pembangunan di Kabupaten Karanganyar;
4. Dalam rangka meningkatkan efektivitas dan efisiensi pelaksanaan RKPD Tahun 2021, Badan Perencanaan Penelitian dan Pengembangan (BAPERLITBANG) Kabupaten Karanganyar melakukan pemantauan dan menganalisa terhadap penjabaran, sinergisitas, dan konsistensi RKPD Tahun 2021 ke dalam Rencana Kerja Perangkat Daerah (Renja-PD) Tahun 2021 yang memuat prioritas dan pagu indikatif Perangkat Daerah Tahun 2021.

BUPATI KARANGANYAR,

TTD

JULIYATMONO



**Program dan Kegiatan Perangkat Daerah
Kabupaten Karanganyar
Tahun 2021**

Unit Organisasi : 1.01.2.22.0.00.02.0000 Dinas Pendidikan dan Kebudayaan

Sub Unit Organisasi : 1.01.2.22.0.00.02.0000 Dinas Pendidikan dan Kebudayaan

Kode	Urusan/ Bidang Urusan Pemerintahan Daerah Dan Program/ Kegiatan				Indikator Kinerja			Rencana Tahun 2021				Catatan Penting		
					Capaian Program	Keluaran Sub Kegiatan	Hasil Kegiatan	Lokasi Output Kegiatan	Target Capaian Kinerja				Pagu Indikatif (Rp.)	Sumber Dana
									Program	Keluaran Sub Kegiatan	Hasil Kegiatan			
1					URUSAN PEMERINTAHAN WAJIB YANG BERKAITAN DENGAN PELAYANAN DASAR									
1	1				URUSAN PEMERINTAHAN BIDANG PENDIDIKAN							788,252,903,000		
1	1	1			PROGRAM PENUNJANG URUSAN PEMERINTAHAN DAERAH							637,552,949,000		
1	01	001	2.01		Perencanaan, Penganggaran, dan Evaluasi Kinerja Perangkat Daerah							1,015,000,000		
1	1	1	2.01	1	Penyusunan Dokumen Perencanaan Perangkat Daerah	SAKIP	Jumlah dokumen perencanaan yang disusun			3 dokumen	230,000,000	Dana Transfer Umum-Dana Alokasi Umum		
				Jumlah dokumen renstra atau renja yang disusun				2 dokumen						
1	1	1	2.01	2	Koordinasi dan Penyusunan Dokumen RKA-SKPD	SAKIP	Anggaran perubahan yang sesuai		Semua Kabupaten/Kota, Semua Kecamatan, Semua Kelurahan	0	95%	60,000,000	Dana Transfer Umum-Dana Alokasi Umum	
1	1	1	2.01	3	Koordinasi dan Penyusunan Dokumen Perubahan RKA-SKPD	SAKIP	cakupan perencanaan yang baik		Kab. Karanganyar, Semua Kecamatan, Semua Kelurahan	0	100%	60,000,000	Dana Transfer Umum-Dana Alokasi Umum	
1	1	1	2.01	4	Koordinasi dan Penyusunan DPA-SKPD	SAKIP	Anggaran yang sesuai alokasi		Semua Kabupaten/Kota, Semua Kecamatan, Semua Kelurahan	0	95%	50,000,000	Dana Transfer Umum-Dana Alokasi Umum	

1	1	1	2.01	5	Koordinasi dan Penyusunan Perubahan DPA-SKPD	SAKIP	cakupan perencanaan yang baik		Semua Kabupaten/Kota, Semua Kecamatan, Semua Kelurahan	0	100%		50,000,000		
1	1	1	2.01	6	Koordinasi dan Penyusunan Laporan Capaian Kinerja dan Ikhtisar Realisasi Kinerja SKPD	SAKIP	Jumlah laporan kinerja yang disusun			0	3 laporan		115,000,000	Dana Transfer Umum-Dana Alokasi Umum	
1	1	1	2.01	7	Evaluasi Kinerja Perangkat Daerah	SAKIP	Kinerja Perangkat daerah yang baik		Semua Kabupaten/Kota, Semua Kecamatan, Semua Kelurahan	0	805%		450,000,000	Dana Transfer Umum-Dana Alokasi Umum	
1	01	001	2.02	Administrasi Keuangan Perangkat Daerah									631,223,469,000		
1	1	1	2.02	1	Penyediaan Gaji dan Tunjangan ASN	SAKIP	Jumlah ASN yang menerima gaji dan tunjangan			0	14 bulan		630,866,958,000	Dana Transfer Umum-Dana Alokasi Umum	
1	1	1	2.02	2	Penyediaan Administrasi Pelaksanaan Tugas ASN	SAKIP	Jumlah tanggapan yang dilaporkan		Kab. Karanganyar, Semua Kecamatan, Semua Kelurahan	0	100%		35,000,000	Dana Transfer Umum-Dana Alokasi Umum	
1	1	1	2.02	3	Pelaksanaan Penatausahaan dan Pengujian/Verifikasi Keuangan SKPD	SAKIP	Jumlah tanggapan yang dilaporkan		Kab. Karanganyar, Semua Kecamatan, Semua Kelurahan	0	100%		75,000,000	Dana Transfer Umum-Dana Alokasi Umum	
1	1	1	2.02	4	Koordinasi dan Pelaksanaan Akuntansi SKPD	SAKIP	Laporan keuangan tepat waktu			0	12 bulan		25,000,000	Dana Transfer Umum-Dana Alokasi Umum	

1	1	1	2.02	5	Koordinasi dan Penyusunan Laporan Keuangan Akhir Tahun SKPD	SAKIP	Jumlah laporan keuangan yang disusun di akhir tahun			0	8 dokumen		50,000,000	Dana Transfer Umum-Dana Alokasi Umum
1	1	1	2.02	6	Pengelolaan dan Penyiapan Bahan Tanggapan Pemeriksaan	SAKIP	Jumlah tanggapan yang dilaporkan		Kab. Karanganyar, Semua Kecamatan, Semua Kelurahan	0	100%		10,000,000	Dana Transfer Umum-Dana Alokasi Umum
1	1	1	2.02	7	Koordinasi dan Penyusunan Laporan Keuangan Bulanan/Triwulanan/Semesteran SKPD	SAKIP	Jumlah laporan keuangan yang disusun			0	2 kegiatan		151,511,000	Dana Transfer Umum-Dana Alokasi Umum
1	1	1	2.02	8	Penyusunan Pelaporan dan Analisis Prognosis Realisasi Anggaran	SAKIP	Jumlah tanggapan yang dilaporkan		Kab. Karanganyar, Semua Kecamatan, Semua Kelurahan	0	100%		10,000,000	
1	01	001	2.03	Administrasi Barang Milik Daerah pada Perangkat Daerah									360,000,000	
1	1	1	2.03	3	Koordinasi dan Penilaian Barang Milik Daerah SKPD	SAKIP	Jumlah tanggapan yang dilaporkan		Kab. Karanganyar, Semua Kecamatan, Semua Kelurahan	0	100%		15,000,000	
1	1	1	2.03	4	Pembinaan, Pengawasan, dan Pengendalian Barang Milik Daerah pada SKPD	SAKIP	Jumlah tanggapan yang dilaporkan		Kab. Karanganyar, Semua Kecamatan, Semua Kelurahan	0	100%		60,000,000	Dana Transfer Umum-Dana Alokasi Umum
1	1	1	2.03	5	Rekonsiliasi dan Penyusunan Laporan Barang Milik Daerah pada SKPD	SAKIP	Jumlah tanggapan yang dilaporkan		Kab. Karanganyar, Semua Kecamatan, Semua Kelurahan	0	100%		35,000,000	Dana Transfer Umum-Dana Alokasi Umum

1	1	1	2.03	6	Penatausahaan Barang Milik Daerah pada SKPD	SAKIP	Jumlah tanggapan yang dilaporkan		Kab. Karanganyar, Semua Kecamatan, Semua Kelurahan	0	100%	250,000,000	Dana Transfer Umum-Dana Alokasi Umum
1	01	001	2.05	Administrasi Kepegawaian Perangkat Daerah								250,000,000	
1	1	1	2.05	1	Peningkatan Sarana dan Prasarana Disiplin Pegawai	SAKIP	Jumlah sekolah yang di bangun kondisi baik		Kab. Karanganyar, Semua Kecamatan, Semua Kelurahan	0	75%	250,000,000	Dana Transfer Umum-Dana Alokasi Umum
1	01	001	2.06	Administrasi Umum Perangkat Daerah								2,408,785,000	
1	1	1	2.06	1	Penyediaan Komponen Instalasi Listrik/Penerangan Bangunan Kantor	SAKIP	Jumlah Komponen Instalasi Listrik/Penerangan Bangunan Kantor yang disediakan			0	15 barang	60,000,000	Dana Transfer Umum-Dana Alokasi Umum
1	1	1	2.06	2	Penyediaan Peralatan dan Perlengkapan Kantor	SAKIP	tata kelola yang baik		Kab. Karanganyar, Semua Kecamatan, Semua Kelurahan	0	100%	850,000,000	Dana Transfer Umum-Dana Alokasi Umum
1	1	1	2.06	3	Penyediaan Peralatan Rumah Tangga	SAKIP	Jumlah peralatan rumah tangga yang memadai			0	16 barang	103,000,000	Dana Transfer Umum-Dana Alokasi Umum
1	1	1	2.06	4	Penyediaan Bahan Logistik Kantor	SAKIP	tata kelola yang baik		Kab. Karanganyar, Semua Kecamatan, Semua Kelurahan	0	100%	230,000,000	Dana Transfer Umum-Dana Alokasi Umum

1	1	1	2.06	5	Penyediaan Barang Cetak dan Penggandaan	SAKIP	Jumlah cetak dan penggandaan yang disediakan			0	12 bulan		106,785,000	Dana Transfer Umum-Dana Alokasi Umum
1	1	1	2.06	7	Penyediaan Bahan/Material	SAKIP	tata kelola yang baik		Kab. Karanganyar, Semua Kecamatan, Semua Kelurahan	0	100%		274,000,000	Dana Transfer Umum-Dana Alokasi Umum
1	1	1	2.06	8	Fasilitasi Kunjungan Tamu	SAKIP	tata kelola yang baik		Kab. Karanganyar, Semua Kecamatan, Semua Kelurahan	0	100%		20,000,000	Dana Transfer Umum-Dana Alokasi Umum
1	1	1	2.06	9	Penyelenggaraan Rapat Koordinasi dan Konsultasi SKPD	SAKIP	Jumlah makan dan minum yang tersedia			0	12 bulan		550,000,000	Dana Transfer Umum-Dana Alokasi Umum
1	1	1	2.06	11	Dukungan Pelaksanaan Sistem Pemerintahan Berbasis Elektronik pada SKPD	SAKIP	Jumlah sekolah yang di bangun kondisi baik		Kab. Karanganyar, Semua Kecamatan, Semua Kelurahan	0	75%		215,000,000	Dana Transfer Umum-Dana Alokasi Umum
1	01	001	2.07		Pengadaan Barang Milik Daerah Penunjang Urusan Pemerintah Daerah							1,215,500,000		
1	1	1	2.07	6	Pengadaan Peralatan dan Mesin Lainnya	SAKIP	jumlah peralatan yang baik		Kab. Karanganyar, Semua Kecamatan, Semua Kelurahan	0	100%		119,000,000	Dana Transfer Umum-Dana Alokasi Umum
1	1	1	2.07	7	Pengadaan Aset Tetap Lainnya	SAKIP	Jumlah tanah yang dibayar		Kab. Karanganyar, Semua Kecamatan, Semua Kelurahan	0	1 unit		927,500,000	Dana Transfer Umum-Dana Alokasi Umum

1	1	1	2.07	10	Pengadaan Sarana dan Prasarana Gedung Kantor atau Bangunan Lainnya	SAKIP	Jumlah peralatan gedung kantor			0	22 unit		119,000,000	Dana Transfer Umum-Dana Alokasi Umum	
1	1	1	2.07	11	Pengadaan Sarana dan Prasarana Pendukung Gedung Kantor atau Bangunan Lainnya	SAKIP	tata kelola yang baik		Kab. Karanganyar, Semua Kecamatan, Semua Kelurahan	0	100%		50,000,000	Dana Transfer Umum-Dana Alokasi Umum	
1	01	001	2.08		Penyediaan Jasa Penunjang Urusan Pemerintahan Daerah							445,399,000			
1	1	1	2.08	1	Penyediaan Jasa Surat Menyurat	SAKIP	Jumlah Surat yang terkirim			0	5000 surat		12,000,000	Dana Transfer Umum-Dana Alokasi Umum	
1	1	1	2.08	2	Penyediaan Jasa Komunikasi, Sumber Daya Air dan Listrik	SAKIP	Jumlah jasa komunikasi, sumber daya air da listrik yang disediakan			0	12 bulan		433,399,000	Dana Transfer Umum-Dana Alokasi Umum	
1	01	001	2.09		Pemeliharaan Barang Milik Daerah Penunjang Urusan Pemerintahan Daerah							634,796,000			
1	1	1	2.09	2	Penyediaan Jasa Pemeliharaan, Biaya Pemeliharaan, Pajak, dan Perizinan Kendaraan Dinas Operasional atau Lapangan	SAKIP	Jumlah pemeliharaan rutin berkala kendaraan dinas/operasional			0	7 unit		119,796,000	Dana Transfer Umum-Dana Alokasi Umum	
1	1	1	2.09	6	Pemeliharaan Peralatan dan Mesin Lainnya	SAKIP	Jumlah pemeliharaan rutin berkala kendaraan dinas/operasional		Kab. Karanganyar, Semua Kecamatan, Semua Kelurahan	0	7 unit		60,000,000	Dana Transfer Umum-Dana Alokasi Umum	

1	1	1	2.09	9	Pemeliharaan/Rehabilitasi Gedung Kantor dan Bangunan Lainnya	SAKIP	Jumlah Rehabilitasi sedang/berat rumah gedung kantor				0	8 unit		455,000,000	Dana Transfer Umum-Dana Alokasi Umum
1	1	2			PROGRAM PENGELOLAAN PENDIDIKAN									150,339,954,000	
1	01	002	2.01		Pengelolaan Pendidikan Sekolah Dasar									85,956,406,080	
1	1	2	2.01	2	Penambahan Ruang Kelas Baru	Rasio ketersediaan sekolah/penduduk usia sekolah pendidikan dasar	Jumlah pemeliharaan rutin berkala kendaraan dinas/operasional			Kab. Karanganyar, Semua Kecamatan, Semua Kelurahan	0	7 unit		606,000,000	Dana Transfer Khusus - Dana Alokasi Khusus Fisik
1	1	2	2.01	4	Pembangunan Ruang Unit Kesehatan Sekolah	Rasio ketersediaan sekolah/penduduk usia sekolah pendidikan dasar	Jumlah pemeliharaan rutin berkala kendaraan dinas/operasional			Kab. Karanganyar, Semua Kecamatan, Semua Kelurahan	0	7 unit		229,104,000	Dana Transfer Khusus - Dana Alokasi Khusus Fisik
1	1	2	2.01	5	Pembangunan Perpustakaan Sekolah	Rasio ketersediaan sekolah/penduduk usia sekolah pendidikan dasar	Jumlah sekolah yang di bangun kondisi baik				0	75%		796,000,000	Dana Transfer Umum-Dana Alokasi Umum Dana Transfer Khusus - Dana Alokasi Khusus Fisik

1	1	2	2.01	8	Rehabilitasi Sedang/Berat Ruang Kelas	Rasio ketersediaan sekolah/penduduk usia sekolah pendidikan dasar	Jumlah sekolah yang di bangun kondisi baik		Kab. Karanganyar, Semua Kecamatan, Semua Kelurahan	0	75%	3,149,592,000	Dana Transfer Khusus - Dana Alokasi Khusus Fisik
1	1	2	2.01	10	Rehabilitasi Sedang/Berat Ruang Unit Kesehatan Sekolah	Rasio ketersediaan sekolah/penduduk usia sekolah pendidikan dasar	Jumlah sekolah yang di bangun kondisi baik		Kab. Karanganyar, Semua Kecamatan, Semua Kelurahan	0	75%	229,075,000	Dana Transfer Khusus - Dana Alokasi Khusus Fisik
1	1	2	2.01	11	Rehabilitasi Sedang/Berat Perpustakaan Sekolah	Rasio ketersediaan sekolah/penduduk usia sekolah pendidikan dasar	Jumlah sekolah yang memiliki perpustakaan kondisi baik			0	75%	598,265,000	Dana Transfer Umum-Dana Alokasi Umum
1	1	2	2.01	12	Rehabilitasi Sedang/Berat Sarana, Prasarana dan Utilitas Sekolah	Rasio ketersediaan sekolah/penduduk usia sekolah pendidikan dasar	Jumlah sekolah yang di bangun kondisi baik			0	75%	472,135,000	Dana Transfer Umum-Dana Alokasi Umum Dana Transfer Khusus - Dana Alokasi Khusus Fisik Bantuan Keuangan

1	1	2	2.01	21	Penyediaan Biaya Personil Peserta Didik Sekolah Dasar	Rasio ketersediaan sekolah/penduduk usia sekolah pendidikan dasar	Prosentase siswa penerima BOS			0	100%	52,993,800,000	Dana Transfer Khusus - Dana Alokasi Khusus Non Fisik
1	1	2	2.01	22	Pengadaan Alat Praktik dan Peraga Siswa	Rasio ketersediaan sekolah/penduduk usia sekolah pendidikan dasar	Jumlah alat praktek sekolah kondisi baik			0	75%	1,675,000,000	Dana Transfer Umum-Dana Alokasi Umum Dana Transfer Khusus - Dana Alokasi Khusus Fisik
1	1	2	2.01	23	Penyelenggaraan Proses Belajar dan Ujian bagi Peserta Didik	Rasio ketersediaan sekolah/penduduk usia sekolah pendidikan dasar	Angka Kelulusan SD			0	90%	150,000,000	Dana Transfer Umum-Dana Alokasi Umum
1	1	2	2.01	24	Penyiapan dan Tindak Lanjut Evaluasi Satuan Pendidikan Dasar	Rasio ketersediaan sekolah/penduduk usia sekolah pendidikan dasar	jumlah lembaga SD yang dikelola	Semua Kabupaten/Kota, Semua Kecamatan, Semua Kelurahan		0	100%	233,179,000	

1	1	2	2.01	25	Pembinaan Minat, Bakat dan Kreativitas Siswa	Rasio ketersediaan sekolah/penduduk usia sekolah pendidikan dasar	Jumlah siswa prestasi			0	70%	278,855,000	Dana Transfer Umum-Dana Alokasi Umum
1	1	2	2.01	26	Penyediaan Pendidik dan Tenaga Kependidikan bagi Satuan Pendidikan Sekolah Dasar	Rasio ketersediaan sekolah/penduduk usia sekolah pendidikan dasar	jumlah lembaga SD yang dikelola		Semua Kabupaten/Kota, Semua Kecamatan, Semua Kelurahan	0	100%	1,075,000,000	
1	1	2	2.01	27	Pengembangan Karir Pendidik dan Tenaga Kependidikan pada Satuan Pendidikan Sekolah Dasar	Rasio ketersediaan sekolah/penduduk usia sekolah pendidikan dasar	Jumlah guru prestasi			0	30%	23,170,401,080	Dana Transfer Umum-Dana Alokasi Umum
1	1	2	2.01	28	Pembinaan Kelembagaan dan Manajemen Sekolah	Rasio ketersediaan sekolah/penduduk usia sekolah pendidikan dasar	Jumlah pemeliharaan rutin berkala kendaraan dinas/operasional		Kab. Karanganyar, Semua Kecamatan, Semua Kelurahan	0	7 unit	150,000,000	

1	1	2	2.01	29	Pengelolaan Dana BOS Sekolah Dasar	Rasio ketersediaan sekolah/penduduk usia sekolah pendidikan dasar	Jumlah pemeliharaan rutin berkala kendaraan dinas/operasional		Kab. Karanganyar, Semua Kecamatan, Semua Kelurahan	0	7 unit		50,000,000		
1	1	2	2.01	30	Peningkatan Kapasitas Pengelolaan Dana BOS Sekolah Dasar	Rasio ketersediaan sekolah/penduduk usia sekolah pendidikan dasar	jumlah lembaga SD yang dikelola		Kab. Karanganyar, Semua Kecamatan, Semua Kelurahan	0	100%		100,000,000	Dana Transfer Umum-Dana Alokasi Umum	
1	01	002	2.02		Pengelolaan Pendidikan Sekolah Menengah Pertama							35,962,047,920			
1	1	2	2.02	14	Rehabilitasi Sedang/Berat Ruang Kelas Sekolah	Rasio ketersediaan sekolah/penduduk usia sekolah pendidikan dasar	Jumlah sekolah yang di bangun kondisi baik			0	75%		539,752,000	Dana Transfer Umum-Dana Alokasi Umum	
														Bantuan Keuangan	
														Dana Transfer Khusus - Dana Alokasi Khusus Fisik	

1	1	2	2.02	18	Rehabilitasi Sedang/Berat Laboratorium	Rasio ketersediaan sekolah/penduduk usia sekolah pendidikan dasar	jumlah lembaga SD yang dikelola		Semua Kabupaten/Kota, Semua Kecamatan, Semua Kelurahan	0	100%	222,999,000		
1	1	2	2.02	24	Rehabilitasi Sedang/Berat Sarana, Prasarana dan Utilitas Sekolah	Rasio ketersediaan sekolah/penduduk usia sekolah pendidikan dasar	jumlah lembaga SD yang dikelola		Semua Kabupaten/Kota, Semua Kecamatan, Semua Kelurahan	0	100%	18,303,000		
1	1	2	2.02	32	Penyediaan Biaya Personil Peserta Didik Sekolah Menengah Pertama	Rasio ketersediaan sekolah/penduduk usia sekolah pendidikan dasar	jumlah lembaga SD yang dikelola		Semua Kabupaten/Kota, Semua Kecamatan, Semua Kelurahan	0	100%	28,648,400,000		
1	1	2	2.02	35	Pengadaan Alat Praktik dan Peraga Siswa	Rasio ketersediaan sekolah/penduduk usia sekolah pendidikan dasar	Jumlah Pemeliharaan rutin/berkala peralatan gedung kantor		Kab. Karanganyar, Semua Kecamatan, Semua Kelurahan	0	5 kegiatan	764,220,000	Dana Transfer Khusus - Dana Alokasi Khusus Fisik	

1	1	2	2.02	36	Penyelenggaraan Proses Belajar dan Ujian bagi Peserta Didik	Rasio ketersediaan sekolah/penduduk usia sekolah pendidikan dasar	jumlah lembaga SD yang dikelola		Semua Kabupaten/Kota, Semua Kecamatan, Semua Kelurahan	0	100%	525,000,000		
1	1	2	2.02	37	Penyiapan dan Tindak Lanjut Evaluasi Satuan Pendidikan Sekolah Menengah Pertama	Rasio ketersediaan sekolah/penduduk usia sekolah pendidikan dasar	jumlah lembaga SD yang dikelola		Semua Kabupaten/Kota, Semua Kecamatan, Semua Kelurahan	0	100%	138,830,000		
1	1	2	2.02	38	Pembinaan Minat, Bakat dan Kreativitas Siswa	Rasio ketersediaan sekolah/penduduk usia sekolah pendidikan dasar	jumlah lembaga SD yang dikelola		Semua Kabupaten/Kota, Semua Kecamatan, Semua Kelurahan	0	100%	248,500,000		
1	1	2	2.02	40	Pengembangan Karir Pendidik dan Tenaga Kependidikan pada Satuan Pendidikan Sekolah Menengah Pertama	Rasio ketersediaan sekolah/penduduk usia sekolah pendidikan dasar	jumlah lembaga SD yang dikelola		Semua Kabupaten/Kota, Semua Kecamatan, Semua Kelurahan	0	100%	4,756,043,920		

1	1	2	2.02	42	Pengelolaan Dana BOS Sekolah Menengah Pertama	Rasio ketersediaan sekolah/penduduk usia sekolah pendidikan dasar	Jumlah pemeliharaan rutin berkala kendaraan dinas/operasional		Kab. Karanganyar, Semua Kecamatan, Semua Kelurahan	0	7 unit		50,000,000		
1	1	2	2.02	43	Peningkatan Kapasitas Pengelolaan Dana BOS Sekolah Menengah Pertama	Rasio ketersediaan sekolah/penduduk usia sekolah pendidikan dasar	jumlah lembaga SMP yang dikelola		Kab. Karanganyar, Semua Kecamatan, Semua Kelurahan	0	100%		50,000,000	Dana Transfer Umum-Dana Alokasi Umum	
1	01	002	2.03		Pengelolaan Pendidikan Anak Usia Dini (PAUD)							19,723,400,000			
1	1	2	2.03	7	Pengadaan Mebel PAUD	Rasio ketersediaan sekolah/penduduk usia sekolah pendidikan dasar	jumlah lembaga PAUD yang dikelola		Kab. Karanganyar, Semua Kecamatan, Semua Kelurahan	0	100%		100,000,000	Dana Transfer Umum - Dana Alokasi Umum	
1	1	2	2.03	11	Penyediaan Biaya Personil Peserta Didik PAUD	Rasio ketersediaan sekolah/penduduk usia sekolah pendidikan dasar	jumlah lembaga PAUD yang dikelola		Kab. Karanganyar, Semua Kecamatan, Semua Kelurahan	0	100%		17,588,400,000	Dana Transfer Khusus - Dana Alokasi Khusus Non Fisik	

1	1	2	2.03	12	Pengadaan Alat Praktik dan Peraga Siswa PAUD	Rasio ketersediaan sekolah/penduduk usia sekolah pendidikan dasar	jumlah lembaga PAUD yang dikelola		Kab. Karanganyar, Semua Kecamatan, Semua Kelurahan	0	100%		100,000,000	Dana Transfer Umum - Dana Alokasi Umum
1	1	2	2.03	13	Penyelenggaraan Proses Belajar PAUD	Rasio ketersediaan sekolah/penduduk usia sekolah pendidikan dasar	jumlah lembaga PAUD yang dikelola		Kab. Karanganyar, Semua Kecamatan, Semua Kelurahan	0	100%		130,000,000	Dana Transfer Umum - Dana Alokasi Umum
1	1	2	2.03	16	Pengembangan Karir Pendidik dan Tenaga Kependidikan pada Satuan Pendidikan PAUD	Rasio ketersediaan sekolah/penduduk usia sekolah pendidikan dasar	jumlah lembaga PAUD yang dikelola		Kab. Karanganyar, Semua Kecamatan, Semua Kelurahan	0	100%		1,505,000,000	Dana Transfer Umum - Dana Alokasi Umum
1	1	2	2.03	17	Pembinaan Kelembagaan dan Manajemen PAUD	Rasio ketersediaan sekolah/penduduk usia sekolah pendidikan dasar	jumlah lembaga PAUD yang dikelola		Kab. Karanganyar, Semua Kecamatan, Semua Kelurahan	0	100%		175,000,000	Dana Transfer Umum - Dana Alokasi Umum

1	1	2	2.03	18	Pengelolaan Dana BOP PAUD	Rasio ketersediaan sekolah/penduduk usia sekolah pendidikan dasar	jumlah lembaga PAUD yang dikelola			Kab. Karanganyar, Semua Kecamatan, Semua Kelurahan	0	100%		125,000,000	Dana Transfer Khusus - Dana Alokasi Khusus Non Fisik
1	01	002	2.04		Pengelolaan Pendidikan Nonformal/Kesetaraan									8,698,100,000	
1	1	2	2.04	10	Penyediaan Biaya Personil Peserta Didik Nonformal/Kesetaraan	Rasio ketersediaan sekolah/penduduk usia sekolah pendidikan dasar	jumlah siswa penerima bos kesetaraan			Kab. Karanganyar, Semua Kecamatan, Semua Kelurahan	0	100%		5,102,100,000	Dana Transfer Umum - Dana Alokasi Umum
1	1	2	2.04	12	Penyelenggaraan Proses Belajar Nonformal/Kesetaraan	Rasio ketersediaan sekolah/penduduk usia sekolah pendidikan dasar	jumlah lembaga SD yang dikelola			Semua Kabupaten/Kota, Semua Kecamatan, Semua Kelurahan	0	100%		170,000,000	
1	1	2	2.04	13	Penyiapan dan Tindak Lanjut Evaluasi Satuan Pendidikan di Pendidikan Nonformal/Kesetaraan	Rasio ketersediaan sekolah/penduduk usia sekolah pendidikan dasar	jumlah lembaga SD yang dikelola			Semua Kabupaten/Kota, Semua Kecamatan, Semua Kelurahan	0	100%		30,000,000	

1	1	2	2.04	15	Pengembangan Karir Pendidik dan Tenaga Kependidikan pada Satuan Pendidikan Nonformal/Kesetaraan	Rasio ketersediaan sekolah/penduduk usia sekolah pendidikan dasar	jumlah lembaga SD yang dikelola			Semua Kabupaten/Kota, Semua Kecamatan, Semua Kelurahan	0	100%		141,000,000		
1	1	2	2.04	16	Pembinaan Kelembagaan dan Manajemen Sekolah Nonformal/Kesetaraan	Rasio ketersediaan sekolah/penduduk usia sekolah pendidikan dasar	jumlah lembaga Kesetaraan yang dikelola			Kab. Karanganyar, Semua Kecamatan, Semua Kelurahan	0	100%		3,220,000,000	Dana Transfer Umum-Dana Alokasi Umum	
1	1	2	2.04	17	Pengelolaan Dana BOP Sekolah Nonformal/Kesetaraan	Rasio ketersediaan sekolah/penduduk usia sekolah pendidikan dasar	jumlah lembaga SD yang dikelola			Semua Kabupaten/Kota, Semua Kecamatan, Semua Kelurahan	0	100%		35,000,000		
1	1	3			PROGRAM PENGEMBANGAN KURIKULUM									285,000,000		
1	01	003	2.01		Penetapan Kurikulum Muatan Lokal Pendidikan Dasar									250,000,000		
1	1	3	2.01	4	Pelatihan Penyusunan Kurikulum Muatan Lokal Pendidikan Dasar	Persentase tambahan (perubahan) kurikulum	Jumlah Sekolah yang menyusun kurikulum sekolah				0	95%		250,000,000	Dana Transfer Umum-Dana Alokasi Umum	
1	01	003	2.02		Penetapan Kurikulum Muatan Lokal Pendidikan Anak Usia Dini dan Pendidikan Nonformal									35,000,000		
1	1	3	2.02	2	Penyusunan Silabus Muatan Lokal Pendidikan Anak Usia Dini dan Pendidikan Nonformal	Persentase tambahan (perubahan) kurikulum	jumlah lembaga SD yang dikelola			Semua Kabupaten/Kota, Semua Kecamatan, Semua Kelurahan	0	100%		35,000,000		

1	1	5			PROGRAM PENGENDALIAN PERIZINAN PENDIDIKAN							75,000,000		
1	01	005	2.01		Penerbitan Izin Pendidikan Dasar yang Diselenggarakan oleh Masyarakat							35,000,000		
1	1	5	2.01	1	Penilaian Kelayakan Usul Perizinan Pendidikan Dasar yang Diselenggarakan oleh Masyarakat	Persentase Lembaga pendidikan yang memiliki izin	Jumlah Sekolah yang menyusun kurikulum sekolah			0	70%	35,000,000	Dana Transfer Umum-Dana Alokasi Umum	
1	01	005	2.02		Penerbitan Izin PAUD dan Pendidikan Nonformal yang Diselenggarakan oleh Masyarakat							40,000,000		
1	1	5	2.02	1	Penilaian Kelayakan Usul Perizinan PAUD dan Pendidikan Nonformal yang Diselenggarakan oleh Masyarakat	Persentase Lembaga pendidikan yang memiliki izin	jumlah lembaga SD yang dikelola		Semua Kabupaten/Kota, Semua Kecamatan, Semua Kelurahan	0	100%	40,000,000		
2					URUSAN PEMERINTAHAN WAJIB YANG TIDAK BERKAITAN DENGAN PELAYANAN DASAR									
2	22				URUSAN PEMERINTAHAN BIDANG KEBUDAYAAN							800,000,000		
2	22	2			PROGRAM PENGEMBANGAN KEBUDAYAAN							485,000,000		
2	22	002	2.01		Pengelolaan Kebudayaan yang Masyarakat Pelakunya dalam Daerah Kabupaten/Kota							315,000,000		
2	22	2	2.01	1	Pelindungan, Pengembangan, Pemanfaatan Objek Pemajuan Kebudayaan	Persentase Fasilitas pengembangan Budaya nasional (nusantara)	jumlah lembaga SMP yang dikelola		Kab. Karanganyar, Semua Kecamatan, Semua Kelurahan	0	100%	50,000,000	Dana Transfer Umum-Dana Alokasi Umum	
2	22	2	2.01	2	Pembinaan Sumber Daya Manusia, Lembaga, dan Pranata Kebudayaan	Persentase Fasilitas pengembangan Budaya nasional (nusantara)	jumlah lembaga SMP yang dikelola		Kab. Karanganyar, Semua Kecamatan, Semua Kelurahan	0	100%	265,000,000	Dana Transfer Umum-Dana Alokasi Umum	
2	22	002	2.02		Pelestarian Kesenian Tradisional yang Masyarakat Pelakunya dalam Daerah Kabupaten/Kota							45,000,000		

2	22	2	2.02	1	Pelindungan, Pengembangan, Pemanfaatan Objek Pemajuan Tradisi Budaya	Persentase Fasilitas pengembangan Budaya nasional (nusantara)	jumlah lembaga SMP yang dikelola		Kab. Karanganyar, Semua Kecamatan, Semua Kelurahan	0	100%		45,000,000	Dana Transfer Umum-Dana Alokasi Umum
2	22	002	2.03		Pembinaan Lembaga Adat yang Penganutnya dalam Daerah Kabupaten/Kota							125,000,000		
2	22	2	2.03	1	Pelindungan, Pengembangan, Pemanfaatan Objek Pemajuan Lembaga Adat	Persentase Fasilitas pengembangan Budaya nasional (nusantara)	Jumlah sekolah yang di bangun kondisi baik		Kab. Karanganyar, Semua Kecamatan, Semua Kelurahan	0	75%		100,000,000	Dana Transfer Umum-Dana Alokasi Umum
2	22	2	2.03	2	Pembinaan Sumber Daya Manusia, Lembaga, dan Pranata Adat	Persentase Fasilitas pengembangan Budaya nasional (nusantara)	jumlah lembaga SMP yang dikelola		Kab. Karanganyar, Semua Kecamatan, Semua Kelurahan	0	100%		25,000,000	Dana Transfer Umum-Dana Alokasi Umum
2	22	3			PROGRAM PENGEMBANGAN KESENIAN TRADISIONAL							200,000,000		
2	22	003	2.01		Pembinaan Kesenian yang Masyarakat Pelakunya dalam Daerah Kabupaten/Kota							200,000,000		
2	22	3	2.01	1	Peningkatan Pendidikan dan Pelatihan Sumber Daya Manusia Kesenian Tradisional	Jumlah Fasilitas pengembangan Budaya daerah (lokal)	jumlah cagar budaya yang dilestarikan		Kab. Karanganyar, Semua Kecamatan, Semua Kelurahan	0	80%		200,000,000	Dana Transfer Umum-Dana Alokasi Umum
2	22	5			PROGRAM PELESTARIAN DAN PENGELOLAAN CAGAR BUDAYA							115,000,000		
2	22	005	2.01		Penetapan Cagar Budaya Peringkat Kabupaten/Kota							95,000,000		
2	22	5	2.01	2	Penetapan Cagar Budaya	Persentase Cagar budaya yang dilestarikan (kondisi baik dan terawat)	jumlah lembaga SMP yang dikelola		Kab. Karanganyar, Semua Kecamatan, Semua Kelurahan	0	100%		95,000,000	Dana Transfer Umum-Dana Alokasi Umum

2	22	005	2.02	Pengelolaan Cagar Budaya Peringkat Kabupaten/Kota									20,000,000		
2	22	5	2.02	1	Pelindungan Cagar Budaya	Persentase Cagar budaya yang dilestarikan (kondisi baik dan terawat)	jumlah lembaga SD yang dikelola		Semua Kabupaten/Kota, Semua Kecamatan, Semua Kelurahan	0	100%		20,000,000		
TOTAL												789,052,903,000			

Prakiraan Maju Rencana Tahun 2022		
Target Capaian Kinerja		Kebutuhan Dana/
Tolok Ukur	Target	Pagu Indikatif (Rp.)
		899,524,363,000
		657,336,763,000
		2,545,000,000
SAKIP	0	650,000,000
SAKIP	0	300,000,000
SAKIP	0	175,000,000
SAKIP	0	250,000,000

SAKIP	0 270,000,000
SAKIP	0 250,000,000
SAKIP	0 650,000,000

646,937,763,000

SAKIP	0 645,642,763,000
SAKIP	0 50,000,000
SAKIP	0 60,000,000
SAKIP	0 575,000,000

SAKIP	0	225,000,000
SAKIP	0	160,000,000
SAKIP	0	150,000,000
SAKIP	0	75,000,000
		285,000,000
SAKIP	0	30,000,000
SAKIP	0	160,000,000
SAKIP	0	60,000,000

SAKIP	0	35,000,000
-------	---	------------

720,000,000

SAKIP	0	370,000,000
-------	---	-------------

4,095,000,000

SAKIP	0	50,000,000
-------	---	------------

SAKIP	0	900,000,000
-------	---	-------------

SAKIP	0	300,000,000
-------	---	-------------

SAKIP	0	500,000,000
-------	---	-------------

SAKIP	0	150,000,000
SAKIP	0	500,000,000
SAKIP	0	300,000,000
SAKIP	0	850,000,000
SAKIP	0	370,000,000
		6,050,000,000
SAKIP	0	1,750,000,000
SAKIP	0	0

SAKIP	0	1,750,000,000
SAKIP	0	900,000,000
		1,884,000,201
SAKIP	0	14,000,000
SAKIP	0	550,000,201
		2,320,000,000
SAKIP	0	650,000,000
SAKIP	0	120,000,000

SAKIP		0 950,000,000
-------	--	---------------

415,051,000,000

259,983,500,000

Rasio ketersediaan sekolah/penduduk usia sekolah pendidikan dasar		0 950,000,000
---	--	---------------

Rasio ketersediaan sekolah/penduduk usia sekolah pendidikan dasar		0 650,000,000
---	--	---------------

Rasio ketersediaan sekolah/penduduk usia sekolah pendidikan dasar		0 1,180,000,000
---	--	-----------------

Rasio ketersediaan sekolah/penduduk usia sekolah pendidikan dasar		0 4,500,000,000
Rasio ketersediaan sekolah/penduduk usia sekolah pendidikan dasar		0 750,000,000
Rasio ketersediaan sekolah/penduduk usia sekolah pendidikan dasar		0 850,000,000
Rasio ketersediaan sekolah/penduduk usia sekolah pendidikan dasar		0 7,600,000

Rasio ketersediaan sekolah/penduduk usia sekolah pendidikan dasar		0 168,000,000,000
Rasio ketersediaan sekolah/penduduk usia sekolah pendidikan dasar		0 3,750,000,000
Rasio ketersediaan sekolah/penduduk usia sekolah pendidikan dasar		0 4,950,000,000
Rasio ketersediaan sekolah/penduduk usia sekolah pendidikan dasar		0 250,000,000

Rasio ketersediaan sekolah/penduduk usia sekolah pendidikan dasar		0 3,275,000,000
Rasio ketersediaan sekolah/penduduk usia sekolah pendidikan dasar		0 800,000,000
Rasio ketersediaan sekolah/penduduk usia sekolah pendidikan dasar		0 33,500,000,000
Rasio ketersediaan sekolah/penduduk usia sekolah pendidikan dasar		0 470,000,000

Rasio ketersediaan sekolah/penduduk usia sekolah pendidikan dasar		0 250,000,000
Rasio ketersediaan sekolah/penduduk usia sekolah pendidikan dasar		0 180,000,000
		103,062,500,000
Rasio ketersediaan sekolah/penduduk usia sekolah pendidikan dasar		0 7,500,000,000

Rasio ketersediaan sekolah/penduduk usia sekolah pendidikan dasar		0 2,600,000,000
Rasio ketersediaan sekolah/penduduk usia sekolah pendidikan dasar		0 550,000,000
Rasio ketersediaan sekolah/penduduk usia sekolah pendidikan dasar		0 68,000,000,000
Rasio ketersediaan sekolah/penduduk usia sekolah pendidikan dasar		0 1,800,000,000

Rasio ketersediaan sekolah/penduduk usia sekolah pendidikan dasar		0 4,800,000,000
Rasio ketersediaan sekolah/penduduk usia sekolah pendidikan dasar		0 800,000,000
Rasio ketersediaan sekolah/penduduk usia sekolah pendidikan dasar		0 950,000,000
Rasio ketersediaan sekolah/penduduk usia sekolah pendidikan dasar		0 5,280,000,000

Rasio ketersediaan sekolah/penduduk usia sekolah pendidikan dasar		0 350,000,000
Rasio ketersediaan sekolah/penduduk usia sekolah pendidikan dasar		0 180,000,000
		38,450,000,000
Rasio ketersediaan sekolah/penduduk usia sekolah pendidikan dasar		0 250,000,000
Rasio ketersediaan sekolah/penduduk usia sekolah pendidikan dasar		0 18,000,000,000

Rasio ketersediaan sekolah/penduduk usia sekolah pendidikan dasar		0 800,000,000
Rasio ketersediaan sekolah/penduduk usia sekolah pendidikan dasar		0 5,000,000,000
Rasio ketersediaan sekolah/penduduk usia sekolah pendidikan dasar		0 1,800,000,000
Rasio ketersediaan sekolah/penduduk usia sekolah pendidikan dasar		0 250,000,000

Rasio ketersediaan sekolah/penduduk usia sekolah pendidikan dasar	0	180,000,000
---	---	-------------

13,555,000,000

Rasio ketersediaan sekolah/penduduk usia sekolah pendidikan dasar	0	6,000,000,000
---	---	---------------

Rasio ketersediaan sekolah/penduduk usia sekolah pendidikan dasar	0	350,000,000
---	---	-------------

Rasio ketersediaan sekolah/penduduk usia sekolah pendidikan dasar	0	280,000,000
---	---	-------------

Rasio ketersediaan sekolah/penduduk usia sekolah pendidikan dasar	0	350,000,000
Rasio ketersediaan sekolah/penduduk usia sekolah pendidikan dasar	0	4,475,000,000
Rasio ketersediaan sekolah/penduduk usia sekolah pendidikan dasar	0	250,000,000
		7,125,000,000
		5,725,000,000
Persentase tambahan (perubahan) kurikulum	0	1,180,000,000
		1,400,000,000
Persentase tambahan (perubahan) kurikulum	0	350,000,000

		250,000,000
		350,000,000
Persentase Lembaga pendidikan yang memiliki izin	0	250,000,000
		375,000,000
Persentase Lembaga pendidikan yang memiliki izin	0	100,000,000
		25,167,500,000
		19,012,500,000
		1,730,000,000
Persentase Fasilitas pengembangan Budaya nasional (nusantara)	0	850,000,000
Persentase Fasilitas pengembangan Budaya nasional (nusantara)	0	880,000,000
		2,930,000,000

Persentase Fasilitas pengembangan Budaya nasional (nusantara)	0	1,780,000,000
---	---	---------------

14,352,500,000

Persentase Fasilitas pengembangan Budaya nasional (nusantara)	0	850,000,000
---	---	-------------

Persentase Fasilitas pengembangan Budaya nasional (nusantara)	0	250,000,000
---	---	-------------

1,300,000,000

1,300,000,000

Jumlah Fasilitas pengembangan Budaya daerah (lokal)	0	650,000,000
---	---	-------------

1,505,000,000

130,000,000

Persentase Cagar budaya yang dilestarikan (kondisi baik dan terawat)	0	65,000,000
--	---	------------

		1,375,000,000
Persentase Cagar budaya yang dilestarikan (kondisi baik dan terawat)	0	350,000,000
		2,014,379,626,201

**Program dan Kegiatan Perangkat Daerah
Kabupaten Karanganyar
Tahun 2021**

Unit Organisasi : 1.02.0.00.0.00.01.0000 Dinas Kesehatan

Sub Unit Organisasi : 1.02.0.00.0.00.01.0000 Dinas Kesehatan

Kode	Urusan/ Bidang Urusan Pemerintahan Daerah Dan Program/ Kegiatan				Indikator Kinerja			Rencana Tahun 2021				Catatan Penting			
					Capaian Program	Keluaran Sub Kegiatan	Hasil Kegiatan	Lokasi Output Kegiatan	Target Capaian Kinerja				Pagu Indikatif (Rp.)	Sumber Dana	
									Program	Keluaran Sub Kegiatan	Hasil Kegiatan				
1					URUSAN PEMERINTAHAN WAJIB YANG BERKAITAN DENGAN PELAYANAN DASAR										
1	2				URUSAN PEMERINTAHAN BIDANG KESEHATAN							342,549,424,000			
1	2	1			PROGRAM PENUNJANG URUSAN PEMERINTAHAN DAERAH KABUPATEN/KOTA							264,703,099,000			
1	02	001	2.01		Perencanaan, Penganggaran, dan Evaluasi Kinerja Perangkat Daerah							536,995,000			
1	2	1	2.01	1	Penyusunan Dokumen Perencanaan Perangkat Daerah	SAKIP	Terwujudnya dokumen perencanaan program		Kab. Karanganyar, Semua Kecamatan, Semua Kelurahan	0	4 dokumen		296,995,000	Dana Transfer Umum-Dana Alokasi Umum	
1	2	1	2.01	2	Koordinasi dan Penyusunan Dokumen RKA-SKPD	SAKIP	Tersusnya RKA SKPD		Kab. Karanganyar, Semua Kecamatan, Semua Kelurahan	0	1 dokumen		20,000,000	Dana Transfer Umum-Dana Alokasi Umum	
1	2	1	2.01	4	Koordinasi dan Penyusunan DPA-SKPD	SAKIP	Tersusnya DPA SKPD		Kab. Karanganyar, Semua Kecamatan, Semua Kelurahan	0	1 dokumen		20,000,000	Dana Transfer Umum-Dana Alokasi Umum	
1	2	1	2.01	6	Koordinasi dan Penyusunan Laporan Capaian Kinerja dan Ikhtisar Realisasi Kinerja SKPD	SAKIP	Terwujudnya dokumen laporan (jenis)		Kab. Karanganyar, Semua Kecamatan, Semua Kelurahan	0	6 dokumen		100,000,000	Dana Transfer Umum-Dana Alokasi Umum	

1	2	1	2.01	7	Evaluasi Kinerja Perangkat Daerah	SAKIP	Terwujudnya dokumen SPIP dan Reformasi Birokrasi		Kab. Karanganyar, Semua Kecamatan, Semua Kelurahan	0	2 dokumen		100,000,000	Dana Transfer Umum-Dana Alokasi Umum
1	02	001	2.02		Administrasi Keuangan Perangkat Daerah							98,622,285,000		
1	2	1	2.02	1	Penyediaan Gaji dan Tunjangan ASN	SAKIP	Tersedianya dokumen gaji dan tunjangan ASN		Kab. Karanganyar, Semua Kecamatan, Semua Kelurahan	0	14 kali		98,022,285,000	Dana Transfer Umum-Dana Alokasi Umum
1	2	1	2.02	5	Koordinasi dan Penyusunan Laporan Keuangan Akhir Tahun SKPD	SAKIP	Tersusnya dokumen laporan keuangan		Kab. Karanganyar, Semua Kecamatan, Semua Kelurahan	0	5 dokumen		250,000,000	Dana Transfer Umum-Dana Alokasi Umum
1	2	1	2.02	7	Koordinasi dan Penyusunan Laporan Keuangan Bulanan/Triwulanan/Semesteran SKPD	SAKIP	Tersusunnya laporan bulanan BLUD berupa SP3PB		Kab. Karanganyar, Semua Kecamatan, Semua Kelurahan	0	12 Bulan		200,000,000	Dana Transfer Umum-Dana Alokasi Umum
1	2	1	2.02	8	Penyusunan Pelaporan dan Analisis Prognosis Realisasi Anggaran	SAKIP	Terlaksananya Prognosis Realisasi Anggaran BLUD		Kab. Karanganyar, Semua Kecamatan, Semua Kelurahan	0	1 dokumen		150,000,000	Dana Transfer Umum-Dana Alokasi Umum
1	02	001	2.03		Administrasi Barang Milik Daerah pada Perangkat Daerah							200,000,000		
1	2	1	2.03	5	Rekonsiliasi dan Penyusunan Laporan Barang Milik Daerah pada SKPD	SAKIP	Tersusnya laporan semesteran Tersusunnya a dokumen persediaan dan aset tetap (jenis)		Kab. Karanganyar, Semua Kecamatan, Semua Kelurahan	0	1 dokumen 2 dokumen		200,000,000	Dana Transfer Umum-Dana Alokasi Umum
1	02	001	2.05		Administrasi Kepegawaian Perangkat Daerah							244,106,000		

1	2	1	2.05	2	Pengadaan Pakaian Dinas Beserta Atribut Kelengkapannya	SAKIP	persentase tersedianya pakaian dinas beserta perlengkapannya		Kab. Karanganyar, Semua Kecamatan, Semua Kelurahan	0	100 persen		53,806,000	Dana Transfer Umum-Dana Alokasi Umum		
1	2	1	2.05	9	Pendidikan dan Pelatihan Pegawai Berdasarkan Tugas dan Fungsi	SAKIP	persentase Terlaksanakannya pendidikan dan pelatihan SDM kesehatan		Kab. Karanganyar, Semua Kecamatan, Semua Kelurahan	0	100 persen		121,800,000	Dana Transfer Umum-Dana Alokasi Umum		
1	2	1	2.05	10	Sosialisasi Peraturan Perundang-Undangan	SAKIP	Jumlah peraturan perundang-undangan yang tersosialisasi		Kab. Karanganyar, Semua Kecamatan, Semua Kelurahan	0	3 kegiatan		50,000,000	Dana Transfer Umum-Dana Alokasi Umum		
1	2	1	2.05	11	Bimbingan Teknis Implementasi Peraturan Perundang-Undangan	SAKIP	terlaksananya Bimbingan Teknis Implementasi Peraturan Perundang-undangan		Semua Kabupaten/Kota, Semua Kecamatan, Semua Kelurahan	0	3 kegiatan		18,500,000	Dana Transfer Umum-Dana Alokasi Umum		
1	02	001	2.06	Administrasi Umum Perangkat Daerah									494,803,500			
1	2	1	2.06	4	Penyediaan Bahan Logistik Kantor	SAKIP	Kelancaran koordinasi dan komunikasi (penyediaan makan minum rapat/kegiatan)		Kab. Karanganyar, Semua Kecamatan, Semua Kelurahan	0	12 bulan		258,430,000	Dana Transfer Umum-Dana Alokasi Umum		
							Tersediannya ATK Kantor				1 paket					
							tersedianya extra fooding petugas keamanan				12 bulan					

1	2	1	2.06	5	Penyediaan Barang Cetakan dan Penggandaan	SAKIP	Tersediaanya Barang cetak dan penggandaan		Kab. Karanganyar, Semua Kecamatan, Semua Kelurahan	0	1 Paket		75,000,000	Dana Transfer Umum-Dana Alokasi Umum
1	2	1	2.06	6	Penyediaan Bahan Bacaan dan Peraturan Perundang-undangan	SAKIP	Presentase jumlah draft produk hukum bidang kesehatan		Kab. Karanganyar, Semua Kecamatan, Semua Kelurahan	0	100 persen		11,373,500	Dana Transfer Umum-Dana Alokasi Umum
1	2	1	2.06	9	Penyelenggaraan Rapat Koordinasi dan Konsultasi SKPD	SAKIP	Presentase Terselenggaranya koordinasi lintas sektoral dan Laporan hasil perjalanan dinas (kali)		Kab. Karanganyar, Semua Kecamatan, Semua Kelurahan	0	100 persen		150,000,000	Dana Transfer Umum-Dana Alokasi Umum
1	02	001	2.07	Pengadaan Barang Milik Daerah Penunjang Urusan Pemerintah Daerah									438,560,000	
1	2	1	2.07	2	Pengadaan Kendaraan Dinas Operasional atau Lapangan	SAKIP	jumlah tersedianya kendaraan dinas roda 2		Kab. Karanganyar, Semua Kecamatan, Semua Kelurahan	0	3 unit		425,000,000	Dana Transfer Umum-Dana Alokasi Umum
1	2	1	2.07	6	Pengadaan Peralatan dan Mesin Lainnya	SAKIP	Tersediaanya peralatan gedung kantor		Kab. Karanganyar, Semua Kecamatan, Semua Kelurahan	0	1 paket		13,560,000	Dana Transfer Umum-Dana Alokasi Umum
1	02	001	2.08	Penyediaan Jasa Penunjang Urusan Pemerintahan Daerah									594,500,000	
1	2	1	2.08	1	Penyediaan Jasa Surat Menyurat	SAKIP	Terlaksananya jasa surat kabar Terlaksananya Kelancaran surat menyurat		Kab. Karanganyar, Semua Kecamatan, Semua Kelurahan	0	12 bulan 12 bulan		34,500,000	Dana Transfer Umum-Dana Alokasi

							Terlaksananya pengiriman surat/dokumen/paket		Semua Kelurahan		2000 surat			Dana Transfer Umum
1	2	1	2.08	2	Penyediaan Jasa Komunikasi, Sumber Daya Air dan Listrik	SAKIP	Tersedianya jasa pelayanan listrik, air, telpon, dan internet		Kab. Karanganyar, Semua Kecamatan, Semua Kelurahan		0 12 bulan		560,000,000	Dana Transfer Umum-Dana Alokasi Umum
1	02	001	2.09		Pemeliharaan Barang Milik Daerah Penunjang Urusan Pemerintahan Daerah							259,997,500		
1	2	1	2.09	2	Penyediaan Jasa Pemeliharaan, Biaya Pemeliharaan, Pajak, dan Perizinan Kendaraan Dinas Operasional atau Lapangan	SAKIP	Persentase terpeliharanya kendaraan dinas (roda 4)		Kab. Karanganyar, Semua Kecamatan, Semua Kelurahan		100 persen		110,000,000	Dana Transfer Umum - Dana Alokasi Umum
							presentase jumlah kendaraan yang proses perizinan/pajak kendaraan dinas/operasional				0 100 persen			
1	2	1	2.09	10	Pemeliharaan/Rehabilitasi Sarana dan Prasarana Gedung Kantor atau Bangunan Lainnya	SAKIP	Persentase terpeliharanya gedung kantor		Kab. Karanganyar, Semua Kecamatan, Semua Kelurahan		100 persen		75,000,000	Dana Transfer Umum-Dana Alokasi Umum
							persentase terwujudnya pemeliharaan peralatan kantor (Genset, AC, komputer, printer, telephon, air, listrik, wifi, LCD, dll)				0 100 persen			
1	2	1	2.09	11	Pemeliharaan/Rehabilitasi Sarana dan Prasarana Pendukung Gedung Kantor atau Bangunan Lainnya	SAKIP	presentase terwujudnya pemeliharaan peralatan kantor		Kab. Karanganyar, Semua Kecamatan, Semua Kelurahan		0 100 Persen		74,997,500	Dana Transfer Umum-Dana Alokasi Umum

1	02	001	2.10	Peningkatan Pelayanan BLUD								163,311,852,000			
1	2	1	2.10	1	Pelayanan dan Penunjang Pelayanan BLUD	SAKIP	Kinerja Pelayanan Puskesmas		Kab. Karanganyar, Semua Kecamatan, Semua Kelurahan	0	91 persen		163,311,852,000	Pendapatan dari BLUD	
							Nilai IKM Puskesmas				80 persen				
1	2	2		PROGRAM PEMENUHAN UPAYA KESEHATAN PERORANGAN DAN UPAYA KESEHATAN MASYARAKAT								73,188,696,900			
1	02	002	2.01	Penyediaan Fasilitas Pelayanan Kesehatan untuk UKM dan UKP Kewenangan Daerah Kabupaten/Kota								24,964,785,900			
1	2	2	2.01	2	Pembangunan Puskesmas	Rasio rumah sakit dan puskesmas	Jumlah puskesmas Non rawat inap yang dibangun			0	2 unit		11,155,627,000	Dana Transfer Umum - Dana Alokasi Umum	
							Jumlah puskesmas rawat inap yang dibangun				2 unit			Dana Transfer Khusus - Dana Alokasi Khusus Fisik	
1	2	2	2.01	3	Pembangunan Fasilitas Kesehatan Lainnya	Rasio rumah sakit dan puskesmas	Pembangunan/penyempurnaan gedung laboratorium kesehatan sesuai standar		Kab. Karanganyar, Semua Kecamatan, Semua Kelurahan	0	1 paket		2,965,000,000	Dana Transfer Umum- Dana Alokasi Umum	
							Terlaksananya								
							Pembangunan RB Puskesmas Kebakkramat II				1 paket			DBH CHT	
1	2	2	2.01	5	Pengembangan Rumah Sakit	Rasio rumah sakit dan puskesmas	Pembangunan foodcourt RSUD		Kab. Karanganyar, Semua Kecamatan, Semua Kelurahan	0	1 paket		400,000,000	Dana Transfer Umum- Dana Alokasi Umum	
							Pembangunan parkir RSUD				1 paket				

1	2	2.2.01	7	Pengembangan Fasilitas Kesehatan Lainnya	Rasio rumah sakit dan puskesmas	P4TO Berfungsi standar		Kab. Karanganyar, Semua Kecamatan, Semua Kelurahan	0	25 persen		97,000,000	Dana Transfer Umum-Dana Alokasi Umum
1	2	2.2.01	12	Pengadaan Sarana Fasilitas Pelayanan Kesehatan	Rasio rumah sakit dan puskesmas	Terlaksananya Pengadaan tanah puskesmas Colomadu II		Kab. Karanganyar, Semua Kecamatan, Semua Kelurahan	0	1 paket		40,000,000	Dana Transfer Umum-Dana Alokasi Umum
						Terlaksananya sewa tanah Puskesmas Colomadu II				12 bulan			
1	2	2.2.01	14	Pengadaan Alat Kesehatan/Alat Penunjang Medik Fasilitas Pelayanan Kesehatan	Rasio rumah sakit dan puskesmas	Ketersediaan data alat kesehatan yang sesuai dengan kondisi Fasilitas pelayanan kesehatan		Kab. Karanganyar, Semua Kecamatan, Semua Kelurahan	0	12 bulan		4,962,672,200	Dana Transfer Umum-Dana Alokasi Umum
						Pemenuhan ketersediaan sarana, prasarana dan alat kesehatan yang sesuai standar di Puskesmas				12 bulan			
						Tersedianya alat laboratorium kesehatan				1 paket			

1	2	2.2.01	16	Pengadaan Obat, Vaksin	Rasio rumah sakit dan puskesmas	Prosentase distribusi obat dan perbekalan kesehatan ke Puskesmas sesuai kebutuhan Prosentase dokumen stok opname yang dapat terpenuhi Prosentase LPLPO Puskesmas yang dapat terlayani Prosentase obat rusak/kadaluwarsa dapat dimusnahkan Prosentase Pelaporan logistik obat tersedia tepat waktu Prosentase pelaporan obat dengan aplikasi simbaper dapat terlaksana dengan tepat waktu Prosentase standar mutu gudang penyimpanan obat terpenuhi	Kab. Karanganyar, Semua Kecamatan, Semua Kelurahan	93 persen 93 persen 93 persen 0 85 persen 93 persen 5 persen 76 persen	5,344,486,700	
---	---	--------	----	------------------------	---------------------------------	--	--	---	---------------	--

					Prosesntase obat an perbekalan kesehatan sesuai kebutuhan dapat terpenuhi			85 persen				
					Prosesntase SDM pengelolaan obat ditingkatkan kualitasnya			93 persen				
					Prossentase rencana kebutuhan obat tersusun tepat waktu			93 persen				
					Puskesmas memenuhi standar penulisan obat generik			82 persen				
					Tersedia bahan baku obat tradisional yang terstandar			30 persen				
					Tersedianya obat, BMHP dan sarana prasarana penunjang pelayanan kefarmasian			12 bulan				
1	02	002	2.02	Penyediaan Layanan Kesehatan untuk UKM dan UKP Rujukan Tingkat Daerah Kabupaten/Kota						47,243,117,000		

1	2	2	2.02	1	Pengelolaan Pelayanan Kesehatan Ibu Hamil	Rasio rumah sakit dan puskesmas	Persentase Puskesmas yang memberikan pelayanan kesehatan ibu hamil sesuai standar (K4=95%)		Kab. Karanganyar, Semua Kecamatan, Semua Kelurahan	0	75%	168,250,000	Dana Insentif Daerah
1	2	2	2.02	2	Pengelolaan Pelayanan Kesehatan Ibu Bersalin	Rasio rumah sakit dan puskesmas	persentase jaminan ibu hamil miskin tidak mampu yang belum memiliki jaminan		Kab. Karanganyar, Semua Kecamatan, Semua Kelurahan	0	100%	2,513,142,000	DAK Non Fisik - BOKKB - Jaminan Persalinan
							persentase puskesmas yang memberikan pelayanan kesehatan ibu bersalin sesuai standar				100%		Dana Insentif Daerah
							persentase puskesmas yang memberikan pelayanan kesehatan ibu nifas sesuai standar				65%		
1	2	2	2.02	3	Pengelolaan Pelayanan Kesehatan Bayi Baru Lahir	Rasio rumah sakit dan puskesmas	Persentase puskesmas yang memberikan pelayanan kesehatan bayi baru lahir sesuai standar	Kab. Karanganyar, Semua Kecamatan, Semua Kelurahan	0	90%	25,000,000	Dana Insentif Daerah	

1	2	2	2.02	4	Pengelolaan Pelayanan Kesehatan Balita	Rasio rumah sakit dan puskesmas	persentase puskesmas yang memberikan pelayanan kesehatan balita sesuai standar		Kab. Karanganyar, Semua Kecamatan, Semua Kelurahan	0	92%	89,000,000	Dana Insentif Daerah	
1	2	2	2.02	5	Pengelolaan Pelayanan Kesehatan pada Usia Pendidikan Dasar	Rasio rumah sakit dan puskesmas	Persentase Puskesmas yang memberikan pelayanan kesehatan anak remaja		Kab. Karanganyar, Semua Kecamatan, Semua Kelurahan	0	80%	40,550,000	Dana Insentif Daerah	
							Persentase Sekolah Dasar (SD-SMP sederajat) yang melaksanakan pelayanan penjangkaran sesuai standar				94%			
1	2	2	2.02	6	Pengelolaan Pelayanan Kesehatan pada Usia Produktif	Rasio rumah sakit dan puskesmas	Cakupan WUS yang dilayani pemeriksaan Deteksi dini kanker payudara dan kanker leher rahim metode IVA		Kab. Karanganyar, Semua Kecamatan, Semua Kelurahan	0	40%	41,300,000	Dana Insentif Daerah	
1	2	2	2.02	7	Pengelolaan Pelayanan Kesehatan pada Usia Lanjut	Rasio rumah sakit dan puskesmas	Persentase Puskesmas yang memberikan pelayanan kesehatan Usia Lanjut		Kab. Karanganyar, Semua Kecamatan, Semua Kelurahan	0	75%	45,900,000	Dana Insentif Daerah	

1	2	2	2.02	8	Pengelolaan Pelayanan Kesehatan Penderita Hipertensi	Rasio rumah sakit dan puskesmas	Cakupan penderita HT yang ditemukan dan di obati sesuai standar		Kab. Karanganyar, Semua Kecamatan, Semua Kelurahan	0	85%	85,000,000	Dana Insentif Daerah
1	2	2	2.02	9	Pengelolaan Pelayanan Kesehatan Penderita Diabetes Melitus	Rasio rumah sakit dan puskesmas	Prosentase penderita DM yang ditemukan dan dilayani sesuai standar		Semua Kabupaten/Kota, Semua Kecamatan, Semua Kelurahan	0	95%	5,100,000	Dana Insentif Daerah
1	2	2	2.02	10	Pengelolaan Pelayanan Kesehatan Orang dengan Gangguan Jiwa Berat	Rasio rumah sakit dan puskesmas	prosentase penderita gangguan jiwa berat yang ditemukan dan dilayani sesuai standar		Kab. Karanganyar, Semua Kecamatan, Semua Kelurahan	0	100%	150,000,000	Dana Insentif Daerah
1	2	2	2.02	11	Pengelolaan Pelayanan Kesehatan Orang Terduga Tuberkulosis	Rasio rumah sakit dan puskesmas	Angka keberhasilan Pengobatan (Success Rate)penderita TBC Cakupan pengobatan semua kasus TBC (CDR) TBC		Kab. Karanganyar, Semua Kecamatan, Semua Kelurahan	0	90%	77,312,000	Dana Insentif Daerah
1	2	2	2.02	12	Pengelolaan Pelayanan Kesehatan Orang dengan Risiko Terinfeksi HIV	Rasio rumah sakit dan puskesmas	Persentase orang berisiko terinfeksi HIV mendapatkan pemeriksaan HIV sesuai standart		Kab. Karanganyar, Semua Kecamatan, Semua Kelurahan	0	94%	51,495,000	Dana Insentif Daerah

1	2	2.2.02	13	Pengelolaan Pelayanan Kesehatan bagi Penduduk pada Kondisi Kejadian Luar Biasa (KLB)	Rasio rumah sakit dan puskesmas	Cakupan desa/ kelurahan terjangkau KLB ditangani		Kab. Karanganyar, Semua Kecamatan, Semua Kelurahan	0	100%		150,400,000	Dana Insentif Daerah	
1	2	2.2.02	15	Pengelolaan Pelayanan Kesehatan Gizi Masyarakat	Rasio rumah sakit dan puskesmas	Persentase Puskesmas cakupan remaja putri mendapat tablet tambah darah >80%		Kab. Karanganyar, Semua Kecamatan, Semua Kelurahan	0	100%		294,796,000	Dana Insentif Daerah	
						Persentase Puskesmas capaian Kadarzi >85%				80%				
						Persentase Puskesmas yang cakupan pemberian Vit A pada balita 100%				100%				
						Persentase Puskesmas yang capaian ASI eksklusif minimal 65%				50%				
1	2	2.2.02	16	Pengelolaan Pelayanan Kesehatan Kerja dan Olahraga	Rasio rumah sakit dan puskesmas	Persentase puskesmas yang memberikan pembinaan pada kelompok olahraga		Semua Kabupaten/Kota, Semua Kecamatan, Semua Kelurahan	0	50%		50,000,000	Dana Insentif Daerah	
						Persentase puskesmas yang mengembangkan Pos UKK				10%				

1	2	2.2.02	17	Pengelolaan Pelayanan Kesehatan Lingkungan	Rasio rumah sakit dan puskesmas	Jumlah puskesmas yang memberikan pelayanan kesehatan lingkungan sesuai standar	Semua Kabupaten/Kota, Semua Kecamatan, Semua Kelurahan	0	50%	123,000,000	Dana Insentif Daerah
1	2	2.2.02	18	Pengelolaan Pelayanan Promosi Kesehatan	Rasio rumah sakit dan puskesmas	Jumlah tema pesan dalam komunikasi, informasi dan edukasi kepada masyarakat	Semua Kabupaten/Kota, Semua Kecamatan, Semua Kelurahan	0	5 tema	200,000,000	Dana Insentif Daerah
						Persentase puskesmas mengembangkan media promosi		10%			
1	2	2.2.02	19	Pengelolaan Pelayanan Kesehatan Tradisional, Akupuntur, Asuhan Mandiri, dan Tradisional Lainnya	Rasio rumah sakit dan puskesmas	Persentase penyehatan tradisional sesuai standar	Kab. Karanganyar, Semua Kecamatan, Semua Kelurahan	0	10%	100,000,000	Dana Transfer Umum-Dana Alokasi Umum
						Persentase peran serta UKBM dalam asuhan mandiri TOGA		20%			
1	2	2.2.02	20	Pengelolaan Surveilans Kesehatan	Rasio rumah sakit dan puskesmas	Cakupan AFP Rate	Kab. Karanganyar, Semua Kecamatan, Semua Kelurahan	0	100%	150,000,000	Dana Insentif Daerah
						Cakupan Discarded Campak			100%		
						Cakupan pemeriksaan dan pembinaan kesehatan jemaah haji			100%		

						Prosentase Ketepatan SKDR Mingguan			99%			
						Cakupan kasus DBD yang dilakukan penyelidikan epidemiologi (PE) dalam kurun waktu 1 tahun (100%)			100%			
						Cakupan zoonozis dan ditangani sesuai standar (100%)			100%			
						Jumlah suspek malaria yang dilakukan pemeriksaan laboratorium			12 Bulan			
1	2	2	2.02	25	Pelayanan Kesehatan Penyakit Menular dan Tidak Menular	Rasio rumah sakit dan puskesmas	Kab. Karanganyar, Semua Kecamatan, Semua Kelurahan	0	67%	176,693,000	Dana Insentif Daerah	
						Persentase Puskesmas dengan angka penemuan kasus diare >80%			67%			
						Persentase Puskesmas dengan cakupan penemuan kasus pneumonia balita			67%			

1	2	2	2.02	33	Operasional Pelayanan Puskesmas	Rasio rumah sakit dan puskesmas	Nilai IKS Puskesmas		Kab. Karanganyar, Semua Kecamatan, Semua Kelurahan	0	0.4 persen		13,745,256,000	DAK Non Fisik - BOKKB - BOKB
1	2	2	2.02	34	Operasional Pelayanan Fasilitas Kesehatan Lainnya	Rasio rumah sakit dan puskesmas	% kasus tertangani sesuai standar		Semua Kabupaten/Kota, Semua Kecamatan, Semua Kelurahan	0	91%		500,000,000	Dana Transfer Umum-Dana Alokasi Umum
1	2	2	2.02	35	Pelaksanaan Akreditasi Fasilitas Kesehatan di Kabupaten/Kota	Rasio rumah sakit dan puskesmas	FKTP yang memenuhi syarat akreditasi		Semua Kabupaten/Kota, Semua Kecamatan, Semua Kelurahan	0	45%	1,488,991,000	Dana Transfer Khusus - Dana Alokasi Khusus Non Fisik	
			Puskesmas dengan kinerja mutu minimal 8,5	90%			Dana Insentif Daerah							
			Puskesmas dengan nilai IKM > 80	60%										
			Puskesmas memenuhi syarat akreditasi	100%										
			RS yang memenuhi syarat akreditasi	80%										
1	2	2	2.02	36	Investigasi Awal Kejadian Tidak Diharapkan (Kejadian Ikutan Pasca Imunisasi dan Pemberian Obat Massal)	Rasio rumah sakit dan puskesmas	Cakupan Imunisasi Dasar Lengkap UCI Desa		Kab. Karanganyar, Semua Kecamatan, Semua Kelurahan	0	95%		144,000,000	Dana Transfer Umum-Dana Alokasi Umum
1	02	002	2.03	Penyelenggaraan Sistem Informasi Kesehatan secara Terintegrasi									250,000,000	

1	2	2.2.03	2	Pengelolaan Sistem Informasi Kesehatan	Rasio rumah sakit dan puskesmas	Persentase Fasyankes yang menyelenggarakan SIK sesuai standar			0	28%	250,000,000		
1	02	002	2.04	Penerbitan Izin Rumah Sakit Kelas C, D dan Fasilitas Pelayanan Kesehatan Tingkat Daerah Kabupaten/Kota							730,794,000		
1	2	2.2.04	1	Pengendalian dan Pengawasan serta Tindak Lanjut Pengawasan Perizinan Rumah Sakit Kelas C, D dan Fasilitas Pelayanan Kesehatan Lainnya	Rasio rumah sakit dan puskesmas	persentase Klinik yang mendapatkan rekomendasi ijin operasional persentase Rumah Sakit Kelas C dan D yang mendapatkan rekomendasi ijin operasional		Kab. Karanganyar, Semua Kecamatan, Semua Kelurahan	0	100% 100%	15,000,000	Dana Transfer Umum-Dana Alokasi Umum	
1	2	2.2.04	3	Peningkatan Mutu Pelayanan Fasilitas Kesehatan	Rasio rumah sakit dan	% Fasilitas pelayanan kesehatan primer dalam memenuhi standar pelayanan Meningkatkan kualitas pelayanan laboratorium kesehatan sehingga bisa tercapai kualitas yang baik sesuai standar mutu yang ditetapkan		Semua Kabupaten/Kota, Semua Kecamatan,	0	45% 12 Bulan	615,794,000	Dana Insentif Daerah	

					puskesmas	Puskesmas dengan kinerja pelayanan minimal 91		Semua Kelurahan		70%				
						% puskesmas yang melakukan survey KM				100%				
						Tersedianya sumber daya kesehatan untuk pelaksanaan sosialisasi pelayanan labkes				100 Paket				
1	2	2	2.04	4	Penyiapan Perumusan dan Pelaksanaan Pelayanan Kesehatan Rujukan	Rasio rumah sakit dan puskesmas	% rumah sakit yang memenuhi standar pelayanan	Semua Kabupaten/Kota, Semua Kecamatan, Semua Kelurahan	0	100%		100,000,000	Dana Insentif Daerah	
1	2	3	PROGRAM PENINGKATAN KAPASITAS SUMBER DAYA MANUSIA KESEHATAN									4,008,050,300		
1	02	003	2.02	Perencanaan Kebutuhan dan Pendayagunaan Sumberdaya Manusia Kesehatan untuk UKP dan UKM di Wilayah Kabupaten/Kota								3,587,333,000		
1	2	3	2.02	2	Pemenuhan Kebutuhan Sumber Daya Manusia Kesehatan sesuai Standar	Persentase rata-rata capaian rasio tenaga kesehatan	Presentase Jasa tenaga honorer dan THL di Dinas dan UPT terbayarkan	Kab. Karanganyar, Semua Kecamatan, Semua Kelurahan	0	100 persen		3,139,440,000	Dana Transfer Umum-Dana Alokasi Umum	
						presentase terpenuhinya petugas keamanan kantor				100 persen				
						Presentase jabatan fungsional kesehatan yang dilaksanakan penilaian angka kredit				100 persen				

1	2	3	2.02	3	Pembinaan dan Pengawasan Sumber Daya Manusia Kesehatan	Persentase rata-rata capaian rasio tenaga kesehatan	presentase Terpilihnya tenaga kesehatan teladan	Kab. Karanganyar, Semua Kecamatan, Semua Kelurahan	0	100 persen	447,893,000	Dana Transfer Umum-Dana Alokasi Umum
							Presentase Terselenggaranya pengembangan manajemen kepegawaian dengan baik			100 persen		
1	02	003	2.03		Pengembangan Mutu dan Peningkatan Kompetensi Teknis Sumber Daya Manusia Kesehatan Tingkat Daerah Kabupaten/Kota						420,717,300	
1	2	3	2.03	1	Pengembangan Mutu dan Peningkatan Kompetensi Teknis Sumber Daya Manusia Kesehatan Tingkat Daerah Kabupaten/Kota	Persentase rata-rata capaian rasio tenaga kesehatan	persentase perizinan tenaga kesehatan			93%		
							persentase perizinan tenaga medis			97%		
							persentase tenaga kesehatan sesuai standar rasio			22%		
							persentase tenaga medis sesuai standar rasio		0	50%	420,717,300	Dana Transfer Umum - Dana Alokasi Umum
							terlaksananya pendidikan dan pelatihan sumber daya manusia kesehatan			12 bulan		
							terlaksananya uji kompetensi jabatan fungsional kesehatan			1 kali		
1	2	4			PROGRAM SEDIAAN FARMASI, ALAT KESEHATAN DAN MAKANAN MINUMAN						449,125,800	

1	02	004	2.01	Pemberian Izin Apotek, Toko Obat, Toko Alat Kesehatan dan Optikal, Usaha Mikro Obat Tradisional (UMOT)								66,045,700			
1	2	4	2.01	1	Pengendalian dan Pengawasan serta Tindak Lanjut Pengawasan Perizinan Apotek, Toko Obat, Toko Alat Kesehatan, dan Optikal, Usaha Mikro Obat Tradisional (UMOT)	Persentase ketersediaan alat kesehatan	Persentase apotek dan toko obat sesuai standar pelayanan kefarmasian				80 persen		42,203,000	DAK Non Fisik - BOKKB - BOKB	
							Persentase sarana pelayanan kefarmasian yang berizin sesuai standar		Kab. Karanganyar, Semua Kecamatan, Semua Kelurahan	0	80 persen			Dana Insentif Daerah	
							Persentase toko alkes dan optik yang memenuhi ketentuan				80 persen				
1	2	4	2.01	3	Fasilitasi Pemenuhan Komitmen Izin Apotek, Toko Obat, Toko Alat Kesehatan, dan Optikal, Usaha Mikro Obat Tradisional (UMOT)	Persentase ketersediaan alat kesehatan	persentase Apotek, Toko Obat, Toko Alat Kesehatan, dan Optikal, UMOT dsb yang memperoleh Rekomendasi Perizinan		Kab. Karanganyar, Semua Kecamatan, Semua Kelurahan	0	100%		23,842,700	Dana Transfer Umum-Dana Alokasi Umum	
1	02	004	2.03	Penerbitan Sertifikat Produksi Pangan Industri Rumah Tangga dan Nomor P-IRT sebagai Izin Produksi, untuk Produk Makanan Minuman Tertentu yang dapat Diproduksi oleh Industri Rumah Tangga								97,745,000			
1	2	4	2.03	1	Pengendalian dan Pengawasan serta Tindak Lanjut Pengawasan Sertifikat Produksi Pangan Industri Rumah Tangga dan Nomor P-IRT sebagai Izin Produksi, untuk Produk Makanan Minuman Tertentu yang dapat Diproduksi oleh Industri Rumah Tangga	Persentase ketersediaan alat kesehatan	Persentase PIRT yang dilakukan IS		Kab. Karanganyar, Semua Kecamatan, Semua Kelurahan	0	40 persen		97,745,000	Dana Insentif Daerah	
							Persentase PIRT yang mendapatkan sertifikat penyuluhan keamanan pangan				40 persen				

1	02	004	2.04	Penerbitan Sertifikat Laik Higiene Sanitasi Tempat Pengelolaan Makanan (TPM) antara lain Jasa Boga, Rumah Makan/Restoran dan Depot Air Minum (DAM)							85,000,000		
1	2	4	2.04	1	Pengendalian dan Pengawasan serta Tindak Lanjut Pengawasan Penerbitan Sertifikat Laik Higiene Sanitasi Tempat Pengelolaan Makanan (TPM) antara lain Jasa Boga, Rumah Makan/Restoran dan Depot Air Minum (DAM)	Persentase ketersediaan alat kesehatan	Penerbitan Sertifikat Laik Higiene Sanitasi Tempat Pengelolaan Makanan (TPM) antara lain Jasa Boga, Rumah Makan/Restoran dan Depot Air Minum (DAM)		Semua Kabupaten/Kota, Semua Kecamatan, Semua Kelurahan	0	100%	85,000,000	Dana Insentif Daerah
							Persentase TPM yang dibina				40%		
1	02	004	2.05	Penerbitan Stiker Pembinaan pada Makanan Jajanan dan Sentra Makanan Jajanan							25,000,000		
1	2	4	2.05	1	Pengendalian dan Pengawasan serta tindak lanjut Penerbitan Stiker Pembinaan pada Makanan Jajanan dan Sentra Makanan Jajanan	Persentase ketersediaan alat kesehatan	Persentase sentra makanan jajanan yang dibina		Semua Kabupaten/Kota, Semua Kecamatan, Semua Kelurahan	0	40%	25,000,000	Dana Insentif Daerah
1	02	004	2.06	Pemeriksaan dan Tindak Lanjut Hasil Pemeriksaan Post Market pada Produksi dan Produk Makanan Minuman Industri Rumah Tangga							175,335,100		
1	2	4	2.06	1	Pemeriksaan Post Market pada Produk Makanan-Minuman Industri Rumah Tangga yang Beredar dan Pengawasan serta Tindak Lanjut Pengawasan	Persentase ketersediaan alat kesehatan	Persentase PIRT yang dilakukan IS		Kab. Karanganyar, Semua Kecamatan, Semua Kelurahan	0	40 persen	81,097,000	Dana Insentif Daerah
1	2	4	2.06	2	Penyediaan dan Pengelolaan Data Tindak Lanjut Pengawasan Perizinan Industri Rumah Tangga	Persentase ketersediaan alat kesehatan	persentase Industri Rumah Tangga yang memperoleh Rekomendasi Perizinan		Kab. Karanganyar, Semua Kecamatan, Semua Kelurahan	0	100%	94,238,100	Dana Transfer Umum-Dana Alokasi Umum
1	2	5		PROGRAM PEMBERDAYAAN MASYARAKAT BIDANG KESEHATAN							200,452,000		

1	02	005	2.01	Advokasi, Pemberdayaan, Kemitraan, Peningkatan Peran serta Masyarakat dan Lintas Sektor Tingkat Daerah Kabupaten/Kota							155,452,000			
1	2	5	2.01	1	Peningkatan Upaya Promosi Kesehatan, Advokasi, Kemitraan dan Pemberdayaan Masyarakat	Persentase desa siaga, sehat sejahtera (DS3)	Jumlah desa siaga aktif mandiri Persentase rumah tangga yang didata PHBS		Semua Kabupaten/Kota, Semua Kecamatan, Semua Kelurahan	0	21 desa/kelurahan 65%	155,452,000	Dana Insentif Daerah	
1	02	005	2.02	Pelaksanaan Sehat dalam rangka Promotif Preventif Tingkat Daerah Kabupaten/Kota							25,000,000			
1	2	5	2.02	1	Penyelenggaraan Promosi Kesehatan dan Gerakan Hidup Bersih dan Sehat	Persentase desa siaga, sehat sejahtera (DS3)	Jumlah kelompok masyarakat yang diberikan pembinaan gerakan hidup bersih dan sehat		Semua Kabupaten/Kota, Semua Kecamatan, Semua Kelurahan	0	4 kelompok	25,000,000	Dana Insentif Daerah	
1	02	005	2.03	Pengembangan dan Pelaksanaan Upaya Kesehatan Bersumber Daya Masyarakat (UKBM) Tingkat Daerah Kabupaten/Kota							20,000,000			
1	2	5	2.03	1	Bimbingan Teknis dan Supervisi Pengembangan dan Pelaksanaan Upaya Kesehatan Bersumber Daya Masyarakat (UKBM)	Persentase desa siaga, sehat sejahtera (DS3)	Jumlah UKBM yang dilakukan pembinaan Persentase posyandu mandiri		Semua Kabupaten/Kota, Semua Kecamatan, Semua Kelurahan	0	5 UKBM 15%	20,000,000	Dana Insentif Daerah	
TOTAL											342,549,424,000			

Prakiraan Maju Rencana Tahun 2022		
Target Capaian Kinerja		Kebutuhan Dana/
Tolok Ukur	Target	Pagu Indikatif (Rp.)
		651,245,294,692
		269,120,643,000
		600,000,000
SAKIP	0	300,000,000
SAKIP	0	25,000,000
SAKIP	0	25,000,000
SAKIP	0	150,000,000

SAKIP	0	100,000,000
-------	---	-------------

97,297,643,000

SAKIP	0	96,362,643,000
-------	---	----------------

SAKIP	0	375,000,000
-------	---	-------------

SAKIP	0	300,000,000
-------	---	-------------

SAKIP	0	260,000,000
-------	---	-------------

300,000,000

SAKIP	0	300,000,000
-------	---	-------------

165,000,000

SAKIP	0	0
SAKIP	0	60,000,000
SAKIP	0	75,000,000
SAKIP	0	30,000,000
		483,500,000
SAKIP	0	158,500,000

SAKIP	0	75,000,000
SAKIP	0	75,000,000
SAKIP	0	175,000,000
		160,000,000
SAKIP	0	160,000,000
SAKIP	0	0
		734,500,000
SAKIP	0	34,500,000

SAKIP		0 700,000,000
		580,000,000
SAKIP		0 150,000,000
SAKIP		0 150,000,000
SAKIP		0 100,000,000

		168,800,000,000
SAKIP	0	168,800,000,000
		375,957,656,892
		172,038,566,892
Rasio rumah sakit dan puskesmas	0	20,000,000,000
Rasio rumah sakit dan puskesmas	0	0
Rasio rumah sakit dan puskesmas	0	110,439,079,000

Rasio rumah sakit dan puskesmas	0	300,000,000
Rasio rumah sakit dan puskesmas	0	40,000,000
Rasio rumah sakit dan puskesmas	0	5,500,000,000

Rasio
rumah
sakit dan
puskesmas

0 7,005,048,392

Rasio rumah sakit dan puskesmas		0 600,000,000
Rasio rumah sakit dan puskesmas		0 3,100,000,000
Rasio rumah sakit dan puskesmas		0 650,000,000

Rasio rumah sakit dan puskesmas	0	150,000,000
Rasio rumah sakit dan puskesmas	0	150,000,000
Rasio rumah sakit dan puskesmas	0	230,000,000
Rasio rumah sakit dan puskesmas	0	125,000,000

Rasio rumah sakit dan puskesmas	0	180,000,000
Rasio rumah sakit dan puskesmas	0	180,000,000
Rasio rumah sakit dan puskesmas	0	300,000,000
Rasio rumah sakit dan puskesmas	0	1,650,000,000
Rasio rumah sakit dan puskesmas	0	1,650,000,000

Rasio rumah sakit dan puskesmas	0	110,000,000
Rasio rumah sakit dan puskesmas	0	800,000,000
Rasio rumah sakit dan puskesmas	0	100,000,000

Rasio rumah sakit dan puskesmas		0 200,000,000
Rasio rumah sakit dan puskesmas		0 450,000,000
Rasio rumah sakit dan puskesmas		0 150,000,000
Rasio rumah sakit dan puskesmas		0 220,000,000

Rasio rumah sakit dan puskesmas	0	180,000,000

Rasio rumah sakit dan puskesmas		0 38,000,000,000
Rasio rumah sakit dan puskesmas		0 2,376,275,000

Rasio rumah sakit dan puskesmas	0	19,119,815,000
Rasio rumah sakit dan puskesmas	0	600,000,000
Rasio rumah sakit dan puskesmas	0	3,100,000,000
Rasio rumah sakit dan puskesmas	0	250,000,000
		400,000,000

Rasio rumah sakit dan puskesmas	0	400,000,000
---------------------------------	---	-------------

8,258,000,000

Rasio rumah sakit dan puskesmas	0	50,000,000
---------------------------------	---	------------

Rasio rumah sakit dan	0	1,360,000,000
-----------------------	---	---------------

puskesmas		
Rasio rumah sakit dan puskesmas	0	600,000,000
		4,850,000,000
		3,350,000,000
Persentase rata-rata capaian rasio tenaga kesehatan	0	2,800,000,000

Persentase rata-rata capaian rasio tenaga kesehatan	0	550,000,000
---	---	-------------

1,500,000,000

Persentase rata-rata capaian rasio tenaga kesehatan	0	1,500,000,000
---	---	---------------

866,994,800

		224,000,000
Persentase ketersediaan alat kesehatan	0	204,000,000
Persentase ketersediaan alat kesehatan	0	20,000,000
		102,994,800
Persentase ketersediaan alat kesehatan	0	102,994,800

		250,000,000
Persentase ketersediaan alat kesehatan	0	250,000,000
		100,000,000
Persentase ketersediaan alat kesehatan	0	100,000,000
		190,000,000
Persentase ketersediaan alat kesehatan	0	150,000,000
Persentase ketersediaan alat kesehatan	0	40,000,000
		450,000,000

		200,000,000
Persentase desa siaga, sehat sejahtera (DS3)	0	200,000,000
		150,000,000
Persentase desa siaga, sehat sejahtera (DS3)	0	150,000,000
		100,000,000
Persentase desa siaga, sehat sejahtera (DS3)	0	100,000,000
		679,405,294,692

**Program dan Kegiatan Perangkat Daerah
Kabupaten Karanganyar
Tahun 2021**

Unit Organisasi : 1.03.1.04.0.00.10.0000 Dinas Pekerjaan Umum dan Perumahan Rakyat

Sub Unit Organisasi : 1.03.1.04.0.00.10.0000 Dinas Pekerjaan Umum dan Perumahan Rakyat

Kode	Urusan/ Bidang Urusan Pemerintahan Daerah Dan Program/ Kegiatan				Indikator Kinerja			Rencana Tahun 2021				Catatan Penting			
					Capaian Program	Keluaran Sub Kegiatan	Hasil Kegiatan	Lokasi Output Kegiatan	Target Capaian Kinerja				Pagu Indikatif (Rp.)	Sumber Dana	
									Program	Keluaran Sub Kegiatan	Hasil Kegiatan				
1					URUSAN PEMERINTAHAN WAJIB YANG BERKAITAN DENGAN PELAYANAN DASAR										
1	3				URUSAN PEMERINTAHAN BIDANG PEKERJAAN UMUM DAN PENATAAN RUANG							151,604,012,000			
1	3	1			PROGRAM PENUNJANG URUSAN PEMERINTAHAN DAERAH KABUPATEN/KOTA							23,730,380,000			
1	03	001	2.01		Perencanaan, Penganggaran, dan Evaluasi Kinerja Perangkat Daerah							685,000,000			
1	3	1	2.01	1	Penyusunan Dokumen Perencanaan Perangkat Daerah	SAKIP	Jumlah dokumen Perencanaan Perangkat Daerah		Semua Kabupaten/Kota, Semua Kecamatan, Semua Kelurahan	0	4 paket		245,000,000	Dana Transfer Umum-Dana Alokasi Umum	
1	3	1	2.01	2	Koordinasi dan Penyusunan Dokumen RKA-SKPD	SAKIP	Jumlah operasional pelaksanaan koordinasi dan penyusunan dokumen RKA-SKPD		Semua Kabupaten/Kota, Semua Kecamatan, Semua Kelurahan	0	12 bulan		20,000,000	Dana Transfer Umum-Dana Alokasi Umum	
1	3	1	2.01	3	Koordinasi dan Penyusunan Dokumen Perubahan RKA-SKPD	SAKIP	Jumlah operasional pelaksanaan koordinasi dan penyusunan dokumen perubahan RKA-SKPD		Semua Kabupaten/Kota, Semua Kecamatan, Semua Kelurahan	0	12 bulan		20,000,000	Dana Transfer Umum-Dana Alokasi Umum	

1	3	1	2.01	4	Koordinasi dan Penyusunan DPA-SKPD	SAKIP	Jumlah operasional pelaksanaan koordinasi dan penyusunan DPA-SKPD		Semua Kabupaten/Kota, Semua Kecamatan, Semua Kelurahan	0	12 bulan		15,000,000	Dana Transfer Umum-Dana Alokasi Umum	
1	3	1	2.01	5	Koordinasi dan Penyusunan Perubahan DPA-SKPD	SAKIP	Jumlah operasional pelaksanaan koordinasi dan penyusunan perubahan DPA-SKPD		Semua Kabupaten/Kota, Semua Kecamatan, Semua Kelurahan	0	12 bulan		15,000,000	Dana Transfer Umum-Dana Alokasi Umum	
1	3	1	2.01	6	Koordinasi dan Penyusunan Laporan Capaian Kinerja dan Ikhtisar Realisasi Kinerja SKPD	SAKIP	Jumlah operasional pelaksanaan koordinasi dan penyusunan laporan capaian kinerja dan ikhtisar realisasi Kinerja SKPD		Semua Kabupaten/Kota, Semua Kecamatan, Semua Kelurahan	0	12 bulan		20,000,000	Dana Transfer Umum-Dana Alokasi Umum	
1	3	1	2.01	7	Evaluasi Kinerja Perangkat Daerah	SAKIP	Jumlah operasional pelaksanaan evaluasi kinerja Perangkat Daerah		Semua Kabupaten/Kota, Semua Kecamatan, Semua Kelurahan	0	12 bulan		350,000,000	Dana Transfer Umum-Dana Alokasi Umum	
1	03	001	2.02	Administrasi Keuangan Perangkat Daerah									19,518,094,000		
1	3	1	2.02	1	Penyediaan Gaji dan Tunjangan ASN	SAKIP	Jumlah gaji yang dibayarkan		Semua Kabupaten/Kota, Semua Kecamatan, Semua Kelurahan	0	14 bulan		19,433,094,000	Dana Transfer Umum-Dana Alokasi Umum	

1	3	1	2.02	3	Pelaksanaan Penatausahaan dan Pengujian/Verifikasi Keuangan SKPD	SAKIP	Jumlah operasional pelaksanaan penatausahaan dan pengujian/verifikasi keuangan SKPD		Semua Kabupaten/Kota, Semua Kecamatan, Semua Kelurahan	0	12 bulan		15,000,000	Dana Transfer Umum-Dana Alokasi Umum	
1	3	1	2.02	4	Koordinasi dan Pelaksanaan Akuntansi SKPD	SAKIP	Jumlah operasional koordinasi dan pelaksanaan akuntansi SKPD		Semua Kabupaten/Kota, Semua Kecamatan, Semua Kelurahan	0	12 bulan		15,000,000	Dana Transfer Umum-Dana Alokasi Umum	
1	3	1	2.02	5	Koordinasi dan Penyusunan Laporan Keuangan Akhir Tahun SKPD	SAKIP	Jumlah operasional koordinasi dan penyusunan Laporan Keuangan Akhir Tahun SKPD		Semua Kabupaten/Kota, Semua Kecamatan, Semua Kelurahan	0	12 bulan		15,000,000	Dana Transfer Umum - Dana Alokasi Umum	
1	3	1	2.02	6	Pengelolaan dan Penyiapan Bahan Tanggapan Pemeriksaan	SAKIP	Jumlah operasional pengelolaan dan penyiapan bahan tanggapan pemeriksaan		Semua Kabupaten/Kota, Semua Kecamatan, Semua Kelurahan	0	12 bulan		15,000,000	Dana Transfer Umum-Dana Alokasi Umum	
1	3	1	2.02	7	Koordinasi dan Penyusunan Laporan Keuangan Bulanan/Triwulanan/Semesteran SKPD	SAKIP	Jumlah operasional koordinasi dan penyusunan Laporan Keuangan Bulanan/Triwulanan/Semesteran SKPD		Semua Kabupaten/Kota, Semua Kecamatan, Semua Kelurahan	0	12 bulan		25,000,000	Dana Transfer Umum-Dana Alokasi Umum	

1	03	001	2.03	Administrasi Barang Milik Daerah pada Perangkat Daerah									30,000,000		
1	3	1	2.03	1	Penyusunan Perencanaan Kebutuhan Barang Milik Daerah SKPD	SAKIP	Jumlah operasional Penyusunan Perencanaan Kebutuhan Barang Milik Daerah SKPD		Semua Kabupaten/Kota, Semua Kecamatan, Semua Kelurahan	0	12 bulan		10,000,000	Dana Transfer Umum-Dana Alokasi Umum	
1	3	1	2.03	5	Rekonsiliasi dan Penyusunan Laporan Barang Milik Daerah pada SKPD	SAKIP	Jumlah operasional Rekonsiliasi dan Penyusunan Laporan Barang Milik Daerah pada SKPD		Semua Kabupaten/Kota, Semua Kecamatan, Semua Kelurahan	0	12 bulan		10,000,000	Dana Transfer Umum-Dana Alokasi Umum	
1	3	1	2.03	6	Penatausahaan Barang Milik Daerah pada SKPD	SAKIP	Jumlah operasional Penatausahaan Barang Milik Daerah pada SKPD		Semua Kabupaten/Kota, Semua Kecamatan, Semua Kelurahan	0	12 bulan		10,000,000	Dana Transfer Umum-Dana Alokasi Umum	
1	03	001	2.05	Administrasi Kepegawaian Perangkat Daerah									45,000,000		
1	3	1	2.05	3	Pendataan dan Pengolahan Administrasi Kepegawaian	SAKIP	Jumlah operasional Pendataan dan Pengolahan Administrasi Kepegawaian		Semua Kabupaten/Kota, Semua Kecamatan, Semua Kelurahan	0	12 bulan		15,000,000	Dana Transfer Umum-Dana Alokasi Umum	
1	3	1	2.05	5	Monitoring, Evaluasi, dan Penilaian Kinerja Pegawai	SAKIP	Jumlah operasional Monitoring, Evaluasi, dan Penilaian Kinerja Pegawai		Semua Kabupaten/Kota, Semua Kecamatan, Semua Kelurahan	0	12 bulan		15,000,000	Dana Transfer Umum-Dana Alokasi Umum	

1	3	1	2.05	10	Sosialisasi Peraturan Perundang-Undangan	SAKIP	Jumlah Sosialisasi Peraturan Perundang-Undangan		Semua Kabupaten/Kota, Semua Kecamatan, Semua Kelurahan	0	1 paket		15,000,000	Dana Transfer Umum-Dana Alokasi Umum	
1	03	001	2.06		Administrasi Umum Perangkat Daerah							870,000,000			
1	3	1	2.06	1	Penyediaan Komponen Instalasi Listrik/Penerangan Bangunan Kantor	SAKIP	Jumlah Penyediaan Komponen Instalasi Listrik/Penerangan Bangunan Kantor		Semua Kabupaten/Kota, Semua Kecamatan, Semua Kelurahan	0	12 bulan		50,000,000	Dana Transfer Umum-Dana Alokasi Umum	
1	3	1	2.06	2	Penyediaan Peralatan dan Perlengkapan Kantor	SAKIP	Jumlah Peralatan dan Perlengkapan Kantor		Semua Kabupaten/Kota, Semua Kecamatan, Semua Kelurahan	0	15 unit		10,000,000	Dana Transfer Umum-Dana Alokasi Umum	
1	3	1	2.06	5	Penyediaan Barang Cetak dan Penggandaan	SAKIP	Jumlah Penyediaan Barang Cetak dan Penggandaan		Semua Kabupaten/Kota, Semua Kecamatan, Semua Kelurahan	0	12 bulan		100,000,000	Dana Transfer Umum-Dana Alokasi Umum	
1	3	1	2.06	6	Penyediaan Bahan Bacaan dan Peraturan Perundang-undangan	SAKIP	Jumlah Penyediaan Bahan Bacaan dan Peraturan Perundang-undangan		Semua Kabupaten/Kota, Semua Kecamatan, Semua Kelurahan	0	12 bulan		35,000,000	Dana Transfer Umum-Dana Alokasi Umum	
1	3	1	2.06	9	Penyelenggaraan Rapat Koordinasi dan Konsultasi SKPD	SAKIP	Jumlah operasional penyelenggaraan Rapat Koordinasi dan Konsultasi SKPD		Semua Kabupaten/Kota, Semua Kecamatan, Semua Kelurahan	0	12 bulan		650,000,000	Dana Transfer Umum-Dana Alokasi Umum	

1	3	1	2.06	11	Dukungan Pelaksanaan Sistem Pemerintahan Berbasis Elektronik pada SKPD	SAKIP	Jumlah operasional Dukungan Pelaksanaan Sistem Pemerintahan Berbasis Elektronik pada SKPD		Semua Kabupaten/Kota, Semua Kecamatan, Semua Kelurahan	0	12 bulan		25,000,000	Dana Transfer Umum-Dana Alokasi Umum	
1	03	001	2.07		Pengadaan Barang Milik Daerah Penunjang Urusan Pemerintah Daerah							1,625,286,000			
1	3	1	2.07	2	Pengadaan Kendaraan Dinas Operasional atau Lapangan	SAKIP	Jumlah Pengadaan Kendaraan Dinas Operasional atau Lapangan		Semua Kabupaten/Kota, Semua Kecamatan, Semua Kelurahan	0	4 unit		1,500,000,000	Dana Transfer Umum-Dana Alokasi Umum	
1	3	1	2.07	5	Pengadaan Mebel	SAKIP	Jumlah Pengadaan Mebeleur		Semua Kabupaten/Kota, Semua Kecamatan, Semua Kelurahan	0	6 unit		50,000,000	Dana Transfer Umum-Dana Alokasi Umum	
1	3	1	2.07	6	Pengadaan Peralatan dan Mesin Lainnya	SAKIP	Jumlah Pengadaan Peralatan dan Mesin Lainnya		Semua Kabupaten/Kota, Semua Kecamatan, Semua Kelurahan	0	5 unit		25,000,000	Dana Transfer Umum-Dana Alokasi Umum	
1	3	1	2.07	11	Pengadaan Sarana dan Prasarana Pendukung Gedung Kantor atau Bangunan Lainnya	SAKIP	Jumlah Pengadaan Sarana dan Prasarana Pendukung Gedung Kantor atau Bangunan Lainnya		Semua Kabupaten/Kota, Semua Kecamatan, Semua Kelurahan	0	5 unit		50,286,000	Dana Transfer Umum-Dana Alokasi Umum	
1	03	001	2.08		Penyediaan Jasa Penunjang Urusan Pemerintahan Daerah							472,000,000			

1	3	1	2.08	1	Penyediaan Jasa Surat Menyurat	SAKIP	Jumlah Penyediaan Jasa Surat Menyurat		Semua Kabupaten/Kota, Semua Kecamatan, Semua Kelurahan	0	12 bulan		15,000,000	Dana Transfer Umum-Dana Alokasi Umum	
1	3	1	2.08	2	Penyediaan Jasa Komunikasi, Sumber Daya Air dan Listrik	SAKIP	Jumlah Penyediaan Jasa Komunikasi, Sumber Daya Air dan Listrik		Semua Kabupaten/Kota, Semua Kecamatan, Semua Kelurahan	0	12 bulan		257,000,000	Dana Transfer Umum-Dana Alokasi Umum	
1	3	1	2.08	4	Penyediaan Jasa Pelayanan Umum Kantor	SAKIP	Jumlah Penyediaan Jasa Pelayanan Umum Kantor		Semua Kabupaten/Kota, Semua Kecamatan, Semua Kelurahan	0	12 bulan		200,000,000	Dana Transfer Umum-Dana Alokasi Umum	
1	03	001	2.09		Pemeliharaan Barang Milik Daerah Penunjang Urusan Pemerintahan Daerah							485,000,000			
1	3	1	2.09	1	Penyediaan Jasa Pemeliharaan, Biaya Pemeliharaan dan Pajak Kendaraan Perorangan Dinas atau Kendaraan Dinas Jabatan	SAKIP	Jumlah operasional penyediaan jasa pemeliharaan kendaraan dinas Jabatan		Semua Kabupaten/Kota, Semua Kecamatan, Semua Kelurahan	0	12 bulan		10,000,000	Dana Transfer Umum-Dana Alokasi Umum	
1	3	1	2.09	2	Penyediaan Jasa Pemeliharaan, Biaya Pemeliharaan, Pajak, dan Perizinan Kendaraan Dinas Operasional atau Lapangan	SAKIP	Jumlah operasional penyediaan jasa pemeliharaan kendaraan dinas Operasional atau Lapangan		Semua Kabupaten/Kota, Semua Kecamatan, Semua Kelurahan	0	12 bulan		350,000,000	Dana Transfer Umum-Dana Alokasi Umum	
1	3	1	2.09	5	Pemeliharaan Mebel	SAKIP	Jumlah Pemeliharaan Rutin/Berkala Mebeleur		Semua Kabupaten/Kota, Semua Kecamatan, Semua Kelurahan	0	12 bulan		15,000,000	Dana Transfer Umum-Dana Alokasi Umum	

1	3	1	2.09	7	Pemeliharaan Aset Tetap Lainnya	SAKIP	Jumlah Pemeliharaan Aset Tetap Lainnya		Semua Kabupaten/Kota, Semua Kecamatan, Semua Kelurahan	0	12 bulan		40,000,000	Dana Transfer Umum-Dana Alokasi Umum
1	3	1	2.09	9	Pemeliharaan/Rehabilitasi Gedung Kantor dan Bangunan Lainnya	SAKIP	Jumlah Pemeliharaan Rutin/Berkala Gedung Kantor		Semua Kabupaten/Kota, Semua Kecamatan, Semua Kelurahan	0	12 bulan		70,000,000	Dana Transfer Umum-Dana Alokasi Umum
1	3	2			PROGRAM PENGELOLAAN SUMBER DAYA AIR (SDA)							13,323,742,000		
1	03	002	2.01		Pengelolaan SDA dan Bangunan Pengaman Pantai pada Wilayah Sungai (WS) dalam 1 (satu) Daerah Kabupaten/Kota							200,000,000		
1	3	2	2.01	4	Penyusunan Pola dan Rencana Pengelolaan SDA WS Kewenangan Kabupaten/Kota		Jumlah Perencanaan Teknis Pembangunan Jaringan Irigasi		Semua Kabupaten/Kota, Semua Kecamatan, Semua Kelurahan		1 paket		200,000,000	Dana Transfer Umum-Dana Alokasi Umum
1	03	002	2.02		Pengembangan dan Pengelolaan Sistem Irigasi Primer dan Sekunder pada Daerah Irigasi yang Luasnya dibawah 1000 Ha dalam 1 (satu) Daerah Kabupaten/Kota							13,123,742,000		
1	3	2	2.02	2	Pembangunan Jaringan Irigasi Permukaan		Jumlah Pembangunan Jaringan Irigasi Permukaan		Semua Kabupaten/Kota, Semua Kecamatan, Semua Kelurahan		15 paket		950,000,000	Dana Transfer Umum - Dana Alokasi Umum
1	3	2	2.02	14	Rehabilitasi Jaringan Irigasi Permukaan		Jumlah Rehabilitasi/pemeliharaan jaringan Irigasi		Semua Kabupaten/Kota, Semua Kecamatan, Semua Kelurahan		18 paket		11,423,742,000	Dana Transfer Khusus - Dana Alokasi Khusus Fisik
1	3	2	2.02	21	Operasi dan Pemeliharaan Jaringan Irigasi Permukaan		Jumlah Operasional Sumber Daya Air		Semua Kabupaten/Kota, Semua Kecamatan, Semua Kelurahan		500 ha		750,000,000	Dana Transfer Umum-Dana Alokasi Umum

1	3	3			PROGRAM PENGELOLAAN DAN PENGEMBANGAN SISTEM PENYEDIAAN AIR MINUM							12,076,314,000			
1	03	003	2.01		Pengelolaan dan Pengembangan Sistem Penyediaan Air Minum (SPAM) di Daerah Kabupaten/Kota							12,076,314,000			
1	3	3	2.01	1	Penyusunan Rencana, Kebijakan, Strategi dan Teknis SPAM	Persentase penduduk atau rumah tangga, yang terlayani jaringan air bersih	Jumlah Operasional Kegiatan Keciptakaryaan			Kab. Karanganyar, Semua Kecamatan, Semua Kelurahan	0	12 bulan	1,002,000,000	Dana Transfer Umum-Dana Alokasi Umum	
1	3	3	2.01	2	Supervisi Pembangunan/Peningkatan/ Perluasan/Perbaikan SPAM	Persentase penduduk atau rumah tangga, yang terlayani jaringan air bersih	Jumlah Kegiatan Fasilitator dan Operasional PAMSIMAS				0	12 bulan	120,000,000	Dana Transfer Umum-Dana Alokasi Umum	
1	3	3	2.01	4	Pembangunan SPAM Jaringan Perpipaan di Kawasan Perdesaan	Persentase penduduk atau rumah tangga, yang terlayani jaringan air bersih	Jumlah Pengembangan SPAM Kawasan Rawan Air				0	46 paket	6,454,314,000	Dana Transfer Umum-Dana Alokasi Umum	Dana Transfer Khusus - Dana Alokasi Khusus Fisik
1	3	3	2.01	6	Peningkatan SPAM Jaringan Perpipaan di Kawasan Perdesaan	Persentase penduduk atau rumah tangga, yang terlayani jaringan air bersih	Jumlah Fasilitasi Program Air Minum				0	39 paket	4,500,000,000	Dana Transfer Umum-Dana Alokasi Umum	Dana Insentif Daerah
1	3	5			PROGRAM PENGELOLAAN DAN PENGEMBANGAN SISTEM AIR LIMBAH							6,707,337,000			

1	03	005	2.01	Pengelolaan dan Pengembangan Sistem Air Limbah Domestik dalam Daerah Kabupaten/Kota									6,707,337,000			
1	3	5	2.01	6	Pembangunan/Penyediaan Sub Sistem Pengolahan Setempat	Cakupan layanan IPAL (jumlah yg terlayani dibanding seharusnya)	Jumlah Pembangunan Tangki Septic Individual pada Program Air Limbah Setempat (ALS)		Semua Kabupaten/Kota, Semua Kecamatan, Semua Kelurahan		0	1 unit		4,500,000,000	Dana Transfer Umum-Dana Alokasi Umum	
1	3	5	2.01	11	Supervisi Pembangunan/Rehabilitasi /Peningkatan/Perluasan Sistem Pengelolaan Air Limbah Domestik Terpusat Skala Permukiman	Cakupan layanan IPAL (jumlah yg terlayani dibanding seharusnya)	Jumlah Operasional Pendampingan Sanitasi		Semua Kabupaten/Kota, Semua Kecamatan, Semua Kelurahan		0	12 bulan		120,000,000	Dana Transfer Umum-Dana Alokasi Umum	
1	3	5	2.01	12	Pembangunan/Penyediaan Sistem Pengelolaan Air Limbah Terpusat Skala Permukiman	Cakupan layanan IPAL (jumlah yg terlayani dibanding seharusnya)	Jumlah Pembangunan Sistem Pengelolaan Air Limbah Domestik Terpusat (SPALD-T) Program DAK Reguler		Semua Kabupaten/Kota, Semua Kecamatan, Semua Kelurahan		0	10 paket		2,087,337,000	Dana Transfer Khusus - Dana Alokasi Khusus Fisik	Dana Insentif Daerah
1	3	7		PROGRAM PENGEMBANGAN PERMUKIMAN									1,500,000,000			
1	03	007	2.01	Penyelenggaraan Infrastruktur pada Permukiman di Kawasan Strategis Daerah Kabupaten/Kota									1,500,000,000			
1	3	7	2.01	1	Pembangunan dan Pengembangan Infrastruktur Kawasan Permukiman di Kawasan Strategis Daerah Kabupaten/Kota	Laju perkembangan luasan permukiman	Jumlah Penataan Bangunan dan Lingkungan		Semua Kabupaten/Kota, Semua Kecamatan, Semua Kelurahan		0	4 paket		1,500,000,000	Dana Transfer Umum-Dana Alokasi Umum	
1	3	8		PROGRAM PENATAAN BANGUNAN GEDUNG									69,150,000,000			
1	03	008	2.01	Penyelenggaraan Bangunan Gedung di Wilayah Daerah Kabupaten/Kota, Pemberian Izin Mendirikan Bangunan (IMB) dan Sertifikat Laik Fungsi Bangunan Gedung									69,150,000,000			

1	3	8	2.01	1	Penyelenggaraan Penerbitan Izin Mendirikan Bangunan (IMB), Sertifikat Laik Fungsi (SLF), peran Tenaga Ahli Bangunan Gedung (TABG), Pendataan Bangunan Gedung, serta Implementasi SIMBG	Persentase bangunan gedung yang memenuhi peraturan	Jumlah Operasional TABG perijinan IMB dan SLF		Semua Kabupaten/Kota, Semua Kecamatan, Semua Kelurahan	0	12 bulan		150,000,000	Dana Transfer Umum-Dana Alokasi Umum
1	3	8	2.01	2	Perencanaan, Pembangunan, Pengawasan, dan Pemanfaatan Bangunan Gedung Daerah Kabupaten/Kota	Persentase bangunan gedung yang memenuhi peraturan	Jumlah Pembangunan Gedung		Semua Kabupaten/Kota, Semua Kecamatan, Semua Kelurahan	0	8 paket		69,000,000,000	
1	3	10			PROGRAM PENYELENGGARAAN JALAN							23,491,239,000		
1	03	010	2.01		Penyelenggaraan Jalan Kabupaten/Kota							23,491,239,000		
1	3	10	2.01	1	Penyusunan Rencana, Kebijakan, dan Strategi Pengembangan Jaringan Jalan Serta Perencanaan Teknis Penyelenggaraan Jalan dan Jembatan	Persentase panjang jalan kabupaten dalam kondisi mantab	Jumlah Operasional Pengembangan Jalan		Semua Kabupaten/Kota, Semua Kecamatan, Semua Kelurahan	0	12 bulan		1,350,000,000	Dana Transfer Umum-Dana Alokasi Umum
1	3	10	2.01	5	Pembangunan Jalan	Persentase panjang jalan kabupaten dalam kondisi mantab			Semua Kabupaten/Kota, Semua Kecamatan, Semua Kelurahan	0			6,300,000,000	Dana Transfer Umum-Dana Alokasi Umum
1	3	10	2.01	8	Rekonstruksi Jalan	Persentase panjang jalan kabupaten dalam kondisi mantab	Jumlah Rekonstruksi Jalan		Semua Kabupaten/Kota, Semua Kecamatan, Semua Kelurahan	0	10 paket		9,047,239,000	Dana Transfer Umum-Dana Alokasi Umum

1	3	10	2.01	10	Pemeliharaan Berkala Jalan	Persentase panjang jalan kabupaten dalam kondisi mantab	Jumlah Pemeliharaan Berkala Jalan		Semua Kabupaten/Kota, Semua Kecamatan, Semua Kelurahan	0	26 paket		75,000,000	Dana Transfer Umum-Dana Alokasi Umum
1	3	10	2.01	11	Pemeliharaan Rutin Jalan	Persentase panjang jalan kabupaten dalam kondisi mantab	Jumlah operasional Pemeliharaan Rutin Jalan		Semua Kabupaten/Kota, Semua Kecamatan, Semua Kelurahan	0	12 bulan		6,719,000,000	Dana Transfer Umum-Dana Alokasi Umum
1	3	11			PROGRAM PENGEMBANGAN JASA KONSTRUKSI							225,000,000		
1	03	011	2.01		Penyelenggaraan Pelatihan Tenaga Terampil Konstruksi							200,000,000		
1	3	11	2.01	4	Pelaksanaan Pelatihan Tenaga Terampil Konstruksi	Persentase penyedia jasa konstruksi yang baik (sehat)	Jumlah Pelatihan Tenaga Terampil Konstruksi		Semua Kabupaten/Kota, Semua Kecamatan, Semua Kelurahan	0	1 paket		200,000,000	Dana Transfer Umum-Dana Alokasi Umum
1	03	011	2.04		Pengawasan Tertib Usaha, Tertib Penyelenggaraan dan Tertib Pemanfaatan Jasa Konstruksi							25,000,000		
1	3	11	2.04	3	Pengawasan dan Evaluasi Tertib Usaha, Tertib Penyelenggaraan, dan Tertib Pemanfaatan Jasa Konstruksi	Persentase penyedia jasa konstruksi yang baik (sehat)	Jumlah Operasional Pemanfaatan Jasa Konstruksi laboratorium		Semua Kabupaten/Kota, Semua Kecamatan, Semua Kelurahan	0	12 bulan		25,000,000	Dana Transfer Umum-Dana Alokasi Umum
1	3	12			PROGRAM PENYELENGGARAAN PENATAAN RUANG							1,400,000,000		
1	03	012	2.01		Penetapan Rencana Tata Ruang Wilayah (RTRW) dan Rencana Rinci Tata Ruang (RRTR) Kabupaten/Kota							1,000,000,000		
1	3	12	2.01	3	Penetapan Kebijakan dalam rangka Pelaksanaan Penataan Ruang	Persentase penggunaan lahan sesuai peruntukannya	Jumlah Penyusunan Kebijakan RDTR Kawasan Perkotaan		Semua Kabupaten/Kota, Semua Kecamatan, Semua Kelurahan	0	12 bulan		1,000,000,000	Dana Transfer Umum-Dana Alokasi Umum
1	03	012	2.03		Koordinasi dan Sinkronisasi Pemanfaatan Ruang Daerah Kabupaten/Kota							350,000,000		

1	3	12	2.03	1	Koordinasi dan Sinkronisasi Pemanfaatan Ruang untuk Investasi dan Pembangunan Daerah	Persentase penggunaan lahan sesuai peruntukannya	Jumlah Operasional Tim Koordinasi Penataan Ruang Daerah		Semua Kabupaten/Kota, Semua Kecamatan, Semua Kelurahan	0	12 bulan		350,000,000	Dana Transfer Umum-Dana Alokasi Umum	
1	03	012	2.04		Koordinasi dan Sinkronisasi Pengendalian Pemanfaatan Ruang Daerah Kabupaten/Kota							50,000,000			
1	3	12	2.04	4	Koordinasi Pelaksanaan Penataan Ruang	Persentase penggunaan lahan sesuai peruntukannya	Jumlah Koordinasi Pelaksanaan Penataan Ruang		Semua Kabupaten/Kota, Semua Kecamatan, Semua Kelurahan	0	12 bulan		50,000,000	Dana Transfer Umum-Dana Alokasi Umum	
1	4				URUSAN PEMERINTAHAN BIDANG PERUMAHAN DAN KAWASAN PERMUKIMAN							4,193,463,000			
1	4	2			PROGRAM PENGEMBANGAN PERUMAHAN							200,000,000			
1	04	002	2.01		Pendataan Penyediaan dan Rehabilitasi Rumah Korban Bencana atau Relokasi Program Kabupaten/Kota							100,000,000			
1	4	2	2.01	5	Pendataan dan Verifikasi Penerima Rumah bagi Korban Bencana Alam atau Terkena Relokasi Program Kabupaten/Kota	Rasio ketersediaan rumah dengan jumlah penduduk	Jumlah operasional pendukung bantuan perumahan swadaya kepada masyarakat yang membutuhkan		Semua Kabupaten/Kota, Semua Kecamatan, Semua Kelurahan	0	12 bulan		100,000,000	Dana Transfer Umum-Dana Alokasi Umum	
1	04	002	2.03		Pembangunan dan Rehabilitasi Rumah Korban Bencana atau Relokasi Program Kabupaten/Kota							100,000,000			
1	4	2	2.03	2	Penyusunan Site Plan dan/atau Detail Engineering Design (DED) bagi Rumah Korban Bencana atau Relokasi Program Kabupaten/Kota	Rasio ketersediaan rumah dengan jumlah penduduk	Jumlah Operasional Penyusunan Site Plan		Semua Kabupaten/Kota, Semua Kecamatan, Semua Kelurahan	0	12 bulan		100,000,000	Dana Transfer Umum-Dana Alokasi Umum	
1	4	3			PROGRAM KAWASAN PERMUKIMAN							325,000,000			
1	04	003	2.02		Penataan dan Peningkatan Kualitas Kawasan Permukiman Kumuh dengan Luas di Bawah 10 (sepuluh) Ha							225,000,000			

1	4	3	2.02	1	Survei dan Penetapan Lokasi Perumahan dan Permukiman Kumuh	Laju perkembangan luasan permukiman	Jumlah Operasional Survei dan Penetapan Lokasi Permukiman Kumuh		Semua Kabupaten/Kota, Semua Kecamatan, Semua Kelurahan	0	12 bulan		100,000,000	Dana Transfer Umum-Dana Alokasi Umum
1	4	3	2.02	5	Koordinasi dan Sinkronisasi Pengendalian Penataan Pemugaran/Peremajaan Permukiman Kumuh	Laju perkembangan luasan permukiman	Jumlah Koordinasi dan Sinkronisasi Pengendalian Penataan Pemugaran/Peremajaan Permukiman Kumuh		Semua Kabupaten/Kota, Semua Kecamatan, Semua Kelurahan	0	12 bulan		50,000,000	Dana Transfer Umum-Dana Alokasi Umum
1	4	3	2.02	8	Penyusunan/Review/Legalisasi Kebijakan Bidang PKP	Laju perkembangan luasan permukiman	Jumlah operasional Penyusunan/Review/Legalisasi Kebijakan Bidang PKP		Semua Kabupaten/Kota, Semua Kecamatan, Semua Kelurahan	0	12 bulan		75,000,000	Dana Transfer Umum-Dana Alokasi Umum
1	04	003	2.03		Peningkatan Kualitas Kawasan Permukiman Kumuh dengan Luas di Bawah 10 (sepuluh) Ha							100,000,000		
1	4	3	2.03	1	Penyusunan Rencana Tapak (Site Plan) dan Detail Engineering Design (DED) Peremajaan/Pemugaran Permukiman Kumuh	Laju perkembangan luasan permukiman	Jumlah operasional Penyusunan Rencana Tapak (Site Plan) dan Detail Engineering Design (DED) Peremajaan/Pemugaran Permukiman Kumuh		Semua Kabupaten/Kota, Semua Kecamatan, Semua Kelurahan	0	12 bulan		100,000,000	Dana Transfer Umum-Dana Alokasi Umum
1	4	4			PROGRAM PERUMAHAN DAN KAWASAN PERMUKIMAN KUMUH							2,093,463,000		
1	04	004	2.01		Pencegahan Perumahan dan Kawasan Permukiman Kumuh pada Daerah Kabupaten/Kota							2,093,463,000		

1	4	4	2.01	1	Perbaiki Rumah Tidak Layak Huni untuk Pencegahan terhadap Tumbuh dan Berkembangnya Permukiman Kumuh diluar Kawasan Permukiman Kumuh dengan Luas di Bawah 10 (sepuluh) Ha	Persentase pengurangan permukiman kumuh	Jumlah operasional pelaksanaan bantuan perumahan swadaya kepada masyarakat yang membutuhkan		Semua Kabupaten/Kota, Semua Kecamatan, Semua Kelurahan	0	12 bulan		2,068,463,000	Dana Transfer Umum-Dana Alokasi Umum
1	4	4	2.01	2	Kerja Sama Perbaiki Rumah Tidak Layak Huni Beserta PSU diluar Kawasan Permukiman Kumuh dengan Luas di Bawah 10 (sepuluh) Ha	Persentase pengurangan permukiman kumuh	Jumlah operasional kegiatan pengurangan kawasan kumuh (Kota tanpa Kumuh)		Semua Kabupaten/Kota, Semua Kecamatan, Semua Kelurahan	0	12 bulan		25,000,000	Dana Transfer Umum-Dana Alokasi Umum
1	4	5			PROGRAM PENINGKATAN PRASARANA, SARANA DAN UTILITAS UMUM (PSU)							1,575,000,000		
1	04	005	2.01		Urusan Penyelenggaraan PSU Perumahan							1,575,000,000		
1	4	5	2.01	1	Perencanaan Penyediaan PSU Perumahan	Persentase PSU yang tersedia (tercatat)	Jumlah operasional pelaksanaan Penyediaan PSU Perumahan di Kabupaten Karanganyar		Semua Kabupaten/Kota, Semua Kecamatan, Semua Kelurahan	0	12 bulan		100,000,000	Dana Transfer Umum-Dana Alokasi Umum
1	4	5	2.01	2	Penyediaan Prasarana, Sarana, dan Utilitas Umum di Perumahan untuk Menunjang Fungsi Hunian	Persentase PSU yang tersedia (tercatat)	Jumlah operasional Penyediaan Prasarana, Sarana, dan Utilitas Umum di Perumahan		Semua Kabupaten/Kota, Semua Kecamatan, Semua Kelurahan	0	12 bulan		1,400,000,000	Dana Transfer Umum-Dana Alokasi Umum

1	4	5	2.01	3	Koordinasi dan Sinkronisasi dalam rangka Penyediaan Prasarana, Sarana, dan Utilitas Umum Perumahan	Persentase PSU yang tersedia (tercatat)	Jumlah operasional pelaksanaan Koordinasi dan Sinkronisasi dalam rangka Penyediaan Prasarana, Sarana, dan Utilitas Umum Perumahan	Semua Kabupaten/Kota, Semua Kecamatan, Semua Kelurahan	0	12 bulan	75,000,000	Dana Transfer Umum-Dana Alokasi Umum
2					URUSAN PEMERINTAHAN WAJIB YANG TIDAK BERKAITAN DENGAN PELAYANAN DASAR							
2	10				URUSAN PEMERINTAHAN BIDANG PERTANAHAN						300,000,000	
2	10	10			PROGRAM PENATAGUNAAN TANAH						300,000,000	
2	10	010	2.01		Penggunaan Tanah yang Hamparannya dalam satu Daerah Kabupaten/Kota						300,000,000	
2	10	10	2.01	1	Koordinasi dan Sinkronisasi Perencanaan Penggunaan Tanah		Jumlah Operasional Koordinasi dan Sinkronisasi perencanaan penggunaan tanah	Semua Kabupaten/Kota, Semua Kecamatan, Semua Kelurahan		12 bulan	300,000,000	Dana Transfer Umum-Dana Alokasi Umum
TOTAL											156,097,475,000	

Prakiraan Maju Rencana Tahun 2022		
Target Capaian Kinerja		Kebutuhan Dana/
Tolok Ukur	Target	Pagu Indikatif (Rp.)
		151,604,012,000
		23,730,380,000
		685,000,000
SAKIP	0	245,000,000
SAKIP	0	20,000,000
SAKIP	0	20,000,000

SAKIP	0	15,000,000
SAKIP	0	15,000,000
SAKIP	0	20,000,000
SAKIP	0	350,000,000
		19,518,094,000
SAKIP	0	19,433,094,000

SAKIP	0	15,000,000
SAKIP	0	15,000,000
SAKIP	0	15,000,000
SAKIP	0	15,000,000
SAKIP	0	25,000,000

		30,000,000
SAKIP	0	10,000,000
SAKIP	0	10,000,000
SAKIP	0	10,000,000
		45,000,000
SAKIP	0	15,000,000
SAKIP	0	15,000,000

SAKIP	0	15,000,000
-------	---	------------

870,000,000

SAKIP	0	50,000,000
-------	---	------------

SAKIP	0	10,000,000
-------	---	------------

SAKIP	0	100,000,000
-------	---	-------------

SAKIP	0	35,000,000
-------	---	------------

SAKIP	0	650,000,000
-------	---	-------------

SAKIP	0	25,000,000
-------	---	------------

1,625,286,000

SAKIP	0	1,500,000,000
-------	---	---------------

SAKIP	0	50,000,000
-------	---	------------

SAKIP	0	25,000,000
-------	---	------------

SAKIP	0	50,286,000
-------	---	------------

472,000,000

SAKIP	0	15,000,000
SAKIP	0	257,000,000
SAKIP	0	200,000,000
		485,000,000
SAKIP	0	10,000,000
SAKIP	0	350,000,000
SAKIP	0	15,000,000

SAKIP		0 40,000,000
SAKIP		0 70,000,000
		13,323,742,000
		200,000,000
		200,000,000
		13,123,742,000
		950,000,000
		11,423,742,000
		750,000,000

		12,076,314,000
		12,076,314,000
Persentase penduduk atau rumah tangga, yang terlayani jaringan air bersih	0	1,002,000,000
Persentase penduduk atau rumah tangga, yang terlayani jaringan air bersih	0	120,000,000
Persentase penduduk atau rumah tangga, yang terlayani jaringan air bersih	0	6,454,314,000
Persentase penduduk atau rumah tangga, yang terlayani jaringan air bersih	0	4,500,000,000
		6,707,337,000

		6,707,337,000
Cakupan layanan IPAL (jumlah yg terlayani dibanding seharusnya)	0	4,500,000,000
Cakupan layanan IPAL (jumlah yg terlayani dibanding seharusnya)	0	120,000,000
Cakupan layanan IPAL (jumlah yg terlayani dibanding seharusnya)	0	2,087,337,000
		1,500,000,000
		1,500,000,000
Laju perkembangan luasan permukiman	0	1,500,000,000
		69,150,000,000
		69,150,000,000

Persentase bangunan gedung yang memenuhi peraturan	0	150,000,000
Persentase bangunan gedung yang memenuhi peraturan	0	69,000,000,000
		23,491,239,000
		23,491,239,000
Persentase panjang jalan kabupaten dalam kondisi mantab	0	1,350,000,000
Persentase panjang jalan kabupaten dalam kondisi mantab	0	6,300,000,000
Persentase panjang jalan kabupaten dalam kondisi mantab	0	9,047,239,000

Persentase panjang jalan kabupaten dalam kondisi mantab	0	75,000,000
Persentase panjang jalan kabupaten dalam kondisi mantab	0	6,719,000,000
		225,000,000
		200,000,000
Persentase penyedia jasa kontruksi yang baik (sehat)	0	200,000,000
		25,000,000
Persentase penyedia jasa kontruksi yang baik (sehat)	0	25,000,000
		1,400,000,000
		1,000,000,000
Persentase penggunaan lahan sesuai peruntukannya	0	1,000,000,000
		350,000,000

Persentase penggunaan lahan sesuai peruntukannya	0	350,000,000
--	---	-------------

50,000,000

Persentase penggunaan lahan sesuai peruntukannya	0	50,000,000
--	---	------------

4,193,463,000

200,000,000

100,000,000

Rasio ketersediaan rumah dengan jumlah penduduk	0	100,000,000
---	---	-------------

100,000,000

Rasio ketersediaan rumah dengan jumlah penduduk	0	100,000,000
---	---	-------------

325,000,000

225,000,000

Laju perkembangan luasan permukiman	0	100,000,000
Laju perkembangan luasan permukiman	0	50,000,000
Laju perkembangan luasan permukiman	0	75,000,000
		100,000,000
Laju perkembangan luasan permukiman	0	100,000,000
		2,093,463,000
		2,093,463,000

Persentase pengurangan permukiman kumuh	0	2,068,463,000
Persentase pengurangan permukiman kumuh	0	25,000,000
		1,575,000,000
		1,575,000,000
Persentase PSU yang tersedia (tercatat)	0	100,000,000
Persentase PSU yang tersedia (tercatat)	0	1,400,000,000

Persentase PSU yang tersedia (tercatat)	0	75,000,000
		300,000,000
		300,000,000
		300,000,000
		300,000,000
		167,171,789,000

**Program dan Kegiatan Perangkat Daerah
Kabupaten Karanganyar
Tahun 2021**

Unit Organisasi : 1.05.0.00.0.00.01.0000 Satuan Polisi Pamong Praja

Sub Unit Organisasi : 1.05.0.00.0.00.01.0000 Satuan Polisi Pamong Praja

Kode	Urusan/ Bidang Urusan Pemerintahan Daerah Dan Program/ Kegiatan				Indikator Kinerja			Rencana Tahun 2021				Catatan Penting			
					Capaian Program	Keluaran Sub Kegiatan	Hasil Kegiatan	Lokasi Output Kegiatan	Target Capaian Kinerja				Pagu Indikatif (Rp.)	Sumber Dana	
									Program	Keluaran Sub Kegiatan	Hasil Kegiatan				
1					URUSAN PEMERINTAHAN WAJIB YANG BERKAITAN DENGAN PELAYANAN DASAR										
1	5				URUSAN PEMERINTAHAN BIDANG KETENTERAMAN DAN KETERTIBAN UMUM SERTA PERLINDUNGAN MASYARAKAT							16,923,401,000			
1	5	1			PROGRAM PENUNJANG URUSAN PEMERINTAHAN DAERAH KABUPATEN/KOTA							7,123,075,000			
1	05	001	2.01		Perencanaan, Penganggaran, dan Evaluasi Kinerja Perangkat Daerah							20,000,000			
1	5	1	2.01	1	Penyusunan Dokumen Perencanaan Perangkat Daerah	SAKIP	Jumlah dokumen perencanaan Satpol PP	Terwujudnya Perencanaan, Penganggaran dan Evaluasi Kinerja Perangkat Daerah		0	3 Dokumen	100 Persen	20,000,000	Dana Transfer Umum-Dana Alokasi Umum	
1	05	001	2.02		Administrasi Keuangan Perangkat Daerah							5,858,875,000			
1	5	1	2.02	1	Penyediaan Gaji dan Tunjangan ASN	SAKIP	Terbayarnya Gaji dan Tunjangan ASN	Terwujudnya Administrasi Keuangan Perangkat Daerah		0	1 Tahun	100 Persen	5,846,875,000	Dana Transfer Umum-Dana Alokasi Umum	
1	5	1	2.02	7	Koordinasi dan Penyusunan Laporan Keuangan Bulanan/Triwulanan/Semesteran SKPD	SAKIP	Jumlah bulan tersedianya laporan keuangan	Terwujudnya Administrasi Keuangan Perangkat Daerah		0	12 Bulan	100 Persen	12,000,000	Dana Transfer Umum-Dana Alokasi Umum	
1	05	001	2.05		Administrasi Kepegawaian Perangkat Daerah							140,000,000			

1	5	1	2.05	2	Pengadaan Pakaian Dinas Beserta Atribut Kelengkapannya	SAKIP	Jumlah Pakaian Dinas Satpol PP Beserta Kelengkapannya	Terwujudnya Administrasi Kepegawaian Perangkat Daerah		0	600 Stel	100 Persen	140,000,000	Dana Transfer Umum-Dana Alokasi Umum	
1	05	001	2.06		Administrasi Umum Perangkat Daerah								327,000,000		
1	5	1	2.06	1	Penyediaan Komponen Instalasi Listrik/Penerangan Bangunan Kantor	SAKIP	Jumlah Komponen Instalasi Listrik yang tersedia	Terwujudnya Administrasi Umum Perangkat Daerah		0	1 Paket	100 Persen	5,000,000	Dana Transfer Umum-Dana Alokasi Umum	
1	5	1	2.06	4	Penyediaan Bahan Logistik Kantor	SAKIP	Jumlah alat tulis kantor yang tersedia	Terwujudnya Administrasi Umum Perangkat Daerah		0	38 Item	100 Persen	25,000,000	Dana Transfer Umum-Dana Alokasi Umum	
1	5	1	2.06	5	Penyediaan Barang Cetak dan Penggandaan	SAKIP	Jumlah Barang Cetak dan Penggandaan	Terwujudnya Administrasi Umum Perangkat Daerah		0	9 Item	100 Persen	16,500,000	Dana Transfer Umum-Dana Alokasi Umum	
1	5	1	2.06	6	Penyediaan Bahan Bacaan dan Peraturan Perundang-undangan	SAKIP	Jumlah bahan bacaan dan peraturan perundang-undangan	Terwujudnya Administrasi Umum Perangkat Daerah		0	3 Item	100 Persen	5,500,000	Dana Transfer Umum-Dana Alokasi Umum	
1	5	1	2.06	9	Penyelenggaraan Rapat Koordinasi dan Konsultasi SKPD	SAKIP	Rakor dan Konsultasi Keluar yang terlaksana	Terwujudnya Administrasi Umum Perangkat Daerah		0	1 Tahun	100 Persen	275,000,000	Dana Transfer Umum-Dana Alokasi Umum	
1	05	001	2.08		Penyediaan Jasa Penunjang Urusan Pemerintahan Daerah								209,200,000		

1	5	1	2.08	1	Penyediaan Jasa Surat Menyurat	SAKIP	Jumlah Penyediaan Surat selama satu tahun	Terwujudnya Penyediaan Jasa Penunjang Urusan Perangkat Daerah		0	700 Surat	100 Persen	11,000,000	Dana Transfer Umum-Dana Alokasi Umum	
1	5	1	2.08	2	Penyediaan Jasa Komunikasi, Sumber Daya Air dan Listrik	SAKIP	Cakupan Jasa Langganan Telepon, Internet, Air, Listrik terbayar	Terwujudnya Penyediaan Jasa Penunjang Urusan Perangkat Daerah		0	1 Tahun	100 Persen	138,000,000	Dana Transfer Umum-Dana Alokasi Umum	
1	5	1	2.08	4	Penyediaan Jasa Pelayanan Umum Kantor	SAKIP	Jumlah Bulan Tersedianya Peralatan dan bahan Kebersihan Kantor, Jasa Tenaga Kebersihan yang dibayar	Terwujudnya Penyediaan Jasa Penunjang Urusan Perangkat Daerah		0	12 Bulan	100 Persen	60,200,000	Dana Transfer Umum-Dana Alokasi Umum	
1	05	001	2.09		Pemeliharaan Barang Milik Daerah Penunjang Urusan Pemerintahan Daerah							568,000,000			
1	5	1	2.09	2	Penyediaan Jasa Pemeliharaan, Biaya Pemeliharaan, Pajak, dan Perizinan Kendaraan Dinas Operasional atau Lapangan	SAKIP	Jumlah unit kendaraan dinas/operasional yang terpelihara dan memiliki izin	Terwujudnya Pemeliharaan Barang Milik Daerah Penunjang Urusan Pemerintah Daerah		0	30 Unit	100 Persen	435,000,000	Dana Transfer Umum-Dana Alokasi Umum	
1	5	1	2.09	6	Pemeliharaan Peralatan dan Mesin Lainnya	SAKIP	Jumlah Bulan Jasa Pemeliharaan dan Perbaikan Peralatan Kerja dibayar	Terwujudnya Pemeliharaan Barang Milik Daerah Penunjang Urusan Pemerintah Daerah		0	12 Bulan	100 Persen	11,000,000	Dana Transfer Umum-Dana Alokasi Umum	

1	5	1	2.09	9	Pemeliharaan/Rehabilitasi Gedung Kantor dan Bangunan Lainnya	SAKIP	Jumlah kegiatan pelaksanaan rehabilitasi sedang berat rumah gedung kantor	Terwujudnya Pemeliharaan Barang Milik Daerah Penunjang Urusan Pemerintah Daerah			0	1 Kegiatan	100 Persen	75,000,000	Dana Transfer Umum-Dana Alokasi Umum
1	5	1	2.09	10	Pemeliharaan/Rehabilitasi Sarana dan Prasarana Gedung Kantor atau Bangunan Lainnya	SAKIP	Jumlah perawatan bangunan gedung kantor	Terwujudnya Pemeliharaan Barang Milik Daerah Penunjang Urusan Pemerintah Daerah			0	1 Tahun	100 Persen	10,000,000	Dana Transfer Umum-Dana Alokasi Umum
1	5	1	2.09	11	Pemeliharaan/Rehabilitasi Sarana dan Prasarana Pendukung Gedung Kantor atau Bangunan Lainnya	SAKIP	Jumlah perlengkapan gedung kantor yang terpelihara	Terwujudnya Pemeliharaan Barang Milik Daerah Penunjang Urusan Pemerintah Daerah			0	1 Tahun	100 Persen	37,000,000	Dana Transfer Umum-Dana Alokasi Umum
1	5	2			PROGRAM PENINGKATAN KETENTERAMAN DAN KETERTIBAN UMUM								9,040,326,000		
1	05	002	2.01		Penanganan Gangguan Ketenteraman dan Ketertiban Umum dalam 1 (satu) Daerah Kabupaten/Kota								8,505,326,000		
1	5	2	2.01	1	Pencegahan Gangguan Ketenteraman dan Ketertiban Umum melalui Deteksi Dini dan Cegah Dini, Pembinaan dan Penyuluhan, Pelaksanaan Patroli, Pengamanan, dan Pengawasan	Rasio linmas terhadap jumlah penduduk	Jumlah bulan terciptanya kegiatan yang aman, tertib dan lancar					12 Bulan			
							Jumlah kecamatan yang terbebas dari praktek prostitusi dan terselenggaranya ketentrangan ketertiban				0	17 Kecamatan		7,717,140,000	Dana Transfer Umum-Dana Alokasi Umum

						Jumlah Kecamatan yang terjangkau patroli wilayah				17 Kecamatan			
1	5	2	2.01	2	Penindakan atas Gangguan Ketenteraman dan Ketertiban Umum Berdasarkan Perda dan Perkada melalui Penertiban dan Penanganan Unjuk Rasa dan Kerusuhan Massa	Rasio linmas terhadap jumlah penduduk	Jumlah kantong PKL dan reklame liar yang dapat ditertibkan			0	5 Titik Wilayah	108,186,000	Dana Transfer Umum-Dana Alokasi Umum
1	5	2	2.01	3	Koordinasi Penyelenggaraan Ketenteraman dan Ketertiban Umum serta Perlindungan Masyarakat Tingkat Kabupaten/Kota	Rasio linmas terhadap jumlah penduduk	Jumlah bulan koordinasi Penyelenggaraan Ketenteraman dan Ketertiban Umum serta Perlindungan Masyarakat Tingkat Kabupaten			0	12 Bulan	100,000,000	Dana Transfer Umum-Dana Alokasi Umum
							Jumlah kartu identitas anggota linmas			0	1000 Buah		
							Penyelenggaraan Keg. Satpol (Bhakti Sosial, Gelar pasukan, Jambore Tk Prov, Gelar Pasukan HUT Kab. Karanganyar)				4 Event		
1	5	2	2.01	4	Pemberdayaan Perlindungan Masyarakat dalam rangka Ketenteraman dan Ketertiban	Rasio linmas terhadap	Jumlah Bulan Bantuan Sosial Linmas Sakit / Meninggal			0	12 Bulan	300,000,000	Dana Transfer Umum-Dana

				Ketertarikan dan Keterlibatan Umum	jumlah penduduk	Jumlah bulan pengerahan anggota Satlinmas inti			12 Bulan		Dana Alokasi Umum
1	5	2	2.01	5	Peningkatan Kapasitas SDM Satuan Polisi Pamongpraja dan Satuan Perlindungan Masyarakat termasuk dalam Pelaksanaan Tugas yang Bernuansa Hak Asasi Manusia	Rasio linmas terhadap jumlah penduduk			0	280,000,000	Dana Transfer Umum-Dana Alokasi Umum
						Jumlah kegiatan anggota Satlinmas dalam kegiatan jambore Satlinmas tingkat kabupaten			1 Kegiatan		
						Jumlah Anggota Satlinmas yang telah di kukuhkan			1770 Orang		
						Jumlah pakaian Linmas untuk meningkatkan esprit de corp anggota Linmas			5841 Stel		
						Jumlah kegiatan anggota Satlinmas yang terampil dan profesional dalam penanganan bencana, keamanan dan ketertiban masyarakat			425 Orang		
						Jumlah pelatihan bagi anggota Satpol PP			2 Pelatihan		

						Jumlah penghargaan terhadap anggota Satlinmas				1000 Buah				
						Jumlah peserta peningkatan kapasitas sumber daya anggota Satpol PP				200 Peserta				
1	05	002	2.02		Penegakan Peraturan Daerah Kabupaten/Kota dan Peraturan Bupati/Wali Kota						535,000,000			
1	5	2	2.02	1	Sosialisasi Penegakan Peraturan Daerah dan Peraturan Bupati/Wali Kota	Rasio linmas terhadap jumlah penduduk	Jumlah Keikutsertaan peserta per kegiatan			550 Peserta		200,000,000	Dana Transfer Umum-Dana Alokasi Umum	
							Jumlah Pengadaan dan pemasangan papan peringatan perda		0	40 Buah			DBH CHT	
1	5	2	2.02	3	Penanganan atas Pelanggaran Peraturan Daerah dan Peraturan Bupati/Wali Kota	Rasio linmas terhadap jumlah penduduk	Jumlah Kegiatan Operasi Penegakan Perda			60 Kegiatan		335,000,000	Dana Transfer Umum-Dana Alokasi Umum	
							Jumlah Kegiatan operasi penertiban cukai rokok		0	12 Kegiatan			DBH CHT	
							Jumlah Kegiatan penertiban bagi pelajar			12 Kegiatan				
1	5	4			PROGRAM PENCEGAHAN, PENANGGULANGAN, PENYELAMATAN KEBAKARAN DAN PENYELAMATAN NON KEBAKARAN						760,000,000			

1	05	004	2.01	Pencegahan, Pengendalian, Pemadaman, Penyelamatan, dan Penanganan Bahan Berbahaya dan Beracun Kebakaran dalam Daerah Kabupaten/Kota							760,000,000			
1	5	4	2.01	1	Pencegahan Kebakaran dalam Daerah Kabupaten/Kota	Rasio WMK terhadap luas wilayah	Jumlah Operasional Pemadam Kebakaran	Terwujudnya Operasional Pemadam Kebakaran		0	12 Bulan	100 Persen	760,000,000	Dana Transfer Umum-Dana Alokasi Umum
TOTAL										16,923,401,000				

Prakiraan Maju Rencana Tahun 2022		
Target Capaian Kinerja		Kebutuhan Dana/
Tolok Ukur	Target	Pagu Indikatif (Rp.)
		22,312,881,500
		8,104,222,500
		22,000,000
SAKIP	0	22,000,000
		6,444,762,500
SAKIP	0	6,431,562,500
SAKIP	0	13,200,000
		340,340,000

SAKIP	0	154,000,000
-------	---	-------------

442,200,000

SAKIP	0	5,500,000
-------	---	-----------

SAKIP	0	27,500,000
-------	---	------------

SAKIP	0	18,150,000
-------	---	------------

SAKIP	0	6,050,000
-------	---	-----------

SAKIP	0	302,500,000
-------	---	-------------

230,120,000

SAKIP	0	12,100,000
SAKIP	0	151,800,000
SAKIP	0	66,220,000
		624,800,000
SAKIP	0	478,500,000
SAKIP	0	12,100,000

SAKIP		0 82,500,000
SAKIP		0 11,000,000
SAKIP		0 40,700,000
		17,493,905,000
		10,686,859,000
Rasio linmas terhadap jumlah penduduk		0 8,488,854,000

Rasio linmas terhadap jumlah penduduk	0	119,005,000
Rasio linmas terhadap jumlah penduduk	0	110,000,000
Rasio linmas terhadap	0	330,000,000

jumlah penduduk		
Rasio linmas terhadap jumlah penduduk	0	308,000,000

		588,500,000
Rasio linmas terhadap jumlah penduduk	0 220,000,000	
Rasio linmas terhadap jumlah penduduk	0 368,500,000	
		2,880,000,000

		2,695,000,000
Rasio WMK terhadap luas wilayah	0	836,000,000
		51,729,305,900

**Program dan Kegiatan Perangkat Daerah
Kabupaten Karanganyar
Tahun 2021**

Unit Organisasi : 1.05.0.00.0.00.04.0000 Badan Penanggulangan Bencana Daerah

Sub Unit Organisasi : 1.05.0.00.0.00.04.0000 Badan Penanggulangan Bencana Daerah

Kode	Urusan/ Bidang Urusan Pemerintahan Daerah Dan Program/ Kegiatan	Indikator Kinerja			Rencana Tahun 2021				Catatan Penting						
		Capaian Program	Keluaran Sub Kegiatan	Hasil Kegiatan	Lokasi Output Kegiatan	Target Capaian Kinerja				Pagu Indikatif (Rp.)	Sumber Dana				
						Program	Keluaran Sub Kegiatan	Hasil Kegiatan							
1					URUSAN PEMERINTAHAN WAJIB YANG BERKAITAN DENGAN PELAYANAN DASAR										
1	5				URUSAN PEMERINTAHAN BIDANG KETENTERAMAN DAN KETERTIBAN UMUM SERTA PERLINDUNGAN MASYARAKAT				5,201,507,000						
1	5	1			PROGRAM PENUNJANG URUSAN PEMERINTAHAN DAERAH KABUPATEN/KOTA				2,386,907,000						
1	05	001	2.02		Administrasi Keuangan Perangkat Daerah				2,065,507,000						
1	5	1	2.02	1	Penyediaan Gaji dan Tunjangan ASN	SAKIP	terpenuhinya kebutuhan gaji dan tunjangan ASN		Kab. Karanganyar, Semua Kecamatan, Semua Kelurahan	0	14 bulan		2,065,507,000	Dana Transfer Umum-Dana Alokasi Umum	
1	05	001	2.06		Administrasi Umum Perangkat Daerah				102,000,000						
1	5	1	2.06	1	Penyediaan Komponen Instalasi Listrik/Penerangan Bangunan Kantor	SAKIP	Jumlah komponen listrik yang tersedia			0	7 jenis		2,000,000	Dana Transfer Umum-Dana Alokasi Umum	
1	5	1	2.06	2	Penyediaan Peralatan dan Perlengkapan Kantor	SAKIP	Jumlah ATK yang tersedia			0	47 jenis		11,000,000	Dana Transfer Umum-Dana Alokasi Umum	
1	5	1	2.06	3	Penyediaan Peralatan Rumah Tangga	SAKIP	Jumlah peralatan rumah tangga yang tersedia			0	20 jenis		2,000,000	Dana Transfer Umum-Dana Alokasi Umum	

1	5	1	2.06	5	Penyediaan Barang Cetak dan Penggandaan	SAKIP	tersedianya barang cetakan dan penggandaan			0	10 jenis		10,000,000	Dana Transfer Umum-Dana Alokasi Umum
1	5	1	2.06	6	Penyediaan Bahan Bacaan dan Peraturan Perundang-undangan	SAKIP	Jumlah jenis bahan bacaan yang tersedia selama 1 tahun			0	2 jenis		2,000,000	Dana Transfer Umum-Dana Alokasi Umum
1	5	1	2.06	9	Penyelenggaraan Rapat Koordinasi dan Konsultasi SKPD	SAKIP	Tersedianya makan dan minum untuk rapat dan tamu selama 1 tahun Volume perjalanan dinas pegawai baik dalam daerah maupun luar daerah selama 1 tahun			0	1400 porsi 12 bulan		75,000,000	Dana Transfer Umum-Dana Alokasi Umum
1	05	001	2.08		Penyediaan Jasa Penunjang Urusan Pemerintahan Daerah							76,000,000		
1	5	1	2.08	1	Penyediaan Jasa Surat Menyurat	SAKIP	Terdistribusinya surat menyurat secara lancar selama 1 tahun			0	12 bulan		1,000,000	Dana Transfer Umum-Dana Alokasi Umum
1	5	1	2.08	2	Penyediaan Jasa Komunikasi, Sumber Daya Air dan Listrik	SAKIP	jumlah obyek jasa yang dibayar			0	3 jenis		75,000,000	Dana Transfer Umum-Dana Alokasi Umum
1	05	001	2.09		Pemeliharaan Barang Milik Daerah Penunjang Urusan Pemerintahan Daerah							143,400,000		

1	5	1	2.09	2	Penyediaan Jasa Pemeliharaan, Biaya Pemeliharaan, Pajak, dan Perizinan Kendaraan Dinas Operasional atau Lapangan	SAKIP	Terpenuhinya jasa pemeliharaan dan perijinan kendaraan dinas				0	21 unit		121,400,000	Dana Transfer Umum-Dana Alokasi Umum	
1	5	1	2.09	6	Pemeliharaan Peralatan dan Mesin Lainnya	SAKIP	Jumlah peralatan kantor yang dipelihara				0	11 jenis		17,000,000	Dana Transfer Umum-Dana Alokasi Umum	
1	5	1	2.09	9	Pemeliharaan/Rehabilitasi Gedung Kantor dan Bangunan Lainnya	SAKIP	Jumlah unit gedung yang dipelihara				0	1 unit		5,000,000	Dana Transfer Umum-Dana Alokasi Umum	
1	5	3			PROGRAM PENANGGULANGAN BENCANA								2,814,600,000			
1	05	003	2.01		Pelayanan Informasi Rawan Bencana Kabupaten/Kota								150,000,000			
1	5	3	2.01	2	Sosialisasi, Komunikasi, Informasi dan Edukasi (KIE) Rawan Bencana Kabupaten/Kota (Per Jenis Bencana)	Indek kapasitas daerah dalam penanggulangan bencana	JUmlah desa sadar bencana				0	5 desa		150,000,000	Dana Transfer Umum-Dana Alokasi Umum	
							Sosialisasi kebencanaan kepada masyarakat di daerah rawan bencana					17 kecamatan				
1	05	003	2.02		Pelayanan Pencegahan dan Kesiapsiagaan Terhadap Bencana								1,127,500,000			
1	5	3	2.02	2	Pelatihan Pencegahan dan Mitigasi Bencana Kabupaten/Kota	Indek kapasitas daerah dalam penanggulangan bencana	Jumlah SDM/relawan yang mendapat pelatihan PB		Kab. Karanganyar, Semua Kecamatan, Semua Kelurahan		0	200 orang		125,000,000	Dana Transfer Umum-Dana Alokasi Umum	

1	5	3	2.02	7	Penanganan Pascabencana Kabupaten/Kota	Indek kapasitas daerah dalam penanggulangan bencana	penyaluran bansos pasca bencana		Kab. Karanganyar, Semua Kecamatan, Semua Kelurahan	0	12 bulan		1,000,000,000	Dana Transfer Umum-Dana Alokasi Umum
1	5	3	2.02	8	Pengembangan Kapasitas Tim Reaksi Cepat (TRC) Bencana Kabupaten/Kota	Indek kapasitas daerah dalam penanggulangan bencana	terlaksananya pengelolaan PUSDALOPS PB		Kab. Karanganyar, Semua Kecamatan, Semua Kelurahan	0	1 kegiatan		2,500,000	Dana Transfer Umum-Dana Alokasi Umum
1	05	003	2.03	Pelayanan Penyelamatan dan Evakuasi Korban Bencana									1,487,100,000	
1	5	3	2.03	3	Pencarian, Pertolongan dan Evakuasi Korban Bencana Kabupaten/Kota	Indek kapasitas daerah dalam penanggulangan bencana	Tertanganinya kejadian bencana i selama 1 tahun			0	12 bulan		1,387,100,000	Dana Transfer Umum-Dana Alokasi Umum
1	5	3	2.03	4	Penyediaan Logistik Penyelamatan dan Evakuasi Korban Bencana Kabupaten/Kota	Indek kapasitas daerah dalam penanggulangan bencana	jumlah logistik yang disediakan untuk korban bencana			0	500 paket		100,000,000	Dana Transfer Umum-Dana Alokasi Umum
1	05	003	2.04	Penataan Sistem Dasar Penanggulangan Bencana									50,000,000	
1	5	3	2.04	3	Kerjasama antar Lembaga dan Kemitraan dalam Penanggulangan Bencana Kabupaten/Kota	Indek kapasitas daerah dalam penanggulangan bencana	terciptanya kerjasama yang baik dengan organisasi/kelompok relawan di kabupaten Karanganyar		Kab. Karanganyar, Semua Kecamatan, Semua Kelurahan	0	1 kegiatan		50,000,000	Dana Transfer Umum-Dana Alokasi Umum
TOTAL												5,201,507,000		

Prakiraan Maju Rencana Tahun 2022		
Target Capaian Kinerja		Kebutuhan Dana/
Tolok Ukur	Target	Pagu Indikatif (Rp.)
		11,090,000,000
		6,696,000,000
		2,203,000,000
SAKIP	0	2,200,000,000
		211,000,000
SAKIP	0	3,000,000
SAKIP	0	25,000,000
SAKIP	0	5,000,000

SAKIP	0	25,000,000
SAKIP	0	3,000,000
SAKIP	0	150,000,000
		85,000,000
SAKIP	0	5,000,000
SAKIP	0	80,000,000
		432,000,000

SAKIP	0	270,000,000
SAKIP	0	70,000,000
SAKIP	0	80,000,000
		3,376,350,000
		200,000,000
Indek kapasitas daerah dalam penanggulangan bencana	0	200,000,000
		1,744,000,000
Indek kapasitas daerah dalam penanggulangan bencana	0	200,000,000

Indek kapasitas daerah dalam penanggulangan bencana	0	1,000,000,000
Indek kapasitas daerah dalam penanggulangan bencana	0	4,000,000
		2,250,000,000
Indek kapasitas daerah dalam penanggulangan bencana	0	2,000,000,000
Indek kapasitas daerah dalam penanggulangan bencana	0	250,000,000
		200,000,000
Indek kapasitas daerah dalam penanggulangan bencana	0	200,000,000
		16,122,850,000

**Program dan Kegiatan Perangkat Daerah
Kabupaten Karanganyar
Tahun 2021**

Unit Organisasi : 1.06.0.00.0.00.01.0000 Dinas Sosial

Sub Unit Organisasi : 1.06.0.00.0.00.01.0000 Dinas Sosial

Kode	Urusan/ Bidang Urusan Pemerintahan Daerah Dan Program/ Kegiatan	Indikator Kinerja			Rencana Tahun 2021				Catatan Penting				
		Capaian Program	Keluaran Sub Kegiatan	Hasil Kegiatan	Lokasi Output Kegiatan	Target Capaian Kinerja				Pagu Indikatif (Rp.)	Sumber Dana		
						Program	Keluaran Sub Kegiatan	Hasil Kegiatan					
1													
1													
1	6								9,167,581,000				
1	6	1							5,157,030,000				
1	06	001	2.01						99,000,000				
1	6	1	2.01	1	Penyusunan Dokumen Perencanaan Perangkat Daerah	SAKIP	Dokumen review renstra yang tersedia		Kab. Karanganyar, Semua Kecamatan, Semua Kelurahan	0	1 dokumen	15,000,000	Dana Transfer Umum-Dana Alokasi Umum
1	6	1	2.01	6	Koordinasi dan Penyusunan Laporan Capaian Kinerja dan Ikhtisar Realisasi Kinerja SKPD	SAKIP	Jumlah tenaga administrasi kegiatan pengelolaan keuangan, barang dan perencanaan yang terbayar Volume penyediaan ATK untuk penyusunan laporan pengelolaan keuangan		Kab. Karanganyar, Semua Kecamatan, Semua Kelurahan	0	9 bulan 11 macam	84,000,000	Dana Transfer Umum-Dana Alokasi Umum
1	06	001	2.02									4,083,531,000	

1	6	1	2.02	1	Penyediaan Gaji dan Tunjangan ASN	SAKIP	Terpenuhinya gaji dan tunjangan ASN		Kab. Karanganyar, Semua Kecamatan, Semua Kelurahan	0	14 bulan		4,083,531,000	Dana Transfer Umum - Dana Alokasi Umum
1	06	001	2.06		Administrasi Umum Perangkat Daerah								360,000,000	
1	6	1	2.06	1	Penyediaan Komponen Instalasi Listrik/Penerangan Bangunan Kantor	SAKIP	Jumlah komponen instalasi listrik yang tersedia		Kab. Karanganyar, Semua Kecamatan, Semua Kelurahan	0	9 macam		10,000,000	Dana Transfer Umum - Dana Alokasi Umum
1	6	1	2.06	2	Penyediaan Peralatan dan Perlengkapan Kantor	SAKIP	Volume perlengkapan gedung kantor yang terbeli		Kab. Karanganyar, Semua Kecamatan, Semua Kelurahan	0	4 macam		10,000,000	Dana Transfer Umum - Dana Alokasi Umum
1	6	1	2.06	4	Penyediaan Bahan Logistik Kantor	SAKIP	Jumlah ATK yang tersedia		Kab. Karanganyar, Semua Kecamatan, Semua Kelurahan	0	44 macam		45,000,000	Dana Transfer Umum - Dana Alokasi Umum
1	6	1	2.06	5	Penyediaan Barang Cetak dan Penggandaan	SAKIP	Jumlah barang cetakan dan penggandaan yang tersedia		Kab. Karanganyar, Semua Kecamatan, Semua Kelurahan	0	12 bulan		10,000,000	Dana Transfer Umum - Dana Alokasi Umum
1	6	1	2.06	8	Fasilitasi Kunjungan Tamu	SAKIP	Jumlah konsumsi rapat dinas/penataran/penyuluhan/kursus dan kegiatan sejenis lainnya yang disediakan		Kab. Karanganyar, Semua Kecamatan, Semua Kelurahan	0	724 orang		35,000,000	Dana Transfer Umum - Dana Alokasi Umum

1	6	1	2.06	9	Penyelenggaraan Rapat Koordinasi dan Konsultasi SKPD	SAKIP	Volume pelaksanaan rapat-rapatkoordinasi dan konsultasi kedalam dan luar daerah		Kab. Karanganyar, Semua Kecamatan, Semua Kelurahan	0	12 bln		150,000,000	Dana Transfer Umum - Dana Alokasi Umum	
1	6	1	2.06	11	Dukungan Pelaksanaan Sistem Pemerintahan Berbasis Elektronik pada SKPD	SAKIP	Terpenuhinya pelayanan sistem berbasis elektronik		Kab. Karanganyar, Semua Kecamatan, Semua Kelurahan	0	2 paket		100,000,000	Dana Transfer Umum-Dana Alokasi Umum	
1	06	001	2.08		Penyediaan Jasa Penunjang Urusan Pemerintahan Daerah							264,499,000			
1	6	1	2.08	1	Penyediaan Jasa Surat Menyurat	SAKIP	volume pelayanan pengiriman surat		Kab. Karanganyar, Semua Kecamatan, Semua Kelurahan	0	12 bulan		14,500,000	Dana Transfer Umum - Dana Alokasi Umum	
1	6	1	2.08	2	Penyediaan Jasa Komunikasi, Sumber Daya Air dan Listrik	SAKIP	Jumlah sarana komunikasi yang dikelola		Kab. Karanganyar, Semua Kecamatan, Semua Kelurahan		12 bulan		111,399,000	Dana Transfer Umum-Dana Alokasi Umum	
				Jumlah sarana listrik yang dikelola			0	12 bulan							
				Jumlah sarana sumber daya air yang dikelola				12 bulan							
1	6	1	2.08	3	Penyediaan Jasa Peralatan dan Perlengkapan Kantor	SAKIP	Volume penyediaan jasa service peralatan dan perlengkapan kantor		Kab. Karanganyar, Semua Kecamatan, Semua Kelurahan	0	12 bulan		25,000,000		

1	06	002	2.03	Pengembangan Potensi Sumber Kesejahteraan Sosial Daerah Kabupaten/Kota								63,500,000		
1	6	2	2.03	5	Peningkatan Kemampuan Sumber Daya Manusia dan Penguatan Lembaga Konsultasi Kesejahteraan Keluarga (LK3)	Persentase penyandang disabilitas terlantar yang terpenuhi kebutuhan dasarnya di panti	Meningkatnya pemahaman dan kesadaran tentang nilai-nilai kepalahwanaan dan rasa kesetiakawanan			Kab. Karanganyar, Semua Kecamatan, Semua Kelurahan	0 4 kegiatan	63,500,000		Dana Transfer Umum-Dana Alokasi Umum
1	6	4	PROGRAM REHABILITASI SOSIAL								2,888,851,000			
1	06	004	2.01	Rehabilitasi Sosial Dasar Penyandang Disabilitas Terlantar, Anak Terlantar, Lanjut Usia Terlantar, serta Gelandangan Pengemis di Luar Panti Sosial								2,725,351,000		
						Jumlah anak terlantar diluar panti yang terpenuhi kebutuhan dasarnya					5 anak			
						Jumlah anak yang mengalami masalah kesejahteraan sosial yang mendapatkan penanganan					25 anak			
						Jumlah gelandangan dan pengemis yang terpenuhi kebutuhan dasarnya diluar panti					100 orang			

1	6	4.2.01	5	Pemberian Bimbingan Fisik, Mental, Spiritual, dan Sosial	Persentase penyandang disabilitas terlantar yang terpenuhi kebutuhan dasarnya di luar panti	<p>Jumlah lanjut usia terlantar diluar panti yang terpenuhi kebutuhan dasarnya</p> <p>Jumlah lembaga kesejahteraan sosial/panti asuhan/organisasi sosial yang mendapatkan pembinaan</p> <p>Jumlah penanganan timbulnya penyandang penyakit sosial</p> <p>Jumlah penyandang disabilitas terlantar diluar panti yang terpenuhi kebutuhan dasarnya</p> <p>Terlaksananya tindak lanjut PGOT ke panti sosial/RSJD/R SUD</p> <p>Terlatihnya penyandang disabilitas menuju terwujudnya kemandirian</p>	Kab. Karanganyar, Semua Kecamatan, Semua Kelurahan	<p>50 orang</p> <p>0</p> <p>17 LKS</p> <p>30 orang</p> <p>15 orang</p> <p>100 orang</p> <p>25 orang</p>	201,351,000	Dana Transfer Umum-Dana Alokasi Umum
---	---	--------	---	--	---	---	--	---	-------------	--------------------------------------

1	06	004	2.02	Rehabilitasi Sosial Penyandang Masalah Kesejahteraan Sosial (PMKS) Lainnya Bukan Korban HIV/AIDS dan NAPZA di Luar Panti Sosial							163,500,000				
1	6	4	2.02	8	Pemberian Bimbingan Sosial kepada Keluarga Penyandang Masalah Kesejahteraan Sosial (PMKS) Lainnya Bukan Korban HIV/AIDS dan NAPZA	Persentase penyandang disabilitas terlantar yang terpenuhi kebutuhan dasarnya di luar panti	Meningkatnya kemampuan sosial ekonomi eks. NAPI				25 orang		163,500,000	Dana Transfer Umum-Dana Alokasi Umum	
							Meningkatnya semangat hidup ODHA				26 orang			Dana Insentif Daerah	
							Terbantunya Bagi Anak Yatim, Piatu, dan Yatim Piatu		Kab. Karanganyar, Semua Kecamatan, Semua Kelurahan	0	4000 anak				
							Terlaksananya Pendampingan bansos kepada anak yatim, piatu, yatim piatu, dan lansia				5640 orang				
							Terlaksananya rehabilitasi sosial bagi penyandang disabilitas				7 kegiatan				
1	6	5		PROGRAM PERLINDUNGAN DAN JAMINAN SOSIAL							686,924,500				
1	06	005	2.02	Pengelolaan Data Fakir Miskin Cakupan Daerah Kabupaten/Kota							686,924,500				
1	6	5	2.02	2	Pengelolaan Data Fakir Miskin Cakupan Daerah Kabupaten/Kota	Persentase KK miskin yang terpenuhi kebutuhan dasarnya	Peningkatan SDM Petugas PMK		Kab. Karanganyar, Semua Kecamatan, Semua Kelurahan	0	3 Petugas Kabupaten		202,000,000	Dana Insentif Daerah	
							Peningkatan SDM Petugas PMK				177 PMK				

1	6	5	2.02	3	Fasilitasi Bantuan Sosial Kesejahteraan Keluarga	Persentase KK miskin yang terpenuhi kebutuhan dasarnya	Berkurangnya Beban Pengeluaran KPM dalam hal pemenuhan gizi (pangan) keluarga	Kab. Karanganyar, Semua Kecamatan, Semua Kelurahan	0	420 orang	479,924,500	Dana Transfer Umum-Dana Alokasi Umum
							Fasilitasi Pelayanan dan Penanganan Masyarakat Rawan Sosial			1 paket		Dana Insentif Daerah
							Meningkatkan Kesejahteraan PMKS			500 orang		
							Pemberian bantuan/Fasilitasi masyarakat kehabisan bekal			100 jiwa		
							Pendampingan program keluarga harapan (PKH)			1 paket		
							Terbantunya kebutuhan pangan untuk fakir miskin			2100 paket		
							Terbantunya Masyarakat Miskin yang Meninggal Dunia			350 orang		

							Termotivasi a penerima RTLH daam membangun rumahnya untuk kehidupan yang layak			50 orang				
1	6	5	2.02	4	Fasilitasi Bantuan Pengembangan Ekonomi Masyarakat	Persentase KK miskin yang terpenuhi kebutuhan dasarnya	Terbinanya Anggota KUBE		Kab. Karanganyar, Semua Kecamatan, Semua Kelurahan	0	75 orang		5,000,000	Dana Insentif Daerah
1	6	6			PROGRAM PENANGANAN BENCANA							12,575,500		
1	06	006	2.01		Perlindungan Sosial Korban Bencana Alam dan Sosial Kabupaten/Kota							12,575,500		
1	6	6	2.01	4	Penanganan Khusus bagi Kelompok Rentan	Cakupan pelayanan korban bencana	Fasilitasi terhadap korban bencana alam dan sosial		Kab. Karanganyar, Semua Kecamatan, Semua Kelurahan	0	12 KK		12,575,500	Dana Insentif Daerah
TOTAL												9,167,581,000		

Prakiraan Maju Rencana Tahun 2022		
Target Capaian Kinerja		Kebutuhan Dana/
Tolok Ukur	Target	Pagu Indikatif (Rp.)
		4,351,531,000
		4,351,531,000
		20,000,000
SAKIP	0	20,000,000
SAKIP	0	0
		4,331,531,000

SAKIP	0	4,331,531,000
-------	---	---------------

0

SAKIP	0	0
-------	---	---

SAKIP	0	0
-------	---	---

SAKIP	0	0
-------	---	---

SAKIP	0	0
-------	---	---

SAKIP	0	0
-------	---	---

SAKIP	0	0
SAKIP	0	0

0

SAKIP	0	0
SAKIP	0	0
SAKIP	0	0

SAKIP	0	0
-------	---	---

0

SAKIP	0	0
-------	---	---

SAKIP	0	0
-------	---	---

0

0

Persentase penyandang disabilitas terlantar yang terpenuhi kebutuhan dasarnya di panti	0	0
--	---	---

Persentase penyandang disabilitas terlantar yang terpenuhi kebutuhan dasarnya di luar panti	0	0
---	---	---

Persentase penyandang disabilitas terlantar yang terpenuhi kebutuhan dasarnya di luar panti	0	0
---	---	---

		0
Persentase penyandang disabilitas terlantar yang terpenuhi kebutuhan dasarnya di luar panti	0	0
		0
		0
Persentase KK miskin yang terpenuhi kebutuhan dasarnya	0	0

Persentase KK miskin yang terpenuhi kebutuhan dasarnya	0	0
---	---	---

Persentase KK miskin yang terpenuhi kebutuhan dasarnya	0	0
		0
		0
Cakupan pelayanan korban bencana	0	0
		10,965,932,000

**Program dan Kegiatan Perangkat Daerah
Kabupaten Karanganyar
Tahun 2021**

Unit Organisasi : 2.08.2.14.0.00.02.0000 Dinas Pemberdayaan Perempuan, Perlindungan Anak, Pengendalian Penduduk dan Keluarga Berencana

Sub Unit Organisasi : 2.08.2.14.0.00.02.0000 Dinas Pemberdayaan Perempuan, Perlindungan Anak, Pengendalian Penduduk dan Keluarga Berencana

Kode	Urusan/ Bidang Urusan Pemerintahan Daerah Dan Program/ Kegiatan	Indikator Kinerja			Rencana Tahun 2021				Pagu Indikatif (Rp.)	Sumber Dana	Catatan Penting			
		Capaian Program	Keluaran Sub Kegiatan	Hasil Kegiatan	Lokasi Output Kegiatan	Target Capaian Kinerja								
						Program	Keluaran Sub Kegiatan	Hasil Kegiatan						
2					URUSAN PEMERINTAHAN WAJIB YANG TIDAK BERKAITAN DENGAN PELAYANAN DASAR									
2	8				URUSAN PEMERINTAHAN BIDANG PEMBERDAYAAN PEREMPUAN DAN PERLINDUNGAN ANAK						4,590,223,000			
2	8	1			PROGRAM PENUNJANG URUSAN PEMERINTAHAN DAERAH KABUPATEN/KOTA						4,079,083,000			
2	08	001	2.01		Perencanaan, Penganggaran, dan Evaluasi Kinerja Perangkat Daerah						15,000,000			
2	8	1	2.01	7	Evaluasi Kinerja Perangkat Daerah	SAKIP			Kab. Karanganyar, Semua Kecamatan, Semua Kelurahan	0		15,000,000	Dana Transfer Umum-Dana Alokasi Umum	
2	08	001	2.02		Administrasi Keuangan Perangkat Daerah						3,665,823,000			
2	8	1	2.02	1	Penyediaan Gaji dan Tunjangan ASN	SAKIP	Tersedianya gaji dan tunjangan bagi ASN		Kab. Karanganyar, Semua Kecamatan, Semua Kelurahan	0	12 bulan	3,655,823,000	Dana Transfer Umum-Dana Alokasi Umum	
2	8	1	2.02	7	Koordinasi dan Penyusunan Laporan Keuangan Bulanan/Triwulanan/Semesteran SKPD	SAKIP	Tersusunnya laporan keuangan bulanan/triwulanan/semesteran SKPD		Kab. Karanganyar, Semua Kecamatan, Semua Kelurahan	0	12 bulan	10,000,000	Dana Transfer Umum-Dana Alokasi Umum	
2	08	001	2.06		Administrasi Umum Perangkat Daerah						130,000,000			

2	8	1	2.06	1	Penyediaan Komponen Instalasi Listrik/Penerangan Bangunan Kantor	SAKIP	tersedianya komponen listrik		Kab. Karanganyar, Semua Kecamatan, Semua Kelurahan	0	1 tahun		10,000,000	Dana Transfer Umum-Dana Alokasi Umum	
2	8	1	2.06	4	Penyediaan Bahan Logistik Kantor	SAKIP	tersedianya bahan logistik kantor		Kab. Karanganyar, Semua Kecamatan, Semua Kelurahan	0	1 tahun		10,000,000	Dana Transfer Umum-Dana Alokasi Umum	
2	8	1	2.06	5	Penyediaan Barang Cetak dan Penggandaan	SAKIP	tersedianya barang cetakan dan penggandaan		Kab. Karanganyar, Semua Kecamatan, Semua Kelurahan	0	12 bulan		10,000,000	Dana Transfer Umum-Dana Alokasi Umum	
2	8	1	2.06	8	Fasilitasi Kunjungan Tamu	SAKIP	penyediaan makanan dan minuman tamu		Kab. Karanganyar, Semua Kecamatan, Semua Kelurahan	0	12 bulan		10,000,000	Dana Transfer Umum-Dana Alokasi Umum	
2	8	1	2.06	9	Penyelenggaraan Rapat Koordinasi dan Konsultasi SKPD	SAKIP	terlaksananya rapat - rapat koordinasi dan konsultasi kedalam/luar daerah		Kab. Karanganyar, Semua Kecamatan, Semua Kelurahan	0	12 bulan		90,000,000	Dana Transfer Umum-Dana Alokasi Umum	
2	08	001	2.07	Pengadaan Barang Milik Daerah Penunjang Urusan Pemerintah Daerah									5,000,000		
2	8	1	2.07	6	Pengadaan Peralatan dan Mesin Lainnya	SAKIP	tersedianya peralatan gedung kantor		Kab. Karanganyar, Semua Kecamatan, Semua Kelurahan	0	1 tahun		5,000,000	Dana Transfer Umum-Dana Alokasi Umum	
2	08	001	2.08	Penyediaan Jasa Penunjang Urusan Pemerintahan Daerah									153,260,000		

2	8	1	2.08	1	Penyediaan Jasa Surat Menyurat	SAKIP	terkelolanya surat masuk dan keluar		Kab. Karanganyar, Semua Kecamatan, Semua Kelurahan	0	6000 surat		10,000,000	Dana Transfer Umum-Dana Alokasi Umum
2	8	1	2.08	2	Penyediaan Jasa Komunikasi, Sumber Daya Air dan Listrik	SAKIP	terbayarnya tagihan jasa kantor		Kab. Karanganyar, Semua Kecamatan, Semua Kelurahan	0	12 bulan		70,860,000	Dana Transfer Umum-Dana Alokasi Umum
2	8	1	2.08	4	Penyediaan Jasa Pelayanan Umum Kantor	SAKIP	tersedianya alat kebersihan kantor,tersedi anya tenaga kamanan dan kebersihan kantor		Kab. Karanganyar, Semua Kecamatan, Semua Kelurahan	0	12 bulan		72,400,000	Dana Transfer Umum-Dana Alokasi Umum
2	08	001	2.09		Pemeliharaan Barang Milik Daerah Penunjang Urusan Pemerintahan Daerah							110,000,000		
2	8	1	2.09	1	Penyediaan Jasa Pemeliharaan, Biaya Pemeliharaan dan Pajak Kendaraan Perorangan Dinas atau Kendaraan Dinas Jabatan	SAKIP	terpeliharanya kendaraan dinas operasional kantor		Kab. Karanganyar, Semua Kecamatan, Semua Kelurahan	0	12 bulan		90,000,000	Dana Transfer Umum-Dana Alokasi Umum
2	8	1	2.09	6	Pemeliharaan Peralatan dan Mesin Lainnya	SAKIP	terpeliharanya peralatan gedung kantor		Kab. Karanganyar, Semua Kecamatan, Semua Kelurahan	0	12 bulan		10,000,000	Dana Transfer Umum-Dana Alokasi Umum
2	8	1	2.09	9	Pemeliharaan/Rehabilitasi Gedung Kantor dan Bangunan Lainnya	SAKIP	terpeliharanya gedung kantor		Kab. Karanganyar, Semua Kecamatan, Semua Kelurahan	0	12 bulan		10,000,000	Dana Transfer Umum-Dana Alokasi Umum
2	8	2			PROGRAM PENGARUSUTAMAAN GENDER DAN PEMBERDAYAAN PEREMPUAN							35,000,000		
2	08	002	2.01		Pelembagaan Pengarusutamaan Gender (PUG) pada Lembaga Pemerintah Kewenangan Kabupaten/Kota							35,000,000		

2	8	2	2.01	1	Koordinasi dan Sinkronisasi Perumusan Kebijakan Pelaksanaan PUG	Perentase perempuan yang bekerja di pemerintahan dan swasta,	Terlaksananya Koordinasi dan Sinkronisasi Perumusan Kebijakan Pelaksanaan PUG		Kab. Karanganyar, Semua Kecamatan, Semua Kelurahan	0	1 tahun		20,000,000	Dana Transfer Umum-Dana Alokasi Umum
2	8	2	2.01	4	Sosialisasi kebijakan Pelaksanaan PUG termasuk PPRG	Perentase perempuan yang bekerja di pemerintahan dan swasta,	Meningkatnya pemahaman tentang PUG		Semua Kabupaten/Kota, Semua Kecamatan, Semua Kelurahan	0	1 kegiatan		15,000,000	Dana Transfer Umum-Dana Alokasi Umum
2	8	3			PROGRAM PERLINDUNGAN PEREMPUAN							45,000,000		
2	08	003	2.01		Pencegahan Kekerasan terhadap Perempuan Lingkup Daerah Kabupaten/Kota							15,000,000		
2	8	3	2.01	2	Advokasi Kebijakan dan Pendampingan Layanan Perlindungan Perempuan Kewenangan Kabupaten/Kota	Persentase penanganan KDRT	Terlaksananya Advokasi Kebijakan dan Pendampingan Layanan Perlindungan Perempuan		Kab. Karanganyar, Semua Kecamatan, Semua Kelurahan	0	1 tahun		15,000,000	Dana Transfer Umum-Dana Alokasi Umum
2	08	003	2.02		Penyediaan Layanan Rujukan Lanjutan bagi Perempuan Korban Kekerasan yang Memerlukan Koordinasi Kewenangan Kabupaten/Kota							30,000,000		
2	8	3	2.02	1	Penyediaan Layanan Pengaduan Masyarakat bagi Perempuan Korban Kekerasan Kewenangan Kabupaten/Kota	Persentase penanganan KDRT	Tersedianya Layanan Pengaduan Masyarakat bagi Perempuan Korban Kekerasan		Kab. Karanganyar, Semua Kecamatan, Semua Kelurahan	0	1 tahun		30,000,000	Dana Transfer Umum-Dana Alokasi Umum
2	8	4			PROGRAM PENINGKATAN KUALITAS KELUARGA							376,140,000		
2	08	004	2.01		Peningkatan Kualitas Keluarga dalam Mewujudkan Kesetaraan Gender (KG) dan Hak Anak Tingkat Daerah Kabupaten/Kota							52,190,000		

2	8	4	2.01	2	Pelaksanaan Komunikasi, Informasi dan Edukasi KG dan Perlindungan Anak bagi Keluarga Kewenangan Kabupaten/Kota	Persentase keluarga sejahtera	Terlaksananya komunikasi, informasi dan edukasi KG dan perlindungan anak bagi keluarga		Kab. Karanganyar, Semua Kecamatan, Semua Kelurahan	0	1 Tahun		52,190,000	Dana Transfer Umum-Dana Alokasi Umum	
2	08	004	2.03		Penyediaan Layanan bagi Keluarga dalam Mewujudkan KG dan Hak Anak yang Wilayah Kerjanya dalam Daerah Kabupaten/Kota							323,950,000			
2	8	4	2.03	1	Pelaksanaan Penyediaan Layanan Komprehensif bagi Keluarga dalam Mewujudkan KG dan Perlindungan Anak yang Wilayah Kerjanya dalam Daerah Kabupaten/Kota	Persentase keluarga sejahtera	tersedianya layanan komprehensif bagi keluarga dalam mewujudkan KG dan perlindungan anak yang wilayah kerjanya dalam daerah kabupaten/kota		Kab. Karanganyar, Semua Kecamatan, Semua Kelurahan	0	1 Tahun		323,950,000	Dana Transfer Umum-Dana Alokasi Umum	
2	8	6			PROGRAM PEMENUHAN HAK ANAK (PHA)							45,000,000			
2	08	006	2.01		Pelembagaan PHA pada Lembaga Pemerintah, Nonpemerintah, dan Dunia Usaha Kewenangan Kabupaten/Kota							15,000,000			
2	8	6	2.01	1	Advokasi Kebijakan dan Pendampingan Pemenuhan Hak Anak pada Lembaga Pemerintah, Non Pemerintah, Media dan Dunia Usaha Kewenangan Kabupaten/Kota	Kabupaten Layak Anak	Terpenuhinya pemenuhan hak anak		Kab. Karanganyar, Semua Kecamatan, Semua Kelurahan	0	1 tahun		15,000,000	Dana Transfer Umum-Dana Alokasi Umum	
2	08	006	2.02		Penguatan dan Pengembangan Lembaga Penyedia Layanan Peningkatan Kualitas Hidup Anak Kewenangan Kabupaten/Kota							30,000,000			

2	8	6	2.02	3	Pengembangan Komunikasi, Informasi dan Edukasi Pemenuhan Hak Anak bagi Lembaga Penyedia Layanan Peningkatan Kualitas Hidup Anak Tingkat Daerah Kabupaten/Kota	Kabupaten Layak Anak	Meningkatnya pemahaman masyarakat tentang Pemenuhan Hak Anak bagi Lembaga Penyedia Layanan Peningkatan Kualitas Hidup Anak		Kab. Karanganyar, Semua Kecamatan, Semua Kelurahan	0	1 tahun		30,000,000	Dana Transfer Umum-Dana Alokasi Umum
2	8	7			PROGRAM PERLINDUNGAN KHUSUS ANAK							10,000,000		
2	08	007	2.03		Penguatan dan Pengembangan Lembaga Penyedia Layanan bagi Anak yang Memerlukan Perlindungan Khusus Tingkat Daerah Kabupaten/Kota							10,000,000		
2	8	7	2.03	2	Koordinasi dan Sinkronisasi Peningkatan Kapasitas Sumber Daya Lembaga Penyedia Layanan Anak yang Memerlukan Perlindungan Khusus Tingkat Daerah Kabupaten/Kota	Kabupaten Layak Anak			Kab. Karanganyar, Semua Kecamatan, Semua Kelurahan	0			10,000,000	Dana Transfer Umum-Dana Alokasi Umum
2	14				URUSAN PEMERINTAHAN BIDANG PENGENDALIAN PENDUDUK DAN KELUARGA BERENCANA							7,568,060,000		
2	14	1			PROGRAM PENUNJANG URUSAN PEMERINTAHAN DAERAH KABUPATEN/KOTA							450,000,000		
2	14	001	2.07		Pengadaan Barang Milik Daerah Penunjang Urusan Pemerintah Daerah							450,000,000		
2	14	1	2.07	9	Pengadaan Gedung Kantor atau Bangunan Lainnya	SAKIP	Tersedianya balai penyuluh KB		Kab. Karanganyar, Semua Kecamatan, Semua Kelurahan	0	1 unit		450,000,000	Dana Transfer Umum-Dana Alokasi Umum
2	14	2			PROGRAM PENGENDALIAN PENDUDUK							160,000,000		
2	14	002	2.01		Pemaduan dan Sinkronisasi Kebijakan Pemerintah Daerah Provinsi dengan Pemerintah Daerah Kabupaten/Kota dalam rangka Pengendalian Kuantitas Penduduk							15,000,000		
2	14	2	2.01	5	Penguatan Kerjasama Pelaksanaan Pendidikan Kependudukan Jalur Pendidikan Formal	Rasio akseptor KB	Terselenggaranya rapat koordinasi dengan sekolah formal		Kab. Karanganyar, Semua Kecamatan, Semua Kelurahan	0	1 kegiatan		15,000,000	Dana Transfer Umum-Dana Alokasi Umum
2	14	002	2.02		Pemetaan Perkiraan Pengendalian Penduduk Cakupan Daerah Kabupaten/Kota							145,000,000		

2	14	2	2.02	9	Pembinaan dan Pengawasan Penyelenggaraan Sistem Informasi Keluarga	Rasio akseptor KB	Tertibnya pelaporan SIGA		Semua Kabupaten/Kota, Semua Kecamatan, Semua Kelurahan	0	1 kegiatan		20,000,000	Dana Transfer Umum-Dana Alokasi Umum
2	14	2	2.02	11	Penyediaan Data dan Informasi Keluarga	Rasio akseptor KB	tersedianya data dan informasi KB		Kab. Karanganyar, Semua Kecamatan, Semua Kelurahan	0	1 tahun		115,000,000	Dana Transfer Umum-Dana Alokasi Umum
2	14	2	2.02	13	Pengolahan dan Pelaporan Data Pengendalian Lapangan dan Pelayanan KB	Rasio akseptor KB	tersedianya laporan data pelayanan KB		Kab. Karanganyar, Semua Kecamatan, Semua Kelurahan	0	1 tahun		10,000,000	Dana Transfer Umum-Dana Alokasi Umum
2	14	3			PROGRAM PEMBINAAN KELUARGA BERENCANA (KB)							6,488,060,000		
2	14	003	2.01		Pelaksanaan Advokasi, Komunikasi, Informasi dan Edukasi (KIE) Pengendalian Penduduk dan KB sesuai Kearifan Budaya Lokal							5,357,071,000		
2	14	3	2.01	1	Advokasi Program KKBPK kepada Stakeholders dan Mitra Kerja	Angka pemakaian kontrasepsi peserta KB/CPR bagi perempuan menikah usia 15-49	meningkatnya capaian peserta KB aktif		Kab. Karanganyar, Semua Kecamatan, Semua Kelurahan	0	1 tahun		15,000,000	Dana Transfer Umum-Dana Alokasi Umum
2	14	3	2.01	2	Komunikasi, Informasi dan Edukasi (KIE) Program KKBPK sesuai Kearifan Budaya Lokal	Angka pemakaian kontrasepsi peserta KB/CPR bagi perempuan menikah usia 15-49	Meningkatnya pembangunan masyarakat tentang program kegiatan KB		Kab. Karanganyar, Semua Kecamatan, Semua Kelurahan	0	1 tahun		95,000,000	Dana Transfer Umum-Dana Alokasi Umum

2	14	3	2.01	4	Promosi dan KIE Program KKBP Melalui Media Massa Cetak dan Elektronik serta Media Luar Ruang	Angka pemakaian kontrasepsi peserta KB/CPR bagi perempuan menikah usia 15-49	Meningkatnya KIE		Kab. Karanganyar, Semua Kecamatan, Semua Kelurahan	0	1 tahun		15,000,000	Dana Transfer Umum-Dana Alokasi Umum
2	14	3	2.01	8	Pengendalian Program KKBP	Angka pemakaian kontrasepsi peserta KB/CPR bagi perempuan menikah usia 15-49	Terlaksananya program KKBP		Semua Kabupaten/Kota, Semua Kecamatan, Semua Kelurahan	0	1 tahun		5,232,071,000	Dana Transfer Umum-Dana Alokasi Umum
2	14	003	2.02	Pendayagunaan Tenaga Penyuluh KB/Petugas Lapangan KB (PKB/PLKB)									121,524,000	
2	14	3	2.02	4	Penggerakan Kader Institusi Masyarakat Pedesaan (IMP)	Angka pemakaian kontrasepsi peserta KB/CPR bagi perempuan menikah usia 15-49	Tersedianya operasional kelompok masyarakat peduli KB		Kab. Karanganyar, Semua Kecamatan, Semua Kelurahan	0	1 tahun		121,524,000	Dana Transfer Umum-Dana Alokasi Umum
2	14	003	2.03	Pengendalian dan Pendistribusian Kebutuhan Alat dan Obat Kontrasepsi serta Pelaksanaan Pelayanan KB di Daerah Kabupaten/Kota									989,465,000	
2	14	3	2.03	1	Pengendalian Pendistribusian Alat dan Obat Kontrasepsi dan Sarana Penunjang Pelayanan KB ke Fasilitas Kesehatan Termasuk Jaringan dan Jejaringnya	Angka pemakaian kontrasepsi peserta KB/CPR bagi perempuan menikah usia 15-49	Terkendalinya Pendistribusian Alat dan Obat Kontrasepsi dan Sarana Penunjang Pelayanan KB Ke Fasilitas Kesehatan			0	41 faskes		18,000,000	Dana Transfer Umum-Dana Alokasi Umum

2	14	3	2.03	3	Peningkatan Kesertaan Penggunaan Metode Kontrasepsi Jangka Panjang (MKJP)	Angka pemakaian kontrasepsi peserta KB/CPR bagi perempuan menikah usia 15-49	meningkatnya kesertaan KB MKJP		Kab. Karanganyar, Semua Kecamatan, Semua Kelurahan	0	20000 PB		89,000,000	Dana Transfer Umum-Dana Alokasi Umum
2	14	3	2.03	4	Penyediaan Dukungan Ayoman Komplikasi Berat dan Kegagalan Penggunaan MKJP	Angka pemakaian kontrasepsi peserta KB/CPR bagi perempuan menikah usia 15-49	Tersedianya dukungan ayoman komplikasi berat dan kegagalan MKJP		Kab. Karanganyar, Semua Kecamatan, Semua Kelurahan	0	1 tahun		5,000,000	Dana Transfer Umum-Dana Alokasi Umum
2	14	3	2.03	6	Penyediaan Sarana Penunjang Pelayanan KB	Angka pemakaian kontrasepsi peserta KB/CPR bagi perempuan menikah usia 15-49	Tersedianya sarana penunjang pelayanan kb		Kab. Karanganyar, Semua Kecamatan, Semua Kelurahan	0	1 tahun		789,965,000	Dana Transfer Umum-Dana Alokasi Umum
2	14	3	2.03	8	Pembinaan Pelayanan Keluarga Berencana dan Kesehatan Reproduksi di Fasilitas Kesehatan termasuk Jaringan dan Jejaringnya	Angka pemakaian kontrasepsi peserta KB/CPR bagi perempuan menikah usia 15-49	Terlaksananya pembinaan pelayanan KB dan Kespro		Kab. Karanganyar, Semua Kecamatan, Semua Kelurahan	0	1 tahun		10,000,000	Dana Transfer Umum-Dana Alokasi Umum

2	14	3	2.03	12	Promosi dan Konseling KB Pasca Persalinan dan Pasca Keguguran	Angka pemakaian kontrasepsi peserta KB/CPR bagi perempuan menikah usia 15-49	Meningkatnya pengetahuan Tentang Promosi dan Konseling KB Pasca Persalinan dan Pasca Keguguran			0	1 tahun		5,000,000	Dana Transfer Umum-Dana Alokasi Umum
2	14	3	2.03	13	Peningkatan Kesertaan KB Pria	Angka pemakaian kontrasepsi peserta KB/CPR bagi perempuan menikah usia 15-49	Meningkatnya Kesertaan KB Pria		Semua Kabupaten/Kota, Semua Kecamatan, Semua Kelurahan	0	1 tahun		72,500,000	Dana Transfer Umum-Dana Alokasi Umum
2	14	003	2.04	Pemberdayaan dan Peningkatan Peran serta Organisasi Masyarakat Tingkat Daerah Kabupaten/Kota dalam Pelaksanaan Pelayanan dan Pembinaan Kesertaan Ber-KB								20,000,000		
2	14	3	2.04	2	Integrasi Pembangunan Lintas Sektor di Kampung KB	Angka pemakaian kontrasepsi peserta KB/CPR bagi perempuan menikah usia 15-49	Terlaksananya Integrasi Pembangunan Lintas Sektor di Kampung KB		Kab. Karanganyar, Semua Kecamatan, Semua Kelurahan	0	1 tahun		20,000,000	Dana Transfer Umum-Dana Alokasi Umum
2	14	4	PROGRAM PEMBERDAYAAN DAN PENINGKATAN KELUARGA SEJAHTERA (KS)								470,000,000			
2	14	004	2.01	Pelaksanaan Pembangunan Keluarga melalui Pembinaan Ketahanan dan Kesejahteraan Keluarga								355,000,000		
2	14	4	2.01	2	Pengadaan Sarana Kelompok Kegiatan Ketahanan dan Kesejahteraan Keluarga (BKB, BKR, BKL, PPPKS, PIK-R dan Pemberdayaan Ekonomi Keluarga/UPPKS)	Persentase berkurangnya keluarga pra sejahtera	Tersedianya KIT siap nikah anti stunting dan BKB KIT stunting		Kab. Karanganyar, Semua Kecamatan, Semua Kelurahan	0	2 kegiatan		280,000,000	Dana Transfer Umum-Dana Alokasi Umum

2	14	4	2.01	4	Orientasi/Pelatihan Teknis Pelaksana/Kader Ketahanan dan Kesejahteraan Keluarga (BKB, BKR, BKL, PPPKS, PIK-R dan Pemberdayaan Ekonomi Keluarga/UPPKS)	Persentase berkurangnya keluarga pra sejahtera	Terlaksananya pelatihan teknis bagi Kader K3		Kab. Karanganyar, Semua Kecamatan, Semua Kelurahan	0	1 kegiatan		15,000,000	Dana Transfer Umum-Dana Alokasi Umum
2	14	4	2.01	5	Penyediaan Biaya Operasional bagi Pengelola dan Pelaksana (Kader) Ketahanan dan Kesejahteraan Keluarga (BKB, BKR, BKL, PPPKS, PIK-R dan Pemberdayaan Ekonomi Keluarga/UPPKS)	Persentase berkurangnya keluarga pra sejahtera	Tersedianya fasilitas pengelolaan K3		Kab. Karanganyar, Semua Kecamatan, Semua Kelurahan	0	1 tahun		20,000,000	Dana Transfer Umum-Dana Alokasi Umum
2	14	4	2.01	7	Promosi dan Sosialisasi Kelompok Kegiatan Ketahanan dan Kesejahteraan Keluarga (BKB, BKR, BKL, PPPKS, PIK-R dan Pemberdayaan Ekonomi Keluarga/UPPKS)	Persentase berkurangnya keluarga pra sejahtera	Terlaksananya promosi hasil kegiatan pengelolaan K3		Kab. Karanganyar, Semua Kecamatan, Semua Kelurahan	0	1 tahun		20,000,000	Dana Transfer Umum-Dana Alokasi Umum
2	14	4	2.01	8	Promosi dan Sosialisasi Kelompok Kegiatan Ketahanan dan Kesejahteraan Keluarga (Menjadi Orang Tua Hebat, Generasi Berencana, Kelanjutan serta Pengelolaan Keuangan Keluarga)	Persentase berkurangnya keluarga pra sejahtera	Terlaksananya kegiatan promosi dan sosialisasi kelompok kegiatan (Poktan) K3		Kab. Karanganyar, Semua Kecamatan, Semua Kelurahan	0	1 tahun		20,000,000	Dana Transfer Umum-Dana Alokasi Umum
2	14	004	2.02	Pelaksanaan dan Peningkatan Peran Serta Organisasi Kemasyarakatan Tingkat Daerah Kabupaten/ Kota dalam Pembangunan Keluarga Melalui Pembinaan Ketahanan dan Kesejahteraan Keluarga									115,000,000	

2	14	4	2.02	2	Pendayagunaan Mitra Kerja dan Organisasi Kemasyarakatan dalam Penggerakan Operasional Pembinaan Program Ketahanan dan Kesejahteraan Keluarga (BKB, BKR, BKL, PPPKS, PIK-R dan Pemberdayaan Ekonomi Keluarga/UPPKS)	Persentase berkurangnya keluarga pra sejahtera	Meningkatnya Pendayagunaan Mitra Kerja dan Organisasi Kemasyarakatan Dalam Penggerakan Operasional Pembinaan Program Ketahanan dan Kesejahteraan Keluarga (BKB, BKR, BKL, PPPKS, PIK-R dan Pemberdayaan Ekonomi Keluarga/UPPKS)		Kab. Karanganyar, Semua Kecamatan, Semua Kelurahan	0	1 kegiatan		15,000,000	Dana Transfer Umum-Dana Alokasi Umum	
2	14	4	2.02	3	Pelaksanaan Peningkatan Kapasitas Mitra dan Organisasi Kemasyarakatan dalam Pengelolaan Program Ketahanan dan Kesejahteraan Keluarga (BKB, BKR, BKL, PPPKS, PIK-R dan Pemberdayaan Ekonomi Keluarga/UPPKS)	Persentase berkurangnya keluarga pra sejahtera	Terlaksananya peningkatan kapasitas mitra dan organisasi kemasyarakatan		Kab. Karanganyar, Semua Kecamatan, Semua Kelurahan	0	1 tahun		90,000,000	Dana Transfer Umum-Dana Alokasi Umum	

2	14	4	2.02	4	Promosi dan Sosialisasi Program Ketahanan dan Kesejahteraan Keluarga bagi Mitra Kerja	Persentase berkurangnya keluarga pra sejahtera	Terlaksananya promosi dan sosialisasi program ketahanan dan kesejahteraan keluarga bagi mitra kerja (BKB,BKR,BKL, PPKS,PIK-R dan pemberdayaan ekonomi keluarga/UPPKS)		Kab. Karanganyar, Semua Kecamatan, Semua Kelurahan	0	1 tahun		10,000,000	Dana Transfer Umum-Dana Alokasi Umum
TOTAL													12,158,283,000	

Prakiraan Maju Rencana Tahun 2022		
Target Capaian Kinerja		Kebutuhan Dana/
Tolok Ukur	Target	Pagu Indikatif (Rp.)
		5,795,000,000
		4,960,000,000
		30,000,000
SAKIP	0	30,000,000
		4,030,000,000
SAKIP	0	4,000,000,000
SAKIP	0	30,000,000
		340,000,000

SAKIP	0	50,000,000
SAKIP	0	30,000,000
SAKIP	0	30,000,000
SAKIP	0	30,000,000
SAKIP	0	200,000,000
		50,000,000
SAKIP	0	50,000,000
		230,000,000

SAKIP	0	30,000,000
SAKIP	0	100,000,000
SAKIP	0	100,000,000
		280,000,000
SAKIP	0	200,000,000
SAKIP	0	30,000,000
SAKIP	0	50,000,000
		95,000,000
		95,000,000

Perentase perempuan yang bekerja di pemerintahan dan swasta,	0	55,000,000
Perentase perempuan yang bekerja di pemerintahan dan swasta,	0	40,000,000
		80,000,000
		30,000,000
Persentase penanganan KDRT	0	30,000,000
		50,000,000
Persentase penanganan KDRT	0	50,000,000
		460,000,000
		60,000,000

Persentase keluarga sejahtera	0	60,000,000
		400,000,000
Persentase keluarga sejahtera	0	400,000,000
		110,000,000
		50,000,000
Kabupaten Layak Anak	0	50,000,000
		60,000,000

Kabupaten Layak Anak	0	60,000,000
		30,000,000
		30,000,000
Kabupaten Layak Anak	0	30,000,000
		11,415,000,000
		450,000,000
		450,000,000
SAKIP	0	450,000,000
		365,000,000
		50,000,000
Rasio akseptor KB	0	50,000,000
		315,000,000

Rasio akseptor KB	0	75,000,000
Rasio akseptor KB	0	200,000,000
Rasio akseptor KB	0	40,000,000
		9,500,000,000
		6,160,000,000
Angka pemakaian kontrasepsi peserta KB/CPR bagi perempuan menikah usia 15-49	0	50,000,000
Angka pemakaian kontrasepsi peserta KB/CPR bagi perempuan menikah usia 15-49	0	50,000,000

Angka pemakaian kontrasepsi peserta KB/CPR bagi perempuan menikah usia 15-49	0	60,000,000
Angka pemakaian kontrasepsi peserta KB/CPR bagi perempuan menikah usia 15-49	0	6,000,000,000
		850,000,000
Angka pemakaian kontrasepsi peserta KB/CPR bagi perempuan menikah usia 15-49	0	850,000,000
		2,390,000,000
Angka pemakaian kontrasepsi peserta KB/CPR bagi perempuan menikah usia 15-49	0	50,000,000

Angka pemakaian kontrasepsi peserta KB/CPR bagi perempuan menikah usia 15-49		0 700,000,000
Angka pemakaian kontrasepsi peserta KB/CPR bagi perempuan menikah usia 15-49		0 40,000,000
Angka pemakaian kontrasepsi peserta KB/CPR bagi perempuan menikah usia 15-49		0 800,000,000
Angka pemakaian kontrasepsi peserta KB/CPR bagi perempuan menikah usia 15-49		0 150,000,000

Angka pemakaian kontrasepsi peserta KB/CPR bagi perempuan menikah usia 15-49	0	50,000,000
Angka pemakaian kontrasepsi peserta KB/CPR bagi perempuan menikah usia 15-49	0	600,000,000
		100,000,000
Angka pemakaian kontrasepsi peserta KB/CPR bagi perempuan menikah usia 15-49	0	100,000,000
		1,100,000,000
		855,000,000
Persentase berkurangn ya keluarga pra sejahtera	0	280,000,000

Persentase berkurangn ya keluarga pra sejahtera	0	200,000,000
Persentase berkurangn ya keluarga pra sejahtera	0	200,000,000
Persentase berkurangn ya keluarga pra sejahtera	0	100,000,000
Persentase berkurangn ya keluarga pra sejahtera	0	75,000,000
		245,000,000

Persentase berkurangn ya keluarga pra sejahtera		0 50,000,000
Persentase berkurangn ya keluarga pra sejahtera		0 175,000,000

Persentase berkurangn ya keluarga pra sejahtera	0	20,000,000
		18,040,000,000

**Program dan Kegiatan Perangkat Daerah
Kabupaten Karanganyar
Tahun 2021**

Unit Organisasi : 2.11.0.00.0.00.01.0000 Dinas Lingkungan Hidup

Sub Unit Organisasi : 2.11.0.00.0.00.01.0000 Dinas Lingkungan Hidup

Kode	Urusan/ Bidang Urusan Pemerintahan Daerah Dan Program/ Kegiatan	Indikator Kinerja			Rencana Tahun 2021			Pagu Indikatif (Rp.)	Sumber Dana	Catatan Penting
		Capaian Program	Keluaran Sub Kegiatan	Hasil Kegiatan	Lokasi Output Kegiatan	Target Capaian Kinerja				
						Program	Keluaran Sub Kegiatan			
1					URUSAN PEMERINTAHAN WAJIB YANG BERKAITAN DENGAN PELAYANAN DASAR					
1	3				URUSAN PEMERINTAHAN BIDANG PEKERJAAN UMUM DAN PENATAAN RUANG			231,963,800		
1	3	5			PROGRAM PENGELOLAAN DAN PENGEMBANGAN SISTEM AIR LIMBAH			231,963,800		
1	03	005	2.01		Pengelolaan dan Pengembangan Sistem Air Limbah Domestik dalam Daerah Kabupaten/Kota			231,963,800		
1	3	5	2.01	10	Operasi dan Pemeliharaan Sistem Pengelolaan Air Limbah Domestik	Jumlah Instalasi Pengelolaan Air Limbah Domestik yang dipelihara	Kab. Karanganyar, Semua Kecamatan, Semua Kelurahan	1 unit	82,430,350	Dana Transfer Umum-Dana Alokasi Umum
1	3	5	2.01	14	Penyediaan Jasa Penyedotan Lumpur Tinja	Jumlah Armada/Truck Sedot Tinja yang dipelihara Jumlah Pelayanan Penyedotan Lumpur Tinja	Kab. Karanganyar, Semua Kecamatan, Semua Kelurahan	3 unit 675 kali	149,533,450	Dana Transfer Umum-Dana Alokasi Umum
2					URUSAN PEMERINTAHAN WAJIB YANG TIDAK BERKAITAN DENGAN PELAYANAN DASAR					
2	11				URUSAN PEMERINTAHAN BIDANG LINGKUNGAN HIDUP			14,484,861,200		
2	11	1			PROGRAM PENUNJANG URUSAN PEMERINTAHAN DAERAH KABUPATEN/KOTA			8,940,576,000		
2	11	001	2.01		Perencanaan, Penganggaran, dan Evaluasi Kinerja Perangkat Daerah			46,354,900		

2	11	1	2.01	1	Penyusunan Dokumen Perencanaan Perangkat Daerah	SAKIP	Jumlah dokumen perencanaan yang tersusun		Kab. Karanganyar, Semua Kecamatan, Semua Kelurahan	0	3 dokumen		20,000,000	Dana Transfer Umum-Dana Alokasi Umum
2	11	1	2.01	2	Koordinasi dan Penyusunan Dokumen RKA-SKPD	SAKIP	Jumlah dokumen RKA yang tersusun		Kab. Karanganyar, Semua Kecamatan, Semua Kelurahan	0	10 eksemplar		1,500,000	Dana Transfer Umum-Dana Alokasi Umum
2	11	1	2.01	3	Koordinasi dan Penyusunan Dokumen Perubahan RKA-SKPD	SAKIP	Jumlah dokumen Perubahan RKA yang tersusun		Kab. Karanganyar, Semua Kecamatan, Semua Kelurahan	0	10 eksemplar		1,500,000	Dana Transfer Umum-Dana Alokasi Umum
2	11	1	2.01	4	Koordinasi dan Penyusunan DPA-SKPD	SAKIP	Jumlah DPA yang tersusun		Kab. Karanganyar, Semua Kecamatan, Semua Kelurahan	0	10 eksemplar		2,500,000	Dana Transfer Umum-Dana Alokasi Umum
2	11	1	2.01	5	Koordinasi dan Penyusunan Perubahan DPA-SKPD	SAKIP	Jumlah Perubahan DPA yang tersusun		Kab. Karanganyar, Semua Kecamatan, Semua Kelurahan	0	10 eksemplar		2,500,000	Dana Transfer Umum-Dana Alokasi Umum
2	11	1	2.01	6	Koordinasi dan Penyusunan Laporan Capaian Kinerja dan Ikhtisar Realisasi Kinerja SKPD	SAKIP	Jumlah laporan capaian kinerja yang tersusun		Kab. Karanganyar, Semua Kecamatan, Semua Kelurahan	0	8 laporan		8,354,900	Dana Transfer Umum-Dana Alokasi Umum
2	11	1	2.01	7	Evaluasi Kinerja Perangkat Daerah	SAKIP	Jumlah dokumen IKM yang tersusun		Kab. Karanganyar, Semua Kecamatan, Semua Kelurahan	0	2 dokumen		10,000,000	Dana Transfer Umum-Dana Alokasi Umum
						Jumlah monitoring dan evaluasi kegiatan					12 bulan			

2	11	001	2.02	Administrasi Keuangan Perangkat Daerah									8,342,061,100		
2	11	1	2.02	1	Penyediaan Gaji dan Tunjangan ASN	SAKIP	Jumlah gaji dan tunjangan ASN		Kab. Karanganyar, Semua Kecamatan, Semua Kelurahan	0	1 tahun		8,162,616,000	Dana Transfer Umum-Dana Alokasi Umum	
2	11	1	2.02	3	Pelaksanaan Penatausahaan dan Pengujian/Verifikasi Keuangan SKPD	SAKIP	Jumlah honor tenaga non ASN		Kab. Karanganyar, Semua Kecamatan, Semua Kelurahan	0	1 tahun		159,445,100	Dana Transfer Umum-Dana Alokasi Umum	
2	11	1	2.02	5	Koordinasi dan Penyusunan Laporan Keuangan Akhir Tahun SKPD	SAKIP	Jumlah laporan keuangan yang tersusun		Kab. Karanganyar, Semua Kecamatan, Semua Kelurahan	0	1 dokumen		5,000,000	Dana Transfer Umum-Dana Alokasi Umum	
2	11	1	2.02	7	Koordinasi dan Penyusunan Laporan Keuangan Bulanan/Triwulanan/Semesteran SKPD	SAKIP	Jumlah laporan capaian program kegiatan dan anggaran		Kab. Karanganyar, Semua Kecamatan, Semua Kelurahan	0	12 laporan		15,000,000	Dana Transfer Umum-Dana Alokasi Umum	
2	11	001	2.05	Administrasi Kepegawaian Perangkat Daerah									30,000,000		
2	11	1	2.05	9	Pendidikan dan Pelatihan Pegawai Berdasarkan Tugas dan Fungsi	SAKIP	Jumlah ASN yang mengikuti diklat sesuai tugas dan fungsi		Kab. Karanganyar, Semua Kecamatan, Semua Kelurahan	0	10 orang		30,000,000	Dana Transfer Umum-Dana Alokasi Umum	
2	11	001	2.06	Administrasi Umum Perangkat Daerah									226,915,000		
2	11	1	2.06	1	Penyediaan Komponen Instalasi Listrik/Penerangan Bangunan Kantor	SAKIP	Jumlah komponen peralatan listrik dan penerangan		Kab. Karanganyar, Semua Kecamatan, Semua Kelurahan	0	10 komponen		3,000,000	Dana Transfer Umum-Dana Alokasi Umum	

2	11	1	2.06	2	Penyediaan Peralatan dan Perlengkapan Kantor	SAKIP	Jumlah pengadaan peralatan dan perlengkapan kantor		Kab. Karanganyar, Semua Kecamatan, Semua Kelurahan	0	5 paket		100,000,000	Dana Transfer Umum-Dana Alokasi Umum
2	11	1	2.06	5	Penyediaan Barang Cetak dan Penggandaan	SAKIP	Jumlah penyediaan barang cetakan/penggandaan		Kab. Karanganyar, Semua Kecamatan, Semua Kelurahan	0	3 kegiatan		15,365,000	Dana Transfer Umum-Dana Alokasi Umum
2	11	1	2.06	6	Penyediaan Bahan Bacaan dan Peraturan Perundang-undangan	SAKIP	Jumlah penyediaan bahan bacaan dan peraturan perundang-undangan		Kab. Karanganyar, Semua Kecamatan, Semua Kelurahan	0	12 bulan		2,500,000	Dana Transfer Umum - Dana Alokasi Umum
2	11	1	2.06	8	Fasilitasi Kunjungan Tamu	SAKIP	Jumlah makanan dan minuman untuk menjamu rapat dan tamu subosukawon osraten yang tersedia		Kab. Karanganyar, Semua Kecamatan, Semua Kelurahan	0	680 dus		16,050,000	Dana Transfer Umum-Dana Alokasi Umum
2	11	1	2.06	9	Penyelenggaraan Rapat Koordinasi dan Konsultasi SKPD	SAKIP	Perjalanan dinas dalam dan luar daerah		Kab. Karanganyar, Semua Kecamatan, Semua Kelurahan	0	12 bulan		80,000,000	Dana Transfer Umum-Dana Alokasi Umum
							Rapat koordinasi intern pegawai DLH				12 bulan			
2	11	1	2.06	11	Dukungan Pelaksanaan Sistem Pemerintahan Berbasis Elektronik pada SKPD	SAKIP	Pengelolaan website dan medsos resmi DLH		Kab. Karanganyar, Semua Kecamatan, Semua Kelurahan	0	12 bulan		10,000,000	Dana Transfer Umum-Dana Alokasi Umum

2	11	001	2.08		Penyediaan Jasa Penunjang Urusan Pemerintahan Daerah								136,660,000		
2	11	1	2.08	1	Penyediaan Jasa Surat Menyurat	SAKIP	Kelancaran kegiatan surat menyurat		Kab. Karanganyar, Semua Kecamatan, Semua Kelurahan	0	12 bulan		3,000,000	Dana Transfer Umum-Dana Alokasi Umum	
2	11	1	2.08	2	Penyediaan Jasa Komunikasi, Sumber Daya Air dan Listrik	SAKIP	Jumlah lokasi pajak bumi dan bangunan yang terbayar		Kab. Karanganyar, Semua Kecamatan, Semua Kelurahan	0	15 lokasi		101,880,000	Dana Transfer Umum-Dana Alokasi Umum	
				Jumlah pajak 7 jaringan listrik, 2 jaringan telp/fax, 6 jaringan air yang terbayar			12 bulan								
2	11	1	2.08	3	Penyediaan Jasa Peralatan dan Perlengkapan Kantor	SAKIP	Pemeliharaan peralatan dan perlengkapan kantor		Kab. Karanganyar, Semua Kecamatan, Semua Kelurahan	0	12 bulan		25,000,000	Dana Transfer Umum-Dana Alokasi Umum	
2	11	1	2.08	4	Penyediaan Jasa Pelayanan Umum Kantor	SAKIP	Pelaksanaan pelayanan umum dan kebersihan kantor		Kab. Karanganyar, Semua Kecamatan, Semua Kelurahan	0	12 bulan		6,780,000	Dana Transfer Umum-Dana Alokasi Umum	
2	11	001	2.09		Pemeliharaan Barang Milik Daerah Penunjang Urusan Pemerintahan Daerah								158,585,000		
2	11	1	2.09	1	Penyediaan Jasa Pemeliharaan, Biaya Pemeliharaan dan Pajak Kendaraan Perorangan Dinas atau Kendaraan Dinas Jabatan	SAKIP	Jumlah jasa uji KIR, STNK dan pemeliharaan kendaraan dinas		Kab. Karanganyar, Semua Kecamatan, Semua Kelurahan	0	8 unit		105,072,000	Dana Transfer Umum-Dana Alokasi Umum	

2	11	1	2.09	2	Penyediaan Jasa Pemeliharaan, Biaya Pemeliharaan, Pajak, dan Perizinan Kendaraan Dinas Operasional atau Lapangan	SAKIP	Jumlah jasa uji KIR, STNK dan pemeliharaan kendaraan operasional bidang		Kab. Karanganyar, Semua Kecamatan, Semua Kelurahan	0	35 unit		32,100,000	Dana Transfer Umum-Dana Alokasi Umum
2	11	1	2.09	9	Pemeliharaan/Rehabilitasi Gedung Kantor dan Bangunan Lainnya	SAKIP	Jumlah gedung dan taman kantor yang terpelihara		Kab. Karanganyar, Semua Kecamatan, Semua Kelurahan	0	2 kegiatan		21,413,000	Dana Transfer Umum-Dana Alokasi Umum
2	11	2			PROGRAM PERENCANAAN LINGKUNGAN HIDUP							220,000,000		
2	11	002	2.02		Penyelenggaraan Kajian Lingkungan Hidup Strategis (KLHS) Kabupaten/Kota							220,000,000		
2	11	2	2.02	2	Pembuatan dan Pelaksanaan KLHS RPJPD/RPJMD	Data dan informasi perencanaan pengelolaan lingkungan hidup	Jumlah dokumen KLHS RPJMD perubahan yang tersusun		Semua Kabupaten/Kota, Semua Kecamatan, Semua Kelurahan	0	1 dokumen		150,000,000	Dana Transfer Umum-Dana Alokasi Umum
2	11	2	2.02	3	Pembuatan dan Pelaksanaan KLHS untuk KRP yang Berpotensi Menimbulkan Dampak/Resiko Lingkungan Hidup	Data dan informasi perencanaan pengelolaan lingkungan hidup	Jumlah dokumen pengelolaan lingkungan hidup		Kab. Karanganyar, Semua Kecamatan, Semua Kelurahan	0	2 dokumen		70,000,000	Dana Transfer Umum-Dana Alokasi Umum
2	11	3			PROGRAM PENGENDALIAN PENCEMARAN DAN/ATAU KERUSAKAN LINGKUNGAN HIDUP							525,000,000		
2	11	003	2.01		Pencegahan Pencemaran dan/atau Kerusakan Lingkungan Hidup Kabupaten/Kota							400,000,000		
						Jumlah rekomendasi izin IPAL					10 rekomendasi			
						Jumlah sampling air limbah (SPM)					35 kegiatan			
						Jumlah sampling IPLT					1 kegiatan			

2	11	3	2.01	1	Koordinasi, Sinkronisasi, dan Pelaksanaan Pencegahan Pencemaran Lingkungan Hidup Dilaksanakan terhadap Media Tanah, Air, Udara, dan Laut	Persentase hasil pemantauan kualitas lingkungan (air, udara, tanah) yang memenuhi baku mutu	Jumlah sampling sumber air (sungai, waduk, sumur, mata air)	Kab. Karanganyar, Semua Kecamatan, Semua Kelurahan	0	20 kegiatan	50,000,000	Dana Transfer Umum-Dana Alokasi Umum
							Jumlah sampling udara (ambien dan emisi tidak bergerak)			11 kegiatan		
							Jumlah sosialisasi ke pelaku usaha (industri, RS, hotel, peternakan)			1 kegiatan		
2	11	3	2.01	2	Koordinasi, Sinkronisasi dan Pelaksanaan Pengendalian Emisi Gas Rumah Kaca, Mitigasi dan Adaptasi Perubahan Iklim	Persentase hasil pemantauan kualitas lingkungan (air, udara, tanah) yang memenuhi baku mutu	Jumlah dokumen inventarisasi gas rumah kaca	Kab. Karanganyar, Semua Kecamatan, Semua Kelurahan	0	1 dokumen	88,000,000	Dana Transfer Umum-Dana Alokasi Umum
							Jumlah lokasi kampung iklim			10 lokasi		
							Jumlah pemeliharaan lingkungan yang dipantau			10 lokasi		
							Jumlah audit internal			1 kegiatan		
							Jumlah jasa tenaga pelaksana dan tenaga ahli yang terbayarkan			11 orang		
							Jumlah Kaji Ulang Manajemen			1 kegiatan		

2	11	3	2.01	3	Pengelolaan Laboratorium Lingkungan Hidup Kabupaten/Kota	Persentase hasil pemantauan kualitas lingkungan (air, udara, tanah) yang memenuhi baku mutu	Jumlah kegiatan survailen	Kab. Karanganyar, Semua Kecamatan, Semua Kelurahan	0	1 kegiatan	262,000,000	Dana Transfer Umum-Dana Alokasi Umum
							Jumlah pemeliharaan alat (kalibrasi dan service)			17 kegiatan		
							Jumlah pengadaan sarana prasarana lab (alat lab dan pendukung)			1 paket		
							Jumlah pengujian air limbah			50 kegiatan		
							Jumlah penyediaan bahan kimia			1 paket		
							Jumlah sampling air limbah (Non SPM)			50 kegiatan		
							Jumlah uji profisiensi			3 kegiatan		
							2			11		
2	11	3	2.02	1	Pemberian Informasi Peringatan Pencemaran dan/atau Kerusakan Lingkungan Hidup pada Masyarakat	Persentase hasil pemantauan kualitas lingkungan (air, udara, tanah) yang memenuhi baku mutu	Jumlah sosialisasi dan pembuatan informasi lingkungan	Kab. Karanganyar, Semua Kecamatan, Semua Kelurahan	0	2 kegiatan	50,000,000	Dana Transfer Umum-Dana Alokasi Umum
2	11	003	2.03	Pemulihan Pencemaran dan/atau Kerusakan Lingkungan Hidup Kabupaten/Kota							75,000,000	

2	11	3	2.03	4	Koordinasi, Sinkronisasi dan Pelaksanaan Rehabilitasi	Persentase hasil pemantauan kualitas lingkungan (air, udara, tanah) yang memenuhi baku mutu	Jumlah bibit tanaman untuk rehabilitasi lingkungan		Kab. Karanganyar, Semua Kecamatan, Semua Kelurahan	0	1000 bibit		75,000,000	Dana Transfer Umum-Dana Alokasi Umum
2	11	4			PROGRAM PENGELOLAAN KEANEKARAGAMAN HAYATI (KEHATI)							50,000,000		
2	11	004	2.01		Pengelolaan Keanekaragaman Hayati Kabupaten/Kota							50,000,000		
2	11	4	2.01	2	Pengelolaan Taman Keanekaragaman Hayati di Luar Kawasan Hutan	Persentase luas ruang terbuka hijau (RTH)	Jumlah bibit tanaman pendukung Jumlah taman kehati yang dikelola		Kab. Karanganyar, Semua Kecamatan, Semua Kelurahan	0	750 bibit 1 lokasi		50,000,000	Dana Transfer Umum-Dana Alokasi Umum
2	11	5			PROGRAM PENGENDALIAN BAHAN BERBAHAYA DAN BERACUN (B3) DAN LIMBAH BAHAN BERBAHAYA DAN BERACUN							59,436,200		
2	11	005	2.01		Penyimpanan Sementara Limbah B3							59,436,200		
2	11	5	2.01	1	Fasilitasi Pemenuhan Komitmen Izin Penyimpanan Sementara Limbah B3 Dilaksanakan melalui Sistem Pelayanan Perizinan Berusaha Terintegrasi secara Elektronik	Persentase parameter uji kualitas lingkungan yang terakreditasi KAN	jumlah pelaku usaha yang dilakukan pembinaan / sosialisasi tentang pengelolaan LB3 Jumlah pelaku usaha yang dilakukan verifikasi lapangan dalam rangka penerbitan rekomendasi izin penyimpanan sementara Limbah B3		Kab. Karanganyar, Semua Kecamatan, Semua Kelurahan	0	60 pelaku usaha 35 pelaku usaha		59,436,200	Dana Transfer Umum-Dana Alokasi Umum
2	11	6			PROGRAM PEMBINAAN DAN PENGAWASAN TERHADAP IZIN LINGKUNGAN DAN IZIN PERLINDUNGAN DAN							154,000,000		

2	11	006	2.01	Pembinaan dan Pengawasan Terhadap Usaha dan/atau Kegiatan yang Izin Lingkungan dan Izin PPLH diterbitkan oleh Pemerintah Daerah Kabupaten/Kota							154,000,000				
2	11	6	2.01	1	Fasilitasi Pemenuhan Ketentuan dan Kewajiban Izin Lingkungan dan/atau Izin PPLH	Persentase kegiatan atau usaha yang taat terhadap peraturan perundang-undangan	Jumlah kelayakan lingkungan hidup		Kab. Karanganyar, Semua Kecamatan, Semua Kelurahan	0	1 dokumen		86,000,000	Dana Transfer Umum-Dana Alokasi Umum	
							Jumlah registrasi SPPL				200 dokumen				
							Jumlah rekomendasi UKL-UPL				50 dokumen				
2	11	6	2.01	3	Pengawasan Usaha dan/atau Kegiatan yang Izin Lingkungan Hidup, Izin PPLH yang Diterbitkan oleh Pemerintah Daerah Kabupaten/Kota	Persentase kegiatan atau usaha yang taat terhadap peraturan perundang-undangan	Jumlah usaha dan/atau kegiatan yang diawasi		Kab. Karanganyar, Semua Kecamatan, Semua Kelurahan	0	60 usaha		68,000,000	Dana Transfer Umum-Dana Alokasi Umum	
2	11	8		PROGRAM PENINGKATAN PENDIDIKAN, PELATIHAN DAN PENYULUHAN LINGKUNGAN HIDUP UNTUK MASYARAKAT							43,423,300				
2	11	008	2.01	Penyelenggaraan Pendidikan, Pelatihan, dan Penyuluhan Lingkungan Hidup untuk Lembaga Kemasyarakatan Tingkat Daerah Kabupaten/Kota							43,423,300				
2	11	8	2.01	1	Peningkatan Kapasitas dan Kompetensi Sumber Daya Manusia Bidang Lingkungan Hidup untuk Lembaga Kemasyarakatan	Persentase masyarakat peduli lingkungan yang mendapatkan diklat, penyuluhan dan akses	Jumlah Alat Pengelolaan Lingkungan yang tersedia		Kab. Karanganyar, Semua Kecamatan, Semua Kelurahan	0	18 unit		17,924,200	Dana Transfer Umum-Dana Alokasi Umum	
							Jumlah Lembaga Masyarakat Terbina				10 lembaga				

2	11	8	2.01	2	Pendampingan Gerakan Peduli Lingkungan Hidup	Persentase masyarakat peduli lingkungan yang mendapatkan diklat, penyuluhan dan akses informasi sumber daya alam dan lingkungan hidup	Jumlah Sekolah PBLHS di Kabupaten Karanganyar yang memenuhi syarat untuk maju ke Tingkat Provinsi			Kab. Karanganyar, Semua Kecamatan, Semua Kelurahan	0	24 sekolah		25,499,100		Dana Transfer Umum-Dana Alokasi Umum
2	11	9			PROGRAM PENGHARGAAN LINGKUNGAN HIDUP UNTUK MASYARAKAT								24,426,700			
2	11	009	2.01		Pemberian Penghargaan Lingkungan Hidup Tingkat Daerah Kabupaten/Kota								24,426,700			
2	11	9	2.01	1	Penilaian Kinerja Masyarakat/Lembaga Masyarakat/Dunia Usaha/Dunia Pendidikan/ Filantropi dalam Perlindungan dan Pengelolaan Lingkungan Hidup	Persentase peningkatan jumlah relawan lingkungan dalam 1 tahun	jumlah pelopor gerakan peduli lingkungan hidup jumlah putra putri duta lingkungan di kabupaten karanganyar			Kab. Karanganyar, Semua Kecamatan, Semua Kelurahan	0	5 pelopor 6 orang		24,426,700		Dana Transfer Umum-Dana Alokasi Umum
2	11	10			PROGRAM PENANGANAN PENGADUAN LINGKUNGAN HIDUP								50,000,000			
2	11	010	2.01		Penyelesaian Pengaduan Masyarakat di Bidang Perlindungan dan Pengelolaan Lingkungan Hidup (PPLH) Kabupaten/Kota								50,000,000			
2	11	10	2.01	1	Pengelolaan Pengaduan Masyarakat terhadap PPLH Kabupaten/Kota	Persentase penanganan kasus lingkungan hidup	Jumlah kegiatan pengelolaan pengaduan masyarakat terhadap PPLH Kab.Karanganyar			Kab. Karanganyar, Semua Kecamatan, Semua Kelurahan	0	12 bulan		50,000,000		Dana Transfer Umum-Dana Alokasi Umum
2	11	11			PROGRAM PENGELOLAAN PERSAMPAHAN								4,417,999,000			

2	11	011	2.01	Pengelolaan Sampah								4,417,999,000		
2	11	11	2.01	2	Pengurangan Sampah dengan melakukan Pembatasan, Pendaauran Ulang dan Pemanfaatan Kembali	Persentase jumlah sampah yang tertangani	Jumlah Bank Sampah Unit dan Induk yang berlegalitas di Kabupaten Karanganyar		Kab. Karanganyar, Semua Kecamatan, Semua Kelurahan	0	25 unit		25,000,000	Dana Transfer Umum-Dana Alokasi Umum
2	11	11	2.01	3	Penanganan Sampah dengan melakukan Pemilahan, Pengumpulan, Pengangkutan, Pengolahan, dan Pemrosesan Akhir Sampah di TPA/TPST/SPA Kabupaten/Kota	Persentase jumlah sampah yang tertangani	Jumlah kendaraan operasional persampahan		Kab. Karanganyar, Semua Kecamatan, Semua Kelurahan	0	40 unit		3,802,999,000	Dana Transfer Umum-Dana Alokasi Umum
						Jumlah lokasi pelayanan persampahan					8 kecamatan			
						Jumlah pakaian kerja lapangan					142 orang			
						Jumlah Pengembangan Prasarana Sarana Pengolahan dan Pemrosesan Akhir Sampah di TPA					1 paket			
						Jumlah petugas kegiatan insidental					10 orang			
2	11	11	2.01	4	Peningkatan Peran serta Masyarakat dalam Pengelolaan Persampahan	Persentase jumlah sampah yang tertangani	Jumlah masyarakat yang terbina dalam pengelolaan sampah		Kab. Karanganyar, Semua Kecamatan, Semua Kelurahan	0	200 orang		125,000,000	Dana Transfer Umum-Dana Alokasi Umum
							Jumlah alat tulis kantor bidang				25 jenis			

2	11	11	2.01	5	Koordinasi dan Sinkronisasi Penyediaan Sarana dan Prasarana Pengelolaan Persampahan	Persentase jumlah sampah yang tertangani	<table border="1"> <tr> <td>Jumlah kendaraan bermotor roda 3</td> <td>15 unit</td> </tr> <tr> <td>Jumlah obat-obatan untuk operasional lapangan</td> <td>10 jenis</td> </tr> <tr> <td>Jumlah peralatan kebersihan dan bahan pembersih</td> <td>15 jenis</td> </tr> </table>	Jumlah kendaraan bermotor roda 3	15 unit	Jumlah obat-obatan untuk operasional lapangan	10 jenis	Jumlah peralatan kebersihan dan bahan pembersih	15 jenis	Kab. Karanganyar, Semua Kecamatan, Semua Kelurahan	0	465,000,000	Dana Transfer Umum-Dana Alokasi Umum
Jumlah kendaraan bermotor roda 3	15 unit																
Jumlah obat-obatan untuk operasional lapangan	10 jenis																
Jumlah peralatan kebersihan dan bahan pembersih	15 jenis																
TOTAL										14,716,825,000							

Prakiraan Maju Rencana Tahun 2022		
Target Capaian Kinerja		Kebutuhan Dana/
Tolok Ukur	Target	Pagu Indikatif (Rp.)
		800,000,000
		800,000,000
		800,000,000
		300,000,000
		200,000,000
		25,440,500,000
		16,790,500,000
		75,000,000

SAKIP	0	25,000,000
SAKIP	0	2,500,000
SAKIP	0	2,000,000
SAKIP	0	3,000,000
SAKIP	0	3,000,000
SAKIP	0	4,500,000
SAKIP	0	35,000,000

		10,235,000,000
SAKIP	0	10,000,000,000
SAKIP	0	200,000,000
SAKIP	0	10,000,000
SAKIP	0	25,000,000
		342,500,000
SAKIP	0	75,000,000
		438,000,000
SAKIP	0	5,000,000

SAKIP		0 250,000,000
SAKIP		0 40,000,000
SAKIP		0 3,000,000
SAKIP		0 25,000,000
SAKIP		0 90,000,000
SAKIP		0 25,000,000

		157,500,000
SAKIP	0	10,000,000
SAKIP	0	110,000,000
SAKIP	0	30,000,000
SAKIP	0	7,500,000
		250,000,000
SAKIP	0	175,000,000

SAKIP	0	40,000,000
SAKIP	0	35,000,000
		300,000,000
		300,000,000
Data dan informasi perencanaan pengelolaan lingkungan hidup	0	175,000,000
Data dan informasi perencanaan pengelolaan lingkungan hidup	0	125,000,000
		1,240,000,000
		690,000,000

Persentase hasil pemantauan kualitas lingkungan (air, udara, tanah) yang memenuhi baku mutu	0	90,000,000
Persentase hasil pemantauan kualitas lingkungan (air, udara, tanah) yang memenuhi baku mutu	0	100,000,000

Persentase hasil pemantauan kualitas lingkungan (air, udara, tanah) yang memenuhi baku mutu	0	500,000,000
		150,000,000
Persentase hasil pemantauan kualitas lingkungan (air, udara, tanah) yang memenuhi baku mutu	0	150,000,000
		400,000,000

Persentase hasil pemantauan kualitas lingkungan (air, udara, tanah) yang memenuhi baku mutu	0	150,000,000
		700,000,000
		700,000,000
Persentase luas ruang terbuka hijau (RTH)	0	100,000,000
		210,000,000
		200,000,000
Persentase parameter uji kualitas lingkungan yang terakreditasi KAN	0	200,000,000
		200,000,000

		200,000,000
Persentase kegiatan atau usaha yang taat terhadap peraturan perundang-undangan	0	125,000,000
Persentase kegiatan atau usaha yang taat terhadap peraturan perundang-undangan	0	75,000,000
		30,000,000
		30,000,000
Persentase masyarakat peduli lingkungan yang mendapatkan diklat, penyuluhan dan akses	0	20,000,000

Persentase masyarakat peduli lingkungan yang mendapatkan diklat, penyuluhan dan akses informasi sumber daya alam dan lingkungan hidup	0	10,000,000
		110,000,000
		110,000,000
Persentase peningkatan jumlah relawan lingkungan dalam 1 tahun	0	110,000,000
		60,000,000
		60,000,000
Persentase penanganan kasus lingkungan hidup	0	60,000,000
		5,800,000,000

		5,800,000,000
Persentase jumlah sampah yang tertangani	0	95,000,000
Persentase jumlah sampah yang tertangani	0	5,000,000,000
Persentase jumlah sampah yang tertangani	0	150,000,000

Persentase jumlah sampah yang tertangani	0 500,000,000
	26,885,500,000

**Program dan Kegiatan Perangkat Daerah
Kabupaten Karanganyar
Tahun 2021**

Unit Organisasi : 2.12.0.00.0.00.01.0000 Dinas Kependudukan dan Pencatatan Sipil

Sub Unit Organisasi : 2.12.0.00.0.00.01.0000 Dinas Kependudukan dan Pencatatan Sipil

Kode	Urusan/ Bidang Urusan Pemerintahan Daerah Dan Program/ Kegiatan	Indikator Kinerja			Rencana Tahun 2021			Pagu Indikatif (Rp.)	Sumber Dana	Catatan Penting	
		Capaian Program	Keluaran Sub Kegiatan	Hasil Kegiatan	Lokasi Output Kegiatan	Target Capaian Kinerja					
						Program	Keluaran Sub Kegiatan				Hasil Kegiatan
2											
URUSAN PEMERINTAHAN WAJIB YANG TIDAK BERKAITAN DENGAN PELAYANAN DASAR											
2	12							8,920,870,000			
URUSAN PEMERINTAHAN BIDANG ADMINISTRASI KEPENDUDUKAN DAN PENCATATAN SIPIL											
2	12	1						6632313000			
PROGRAM PENUNJANG URUSAN PEMERINTAHAN DAERAH											
2	12	001	2.01					11,000,000			
Perencanaan, Penganggaran, dan Evaluasi Kinerja Perangkat Daerah											
2	12	1	2.01	1	Penyusunan Dokumen Perencanaan Perangkat Daerah	SAKIP	Tersedianya anggaran untuk penyusunan perencanaan perangkat daerah		0 2 Dokumen	5,000,000	Dana Transfer Umum-Dana Alokasi Umum
2	12	1	2.01	6	Koordinasi dan Penyusunan Laporan Capaian Kinerja dan Ikhtisar Realisasi Kinerja SKPD	SAKIP	Tercukupinya kebutuhan penyusunan laporan-laporan keuangan perangkat daerah		Kab. Karanganyar, Semua Kecamatan, Semua Kelurahan 0 1 Tahun	6,000,000	Dana Transfer Umum-Dana Alokasi Umum
2	12	001	2.02					5,073,773,000			
Administrasi Keuangan Perangkat Daerah											
2	12	1	2.02	1	Penyediaan Gaji dan Tunjangan ASN	SAKIP	Terbayarnya gaji dan tunjangan ASN		0 12 Bulan	5,057,773,000	Dana Transfer Umum-Dana Alokasi Umum

2	12	1	2.02	3	Pelaksanaan Penatausahaan dan Pengujian/Verifikasi Keuangan SKPD	SAKIP	Tersedianya fasilitasi asistensi penyusunan anggaran DAK		Kab. Karanganyar, Semua Kecamatan, Semua Kelurahan	0	1 Tahun		6,000,000	DAK Non Fisik - Dana Yanminduk	
2	12	1	2.02	7	Koordinasi dan Penyusunan Laporan Keuangan Bulanan/Triwulanan/Semesteran SKPD	SAKIP	Tersusunnya laporan-laporan keuangan OPD			0	1 Tahun		10,000,000	Dana Transfer Umum-Dana Alokasi Umum	
2	12	001	2.05		Administrasi Kepegawaian Perangkat Daerah								82,581,500		
2	12	1	2.05	2	Pengadaan Pakaian Dinas Beserta Atribut Kelengkapannya	SAKIP	Tersedianya dana untuk pengadaan pakaian dinas dan atribut kelengkapannya		Kab. Karanganyar, Semua Kecamatan, Semua Kelurahan	0	12 Bulan 60 Orang		22,500,000	Dana Transfer Umum-Dana Alokasi Umum	
2	12	1	2.05	9	Pendidikan dan Pelatihan Pegawai Berdasarkan Tugas dan Fungsi	SAKIP	Meningkatnya Kualitas SDM Pelayanan Publik		Semua Kabupaten/Kota, Semua Kecamatan, Semua Kelurahan	0	60 Orang		56,256,500	Dana Transfer Umum-Dana Alokasi Umum	
2	12	1	2.05	10	Sosialisasi Peraturan Perundang-Undangan	SAKIP	Terlaksananya Sosialisasi peraturan perundang-undangan		Semua Kabupaten/Kota, Semua Kecamatan, Semua Kelurahan	0	12 Bulan		3,825,000	Dana Transfer Umum-Dana Alokasi Umum	
2	12	001	2.06		Administrasi Umum Perangkat Daerah								351,950,000		
2	12	1	2.06	1	Penyediaan Komponen Instalasi Listrik/Penerangan Bangunan Kantor	SAKIP	Tersedianya komponen instalasi listrik Penerangan Bangunan Kantor			0	12 Bulan		29,000,000	Dana Transfer Umum-Dana Alokasi Umum	

2	12	1	2.06	2	Penyediaan Peralatan dan Perlengkapan Kantor	SAKIP	Tersedianya penyediaan peralatan dan perlengkapan komputer untuk memperlancar kegiatan administrasi dan pelayanan masyarakat			0	12 Bulan		30,000,000	Dana Transfer Umum-Dana Alokasi Umum	
2	12	1	2.06	3	Penyediaan Peralatan Rumah Tangga	SAKIP	Tersedianya peralatan kebersihan kantor dan ruang arsip adminduk, serta bahan, peralatan dan obat-obatan untuk pencegahan penyebaran Covid 29			0	12 Bulan		35,000,000	Dana Transfer Umum-Dana Alokasi Umum	
2	12	1	2.06	4	Penyediaan Bahan Logistik Kantor	SAKIP	Tercukupinya kebutuhan logistik kantor			0	12 Bulan		17,000,000	Dana Transfer Umum-Dana Alokasi Umum	
2	12	1	2.06	5	Penyediaan Barang Cetak dan Penggandaan	SAKIP	Tersedianya kebutuhan barang cetakan dan penggandaan			0	12 Bulan		25,000,000	Dana Transfer Umum-Dana Alokasi Umum	
2	12	1	2.06	6	Penyediaan Bahan Bacaan dan Peraturan Perundang-undangan	SAKIP	Tersedianya sumber informasi bagi DISDUKCAPIL			0	12 Bulan		1,000,000	Dana Transfer Umum-Dana Alokasi Umum	

2	12	1	2.06	7	Penyediaan Bahan/Material	SAKIP	Tersedianya anggaran untuk pengadaan alat tulis kantor		Kab. Karanganyar, Semua Kecamatan, Semua Kelurahan	0	12 Bulan		52,850,000	Dana Transfer Umum-Dana Alokasi Umum	
2	12	1	2.06	8	Fasilitasi Kunjungan Tamu	SAKIP	Tercukupinya Jamuan rapat-rapat di DISDUKCAPIL, dan Jamuan Tamu			0	12 Bulan		17,500,000	Dana Transfer Umum-Dana Alokasi Umum	
2	12	1	2.06	9	Penyelenggaraan Rapat Koordinasi dan Konsultasi SKPD	SAKIP	Tersedianya anggaran perjalanan dinas ke dalam dan ke luar daerah untuk konsultasi, koordinasi, bimtek dan lain lain			0	12 Bulan		129,600,000	Dana Transfer Umum-Dana Alokasi Umum	
2	12	1	2.06	11	Dukungan Pelaksanaan Sistem Pemerintahan Berbasis Elektronik pada SKPD	SAKIP	Tersedianya lisensi dan paket data internet untuk pelayanan online		Kab. Karanganyar, Semua Kecamatan, Semua Kelurahan	0	12 Bulan		15,000,000	DAK Non Fisik - Dana Yanminduk	
2	12	001	2.07		Pengadaan Barang Milik Daerah Penunjang Urusan Pemerintah Daerah							371,718,500			
2	12	1	2.07	6	Pengadaan Peralatan dan Mesin Lainnya	SAKIP	Tersedianya peralatan dan mesin lainnya untuk mendukung pelayanan adminduk			0	4 Item		313,000,000	Dana Transfer Umum-Dana Alokasi Umum	

2	12	1	2.07	10	Pengadaan Sarana dan Prasarana Gedung Kantor atau Bangunan Lainnya	SAKIP	Terlaksananya pengadaan sarana dan prasarana gedung kantor berupa, ac, kipas angin, finger print, cctv, LCD Proyektor		Kab. Karanganyar, Semua Kecamatan, Semua Kelurahan	0	5 Item		58,718,500	Dana Transfer Umum-Dana Alokasi Umum
2	12	001	2.08		Penyediaan Jasa Penunjang Urusan Pemerintahan Daerah							529,280,000		
2	12	1	2.08	1	Penyediaan Jasa Surat Menyurat	SAKIP	Terselenggaranya pengiriman dokumen surat menyurat			0	12 Bulan		2,400,000	Dana Transfer Umum-Dana Alokasi Umum
2	12	1	2.08	2	Penyediaan Jasa Komunikasi, Sumber Daya Air dan Listrik	SAKIP	Tercukupinya penyediaan jasa komunikasi, Sumber Daya Air dan Listrik			0	12 Bulan		200,000,000	Dana Transfer Umum-Dana Alokasi Umum
2	12	1	2.08	4	Penyediaan Jasa Pelayanan Umum Kantor	SAKIP	Terwujudnya Peningkatan Kinerja/Optimalisasi Pengelolaan administrasi keuangan			0	12 Bulan	18 Orang	326,880,000	Dana Transfer Umum-Dana Alokasi Umum
2	12	001	2.09		Pemeliharaan Barang Milik Daerah Penunjang Urusan Pemerintahan Daerah							212,010,000		
2	12	1	2.09	1	Penyediaan Jasa Pemeliharaan, Biaya Pemeliharaan dan Pajak	SAKIP	Terlaksananya pemeliharaan kendaraan dinas operasional (Mobil dan Sepeda Motor)		Kab. Karanganyar, Semua	0	16 Unit		112,000,000	Dana Transfer Umum-

4	14	1	2.09	1	Kendaraan Perorangan Dinas atau Kendaraan Dinas Jabatan	SAKIP	Terlaksananya pemeliharaan kendaraan dinas operasional (Mobil dan Sepeda Motor)	Kecamatan, Semua Kelurahan	0	1 tahun	112,000,000	Dana Alokasi Umum
2	12	1	2.09	5	Pemeliharaan Mebel	SAKIP	Terpenuhiya pemeliharaan rutin/ berkala Mebel kantor	Kab. Karanganyar, Semua Kecamatan, Semua Kelurahan	0	12 Bulan	10,000,000	Dana Transfer Umum - Dana Alokasi Umum
2	12	1	2.09	6	Pemeliharaan Peralatan dan Mesin Lainnya	SAKIP	Tersedianya anggaran pemeliharaan peralatan dan perlengkapan komputer dan alat cetak lainnya	Kab. Karanganyar, Semua Kecamatan, Semua Kelurahan	0	12 Bulan	40,010,000	Dana Transfer Umum- Dana Alokasi Umum
2	12	1	2.09	9	Pemeliharaan/Rehabilitasi Gedung Kantor dan Bangunan Lainnya	SAKIP	Terpeliharanya gedung kantor dan Bangunan lainnya		0	12 Bulan	25,000,000	Dana Transfer Umum- Dana Alokasi Umum
							Terpenuhiya pemeliharaan rutin/berkala sarana dan prasarana kantor			1 Tahun		

2	12	1	2.09	10	Pemeliharaan/Rehabilitasi Sarana dan Prasarana Gedung Kantor atau Bangunan Lainnya	SAKIP	Tersedianya anggaran pemeliharaan AC, Genset, Instalasi Listrik, Air, Jaringan Internet, dan sarana prasarana gedung kantor lainnya	Kab. Karanganyar, Semua Kecamatan, Semua Kelurahan	0	100%	25,000,000	Dana Transfer Umum-Dana Alokasi Umum
2	12	2			PROGRAM PENDAFTARAN PENDUDUK						2,067,097,000	
2	12	002	2.01		Pelayanan Pendaftaran Penduduk						1,317,097,000	
2	12	2	2.01	1	Pendataan Penduduk Non Permanen dan Rentan Administrasi Kependudukan	Cakupan penerbitan kartu (ktp el, kia dan kartu keluarga)	Cakupan pelaksanaan pendataan penduduk rentan dan non permanen	Kab. Karanganyar, Semua Kecamatan, Semua Kelurahan	0	12 Bulan	11,097,000	DAK Non Fisik - Dana Yanmind uk
2	12	2	2.01	2	Pencatatan, Penatausahaan dan Penerbitan Dokumen atas Pendaftaran Penduduk	Cakupan penerbitan kartu (ktp el, kia dan kartu keluarga)	Tersedianya bahan/material untuk penerbitan dokumen kependudukan		0	12 Bulan	1,261,000,000	DAK Non Fisik - Dana Yanmind uk
2	12	2	2.01	4	Peningkatan Pelayanan Pendaftaran Penduduk	Cakupan penerbitan kartu (ktp el, kia dan kartu keluarga)	Terwujudnya peningkatan pelayanan kependudukan melalui ketersediaan peralatan di dinas dan 17 kecamatan yang terpelihara dengan baik		0	12 Bulan	45,000,000	Dana Transfer Umum-Dana Alokasi Umum
2	12	002	2.03		Penyelenggaraan Pendaftaran Penduduk						731,000,000	

2	12	2	2.03	2	Pelayanan secara Aktif Pendaftaran Peristiwa Kependudukan dan Pencatatan Peristiwa Penting Terkait Pendaftaran Penduduk	Cakupan penerbitan kartu (ktp el, kia dan kartu keluarga)	TTerlaksananya pelayanan secara aktif jemput bola pendaftaran penduduk melalui pelayanan Terpadu GISA		Semua Kabupaten/Kota, Semua Kecamatan, Semua Kelurahan	0	12 Bulan		57,000,000	DAK Non Fisik - Dana Yanminduk
2	12	2	2.03	3	Fasilitasi Pendaftaran Penduduk	Cakupan penerbitan kartu (ktp el, kia dan kartu keluarga)	Tersedianya Blangko KIA		Semua Kabupaten/Kota, Semua Kecamatan, Semua Kelurahan	0	100000 Blangko		520,000,000	DAK Non Fisik - Dana Yanminduk
2	12	2	2.03	5	Sosialisasi Pendaftaran Penduduk	Cakupan penerbitan kartu (ktp el, kia dan kartu keluarga)	Cakupan pelaksanaan sosialisasi pendaftaran penduduk		Kab. Karanganyar, Semua Kecamatan, Semua Kelurahan	0	1 Kegiatan		29,000,000	DAK Non Fisik - Dana Yanminduk
2	12	2	2.03	7	Komunikasi, Informasi, dan Edukasi Kepada Pemangku Kepentingan dan Masyarakat terkait Pendaftaran Penduduk	Cakupan penerbitan kartu (ktp el, kia dan kartu keluarga)	Tersedianya media komunikasi, informasi, dan edukasi melalui media dalam dan luar ruangan		Semua Kabupaten/Kota, Semua Kecamatan, Semua Kelurahan	0	12 Bulan		125,000,000	Dana Transfer Umum-Dana Alokasi Umum
2	12	002	2.04		Pembinaan dan Pengawasan Penyelenggaraan Pendaftaran Penduduk							19,000,000		
2	12	2	2.04	3	Bimbingan Teknis terkait Pendaftaran Penduduk	Cakupan penerbitan kartu (ktp el, kia dan kartu keluarga)	Terlaksananya workshop peningkatan kualitas aparatur pelayanan pendaftaran penduduk		Semua Kabupaten/Kota, Semua Kecamatan, Semua Kelurahan	0	12 Bulan		19,000,000	DAK Non Fisik - Dana Yanminduk
2	12	3			PROGRAM PENCATATAN SIPIL							95,000,000		
2	12	003	2.01		Pelayanan Pencatatan Sipil							95,000,000		

2	12	3	2.01	1	Pencatatan, Penatausahaan dan Penerbitan Dokumen atas Pelaporan Peristiwa Penting	Cakupan penerbitan akte (kematian, kelahiran, pernikahan, perceraian)	Terselenggaranya pencatatan dan penerbitan dokumen peristiwa penting, penjilidan register, digitalisasi arsip, cetak form permohonan, pencatatan sipil		Kab. Karanganyar, Semua Kecamatan, Semua Kelurahan	0	12 Bulan		65,000,000	DAK Non Fisik - Dana Yanminduk	
2	12	3	2.01	2	Peningkatan dalam Pelayanan Pencatatan Sipil	Cakupan penerbitan akte (kematian, kelahiran, pernikahan, perceraian)	Terlaksananya peningkatan pelayanan pencatatan sipil melalui kegiatan sosialisasi, workshop, bimtek dll			0	12 Bulan		30,000,000	Dana Transfer Khusus - Dana Alokasi Khusus Non Fisik	
2	12	4			PROGRAM PENGELOLAAN INFORMASI ADMINISTRASI KEPENDUDUKAN							108,460,000			
2	12	004	2.01		Pengumpulan Data Kependudukan dan Pemanfaatan dan Penyajian Database Kependudukan							19,000,000			
2	12	4	2.01	1	Pengolahan dan Penyajian Data Kependudukan	Persentase data dan informasi kependudukan yang selalu di baharui (update)	Tersusunnya buku data kependudukan			0	12 Bulan		19,000,000	DAK Non Fisik - Dana Yanminduk	
2	12	004	2.03		Penyelenggaraan Pengelolaan Informasi Administrasi Kependudukan							75,000,000			

2	12	4	2.03	3	Fasilitasi terkait Pengelolaan Informasi Administrasi Kependudukan	Persentase data dan informasi kependudukan yang selalu di baharui (update)	Terselenggaranya pengelolaan Informasi Adminduk melalui pemeliharaan jaringan, validasi data kependudukan		Semua Kabupaten/Kota, Semua Kecamatan, Semua Kelurahan	0	12 Bulan		70,000,000	Dana Transfer Umum-Dana Alokasi Umum
2	12	4	2.03	4	Penyelenggaraan Pemanfaatan Data Kependudukan	Persentase data dan informasi kependudukan yang selalu di baharui (update)	Terwujudnya kerjasama pemanfaatan data kependudukan dengan instansi/lembaga lain			0	12 Bulan		5,000,000	Dana Transfer Umum-Dana Alokasi Umum
2	12	004	2.04		Pembinaan dan Pengawasan Pengelolaan Informasi Administrasi Kependudukan							14,460,000		
2	12	4	2.04	1	Pembinaan dan Pengawasan terkait Pengelolaan Informasi Administrasi Kependudukan	Persentase data dan informasi kependudukan yang selalu di baharui (update)	Terlaksananya pembinaan operator SIAK, Validasi data kependudukan		Semua Kabupaten/Kota, Semua Kecamatan, Semua Kelurahan	0	12 Bulan		14,460,000	Dana Transfer Umum-Dana Alokasi Umum
2	12	5			PROGRAM PENGELOLAAN PROFIL KEPENDUDUKAN							18,000,000		
2	12	005	2.01		Penyusunan Profil Kependudukan							18,000,000		
2	12	5	2.01	1	Penyediaan Data Kependudukan Kabupaten/Kota	Cakupan validasi database kependudukan	Tersusunnya Buku Data Kependudukan		Kab. Karanganyar, Semua Kecamatan, Semua Kelurahan	0	100 Buku		7,450,000	Dana Transfer Umum-Dana Alokasi Umum
2	12	5	2.01	2	Penyusunan Profil Data Perkembangan dan Proyeksi Kependudukan serta Kebutuhan yang lain	Cakupan validasi database kependudukan	Tersusunnya Data Kependudukan Kabupaten/kota			0	12 Bulan		10,550,000	Dana Transfer Umum-Dana Alokasi Umum

TOTAL

8,920,870,000

Prakiraan Maju Rencana Tahun 2022		
Target Capaian Kinerja		Kebutuhan Dana/
Tolok Ukur	Target	Pagu Indikatif (Rp.)
		8,732,053,000
		6,705,553,000
		10,250,000
SAKIP	0	2,750,000
SAKIP	0	7,500,000
		6,049,958,000
SAKIP	0	6,029,958,000

SAKIP	0	7,500,000
SAKIP	0	12,500,000
		102,500,000
SAKIP	0	30,000,000
SAKIP	0	60,000,000
SAKIP	0	7,500,000
		361,250,000
SAKIP	0	10,000,000

SAKIP	0	40,000,000
SAKIP	0	30,000,000
SAKIP	0	20,000,000
SAKIP	0	27,500,000
SAKIP	0	1,250,000

SAKIP	0	60,000,000
SAKIP	0	20,000,000
SAKIP	0	130,000,000
SAKIP	0	17,500,000
		286,950,000
SAKIP	0	175,000,000

SAKIP	0 68,500,000
-------	--------------

613,000,000

SAKIP	0 3,000,000
-------	-------------

SAKIP	0 250,000,000
-------	---------------

SAKIP	0 360,000,000
-------	---------------

246,000,000

SAKIP	0 130 000 000
-------	---------------

SAKIP		0 150,000,000
SAKIP		0 10,000,000
SAKIP		0 45,000,000
SAKIP		0 28,500,000

SAKIP	0	32,500,000
		2,279,000,000
		1,547,500,000
Cakupan penerbitan kartu (ktp el, kia dan kartu keluarga)	0	15,000,000
Cakupan penerbitan kartu (ktp el, kia dan kartu keluarga)	0	1,200,000,000
Cakupan penerbitan kartu (ktp el, kia dan kartu keluarga)	0	55,000,000
		639,000,000

Cakupan penerbitan kartu (ktp el, kia dan kartu keluarga)	0	50,000,000
Cakupan penerbitan kartu (ktp el, kia dan kartu keluarga)	0	550,000,000
Cakupan penerbitan kartu (ktp el, kia dan kartu keluarga)	0	25,000,000
Cakupan penerbitan kartu (ktp el, kia dan kartu keluarga)	0	10,000,000
		10,000,000
Cakupan penerbitan kartu (ktp el, kia dan kartu keluarga)	0	10,000,000
		493,500,000
		115,000,000

Cakupan penerbitan akte (kematian, kelahiran, pernikahan, perceraian)	0	60,000,000
Cakupan penerbitan akte (kematian, kelahiran, pernikahan, perceraian)	0	40,000,000
		341,500,000
		42,000,000
Persentase data dan informasi kependudukan yang selalu di baharui (update)	0	22,000,000
		263,500,000

Persentase data dan informasi kependudukan yang selalu di baharui (update)	0	75,000,000
Persentase data dan informasi kependudukan yang selalu di baharui (update)	0	6,000,000
		36,000,000
Persentase data dan informasi kependudukan yang selalu di baharui (update)	0	20,000,000
		20,000,000
		20,000,000
Cakupan validasi database kependudukan	0	10,000,000
Cakupan validasi database kependudukan	0	10,000,000

	22,015,514,800
--	----------------

**Program dan Kegiatan Perangkat Daerah
Kabupaten Karanganyar
Tahun 2021**

Unit Organisasi : 2.13.0.00.0.00.01.0000 Dinas Pemberdayaan Masyarakat Desa

Sub Unit Organisasi : 2.13.0.00.0.00.01.0000 Dinas Pemberdayaan Masyarakat Desa

Kode	Urusan/ Bidang Urusan Pemerintahan Daerah Dan Program/ Kegiatan	Indikator Kinerja			Rencana Tahun 2021			Pagu Indikatif (Rp.)	Sumber Dana	Catatan Penting	
		Capaian Program	Keluaran Sub Kegiatan	Hasil Kegiatan	Lokasi Output Kegiatan	Target Capaian Kinerja					
						Program	Keluaran Sub Kegiatan				Hasil Kegiatan
2											
URUSAN PEMERINTAHAN WAJIB YANG TIDAK BERKAITAN DENGAN PELAYANAN DASAR											
2	13							14,467,746,000			
2	13	1						4,802,746,000			
2	13	001	2.02					4,162,096,000			
2	13	1	2.02	1	Penyediaan Gaji dan Tunjangan ASN	SAKIP	Tersedianya dokumen gaji dan tunjangan ASN	0	14 Kali	4,162,096,000	Dana Transfer Umum-Dana Alokasi Umum
2	13	001	2.05					30,000,000			
2	13	1	2.05	9	Pendidikan dan Pelatihan Pegawai Berdasarkan Tugas dan Fungsi	SAKIP	Jumlah SDM yang dinilai angka kredit Jumlah SDM yang mendapat bintek Jumlah SDM yang meningkat kapasitasnya	0	6 Orang 10 Orang 10 Orang	30,000,000	Dana Transfer Umum-Dana Alokasi Umum
2	13	001	2.06					238,562,500			

2	13	1	2.06	1	Penyediaan Komponen Instalasi Listrik/Penerangan Bangunan Kantor	SAKIP	Tersediannya instalasi listrik dan penerangan kantor setiap bulan			0	12 bulan		5,000,000	Dana Transfer Umum-Dana Alokasi Umum
2	13	1	2.06	2	Penyediaan Peralatan dan Perlengkapan Kantor	SAKIP	Jumlah alat tulis kantor yang cukup setiap bulan Tersediannya peralatan kantor yang baik			0	12 bulan		70,562,500	Dana Transfer Umum-Dana Alokasi Umum
2	13	1	2.06	5	Penyediaan Barang Cetak dan Penggandaan	SAKIP	tersediannya barang cetakan dan penggandaan setiap bulan			0	12 bulan		15,000,000	Dana Transfer Umum-Dana Alokasi Umum
2	13	1	2.06	6	Penyediaan Bahan Bacaan dan Peraturan Perundang-undangan	SAKIP	Terlaksananya penyediaan bahan bacaan dan peraturan perundang-undangan yang			0	12 bulan		4,000,000	Dana Transfer Umum-Dana Alokasi Umum
2	13	1	2.06	9	Penyelenggaraan Rapat Koordinasi dan Konsultasi SKPD	SAKIP	jumlah rapat koordinasi dan konsultasi keluar daerah setiap bulan Tersediannya makan dan minum yang cukup setiap bulan			0	12 bulan		144,000,000	Dana Transfer Umum-Dana Alokasi Umum
2	13	001	2.08		Penyediaan Jasa Penunjang Urusan Pemerintahan Daerah							149,740,000		

2	13	1	2.08	1	Penyediaan Jasa Surat Menyurat	SAKIP	jumlah surat menyurat yang tersedia			0	2000 surat		4,500,000	Dana Transfer Umum-Dana Alokasi Umum
2	13	1	2.08	2	Penyediaan Jasa Komunikasi, Sumber Daya Air dan Listrik	SAKIP	Tersedianya jasa komunikasi, sumber daya air dan listrik			0	12 bulan		45,000,000	Dana Transfer Umum-Dana Alokasi Umum
2	13	1	2.08	4	Penyediaan Jasa Pelayanan Umum Kantor	SAKIP	Terlaksananya administrasi kantor yang baik			0	12 bulan		100,240,000	Dana Transfer Umum-Dana Alokasi Umum
							Tersedianya kebersihan dan keamanan di lingkungan kantor				12 bulan			
2	13	001	2.09		Pemeliharaan Barang Milik Daerah Penunjang Urusan Pemerintahan Daerah							222,347,500		
2	13	1	2.09	1	Penyediaan Jasa Pemeliharaan, Biaya Pemeliharaan dan Pajak Kendaraan Perorangan Dinas atau Kendaraan Dinas Jabatan	SAKIP	Terlaksananya pemeliharaan kendaraan dinas/operasional			0	12 Bulan		170,000,000	Dana Transfer Umum-Dana Alokasi Umum
2	13	1	2.09	6	Pemeliharaan Peralatan dan Mesin Lainnya	SAKIP	"Terlaksananya pemeliharaan peralatan gedung kantor yang baik"			0	12 Bulan		15,000,000	Dana Transfer Umum-Dana Alokasi Umum
							Terlaksananya pemeliharaan gedung kantor yang baik				12 Bulan			Dana Transfer Umum-Dana Alokasi Umum

2	13	1	2.09	9	Gedung Kantor dan Bangunan Lainnya	SAKIP	Terlaksananya pemeliharaan perlengkapan gedung kantor yang baik			0	12 Bulan	37,347,500	Umum- Dana Alokasi Umum
2	13	2			PROGRAM PENATAAN DESA						190,000,000		
2	13	002	2.01		Penyelenggaraan Penataan Desa						190,000,000		
2	13	2	2.01	2	Fasilitasi Tata Wilayah Desa	Persentase desa/kelurahan dalam kategori berkembang	Jumlah desa mendapatkan monitoring penataan kelembagaan RT Jumlah desa yang menyusun peta batas desa			0	32 Desa 162 Desa	100,000,000	Dana Transfer Umum- Dana Alokasi Umum
2	13	2	2.01	6	Fasilitasi Sarana dan Prasarana Desa	Persentase desa/kelurahan dalam kategori berkembang	Fasilitasi sarpras desa	Semua Kabupaten/Kota, Semua Kecamatan, Semua Kelurahan		0	162 desa	90,000,000	
2	13	3			PROGRAM PENINGKATAN KERJASAMA DESA						100,000,000		
2	13	003	2.01		Fasilitasi Kerja sama antar Desa						100,000,000		
							Jumlah kelompok UPK dan BKAD yang difasilitasi "Meningkatnya kompetensi kelembagaan Kawasan Perdesaan" Persentase				15 Kelompok 4 Paket		

2	13	3	2.01	1	Fasilitasi Kerja Sama Antar Desa dalam Kabupaten/Kota	desa yang melakukan kerjasama (sosial dan ekonomi)	Meningkatnya SDM pelaku kawasan perdesaan terbentuknya Kelembagaan kawasan perdesaan dan berjalan aktif Tersosialisasinya Pembangunan Kawasan Perdesaan			0	1 Paket	25,000,000		
2	13	3	2.01	3	Fasilitasi Pembangunan Kawasan Perdesaan	Persentase desa yang melakukan kerjasama (sosial dan ekonomi)	Fasilitas sarpras desa		Semua Kabupaten/Kota, Semua Kecamatan, Semua Kelurahan	0	162 desa	75,000,000		
2	13	4			PROGRAM ADMINISTRASI PEMERINTAHAN DESA							1,560,000,000		
2	13	004	2.01		Pembinaan dan Pengawasan Penyelenggaraan Administrasi Pemerintahan Desa							1,560,000,000		
2	13	4	2.01	1	Fasilitasi Penyelenggaraan Administrasi Pemerintahan Desa	Persentase desa/kelurahan yang melaksanakan tertib administrasi	Jumlah BA lelang tanah kas desa yang terfasilitasi Jumlah desa yang dikoordinasi penyelenggaraan pemerintahan desanya Jumlah desa yang dimonev			0	162 Berita Acara 162 Desa 162 Desa	310,000,000		Dana Transfer Umum-Dana Alokasi Umum

						Jumlah petugas SID desa mendapatkan pendampingan				178 Desa			
2	13	4	2.01	2	Fasilitasi Penyusunan Produk Hukum Desa	Persentase desa/kelurahan yang melaksanakan tertib administrasi	Jumlah Peraturan Daerah dan Peraturan Bupati tentang Penyelenggaraan Pemerintahan Desa yang tersusun			0	100,000,000		Dana Transfer Umum-Dana Alokasi Umum
							Jumlah peserta mengikuti sosialisasi produk hukum			178 Orang			
							Jumlah produk hukum yang tersusun			2 Dokumen			
2	13	4	2.01	3	Fasilitasi Penyusunan Perencanaan Pembangunan Desa	Persentase desa/kelurahan yang melaksanakan tertib administrasi	Jumlah desa yang menyelesaikan penyusunan APBDes			0 162 Desa	305,000,000		Dana Transfer Umum-Dana Alokasi Umum
							Jumlah desa mendapatkan fasilitasi asistensi dana desa			162 Desa			

2	13	4	2.01	4	Fasilitasi Pengelolaan Keuangan Desa	Persentase desa/kelurahan yang melaksanakan tertib administrasi	Jumlah desa tertib administrasi penggunaan alokasi dana desa	162 Desa					
							Jumlah desa yang mendapatkan fasilitasi alih fungsi dan mutasi tanah kas desa dan pensertifikatan tanah kas desa	19 Desa					
							Jumlah desa yang mendapatkan fasilitasi pengelolaan aset desa	162 Desa	0	255,000,000			Dana Transfer Umum-Dana Alokasi Umum
							Jumlah desa yang menerima bagi hasil pajak daerah dan retribusi	162 Desa					
							Jumlah desa yang terpenuhi dalam pendampingan DD dan jumlah aparatur desa yang terpenuhi dalam pembinaan dana desa	162 Desa					
							Jumlah peserta terlatih	178 Desa					

2	13	4	2.01	8	Pembinaan dan Pemberdayaan BUM Desa dan Lembaga Kerja sama antar Desa	Persentase desa/kelurahan yang melaksanakan tertib administrasi	"Terselenggaranya fasilitas dan penguatan kelembagaan BUMDes"			0	113 Bumdes	190,000,000	Dana Transfer Umum-Dana Alokasi Umum
2	13	4	2.01	10	Fasilitasi Pengangkatan dan Pemberhentian Perangkat Desa	Persentase desa/kelurahan yang melaksanakan tertib administrasi	Jumlah formasi perangkat desa yang terisi			0	51 Formasi	160,000,000	Dana Transfer Umum-Dana Alokasi Umum
							Jumlah perangkat desa baru yang mengikuti pembekalan				51 Formasi		
2	13	4	2.01	11	Fasilitasi Penyusunan Profil Desa	Persentase desa/kelurahan yang melaksanakan tertib administrasi	Jumlah desa/kel yang mengikuti Lomba			0	177 Desa	25,000,000	Dana Transfer Umum-Dana Alokasi Umum
							Jumlah desa memiliki data perkembangan desa/kel				177 Desa		
2	13	4	2.01	13	Fasilitasi Pengelolaan Aset Desa	Persentase desa/kelurahan yang melaksanakan tertib administrasi			Semua Kabupaten/Kota, Semua Kecamatan, Semua Kelurahan	0		205,000,000	
2	13	4	2.01	18	Fasilitasi Evaluasi Perkembangan Desa serta Lomba Desa dan Kelurahan	Persentase desa/kelurahan yang melaksanakan tertib administrasi			Semua Kabupaten/Kota, Semua Kecamatan, Semua Kelurahan	0		10,000,000	
2	13	5			PROGRAM PEMBERDAYAAN LEMBAGA KEMASYARAKATAN, LEMBAGA ADAT DAN MASYARAKAT HUKUM ADAT						7,815,000,000		
2	13	005	2.01		Pemberdayaan Lembaga Kemasyarakatan yang Bergerak di Bidang Pemberdayaan Desa dan Lembaga Adat Tingkat Daerah Kabupaten/Kota serta Pemberdayaan Masyarakat Hukum Adat yang Masyarakat Pelakunya Hukum Adat yang Sama dalam Daerah Kabupaten/Kota						7,815,000,000		

2	13	5	2.01	2	Fasilitasi Penataan, Pembedayaan dan Pendayagunaan Kelembagaan Lembaga Kemasyarakatan Desa/Kelurahan (RT, RW, PKK, Posyandu, LPM, dan Karang Taruna), Lembaga Adat Desa/Kelurahan dan Masyarakat Hukum Adat	Persentase jumlah lembaga adat yang aktif	Jumlah desa dan Kelurahan yang melaksanakan gotong royong masyarakat				177 0	Desa/Kelurahan	170,000,000	Dana Transfer Umum-Dana Alokasi Umum
2	13	5	2.01	3	Peningkatan Kapasitas Kelembagaan Lembaga Kemasyarakatan Desa/Kelurahan (RT, RW, PKK, Posyandu, LPM, dan Karang Taruna), Lembaga Adat Desa/Kelurahan dan Masyarakat Hukum Adat	Persentase jumlah lembaga adat yang aktif	Jumlah BPSPAM yang dibina				22	Kelompok	5,465,000,000	Dana Transfer Umum-Dana Alokasi Umum
						Jumlah kader posyandu yang dibina				8861	Kader Posyandu			
						Jumlah kader yang dilatih/dibina				80	Orang			
						Jumlah pendamping lokal desa yang dibina			0	48	Orang			
						jumlah posyandu yang dibina				5	Unit			
						Pembiayaan Kader Posyandu				8861	Kader Posyandu			
2	13	5	2.01	5	Fasilitasi Pengembangan Usaha Ekonomi Masyarakat dan Pemerintah Desa dalam Meningkatkan Pendapatan Asli Desa	Persentase jumlah lembaga adat yang aktif	Jumlah Pasar Desa yang di bina				7	Unit	70,000,000	Dana Transfer Umum-Dana Alokasi Umum
						Jumlah UP2-PKK yang di bina				25	Kelompok			
2	13	5	2.01	6	Fasilitasi Pemerintah Desa dalam Pemanfaatan Teknologi Tepat Guna	Persentase jumlah lembaga adat yang aktif	"Terbentuknya rintisan posyantekdes dan partisipasi dalam gelar TTG Nasional"				12	Kelompok	20,000,000	Dana Transfer Umum-Dana Alokasi Umum

2	13	5	2.01	7	Fasilitasi Bulan Bhakti Gotong Royong Masyarakat	Persentase jumlah lembaga adat yang aktif			Kab. Karanganyar, Semua Kecamatan, Semua Kelurahan	0		1,090,000,000	Dana Transfer Umum - Dana Alokasi Umum
2	13	5	2.01	9	Fasilitasi Tim Penggerak PKK dalam Penyelenggaraan Gerakan Pemberdayaan Masyarakat dan Kesejahteraan Keluarga	Persentase jumlah lembaga adat yang aktif	Jumlah rakor PKK		Kab. Karanganyar, Semua Kecamatan, Semua Kelurahan	0	1 Kegiatan	1,000,000,000	Dana Transfer Umum - Dana Alokasi Umum
							Jumlah tim penggerak PKK yang dibina				34 Desa		
TOTAL												14,467,746,000	

Prakiraan Maju Rencana Tahun 2022		
Target Capaian Kinerja		Kebutuhan Dana/
Tolok Ukur	Target	Pagu Indikatif (Rp.)
		6,777,900,000
		267,900,000
		0
SAKIP	0	0
		0
SAKIP	0	0
		111,400,000

SAKIP	0	5,500,000
SAKIP	0	85,000,000
SAKIP	0	16,500,000
SAKIP	0	4,400,000
SAKIP	0	0
		126,500,000

SAKIP	0	6,500,000
SAKIP	0	0
SAKIP	0	120,000,000
		0
SAKIP	0	0
SAKIP	0	0

SAKIP	0	0
-------	---	---

0

120,000,000

Persentase desa/kelurahan dalam kategori berkembang	0	0
---	---	---

Persentase desa/kelurahan dalam kategori berkembang	0	120,000,000
---	---	-------------

100,000,000

100,000,000

Persentase		
------------	--	--

desa yang melakukan kerjasama (sosial dan ekonomi)	0	0
Persentase desa yang melakukan kerjasama (sosial dan ekonomi)	0	100,000,000
		400,000,000
		300,000,000
Persentase desa/kelurahan yang melaksanakan tertib administrasi	0	0

Persentase desa/kelurahan yang melaksanakan tertib administrasi	0	0
Persentase desa/kelurahan yang melaksanakan tertib administrasi	0	0

Persentase desa/kelurahan yang melaksanakan tertib administrasi	0	0
---	---	---

Persentase desa/kelurahan yang melaksanakan tertib administrasi	0	0
Persentase desa/kelurahan yang melaksanakan tertib administrasi	0	0
Persentase desa/kelurahan yang melaksanakan tertib administrasi	0	50,000,000
Persentase desa/kelurahan yang melaksanakan tertib administrasi	0	225,000,000
Persentase desa/kelurahan yang melaksanakan tertib administrasi	0	25,000,000
		5,990,000,000
		5,990,000,000

Persentase jumlah lembaga adat yang aktif	0	200,000,000
Persentase jumlah lembaga adat yang aktif	0	5,700,000,000
Persentase jumlah lembaga adat yang aktif	0	0
Persentase jumlah lembaga adat yang aktif	0	90,000,000

Persentase jumlah lembaga adat yang aktif	0	0
Persentase jumlah lembaga adat yang aktif	0	0
	7,981,050,000	

Program dan Kegiatan Perangkat Daerah

Kabupaten Karanganyar

Tahun 2021

Unit Organisasi : 2.15.0.00.0.00.01.0000 Dinas Perhubungan

Sub Unit Organisasi : 2.15.0.00.0.00.01.0000 Dinas Perhubungan

Kode	Urusan/ Bidang Urusan Pemerintahan Daerah Dan Program/ Kegiatan				Indikator Kinerja			Rencana Tahun 2021					Catatan Penting		
					Capaian Program	Keluaran Sub Kegiatan	Hasil Kegiatan	Lokasi Output Kegiatan	Target Capaian Kinerja			Pagu Indikatif (Rp.)		Sumber Dana	
									Program	Keluaran Sub Kegiatan	Hasil Kegiatan				
2					URUSAN PEMERINTAHAN WAJIB YANG TIDAK BERKAITAN DENGAN PELAYANAN DASAR										
2	15				URUSAN PEMERINTAHAN BIDANG PERHUBUNGAN							11,821,067,250			
2	15	1			PROGRAM PENUNJANG URUSAN PEMERINTAHAN DAERAH KABUPATEN/KOTA							8,550,747,250			
2	15	001	2.01		Perencanaan, Penganggaran, dan Evaluasi Kinerja Perangkat Daerah							20,000,000			
2	15	1	2.01	1	Penyusunan Dokumen Perencanaan Perangkat Daerah	SAKIP	Jumlah dokumen RENSTRA OPD	Terpenuhinya dokumen Perencanaan, Penganggaran, dan Evaluasi Kinerja Perangkat Daerah	Semua Kabupaten/Kota, Semua Kecamatan, Semua Kelurahan	0	1 dokumen	100%	20,000,000	Dana Transfer Umum-Dana Alokasi Umum	
2	15	001	2.02		Administrasi Keuangan Perangkat Daerah							7,567,329,250			
2	15	1	2.02	1	Penyediaan Gaji dan Tunjangan ASN	SAKIP	Terpenuhinya Penyediaan Gaji dan Tunjangan ASN	Terpenuhinya dokumen laporan pengelolaan keuangan SKPD	Semua Kabupaten/Kota, Semua Kecamatan, Semua Kelurahan	0	12 bulan	100%	7,417,329,250	Dana Transfer Umum-Dana Alokasi Umum	
2	15	1	2.02	3	Pelaksanaan Penatausahaan dan Pengujian/Verifikasi Keuangan	SAKIP	Jumlah dokumen laporan pengelolaan keuangan PD	Terpenuhinya dokumen laporan		0	5 dokumen	100%	150,000,000	Dana Transfer Umum-	

2	15	001	2.06	5	Pengujian verifikasi keuangan SKPD	SAKIP	Jumlah Tenaga Pengadministrasi Keuangan	laporan pengelolaan keuangan SKPD			7 orang	100%	150,000,000	Dana Alokasi Umum	
2	15	001	2.06	Administrasi Umum Perangkat Daerah									252,200,000		
2	15	1	2.06	1	Penyediaan Komponen Instalasi Listrik/Penerangan Bangunan Kantor	SAKIP	Terpenuhiya Penyediaan komponen instalasi listrik/penerangan bangunan kantor	Tercapainya Administrasi Umum Perangkat Daerah	Kab. Karanganyar, Semua Kecamatan, Semua Kelurahan		0 12 bulan	100%	5,000,000	Dana Transfer Umum-Dana Alokasi Umum	
2	15	1	2.06	3	Penyediaan Peralatan Rumah Tangga	SAKIP	Jumlah pengadaan mebeleur	Tercapainya Administrasi Umum Perangkat Daerah	Kab. Karanganyar, Semua Kecamatan, Semua Kelurahan		0 1 paket	100%	5,000,000	Dana Transfer Umum-Dana Alokasi Umum	
2	15	1	2.06	4	Penyediaan Bahan Logistik Kantor	SAKIP	Terpenuhiya kebutuhan alat tulis kantor pendukung operasional kantor	Tercapainya Administrasi Umum Perangkat Daerah	Kab. Karanganyar, Semua Kecamatan, Semua Kelurahan		0 75 buah	100%	40,000,000	Dana Transfer Umum-Dana Alokasi Umum	
2	15	1	2.06	5	Penyediaan Barang Cetak dan Penggandaan	SAKIP	Tersedianya barang cetakan, foto copy dan penjilidan	Tercapainya Administrasi Umum Perangkat Daerah	Kab. Karanganyar, Semua Kecamatan, Semua Kelurahan		0 12 bulan	100%	15,000,000	Dana Transfer Umum-Dana Alokasi Umum	
2	15	1	2.06	6	Penyediaan Bahan Bacaan dan Peraturan Perundang-undangan	SAKIP	Terpenuhiya penyediaan bahan bacaan dan perundang-undangan	Tercapainya Administrasi Umum Perangkat Daerah	Kab. Karanganyar, Semua Kecamatan, Semua Kelurahan		0 12 bulan	100%	5,940,000	Dana Transfer Umum-Dana Alokasi Umum	

2	15	1	2.06	8	Fasilitasi Kunjungan Tamu	SAKIP	Tersedianya makan dan minum rapat dan jamuan tamu	Tercapainya Administrasi Umum Perangkat Daerah	Kab. Karanganyar, Semua Kecamatan, Semua Kelurahan	0	12 bulan	100%	91,260,000	Dana Transfer Umum-Dana Alokasi Umum
2	15	1	2.06	9	Penyelenggaraan Rapat Koordinasi dan Konsultasi SKPD	SAKIP	Terlaksananya perjalanan dinas dalam dan luar daerah	Tercapainya Administrasi Umum Perangkat Daerah	Kab. Karanganyar, Semua Kecamatan, Semua Kelurahan	0	12 bulan	100%	80,000,000	Dana Transfer Umum-Dana Alokasi Umum
2	15	1	2.06	11	Dukungan Pelaksanaan Sistem Pemerintahan Berbasis Elektronik pada SKPD	SAKIP	Jumlah aduan masyarakat yang masuk	Tercapainya Administrasi Umum Perangkat Daerah	Kab. Karanganyar, Semua Kecamatan, Semua Kelurahan	0	40 aduan	100%	10,000,000	Dana Transfer Umum-Dana Alokasi Umum
							Jumlah website yang dikelola			1	website			
2	15	001	2.07	Pengadaan Barang Milik Daerah Penunjang Urusan Pemerintah Daerah									47,250,000	
2	15	1	2.07	5	Pengadaan Mebel	SAKIP	Jumlah pengadaan mebeleur	Terwujudnya Pengadaan Barang Milik Daerah Penunjang Urusan Pemerintah Daerah	Kab. Karanganyar, Semua Kecamatan, Semua Kelurahan	0	1 paket	100%	15,000,000	Dana Transfer Umum-Dana Alokasi Umum
							Terpenuhinya peralatan gedung kantor yang memadai dan layak digunakan				1 printer			

2	15	1	2.07	6	Pengadaan Peralatan dan Mesin Lainnya	SAKIP	Terpenuhiya peralatan gedung kantor yang memadai dan layak digunakan	Terwujudnya Pengadaan Barang Milik Daerah Penunjang Urusan Pemerintahan Daerah	Semua Kabupaten/Kota, Semua Kecamatan, Semua Kelurahan	0	1 unit LED TV	100%	32,250,000	Dana Transfer Umum-Dana Alokasi Umum
							Terpenuhiya peralatan gedung kantor yang memadai dan layak digunakan				3 unit AC			
2	15	001	2.08		Penyediaan Jasa Penunjang Urusan Pemerintahan Daerah								271,968,000	
2	15	1	2.08	1	Penyediaan Jasa Surat Menyurat	SAKIP	Jumlah tenaga caraka	Terwujudnya Penyediaan Jasa Penunjang Urusan Pemerintahan Daerah	Kab. Karanganyar, Semua Kecamatan, Semua Kelurahan	0	2 orang	100%	35,000,000	Dana Transfer Umum-Dana Alokasi Umum
							Terpenuhiya Pelayanan jasa surat menyurat				12 bulan			
2	15	1	2.08	2	Penyediaan Jasa Komunikasi, Sumber Daya Air dan Listrik	SAKIP	Tersedianya kebutuhan komunikasi, air dan listrik dan telephone dan internet	Terwujudnya Penyediaan Jasa Penunjang Urusan Pemerintahan Daerah	Kab. Karanganyar, Semua Kecamatan, Semua Kelurahan	0	12 bulan	100%	183,968,000	Dana Transfer Umum-Dana Alokasi Umum
2	15	1	2.08	3	Penyediaan Jasa Peralatan dan Perlengkapan Kantor	SAKIP	Terpenuhiya kebutuhan pemeliharaan / service peralatan kerja	Terwujudnya Penyediaan Jasa Penunjang Urusan Pemerintahan Daerah	Kab. Karanganyar, Semua Kecamatan, Semua Kelurahan	0	12 bulan	100%	15,000,000	Dana Transfer Umum-Dana Alokasi Umum
2	15	1	2.08	4	Penyediaan Jasa Pelayanan Umum Kantor	SAKIP	Jumlah tenaga kebersihan	Terwujudnya Penyediaan Jasa Penunjang Urusan Pemerintahan Daerah	Kab. Karanganyar, Semua Kecamatan, Semua Kelurahan	0	2 orang	100%	38,000,000	Dana Transfer Umum-Dana Alokasi Umum
							Terpenuhiya Penyediaan jasa kebersihan kantor				12 bulan			

2	15	001	2.09		Pemeliharaan Barang Milik Daerah Penunjang Urusan Pemerintahan Daerah								392,000,000		
2	15	1	2.09	1	Penyediaan Jasa Pemeliharaan, Biaya Pemeliharaan dan Pajak Kendaraan Perorangan Dinas atau Kendaraan Dinas Jabatan	SAKIP	Jumlah tenaga driver kendaraan operasional	Terwujudnya Pemeliharaan Barang Milik Daerah Penunjang Urusan Pemerintahan Daerah	Kab. Karanganyar, Semua Kecamatan, Semua Kelurahan	0	2 orang	100%	171,000,000	Dana Transfer Umum-Dana Alokasi Umum	
							Terpenuhinya kebutuhan operasional kendaraan dinas (BBM, ganti oli, dll)				12 bulan				
2	15	1	2.09	2	Penyediaan Jasa Pemeliharaan, Biaya Pemeliharaan, Pajak, dan Perizinan Kendaraan Dinas Operasional atau Lapangan	SAKIP	Terpenuhinya kebutuhan pajak kendaraan dan service rutin kendaraan dinas/ operasional	Terwujudnya Pemeliharaan Barang Milik Daerah Penunjang Urusan Pemerintahan Daerah	Kab. Karanganyar, Semua Kecamatan, Semua Kelurahan	0	12 bulan	100%	15,000,000	Dana Transfer Umum-Dana Alokasi Umum	
2	15	1	2.09	5	Pemeliharaan Mebel	SAKIP	Terpenuhinya perawatan dan pemeliharaan mebeluer	Terwujudnya Pemeliharaan Barang Milik Daerah Penunjang Urusan Pemerintahan Daerah	Kab. Karanganyar, Semua Kecamatan, Semua Kelurahan	0	12 bulan	100%	15,000,000	Dana Transfer Umum-Dana Alokasi Umum	
2	15	1	2.09	6	Pemeliharaan Peralatan dan Mesin Lainnya	SAKIP	Terwujudnya ruang kerja kantor yang memadai dan nyaman	Terwujudnya Pemeliharaan Barang Milik Daerah Penunjang Urusan Pemerintahan Daerah	Kab. Karanganyar, Semua Kecamatan, Semua Kelurahan	0	12 bulan	100%	10,000,000	Dana Transfer Umum-Dana Alokasi Umum	

2	15	1	2.09	9	Pemeliharaan/Rehabilitasi Gedung Kantor dan Bangunan Lainnya	SAKIP	Jumlah gedung kantor yang terpelihara	Terwujudnya Pemeliharaan Barang Milik Daerah Penunjang Urusan Pemerintahan Daerah	Semua Kabupaten/Kota, Semua Kecamatan, Semua Kelurahan	0	2 kantor	100%	135,000,000	Dana Transfer Umum-Dana Alokasi Umum
2	15	1	2.09	11	Pemeliharaan/Rehabilitasi Sarana dan Prasarana Pendukung Gedung Kantor atau Bangunan Lainnya	SAKIP	Jumlah peralatan komunikasi yang terpelihara	Terwujudnya Pemeliharaan Barang Milik Daerah Penunjang Urusan Pemerintahan Daerah	Kab. Karanganyar, Semua Kecamatan, Semua Kelurahan	0	12 bulan	100%	46,000,000	Dana Transfer Umum-Dana Alokasi Umum
							Jumlah tenaga teknis				2 orang			
2	15	2			PROGRAM PENYELENGGARAAN LALU LINTAS DAN ANGKUTAN JALAN (LLAJ)							3,270,320,000		
2	15	002	2.01		Penetapan Rencana Induk Jaringan LLAJ Kabupaten/Kota							50,000,000		
2	15	2	2.01	3	Pengendalian Pelaksanaan Rencana Induk Jaringan LLAJ Kabupaten/Kota	Persentase prasarana dan sarana fasilitas LLAJ dalam kondisi baik	Jumlah Pengembangan Sistem Informasi Sarana dan Prasarana Perhubungan	Terwujudnya Rencana Induk Jaringan LLAJ Kabupaten/Kota	Semua Kabupaten/Kota, Semua Kecamatan, Semua Kelurahan	0	1 paket	100%	50,000,000	Dana Transfer Umum-Dana Alokasi Umum
2	15	002	2.02		Penyediaan Perlengkapan Jalan di Jalan Kabupaten/Kota							1,085,200,000		

2	15	2	2.02	2	Penyediaan Perlengkapan Jalan di Jalan Kabupaten/Kota	Persentase prasarana dan sarana fasilitas LLAJ dalam kondisi baik	Terpenuhiya Lampu penerangan jalan umum dan high mast di jalan-jalan umum sehingga menambah keamanan dan kenyamanan pengguna jalan	Terwujudnya Fasilitas Penunjang Keselamatan Jalan Dalam Kondisi Baik	Kab. Karanganyar, Semua Kecamatan, Semua Kelurahan	0	1 paket	100%	500,000,000	Dana Transfer Umum-Dana Alokasi Umum
2	15	2	2.02	3	Rehabilitasi dan Pemeliharaan Prasarana Jalan	Persentase prasarana dan sarana fasilitas LLAJ dalam kondisi baik	Jumlah Tenaga Teknis Alat Penerangan Jalan	Terwujudnya Fasilitas Penunjang Keselamatan Jalan Dalam Kondisi Baik	Kab. Karanganyar, Semua Kecamatan, Semua Kelurahan	0	9 orang	100%	503,200,000	Dana Transfer Umum-Dana Alokasi Umum
				Jumlah Tenaga Teknis Pemelihara APILL	3 orang									
				Terpeliharanya kondisi penerangan jalan umum di Kabupaten Karanganyar	12 bulan									
				Terpenuhiya pemeliharaan APILL di Kabupaten Karanganyar	12 bulan									
					Persentase prasarana dan sarana	Jumlah tenaga teknis penjaga palang kereta api	Terwujudnya Fasilitas Penunjang	Kab. Karanganyar, Semua		4 orang			Dana Transfer Umum-	

2	15	2	2.02	4	Rehabilitasi dan Pemeliharaan Perengkapan Jalan	dan sarana fasilitas LLAJ dalam kondisi baik	Terpenuhinya rehabilitasi dan pemeliharaan perlengkapan jalan	Perwujudan Keselamatan Jalan Dalam Kondisi Baik	Semua Kecamatan, Semua Kelurahan	0	12 bulan	100%	82,000,000	Umum-Dana Alokasi Umum
2	15	002	2.03	Pengelolaan Terminal Penumpang Tipe C									815,200,000	
2	15	2	2.03	3	Pengembangan Sarana dan Prasarana Terminal	Persentase prasarana dan sarana fasilitas LLAJ dalam kondisi baik	Jumlah bulan terpenuhinya peningkatan pengelolaan terminal angkutan darat	Terpenuhinya pengelolaan terminal tipe C	Kab. Karanganyar, Semua Kecamatan, Semua Kelurahan	0	12 bulan	100%	815,200,000	Dana Transfer Umum-Dana Alokasi Umum
							Jumlah tenaga teknis dan tenaga kebersihan terminal				34 orang			
2	15	002	2.04	Penerbitan Izin Penyelenggaraan dan Pembangunan Fasilitas Parkir									319,720,000	
2	15	2	2.04	1	Fasilitasi Pemenuhan Persyaratan Perolehan Izin Penyelenggaraan dan Pembangunan Fasilitas Parkir Kewenangan Kabupaten/Kota dalam Sistem Pelayanan Perizinan berusaha Terintegrasi secara Elektronik	Persentase prasarana dan sarana fasilitas LLAJ dalam kondisi baik	Terpenuhinya administrasi retribusi parkir tertata dengan baik	Terwujudnya Penerbitan Izin Penyelenggaraan dan Pembangunan Fasilitas Parkir	Kab. Karanganyar, Semua Kecamatan, Semua Kelurahan	0	12 bulan	100%	45,000,000	Dana Transfer Umum-Dana Alokasi Umum

2	15	2.2.04	2	Koordinasi dan Sinkronisasi Pengawasan Pelaksanaan Izin Penyelenggaraan dan Pembangunan Fasilitas Parkir Kewenangan Kabupaten/Kota	Persentase prasarana dan sarana fasilitas LLAJ dalam kondisi baik	Jumlah bulan terpenuhinya administrasi ijin bidang perhubungan	Terwujudnya Penerbitan Izin Penyelenggaraan dan Pembangunan Fasilitas Parkir	Kab. Karanganyar, Semua Kecamatan, Semua Kelurahan	0	12 bulan	100%	274,720,000	Dana Transfer Umum-Dana Alokasi Umum	
						Jumlah tenaga pengadministrasi parkir				10 orang				
2	15	002	2.05	Pengujian Berkala Kendaraan Bermotor								616,200,000		
2	15	2.2.05	1	Penyediaan Sarana dan Prasarana Pengujian Berkala Kendaraan Bermotor	Persentase prasarana dan sarana fasilitas LLAJ dalam kondisi baik	Jumlah Aplikasi SIM PKB yang ditingkatkan	Terwujudnya pemenuhan kebutuhan pengujian berkala kendaraan bermotor	Kab. Karanganyar, Semua Kecamatan, Semua Kelurahan	0	1 aplikasi	100%	458,000,000	Dana Transfer Umum-Dana Alokasi Umum	
						Jumlah bulan terpenuhinya operasional pengujian kendaraan bermotor			0	12 bulan				
						Jumlah tenaga penguji kendaraan				6 orang				
				Pemeliharaan Sarana dan	Persentase prasarana	Jumlah tenaga teknis perawatan alat uji	Terwujudnya pemenuhan kebutuhan	Kab. Karanganyar,		3 orang			Dana Transfer	

2	15	2.2.05	7	Penerimaan Sarana dan Prasarana Pengujian Berkala Kendaraan Bermotor	dan sarana fasilitas LLAJ dalam kondisi baik	Terpenuhinya Perawatan dan Perbaikan Alat Uji Serta Kalibrasi	kebutuhan pengujian berkala kendaraan bermotor	Semua Kecamatan, Semua Kelurahan	0	12 alat uji	100%	158,200,000	Umum-Dana Alokasi Umum
2	15	002.2.06		Pelaksanaan Manajemen dan Rekayasa Lalu Lintas untuk Jaringan Jalan Kabupaten/Kota								195,000,000	
2	15	2.2.06	1	Penataan Manajemen dan Rekayasa Lalu Lintas Untuk Jaringan Jalan Kabupaten/Kota	Persentase prasarana dan sarana fasilitas LLAJ dalam kondisi baik	Jumlah pelaksanaan pengamanan lalu lintas pada ruas jalan Kabupaten Karanganyar	Terwujudnya kegiatan pengaturan, pengamanan dan pengendalian lalu lintas	Kab. Karanganyar, Semua Kecamatan, Semua Kelurahan	0	87 kegiatan	100%	195,000,000	Dana Transfer Umum-Dana Alokasi Umum
						Jumlah tenaga pengadministrasi				5 orang			
2	15	002.2.07		Persetujuan Hasil Analisis Dampak Lalu Lintas (Andalalin) untuk Jalan Kabupaten/Kota								10,000,000	
2	15	2.2.07	4	Pengawasan Pelaksanaan Rekomendasi Andalalin	Persentase prasarana dan sarana fasilitas LLAJ dalam kondisi baik	Jumlah pelaksanaan pemantauan dan pengawasan dokumen andalalin	Terwujudnya Persetujuan Hasil Analisis Dampak Lalu Lintas (Andalalin) untuk Jalan Kabupaten/Kota	Kab. Karanganyar, Semua Kecamatan, Semua Kelurahan	0	14 kegiatan	100%	10,000,000	Dana Transfer Umum-Dana Alokasi Umum
2	15	002.2.08		Audit dan Inspeksi Keselamatan LLAJ di Jalan								164,000,000	
2	15	2.2.08	5	Pelaksanaan Inspeksi, Audit dan Pemantauan Sistem Manajemen Keselamatan Perusahaan Angkutan Umum	Persentase prasarana dan sarana fasilitas LLAJ dalam kondisi baik	Jumlah Pelaksanaan operasi gabungan dengan Polres	Terwujudnya audit dan inspeksi keselamatan LLAJ di Jalan	Kab. Karanganyar, Semua Kecamatan, Semua Kelurahan	0	12 kegiatan	100%	164,000,000	Dana Transfer Umum-Dana Alokasi Umum

						Jumlah tenaga pengadministrasi kegiatan				6 orang				
2	15	002	2.09		Penyediaan Angkutan Umum untuk Jasa Angkutan Orang dan/atau Barang antar Kota dalam 1 (satu) Daerah Kabupaten/Kota							15,000,000		
2	15	2	2.09	2	Pengendalian dan Pengawasan Ketersediaan Angkutan Umum untuk Jasa angkutan Orang dan/atau Barang Antar Kota dalam 1 (satu) Kabupaten/Kota	Persentase prasarana dan sarana fasilitas LLAJ dalam kondisi baik	Jumlah jaringan trayek angkutan	Terwujudnya Penyediaan Angkutan Umum untuk Jasa Angkutan Orang dan/atau Barang antar Kota dalam 1 (satu) Daerah Kabupaten/Kota	Kab. Karanganyar, Semua Kecamatan, Semua Kelurahan	0	8 buah	100%	15,000,000	Dana Transfer Umum-Dana Alokasi Umum
TOTAL												11,821,067,250		

Prakiraan Maju Rencana Tahun 2022		
Target Capaian Kinerja		Kebutuhan Dana/
Tolok Ukur	Target	Pagu Indikatif (Rp.)
		13,467,000,000
		9,411,000,000
		30,000,000
SAKIP	0	30,000,000
		8,170,000,000
SAKIP	0	8,000,000,000
SAKIP	0	170,000,000

SAKIP		0 170,000,000
-------	--	---------------

326,000,000

SAKIP		0 10,000,000
-------	--	--------------

SAKIP		0 15,000,000
-------	--	--------------

SAKIP		0 50,000,000
-------	--	--------------

SAKIP		0 25,000,000
-------	--	--------------

SAKIP		0 6,000,000
-------	--	-------------

SAKIP	0	100,000,000
SAKIP	0	100,000,000
SAKIP	0	20,000,000
		60,000,000
SAKIP	0	25,000,000

SAKIP	0	35,000,000
-------	---	------------

330,000,000

SAKIP	0	50,000,000
-------	---	------------

SAKIP	0	185,000,000
-------	---	-------------

SAKIP	0	35,000,000
-------	---	------------

SAKIP	0	60,000,000
-------	---	------------

		495,000,000
SAKIP		0 190,000,000
SAKIP		0 30,000,000
SAKIP		0 25,000,000
SAKIP		0 30,000,000

SAKIP	0	160,000,000
SAKIP	0	60,000,000
		9,934,132,000
		150,000,000
Persentase prasarana dan sarana fasilitas LLAJ dalam kondisi baik	0	150,000,000
		1,200,000,000

Persentase prasarana dan sarana fasilitas LLAJ dalam kondisi baik		0 550,000,000
Persentase prasarana dan sarana fasilitas LLAJ dalam kondisi baik		0 560,000,000
Persentase prasarana dan sarana		

dan sarana fasilitas LLAJ dalam kondisi baik	0	90,000,000
--	---	------------

1,000,000,000

Persentase prasarana dan sarana fasilitas LLAJ dalam kondisi baik	0	1,000,000,000
---	---	---------------

350,000,000

Persentase prasarana dan sarana fasilitas LLAJ dalam kondisi baik	0	50,000,000
---	---	------------

Persentase prasarana dan sarana fasilitas LLAJ dalam kondisi baik		0 300,000,000
---	--	---------------

800,000,000

Persentase prasarana dan sarana fasilitas LLAJ dalam kondisi baik		0 560,000,000
---	--	---------------

Persentase prasarana		
----------------------	--	--

dan sarana fasilitas LLAJ dalam kondisi baik	0	240,000,000
--	---	-------------

341,000,000

Persentase prasarana dan sarana fasilitas LLAJ dalam kondisi baik	0	341,000,000
---	---	-------------

20,000,000

Persentase prasarana dan sarana fasilitas LLAJ dalam kondisi baik	0	20,000,000
---	---	------------

170,000,000

Persentase prasarana dan sarana fasilitas LLAJ dalam kondisi baik	0	170,000,000
---	---	-------------

		25,000,000
Persentase prasarana dan sarana fasilitas LLAJ dalam kondisi baik	0	25,000,000
		27,118,132,000

Program dan Kegiatan Perangkat Daerah

Kabupaten Karanganyar

Tahun 2021

Unit Organisasi : 2.16.2.20.2.21.01.0000 Dinas Komunikasi dan Informatika

Sub Unit Organisasi : 2.16.2.20.2.21.01.0000 Dinas Komunikasi dan Informatika

Kode	Urusan/ Bidang Urusan Pemerintahan Daerah Dan Program/ Kegiatan					Indikator Kinerja			Rencana Tahun 2021				Catatan Penting		
						Capaian Program	Keluaran Sub Kegiatan	Hasil Kegiatan	Lokasi Output Kegiatan	Target Capaian Kinerja				Pagu Indikatif (Rp.)	Sumber Dana
										Program	Keluaran Sub Kegiatan	Hasil Kegiatan			
2						URUSAN PEMERINTAHAN WAJIB YANG TIDAK BERKAITAN DENGAN PELAYANAN DASAR									
2	16					URUSAN PEMERINTAHAN BIDANG KOMUNIKASI DAN INFORMATIKA						9,279,802,000			
2	16	1				PROGRAM PENUNJANG URUSAN PEMERINTAHAN DAERAH						5,240,042,000			
2	16	001	2.01			Perencanaan, Penganggaran, dan Evaluasi Kinerja Perangkat Daerah						37,248,500			
2	16	1	2.01	1	Penyusunan Dokumen Perencanaan Perangkat Daerah	SAKIP	Tersedianya dokumen renja , RKA,DPA, RKA perubahan ,DPA perubahan		Semua Kabupaten/Kota, Semua Kecamatan, Semua Kelurahan	0	100%		19,240,000	Dana Transfer Umum-Dana Alokasi Umum	
2	16	1	2.01	6	Koordinasi dan Penyusunan Laporan Capaian Kinerja dan Ikhtisar Realisasi Kinerja SKPD	SAKIP	Tersedianya dokumentasi laporan capaian kinerja, dokumen SPIP, dokumen kepuasan masyarakat			0	100%		18,008,500	Dana Transfer Umum-Dana Alokasi Umum	
2	16	001	2.02			Administrasi Keuangan Perangkat Daerah						4,879,381,000			

2	16	1	2.02	1	Penyediaan Gaji dan Tunjangan ASN	SAKIP	Tersedianya gaji dan tunjangan ASN			0	100%		4,825,981,000	Dana Transfer Umum-Dana Alokasi Umum	
2	16	1	2.02	7	Koordinasi dan Penyusunan Laporan Keuangan Bulanan/Triwulanan/Semesteran SKPD	SAKIP	Penyusunan laporan keuangan bulanan/semesteran			0	100%		53,400,000	Dana Transfer Umum-Dana Alokasi	
2	16	001	2.06		Administrasi Umum Perangkat Daerah							171,812,500			
2	16	1	2.06	1	Penyediaan Komponen Instalasi Listrik/Penerangan Bangunan Kantor	SAKIP	tersedianya peralatan listrik dan elektronik			0	100%		3,000,000	Dana Transfer Umum-Dana Alokasi Umum	
2	16	1	2.06	2	Penyediaan Peralatan dan Perlengkapan Kantor	SAKIP	terpenuhinya kebutuhan peralaaan dan perlengkapan kantor			0	100%		27,012,500	Dana Transfer Umum-Dana Alokasi Umum	
2	16	1	2.06	3	Penyediaan Peralatan Rumah Tangga	SAKIP	Terpenuhinya kebersihan kantorr			0	100%		26,800,000	Dana Transfer Umum-	
2	16	1	2.06	5	Penyediaan Barang Cetak dan Penggandaan	SAKIP	terpenuhinya barang			0	100%		20,000,000	Dana Transfer	
2	16	1	2.06	6	Penyediaan Bahan Bacaan dan Peraturan Perundang-undangan	SAKIP	tersedianya baahan bacaan dan peraturan perundang undangan			0	100	5	15,000,000	Dana Transfer Umum-Dana Alokasi Umum	
2	16	1	2.06	9	Penyelenggaraan Rapat Koordinasi dan Konsultasi SKPD	SAKIP	Terlaksananya konsultasi dan koordinasi		Kab. Karanganyar, Semua Kecamatan, Semua Kelurahan	0	100	5	80,000,000	Dana Transfer Umum - Dana Alokasi Umum	
2	16	001	2.08		Penyediaan Jasa Penunjang Urusan Pemerintahan Daerah							68,500,000			

2	16	1	2.08	1	Penyediaan Jasa Surat Menyurat	SAKIP	tersedianya jasa surat menyurat			0	100%		1,500,000	PENDAPATAN ASLI DAERAH	
2	16	1	2.08	2	Penyediaan Jasa Komunikasi, Sumber Daya Air dan Listrik	SAKIP	terpenuhinya kebutuhan air, listrik dan telepon			0	100%		50,000,000	Dana Transfer Umum-Dana	
2	16	1	2.08	3	Penyediaan Jasa Peralatan dan Perlengkapan Kantor	SAKIP	jasa perbaikan peralatan dan perlengkapan kantor			0	100%		17,000,000	Dana Transfer Umum-Dana Alokasi Umum	
2	16	001	2.09		Pemeliharaan Barang Milik Daerah Penunjang Urusan Pemerintahan Daerah							83,100,000			
2	16	1	2.09	2	Penyediaan Jasa Pemeliharaan, Biaya Pemeliharaan, Pajak, dan Perizinan Kendaraan Dinas Operasional atau Lapangan	SAKIP	terpenuhinya kebutuhan pajak kendaraan dan servic ekendaraan dinas, BBM			0	100%		83,100,000	PENDAPATAN ASLI DAERAH (PAD)	
2	16	2			PROGRAM PENGELOLAAN INFORMASI DAN KOMUNIKASI PUBLIK							1,194,760,000			
2	16	002	2.01		Pengelolaan Informasi dan Komunikasi Publik Pemerintah Daerah Kabupaten/Kota							1,194,760,000			
2	16	2	2.01	2	Monitoring Opini dan Aspirasi Publik	Persentase Daftar Informasi Publik (DIP) yang dilakukan updating melalui website	Terlaksananya Pengelolaan Aspirasi/ Aduan Masyarakat			0	100%		10,000,000	Dana Transfer Umum-Dana Alokasi Umum	
2	16	2	2.01	3	Monitoring Informasi dan Penetapan Agenda Prioritas Komunikasi Pemerintah Daerah	Persentase Daftar Informasi Publik (DIP) yang	Terlaksananya kegiatan pimpinan di lingkup pemerintah			0	100%		102,960,000	Dana Transfer Umum-Dana Alokasi	
2	16	2	2.01	4	Pengelolaan Konten dan Perencanaan Media Komunikasi Publik	Persentase Daftar Informasi	Tersedianya Konten Media Sosial			0	100%		20,000,000	Dana Transfer Umum-	
2	16	2	2.01	5	Pengelolaan Media Komunikasi Publik	Persentase Daftar	Penyebarluasan informasi			0	100%		395,000,000	Dana Transfer	
2	16	2	2.01	6	Pelayanan Informasi Publik	Persentase Daftar	Terlaksananya rakor			0	100%		20,000,000	Dana Transfer	

2	16	2.2.01	7	Layanan Hubungan Media	Persentase Daftar Informasi	Pemasangan iklan, 10 kegiatan			0	100%		120,000,000	Dana Transfer Umum-
2	16	2.2.01	10	Penguatan Kapasitas Sumber Daya Komunikasi Publik	Persentase Daftar Informasi Publik (DIP)	Pendataan menara telekomunikasi			0	100%		10,000,000	Dana Transfer Umum-Dana
2	16	2.2.01	12	Penyelenggaraan Hubungan Masyarakat, Media dan Kemitraan Komunitas	Persentase Daftar Informasi Publik (DIP) yang dilakukan updating melalui website	KIM aktif dalam akses informasi, diskusi, implementasi, networking, desiminasi, informasi dan advokasi (ADINDA)			0	100%		166,800,000	Dana Transfer Umum-Dana Alokasi Umum
2	16	2.2.01	13	Penyediaan/Pengadaan Sarana dan Prasarana Pendukung	Persentase Daftar	Operasional radio swiba		Kab. Karanganyar,	0	100%		350,000,000	Dana Transfer
2	16	3		PROGRAM PENGELOLAAN APLIKASI INFORMATIKA								2,845,000,000	
2	16	003	2.02	Pengelolaan e-government Di Lingkup Pemerintah Daerah Kabupaten/Kota								2,845,000,000	
						operasional videotron berjalan dengan lancar				8 kegiatan			
						Tersedianya akses internet				100%			

2	16	3	2.02	3	Pengelolaan Pusat Data Pemerintahan Daerah	Persentase layanan pemerintah yang berbasis elektronik	Tersedianya backup data secara cloud			0	100%	1,124,000,000	Dana Transfer Umum-Dana Alokasi Umum
							Tersedianya firewall			1 kegiatan			
2	16	3	2.02	4	Penyelenggaraan Sistem Komunikasi Intra Pemerintah	Persentase layanan	tersedianya jaringan fo		Kab. Karanganyar,	0	100%	378,240,000	Dana Transfer
2	16	3	2.02	7	Pengembangan Aplikasi dan Proses Bisnis Pemerintahan Berbasis Elektronik	Persentase layanan pemerintah yang berbasis elektronik	Sewa cloud untuk aplikasi semarak, terlaksananya pengadaan Aplikasi MPP, tersedianya server pirtal web smart city, LPSE, MPP			0	12 bulan	516,000,000	Dana Transfer Umum-Dana Alokasi Umum
2	16	3	2.02	8	Penyelenggaraan Sistem Penghubung Layanan Pemerintah	Persentase layanan	Terlaksananya update		Kab. Karanganyar,	0	100%	60,000,000	Dana Transfer
2	16	3	2.02	9	Pengembangan dan Pengelolaan Ekosistem Kabupaten/Kota Cerdas dan Kota Cerdas	Persentase layanan pemerintah yang berbasis elektronik	Terlaksananya study banding smart city			0	100%	187,325,000	Dana Transfer Umum-Dana Alokasi Umum
							tersedianya				100%		

						Terbayarnya jasa				2 orang				
						tersedianya baterai drone				1 paket				
						Tersedianya laptop				1 paket				
						tersedianya perangkat jaringan EO				100%				
2	16	3	2.02	10	Pengembangan dan Pengelolaan Sumber Daya Teknologi Informasi dan Komunikasi Pemerintah Daerah	Persentase layanan pemerintah yang berbasis elektronik	Tersedianya perangkat pengaman kelistrikan server dan jaringan			2 kegiatan	0	409,685,000		Dana Transfer Umum-Dana Alokasi Umum
						tersedianya perangkat wifi router				1 paket				
						Tersedianya perlengkapan ruang server				1 kegiatan				
						Tersedianya server aplikasi pemerintah				1 paket				
2	20				URUSAN PEMERINTAHAN BIDANG STATISTIK							31,000,000		
2	20	2			PROGRAM PENYELENGGARAAN STATISTIK SEKTORAL							31,000,000		
2	20	002	2.01		Penyelenggaraan Statistik Sektoral di Lingkup Daerah Kabupaten/Kota							31,000,000		
2	20	2	2.01	6	Penyelenggaraan Otorisasi Statistik Sektoral di Daerah	Persentase ketersediaan data statistik	Penyusunan data statistik		Kab. Karanganyar, Semua Kecamatan	0	100%	31,000,000	Dana Transfer Umum-Dana	
2	21				URUSAN PEMERINTAHAN BIDANG PERSANDIAN							50,000,000		
2	21	2			PROGRAM PENYELENGGARAAN PERSANDIAN UNTUK PENGAMANAN INFORMASI							50,000,000		
2	21	002	2.01		Penyelenggaraan Persandian untuk Pengamanan Informasi Pemerintah Daerah Kabupaten/Kota							50,000,000		
					Pelaksanaan Keamanan Informasi	Persentase perangkat daerah yang telah	Peningkatan kemampuan SDM dalam pengamanan informasi				2 kegiatan		Dana Transfer	

2	21	2.2.01	3	Pemerintahan Daerah Kabupaten/Kota Berbasis Elektronik dan Non Elektronik	menggunakan sandi dalam komunikasi perangkat daerah	tersedianya dokumen audit keamanan informasi Kab. Karanganyar	0	1 dokumen	50,000,000	Umum-Dana Alokasi Umum
TOTAL									9,360,802,000	

Prakiraan Maju Rencana Tahun 2022		
Target Capaian Kinerja		Kebutuhan Dana/
Tolok Ukur	Target	Pagu Indikatif (Rp.)
		12,769,711,500
		7,436,066,000
		40,000,000
SAKIP	0	20,000,000
SAKIP	0	20,000,000
		4,880,981,000

SAKIP		0 4,825,981,000
SAKIP		0 55,000,000
		195,000,000
SAKIP		0 5,000,000
SAKIP		0 30,000,000
SAKIP		0 30,000,000
SAKIP		0 25,000,000
SAKIP		0 20,000,000
SAKIP		0 85,000,000
		75,000,000

SAKIP	0	5,000,000
SAKIP	0	50,000,000
SAKIP	0	20,000,000
		85,000,000
SAKIP	0	85,000,000
		2,134,000,000
		1,280,000,000
Persentase Daftar Informasi Publik (DIP) yang dilakukan updating melalui website	0	15,000,000
Persentase Daftar Informasi Publik (DIP) yang	0	105,000,000
Persentase Daftar Informasi	0	25,000,000
Persentase Daftar	0	400,000,000
Persentase Daftar	0	25,000,000

Persentase Daftar Informasi	0	125,000,000
Persentase Daftar Informasi Publik (DIP)	0	10,000,000
Persentase Daftar Informasi Publik (DIP) yang dilakukan updating melalui website	0	175,000,000
Persentase Daftar	0	400,000,000
		3,199,645,500
		2,985,000,000

Persentase layanan pemerintah yang berbasis elektronik	0	1,500,000,000
Persentase layanan	0	390,000,000
Persentase layanan pemerintah yang berbasis elektronik	0	55,000,000
Persentase layanan	0	80,000,000
Persentase layanan pemerintah yang berbasis elektronik	0	260,000,000

Persentase layanan pemerintah yang berbasis elektronik	0	500,000,000
		40,000,000
		40,000,000
		40,000,000
Persentase ketersediaan data statistik	0	40,000,000
		0
		0
		75,000,000
Persentase perangkat daerah yang telah		

menggunakan sandi dalam komunikasi perangkat daerah	0 75,000,000
	22,540,692,500

**Program dan Kegiatan Perangkat Daerah
Kabupaten Karanganyar
Tahun 2021**

Unit Organisasi : 2.18.3.31.0.00.23.0000 Dinas Penanaman Modal dan Pelayanan Terpadu Satu Pintu

Sub Unit Organisasi : 2.18.3.31.0.00.23.0000 Dinas Penanaman Modal dan Pelayanan Terpadu Satu Pintu

Kode	Urusan/ Bidang Urusan Pemerintahan Daerah Dan Program/ Kegiatan	Indikator Kinerja			Rencana Tahun 2021				Catatan Penting		
		Capaian Program	Keluaran Sub Kegiatan	Hasil Kegiatan	Lokasi Output Kegiatan	Target Capaian Kinerja				Pagu Indikatif (Rp.)	Sumber Dana
						Program	Keluaran Sub Kegiatan	Hasil Kegiatan			
1											
1									145,000,000		
1		3							145,000,000		
1		3	9						145,000,000		
1		03	009	2.01					145,000,000		
1		3	9	2.01	1	Andalalin : rekomendasi penataan lalu lintas dishub 45jt Feasibility Study (FS) : Rekomendasi kelayakan bangunan PU 50 jt UKL UPL : Rekomendasi Lingkungan Hidup 50jt	Kab. Karanganyar, Semua Kecamatan, Semua Kelurahan	6 bulan 6 bulan 6 bulan	145,000,000	Dana Transfer Umum-Dana Alokasi Umum	
2											
2		18							12,701,586,000		
2		18	1						11,664,124,000		
2		18	001	2.02					4,799,124,000		
2		18	1	2.02	1	Penyediaan Gaji dan Tunjangan ASN	SAKIP	Jumlah gaji dan tunjangan ASN yang tersedia	0 14 bulan	4,589,124,000	Dana Transfer Umum-Dana Alokasi Umum

2	18	1	2.02	2	Penyediaan Administrasi Pelaksanaan Tugas ASN	SAKIP	Administrasi pelaksanaan tugas ASN yang tersedia				0	1 kegiatan		200,000,000	Dana Transfer Umum-Dana Alokasi Umum	
2	18	1	2.02	5	Koordinasi dan Penyusunan Laporan Keuangan Akhir Tahun SKPD	SAKIP	Jumlah laporan Keuangan akhir tahun tersusun				0	19 laporan		10,000,000	Dana Transfer Umum-Dana Alokasi Umum	
2	18	001	2.05		Administrasi Kepegawaian Perangkat Daerah								145,000,000			
2	18	1	2.05	2	Pengadaan Pakaian Dinas Beserta Atribut Kelengkapannya	SAKIP	Jumlah pakaian dinas dan perlengkapannya yang dibeli		Kab. Karanganyar, Semua Kecamatan, Semua Kelurahan		0	49 stel		20,000,000	Dana Transfer Umum-Dana Alokasi Umum	
2	18	1	2.05	10	Sosialisasi Peraturan Perundang-Undangan	SAKIP	Jumlah peserta yang meningkatnya pengetahuan tentang peraturan perundang undangan				0	132 orang		125,000,000	Dana Transfer Umum-Dana Alokasi Umum	
2	18	001	2.06		Administrasi Umum Perangkat Daerah								889,500,000			
2	18	1	2.06	1	Penyediaan Komponen Instalasi Listrik/Penerangan Bangunan Kantor	SAKIP	Jumlah komponen listrik dan penerangan bangunan kantor yang disediakan				0	12 bulan		10,000,000	Dana Transfer Umum-Dana Alokasi Umum	
2	18	1	2.06	2	Penyediaan Peralatan dan Perlengkapan Kantor	SAKIP	Jumlah alat tulis kantor yang disediakan				0	12 bulan		149,500,000	Dana Transfer Umum-Dana Alokasi Umum	

2	18	1	2.06	5	Penyediaan Barang Cetakan dan Penggandaan	SAKIP	Jumlah barang cetak dan penggandaan yang disediakan			0	12 bulan		40,000,000	Dana Transfer Umum-Dana Alokasi Umum
2	18	1	2.06	9	Penyelenggaraan Rapat Koordinasi dan Konsultasi SKPD	SAKIP	Jumlah makan dan minuman yang disediakan			0	12 bulan		410,000,000	Dana Transfer Umum-Dana Alokasi Umum
							Jumlah rapat koordinasi dan konsultasi luar daerah yang diselenggarakan				12 bulan			
2	18	1	2.06	10	Penatausahaan Arsip Dinamis pada SKPD	SAKIP	Jumlah arsip yang terpelihara		Kab. Karanganyar, Karanganyar, Karanganyar	0	12 bulan		50,000,000	Dana Transfer Umum-Dana Alokasi Umum
2	18	1	2.06	11	Dukungan Pelaksanaan Sistem Pemerintahan Berbasis Elektronik pada SKPD	SAKIP	jumlah pemeliharaan Hardware dan software SIMTAP dan honor THL 8 orang			0	12 bulan		230,000,000	Dana Transfer Umum-Dana Alokasi Umum
2	18	001	2.07	Pengadaan Barang Milik Daerah Penunjang Urusan Pemerintah Daerah								5,420,000,000		
2	18	1	2.07	1	Pengadaan Kendaraan Perorangan Dinas atau Kendaraan Dinas Jabatan	SAKIP	Terpenuhinya kendaraan dinas jabatan		Kab. Karanganyar, Semua Kecamatan, Semua Kelurahan	0	1 unit		250,000,000	Dana Transfer Umum-Dana Alokasi Umum

2	18	1	2.07	9	Pengadaan Gedung Kantor atau Bangunan Lainnya	SAKIP	Jumlah rumah gedung kantor yang terrehabilitasi sedang/berat				0	1 unit		5,000,000,000	Dana Transfer Umum-Dana Alokasi Umum	
2	18	1	2.07	10	Pengadaan Sarana dan Prasarana Gedung Kantor atau Bangunan Lainnya	SAKIP	Jumlah peralatan gedung kantor yang dibeli				0	12 unit		170,000,000	Dana Transfer Umum-Dana Alokasi Umum	
2	18	001	2.08		Penyediaan Jasa Penunjang Urusan Pemerintahan Daerah								260,500,000			
2	18	1	2.08	1	Penyediaan Jasa Surat Menyurat	SAKIP	jumlah jasa surat menyurat yang terbayar				0	12 bulan		500,000	Dana Transfer Umum-Dana Alokasi Umum	
2	18	1	2.08	2	Penyediaan Jasa Komunikasi, Sumber Daya Air dan Listrik	SAKIP	Jumlah jasa telekomunikasi sumber daya air dan listrik yang terbayar		Kab. Karanganyar, Semua Kecamatan, Semua Kelurahan		0	12 bulan		210,000,000	Dana Transfer Umum-Dana Alokasi Umum	
2	18	1	2.08	4	Penyediaan Jasa Pelayanan Umum Kantor	SAKIP	Jumlah jasa kebersihan kantor yang terbayar				0	12 bulan		50,000,000	Dana Transfer Umum-Dana Alokasi Umum	
2	18	001	2.09		Pemeliharaan Barang Milik Daerah Penunjang Urusan Pemerintahan Daerah								150,000,000			
2	18	1	2.09	1	Penyediaan Jasa Pemeliharaan, Biaya Pemeliharaan dan Pajak Kendaraan Perorangan Dinas atau Kendaraan Dinas Jabatan	SAKIP	Jumlah kendaraan dinas/operasional yang terpelihara secara rutin/berkala				0	12 bulan		125,000,000	Dana Transfer Umum-Dana Alokasi Umum	

2	18	1	2.09	10	Pemeliharaan/Rehabilitasi Sarana dan Prasarana Gedung Kantor atau Bangunan Lainnya	SAKIP	Jumlah perlengkapan gedung kantor yang terpelihara rutin/berkala				0	12 bulan		25,000,000	Dana Transfer Umum-Dana Alokasi Umum	
2	18	2			PROGRAM PENGEMBANGAN IKLIM PENANAMAN MODAL								160,000,000			
2	18	002	2.01		Penetapan Pemberian Fasilitas/Insentif Dibidang Penanaman Modal yang menjadi Kewenangan Daerah Kabupaten/Kota								100,000,000			
2	18	2	2.01	1	Penetapan Kebijakan Daerah mengenai Pemberian Fasilitas/Insentif dan Kemudahan Penanaman Modal	Persentase Peningkatan jumlah investor	Tersusunnya perbup pemutihan IMB			Kab. Karanganyar, Semua Kecamatan, Semua Kelurahan	0	1 Perbup IMB		100,000,000	Dana Transfer Umum-Dana Alokasi Umum	
2	18	002	2.02		Pembuatan Peta Potensi Investasi Kabupaten/Kota								60,000,000			
2	18	2	2.02	2	Penyediaan Peta Potensi dan Peluang Usaha Kabupaten/Kota	Persentase Peningkatan jumlah investor	Jumlah Buku Profil Investasi			Kab. Karanganyar, Semua Kecamatan, Semua Kelurahan	0	1 dokumen		60,000,000	Dana Transfer Umum-Dana Alokasi Umum	
2	18	3			PROGRAM PROMOSI PENANAMAN MODAL								150,000,000			
2	18	003	2.01		Penyelenggaraan Promosi Penanaman Modal yang menjadi Kewenangan Daerah Kabupaten/Kota								150,000,000			
2	18	3	2.01	1	Penyusunan Strategi Promosi Penanaman Modal	Peningkatan jumlah investasi	temu mitra usaha pengembangan investasi yang dilaksanakanl aporan study pengembangan investasi				0	1 kegiatan		150,000,000	Dana Transfer Umum-Dana Alokasi Umum	
2	18	4			PROGRAM PELAYANAN PENANAMAN MODAL								305,000,000			
2	18	004	2.01		Pelayanan Perizinan dan Non Perizinan secara Terpadu Satu Pintu dibidang Penanaman Modal yang menjadi Kewenangan Daerah Kabupaten/ Kota								305,000,000			

2	18	4	2.01	1	Penyediaan Pelayanan Terpadu Perizinan dan Nonperizinan berbasis Sistem Pelayanan Perizinan Berusaha Terintegrasi secara Elektronik	Persentase penambahan pelayanan perizinan yang dikeluarkan	Jumlah inventarisasi data dan survey lokasi perizinan yang dilakukan (bidang pemerintahan dan pembangunan)	Kab. Karanganyar, Semua Kecamatan, Semua Kelurahan	0	12 bulan	215,000,000	Dana Transfer Umum-Dana Alokasi Umum
							Jumlah survey lokasi inventarisasi data dan survey lokasi perizinan yang dilakukan (bidang perekonomian dan kesejahteraan rakyat)			12		
							Terwujudnya koordinasi pembentukan MPP			12 bulan		
2	18	4	2.01	2	Pemantauan Pemenuhan Komitmen Perizinan dan Non Perizinan Penanaman Modal	Persentase penambahan pelayanan perizinan yang dikeluarkan	Jumlah pemantauan pemenuhan komitmen perizinan dan non perizinan		0	12 bulan	35,000,000	Dana Transfer Umum-Dana Alokasi Umum

2	18	4	2.01	3	Penyediaan Layanan Konsultasi dan Pengelolaan Pengaduan Masyarakat terhadap Pelayanan Terpadu Perizinan dan Non Perizinan	Persentase penambahan pelayanan perizinan yang dikeluarkan	Jumlah permasalahan dan penanganan pengaduan masalah perizinan yang dilakukan. Jumlah Survey Indeks kepuasan Masyarakat yang dilakukan				0	12 bulan		55,000,000	Dana Transfer Umum-Dana Alokasi Umum	
2	18	5			PROGRAM PENGENDALIAN PELAKSANAAN PENANAMAN MODAL							372,462,000				
2	18	005	2.01		Pengendalian Pelaksanaan Penanaman Modal yang menjadi Kewenangan Daerah Kabupaten/Kota							372,462,000				
2	18	5	2.01	1	Koordinasi dan Sinkronisasi Pemantauan Pelaksanaan Penanaman Modal	Permasalahan penanaman modal terselesaikan	Terlaksananya pemantauan pada pelaku usaha pada PMDN dan UKM		Kab. Karanganyar, Semua Kecamatan, Semua Kelurahan		0	12 bulan		50,820,000	Dana Transfer Umum-Dana Alokasi Umum	
2	18	5	2.01	2	Koordinasi dan Sinkronisasi Pembinaan Pelaksanaan Penanaman Modal	Permasalahan penanaman modal terselesaikan	Terlaksananya pengawasan pada pelaku usaha pada PMDN dan UKM		Kab. Karanganyar, Semua Kecamatan, Semua Kelurahan		0	12 bulan		227,262,000	Dana Transfer Umum-Dana Alokasi Umum	
2	18	5	2.01	3	Koordinasi dan Sinkronisasi Pengawasan Pelaksanaan Penanaman Modal	Permasalahan penanaman modal terselesaikan	Terlaksananya pelaksanaan sosialisasi PM dan BIMTEK OSS dan LKPM pada pelaku usaha		Kab. Karanganyar, Semua Kecamatan, Semua Kelurahan		0	3 bulan		94,380,000	Dana Transfer Umum-Dana Alokasi Umum	
2	18	6			PROGRAM PENGELOLAAN DATA DAN SISTEM INFORMASI PENANAMAN MODAL							50,000,000				
2	18	006	2.01		Pengelolaan Data dan Informasi Perizinan dan Non Perizinan yang Terintegrasi pada Tingkat Daerah Kabupaten/Kota							50,000,000				

2	18	6	2.01	1	Pengolahan, Penyajian dan Pemanfaatan Data dan Informasi Perizinan dan Non Perizinan Berbasis Sistem Pelayanan Perizinan Berusaha Terintegrasi secara Elektronik	Laju pertumbuhan investasi	Jumlah perizinan melalui OSS yang terlayani.		Kab. Karanganyar, Semua Kecamatan, Semua Kelurahan	0	12 bulan		50,000,000	Dana Transfer Umum-Dana Alokasi Umum
3					URUSAN PEMERINTAHAN PILIHAN									
3	31				URUSAN PEMERINTAHAN BIDANG PERINDUSTRIAN								620,000,000	
3	31	2			PROGRAM PERENCANAAN DAN PEMBANGUNAN INDUSTRI								620,000,000	
3	31	002	2.01		Penyusunan dan Evaluasi Rencana Pembangunan Industri Kabupaten/Kota								620,000,000	
3	31	2	2.01	2	Koordinasi, Sinkronisasi, dan Pelaksanaan Kebijakan Percepatan Pengembangan, Penyebaran dan Perwilayahan Industri	persentase pemanfaatan kawasan industri	jumlah dokumen perencanaan RIPIK yang tersusun		Kab. Karanganyar, Semua Kecamatan, Semua Kelurahan	0	1 dokumen		120,000,000	Dana Transfer Umum-Dana Alokasi Umum
3	31	2	2.01	3	Koordinasi, Sinkronisasi, dan pelaksanaan Pembangunan Sumber Daya Industri	persentase pemanfaatan kawasan industri	Jumlah Industri Hasil Tembakau (IHT) mengikuti fasilitas uji tar dan nikotin		Kab. Karanganyar, Semua Kecamatan, Semua Kelurahan	0	7 IHT		100,000,000	Dana Transfer Umum-Dana Alokasi Umum
3	31	2	2.01	5	Koordinasi, Sinkronisasi, dan Pelaksanaan Pemberdayaan	persentase pemanfaatan	Jumlah Karyawan Perusahaan Rokok yang mengikuti kegiatan pelatihan ketrampilan kerja				30 unit usaha			
							Jumlah laporan pemutakhiran data pita cukai rokok yang tersusun		Kab. Karanganyar, Semua	0	7 IHT		100,000,000	Dana Transfer Umum-

				Industri dan Peran Serta Masyarakat	n kawasan industri	Jumlah pelaku usaha IKM kripik mengikuti pembinaan dan pelatihan keterampilan	Kecamatan, Semua Kelurahan	20 unit usaha	400,000,000	Dana Alokasi Umum
						Jumlah pelaku usaha mengikuti pelatihan tekstil dan produk tekstil (TPT) dan sablon		20 unit usaha		
TOTAL									13,466,586,000	

Prakiraan Maju Rencana Tahun 2022		
Target Capaian Kinerja		Kebutuhan Dana/
Tolok Ukur	Target	Pagu Indikatif (Rp.)
		159,500,000
		159,500,000
		159,500,000
		159,500,000
		159,500,000
		18,645,644,600
		12,830,536,400
		5,279,036,400
SAKIP	0	5,048,036,400

SAKIP	0	220,000,000
SAKIP	0	11,000,000

159,500,000

SAKIP	0	22,000,000
SAKIP	0	137,500,000

978,450,000

SAKIP	0	11,000,000
SAKIP	0	164,450,000

SAKIP		0 44,000,000
SAKIP		0 451,000,000
SAKIP		0 55,000,000
SAKIP		0 253,000,000
		5,962,000,000
SAKIP		0 275,000,000

SAKIP	0	5,500,000,000
SAKIP	0	187,000,000
		286,550,000
SAKIP	0	550,000
SAKIP	0	231,000,000
SAKIP	0	55,000,000
		165,000,000
SAKIP	0	137,500,000

SAKIP	0	27,500,000
		176,000,000
		110,000,000
Persentase Peningkatan jumlah investor	0	110,000,000
		66,000,000
Persentase Peningkatan jumlah investor	0	66,000,000
		165,000,000
		165,000,000
Peningkatan jumlah investasi	0	165,000,000
		627,000,000
		335,500,000

Persentase penambahan pelayanan perizinan yang dikeluarkan		0 236,500,000
Persentase penambahan pelayanan perizinan yang dikeluarkan		0 38,500,000

Persentase penambahan pelayanan perizinan yang dikeluarkan	0	60,500,000
		409,708,200
		409,708,200
Permasalahan penanaman modal terselesaikan	0	55,902,000
Permasalahan penanaman modal terselesaikan	0	249,988,200
Permasalahan penanaman modal terselesaikan	0	103,818,000
		55,000,000
		55,000,000

Laju pertumbuhan investasi	0	55,000,000
----------------------------	---	------------

		682,000,000
--	--	--------------------

		682,000,000
--	--	--------------------

		682,000,000
--	--	--------------------

persentase pemanfaatan kawasan industri	0	132,000,000
---	---	-------------

persentase pemanfaatan kawasan industri	0	110,000,000
---	---	-------------

persentase pemanfaatan	0	140,000,000
------------------------	---	-------------

n kawasan industri	0,440,000,000
	44,378,103,800

Program dan Kegiatan Perangkat Daerah

Kabupaten Karanganyar

Tahun 2021

Unit Organisasi : 2.23.2.24.0.00.02.0000 Dinas Kearsipan dan Perpustakaan

Sub Unit Organisasi : 2.23.2.24.0.00.02.0000 Dinas Kearsipan dan Perpustakaan

Kode	Urusan/ Bidang Urusan Pemerintahan Daerah Dan Program/ Kegiatan				Indikator Kinerja			Rencana Tahun 2021					Catatan Penting		
					Capaian Program	Keluaran Sub Kegiatan	Hasil Kegiatan	Lokasi Output Kegiatan	Target Capaian Kinerja			Pagu Indikatif (Rp.)		Sumber Dana	
									Program	Keluaran Sub Kegiatan	Hasil Kegiatan				
2					URUSAN PEMERINTAHAN WAJIB YANG TIDAK BERKAITAN DENGAN PELAYANAN DASAR										
2	23				URUSAN PEMERINTAHAN BIDANG PERPUSTAKAAN							7,251,483,000			
2	23	1			PROGRAM PENUNJANG URUSAN PEMERINTAHAN DAERAH KABUPATEN/KOTA							7,086,683,000			
2	23	001	2.01		Perencanaan, Penganggaran, dan Evaluasi Kinerja Perangkat Daerah							16,600,000			
2	23	1	2.01	1	Penyusunan Dokumen Perencanaan Perangkat Daerah	SAKIP	Tersusunnya dokumen perencanaan			0	1 laporan		5,000,000	Dana Transfer Umum-Dana Alokasi Umum	
2	23	1	2.01	6	Koordinasi dan Penyusunan Laporan Capaian Kinerja dan Ikhtisar Realisasi Kinerja SKPD	SAKIP	Tersusunnya laporan akuntabilitas kinerja			0	1 laporan		6,600,000	Dana Transfer Umum-Dana Alokasi Umum	
2	23	1	2.01	7	Evaluasi Kinerja Perangkat Daerah	SAKIP	terwujudnya evaluasi kinerja			0	12 bulan		5,000,000	Dana Transfer Umum-Dana Alokasi Umum	
2	23	001	2.02		Administrasi Keuangan Perangkat Daerah							3,519,336,000			

2	23	1	2.02	1	Penyediaan Gaji dan Tunjangan ASN	SAKIP	tersedianya gaji dan tunjangan ASN				0	1 paket		3,509,336,000	Dana Transfer Umum-Dana Alokasi Umum	
2	23	1	2.02	5	Koordinasi dan Penyusunan Laporan Keuangan Akhir Tahun SKPD	SAKIP	Tterwujudnya laporan keuangan akhir tahun				0	3 laporan		5,000,000	Dana Transfer Umum-Dana Alokasi Umum	
2	23	1	2.02	7	Koordinasi dan Penyusunan Laporan Keuangan Bulanan/Triwulanan/Semesteran SKPD	SAKIP	Tterwujudnya laporan keuangan bulanan dan semesteran		Semua Kabupaten/Kota, Semua Kecamatan, Semua Kelurahan		0	14 laporan		5,000,000	Dana Transfer Umum-Dana Alokasi Umum	
2	23	001	2.06		Administrasi Umum Perangkat Daerah									249,500,000		
2	23	1	2.06	1	Penyediaan Komponen Instalasi Listrik/Penerangan Bangunan Kantor	SAKIP	terpenuhinya komponen instalasi listrik				0	1 set instalasi		40,000,000	Dana Transfer Umum-Dana Alokasi Umum	
2	23	1	2.06	3	Penyediaan Peralatan Rumah Tangga	SAKIP	terpenuhinya peralatan rumah tangga				0	1 paket		10,000,000	Dana Transfer Umum-Dana Alokasi Umum	
2	23	1	2.06	5	Penyediaan Barang Cetak dan Penggandaan	SAKIP	Penggandaan dokumen				0	12 bulan		15,000,000	Dana Transfer Umum-Dana Alokasi Umum	
2	23	1	2.06	6	Penyediaan Bahan Bacaan dan Peraturan Perundang-undangan	SAKIP	terpenuhinya bahan bacaan dan peraturan perundang undangan				0	12 bulan		13,500,000	Dana Transfer Umum-Dana Alokasi Umum	

2	23	1	2.06	8	Fasilitasi Kunjungan Tamu	SAKIP	terpenuhinya makan minum tamu/ rapat			0	12 bulan		5,000,000	Dana Transfer Umum-Dana Alokasi Umum	
2	23	1	2.06	9	Penyelenggaraan Rapat Koordinasi dan Konsultasi SKPD	SAKIP	kegiatan rapat koordinasi, konsultasi dan makan minum rapat terpenuhi			0	12 bulan		158,000,000	Dana Transfer Umum-Dana Alokasi Umum	
2	23	1	2.06	10	Penatausahaan Arsip Dinamis pada SKPD	SAKIP	arsip dinamis yang tertata sesuai ketentuan		Semua Kabupaten/Kota, Semua Kecamatan, Semua Kelurahan	0	1 tahun		8,000,000	Dana Transfer Umum-Dana Alokasi Umum	
2	23	001	2.07	Pengadaan Barang Milik Daerah Penunjang Urusan Pemerintah Daerah									1,600,000,000		
2	23	1	2.07	6	Pengadaan Peralatan dan Mesin Lainnya	SAKIP	tersedianya peralatan kantor			0	1 paket		50,000,000	Dana Transfer Umum-Dana Alokasi Umum	
2	23	1	2.07	9	Pengadaan Gedung Kantor atau Bangunan Lainnya	SAKIP	terpenuhinya gedung depot arsip		Kab. Karanganyar, Semua Kecamatan, Semua Kelurahan	0	1 paket		1,500,000,000	PENDAPATAN ASLI DAERAH (PAD)	
2	23	1	2.07	10	Pengadaan Sarana dan Prasarana Gedung Kantor atau Bangunan Lainnya	SAKIP	tersedianya sarana prasaranan kantor			0	1 paket		50,000,000	Dana Transfer Umum-Dana Alokasi Umum	
2	23	001	2.08	Penyediaan Jasa Penunjang Urusan Pemerintahan Daerah									436,150,000		

2	23	1	2.08	1	Penyediaan Jasa Surat Menyurat	SAKIP	Pemenuhan surat menyurat			0	12 bulan		3,300,000	Dana Transfer Umum-Dana Alokasi Umum
2	23	1	2.08	2	Penyediaan Jasa Komunikasi, Sumber Daya Air dan Listrik	SAKIP	terpenuhinya kebutuhan komunikasi, listrik dan air			0	12 bulan		85,250,000	Dana Transfer Umum - Dana Alokasi Umum
2	23	1	2.08	3	Penyediaan Jasa Peralatan dan Perlengkapan Kantor	SAKIP	tersedianya peralatan gedung kantor		Semua Kabupaten/Kota, Semua Kecamatan, Semua Kelurahan	0	1 paket		20,000,000	Dana Transfer Umum-Dana Alokasi Umum
2	23	1	2.08	4	Penyediaan Jasa Pelayanan Umum Kantor	SAKIP	terpenuhinya honorarium tenaga harian lepas		Kab. Karanganyar, Semua Kecamatan, Semua Kelurahan	0	21 orang		327,600,000	PENDAPATAN ASLI DAERAH (PAD)
2	23	001	2.09		Pemeliharaan Barang Milik Daerah Penunjang Urusan Pemerintahan Daerah							1,265,097,000		
2	23	1	2.09	1	Penyediaan Jasa Pemeliharaan, Biaya Pemeliharaan dan Pajak Kendaraan Perorangan Dinas atau Kendaraan Dinas Jabatan	SAKIP	terpeliharanya kendaraan dinas jabatan			0	1 unit		30,000,000	Dana Transfer Umum-Dana Alokasi Umum
2	23	1	2.09	2	Penyediaan Jasa Pemeliharaan, Biaya Pemeliharaan, Pajak, dan Perizinan Kendaraan Dinas Operasional atau Lapangan	SAKIP	terpeliharanya kendaraan operasional		Semua Kabupaten/Kota, Semua Kecamatan, Semua Kelurahan	0	5 unit		80,000,000	Dana Transfer Umum-Dana Alokasi Umum
							tersedianya ruang audio							Dana Transfer Umum-Dana Alokasi Umum

2	23	1	2.09	9	Pemeliharaan/Rehabilitasi Gedung Kantor dan Bangunan Lainnya	SAKIP	visual dan peralatan pendukungnya			0	1 paket		1,100,000,000	DAK Fisik - Bidang Pendidikan - Reguler - Perpustakaan Daerah
2	23	1	2.09	10	Pemeliharaan/Rehabilitasi Sarana dan Prasarana Gedung Kantor atau Bangunan Lainnya	SAKIP	terpeliharanya peralatan kantor			0	1 paket		20,000,000	Dana Transfer Umum-Dana Alokasi Umum
2	23	1	2.09	11	Pemeliharaan/Rehabilitasi Sarana dan Prasarana Pendukung Gedung Kantor atau Bangunan Lainnya	SAKIP	terpeliharanya sarana prasarana pendukung gedung kantor		Semua Kabupaten/Kota, Semua Kecamatan, Semua Kelurahan	0	1 unit		35,097,000	Dana Transfer Umum-Dana Alokasi Umum
2	23	2			PROGRAM PEMBINAAN PERPUSTAKAAN							164,800,000		
2	23	002	2.01		Pengelolaan Perpustakaan Tingkat Daerah Kabupaten/Kota							154,800,000		
2	23	2	2.01	1	Pengembangan dan Pemeliharaan Layanan Perpustakaan Elektronik	Persentase perpustakaan aktif	terpeliharanya perpustakaan digital			0	1 paket		14,000,000	Dana Transfer Umum-Dana Alokasi Umum
2	23	2	2.01	7	Pengembangan Layanan Perpustakaan Rujukan Tingkat Kabupaten/Kota	Persentase perpustakaan aktif	terwujudnya pelayanan dan pengembangan layanan perpustakaan		Semua Kabupaten/Kota, Semua Kecamatan, Semua Kelurahan	0	1 paket		20,800,000	
2	23	2	2.01	8	Pengembangan Bahan Pustaka	Persentase perpustakaan aktif	bertambahnya koleksi perpustakaan		Semua Kabupaten/Kota, Semua Kecamatan, Semua Kelurahan	0	1400 eksemplar		100,000,000	

2	23	2	2.01	9	Pengelolaan dan Pengembangan Bahan Pustaka	Persentase perpustakaan aktif	tersedianya bahan baca		Semua Kabupaten/Kota, Semua Kecamatan, Semua Kelurahan	0	1 paket		20,000,000		
2	23	002	2.02		Pembudayaan Gemar Membaca Tingkat Daerah Kabupaten/Kota							10,000,000			
2	23	2	2.02	4	Pengembangan Literasi Berbasis Inklusi Sosial	Persentase perpustakaan aktif	Peningkatan pengelolaan perpustakaan desa berbasis inklusi sosial		Semua Kabupaten/Kota, Semua Kecamatan, Semua Kelurahan	0	2 perpustakaan		10,000,000		
2	24				URUSAN PEMERINTAHAN BIDANG KEARSIPAN							169,853,000			
2	24	2			PROGRAM PENGELOLAAN ARSIP							149,853,000			
2	24	002	2.01		Pengelolaan Arsip Dinamis Daerah Kabupaten/Kota							65,000,000			
2	24	2	2.01	1	Penciptaan dan Penggunaan Arsip Dinamis	Persentase pemenuhan kebutuhan sarpras kearsipan	Terlaksananya kegiatan penciptaan arsip dinamis		Semua Kabupaten/Kota, Semua Kecamatan, Semua Kelurahan	0	28 kantor		35,000,000		
2	24	2	2.01	2	Pemeliharaan dan Penyusutan Arsip Dinamis	Persentase pemenuhan kebutuhan sarpras kearsipan	arsip yang baik		Semua Kabupaten/Kota, Semua Kecamatan, Semua Kelurahan	0	25 titik		30,000,000		
2	24	002	2.02		Pengelolaan Arsip Statis Daerah Kabupaten/Kota							84,853,000			
2	24	2	2.02	2	Akuisisi, Pengolahan, Preservasi, dan Akses Arsip Statis	Persentase pemenuhan kebutuhan sarpras kearsipan	pengelolaan arsip secara digital		Semua Kabupaten/Kota, Semua Kecamatan, Semua Kelurahan	0	10 OPD		84,853,000		
2	24	3			PROGRAM PERLINDUNGAN DAN PENYELAMATAN ARSIP							20,000,000			
2	24	003	2.01		Pemusnahan Arsip Dilingkungan Pemerintah Daerah Kabupaten/Kota yang Memiliki Retensi di Bawah 10 (sepuluh) Tahun							20,000,000			

2	24	3	2.01	1	Penilaian, Penetapan dan Pelaksanaan Pemusnahan Arsip yang Memiliki Retensi di Bawah 10 (sepuluh) Tahun	Persentase arsip daerah yang dilestarikan dan diselamatkan	tersedianya arsip dengan jadwal retensi arsip		Semua Kabupaten/Kota, Semua Kecamatan, Semua Kelurahan	0 200 bok		15,000,000		
2	24	3	2.01	2	Pelaksanaan Pemusnahan Arsip yang Memiliki Retensi di Bawah 10 Tahun	Persentase arsip daerah yang dilestarikan dan diselamatkan	arsip musnah		Semua Kabupaten/Kota, Semua Kecamatan, Semua Kelurahan	0 600 bok		5,000,000		
TOTAL												7,421,336,000		

Prakiraan Maju Rencana Tahun 2022		
Target Capaian Kinerja		Kebutuhan Dana/
Tolok Ukur	Target	Pagu Indikatif (Rp.)
		11,406,350,000
		7,716,350,000
		28,800,000
SAKIP	0	12,200,000
SAKIP	0	6,600,000
SAKIP	0	10,000,000
		3,521,000,000

SAKIP	0	3,500,000,000
SAKIP	0	11,000,000
SAKIP	0	10,000,000

426,000,000

SAKIP	0	55,000,000
SAKIP	0	80,000,000
SAKIP	0	22,000,000
SAKIP	0	19,000,000

SAKIP	0	40,000,000
SAKIP	0	200,000,000
SAKIP	0	10,000,000
		2,569,000,000
SAKIP	0	120,000,000
SAKIP	0	2,000,000,000
SAKIP	0	155,000,000
		561,550,000

SAKIP	0	6,300,000
SAKIP	0	100,250,000
SAKIP	0	55,000,000
SAKIP	0	400,000,000
		610,000,000
SAKIP	0	30,000,000
SAKIP	0	80,000,000

SAKIP	0	300,000,000
SAKIP	0	100,000,000
SAKIP	0	100,000,000
		66,000,000
		2,770,000,000
Persentase perustakaan aktif	0	22,000,000
Persentase perustakaan aktif	0	650,000,000
Persentase perustakaan aktif	0	1,500,000,000

Persentase perustakaan aktif	0	55,000,000
		850,000,000
Persentase perustakaan aktif	0	100,000,000
		950,000,000
		740,000,000
		450,000,000
Persentase pemenuhan kebutuhan sarpras kearsipan	0	350,000,000
Persentase pemenuhan kebutuhan sarpras kearsipan	0	100,000,000
		270,000,000
Persentase pemenuhan kebutuhan sarpras kearsipan	0	250,000,000
		210,000,000
		95,000,000

Persentase arsip daerah yang dilestarikan dan diselamatkan	0	55,000,000
Persentase arsip daerah yang dilestarikan dan diselamatkan	0	40,000,000
		17,438,450,000

**Program dan Kegiatan Perangkat Daerah
Kabupaten Karanganyar
Tahun 2021**

Unit Organisasi : 3.26.2.19.0.00.02.0000 Dinas Pariwisata, Pemuda dan Olahraga

Sub Unit Organisasi : 3.26.2.19.0.00.02.0000 Dinas Pariwisata, Pemuda dan Olahraga

Kode	Urusan/ Bidang Urusan Pemerintahan Daerah Dan Program/ Kegiatan	Indikator Kinerja			Rencana Tahun 2021			Pagu Indikatif (Rp.)	Sumber Dana	Catatan Penting			
		Capaian Program	Keluaran Sub Kegiatan	Hasil Kegiatan	Lokasi Output Kegiatan	Target Capaian Kinerja							
						Program	Keluaran Sub Kegiatan				Hasil Kegiatan		
2													
URUSAN PEMERINTAHAN WAJIB YANG TIDAK BERKAITAN DENGAN PELAYANAN DASAR													
2	19							1,320,000,000					
URUSAN PEMERINTAHAN BIDANG KEPEMUDAAN DAN OLAHRAGA													
2	19	2						330,000,000					
PROGRAM PENGEMBANGAN KAPASITAS DAYA SAING KEPEMUDAAN													
2	19	002	2.01					330,000,000					
Penyadaran, Pemberdayaan, dan Pengembangan Pemuda dan Kepemudaan Terhadap Pemuda Pelopor Kabupaten/Kota, Wirausaha Muda Pemula, dan Pemuda Kader Kabupaten/Kota													
2	19	2	2.01	4	Pemenuhan Hak Setiap Pemuda melalui Perlindungan Pemuda, Advokasi, Akses Pengembangan Diri, Penggunaan Prasarana dan Sarana Tanpa Diskriminatif, Partisipasi Pemuda dalam Proses Perencanaan, Pelaksanaan Evaluasi dan Pengambilan Keputusan Program Strategis Kepemudaan	Prestasi pemuda ditingkat Solo Raya, Provinsi dan Nasional	Jumlah fasilitasi kepemudaan		0	12 bulan	30,000,000	Dana Transfer Umum-Dana Alokasi Umum	
2	19	2	2.01	8	Peningkatan Kepemimpinan, Kepeloporan dan Kesukarelawanan Pemuda	Prestasi pemuda ditingkat Solo Raya, Provinsi dan Nasional	Jumlah paskibraka terpilih		0	77 siswa-siswi	300,000,000	Dana Transfer Umum-Dana Alokasi Umum	
2	19	3						990,000,000					
PROGRAM PENGEMBANGAN KAPASITAS DAYA SAING KEOLAHRAGAAN													
2	19	003	2.02					450,000,000					
Penyelenggaraan Kejuaraan Olahraga Tingkat Daerah Kabupaten/Kota													

2	19	3	2.02	2	Penyelenggaraan Kejuaraan dan Pekan Olahraga Tingkat Kabupaten/Kota	Prestasi olah raga ditingkat Solo Raya, Provinsi dan Nasional	jumlah peserta yang mengikuti POPDA SD/MI, SMP/MTs, SMA/SMK/MA tingkat Kabupaten/Karesidenan/Provinsi				0	5000 peserta		450,000,000	Dana Transfer Umum-Dana Alokasi Umum
2	19	003	2.03		Pembinaan dan Pengembangan Olahraga Prestasi Tingkat Daerah Provinsi								20,000,000		
2	19	3	2.03	5	Koordinasi dan Sinkronisasi Penyediaan Data dan Informasi Sektoral Olahraga	Prestasi olah raga ditingkat Solo Raya, Provinsi dan Nasional	Jumlah Focus Group Discussion peningkatan capaian prestasi olahraga				0	1 kali		20,000,000	
2	19	003	2.05		Pembinaan dan Pengembangan Olahraga Rekreasi								520,000,000		
2	19	3	2.05	1	Penyelenggaraan, Pengembangan dan Pemasalan Festival dan Olahraga Rekreasi	Prestasi olah raga ditingkat Solo Raya, Provinsi dan Nasional	Jumlah peserta festival sport tourism				0	100 peserta		100,000,000	Dana Transfer Umum-Dana Alokasi Umum
2	19	3	2.05	2	Pemberdayaan Perkumpulan Olahraga Rekreasi	Prestasi olah raga ditingkat Solo Raya, Provinsi dan Nasional	Jumlah fasilitasi kegiatan keolahragaan masyarakat dan pegawai				0	12 bulan		400,000,000	Dana Transfer Umum-Dana Alokasi Umum
2	19	3	2.05	3	Penyediaan, Pengembangan dan Pemeliharaan Sarana dan Prasarana Olahraga Rekreasi	Prestasi olah raga ditingkat Solo Raya, Provinsi dan Nasional	sarana prasarana olahraga yang terpelihara				0	12 bulan		20,000,000	Dana Transfer Umum-Dana Alokasi Umum
3					URUSAN PEMERINTAHAN PILIHAN										

3	26				URUSAN PEMERINTAHAN BIDANG PARIWISATA							9,203,376,000				
3	26	1			PROGRAM PENUNJANG URUSAN PEMERINTAHAN DAERAH							6,455,799,000				
3	26	001	2.01		Perencanaan, Penganggaran, dan Evaluasi Kinerja Perangkat Daerah							10,000,000				
3	26	1	2.01	6	Koordinasi dan Penyusunan Laporan Capaian Kinerja dan Ikhtisar Realisasi Kinerja SKPD	SAKIP	Terwujudnya laporan akuntabilitas kinerja DISPARPORA				0	7 dokumen		5,000,000	Dana Transfer Umum-Dana Alokasi Umum	
3	26	1	2.01	7	Evaluasi Kinerja Perangkat Daerah	SAKIP	Jumlah evaluasi penyelenggaraan kegiatan SKPD				0	12 bulan		5,000,000	Dana Transfer Umum-Dana Alokasi Umum	
3	26	001	2.02		Administrasi Keuangan Perangkat Daerah							4,814,524,000				
3	26	1	2.02	1	Penyediaan Gaji dan Tunjangan ASN	SAKIP	Tersedianya gaji dan tunjangan pegawai		Semua Kabupaten/Kota, Semua Kecamatan, Semua Kelurahan		0	1 tahun		4,814,524,000	Dana Transfer Umum-Dana Alokasi Umum	
3	26	001	2.05		Administrasi Kepegawaian Perangkat Daerah							160,000,000				
3	26	1	2.05	2	Pengadaan Pakaian Dinas Beserta Atribut Kelengkapannya	SAKIP	Tersedianya pakaian kerja lapangan				0	1 jenis		10,000,000	Dana Transfer Umum-Dana Alokasi Umum	
3	26	1	2.05	10	Sosialisasi Peraturan Perundang-Undangan	SAKIP	Jumlah penyelenggaraan sosialisasi peraturan pariwisata di era new normal		Semua Kabupaten/Kota, Semua Kecamatan, Semua Kelurahan		0	1 kali		150,000,000	Dana Transfer Umum-Dana Alokasi Umum	
3	26	001	2.06		Administrasi Umum Perangkat Daerah							213,575,000				

3	26	1	2.06	1	Penyediaan Komponen Instalasi Listrik/Penerangan Bangunan Kantor	SAKIP	Jumlah penyediaan komponen instalasi listrik dan penerangan bangunan kantor				0	11 jenis		5,000,000	Dana Transfer Umum-Dana Alokasi Umum	
3	26	1	2.06	2	Penyediaan Peralatan dan Perlengkapan Kantor	SAKIP	tersedianya kebutuhan alat tulis kantor				0	45 jenis		8,575,000	Dana Transfer Umum-Dana Alokasi Umum	
3	26	1	2.06	3	Penyediaan Peralatan Rumah Tangga	SAKIP	jumlah peralatan rumah tangga				0	25 jenis		5,000,000	Dana Transfer Umum-Dana Alokasi Umum	
3	26	1	2.06	5	Penyediaan Barang Cetak dan Penggandaan	SAKIP	Tersedianya barang cetakan, jasa penggandaan, dan jasa penjilidan				0	16 jenis		35,000,000	Dana Transfer Umum-Dana Alokasi Umum	
3	26	1	2.06	6	Penyediaan Bahan Bacaan dan Peraturan Perundang-undangan	SAKIP	jumlah bahan bacaan				0	12 bulan		30,000,000	Dana Transfer Umum-Dana Alokasi Umum	
3	26	1	2.06	8	Fasilitasi Kunjungan Tamu	SAKIP	Terpenuhinya fasilitas kunjungan tamu				0	12 bulan		5,000,000	Dana Transfer Umum-Dana Alokasi Umum	
							Terpenuhinya penyediaan makanan dan minuman					12 bulan			Dana Transfer	

3	26	1	2.06	9	Penyelenggaraan Rapat Koordinasi dan Konsultasi SKPD	SAKIP	Terpenuhinya perjalanan dinas rapat koordinasi dan konsultasi			0	12 bulan		95,000,000	Umum-Dana Alokasi Umum	
3	26	1	2.06	11	Dukungan Pelaksanaan Sistem Pemerintahan Berbasis Elektronik pada SKPD	SAKIP	Jumlah pengembangan aplikasi SIDENOKK		Semua Kabupaten/Kota, Semua Kecamatan, Semua Kelurahan	0	1 paket		30,000,000	Dana Transfer Umum-Dana Alokasi Umum	
3	26	001	2.07		Pengadaan Barang Milik Daerah Penunjang Urusan Pemerintah Daerah							125,000,000			
3	26	1	2.07	2	Pengadaan Kendaraan Dinas Operasional atau Lapangan	SAKIP	Jumlah pengadaan kendaraan dinas/operasional			0	3 unit		75,000,000	Dana Transfer Umum-Dana Alokasi Umum	
3	26	1	2.07	6	Pengadaan Peralatan dan Mesin Lainnya	SAKIP	jumlah penyediaan peralatan dan perlengkapan kantor			0	15 jenis		50,000,000	Dana Transfer Umum-Dana Alokasi Umum	
3	26	001	2.08		Penyediaan Jasa Penunjang Urusan Pemerintahan Daerah							987,700,000			
3	26	1	2.08	1	Penyediaan Jasa Surat Menyurat	SAKIP	Terlaksananya pengiriman surat/dokumen/paket			0	12 bulan		5,000,000	Dana Transfer Umum-Dana Alokasi Umum	
3	26	1	2.08	2	Penyediaan Jasa Komunikasi, Sumber Daya Air dan Listrik	SAKIP	Tersedianya jasa pelayanan listrik, air, telpon,			0	12 bulan		191,600,000	Dana Transfer Umum-Dana Alokasi Umum	

3	26	1	2.08	3	Penyediaan Jasa Peralatan dan Perlengkapan Kantor	SAKIP	Jumlah jasa perbaikan peralatan dan perlengkapan kantor				0	4 jenis		5,000,000	Dana Transfer Umum-Dana Alokasi Umum	
3	26	1	2.08	4	Penyediaan Jasa Pelayanan Umum Kantor	SAKIP	Jumlah penyediaan honor non pns				0	12 bulan		786,100,000	Dana Transfer Umum-Dana Alokasi Umum	
3	26	001	2.09		Pemeliharaan Barang Milik Daerah Penunjang Urusan Pemerintahan Daerah								145,000,000			
3	26	1	2.09	2	Penyediaan Jasa Pemeliharaan, Biaya Pemeliharaan, Pajak, dan Perizinan Kendaraan Dinas Operasional atau Lapangan	SAKIP	terpeliharanya kendaraan operasional				0	7 mobil		125,000,000	Dana Transfer Umum-Dana Alokasi Umum	
							terpeliharanya kendaraan operasional					8 motor				
3	26	1	2.09	6	Pemeliharaan Peralatan dan Mesin Lainnya	SAKIP	terpeliharanya peralatan gedung kantor				0	12 bulan		10,000,000	Dana Transfer Umum-Dana Alokasi Umum	
3	26	1	2.09	9	Pemeliharaan/Rehabilitasi Gedung Kantor dan Bangunan Lainnya	SAKIP	Terpeliharanya gedung jaringan listrik dan sanitair				0	1 lokasi		10,000,000	Dana Transfer Umum-Dana Alokasi Umum	
3	26	2			PROGRAM PENINGKATAN DAYA TARIK DESTINASI PARIWISATA								2,397,577,000			
3	26	002	2.03		Pengelolaan Destinasi Pariwisata Kabupaten/Kota								2,397,577,000			
					Pengadaan/Pemeliharaan/Rehabilitasi Sarana dan Prasarana dalam	Persentase destinasi pariwisata	terpeliharanya daya tarik wisata Pablengan					1 lokasi			Dana Transfer Umum-Dana Alokasi Umum	

3	26	2	2.03	4	fasilitasi Sarana dan Prasarana Wisata Pengelolaan Destinasi Pariwisata Kabupaten/Kota	pariwisata yang dikembangkan	Tersedianya atraksi (daya tarik) kawasan wisata waduk plalar			0	1 lokasi	1,469,999,000	Dana Transfer Khusus - Dana Alokasi Khusus Fisik
3	26	2	2.03	5	Monitoring dan Evaluasi Pengelolaan Destinasi Pariwisata Kabupaten/Kota	Persentase destinasi pariwisata yang dikembangkan	Jumlah pemantauan pos retribusi			0	12 bulan	35,000,000	Dana Transfer Umum-Dana Alokasi Umum
3	26	2	2.03	6	Pemberdayaan Masyarakat dalam Pengelolaan Destinasi Pariwisata Kabupaten/Kota	Persentase destinasi pariwisata yang dikembangkan	Focus group discussion pengembangan destinasi wisata			0	1 kali	892,578,000	Dana Transfer Umum-Dana Alokasi Umum
						jumlah pelatihan tata kelola destinasi wisata/ pelayanan kepariwisataan			0	10 kegiatan	Dana Transfer Khusus - Dana Alokasi Khusus Fisik		
3	26	3			PROGRAM PEMASARAN PARIWISATA						220,000,000		
3	26	003	2.01		Pemasaran Pariwisata Dalam dan Luar Negeri Daya Tarik, Destinasi dan Kawasan Strategis Pariwisata Kabupaten/Kota						220,000,000		
3	26	3	2.01	2	Fasilitasi Kegiatan Pemasaran Pariwisata Baik Dalam dan Luar Negeri Pariwisata Kabupaten/Kota	Persentase meningkatnya kunjungan wisata nusantara dan	Jumlah duta wisata terpilih			0	10 pasang	65,000,000	Dana Transfer Umum-Dana Alokasi Umum
						Jumlah fasilitasi dan pembinaan duta wisata			0	1 kali			

3	26	3	2.01	3	Penyediaan Data dan Penyebaran Informasi Pariwisata Kabupaten/Kota, Baik Dalam dan Luar Negeri	Persentase meningkatnya kunjungan wisata nusantara dan mancanegara	Jumlah focus group discussion strategi pemasaran wisata				0	1 kali		30,000,000	Dana Transfer Umum-Dana Alokasi Umum
3	26	3	2.01	4	Peningkatan Kerja Sama dan Kemitraan Pariwisata Dalam dan Luar Negeri	Persentase meningkatnya kunjungan wisata nusantara dan mancanegara	Jumlah kerjasama promosi pariwisata soloraya				0	1 firm kerjasama		125,000,000	Dana Transfer Umum-Dana Alokasi Umum
							Jumlah penyelenggaraan famtrip					2 kali			
							Jumlah penyelenggaraan travel dialog					1 kali			
3	26	4			PROGRAM PENGEMBANGAN EKONOMI KREATIF MELALUI PEMANFAATAN DAN PERLINDUNGAN HAK KEKAYAAN								20,000,000		
3	26	004	2.02		Pengembangan Ekosistem Ekonomi Kreatif								20,000,000		
3	26	4	2.02	10	Monitoring dan Evaluasi Pengembangan Ekosistem Ekonomi Kreatif	Persentase ruang berkreasi dalam kondisi baik	terlaksananya monitoring dan evaluasi ekosistem ekonomi kreatif		Kab. Karanganyar, Semua Kecamatan, Semua Kelurahan		0	1 kali		20,000,000	Dana Transfer Umum-Dana Alokasi Umum
3	26	5			PROGRAM PENGEMBANGAN SUMBER DAYA PARIWISATA DAN EKONOMI KREATIF								110,000,000		
3	26	005	2.01		Pelaksanaan Peningkatan Kapasitas Sumber Daya Manusia Pariwisata dan Ekonomi Kreatif Tingkat Dasar								110,000,000		
3	26	5	2.01	2	Peningkatan Peran Serta Masyarakat dalam Pengembangan Kemitraan Pariwisata	Persentase peningkatan penggiat wisata dan	focus group discussion pengembangan ekonomi kreatif					1 kali			Dana Transfer Umum-Dana Alokasi
							jumlah fasilitasi ekonomi kreatif				0	12 bulan		55,000,000	

						ekraf	Jumlah fasilitasi kegiatan seni pertunjukan ekonomi kreatif			12 bulan			Dana Transfer Umum
3	26	5	2.01	5	Fasilitasi Proses Kreasi, Produksi, Distribusi Konsumsi dan Konservasi Ekonomi Kreatif	Persentase peningkatan penggiat wisata dan ekraf	data pelaku ekonomi kreatif yang up to date			0 200 buku	25,000,000		Dana Transfer Umum-Dana Alokasi Umum
3	26	5	2.01	6	Fasilitasi Pengembangan Kompetensi Sumber Daya Manusia Ekonomi Kreatif	Persentase peningkatan penggiat wisata dan ekraf	peningkatan kapasitas SDM pelaku ekonomi kreatif			0 1 kali	30,000,000		Dana Transfer Umum-Dana Alokasi Umum
TOTAL											10,523,376,000		

Prakiraan Maju Rencana Tahun 2022		
Target Capaian Kinerja		Kebutuhan Dana/
Tolok Ukur	Target	Pagu Indikatif (Rp.)
		8,900,000,000
		1,800,000,000
		600,000,000
Prestasi pemuda ditingkat Solo Raya, Provinsi dan Nasional	0	100,000,000
Prestasi pemuda ditingkat Solo Raya, Provinsi dan Nasional	0	500,000,000
		1,350,000,000
		600,000,000

Prestasi olah raga ditingkat Solo Raya, Provinsi dan Nasional	0	600,000,000
---	---	-------------

50,000,000

Prestasi olah raga ditingkat Solo Raya, Provinsi dan Nasional	0	50,000,000
---	---	------------

700,000,000

Prestasi olah raga ditingkat Solo Raya, Provinsi dan Nasional	0	150,000,000
---	---	-------------

Prestasi olah raga ditingkat Solo Raya, Provinsi dan Nasional	0	500,000,000
---	---	-------------

Prestasi olah raga ditingkat Solo Raya, Provinsi dan Nasional	0	50,000,000
---	---	------------

		29,899,000,000
		5,899,000,000
		20,000,000
SAKIP	0	10,000,000
SAKIP	0	10,000,000
		5,000,000,000
SAKIP	0	5,000,000,000
		172,000,000
SAKIP	0	12,000,000
SAKIP	0	160,000,000
		273,000,000

SAKIP		0 6,000,000
SAKIP		0 10,000,000
SAKIP		0 7,000,000
SAKIP		0 40,000,000
SAKIP		0 50,000,000
SAKIP		0 10,000,000

SAKIP	0	100,000,000
SAKIP	0	50,000,000
		175,000,000
SAKIP	0	100,000,000
SAKIP	0	75,000,000
		1,012,000,000
SAKIP	0	6,000,000
SAKIP	0	200,000,000

SAKIP		0 6,000,000
SAKIP		0 800,000,000
		180,000,000
SAKIP		0 150,000,000
SAKIP		0 15,000,000
SAKIP		0 15,000,000
		18,000,000,000
		3,050,000,000
Persentase destinasi perwisata		

pariwisata yang dikembangkan	0	2,000,000,000
Persentase destinasi pariwisata yang dikembangkan	0	50,000,000
Persentase destinasi pariwisata yang dikembangkan	0	1,000,000,000
		2,060,000,000
		300,000,000
Persentase meningkatnya kunjungan wisata nusantara dan	0	100,000,000

Persentase meningkatnya kunjungan wisata nusantara dan mancanegara	0	50,000,000
Persentase meningkatnya kunjungan wisata nusantara dan mancanegara	0	150,000,000
		500,000,000
		30,000,000
Persentase ruang berkreasi dalam kondisi baik	0	30,000,000
		3,440,000,000
		175,000,000
Persentase peningkatan penggiat wisata dan	0	100,000,000

ekraf		
Persentase peningkatan penggiat wisata dan ekraf	0	25,000,000
Persentase peningkatan penggiat wisata dan ekraf	0	50,000,000
		51,136,000,000

**Program dan Kegiatan Perangkat Daerah
Kabupaten Karanganyar
Tahun 2021**

Unit Organisasi : 3.27.2.09.3.25.10.0000 Dinas Pertanian, Pangan dan Perikanan

Sub Unit Organisasi : 3.27.2.09.3.25.10.0000 Dinas Pertanian, Pangan dan Perikanan

Kode	Urusan/ Bidang Urusan Pemerintahan Daerah Dan Program/ Kegiatan	Indikator Kinerja			Rencana Tahun 2021			Pagu Indikatif (Rp.)	Sumber Dana	Catatan Penting				
		Capaian Program	Keluaran Sub Kegiatan	Hasil Kegiatan	Lokasi Output Kegiatan	Target Capaian Kinerja								
						Program	Keluaran Sub Kegiatan				Hasil Kegiatan			
2					URUSAN PEMERINTAHAN WAJIB YANG TIDAK BERKAITAN DENGAN PELAYANAN DASAR									
2	9				URUSAN PEMERINTAHAN BIDANG PANGAN					788,000,000				
2	9	2			PROGRAM PENGELOLAAN SUMBER DAYA EKONOMI UNTUK KEDAULATAN DAN KEMANDIRIAN PANGAN					500,000,000				
2	09	002	2.01		Penyediaan Infrastruktur dan Seluruh Pendukung Kemandirian Pangan sesuai Kewenangan Daerah Kabupaten/Kota					500,000,000				
2	9	2	2.01	1	Penyediaan Infrastruktur Lumbung Pangan	Persentase perubahan luas lahan produksi pangan	Lumbung Pangan		Kab. Karanganyar, Matesih, Semua Kelurahan	0	1 unit		150,000,000	DAK Fisik - Bidang Pertanian - Reguler
2	9	2	2.01	2	Penyediaan Infrastruktur Lantai Jemur	Persentase perubahan luas lahan produksi pangan	Lantai Jemur		Kab. Karanganyar, Matesih, Gantiwarno	0	1 unit		50,000,000	DAK Fisik - Bidang Pertanian - Reguler
2	9	2	2.01	3	Penyediaan Infrastruktur Pendukung Kemandirian Pangan Lainnya	Persentase perubahan luas lahan produksi pangan	Rumah RMU dan RMU		Kab. Karanganyar, Matesih, Gantiwarno	0	2 unit		300,000,000	DAK Fisik - Bidang Pertanian - Reguler
2	9	3			PROGRAM PENINGKATAN DIVERSIFIKASI DAN KETAHANAN PANGAN MASYARAKAT					250,000,000				
2	09	003	2.01		Penyediaan dan Penyaluran Pangan Pokok atau Pangan Lainnya sesuai dengan Kebutuhan Daerah Kabupaten/Kota dalam rangka Stabilisasi Pasokan dan Harga Pangan					10,000,000				
2	9	3	2.01	4	Pemantauan Stok, Pasokan dan Harga Pangan	Nilai skor mutu pangan atau skor Pola Pangan Harapan (PPH).	Laporan stok dan pasokan pangan		Kab. Karanganyar, Semua Kecamatan, Semua Kelurahan	0	12 bulan		10,000,000	Dana Transfer Umum-Dana Alokasi Umum

2	09	003	2.02	Pengelolaan dan Keseimbangan Cadangan Pangan Kabupaten/Kota									50,000,000			
2	9	3	2.02	3	Pengadaan Cadangan Pangan Pemerintah Kabupaten/Kota	Nilai skor mutu pangan atau skor Pola Pangan Harapan (PPH).	Jumlah gabah untuk cadangan pangan			Kab. Karanganyar, Semua Kecamatan, Semua Kelurahan	0	14 ton		50,000,000	Dana Transfer Umum-Dana Alokasi Umum	
2	09	003	2.04	Pelaksanaan Pencapaian Target Konsumsi Pangan Perkapita/Tahun sesuai dengan Angka Kecukupan Gizi									190,000,000			
2	9	3	2.04	2	Pemberdayaan Masyarakat dalam Penganekaragaman Konsumsi Pangan Berbasis Sumber Daya Lokal	Nilai skor mutu pangan atau skor Pola Pangan Harapan (PPH).	Pemberdayaan masyarakat			Kab. Karanganyar, Semua Kecamatan, Semua Kelurahan	0	4 aktivitas		190,000,000	Dana Transfer Umum-Dana Alokasi Umum	DAK Fisik - Bidang Pertanian - Reguler
2	9	4		PROGRAM PENANGANAN KERAWANAN PANGAN									30,000,000			
2	09	004	2.02	Penanganan Kerawanan Pangan Kewenangan Kabupaten/Kota									30,000,000			
2	9	4	2.02	1	Koordinasi dan Sinkronisasi Penanganan Kerawanan Pangan Kabupaten/Kota	Angka Kecukupan Energi (AKE) = konsumsi energy per kapita per hari	Data analisa SKPG			Kab. Karanganyar, Semua Kecamatan, Semua Kelurahan	0	12 bulan		30,000,000	Dana Transfer Umum-Dana Alokasi Umum	
2	9	5		PROGRAM PENGAWASAN KEAMANAN PANGAN									8,000,000			
2	09	005	2.01	Pelaksanaan Pengawasan Keamanan Pangan Segar Daerah Kabupaten/Kota									8,000,000			
2	9	5	2.01	1	Penguatan Kelembagaan Keamanan Pangan Segar Daerah Kabupaten/Kota	Jumlah ketersediaan bahan pangan selama 1 tahun	Jumlah sosialisasi			Kab. Karanganyar, Semua Kecamatan, Semua Kelurahan	0	1 kali		5,000,000	Dana Transfer Umum-Dana Alokasi Umum	

2	9	5	2.01	5	Penyediaan Sarana dan Prasarana Pengujian Mutu dan Keamanan Pangan Segar Asal Tumbuhan Daerah Kabupaten/Kota	Jumlah ketersediaan bahan pangan selama 1 tahun	Jumlah alat tes residu pestisida		Kab. Karanganyar, Semua Kecamatan, Semua Kelurahan	0	4 unit		3,000,000	Dana Transfer Umum-Dana Alokasi Umum
3					URUSAN PEMERINTAHAN PILIHAN									
3	25				URUSAN PEMERINTAHAN BIDANG KELAUTAN DAN PERIKANAN								1,070,950,000	
3	25	3			PROGRAM PENGELOLAAN PERIKANAN TANGKAP								15,000,000	
3	25	003	2.01		Pengelolaan Penangkapan Ikan di Wilayah Sungai, Danau, Waduk, Rawa, dan Genangan Air Lainnya yang dapat Diusahakan dalam 1 (satu) Daerah Kabupaten/ Kota								15,000,000	
3	25	3	2.01	3	Penjaminan Ketersediaan Sarana Usaha Perikanan Tangkap	Cakupan perairan umum yang direstocking	Jumlah sarana usaha perikanan tangkap yang diberikan kepada masyarakat		Kab. Karanganyar, Semua Kecamatan, Semua Kelurahan	0	2 jenis		15,000,000	Dana Transfer Umum-Dana Alokasi Umum
3	25	4			PROGRAM PENGELOLAAN PERIKANAN BUDIDAYA								1,030,950,000	
3	25	004	2.02		Pemberdayaan Pembudi Daya Ikan Kecil								385,000,000	
3	25	4	2.02	1	Pengembangan Kapasitas Pembudi Daya Ikan Kecil	Produksi benih ikan	Jumlah pembudidaya yang dibina dan menerima sarana prasarana perikanan budidaya		Kab. Karanganyar, Semua Kecamatan, Semua Kelurahan	0	5 kelompok		385,000,000	Dana Transfer Umum-Dana Alokasi Umum
3	25	004	2.04		Pengelolaan Pembudidayaan Ikan								645,950,000	
					Penjaminan Ketersediaan Sarana	Produksi	Jumlah		Kab. Karanganyar, Semua		40252540			Dana Transfer Umum-Dana Alokasi Umum

3	25	4	2.04	3	Pembudidayaan Ikan dalam 1 (satu) Daerah Kabupaten/Kota	Produksi benih ikan	produksi benih ikan		Semua Kecamatan, Semua Kelurahan	0	40232340 ekor		645,950,000	DAK Fisik - Bidang Kelautan dan Perikanan - Reguler
3	25	6			PROGRAM PENGOLAHAN DAN PEMASARAN HASIL PERIKANAN							25,000,000		
3	25	006	2.02		Pembinaan Mutu dan Keamanan Hasil Perikanan Bagi Usaha Pengolahan dan Pemasaran Skala Mikro dan Kecil							25,000,000		
3	25	6	2.02	1	Pelaksanaan Bimbingan dan Penerapan Persyaratan atau Standar pada Usaha Pengolahan dan Pemasaran Skala Mikro dan Kecil	Persentase produk perikanan yang dipromosikan	Jumlah pengolah hasil perikanan yang dibina		Kab. Karanganyar, Semua Kecamatan, Semua Kelurahan	0	15 unit		25,000,000	Dana Transfer Umum-Dana Alokasi Umum
3	27				URUSAN PEMERINTAHAN BIDANG PERTANIAN							39,452,593,000		
3	27	1			PROGRAM PENUNJANG URUSAN PEMERINTAHAN DAERAH KABUPATEN/KOTA							21,093,093,000		
3	27	001	2.01		Perencanaan, Penganggaran, dan Evaluasi Kinerja Perangkat Daerah							95,000,000		
3	27	1	2.01	1	Penyusunan Dokumen Perencanaan Perangkat Daerah	SAKIP	Dokumen Renja		Kab. Karanganyar, Semua Kecamatan, Semua Kelurahan	0	1 dokumen		25,000,000	Dana Transfer Umum-Dana Alokasi Umum
3	27	1	2.01	2	Koordinasi dan Penyusunan Dokumen RKA-SKPD	SAKIP	Dokumen RKA-SKPD		Kab. Karanganyar, Semua Kecamatan, Semua Kelurahan	0	1 dokumen		10,000,000	Dana Transfer Umum-Dana Alokasi Umum
3	27	1	2.01	4	Koordinasi dan Penyusunan DPA-SKPD	SAKIP	Dokumen DPA-SKPD		Kab. Karanganyar, Semua Kecamatan, Semua Kelurahan	0	1 dokumen		10,000,000	Dana Transfer Umum-Dana Alokasi Umum
3	27	001	2.01		Perencanaan, Penganggaran, dan Evaluasi Kinerja Perangkat Daerah							95,000,000		

3	27	1	2.01	5	Koordinasi dan Penyusunan Perubahan DPA-SKPD	SAKIP	Dokumen Perubahan DPA-SKPD		Kab. Karanganyar, Semua Kecamatan, Semua Kelurahan	0	1 dokumen		10,000,000	Dana Transfer Umum-Dana Alokasi Umum
3	27	1	2.01	6	Koordinasi dan Penyusunan Laporan Capaian Kinerja dan Ikhtisar Realisasi Kinerja SKPD	SAKIP	Laporan capaian kinerja dan ikhtisar realisasi kinerja SKPD (POK)			0	12 bulan		10,000,000	Dana Transfer Umum-Dana Alokasi Umum
3	27	1	2.01	7	Evaluasi Kinerja Perangkat Daerah	SAKIP	Laporan monitoring dan evaluasi penyelenggaraan kegiatan SKPD			0	1 tahun		30,000,000	Dana Transfer Umum-Dana Alokasi Umum
3	27	001	2.02	Administrasi Keuangan Perangkat Daerah									18,208,402,000	
3	27	1	2.02	1	Penyediaan Gaji dan Tunjangan ASN	SAKIP	Gaji dan Tunjangan ASN		Kab. Karanganyar, Semua Kecamatan, Semua Kelurahan	0	1 tahun		18,193,402,000	Dana Transfer Umum-Dana Alokasi Umum
3	27	1	2.02	5	Koordinasi dan Penyusunan Laporan Keuangan Akhir Tahun SKPD	SAKIP	Dokumen laporan keuangan akhir		Kab. Karanganyar, Semua Kecamatan, Semua Kelurahan	0	1 dokumen		15,000,000	Dana Transfer Umum-Dana Alokasi Umum
3	27	001	2.03	Administrasi Barang Milik Daerah pada Perangkat Daerah									10,000,000	
3	27	1	2.03	6	Penatausahaan Barang Milik Daerah pada SKPD	SAKIP	Penatausahaan BMD		Kab. Karanganyar, Semua Kecamatan, Semua Kelurahan	0	12 kegiatan		10,000,000	Dana Transfer Umum-Dana Alokasi Umum
3	27	001	2.04	Administrasi Pendapatan Daerah Kewenangan Perangkat Daerah									25,000,000	

3	27	1	2.04	2	Analisa dan Pengembangan Retribusi Daerah, serta Penyusunan Kebijakan Retribusi Daerah	SAKIP	Kebijakan retribusi daerah		Kab. Karanganyar, Semua Kecamatan, Semua Kelurahan	0	1 dokumen		15,000,000	Dana Transfer Umum-Dana Alokasi Umum
3	27	1	2.04	4	Pendataan dan Pendaftaran Objek Retribusi Daerah	SAKIP	Dokumen objek retribusi daerah		Kab. Karanganyar, Semua Kecamatan, Semua Kelurahan	0	1 dokumen		5,000,000	Dana Transfer Umum-Dana Alokasi Umum
3	27	1	2.04	5	Pengolahan Data Retribusi Daerah	SAKIP	Dokumen data retribusi daerah		Kab. Karanganyar, Semua Kecamatan, Semua Kelurahan	0	1 dokumen		5,000,000	Dana Transfer Umum-Dana Alokasi Umum
3	27	001	2.05	Administrasi Kepegawaian Perangkat Daerah									250,000,000	
3	27	1	2.05	10	Sosialisasi Peraturan Perundang-Undangan	SAKIP	Terlaksananya Sosialisasi Perundang-Undangan		Kab. Karanganyar, Semua Kecamatan, Semua Kelurahan	0	8 kali		250,000,000	Dana Transfer Umum-Dana Alokasi Umum
3	27	001	2.06	Administrasi Umum Perangkat Daerah									426,962,125	
3	27	1	2.06	1	Penyediaan Komponen Instalasi Listrik/Penerangan Bangunan Kantor	SAKIP	Komponen instalasi listrik/penerangan bangunan kantor			0	1 tahun		5,020,000	Dana Transfer Umum-Dana Alokasi Umum
3	27	1	2.06	3	Penyediaan Peralatan Rumah Tangga	SAKIP	Peralatan rumah tangga		Kab. Karanganyar, Semua Kecamatan, Semua Kelurahan	0	5 item		20,060,000	Dana Transfer Umum-Dana Alokasi Umum

3	27	1	2.06	5	Penyediaan Barang Cetak dan Penggandaan	SAKIP	Jenis barang cetakan dan penggandaan			0	4 jenis		54,375,000	Dana Transfer Umum-Dana Alokasi Umum
3	27	1	2.06	6	Penyediaan Bahan Bacaan dan Peraturan Perundang-undangan	SAKIP	Bahan bacaan dan peraturan perundang-undangan		Kab. Karanganyar, Semua Kecamatan, Semua Kelurahan	0	12 bulan		1,980,000	Dana Transfer Umum-Dana Alokasi Umum
3	27	1	2.06	8	Fasilitasi Kunjungan Tamu	SAKIP	Jumlah tamu		Kab. Karanganyar, Semua Kecamatan, Semua Kelurahan	0	240 orang		4,980,000	Dana Transfer Umum-Dana Alokasi Umum
3	27	1	2.06	9	Penyelenggaraan Rapat Koordinasi dan Konsultasi SKPD	SAKIP	Makanan dan minuman untuk rapat, kegiatan dan tamu			0	1 tahun		320,547,125	Dana Transfer Umum-Dana Alokasi Umum
3	27	1	2.06	11	Dukungan Pelaksanaan Sistem Pemerintahan Berbasis Elektronik pada SKPD	SAKIP	SPBE		Kab. Karanganyar, Semua Kecamatan, Semua Kelurahan	0	12 kegiatan		20,000,000	Dana Transfer Umum-Dana Alokasi Umum
3	27	001	2.07		Pengadaan Barang Milik Daerah Penunjang Urusan Pemerintah Daerah							415,708,875		
3	27	1	2.07	2	Pengadaan Kendaraan Dinas Operasional atau Lapangan	SAKIP	Kendaraan dinas		Kab. Karanganyar, Semua Kecamatan, Semua Kelurahan	0	1 unit		400,000,000	Dana Transfer Umum-Dana Alokasi Umum
3	27	1	2.07	6	Pengadaan Peralatan dan Mesin Lainnya	SAKIP	Peralatan dan mesin lainnya		Kab. Karanganyar, Semua Kecamatan, Semua Kelurahan	0	8 bidang		15,708,875	Dana Transfer Umum-Dana Alokasi Umum

3	27	001	2.08	Penyediaan Jasa Penunjang Urusan Pemerintahan Daerah									1,467,000,000		
3	27	1	2.08	1	Penyediaan Jasa Surat Menyurat	SAKIP	Pembayaran jasa pengiriman dokumen				0	1 tahun	1,920,000	Dana Transfer Umum-Dana Alokasi Umum	
3	27	1	2.08	2	Penyediaan Jasa Komunikasi, Sumber Daya Air dan Listrik	SAKIP	Pembayaran jasa komunikasi, air dan listrik				0	1 tahun	193,000,000	Dana Transfer Umum-Dana Alokasi Umum	
3	27	1	2.08	4	Penyediaan Jasa Pelayanan Umum Kantor	SAKIP	Pembayaran jasa kebersihan kantor				0	1 tahun	1,272,080,000	Dana Transfer Umum-Dana Alokasi Umum	
3	27	001	2.09	Pemeliharaan Barang Milik Daerah Penunjang Urusan Pemerintahan Daerah									195,020,000		
3	27	1	2.09	2	Penyediaan Jasa Pemeliharaan, Biaya Pemeliharaan, Pajak, dan Perizinan Kendaraan Dinas Operasional atau Lapangan	SAKIP	Kendaraan dinas operasional		Kab. Karanganyar, Semua Kecamatan, Semua Kelurahan		0	16 unit	150,000,000	Dana Transfer Umum-Dana Alokasi Umum	
3	27	1	2.09	6	Pemeliharaan Peralatan dan Mesin Lainnya	SAKIP	Jumlah peralatan dan mesin terpelihara		Kab. Karanganyar, Semua Kecamatan, Semua Kelurahan		0	1 tahun	15,020,000	Dana Transfer Umum-Dana Alokasi Umum	
3	27	1	2.09	9	Pemeliharaan/Rehabilitasi Gedung Kantor dan Bangunan Lainnya	SAKIP	Jumlah gedung yang terpelihara		Kab. Karanganyar, Semua Kecamatan, Semua Kelurahan		0	4 unit	30,000,000	Dana Transfer Umum-Dana Alokasi Umum	
3	27	2		PROGRAM PENYEDIAAN DAN PENGEMBANGAN SARANA PERTANIAN									11,344,500,000		
3	27	002	2.01	Pengawasan Penggunaan Sarana Pertanian									1,462,000,000		

3	27	2	2.01	1	Pengawasan Penggunaan Sarana Pendukung Pertanian sesuai dengan Komoditas, Teknologi dan Spesifik Lokasi	Produksi Tanaman Pangan dan perkebunan	Jumlah kecamatan yang diawasi penggunaan sarana pertanian		Kab. Karanganyar, Semua Kecamatan, Semua Kelurahan	0	17 kecamatan		262,000,000	Dana Transfer Umum-Dana Alokasi Umum	
3	27	2	2.01	2	Pendampingan Penggunaan Sarana Pendukung Pertanian	Produksi Tanaman Pangan dan perkebunan	Penggunaan sarana pendukung pertanian		Kab. Karanganyar, Semua Kecamatan, Semua Kelurahan	0	5 aktivitas		1,200,000,000	Dana Transfer Umum-Dana Alokasi Umum	
													DBH CHT		
3	27	002	2.02	Pengelolaan Sumber Daya Genetik (SDG) Hewan, Tumbuhan, dan Mikro Organisme Kewenangan Kabupaten/Kota									9,882,500,000		
3	27	2	2.02	2	Peningkatan Kualitas SDG Hewan/Tanaman	Produksi Tanaman Pangan dan perkebunan	Peningkatan kualitas SDG Hewan/Tanaman		Kab. Karanganyar, Semua Kecamatan, Semua Kelurahan	0	2 aktivitas		500,000,000	Dana Transfer Umum-Dana Alokasi Umum	
3	27	2	2.02	3	Pemanfaatan SDG Hewan/Tanaman	Produksi Tanaman Pangan dan perkebunan	Pemanfaatan SDG Hewan/Tanaman		Kab. Karanganyar, Semua Kecamatan, Semua Kelurahan	0	2 aktivitas		9,382,500,000	Dana Transfer Umum-Dana Alokasi Umum	
3	27	3	PROGRAM PENYEDIAAN DAN PENGEMBANGAN PRASARANA PERTANIAN									6,595,000,000			
3	27	003	2.02	Pembangunan Prasarana Pertanian									6,595,000,000		
3	27	3	2.02	3	Pembangunan, Rehabilitasi dan Pemeliharaan Jalan Usaha Tani	Persentase penyediaan sarana prasarana pertanian	Jumlah jalan usaha tani yang dibangun			0	4 unit		635,000,000	Dana Transfer Umum - Dana Bagi Hasil	
													DAK Fisik - Bidang Pertanian - Reguler		

3	27	3	2.02	4	Pembangunan, Rehabilitasi dan Pemeliharaan DAM Parit	Persentase penyediaan sarana prasarana pertanian	jumlah DAM Parit		Kab. Karanganyar, Semua Kecamatan, Semua Kelurahan	0	1 unit		120,000,000	DAK Fisik - Bidang Pertanian - Reguler
3	27	3	2.02	6	Pembangunan, Rehabilitasi dan Pemeliharaan Pintu Air	Persentase penyediaan sarana prasarana pertanian	Jumlah Pintu Air		Kab. Karanganyar, Semua Kecamatan, Semua Kelurahan	0	10 unit		350,000,000	DAK Fisik - Bidang Pertanian - Reguler
3	27	3	2.02	8	Pembangunan, Rehabilitasi dan Pemeliharaan Balai Penyuluh di Kecamatan serta sarana pendukungnya	Persentase penyediaan sarana prasarana pertanian	Jumlah Balai Penyuluhan Pertanian yang direhab		Kab. Karanganyar, Semua Kecamatan, Semua Kelurahan	0	6 BPP		900,000,000	DAK Fisik - Bidang Pertanian - Reguler
3	27	3	2.02	9	Pembangunan, Rehabilitasi dan Pemeliharaan Prasarana Pertanian Lainnya	Persentase penyediaan sarana prasarana pertanian	Prasarana Pertanian Lainnya			0	33 unit		4,590,000,000	DAK Fisik - Bidang Pertanian - Reguler
3	27	4			PROGRAM PENGENDALIAN KESEHATAN HEWAN DAN KESEHATAN MASYARAKAT VETERINER							50,000,000		
3	27	004	2.01		Penjaminan Kesehatan Hewan, Penutupan dan Pembukaan Daerah Wabah Penyakit Hewan Menular Dalam Daerah Kabupaten/Kota							40,000,000		
3	27	4	2.01	1	Pengendalian dan Penanggulangan Penyakit Hewan dan Zoonosis	Angka kesakitan ternak (besar, kecil, unggas dan anakan)	Pengendalian dan Penanggulangan Penyakit Hewan dan Zoonosis		Kab. Karanganyar, Semua Kecamatan, Semua Kelurahan	0	2 aktivitas		40,000,000	Dana Transfer Umum-Dana Alokasi Umum
3	27	004	2.04		Penerapan dan Pengawasan Persyaratan Teknis Kesehatan Masyarakat Veteriner							10,000,000		
3	27	4	2.04	2	Pengawasan Peredaran Hewan dan Produk Hewan	Angka kesakitan ternak (besar, kecil, unggas dan anakan)	Pengawasan produk hewan yang ASUH (aman, sehat, utuh, halal)		Kab. Karanganyar, Semua Kecamatan, Semua Kelurahan	0	5 aktivitas		10,000,000	Dana Transfer Umum-Dana Alokasi Umum
3	27	5			PROGRAM PENGENDALIAN DAN PENANGGULANGAN BENCANA PERTANIAN							75,000,000		

3	27	005	2.01	Pengendalian dan Penanggulangan Bencana Pertanian Kabupaten/Kota							75,000,000				
3	27	5	2.01	1	Pengendalian Organisme Pengganggu Tumbuhan (OPT) Tanaman Pangan, Hortikultura, dan Perkebunan	Persentase pemenuhan kebutuhan antisipasi bencana pertanian	Jenis OPT terkendali				0	5 jenis	75,000,000	Dana Transfer Umum-Dana Alokasi Umum	
3	27	7		PROGRAM PENYULUHAN PERTANIAN							295,000,000				
3	27	007	2.01	Pelaksanaan Penyuluhan Pertanian							295,000,000				
3	27	7	2.01	1	Peningkatan Kapasitas Kelembagaan Penyuluhan Pertanian di Kecamatan dan Desa	Cakupan Binaan Kelompok Tani	BPP yang menjalankan peran dan fungsi, Pelatihan, operasional penyuluh, lomba dan event pertanian				0	17 kecamatan	200,000,000	Dana Transfer Umum-Dana Alokasi Umum	
													DAK Fisik - Bidang Pertanian - Reguler		
3	27	7	2.01	2	Pengembangan Kapasitas Kelembagaan Petani di Kecamatan dan Desa	Cakupan Binaan Kelompok Tani	Rakor Gapoktan, Lomba Kelompencap ir dan Lomba Gapoktan/ Poktan Berprestasi, Cakupan kecamatan dengan pendampingan pengelolaan PUAP				0	1 tahun	75,000,000	Dana Transfer Umum-Dana Alokasi Umum	
3	27	7	2.01	3	Penyediaan dan Pemanfaatan Sarana dan Prasarana Penyuluhan Pertanian	Cakupan Binaan Kelompok Tani	Koordinasi dan evaluasi kinerja penyuluh				0	1 tahun	20,000,000	Dana Transfer Umum-Dana Alokasi Umum	
TOTAL									41,311,543,000						

Prakiraan Maju Rencana Tahun 2022		
Target Capaian Kinerja		Kebutuhan Dana/
Tolok Ukur	Target	Pagu Indikatif (Rp.)
		866,800,000
		550,000,000
		550,000,000
Persentase perubahan luas lahan produksi pangan	0	165,000,000
Persentase perubahan luas lahan produksi pangan	0	55,000,000
Persentase perubahan luas lahan produksi pangan	0	330,000,000
		275,000,000
		11,000,000
Nilai skor mutu pangan atau skor Pola Pangan Harapan (PPH).	0	11,000,000

		55,000,000
Nilai skor mutu pangan atau skor Pola Pangan Harapan (PPH).	0	55,000,000
		209,000,000
Nilai skor mutu pangan atau skor Pola Pangan Harapan (PPH).	0	209,000,000
		33,000,000
		33,000,000
Angka Kecukupan Energi (AKE) = konsumsi energy per kapita per hari	0	33,000,000
		8,800,000
		8,800,000
Jumlah ketersediaan bahan pangan selama 1 tahun	0	5,500,000

Jumlah ketersediaan bahan pangan selama 1 tahun	0	3,300,000
		760,045,000
		16,500,000
		16,500,000
Cakupan perairan umum yang direstocking	0	16,500,000
		716,045,000
		5,500,000
Produksi benih ikan	0	5,500,000
		710,545,000
Produksi		

Produksi benih ikan	0	710,545,000
---------------------	---	-------------

		27,500,000
		27,500,000

Persentase produk perikanan yang dipromosikan	0	27,500,000
---	---	------------

		28,643,118,299
--	--	-----------------------

		22,481,418,299
--	--	-----------------------

		104,500,000
--	--	--------------------

SAKIP	0	27,500,000
-------	---	------------

SAKIP	0	11,000,000
-------	---	------------

SAKIP	0	11,000,000
-------	---	------------

		104,500,000
--	--	--------------------

SAKIP	0	11,000,000
SAKIP	0	11,000,000
SAKIP	0	33,000,000
		20,029,242,200
SAKIP	0	20,012,742,200
SAKIP	0	16,500,000
		11,000,000
SAKIP	0	11,000,000
		27,500,000

SAKIP	0	16,500,000
SAKIP	0	5,500,000
SAKIP	0	5,500,000
		275,000,000
SAKIP	0	275,000,000
		469,614,337
SAKIP	0	5,500,000
SAKIP	0	22,000,000

SAKIP	0	59,812,500
SAKIP	0	2,200,000
SAKIP	0	5,500,000
SAKIP	0	352,601,837
SAKIP	0	22,000,000
		17,279,762
SAKIP	0	0
SAKIP	0	17,279,762

		1,332,782,000
SAKIP	0	2,112,000
SAKIP	0	212,300,000
SAKIP	0	1,118,370,000
		214,500,000
SAKIP	0	165,000,000
SAKIP	0	16,500,000
SAKIP	0	33,000,000
		1,239,700,000
		651,200,000

Produksi Tanaman Pangan dan perkebunan	0	18,700,000
Produksi Tanaman Pangan dan perkebunan	0	632,500,000
		588,500,000
Produksi Tanaman Pangan dan perkebunan	0	550,000,000
Produksi Tanaman Pangan dan perkebunan	0	38,500,000
		6,950,000,000
		4,460,000,000
Persentase penyediaan sarana prasarana pertanian	0	528,000,000

Persentase penyediaan sarana prasarana pertanian	0	132,000,000
Persentase penyediaan sarana prasarana pertanian	0	335,000,000
Persentase penyediaan sarana prasarana pertanian	0	990,000,000
Persentase penyediaan sarana prasarana pertanian	0	2,475,000,000
		55,000,000
		44,000,000
Angka kesakitan ternak (besar, kecil, unggas dan anakan)	0	44,000,000
		11,000,000
Angka kesakitan ternak (besar, kecil, unggas dan anakan)	0	11,000,000
		584,000,000

		82,500,000
Persentase pemenuhan kebutuhan antisipasi bencana pertanian	0	82,500,000
		679,150,000
		324,500,000
Cakupan Binaan Kelompok Tani	0	220,000,000
Cakupan Binaan Kelompok Tani	0	82,500,000
Cakupan Binaan Kelompok Tani	0	22,000,000
		42,966,569,299

**Program dan Kegiatan Perangkat Daerah
Kabupaten Karanganyar
Tahun 2021**

Unit Organisasi : 3.30.2.07.2.17.08.0000 Dinas Perdagangan, Tenaga Kerja, Koperasi, Usaha Kecil dan Menengah

Sub Unit Organisasi : 3.30.2.07.2.17.08.0000 Dinas Perdagangan, Tenaga Kerja, Koperasi, Usaha Kecil dan Menengah

Kode	Urusan/ Bidang Urusan Pemerintahan Daerah Dan Program/ Kegiatan				Indikator Kinerja			Rencana Tahun 2021				Catatan Penting		
					Capaian Program	Keluaran Sub Kegiatan	Hasil Kegiatan	Lokasi Output Kegiatan	Target Capaian Kinerja				Pagu Indikatif (Rp.)	Sumber Dana
									Program	Keluaran Sub Kegiatan	Hasil Kegiatan			
2					URUSAN PEMERINTAHAN WAJIB YANG TIDAK BERKAITAN DENGAN PELAYANAN DASAR									
2	7				URUSAN PEMERINTAHAN BIDANG TENAGA KERJA							895,000,000		
2	7	3			PROGRAM PELATIHAN KERJA DAN PRODUKTIVITAS TENAGA KERJA							695,000,000		
2	07	003	2.01		Pelaksanaan Pelatihan berdasarkan Unit Kompetensi							675,000,000		
2	7	3	2.01	1	Proses Pelaksanaan Pendidikan dan Pelatihan Keterampilan bagi Pencari Kerja berdasarkan Klaster Kompetensi	Persentase ketersediaan tenaga kerja terampil dan terlatih	Dana DAU DBHCHT Jumlah tenaga kerja yang mendapatkan pelatihan			0	5 Paket 10 Orang 3 paket	625,000,000	Dana Transfer Umum-Dana Alokasi Umum DBH CHT	
2	7	3	2.01	3	Pengadaan Sarana Pelatihan Kerja Kabupaten/Kota	Persentase ketersediaan tenaga kerja terampil dan terlatih	Jumlah pengadaan sistem informasi kediklatan dan publikasi		Kab. Karanganyar, Semua Kecamatan, Semua Kelurahan	0	2 rab	50,000,000	DBH CHT	
2	07	003	2.02		Pembinaan Lembaga Pelatihan Kerja Swasta							10,000,000		
2	7	3	2.02	1	Pembinaan Lembaga Pelatihan Kerja Swasta	Persentase ketersediaan tenaga kerja terampil dan terlatih	Jumlah pembinaan LPKS			0	10 Orang	10,000,000	Dana Transfer Umum-Dana Alokasi Umum	

2	07	003	2.04	Konsultasi Produktivitas pada Perusahaan Kecil									10,000,000		
2	7	3	2.04	1	Pelaksanaan Konsultasi Produktivitas kepada Perusahaan Kecil	Persentase ketersediaan tenaga kerja terampil dan terlatih	Jumlah Perusahaan Kecil yang Terdampingi Bintelk Persiapan Pengajuan Penghargaan Sidhakarya (Visitasi)		Semua Kabupaten/Kota, Semua Kecamatan, Semua Kelurahan		0	10 Perusahaan	10,000,000	Dana Transfer Umum-Dana Alokasi Umum	
2	7	4		PROGRAM PENEMPATAN TENAGA KERJA									100,000,000		
2	07	004	2.01	Pelayanan Antarkerja di Daerah Kabupaten/Kota									30,000,000		
2	7	4	2.01	2	Pelayanan antar Kerja	Persentase tenaga kerja yang diterima kerja	Terlaksananya pelayanan antar kerja lokal, antar kerja antar daerah, antar kerja antar negara dan antar kerja khusus		Semua Kabupaten/Kota, Semua Kecamatan, Semua Kelurahan		0	12 bulan	15,000,000	Dana Transfer Umum-Dana Alokasi Umum	
2	7	4	2.01	3	Penyuluhan dan Bimbingan Jabatan bagi Pencari Kerja	Persentase tenaga kerja yang diterima kerja	Jumlah pencari kerja yang mengikuti penyuluhan dan bimbingan jabatan		Semua Kabupaten/Kota, Semua Kecamatan, Semua Kelurahan		0	50 Orang	15,000,000	Dana Transfer Umum-Dana Alokasi Umum	
2	07	004	2.03	Pengelolaan Informasi Pasar Kerja									45,000,000		
2	7	4	2.03	2	Pelayanan dan Penyediaan Informasi Pasar Kerja Online	Persentase tenaga kerja yang diterima kerja	Jumlah pelayanan dan penyediaan informasi pasar kerja online				0	12 bulan	45,000,000	Dana Transfer Umum-Dana Alokasi Umum	
2	07	004	2.05	Penerbitan Perpanjangan IMTA yang Lokasi Kerja dalam 1 (satu) Daerah Kabupaten/Kota									25,000,000		

2	7	4	2.05	1	Koordinasi dan Sinkronisasi Perpanjangan IMTA yang Lokasi Kerja dalam 1 (satu) Daerah Kabupaten/Kota	Persentase tenaga kerja yang diterima kerja	Terlaksananya Sosialisasi Perda TKA		Semua Kabupaten/Kota, Semua Kecamatan, Semua Kelurahan	0	60 Orang		25,000,000	Dana Transfer Umum-Dana Alokasi Umum	
2	7	5			PROGRAM HUBUNGAN INDUSTRIAL							100,000,000			
2	07	005	2.01		Pengesahan Peraturan Perusahaan dan Pendaftaran Perjanjian Kerja Bersama untuk Perusahaan yang hanya Beroperasi dalam 1 (satu) Daerah Kabupaten/Kota							25,000,000			
2	7	5	2.01	3	Penyelenggaraan Pendataan dan Informasi Sarana Hubungan Industrial dan Jaminan Sosial Tenaga Kerja serta Pengupahan	Persentase Perselisihan hubungan industrial yang terselesaikan	Terwujudnya pendataan dan informasi HI & jamsostek			0	3 sidang		25,000,000	Dana Transfer Umum-Dana Alokasi Umum	
2	07	005	2.02		Pencegahan dan Penyelesaian Perselisihan Hubungan Industrial, Mogok Kerja dan Penutupan Perusahaan di Daerah Kabupaten/Kota							75,000,000			
2	7	5	2.02	1	Pencegahan Perselisihan Hubungan Industrial, Mogok Kerja, dan Penutupan Perusahaan yang Berakibat/Berdampak pada Kepentingan di 1 (satu) Daerah Kabupaten/Kota	Persentase perselisihan hubungan industrial yang terselesaikan	Jumlah perusahaan yang terdeteksi rawan permasalahan HI			0	26 perusahaan		15,000,000	Dana Transfer Umum-Dana Alokasi Umum	
2	7	5	2.02	2	Penyelesaian Perselisihan Hubungan Industrial, Mogok Kerja, dan Penutupan Perusahaan yang Berakibat/Berdampak pada Kepentingan di 1 (satu) Daerah Kabupaten/Kota	Persentase perselisihan hubungan industrial yang terselesaikan	Jumlah Sidang Penyelesaian perselisihan hubungan industrial			0	40 Kasus		25,000,000	Dana Transfer Umum-Dana Alokasi Umum	
2	7	5	2.02	4	Pelaksanaan Operasional Lembaga Kerjasama Tripartit Daerah Kabupaten/Kota	Persentase perselisihan hubungan industrial yang terselesaikan	Jumlah mayday			0	1 mayday		35,000,000	Dana Transfer Umum-Dana Alokasi Umum	
2	17				URUSAN PEMERINTAHAN BIDANG KOPERASI, USAHA KECIL, DAN MENENGAH							635,000,000			
2	17	2			PROGRAM PELAYANAN IZIN USAHA SIMPAN PINJAM							10,000,000			

2	17	002	2.01	Penerbitan Izin Usaha Simpan Pinjam untuk Koperasi dengan Wilayah Keanggotaan dalam Daerah Kabupaten/Kota							10,000,000			
2	17	2	2.01	1	Fasilitasi Pemenuhan Izin Usaha Simpan Pinjam dan Pembukaan Kantor Cabang, Cabang Pembantu dan Kantor Kas Koperasi Simpan Pinjam untuk Koperasi dengan Wilayah Keanggotaan dalam Daerah Kabupaten/Kota	Persentase unit usaha simpan pinjam yang baru	Tercapainya pemenuhan komitmen ijin usaha dan aspek legalitas yang lengkap		Kab. Karanganyar, Semua Kecamatan, Semua Kelurahan	0	30 koperasi	10,000,000	Dana Transfer Umum-Dana Alokasi Umum	
2	17	3		PROGRAM PENGAWASAN DAN PEMERIKSAAN KOPERASI							20,000,000			
2	17	003	2.01	Pemeriksaan dan Pengawasan Koperasi, Koperasi Simpan Pinjam/Unit Simpan Pinjam Koperasi yang Wilayah Keanggotaannya dalam Daerah Kabupaten/ Kota							20,000,000			
2	17	3	2.01	1	Pengawasan Kekuatan, Kesehatan, Kemandirian, Ketangguhan, serta Akuntabilitas Koperasi Kewenangan Kabupaten/Kota	Persentase Koperasi yang Melaksanakan ART	Jumlah pengawasan koperasi sehat mandiri dan akuntabel		Kab. Karanganyar, Semua Kecamatan, Semua Kelurahan	0	25 koperasi	20,000,000	Dana Transfer Umum-Dana Alokasi Umum	
2	17	4		PROGRAM PENILAIAN KESEHATAN KSP/USP KOPERASI							35,000,000			
2	17	004	2.01	Penilaian Kesehatan Koperasi Simpan Pinjam/Unit Simpan Pinjam Koperasi yang Wilayah Keanggotaannya dalam 1 (satu) Daerah Kabupaten/Kota							35,000,000			
2	17	4	2.01	1	Pelaksanaan Penilaian Kesehatan KSP/USP Koperasi Kewenangan Kabupaten/Kota	Persentase Koperasi yang sehat dan aktif	Jumlah koperasi sehat berdasarkan analisa aspek dan indikator kinerja		Semua Kabupaten/Kota, Semua Kecamatan, Semua Kelurahan	0	20 koperasi	10,000,000	Dana Transfer Umum-Dana Alokasi Umum	
2	17	4	2.01	2	Penghargaan Kesehatan KSP/USP Koperasi Kewenangan Kabupaten/Kota	Persentase Koperasi yang sehat dan aktif	Terciptanya peningkatan jumlah koperasi berprestasi		Kab. Karanganyar, Semua Kecamatan, Semua Kelurahan	0	100 orang	25,000,000	Dana Transfer Umum-Dana Alokasi Umum	
2	17	5		PROGRAM PENDIDIKAN DAN LATIHAN PERKOPERASIAN							75,000,000			
2	17	005	2.01	Pendidikan dan Latihan Perkoperasian Bagi Koperasi yang Wilayah Keanggotaan dalam Daerah Kabupaten/Kota							75,000,000			
2	17	5	2.01	1	Peningkatan Pemahaman dan Pengetahuan Perkoperasian serta Kapasitas dan Kompetensi SDM Koperasi	Persentase pegawai koperasi yang mengikuti diklat	Tercapainya peningkatan jumlah koperasi yang berkualitas		Kab. Karanganyar, Semua Kecamatan, Semua Kelurahan	0	75 orang	75,000,000	Dana Transfer Umum-Dana Alokasi Umum	

2	17	6		PROGRAM PEMBERDAYAAN DAN PERLINDUNGAN KOPERASI							450,000,000			
2	17	006	2.01	Pemberdayaan dan Perlindungan Koperasi yang Keanggotaannya dalam Daerah Kabupaten/Kota							450,000,000			
2	17	6	2.01	1	Pemberdayaan Peningkatan Produktivitas, Nilai Tambah, Akses Pasar, Akses Pembiayaan, Penguatan Kelembagaan, Penataan Manajemen, Standarisasi, dan Restrukturisasi Usaha Koperasi Kewenangan Kabupaten/Kota	Jumlah koperasi yang menerima bantuan baik dana maupun pembinaan	Meningkatnya koperasi yang aktif dan sehat		Semua Kabupaten/Kota, Semua Kecamatan, Semua Kelurahan	0	50 koperasi	450,000,000	Dana Transfer Umum-Dana Alokasi Umum	Pendapatan Hibah
2	17	7		PROGRAM PEMBERDAYAAN USAHA MENENGAH, USAHA KECIL, DAN USAHA MIKRO (UMKM)							45,000,000			
2	17	007	2.01	Pemberdayaan Usaha Mikro yang Dilakukan melalui Pendataan, Kemitraan, Kemudahan Perizinan, Penguatan Kelembagaan dan Koordinasi dengan Para Pemangku Kepentingan							45,000,000			
2	17	7	2.01	2	Pemberdayaan melalui Kemitraan Usaha Mikro	Persentase pertumbuhan usaha UMKM baru	Terjalannya kemitraan antara pelaku usaha dengan perbankan dan pasar modern		Semua Kabupaten/Kota, Semua Kecamatan, Semua Kelurahan	0	1 Paket	20,000,000	Dana Transfer Umum-Dana Alokasi Umum	
2	17	7	2.01	3	Fasilitasi Kemudahan Perizinan Usaha Mikro	Persentase pertumbuhan usaha UMKM baru	Jumlah kualitas kemudahan perizinan usaha mikro		Kab. Karanganyar, Semua Kecamatan, Semua Kelurahan	0	1 paket	15,000,000	Dana Transfer Umum-Dana Alokasi Umum	
2	17	7	2.01	5	Koordinasi dan Sinkronisasi dengan Para Pemangku Kepentingan dalam Pemberdayaan Usaha Mikro	Persentase pertumbuhan usaha UMKM baru	Jumlah koordinasi dan sinkronisasi dengan para pemangku kepentingan dalam pemberdayaan usaha mikro		Kab. Karanganyar, Semua Kecamatan, Semua Kelurahan	0	1 paket	10,000,000	Dana Transfer Umum - Dana Alokasi Umum	
3				URUSAN PEMERINTAHAN PILIHAN										
3	30			URUSAN PEMERINTAHAN BIDANG PERDAGANGAN							18,364,118,000			
3	30	1		PROGRAM PENUNJANG URUSAN PEMERINTAHAN DAERAH KABUPATEN/KOTA							16,779,118,000			

3	30	001	2.01		Perencanaan, Penganggaran, dan Evaluasi Kinerja Perangkat Daerah								37,500,000		
3	30	1	2.01	1	Penyusunan Dokumen Perencanaan Perangkat Daerah	SAKIP	Jumlah Dokumen Perencanaan Daerah (Renstra, SPIP, Renja)		Kab. Karanganyar, Semua Kecamatan, Semua Kelurahan		0 3 Dokumen		15,000,000	Dana Transfer Umum-Dana Alokasi Umum	
3	30	1	2.01	2	Koordinasi dan Penyusunan Dokumen RKA-SKPD	SAKIP	Jumlah Dokumen RKA-SKPD		Kab. Karanganyar, Semua Kecamatan, Semua Kelurahan		0 1 Dokumen		5,000,000	Dana Transfer Umum-Dana Alokasi Umum	
3	30	1	2.01	3	Koordinasi dan Penyusunan Dokumen Perubahan RKA-SKPD	SAKIP	Jumlah Dokumen Perubahan RKA-SKPD		Kab. Karanganyar, Semua Kecamatan, Semua Kelurahan		0 1 Dokumen		4,500,000	Dana Transfer Umum-Dana Alokasi Umum	
3	30	1	2.01	4	Koordinasi dan Penyusunan DPA-SKPD	SAKIP	Penyusunan Dokumen		Kab. Karanganyar, Semua Kecamatan, Semua Kelurahan		0 1 Dokumen		3,000,000	Dana Transfer Umum-Dana Alokasi Umum	
3	30	1	2.01	5	Koordinasi dan Penyusunan Perubahan DPA-SKPD	SAKIP	Tersusunnya Dokumen Perubahan DPA-SKPD		Kab. Karanganyar, Semua Kecamatan, Semua Kelurahan		0 1 Dokumen		3,000,000	Dana Transfer Umum-Dana Alokasi Umum	
3	30	1	2.01	6	Koordinasi dan Penyusunan Laporan Capaian Kinerja dan Ikhtisar Realisasi Kinerja SKPD	SAKIP	Tersusunnya dokumen laporan capaian kinerja dan ikhtisar realisasi kinerja skpd (LKJIP, LPT, capaian RKPD)		Kab. Karanganyar, Semua Kecamatan, Semua Kelurahan		0 3 Dokumen		7,000,000	Dana Transfer Umum-Dana Alokasi Umum	

3	30	001	2.02	Administrasi Keuangan Perangkat Daerah									12,546,273,000		
3	30	1	2.02	1	Penyediaan Gaji dan Tunjangan ASN	SAKIP	Terpenuhinya Gaji dan Tunjangan ASN		Kab. Karanganyar, Semua Kecamatan, Semua Kelurahan	0	1 Tahun		12,538,773,000	Dana Transfer Umum-Dana Alokasi Umum	
3	30	1	2.02	7	Koordinasi dan Penyusunan Laporan Keuangan Bulanan/Triwulanan/Semesteran SKPD	SAKIP	Jumlah laporan keuangan		Kab. Karanganyar, Semua Kecamatan, Semua Kelurahan	0	12 laporan		7,500,000	Dana Transfer Umum-Dana Alokasi Umum	
3	30	001	2.03	Administrasi Barang Milik Daerah pada Perangkat Daerah									10,000,000		
3	30	1	2.03	5	Rekonsiliasi dan Penyusunan Laporan Barang Milik Daerah pada SKPD	SAKIP	Jumlah dokumen rekonsiliasi dan penyusunan laporan barang milik daerah pada SKPD		Semua Kabupaten/Kota, Semua Kecamatan, Semua Kelurahan	0	1 dok		10,000,000	Dana Transfer Umum-Dana Alokasi Umum	
3	30	001	2.06	Administrasi Umum Perangkat Daerah									368,000,000		
3	30	1	2.06	1	Penyediaan Komponen Instalasi Listrik/Penerangan Bangunan Kantor	SAKIP	Jumlah kebutuhan listrik		Kab. Karanganyar, Semua Kecamatan, Semua Kelurahan	0	1 Tahun		10,000,000	Dana Transfer Umum-Dana Alokasi Umum	
3	30	1	2.06	5	Penyediaan Barang Cetak dan Penggandaan	SAKIP	Jumlah terpenuhinya dokumen cetak dan penggandaan		Kab. Karanganyar, Semua Kecamatan, Semua Kelurahan	0	1 Paket		180,000,000	Dana Transfer Umum-Dana Alokasi Umum	

3	30	1	2.06	8	Fasilitasi Kunjungan Tamu	SAKIP	Jumlah fasilitas kunjungan tamu		Kab. Karanganyar, Semua Kecamatan, Semua Kelurahan	0	1 Paket		50,000,000	Dana Transfer Umum-Dana Alokasi Umum
3	30	1	2.06	9	Penyelenggaraan Rapat Koordinasi dan Konsultasi SKPD	SAKIP	Jumlah penyelenggaraan rapat koordinasi dan konsultasi SKPD		Kab. Karanganyar, Semua Kecamatan, Semua Kelurahan	0	1 Paket		125,000,000	Dana Transfer Umum-Dana Alokasi Umum
3	30	1	2.06	11	Dukungan Pelaksanaan Sistem Pemerintahan Berbasis Elektronik pada SKPD	SAKIP	Jumlah dukungan pelaksanaan sistem pemerintahan berbasis elektronik pada SKPD		Kab. Karanganyar, Semua Kecamatan, Semua Kelurahan	0	1 Paket		3,000,000	Dana Transfer Umum-Dana Alokasi Umum
3	30	001	2.07		Pengadaan Barang Milik Daerah Penunjang Urusan Pemerintah Daerah							87,000,000		
3	30	1	2.07	2	Pengadaan Kendaraan Dinas Operasional atau Lapangan	SAKIP	Jumlah pengadaan kendaraan		Semua Kabupaten/Kota, Semua Kecamatan, Semua Kelurahan	0	2 kendaraan		50,000,000	Dana Transfer Umum-Dana Alokasi Umum
3	30	1	2.07	6	Pengadaan Peralatan dan Mesin Lainnya	SAKIP	Jumlah pengadaan peralatan dan mesin lainnya		Semua Kabupaten/Kota, Semua Kecamatan, Semua Kelurahan	0	1 paket		21,000,000	Dana Transfer Umum-Dana Alokasi Umum
3	30	1	2.07	10	Pengadaan Sarana dan Prasarana Gedung Kantor atau Bangunan Lainnya	SAKIP	Jumlah pengadaan sarana dan prasarana gedung kantor atau bangunan lainnya		Semua Kabupaten/Kota, Semua Kecamatan, Semua Kelurahan	0	1 paket		16,000,000	Dana Transfer Umum-Dana Alokasi Umum

3	30	001	2.08		Penyediaan Jasa Penunjang Urusan Pemerintahan Daerah								3,063,345,000		
3	30	1	2.08	1	Penyediaan Jasa Surat Menyurat	SAKIP	Jumlah penyediaan jasa kebutuhan surat menyurat		Kab. Karanganyar, Semua Kecamatan, Semua Kelurahan	0	12 Bulan		3,000,000	Dana Transfer Umum-Dana Alokasi Umum	
3	30	1	2.08	2	Penyediaan Jasa Komunikasi, Sumber Daya Air dan Listrik	SAKIP	Jumlah kebutuhan listrik, air, telfon		Kab. Karanganyar, Semua Kecamatan, Semua Kelurahan	0	1 Tahun		311,545,000	Dana Transfer Umum-Dana Alokasi Umum	
3	30	1	2.08	3	Penyediaan Jasa Peralatan dan Perlengkapan Kantor	SAKIP	Jumlah penyediaan peralatan dan perlengkapan		Kab. Karanganyar, Semua Kecamatan, Semua Kelurahan	0	1 Paket		9,000,000	Dana Transfer Umum-Dana Alokasi Umum	
3	30	1	2.08	4	Penyediaan Jasa Pelayanan Umum Kantor	SAKIP	Jumlah jasa pelayanan umum kantor (pembayaran masih kurang 2 bulan)		Kab. Karanganyar, Semua Kecamatan, Semua Kelurahan	0	100 Persen		2,739,800,000	Dana Transfer Umum-Dana Alokasi Umum	
3	30	001	2.09		Pemeliharaan Barang Milik Daerah Penunjang Urusan Pemerintahan Daerah								667,000,000		
3	30	1	2.09	1	Penyediaan Jasa Pemeliharaan, Biaya Pemeliharaan dan Pajak	SAKIP	Jumlah alat kebersihan				1 paket				
							Jumlah penyediaan jasa pelayanan umum kantor				50 Satpam				
							Jumlah penyediaan jasa pelayanan umum kantor		Kab. Karanganyar, Semua	0	160 THL		252,000,000	Dana Transfer Umum-	

			2.09	1	Kendaraan Perorangan Dinas atau Kendaraan Dinas Jabatan		Jumlah Penyediaan Jasa Pemeliharaan, biaya pemeliharaan dan pajak kendaraan perorangan dinas atau kendaraan dinas jabatan		Kecamatan, Semua Kelurahan		10 bulan		22,000,000	Dana Alokasi Umum	
3	30	1	2.09	6	Pemeliharaan Peralatan dan Mesin Lainnya	SAKIP	Jumlah pemeliharaan peralatan dan mesin lainnya		Semua Kabupaten/Kota, Semua Kecamatan, Semua Kelurahan		0 1 paket		30,000,000	Dana Transfer Umum-Dana Alokasi Umum	
3	30	1	2.09	9	Pemeliharaan/Rehabilitasi Gedung Kantor dan Bangunan Lainnya	SAKIP	Gedung Yang Dipelihara				0 1 Paket		85,000,000	DBH CHT	
3	30	1	2.09	11	Pemeliharaan/Rehabilitasi Sarana dan Prasarana Pendukung Gedung Kantor atau Bangunan Lainnya	SAKIP	Jumlah pemeliharaan/rehabilitasi sarana prasarana pendukung gedung kantor atau bangunan lainnya		Kab. Karanganyar, Karangpandan, Bangsri		0 2 rab		300,000,000	DBH CHT	
3	30	2			PROGRAM PERIZINAN DAN PENDAFTARAN PERUSAHAAN							15,000,000			
3	30	002	2.01		Penerbitan Izin Pengelolaan Pasar Rakyat, Pusat Perbelanjaan, dan Izin Usaha Toko Swalayan							15,000,000			
3	30	2	2.01	1	Fasilitasi Pemenuhan Komitmen Perolehan Perizinan Pasar Rakyat, Pusat Perbelanjaan, dan Toko Swalayan melalui Sistem Pelayanan Perizinan Berusaha Terintegrasi Secara Elektronik	Persentase pemenuhan komitmen perusahaan yang berizin	Jumlah Toko Modern Berijin Resmi		Semua Kabupaten/Kota, Semua Kecamatan, Semua Kelurahan		0 1 paket		15,000,000	Dana Transfer Umum-Dana Alokasi Umum	
3	30	3			PROGRAM PENINGKATAN SARANA DISTRIBUSI PERDAGANGAN							1,350,000,000			
3	30	003	2.01		Pembangunan dan Pengelolaan Sarana Distribusi Perdagangan							1,135,000,000			

3	30	3	2.01	1	Penyediaan Sarana Distribusi Perdagangan	Persentase pasar rakyat (milik pemkab) yang memenuhi kriteria pasar sehat	Jumlah pasar sehat			0	18 pasar		625,000,000	DBH CHT	
3	30	3	2.01	2	Fasilitasi Pengelolaan Sarana Distribusi Perdagangan	Persentase pasar rakyat (milik pemkab) yang memenuhi kriteria pasar sehat	Jumlah Pasar bersih sehat		Semua Kabupaten/Kota, Semua Kecamatan, Semua Kelurahan	0	18 pasar		510,000,000	Dana Transfer Umum-Dana Alokasi Umum	
3	30	003	2.02		Pembinaan Terhadap Pengelola Sarana Distribusi Perdagangan Masyarakat di Wilayah Kerjanya							215,000,000			
3	30	3	2.02	1	Pembinaan dan Pengendalian Pengelola Sarana Distribusi Perdagangan	Persentase pasar rakyat (milik pemkab) yang memenuhi kriteria	Jumlah pedagang yang terbina		Semua Kabupaten/Kota, Semua Kecamatan, Semua Kelurahan	0	100 pedagang		215,000,000	Dana Transfer Umum-Dana Alokasi Umum	DBH CHT
3	30	4			PROGRAM STABILISASI HARGA BARANG KEBUTUHAN POKOK DAN BARANG PENTING							100,000,000			
3	30	004	2.02		Pengendalian Harga, dan Stok Barang Kebutuhan Pokok dan Barang Penting di Tingkat Pasar Kabupaten/Kota							100,000,000			
3	30	4	2.02	1	Pemantauan Harga dan Stok Barang Kebutuhan Pokok dan Barang Penting pada Pelaku Usaha Distribusi Barang dalam 1 (satu) Kabupaten/Kota	Capaian pengendalian inflasi daerah	Jumlah terpantaunya harga dan stok barang		Semua Kabupaten/Kota, Semua Kecamatan, Semua Kelurahan	0	1 paket		50,000,000	DBH CHT	

3	30	4	2.02	2	Pemantauan Harga dan Stok Barang Kebutuhan Pokok dan Barang Penting pada Pasar Rakyat yang Terintegrasi dalam Sistem Informasi Perdagangan	Capaian pengendalian inflasi daerah	Jumlah Pemantauan Harga dan Stok Barang Kebutuhan Pokok dan Barang Penting pada Pasar Rakyat yang Terintegrasi dalam Sistem Informasi Perdagangan		Kab. Karanganyar, Semua Kecamatan, Semua Kelurahan	0	1 paket		50,000,000	Dana Transfer Umum-Dana Alokasi Umum	
3	30	5			PROGRAM PENGEMBANGAN EKSPOR							70,000,000			
3	30	005	2.01		Penyelenggaraan Promosi Dagang melalui Pameran Dagang dan Misi Dagang bagi Produk Ekspor Unggulan yang terdapat pada 1 (satu) Daerah Kabupaten/Kota							70,000,000			
3	30	5	2.01	1	Pembinaan dan Pengembangan Usaha Produk Ekspor Unggulan Kabupaten/Kota	Peningkatan nilai ekspor	Meningkatnya pemahaman ekspor		Semua Kabupaten/Kota, Semua Kecamatan, Semua Kelurahan	0	30 Pelaku usaha		50,000,000	DBH CHT	
3	30	5	2.01	3	Pameran Dagang Lokal	Peningkatan nilai ekspor	Jumlah produk unggulan mengikuti pameran		Semua Kabupaten/Kota, Semua Kecamatan, Semua Kelurahan	0	10 produk		20,000,000	Dana Transfer Umum-Dana Alokasi Umum	
3	30	6			PROGRAM STANDARDISASI DAN PERLINDUNGAN KONSUMEN							50,000,000			
3	30	006	2.01		Pelaksanaan Metrologi Legal, Berupa Tera, Tera Ulang, dan Pengawasan							50,000,000			
3	30	6	2.01	1	Pelaksanaan Metrologi Legal, Berupa Tera, Tera Ulang	Persentase alat timbang yang ditera ulang	jumlah tera/tera ulang		Semua Kabupaten/Kota, Semua Kecamatan, Semua Kelurahan	0	1 paket		50,000,000	DBH CHT	
3	32				URUSAN PEMERINTAHAN BIDANG TRANSMIGRASI							10,000,000			
3	32	3			PROGRAM PEMBANGUNAN KAWASAN TRANSMIGRASI							10,000,000			
3	32	003	2.01		Penataan Persebaran Penduduk yang Berasal dari 1 (satu) Daerah Kabupaten/Kota							10,000,000			

3	32	3	2.01	1	Koordinasi dan Sinkronisasi Kerjasama Pembangunan Transmigrasi yang Berasal dari 1 (satu) Daerah Kabupaten/Kota	Jumlah transmigran yang diberangkatkan	Jumlah koordinasi dan sinkronisasi kerjasama pembangunan	Semua Kabupaten/Kota, Semua Kecamatan, Semua Kelurahan	0	3 kegiatan	5,000,000	Dana Transfer Umum-Dana Alokasi Umum
						Jumlah transmigran yang diberangkatkan	Jumlah koordinasi dan sinkronisasi kerjasama pembangunan			9 Orang		
3	32	3	2.01	5	Penyuluhan Transmigrasi	Jumlah transmigran yang diberangkatkan	Terlaksananya penyuluhan transmigrasi	Semua Kabupaten/Kota, Semua Kecamatan, Semua Kelurahan	0	1 paket	5,000,000	Dana Transfer Umum-Dana Alokasi Umum
TOTAL											19,904,118,000	

Prakiraan Maju Rencana Tahun 2022		
Target Capaian Kinerja		Kebutuhan Dana/
Tolok Ukur	Target	Pagu Indikatif (Rp.)
		5,116,000,000
		732,000,000
		705,000,000
Persentase ketersediaan tenaga kerja terampil dan terlatih	0	650,000,000
Persentase ketersediaan tenaga kerja terampil dan terlatih	0	55,000,000
		12,000,000
Persentase ketersediaan tenaga kerja terampil dan terlatih	0	12,000,000

		15,000,000
Persentase ketersediaan tenaga kerja terampil dan terlatih	0	15,000,000
		450,000,000
		33,000,000
Persentase tenaga kerja yang diterima kerja	0	16,000,000
Persentase tenaga kerja yang diterima kerja	0	17,000,000
		55,000,000
Persentase tenaga kerja yang diterima kerja	0	55,000,000
		30,000,000

Persentase tenaga kerja yang diterima kerja	0	30,000,000
		114,000,000
		30,000,000
Persentase Perselisihan hubungan industrial yang terselesaikan	0	30,000,000
		84,000,000
Persentase Perselisihan hubungan industrial yang terselesaikan	0	18,000,000
Persentase Perselisihan hubungan industrial yang terselesaikan	0	28,000,000
Persentase Perselisihan hubungan industrial yang terselesaikan	0	38,000,000
		713,000,000
		15,000,000

		15,000,000
Persentase unit usaha simpan pinjam yang baru	0	15,000,000
		25,000,000
		25,000,000
Persentase Koperasi yang Melaksanakan ART	0	25,000,000
		42,000,000
		42,000,000
Persentase Koperasi yang sehat dan aktif	0	15,000,000
Persentase Koperasi yang sehat dan aktif	0	27,000,000
		95,000,000
		95,000,000
Persentase pegawai koperasi yang mengikuti diklat	0	95,000,000

		480,000,000
		480,000,000
Jumlah koperasi yang menerima bantuan baik dana maupun pembinaan	0	480,000,000
		56,000,000
		56,000,000
Persentase pertumbuhan usaha UMKM baru	0	25,000,000
Persentase pertumbuhan usaha UMKM baru	0	18,000,000
Persentase pertumbuhan usaha UMKM baru	0	13,000,000
		20,631,845,000
		18,942,845,000

		50,300,000
SAKIP	0	20,000,000
SAKIP	0	7,000,000
SAKIP	0	6,000,000
SAKIP	0	3,300,000
SAKIP	0	5,000,000
SAKIP	0	9,000,000

		13,609,000,000
SAKIP	0	13,600,000,000
SAKIP	0	9,000,000
		11,000,000
SAKIP	0	11,000,000
		432,000,000
SAKIP	0	17,000,000
SAKIP	0	200,000,000

SAKIP		0 55,000,000
SAKIP		0 155,000,000
SAKIP		0 5,000,000
		96,000,000
SAKIP		0 55,000,000
SAKIP		0 23,000,000
SAKIP		0 18,000,000

		4,026,545,000
SAKIP	0	5,000,000
SAKIP	0	311,545,000
SAKIP	0	10,000,000
SAKIP	0	3,700,000,000
		718,000,000
SAKIP	0	255,000,000

		0 255,000,000
SAKIP		0 33,000,000
SAKIP		0 100,000,000
SAKIP		0 330,000,000
		20,000,000
		20,000,000
Persentase pemenuhan komitmen perusahaan yang berizin		0 20,000,000
		1,425,000,000
		1,175,000,000

Persentase pasar rakyat (milik pemkab) yang memenuhi kriteria pasar sehat	0	655,000,000
Persentase pasar rakyat (milik pemkab) yang memenuhi kriteria pasar sehat	0	520,000,000
		250,000,000
Persentase pasar rakyat (milik pemkab) yang memenuhi kriteria	0	250,000,000
		115,000,000
		115,000,000
Capaian pengendalian inflasi daerah	0	60,000,000

Capaian pengendalian inflasi daerah	0	55,000,000
		77,000,000
		77,000,000
Peningkatan nilai ekspor	0	55,000,000
Peningkatan nilai ekspor	0	22,000,000
		52,000,000
		52,000,000
Persentase alat timbang yang ditera ulang	0	52,000,000
		14,000,000
		14,000,000
		14,000,000

Jumlah transmigran yang diberangkatkan	0	7,000,000
Jumlah transmigran yang diberangkatkan	0	7,000,000
		27,438,845,000

Program dan Kegiatan Perangkat Daerah

Kabupaten Karanganyar

Tahun 2021

Unit Organisasi : 4.01.0.00.0.00.01.0000 Sekretariat Daerah

Sub Unit Organisasi : 4.01.0.00.0.00.01.0000 Sekretariat Daerah

Kode	Urusan/ Bidang Urusan Pemerintahan Daerah Dan Program/ Kegiatan				Indikator Kinerja			Rencana Tahun 2021					Catatan Penting	
					Capaian Program	Keluaran Sub Kegiatan	Hasil Kegiatan	Lokasi Output Kegiatan	Target Capaian Kinerja			Pagu Indikatif (Rp.)		Sumber Dana
									Program	Keluaran Sub Kegiatan	Hasil Kegiatan			
4					UNSUR PENDUKUNG URUSAN PEMERINTAHAN									
4	1				SEKRETARIAT DAERAH							36,535,752,000		
4	1	1			PROGRAM PENUNJANG URUSAN PEMERINTAHAN DAERAH KABUPATEN/KOTA							29,063,252,000		
4	01	001	2.01		Perencanaan, Penganggaran, dan Evaluasi Kinerja Perangkat Daerah							253,000,000		
4	1	1	2.01	1	Penyusunan Dokumen Perencanaan Perangkat Daerah	SAKIP	Jumlah dokumen Renja dan Renstra Sekretariat Daerah		Kab. Karanganyar, Semua Kecamatan, Semua Kelurahan	0	3 dokumen		40,000,000	Dana Transfer Umum-Dana Alokasi Umum
4	1	1	2.01	2	Koordinasi dan Penyusunan Dokumen RKA-SKPD	SAKIP	Jumlah koordinasi dan penyusunan Dokumen RKA-SKPD		Kab. Karanganyar, Karanganyar, Cangakan	0	3 bulan		35,000,000	Dana Transfer Umum-Dana Alokasi Umum
4	1	1	2.01	3	Koordinasi dan Penyusunan Dokumen Perubahan RKA-SKPD	SAKIP	Jumlah koordinasi dan penyusunan Dokumen perubahan RKA-SKPD		Kab. Karanganyar, Karanganyar, Cangakan	0	3 bulan		8,500,000	Dana Transfer Umum-Dana Alokasi Umum

4	1	1	2.01	4	Koordinasi dan Penyusunan DPA-SKPD	SAKIP	Jumlah koordinasi dan penyusunan DPA-SKPD		Kab. Karanganyar, Karanganyar, Cangakan	0	3 bulan		7,500,000	Dana Transfer Umum-Dana Alokasi Umum	
4	1	1	2.01	5	Koordinasi dan Penyusunan Perubahan DPA-SKPD	SAKIP	Jumlah koordinasi dan penyusunan Perubahan DPA-SKPD		Kab. Karanganyar, Karanganyar, Cangakan	0	3 bulan		7,500,000	Dana Transfer Umum-Dana Alokasi Umum	
4	1	1	2.01	6	Koordinasi dan Penyusunan Laporan Capaian Kinerja dan Ikhtisar Realisasi Kinerja SKPD	SAKIP	Jumlah Kegiatan penyusunan laporan capaian kinerja dan ikhtisar		Kab. Karanganyar, Karanganyar, Karanganyar	0	12 bulan		154,500,000	Dana Transfer Umum-Dana Alokasi Umum	
4	01	001	2.02	Administrasi Keuangan Perangkat Daerah									20,395,668,000		
4	1	1	2.02	1	Penyediaan Gaji dan Tunjangan ASN	SAKIP	Jumlah gaji dan tunjangan ASN setda		Kab. Karanganyar, Karanganyar, Karanganyar	0	12 Bulan		20,395,668,000	Dana Transfer Umum-Dana Alokasi Umum	
4	01	001	2.03	Administrasi Barang Milik Daerah pada Perangkat Daerah									17,000,000		
4	1	1	2.03	6	Penatausahaan Barang Milik Daerah pada SKPD	SAKIP	Jumlah laporan barang inventarisasi yang tersusun		Kab. Karanganyar, Karanganyar, Karanganyar	0	12 bulan		17,000,000	Dana Transfer Umum-Dana Alokasi Umum	
4	01	001	2.05	Administrasi Kepegawaian Perangkat Daerah									156,000,000		

4	1	1	2.05	2	Pengadaan Pakaian Dinas Beserta Atribut Kelengkapannya	SAKIP	Jumlah Pakaian PSL Muspida, sekda, staf ahli, kabag setda dan PDU paskibraka yang tersedia		Kab. Karanganyar, Karanganyar, Karanganyar	0	1 paket		121,000,000	Dana Transfer Umum-Dana Alokasi Umum
4	1	1	2.05	3	Pendataan dan Pengolahan Administrasi Kepegawaian	SAKIP	Jumlah PNS Setda yang mendapatkan pelayanan administrasi kepegawaian		Kab. Karanganyar, Karanganyar, Karanganyar	0	12 bulan		35,000,000	Dana Transfer Umum-Dana Alokasi Umum
4	01	001	2.06	Administrasi Umum Perangkat Daerah								1,402,318,000		
4	1	1	2.06	2	Penyediaan Peralatan dan Perlengkapan Kantor	SAKIP	Jumlah fasilitasi penyediaan jasa, bahan, peralatan dan perlengkapan kantor			0	12 bulan		49,050,000	Dana Transfer Umum-Dana Alokasi Umum
4	1	1	2.06	4	Penyediaan Bahan Logistik Kantor	SAKIP	Jumlah alat tulis kantor yang tersedia			0	50 jenis		150,000,000	Dana Transfer Umum-Dana Alokasi Umum
							Jumlah fasilitasi penyediaan bouquet di kantor Bupati			0	12 Bulan			
4	1	1	2.06	5	Penyediaan Barang Cetak dan Penggandaan	SAKIP	Jumlah barang cetakan kantor yang tersedia			0	17 Barang cetakan		53,268,000	Dana Transfer Umum-Dana Alokasi Umum
4	1	1	2.06	8	Fasilitasi Kunjungan Tamu	SAKIP	Jumlah fasilitasi penyediaan makanan dan minuman			0	12 Bulan		600,000,000	Dana Transfer Umum-Dana Alokasi Umum

4	1	1	2.06	9	Penyelenggaraan Rapat Koordinasi dan Konsultasi SKPD	SAKIP	Jumlah fasilitas Perjalanan Dinas dalam daerah dan luar daerah			0	12 Bulan		500,000,000	Dana Transfer Umum-Dana Alokasi Umum	
4	1	1	2.06	10	Penatausahaan Arsip Dinamis pada SKPD	SAKIP	Jumlah arsip dan dokumen dalam bentuk informatika		Kab. Karanganyar, Semua Kecamatan, Semua Kelurahan	0	1 paket		50,000,000	Dana Transfer Umum-Dana Alokasi Umum	
							Jumlah fasilitas penataan/penyediaan bahan arsip/dokumen daerah				12 Bulan				
4	01	001	2.07		Pengadaan Barang Milik Daerah Penunjang Urusan Pemerintah Daerah							362,000,000			
4	1	1	2.07	5	Pengadaan Mebel	SAKIP	Jumlah perlengkapan gedung kantor yang tersedia		Kab. Karanganyar, Semua Kecamatan, Semua Kelurahan	0	1 paket		100,000,000	Dana Transfer Umum-Dana Alokasi Umum	
4	1	1	2.07	6	Pengadaan Peralatan dan Mesin Lainnya	SAKIP	Jumlah peralatan gedung kantor		Kab. Karanganyar, Semua Kecamatan, Semua Kelurahan	0	1 paket		262,000,000	Dana Transfer Umum-Dana Alokasi Umum	
4	01	001	2.08		Penyediaan Jasa Penunjang Urusan Pemerintahan Daerah							2,107,640,000			
4	1	1	2.08	1	Penyediaan Jasa Surat Menyurat	SAKIP	Jumlah surat surat di lingkungan setda			0	9000 surat		70,000,000	Dana Transfer Umum-Dana Alokasi Umum	

4	1	1	2.08	2	Penyediaan Jasa Komunikasi, Sumber Daya Air dan Listrik	SAKIP	Jumlah fasilitas penyediaan jasa komunikasi Sumber Daya Air dan Listrik			0	12 bulan		1,123,240,000	Dana Transfer Umum-Dana Alokasi Umum
4	1	1	2.08	4	Penyediaan Jasa Pelayanan Umum Kantor	SAKIP	jumlah fasilitas pelaksanaan kegiatan daerah hari jadi dan HUT Proklamasi Jumlah fasilitas penyediaan jasa kebersihan dan peralatan kebersihan dan jumlah THL tenaga kebersihan			0	2 kegiatan 12 bulan		914,400,000	Dana Transfer Umum-Dana Alokasi Umum
4	01	001	2.09		Pemeliharaan Barang Milik Daerah Penunjang Urusan Pemerintahan Daerah							1,365,000,000		
4	1	1	2.09	1	Penyediaan Jasa Pemeliharaan, Biaya Pemeliharaan dan Pajak Kendaraan Perorangan Dinas atau Kendaraan Dinas Jabatan	SAKIP	Jumlah Pemeliharaan rutin fasilitas kendaraan mobil KDH/ Jabatan		Kab. Karanganyar, Karanganyar, Karanganyar	0	12 bulan		240,000,000	Dana Transfer Umum-Dana Alokasi Umum
4	1	1	2.09	2	Penyediaan Jasa Pemeliharaan, Biaya Pemeliharaan, Pajak, dan Perizinan Kendaraan Dinas Operasional atau Lapangan	SAKIP	Jumlah fasilitas Pemeliharaan kendaraan dinas/operasional		Kab. Karanganyar, Karanganyar, Karanganyar	0	12 bulan		600,000,000	Dana Transfer Umum-Dana Alokasi Umum
							Jumlah Fasilitas pemeliharaan peralatan gedung kantor				12 bulan			

4	1	1	2.09	6	Pemeliharaan Peralatan dan Mesin Lainnya	SAKIP	Jumlah fasilitas pemeliharaan sarana pengolahan dan penyimpan data	Kab. Karanganyar, Semua Kecamatan, Semua Kelurahan	0	12 Bulan	175,000,000	Dana Transfer Umum-Dana Alokasi Umum
							Jumlah Pemeliharaan Peralatan dan jaringan telekomunikasi			1 paket		
4	1	1	2.09	9	Pemeliharaan/Rehabilitasi Gedung Kantor dan Bangunan Lainnya	SAKIP	Jumlah pemeliharaan rutin/berkala gedung kantor	Kab. Karanganyar, Karanganyar, Karanganyar	0	12 bulan	200,000,000	Dana Transfer Umum-Dana Alokasi Umum
							Jumlah Pemeliharaan rutin/ berkala rumah jabatan			12 bulan		
4	1	1	2.09	10	Pemeliharaan/Rehabilitasi Sarana dan Prasarana Gedung Kantor atau Bangunan Lainnya	SAKIP	Jumlah Fasilitas Pemeliharaan rutin/ berkala perlengkapan gedung kantor	Kab. Karanganyar, Karanganyar, Karanganyar	0	17 jenis	150,000,000	Dana Transfer Umum-Dana Alokasi Umum
							Jumlah Fasilitas Pemeliharaan rutin/ berkala rumdin KDH, wakil KDH dan Sekda			12 bulan		
4	01	001	2.11	Administrasi Keuangan dan Operasional Kepala Daerah dan Wakil Kepala Daerah							1,095,000,000	

4	1	1	2.11	2	Penyediaan Pakaian Dinas dan Atribut Kelengkapan Kepala Daerah dan Wakil Kepala Daerah	SAKIP	Jumlah fasilitas penyediaan dan pemeliharaan pakaian dinas KDH dan Wakil KDH	Kab. Karanganyar, Karanganyar, Karanganyar	0	12 bulan	50,000,000	Dana Transfer Umum-Dana Alokasi Umum
4	1	1	2.11	3	Pelaksanaan Medical Check Up Kepala Daerah dan Wakil Kepala Daerah	SAKIP	Jumlah fasilitas pemeliharaan kesehatan KDH/Wakil KDH dan keluarga	Kab. Karanganyar, Karanganyar, Karanganyar	0	12 bulan	70,000,000	Dana Transfer Umum-Dana Alokasi Umum
4	1	1	2.11	4	Penyediaan Dana Penunjang Operasional Kepala Daerah dan Wakil Kepala Daerah	SAKIP	Jumlah fasilitas koordinasi dengan Pemerintah Pusat dan pemerintah Daerah Lainnya	Kab. Karanganyar, Karanganyar, Karanganyar	0	12 bulan	975,000,000	Dana Transfer Umum-Dana Alokasi Umum
						Jumlah fasilitas kunjungan kerja/inspeksi KDH dan Wakil KHD	0		12 bulan			
						Tersusunnya kajian dan rekomendasi pengambilan kebijakan	0		12 bulan			
4	01	001	2.12	Fasilitas Kerumahtangaan Sekretariat Daerah							1,057,200,000	
							Jumlah fasilitas penyediaan dan pemeliharaan pakaian dinas KDH			12 bulan		

4	1	1	2.12	1	Penyediaan Kebutuhan Rumah Tangga Kepala Daerah	SAKIP	Jumlah Fasilitas penyediaan jasa kebersihan dan keamanan rumah dinas KDH dan jumlah tenaga pelaksana lainnya (THL)	Kab. Karanganyar, Karanganyar, Karanganyar	0	12 bulan	581,200,000	Dana Transfer Umum-Dana Alokasi Umum
					Jumlah fasilitas penyediaan makanan dan minuman KDH dan jumlah tenaga Pelaksana lainnya (THL)				12 bulan			
4	1	1	2.12	2	Penyediaan Kebutuhan Rumah Tangga Wakil Kepala Daerah	SAKIP	Jumlah fasilitas penyediaan dan pemeliharaan pakaian dinas Wakil KDH	Kab. Karanganyar, Karanganyar, Karanganyar	0	12 bulan	391,000,000	Dana Transfer Umum-Dana Alokasi Umum
					Jumlah Fasilitas penyediaan jasa kebersihan dan keamanan rumah dinas Wakil KDH dan jumlah tenaga pelaksana lainnya (THL)				12 bulan			

							Jumlah fasilitasi penyediaan makanan dan minuman wakil KDH dan jumlah tenaga Pelaksana lainnya (THL)			12 bulan			
4	1	1	2.12	3	Penyediaan Kebutuhan Rumah Tangga Sekretariat Daerah	SAKIP	Jumlah fasilitasi penyediaan makanan dan minuman Sekda		Kab. Karanganyar, Karanganyar, Karanganyar	0 12 bulan		85,000,000	Dana Transfer Umum-Dana Alokasi Umum
4	01	001	2.13		Penataan Organisasi						579,000,000		
							Jumlah Bintek Anjab/ ABK/ Evjab/ SKJ yang terlaksana			1 Kali Bimtek			
							Jumlah dokumen Hasil Anjab/ ABK/ Evjab/ SKJ yang tersusun/terevaluasi			1 Dokumen			
							Jumlah dokumen peta jabatan yang tersusun			1 dokumen			
							Jumlah Perbup tentang Penetapan Formasi Jabatan pelaksana dan fungsional yang tersusun			1 Perbub			

4	1	1	2.13	1	Pengelolaan Kelembagaan dan Analisis Jabatan	SAKIP	Jumlah Perbup tentang uraian tugas ASN yang tersusun	0	1 Perbub	168,500,000	Dana Insentif Daerah
							Jumlah produk hukum tentang Kedudukan, Susunan Organisasi, tugas, Fungsi dan tata kerja Perangkat Daerah yang tersusun/terevaluasi		1 Produk Hukum		
							Jumlah sosialisasi/bimtek/coaching clinic/desk/asistensi Kelembagaan Perangkat Daerah yang terselenggara		1 kali		
							Jumlah Laporan Evaluasi Kelembagaan Perangkat Daerah yang tersusun		1 Laporan		
							Jumlah keikutsertaan/penyelenggaraan dalam kompetisi inovasi pelayanan publik		1 kali partisipasi		

4	1	1.2.13	3	Peningkatan Kinerja dan Reformasi Birokrasi	SAKIP	<p>Jumlah dokumen Sakip Kabupaten yang tersusun</p> <p>Jumlah dokumen SAKIP Setda yang tersusun</p> <p>Jumlah Laporan/Dokumen PMPRB yang tersusun/terevaluasi</p> <p>Jumlah sosialisasi /bimtek/coaching clinic/desk/asistensi budaya kerja yang terselenggara</p> <p>Jumlah sosialisasi bimtek/coaching clinic/klarifikasi dan validasi/asistensi peningkatan SAKIP yang terselenggara</p>	0	<p>1 Dokumen</p> <p>1 Dokumen</p> <p>1 Laporan</p> <p>1 kali</p> <p>1 kali</p>	220,000,000	Dana Insentif Daerah
4	01	001	2.14	Pelaksanaan Protokol dan Komunikasi Pimpinan					273,426,000	
4	1	1.2.14	1	Fasilitasi Keprotokolan	SAKIP	Jumlah pelayanan kegiatan pimpinan daerah	0	288 Kegiatan	170,200,400	Dana Transfer Umum-Dana

						Jumlah pengadaan perlengkapan keprotokolalan			1 paket		Dana Alokasi Umum
4	1	1	2.14	3	Pendokumentasian Tugas Pimpinan	SAKIP	Kab. Karanganyar, Semua Kecamatan, Semua Kelurahan	0	144 laporan	103,225,600	Dana Transfer Umum-Dana Alokasi Umum
									Jumlah fasilitasi komunikasi pimpinan		
									Jumlah laporan dokumen foto kagiatan Kepala Daerah dan Wakil Kepala Daerah		
									Jumlah laporan dokumentasi berita dan bahan kliping media cetak		
									jumlah pelayanan kehumasan		
									Jumlah sambutan dan dokumentasi sambutan Bupati		
4	1	2	PROGRAM PEMERINTAHAN DAN KESEJAHTERAAN RAKYAT							6,317,500,000	
4	01	002	2.01	Administrasi Tata Pemerintahan							1,140,000,000
						Jumlah fasilitasi rapat dinas lengkap dan penyelenggaraan pemerintahan umum			12 bulan		
					Cakupan						

4	1	2.2.01	1	Penataan Administrasi Pemerintahan	<p>perumusan, kebijakan, pembinaan, koordinasi, fasilitasi dan pengendalian bidang kesejahteraan rakyat</p> <p>Jumlah kecamatan yang mendapat fasilitasi pembinaan aparatur petugas administrasi</p>			0	17 kecamatan	160,600,000	Dana Transfer Umum-Dana Alokasi Umum	
					<p>Terlaksananya fasilitasi kegiatan sarpras kelurahan dan pemberdayaan</p>				15 kelurahan			
4	01	002.2.01		Administrasi Tata Pemerintahan							1,140,000,000	
4	1	2.2.01	2	Pengelolaan Administrasi Kewilayahan	<p>Cakupan perumusan, kebijakan, pembinaan, koordinasi, fasilitasi dan pengendalian bidang kesejahteraan rakyat</p> <p>Terlaksananya inventarisasi rupa bumi</p> <p>Terselenggaranya fasilitasi administrasi kewilayahan</p>			Kab. Karanganyar, Semua Kecamatan, Semua Kelurahan	0	2 kecamatan	24,000,000	Dana Transfer Umum-Dana Alokasi Umum
									17 kecamatan			
4	01	002.2.01		Administrasi Tata Pemerintahan							1,140,000,000	
					Jumlah buku evaluasi kinerja penyelenggaraan pemerintah daerah yang disusun					12 bulan		

4	1	2.2.01	3	Fasilitasi Pelaksanaan Otonomi Daerah	Cakupan perumusan, kebijakan, pembinaan, koordinasi, fasilitasi dan pengendalian bidang kesejahteraan rakyat	Jumlah buku evaluasi kinerja penyelenggaraan pemerintahan daerah yang tersusun Jumlah fasilitasi penyelenggaraan kegiatan otonomi daerah Jumlah IKK dan LPPD kabupaten karanganyar yang tersusun Jumlah IKK dan LPPD kabupaten karanganyar yang tersusun Jumlah LKPJ Bupati akhir tahun anggaran yang tersusun Jumlah media cetak Jumlah OPD yang mendapat fasilitasi penyusunan LPT OPD untuk bahan LPT, LKPJ dan EKPPD	66 buku 12 bulan 15 buku 15 buku 0 185 buku 3 media 50 OPD dan bagian SETDA	955,400,000	Dana Transfer Umum-Dana Alokasi Umum
---	---	--------	---	---------------------------------------	--	--	--	-------------	--------------------------------------

						Jumlah OPD yang yang mendapat fasilitas penyusunan standar pelayanan minimal				6 OPD				
						Jumlah OPD yang yang mendapat fasilitas penyusunan standar pelayanan minimal				6 Urusan				
4	01	002	2.02		Pelaksanaan Kebijakan Kesejahteraan Rakyat							4,067,500,000		
						Jumlah calon haji/Haji yang mendapat fasilitas pemberangkatan dan pemulangan haji				900 orang				
						Jumlah fasilitas kegiatan daerah dalam kegiatan keanamaan				1 tahun				
					Cakupan perumusan, kebijakan, pembinaan, koordinasi, fasilitasi dan pengendalian bidang kesejahteraan rakyat	Jumlah kontingen kabupaten yang dikirim MHQ,MTQ dan STQ tingkat provinsi				400 kejuaraan		2,272,500,000	Dana Transfer Umum-Dana Alokasi Umum	
				1	Fasilitasi Pengelolaan Bina Mental Spiritual	Jumlah lokasi tarawih dan sholat wajib berjamaah				53 lokasi				

						Jumlah peserta lomba MHQ,MTQ dan STQ tingkat kabupaten			850 orang				
						Terlaksananya pendidikan hafidz Al Quran			1 kegiatan				
4	1	2	2.02	2	Pelaksanaan Kebijakan, Evaluasi, dan Capaian Kinerja terkait Kesejahteraan Sosial				Bantuan hibah	15 kegiatan			
						jumlah fasilitas bantaun hibah			1 tahun				
						Jumlah kecamatan yang mendapat fasilitas kegiatan badan wakaf			1 kegiatan				
					Cakupan perumusan, kebijakan, pembinaan, koordinasi, fasilitasi dan pengendalian bidang kesejahteraan rakyat	Jumlah kecamatan yang mendapat fasilitas kegiatan sosial daerah		Kab. Karanganyar, Semua Kecamatan, Semua Kelurahan	1 tahun	0	1,290,000,000		Dana Transfer Umum-Dana Alokasi Umum
						Jumlah pelayanan kesehatan penduduk miskin			1 tahun				
						Jumlah pembinaan pembekalan calon pengantin			1 tahun				

						Jumlah sosialisasi penyakit menular HIV/AIDS dan IMS				250 orang			
						Jumlah fasilitasi kegiatan olah raga kesegaran jasmani dan rekreasi di lingkungan setda				1 tahun			
						Jumlah fasilitasi kegiatan pendampingan ramuka				12 kegiatan			
						Jumlah kecamatan yang mendapat fasilitasi kegiatan sosial kemasyarakatan kab karanganyar				1 tahun			
4	1	2	2.02	3	Pelaksanaan Kebijakan, Evaluasi, dan Capaian Kinerja terkait Kesejahteraan Masyarakat	Cakupan perumusan, kebijakan, pembinaan, koordinasi, fasilitasi dan pengendalian bidang kesejahteraan rakyat			0		505,000,000		Dana Transfer Umum-Dana Alokasi Umum
						Jumlah kontingen pramuka yang dikirim ke tingkat Daerah/Nasional				1 tahun			
						Jumlah peringatan hari-hari besar agama/nasional yang di fasilitasi				1 tahun			

						Jumlah peserta kemah kebangsaan kerukunan masyarakat				200 orang			
						Jumlah peserta napak tilas joko songo				50 regu			
4	01	002	2.03		Fasilitasi dan Koordinasi Hukum						1,020,000,000		
						Jumlah aplikasi e-legal drafting				1 Unit Aplikasi			
						Jumlah Laporan Evaluasi Produk Hukum Daerah yang tersusun				2 Laporan			
						Jumlah Penyusunan keputusan Bupati				200 Keputusan Bupati			
						Jumlah penyusunan Perbup				20 Perbup			
						Jumlah penyusunan Raperda				3 raperda			
					Cakupan perumusan, kebijakan, pembinaan, koordinasi, fasilitasi dan pengendalian bidang kesejahteraan rakyat	Pembinaan legal drafting yang terselenggara pada PD				1 Bimtek			
4	1	2	2.03	1	Fasilitasi Penyusunan Produk Hukum Daerah	Terbinanya legal drafting pada Perangkat Daerah				0		605,000,000	Dana Insentif Daerah
										50 JP2HD			

4	01	002	2.04	Fasilitasi Kerjasama Daerah								90,000,000			
4	1	2	2.04	1	Fasilitasi Kerja Sama Dalam Negeri	Cakupan perumusan, kebijakan, pembinaan, koordinasi, fasilitasi dan pengendalian bidang kesejahteraan rakyat	jumlah fasilitasi kunjungan kerja di Kab. Karanganyar				12 bulan	0	90,000,000	Dana Transfer Umum-Dana Alokasi Umum	
							Terlaksananya fasilitasi kegiatan kerja sama daerah				12 bulan				
4	1	3		PROGRAM PEREKONOMIAN DAN PEMBANGUNAN								1,155,000,000			
4	01	003	2.01	Pelaksanaan Kebijakan Perekonomian								390,000,000			
4	1	3	2.01	1	Koordinasi, Sinkronisasi, Monitoring dan Evaluasi Kebijakan Pengelolaan BUMD dan BLUD	cakupan koordinasi perekonomian daerah	Jumlah buku profil BUMD yang disusun				450 Buku	0	80,000,000	Dana Transfer Umum-Dana Alokasi Umum	
							Jumlah koordinasi di bidang pengelolaan BUMD dan BLUD				12 Bulan				
							Jumlah pemantauan terhadap BUMD				51 pemantauan				
							Jumlah pembinaan terhadap karyawan BUMD				2 pembinaan				

4	1	3	2.01	2	Pengendalian dan Distribusi Perekonomian	cakupan koordinasi perekonomian daerah	Jumlah kecamatan yang menjadi lokasi kegiatan pasar murah	17 Kecamatan	0	12 bulan	100,000,000	Dana Transfer Umum-Dana Alokasi Umum
							Jumlah koordinasi dalam pengendalian inflasi daerah	12 bulan				
							Jumlah koordinasi di bidang pengendalian dan distribusi perekonomian	12 Bulan				
							Jumlah monitoring harga barang kebutuhan pokok masyarakat	12 bulan				
							Jumlah keikutsertaan dalam pameran dan Dekranasda	3 pameran				
							Jumlah keikutsertaan UMKM dalam pameran	3 pameran				
							Jumlah koordinasi di bidang perencanaan dan pengawasan ekonomi mikro kecil	12 bulan				Dana Transfer

4	1	3	2.01	3	Perencanaan dan Pengawasan Ekonomi Mikro kecil	cakupan koordinasi perekonomian an daerah	Jumlah koordinasi kegiatan SIKP pendukung KUR			0	12 bulan	210,000,000	Transfer Umum-Dana Alokasi Umum
							Jumlah koordinasi TPAKD dengan instansi terkait				12 bulan		
							Jumlah LKM yang mendapatkan pembinaan				150 LKM		
							Jumlah pembinaan terhadap UMKM dan Pengrajin				2 pembinaan		
4	01	003	2.02		Pelaksanaan Administrasi Pembangunan						290,000,000		
4	1	3	2.02	1	Fasilitasi Penyusunan Program Pembangunan	cakupan koordinasi perekonomian an daerah	Jumlah buku pedoman pelaksanaan pekerjaan/kegiatan OPD yang tersusun			0	80 Buku	80,831,500	Dana Transfer Umum-Dana Alokasi Umum
							Jumlah penyedia dan pengguna jasa konstruksi yang terbina				60 Orang		
							Jumlah desa yang mendapat pengalokasian bantuan keuangan				162 desa		

4	1	3	2.02	2	Pengendalian dan Evaluasi Program Pembangunan	cakupan koordinasi perekonomian daerah	Jumlah OPD yang dana bantuan keuangan kepada kab/kota APBD Provinsi Jawa Tengah nya terpantau dan terkoordinasi				0	4	OPD		145,868,500	Dana Transfer Umum-Dana Alokasi Umum	
							Jumlah OPD yang pengendalian pembanguan daerahnya terpantau						41	OPD			
4	1	3	2.02	3	Pengelolaan Evaluasi dan Pelaporan Pelaksanaan Pembangunan	cakupan koordinasi perekonomian daerah	Jumlah aplikasi penegndalian dan pelaporan						1	aplikasi			
							Jumlah OPD yang data penyerapan anggarannya tersusun						0	41	OPD	63,300,000	Dana Transfer Umum-Dana Alokasi Umum
							umlah buku laporan kinerja pelaksanaan pembangunan Kabupaten Karanganyar yang tersusun							10	Buku		
4	01	003	2.03		Pengelolaan Pengadaan Barang dan Jasa										210,000,000		
4	1	3	2.03	1	Pengelolaan Pengadaan Barang dan Jasa	cakupan koordinasi perekonomian daerah	Persentase terlaksananya tender					0	100%		100,000,000	Dana Transfer Umum-Dana Alokasi Umum	

4	1	3	2.03	2	Pengelolaan Layanan Pengadaan secara Elektronik	cakupan koordinasi perekonomian daerah	Cakupan E-Procurement				0	42 OPD		35,000,000	Dana Transfer Umum-Dana Alokasi Umum
4	1	3	2.03	3	Pembinaan dan Advokasi Pengadaan Barang dan Jasa	cakupan koordinasi perekonomian daerah	Cakupan Pembinaan dan Peningkatan SDM Pelaku Pengadaan Barang/Jasa				0	42 OPD		75,000,000	Dana Transfer Umum-Dana Alokasi Umum
							Cakupan Pendampingan dan Advokasi Pengadaan Barang/Jasa					12 bulan			
4	01	003	2.04	Pemantauan Kebijakan Sumber Daya Alam										265,000,000	
4	1	3	2.04	1	Koordinasi, Sinkronisasi, dan Evaluasi Kebijakan Pertanian, Kehutanan, Kelautan, dan Perikanan	cakupan koordinasi perekonomian daerah	Jumlah debitur yang mendapat tagihan eks pinjaman perguliran					36 debitur			
							Jumlah koordinasi di bidang pertanian, kehutanan, kelautan dan perikanan					12 bulan		205,000,000	Dana Transfer Umum-Dana Alokasi Umum
							Jumlah koordinasi kegiatan DBHCHT dengan Perangkat daerah terkait		Kab. Karanganyar, Semua Kecamatan, Semua Kelurahan			12 bulan			

						Jumlah orang yang mendapatkan sosialisasi DBHCHT			39 orang				
4	1	3	2.04	2	Koordinasi, Sinkronisasi, dan Evaluasi Kebijakan Pertambangan dan Lingkungan Hidup	cakupan koordinasi perekonomian daerah	Jumlah data informasi yang disusun		6 buah	25,000,000		Dana Transfer Umum-Dana Alokasi Umum	
							Jumlah koordinasi di bidang pertambangan dan lingkungan hidup	0	12 bulan				
4	1	3	2.04	3	Koordinasi, Sinkronisasi, dan Evaluasi Kebijakan Energi dan Air	cakupan koordinasi perekonomian daerah	Jumlah kecamatan yang dipantau distribusi LPG 3 kg		17 kecamatan	35,000,000		Dana Transfer Umum-Dana Alokasi Umum	
							Jumlah koordinasi dibidang energi dan air	0	12 bulan				
							Jumlah pangkalan LPG 3 kg yang mendapat pembinaan		1831 pangkalan				
							Jumlah SPBU yang dipantau		23 SPBU				
TOTAL										36,535,752,000			

Prakiraan Maju Rencana Tahun 2022		
Target Capaian Kinerja		Kebutuhan Dana/
Tolok Ukur	Target	Pagu Indikatif (Rp.)
		42,368,150,000
		31,871,150,000
		325,000,000
SAKIP		0 60,000,000
SAKIP		0 40,000,000
SAKIP		0 15,000,000

SAKIP	0	15,000,000
SAKIP	0	15,000,000
SAKIP	0	180,000,000
		21,000,000,000
SAKIP	0	21,000,000,000
		45,000,000
SAKIP	0	20,000,000
		200,000,000

SAKIP		0 150,000,000
SAKIP		0 50,000,000
		1,996,000,000
SAKIP		0 70,000,000
SAKIP		0 220,000,000
SAKIP		0 56,000,000
SAKIP		0 800,000,000

SAKIP		0 800,000,000
SAKIP		0 50,000,000
		420,000,000
SAKIP		0 120,000,000
SAKIP		0 300,000,000
		2,380,000,000
SAKIP		0 80,000,000

SAKIP	0	1,300,000,000
SAKIP	0	1,000,000,000
		1,565,000,000
SAKIP	0	270,000,000
SAKIP	0	700,000,000

SAKIP	0 200,000,000
SAKIP	0 220,000,000
SAKIP	0 175,000,000
	1,185,000,000

SAKIP		0 55,000,000
SAKIP		0 80,000,000
SAKIP		0 1,050,000,000
		1,205,000,000

SAKIP	0 650,000,000
SAKIP	0 460,000,000

SAKIP		0 95,000,000
		900,000,000

SAKIP		0 250,000,000

SAKIP		0 300,000,000

SAKIP	0 350,000,000
	650,150,000
SAKIP	0 480,150,000

SAKIP		0 170,000,000
		7,290,000,000
		1,260,000,000
Cakupan		

perumusan, kebijakan, pembinaan, koordinasi, fasilitasi dan pengendalian bidang kesejahteraan rakyat	0 180,000,000	
--	---------------	--

1,260,000,000

Cakupan perumusan, kebijakan, pembinaan, koordinasi, fasilitasi dan pengendalian bidang kesejahteraan rakyat	0 30,000,000	
--	--------------	--

1,260,000,000

--	--	--

Cakupan perumusan, kebijakan, pembinaan, koordinasi, fasilitasi dan pengendalian bidang kesejahteraan rakyat

0 1,050,000,000

--	--	--

4,680,000,000

Cakupan perumusan, kebijakan, pembinaan, koordinasi, fasilitasi dan pengendalian bidang kesejahteraan rakyat	0	2,580,000,000
--	---	---------------

Cakupan perumusan, kebijakan, pembinaan, koordinasi, fasilitasi dan pengendalian bidang kesejahteraan rakyat	0	1,500,000,000

Cakupan perumusan, kebijakan, pembinaan, koordinasi, fasilitasi dan pengendalian bidang kesejahteraan rakyat	0	600,000,000

		1,250,000,000
Cakupan perumusan, kebijakan, pembinaan, koordinasi, fasilitasi dan pengendalian bidang kesejahteraan rakyat	0	700,000,000

Cakupan perumusan, kebijakan, pembinaan, koordinasi, fasilitasi dan pengendalian bidang kesejahteraan rakyat	0	300,000,000
Cakupan perumusan, kebijakan, pembinaan, koordinasi, fasilitasi dan pengendalian bidang kesejahteraan rakyat	0	250,000,000

		100,000,000
Cakupan perumusan, kebijakan, pembinaan, koordinasi, fasilitasi dan pengendalian bidang kesejahteraan rakyat	0	100,000,000
		3,035,500,000
		425,000,000
cakupan koordinasi perekonomian daerah	0	90,000,000

cakupan koordinasi perekonomian daerah		0 110,000,000

cakupan koordinasi perekonomian daerah	0 225,000,000	
	380,000,000	
cakupan koordinasi perekonomian daerah	0 150,000,000	

cakupan koordinasi perekonomian daerah	0 160,000,000
cakupan koordinasi perekonomian daerah	0 70,000,000
	620,000,000
cakupan koordinasi perekonomian daerah	0 300,000,000

cakupan koordinasi perekonomian daerah		0 90,000,000
cakupan koordinasi perekonomian daerah		0 230,000,000
		295,000,000
cakupan koordinasi perekonomian daerah		0 225,000,000

cakupan koordinasi perekonomian daerah	0	30,000,000
cakupan koordinasi perekonomian daerah	0	40,000,000
		63,449,609,800

Program dan Kegiatan Perangkat Daerah

Kabupaten Karanganyar

Tahun 2021

Unit Organisasi : 4.02.0.00.0.00.01.0000 Sekretariat DPRD

Sub Unit Organisasi : 4.02.0.00.0.00.01.0000 Sekretariat DPRD

Kode	Urusan/ Bidang Urusan Pemerintahan Daerah Dan Program/ Kegiatan				Indikator Kinerja			Rencana Tahun 2021					Catatan Penting		
					Capaian Program	Keluaran Sub Kegiatan	Hasil Kegiatan	Lokasi Output Kegiatan	Target Capaian Kinerja			Pagu Indikatif (Rp.)		Sumber Dana	
									Program	Keluaran Sub Kegiatan	Hasil Kegiatan				
4					UNSUR PENDUKUNG URUSAN PEMERINTAHAN										
4	2				SEKRETARIAT DPRD							44,028,005,750			
4	2	1			PROGRAM PENUNJANG URUSAN PEMERINTAHAN DAERAH KABUPATEN/KOTA							10,720,356,600			
4	02	001	2.01		Perencanaan, Penganggaran, dan Evaluasi Kinerja Perangkat Daerah							625,000,000			
4	2	1	2.01	1	Penyusunan Dokumen Perencanaan Perangkat Daerah	SAKIP	Tersusunnya dokumen perangkat daerah		Kab. Karanganyar, Karanganyar, Bejen		0 4 kegiatan		350,000,000	Dana Transfer Umum-Dana Alokasi Umum	
4	2	1	2.01	6	Koordinasi dan Penyusunan Laporan Capaian Kinerja dan Ikhtisar Realisasi Kinerja SKPD	SAKIP	Terlaksananya penyusunan laporan kinerja dan keuangan				0 1 tahun		275,000,000	Dana Transfer Umum-Dana Alokasi Umum	
4	02	001	2.02		Administrasi Keuangan Perangkat Daerah							50,000,000			
4	2	1	2.02	5	Koordinasi dan Penyusunan Laporan Keuangan Akhir Tahun SKPD	SAKIP	Tersusunnya laporan keuangan akhir tahun SKPD		Kab. Karanganyar, Karanganyar, Bejen		0 1 kegiatan		50,000,000	Dana Transfer Umum-Dana Alokasi Umum	
4	02	001	2.05		Administrasi Kepegawaian Perangkat Daerah							2,350,000,000			

4	2	1	2.05	9	Pendidikan dan Pelatihan Pegawai Berdasarkan Tugas dan Fungsi	SAKIP	terlaksananya pedidikan dan pelatihan berdasar tugas dan fungsi		Kab. Karanganyar, Karanganyar, Bejen	0	1 kegiatan		1,000,000,000	Dana Transfer Umum-Dana Alokasi Umum	
4	2	1	2.05	10	Sosialisasi Peraturan Perundang-Undangan	SAKIP	Terlaksananya sosialisasi peraturan perundang-undangan dan fungsi		Kab. Karanganyar, Karanganyar, Bejen	0	6 kegiatan		500,000,000	Dana Transfer Umum-Dana Alokasi Umum	
4	2	1	2.05	11	Bimbingan Teknis Implementasi Peraturan Perundang-Undangan	SAKIP	Terlaksananya bimbingan teknis, implementasi peraturan perundang-undangan dan fungsi		Kab. Karanganyar, Karanganyar, Bejen	0	6 kegiatan		850,000,000	Dana Transfer Umum-Dana Alokasi Umum	
4	02	001	2.06		Administrasi Umum Perangkat Daerah							1,503,050,000			
4	2	1	2.06	1	Penyediaan Komponen Instalasi Listrik/Penerangan Bangunan Kantor	SAKIP	Tersedianya alat-alat listrik kantor			0	26 jenis		105,000,000	Dana Transfer Umum-Dana Alokasi Umum	
4	2	1	2.06	2	Penyediaan Peralatan dan Perlengkapan Kantor	SAKIP	Tersedianya alat tulis kantor			0	68 jenis		250,000,000	Dana Transfer Umum-Dana Alokasi Umum	
4	2	1	2.06	4	Penyediaan Bahan Logistik Kantor	SAKIP	Tersedianya kebutuhan bouqet			0	404 buah		45,000,000	Dana Transfer Umum - Dana Alokasi Umum	

4	2	1	2.06	5	Penyediaan Barang Cetak dan Penggandaan	SAKIP	Tersedianya barang cetakan dan penggandaan				0	21 jenis		145,800,000	Dana Transfer Umum-Dana Alokasi Umum	
4	2	1	2.06	6	Penyediaan Bahan Bacaan dan Peraturan Perundang-undangan	SAKIP	Tersedianya bahan bacaan dan peraturan perundang-undangan				0	1 tahun		21,500,000	Dana Transfer Umum-Dana Alokasi Umum	
4	2	1	2.06	8	Fasilitasi Kunjungan Tamu	SAKIP	Tersedianya kebutuhan Makanan dan Minuman				0	1 tahun		635,750,000	Dana Transfer Umum-Dana Alokasi Umum	
4	2	1	2.06	11	Dukungan Pelaksanaan Sistem Pemerintahan Berbasis Elektronik pada SKPD	SAKIP	Terpenuhinya Aplikasi		Kab. Karanganyar, Karanganyar, Bejen		0	2 kegiatan		300,000,000	Dana Transfer Umum-Dana Alokasi Umum	
4	02	001	2.07	Pengadaan Barang Milik Daerah Penunjang Urusan Pemerintah Daerah										361,990,500		
4	2	1	2.07	6	Pengadaan Peralatan dan Mesin Lainnya	SAKIP	Tersedianya peralatan gedung kantor				0	3 jenis barang		166,490,500	Dana Transfer Umum-Dana Alokasi Umum	
4	2	1	2.07	11	Pengadaan Sarana dan Prasarana Pendukung Gedung Kantor atau Bangunan Lainnya	SAKIP	Tersedianya perlengkapan gedung kantor				0	2 jenis barang		195,500,000	Dana Transfer Umum-Dana Alokasi Umum	
4	02	001	2.08	Penyediaan Jasa Penunjang Urusan Pemerintahan Daerah										1,723,894,000		

4	2	1	2.08	1	Penyediaan Jasa Surat Menyurat	SAKIP	Terselenggara nya kegiatan surat menyurat				0	3300 surat		268,750,000	Dana Transfer Umum- Dana Alokasi Umum	
4	2	1	2.08	2	Penyediaan Jasa Komunikasi, Sumber Daya Air dan Listrik	SAKIP	Tersedianya kebutuhan air, listrik, telepon, surat kabar, dan majalah				0	5 item		427,644,000	Dana Transfer Umum- Dana Alokasi Umum	
4	2	1	2.08	4	Penyediaan Jasa Pelayanan Umum Kantor	SAKIP	Tersedianya tenaga kebersihan dan peralatan kebersihan				0	68 barang		1,027,500,000	Dana Transfer Umum- Dana Alokasi Umum	
4	02	001	2.09	Pemeliharaan Barang Milik Daerah Penunjang Urusan Pemerintahan Daerah										2,389,799,100		
4	2	1	2.09	1	Penyediaan Jasa Pemeliharaan, Biaya Pemeliharaan dan Pajak Kendaraan Perorangan Dinas atau Kendaraan Dinas Jabatan	SAKIP	Terbayarnya dana asuransi kendaraan dinas dan gedung				0	33 kendrn		682,370,800	Dana Transfer Umum- Dana Alokasi Umum	
							Terpeliharany a sarana mobilitas jabatan dan BBM					1 tahun				
4	2	1	2.09	2	Penyediaan Jasa Pemeliharaan, Biaya Pemeliharaan, Pajak, dan Perizinan Kendaraan Dinas Operasional atau Lapangan	SAKIP	Terpeliharany a sarana mobilitas kendaraan operasional dan BBM				0	1 tahun		475,000,000	Dana Transfer Umum- Dana Alokasi Umum	

4	2	1	2.16	3	Fasilitasi Rapat Koordinasi dan Konsultasi DPRD	SAKIP	Terlaksananya pelantikan Anggota, rapat-rapat alat kelengkapan, rapat-rapat paripurna,			0	1 tahun		1,332,350,000	Dana Transfer Umum-Dana Alokasi Umum
4	2	2			PROGRAM DUKUNGAN PELAKSANAAN TUGAS DAN FUNGSI DPRD							33,307,649,150		
4	02	002	2.01		Pembentukan Peraturan Daerah dan Peraturan DPRD							3,538,524,900		
4	2	2	2.01	1	Penyusunan dan Pembahasan Program Pembentukan Peraturan Daerah	Persentase capaian kinerja fisik (kegiatan) Anggota DPRD	Terlaksananya evaluasi perda dan pembahasan prolegda			0	1 tahun		239,430,000	Dana Transfer Umum-Dana Alokasi Umum
4	2	2	2.01	2	Pembahasan Rancangan Peraturan Daerah	Persentase capaian kinerja fisik (kegiatan) Anggota DPRD	Terlaksananya pembahasan rancangan peraturan daerah			0	3 perda		2,451,824,000	Dana Transfer Umum-Dana Alokasi Umum
4	2	2	2.01	3	Penyelenggaraan Kajian Perundang-Undangan	Persentase capaian kinerja fisik (kegiatan) Anggota DPRD	Pembahasan produk DPRD dan data produk DPRD			0	1 tahun		347,270,900	Dana Transfer Umum-Dana Alokasi Umum
4	2	2	2.01	4	Fasilitasi Penyusunan Penjelasan/Keterangan dan/atau Naskah Akademik	Persentase capaian kinerja fisik (kegiatan) Anggota DPRD	Terfasilitasinya penyusunan, penjelasan dan keterangan Naskah akademik		Kab. Karanganyar, Karanganyar, Bejen	0	1 kegiatan		500,000,000	Dana Transfer Umum-Dana Alokasi Umum
4	02	002	2.02		Pembahasan Kebijakan Anggaran							1,750,000,000		

4	2	2	2.02	1	Pembahasan KUA dan PPAS	Persentase capaian kinerja fisik (kegiatan) Anggota DPRD	Terlaksananya pembahasan KUA dan PPAS		Kab. Karanganyar, Karanganyar, Bejen	0	1 kegiatan		350,000,000	Dana Transfer Umum-Dana Alokasi Umum
4	2	2	2.02	2	Pembahasan Perubahan KUA dan Perubahan PPAS	Persentase capaian kinerja fisik (kegiatan) Anggota DPRD	Terlaksananya pembahasan Perubahan KUA dan PPAS		Kab. Karanganyar, Karanganyar, Bejen	0	1 kegiatan		350,000,000	Dana Transfer Umum-Dana Alokasi Umum
4	2	2	2.02	3	Pembahasan APBD	Persentase capaian kinerja fisik (kegiatan) Anggota DPRD	Terlaksananya pembahasan APBD		Kab. Karanganyar, Karanganyar, Bejen	0	1 kegiatan		350,000,000	Dana Transfer Umum-Dana Alokasi Umum
4	2	2	2.02	4	Pembahasan APBD Perubahan	Persentase capaian kinerja fisik (kegiatan) Anggota DPRD	Terlaksananya APBD Perubahan		Semua Kabupaten/Kota, Semua Kecamatan, Semua Kelurahan	0	1 kegiatan		350,000,000	Dana Transfer Umum-Dana Alokasi Umum
4	2	2	2.02	6	Pembahasan Pertanggungjawaban APBD	Persentase capaian kinerja fisik (kegiatan) Anggota DPRD	Terlaksananya pembahasan pertanggungjawaban APBD		Kab. Karanganyar, Karanganyar, Bejen	0	1 kegiatan		350,000,000	Dana Transfer Umum-Dana Alokasi Umum
4	02	002	2.03		Pengawasan Penyelenggaraan Pemerintahan							2,429,900,000		
4	2	2	2.03	1	Pengawasan Urusan Pemerintahan bidang Pemerintahan dan Hukum	Persentase capaian kinerja fisik (kegiatan) Anggota DPRD	Terselenggaranya kunjungan kerja komisi dalam daerah			0	90 kali		1,531,900,000	Dana Transfer Umum-Dana Alokasi Umum
4	2	2	2.03	2	Pengawasan Urusan Pemerintahan Bidang Infrastruktur	Persentase capaian kinerja fisik (kegiatan) Anggota DPRD			Kab. Karanganyar, Semua Kecamatan, Semua Kelurahan	0			162,000,000	Dana Transfer Umum-Dana Alokasi Umum

4	2	2	2.03	3	Pengawasan Urusan Pemerintahan Bidang Kesejahteraan Rakyat	Persentase capaian kinerja fisik (kegiatan) Anggota DPRD	Terlaksananya kunjungan kerja Pimpinan dan anggota DPRD Dalam Daerah		Kab. Karanganyar, Semua Kecamatan, Semua Kelurahan	0	10 kali		162,000,000	Dana Transfer Umum-Dana Alokasi Umum
4	2	2	2.03	4	Pengawasan Urusan Pemerintahan Bidang Perekonomian	Persentase capaian kinerja fisik (kegiatan) Anggota DPRD	Terlaksananya kunjungan kerja Pimpinan dan anggota DPRD Dalam Daerah		Kab. Karanganyar, Semua Kecamatan, Semua Kelurahan	0	10 kali		162,000,000	Dana Transfer Umum-Dana Alokasi Umum
4	2	2	2.03	5	Pengawasan Urusan Pemerintahan Bidang Sumber Daya Alam	Persentase capaian kinerja fisik (kegiatan) Anggota DPRD	Terlaksananya kunjungan kerja Pimpinan dan anggota DPRD Dalam Daerah		Kab. Karanganyar, Semua Kecamatan, Semua Kelurahan	0	10 kali		162,000,000	Dana Transfer Umum-Dana Alokasi Umum
4	2	2	2.03	8	Pembahasan Laporan Keterangan Pertanggungjawaban Kepala Daerah	Persentase capaian kinerja fisik (kegiatan) Anggota DPRD	Terlaksananya pembahasan laporan keterangan pertanggungjawaban Kepala daerah		Kab. Karanganyar, Karanganyar, Bejen	0	1 kegiatan		250,000,000	Dana Transfer Umum-Dana Alokasi Umum
4	02	002	2.04	Peningkatan Kapasitas DPRD									6,941,670,000	
4	2	2	2.04	2	Bimbingan Teknis DPRD	Persentase capaian kinerja fisik (kegiatan) Anggota DPRD	Terlaksananya a kursus, diklat, pelatihan bagi anggota DPRD dan Setwan			0	1 tahun		4,350,000,000	Dana Transfer Umum-Dana Alokasi Umum

4	2	2	2.04	3	Publikasi dan Dokumentasi Dewan	Persentase capaian kinerja fisik (kegiatan) Anggota DPRD	Terselenggaranya publikasi dan dokumentasi kegiatan DPRD				0	1 tahun		1,161,000,000	Dana Transfer Umum-Dana Alokasi Umum	
4	2	2	2.04	4	Penyediaan Kelompok Pakar dan Tim Ahli	Persentase capaian kinerja fisik (kegiatan) Anggota DPRD	Terbayarnya pendampingan tenaga ahli				0	1 tahun		265,245,000	Dana Transfer Umum-Dana Alokasi Umum	
4	2	2	2.04	5	Penyediaan Tenaga Ahli Fraksi	Persentase capaian kinerja fisik (kegiatan) Anggota DPRD	Terbayarnya pendampingan tenaga ahli				0	1 tahun		465,425,000	Dana Transfer Umum-Dana Alokasi Umum	
4	2	2	2.04	6	Penyelenggaraan Hubungan Masyarakat	Persentase capaian kinerja fisik (kegiatan) Anggota DPRD	Terlaksananya kegiatan hari jadi DPRD Terwujudnya majalah DPRD				0	1 kegiatan		700,000,000	Dana Transfer Umum-Dana Alokasi Umum	
4	02	002	2.05	Penyerapan dan Penghimpunan Aspirasi Masyarakat										5,132,021,000		
4	2	2	2.05	2	Penyusunan Pokok-Pokok Pikiran DPRD	Persentase capaian kinerja fisik (kegiatan) Anggota DPRD	Tersusunnya pokok-pokok pikiran DPRD		Kab. Karanganyar, Karanganyar, Bejen		0	1 kegiatan		350,000,000	Dana Transfer Umum-Dana Alokasi Umum	
4	2	2	2.05	3	Pelaksanaan Reses	Persentase capaian kinerja fisik (kegiatan) Anggota DPRD	Terselenggaranya kegiatan reses anggota DPRD				0	3 kali		4,782,021,000	Dana Transfer Umum-Dana Alokasi Umum	
4	02	002	2.07	Pembahasan Kerja Sama Daerah										387,000,000		

4	2	2	2.07	2	Penyusunan Bahan Komunikasi dan Publikasi	Persentase capaian kinerja fisik (kegiatan) Anggota DPRD	Tersusunnya bahan komunikasi dan publikasi		Kab. Karanganyar, Karanganyar, Bejen	0	2 kegiatan		387,000,000	Dana Transfer Umum-Dana Alokasi Umum	
4	02	002	2.08		Fasilitasi Tugas DPRD							13,128,533,250			
4	2	2	2.08	1	Koordinasi dan Konsultasi Pelaksanaan Tugas DPRD	Persentase capaian kinerja fisik (kegiatan) Anggota DPRD	Terlaksananya kunjungan kerja dan rapat-rapat anggota DPRD dan Setwan			0	1 tahun		12,508,533,250	Dana Transfer Umum-Dana Alokasi Umum	
4	2	2	2.08	2	Penyusunan Laporan Kinerja DPRD	Persentase capaian kinerja fisik (kegiatan) Anggota DPRD	Tersusunnya laporan kinerja Pimpinan DPRD			0	1 kegiatan		420,000,000	Dana Transfer Umum-Dana Alokasi Umum	
4	2	2	2.08	4	Fasilitasi Tugas Pimpinan DPRD	Persentase capaian kinerja fisik (kegiatan) Anggota DPRD	Terfasilitasinya tugas pimpinan DPRD		Kab. Karanganyar, Karanganyar, Bejen	0	1 kegiatan		200,000,000	Dana Transfer Umum-Dana Alokasi Umum	
TOTAL												44,028,005,750			

Prakiraan Maju Rencana Tahun 2022		
Target Capaian Kinerja		Kebutuhan Dana/
Tolok Ukur	Target	Pagu Indikatif (Rp.)
		45,835,957,700
		11,192,807,700
		645,000,000
SAKIP		0 350,000,000
SAKIP		0 295,000,000
		75,000,000
SAKIP		0 75,000,000
		2,600,000,000

SAKIP	0	1,100,000,000
SAKIP	0	600,000,000
SAKIP	0	900,000,000
		1,588,950,000
SAKIP	0	115,500,000
SAKIP	0	275,000,000
SAKIP	0	49,500,000

SAKIP	0	159,800,000
SAKIP	0	23,650,000
SAKIP	0	765,500,000
SAKIP	0	200,000,000
		412,500,000
SAKIP	0	197,500,000
SAKIP	0	215,000,000
		2,307,644,000

SAKIP	0	315,000,000
SAKIP	0	467,644,000
SAKIP	0	1,525,000,000

1,602,713,700

SAKIP	0	158,000,000
SAKIP	0	522,000,000

SAKIP	0	427,213,700
SAKIP	0	350,500,000
SAKIP	0	145,000,000
		425,500,000
SAKIP	0	315,500,000
SAKIP	0	110,000,000
		1,535,500,000

SAKIP	0	1,535,500,000
		34,643,150,000
		3,885,500,000
Persentase capaian kinerja fisik (kegiatan) Anggota DPRD	0	250,000,000
Persentase capaian kinerja fisik (kegiatan) Anggota DPRD	0	2,750,000,000
Persentase capaian kinerja fisik (kegiatan) Anggota DPRD	0	385,500,000
Persentase capaian kinerja fisik (kegiatan) Anggota DPRD	0	500,000,000
		1,125,000,000

Persentase capaian kinerja fisik (kegiatan) Anggota DPRD	0	375,000,000
Persentase capaian kinerja fisik (kegiatan) Anggota DPRD	0	0
Persentase capaian kinerja fisik (kegiatan) Anggota DPRD	0	0
Persentase capaian kinerja fisik (kegiatan) Anggota DPRD	0	375,000,000
Persentase capaian kinerja fisik (kegiatan) Anggota DPRD	0	375,000,000
		2,648,000,000
Persentase capaian kinerja fisik (kegiatan) Anggota DPRD	0	1,750,000,000
Persentase capaian kinerja fisik (kegiatan) Anggota DPRD	0	162,000,000

Persentase capaian kinerja fisik (kegiatan) Anggota DPRD	0	162,000,000
Persentase capaian kinerja fisik (kegiatan) Anggota DPRD	0	162,000,000
Persentase capaian kinerja fisik (kegiatan) Anggota DPRD	0	162,000,000
Persentase capaian kinerja fisik (kegiatan) Anggota DPRD	0	250,000,000
		6,937,650,000
Persentase capaian kinerja fisik (kegiatan) Anggota DPRD	0	4,500,000,000

Persentase capaian kinerja fisik (kegiatan) Anggota DPRD	0	1,262,000,000
Persentase capaian kinerja fisik (kegiatan) Anggota DPRD	0	295,250,000
Persentase capaian kinerja fisik (kegiatan) Anggota DPRD	0	505,400,000
Persentase capaian kinerja fisik (kegiatan) Anggota DPRD	0	375,000,000
		5,300,000,000
Persentase capaian kinerja fisik (kegiatan) Anggota DPRD	0	350,000,000
Persentase capaian kinerja fisik (kegiatan) Anggota DPRD	0	4,950,000,000
		387,000,000

Persentase capaian kinerja fisik (kegiatan) Anggota DPRD	0	387,000,000
---	---	-------------

14,360,000,000

Persentase capaian kinerja fisik (kegiatan) Anggota DPRD	0	13,700,000,000
---	---	----------------

Persentase capaian kinerja fisik (kegiatan) Anggota DPRD	0	460,000,000
---	---	-------------

Persentase capaian kinerja fisik (kegiatan) Anggota DPRD	0	200,000,000
---	---	-------------

82,621,415,400

Program dan Kegiatan Perangkat Daerah

Kabupaten Karanganyar

Tahun 2021

Unit Organisasi : 5.01.5.05.0.00.02.0000 Badan Perencanaan, Penelitian dan Pengembangan

Sub Unit Organisasi : 5.01.5.05.0.00.02.0000 Badan Perencanaan, Penelitian dan Pengembangan

Kode	Urusan/ Bidang Urusan Pemerintahan Daerah Dan Program/ Kegiatan				Indikator Kinerja			Rencana Tahun 2021				Catatan Penting		
					Capaian Program	Keluaran Sub Kegiatan	Hasil Kegiatan	Lokasi Output Kegiatan	Target Capaian Kinerja				Pagu Indikatif (Rp.)	Sumber Dana
									Program	Keluaran Sub Kegiatan	Hasil Kegiatan			
5					UNSUR PENUNJANG URUSAN PEMERINTAHAN									
5	1				PERENCANAAN							9,192,918,000		
5	1	1			PROGRAM PENUNJANG URUSAN PEMERINTAHAN DAERAH KABUPATEN/KOTA							7,147,278,000		
5	01	001	2.01		Perencanaan, Penganggaran, dan Evaluasi Kinerja Perangkat Daerah							55,000,000		
5	1	1	2.01	1	Penyusunan Dokumen Perencanaan Perangkat Daerah	SAKIP	Dokumen Perencanaan			0	4 Dokumen	55,000,000	Dana Transfer Umum-Dana Alokasi Umum	
							Revisi Renstra OPD				1 Dokumen			
5	01	001	2.02		Administrasi Keuangan Perangkat Daerah							6,470,478,000		
5	1	1	2.02	1	Penyediaan Gaji dan Tunjangan ASN	SAKIP	Terbayarkannya Gaji dan Tunjangan ASN			0	14 Kali	6,410,478,000	Dana Transfer Umum-Dana Alokasi Umum	
5	1	1	2.02	3	Pelaksanaan Penatausahaan dan Pengujian/Verifikasi Keuangan SKPD	SAKIP	Dokumen Laporan Penatausahaan keuangan dan laporan keuangan			0	16 Buku	60,000,000	Dana Transfer Umum-Dana Alokasi Umum	

5	01	001	2.06	Administrasi Umum Perangkat Daerah									153,953,900			
5	1	1	2.06	1	Penyediaan Komponen Instalasi Listrik/Penerangan Bangunan Kantor	SAKIP	Pemenuhan Komponen Instalasi Listrik / Penerangan Bangunan Kantor				0	12 Bulan		10,000,000	Dana Transfer Umum-Dana Alokasi Umum	
5	1	1	2.06	2	Penyediaan Peralatan dan Perlengkapan Kantor	SAKIP	Pemenuhan Alat Tulis kantor				0	12 Bulan		15,000,000	Dana Transfer Umum-Dana Alokasi Umum	
5	1	1	2.06	4	Penyediaan Bahan Logistik Kantor	SAKIP	Pemenuhan logistik kantor		Semua Kabupaten/Kota, Semua Kecamatan, Semua Kelurahan		0	12 Bulan		10,000,000	Dana Transfer Umum-Dana Alokasi Umum	
5	1	1	2.06	5	Penyediaan Barang Cetak dan Penggandaan	SAKIP	Pemenuhan cetakan dan penggandaan				0	12 Bulan		10,003,900	Dana Transfer Umum-Dana Alokasi Umum	
5	1	1	2.06	6	Penyediaan Bahan Bacaan dan Peraturan Perundang-undangan	SAKIP	Pemenuhan Bahan Bacaan dan Peraturan Perundang-Undangan serta surat kabar				0	12 Bulan		3,960,000	Dana Transfer Umum-Dana Alokasi Umum	
5	1	1	2.06	7	Penyediaan Bahan/Material	SAKIP	Pemenuhan bahan/material kebersihan kantor				0	12 Bulan		10,000,000	Dana Transfer Umum-Dana Alokasi Umum	

5	1	1	2.06	8	Fasilitas Kunjungan Tamu	SAKIP	Pemenuhan konsumsi rapat, tamu dan pegawai			0	12 Bulan		14,840,000	Dana Transfer Umum-Dana Alokasi Umum
5	1	1	2.06	9	Penyelenggaraan Rapat Koordinasi dan Konsultasi SKPD	SAKIP	Pelaksanaan rapat koordinasi dan konsultasi keluar daerah			0	12 Bulan		70,150,000	Dana Transfer Umum-Dana Alokasi Umum
5	1	1	2.06	11	Dukungan Pelaksanaan Sistem Pemerintahan Berbasis Elektronik pada SKPD	SAKIP	Pemenuhan Pelaksanaan sistem pemerintahan berbasis elektronik		Semua Kabupaten/Kota, Semua Kecamatan, Semua Kelurahan	0	12 Bulan		10,000,000	Dana Transfer Umum-Dana Alokasi Umum
5	01	001	2.07	Pengadaan Barang Milik Daerah Penunjang Urusan Pemerintah Daerah									104,625,000	
5	1	1	2.07	6	Pengadaan Peralatan dan Mesin Lainnya	SAKIP	Pemenuhan Peralatan Gedung Kantor		Semua Kabupaten/Kota, Semua Kecamatan, Semua Kelurahan	0	3 Item		29,625,000	Dana Transfer Umum-Dana Alokasi Umum
5	1	1	2.07	9	Pengadaan Gedung Kantor atau Bangunan Lainnya	SAKIP	Terbangunnya a parkir tertutup mobil dan motor		Semua Kabupaten/Kota, Semua Kecamatan, Semua Kelurahan	0	1 Unit		75,000,000	Dana Transfer Umum-Dana Alokasi Umum
5	01	001	2.08	Penyediaan Jasa Penunjang Urusan Pemerintahan Daerah									142,200,000	
5	1	1	2.08	1	Penyediaan Jasa Surat Menyurat	SAKIP	Pelayanan pengiriman dan surat menyurat sesuai kebutuhan			0	12 Bulan		3,000,000	Dana Transfer Umum-Dana Alokasi Umum

5	1	1	2.08	2	Penyediaan Jasa Komunikasi, Sumber Daya Air dan Listrik	SAKIP	Pemenuhan jasa komunikasi sumber daya air dan listrik			0	12 Bulan		89,280,000	Dana Transfer Umum-Dana Alokasi Umum
5	1	1	2.08	4	Penyediaan Jasa Pelayanan Umum Kantor	SAKIP	Pemenuhan Jasa Pelayanan Umum Kantor			0	12 Bulan		49,920,000	Dana Transfer Umum-Dana Alokasi Umum
5	01	001	2.09		Pemeliharaan Barang Milik Daerah Penunjang Urusan Pemerintahan Daerah							221,021,100		
5	1	1	2.09	1	Penyediaan Jasa Pemeliharaan, Biaya Pemeliharaan dan Pajak Kendaraan Perorangan Dinas atau Kendaraan Dinas Jabatan	SAKIP	Pemenuhan biaya service, penggantian suku cadang dan BBM kendaraan dinas / operasional			0	12 Bulan		150,851,100	Dana Transfer Umum-Dana Alokasi Umum
5	1	1	2.09	6	Pemeliharaan Peralatan dan Mesin Lainnya	SAKIP	Pemenuhan biaya service dan penggantian suku cadang Peralatan Gedung Kantor			0	5 Item		20,000,000	Dana Transfer Umum-Dana Alokasi Umum
						Pemenuhan biaya service dan penggantian suku cadang Perlengkapan Gedung Kantor				4 Item				
5	1	1	2.09	9	Pemeliharaan/Rehabilitasi Gedung Kantor dan Bangunan	SAKIP	Pemenuhan biaya perawatan rutin/ berkala Gedung Kantor			0	1 Gedung		50,170,000	Dana Transfer Umum-

5	1	2	2.02	9	Gedung Kantor dan bangunan Lainnya	SRNF	Pemenuhan biaya rehabilitasi sedang/berat Gedung kantor				1 Gedung	50,170,000	Dana Alokasi Umum
5	1	2			PROGRAM PERENCANAAN, PENGENDALIAN DAN EVALUASI PEMBANGUNAN DAERAH							819,640,000	
5	01	002	2.01		Penyusunan Perencanaan dan Pendanaan							774,640,000	
5	1	2	2.01	7	Koordinasi Penyusunan dan Penetapan Dokumen Perencanaan Pembangunan Daerah Kabupaten/Kota	Persentase capaian kesesuaian program perencanaan dengan penganggaran	Tersedianya Dokumen Perubahan RPJMD Tersedianya dokumen RKPD dan Perubahan RKPD yang telah ditetapkan fengan Perkada				1 Dokumen 0 2 Dokumen	774,640,000	
5	01	002	2.02		Analisis Data dan Informasi Pemerintahan Daerah Bidang Perencanaan Pembangunan Daerah							20,000,000	
5	1	2	2.02	1	Analisis Data dan Informasi Perencanaan Pembangunan Daerah	Persentase capaian kesesuaian program perencanaan dengan penganggaran	Tersedianya Buku Sistem Informasi Pembangunan Daerah				0 1 Dokumen	20,000,000	Dana Transfer Umum-Dana Alokasi Umum
5	01	002	2.03		Pengendalian, Evaluasi dan Pelaporan Bidang Perencanaan Pembangunan Daerah							25,000,000	

5	1	2	2.03	1	Koordinasi Pengendalian Perencanaan dan Pelaksanaan Pembangunan Daerah di Kabupaten/Kota	Persentase capaian kesesuaian program perencanaan dengan penganggaran	Tersedianya laporan hasil koordinasi dan sinkronisasi kebijakan penganggaran di daerah dari berbagai sumber anggaran (APBN, DAK, dan Bantuan Keuangan)				0	12 Bulan		25,000,000	Dana Transfer Umum-Dana Alokasi Umum	
5	1	3			PROGRAM PERENCANAAN PEMERINTAHAN DAN PEMBANGUNAN MANUSIA							1,226,000,000				
5	01	003	2.01		Koordinasi Perencanaan Bidang Pemerintahan dan Pembangunan Manusia							335,000,000				
5	1	3	2.01	5	Koordinasi Penyusunan Dokumen Perencanaan Pembangunan Daerah Bidang Pembangunan Manusia (RPJPD, RPJMD dan RKPD)	Capaian kinerja program yang memenuhi target	Terlaksananya koordinasi serta tersusunnya laporan pelaksanaan dan evaluasi dokumen perencanaan pembangunan daerah (RPJPD, RPJMD dan RKPD) bidang Pembangunan Manusia				0	1 Dokumen		100,000,000	Dana Transfer Umum-Dana Alokasi Umum	

5	1	3	2.01	7	Pelaksanaan Monitoring dan Evaluasi Penyusunan Dokumen Perencanaan Pembangunan Perangkat Daerah Bidang Pembangunan Manusia	Capaian kinerja program yang memenuhi target	Tersedianya dokumen monitoring dan evaluasi perencanaan rencana kerja perangkat daerah bidang pembangunan manusia				0 1 Dokumen	50,000,000	Dana Transfer Umum-Dana Alokasi Umum
5	1	3	2.01	8	Koordinasi Pelaksanaan Sinergitas dan Harmonisasi Perencanaan Pembangunan Daerah Bidang Pembangunan Manusia	Capaian kinerja program yang memenuhi target	Tersedianya dokumen laporan/kajian/ evaluasi Bidang pembangunan manusia		Semua Kabupaten/Kota, Semua Kecamatan, Semua Kelurahan		0 1 Dokumen	185,000,000	Dana Transfer Umum-Dana Alokasi Umum
5	01	003	2.02	Koordinasi Perencanaan Bidang Perekonomian dan SDA (Sumber Daya Alam)								361,000,000	
5	1	3	2.02	1	Koordinasi Penyusunan Dokumen Perencanaan Pembangunan Daerah Bidang Perekonomian (RPJPD, RPJMD dan RKPD)	Capaian kinerja program yang memenuhi target	Tersedianya Laporan Hasil Koordinasi Perencanaan Bidang Ekonomi				0 1 Dokumen	132,195,000	Dana Transfer Umum-Dana Alokasi Umum
5	1	3	2.02	3	Pelaksanaan Monitoring dan Evaluasi Penyusunan Dokumen Perencanaan Pembangunan Perangkat Daerah Bidang Perekonomian	Capaian kinerja program yang memenuhi target	Tersedianya Laporan Hasil Koordinasi Perencanaan Pengembangan Dunia Usaha; Kajian Perencanaan Pengembangan Dunia Usaha				0 2 Dokumen	83,599,500	Dana Transfer Umum-Dana Alokasi Umum

5	1	3	2.02	4	Koordinasi Pelaksanaan Sinergitas dan Harmonisasi Perencanaan Pembangunan Daerah Bidang Perekonomian	Capaian kinerja program yang memenuhi target	Dokumen Road Map Ekonomi Kreatif				0	1 Dokumen	145,205,500	Dana Transfer Umum-Dana Alokasi Umum
							Tersedianya Laporan Hasil Pengembangan Ekonomi Lokal					1 Dokumen		
5	01	003	2.03		Koordinasi Perencanaan Bidang Infrastruktur dan Kewilayahan							530,000,000		
5	1	3	2.03	1	Koordinasi Penyusunan Dokumen Perencanaan Pembangunan Daerah Bidang Infrastruktur (RPJPD, RPJMD dan RKPd)	Capaian kinerja program yang memenuhi target	terselenggaranya koordinasi penyusunan dokumen perencanaan pembangunan daerah bidang infrastruktur				0	5 kali	190,000,000	Dana Transfer Umum-Dana Alokasi Umum
5	5				PENELITIAN DAN PENGEMBANGAN							105,000,000		
5	5	2			PROGRAM PENELITIAN DAN PENGEMBANGAN DAERAH							105,000,000		
5	05	002	2.04		Pengembangan Inovasi dan Teknologi							105,000,000		
5	5	2	2.04	1	Penelitian, Pengembangan, dan Perekayasaan di Bidang Teknologi dan Inovasi	Persentase peningkatan jumlah penelitian	terlaksananya koordinasi kelitbangan				0	1 dokumen	105,000,000	Dana Transfer Umum - Dana Alokasi Umum
TOTAL												9,297,918,000		

Prakiraan Maju Rencana Tahun 2022		
Target Capaian Kinerja		Kebutuhan Dana/
Tolok Ukur	Target	Pagu Indikatif (Rp.)
		10,249,700,000
		8,359,700,000
		40,500,000
SAKIP	0	35,000,000
		7,542,200,000
SAKIP	0	7,482,200,000
SAKIP	0	60,000,000

		198,000,000
SAKIP	0	15,000,000
SAKIP	0	18,000,000
SAKIP	0	15,000,000
SAKIP	0	15,000,000
SAKIP	0	5,000,000
SAKIP	0	15,000,000

SAKIP	0	20,000,000
SAKIP	0	80,000,000
SAKIP	0	15,000,000
		125,000,000
SAKIP	0	50,000,000
SAKIP	0	0
		154,000,000
SAKIP	0	4,000,000

SAKIP	0 95,000,000
SAKIP	0 55,000,000

275,000,000

SAKIP	0 160,000,000
-------	---------------

SAKIP	0 30,000,000
-------	--------------

SAKIP	0 85,000,000
-------	--------------

		0 500,000,000
		545,000,000
		500,000,000
Persentase capaian kesesuaian program perencanaan dengan pengangga ran		0 500,000,000
		30,000,000
Persentase capaian kesesuaian program perencanaan dengan pengangga ran		0 30,000,000
		35,000,000

Persentase capaian kesesuaian program perencanaan dengan penganggaran	0	35,000,000
		540,000,000
		360,000,000
Capaian kinerja program yang memenuhi target	0	100,000,000

Capaian kinerja program yang memenuhi target		0 60,000,000
Capaian kinerja program yang memenuhi target		0 200,000,000
		400,000,000
Capaian kinerja program yang memenuhi target		0 155,000,000
Capaian kinerja program yang memenuhi target		0 90,000,000

Capaian kinerja program yang memenuhi target	0	155,000,000
--	---	-------------

565,000,000

Capaian kinerja program yang memenuhi target	0	195,000,000
--	---	-------------

250,000,000

250,000,000

110,000,000

Persentase peningkatan jumlah penelitian	0	110,000,000
--	---	-------------

14,329,700,000

**Program dan Kegiatan Perangkat Daerah
Kabupaten Karanganyar
Tahun 2021**

Unit Organisasi : 5.02.0.00.0.00.05.0000 Badan Keuangan Daerah

Sub Unit Organisasi : 5.02.0.00.0.00.05.0000 Badan Keuangan Daerah

Kode	Urusan/ Bidang Urusan Pemerintahan Daerah Dan Program/ Kegiatan	Indikator Kinerja			Rencana Tahun 2021				Pagu Indikatif (Rp.)	Sumber Dana	Catatan Penting			
		Capaian Program	Keluaran Sub Kegiatan	Hasil Kegiatan	Lokasi Output Kegiatan	Target Capaian Kinerja								
						Program	Keluaran Sub Kegiatan	Hasil Kegiatan						
5														
UNSUR PENUNJANG URUSAN PEMERINTAHAN														
5	2								452,008,573,000					
PROGRAM PENUNJANG URUSAN PEMERINTAHAN DAERAH KABUPATEN/KOTA										56,099,781,000				
5	02	001	2.01						243,450,000					
5	2	1	2.01	1	Penyusunan Dokumen Perencanaan Perangkat Daerah	SAKIP	Terwujudnya administrasi dokumen perencanaan dan pelaporan kegiatan dengan baik		Kab. Karanganyar, Semua Kecamatan, Semua Kelurahan	0	1 tahun	150,000,000	Dana Transfer Umum-Dana Alokasi Umum	
5	2	1	2.01	6	Koordinasi dan Penyusunan Laporan Capaian Kinerja dan Ikhtisar Realisasi Kinerja SKPD	SAKIP	Tersusunnya laporan capaian kinerja dan penatausahaan keuangan		Kab. Karanganyar, Semua Kecamatan, Semua Kelurahan	0	1 tahun	93,450,000	Dana Transfer Umum-Dana Alokasi Umum	
5	02	001	2.02							18,053,586,000				
Administrasi Keuangan Perangkat Daerah														
5	2	1	2.02	1	Penyediaan Gaji dan Tunjangan ASN	SAKIP	Tersedianya Gaji ASN		Kab. Karanganyar, Semua Kecamatan, Semua Kelurahan	0	1 tahun	18,037,586,000	Dana Transfer Umum-Dana Alokasi Umum	

5	2	1	2.02	5	Koordinasi dan Penyusunan Laporan Keuangan Akhir Tahun SKPD	SAKIP	Terwujudnya koordinasi dan penyusunan laporan keuangan akhir tahun SKPD yang baik dan akuntabel		Kab. Karanganyar, Semua Kecamatan, Semua Kelurahan	0	3 laporan		16,000,000	Dana Transfer Umum-Dana Alokasi Umum	
5	02	001	2.04	Administrasi Pendapatan Daerah Kewenangan Perangkat Daerah									30,000,000		
5	2	1	2.04	3	Penyuluhan dan Penyebarluasan Kebijakan Retribusi Daerah	SAKIP	Terlaksananya Kegiatan Penyebarluasan Informasi Tentang Manfaat Pajak-pajak daerah		Kab. Karanganyar, Semua Kecamatan, Semua Kelurahan	0	1 tahun		30,000,000	Dana Transfer Umum-Dana Alokasi Umum	
5	02	001	2.05	Administrasi Kepegawaian Perangkat Daerah									380,000,000		
5	2	1	2.05	1	Peningkatan Sarana dan Prasarana Disiplin Pegawai	SAKIP	Meningkatkan kedisiplinan dan kualitas Sumber Daya Manusia		Kab. Karanganyar, Semua Kecamatan, Semua Kelurahan	0	1 tahun		300,000,000	Dana Transfer Umum-Dana Alokasi Umum	
5	2	1	2.05	9	Pendidikan dan Pelatihan Pegawai Berdasarkan Tugas dan Fungsi	SAKIP	Meningkatkan kinerja aparatur sesuai dengan tugas dan fungsi		Kab. Karanganyar, Semua Kecamatan, Semua Kelurahan	0	1 tahun		80,000,000	Dana Transfer Umum-Dana Alokasi Umum	
5	02	001	2.06	Administrasi Umum Perangkat Daerah									2,026,410,000		
5	2	1	2.06	2	Penyediaan Peralatan dan Perlengkapan Kantor	SAKIP	Penyediaan peralatan dan perlengkapan gedung kantor		Kab. Karanganyar, Semua Kecamatan, Semua Kelurahan	0	1 tahun		250,000,000	Dana Transfer Umum-Dana Alokasi Umum	

5	2	1	2.06	3	Penyediaan Peralatan Rumah Tangga	SAKIP	Penyediaan jasa kebersihan kantor		Kab. Karanganyar, Semua Kecamatan, Semua Kelurahan	0	1 tahun		964,360,000	Dana Transfer Umum-Dana Alokasi Umum
5	2	1	2.06	4	Penyediaan Bahan Logistik Kantor	SAKIP	Penyediaan makanan dan minuman/ bahan logistik kantor		Kab. Karanganyar, Semua Kecamatan, Semua Kelurahan	0	1 tahun		250,000,000	Dana Transfer Umum-Dana Alokasi Umum
5	2	1	2.06	9	Penyelenggaraan Rapat Koordinasi dan Konsultasi SKPD	SAKIP	Rapat-rapat koordinasi dan konsultasi SKPD ke dalam / luar daerah		Kab. Karanganyar, Semua Kecamatan, Semua Kelurahan	0	1 tahun		132,450,000	Dana Transfer Umum-Dana Alokasi Umum
5	2	1	2.06	10	Penatausahaan Arsip Dinamis pada SKPD	SAKIP	Terwujudnya kerapian dan keamanan arsip/dokumen yang baik		Kab. Karanganyar, Semua Kecamatan, Semua Kelurahan	0	21796 dokumen		143,200,000	Dana Transfer Umum-Dana Alokasi Umum
5	2	1	2.06	11	Dukungan Pelaksanaan Sistem Pemerintahan Berbasis Elektronik pada SKPD	SAKIP	Terwujudnya kemudahan akses informasi pengelolaan keuangan daerah		Kab. Karanganyar, Semua Kecamatan, Semua Kelurahan	0	1 tahun		286,400,000	Dana Transfer Umum-Dana Alokasi Umum
5	02	001	2.07	Pengadaan Barang Milik Daerah Penunjang Urusan Pemerintah Daerah									1,000,000,000	
5	2	1	2.07	2	Pengadaan Kendaraan Dinas Operasional atau Lapangan	SAKIP	Pengadaan kendaraan dinas operasional atau lapangan		Kab. Karanganyar, Semua Kecamatan, Semua Kelurahan	0	1 tahun		1,000,000,000	Dana Transfer Umum-Dana Alokasi Umum
5	02	001	2.08	Penyediaan Jasa Penunjang Urusan Pemerintahan Daerah									33,253,395,000	

5	2	1	2.08	1	Penyediaan Jasa Surat Menyurat	SAKIP	Penyediaan jasa surat menyurat dan Terwujudnya peningkatan pelayanan pajak daerah yang tertib		Kab. Karanganyar, Semua Kecamatan, Semua Kelurahan	0	1 tahun		200,000,000	Dana Transfer Umum-Dana Alokasi Umum	
5	2	1	2.08	2	Penyediaan Jasa Komunikasi, Sumber Daya Air dan Listrik	SAKIP	Penyediaan jasa komunikasi, sumber daya air dan listrik		Kab. Karanganyar, Semua Kecamatan, Semua Kelurahan	0	1 tahun		32,953,395,000	Dana Transfer Umum-Dana Alokasi Umum	
5	2	1	2.08	3	Penyediaan Jasa Peralatan dan Perlengkapan Kantor	SAKIP	Penyediaan alat tulis kantor		Kab. Karanganyar, Semua Kecamatan, Semua Kelurahan	0	1 tahun		100,000,000	Dana Transfer Umum-Dana Alokasi Umum	
5	02	001	2.09		Pemeliharaan Barang Milik Daerah Penunjang Urusan Pemerintahan Daerah								1,112,940,000		
5	2	1	2.09	2	Penyediaan Jasa Pemeliharaan, Biaya Pemeliharaan, Pajak, dan Perizinan Kendaraan Dinas Operasional atau Lapangan	SAKIP	pemeliharaan rutin/berkala, pajak dan perizinan kendaraan dinas / operasional		Kab. Karanganyar, Semua Kecamatan, Semua Kelurahan	0	1 tahun		346,600,000	Dana Transfer Umum-Dana Alokasi Umum	
5	2	1	2.09	6	Pemeliharaan Peralatan dan Mesin Lainnya	SAKIP	Pemeliharaan rutin/berkala perlengkapan gedung, peralatan dan mesin lainnya dan Terwujudnya sistem informasi pengelolaan pendapatan daerah yang memadai		Kab. Karanganyar, Semua Kecamatan, Semua Kelurahan	0	1 tahun		440,840,000	Dana Transfer Umum-Dana Alokasi Umum	

5	2	1	2.09	9	Pemeliharaan/Rehabilitasi Gedung Kantor dan Bangunan Lainnya	SAKIP	Jangka waktu pemeliharaan rutin/ berkala gedung kantor serta taman dan tempat parkir		Kab. Karanganyar, Semua Kecamatan, Semua Kelurahan	0	1 tahun		300,000,000	Dana Transfer Umum-Dana Alokasi Umum	
5	2	1	2.09	10	Pemeliharaan/Rehabilitasi Sarana dan Prasarana Gedung Kantor atau Bangunan Lainnya	SAKIP	Terpeliharanya Taman dan Tempat Parkir dengan Baik		Kab. Karanganyar, Semua Kecamatan, Semua Kelurahan	0	1 tahun		10,000,000	Dana Transfer Umum-Dana Alokasi Umum	
5	2	1	2.09	11	Pemeliharaan/Rehabilitasi Sarana dan Prasarana Pendukung Gedung Kantor atau Bangunan Lainnya	SAKIP	Terpeliharanya sarana reklame dengan baik		Kab. Karanganyar, Semua Kecamatan, Semua Kelurahan	0	1 tahun		15,500,000	Dana Transfer Umum-Dana Alokasi Umum	
5	2	2			PROGRAM PENGELOLAAN KEUANGAN DAERAH							391,468,496,000			
5	02	002	2.01		Koordinasi dan Penyusunan Rencana Anggaran Daerah							1,138,514,000			
5	2	2	2.01	1	Koordinasi dan Penyusunan KUA dan PPAS	Opini BPK terhadap laporan keuangan pemerintah daerah	Terlaksananya Penyusunan KUA dan PPAS		Kab. Karanganyar, Semua Kecamatan, Semua Kelurahan	0	125 set dokumen		125,000,000	Dana Transfer Umum-Dana Alokasi Umum	
5	2	2	2.01	2	Koordinasi dan Penyusunan Perubahan KUA dan Perubahan PPAS	Opini BPK terhadap laporan keuangan pemerintah daerah	Terlaksananya Penyusunan Perubahan KUA dan Perubahan PPAS		Kab. Karanganyar, Semua Kecamatan, Semua Kelurahan	0	125 set dokumen		125,000,000	Dana Transfer Umum-Dana Alokasi Umum	
5	2	2	2.01	3	Koordinasi, Penyusunan dan Verifikasi RKA-SKPD	Opini BPK terhadap laporan keuangan pemerintah daerah	Terlaksananya Penyusunan dan Verifikasi RKA-SKPD		Kab. Karanganyar, Semua Kecamatan, Semua Kelurahan	0	41 OPD		50,000,000	Dana Transfer Umum-Dana Alokasi Umum	

5	2	2.2.01	4	Koordinasi, Penyusunan dan Verifikasi Perubahan RKA-SKPD	Opini BPK terhadap laporan keuangan pemerintah daerah	Terlaksananya Penyusunan dan Verifikasi Perubahan RKA-SKPD		Kab. Karanganyar, Semua Kecamatan, Semua Kelurahan	0	41 OPD		50,000,000	Dana Transfer Umum-Dana Alokasi Umum
5	2	2.2.01	5	Koordinasi, Penyusunan dan Verifikasi DPA-SKPD	Opini BPK terhadap laporan keuangan pemerintah daerah	Terlaksananya Penyusunan dan Verifikasi DPA-SKPD		Kab. Karanganyar, Semua Kecamatan, Semua Kelurahan	0	41 OPD		50,000,000	Dana Transfer Umum-Dana Alokasi Umum
5	2	2.2.01	6	Koordinasi, Penyusunan dan Verifikasi Perubahan DPA-SKPD	Opini BPK terhadap laporan keuangan pemerintah daerah	Terlaksananya Penyusunan dan Verifikasi Perubahan DPA-SKPD		Kab. Karanganyar, Semua Kecamatan, Semua Kelurahan	0	41 OPD		50,000,000	Dana Transfer Umum-Dana Alokasi Umum
5	2	2.2.01	7	Koordinasi dan Penyusunan Peraturan Daerah tentang APBD dan Peraturan Kepala Daerah tentang Penjabaran APBD	Opini BPK terhadap laporan keuangan pemerintah daerah	Terlaksananya Penyusunan Peraturan Daerah Tentang APBD dan Peraturan Kepala Daerah tentang Penjabaran APBD		Kab. Karanganyar, Semua Kecamatan, Semua Kelurahan	0	125 set dokumen		225,000,000	Dana Transfer Umum-Dana Alokasi Umum
5	2	2.2.01	8	Koordinasi dan Penyusunan Peraturan Daerah tentang Perubahan APBD dan Peraturan Kepala Daerah tentang Penjabaran Perubahan APBD	Opini BPK terhadap laporan keuangan pemerintah daerah	Terlaksananya Penyusunan Peraturan Daerah Tentang Perubahan APBD dan Peraturan Kepala Daerah tentang Penjabaran Perubahan		Kab. Karanganyar, Semua Kecamatan, Semua Kelurahan	0	125 set dokumen		225,000,000	Dana Transfer Umum-Dana Alokasi Umum

5	02	002	2.01	Koordinasi dan Penyusunan Rencana Anggaran Daerah									1,138,514,000		
5	2	2	2.01	9	Koordinasi dan Penyusunan Regulasi serta Kebijakan Bidang Anggaran	Opini BPK terhadap laporan keuangan pemerintah daerah	tersusunnya Peraturan Bupati tentang Standar Harga dan Tercetaknya perbup standar harga		Kab. Karanganyar, Semua Kecamatan, Semua Kelurahan	0	1 Perbup		51,514,000	Dana Transfer Umum-Dana Alokasi Umum	
5	2	2	2.01	10	Koordinasi Perencanaan Anggaran Pendapatan	Opini BPK terhadap laporan keuangan pemerintah daerah	Terlaksananya Perencanaan Anggaran Pendapatan		Kab. Karanganyar, Semua Kecamatan, Semua Kelurahan	0	11 OPD		50,000,000	Dana Transfer Umum-Dana Alokasi Umum	
5	2	2	2.01	11	Koordinasi Perencanaan Anggaran Belanja Daerah	Opini BPK terhadap laporan keuangan pemerintah daerah	Terlaksananya Perencanaan Anggaran Belanja Daerah		Kab. Karanganyar, Semua Kecamatan, Semua Kelurahan	0	41 OPD		137,000,000	Dana Transfer Umum-Dana Alokasi Umum	
5	02	002	2.02	Koordinasi dan Pengelolaan Perbendaharaan Daerah									988,500,000		
5	2	2	2.02	3	Penyiapan, Pelaksanaan Pengendalian dan Penerbitan Anggaran Kas dan SPD	Opini BPK terhadap laporan keuangan pemerintah daerah	terselenggara nya kegiatan penerbitan dan verifikasi anggaran kas dan SPD		Kab. Karanganyar, Semua Kecamatan, Semua Kelurahan	0	61 OPD		40,000,000	Dana Transfer Umum-Dana Alokasi Umum	
5	2	2	2.02	5	Koordinasi, Fasilitasi, Asistensi, Sinkronisasi, Supervisi, Monitoring dan Evaluasi Pengelolaan Dana Perimbangan dan Dana Transfer Lainnya	Opini BPK terhadap laporan keuangan pemerintah daerah	Tersusunnya laporan penggunaan Dana pusat dan Daerah		Kab. Karanganyar, Semua Kecamatan, Semua Kelurahan	0	1 tahun		30,000,000	Dana Transfer Umum-Dana Alokasi Umum	
5	2	2	2.02	6	Koordinasi, Pelaksanaan Kerjasama dan Pemantauan Transaksi Non Tunai dengan Lembaga Keuangan Bank dan Lembaga Keuangan Bukan Bank	Opini BPK terhadap laporan keuangan pemerintah daerah	Terlaksannan ya kegt pemantauan transaksi non tunai dengan tertip		Kab. Karanganyar, Semua Kecamatan, Semua Kelurahan	0	1 tahun		20,000,000	Dana Transfer Umum-Dana Alokasi Umum	

5	2	2	2.02	7	Koordinasi dan Penyusunan Laporan Realisasi Penerimaan dan Pengeluaran Kas Daerah, Laporan Aliran Kas, dan Pelaksanaan Pemungutan/Pemotongan dan Penyetoran Perhitungan Fihak Ketiga (PFK)	Opini BPK terhadap laporan keuangan pemerintah daerah	Tercetaknya daftar gaji dan tersusunnya laporan data gaji Kabupaten Karanganyar		Kab. Karanganyar, Semua Kecamatan, Semua Kelurahan	0	61 OPD		375,000,000	Dana Transfer Umum-Dana Alokasi Umum
5	2	2	2.02	8	Koordinasi Pelaksanaan Piutang dan Utang Daerah yang Timbul Akibat Pengelolaan Kas, Pelaksanaan Analisis Pembiayaan dan Penempatan Uang Daerah sebagai Optimalisasi Kas	Opini BPK terhadap laporan keuangan pemerintah daerah	Terselenggaranya kegiatan pengelolaan Kas Daerah dan Penempatan Uang Daerah /Deposito		Kab. Karanganyar, Semua Kecamatan, Semua Kelurahan	0	1 tahun		30,000,000	Dana Transfer Umum-Dana Alokasi Umum
5	2	2	2.02	9	Rekonsiliasi Data Penerimaan dan Pengeluaran Kas serta Pemungutan dan Pemotongan Atas SP2D dengan Instansi Terkait	Opini BPK terhadap laporan keuangan pemerintah daerah	Tercetaknya Register Advis ,SP2D		Kab. Karanganyar, Semua Kecamatan, Semua Kelurahan	0	61 OPD		180,000,000	Dana Transfer Umum-Dana Alokasi Umum
5	2	2	2.02	10	Penyusunan Petunjuk Teknis Administrasi Keuangan yang Berkaitan dengan Penerimaan dan Pengeluaran Kas serta Penatausahaan dan Pertanggungjawaban Sub Kegiatan	Opini BPK terhadap laporan keuangan pemerintah daerah	Terselenggaranya kegiatan penyusunan Sisdur pengelolaan keuangan /teknis administrasi keuangan		Kab. Karanganyar, Semua Kecamatan, Semua Kelurahan	0	1 sisdur		60,000,000	Dana Transfer Umum-Dana Alokasi Umum
5	2	2	2.02	11	Pembinaan Penatausahaan Keuangan Pemerintah Kabupaten/Kota	Opini BPK terhadap laporan keuangan pemerintah daerah	Terlaksananya Pembinaan Bendahara Gaji se Kabupaten Karanganyar		Kab. Karanganyar, Semua Kecamatan, Semua Kelurahan	0	61 OPD		253,500,000	Dana Transfer Umum-Dana Alokasi Umum
5	02	002	2.03	Koordinasi dan Pelaksanaan Akuntansi dan Pelaporan Keuangan Daerah									1,262,817,000	

5	2	2	2.03	2	Rekonsiliasi dan Verifikasi Aset, Kewajiban, Ekuitas, Pendapatan, Belanja, Pembiayaan, Pendapatan-LO dan Beban	Opini BPK terhadap laporan keuangan pemerintah daerah	Terlaksananya rekonsiliasi belanja, penerima, piutang dan pendapatan diterima dimuka		Kab. Karanganyar, Semua Kecamatan, Semua Kelurahan	0	41 OPD		115,685,000	Dana Transfer Umum-Dana Alokasi Umum
5	2	2	2.03	3	Koordinasi Penyusunan Laporan Pertanggungjawaban Pelaksanaan APBD Bulanan, Triwulanan dan Semesteran	Opini BPK terhadap laporan keuangan pemerintah daerah	Tersusunnya buku Laporan Keuangan Semesteran OPD		Kab. Karanganyar, Semua Kecamatan, Semua Kelurahan	0	100%		15,000,000	Dana Transfer Umum-Dana Alokasi Umum
5	2	2	2.03	5	Koordinasi dan Penyusunan Rancangan Peraturan Daerah tentang Pertanggungjawaban Pelaksanaan APBD Provinsi dan Rancangan Peraturan Kepala Daerah tentang Penjabaran Pertanggungjawaban Pelaksanaan APBD Kabupaten/Kota	Opini BPK terhadap laporan keuangan pemerintah daerah	1 set LKPD/Perda Pertanggungjawaban beserta lampirannya		Kab. Karanganyar, Semua Kecamatan, Semua Kelurahan	0	1100 buku		525,000,000	Dana Transfer Umum-Dana Alokasi Umum
5	2	2	2.03	8	Penyusunan Analisis Laporan Pertanggungjawaban Pelaksanaan APBD	Opini BPK terhadap laporan keuangan pemerintah daerah	1 set LKPD/Perda Pertanggungjawaban beserta lampirannya		Kab. Karanganyar, Semua Kecamatan, Semua Kelurahan	0	41 OPD		60,000,000	Dana Transfer Umum-Dana Alokasi Umum
5	2	2	2.03	9	Penyusunan Kebijakan dan Panduan Teknis Operasional Penyelenggaraan Akuntansi Pemerintah Daerah	Opini BPK terhadap laporan keuangan pemerintah daerah	Tersusunnya buku perbub Kebijakan Akuntansi Pemerintah Daerah		Semua Kabupaten/Kota, Semua Kecamatan, Semua Kelurahan	0	100 OPD		35,000,000	Dana Transfer Umum-Dana Alokasi Umum

5	2	2	2.03	10	Penyusunan Sistem dan Prosedur Akuntansi dan Pelaporan Keuangan Pemerintah Daerah	Opini BPK terhadap laporan keuangan pemerintah daerah	Tersusunnya Perbub Sistem Akuntansi Pemerintah Daerah dan terlaksananya pengembangan SDM Akuntansi Keuangan Daerah		Kab. Karanganyar, Semua Kecamatan, Semua Kelurahan	0	41 OPD		35,000,000	Dana Transfer Umum-Dana Alokasi Umum
5	2	2	2.03	11	Pembinaan Akuntansi, Pelaporan dan Pertanggungjawaban Pemerintah Kabupaten/Kota	Opini BPK terhadap laporan keuangan pemerintah daerah	Tertib administrasi keuangan daerah bagi OPD		Kab. Karanganyar, Semua Kecamatan, Semua Kelurahan	0	41 OPD		477,132,000	Dana Transfer Umum-Dana Alokasi Umum
5	02	002	2.04		Penunjang Urusan Kewenangan Pengelolaan Keuangan Daerah							388,078,665,000		
5	2	2	2.04	4	Analisis Perencanaan dan Pelaksanaan Pembayaran Cicilan Pokok dan Bunga Pinjaman Pemerintah Daerah	Opini BPK terhadap laporan keuangan pemerintah daerah	Tersedianya alokasi anggaran untuk kewajiban pembayaran bunga pinjaman daerah		Semua Kabupaten/Kota, Semua Kecamatan, Semua Kelurahan	0	1 tahun		4,284,000,000	PENDAPATAN ASLI DAERAH (PAD)
5	2	2	2.04	8	Analisis Perencanaan dan Penyaluran Bantuan Keuangan	Opini BPK terhadap laporan keuangan pemerintah daerah	Tersedianya Alokasi Belanja Keuangan Kepada Desa		Semua Kabupaten/Kota, Semua Kecamatan, Semua Kelurahan	0	162 desa		355,597,165,000	Dana Transfer Umum-Dana Alokasi Umum

5	2	2.04	9	Pengelolaan Dana Darurat dan Mendesak	Opini BPK terhadap laporan keuangan pemerintah daerah	Tersedianya Dana untuk Kepentingan Darurat atau Mendesak yang dapat dibayarkan untuk kepentingan dimaksud dengan tetap berpedoman pada peraturan perundang-undangan yang berlaku		Semua Kabupaten/Kota, Semua Kecamatan, Semua Kelurahan	0	1 tahun		10,000,000,000	Dana Transfer Umum-Dana Alokasi Umum	
5	2	2.04	10	Pengelolaan Dana Bagi Hasil Kabupaten/Kota	Opini BPK terhadap laporan keuangan pemerintah daerah	Tersedianya Alokasi Belanja Bagi Hasil Pemerintah ke Desa		Semua Kabupaten/Kota, Semua Kecamatan, Semua Kelurahan	0	162 desa		18,197,500,000	PENDAPATAN ASLI DAERAH (PAD)	
5	2	3		PROGRAM PENGELOLAAN BARANG MILIK DAERAH								1,173,546,000		
5	02	003	2.01	Pengelolaan Barang Milik Daerah								1,173,546,000		
5	2	3.2.01	4	Penyusunan Kebijakan Pengelolaan Barang Milik Daerah	Persentase aset daerah yang dikelola dengan baik (terdaftar, kondisi baik, jelas lokasinya)	tercetaknya perbup terkait pengelolaan BMD tersusunnya draft Perbup terkait pengelolaan BMD		Semua Kabupaten/Kota, Semua Kecamatan, Semua Kelurahan	0	300 buku 2 perbup		60,310,000	Dana Transfer Umum-Dana Alokasi Umum	

5	2	3	2.01	5	Penatausahaan Barang Milik Daerah	Persentase aset daerah yang dikelola dengan baik (terdaftar, kondisi baik, jelas lokasinya)	pemeliharaan aplikasi dan data BMD pada aplikasi		Semua Kabupaten/Kota, Semua Kecamatan, Semua Kelurahan	0	2 aplikasi		54,585,000	Dana Transfer Umum - Dana Alokasi Umum
5	2	3	2.01	6	Inventarisasi Barang Milik Daerah	Persentase aset daerah yang dikelola dengan baik (terdaftar, kondisi baik, jelas lokasinya)	terselenggaranya inventarisasi BMD/ Sensus		Kab. Karanganyar, Semua Kecamatan, Semua Kelurahan	0	42 OPD		181,555,000	Dana Transfer Umum - Dana Alokasi Umum
5	2	3	2.01	7	Pengamanan Barang Milik Daerah	Persentase aset daerah yang dikelola dengan baik (terdaftar, kondisi baik, jelas lokasinya)	terselenggaranya koordinasi pengamanan BMD		Kab. Karanganyar, Semua Kecamatan, Semua Kelurahan	0	41 OPD		84,675,000	Dana Transfer Umum - Dana Alokasi Umum
5	2	3	2.01	9	Pengawasan dan Pengendalian Pengelolaan Barang Milik Daerah	Persentase aset daerah yang dikelola dengan baik (terdaftar, kondisi baik, jelas lokasinya)	terselenggaranya koordinasi terkait pengelolaan aset		Kab. Karanganyar, Semua Kecamatan, Semua Kelurahan	0	41 OPD		270,160,000	Dana Transfer Umum - Dana Alokasi Umum

5	2	3	2.01	10	Optimalisasi Penggunaan, Pemanfaatan, Pemindahtanganan, Pemusnahan, dan Penghapusan Barang Milik Daerah	Persentase aset daerah yang dikelola dengan baik (terdaftar, kondisi baik, jelas lokasinya)	terselenggara nya rapat dan perjalanan das teinrkait penghapusan dan pemindah tanganan BMD, terselenggran ya lelang tanah eks bondo desa dan terselenggara nya pemeliharaan gedung wanita dan gedung-gedung dalam penguasaan Pengelola BMD		Kab. Karanganyar, Semua Kecamatan, Semua Kelurahan	0 41 OPD		233,222,000	Dana Transfer Umum-Dana Alokasi Umum	
5	2	3	2.01	11	Rekonsiliasi dalam rangka Penyusunan Laporan Barang Milik Daerah	Persentase aset daerah yang dikelola dengan baik (terdaftar, kondisi baik, jelas lokasinya)	terselenggran ya rekonsiliasi BMD dan tersusunnya neraca aset pada LKPD dan CaLK		Kab. Karanganyar, Semua Kecamatan, Semua Kelurahan	0 41 OPD		57,539,000	Dana Transfer Umum-Dana Alokasi Umum	

5	2	3	2.01	13	Pembinaan Pengelolaan Barang Milik Daerah Pemerintah Kabupaten/Kota	Persentase aset daerah yang dikelola dengan baik (terdaftar, kondisi baik, jelas lokasinya)	terselenggara kegiatan pembinaan pada pengurus barang dan terselenggranya peningkatan kapasitas bagi pengurus barang pengguna		Kab. Karanganyar, Semua Kecamatan, Semua Kelurahan	0	41 OPD		231,500,000	Dana Transfer Umum-Dana Alokasi Umum	
5	2	4			PROGRAM PENGELOLAAN PENDAPATAN DAERAH							3,266,750,000			
5	02	004	2.01		Kegiatan Pengelolaan pendapatan Daerah							3,266,750,000			
5	2	4	2.01	1	Perencanaan pengelolaan pajak daerah	Persentase peningkatan PAD	Terwujudnya Perhitungan Pajak Daerah Yang Tertib dan Akuntabel dan Terlaksananya Sosialisasi Pajak daerah		Kab. Karanganyar, Semua Kecamatan, Semua Kelurahan	0	2 buku kajian		389,100,000	Dana Transfer Umum-Dana Alokasi Umum	
5	2	4	2.01	4	Penyediaan Sarana dan Prasarana Pengelolaan Pajak Daerah	Persentase peningkatan PAD	Tercetaknya Stiker Pajak Reklame		Kab. Karanganyar, Semua Kecamatan, Semua Kelurahan	0	7500 lembar		40,000,000	Dana Transfer Umum-Dana Alokasi Umum	

5	2	4	2.01	7	Penilaian Pajak Bumi dan Bangunan Perdesaan dan Perkotaan (PBBP2) serta Bea Perolehan Hak atas Tanah dan Bangunan (BPHTB)	Persentase peningkatan PAD	Tercapainya Pemutakhiran Data BPHTB ke Data PBB, Terlaksananya Pemeliharaan Basis Data Objek Subjek Pajak Bumi dan Bangunan, Tersampainya SPPT PBB P2 dan Terbentuknya Informasi Peta PBB Online Berbasis Web		Kab. Karanganyar, Semua Kecamatan, Semua Kelurahan	0	13000 berkas		771,240,000	Dana Transfer Umum-Dana Alokasi Umum	
5	2	4	2.01	8	Penetapan Wajib Pajak Daerah	Persentase peningkatan PAD	Terlaksananya Pemutakhiran Data Objek dan Subjek Pajak Daerah dan Tercetaknya SPPT PBB P2		Kab. Karanganyar, Semua Kecamatan, Semua Kelurahan	0	8 pajak daerah		924,160,000	Dana Transfer Umum-Dana Alokasi Umum	
5	2	4	2.01	10	Penelitian dan Verifikasi Data Pelaporan Pajak Daerah	Persentase peningkatan PAD	Terselenggaranya Pengelolaan Pajak Daerah		Kab. Karanganyar, Semua Kecamatan, Semua Kelurahan	0	1 tahun		75,000,000	Dana Transfer Umum-Dana Alokasi Umum	
5	2	4	2.01	11	Penagihan Pajak Daerah	Persentase peningkatan PAD	Terselenggaranya KegiatanPercetakan Pemasukan Pajak daerah		Kab. Karanganyar, Semua Kecamatan, Semua Kelurahan	0	410000 wajib pajak		997,250,000	Dana Transfer Umum-Dana Alokasi Umum	

5	2	4	2.01	12	Penyelesaian Keberatan Pajak Daerah	Persentase peningkatan PAD	Terlaksananya kegiatan penelitian dan pemeriksaan		Kab. Karanganyar, Semua Kecamatan, Semua Kelurahan	0	1 tahun		20,000,000	Dana Transfer Umum-Dana Alokasi Umum
5	2	4	2.01	14	Pembinaan dan Pengawasan Pengelolaan Retribusi Daerah	Persentase peningkatan PAD	Tersedianya Informasi Pelayanan yang di kelola Badan Keuangan Daerah		Kab. Karanganyar, Semua Kecamatan, Semua Kelurahan	0	1 tahun		50,000,000	Dana Transfer Umum-Dana Alokasi Umum
TOTAL													452,008,573,000	

Prakiraan Maju Rencana Tahun 2022		
Target Capaian Kinerja		Kebutuhan Dana/
Tolok Ukur	Target	Pagu Indikatif (Rp.)
		471,201,321,750
		56,099,781,000
		243,450,000
SAKIP	0	150,000,000
SAKIP	0	93,450,000
		18,053,586,000
SAKIP	0	18,037,586,000

SAKIP	0	16,000,000
-------	---	------------

30,000,000

SAKIP	0	30,000,000
-------	---	------------

380,000,000

SAKIP	0	300,000,000
-------	---	-------------

SAKIP	0	80,000,000
-------	---	------------

2,026,410,000

SAKIP	0	250,000,000
-------	---	-------------

SAKIP		0 964,360,000
SAKIP		0 250,000,000
SAKIP		0 132,450,000
SAKIP		0 143,200,000
SAKIP		0 286,400,000
		1,000,000,000
SAKIP		0 1,000,000,000
		33,253,395,000

SAKIP	0	200,000,000
SAKIP	0	32,953,395,000
SAKIP	0	100,000,000
		1,112,940,000
SAKIP	0	346,600,000
SAKIP	0	440,840,000

SAKIP	0	300,000,000
SAKIP	0	10,000,000
SAKIP	0	15,500,000
		410,658,229,250
		1,138,514,000
Opini BPK terhadap laporan keuangan pemerintah daerah	0	125,000,000
Opini BPK terhadap laporan keuangan pemerintah daerah	0	125,000,000
Opini BPK terhadap laporan keuangan pemerintah daerah	0	50,000,000

Opini BPK terhadap laporan keuangan pemerintah daerah		0 50,000,000
Opini BPK terhadap laporan keuangan pemerintah daerah		0 50,000,000
Opini BPK terhadap laporan keuangan pemerintah daerah		0 50,000,000
Opini BPK terhadap laporan keuangan pemerintah daerah		0 225,000,000
Opini BPK terhadap laporan keuangan pemerintah daerah		0 225,000,000

		1,138,514,000
Opini BPK terhadap laporan keuangan pemerintah daerah	0	51,514,000
Opini BPK terhadap laporan keuangan pemerintah daerah	0	50,000,000
Opini BPK terhadap laporan keuangan pemerintah daerah	0	137,000,000
		988,500,000
Opini BPK terhadap laporan keuangan pemerintah daerah	0	40,000,000
Opini BPK terhadap laporan keuangan pemerintah daerah	0	30,000,000
Opini BPK terhadap laporan keuangan pemerintah daerah	0	20,000,000

Opini BPK terhadap laporan keuangan pemerintah daerah	0	375,000,000
Opini BPK terhadap laporan keuangan pemerintah daerah	0	30,000,000
Opini BPK terhadap laporan keuangan pemerintah daerah	0	180,000,000
Opini BPK terhadap laporan keuangan pemerintah daerah	0	60,000,000
Opini BPK terhadap laporan keuangan pemerintah daerah	0	253,500,000
		1,262,817,000

Opini BPK terhadap laporan keuangan pemerintah daerah	0	115,685,000
Opini BPK terhadap laporan keuangan pemerintah daerah	0	15,000,000
Opini BPK terhadap laporan keuangan pemerintah daerah	0	525,000,000
Opini BPK terhadap laporan keuangan pemerintah daerah	0	60,000,000
Opini BPK terhadap laporan keuangan pemerintah daerah	0	35,000,000

Opini BPK terhadap laporan keuangan pemerintah daerah	0	35,000,000
Opini BPK terhadap laporan keuangan pemerintah daerah	0	477,132,000
		407,268,398,250
Opini BPK terhadap laporan keuangan pemerintah daerah	0	4,284,000,000
Opini BPK terhadap laporan keuangan pemerintah daerah	0	373,377,023,250

Opini BPK terhadap laporan keuangan pemerintah daerah	0	10,500,000,000
Opini BPK terhadap laporan keuangan pemerintah daerah	0	19,107,375,000
		127,520,000
		1,176,561,500
Persentase aset daerah yang dikelola dengan baik (terdaftar, kondisi baik, jelas lokasinya)	0	63,325,500

Persentase aset daerah yang dikelola dengan baik (terdaftar, kondisi baik, jelas lokasinya)	0	54,585,000
Persentase aset daerah yang dikelola dengan baik (terdaftar, kondisi baik, jelas lokasinya)	0	181,555,000
Persentase aset daerah yang dikelola dengan baik (terdaftar, kondisi baik, jelas lokasinya)	0	84,675,000
Persentase aset daerah yang dikelola dengan baik (terdaftar, kondisi baik, jelas lokasinya)	0	270,160,000

Persentase aset daerah yang dikelola dengan baik (terdaftar, kondisi baik, jelas lokasinya)	0	233,222,000
Persentase aset daerah yang dikelola dengan baik (terdaftar, kondisi baik, jelas lokasinya)	0	57,539,000

Persentase aset daerah yang dikelola dengan baik (terdaftar, kondisi baik, jelas lokasinya)	0	231,500,000
		3,266,750,000
		3,266,750,000
Persentase peningkatan PAD	0	389,100,000
Persentase peningkatan PAD	0	40,000,000

Persentase peningkatan PAD		0 771,240,000
Persentase peningkatan PAD		0 924,160,000
Persentase peningkatan PAD		0 75,000,000
Persentase peningkatan PAD		0 997,250,000

Persentase peningkatan PAD	0	20,000,000
Persentase peningkatan PAD	0	50,000,000
		471,344,841,750

5	03	001	2.01	6	Koordinasi dan Penyusunan Laporan Capaian Kinerja dan Ikhtisar Realisasi Kinerja SKPD	SAKIP	Jumlah komponen listrik dan penerangan bangunan kantor yang disediakan	8 jenis barang	20,000,000	Dana Transfer Umum-Dana Alokasi Umum
							Jumlah komputer yang dibeli	5 unit		
							Jumlah laporan capaian kinerja dan ikhtisar realisasi kinerja yang tersusun	8 jenis		
							Jumlah LCD dan sound system yang dibeli	8 unit		
							Jumlah makanan dan minuman yang disediakan	976 dos		
							Jumlah meja kursi tamu yang dibeli	2 stel		
							Jumlah penghancur kertas dan lemari arsip	2 jenis		
							Jumlah rapat koordinasi konsultasi luar daerah yang diselenggarakan	2 jenis		
							5	03		

5	3	1	2.02	1	Penyediaan Gaji dan Tunjangan ASN	SAKIP	Jumlah ASN yang mendapat gaji dan tunjangan		Kab. Karanganyar, Semua Kecamatan, Semua Kelurahan	0	1 tahun		14,108,867,000	Dana Transfer Umum - Dana Alokasi Umum
							Jumlah AC yang dibeli				2 unit			
							Jumlah ATK yang disediakan				55 jenis			
							Jumlah bahan bacaan dan perundang-undangan yang disediakan				720 terbitan			
							Jumlah barang cetakan dan penggandaan yang disediakan				2 jenis			
							Jumlah genset yang dibeli				1 unit			
							Jumlah kamera yang dibeli				1 unit			
							Jumlah komponen listrik dan penerangan bangunan kantor yang disediakan				8 jenis barang			
							Jumlah komputer yang dibeli				5 unit			Dana Transfer

5	3	1	2.02	7	Koordinasi dan Penyusunan Laporan Keuangan Bulanan/Triwulanan/Semesteran SKPD	SAKIP	Jumlah laporan capaian kinerja dan ikhtisar realisasi kinerja yang tersusun	0	20,000,000	Transfer Umum-Dana Alokasi Umum
							Jumlah laporan pengelolaan keuangan yang tersusun	12 bulan		
							Jumlah LCD dan sound system yang dibeli	8 unit		
							Jumlah makanan dan minuman yang disediakan	976 dos		
							Jumlah meja kursi tamu yang dibeli	2 stel		
							Jumlah penghancur kertas dan lemari arsip	2 jenis		
							Jumlah rapat koordinasi konsultasi luar daerah yang diselenggarakan	2 jenis		
5	03	001	2.05		Administrasi Kepegawaian Perangkat Daerah				5,000,000,000	

5	3	1	2.05	2	Pengadaan Pakaian Dinas Beserta Atribut Kelengkapannya	SAKIP	Jumlah berkas permohonan mendapatkan piagam penghargaan satya lancana karya satya	Kab. Karanganyar, Karanganyar, Semua Kelurahan	0	220 orang	5,000,000,000	Dana Transfer Umum - Dana Alokasi Umum
							Jumlah ijin perkawinan dan perceraian bagi PNSD			18 ajuan		
							Jumlah pakaian dinas pegawai se kabupaten karanganyar beserta atribut dan kelengkapannya			12.000 orang		
5	03	001	2.06	Administrasi Umum Perangkat Daerah							162,000,000	
5	3	1	2.06	1	Penyediaan Komponen Instalasi Listrik/Penerangan Bangunan Kantor	SAKIP	Jumlah ATK yang disediakan		0	55 jenis	3,000,000	Dana Transfer Umum- Dana Alokasi Umum
							Jumlah barang cetakan dan penggandaan yang disediakan			2 jenis		
							Jumlah komponen listrik dan penerangan bangunan kantor yang disediakan			8 jenis barang		
							Jumlah ATK yang disediakan			55 jenis		

5	3	1	2.06	4	Penyediaan Bahan Logistik Kantor	SAKIP	Jumlah bahan bacaan dan perundang-undangan yang disediakan	720 terbitan	19,500,000	Dana Transfer Umum-Dana Alokasi Umum
							Jumlah barang cetakan dan penggandaan yang disediakan	0 2 jenis		
							Jumlah komponen listrik dan penerangan bangunan kantor yang disediakan	8 jenis barang		
5	3	1	2.06	5	Penyediaan Barang Cetak dan Penggandaan	SAKIP	Jumlah ATK yang disediakan	55 jenis	23,000,000	Dana Transfer Umum-Dana Alokasi Umum
							Jumlah barang cetakan dan penggandaan yang disediakan	0 2 jenis		
5	3	1	2.06	6	Penyediaan Bahan Bacaan dan Peraturan Perundang-undangan	SAKIP	Jumlah ATK yang disediakan	55 jenis	1,500,000	Dana Transfer Umum-Dana Alokasi Umum
							Jumlah bahan bacaan dan perundang-undangan yang disediakan	720 terbitan		
							Jumlah barang cetakan dan penggandaan yang disediakan	0 2 jenis		

						Jumlah komponen listrik dan penerangan bangunan kantor yang disediakan				8 jenis barang			
						Jumlah ATK yang disediakan				55 jenis			
						Jumlah bahan bacaan dan undangan yang disediakan				720 terbitan			
						Jumlah barang cetakan dan penggandaan yang disediakan				2 jenis			
5	3	1	2.06	9	Penyelenggaraan Rapat Koordinasi dan Konsultasi SKPD	SAKIP			0	8 jenis barang	115,000,000		Dana Transfer Umum-Dana Alokasi Umum
						Jumlah makanan dan minuman yang disediakan				976 dos			
						Jumlah rapat koordinasi konsultasi luar daerah yang diselenggarakan				2 jenis			
5	03	001	2.07		Pengadaan Barang Milik Daerah Penunjang Urusan Pemerintah Daerah						190,000,000		

						Jumlah ATK yang disediakan				55 jenis				
						Jumlah bahan bacaan dan perundang-undangan yang disediakan				720 terbitan				
						Jumlah barang cetakan dan penggandaan yang disediakan				2 jenis				
						Jumlah komponen listrik dan penerangan bangunan kantor yang disediakan				8 jenis barang				
5	3	1	2.07	6	Pengadaan Peralatan dan Mesin Lainnya	Jumlah Laptop yang dibeli	SAKIP			0	5 unit	170,000,000		Dana Transfer Umum-Dana Alokasi Umum
						Jumlah LCD dan sound system yang dibeli					4 unit			
						Jumlah makanan dan minuman yang disediakan					976 dos			
						Jumlah penghancur kertas dan lemari arsip					2 jenis			

						Jumlah rapat koordinasi konsultasi luar daerah yang diselenggarakan					2 jenis						
						Server					1 unit						
5	3	1	2.07	11	Pengadaan Sarana dan Prasarana Pendukung Gedung Kantor atau Bangunan Lainnya	SAKIP	Jumlah sarana dan prasara gedung kantor yang di bangun		Kab. Karanganyar, Karanganyar, Semua Kelurahan		0 1 unit		20,000,000				Dana Transfer Umum - Dana Alokasi Umum
5	03	001	2.08		Penyediaan Jasa Penunjang Urusan Pemerintahan Daerah							169,300,000					
5	3	1	2.08	1	Penyediaan Jasa Surat Menyurat	SAKIP	Jumlah jasa surat menyurat yang terbayar				0 300 buah		4,000,000				Dana Transfer Umum- Dana Alokasi Umum
5	3	1	2.08	2	Penyediaan Jasa Komunikasi, Sumber Daya Air dan Listrik	SAKIP	Jumlah jasa komunikasi sumber daya air dan listrik yang terbayar				0 12 bulan		96,300,000				Dana Transfer Umum- Dana Alokasi Umum
5	3	1	2.08	3	Penyediaan Jasa Peralatan dan Perlengkapan Kantor	SAKIP	Jumlah jasa kebersihan kantor dan peralatan yang terbayar				0 29 kegiatan		69,000,000				Dana Transfer Umum- Dana Alokasi Umum
5	03	001	2.09		Pemeliharaan Barang Milik Daerah Penunjang Urusan Pemerintahan Daerah							180,000,000					
5	3	1	2.09	2	Penyediaan Jasa Pemeliharaan, Biaya Pemeliharaan, Pajak, dan Perizinan Kendaraan Dinas Operasional atau Lapangan	SAKIP	Jumlah kendaraan dinas/operasional yang dilakukan pemeliharaan rutin/berkala				0 17 unit		170,000,000				Dana Transfer Umum- Dana Alokasi Umum

5	3	1	2.09	6	Pemeliharaan Peralatan dan Mesin Lainnya	SAKIP	Jumlah kendaraan dinas/operasional yang dilakukan pemeliharaan rutin/berkala	17 unit	0	10,000,000	Dana Transfer Umum-Dana Alokasi Umum
							Jumlah peralatan kantor yang dilakukan pemeliharaan rutin	11 jenis			
5	3	2			PROGRAM KEPEGAWAIAN DAERAH					1,158,850,000	
5	03	002	2.01		Pengadaan, Pemberhentian dan Informasi Kepegawaian ASN					76,450,000	
5	3	2	2.01	4	Evaluasi Pengadaan ASN dan Pengadaan ASN	Persentase penempatan aparatur yang sesuai kompetensi	Jumlah kenaikan, perpindahan dan perubahan jabatan struktural	500 Jabatan	0	20,000,000	Dana Transfer Umum-Dana Alokasi Umum
							Jumlah pengangkatan CASN dan kegiatan penyerahan SK CASN	350 orang			
							Jumlah ajuan pensiun PNS	616 orang			
							Jumlah ID card pegawai dan fasilitas kartu-kartu pegawai tersedia	9200 kartu			
							Jumlah ijin perkawinan dan perceraian bagi PNSD	18 ajuan			

5	3	2.2.01	6	Koordinasi Pelaksanaan Administrasi Pemberhentian	Persentase penempatan aparatur yang sesuai kompetensi	Jumlah OPD yang mengikuti sosialisasi bidang kepegawaian	Kab. Karanganyar, Semua Kecamatan, Semua Kelurahan	0	28,000,000	Dana Transfer Umum-Dana Alokasi Umum
						Jumlah peserta kegiatan penyelesaian pelanggaran disiplin		42 opd		
						Jumlah PNS yang mengikuti pembekalan untuk memasuki purna tugas		400 orang		
5	3	2.2.01	10	Pengelolaan Sistem Informasi Kepegawaian	Persentase penempatan aparatur yang sesuai kompetensi	Jumlah ijin perkawinan dan perceraian bagi PNSD		18 ajuan	20,000,000	Dana Transfer Umum-Dana Alokasi Umum
						Jumlah penerima beasiswa kepada PNS yang tugas belajar		6 orang		
						Jumlah permohonan mendapatkan piagam penghargaan satya lancana karya satya		220 orang		
						Jumlah peserta kegiatan penyelesaian pelanggaran disiplin		42 opd		

						Jumlah PNS yang membuat SKP dan penilaian kerja PNS				9238 PNS			
						Jumlah sajian PNS dalam Informasi kepegawaian				9500 PNS			
5	3	2.2.01	11	Pengelolaan Data Kepegawaian	Persentase penempatan aparatur yang sesuai kompetensi	Jumlah dokumentasi arsip digital pegawai ASN				2500 arsip			
						Jumlah fasilitas kartu-kartu pegawai yang tersedia				9200 kartu			
						Jumlah ijin perkawinan dan perceraian bagi PNSD			0	18 ajuan		8,450,000	Dana Transfer Umum-Dana Alokasi Umum
						Jumlah peserta kegiatan penyelesaian pelanggaran disiplin				42 opd			
5	03	002	2.02	Mutasi dan Promosi ASN							411,000,000		
						Jumlah kenaikan pangkat PNS				2000 orang			
						Jumlah kenaikan, perpindahan dan perubahan jabatan struktural				500 Jabatan			

5	3	2.2.02	1	Pengelolaan Mutasi ASN	Persentase penempatan aparatur yang sesuai kompetensi	Jumlah pengangkatan CASN dan kegiatan penyerahan SK CASN	0	25,000,000	Dana Transfer Umum-Dana Alokasi Umum
						Jumlah peserta ujian dinas dan ujian kenaikan pangkat golongan/penyesuaian ljazah	100 orang		
						Penataan PNS sesuai dengan analisis jabatan	1500 PNS		
5	3	2.2.02	2	Pengelolaan Kenaikan Pangkat ASN	Persentase penempatan aparatur yang sesuai kompetensi	Jumlah kenaikan pangkat PNS	2000 orang	26,000,000	Dana Transfer Umum-Dana Alokasi Umum
						Jumlah kenaikan, perpindahan dan perubahan jabatan struktural	500 Jabatan		
						Jumlah pengangkatan CASN dan kegiatan penyerahan SK CASN	0		

						Jumlah peserta ujian dinas dan ujian kenaikan pangkat golongan/penyesuaian ljazah				150 orang				
5	3	2.2.02	3	Pengelolaan Promosi ASN	Persentase penempatan aparatur yang sesuai kompetensi	Jumlah kenaikan, perpindahan dan perubahan jabatan struktural				500 Jabatan				
						Jumlah penempatan pejabat pimpinan tinggi pratama sesuai kompetensi				0		360,000,000	Dana Transfer Umum-Dana Alokasi Umum	
5	03	002.2.03		Pengembangan Kompetensi ASN								559,400,000		
					Persentase	Jumlah ijin perkawinan dan perceraian bagi PNSD				18 ajuan				
						Jumlah penerima beasiswa kepada PNS yang tugas belajar				6 orang				
						Jumlah permohonan mendapatkan piagam penghargaan satya lancana karya satya				220 orang			Dana Transfer	

5	3	2.2.03	4	Pengelolaan Pendidikan Lanjutan ASN	penempatan aparatur yang sesuai kompetensi	<p>Jumlah peserta kegiatan penyelesaian pelanggaran disiplin</p> <p>Jumlah PNS yang membuat SKP dan penilaian kerja PNS</p> <p>Jumlah surat ijin belajar, tugas belajar, surat ijin pemakaian gelar, ijazah bagi PNS yang diterbitkan</p>	0	42 opd	9238 PNS	300 ajuan	549,400,000	Transfer Umum-Dana Alokasi Umum
5	3	2.2.03	14	Fasilitasi Pengembangan Karir dalam Jabatan Fungsional	Persentase penempatan aparatur yang sesuai kompetensi	<p>Jumlah kenaikan, perpindahan dan perubahan jabatan fungsional khusus</p> <p>Jumlah kenaikan, perpindahan dan perubahan jabatan struktural</p> <p>Jumlah penempatan pejabat pimpinan tinggi pratama sesuai kompetensi</p>	0	9234 orang	500 Jabatan	9 Jabatan	10,000,000	Dana Transfer Umum-Dana Alokasi Umum

						Pelaksanaan seleksi CASN				550 Formasi ASN			
5	03	002	2.04		Penilaian dan Evaluasi Kinerja Aparatur						112,000,000		
5	3	2	2.04	2	Pelaksanaan Penilaian dan Evaluasi Kinerja Aparatur	Persentase penempatan aparatur yang sesuai kompetensi	Jumlah CPNS yang di kirim ke pelatihan Dasar dan Prajabatan bagi CPNS			350 orang	45,000,000	Dana Transfer Umum-Dana Alokasi Umum	
							Jumlah pengiriman peserta pelatihan kepemimpinan nasional tingkat II yang di kirim		0	5 orang			
							Jumlah peserta pelatihan kepemimpinan Administrator yang di kirim			6 orang			
5	3	2	2.04	4	Pengelolaan Pemberian Penghargaan Bagi Pegawai	Persentase penempatan aparatur	Jumlah ajuan berkas jaminan kecelakaan kerja dan jaminan kematian			42 OPD	12,000,000	Dana Transfer Umum-Dana	
							Jumlah ajuan cuti PNS			42 OPD			
							Jumlah ijin perkawinan dan perceraian bagi PNSD		0	18 ajuan			

					Penghargaan bagi Pegawai	yang sesuai kompetensi	Jumlah permohonan mendapatkan piagam penghargaan satya lancana karya satya				220 orang			Dana Alokasi Umum
							Jumlah peserta kegiatan penyelesaian pelanggaran disiplin				42 opd			
5	3	2	2.04	5	Pengelolaan Tanda Jasa Bagi Pegawai	Persentase penempatan aparatur yang sesuai kompetensi	Jumlah berkas permohonan mendapatkan piagam penghargaan satya lancana karya satya		Kab. Karanganyar, Karanganyar, Semua Kelurahan		0	220 orang	5,000,000	Dana Transfer Umum - Dana Alokasi Umum
5	3	2	2.04	7	Pembinaan Disiplin ASN	Persentase penempatan aparatur yang sesuai kompetensi	Jumlah peserta kegiatan penyelesaian pelanggaran disiplin				0	42 opd	30,000,000	Dana Transfer Umum - Dana Alokasi Umum
5	3	2	2.04	9	Pelayanan Proses Izin Perceraian Pegawai	Persentase penempatan aparatur yang sesuai kompetensi	Jumlah berkas permohonan mendapatkan piagam penghargaan satya lancana karya satya		Kab. Karanganyar, Semua Kecamatan, Semua Kelurahan		0	220 orang	20,000,000	Dana Transfer Umum - Dana Alokasi Umum
							Jumlah ijin perkawinan dan perceraian bagi PNSD					18 ajuan		
5	4				PENDIDIKAN DAN PELATIHAN							1,232,428,000		
5	4	2			PROGRAM PENGEMBANGAN SUMBER DAYA MANUSIA							1,232,428,000		
5	04	002	2.01		Pengembangan Kompetensi Teknis							190,458,000		

						Jumlah peserta diklat, Bintek, Workshop, Sosialisasi dan capacity building					20 orang			
						Jumlah peserta pelatihan kepemimpinan Administrator yang di kirim					6 orang			
						Jumlah peserta pelatihan kepemimpinan pengawas					40 orang			
						Jumlah peserta pelatihan kepemimpinan tingkat II yang di kirim					5 orang			
5	4	2	2.01	3	Penyelenggaraan Pengembangan Kompetensi Teknis Umum, Inti, dan pilihan bagi Jabatan Administrasi Penyelenggara Urusan Pemerintahan Konkuren, Perangkat Daerah Penunjang, dan Urusan Pemerintahan Umum	Persentase pejabat ASN yang telah mengikuti pendidikan dan pelatihan struktural				0		190,458,000		Dana Transfer Umum-Dana Alokasi Umum
5	04	002	2.02	Sertifikasi, Kelembagaan, Pengembangan Kompetensi Manajerial dan Fungsional							1,041,970,000			
						Jumlah pengiriman /penyelenggaraan pelatihan dasar dan prajabatan CPNS Dasar dan Prajabatan bagi CPNS					244 orang			Dana
						Persentase pejabat ASN yang								

5	4	2.2.02	7	Penyelenggaraan Pengembangan Kompetensi bagi Pimpinan Daerah, Jabatan Pimpinan Tinggi, Jabatan Fungsional, Kepemimpinan, dan Prajabatan	ASN yang telah mengikuti pendidikan dan pelatihan struktural	Jumlah pengiriman peserta pelatihan kepemimpinan nasional tingkat II yang di kirim	0	5 orang	1,041,970,000	Transfer Umum-Dana Alokasi Umum
						Jumlah peserta pelatihan kepemimpinan Administrator yang di kirim		6 orang		
TOTAL									22,241,445,000	

SAKIP	0	22,000,000
		14,522,000,000

SAKIP		0 14,500,000,000

SAKIP		0 22,000,000
		5,086,000,000

SAKIP		0 5,050,000,000
-------	--	-----------------

191,900,000

SAKIP		0 3,300,000
-------	--	-------------

--	--	--

SAKIP	0 21,000,000
SAKIP	0 25,000,000
SAKIP	0 1,600,000

SAKIP		0 120,000,000
		202,000,000

SAKIP		0 180,000,000
-------	--	---------------

SAKIP	0	22,000,000
		180,500,000
SAKIP	0	5,500,000
SAKIP	0	100,000,000
SAKIP	0	75,000,000
		213,000,000
SAKIP	0	180,000,000

SAKIP	0	11,000,000
		2,346,500,000
		1,183,000,000
Persentase penempatan aparatur yang sesuai kompetensi	0	22,000,000

Persentase penempatan aparatur yang sesuai kompetensi	0	30,000,000
Persentase penempatan aparatur yang sesuai kompetensi	0	22,000,000

Persentase penempatan aparatur yang sesuai kompetensi	0	9,000,000
		455,000,000

Persentase penempatan aparatur yang sesuai kompetensi	0 27,000,000
Persentase penempatan aparatur yang sesuai kompetensi	0 28,000,000

Persentase penempatan aparatur yang sesuai kompetensi		0 400,000,000
		586,000,000
Persentase penempatan		

penempatan aparatur yang sesuai kompetensi	0 575,000,000
Persentase penempatan aparatur yang sesuai kompetensi	0 11,000,000

		122,500,000
Persentase penempatan aparatur yang sesuai kompetensi		0 49,000,000
Persentase penempatan aparatur yang		0 13,000,000

yang sesuai kompetensi		
Persentase penempatan aparatur yang sesuai kompetensi	0	5,500,000
Persentase penempatan aparatur yang sesuai kompetensi	0	33,000,000
Persentase penempatan aparatur yang sesuai kompetensi	0	22,000,000
		2,933,000,000
		1,371,000,000
		216,000,000

Persentase pejabat ASN yang telah mengikuti pendidikan dan pelatihan struktural		0 205,000,000
		1,155,000,000
Persentase pejabat ASN yang telah mengikuti pendidikan dan pelatihan fungsional		

ASN yang telah mengikuti pendidikan dan pelatihan struktural	0 1,155,000,000
	30,953,100,000

Program dan Kegiatan Perangkat Daerah

Kabupaten Karanganyar

Tahun 2021

Unit Organisasi : 6.01.0.00.0.00.01.0000 Inspektorat Daerah

Sub Unit Organisasi : 6.01.0.00.0.00.01.0000 Inspektorat Daerah

Kode	Urusan/ Bidang Urusan Pemerintahan Daerah Dan Program/ Kegiatan					Indikator Kinerja			Rencana Tahun 2021					Catatan Penting	
						Capaian Program	Keluaran Sub Kegiatan	Hasil Kegiatan	Lokasi Output Kegiatan	Target Capaian Kinerja			Pagu Indikatif (Rp.)		Sumber Dana
										Program	Keluaran Sub Kegiatan	Hasil Kegiatan			
6						UNSUR PENGAWASAN URUSAN PEMERINTAHAN									
6	1					INSPEKTORAT DAERAH					12,268,321,000				
6	1	1				PROGRAM PENUNJANG URUSAN PEMERINTAHAN DAERAH KABUPATEN/KOTA					10,831,321,000				
6	01	001	2.01			Perencanaan, Penganggaran, dan Evaluasi Kinerja Perangkat Daerah					2,000,000				
6	1	1	2.01	6	Koordinasi dan Penyusunan Laporan Capaian Kinerja dan Ikhtisar Realisasi Kinerja SKPD	SAKIP	Dokumen keuangan		Semua Kabupaten/Kota, Semua Kecamatan, Semua Kelurahan	0	12 dokumen		2,000,000		
6	01	001	2.02			Administrasi Keuangan Perangkat Daerah					9,870,921,000				
6	1	1	2.02	1	Penyediaan Gaji dan Tunjangan ASN	SAKIP	Terbayarnya gaji dan tunjangan ASN		Kab. Karanganyar, Semua Kecamatan, Semua Kelurahan	0	100%		9,837,921,000		
6	1	1	2.02	2	Penyediaan Administrasi Pelaksanaan Tugas ASN	SAKIP	Jumlah Pejabat Fungsional di Inspektorat		Kab. Karanganyar, Semua Kecamatan, Semua Kelurahan	0	43 orang		25,000,000		

6	1	1	2.02	3	Pelaksanaan Penatausahaan dan Pengujian/Verifikasi Keuangan SKPD	SAKIP	Dokumen keuangan		Kab. Karanganyar, Semua Kecamatan, Semua Kelurahan	0	12 dokumen		2,000,000		
6	1	1	2.02	4	Koordinasi dan Pelaksanaan Akuntansi SKPD	SAKIP	Dokumen keuangan		Kab. Karanganyar, Semua Kecamatan, Semua Kelurahan	0	12 dokumen		2,000,000		
6	1	1	2.02	5	Koordinasi dan Penyusunan Laporan Keuangan Akhir Tahun SKPD	SAKIP	Dokumen laporan keuangan		Semua Kabupaten/Kota, Semua Kecamatan, Semua Kelurahan	0	1 dokumen		2,000,000		
6	1	1	2.02	7	Koordinasi dan Penyusunan Laporan Keuangan Bulanan/Triwulanan/Semesteran SKPD	SAKIP	Dokumen laporan keuangan		Kab. Karanganyar, Semua Kecamatan, Semua Kelurahan	0	16 dokumen		2,000,000		
6	01	001	2.05	Administrasi Kepegawaian Perangkat Daerah									200,000,000		
6	1	1	2.05	9	Pendidikan dan Pelatihan Pegawai Berdasarkan Tugas dan Fungsi	SAKIP	Terselenggaranya pelatihan tenaga pemeriksa		Kab. Karanganyar, Semua Kecamatan, Semua Kelurahan	0	12 bulan		200,000,000		
6	01	001	2.06	Administrasi Umum Perangkat Daerah									328,000,000		
6	1	1	2.06	3	Penyediaan Peralatan Rumah Tangga	SAKIP	Jumlah peralatan rumah tangga dan alat kebersihan		Kab. Karanganyar, Semua Kecamatan, Semua Kelurahan	0	1 paket		20,000,000		

6	1	1	2.06	4	Penyediaan Bahan Logistik Kantor	SAKIP	Jumlah logistik kantor		Kab. Karanganyar, Semua Kecamatan, Semua Kelurahan	0	1 paket		20,000,000	Dana Transfer Umum-Dana Alokasi Umum	
							Tabung LPG				24 tabung				
6	1	1	2.06	5	Penyediaan Barang Cetak dan Penggandaan	SAKIP	Jasa Fotocopy dan Jilid		Semua Kabupaten/Kota, Semua Kecamatan, Semua Kelurahan	0	1 paket		35,000,000	Dana Transfer Umum-Dana Alokasi Umum	
							Tersedianya barang cetakan				1 paket				
6	1	1	2.06	6	Penyediaan Bahan Bacaan dan Peraturan Perundang-undangan	SAKIP	Tersedianya bahan bacaan		Kab. Karanganyar, Semua Kecamatan, Semua Kelurahan	0	12 bulan		3,000,000	Dana Transfer Umum-Dana Alokasi Umum	
6	1	1	2.06	7	Penyediaan Bahan/Material	SAKIP	Tersedianya alat tulis kantor		Kab. Karanganyar, Semua Kecamatan, Semua Kelurahan	0	1 paket		70,000,000	Dana Transfer Umum-Dana Alokasi Umum	
6	1	1	2.06	8	Fasilitasi Kunjungan Tamu	SAKIP	Tersedianya jamuan makan minum		Semua Kabupaten/Kota, Semua Kecamatan, Semua Kelurahan	0	1200 paket		60,000,000	Dana Transfer Umum-Dana Alokasi Umum	
6	1	1	2.06	9	Penyelenggaraan Rapat Koordinasi dan Konsultasi SKPD	SAKIP	Terselenggaranya koordinasi lintas sektoral bidang pengawasan		Kab. Karanganyar, Semua Kecamatan, Semua Kelurahan	0	12 bulan		100,000,000		
6	1	1	2.06	10	Penatausahaan Arsip Dinamis	SAKIP	Tenaga THL Arsip		Kab. Karanganyar, Semua	0	12 bulan		20,000,000	Dana Transfer Umum-	

				pada SKPD		Terselenggara nya penata usaha arsip		Kecamatan, Semua Kelurahan		12 bulan		15,000,000	Dana Alokasi Umum	
6	01	001	2.07	Pengadaan Barang Milik Daerah Penunjang Urusan Pemerintah Daerah								15,000,000		
6	1	1	2.07	6	Pengadaan Peralatan dan Mesin Lainnya	SAKIP	Tersedian hammer test	Kab. Karanganyar, Semua Kecamatan, Semua Kelurahan	0	2 unit		15,000,000		
							Tersedianya scan portabel			2 unit				
6	01	001	2.08	Penyediaan Jasa Penunjang Urusan Pemerintahan Daerah								180,400,000		
6	1	1	2.08	1	Penyediaan Jasa Surat Menyurat	SAKIP	Terlaksananya pengiriman surat/dokume n/paket	Kab. Karanganyar, Semua Kecamatan, Semua Kelurahan	0	12 bulan		20,400,000	Dana Transfer Umum- Dana Alokasi Umum	
							Terselenggara nya pengadaan benda pos			150 lembar				
6	1	1	2.08	2	Penyediaan Jasa Komunikasi, Sumber Daya Air dan Listrik	SAKIP	Tersedianya jasa pelayanan listrik, air, telpon, dan internet	Kab. Karanganyar, Semua Kecamatan, Semua Kelurahan	0	12 bulan		160,000,000	Dana Transfer Umum- Dana Alokasi Umum	
6	01	001	2.09	Pemeliharaan Barang Milik Daerah Penunjang Urusan Pemerintahan Daerah								235,000,000		
6	1	1	2.09	1	Penyediaan Jasa Pemeliharaan, Biaya Pemeliharaan dan Pajak Kendaraan Perorangan Dinas atau Kendaraan Dinas Jabatan	SAKIP	"Terpelihara nya kendaraan dinas roda 4 yang siap pakai Terpelihara nya sepeda motor yang siap pakai"	Kab. Karanganyar, Semua Kecamatan, Semua Kelurahan	0	12 bulan		150,000,000	Dana Transfer Umum- Dana Alokasi Umum	

6	1	1	2.09	6	Pemeliharaan Peralatan dan Mesin Lainnya	SAKIP	"Terpeliharaan kendaraan dinas roda 4 yang siap pakai Terpeliharaan peralatan kantor yang siap pakai"		Kab. Karanganyar, Semua Kecamatan, Semua Kelurahan	0	12 bulan		15,000,000	Dana Transfer Umum-Dana Alokasi Umum
6	1	1	2.09	9	Pemeliharaan/Rehabilitasi Gedung Kantor dan Bangunan Lainnya	SAKIP	Tenaga THL		Kab. Karanganyar, Semua Kecamatan, Semua Kelurahan	0	12 bulan		60,000,000	Dana Transfer Umum-Dana Alokasi Umum
							"Terpeliharaan gedung kantor"				12 bulan			
6	1	1	2.09	10	Pemeliharaan/Rehabilitasi Sarana dan Prasarana Gedung Kantor atau Bangunan Lainnya	SAKIP	Jumlah perlengkapan gedung kantor		Kab. Karanganyar, Semua Kecamatan, Semua Kelurahan	0	1 paket		10,000,000	Dana Transfer Umum-Dana Alokasi Umum
6	1	2	PROGRAM PENYELENGGARAAN PENGAWASAN										1,124,000,000	
6	01	002	2.01	Penyelenggaraan Pengawasan Internal										1,069,000,000
6	1	2	2.01	1	Pengawasan Kinerja Pemerintah Daerah	Persentase APIP yang mendapatkan sertifikat mengikuti pendidikan dan latihan pengembangan profesi	Jumlah Objek Pemeriksaan		Semua Kabupaten/Kota, Semua Kecamatan, Semua Kelurahan	0	24 obrik		125,000,000	

6	1	2.2.01	2	Pengawasan Keuangan Pemerintah Daerah	Persentase APIP yang mendapatkan sertifikat mengikuti pendidikan dan latihan pengembangan profesi	Jumlah Objek Pemeriksaan		Semua Kabupaten/Kota, Semua Kecamatan, Semua Kelurahan	0	56 obrik		300,000,000		
6	1	2.2.01	3	Reviu Laporan Kinerja	Persentase APIP yang mendapatkan sertifikat mengikuti pendidikan dan latihan pengembangan profesi	Jumlah LAKIP OPD yang dievaluasi		Semua Kabupaten/Kota, Semua Kecamatan, Semua Kelurahan		25 OPD		20,000,000		
						Jumlah reviu LKJiP			0	1 LHR				
						Jumlah reviu LKJiP Jumlah reviu LPPD				1 LHR				
6	1	2.2.01	4	Reviu Laporan Keuangan	Persentase APIP yang mendapatkan sertifikat mengikuti pendidikan dan latihan pengembangan profesi	Jumlah reviu dokumen perencanaan penetapan dan perubahan anggaran		Semua Kabupaten/Kota, Semua Kecamatan, Semua Kelurahan		86 LHR		95,000,000		
						Jumlah reviu laporan keuangan daerah 2021 dan 10 Laporan Keuangan OPD			0	11 LHR				
						Jumlah reviu pengelolaan anggaran, pengadaan barang/jasa, dana desa dan DAK				24 LHR				

6	1	2	2.01	5	Pengawasan Desa	Persentase APIP yang mendapatkan sertifikat mengikuti pendidikan dan latihan pengembangan profesi	Objek Pemeriksaan		Kab. Karanganyar, Semua Kecamatan, Semua Kelurahan	0	80 Desa		100,000,000		
6	1	2	2.01	6	Kerjasama Pengawasan Internal	Persentase APIP yang mendapatkan sertifikat mengikuti pendidikan dan latihan pengembangan profesi	Terwujudnya sistem pencegahan dan pemberantasan gratifikasi dan pungutan liar		Kab. Karanganyar, Semua Kecamatan, Semua Kelurahan	0	12 laporan		154,000,000	Dana Transfer Umum-Dana Alokasi Umum	
6	1	2	2.01	7	Monitoring dan Evaluasi Tindak Lanjut Hasil Pemeriksaan BPK RI dan Tindak Lanjut Hasil Pemeriksaan APIP	Persentase APIP yang mendapatkan sertifikat mengikuti pendidikan dan latihan pengembangan profesi	Prosentase tindak lanjut rekomendasi temuan APIP, Inspektorat Provinsi dan BPK		Semua Kabupaten/Kota, Semua Kecamatan, Semua Kelurahan	0	100 persen		275,000,000	Dana Transfer Umum-Dana Alokasi Umum	
6	01	002	2.02	Penyelenggaraan Pengawasan dengan Tujuan Tertentu									55,000,000		
6	1	2	2.02	1	Penanganan Penyelesaian Kerugian Negara/Daerah	Persentase APIP yang mendapatkan sertifikat mengikuti pendidikan dan latihan pengembangan profesi	Presentase tertanganinya kerugian negara		Kab. Karanganyar, Semua Kecamatan, Semua Kelurahan	0	100 persen		15,000,000	Dana Transfer Umum-Dana Alokasi Umum	

6	1	2	2.02	2	Pengawasan Dengan Tujuan Tertentu	Persentase APIP yang mendapatkan sertifikat mengikuti pendidikan dan latihan pengembangan profesi	Jumlah tindak lanjut atas penugasan pemeriksaan khusus		Semua Kabupaten/Kota, Semua Kecamatan, Semua Kelurahan	0	100 persen		40,000,000	Dana Transfer Umum-Dana Alokasi Umum	
6	1	3			PROGRAM PERUMUSAN KEBIJAKAN, PENDAMPINGAN DAN ASISTENSI							313,000,000			
6	01	003	2.01		Perumusan Kebijakan Teknis di Bidang Pengawasan dan Fasilitasi Pengawasan							53,000,000			
6	1	3	2.01	1	Perumusan Kebijakan Teknis di Bidang Pengawasan	Persentase kesesuaian kegiatan pengawasan dengan PKPT	Terwujudnya kebijakan teknis dibidang fasilitasi pengawasan		Kab. Karanganyar, Semua Kecamatan, Semua Kelurahan	0	100 persen		35,000,000		
6	1	3	2.01	2	Perumusan Kebijakan Teknis di Bidang Fasilitasi Pengawasan	Persentase kesesuaian kegiatan pengawasan dengan PKPT	Terwujudnya kebijakan teknis dibidang fasilitasi pengawasan		Kab. Karanganyar, Semua Kecamatan, Semua Kelurahan	0	100 persen		18,000,000	Dana Transfer Umum-Dana Alokasi Umum	
6	01	003	2.02		Pendampingan dan Asistensi							260,000,000			
6	1	3	2.02	1	Pendampingan dan Asistensi Urusan Pemerintahan Daerah	Persentase kesesuaian kegiatan pengawasan dengan PKPT	Jumlah kajian kebijakan KDH Terlaksananya monitoring dan evaluasi pelaksanaan SPIP		Kab. Karanganyar, Semua Kecamatan, Semua Kelurahan	0	5 kajian 100 persen		25,000,000	Dana Transfer Umum-Dana Alokasi Umum	
6	1	3	2.02	2	Pendampingan, Asistensi, Verifikasi, dan Penilaian Reformasi Birokrasi	Persentase kesesuaian kegiatan pengawasan dengan PKPT	Terlaksananya penerapan Reformasi Birokrasi		Kab. Karanganyar, Semua Kecamatan, Semua Kelurahan	0	5 OPD		10,000,000	Dana Transfer Umum-Dana Alokasi Umum	
							Fasilitasi atas monitoring dari KPK				3 laporan				

6	1	3	2.02	3	Koordinasi, Monitoring dan Evaluasi serta Verifikasi Pencegahan dan Pemberantasan Korupsi	Persentase kesesuaian kegiatan pengawasan dengan PKPT	Prosentase gratifikasi yang dilaporkan	100 persen	Kab. Karanganyar, Semua Kecamatan, Semua Kelurahan	0	45,000,000		
							Terealisasinya target rencana aksi Tahun 2020	100 persen					
							"Terlaksananya a koordinasi pelaporan LHKPN dan LHASN Terlaksananya Monev penyampaian LHKPN dan LHASN oleh wajib lapor"	100 persen					
							"Tersusunnya rencana aksi Kopsurgah Tahun 2021	100 persen					
6	1	3	2.02	4	Pendampingan, Asistensi dan Verifikasi Penegakan Integritas	Persentase kesesuaian kegiatan pengawasan dengan PKPT	Terwujudnya indeks integritas	1 indeks	Kab. Karanganyar, Semua Kecamatan, Semua Kelurahan	0	180,000,000	Dana Transfer Umum-Dana Alokasi Umum	
							Terwujudnya wilayah zona integritas	1 kegiatan					
TOTAL											12,268,321,000		

Prakiraan Maju Rencana Tahun 2022		
Target Capaian Kinerja		Kebutuhan Dana/
Tolok Ukur	Target	Pagu Indikatif (Rp.)
		12,807,521,000
		11,012,521,000
		3,000,000
SAKIP		0 3,000,000
		9,878,921,000
SAKIP		0 9,837,921,000
SAKIP		0 30,000,000

SAKIP	0	5,000,000
SAKIP	0	0
SAKIP	0	3,000,000
SAKIP	0	3,000,000
		300,000,000
SAKIP	0	300,000,000
		368,600,000
SAKIP	0	25,000,000

SAKIP	0	0
SAKIP	0	40,000,000
SAKIP	0	3,600,000
SAKIP	0	80,000,000
SAKIP	0	70,000,000
SAKIP	0	125,000,000
SAKIP	0	25,000,000

		25,000,000
		25,000,000
SAKIP	0	25,000,000
		182,000,000
SAKIP	0	22,000,000
SAKIP	0	160,000,000
		255,000,000
SAKIP	0	150,000,000

SAKIP	0	20,000,000
SAKIP	0	65,000,000
SAKIP	0	20,000,000
		2,251,592,200
		1,305,000,000
Persentase APIP yang mendapatkan sertifikat mengikuti pendidikan dan latihan pengembangan profesi	0	150,000,000

Persentase APIP yang mendapatkan sertifikat mengikuti pendidikan dan latihan pengembangan profesi	0	350,000,000
Persentase APIP yang mendapatkan sertifikat mengikuti pendidikan dan latihan pengembangan	0	30,000,000
Persentase APIP yang mendapatkan sertifikat mengikuti pendidikan dan latihan pengembangan profesi	0	100,000,000

Persentase APIP yang mendapatkan sertifikat mengikuti pendidikan dan latihan pengembangan profesi	0	125,000,000
Persentase APIP yang mendapatkan sertifikat mengikuti pendidikan dan latihan pengembangan profesi	0	250,000,000
Persentase APIP yang mendapatkan sertifikat mengikuti pendidikan dan latihan pengembangan profesi	0	300,000,000
		75,000,000
Persentase APIP yang mendapatkan sertifikat mengikuti pendidikan dan latihan pengembangan profesi	0	25,000,000

Persentase APIP yang mendapatkan sertifikat mengikuti pendidikan dan latihan pengembangan profesi	0	50,000,000
		1,030,639,500
		75,000,000
Persentase kesesuaian kegiatan pengawasaan dengan PKPT	0	50,000,000
Persentase kesesuaian kegiatan pengawasaan dengan PKPT	0	25,000,000
		340,000,000
Persentase kesesuaian kegiatan pengawasaan dengan PKPT	0	35,000,000
Persentase kesesuaian kegiatan pengawasaan dengan PKPT	0	25,000,000

Persentase kesesuaian kegiatan pengawasan dengan PKPT	0	60,000,000
Persentase kesesuaian kegiatan pengawasan dengan PKPT	0	220,000,000
		16,727,642,700

Program dan Kegiatan Perangkat Daerah

Kabupaten Karanganyar

Tahun 2021

Unit Organisasi : 7.01.0.00.0.00.13.0000 Kecamatan Jatipuro

Sub Unit Organisasi : 7.01.0.00.0.00.13.0000 Kecamatan Jatipuro

Kode	Urusan/ Bidang Urusan Pemerintahan Daerah Dan Program/ Kegiatan				Indikator Kinerja			Rencana Tahun 2021					Catatan Penting		
					Capaian Program	Keluaran Sub Kegiatan	Hasil Kegiatan	Lokasi Output Kegiatan	Target Capaian Kinerja			Pagu Indikatif (Rp.)		Sumber Dana	
									Program	Keluaran Sub Kegiatan	Hasil Kegiatan				
7					UNSUR KEWILAYAHAN										
7	1				KECAMATAN								2,209,311,000		
7	1	1			PROGRAM PENUNJANG URUSAN PEMERINTAHAN DAERAH								2,124,481,000		
7	01	001	2.01		Perencanaan, Penganggaran, dan Evaluasi Kinerja Perangkat Daerah								15,000,000		
7	1	1	2.01	1	Penyusunan Dokumen Perencanaan Perangkat Daerah	SAKIP	Terlaksananya dokumen renstra,renjara dpa sakip LPT		Kab. Karanganyar, Jatipuro, Semua Kelurahan	0	12 bulan		10,000,000	Dana Transfer Umum-Dana Alokasi Umum	
7	1	1	2.01	7	Evaluasi Kinerja Perangkat Daerah	SAKIP	terlaksananya laporan capaian kinerja dan realisasi SKPD,POK,SAKIP,LPTSKPD		Kab. Karanganyar, Jatipuro, Semua Kelurahan	0	12 bulan		5,000,000	Dana Transfer Umum-Dana Alokasi Umum	
7	01	001	2.02		Administrasi Keuangan Perangkat Daerah								1,901,329,000		
7	1	1	2.02	1	Penyediaan Gaji dan Tunjangan ASN	SAKIP	terlaksananya pembayaran gaji dan tunjangan ASN			0	12 bulan		1,901,329,000		
7	01	001	2.05		Administrasi Kepegawaian Perangkat Daerah								5,000,000		

7	1	1	2.05	9	Pendidikan dan Pelatihan Pegawai Berdasarkan Tugas dan Fungsi	SAKIP	terlaksananya aparat yang mengikuti bintek			Kab. Karanganyar, Jatipuro, Semua Kelurahan	0	12 bulan		5,000,000	Dana Transfer Umum-Dana Alokasi Umum	
7	01	001	2.06		Administrasi Umum Perangkat Daerah									58,976,000		
7	1	1	2.06	1	Penyediaan Komponen Instalasi Listrik/Penerangan Bangunan Kantor	SAKIP	tersedianya komponen instalasi listrik				0	12 bulan		2,000,000	Dana Transfer Umum-Dana Alokasi Umum	
7	1	1	2.06	2	Penyediaan Peralatan dan Perlengkapan Kantor	SAKIP	tersedianya kebutuhan alat tulis kantor				0	12 bulan		15,000,000	Dana Transfer Umum-Dana Alokasi Umum	
7	1	1	2.06	4	Penyediaan Bahan Logistik Kantor	SAKIP	tersedianya bahan logistik kantor dan bahan kebersihan kantor				0	12 bulan		6,110,000	Dana Transfer Umum-Dana Alokasi Umum	
7	1	1	2.06	5	Penyediaan Barang Cetak dan Penggandaan	SAKIP	tersedianya barang cetak dan penggandaan				0	12 bulan		8,706,000	Dana Transfer Umum-Dana Alokasi Umum	
7	1	1	2.06	6	Penyediaan Bahan Bacaan dan Peraturan Perundang-undangan	SAKIP	tersedianya bahan bacaan dan perundang-undangan				0	12 bulan		2,160,000	Dana Transfer Umum-Dana Alokasi Umum	

7	1	1	2.06	9	Penyelenggaraan Rapat Koordinasi dan Konsultasi SKPD	SAKIP	tersedianya makanan dan minuman rapat dan perjalanan dinas			0	12 bulan		25,000,000		
7	01	001	2.07		Pengadaan Barang Milik Daerah Penunjang Urusan Pemerintah Daerah							22,836,000			
7	1	1	2.07	6	Pengadaan Peralatan dan Mesin Lainnya	SAKIP	tersedianya peralatan gedung kantor Ac dan Sound system dan Komputer			0	5 item		22,836,000	Dana Transfer Umum-Dana Alokasi Umum	
7	01	001	2.08		Penyediaan Jasa Penunjang Urusan Pemerintahan Daerah							105,720,000			
7	1	1	2.08	1	Penyediaan Jasa Surat Menyurat	SAKIP	terlaksana kurir surat menyurat		Kab. Karanganyar, Semua Kecamatan, Semua Kelurahan	0	12 bulan		1,080,000	Dana Transfer Umum-Dana Alokasi Umum	
7	1	1	2.08	2	Penyediaan Jasa Komunikasi, Sumber Daya Air dan Listrik	SAKIP	Terselenggara nya kegiatan penyediaan jasa komunikasi air listrik			0	12 bulan		24,000,000	Dana Transfer Umum-Dana Alokasi Umum	
7	1	1	2.08	4	Penyediaan Jasa Pelayanan Umum Kantor	SAKIP	terselenggara nya jasa kebersihan dan perlengkapan kantor			0	12 bulan		80,640,000	Dana Transfer Umum-Dana Alokasi Umum	
7	01	001	2.09		Pemeliharaan Barang Milik Daerah Penunjang Urusan Pemerintahan Daerah							15,620,000			

7	1	1	2.09	1	Penyediaan Jasa Pemeliharaan, Biaya Pemeliharaan dan Pajak Kendaraan Perorangan Dinas atau Kendaraan Dinas Jabatan	SAKIP	terselenggara nya rapat koordinasi dan konsultasi			0	12 bulan	10,120,000	Dana Transfer Umum- Dana Alokasi Umum	
							terselnggaran ya pemeliharaan kendaraan dinas				0			
7	1	1	2.09	6	Pemeliharaan Peralatan dan Mesin Lainnya	SAKIP	terselenggara nya pemeliharaan peralatan gedung kantor			0	12 bulan	3,000,000	Dana Transfer Umum- Dana Alokasi Umum	
7	1	1	2.09	9	Pemeliharaan/Rehabilitasi Gedung Kantor dan Bangunan Lainnya	SAKIP	terselenggara nya pemeliharaan bangunan gedung kantor			0	12 bulan	2,500,000	Dana Transfer Umum- Dana Alokasi Umum	
7	1	2			PROGRAM PENYELENGGARAAN PEMERINTAHAN DAN PELAYANAN PUBLIK						4,330,000			
7	01	002	2.02		Penyelenggaraan Urusan Pemerintahan yang tidak Dilaksanakan oleh Unit Kerja Perangkat Daerah yang ada di Kecamatan						4,330,000			
7	1	2	2.02	2	Fasilitasi Percepatan Pencapaian Standar Pelayanan Minimal di Wilayah Kecamatan	Indeks Kepuasan Masyarakat	Terselenggara nya Indeks kepuasan Masyarakat		Kab. Karanganyar, Jatipuro, Semua Kelurahan	0	12 bulan	4,330,000	Dana Transfer Umum- Dana Alokasi Umum	
7	1	3			PROGRAM PEMBERDAYAAN MASYARAKAT DESA DAN KELURAHAN						22,500,000			
7	01	003	2.01		Koordinasi Kegiatan Pemberdayaan Desa						15,000,000			

7	1	3	2.01	1	Peningkatan Partisipasi Masyarakat dalam Forum Musyawarah Perencanaan Pembangunan di Desa	Persentase lembaga kemasyarakatan aktif	terselenggara nya musrenbang		Semua Kabupaten/Kota, Semua Kecamatan, Semua Kelurahan	0	12 bulan		10,000,000	Dana Transfer Umum-Dana Alokasi Umum	
7	1	3	2.01	3	Peningkatan Efektifitas Kegiatan Pemberdayaan Masyarakat di Wilayah Kecamatan	Persentase lembaga kemasyarakatan aktif	terselenggara nya kegiatan pemberdayaan masyarakat desa			0	10 desa		5,000,000	Dana Transfer Umum-Dana Alokasi Umum	
7	01	003	2.03		Pemberdayaan Lembaga Kemasyarakatan Tingkat Kecamatan							7,500,000			
7	1	3	2.03	2	Peningkatan Kapasitas Lembaga Kemasyarakatan	Persentase lembaga kemasyarakatan aktif	terselenggara nya PKK		Kab. Karanganyar, Semua Kecamatan, Semua Kelurahan	0	11 bulan		7,500,000	Dana Transfer Umum-Dana Alokasi Umum	
7	1	4			PROGRAM KOORDINASI KETENTERAMAN DAN KETERTIBAN UMUM							30,000,000			
7	01	004	2.01		Koordinasi Upaya Penyelenggaraan Ketenteraman dan Ketertiban Umum							30,000,000			
7	1	4	2.01	1	Sinergitas dengan Kepolisian Negara Republik Indonesia, Tentara Nasional Indonesia dan Instansi Vertikal di Wilayah Kecamatan	Persentase wilayah dalam keadaan kondusif	terselenggara nya pembinaan linmas dan pembinaan wilayah			0	12 bulan		30,000,000	Dana Transfer Umum-Dana Alokasi Umum	
7	1	5			PROGRAM PENYELENGGARAAN URUSAN PEMERINTAHAN UMUM							10,000,000			
7	01	005	2.01		Penyelenggaraan Urusan Pemerintahan Umum sesuai Penugasan Kepala Daerah							10,000,000			
7	1	5	2.01	3	Pembinaan Persatuan dan Kesatuan Bangsa	Persentase desa memiliki APBDes dan RKPDes sesuai ketentuan	terselenggara nya Fasilitas keg daerah		Kab. Karanganyar, Semua Kecamatan, Semua Kelurahan	0	2 keg		2,500,000	Dana Transfer Umum-Dana Alokasi Umum	

7	1	5	2.01	4	Pembinaan Kerukunan Antarsuku dan Intrasuku, Umat Beragama, Ras, dan Golongan Lainnya Guna Mewujudkan Stabilitas Keamanan Lokal, Regional, dan Nasional	Persentase desa memiliki APBDes dan RKPDes sesuai ketentuan	terselenggara nya FKUB			0	12 bulan		7,500,000	Dana Transfer Umum-Dana Alokasi Umum	
7	1	6			PROGRAM PEMBINAAN DAN PENGAWASAN PEMERINTAHAN DESA							18,000,000			
7	01	006	2.01		Fasilitasi, Rekomendasi dan Koordinasi Pembinaan dan Pengawasan Pemerintahan Desa							18,000,000			
7	1	6	2.01	1	Fasilitasi Penyusunan Peraturan Desa dan Peraturan Kepala Desa	Pesentase desa / kelurahan tertib Perda	terselenggara nya penyusunan APBDes dan RKPDes		Kab. Karanganyar, Semua Kecamatan, Semua Kelurahan	0	10 desa		3,000,000	Dana Transfer Umum-Dana Alokasi Umum	
7	1	6	2.01	2	Fasilitasi Administrasi Tata Pemerintahan Desa	Pesentase desa / kelurahan tertib Perda	terselenggara nya fasilitasi tata pemerintahan			0	10 desa		5,000,000	Dana Transfer Umum-Dana Alokasi Umum	
7	1	6	2.01	3	Fasilitasi Pengelolaan Keuangan Desa dan Pendayagunaan Aset Desa	Pesentase desa / kelurahan tertib Perda	fasilitasi pengelolaan keuangan dan aset Desa		Kab. Karanganyar, Jatipuro, Semua Kelurahan	0	10 desa		5,000,000	Dana Transfer Umum-Dana Alokasi Umum	
7	1	6	2.01	5	Fasilitasi Pelaksanaan Tugas Kepala Desa dan Perangkat Desa	Pesentase desa / kelurahan tertib Perda	terselenggara nya pembinaan perangkat desa		Kab. Karanganyar, Semua Kecamatan, Semua Kelurahan	0	12 bulan		5,000,000		
TOTAL												2,209,311,000			

Prakiraan Maju Rencana Tahun 2022		
Target Capaian Kinerja		Kebutuhan Dana/
Tolok Ukur	Target	Pagu Indikatif (Rp.)
		4,577,500,000
		4,372,500,000
		50,000,000
SAKIP	0	30,000,000
SAKIP	0	20,000,000
		2,000,000,000
SAKIP	0	2,000,000,000
		20,000,000

SAKIP	0	20,000,000
-------	---	------------

148,000,000

SAKIP	0	7,500,000
-------	---	-----------

SAKIP	0	45,000,000
-------	---	------------

SAKIP	0	15,000,000
-------	---	------------

SAKIP	0	20,000,000
-------	---	------------

SAKIP	0	3,000,000
-------	---	-----------

SAKIP	0	50,000,000
-------	---	------------

350,000,000

SAKIP	0	350,000,000
-------	---	-------------

183,000,000

SAKIP	0	3,000,000
-------	---	-----------

SAKIP	0	30,000,000
-------	---	------------

SAKIP	0	150,000,000
-------	---	-------------

102,500,000

SAKIP	0	40,000,000
SAKIP	0	20,000,000
SAKIP	0	35,000,000
		30,000,000
		20,000,000
Indeks Kepuasan Masyarakat	0	10,000,000
		90,000,000
		60,000,000

Persentase lembaga kemasyarakatan aktif	0	30,000,000
Persentase lembaga kemasyarakatan aktif	0	30,000,000
		30,000,000
Persentase lembaga kemasyarakatan aktif	0	30,000,000
		90,000,000
		90,000,000
Persentase wilayah dalam keadaan kondusif	0	90,000,000
		35,000,000
		35,000,000
Persentase desa memiliki APBDes dan RKPDes sesuai ketentuan	0	15,000,000

Persentase desa memiliki APBDes dan RKPDes sesuai ketentuan	0	20,000,000
		40,000,000
		40,000,000
Pesentase desa / kelurahan tertib Perda	0	10,000,000
Pesentase desa / kelurahan tertib Perda	0	10,000,000
Pesentase desa / kelurahan tertib Perda	0	10,000,000
Pesentase desa / kelurahan tertib Perda	0	10,000,000
		7,746,000,000

**Program dan Kegiatan Perangkat Daerah
Kabupaten Karanganyar
Tahun 2021**

Unit Organisasi : 7.01.0.00.0.00.14.0000 Kecamatan Jatiyoso

Sub Unit Organisasi : 7.01.0.00.0.00.14.0000 Kecamatan Jatiyoso

Kode	Urusan/ Bidang Urusan Pemerintahan Daerah Dan Program/ Kegiatan	Indikator Kinerja			Rencana Tahun 2021				Pagu Indikatif (Rp.)	Sumber Dana	Catatan Penting			
		Capaian Program	Keluaran Sub Kegiatan	Hasil Kegiatan	Lokasi Output Kegiatan	Target Capaian Kinerja								
						Program	Keluaran Sub Kegiatan	Hasil Kegiatan						
7														
7									2,055,612,000					
7									1,940,812,000					
7	01	001	2.01		Perencanaan, Penganggaran, dan Evaluasi Kinerja Perangkat Daerah				4,000,000					
7	1	1	2.01	1	Penyusunan Dokumen Perencanaan Perangkat Daerah	SAKIP	Tersedianya dokumen Renja,RKA,DP A		0	3 Dokumen		1,500,000	Dana Transfer Umum-Dana Alokasi Umum	
7	1	1	2.01	7	Evaluasi Kinerja Perangkat Daerah	SAKIP	Tersusunnya laporan LPT,LKjIP,CaIK Opd	Kab. Karanganyar, Semua Kecamatan, Semua Kelurahan	0	3 Dokumen		2,500,000	Dana Transfer Umum-Dana Alokasi Umum	
7	01	001	2.02		Administrasi Keuangan Perangkat Daerah				1,654,332,000					
7	1	1	2.02	1	Penyediaan Gaji dan Tunjangan ASN	SAKIP	penyediaan gaji dan tunjangan ASN	Kab. Karanganyar, Jatiyoso, Semua Kelurahan	0	12 bulan		1,654,332,000	Dana Transfer Umum-Dana Alokasi Umum	
7	01	001	2.05		Administrasi Kepegawaian Perangkat Daerah				1,500,000					

7	1	1	2.05	9	Pendidikan dan Pelatihan Pegawai Berdasarkan Tugas dan Fungsi	SAKIP	jumlah aparat yang lulus mengikuti bimbingan teknis dan kursus erpeliharanya perlengkapan gedung kantor		Kab. Karanganyar, Jatiyoso, Semua Kelurahan	0	5 orang		1,500,000	Dana Transfer Umum-Dana Alokasi Umum
7	01	001	2.06	Administrasi Umum Perangkat Daerah									60,349,500	
7	1	1	2.06	1	Penyediaan Komponen Instalasi Listrik/Penerangan Bangunan	SAKIP	Cakupan komponen		Kab. Karanganyar,	0	12 bulan		10,000,000	Dana Transfer
7	1	1	2.06	2	Penyediaan Peralatan dan Perlengkapan Kantor	SAKIP	Tersedianya peralatan rumah tangga dan Kebersihan		Kab. Karanganyar, Jatiyoso, Semua Kelurahan	0	12 bulan		5,869,500	Dana Transfer Umum-Dana Alokasi Umum
7	1	1	2.06	4	Penyediaan Bahan Logistik Kantor	SAKIP	Cakupan pengadaan bahan logistik (bahan kebersihan ,hansanitiser, gas,makan dan minum		Kab. Karanganyar, Jatiyoso, Semua Kelurahan	0	12 bulan		17,000,000	Dana Transfer Umum-Dana Alokasi Umum
7	1	1	2.06	5	Penyediaan Barang Cetak dan Penggandaan	SAKIP	Cakupan Barang cetak dan penggandaan		Kab. Karanganyar, Jatiyoso, Semua Kelurahan	0	12 bulan		10,000,000	Dana Transfer Umum-Dana Alokasi Umum
7	1	1	2.06	6	Penyediaan Bahan Bacaan dan Peraturan Perundang-undangan	SAKIP	Cakupan bahan bacaan dan peraturan perundang-undangan		Kab. Karanganyar, Jatiyoso, Semua Kelurahan	0	1 media		1,980,000	Dana Transfer Umum-Dana Alokasi Umum

7	1	1	2.06	8	Fasilitasi Kunjungan Tamu	SAKIP	Cakupan Penyediaan makanan dan minuman tamu		Kab. Karanganyar, Jatiyoso, Semua Kelurahan	0	12 bulan		5,000,000	Dana Transfer Umum-Dana Alokasi Umum
7	1	1	2.06	9	Penyelenggaraan Rapat Koordinasi dan Konsultasi SKPD	SAKIP	Cakupan rapat -rapat koordinasi dan Konsultasi dalam dan luar daerah		Kab. Karanganyar, Jatiyoso, Semua Kelurahan	0	12 bulan		10,500,000	Dana Transfer Umum-Dana Alokasi Umum
7	01	001	2.07	Pengadaan Barang Milik Daerah Penunjang Urusan Pemerintah Daerah									63,250,500	
7	1	1	2.07	2	Pengadaan Kendaraan Dinas Operasional atau Lapangan	SAKIP	Cakupan Pengadaan kendaraan dinas		Kab. Karanganyar, Jatiyoso, Semua Kelurahan	0	1 unit		30,213,000	Dana Transfer Umum-Dana Alokasi Umum
7	1	1	2.07	6	Pengadaan Peralatan dan Mesin Lainnya	SAKIP	tersedianya laptop,printer, scaner Kantor		Kab. Karanganyar, Jatiyoso, Semua Kelurahan	0	4 unit		24,037,500	Dana Transfer Umum-Dana Alokasi Umum
7	1	1	2.07	11	Pengadaan Sarana dan Prasarana Pendukung Gedung Kantor atau Bangunan Lainnya	SAKIP	Pembangunan Pagar Kantor		Kab. Karanganyar, Jatiyoso, Semua Kelurahan	0	1	keg	9,000,000	Dana Transfer Umum-Dana Alokasi Umum
						Pembangunan Talut belakang		1			keg			
						pembangunan tempat parkir		1			keg			
						Pembuatan Backdroop		1			keg			
7	01	001	2.08	Penyediaan Jasa Penunjang Urusan Pemerintahan Daerah									109,880,000	

7	1	1	2.08	1	Penyediaan Jasa Surat Menyurat	SAKIP	Tersedianya blangko disposisi surat		Kab. Karanganyar, Jatiyoso, Semua Kelurahan	0	4 item		2,000,000	Dana Transfer Umum-Dana Alokasi Umum
7	1	1	2.08	2	Penyediaan Jasa Komunikasi, Sumber Daya Air dan Listrik	SAKIP	Pembayaran jasa komunikasi, sumber daya air dan listrik		Kab. Karanganyar, Jatiyoso, Semua Kelurahan	0	12 Bulan		26,280,000	Dana Transfer Umum-Dana Alokasi Umum
7	1	1	2.08	4	Penyediaan Jasa Pelayanan Umum Kantor	SAKIP	Tersedianya jasa THL ,petugas keamanan ,petugas kebersihan ,petugas kurir surat,petugas administrasi		Kab. Karanganyar, Jatiyoso, Semua Kelurahan	0	5 orang		81,600,000	Dana Transfer Umum-Dana Alokasi Umum
7	01	001	2.09		Pemeliharaan Barang Milik Daerah Penunjang Urusan Pemerintahan Daerah							47,500,000		
7	1	1	2.09	1	Penyediaan Jasa Pemeliharaan, Biaya Pemeliharaan dan Pajak Kendaraan Perorangan Dinas atau Kendaraan Dinas Jabatan	SAKIP	Prosentase Pemeliharaan rutin/ berkala kendaraan dinas/operasional		Kab. Karanganyar, Jatiyoso, Semua Kelurahan	0	4 unit		35,000,000	Dana Transfer Umum-Dana Alokasi Umum
7	1	1	2.09	6	Pemeliharaan Peralatan dan Mesin Lainnya	SAKIP	cakupan pemeliharaan rutin/berkala peralatan gedung kantor		Kab. Karanganyar, Jatiyoso, Semua Kelurahan	0	12 unit		12,500,000	Dana Transfer Umum-Dana Alokasi Umum
7	1	2			PROGRAM PENYELENGGARAAN PEMERINTAHAN DAN PELAYANAN PUBLIK							2,500,000		
7	01	002	2.02		Penyelenggaraan Urusan Pemerintahan yang tidak Dilaksanakan oleh Unit Kerja Perangkat Daerah yang ada di Kecamatan							2,500,000		
7	1	2	2.02	2	Fasilitasi Percepatan Pencapaian Standar Pelayanan Minimal di Wilayah Kecamatan	Indeks Kepuasan Masyarakat	Dokumen survey kepuasan masyarakat		Kab. Karanganyar, Jatiyoso, Semua Kelurahan	0	1 dokumen		1,500,000	Dana Transfer Umum-Dana Alokasi Umum

7	1	2	2.02	3	Peningkatan Efektifitas Pelaksanaan Pelayanan kepada Masyarakat di Wilayah Kecamatan	Indeks Kepuasan Masyarakat	jumlah kegiatan legalisasi		Kab. Karanganyar, Jatiyoso, Semua Kelurahan	0	12 bulan		1,000,000	Dana Transfer Umum-Dana Alokasi Umum	
7	1	3			PROGRAM PEMBERDAYAAN MASYARAKAT DESA DAN KELURAHAN								17,000,000		
7	01	003	2.01		Koordinasi Kegiatan Pemberdayaan Desa								9,000,000		
7	1	3	2.01	1	Peningkatan Partisipasi Masyarakat dalam Forum Musyawarah Perencanaan Pembangunan di Desa	Persentase lembaga kemasyarakatan aktif	Jumlah Pelaksanaan Musrenbang		Kab. Karanganyar, Jatiyoso, Semua Kelurahan	0	10 Keg		7,000,000	Dana Transfer Umum-Dana Alokasi Umum	
7	1	3	2.01	3	Peningkatan Efektifitas Kegiatan Pemberdayaan Masyarakat di Wilayah Kecamatan	Persentase lembaga kemasyarakatan aktif	jml kegiatan perlombaan		Kab. Karanganyar, Jatiyoso, Semua Kelurahan	0	9 Desa		2,000,000	Dana Transfer Umum-Dana Alokasi Umum	
7	01	003	2.03		Pemberdayaan Lembaga Kemasyarakatan Tingkat Kecamatan								8,000,000		
7	1	3	2.03	1	Penyelenggaraan Lembaga Kemasyarakatan	Persentase lembaga kemasyarakatan aktif	Jml kegiatan pembinaan PKK		Kab. Karanganyar, Jatiyoso, Semua Kelurahan	0	1 Keg		8,000,000	Dana Transfer Umum-Dana Alokasi Umum	
7	1	4			PROGRAM KOORDINASI KETENTRAMAN DAN KETERTIBAN UMUM								9,000,000		
7	01	004	2.01		Koordinasi Upaya Penyelenggaraan Ketenteraman dan Ketertiban Umum								9,000,000		
7	1	4	2.01	1	Sinergitas dengan Kepolisian Negara Republik Indonesia, Tentara Nasional Indonesia dan Instansi Vertikal di Wilayah Kecamatan	Persentase wilayah dalam keadaan kondusif	Jumlah linmas Kamtibmas yang dibina		Kab. Karanganyar, Jatiyoso, Semua Kelurahan	0	9 Desa		9,000,000	Dana Transfer Umum-Dana Alokasi Umum	
7	1	5			PROGRAM PENYELENGGARAAN URUSAN PEMERINTAHAN UMUM								74,300,000		
7	01	005	2.01		Penyelenggaraan Urusan Pemerintahan Umum sesuai Penugasan Kepala Daerah								74,300,000		

7	1	5	2.01	3	Pembinaan Persatuan dan Kesatuan Bangsa	Persentase desa memiliki APBDes dan RKPDes sesuai ketentuan	Fasilitas HUT RI		Kab. Karanganyar, Jatiyoso, Semua Kelurahan	0	1 keg		33,400,000		
7	1	5	2.01	4	Pembinaan Kerukunan Antarsuku dan Intrasuku, Umat Beragama, Ras, dan Golongan Lainnya Guna Mewujudkan Stabilitas Keamanan Lokal, Regional, dan Nasional	Persentase desa memiliki APBDes dan RKPDes sesuai ketentuan	Fasilitas keg FKUB. Fasilitas keg daerah		Kab. Karanganyar, Jatiyoso, Semua Kelurahan	0	4 Kegiatan		40,900,000	Dana Transfer Umum-Dana Alokasi Umum	
7	1	6			PROGRAM PEMBINAAN DAN PENGAWASAN PEMERINTAHAN DESA							12,000,000			
7	01	006	2.01		Fasilitas, Rekomendasi dan Koordinasi Pembinaan dan Pengawasan Pemerintahan Desa							12,000,000			
7	1	6	2.01	1	Fasilitas Penyusunan Peraturan Desa dan Peraturan Kepala Desa	Persentase desa / kelurahan tertib Perda	Fasilitas penyusunan APBDes dan perdes lainnya		Kab. Karanganyar, Jatiyoso, Semua Kelurahan	0	9 Desa		3,000,000	Dana Transfer Umum-Dana Alokasi Umum	
7	1	6	2.01	2	Fasilitas Administrasi Tata Pemerintahan Desa	Persentase desa / kelurahan tertib Perda	Pembinaan administrasi Desa		Kab. Karanganyar, Jatiyoso, Semua Kelurahan	0	9 Desa		3,000,000	Dana Transfer Umum-Dana Alokasi Umum	

7	1	6	2.01	3	Fasilitasi Pengelolaan Keuangan Desa dan Pendayagunaan Aset Desa	Pesentase desa / kelurahan tertib Perda	Fasilitasi pengelolaan keuangan dengan menggunakan siskuedes,fasilitasi pencairan ADD,DD pajak, retribusi dan bantuan keuangan ,fasilitasi pengelolaan aset desa embinaaan administrasi Desa		Kab. Karanganyar, Jatiyoso, Semua Kelurahan	0 9 Desa		2,000,000	Dana Transfer Umum-Dana Alokasi Umum
7	1	6	2.01	5	Fasilitasi Pelaksanaan Tugas Kepala Desa dan Perangkat Desa	Pesentase desa / kelurahan tertib Perda	Pembinaan Kepala Desa dan Perangkat		Kab. Karanganyar, Jatiyoso, Semua Kelurahan	0 9 Desa		2,000,000	Dana Transfer Umum-Dana Alokasi Umum
7	1	6	2.01	8	Rekomendasi Pengangkatan dan Pemberhentian Perangkat Desa	Pesentase desa / kelurahan tertib Perda	Pengisian Kekosongan Perangkat Desa		Kab. Karanganyar, Jatiyoso, Semua Kelurahan	0 9 Desa		2,000,000	Dana Transfer Umum-Dana Alokasi Umum
TOTAL												2,055,612,000	

Prakiraan Maju Rencana Tahun 2022		
Target Capaian Kinerja		Kebutuhan Dana/
Tolok Ukur	Target	Pagu Indikatif (Rp.)
		3,722,000,000
		3,527,000,000
		4,000,000
SAKIP	0	1,500,000
SAKIP	0	2,500,000
		1,654,332,000
SAKIP	0	1,654,332,000
		1,500,000

SAKIP	0	1,500,000
-------	---	-----------

60,349,500

SAKIP	0	10,000,000
SAKIP	0	5,869,500
SAKIP	0	17,000,000
SAKIP	0	10,000,000
SAKIP	0	1,980,000

SAKIP	0	5,000,000
SAKIP	0	10,500,000
		63,250,500
SAKIP	0	30,213,000
SAKIP	0	24,037,500
SAKIP	0	9,000,000
		109,880,000

SAKIP	0	2,000,000
SAKIP	0	26,280,000
SAKIP	0	81,600,000
		47,500,000
SAKIP	0	35,000,000
SAKIP	0	12,500,000
		7,000,000
		2,500,000
Indeks Kepuasan Masyarakat	0	1,500,000

Indeks Kepuasan Masyarakat	0	1,000,000
		17,000,000
		9,000,000
Persentase lembaga kemasyarak atan aktif	0	7,000,000
Persentase lembaga kemasyarak atan aktif	0	2,000,000
		8,000,000
Persentase lembaga kemasyarak atan aktif	0	8,000,000
		9,000,000
		9,000,000
Persentase wilayah dalam keadaan konduusif	0	9,000,000
		74,300,000
		74,300,000

Persentase desa memiliki APBDes dan RKPDes sesuai ketentuan	0	33,400,000
Persentase desa memiliki APBDes dan RKPDes sesuai ketentuan	0	40,900,000
		12,000,000
		12,000,000
Persentase desa / kelurahan tertib Perda	0	3,000,000
Persentase desa / kelurahan tertib Perda	0	3,000,000

Pesentase desa / kelurahan tertib Perda	0	2,000,000
Pesentase desa / kelurahan tertib Perda	0	2,000,000
Pesentase desa / kelurahan tertib Perda	0	2,000,000
		5,777,612,000

**Program dan Kegiatan Perangkat Daerah
Kabupaten Karanganyar
Tahun 2021**

Unit Organisasi : 7.01.0.00.0.00.15.0000 Kecamatan Jumantono

Sub Unit Organisasi : 7.01.0.00.0.00.15.0000 Kecamatan Jumantono

Kode	Urusan/ Bidang Urusan Pemerintahan Daerah Dan Program/ Kegiatan				Indikator Kinerja			Rencana Tahun 2021				Catatan Penting			
					Capaian Program	Keluaran Sub Kegiatan	Hasil Kegiatan	Lokasi Output Kegiatan	Target Capaian Kinerja				Pagu Indikatif (Rp.)	Sumber Dana	
									Program	Keluaran Sub Kegiatan	Hasil Kegiatan				
7					UNSUR KEWILAYAHAN										
7	1				KECAMATAN							2,692,586,000			
7	1	1			PROGRAM PENUNJANG URUSAN PEMERINTAHAN DAERAH KABUPATEN/KOTA							2,602,466,000			
7	01	001	2.01		Perencanaan, Penganggaran, dan Evaluasi Kinerja Perangkat Daerah							8,000,000			
7	1	1	2.01	1	Penyusunan Dokumen Perencanaan Perangkat Daerah	SAKIP	penyusunan dokumen perencanaan perangkat daerah		Kab. Karanganyar, Jumantono, Semua Kelurahan	0	1 tahun		4,000,000		
7	1	1	2.01	6	Koordinasi dan Penyusunan Laporan Capaian Kinerja dan Ikhtisar Realisasi Kinerja SKPD	SAKIP	tersedianya dokumen lkjip		Kab. Karanganyar, Semua Kecamatan, Semua Kelurahan	0	1 dokumen		4,000,000	Dana Transfer Umum-Dana Alokasi Umum	
7	01	001	2.02		Administrasi Keuangan Perangkat Daerah							2,182,986,000			
7	1	1	2.02	1	Penyediaan Gaji dan Tunjangan ASN	SAKIP	cakupan peningkatan kapasitas sumber daya aparatur, cakupan perencanaan dan evaluasi kinerja perangkat daerah		Kab. Karanganyar, Jumantono, Semua Kelurahan	0	1 tahun		2,182,986,000	Dana Transfer Umum-Dana Alokasi Umum	
7	01	001	2.06		Administrasi Umum Perangkat Daerah							50,330,000			

7	1	1	2.06	1	Penyediaan Komponen Instalasi Listrik/Penerangan Bangunan Kantor	SAKIP	penyediaan Komponen Instalasi Listrik/Penerangan Bangunan Kantor				0 3 Item		8,262,500	Dana Transfer Umum-Dana Alokasi Umum
7	1	1	2.06	4	Penyediaan Bahan Logistik Kantor	SAKIP	penyediaan bahan logistik kantor				0 12 bln		9,000,000	Dana Transfer Umum-Dana Alokasi Umum
7	1	1	2.06	5	Penyediaan Barang Cetak dan Penggandaan	SAKIP	penyediaan barang cetak dan pengadaan				0 2 Item		4,467,500	
7	1	1	2.06	6	Penyediaan Bahan Bacaan dan Peraturan Perundang-undangan	SAKIP	penyediaan Bahan Bacaan dan Peraturan Perundang undangan an Bangunan Kantor				0 12 bulan		3,600,000	
7	1	1	2.06	9	Penyelenggaraan Rapat Koordinasi dan Konsultasi SKPD	SAKIP	Rapat rapat koodinasi dan konsultasi kedalam/lua				0 12 bln		25,000,000	Dana Transfer Umum-Dana Alokasi Umum
7	01	001	2.07		Pengadaan Barang Milik Daerah Penunjang Urusan Pemerintah Daerah							209,000,000		
7	1	1	2.07	6	Pengadaan Peralatan dan Mesin Lainnya	SAKIP	Pengadan Komputer		Kab. Karanganyar, Jumantono, Semua Kelurahan		0 1 item		9,000,000	Dana Transfer Umum-Dana Alokasi Umum

7	1	1	2.07	10	Pengadaan Sarana dan Prasarana Gedung Kantor atau Bangunan Lainnya	SAKIP	Terlaksananya Paving Kecamatan Jumantono		Kab. Karanganyar, Jumantono, Semua Kelurahan	0	1 unit		200,000,000	Dana Transfer Umum-Dana Alokasi Umum
7	01	001	2.08		Penyediaan Jasa Penunjang Urusan Pemerintahan Daerah								121,150,000	
7	1	1	2.08	1	Penyediaan Jasa Surat Menyurat	SAKIP	Tersedianya materi		Kab. Karanganyar, Jumantono, Semua Kelurahan	0	300 lembar		1,350,000	Dana Transfer Umum-Dana Alokasi Umum
7	1	1	2.08	2	Penyediaan Jasa Komunikasi, Sumber Daya Air dan Listrik	SAKIP	Tersedianya Pelayanan Telepon,Air dan Listrik		Kab. Karanganyar, Semua Kecamatan, Semua Kelurahan	0	12 bulan		41,800,000	Dana Transfer Umum-Dana Alokasi Umum
7	1	1	2.08	4	Penyediaan Jasa Pelayanan Umum Kantor	SAKIP	Tersedianya alat-alat kebersihan kantor dan tenaga pelaksana lainnya		Kab. Karanganyar, Jumantono, Semua Kelurahan	0	4 orang		78,000,000	Dana Transfer Umum-Dana Alokasi Umum
7	01	001	2.09		Pemeliharaan Barang Milik Daerah Penunjang Urusan Pemerintahan Daerah								31,000,000	
7	1	1	2.09	1	Penyediaan Jasa Pemeliharaan, Biaya Pemeliharaan dan Pajak Kendaraan Perorangan Dinas atau Kendaraan Dinas Jabatan	SAKIP	Tersedianya Jasa Service, Suku Cadang, BBM dan Pajak			0	12 bln		25,000,000	Dana Transfer Umum-Dana Alokasi Umum
7	1	1	2.09	6	Pemeliharaan Peralatan dan Mesin Lainnya	SAKIP	terpeliharanya peralatan kantor		Kab. Karanganyar, Jumantono, Semua Kelurahan	0	4 item		6,000,000	Dana Transfer Umum-Dana Alokasi Umum
7	1	2			PROGRAM PENYELENGGARAAN PEMERINTAHAN DAN PELAYANAN PUBLIK								2,000,000	
7	01	002	2.01		Koordinasi Penyelenggaraan Kegiatan Pemerintahan di Tingkat Kecamatan								2,000,000	

7	1	2	2.01	2	Peningkatan Efektifitas Kegiatan Pemerintahan di Tingkat Kecamatan	Indeks Kepuasan Masyarakat	terselenggaranya efektifitas kegiatan pemerintahan di tingkat kecamatan		Kab. Karanganyar, Semua Kecamatan, Semua Kelurahan	0	2 item		2,000,000	Dana Transfer Umum-Dana Alokasi Umum
7	1	4			PROGRAM KOORDINASI KETENTRAMAN DAN KETERTIBAN UMUM								38,120,000	
7	01	004	2.01		Koordinasi Upaya Penyelenggaraan Ketenteraman dan Ketertiban Umum								38,120,000	
7	1	4	2.01	1	Sinergitas dengan Kepolisian Negara Republik Indonesia, Tentara Nasional Indonesia dan Instansi Vertikal di Wilayah Kecamatan	Persentase wilayah dalam keadaan kondusif	Terselenggaranya Pembinaan Wilayah/Daerah		Kab. Karanganyar, Jumantono, Semua Kelurahan	0	12 kegiatan		38,120,000	Dana Transfer Umum-Dana Alokasi Umum
7	1	5			PROGRAM PENYELENGGARAAN URUSAN PEMERINTAHAN UMUM								10,000,000	
7	01	005	2.01		Penyelenggaraan Urusan Pemerintahan Umum sesuai Penugasan Kepala Daerah								10,000,000	
7	1	5	2.01	4	Pembinaan Kerukunan Antarsuku dan Intrasuku, Umat Beragama, Ras, dan Golongan Lainnya Guna Mewujudkan Stabilitas Keamanan Lokal, Regional, dan Nasional	Persentase desa memiliki APBDes dan RKPDes sesuai ketentuan	terlaksananya keg FKUB		Kab. Karanganyar, Semua Kecamatan, Semua Kelurahan	0	12 kegiatan		10,000,000	Dana Transfer Umum-Dana Alokasi Umum
7	1	6			PROGRAM PEMBINAAN DAN PENGAWASAN PEMERINTAHAN DESA								40,000,000	
7	01	006	2.01		Fasilitasi, Rekomendasi dan Koordinasi Pembinaan dan Pengawasan Pemerintahan Desa								40,000,000	
7	1	6	2.01	2	Fasilitasi Administrasi Tata Pemerintahan Desa	Pesentase desa / kelurahan tertib Perda	Terbinanya Pembinaan Administrasi Tata Pemerintahan Desa			0	8 kegiatan		10,000,000	Dana Transfer Umum-Dana Alokasi Umum
7	1	6	2.01	3	Fasilitasi Pengelolaan Keuangan Desa dan Pendayagunaan Aset Desa	Pesentase desa / kelurahan tertib Perda	Terselenggaranya pengelolaan keuangan desa		Kab. Karanganyar, Jumantono, Semua Kelurahan	0	11 desa		10,000,000	Dana Transfer Umum-Dana Alokasi Umum

7	1	6	2.01	9	Fasilitasi Sinkronisasi Perencanaan Pembangunan Daerah dengan Pembangunan Desa	Pesentase desa / kelurahan tertib Perda	Terselenggara nya kegiatan Musrenbang		Kab. Karanganyar, Jumantono, Semua Kelurahan	0	11 desa		10,000,000	Dana Transfer Umum- Dana Alokasi Umum	
7	1	6	2.01	12	Fasilitasi Pelaksanaan Tugas, Fungsi, dan Kewajiban Lembaga Kemasyarakatan	Pesentase desa / kelurahan tertib Perda	Terselenggara nya kegiatan PKK dan lainnya			0	11 desa		10,000,000		
TOTAL													2,692,586,000		

Prakiraan Maju Rencana Tahun 2022		
Target Capaian Kinerja		Kebutuhan Dana/
Tolok Ukur	Target	Pagu Indikatif (Rp.)
		2,692,586,000
		2,602,466,000
		8,000,000
SAKIP	0	4,000,000
SAKIP	0	4,000,000
		2,182,986,000
SAKIP	0	2,182,986,000
		50,330,000

SAKIP		0 8,262,500
SAKIP		0 9,000,000
SAKIP		0 4,467,500
SAKIP		0 3,600,000
SAKIP		0 25,000,000
		209,000,000
SAKIP		0 9,000,000

SAKIP	0	200,000,000
		121,150,000
SAKIP	0	1,350,000
SAKIP	0	41,800,000
SAKIP	0	78,000,000
		31,000,000
SAKIP	0	25,000,000
SAKIP	0	6,000,000
		2,000,000
		2,000,000

Indeks Kepuasan Masyarakat	0	2,000,000
		38,120,000
		38,120,000
Persentase wilayah dalam keadaan konduusif	0	38,120,000
		15,000,000
		10,000,000
Persentase desa memiliki APBDes dan RKPDes sesuai ketentuan	0	10,000,000
		40,000,000
		40,000,000
Persentase desa / kelurahan tertib Perda	0	10,000,000
Persentase desa / kelurahan tertib Perda	0	10,000,000

Pesentase desa / kelurahan tertib Perda	0	10,000,000
Pesentase desa / kelurahan tertib Perda	0	10,000,000
		5,861,086,000

**Program dan Kegiatan Perangkat Daerah
Kabupaten Karanganyar
Tahun 2021**

Unit Organisasi : 7.01.0.00.0.00.16.0000 Kecamatan Jumapolo

Sub Unit Organisasi : 7.01.0.00.0.00.16.0000 Kecamatan Jumapolo

Kode	Urusan/ Bidang Urusan Pemerintahan Daerah Dan Program/ Kegiatan				Indikator Kinerja			Rencana Tahun 2021				Catatan Penting				
					Capaian Program	Keluaran Sub Kegiatan	Hasil Kegiatan	Lokasi Output Kegiatan	Target Capaian Kinerja				Pagu Indikatif (Rp.)	Sumber Dana		
									Program	Keluaran Sub Kegiatan	Hasil Kegiatan					
7					UNSUR KEWILAYAHAN											
7	1				KECAMATAN							2,320,447,000				
7	1	1			PROGRAM PENUNJANG URUSAN PEMERINTAHAN DAERAH							2,200,147,000				
7	01	001	2.01		Perencanaan, Penganggaran, dan Evaluasi Kinerja Perangkat Daerah							3,600,000				
7	1	1	2.01	1	Penyusunan Dokumen Perencanaan Perangkat Daerah	SAKIP	Tersusunnya Dokumen RENJA OPD				0	1 dokumen		900,000	Dana Transfer Umum-Dana Alokasi Umum	
7	1	1	2.01	2	Koordinasi dan Penyusunan Dokumen RKA-SKPD	SAKIP	Tersusunnya Dokumen RKA		Kab. Karanganyar, Jumapolo, Semua Kelurahan		0	1 dokumen		900,000	Dana Transfer Umum-Dana Alokasi Umum	
7	1	1	2.01	4	Koordinasi dan Penyusunan DPA-SKPD	SAKIP	Tersusunnya Dokumen DPA		Kab. Karanganyar, Jumapolo, Semua Kelurahan		0	1 dokumen		900,000	Dana Transfer Umum-Dana Alokasi Umum	
7	1	1	2.01	6	Koordinasi dan Penyusunan Laporan Capaian Kinerja dan Ikhtisar Realisasi Kinerja SKPD	SAKIP	Tersusunnya Dokumen LKJIP				0	1 dokumen		900,000	Dana Transfer Umum-Dana Alokasi Umum	
7	01	001	2.02		Administrasi Keuangan Perangkat Daerah							2,018,927,000				

7	1	1	2.02	1	Penyediaan Gaji dan Tunjangan ASN	SAKIP	Terbayarnya Gaji dan Tunjangan ASN		Kab. Karanganyar, Jumapolo, Semua Kelurahan	0	12 bulan		2,018,927,000	Dana Transfer Umum-Dana Alokasi Umum	
7	01	001	2.06		Administrasi Umum Perangkat Daerah								32,500,000		
7	1	1	2.06	1	Penyediaan Komponen Instalasi Listrik/Penerangan Bangunan Kantor	SAKIP	Tersedianya komponen instalasi listrik/penerangan bangunan kantor			0	12 bulan		3,000,000	Dana Transfer Umum-Dana Alokasi Umum	
7	1	1	2.06	3	Penyediaan Peralatan Rumah Tangga	SAKIP	Tersedianya peralatan rumah tangga		Kab. Karanganyar, Jumapolo, Semua Kelurahan	0	12 bulan		3,000,000	Dana Transfer Umum-Dana Alokasi Umum	
7	1	1	2.06	4	Penyediaan Bahan Logistik Kantor	SAKIP	Tersedianya bahan logistik kantor			0	12 bulan		6,000,000	Dana Transfer Umum-Dana Alokasi Umum	
7	1	1	2.06	5	Penyediaan Barang Cetak dan Penggandaan	SAKIP	Tersedianya barang cetak dan penggandaan			0	12 bulan		4,520,000	Dana Transfer Umum-Dana Alokasi Umum	
7	1	1	2.06	6	Penyediaan Bahan Bacaan dan Peraturan Perundang-undangan	SAKIP	Tersedianya bahan bacaan peraturan perundang-undangan			0	12 bulan		2,280,000	Dana Transfer Umum-Dana Alokasi Umum	

7	1	1	2.06	8	Fasilitasi Kunjungan Tamu	SAKIP	Tersedianya makanan dan minuman rapat-rapat				0	12 bulan		11,200,000	Dana Transfer Umum-Dana Alokasi Umum	
7	1	1	2.06	9	Penyelenggaraan Rapat Koordinasi dan Konsultasi SKPD	SAKIP	Rapat-rapat koordinasi dan konsultasi ke dalam dan luar daerah				0	12 bulan		2,500,000	Dana Transfer Umum-Dana Alokasi Umum	
7	01	001	2.08		Penyediaan Jasa Penunjang Urusan Pemerintahan Daerah								104,120,000			
7	1	1	2.08	1	Penyediaan Jasa Surat Menyurat	SAKIP	Terpenuhinya penyediaan surat menyurat yang baik				0	12 bulan		800,000	Dana Transfer Umum-Dana Alokasi Umum	
7	1	1	2.08	2	Penyediaan Jasa Komunikasi, Sumber Daya Air dan Listrik	SAKIP	Pembayaran jasa komunikasi, sumber daya air, dan listrik				0	12 bulan		18,720,000	Dana Transfer Umum-Dana Alokasi Umum	
7	1	1	2.08	4	Penyediaan Jasa Pelayanan Umum Kantor	SAKIP	Pembayaran jasa kebersihan kantor				0	12 bulan		84,600,000	Dana Transfer Umum-Dana Alokasi Umum	
7	01	001	2.09		Pemeliharaan Barang Milik Daerah Penunjang Urusan Pemerintahan Daerah								41,000,000			
7	1	1	2.09	1	Penyediaan Jasa Pemeliharaan, Biaya Pemeliharaan dan Pajak Kendaraan Perorangan Dinas atau Kendaraan Dinas Jabatan	SAKIP	Terpeliharanya kendaraan dinas/operasional				0	9 unit		36,000,000	Dana Transfer Umum-Dana Alokasi Umum	

7	1	1	2.09	6	Pemeliharaan Peralatan dan Mesin Lainnya	SAKIP	Terpeliharanya perlengkapan gedung kantor				0	3 paket			5,000,000	Dana Transfer Umum-Dana Alokasi Umum	
7	1	2			PROGRAM PENYELENGGARAAN PEMERINTAHAN DAN PELAYANAN PUBLIK										1,000,000		
7	01	002	2.02		Penyelenggaraan Urusan Pemerintahan yang tidak Dilaksanakan oleh Unit Kerja Perangkat Daerah yang ada di Kecamatan										1,000,000		
7	1	2	2.02	2	Fasilitasi Percepatan Pencapaian Standar Pelayanan Minimal di Wilayah Kecamatan	Indeks Kepuasan Masyarakat	Tercapainya survey kepuasan masyarakat			Kab. Karanganyar, Jumapolo, Semua Kelurahan	0	1 dokumen			500	Dana Transfer Umum-Dana Alokasi Umum	
7	1	2	2.02	3	Peningkatan Efektifitas Pelaksanaan Pelayanan kepada Masyarakat di Wilayah Kecamatan	Indeks Kepuasan Masyarakat	Kegiatan legalisasi			Kab. Karanganyar, Jumapolo, Semua Kelurahan	0	12 bulan			500	Dana Transfer Umum-Dana Alokasi Umum	
7	1	3			PROGRAM PEMBERDAYAAN MASYARAKAT DESA DAN KELURAHAN										15,000,000		
7	01	003	2.01		Koordinasi Kegiatan Pemberdayaan Desa										5,000,000		
7	1	3	2.01	1	Peningkatan Partisipasi Masyarakat dalam Forum Musyawarah Perencanaan Pembangunan di Desa	Persentase lembaga kemasyarakatan aktif	Terselenggaranya kegiatan Musrenbang			Kab. Karanganyar, Jumapolo, Semua Kelurahan	0	12 desa			5,000,000	Dana Transfer Umum-Dana Alokasi Umum	
7	01	003	2.03		Pemberdayaan Lembaga Kemasyarakatan Tingkat Kecamatan										10,000,000		
7	1	3	2.03	1	Penyelenggaraan Lembaga Kemasyarakatan	Persentase lembaga kemasyarakatan aktif	Terselenggaranya kegiatan pembinaan PKK			Kab. Karanganyar, Jumapolo, Semua Kelurahan	0	12 bulan			10,000,000	Dana Transfer Umum-Dana Alokasi Umum	
7	1	4			PROGRAM KOORDINASI KETENTRAMAN DAN KETERTIBAN UMUM										29,000,000		
7	01	004	2.01		Koordinasi Upaya Penyelenggaraan Ketenteraman dan Ketertiban Umum										29,000,000		

7	1	4	2.01	1	Sinergitas dengan Kepolisian Negara Republik Indonesia, Tentara Nasional Indonesia dan Instansi Vertikal di Wilayah Kecamatan	Persentase wilayah dalam keadaan kondusif	Terselenggaranya pembinaan LINMAS dan pembinaan wilayah		Kab. Karanganyar, Jumapolo, Semua Kelurahan	0	12 bulan		29,000,000	Dana Transfer Umum-Dana Alokasi Umum
7	1	5			PROGRAM PENYELENGGARAAN URUSAN PEMERINTAHAN UMUM								47,700,000	
7	01	005	2.01		Penyelenggaraan Urusan Pemerintahan Umum sesuai Penugasan Kepala Daerah								47,700,000	
7	1	5	2.01	3	Pembinaan Persatuan dan Kesatuan Bangsa	Persentase desa memiliki APBDes dan RKPDes sesuai ketentuan	Fasilitasi kegiatan daerah			0	2 kegiatan		44,000,000	Dana Transfer Umum-Dana Alokasi Umum
7	1	5	2.01	4	Pembinaan Kerukunan Antarsuku dan Intrasuku, Umat Beragama, Ras, dan Golongan Lainnya Guna Mewujudkan Stabilitas Keamanan Lokal, Regional, dan Nasional	Persentase desa memiliki APBDes dan RKPDes sesuai ketentuan	Fasilitasi Kegiatan FKUB			0	2 kegiatan		3,700,000	Dana Transfer Umum-Dana Alokasi Umum
7	1	6			PROGRAM PEMBINAAN DAN PENGAWASAN PEMERINTAHAN DESA								27,600,000	
7	01	006	2.01		Fasilitasi, Rekomendasi dan Koordinasi Pembinaan dan Pengawasan Pemerintahan Desa								27,600,000	
7	1	6	2.01	1	Fasilitasi Penyusunan Peraturan Desa dan Peraturan Kepala Desa	Persentase desa / kelurahan tertib Perda	Fasilitasi penyusunan APBDes dan Perdes		Kab. Karanganyar, Jumapolo, Semua Kelurahan	0	12 desa		2,000,000	Dana Transfer Umum-Dana Alokasi Umum
7	1	6	2.01	2	Fasilitasi Administrasi Tata Pemerintahan Desa	Persentase desa / kelurahan tertib Perda	Pembinaan administrasi desa			0	12 desa		1,600,000	Dana Transfer Umum-Dana Alokasi Umum

7	1	6	2.01	3	Fasilitasi Pengelolaan Keuangan Desa dan Pendayagunaan Aset Desa	Pesentase desa / kelurahan tertib Perda	Fasilitasi pengelolaan keuangan dengan menggunakan Siskeudes, fasilitasi pencairan : ADD, DD, Pajak Retribusi dan bantuan keuangan, fasilitasi pengelolaan aset desa		Kab. Karanganyar, Jumapolo, Semua Kelurahan	0	12 desa		19,200,000	Dana Transfer Umum-Dana Alokasi Umum
7	1	6	2.01	5	Fasilitasi Pelaksanaan Tugas Kepala Desa dan Perangkat Desa	Pesentase desa / kelurahan tertib Perda	Terselenggaranya pembinaan perangkat desa		Kab. Karanganyar, Jumapolo, Semua Kelurahan	0	12 desa		4,800,000	Dana Transfer Umum-Dana Alokasi Umum
TOTAL												2,320,447,000		

Prakiraan Maju Rencana Tahun 2022		
Target Capaian Kinerja		Kebutuhan Dana/
Tolok Ukur	Target	Pagu Indikatif (Rp.)
		175,100,000
		175,100,000
		0
SAKIP	0	0
SAKIP	0	0
SAKIP	0	0
SAKIP	0	0
		0

SAKIP	0	0
-------	---	---

73,037,400

SAKIP	0	5,342,600
-------	---	-----------

SAKIP	0	0
-------	---	---

SAKIP	0	17,400,000
-------	---	------------

SAKIP	0	7,854,800
-------	---	-----------

SAKIP	0	3,840,000
-------	---	-----------

SAKIP	0	22,800,000
SAKIP	0	15,800,000
		19,677,000
SAKIP	0	957
SAKIP	0	18,720,000
SAKIP	0	0
		62,960,000
SAKIP	0	52,960,000

SAKIP	0	10,000,000
-------	---	------------

0

0

Indeks Kepuasan Masyarakat	0	0
----------------------------------	---	---

Indeks Kepuasan Masyarakat	0	0
----------------------------------	---	---

0

0

Persentase lembaga kemasyarak atan aktif	0	0
---	---	---

0

Persentase lembaga kemasyarak atan aktif	0	0
---	---	---

0

0

Persentase wilayah dalam keadaan kondusif	0	0
---	---	---

0

0

Persentase desa memiliki APBDes dan RKPDes sesuai ketentuan	0	0
---	---	---

Persentase desa memiliki APBDes dan RKPDes sesuai ketentuan	0	0
---	---	---

0

0

Persentase desa / kelurahan tertib Perda	0	0
--	---	---

Persentase desa / kelurahan tertib Perda	0	0
--	---	---

Pesentase desa / kelurahan tertib Perda	0	0
Pesentase desa / kelurahan tertib Perda	0	0
		330,774,400

**Program dan Kegiatan Perangkat Daerah
Kabupaten Karanganyar
Tahun 2021**

Unit Organisasi : 7.01.0.00.0.00.17.0000 Kecamatan Matesih

Sub Unit Organisasi : 7.01.0.00.0.00.17.0000 Kecamatan Matesih

Kode	Urusan/ Bidang Urusan Pemerintahan Daerah Dan Program/ Kegiatan	Indikator Kinerja			Rencana Tahun 2021					Catatan Penting			
		Capaian Program	Keluaran Sub Kegiatan	Hasil Kegiatan	Lokasi Output Kegiatan	Target Capaian Kinerja			Pagu Indikatif (Rp.)		Sumber Dana		
						Program	Keluaran Sub Kegiatan	Hasil Kegiatan					
7													
UNSUR KEWILAYAHAN													
7	1									2,200,491,000			
KECAMATAN													
7	1	1								2,117,491,000			
PROGRAM PENUNJANG URUSAN PEMERINTAHAN DAERAH KABUPATEN/KOTA													
7	01	001	2.0 1		Perencanaan, Penganggaran, dan Evaluasi Kinerja Perangkat Daerah					5,000,000			
7	1	1	2.01	1	Penyusunan Dokumen Perencanaan Perangkat Daerah	SAKIP	Tersusunnya laporan dan realisasi SKPD		Kab. Karanganyar, Matesih, Semua Kelurahan	0	12 Bulan	5,000,000	Dana Transfer Umum-Dana Alokasi Umum
7	01	001	2.0 2		Administrasi Keuangan Perangkat Daerah					1,846,291,000			
7	1	1	2.02	1	Penyediaan Gaji dan Tunjangan ASN	SAKIP	Terselenggara nya Gaji dan Tunjangan PNS			0	12 bulan	1,846,291,000	Dana Transfer Umum-Dana Alokasi Umum
7	01	001	2.0 6		Administrasi Umum Perangkat Daerah					71,820,000			
7	1	1	2.06	1	Penyediaan Komponen Instalasi Listrik/Penerangan Bangunan Kantor	SAKIP	Tersedianya Komponen Instalasi Listrik/ Penerangan Bangunan Kantor			0	12 bulan	3,000,000	Dana Transfer Umum-Dana Alokasi Umum

7	1	1	2.06	2	Penyediaan Peralatan dan Perlengkapan Kantor	SAKIP	Tersedianya Kebutuhan Alat Tulis Kantor			0	12 bulan		17,500,000	Dana Transfer Umum-Dana Alokasi Umum	
7	1	1	2.06	4	Penyediaan Bahan Logistik Kantor	SAKIP	Tersedianya Bahan Logistik Kantor			0	12 bulan		6,000,000	Dana Transfer Umum-Dana Alokasi Umum	
7	1	1	2.06	5	Penyediaan Barang Cetak dan Penggandaan	SAKIP	Tersedianya Barang Cetak dan Penggandaan			0	12 bulan		7,000,000	Dana Transfer Umum-Dana Alokasi Umum	
7	1	1	2.06	6	Penyediaan Bahan Bacaan dan Peraturan Perundang-undangan	SAKIP	Tersedianya Bahan Bacaan dan Peraturan Perundang-undangan			0	12 bulan		1,800,000	Dana Transfer Umum-Dana Alokasi Umum	
7	1	1	2.06	7	Penyediaan Bahan/Material	SAKIP	Tersedianya Bahan Pembersih dan Alat Pembersih		Kab. Karanganyar, Matesih, Semua Kelurahan	0	12 bulan		4,800,000	Dana Transfer Umum-Dana Alokasi Umum	
7	1	1	2.06	9	Penyelenggaraan Rapat Koordinasi dan Konsultasi SKPD	SAKIP	Rapat-rapat koordinasi dan konsultasi dalam dan luar daerah			0	12 bulan		31,720,000	Dana Transfer Umum-Dana Alokasi Umum	
							Tersedianya Makanan dan Minuman				12 bulan				
7	01	001	2.07		Pengadaan Barang Milik Daerah Penunjang Urusan Pemerintah Daerah							5,000,000			

7	1	1	2.07	11	Pengadaan Sarana dan Prasarana Pendukung Gedung Kantor atau Bangunan Lainnya	SAKIP	Tercapainya Pembelian Perlengkapan Gedung Kantor		Semua Kabupaten/Kota, Semua Kecamatan, Semua Kelurahan	0	12 bulan		5,000,000	Dana Transfer Umum-Dana Alokasi Umum
7	01	001	2.08		Penyediaan Jasa Penunjang Urusan Pemerintahan Daerah							163,880,000		
7	1	1	2.08	2	Penyediaan Jasa Komunikasi, Sumber Daya Air dan Listrik	SAKIP	Terselenggaranya Kegiatan Penyediaan Jasa Komunikasi, Sumber Daya Air dan Listrik			0	12 bulan		29,000,000	Dana Transfer Umum-Dana Alokasi Umum
7	1	1	2.08	4	Penyediaan Jasa Pelayanan Umum Kantor	SAKIP	Terlaksananya Penyediaan Jasa Pelayanan Umum Kantor			0	12 bulan		134,880,000	Dana Transfer Umum-Dana Alokasi Umum
7	01	001	2.09		Pemeliharaan Barang Milik Daerah Penunjang Urusan Pemerintahan Daerah							25,500,000		
7	1	1	2.09	1	Penyediaan Jasa Pemeliharaan, Biaya Pemeliharaan dan Pajak Kendaraan Perorangan Dinas atau Kendaraan Dinas Jabatan	SAKIP	Terpeliharanya Kendaraan Dinas			0	12 bulan		25,500,000	Dana Transfer Umum-Dana Alokasi Umum
7	1	2			PROGRAM PENYELENGGARAAN PEMERINTAHAN DAN PELAYANAN PUBLIK							2,000,000		
7	01	002	2.02		Penyelenggaraan Urusan Pemerintahan yang tidak Dilaksanakan oleh Unit Kerja Perangkat Daerah yang ada di Kecamatan							2,000,000		
7	1	2	2.02	2	Fasilitasi Percepatan Pencapaian Standar Pelayanan Minimal di Wilayah Kecamatan	Indeks Kepuasan Masyarakat	Terselenggaranya Pelayanan Umum Masyarakat		Kab. Karanganyar, Matesih, Semua Kelurahan	0	12 Bulan		2,000,000	
7	1	4			PROGRAM KOORDINASI KETENTERAMAN DAN KETERTIBAN UMUM							31,000,000		
7	01	004	2.01		Koordinasi Upaya Penyelenggaraan Ketenteraman dan Ketertiban Umum							31,000,000		

7	1	4	2.01	1	Sinergitas dengan Kepolisian Negara Republik Indonesia, Tentara Nasional Indonesia dan Instansi Vertikal di Wilayah Kecamatan	Persentase wilayah dalam keadaan kondusif	Terselenggara nya Pembinaan Linmas dan desa/wilayah		Kab. Karanganyar, Matesih, Semua Kelurahan	0	12 Bulan		31,000,000	Dana Transfer Umum-Dana Alokasi Umum
7	1	5			PROGRAM PENYELENGGARAAN URUSAN PEMERINTAHAN UMUM							21,000,000		
7	01	005	2.01		Penyelenggaraan Urusan Pemerintahan Umum sesuai Penugasan Kepala Daerah							21,000,000		
7	1	5	2.01	1	Pembinaan Wawasan Kebangsaan dan Ketahanan Nasional dalam rangka Memantapkan Pengamalan Pancasila, Pelaksanaan Undang-Undang Dasar Negara Republik Indonesia Tahun 1945, Pelestarian Bhinneka Tunggal Ika serta Pemertahanan dan Pemeliharaan Keutuhan Negara Kesatuan Republik Indonesia	Persentase desa memiliki APBDes dan RKPDes sesuai ketentuan	Fasilitasi Kegiatan Paskibra		Kab. Karanganyar, Matesih, Semua Kelurahan	0	1 kegiatan		16,000,000	Dana Transfer Umum-Dana Alokasi Umum
7	1	5	2.01	4	Pembinaan Kerukunan Antarsuku dan Intrasuku, Umat Beragama, Ras, dan Golongan Lainnya Guna Mewujudkan Stabilitas Keamanan Lokal, Regional, dan Nasional	Persentase desa memiliki APBDes dan RKPDes sesuai ketentuan	Fasilitasi Bidang Kesejahteraan Sosial		Kab. Karanganyar, Matesih, Semua Kelurahan	0	12 bulan		5,000,000	Dana Transfer Umum-Dana Alokasi Umum
7	1	6			PROGRAM PEMBINAAN DAN PENGAWASAN PEMERINTAHAN DESA							29,000,000		
7	01	006	2.01		Fasilitasi, Rekomendasi dan Koordinasi Pembinaan dan Pengawasan Pemerintahan Desa							29,000,000		
7	1	6	2.01	2	Fasilitasi Administrasi Tata Pemerintahan Desa	Persentase desa / kelurahan tertib Perda	Terselenggara nya Kegiatan Koordinasi Tata Pemerintahan		Kab. Karanganyar, Matesih, Semua Kelurahan	0	12 Bulan		7,000,000	Dana Transfer Umum-Dana Alokasi Umum
7	1	6	2.01	16	Fasilitasi Penyusunan Program dan Pelaksanaan Pemberdayaan Masyarakat Desa	Persentase desa / kelurahan tertib Perda	Terselenggara nya Kegiatan Koordinasi Pemberdayaa n Masyarakat		Kab. Karanganyar, Matesih, Semua Kelurahan	0	12 Bulan		15,000,000	Dana Transfer Umum-Dana Alokasi Umum

7	1	6	2.01	17	Koordinasi Pendampingan Desa di Wilayahnya	Pesentase desa / kelurahan tertib Perda	Monitoring dan Evaluasi Desa		Kab. Karanganyar, Matesih, Semua Kelurahan	0	12 bulan		7,000,000	Dana Transfer Umum-Dana Alokasi Umum
TOTAL													2,200,491,000	

Prakiraan Maju Rencana Tahun 2022		
Target Capaian Kinerja		Kebutuhan Dana/
Tolok Ukur	Target	Pagu Indikatif (Rp.)
		505,717,900
		374,717,900
		6,500,000
SAKIP	0	6,500,000
		0
SAKIP	0	0
		126,807,520
SAKIP	0	11,313,500

SAKIP	0	19,965,000
SAKIP	0	13,310,000
SAKIP	0	9,849,400
SAKIP	0	1,800,000
SAKIP	0	18,660,620
SAKIP	0	51,909,000
		12,100,000

SAKIP	0	12,100,000
		166,780,000
SAKIP	0	31,900,000
SAKIP	0	134,880,000
		62,530,380
SAKIP	0	51,882,380
		6,500,000
		6,500,000
Indeks Kepuasan Masyarakat	0	6,500,000
		42,500,000
		42,500,000

Persentase wilayah dalam keadaan kondusif	0	42,500,000
		0
		0
Persentase desa memiliki APBDes dan RKPDes sesuai ketentuan	0	0
Persentase desa memiliki APBDes dan RKPDes sesuai ketentuan	0	0
		82,000,000
		82,000,000
Persentase desa / kelurahan tertib Perda	0	63,500,000
Persentase desa / kelurahan tertib Perda	0	18,500,000

Pesentase desa / kelurahan tertib Perda	0	0
		1,978,475,900

**Program dan Kegiatan Perangkat Daerah
Kabupaten Karanganyar
Tahun 2021**

Unit Organisasi : 7.01.0.00.0.00.18.0000 Kecamatan Tawangmangu

Sub Unit Organisasi : 7.01.0.00.0.00.18.0000 Kecamatan Tawangmangu

Kode	Urusan/ Bidang Urusan Pemerintahan Daerah Dan Program/ Kegiatan				Indikator Kinerja			Rencana Tahun 2021				Catatan Penting			
					Capaian Program	Keluaran Sub Kegiatan	Hasil Kegiatan	Lokasi Output Kegiatan	Target Capaian Kinerja				Pagu Indikatif (Rp.)	Sumber Dana	
									Program	Keluaran Sub Kegiatan	Hasil Kegiatan				
7					UNSUR KEWILAYAHAN										
7	1				KECAMATAN					8,466,836,000					
7	1	1			PROGRAM PENUNJANG URUSAN PEMERINTAHAN DAERAH KABUPATEN/KOTA					5,641,636,000					
7	01	001	2.01		Perencanaan, Penganggaran, dan Evaluasi Kinerja Perangkat Daerah					8,100,000					
7	1	1	2.01	1	Penyusunan Dokumen Perencanaan Perangkat Daerah	SAKIP	TERWUJUDNYA RKA DPA LPT LAKIP			0	3	KEGIATAN	1,000,000	PENDAPATAN ASLI DAERAH (PAD)	
7	1	1	2.01	6	Koordinasi dan Penyusunan Laporan Capaian Kinerja dan Ikhtisar Realisasi Kinerja SKPD	SAKIP	TERSUSUNYALAPORAN KEUANGN			0	3	KEGIATAN	7,100,000	PENDAPATAN ASLI DAERAH (PAD)	
7	01	001	2.02		Administrasi Keuangan Perangkat Daerah					4,793,056,000					
7	1	1	2.02	1	Penyediaan Gaji dan Tunjangan ASN	SAKIP				0	0		4,793,056,000	PENDAPATAN ASLI DAERAH (PAD)	
7	01	001	2.06		Administrasi Umum Perangkat Daerah					215,438,000					
7	1	1	2.06	2	Penyediaan Peralatan dan Perlengkapan Kantor	SAKIP				0	0		21,340,000	PENDAPATAN ASLI DAERAH (PAD)	

7	1	1	2.06	4	Penyediaan Bahan Logistik Kantor	SAKIP					0	0	104,421,750	PENDAPATAN ASLI DAERAH (PAD)	
7	1	1	2.06	5	Penyediaan Barang Cetak dan Penggandaan	SAKIP					0	0	15,756,250	PENDAPATAN ASLI DAERAH (PAD)	
7	1	1	2.06	6	Penyediaan Bahan Bacaan dan Peraturan Perundang-undangan	SAKIP					0	0	7,320,000	PENDAPATAN ASLI DAERAH (PAD)	
7	1	1	2.06	9	Penyelenggaraan Rapat Koordinasi dan Konsultasi SKPD	SAKIP					0	0	66,600,000	PENDAPATAN ASLI DAERAH (PAD)	
7	01	001	2.07	Pengadaan Barang Milik Daerah Penunjang Urusan Pemerintah Daerah									3,947,060		
7	1	1	2.07	10	Pengadaan Sarana dan Prasarana Gedung Kantor atau Bangunan Lainnya	SAKIP					0	0	3,947,060	PENDAPATAN ASLI DAERAH (PAD)	
7	01	001	2.08	Penyediaan Jasa Penunjang Urusan Pemerintahan Daerah									519,414,940		
7	1	1	2.08	1	Penyediaan Jasa Surat Menyurat	SAKIP					0	0	6,330,000	PENDAPATAN ASLI DAERAH (PAD)	
7	1	1	2.08	2	Penyediaan Jasa Komunikasi, Sumber Daya Air dan Listrik	SAKIP					0	0	48,380,000	PENDAPATAN ASLI DAERAH (PAD)	
7	1	1	2.08	4	Penyediaan Jasa Pelayanan Umum Kantor	SAKIP					0	0	464,704,940	PENDAPATAN ASLI DAERAH (PAD)	

7	01	001	2.09		Pemeliharaan Barang Milik Daerah Penunjang Urusan Pemerintahan Daerah							101,680,000			
7	1	1	2.09	2	Penyediaan Jasa Pemeliharaan, Biaya Pemeliharaan, Pajak, dan Perizinan Kendaraan Dinas Operasional atau Lapangan	SAKIP					0	0	50,180,000	PENDAPATAN ASLI DAERAH (PAD)	
7	1	1	2.09	10	Pemeliharaan/Rehabilitasi Sarana dan Prasarana Gedung Kantor atau Bangunan Lainnya	SAKIP					0	0	51,500,000	PENDAPATAN ASLI DAERAH (PAD)	
7	1	3			PROGRAM PEMBERDAYAAN MASYARAKAT DESA DAN KELURAHAN							2,412,200,000			
7	01	003	2.02		Kegiatan Pemberdayaan Kelurahan							2,412,200,000			
7	1	3	2.02	1	Peningkatan Partisipasi Masyarakat dalam Forum Musyawarah Perencanaan Pembangunan di Kelurahan	Persentase lembaga kemasyarakatan aktif	terwujudnya pelaksanaan musyawarah pembangunan				0	1 tahun	18,000,000	PENDAPATAN ASLI DAERAH (PAD)	
7	1	3	2.02	2	Pembangunan Sarana dan Prasarana Kelurahan	Persentase lembaga kemasyarakatan aktif	terwujudnya penataan infrastruktur sarpras di kelurahan				0	1 tahun	1,507,000,000	PENDAPATAN ASLI DAERAH (PAD)	
7	1	3	2.02	3	Pemberdayaan Masyarakat di Kelurahan	Persentase lembaga kemasyarakatan aktif	terwujudnya pemberdayaan lembaga dan organisasi masyarakat				0	1 tahun	887,200,000	PENDAPATAN ASLI DAERAH (PAD)	
7	1	5			PROGRAM PENYELENGGARAAN URUSAN PEMERINTAHAN UMUM							28,000,000			
7	01	005	2.01		Penyelenggaraan Urusan Pemerintahan Umum sesuai Penugasan Kepala Daerah							28,000,000			
7	1	5	2.01	4	Pembinaan Kerukunan Antarsuku dan Intrasuku, Umat Beragama, Ras, dan Golongan Lainnya Guna Mewujudkan Stabilitas Keamanan Lokal, Regional, dan Nasional	Persentase desa memiliki APBDes dan RKPDes sesuai ketentuan	terpenuhinya peran pemuda f kub				0	1 KEGIATAN	11,000,000	PENDAPATAN ASLI DAERAH (PAD)	

7	1	5	2.01	8	Pelaksanaan Tugas Forum Koordinasi Pimpinan di Kecamatan	Persentase desa memiliki APBDes dan RKPDes sesuai ketentuan	terpenuhinya linmas dan binwil				0 1 KEGIATAN		17,000,000	PENDAPATAN ASLI DAERAH (PAD)	
7	1	6			PROGRAM PEMBINAAN DAN PENGAWASAN PEMERINTAHAN DESA							385,000,000			
7	01	006	2.01		Fasilitasi, Rekomendasi dan Koordinasi Pembinaan dan Pengawasan Pemerintahan Desa							385,000,000			
7	1	6	2.01	12	Fasilitasi Pelaksanaan Tugas, Fungsi, dan Kewajiban Lembaga Masyarakat	Persentase desa / kelurahan tertib Perda	terwujudnya pembinaan pkk posyandu kb lomba desa				0 1 tahun		385,000,000	PENDAPATAN ASLI DAERAH (PAD)	
TOTAL												8,466,836,000			

Prakiraan Maju Rencana Tahun 2022		
Target Capaian Kinerja		Kebutuhan Dana/
Tolok Ukur	Target	Pagu Indikatif (Rp.)
		8,637,300,000
		5,713,300,000
		8,600,000
SAKIP	0	1,100,000
SAKIP	0	7,500,000
		4,800,000,000
SAKIP	0	4,800,000,000
		223,000,000
SAKIP	0	22,000,000

SAKIP		0 107,000,000
SAKIP		0 16,000,000
SAKIP		0 8,000,000
SAKIP		0 70,000,000
		5,000,000
SAKIP		0 5,000,000
		556,700,000
SAKIP		0 6,700,000
SAKIP		0 50,000,000
SAKIP		0 500,000,000

		120,000,000
SAKIP	0	60,000,000
SAKIP	0	60,000,000
		3,137,488,200
		2,509,000,000
Persentase lembaga kemasyarakatan aktif	0	19,000,000
Persentase lembaga kemasyarakatan aktif	0	1,600,000,000
Persentase lembaga kemasyarakatan aktif	0	890,000,000
		269,821,700
		30,000,000
Persentase desa memiliki APBDes dan RKPDes sesuai ketentuan	0	12,000,000

Persentase desa memiliki APBDes dan RKPDes sesuai ketentuan	0	18,000,000
		573,534,500
		385,000,000
Persentase desa / kelurahan tertib Perda	0	385,000,000
		18,634,649,500

**Program dan Kegiatan Perangkat Daerah
Kabupaten Karanganyar
Tahun 2021**

Unit Organisasi : 7.01.0.00.0.00.19.0000 Kecamatan Ngargoyoso

Sub Unit Organisasi : 7.01.0.00.0.00.19.0000 Kecamatan Ngargoyoso

Kode	Urusan/ Bidang Urusan Pemerintahan Daerah Dan Program/ Kegiatan				Indikator Kinerja			Rencana Tahun 2021				Catatan Penting			
					Capaian Program	Keluaran Sub Kegiatan	Hasil Kegiatan	Lokasi Output Kegiatan	Target Capaian Kinerja				Pagu Indikatif (Rp.)	Sumber Dana	
									Program	Keluaran Sub Kegiatan	Hasil Kegiatan				
7					UNSUR KEWILAYAHAN										
7	1				KECAMATAN							2,388,850,000			
7	1	1			PROGRAM PENUNJANG URUSAN PEMERINTAHAN DAERAH							2,295,078,600			
7	01	001	2.01		Perencanaan, Penganggaran, dan Evaluasi Kinerja Perangkat Daerah							2,480,700			
7	1	1	2.01	1	Penyusunan Dokumen Perencanaan Perangkat Daerah	SAKIP	Tersedianya Dokumen Renja	cakupan perencanaan, penganggaran dan Evaluasi Kinerja Perangkat Daerah	Kab. Karanganyar, Ngargoyoso, Semua Kelurahan	0	1 dokumen	85 persen	1,880,900	Dana Transfer Umum-Dana Alokasi Umum	
							Tersedianya Dokumen Renstra			1 dokumen					
7	1	1	2.01	7	Evaluasi Kinerja Perangkat Daerah	SAKIP	Tersusunnya LKJIP ,	cakupan perencanaan, penganggaran dan Evaluasi Kinerja Perangkat Daerah	Kab. Karanganyar, Ngargoyoso, Semua Kelurahan	0	1 kegiatan	85 persen	599.8	Dana Transfer Umum-Dana Alokasi Umum	
7	01	001	2.02		Administrasi Keuangan Perangkat Daerah							2,065,650,000			
7	1	1	2.02	1	Penyediaan Gaji dan Tunjangan ASN	SAKIP	terselenggara nya gaji dan tunjangan ASN	cakupan administrasi keuangan perangkat daerah	Kab. Karanganyar, Ngargoyoso, Ngargoyoso	0	12 bulan	85 persen	2,065,650,000	Dana Transfer Umum-Dana Alokasi Umum	
7	01	001	2.06		Administrasi Umum Perangkat Daerah							52,188,800			

7	1	1	2.06	1	Penyediaan Komponen Instalasi Listrik/Penerangan Bangunan Kantor	SAKIP	tersedianya peralatan listrik dan elektronik	cakupan administrasi umum perangkat daerah	Kab. Karanganyar, Ngargoyoso, Semua Kelurahan	0	10 item	85 persen	3,000,000	Dana Transfer Umum-Dana Alokasi Umum
7	1	1	2.06	2	Penyediaan Peralatan dan Perlengkapan Kantor	SAKIP	tersedianya alat tulis kantor	cakupan administrasi umum perangkat daerah	Kab. Karanganyar, Ngargoyoso, Semua Kelurahan	0	30 item	85 persen	11,034,600	Dana Transfer Umum-Dana Alokasi Umum
7	1	1	2.06	4	Penyediaan Bahan Logistik Kantor	SAKIP	tersedianya bahan logistik	cakupan administrasi umum perangkat daerah	Kab. Karanganyar, Ngargoyoso, Semua Kelurahan	0	20 item	85 persen	6,324,500	Dana Transfer Umum-Dana Alokasi Umum
7	1	1	2.06	5	Penyediaan Barang Cetak dan Penggandaan	SAKIP	tersedianya barang cetakan dan penggandaan	cakupan administrasi umum perangkat daerah	Kab. Karanganyar, Ngargoyoso, Semua Kelurahan	0	36000 lembar	85 persen	3,999,000	Dana Transfer Umum-Dana Alokasi Umum
7	1	1	2.06	6	Penyediaan Bahan Bacaan dan Peraturan Perundang-undangan	SAKIP	tersedianya surat kabar untuk bahan bacaan	cakupan administrasi umum perangkat daerah	Kab. Karanganyar, Ngargoyoso, Semua Kelurahan	0	1 item	85 persen	1,440,000	Dana Transfer Umum-Dana Alokasi Umum
7	1	1	2.06	7	Penyediaan Bahan/Material	SAKIP	tersedianya bahan pembersih dan alat pembersih	cakupan administrasi umum perangkat daerah	Semua Kabupaten/Kota, Semua Kecamatan, Semua Kelurahan Kab. Karanganyar, Ngargoyoso, Semua Kelurahan	0	12 bulan	85 persen	3,790,700	Dana Transfer Umum-Dana Alokasi Umum
							tersedianya makanan dan minuman	cakupan	Kab.		36 kali			Dana Transfer

7	1	1	2.06	9	Penyelenggaraan Rapat Koordinasi dan Konsultasi SKPD	SAKIP	terselenggara nya rapat koordinasi dan konsultasi	administrasi umum perangkat daerah	Karanganyar, Ngargoyoso, Semua Kelurahan	0	12 bulan	85 persen	22,600,000	Umum-Dana Alokasi Umum	
7	01	001	2.07		Pengadaan Barang Milik Daerah Penunjang Urusan Pemerintah Daerah								2,200,000		
7	1	1	2.07	5	Pengadaan Mebel	SAKIP	tersedianya almari	cakupan pengadaan barang miik daerah penunjang urusan pemerintah daerah	Kab. Karanganyar, Ngargoyoso, Semua Kelurahan	0	1 item	85 persen	2,200,000	Dana Transfer Umum-Dana Alokasi Umum	
7	01	001	2.08		Penyediaan Jasa Penunjang Urusan Pemerintahan Daerah								124,554,700		
7	1	1	2.08	1	Penyediaan Jasa Surat Menyurat	SAKIP	tersedianya tenaga administrasi kantor dan surat menyurat	cakupan jasa penunjang urusan pemerintah daerah	Kab. Karanganyar, Ngargoyoso, Semua Kelurahan	0	3 orang	85 persen	58,194,700	Dana Transfer Umum-Dana Alokasi Umum	
7	1	1	2.08	2	Penyediaan Jasa Komunikasi, Sumber Daya Air dan Listrik	SAKIP	tersedianya kegiatan	cakupan jasa penunjang	Kab. Karanganyar,	0	12 bulan	85 persen	21,000,000	Dana Transfer	
7	1	1	2.08	4	Penyediaan Jasa Pelayanan Umum Kantor	SAKIP	pembayaran jasa kebersihan kantor	cakupan jasa penunjang urusan pemerintah daerah	Kab. Karanganyar, Ngargoyoso, Semua Kelurahan	0	3 orang	85 persen	45,360,000	Dana Transfer Umum-Dana Alokasi Umum	
7	01	001	2.09		Pemeliharaan Barang Milik Daerah Penunjang Urusan Pemerintahan Daerah								48,004,400		
7	1	1	2.09	1	Penyediaan Jasa Pemeliharaan, Biaya Pemeliharaan dan Pajak Kendaraan Perorangan Dinas atau Kendaraan Dinas Jabatan	SAKIP			Kab. Karanganyar, Ngargoyoso, Semua Kelurahan	0	0		32,222,200		
							terpeliharanya kendaraan dinas/operasional roda 4				1 unit				
							terpeliharanya kendaraan dinas roda dua				3 unit				

7	1	1	2.09	6	Pemeliharaan Peralatan dan Mesin Lainnya	SAKIP	terpeliharanya peralatan gedung kantor		Kab. Karanganyar, Ngargoyoso, Semua Kelurahan	0	14 unit		5,720,000	Dana Transfer Umum-Dana Alokasi Umum	
7	1	1	2.09	9	Pemeliharaan/Rehabilitasi Gedung Kantor dan Bangunan Lainnya	SAKIP	tersedianya dana untuk pemeliharaan gedung kantor		Kab. Karanganyar, Ngargoyoso, Semua Kelurahan	0	1 unit	0	10,062,200	Dana Transfer Umum-Dana Alokasi Umum	
7	1	2			PROGRAM PENYELENGGARAAN PEMERINTAHAN DAN PELAYANAN PUBLIK								1,499,800		
7	01	002	2.02		Penyelenggaraan Urusan Pemerintahan yang tidak Dilaksanakan oleh Unit Kerja Perangkat Daerah yang ada di Kecamatan								1,499,800		
7	1	2	2.02	2	Fasilitasi Percepatan Pencapaian Standar Pelayanan Minimal di Wilayah Kecamatan	Indeks Kepuasan Masyarakat	Dokumen survey kepuasan masyarakat, kegiatan legalisasi	cakupan urusan pemerintahan yang tidak dilaksanakan oleh unit kerja perangkat daerah	Kab. Karanganyar, Ngargoyoso, Semua Kelurahan	0	1 kegiatan	85 persen	1,499,800	Dana Transfer Umum-Dana Alokasi Umum	
7	1	3			PROGRAM PEMBERDAYAAN MASYARAKAT DESA DAN KELURAHAN								21,931,800		
7	01	003	2.01		Koordinasi Kegiatan Pemberdayaan Desa								11,937,300		
7	1	3	2.01	1	Peningkatan Partisipasi Masyarakat dalam Forum Musyawarah Perencanaan Pembangunan di Desa	Persentase lembaga kemasyarakatan aktif	terselenggaranya musrenbang kecamatan	cakupan koordinasi kegiatan pemberdayaan Desa	Kab. Karanganyar, Semua Kecamatan, Semua Kelurahan	0	1 kegiatan	85 persen	9,999,300	Dana Transfer Umum-Dana Alokasi Umum	
7	01	003	2.01		Koordinasi Kegiatan Pemberdayaan Desa								11,937,300		
7	1	3	2.01	3	Peningkatan Efektifitas Kegiatan Pemberdayaan Masyarakat di Wilayah Kecamatan	Persentase lembaga kemasyarakatan aktif	jumlah desa yang terfasilitasi pelaksanaan dana desa	cakupan koordinasi kegiatan pemberdayaan Desa	Kab. Karanganyar, Ngargoyoso, Semua Kelurahan	0	9 desa	85 persen	1,938,000	Dana Transfer Umum-Dana Alokasi Umum	
7	01	003	2.03		Pemberdayaan Lembaga Kemasyarakatan Tingkat Kecamatan								9,994,500		

7	1	3	2.03	1	Penyelenggaraan Lembaga Masyarakat	Persentase lembaga masyarakat aktif	terselenggara nya jumlah kegiatan pembinaan PKK		Kab. Karanganyar, Semua Kecamatan, Semua Kelurahan	0	12 kegiatan		9,994,500	Dana Transfer Umum-Dana Alokasi Umum
7	1	4			PROGRAM KOORDINASI KETENTERAMAN DAN KETERTIBAN UMUM								27,200,000	
7	01	004	2.01		Koordinasi Upaya Penyelenggaraan Ketenteraman dan Ketertiban Umum								27,200,000	
7	1	4	2.01	1	Sinergitas dengan Kepolisian Negara Republik Indonesia, Tentara Nasional Indonesia dan Instansi Vertikal di Wilayah Kecamatan	Persentase wilayah dalam keadaan kondusif	terpeliharanya sinergitas antara Kepolisian dan Yentara	cakupan koordinasi upaya penyelenggaraan ketenteraman dan ketertiban umum	Kab. Karanganyar, Ngargoyoso, Semua Kelurahan	0	12 bulan	85 persen	27,200,000	Dana Transfer Umum-Dana Alokasi Umum
7	1	5			PROGRAM PENYELENGGARAAN URUSAN PEMERINTAHAN UMUM								29,433,500	
7	01	005	2.01		Penyelenggaraan Urusan Pemerintahan Umum sesuai Penugasan Kepala Daerah								29,433,500	
7	1	5	2.01	1	Pembinaan Wawasan Kebangsaan dan Ketahanan Nasional dalam rangka Memantapkan Pengamalan Pancasila, Pelaksanaan Undang-Undang Dasar Negara Republik Indonesia Tahun 1945, Pelestarian Bhinneka Tunggal Ika serta Pemertahanan dan Pemeliharaan Keutuhan Negara Kesatuan Republik Indonesia	Persentase desa memiliki APBDes dan RKPDes sesuai ketentuan	Kegiatan Peningkatan Peran serta Kepemudaan, Kegiatan Paskibraka, Fasilitasi Kegiatan daerah dan Kegiatan Seni tang difasilitasi	cakupan persentase memiliki APBDes dan RKPDes sesuai ketentuan	Kab. Karanganyar, Ngargoyoso, Semua Kelurahan	0	15 Kegiatan	85 persen	14,535,000	Dana Transfer Umum-Dana Alokasi Umum
7	1	5	2.01	4	Pembinaan Kerukunan Antarsuku dan Intrasuku, Umat Beragama, Ras, dan Golongan Lainnya Guna Mewujudkan Stabilitas Keamanan Lokal, Regional, dan Nasional	Persentase desa memiliki APBDes dan RKPDes sesuai ketentuan	Kegiatan FKUB	cakupan persentase memiliki APBDes dan RKPDes sesuai ketentuan	Semua Kabupaten/Kota, Semua Kecamatan, Semua Kelurahan Kab. Karanganyar, Semua Kecamatan, Semua Kelurahan	0	15 Kegiatan	85 persen	4,998,500	Dana Transfer Umum-Dana Alokasi Umum

7	1	5	2.01	7	Pelaksanaan semua Urusan Pemerintahan yang bukan merupakan Kewenangan Daerah dan tidak dilaksanakan oleh Instansi Vertikal	Persentase desa memiliki APBDes dan RKPDes sesuai ketentuan	terselenggara nya jumlah kegiatan daerah dan seni budaya yang terfasilitasi	cakupan persentase memiliki APBDes dan RKPDes sesuai ketentuan	Kab. Karanganyar, Semua Kecamatan, Semua Kelurahan	0	5 kegiatan	85 persen	9,900,000	Dana Transfer Umum-Dana Alokasi Umum
7	1	6			PROGRAM PEMBINAAN DAN PENGAWASAN PEMERINTAHAN DESA								13,706,300	
7	01	006	2.01		Fasilitasi, Rekomendasi dan Koordinasi Pembinaan dan Pengawasan Pemerintahan Desa								13,706,300	
7	1	6	2.01	2	Fasilitasi Administrasi Tata Pemerintahan Desa	Persentase desa / kelurahan tertib Perda	jumlah desa yang melaksanakan pemilihan kepala desa	cakupan fasilitasi rekomendasi dan koordinasi pembinaan dan pengawasan pemerintahan desa	Kab. Karanganyar, Ngargoyoso, Semua Kelurahan	0	1 desa	85 persen	4,999,700	Dana Transfer Umum-Dana Alokasi Umum
							jumlah desa yang terbina administrasinya				9 desa			
7	01	006	2.01		Fasilitasi, Rekomendasi dan Koordinasi Pembinaan dan Pengawasan Pemerintahan Desa								13,706,300	
7	1	6	2.01	6	Fasilitasi Pelaksanaan Pemilihan Kepala Desa	Persentase desa / kelurahan tertib Perda	terselenggara nya pemilihan kepala desa	cakupan fasilitasi rekomendasi dan koordinasi pembinaan dan pengawasan pemerintahan desa	Kab. Karanganyar, Semua Kecamatan, Semua Kelurahan	0	1 desa	85 persen	4,996,800	Dana Transfer Umum-Dana Alokasi Umum
7	1	6	2.01	8	Rekomendasi Pengangkatan dan Pemberhentian Perangkat Desa	Persentase desa / kelurahan tertib Perda	terselenggara nya formasi jabatan perangkat desa yang terisi	cakupan fasilitasi rekomendasi dan koordinasi pembinaan dan pengawasan pemerintahan desa	Kab. Karanganyar, Semua Kecamatan, Semua Kelurahan	0	9 desa	85 persen	3,709,800	Dana Transfer Umum-Dana Alokasi Umum
TOTAL													2,388,850,000	

Prakiraan Maju Rencana Tahun 2022		
Target Capaian Kinerja		Kebutuhan Dana/
Tolok Ukur	Target	Pagu Indikatif (Rp.)
		574,000,000
		484,000,000
		5,000,000
SAKIP	0	3,000,000
SAKIP	0	2,000,000
		2,300,000,000
SAKIP	0	2,300,000,000
		58,500,000

SAKIP		0 4,500,000
SAKIP		0 12,000,000
SAKIP		0 7,000,000
SAKIP		0 5,000,000
SAKIP		0 1,500,000
SAKIP		0 4,500,000

SAKIP	0	24,000,000
		4,000,000
SAKIP	0	4,000,000
		130,000,000
SAKIP	0	59,000,000
SAKIP	0	25,000,000
SAKIP	0	46,000,000
		54,600,000
SAKIP	0	33,000,000

SAKIP	0	6,600,000
SAKIP	0	15,000,000
		3,000,000
		3,000,000
Indeks Kepuasan Masyarakat	0	3,000,000
		25,000,000
		14,000,000
Persentase lembaga kemasyarak atan aktif	0	11,000,000
		14,000,000
Persentase lembaga kemasyarak atan aktif	0	3,000,000
		11,000,000

Persentase lembaga kemasyarakatan aktif	0	11,000,000
		29,000,000
		29,000,000
Persentase wilayah dalam keadaan kondusif	0	29,000,000
		41,000,000
		41,000,000
Persentase desa memiliki APBDes dan RKPDes sesuai ketentuan	0	20,000,000
Persentase desa memiliki APBDes dan RKPDes sesuai ketentuan	0	10,000,000

Persentase desa memiliki APBDes dan RKPDes sesuai ketentuan	0	11,000,000
		21,000,000
		21,000,000
Pesentase desa / kelurahan tertib Perda	0	10,000,000
		21,000,000
Pesentase desa / kelurahan tertib Perda	0	6,000,000
Pesentase desa / kelurahan tertib Perda	0	5,000,000
		3,245,100,000

**Program dan Kegiatan Perangkat Daerah
Kabupaten Karanganyar
Tahun 2021**

Unit Organisasi : 7.01.0.00.0.00.20.0000 Kecamatan Karangpandan

Sub Unit Organisasi : 7.01.0.00.0.00.20.0000 Kecamatan Karangpandan

Kode	Urusan/ Bidang Urusan Pemerintahan Daerah Dan Program/ Kegiatan				Indikator Kinerja			Rencana Tahun 2021				Catatan Penting				
					Capaian Program	Keluaran Sub Kegiatan	Hasil Kegiatan	Lokasi Output Kegiatan	Target Capaian Kinerja				Pagu Indikatif (Rp.)	Sumber Dana		
									Program	Keluaran Sub Kegiatan	Hasil Kegiatan					
7					UNSUR KEWILAYAHAN											
7	1				KECAMATAN							2,148,427,000				
7	1	1			PROGRAM PENUNJANG URUSAN PEMERINTAHAN DAERAH							2,081,427,000				
7	01	001	2.02		Administrasi Keuangan Perangkat Daerah							1,843,617,000				
7	1	1	2.02	1	Penyediaan Gaji dan Tunjangan ASN	SAKIP	terselenggara nya gaji dan tunjangan ASN				0	12 bulan		1,843,617,000	Dana Transfer Umum-Dana Alokasi Umum	
7	01	001	2.06		Administrasi Umum Perangkat Daerah							72,990,596				
7	1	1	2.06	1	Penyediaan Komponen Instalasi Listrik/Penerangan Bangunan	SAKIP	Tersedianya komponen				0	12 bulan		2,000,000	Dana Transfer	
7	1	1	2.06	2	Penyediaan Peralatan dan Perlengkapan Kantor	SAKIP	Tersedianya Peralatan dan Perlengkapan Kantor		Kab. Karanganyar, Karangpandan, Semua Kelurahan		0	15 item		23,469,595	Dana Transfer Umum - Dana Alokasi Umum	
7	1	1	2.06	4	Penyediaan Bahan Logistik Kantor	SAKIP	tersedianya bahan logistik				0	12 bulan		6,721,001		
7	1	1	2.06	5	Penyediaan Barang Cetak dan Penggandaan	SAKIP	Tersedianya barang cetakan dan penggandaan				0	5 item		11,000,000	Dana Transfer Umum-Dana Alokasi Umum	
7	1	1	2.06	6	Penyediaan Bahan Bacaan dan Peraturan Perundang-undangan	SAKIP	tersedianya bahan bacaan		Kab. Karanganyar,		0	12 bulan		1,800,000	Dana Transfer	

7	1	1	2.06	9	Penyelenggaraan Rapat Koordinasi dan Konsultasi SKPD	SAKIP	terselenggara nya rapat-rapat koordinasi dan konsultasi			0	12 bulan		28,000,000	Dana Transfer Umum-Dana Alokasi Umum	
7	01	001	2.08		Penyediaan Jasa Penunjang Urusan Pemerintahan Daerah							126,235,404			
7	1	1	2.08	1	Penyediaan Jasa Surat Menyurat	SAKIP	tersedianya jasa surat menyurat		Kab. Karanganyar, Karangpandan, Semua Kelurahan	0	2 item		33,600,000		
7	1	1	2.08	2	Penyediaan Jasa Komunikasi, Sumber Daya Air dan Listrik	SAKIP	Terpenuhinya Penyediaan Jasa Komunikasi, Sumber Daya Air dan Listrik		Kab. Karanganyar, Karangpandan, Semua Kelurahan	0	4 item		17,035,404	Dana Transfer Umum-Dana Alokasi Umum	
7	1	1	2.08	4	Penyediaan Jasa Pelayanan Umum Kantor	SAKIP	Terpenuhinya Penyediaan Jasa Pelayanan Umum Kntor		Kab. Karanganyar, Karangpandan, Semua Kelurahan	0	12 Bulan		75,600,000	Dana Transfer Umum-Dana Alokasi Umum	
7	01	001	2.09		Pemeliharaan Barang Milik Daerah Penunjang Urusan Pemerintahan Daerah							38,584,000			
7	1	1	2.09	1	Penyediaan Jasa Pemeliharaan, Biaya Pemeliharaan dan Pajak	SAKIP	terlaksananya			0	12 bulan		26,584,000	Dana Transfer	
7	1	1	2.09	6	Pemeliharaan Peralatan dan Mesin Lainnya	SAKIP	terpenuhinya pemeliharaan peralatan dan mesin lainnya		Kab. Karanganyar, Karangpandan, Semua Kelurahan	0	4 item		4,000,000		
7	1	1	2.09	9	Pemeliharaan/Rehabilitasi Gedung Kantor dan Bangunan Lainnya	SAKIP	terlaksananya pemeliharaan rutin/berkala gedung kantor		Kab. Karanganyar, Karangpandan, Semua Kelurahan	0	12 bulan		4,000,000		
7	1	1	2.09	11	Pemeliharaan/Rehabilitasi Sarana dan Prasarana Pendukung Gedung Kantor atau Bangunan Lainnya	SAKIP	terlaksananya pemeliharaan rutin/berkala gedung kantor		Kab. Karanganyar, Karangpandan, Semua Kelurahan	0	12 bulan		4,000,000		

7	1	3			PROGRAM PEMBERDAYAAN MASYARAKAT DESA DAN KELURAHAN								18,000,000		
7	01	003	2.01		Koordinasi Kegiatan Pemberdayaan Desa								18,000,000		
7	1	3	2.01	1	Peningkatan Partisipasi Masyarakat dalam Forum Musyawarah Perencanaan Pembangunan di Desa	Persentase lembaga kemasyarakatan aktif	Terpenuhinya Pelaksanaan Musrenbangdes		Kab. Karanganyar, Karangpandan, Semua Kelurahan		0 2 Keg		6,000,000		
7	1	3	2.01	3	Peningkatan Efektifitas Kegiatan Pemberdayaan Masyarakat di Wilayah Kecamatan	Persentase lembaga kemasyarakatan aktif	Terpenuhinya Peningkatan Efektifitas Kegiatan Pemberdayaan Masyarakat di Wilayah Kecamatan		Kab. Karanganyar, Karangpandan, Semua Kelurahan		0 2 Keg		12,000,000		
7	1	4			PROGRAM KOORDINASI KETENTRAMAN DAN KETERTIBAN UMUM								27,000,000		
7	01	004	2.02		Koordinasi Penerapan dan Penegakan Peraturan Daerah dan Peraturan Kepala Daerah								27,000,000		
7	1	4	2.02	1	Koordinasi/Sinergi Dengan Perangkat Daerah yang Tugas dan Fungsinya di Bidang Penegakan Peraturan Perundang-Undangan dan/atau Kepolisian Negara Republik Indonesia	Persentase wilayah dalam keadaan kondusif	Terpenuhinya Koordinasi/sinergi dengan Perangkat Daerah Yang Tugas dan Fungsinya di Bidang Penegakan Peraturan Perundang-undangan/Kepolisian Negara Republik Indonesia		Kab. Karanganyar, Semua Kecamatan, Semua Kelurahan		0 2 Keg		27,000,000		
7	1	5			PROGRAM PENYELENGGARAAN URUSAN PEMERINTAHAN UMUM								16,000,000		
7	01	005	2.01		Penyelenggaraan Urusan Pemerintahan Umum sesuai Penugasan Kepala Daerah								16,000,000		

7	1	5	2.01	1	Pembinaan Wawasan Kebangsaan dan Ketahanan Nasional dalam rangka Memantapkan Pengamalan Pancasila, Pelaksanaan Undang-Undang Dasar Negara Republik Indonesia Tahun 1945, Pelestarian Bhinneka Tunggal Ika serta Pemertahanan dan Pemeliharaan Keutuhan Negara Kesatuan Republik Indonesia	Persentase desa memiliki APBDes dan RKPDes sesuai ketentuan	Terpenuhinya Wawasan Kebangsaan dan ketahanan nasional dalam rangka memantapkan pengamanan pancasila pelaksanaan UUD Negara republik indonesia Tahun 1945 pelestarian bhineka tunggal ika serta pertahanan dan pemeliharaan keutuhan negara kesatuan republik indonesia		Semua Kabupaten/Kota, Semua Kecamatan, Semua Kelurahan	0 2 Keg		10,000,000	Dana Transfer Umum - Dana Alokasi Umum
7	1	5	2.01	4	Pembinaan Kerukunan Antarsuku dan Intrasuku, Umat Beragama, Ras, dan Golongan Lainnya Guna Mewujudkan Stabilitas Keamanan Lokal, Regional, dan Nasional	Persentase desa memiliki APBDes dan RKPDes sesuai ketentuan	Terselenggaranya FKUB Kecamatan		Kab. Karanganyar, Karangpandan, Semua Kelurahan	0 3 Keg		6,000,000	Dana Transfer Umum - Dana Alokasi Umum
7	1	6			PROGRAM PEMBINAAN DAN PENGAWASAN PEMERINTAHAN DESA						6,000,000		
7	01	006	2.01		Fasilitasi, Rekomendasi dan Koordinasi Pembinaan dan Pengawasan Pemerintahan Desa						6,000,000		
7	1	6	2.01	16	Fasilitasi Penyusunan Program dan Pelaksanaan Pemberdayaan Masyarakat Desa	Persentase desa / kelurahan tertib Perda	Terpenuhinya Koordinasi Kegiatan Pemberdayaan Masyarakat Desa		Semua Kabupaten/Kota, Semua Kecamatan, Semua Kelurahan	0 4 Keg		6,000,000	
TOTAL											2,148,427,000		

Prakiraan Maju Rencana Tahun 2022		
Target Capaian Kinerja		Kebutuhan Dana/
Tolok Ukur	Target	Pagu Indikatif (Rp.)
		2,435,617,000
		2,435,617,000
		1,943,617,000
SAKIP	0	1,943,617,000
		104,000,000
SAKIP	0	3,000,000
SAKIP	0	30,000,000
SAKIP	0	10,000,000
SAKIP	0	20,000,000
SAKIP	0	3,000,000

SAKIP	0	38,000,000
-------	---	------------

160,400,000

SAKIP	0	50,400,000
-------	---	------------

SAKIP	0	25,000,000
-------	---	------------

SAKIP	0	85,000,000
-------	---	------------

60,000,000

SAKIP	0	30,000,000
-------	---	------------

SAKIP	0	10,000,000
-------	---	------------

SAKIP	0	10,000,000
-------	---	------------

SAKIP	0	10,000,000
-------	---	------------

		25,000,000
		25,000,000
Persentase lembaga kemasyarakatan aktif	0	10,000,000
Persentase lembaga kemasyarakatan aktif	0	15,000,000
		30,000,000
		30,000,000
Persentase wilayah dalam keadaan kondusif	0	30,000,000
		25,000,000
		25,000,000

Persentase desa memiliki APBDes dan RKPDes sesuai ketentuan	0	15,000,000
Persentase desa memiliki APBDes dan RKPDes sesuai ketentuan	0	10,000,000
		10,000,000
		10,000,000
Pesentase desa / kelurahan tertib Perda	0	10,000,000
		4,793,634,000

**Program dan Kegiatan Perangkat Daerah
Kabupaten Karanganyar
Tahun 2021**

Unit Organisasi : 7.01.0.00.0.00.21.0000 Kecamatan Karanganyar

Sub Unit Organisasi : 7.01.0.00.0.00.21.0000 Kecamatan Karanganyar

Kode	Urusan/ Bidang Urusan Pemerintahan Daerah Dan Program/ Kegiatan				Indikator Kinerja			Rencana Tahun 2021				Catatan Penting			
					Capaian Program	Keluaran Sub Kegiatan	Hasil Kegiatan	Lokasi Output Kegiatan	Target Capaian Kinerja				Pagu Indikatif (Rp.)	Sumber Dana	
									Program	Keluaran Sub Kegiatan	Hasil Kegiatan				
7					UNSUR KEWILAYAHAN										
7	1				KECAMATAN							28,042,358,000			
7	1	1			PROGRAM PENUNJANG URUSAN PEMERINTAHAN DAERAH							15,112,654,950			
7	01	001	2.01		Perencanaan, Penganggaran, dan Evaluasi Kinerja Perangkat Daerah							10,000,000			
7	1	1	2.01	1	Penyusunan Dokumen Perencanaan Perangkat Daerah	SAKIP	Tersusunnya renstra dan renja			0	1 tahun		5,000,000	Dana Transfer Umum-Dana Alokasi Umum	
7	1	1	2.01	2	Koordinasi dan Penyusunan Dokumen RKA-SKPD	SAKIP	Tersusunnya RKA dan DPA			0	1 tahun		5,000,000	Dana Transfer Umum-Dana Alokasi Umum	
7	01	001	2.02		Administrasi Keuangan Perangkat Daerah							12,581,702,000			
7	1	1	2.02	1	Penyediaan Gaji dan Tunjangan ASN	SAKIP	Terwujudnya gaji dan tunjangan ASN			0	1 tahun		12,581,702,000	Dana Transfer Umum-Dana Alokasi Umum	
7	01	001	2.05		Administrasi Kepegawaian Perangkat Daerah							10,125,000			
7	1	1	2.05	2	Pengadaan Pakaian Dinas Beserta Atribut Kelengkapannya	SAKIP	Terwujudnya pakaian khusus hari tertentu			0	1 keg		10,125,000	Dana Transfer Umum-Dana	

						Tersedianya makan minum rapat				1 keg				Umum		
7	01	001	2.07		Pengadaan Barang Milik Daerah Penunjang Urusan Pemerintah Daerah								359,125,000			
7	1	1	2.07	5	Pengadaan Mebel	SAKIP	Terlaksananya pengadaan mebelur				0	12 bulan		95,920,000	Dana Transfer Umum-Dana Alokasi Umum	
7	1	1	2.07	6	Pengadaan Peralatan dan Mesin Lainnya	SAKIP	Terlaksananya pengadaan komputer		Kab. Karanganyar, Karanganyar, Semua Kelurahan		0	1 tahun		150,025,000	Dana Transfer Umum-Dana Alokasi Umum	
7	1	1	2.07	10	Pengadaan Sarana dan Prasarana Gedung Kantor atau Bangunan Lainnya	SAKIP	Terlaksananya pengadaan peralatan kantor					12 bulan		69,980,000	Dana Transfer Umum-Dana Alokasi Umum	
						Terlaksananya perlengkapan kantor				0	12 bulan					
						Terwujudnya alat alat studio					1 tahun					
7	1	1	2.07	11	Pengadaana Sarana dan Prasarana Pendukung Gedung Kantor atau Bangunan Lainnya	SAKIP	terpeliharannya sarana pendukung kantor		Kab. Karanganyar, Semua Kecamatan, Semua Kelurahan		0	1 tahun		43,200,000	Dana Transfer Umum-Dana Alokasi Umum	
7	01	001	2.08		Penyediaan Jasa Penunjang Urusan Pemerintahan Daerah								1,534,575,000			
7	1	1	2.08	1	Penyediaan Jasa Surat Menyurat	SAKIP	Jasa Operator Komputer					1 tahun		716,640,000	Dana Transfer Umum - Dana Alokasi Umum	
						Tercukupinya kebutuhan pelayanan surat menyurat				0	12 bulan					

7	1	1	2.08	2	Penyediaan Jasa Komunikasi, Sumber Daya Air dan Listrik	SAKIP	Pednyediaan jasa komunikasi dan SDA			0	12 bulan		221,731,000	Dana Transfer Umum - Dana Alokasi Umum
7	1	1	2.08	3	Penyediaan Jasa Peralatan dan Perlengkapan Kantor	SAKIP	Tersedianya jasa perbaikan peralatan kerja			0	12 bulan		28,600,000	Dana Transfer Umum - Dana Alokasi Umum
7	1	1	2.08	4	Penyediaan Jasa Pelayanan Umum Kantor	SAKIP	Tercsedianya jasa keamanan kantor Tercukupinya kebutuhan jasa kebersihan kantor			0	12 bulan 12 bulan		567,604,000	Dana Transfer Umum-Dana Alokasi Umum
7	01	001	2.09		Pemeliharaan Barang Milik Daerah Penunjang Urusan Pemerintahan Daerah							218,303,800		
7	1	1	2.09	1	Penyediaan Jasa Pemeliharaan, Biaya Pemeliharaan dan Pajak Kendaraan Perorangan Dinas atau Kendaraan Dinas Jabatan	SAKIP	Terpeliharanya kendaraan dinas operasional			0	12 bulan		60,610,500	Dana Transfer Umum-Dana Alokasi Umum
7	1	1	2.09	6	Pemeliharaan Peralatan dan Mesin Lainnya	SAKIP	Terwujudnya pemeliharaan peratan kantor		Kab. Karanganyar, Karanganyar, Semua Kelurahan	0	1 tahun		32,682,000	
7	1	1	2.09	10	Pemeliharaan/Rehabilitasi Sarana dan Prasarana Gedung Kantor atau Bangunan Lainnya	SAKIP	Terlaksananya pemeliharaan rutin berkala gedung kantor			0	12 bulan		125,011,300	Dana Transfer Umum-Dana Alokasi Umum
7	1	2			PROGRAM PENYELENGGARAAN PEMERINTAHAN DAN PELAYANAN PUBLIK							133,310,000		
7	01	002	2.02		Penyelenggaraan Urusan Pemerintahan yang tidak Dilaksanakan oleh Unit Kerja Perangkat Daerah yang ada di Kecamatan							133,310,000		

7	1	2	2.02	3	Peningkatan Efektifitas Pelaksanaan Pelayanan kepada Masyarakat di Wilayah Kecamatan	Indeks Kepuasan Masyarakat	Terlaksananya pelayanan kepada masyarakat			Kab. Karanganyar, Karanganyar, Semua Kelurahan	0	12 bulan		133,310,000	Dana Transfer Umum-Dana Alokasi Umum	
7	1	3			PROGRAM PEMBERDAYAAN MASYARAKAT DESA DAN KELURAHAN									9,689,476,100		
7	01	003	2.01		Koordinasi Kegiatan Pemberdayaan Desa									62,996,100		
7	1	3	2.01	3	Peningkatan Efektifitas Kegiatan Pemberdayaan Masyarakat di Wilayah Kecamatan	Persentase lembaga kemasyarakatan aktif	Terlaksananya fasilitasi kegiatan DAU di kelurahan				0	12 bulan		62,996,100	Dana Transfer Umum-Dana Alokasi Umum	
							Terlaksananya pemberdayaan masyarakat					12 bulan				
							Terwujudnya lomba kelurahan					12 bulan				
7	01	003	2.02		Kegiatan Pemberdayaan Kelurahan									9,626,480,000		
7	1	3	2.02	3	Pemberdayaan Masyarakat di Kelurahan	Persentase lembaga kemasyarakatan aktif	Terwujudnya pembangunan kewilayahan				0	1 tahun		9,626,480,000	Dana Transfer Umum-Dana Alokasi Umum	
7	1	5			PROGRAM PENYELENGGARAAN URUSAN PEMERINTAHAN UMUM									313,895,000		
7	01	005	2.01		Penyelenggaraan Urusan Pemerintahan Umum sesuai Penugasan Kepala Daerah									313,895,000		
7	1	5	2.01	1	Pembinaan Wawasan Kebangsaan dan Ketahanan Nasional dalam rangka Memantapkan Pengamalan Pancasila, Pelaksanaan Undang-Undang Dasar Negara Republik Indonesia Tahun 1945, Pelestarian Bhinneka Tunggal Ika serta Pemertahanan dan Pemeliharaan Keutuhan Negara Kesatuan Republik Indonesia	Persentase desa memiliki APBDes dan RKPDes sesuai ketentuan	Terlaksananya kegiatan FKUB				0	1 keg		223,750,000	Dana Transfer Umum-Dana Alokasi Umum	
							Terlaksananya kemah kebangsaan					1 keg				
							Terwujudnya fasilitasi kegiatan posyandu					12 bulan				
							Terwujudnya kegiatan PKK					12 bul;an				

7	1	5	2.01	3	Pembinaan Persatuan dan Kesatuan Bangsa	Persentase desa memiliki APBDes dan RKPDes sesuai ketentuan	Terwujudnya Pembinaan KST		Kab. Karanganyar, Karanganyar, Semua Kelurahan	0	1 tahun		33,145,000	Dana Transfer Umum-Dana Alokasi Umum
7	1	5	2.01	4	Pembinaan Kerukunan Antarsuku dan Intrasuku, Umat Beragama, Ras, dan Golongan Lainnya Guna Mewujudkan Stabilitas Keamanan Lokal, Regional, dan Nasional	Persentase desa memiliki APBDes dan RKPDes sesuai ketentuan	Terlaksananya kegiatan kemah kebangsaan	Kab. Karanganyar, Karanganyar, Semua Kelurahan	0	1	keg	10,000,000	Dana Transfer Umum-Dana Alokasi Umum	
							Terlaksananya keg umat beragama			1	tahun			
							Terlaksananya kegiatan MTQ			1	keg			
7	1	5	2.01	8	Pelaksanaan Tugas Forum Koordinasi Pimpinan di Kecamatan	Persentase desa memiliki APBDes dan RKPDes sesuai ketentuan	Terlaksananya keg forkopincam	Kab. Karanganyar, Karanganyar, Semua Kelurahan	0	1 tahun		47,000,000	Dana Transfer Umum-Dana Alokasi Umum	
7	1	6	PROGRAM PEMBINAAN DAN PENGAWASAN PEMERINTAHAN DESA										2,793,021,950	
7	01	006	2.01	Fasilitasi, Rekomendasi dan Koordinasi Pembinaan dan Pengawasan Pemerintahan Desa										2,793,021,950
7	1	6	2.01	2	Fasilitasi Administrasi Tata Pemerintahan Desa	Pesentase desa / kelurahan tertib Perda	Terlaksananya pembinaan adminduk			0	12 bul;an	2,793,021,950	Dana Transfer Umum-Dana Alokasi Umum	
							Terlaksananya pembinaan Rt Rw				12 bulan			
							Terwujudnya honor korling				12 bulan			
TOTAL												28,042,358,000		

Prakiraan Maju Rencana Tahun 2022		
Target Capaian Kinerja		Kebutuhan Dana/
Tolok Ukur	Target	Pagu Indikatif (Rp.)
		82,284,000,000
		36,444,000,000
		235,000,000
SAKIP	0	30,000,000
SAKIP	0	35,000,000
		15,042,000,000
SAKIP	0	15,000,000,000
		32,000,000
SAKIP	0	32,000,000

		697,000,000
SAKIP		0 65,000,000
SAKIP		0 175,000,000
SAKIP		0 90,000,000
SAKIP		0 115,000,000
SAKIP		0 27,000,000
SAKIP		0 225,000,000

		12,845,000,000
SAKIP	0	150,000,000
SAKIP	0	270,000,000
SAKIP	0	200,000,000
SAKIP	0	100,000,000
		1,945,000,000
SAKIP	0	800,000,000

SAKIP	0	290,000,000
SAKIP	0	55,000,000
SAKIP	0	800,000,000
		405,000,000
SAKIP	0	95,000,000
SAKIP	0	60,000,000
SAKIP	0	250,000,000
		200,000,000
		200,000,000

Indeks Kepuasan Masyarakat	0	200,000,000
		40,700,000,000
		100,000,000
Persentase lembaga kemasyarak atan aktif	0	100,000,000
		20,000,000,000
Persentase lembaga kemasyarak atan aktif	0	20,000,000,000
		445,000,000
		570,000,000
Persentase desa memiliki APBDes dan RKPDes sesuai ketentuan	0	450,000,000

Persentase desa memiliki APBDes dan RKPDes sesuai ketentuan	0	45,000,000
Persentase desa memiliki APBDes dan RKPDes sesuai ketentuan	0	15,000,000
Persentase desa memiliki APBDes dan RKPDes sesuai ketentuan	0	60,000,000
		3,200,000,000
		3,200,000,000
Persentase desa / kelurahan tertib Perda	0	3,200,000,000
		137,555,000,000

**Program dan Kegiatan Perangkat Daerah
Kabupaten Karanganyar
Tahun 2021**

Unit Organisasi : 7.01.0.00.0.00.22.0000 Kecamatan Tasikmadu

Sub Unit Organisasi : 7.01.0.00.0.00.22.0000 Kecamatan Tasikmadu

Kode	Urusan/ Bidang Urusan Pemerintahan Daerah Dan Program/ Kegiatan				Indikator Kinerja			Rencana Tahun 2021					Catatan Penting				
					Capaian Program	Keluaran Sub Kegiatan	Hasil Kegiatan	Lokasi Output Kegiatan	Target Capaian Kinerja			Pagu Indikatif (Rp.)		Sumber Dana			
									Program	Keluaran Sub Kegiatan	Hasil Kegiatan						
7					UNSUR KEWILAYAHAN												
7	1				KECAMATAN											2,426,418,000	
7	1	1			PROGRAM PENUNJANG URUSAN PEMERINTAHAN DAERAH KABUPATEN/KOTA											2,302,018,000	
7	01	001	2.01		Perencanaan, Penganggaran, dan Evaluasi Kinerja Perangkat Daerah											12,500,000	
7	1	1	2.01	1	Penyusunan Dokumen Perencanaan Perangkat Daerah	SAKIP	Terlaksananya Penyusunan Dokumen Perencanaan		Kab. Karanganyar, Tasikmadu, Semua Kelurahan	0	100%		7,000,000				
7	1	1	2.01	6	Koordinasi dan Penyusunan Laporan Capaian Kinerja dan Ikhtisar Realisasi Kinerja SKPD	SAKIP	Tersusunnya laporan dan ikhtisar realisasi SKPD, POK, LPT,SAKIP		Kab. Karanganyar, Tasikmadu, Semua Kelurahan	0	100%		5,500,000	PENDAPATAN ASLI DAERAH (PAD)			
7	01	001	2.02		Administrasi Keuangan Perangkat Daerah											2,132,218,000	
7	1	1	2.02	1	Penyediaan Gaji dan Tunjangan ASN	SAKIP	Penyediaan Gaji dan Tunjangan ASN		Kab. Karanganyar, Tasikmadu, Semua Kelurahan	0	1 Tahun		2,132,218,000	PENDAPATAN ASLI DAERAH (PAD)			
7	01	001	2.06		Administrasi Umum Perangkat Daerah											40,593,260	
7	1	1	2.06	1	Penyediaan Komponen Instalasi Listrik/Penerangan Bangunan Kantor	SAKIP	Tersedianya Komponen Instalasi Listrik			0	0		2,200,000	Dana Transfer Umum-Dana Alokasi Umum			

7	1	1	2.06	2	Penyediaan Peralatan dan Perlengkapan Kantor	SAKIP	Tersedianya Alat Tulis kantpr				0	12 Bln		12,643,260	Dana Transfer Umum - Dana Alokasi Umum	
7	1	1	2.06	4	Penyediaan Bahan Logistik Kantor	SAKIP	Tersedianya Bahan Logistik Kantor				0	12 Bulan		2,000,000	Dana Transfer Umum- Dana Alokasi Umum	
7	1	1	2.06	5	Penyediaan Barang Cetak dan Penggandaan	SAKIP	Tersedianya Barang Cetak dan Penggandaan				0	12 Bulan		8,000,000	Dana Transfer Umum- Dana Alokasi Umum	
7	1	1	2.06	6	Penyediaan Bahan Bacaan dan Peraturan Perundang-undangan	SAKIP	-				0	0		2,750,000	Dana Transfer Umum- Dana Alokasi Umum	
7	1	1	2.06	8	Fasilitasi Kunjungan Tamu	SAKIP	Tersedianya Makan Minum rapat				0	12 Bln		13,000,000	Dana Transfer Umum- Dana Alokasi Umum	
7	01	001	2.08		Penyediaan Jasa Penunjang Urusan Pemerintahan Daerah									87,657,800		
7	1	1	2.08	1	Penyediaan Jasa Surat Menyurat	SAKIP	jumlah surat terkirim				0	660 buah		1,200,000	Dana Transfer Umum- Dana Alokasi Umum	

7	1	1	2.08	2	Penyediaan Jasa Komunikasi, Sumber Daya Air dan Listrik	SAKIP	Terselenggara nya kegiatan penyediaan jasa komunikasi air dan listrik			0	12 Bulan		19,257,800	Dana Transfer Umum- Dana Alokasi Umum	
7	1	1	2.08	4	Penyediaan Jasa Pelayanan Umum Kantor	SAKIP	Tersedianya Jasa Kebersihan dan Keamanan Kantor			0	12 Bulan		67,200,000	Dana Transfer Umum- Dana Alokasi Umum	
7	01	001	2.09		Pemeliharaan Barang Milik Daerah Penunjang Urusan Pemerintahan Daerah							29,048,940			
7	1	1	2.09	1	Penyediaan Jasa Pemeliharaan, Biaya Pemeliharaan dan Pajak Kendaraan Perorangan Dinas atau Kendaraan Dinas Jabatan	SAKIP	Terpeliharanya Kendaraan Dinas		Kab. Karanganyar, Tasikmadu, Semua Kelurahan	0	12 Bln		19,048,940	PENDAPAT AN ASLI DAERAH (PAD)	
7	1	1	2.09	6	Pemeliharaan Peralatan dan Mesin Lainnya	SAKIP	Terpeliharanya peralatan mesin dan komputer		Kab. Karanganyar, Tasikmadu, Semua Kelurahan	0	1 Tahun		6,000,000	PENDAPAT AN ASLI DAERAH (PAD)	
7	1	1	2.09	7	Pemeliharaan Aset Tetap Lainnya	SAKIP	Terpeliharanya Gedung Kantor		Kab. Karanganyar, Tasikmadu, Semua Kelurahan	0	100%		4,000,000	PENDAPAT AN ASLI DAERAH (PAD)	
7	1	2			PROGRAM PENYELENGGARAAN PEMERINTAHAN DAN PELAYANAN PUBLIK							5,400,000			
7	01	002	2.01		Koordinasi Penyelenggaraan Kegiatan Pemerintahan di Tingkat Kecamatan							2,000,000			
7	1	2	2.01	1	Koordinasi/Sinergi Perencanaan dan Pelaksanaan Kegiatan Pemerintahan dengan Perangkat Daerah dan Instansi Vertikal Terkait	Indeks Kepuasan Masyarakat	-			0	0		2,000,000	Dana Transfer Umum- Dana Alokasi Umum	
7	01	002	2.02		Penyelenggaraan Urusan Pemerintahan yang tidak Dilaksanakan oleh Unit Kerja Perangkat Daerah yang ada di Kecamatan							3,400,000			

7	1	2	2.02	2	Fasilitasi Percepatan Pencapaian Standar Pelayanan Minimal di Wilayah Kecamatan	Indeks Kepuasan Masyarakat	Terselenggaranya Kegiatan Indeks Kepuasan Masyarakat		Kab. Karanganyar, Semua Kecamatan, Semua Kelurahan	0	1 Tahun		1,400,000	PENDAPATAN ASLI DAERAH (PAD)	
7	1	2	2.02	3	Peningkatan Efektifitas Pelaksanaan Pelayanan kepada Masyarakat di Wilayah Kecamatan	Indeks Kepuasan Masyarakat	Terselenggaranya Kegiatan Legalisasi		Kab. Karanganyar, Tasikmadu, Semua Kelurahan	0	1 Tahun		2,000,000	PENDAPATAN ASLI DAERAH (PAD)	
7	1	3			PROGRAM PEMBERDAYAAN MASYARAKAT DESA DAN KELURAHAN							15,000,000			
7	01	003	2.01		Koordinasi Kegiatan Pemberdayaan Desa							5,000,000			
7	1	3	2.01	3	Peningkatan Efektifitas Kegiatan Pemberdayaan Masyarakat di Wilayah Kecamatan	Persentase lembaga kemasyarakatan aktif	Terselenggaranya Kegiatan Perlombaan Desa		Kab. Karanganyar, Tasikmadu, Semua Kelurahan	0	1 keg		5,000,000	PENDAPATAN ASLI DAERAH (PAD)	
7	01	003	2.03		Pemberdayaan Lembaga Kemasyarakatan Tingkat Kecamatan							10,000,000			
7	1	3	2.03	2	Peningkatan Kapasitas Lembaga Kemasyarakatan	Persentase lembaga kemasyarakatan aktif	Terselenggaranya Kegiatan PKK		Kab. Karanganyar, Tasikmadu, Semua Kelurahan	0	1 Tahun		10,000,000	PENDAPATAN ASLI DAERAH (PAD)	
7	1	4			PROGRAM KOORDINASI KETENTRAMAN DAN KETERTIBAN UMUM							31,000,000			
7	01	004	2.01		Koordinasi Upaya Penyelenggaraan Ketenteraman dan Ketertiban Umum							31,000,000			
7	1	4	2.01	1	Sinergitas dengan Kepolisian Negara Republik Indonesia, Tentara Nasional Indonesia dan Instansi Vertikal di Wilayah Kecamatan	Persentase wilayah dalam keadaan kondusif	Terselenggaranya Pembinaan Linmas dan Pembinaan Wilayah		Kab. Karanganyar, Tasikmadu, Semua Kelurahan	0	1 Tahun		31,000,000	PENDAPATAN ASLI DAERAH (PAD)	
7	1	5			PROGRAM PENYELENGGARAAN URUSAN PEMERINTAHAN UMUM							20,000,000			
7	01	005	2.01		Penyelenggaraan Urusan Pemerintahan Umum sesuai Penugasan Kepala Daerah							20,000,000			

7	1	5	2.01	1	Pembinaan Wawasan Kebangsaan dan Ketahanan Nasional dalam rangka Memantapkan Pengamalan Pancasila, Pelaksanaan Undang-Undang Dasar Negara Republik Indonesia Tahun 1945, Pelestarian Bhinneka Tunggal Ika serta Pemertahanan dan Pemeliharaan Keutuhan Negara Kesatuan Republik Indonesia	Persentase desa memiliki APBDes dan RKPDes sesuai ketentuan	Terselenggaranya Fasilitas Kegiatan Pelaksanaan Kepemudaan		Kab. Karanganyar, Semua Kecamatan, Semua Kelurahan	0	1 Tahun		10,000,000		
7	1	5	2.01	4	Pembinaan Kerukunan Antarsuku dan Intrasuku, Umat Beragama, Ras, dan Golongan Lainnya Guna Mewujudkan Stabilitas Keamanan Lokal, Regional, dan Nasional	Persentase desa memiliki APBDes dan RKPDes sesuai ketentuan	Terlaksananya Kegiatan FKUB		Kab. Karanganyar, Tasikmadu, Semua Kelurahan	0	100%		10,000,000		
7	1	6			PROGRAM PEMBINAAN DAN PENGAWASAN PEMERINTAHAN DESA							53,000,000			
7	01	006	2.01		Fasilitas, Rekomendasi dan Koordinasi Pembinaan dan Pengawasan Pemerintahan Desa							53,000,000			
7	1	6	2.01	1	Fasilitas Penyusunan Peraturan Desa dan Peraturan Kepala Desa	Persentase desa / kelurahan tertib Perda	Terselenggaranya Penyusunan APBDes dan RKPDes		Kab. Karanganyar, Tasikmadu, Semua Kelurahan	0	1 Tahun		10,000,000	PENDAPATAN ASLI DAERAH (PAD)	
7	1	6	2.01	2	Fasilitas Administrasi Tata Pemerintahan Desa	Persentase desa / kelurahan tertib Perda	Terselenggaranya Pembinaan Administrasi Pemerintahan Desa		Kab. Karanganyar, Tasikmadu, Semua Kelurahan	0	1 Tahun		10,000,000	PENDAPATAN ASLI DAERAH (PAD)	

7	1	6	2.01	3	Fasilitasi Pengelolaan Keuangan Desa dan Pendayagunaan Aset Desa	Pesentase desa / kelurahan tertib Perda	Fasilitasi pengelolaan keuangan dengan menggunakan siskeudes, fasilitasi pencairan : ADD, DD, Pajak retribusi dan bantuan keuangan, fasilitasi pengelolaan aset desa		Kab. Karanganyar, Tasikmadu, Semua Kelurahan	0	1 Tahun		10,000,000	PENDAPATAN ASLI DAERAH (PAD)	
7	1	6	2.01	5	Fasilitasi Pelaksanaan Tugas Kepala Desa dan Perangkat Desa	Pesentase desa / kelurahan tertib Perda	Terselenggaranya Pembinaan Perangkat Desa		Kab. Karanganyar, Tasikmadu, Semua Kelurahan	0	1 Tahun		15,000,000	PENDAPATAN ASLI DAERAH (PAD)	
7	1	6	2.01	9	Fasilitasi Sinkronisasi Perencanaan Pembangunan Daerah dengan Pembangunan Desa	Pesentase desa / kelurahan tertib Perda	Terlaksananya Kegiatan Musrenbang		Kab. Karanganyar, Tasikmadu, Semua Kelurahan	0	100%		8,000,000	PENDAPATAN ASLI DAERAH (PAD)	
TOTAL												2,426,418,000			

Prakiraan Maju Rencana Tahun 2022		
Target Capaian Kinerja		Kebutuhan Dana/
Tolok Ukur	Target	Pagu Indikatif (Rp.)
		2,884,700,000
		2,730,900,000
		17,000,000
SAKIP	0	10,000,000
SAKIP	0	7,000,000
		2,500,000,000
SAKIP	0	2,500,000,000
		51,900,000
SAKIP	0	2,900,000

SAKIP	0	15,000,000
SAKIP	0	4,000,000
SAKIP	0	10,000,000
SAKIP	0	4,000,000
SAKIP	0	16,000,000
		96,000,000
SAKIP	0	4,000,000

SAKIP	0	22,000,000
SAKIP	0	70,000,000
		36,000,000
SAKIP	0	21,000,000
SAKIP	0	9,000,000
SAKIP	0	6,000,000
		10,800,000
		5,000,000
Indeks Kepuasan Masyarakat	0	5,000,000
		5,800,000

Indeks Kepuasan Masyarakat	0	1,800,000
Indeks Kepuasan Masyarakat	0	4,000,000
		19,000,000
		7,000,000
Persentase lembaga kemasyarak atan aktif	0	7,000,000
		12,000,000
Persentase lembaga kemasyarak atan aktif	0	12,000,000
		35,000,000
		35,000,000
Persentase wilayah dalam keadaan konduusif	0	35,000,000
		29,000,000
		29,000,000

Persentase desa memiliki APBDes dan RKPDes sesuai ketentuan	0	15,000,000
Persentase desa memiliki APBDes dan RKPDes sesuai ketentuan	0	14,000,000
		60,000,000
		60,000,000
Persentase desa / kelurahan tertib Perda	0	0
Persentase desa / kelurahan tertib Perda	0	15,000,000

Pesentase desa / kelurahan tertib Perda	0	15,000,000
Pesentase desa / kelurahan tertib Perda	0	20,000,000
Pesentase desa / kelurahan tertib Perda	0	10,000,000
		3,288,400,000

**Program dan Kegiatan Perangkat Daerah
Kabupaten Karanganyar
Tahun 2021**

Unit Organisasi : 7.01.0.00.0.00.23.0000 Kecamatan Jaten

Sub Unit Organisasi : 7.01.0.00.0.00.23.0000 Kecamatan Jaten

Kode	Urusan/ Bidang Urusan Pemerintahan Daerah Dan Program/ Kegiatan	Indikator Kinerja			Rencana Tahun 2021			Pagu Indikatif (Rp.)	Sumber Dana	Catatan Penting					
		Capaian Program	Keluaran Sub Kegiatan	Hasil Kegiatan	Lokasi Output Kegiatan	Target Capaian Kinerja									
						Program	Keluaran Sub Kegiatan				Hasil Kegiatan				
7															
7															
7								2,595,217,000							
7								2,497,771,200							
7	01	001	2.01					8,247,000							
7	1	1	2.01	1	Penyusunan Dokumen Perencanaan Perangkat Daerah	SAKIP	jumlah penyusunan dokumen perencanaan perangkat daerah		Kab. Karanganyar, Jaten, Jaten	0	12 bulan		3,973,600	Dana Transfer Umum-Dana Alokasi Umum	
7	1	1	2.01	6	Koordinasi dan Penyusunan Laporan Capaian Kinerja dan Ikhtisar Realisasi Kinerja SKPD	SAKIP	jumlah penyusunan laporan capaian kinerja dan ikhtisar realisasi kinerja SKPD		Kab. Karanganyar, Jaten, Jaten	0	12 bulan		4,273,400	Dana Transfer Umum-Dana Alokasi Umum	
7	01	001	2.02										2,292,077,000		
7	1	1	2.02	1	Penyediaan Gaji dan Tunjangan ASN	SAKIP	jumlah penyediaan gaji dan tunjangan ASN		Kab. Karanganyar, Jaten, Jaten	0	14 bulan		2,292,077,000	Dana Transfer Umum-Dana Alokasi Umum	
7	01	001	2.06										48,021,000		

7	1	1	2.06	1	Penyediaan Komponen Instalasi Listrik/Penerangan Bangunan Kantor	SAKIP	jumlah penyediaan komponen instalasi listrik/penerangan bangunan kantor		Kab. Karanganyar, Jaten, Jaten	0	12 bulan		5,441,000	Dana Transfer Umum-Dana Alokasi Umum	
7	1	1	2.06	4	Penyediaan Bahan Logistik Kantor	SAKIP	jumlah penyediaan bahan logistik		Kab. Karanganyar, Jaten, Jaten	0	12 bulan		5,970,000	Dana Transfer Umum-Dana Alokasi Umum	
7	1	1	2.06	5	Penyediaan Barang Cetak dan Penggandaan	SAKIP	jumlah penyediaan barang cetakan dan penggandaan		Kab. Karanganyar, Jaten, Jaten	0	12 bulan		6,000,000	Dana Transfer Umum-Dana Alokasi Umum	
7	1	1	2.06	6	Penyediaan Bahan Bacaan dan Peraturan Perundang-undangan	SAKIP	jumlah penyediaan bahan bacaan dan peraturan perundang-undangan		Kab. Karanganyar, Jaten, Jaten	0	12 bulan		3,180,000	Dana Transfer Umum-Dana Alokasi Umum	
7	1	1	2.06	9	Penyelenggaraan Rapat Koordinasi dan Konsultasi SKPD	SAKIP	jumlah penyediaan makanan dan minuman		Kab. Karanganyar, Jaten, Semua Kelurahan	0	12 bulan		27,430,000	Dana Transfer Umum-Dana Alokasi Umum	
						jumlah rapat-rapat koordinasi dan konsultasi		0		12 bulan					
7	01	001	2.08		Penyediaan Jasa Penunjang Urusan Pemerintahan Daerah							108,622,200			
7	1	1	2.08	1	Penyediaan Jasa Surat Menyurat	SAKIP	jumlah penyediaan jasa surat menyurat		Kab. Karanganyar, Jaten, Semua Kelurahan	0	12 bulan		15,420,000	Dana Transfer Umum-Dana Alokasi Umum	

7	1	1	2.08	2	Penyediaan Jasa Komunikasi, Sumber Daya Air dan Listrik	SAKIP	jumlah penyediaan komunikasi, sumber daya air dan listrik		Kab. Karanganyar, Jaten, Jaten	0	12 bulan		40,800,000	Dana Transfer Umum-Dana Alokasi Umum	
7	1	1	2.08	4	Penyediaan Jasa Pelayanan Umum Kantor	SAKIP	jumlah penyediaan jasa kebersihan kantor		Kab. Karanganyar, Jaten, Jaten	0	12 bulan		52,402,200	Dana Transfer Umum-Dana Alokasi Umum	
7	01	001	2.09		Pemeliharaan Barang Milik Daerah Penunjang Urusan Pemerintahan Daerah							40,804,000			
7	1	1	2.09	1	Penyediaan Jasa Pemeliharaan, Biaya Pemeliharaan dan Pajak Kendaraan Perorangan Dinas atau Kendaraan Dinas Jabatan	SAKIP	jumlah kendaraan dinas/jabatan yang terpelihara		Kab. Karanganyar, Jaten, Jaten	0	4 unit		23,304,000	Dana Transfer Umum-Dana Alokasi Umum	
7	1	1	2.09	6	Pemeliharaan Peralatan dan Mesin Lainnya	SAKIP	jumlah peralatan gedung kantor yang terpelihara		Kab. Karanganyar, Jaten, Jaten	0	5 item		12,500,000	Dana Transfer Umum-Dana Alokasi Umum	
7	1	1	2.09	9	Pemeliharaan/Rehabilitasi Gedung Kantor dan Bangunan Lainnya	SAKIP	jumlah gedung kantor yang terpelihara		Kab. Karanganyar, Jaten, Jaten	0	1 lokasi		5,000,000	Dana Transfer Umum-Dana Alokasi Umum	
7	1	2			PROGRAM PENYELENGGARAAN PEMERINTAHAN DAN PELAYANAN PUBLIK							3,012,800			
7	01	002	2.01		Koordinasi Penyelenggaraan Kegiatan Pemerintahan di Tingkat Kecamatan							3,012,800			
7	1	2	2.01	2	Peningkatan Efektifitas Kegiatan Pemerintahan di Tingkat Kecamatan	Indeks Kepuasan Masyarakat	jumlah fasilitas survey kepuasan masyarakat dan legalisasi dokumen		Kab. Karanganyar, Jaten, Semua Kelurahan	0	12 bulan		3,012,800	Dana Transfer Umum-Dana Alokasi Umum	
7	1	4			PROGRAM KOORDINASI KETENTRAMAN DAN KETERTIBAN UMUM							33,637,900			

7	01	004	2.01	Koordinasi Upaya Penyelenggaraan Ketenteraman dan Ketertiban Umum								33,637,900			
7	1	4	2.01	1	Sinergitas dengan Kepolisian Negara Republik Indonesia, Tentara Nasional Indonesia dan Instansi Vertikal di Wilayah Kecamatan	Persentase wilayah dalam keadaan kondusif	jumlah pembinaan wilayah dan linmas desa		Kab. Karanganyar, Jaten, Semua Kelurahan		0 8 desa		33,637,900	Dana Transfer Umum-Dana Alokasi Umum	
7	1	5		PROGRAM PENYELENGGARAAN URUSAN PEMERINTAHAN UMUM								23,719,200			
7	01	005	2.01	Penyelenggaraan Urusan Pemerintahan Umum sesuai Penugasan Kepala Daerah								23,719,200			
7	1	5	2.01	1	Pembinaan Wawasan Kebangsaan dan Ketahanan Nasional dalam rangka Memantapkan Pengamalan Pancasila, Pelaksanaan Undang-Undang Dasar Negara Republik Indonesia Tahun 1945, Pelestarian Bhinneka Tunggal Ika serta Pemertahanan dan Pemeliharaan Keutuhan Negara Kesatuan Republik Indonesia	Persentase desa memiliki APBDes dan RKPDes sesuai ketentuan	jumlah pembinaan wawasan kebangsaan dan fasilitas paskibraka tingkat kecamatan		Kab. Karanganyar, Jaten, Semua Kelurahan		0 8 desa		10,000,000	Dana Transfer Umum-Dana Alokasi Umum	
7	01	005	2.01	Penyelenggaraan Urusan Pemerintahan Umum sesuai Penugasan Kepala Daerah								23,719,200			
7	1	5	2.01	4	Pembinaan Kerukunan Antarsuku dan Intrasuku, Umat Beragama, Ras, dan Golongan Lainnya Guna Mewujudkan Stabilitas Keamanan Lokal, Regional, dan Nasional	Persentase desa memiliki APBDes dan RKPDes sesuai ketentuan	jumlah pembinaan FKUB dan kegiatan keagamaan serta sosial budaya lainnya		Kab. Karanganyar, Jaten, Semua Kelurahan		0 8 desa		13,719,200	Dana Transfer Umum-Dana Alokasi Umum	
7	1	6		PROGRAM PEMBINAAN DAN PENGAWASAN PEMERINTAHAN DESA								37,075,900			
7	01	006	2.01	Fasilitasi, Rekomendasi dan Koordinasi Pembinaan dan Pengawasan Pemerintahan Desa								37,075,900			
7	1	6	2.01	2	Fasilitasi Administrasi Tata Pemerintahan Desa	Persentase desa / kelurahan tertib Perda	jumlah fasilitasi administrasi pemerintahan desa		Kab. Karanganyar, Jaten, Semua Kelurahan		0 8 desa		9,686,200	Dana Transfer Umum-Dana Alokasi Umum	

7	1	6	2.01	3	Fasilitasi Pengelolaan Keuangan Desa dan Pendayagunaan Aset Desa	Pesentase desa / kelurahan tertib Perda	jumlah fasilitasi pelaksanaan pengelolaan keuangan dan aset desa		Kab. Karanganyar, Jaten, Semua Kelurahan	0	8 desa		9,992,600	Dana Transfer Umum-Dana Alokasi Umum
7	1	6	2.01	9	Fasilitasi Sinkronisasi Perencanaan Pembangunan Daerah dengan Pembangunan Desa	Pesentase desa / kelurahan tertib Perda	Jumlah fasilitasi pelaksanaan musrenbang		Kab. Karanganyar, Jaten, Semua Kelurahan	0	8 desa		7,958,300	Dana Transfer Umum-Dana Alokasi Umum
7	1	6	2.01	12	Fasilitasi Pelaksanaan Tugas, Fungsi, dan Kewajiban Lembaga Kemasyarakatan	Pesentase desa / kelurahan tertib Perda	jumlah pembinaan PKK dan lembaga kemasyarakatan lainnya		Kab. Karanganyar, Jaten, Semua Kelurahan	0	8 desa		9,438,800	Dana Transfer Umum-Dana Alokasi Umum
TOTAL													2,595,217,000	

Prakiraan Maju Rencana Tahun 2022		
Target Capaian Kinerja		Kebutuhan Dana/
Tolok Ukur	Target	Pagu Indikatif (Rp.)
		3,382,000,000
		3,098,500,000
		11,000,000
SAKIP	0	5,000,000
SAKIP	0	6,000,000
		2,600,000,000
SAKIP	0	2,600,000,000
		97,500,000

SAKIP		0 5,500,000
SAKIP		0 7,000,000
SAKIP		0 11,000,000
SAKIP		0 4,000,000
SAKIP		0 70,000,000
		137,000,000
SAKIP		0 17,000,000

SAKIP	0	50,000,000
SAKIP	0	70,000,000
		253,000,000
SAKIP	0	32,000,000
SAKIP	0	21,000,000
SAKIP	0	200,000,000
		8,000,000
		9,000,000
Indeks Kepuasan Masyarakat	0	9,000,000
		47,000,000

		47,000,000
Persentase wilayah dalam keadaan kondusif	0	47,000,000
		180,000,000
		180,000,000
Persentase desa memiliki APBDes dan RKPDes sesuai ketentuan	0	120,000,000
		180,000,000
Persentase desa memiliki APBDes dan RKPDes sesuai ketentuan	0	60,000,000
		56,500,000
		47,500,000
Persentase desa / kelurahan tertib Perda	0	10,000,000

Pesentase desa / kelurahan tertib Perda	0	12,500,000
Pesentase desa / kelurahan tertib Perda	0	12,500,000
Pesentase desa / kelurahan tertib Perda	0	12,500,000
		6,779,000,000

**Program dan Kegiatan Perangkat Daerah
Kabupaten Karanganyar
Tahun 2021**

Unit Organisasi : 7.01.0.00.0.00.24.0000 Kecamatan Colomadu

Sub Unit Organisasi : 7.01.0.00.0.00.24.0000 Kecamatan Colomadu

Kode	Urusan/ Bidang Urusan Pemerintahan Daerah Dan Program/ Kegiatan	Indikator Kinerja			Rencana Tahun 2021				Pagu Indikatif (Rp.)	Sumber Dana	Catatan Penting	
		Capaian Program	Keluaran Sub Kegiatan	Hasil Kegiatan	Lokasi Output Kegiatan	Target Capaian Kinerja						
						Program	Keluaran Sub Kegiatan	Hasil Kegiatan				
7												
UNSUR KEWILAYAHAN												
7	1								3,031,013,000			
KECAMATAN												
7	1	1							2,940,913,000			
PROGRAM PENUNJANG URUSAN PEMERINTAHAN DAERAH KABUPATEN/KOTA												
7	01	001	2.01		Perencanaan, Penganggaran, dan Evaluasi Kinerja Perangkat Daerah				2,000,000			
7	1	1	2.01	1	Penyusunan Dokumen Perencanaan Perangkat Daerah	SAKIP	Tersedianya operasional penyusunan dokumen perencanaan daerah		0	12 Bulan	2,000,000	Dana Transfer Umum-Dana Alokasi Umum
7	01	001	2.02		Administrasi Keuangan Perangkat Daerah				2,658,513,000			
7	1	1	2.02	1	Penyediaan Gaji dan Tunjangan ASN	SAKIP	Terpenuhinya gaji dan tunjangan PNS	Semua Kabupaten/Kota, Semua Kecamatan, Semua Kelurahan	0	12 Bulan	2,658,513,000	Dana Transfer Umum - Dana Alokasi Umum
7	01	001	2.06		Administrasi Umum Perangkat Daerah				31,517,000			
7	1	1	2.06	1	Penyediaan Komponen Instalasi Listrik/Penerangan Bangunan Kantor	SAKIP	Tersedianya komponen instalasi listrik penerangan bangunan kantor		0	12 Bulan	3,685,700	Dana Transfer Umum - Dana Alokasi Umum

7	1	1	2.06	2	Penyediaan Peralatan dan Perlengkapan Kantor	SAKIP	Tersedianya peralatan dan perlengkapan kantor			0	12 Bulan		5,000,000	Dana Transfer Umum - Dana Alokasi Umum	
7	1	1	2.06	4	Penyediaan Bahan Logistik Kantor	SAKIP	Terpenuhiya bahan logistik kantor			0	12 Bulan		8,000,000	Dana Transfer Umum - Dana Alokasi Umum	
7	1	1	2.06	5	Penyediaan Barang Cetak dan Penggandaan	SAKIP	Tersedianya Barang			0	12 Bulan		6,906,300	Dana Transfer	
7	1	1	2.06	6	Penyediaan Bahan Bacaan dan Peraturan Perundang-undangan	SAKIP	Tersedianya bahan bacaan dan perundang undangan			0	12 Bulan		3,600,000	Dana Transfer Umum - Dana Alokasi Umum	
7	1	1	2.06	9	Penyelenggaraan Rapat Koordinasi dan Konsultasi SKPD	SAKIP	Terpenuhiya koordinasi dan konsultasi dalam dan luar daerah			0	12 Bulan		4,325,000	Dana Transfer Umum - Dana Alokasi Umum	
7	01	001	2.08		Penyediaan Jasa Penunjang Urusan Pemerintahan Daerah							206,100,000			
7	1	1	2.08	1	Penyediaan Jasa Surat Menyurat	SAKIP	Terpenuhiya penyedian surat menyurat yang naik			0	12 Bulan		80,000,000	Dana Transfer Umum - Dana Alokasi Umum	
7	1	1	2.08	2	Penyediaan Jasa Komunikasi, Sumber Daya Air dan Listrik	SAKIP	Terpenuhiya jasa komunikasi sumber daya air dan listrik			0	12 Bulan		53,700,000	Dana Transfer Umum - Dana Alokasi Umum	

7	1	1	2.08	4	Penyediaan Jasa Pelayanan Umum Kantor	SAKIP	Terpenuhinya kegiatan penyediaan jasa penunjang urusan pemerintahan			0	12 Bulan		72,400,000	Dana Transfer Umum - Dana Alokasi Umum	
7	01	001	2.09		Pemeliharaan Barang Milik Daerah Penunjang Urusan Pemerintahan Daerah							42,783,000			
7	1	1	2.09	2	Penyediaan Jasa Pemeliharaan, Biaya Pemeliharaan, Pajak, dan Perizinan Kendaraan Dinas Operasional atau Lapangan	SAKIP	Tersedianya biaya operasional jasa pemeliharaan, biaya pemeliharaan, pajak dan perijinan kendaraan dinas operasional			0	12 Bulan		15,783,000	Dana Transfer Umum - Dana Alokasi Umum	
7	1	1	2.09	6	Pemeliharaan Peralatan dan Mesin Lainnya	SAKIP	Terpeliharanya pemeliharaan rutin/berkala komputer kantor			0	12 Bulan		12,000,000	Dana Transfer Umum - Dana Alokasi Umum	
							Terpeliharanya peralatan gedung kantor				12 bulan				
7	1	1	2.09	11	Pemeliharaan/Rehabilitasi Sarana dan Prasarana Pendukung Gedung Kantor atau Bangunan Lainnya	SAKIP	Tersedianya operasional pemeliharaan gedung kantor			0	12 Bulan		15,000,000	Dana Transfer Umum - Dana Alokasi Umum	
7	1	2			PROGRAM PENYELENGGARAAN PEMERINTAHAN DAN PELAYANAN PUBLIK							6,000,000			
7	01	002	2.02		Penyelenggaraan Urusan Pemerintahan yang tidak Dilaksanakan oleh Unit Kerja Perangkat Daerah yang ada di Kecamatan							6,000,000			

7	1	2	2.02	2	Fasilitasi Percepatan Pencapaian Standar Pelayanan Minimal di Wilayah Kecamatan	Indeks Kepuasan Masyarakat	Tersedianya operasional pelaksanaan fasilitas percepatan pencapaian standar pelayanan minimal kecamatan		Kab. Karanganyar, Semua Kecamatan, Semua Kelurahan	0	1 Dokumen		3,000,000	Dana Transfer Umum - Dana Alokasi Umum
7	1	2	2.02	3	Peningkatan Efektifitas Pelaksanaan Pelayanan kepada Masyarakat di Wilayah Kecamatan	Indeks Kepuasan Masyarakat	Tersedianya operasional pelaksanaan fasilitas percepatan pencapaian standar pelayanan minimal di kecamatan		Semua Kabupaten/Kota, Semua Kecamatan, Semua Kelurahan	0	12 Bulan		3,000,000	Dana Transfer Umum - Dana Alokasi Umum
7	1	3			PROGRAM PEMBERDAYAAN MASYARAKAT DESA DAN KELURAHAN							12,600,000		
7	01	003	2.01		Koordinasi Kegiatan Pemberdayaan Desa							6,600,000		
7	1	3	2.01	1	Peningkatan Partisipasi Masyarakat dalam Forum Musyawarah Perencanaan Pembangunan di Desa	Persentase lembaga kemasyarakatan aktif	Tersedianya operasional kegiatan peningkatan partisipasi masyarakat dalam forum musyawarah perencanaan pembangunan desa			0	1 Kegiatan		6,600,000	Dana Transfer Umum - Dana Alokasi Umum
7	01	003	2.03		Pemberdayaan Lembaga Kemasyarakatan Tingkat Kecamatan							6,000,000		
7	1	3	2.03	2	Peningkatan Kapasitas Lembaga Kemasyarakatan	Persentase lembaga kemasyarakatan aktif	Tersedianya operasional kegiatan penyelenggaraan lembaga kemasyarakatan			0	12 Bulan		6,000,000	Dana Transfer Umum - Dana Alokasi Umum

7	1	4		PROGRAM KOORDINASI KETENTRAMAN DAN KETERTIBAN UMUM								28,000,000		
7	01	004	2.01	Koordinasi Upaya Penyelenggaraan Ketenteraman dan Ketertiban Umum								28,000,000		
7	1	4	2.01	1	Sinergitas dengan Kepolisian Negara Republik Indonesia, Tentara Nasional Indonesia dan Instansi Vertikal di Wilayah Kecamatan	Persentase wilayah dalam keadaan kondusif	Tersedianya operasional kegiatan sinergitas dengan kepolisian negara republik indonesia dan instansi vertikal tingkat kecamatan		Kab. Karanganyar, Semua Kecamatan, Semua Kelurahan		0 11 Kegiatan	28,000,000	Dana Transfer Umum - Dana Alokasi Umum	
7	1	5		PROGRAM PENYELENGGARAAN URUSAN PEMERINTAHAN UMUM								35,500,000		
7	01	005	2.01	Penyelenggaraan Urusan Pemerintahan Umum sesuai Penugasan Kepala Daerah								35,500,000		
7	1	5	2.01	1	Pembinaan Wawasan Kebangsaan dan Ketahanan Nasional dalam rangka Memantapkan Pengamalan Pancasila, Pelaksanaan Undang-Undang Dasar Negara Republik Indonesia Tahun 1945, Pelestarian Bhinneka Tunggal Ika serta Pemertahanan dan Pemeliharaan Keutuhan Negara Kesatuan Republik Indonesia	Persentase desa memiliki APBDes dan RKPDes sesuai ketentuan	Tersedianya operasional untuk kegiatan pembinaan wawasan dan ketahanan nasional		Semua Kabupaten/Kota, Semua Kecamatan, Semua Kelurahan		0 1 Kegiatan	32,500,000	Dana Transfer Umum- Dana Alokasi Umum	
7	1	5	2.01	4	Pembinaan Kerukunan Antarsuku dan Intrasuku, Umat Beragama, Ras, dan Golongan Lainnya Guna Mewujudkan Stabilitas Keamanan Lokal, Regional, dan Nasional	Persentase desa memiliki APBDes dan RKPDes sesuai ketentuan	Tersedianya operasional keg.pembinaan kerukunan umat beragama di wilayah kecamatan				0 5 Kegiatan	3,000,000	Dana Transfer Umum- Dana Alokasi Umum	
7	1	6		PROGRAM PEMBINAAN DAN PENGAWASAN PEMERINTAHAN DESA								8,000,000		
7	01	006	2.01	Fasilitasi, Rekomendasi dan Koordinasi Pembinaan dan Pengawasan Pemerintahan Desa								8,000,000		

7	1	6	2.01	2	Fasilitasi Administrasi Tata Pemerintahan Desa	Pesentase desa / kelurahan tertib Perda	Tersedianya operasional keg.fasilitasi tata pemerintahan desa			0	11 Desa		3,000,000	Dana Transfer Umum - Dana Alokasi Umum
7	1	6	2.01	3	Fasilitasi Pengelolaan Keuangan Desa dan Pendayagunaan Aset Desa	Pesentase desa / kelurahan tertib Perda	Tersedianya operasional kegiatan fasilitas pengelolaan keuangan desa dan pendayagunaan aset desa		Kab. Karanganyar, Semua Kecamatan, Semua Kelurahan	0	2 Kegiatan		5,000,000	Dana Transfer Umum - Dana Alokasi Umum
TOTAL												3,031,013,000		

Prakiraan Maju Rencana Tahun 2022		
Target Capaian Kinerja		Kebutuhan Dana/
Tolok Ukur	Target	Pagu Indikatif (Rp.)
		6,396,970,000
		3,128,285,000
		4,000,000
SAKIP	0	4,000,000
		2,791,285,000
SAKIP	0	2,791,285,000
		64,000,000
SAKIP	0	14,000,000

SAKIP	0	10,000,000
SAKIP	0	6,000,000
SAKIP	0	8,000,000
SAKIP	0	4,000,000
SAKIP	0	22,000,000
		217,000,000
SAKIP	0	82,000,000
SAKIP	0	60,000,000

SAKIP	0	75,000,000
-------	---	------------

52,000,000

SAKIP	0	18,000,000
-------	---	------------

SAKIP	0	15,000,000
-------	---	------------

SAKIP	0	19,000,000
-------	---	------------

11,000,000

11,000,000

Indeks Kepuasan Masyarakat	0	6,000,000
Indeks Kepuasan Masyarakat	0	5,000,000
		20,000,000
		10,000,000
Persentase lembaga kemasyarak atan aktif	0	10,000,000
		10,000,000
Persentase lembaga kemasyarak atan aktif	0	10,000,000

		35,000,000
		35,000,000
Persentase wilayah dalam keadaan kondusif	0	35,000,000
		93,000,000
		93,000,000
Persentase desa memiliki APBDes dan RKPDes sesuai ketentuan	0	35,000,000
Persentase desa memiliki APBDes dan RKPDes sesuai ketentuan	0	8,000,000
		147,300,000
		13,000,000

Pesentase desa / kelurahan tertib Perda	0	5,000,000
Pesentase desa / kelurahan tertib Perda	0	8,000,000
		6,678,970,000

**Program dan Kegiatan Perangkat Daerah
Kabupaten Karanganyar
Tahun 2021**

Unit Organisasi : 7.01.0.00.0.00.25.0000 Kecamatan Gondangrejo

Sub Unit Organisasi : 7.01.0.00.0.00.25.0000 Kecamatan Gondangrejo

Kode	Urusan/ Bidang Urusan Pemerintahan Daerah Dan Program/ Kegiatan	Indikator Kinerja			Rencana Tahun 2021				Pagu Indikatif (Rp.)	Sumber Dana	Catatan Penting
		Capaian Program	Keluaran Sub Kegiatan	Hasil Kegiatan	Lokasi Output Kegiatan	Target Capaian Kinerja					
						Program	Keluaran Sub Kegiatan	Hasil Kegiatan			
2											
URUSAN PEMERINTAHAN WAJIB YANG TIDAK BERKAITAN DENGAN PELAYANAN DASAR											
2	22								50,000,000		
2	22	2							50,000,000		
2	22	002	2.02						50,000,000		
2	22	2	2.02	2	Pembinaan Sumber Daya Manusia, Lembaga, dan Pranata Tradisional				50,000,000	Dana Transfer Umum-Dana Alokasi Umum	
7											
UNSUR KEWILAYAHAN											
7	1								2,998,266,000		
KECAMATAN											
7	1	1							2,922,633,564		
PROGRAM PENUNJANG URUSAN PEMERINTAHAN DAERAH KABUPATEN/KOTA											
7	01	001	2.01						10,003,200		
7	01	001	2.01	1	Penyusunan Dokumen Perencanaan Perangkat Daerah	SAKIP	Terbuatnya Buku Renja dan Pelaporan Keuangan		0 5 buku	2,503,200	Dana Transfer Umum-Dana Alokasi Umum
7	01	001	2.01	7	Evaluasi Kinerja Perangkat Daerah	SAKIP	Tersedianya dokumen LKJip		0 5 buku	7,500,000	Dana Transfer Umum-Dana Alokasi Umum
7	01	001	2.02						2,699,866,000		
Administrasi Keuangan Perangkat Daerah											

7	1	1	2.02	1	Penyediaan Gaji dan Tunjangan ASN	SAKIP	Terselenggaranya gaji dan tunjangan PNS				0	12 bulan		2,699,866,000	Dana Transfer Umum-Dana Alokasi Umum	
7	01	001	2.05		Administrasi Kepegawaian Perangkat Daerah									4,400,000		
7	1	1	2.05	9	Pendidikan dan Pelatihan Pegawai Berdasarkan Tugas dan Fungsi	SAKIP	Jumlah aparat yang lulus mengikuti bimbingan teknis dan kursus keterampilan				0	5 orang		4,400,000	Dana Transfer Umum-Dana Alokasi Umum	
7	01	001	2.06		Administrasi Umum Perangkat Daerah									58,097,500		
7	1	1	2.06	1	Penyediaan Komponen Instalasi Listrik/Penerangan Bangunan Kantor	SAKIP	Penyediaan instalasi listrik/penerangan bangunan kantor				0	12 item		3,000,000	Dana Transfer Umum-Dana Alokasi Umum	
7	1	1	2.06	2	Penyediaan Peralatan dan Perlengkapan Kantor	SAKIP	Tersedianya kebutuhan alat tulis kantor				0	21 item		8,000,000	Dana Transfer Umum-Dana Alokasi Umum	
7	1	1	2.06	4	Penyediaan Bahan Logistik Kantor	SAKIP	Tersedianya bahan logistik kantor dan kebersihan kantor				0	12 bulan		7,597,500	Dana Transfer Umum-Dana Alokasi Umum	
7	1	1	2.06	5	Penyediaan Barang Cetak dan Penggandaan	SAKIP	Tercukupinya kebutuhan barang cetakan dan penggandaan				0	3 item		7,000,000	Dana Transfer Umum-Dana Alokasi Umum	

7	1	1	2.06	6	Penyediaan Bahan Bacaan dan Peraturan Perundang-undangan	SAKIP	Tersedianya bahan bacaan dan peraturan perundang-undangan				0	2 item		1,980,000	Dana Transfer Umum-Dana Alokasi Umum	
7	1	1	2.06	9	Penyelenggaraan Rapat Koordinasi dan Konsultasi SKPD	SAKIP	Terselenggaranya rapat-rapat koordinasi dan konsultasi ke dalam/luar daerah				0	259 keg		30,520,000	Dana Transfer Umum-Dana Alokasi Umum	
							Terselenggaranya penyediaan makanan dan minuman					18 keg				
7	01	001	2.08		Penyediaan Jasa Penunjang Urusan Pemerintahan Daerah									100,302,864		
7	1	1	2.08	1	Penyediaan Jasa Surat Menyurat	SAKIP	Terselenggaranya kurir surat				0	12 bulan		1,500,000	Dana Transfer Umum-Dana Alokasi Umum	
7	1	1	2.08	2	Penyediaan Jasa Komunikasi, Sumber Daya Air dan Listrik	SAKIP	Terselenggaranya kegiatan penyediaan jasa komunikasi air dan listrik				0	12 bulan		36,642,864	Dana Transfer Umum-Dana Alokasi Umum	
7	1	1	2.08	4	Penyediaan Jasa Pelayanan Umum Kantor	SAKIP	Terselenggaranya penyediaan jasa administrasi dan kebersihan kantor				0	12 bulan		62,160,000	Dana Transfer Umum-Dana Alokasi Umum	
7	01	001	2.09		Pemeliharaan Barang Milik Daerah Penunjang Urusan Pemerintahan Daerah									49,964,000		

7	1	1	2.09	1	Penyediaan Jasa Pemeliharaan, Biaya Pemeliharaan dan Pajak Kendaraan Perorangan Dinas atau Kendaraan Dinas Jabatan	SAKIP	Terpeliharanya kendaraan dinas				0 4 unit		34,880,000	Dana Transfer Umum-Dana Alokasi Umum	
7	1	1	2.09	6	Pemeliharaan Peralatan dan Mesin Lainnya	SAKIP	Terpeliharanya peralatan gedung kantor				0 7 unit		4,947,000	Dana Transfer Umum-Dana Alokasi Umum	
7	1	1	2.09	9	Pemeliharaan/Rehabilitasi Gedung Kantor dan Bangunan Lainnya	SAKIP	Terpeliharanya gedung kantor				0 4 lokal		4,947,000	Dana Transfer Umum-Dana Alokasi Umum	
7	1	1	2.09	11	Pemeliharaan/Rehabilitasi Sarana dan Prasarana Pendukung Gedung Kantor atau Bangunan Lainnya	SAKIP	Terpeliharanya rumah jabatan				0 1 lokal		5,190,000	Dana Transfer Umum-Dana Alokasi Umum	
7	1	2			PROGRAM PENYELENGGARAAN PEMERINTAHAN DAN PELAYANAN PUBLIK								5,105,436		
7	01	002	2.02		Penyelenggaraan Urusan Pemerintahan yang tidak Dilaksanakan oleh Unit Kerja Perangkat Daerah yang ada di Kecamatan								5,105,436		
7	1	2	2.02	2	Fasilitasi Percepatan Pencapaian Standar Pelayanan Minimal di Wilayah Kecamatan	Indeks Kepuasan Masyarakat	Terselenggaranya kegiatan Indeks kepuasan masyarakat		Kab. Karanganyar, Gondangrejo, Semua Kelurahan		0 12 bulan		5,105,436	Dana Transfer Umum-Dana Alokasi Umum	
7	1	3			PROGRAM PEMBERDAYAAN MASYARAKAT DESA DAN KELURAHAN								25,200,000		
7	01	003	2.01		Koordinasi Kegiatan Pemberdayaan Desa								12,240,000		
7	1	3	2.01	1	Peningkatan Partisipasi Masyarakat dalam Forum Musyawarah Perencanaan Pembangunan di Desa	Persentase lembaga kemasyarakatan aktif	Terselenggaranya musrenbang		Kab. Karanganyar, Gondangrejo, Semua Kelurahan		0 13 desa		10,200,000	Dana Transfer Umum-Dana Alokasi Umum	

7	1	3	2.01	3	Peningkatan Efektifitas Kegiatan Pemberdayaan Masyarakat di Wilayah Kecamatan	Persentase lembaga kemasyarakatan aktif	Terselenggaranya kegiatan perlombaan desa		Kab. Karanganyar, Gondangrejo, Semua Kelurahan	0	13 desa		2,040,000	Dana Transfer Umum-Dana Alokasi Umum
7	01	003	2.03		Pemberdayaan Lembaga Kemasyarakatan Tingkat Kecamatan								12,960,000	
7	1	3	2.03	2	Peningkatan Kapasitas Lembaga Kemasyarakatan	Persentase lembaga kemasyarakatan aktif	Terselenggaranya kegiatan PKK		Kab. Karanganyar, Gondangrejo, Semua Kelurahan	0	12 bulan		12,960,000	Dana Transfer Umum-Dana Alokasi Umum
7	1	4			PROGRAM KOORDINASI KETENTRAMAN DAN KETERTIBAN UMUM								25,884,000	
7	01	004	2.01		Koordinasi Upaya Penyelenggaraan Ketenteraman dan Ketertiban Umum								25,884,000	
7	1	4	2.01	1	Sinergitas dengan Kepolisian Negara Republik Indonesia, Tentara Nasional Indonesia dan Instansi Vertikal di Wilayah Kecamatan	Persentase wilayah dalam keadaan kondusif	Terselenggaranya pembinaan linmas dan pembinaan wilayah			0	13 desa		25,884,000	Dana Transfer Umum-Dana Alokasi Umum
7	1	5			PROGRAM PENYELENGGARAAN URUSAN PEMERINTAHAN UMUM								9,792,000	
7	01	005	2.01		Penyelenggaraan Urusan Pemerintahan Umum sesuai Penugasan Kepala Daerah								9,792,000	
7	01	005	2.01		Penyelenggaraan Urusan Pemerintahan Umum sesuai Penugasan Kepala Daerah								9,792,000	
7	1	5	2.01	4	Pembinaan Kerukunan Antarsuku dan Intrasuku, Umat Beragama, Ras, dan Golongan Lainnya Guna Mewujudkan Stabilitas Keamanan Lokal, Regional, dan Nasional	Persentase desa memiliki APBDes dan RKPDes sesuai ketentuan	JTerselenggaranya kegiatan FKUB			0	12 bulan		9,792,000	Dana Transfer Umum-Dana Alokasi Umum
7	1	6			PROGRAM PEMBINAAN DAN PENGAWASAN PEMERINTAHAN DESA								9,651,000	
7	01	006	2.01		Fasilitasi, Rekomendasi dan Koordinasi Pembinaan dan Pengawasan Pemerintahan Desa								9,651,000	

7	1	6	2.01	2	Fasilitasi Administrasi Tata Pemerintahan Desa	Pesentase desa / kelurahan tertib Perda	Terselenggara nya pembinaan admn pemerintah Desa Jumlah Kegiatan Fasilitasi dan Koordimasi Tata Pemerintahan			0	12 bulan		2,652,000	Dana Transfer Umum-Dana Alokasi Umum	
7	1	6	2.01	5	Fasilitasi Pelaksanaan Tugas Kepala Desa dan Perangkat Desa	Pesentase desa / kelurahan tertib Perda	Terselenggara nya pembinaan perangkat desa			0	12 bulan		6,999,000	Dana Transfer Umum-Dana Alokasi Umum	
TOTAL												3,048,266,000			

Prakiraan Maju Rencana Tahun 2022		
Target Capaian Kinerja		Kebutuhan Dana/
Tolok Ukur	Target	Pagu Indikatif (Rp.)
		0
		0
		0
		0
		0
		3,116,466,000
		2,940,133,564
		17,503,200
SAKIP	0	2,503,200
SAKIP	0	7,500,000
		2,699,866,000

SAKIP	0	2,699,866,000
-------	---	---------------

4,400,000

SAKIP	0	4,400,000
-------	---	-----------

58,097,500

SAKIP	0	3,000,000
-------	---	-----------

SAKIP	0	8,000,000
-------	---	-----------

SAKIP	0	7,597,500
-------	---	-----------

SAKIP	0	7,000,000
-------	---	-----------

SAKIP	0	1,980,000
SAKIP	0	30,520,000
		100,302,864
SAKIP	0	1,500,000
SAKIP	0	36,642,864
SAKIP	0	62,160,000
		49,964,000

SAKIP	0	34,880,000
SAKIP	0	4,947,000
SAKIP	0	4,947,000
SAKIP	0	5,190,000
		45,805,436
		10,805,436
Indeks Kepuasan Masyarakat	0	5,105,436
		25,200,000
		12,240,000
Persentase lembaga kemasyarak atan aktif	0	10,200,000

Persentase lembaga kemasyarakatan aktif	0	2,040,000
		12,960,000
Persentase lembaga kemasyarakatan aktif	0	12,960,000
		25,884,000
		25,884,000
Persentase wilayah dalam keadaan kondusif	0	25,884,000
		29,792,000
		29,792,000
		29,792,000
Persentase desa memiliki APBDes dan RKPDes sesuai ketentuan	0	9,792,000
		49,651,000
		49,651,000

Pesentase desa / kelurahan tertib Perda	0	2,652,000
Pesentase desa / kelurahan tertib Perda	0	6,999,000
		7,020,736,000

**Program dan Kegiatan Perangkat Daerah
Kabupaten Karanganyar
Tahun 2021**

Unit Organisasi : 7.01.0.00.0.00.26.0000 Kecamatan Mojogedang

Sub Unit Organisasi : 7.01.0.00.0.00.26.0000 Kecamatan Mojogedang

Kode	Urusan/ Bidang Urusan Pemerintahan Daerah Dan Program/ Kegiatan	Indikator Kinerja			Rencana Tahun 2021				Pagu Indikatif (Rp.)	Sumber Dana	Catatan Penting			
		Capaian Program	Keluaran Sub Kegiatan	Hasil Kegiatan	Lokasi Output Kegiatan	Target Capaian Kinerja								
						Program	Keluaran Sub Kegiatan	Hasil Kegiatan						
7														
7									2,306,943,000					
7									2,209,688,000					
7	01	001	2.01		Perencanaan, Penganggaran, dan Evaluasi Kinerja Perangkat Daerah				10,000,000					
7	1	1	2.01	1	Penyusunan Dokumen Perencanaan Perangkat Daerah	SAKIP	tersedianya dokumen RKA dan DPA		0	2 dokumen		4,000,000	Dana Transfer Umum-Dana Alokasi Umum	
							Tersusunnya dokumen renja			1 dokumen				
7	1	1	2.01	7	Evaluasi Kinerja Perangkat Daerah	SAKIP	Tersusunnya Laporan CALK OPD		0	1 dokumen		6,000,000	Dana Transfer Umum-Dana Alokasi Umum	
							Tersusunnya laporan LKJIP			1 dokumen				
							Tersusunnya Laporan LPT OPD			1 dokumen				
7	01	001	2.02		Administrasi Keuangan Perangkat Daerah				1,928,903,000					
7	1	1	2.02	1	Penyediaan Gaji dan Tunjangan ASN	SAKIP	gaji dan tunjangan pns kec mojogedang		0	12 bulan		1,928,903,000	Dana Transfer Umum-Dana Alokasi Umum	
7	01	001	2.05		Administrasi Kepegawaian Perangkat Daerah				1,500,000					

7	1	1	2.05	9	Pendidikan dan Pelatihan Pegawai Berdasarkan Tugas dan Fungsi	SAKIP	jumlah aparat yang mengikuti bimtek dan kursus		Kab. Karanganyar, Mojogedang, Semua Kelurahan	0	5 orang		1,500,000	Dana Transfer Umum - Dana Alokasi Umum	
7	01	001	2.06		Administrasi Umum Perangkat Daerah							52,840,000			
7	1	1	2.06	1	Penyediaan Komponen Instalasi Listrik/Penerangan Bangunan Kantor	SAKIP	tersedianya komponen instalasi/penerangan bangunan kantor			0	12 bulan		6,300,000	Dana Transfer Umum - Dana Alokasi Umum	
7	1	1	2.06	2	Penyediaan Peralatan dan Perlengkapan Kantor	SAKIP	tersedianya kebutuhan alat tulis kantor			0	12 bulan		3,580,000	Dana Transfer Umum - Dana Alokasi Umum	
7	1	1	2.06	4	Penyediaan Bahan Logistik Kantor	SAKIP	tersedianya bahan makan dan minum logistik kantor			0	12 bulan		9,000,000	Dana Transfer Umum - Dana Alokasi Umum	
							tersedianya bahan pembersih dan peralatan pembersih kantor				12 bulan				
7	1	1	2.06	5	Penyediaan Barang Cetak dan Penggandaan	SAKIP	tersedianya barang cetakan dan penggandaan			0	12 bulan		6,000,000	Dana Transfer Umum - Dana Alokasi Umum	

7	1	1	2.06	6	Penyediaan Bahan Bacaan dan Peraturan Perundang-undangan	SAKIP	tersedianya bahan bacaan dan peraturan perundang-undangan			0	12 bulan		3,960,000	Dana Transfer Umum - Dana Alokasi Umum
7	1	1	2.06	9	Penyelenggaraan Rapat Koordinasi dan Konsultasi SKPD	SAKIP	tersedianya makanan dan minum rapat kegiatan			0	12 bulan		24,000,000	Dana Transfer Umum - Dana Alokasi Umum
							terselenggara nya rapat koordinasi dan konsultasi dalam daerah				12 bulan			
7	01	001	2.08		Penyediaan Jasa Penunjang Urusan Pemerintahan Daerah							178,980,000		
7	1	1	2.08	1	Penyediaan Jasa Surat Menyurat	SAKIP	tersedianya meterai dan perangko			0	2 item		1,200,000	Dana Transfer Umum- Dana Alokasi Umum
7	1	1	2.08	2	Penyediaan Jasa Komunikasi, Sumber Daya Air dan Listrik	SAKIP	tersedianya penyediaan jasa komunikasi air dan listrik			0	12 bulan		22,020,000	Dana Transfer Umum- Dana Alokasi Umum
7	1	1	2.08	4	Penyediaan Jasa Pelayanan Umum Kantor	SAKIP	tersedianya jasa pelayanan umum				12 bulan			
							tersedianya THL jasa administrasi kantor				12 bulan			
							tersedianya THL jasa keamanan kantor			0	12 bulan		155,760,000	Dana Transfer Umum - Dana Alokasi Umum

						tersedianya THL jasa kebersihan kantor				12 bulan					
						tersedianya THL jasa kurir surat				12 bulan					
7	01	001	2.09		Pemeliharaan Barang Milik Daerah Penunjang Urusan Pemerintahan Daerah								37,465,000		
7	1	1	2.09	1	Penyediaan Jasa Pemeliharaan, Biaya Pemeliharaan dan Pajak Kendaraan Perorangan Dinas atau Kendaraan Dinas Jabatan	SAKIP	terpeliharanya kendaraan dinas			0	12 bulan		29,884,000	Dana Transfer Umum - Dana Alokasi Umum	
7	1	1	2.09	6	Pemeliharaan Peralatan dan Mesin Lainnya	SAKIP	terpeliharanya peralatan gedung kantor			0	12 bulan		2,840,000	Dana Transfer Umum- Dana Alokasi Umum	
7	1	1	2.09	7	Pemeliharaan Aset Tetap Lainnya	SAKIP	terpeliharanya perlengkapan gedung kantor			0	12 bulan		1,800,000	Dana Transfer Umum - Dana Alokasi Umum	
7	1	1	2.09	9	Pemeliharaan/Rehabilitasi Gedung Kantor dan Bangunan Lainnya	SAKIP	terpeliharanya gedung kantor		Kab. Karanganyar, Mojogedang, Semua Kelurahan	0	1 gedung		2,941,000	Dana Transfer Umum - Dana Alokasi Umum	
7	1	2			PROGRAM PENYELENGGARAAN PEMERINTAHAN DAN PELAYANAN PUBLIK								8,400,000		
7	01	002	2.02		Penyelenggaraan Urusan Pemerintahan yang tidak Dilaksanakan oleh Unit Kerja Perangkat Daerah yang ada di Kecamatan								8,400,000		
7	1	2	2.02	2	Fasilitasi Percepatan Pencapaian Standar Pelayanan Minimal di Wilayah Kecamatan	Indeks Kepuasan Masyarakat	dokumen survey kepuasan masyarakat		Kab. Karanganyar, Mojogedang, Semua Kelurahan	0	1 kegiatan		2,400,000	Dana Transfer Umum - Dana Alokasi Umum	

7	1	2	2.02	3	Peningkatan Efektifitas Pelaksanaan Pelayanan kepada Masyarakat di Wilayah Kecamatan	Indeks Kepuasan Masyarakat	terselenggara nya kegiatan legalisasi				0	12 bulan		6,000,000	Dana Transfer Umum-Dana Alokasi Umum	
7	1	3			PROGRAM PEMBERDAYAAN MASYARAKAT DESA DAN KELURAHAN									20,000,000		
7	01	003	2.01		Koordinasi Kegiatan Pemberdayaan Desa									12,000,000		
7	1	3	2.01	1	Peningkatan Partisipasi Masyarakat dalam Forum Musyawarah Perencanaan Pembangunan di Desa	Persentase lembaga kemasyarakatan aktif	terlaksananya kegiatan musrenbang				0	13 desa		7,000,000	Dana Transfer Umum - Dana Alokasi Umum	
7	1	3	2.01	3	Peningkatan Efektifitas Kegiatan Pemberdayaan Masyarakat di Wilayah Kecamatan	Persentase lembaga kemasyarakatan aktif	terlaksananya kegiatan lomba desa		Kab. Karanganyar, Mojogedang, Semua Kelurahan		0	13 desa		5,000,000	Dana Transfer Umum - Dana Alokasi Umum	
7	01	003	2.03		Pemberdayaan Lembaga Kemasyarakatan Tingkat Kecamatan									8,000,000		
7	1	3	2.03	1	Penyelenggaraan Lembaga Kemasyarakatan	Persentase lembaga kemasyarakatan aktif	terlaksananya kegiatan pembinaan PKK tingkat kecamatan		Kab. Karanganyar, Mojogedang, Semua Kelurahan		0	13 desa		8,000,000	Dana Transfer Umum - Dana Alokasi Umum	
7	1	4			PROGRAM KOORDINASI KETENTRAMAN DAN KETERTIBAN UMUM									34,500,000		
7	01	004	2.01		Koordinasi Upaya Penyelenggaraan Ketenteraman dan Ketertiban Umum									34,500,000		
7	1	4	2.01	1	Sinergitas dengan Kepolisian Negara Republik Indonesia, Tentara Nasional Indonesia dan Instansi Vertikal di Wilayah Kecamatan	Persentase wilayah dalam keadaan kondusif	terselenggara nya pembinaan linmas terselenggara nya pembinaan wilayah				0	13 desa 13 desa		34,500,000	Dana Transfer Umum-Dana Alokasi Umum	
7	1	5			PROGRAM PENYELENGGARAAN URUSAN PEMERINTAHAN UMUM									14,500,000		
7	01	005	2.01		Penyelenggaraan Urusan Pemerintahan Umum sesuai Penugasan Kepala Daerah									14,500,000		

7	1	5	2.01	3	Pembinaan Persatuan dan Kesatuan Bangsa	Persentase desa memiliki APBDes dan RKPDes sesuai ketentuan	terlaksananya kegiatan peringatan HUT RI		Kab. Karanganyar, Mojogedang, Semua Kelurahan	0	1 kegiatan		7,500,000	Dana Transfer Umum-Dana Alokasi Umum
7	1	5	2.01	4	Pembinaan Kerukunan Antarsuku dan Intrasuku, Umat Beragama, Ras, dan Golongan Lainnya Guna Mewujudkan Stabilitas Keamanan Lokal, Regional, dan Nasional	Persentase desa memiliki APBDes dan RKPDes sesuai	terselenggara nya kegiatan FKUB			0	1 kegiatan		7,000,000	Dana Transfer Umum - Dana Alokasi Umum
7	1	6			PROGRAM PEMBINAAN DAN PENGAWASAN PEMERINTAHAN DESA							19,855,000		
7	01	006	2.01		Fasilitasi, Rekomendasi dan Koordinasi Pembinaan dan Pengawasan Pemerintahan Desa							19,855,000		
7	1	6	2.01	1	Fasilitasi Penyusunan Peraturan Desa dan Peraturan Kepala Desa	Pesentase desa / kelurahan tertib Perda	terselenggara nya kegiatan fasilitasi penyusunan APBDes dan peraturan desa lainnya		Kab. Karanganyar, Mojogedang, Semua Kelurahan	0	13 desa		4,500,000	Dana Transfer Umum-Dana Alokasi Umum
7	1	6	2.01	2	Fasilitasi Administrasi Tata Pemerintahan Desa	Pesentase desa / kelurahan tertib Perda	terselenggara nya kegiatan fasilitasi adminitrasi tata pemerintahan			0	13 desa		4,500,000	Dana Transfer Umum-Dana Alokasi Umum
7	1	6	2.01	3	Fasilitasi Pengelolaan Keuangan Desa dan Pendayagunaan Aset Desa	Pesentase desa / kelurahan tertib Perda	terselenggara nya kegiatan fasilitasi pengelolaan keuangan desa dan aset desa		Kab. Karanganyar, Mojogedang, Semua Kelurahan	0	13 desa		6,000,000	Dana Transfer Umum - Dana Alokasi Umum
7	1	6	2.01	5	Fasilitasi Pelaksanaan Tugas Kepala Desa dan Perangkat Desa	Pesentase desa / kelurahan tertib Perda	terselenggara nya kegiatan pembinaan perangkat desa dan kepala desa		Kab. Karanganyar, Mojogedang, Semua Kelurahan	0	13 desa		3,000,000	Dana Transfer Umum - Dana Alokasi Umum

7	1	6	2.01	8	Rekomendasi Pengangkatan dan Pemberhentian Perangkat Desa	Pesentase desa / kelurahan tertib Perda	terselenggara nya kegiatan pengisian kekosongan perangkat desa		Kab. Karanganyar, Mojogedang, Semua Kelurahan	0	13 desa		1,855,000	Dana Transfer Umum - Dana Alokasi Umum
TOTAL													2,306,943,000	

Prakiraan Maju Rencana Tahun 2022		
Target Capaian Kinerja		Kebutuhan Dana/
Tolok Ukur	Target	Pagu Indikatif (Rp.)
		2,718,000,000
		2,388,000,000
		15,000,000
SAKIP	0	6,000,000
SAKIP	0	9,000,000
		2,200,000,000
SAKIP	0	2,200,000,000
		5,000,000

SAKIP		0 5,000,000
-------	--	-------------

70,000,000

SAKIP		0 9,000,000
-------	--	-------------

SAKIP		0 4,000,000
-------	--	-------------

SAKIP		0 15,000,000
-------	--	--------------

SAKIP		0 8,000,000
-------	--	-------------

SAKIP		0 4,000,000
SAKIP		0 30,000,000
		207,000,000
SAKIP		0 2,000,000
SAKIP		0 25,000,000
SAKIP		0 180,000,000

		62,500,000
SAKIP	0	45,000,000
SAKIP	0	5,000,000
SAKIP	0	5,000,000
SAKIP	0	7,500,000
		13,000,000
		13,000,000
Indeks Kepuasan Masyarakat	0	5,000,000

Indeks Kepuasan Masyarakat	0	8,000,000
		33,000,000
		25,000,000
Persentase lembaga kemasyarak atan aktif	0	15,000,000
Persentase lembaga kemasyarak atan aktif	0	10,000,000
		8,000,000
Persentase lembaga kemasyarak atan aktif	0	8,000,000
		45,000,000
		45,000,000
Persentase wilayah dalam keadaan konduusif	0	45,000,000
		210,000,000
		210,000,000

Persentase desa memiliki APBDes dan RKPDes sesuai ketentuan	0	75,000,000
Persentase desa memiliki APBDes dan RKPDes sesuai	0	135,000,000
		57,500,000
		57,500,000
Pesentase desa / kelurahan tertib Perda	0	7,500,000
Pesentase desa / kelurahan tertib Perda	0	7,500,000
Pesentase desa / kelurahan tertib Perda	0	30,000,000
Pesentase desa / kelurahan tertib Perda	0	7,500,000

Pesentase desa / kelurahan tertib Perda	0	5,000,000
		7,571,000,000

**Program dan Kegiatan Perangkat Daerah
Kabupaten Karanganyar
Tahun 2021**

Unit Organisasi : 7.01.0.00.0.00.27.0000 Kecamatan Kebakkramat

Sub Unit Organisasi : 7.01.0.00.0.00.27.0000 Kecamatan Kebakkramat

Kode	Urusan/ Bidang Urusan Pemerintahan Daerah Dan Program/ Kegiatan				Indikator Kinerja			Rencana Tahun 2021				Catatan Penting			
					Capaian Program	Keluaran Sub Kegiatan	Hasil Kegiatan	Lokasi Output Kegiatan	Target Capaian Kinerja				Pagu Indikatif (Rp.)	Sumber Dana	
									Program	Keluaran Sub Kegiatan	Hasil Kegiatan				
7					UNSUR KEWILAYAHAN										
7	1				KECAMATAN				2,201,644,000						
7	1	1			PROGRAM PENUNJANG URUSAN PEMERINTAHAN DAERAH				2,147,464,000						
7	01	001	2.02		Administrasi Keuangan Perangkat Daerah				1,875,934,000						
7	1	1	2.02	1	Penyediaan Gaji dan Tunjangan ASN	SAKIP	Terwujudnya gaji dan tunjangan ASN			0	12 bulan		1,871,934,000	Dana Transfer Umum-Dana Alokasi Umum	
7	1	1	2.02	8	Penyusunan Pelaporan dan Analisis Prognosis Realisasi Anggaran	SAKIP	Tersusunnya laporan keuangan			0	1 tahun		4,000,000	Dana Transfer Umum-Dana Alokasi Umum	
7	01	001	2.06		Administrasi Umum Perangkat Daerah				105,028,000						
7	1	1	2.06	2	Penyediaan Peralatan dan Perlengkapan Kantor	SAKIP	Tersedianya alat kebersihan, bahan pembersih dan alat tulis kantor			0	33 item		44,341,000	Dana Transfer Umum-Dana Alokasi Umum	
7	1	1	2.06	3	Penyediaan Peralatan Rumah Tangga	SAKIP	Penyediaan alat rumah tangga			0	6 item		2,938,000	Dana Transfer Umum-Dana Alokasi Umum	

7	1	1	2.06	4	Penyediaan Bahan Logistik Kantor	SAKIP	Tersedianya bahan logistik kantor dan rumah dinas				0 9 item		20,579,200	Dana Transfer Umum-Dana Alokasi Umum
7	1	1	2.06	5	Penyediaan Barang Cetak dan Penggandaan	SAKIP	Tersedianya barang cetakan dan penggandaan				0 2 item		12,089,800	Dana Transfer Umum-Dana Alokasi Umum
7	1	1	2.06	6	Penyediaan Bahan Bacaan dan Peraturan Perundang-undangan	SAKIP	Tersedianya bahan bacaan dan peraturan perundang-undangan				0 2 item		1,980,000	Dana Transfer Umum-Dana Alokasi Umum
7	1	1	2.06	9	Penyelenggaraan Rapat Koordinasi dan Konsultasi SKPD	SAKIP	Terwujudnya kelancaran kegiatan rapat dan konsultasi kedalam dan keluar daerah				0 1 tahun		23,100,000	Dana Transfer Umum-Dana Alokasi Umum
7	01	001	2.07	Pengadaan Barang Milik Daerah Penunjang Urusan Pemerintah Daerah									59,000,000	
7	1	1	2.07	6	Pengadaan Peralatan dan Mesin Lainnya	SAKIP	Tersedianya pengadaan laptop				0 1 unit		9,000,000	Dana Transfer Umum-Dana Alokasi Umum
7	1	1	2.07	10	Pengadaan Sarana dan Prasarana Gedung Kantor atau Bangunan Lainnya	SAKIP	Tersedianya Sarana Ruang Tunggu Lapangan Tenis		Semua Kabupaten/Kota, Semua Kecamatan, Semua Kelurahan		0 1 paket		50,000,000	Dana Transfer Umum-Dana Alokasi Umum
7	01	001	2.08	Penyediaan Jasa Penunjang Urusan Pemerintahan Daerah									85,310,000	

7	1	1	2.08	2	Penyediaan Jasa Komunikasi, Sumber Daya Air dan Listrik	SAKIP	Terselenggara nya kegiatan penyediaan jasa komunikasi air dan listrik				0	1 tahun		34,910,000	Dana Transfer Umum- Dana Alokasi Umum	
7	1	1	2.08	4	Penyediaan Jasa Pelayanan Umum Kantor	SAKIP	Terlaksananya administrasi keuangan				0	3 orang	0	50,400,000	Dana Transfer Umum - Dana Alokasi Umum	
7	01	001	2.09		Pemeliharaan Barang Milik Daerah Penunjang Urusan Pemerintahan Daerah								22,192,000			
7	1	1	2.09	1	Penyediaan Jasa Pemeliharaan, Biaya Pemeliharaan dan Pajak Kendaraan Perorangan Dinas atau Kendaraan Dinas Jabatan	SAKIP	Terpeliharany a kendaraan dinas				0	1 tahun		14,192,000	Dana Transfer Umum- Dana Alokasi Umum	
7	1	1	2.09	6	Pemeliharaan Peralatan dan Mesin Lainnya	SAKIP	Terpeliharany a peralatan gedung kantor		Semua Kabupaten/K ota, Semua Kecamatan, Semua Kelurahan		0	3 Item		8,000,000		
7	1	2			PROGRAM PENYELENGGARAAN PEMERINTAHAN DAN PELAYANAN PUBLIK								3,000,000			
7	01	002	2.02		Penyelenggaraan Urusan Pemerintahan yang tidak Dilaksanakan oleh Unit Kerja Perangkat Daerah yang ada di Kecamatan								3,000,000			
7	1	2	2.02	2	Fasilitasi Percepatan Pencapaian Standar Pelayanan Minimal di Wilayah Kecamatan	Indeks Kepuasan Masyarakat	Dokumen survey kepuasan masyarakat, kegiatan legalisasi		Kab. Karanganyar, Semua Kecamatan, Semua Kelurahan		0	1 kegiatan		3,000,000		
7	1	3			PROGRAM PEMBERDAYAAN MASYARAKAT DESA DAN KELURAHAN								9,180,000			
7	01	003	2.01		Koordinasi Kegiatan Pemberdayaan Desa								5,100,000			
7	1	3	2.01	1	Peningkatan Partisipasi Masyarakat dalam Forum Musyawarah Perencanaan Pembangunan di Desa	Persentase lembaga kemasyarak atan aktif	Terlaksananya musrenbang				0	1 kegiatan		5,100,000	Dana Transfer Umum- Dana Alokasi Umum	

7	01	003	2.03		Pemberdayaan Lembaga Kemasyarakatan Tingkat Kecamatan							4,080,000				
7	1	3	2.03	2	Peningkatan Kapasitas Lembaga Kemasyarakatan	Persentase lembaga kemasyarakatan aktif	Kegiatan PKK				0	1 kegiatan		4,080,000	Dana Transfer Umum-Dana Alokasi Umum	
7	1	4			PROGRAM KOORDINASI KETENTERAMAN DAN KETERTIBAN UMUM							21,600,000				
7	01	004	2.01		Koordinasi Upaya Penyelenggaraan Ketenteraman dan Ketertiban Umum							21,600,000				
7	1	4	2.01	1	Sinergitas dengan Kepolisian Negara Republik Indonesia, Tentara Nasional Indonesia dan Instansi Vertikal di Wilayah Kecamatan	Persentase wilayah dalam keadaan kondusif	Terpenuhinya operasional kegiatan sinergitas dengan kepolisian RI, TNI dan instansi vertikal tingkat kecamatan				0	1 tahun		21,600,000	Dana Transfer Umum-Dana Alokasi Umum	
7	1	5			PROGRAM PENYELENGGARAAN URUSAN PEMERINTAHAN UMUM							10,200,000				
7	01	005	2.01		Penyelenggaraan Urusan Pemerintahan Umum sesuai Penugasan Kepala Daerah							10,200,000				
7	1	5	2.01	1	Pembinaan Wawasan Kebangsaan dan Ketahanan Nasional dalam rangka Memantapkan Pengamalan Pancasila, Pelaksanaan Undang-Undang Dasar Negara Republik Indonesia Tahun 1945, Pelestarian Bhinneka Tunggal Ika	Persentase desa memiliki APBDes dan RKPDes sesuai ketentuan	fasilitasi kegiatan daerah dan HUT Kab.karangan yar kegiatan fklub				0	1 kegiatan		10,200,000	Dana Transfer Umum-Dana Alokasi Umum	
7	1	6			PROGRAM PEMBINAAN DAN PENGAWASAN PEMERINTAHAN DESA							10,200,000				
7	01	006	2.01		Fasilitasi, Rekomendasi dan Koordinasi Pembinaan dan Pengawasan Pemerintahan Desa							10,200,000				
7	1	6	2.01	2	Fasilitasi Administrasi Tata Pemerintahan Desa	Pesentase desa / kelurahan tertib Perda	Fasilitasi dana desa Pembinaan perangkat desa				0	1 kegiatan 2 kegiatan		10,200,000	Dana Transfer Umum-Dana Alokasi Umum	
TOTAL											2,201,644,000					

Prakiraan Maju Rencana Tahun 2022		
Target Capaian Kinerja		Kebutuhan Dana/
Tolok Ukur	Target	Pagu Indikatif (Rp.)
		3,004,546,400
		2,605,046,400
		2,183,265,400
SAKIP	0	2,175,265,400
SAKIP	0	8,000,000
		148,400,000
SAKIP	0	58,000,000
SAKIP	0	5,000,000

SAKIP	0	30,000,000
SAKIP	0	18,000,000
SAKIP	0	2,400,000
SAKIP	0	35,000,000
		28,000,000
SAKIP	0	28,000,000
SAKIP	0	0
		117,000,000

SAKIP	0	45,000,000
SAKIP	0	72,000,000
		36,000,000
SAKIP	0	20,000,000
SAKIP	0	16,000,000
		10,000,000
		10,000,000
Indeks Kepuasan Masyarakat	0	10,000,000
		50,000,000
		25,000,000
Persentase lembaga kemasyarak atan aktif	0	25,000,000

		25,000,000
Persentase lembaga kemasyarakatan aktif	0	25,000,000
		40,000,000
		40,000,000
Persentase wilayah dalam keadaan kondusif	0	40,000,000
		200,000,000
		200,000,000
Persentase desa memiliki APBDes dan RKPDes sesuai ketentuan	0	200,000,000
		184,500,000
		20,000,000
Persentase desa / kelurahan tertib Perda	0	20,000,000
		5,837,211,800

**Program dan Kegiatan Perangkat Daerah
Kabupaten Karanganyar
Tahun 2021**

Unit Organisasi : 7.01.0.00.0.00.28.0000 Kecamatan Kerjo

Sub Unit Organisasi : 7.01.0.00.0.00.28.0000 Kecamatan Kerjo

Kode	Urusan/ Bidang Urusan Pemerintahan Daerah Dan Program/ Kegiatan				Indikator Kinerja			Rencana Tahun 2021				Catatan Penting			
					Capaian Program	Keluaran Sub Kegiatan	Hasil Kegiatan	Lokasi Output Kegiatan	Target Capaian Kinerja				Pagu Indikatif (Rp.)	Sumber Dana	
									Program	Keluaran Sub Kegiatan	Hasil Kegiatan				
7					UNSUR KEWILAYAHAN										
7	1				KECAMATAN							2,548,310,000			
7	1	1			PROGRAM PENUNJANG URUSAN PEMERINTAHAN DAERAH KABUPATEN/KOTA							2,468,999,000			
7	01	001	2.01		Perencanaan, Penganggaran, dan Evaluasi Kinerja Perangkat Daerah							1,000,000			
7	1	1	2.01	1	Penyusunan Dokumen Perencanaan Perangkat Daerah	SAKIP	Tersedianya dokumen Renja		Kab. Karanganyar, Kerjo, Semua Kelurahan	0	12 dokumen		500,000	Dana Transfer Umum-Dana Alokasi Umum	
7	1	1	2.01	6	Koordinasi dan Penyusunan Laporan Capaian Kinerja dan Ikhtisar Realisasi Kinerja SKPD	SAKIP	Tersedianya dokumen LKjIP		Kab. Karanganyar, Kerjo, Semua Kelurahan	0	12 dokumen		500,000	Dana Transfer Umum-Dana Alokasi Umum	
7	01	001	2.02		Administrasi Keuangan Perangkat Daerah							2,262,510,000			
7	1	1	2.02	1	Penyediaan Gaji dan Tunjangan ASN	SAKIP	Tercukupinya gaji dan tunjangan ASN		Kab. Karanganyar, Kerjo, Semua Kelurahan	0	1 Tahun		2,262,510,000	Dana Transfer Umum-Dana Alokasi Umum	
7	01	001	2.06		Administrasi Umum Perangkat Daerah							64,383,500			

7	1	1	2.06	1	Penyediaan Komponen Instalasi Listrik/Penerangan Bangunan Kantor	SAKIP	Terselenggara nya penyediaan komponen instalasi listrik/penera ngan bangunan kantor		Kab. Karanganyar, Kerjo, Semua Kelurahan	0	12 bulan		5,000,000	Dana Transfer Umum- Dana Alokasi Umum	
7	1	1	2.06	2	Penyediaan Peralatan dan Perlengkapan Kantor	SAKIP	Terselenggara nya penyediaan alat tulis kantor			0	12 bulan		11,143,500	Dana Transfer Umum- Dana Alokasi Umum	
7	1	1	2.06	4	Penyediaan Bahan Logistik Kantor	SAKIP	tersedianya bahan logistik rumah dinas dan makan minum kegiatan rapat-rapat kantor		Kab. Karanganyar, Kerjo, Semua Kelurahan	0	12 bulan		26,600,000	Dana Transfer Umum- Dana Alokasi Umum	
7	1	1	2.06	5	Penyediaan Barang Cetak dan Penggandaan	SAKIP	Terselenggara nya penyediaan barang cetakan dan penggandaan		Kab. Karanganyar, Kerjo, Semua Kelurahan	0	12 bulan		5,300,000	Dana Transfer Umum- Dana Alokasi Umum	
7	1	1	2.06	6	Penyediaan Bahan Bacaan dan Peraturan Perundang-undangan	SAKIP	Terselenggara nya penyediaan bahan bacaan dan peraturan perundang- undangan		Kab. Karanganyar, Kerjo, Semua Kelurahan	0	12 bulan		1,980,000	Dana Transfer Umum- Dana Alokasi Umum	

7	1	1	2.06	9	Penyelenggaraan Rapat Koordinasi dan Konsultasi SKPD	SAKIP	Terselenggaranya Rapat-rapat koordinasi dan konsultasi ke dalam/luar daerah		Kab. Karanganyar, Kerjo, Semua Kelurahan	0	12 bulan		14,360,000	Dana Transfer Umum-Dana Alokasi Umum	
7	01	001	2.08		Penyediaan Jasa Penunjang Urusan Pemerintahan Daerah							108,817,000			
7	1	1	2.08	1	Penyediaan Jasa Surat Menyurat	SAKIP	Terselenggaranya Penyediaan jasa surat menyurat		Kab. Karanganyar, Kerjo, Semua Kelurahan	0	12 bulan		18,000,000	Dana Transfer Umum-Dana Alokasi Umum	
7	1	1	2.08	2	Penyediaan Jasa Komunikasi, Sumber Daya Air dan Listrik	SAKIP	Terselenggaranya penyediaan jasa komunikasi, sumber daya air dan listrik			0	12 bulan		21,000,000	Dana Transfer Umum-Dana Alokasi Umum	
7	1	1	2.08	4	Penyediaan Jasa Pelayanan Umum Kantor	SAKIP	Terselenggaranya penyediaan jasa kebersihan kantor			0	12 bulan		69,817,000	Dana Transfer Umum-Dana Alokasi Umum	
7	01	001	2.09		Pemeliharaan Barang Milik Daerah Penunjang Urusan Pemerintahan Daerah							32,288,500			
7	1	1	2.09	2	Penyediaan Jasa Pemeliharaan, Biaya Pemeliharaan, Pajak, dan Perizinan Kendaraan Dinas Operasional atau Lapangan	SAKIP	Terlaksananya pemeliharaan rutin/berkala kendaraan dinas/operasional		Semua Kabupaten/Kota, Semua Kecamatan, Semua Kelurahan	0	1 tahun		19,545,400	Dana Transfer Umum-Dana Alokasi Umum	

7	1	1	2.09	7	Pemeliharaan Aset Tetap Lainnya	SAKIP	Terlaksananya pemeliharaan rutin/berkala peralatan gedung kantor		Kab. Karanganyar, Kerjo, Semua Kelurahan	0	12 bulan		7,100,000	Dana Transfer Umum-Dana Alokasi Umum	
7	1	1	2.09	11	Pemeliharaan/Rehabilitasi Sarana dan Prasarana Pendukung Gedung Kantor atau Bangunan Lainnya	SAKIP	Terlaksananya Rehab Pagar kantor Terpeliharanya Gedung kantor yang memadai		Kab. Karanganyar, Kerjo, Semua Kelurahan	0	1 paket 1 paket		5,643,100	Dana Transfer Umum-Dana Alokasi Umum	
7	1	2			PROGRAM PENYELENGGARAAN PEMERINTAHAN DAN PELAYANAN PUBLIK							3,142,200			
7	01	002	2.02		Penyelenggaraan Urusan Pemerintahan yang tidak Dilaksanakan oleh Unit Kerja Perangkat Daerah yang ada di Kecamatan							3,142,200			
7	1	2	2.02	3	Peningkatan Efektifitas Pelaksanaan Pelayanan kepada Masyarakat di Wilayah Kecamatan	Indeks Kepuasan Masyarakat	Terselenggaranya Kegiatan Legalisasi dan kegiatan Paten Kecamatan		Kab. Karanganyar, Kerjo, Semua Kelurahan	0	10 desa		3,142,200	Dana Transfer Umum-Dana Alokasi Umum	
7	1	3			PROGRAM PEMBERDAYAAN MASYARAKAT DESA DAN KELURAHAN							17,002,200			
7	01	003	2.01		Koordinasi Kegiatan Pemberdayaan Desa							17,002,200			
7	1	3	2.01	3	Peningkatan Efektifitas Kegiatan Pemberdayaan Masyarakat di Wilayah Kecamatan	Persentase lembaga kemasyarakatan aktif	Terlaksananya Kegiatan Pembinaan PKK,Lomba desa, Dana Desa dan Musrenbang		Kab. Karanganyar, Kerjo, Semua Kelurahan	0	12 bulan		17,002,200	Dana Transfer Umum-Dana Alokasi Umum	
7	1	4			PROGRAM KOORDINASI KETENTRAMAN DAN KETERTIBAN UMUM							34,400,000			
7	01	004	2.03		Koordinasi Upaya Penyelenggaraan Ketentraman dan Ketertiban Umum							34,400,000			
7	1	4	2.03	1	Sinergitas dengan Kepolisian Negara Republik Indonesia, Tentara Nasional Indonesia dan Instansi Vertikal di Wilayah Kecamatan	Persentase wilayah dalam keadaan kondusif	Terselenggaranya pembinaan linmas dan pembinaan wilayah		Kab. Karanganyar, Kerjo, Semua Kelurahan	0	12 bulan		34,400,000	Dana Transfer Umum-Dana Alokasi Umum	

7	1	5			PROGRAM PENYELENGGARAAN URUSAN PEMERINTAHAN UMUM								12,059,900			
7	01	005	2.01		Penyelenggaraan Urusan Pemerintahan Umum sesuai Penugasan Kepala Daerah								12,059,900			
7	1	5	2.01	4	Pembinaan Kerukunan Antarsuku dan Intrasuku, Umat Beragama, Ras, dan Golongan Lainnya Guna Mewujudkan Stabilitas Keamanan Lokal, Regional, dan Nasional	Persentase desa memiliki APBDes dan RKPDes sesuai ketentuan	Terlaksananya Fasilitas keg.FKUB,Pas kibraka,Kepe mudaan serta keg,sosbud, tarling forkompinca		Kab. Karanganyar, Kerjo, Semua Kelurahan		0	12 bulan		12,059,900	Dana Transfer Umum-Dana Alokasi Umum	
7	1	6			PROGRAM PEMBINAAN DAN PENGAWASAN PEMERINTAHAN DESA								12,706,700			
7	01	006	2.01		Fasilitas, Rekomendasi dan Koordinasi Pembinaan dan Pengawasan Pemerintahan Desa								12,706,700			
7	1	6	2.01	2	Fasilitas Administrasi Tata Pemerintahan Desa	Pesentase desa / kelurahan tertib Perda	Terlaksananya Pembinaan administrasi desa dan pengisian formasi jabatan		Kab. Karanganyar, Kerjo, Semua Kelurahan		0	12 bulan		12,706,700	Dana Transfer Umum-Dana Alokasi Umum	
TOTAL												2,548,310,000				

Prakiraan Maju Rencana Tahun 2022		
Target Capaian Kinerja		Kebutuhan Dana/
Tolok Ukur	Target	Pagu Indikatif (Rp.)
		3,687,304,000
		3,422,164,000
		1,200,000
SAKIP	0	600,000
SAKIP	0	600,000
		2,399,464,000
SAKIP	0	2,399,464,000
		325,100,000

SAKIP	0	7,000,000
SAKIP	0	243,100,000
SAKIP	0	34,000,000
SAKIP	0	9,000,000
SAKIP	0	4,000,000

SAKIP	0	28,000,000
-------	---	------------

121,000,000

SAKIP	0	20,000,000
-------	---	------------

SAKIP	0	25,000,000
-------	---	------------

SAKIP	0	76,000,000
-------	---	------------

485,400,000

SAKIP	0	48,400,000
-------	---	------------

SAKIP	0	27,000,000
SAKIP	0	410,000,000
		17,000,000
		15,000,000
Indeks Kepuasan Masyarakat	0	15,000,000
		44,000,000
		44,000,000
Persentase lembaga kemasyarakatan aktif	0	44,000,000
		40,600,000
		40,600,000
Persentase wilayah dalam keadaan kondusif	0	40,600,000

		120,000,000
		110,000,000
Persentase desa memiliki APBDes dan RKPDes sesuai ketentuan	0	110,000,000
		55,540,000
		55,540,000
Persentase desa / kelurahan tertib Perda	0	55,540,000
		7,671,304,000

**Program dan Kegiatan Perangkat Daerah
Kabupaten Karanganyar
Tahun 2021**

Unit Organisasi : 7.01.0.00.0.00.29.0000 Kecamatan Jenawi

Sub Unit Organisasi : 7.01.0.00.0.00.29.0000 Kecamatan Jenawi

Kode	Urusan/ Bidang Urusan Pemerintahan Daerah Dan Program/ Kegiatan	Indikator Kinerja			Rencana Tahun 2021			Pagu Indikatif (Rp.)	Sumber Dana	Catatan Penting	
		Capaian Program	Keluaran Sub Kegiatan	Hasil Kegiatan	Lokasi Output Kegiatan	Target Capaian Kinerja					
						Program	Keluaran Sub Kegiatan				Hasil Kegiatan
7											
UNSUR KEWILAYAHAN											
7	1							2,339,235,000			
KECAMATAN											
7	1	1						2,232,669,000			
PROGRAM PENUNJANG URUSAN PEMERINTAHAN DAERAH KABUPATEN/KOTA											
7	01	001	2.01					9,996,100			
Perencanaan, Penganggaran, dan Evaluasi Kinerja Perangkat Daerah											
7	1	1	2.01	1	Penyusunan Dokumen Perencanaan Perangkat Daerah	SAKIP	Terlaksananya penyusunan RKA dan DPA	0	2 dokumen	2,049,100	Dana Transfer Umum-Dana Alokasi Umum
							Tersusunnya renja	1	1 dokumen		
7	1	1	2.01	6	Koordinasi dan Penyusunan Laporan Capaian Kinerja dan Ikhtisar Realisasi Kinerja SKPD	SAKIP	Terwujudnya pengelolaan keuangan OPD	0	1 tahun	7,947,000	Dana Transfer Umum-Dana Alokasi Umum
7	01	001	2.02					2,051,035,000			
Administrasi Keuangan Perangkat Daerah											
7	1	1	2.02	1	Penyediaan Gaji dan Tunjangan ASN	SAKIP	Terpenuhi gaji dan tunjangan ASN	0	1 tahun	2,051,035,000	Dana Transfer Umum-Dana Alokasi Umum
7	01	001	2.06					51,431,900			
Administrasi Umum Perangkat Daerah											

7	1	1	2.06	1	Penyediaan Komponen Instalasi Listrik/Penerangan Bangunan Kantor	SAKIP	Tersedianya komponen instalasi listrik/penerangan bangunan kantor				0 8 item		1,994,000	Dana Transfer Umum-Dana Alokasi Umum
7	1	1	2.06	4	Penyediaan Bahan Logistik Kantor	SAKIP	Terlaksananya penyediaan logistik dan perlengkapan rumah dinas				0 1 tahun		19,296,000	Dana Transfer Umum-Dana Alokasi Umum
7	1	1	2.06	5	Penyediaan Barang Cetak dan Penggandaan	SAKIP	Tersedianya barang cetakan dan penggandaan				0 4 item		5,721,900	Dana Transfer Umum-Dana Alokasi Umum
7	1	1	2.06	6	Penyediaan Bahan Bacaan dan Peraturan Perundang-undangan	SAKIP	Tersedianya surat kabar				0 12 bulan		1,980,000	Dana Transfer Umum-Dana Alokasi Umum
7	1	1	2.06	9	Penyelenggaraan Rapat Koordinasi dan Konsultasi SKPD	SAKIP	Terlaksananya perjalanan dinas Tersedianya makanan dan minuman peserta rapat				1 tahun 0 12 bulan		22,440,000	Dana Transfer Umum-Dana Alokasi Umum
7	01	001	2.08	Penyediaan Jasa Penunjang Urusan Pemerintahan Daerah								93,000,000		
7	1	1	2.08	2	Penyediaan Jasa Komunikasi, Sumber Daya Air dan Listrik	SAKIP	Tersedianya jasa				0 3 item		25,800,000	Dana Transfer
7	1	1	2.08	4	Penyediaan Jasa Pelayanan Umum Kantor	SAKIP	Tersedianya tenaga kebersihan dan peralatan kebersihan				0 4 orang		67,200,000	Dana Transfer Umum-Dana Alokasi Umum

7	01	001	2.09		Pemeliharaan Barang Milik Daerah Penunjang Urusan Pemerintahan Daerah							27,206,000			
7	1	1	2.09	1	Penyediaan Jasa Pemeliharaan, Biaya Pemeliharaan dan Pajak Kendaraan Perorangan Dinas atau Kendaraan Dinas Jabatan	SAKIP	Terpeliharanya mobil dan motor dinas				03 item		27,206,000	Dana Transfer Umum-Dana Alokasi Umum	
7	1	2			PROGRAM PENYELENGGARAAN PEMERINTAHAN DAN PELAYANAN PUBLIK							4,478,100			
7	01	002	2.02		Penyelenggaraan Urusan Pemerintahan yang tidak Dilaksanakan oleh Unit Kerja Perangkat Daerah yang ada di Kecamatan							4,478,100			
7	1	2	2.02	2	Fasilitasi Percepatan Pencapaian Standar Pelayanan Minimal di Wilayah Kecamatan	Indeks Kepuasan Masyarakat	terlaksananya survey kepuasan masyarakat			Kab. Karanganyar, Jenawi, Semua Kelurahan	01 kegiatan		2,222,800	PENDAPATAN TRANSFER	
							Jumlah Linmas/Kamtibmas dan desa yang bterbina				9 desa				
							Pembinaan PK, Lomba Desa dan Musrenbang				1 tahun				
							pengisian perangkat desa, fasilitasi dana desa, monitoring dan evaluasi dan Pembinaan Desa				9 desa				
7	1	2	2.02	3	Peningkatan Efektifitas Pelaksanaan Pelayanan kepada	Indeks Kepuasan					0		2,255,300	Dana Transfer Umum-Dana	

				Masyarakat di Wilayah Kecamatan	Masyarakat	peningkatan peran serta kepemudaan, kegiatan FKUB, Fasilitasi PASKibraka dan Fasilitasi Kegiatan Daerah				1 tahun				Dana Alokasi Umum
						Survey kepuasan masyarakat dan legalisasi				1 tahun				
						Terlaksananya penyusunan RKA dan DPA				2 dokumen				
7	1	3		PROGRAM PEMBERDAYAAN MASYARAKAT DESA DAN KELURAHAN								19,103,700		
7	01	003	2.01	Koordinasi Kegiatan Pemberdayaan Desa								7,419,900		
7	1	3	2.01	1	Peningkatan Partisipasi Masyarakat dalam Forum Musyawarah Perencanaan Pembangunan di Desa	Persentase lembaga kemasyarakatan aktif	Terlaksananya kegiatan musyawarah pembangunan desa		Semua Kabupaten/Kota, Semua Kecamatan, Semua Kelurahan	0	9 desa		7,419,900	PENDAPATAN TRANSFER
7	01	003	2.03	Pemberdayaan Lembaga Kemasyarakatan Tingkat Kecamatan								11,683,800		
7	1	3	2.03	1	Penyelenggaraan Lembaga Kemasyarakatan	Persentase lembaga kemasyarakatan aktif	Terlaksananya kegiatan pembinaan PKK		Kab. Karanganyar, Jenawi, Semua Kelurahan	0	1 tahun		11,683,800	PENDAPATAN TRANSFER
7	1	4		PROGRAM KOORDINASI KETENTERAMAN DAN KETERTIBAN UMUM								35,374,200		
7	01	004	2.01	Koordinasi Upaya Penyelenggaraan Ketenteraman dan Ketertiban Umum								33,334,200		
7	1	4	2.01	1	Sinergitas dengan Kepolisian Negara Republik Indonesia, Tentara Nasional Indonesia dan	Persentase wilayah dalam	Jumlah Linmas/Kamtibmas dan desa yang bterbina			0	9 desa		33,334,200	Dana Transfer Umum-Dana

				Instansi Vertikal di Wilayah Kecamatan	keadaan kondusif	Terlaksananya penyusunan RKA dan DPA				2 dokumen		Dana Alokasi Umum	
7	01	004	2.02	Koordinasi Penerapan dan Penegakan Peraturan Daerah dan Peraturan Kepala Daerah							2,040,000		
7	1	4	2.02	1	Koordinasi/Sinergi Dengan Perangkat Daerah yang Tugas dan Fungsinya di Bidang Penegakan Peraturan Perundang-Undangan dan/atau Kepolisian Negara Republik Indonesia	Persentase wilayah dalam keadaan kondusif	terlaksananya penegakan peraturan		Kab. Karanganyar, Jenawi, Semua Kelurahan	0 1 tahun		2,040,000	PENDAPATAN TRANSFER
7	1	5	PROGRAM PENYELENGGARAAN URUSAN PEMERINTAHAN UMUM							33,227,800			
7	01	005	2.01	Penyelenggaraan Urusan Pemerintahan Umum sesuai Penugasan Kepala Daerah							33,227,800		
7	1	5	2.01	2	Fasilitasi, Koordinasi dan Pembinaan (Bimtek, Sosialisasi, Konsultasi) Wawasan Kebangsaan dan Ketahanan Nasional	Persentase desa memiliki APBDes dan RKPDes sesuai ketentuan	terlaksananya kegiatan kepemudaan		Kab. Karanganyar, Jenawi, Semua Kelurahan	0 1 tahun		7,499,800	PENDAPATAN TRANSFER
7	1	5	2.01	3	Pembinaan Persatuan dan Kesatuan Bangsa	Persentase desa memiliki APBDes dan RKPDes sesuai ketentuan	terlaksananya kegiatan HUT Kemerdekaan dan Hari JADI Kab. Karanganyar		Kab. Karanganyar, Jenawi, Semua Kelurahan	0 1 tahun		19,759,000	PENDAPATAN TRANSFER
7	01	005	2.01	Penyelenggaraan Urusan Pemerintahan Umum sesuai Penugasan Kepala Daerah							33,227,800		
						Jumlah Linmas/Kamtibmas dan desa yang bterbina				9 desa			

7	1	5	2.01	4	Pembinaan Kerukunan Antarsuku dan Intrasuku, Umat Beragama, Ras, dan Golongan Lainnya Guna Mewujudkan Stabilitas Keamanan Lokal, Regional, dan Nasional	Persentase desa memiliki APBDes dan RKPDes sesuai ketentuan	peningkatan peran serta kepemudaan, kegiatan FKUB, Fasilitas PAskibraka dan Fasilitas Kegiatan Daerah			0	1 tahun	5,969,000	Dana Transfer Umum-Dana Alokasi Umum
							Terlaksananya penyusunan RKA dan DPA				2 dokumen		
7	1	6			PROGRAM PEMBINAAN DAN PENGAWASAN PEMERINTAHAN DESA							14,382,200	
7	01	006	2.01		Fasilitas, Rekomendasi dan Koordinasi Pembinaan dan Pengawasan Pemerintahan Desa							14,382,200	
7	1	6	2.01	2	Fasilitasi Administrasi Tata Pemerintahan Desa	Persentase desa / kelurahan tertib Perda	Jumlah Linmas/Kamti bmas dan desa yang bterbina			0	9 desa		
							Pembinaan PK, Lomba Desa dan Musrenbang				1 tahun		
							pengisian perangkat desa, fasilitas dana desa, monitoring dan evaluasi dan Pembinaan Desa			0	9 desa	7,684,300	

							peningkatan peran serta kepemudaan, kegiatan FKUB, Fasilitasi PAskibraka dan Fasilitasi Kegiatan Daerah			1 tahun				
							Terlaksananya penyusunan RKA dan DPA			2 dokumen				
7	1	6	2.01	5	Fasilitasi Pelaksanaan Tugas Kepala Desa dan Perangkat Desa	Pesentase desa / kelurahan tertib Perda	Terlaksananya kegiatan pembinaan administrasi desa		Kab. Karanganyar, Jenawi, Semua Kelurahan	0 9 desa		6,697,900		PENDAPATAN TRANSFER
TOTAL											2,339,235,000			

Prakiraan Maju Rencana Tahun 2022		
Target Capaian Kinerja		Kebutuhan Dana/
Tolok Ukur	Target	Pagu Indikatif (Rp.)
		2,800,200,000
		2,611,700,000
		5,000,000
SAKIP	0	2,500,000
SAKIP	0	2,500,000
		2,300,000,000
SAKIP	0	2,300,000,000
		72,700,000

SAKIP		0 3,000,000
SAKIP		0 25,000,000
SAKIP		0 8,000,000
SAKIP		0 1,700,000
SAKIP		0 25,000,000
		106,000,000
SAKIP		0 28,000,000
SAKIP		0 75,000,000

		60,000,000
SAKIP	0	30,000,000
		6,000,000
		6,000,000
Indeks Kepuasan Masyarakat	0	3,000,000
Indeks Kepuasan	0	3,000,000

Masyarakat		
		32,000,000
		17,000,000
Persentase lembaga kemasyarakatan aktif	0	10,000,000
		15,000,000
Persentase lembaga kemasyarakatan aktif	0	15,000,000
		43,000,000
		40,000,000
Persentase wilayah dalam	0	40,000,000

keadaan konduusif		
		3,000,000
Persentase wilayah dalam keadaan konduusif	0	3,000,000
		42,500,000
		42,500,000
Persentase desa memiliki APBDes dan RKPDes sesuai ketentuan	0	10,000,000
Persentase desa memiliki APBDes dan RKPDes sesuai ketentuan	0	25,000,000
		42,500,000

Persentase desa memiliki APBDes dan RKPDes sesuai ketentuan	0	7,500,000
		65,000,000
		65,000,000
Persentase desa / kelurahan tertib Perda	0	10,000,000

Pesentase desa / kelurahan tertib Perda	0	10,000,000
		5,973,400,000

**Program dan Kegiatan Perangkat Daerah
Kabupaten Karanganyar
Tahun 2021**

Unit Organisasi : 8.01.0.00.0.00.01.0000 Badan Kesatuan Bangsa dan Politik

Sub Unit Organisasi : 8.01.0.00.0.00.01.0000 Badan Kesatuan Bangsa dan Politik

Kode	Urusan/ Bidang Urusan Pemerintahan Daerah Dan Program/ Kegiatan				Indikator Kinerja			Rencana Tahun 2021					Catatan Penting		
					Capaian Program	Keluaran Sub Kegiatan	Hasil Kegiatan	Lokasi Output Kegiatan	Target Capaian Kinerja			Pagu Indikatif (Rp.)		Sumber Dana	
									Program	Keluaran Sub Kegiatan	Hasil Kegiatan				
8					UNSUR PEMERINTAHAN UMUM										
8	1				KESATUAN BANGSA DAN POLITIK							13,276,273,880			
8	1	1			PROGRAM PENUNJANG URUSAN PEMERINTAHAN DAERAH KABUPATEN/KOTA							3,619,273,880			
8	01	001	2.01		Perencanaan, Penganggaran, dan Evaluasi Kinerja Perangkat Daerah							15,000,000			
8	1	1	2.01	1	Penyusunan Dokumen Perencanaan Perangkat Daerah	SAKIP	Jumlah laporan keuangan yang disusun		Kab. Karanganyar, Semua Kecamatan, Semua Kelurahan	0	6 Jenis		15,000,000	Dana Transfer Umum-Dana Alokasi Umum	
8	01	001	2.02		Administrasi Keuangan Perangkat Daerah							2,946,533,000			
8	1	1	2.02	1	Penyediaan Gaji dan Tunjangan ASN	SAKIP	Terpenuhinya gaji dan tunjangan ASN			0	1 Tahun		2,946,533,000	Dana Transfer Umum-Dana Alokasi Umum	
8	01	001	2.06		Administrasi Umum Perangkat Daerah							245,028,680			
8	1	1	2.06	1	Penyediaan Komponen Instalasi Listrik/Penerangan Bangunan Kantor	SAKIP	Jumlah komponen instalasi listrik/ penerangan bangunan kantor			0	13 Jenis		3,990,000	Dana Transfer Umum-Dana Alokasi Umum	

8	1	1	2.06	2	Penyediaan Peralatan dan Perlengkapan Kantor	SAKIP	Jumlah pengadaan peralatan dan perlengkapan kantor		Kab. Karanganyar, Semua Kecamatan, Semua Kelurahan	0	5 unit		22,260,400	Dana Transfer Umum-Dana Alokasi Umum
8	1	1	2.06	5	Penyediaan Barang Cetakan dan Penggandaan	SAKIP	Jumlah barang cetak dan penggandaan			0	16 Jenis		10,820,800	Dana Transfer Umum-Dana Alokasi Umum
							Jumlah barang cetak dan penggandaan				46728 Item			
8	1	1	2.06	6	Penyediaan Bahan Bacaan dan Peraturan Perundang-undangan	SAKIP	Jumlah bahan bacaan dan peraturan perundang-undangan			0	2 Surat Kabar		1,980,000	Dana Transfer Umum-Dana Alokasi Umum
8	1	1	2.06	8	Fasilitasi Kunjungan Tamu	SAKIP	Waktu penyediaan makanan dan minuman		Kab. Karanganyar, Semua Kecamatan, Semua Kelurahan	0	12 bulan		26,740,000	Dana Transfer Umum-Dana Alokasi Umum
8	1	1	2.06	9	Penyelenggaraan Rapat Koordinasi dan Konsultasi SKPD	SAKIP	Waktu koordinasi & konsultasi dalam/luar daerah			0	12 Bulan		151,990,480	Dana Transfer Umum-Dana Alokasi Umum
8	1	1	2.06	10	Penatausahaan Arsip Dinamis pada SKPD	SAKIP	Jumlah kegiatan penataan dokumen		Kab. Karanganyar, Semua Kecamatan, Semua Kelurahan	0	4 Kali		4,000,000	Dana Transfer Umum-Dana Alokasi Umum
8	1	1	2.06	11	Dukungan Pelaksanaan Sistem Pemerintahan Berbasis Elektronik pada SKPD	SAKIP	Waktu pelaksanaan		Kab. Karanganyar, Semua Kecamatan, Semua Kelurahan	0	12 bulan		23,247,000	Dana Transfer Umum-Dana Alokasi Umum

8	1	1	2.09	1	Penyediaan Jasa Pemeliharaan, Biaya Pemeliharaan dan Pajak Kendaraan Perorangan Dinas atau Kendaraan Dinas Jabatan	SAKIP	Jumlah kendaraan jasa pemeliharaan dan perizinan untuk kendaraan dinas / operasional roda dua				10 Unit	213,900,000	Dana Transfer Umum-Dana Alokasi Umum
							Jumlah kendaraan jasa pemeliharaan dan perizinan untuk kendaraan dinas / operasional roda empat			0	5 Unit		
							Jumlah pemeliharaan kendaraan dinas / operasional roda dua				10 Unit		
							Jumlah pemeliharaan kendaraan dinas / operasional roda empat				5 Unit		
8	1	1	2.09	6	Pemeliharaan Peralatan dan Mesin Lainnya	SAKIP	Jumlah pemeliharaan alat-alat komunikasi				27 Buah	23,427,200	Dana Transfer Umum-Dana Alokasi
							Jumlah pemeliharaan peralatan gedung kantor			0	8 Unit		

						Jumlah pemeliharaan senjata api				40 Unit			Dana Transfer Umum	
						Waktu pemeliharaan komputer				12 Bulan				
8	1	1	2.09	9	Pemeliharaan/Rehabilitasi Gedung Kantor dan Bangunan Lainnya	SAKIP	Jumlah pemeliharaan gedung kantor	Kab. Karanganyar, Semua Kecamatan, Semua Kelurahan	0	1 Gedung		9,700,000	Dana Transfer Umum-Dana Alokasi Umum	
8	1	2	PROGRAM Penguatan Ideologi Pancasila dan Karakter Kebangsaan									385,000,000		
8	01	002	2.01	Perumusan Kebijakan Teknis dan Pemanjapan Pelaksanaan Bidang Ideologi Pancasila dan Karakter Kebangsaan									385,000,000	
8	1	2	2.01	3	Pelaksanaan Kebijakan di Bidang Ideologi Wawasan Kebangsaan, Bela Negara, Karakter Bangsa, Pembauran Kebangsaan, Bineka Tunggal Ika dan Sejarah Kebangsaan	Persentase peningkatan kegiatan penguatan ideologi dan ketahanan bangsa	Jumlah kegiatan pembinaan kesatuan bangsa				2 Kegiatan			
							Jumlah peserta kegiatan orientasi ketahanan bangsa				140 Orang			
							Jumlah peserta kegiatan pendidikan pendahuluan bela negara				140 Orang			
							Jumlah peserta kegiatan sosialisasi pemantapan ideologi Pancasila	Kab. Karanganyar, Semua Kecamatan, Semua Kelurahan	0	120 Orang		175,000,000	Dana Transfer Umum-Dana Alokasi Umum	

						Jumlah peserta sosialisasi pementapan nilai-nilai nasionalisme	900 Orang			
						Waktu kegiatan peningkatan ideologi Pancasila dan Wawasan Kebangsaan	12 Bulan			
						Jumlah cakupan wilayah kegiatan fasilitasi hubungan kerja dan pendataan organisasi, aliran penghayat kepercayaan Tuhan YME	17 Kecamatan			
						Jumlah cakupan wilayah kegiatan fasilitasi hubungan kerja FPBI	17 Kecamatan			
						Jumlah cakupan wilayah pemantauan organisasi terlarang	17 Kecamatan			

8	1	2.2.01	4	Pelaksanaan Koordinasi di Bidang Ideologi Wawasan Kebangsaan, Bela Negara, Karakter Bangsa, Pembauran Kebangsaan, Bineka Tunggal Ika dan Sejarah Kebangsaan	Persentase peningkatan kegiatan penguatan ideologi dan ketahanan bangsa	<p>Jumlah cakupan wilayah sosialisasi empat pilar kehidupan berbangsa dan bernegara</p> <p>Jumlah peserta kegiatan fasilitasi hubungan kerja Dewan Penasehat FKUB</p> <p>Jumlah peserta kegiatan forum komunikasi dan konsultasi pemantapan ideologi Pancasila</p> <p>Jumlah peserta kegiatan forum wawasan kebangsaan</p> <p>Jumlah peserta kegiatan toleransi dan kerukunan dalam kehidupan beragama</p>	Kab. Karanganyar, Semua Kecamatan, Semua Kelurahan	<p>17 Kecamatan</p> <p>0</p> <p>35 Orang</p> <p>120 Orang</p> <p>500 Orang</p> <p>100 Orang</p>	210,000,000	Dana Transfer Umum-Dana Alokasi Umum
8	1	3		PROGRAM PENINGKATAN PERAN PARTAI POLITIK DAN LEMBAGA PENDIDIKAN MELALUI PENDIDIKAN POLITIK DAN					1,520,000,000	
8	01	003	2.01	Demokrasi, Fasilitasi Kelembagaan Pemerintahan, Perwakilan dan Partai Politik, Pemilihan Umum/Pemilihan Umum Kepala Daerah, serta Pemantapan Situasi Politik					1,520,000,000	

8	1	3	2.01	3	Pelaksanaan Kebijakan Di Bidang Pendidikan Politik, Etika Budaya Politik, Peningkatan Demokrasi, Fasilitasi Kelembagaan Pemerintahan, Perwakilan dan Partai Politik, Pemilihan Umum/Pemilihan Umum Kepala Daerah, serta Pemantauan Situasi Politik Di Daerah	Persentase cakupan wilayah peningkatan partisipasi masyarakat dalam rangka penguatan berdemokrasi	Jumlah parpol	Kab. Karanganyar, Semua Kecamatan, Semua Kelurahan	0	15 Parpol	1,480,000,000	Dana Transfer Umum-Dana Alokasi Umum
							Jumlah partai politik kegiatan asistensi bantuan parpol			7 Parpol		
							Jumlah peserta bimtek penyusunan LPJ Banpol			50 Orang		
							Jumlah peserta kegiatan pendidikan politik masyarakat			40 Orang		
							Waktu pelaksanaan pemantauan dan pelaporan perkembangan politik di daerah			12 Bulan		
8	1	3	2.01	4	Pelaksanaan Koordinasi Di Bidang Pendidikan Politik, Etika Budaya Politik, Peningkatan Demokrasi, Fasilitasi Kelembagaan Pemerintahan, Perwakilan dan Partai Politik, Pemilihan Umum/Pemilihan Umum Kepala Daerah, serta Pemantauan Situasi Politik di Daerah	Persentase cakupan wilayah peningkatan partisipasi masyarakat dalam rangka penguatan berdemokrasi	Jumlah cakupan wilayah penanganan masalah aktual	Kab. Karanganyar, Semua Kecamatan, Semua Kelurahan	0	17 Kecamatan	40,000,000	Dana Transfer Umum-Dana Alokasi Umum
							Jumlah peserta kegiatan temu fikir remaja dan bakor pembinaan pemuda dan remaja			40 Orang		
8	1	4			PROGRAM PEMBERDAYAAN DAN PENGAWASAN ORGANISASI KEMASYARAKATAN						5,865,000,000	

8	01	004	2.01	Perumusan Kebijakan Teknis dan Pemanfaatan Pelaksanaan Bidang Pemberdayaan dan Pengawasan Organisasi Masyarakat							5,865,000,000				
8	1	4	2.01	3	Pelaksanaan Kebijakan dibidang Pendaftaran Ormas, Pemberdayaan Ormas, Evaluasi dan Mediasi Sengketa Ormas, Pengawasan Ormas dan Ormas Asing di Daerah	Persentase Ormas terdaftar (ber badan hukum) yang mendapatkan pembinaan dan bantuan	Jumlah cakupan wilayah pembinaan ormas Jumlah fasilitasi kegiatan Jumlah ormas dalam kegiatan asistensi bantuan ormas Jumlah ormas di Kabupaten Karanganyar			Kab. Karanganyar, Semua Kecamatan, Semua Kelurahan	0	17 Kecamatan 13 Kegiatan 285 Ormas 285 Ormas	5,865,000,000	Dana Transfer Umum-Dana Alokasi Umum	
8	1	5		PROGRAM PEMBINAAN DAN PENGEMBANGAN KETAHANAN EKONOMI, SOSIAL, DAN BUDAYA							1,287,000,000				
8	01	005	2.01	Perumusan Kebijakan Teknis dan Pemanfaatan Pelaksanaan Bidang Ketahanan Ekonomi, Sosial dan Budaya							1,287,000,000				
8	1	5	2.01	3	Pelaksanaan Kebijakan di Bidang Ketahanan Ekonomi, Sosial, Budaya dan Fasilitasi Pencegahan Penyalagunaan Narkotika, Fasilitasi Kerukunan Umat Beragama dan Penghayat Kepercayaan di Daerah	Persentase penurunan konflik sosial	Jumlah laporan fasilitasi P4GN			Kab. Karanganyar, Semua Kecamatan, Semua Kelurahan	0	25 Laporan	1,287,000,000	Dana Transfer Umum-Dana Alokasi Umum	
8	1	6		PROGRAM PENINGKATAN KEWASPADAAN NASIONAL DAN PENINGKATAN KUALITAS DAN FASILITASI PENANGANAN							600,000,000				
8	01	006	2.01	Perumusan Kebijakan Teknis dan Pelaksanaan Pemanfaatan Kewaspadaan Nasional dan Penanganan Konflik Sosial							600,000,000				
					Pelaksanaan Kebijakan di Bidang	Persentase	Jumlah cakupan wilayah pemantauan orang asing Jumlah cakupan wilayah penanganan konflik sosial					17 Kecamatan 17 Kecamatan			

8	1	6	2.01	3	Kewaspadaan Dini, Kerjasama Intelijen, Pemantauan Orang Asing, Tenaga Kerja Asing dan Lembaga Asing, Kewaspadaan Perbatasan Antar Negara, Fasilitasi Kelembagaan Bidang Kewaspadaan, serta Penanganan Konflik di Daerah	cakupan wilayah penguatan kewaspadaan daerah dan ketahanan masyarakat	Jumlah cakupan wilayah peningkatan kewaspadaan daerah		Kab. Karanganyar, Semua Kecamatan, Semua Kelurahan	17 0 Kecamatan	235,000,000	Dana Transfer Umum-Dana Alokasi Umum
							Jumlah kegiatan gerakan nasional revolusi mental			5 Kegiatan		
							Jumlah peserta sosialisasi peran dan fungsi FKDM			100 Orang		
8	1	6	2.01	4	Pelaksanaan Koordinasi di Bidang Kewaspadaan Dini, Kerjasama Intelijen, Pemantauan Orang Asing, Tenaga Kerja Asing dan Lembaga Asing, Kewaspadaan Perbatasan Antar Negara, Fasilitasi Kelembagaan Bidang Kewaspadaan, serta Penanganan Konflik di Daerah	Persentase cakupan wilayah penguatan kewaspadaan daerah dan ketahanan masyarakat	Jumlah cakupan wilayah kegiatan fasilitasi keamanan umum		Kab. Karanganyar, Semua Kecamatan, Semua Kelurahan	17 Kecamatan	365,000,000	Dana Transfer Umum-Dana Alokasi Umum
							Jumlah cakupan wilayah PAM kunjungan tamu VVIP dan VIP			0 17 Kecamatan		
							Jumlah tenaga piket posko siaga			9 orang		
TOTAL											13,276,273,880	

Prakiraan Maju Rencana Tahun 2022		
Target Capaian Kinerja		Kebutuhan Dana/
Tolok Ukur	Target	Pagu Indikatif (Rp.)
		13,684,902,300
		4,000,402,300
		16,500,000
SAKIP	0	16,500,000
		3,241,186,300
SAKIP	0	3,241,186,300
		265,800,000
SAKIP	0	4,400,000

SAKIP	0	25,000,000
SAKIP	0	13,000,000
SAKIP	0	3,000,000
SAKIP	0	30,000,000
SAKIP	0	160,000,000
SAKIP	0	4,400,000
SAKIP	0	26,000,000

		36,000,000
SAKIP	0	36,000,000
		157,416,000
SAKIP	0	60,000,000
SAKIP	0	97,416,000
		283,500,000

SAKIP		0 245,000,000
SAKIP		0 27,500,000

SAKIP	0	11,000,000
		427,000,000
		427,000,000
Persentase peningkatan kegiatan penguatan ideologi dan ketahanan bangsa	0	195,000,000

Persentase peningkatan kegiatan penguatan ideologi dan ketahanan bangsa	0 232,000,000
	1,644,000,000
	1,644,000,000

Persentase cakupan wilayah peningkatan partisipasi masyarakat dalam rangka penguatan berdemokrasi	0	1,600,000,000
Persentase cakupan wilayah peningkatan partisipasi masyarakat dalam rangka penguatan berdemokrasi	0	44,000,000
		6,353,000,000

		6,353,000,000
Persentase Ormas terdaftar (ber badan hukum) yang mendapatkan pembinaan dan bantuan	0	6,353,000,000
		600,000,000
		600,000,000
Persentase penurunan konflik sosial	0	600,000,000
		660,500,000
		660,500,000
Persentase		

cakupan wilayah penguatan kewaspadaan daerah dan ketahanan masyarakat	0 260,500,000
Persentase cakupan wilayah penguatan kewaspadaan daerah dan ketahanan masyarakat	0 400,000,000
	19,304,855,300