

# PROFIL KESEHATAN TAHUN 2022

## Kecamatan Jatipuro



## UPT Puskesmas Jatipuro

Jl Jatipuro-Jatiyoso KM 1 Jatipuro Karanganyar

Website: [puskesjatipuro@karanganyarkab.go.id](mailto:puskesjatipuro@karanganyarkab.go.id)

## TIM PENYUSUN

### **Pengarah**

dr. Dodik Tri Anggono

**Kepala UPT Puskesmas Jatipuro**

### **Redaktur**

Pusporini, S.Kep, Ns

**Kepala Tata Usaha UPT Puskesmas Jatipuro**

### **Penanggung Jawab**

Pusporini, S.Kep, Ns

### **Penyusun Naskah**

Anik Handayani, A.Md

### **Desain Grafis**

Anik Handayani, A.Md

### **Kontributor**

Kepegawaian UPT Puskesmas Jatipuro

Bagian UKP Puskesmas Jatipuro

Bagian UKM UPT Puskesmas Jatipuro

Dukcapil Kabupaten Karanganyar

Badan Pusat Statistik Kabupaten Karanganyar

Email: [puskesmas\\_jatipuro@yahoo.co.id](mailto:puskesmas_jatipuro@yahoo.co.id)

Profil kesehatan ini dapat diunduh di [puskesjatipuro@karanganyarkab.go.id](mailto:puskesjatipuro@karanganyarkab.go.id)

## Kata Pengantar

Puji syukur kami Panjatkan kehadiran Allah SWT, karena atas limpahan rahmat-Nya Buku Profil Kesehatan Kecamatan Jatipuro Tahun 2022 telah dapat disusun. Buku Profil Kesehatan ini berisi data/informasi yang menggambarkan situasi kondisi kesehatan masyarakat di Kecamatan Jatipuro.

Buku Profil Kesehatan Kecamatan Jatipuro merupakan salah satu sarana yang dapat digunakan untuk melaporkan pemantauan dan evaluasi terhadap pencapaian hasil pembangunan kesehatan, termasuk kinerja dari penyelenggaraan pelayanan minimal di bidang kesehatan di Kecamatan Jatipuro, maka buku Profil Kesehatan Kecamatan Jatipuro Tahun 2022 ini diharapkan dapat memberi gambaran kepada para pembaca mengenai situasi kondisi kesehatan di wilayah Kecamatan Jatipuro pada tahun 2022.

Sumber data Profil Kesehatan Kecamatan Jatipuro berasal dari pengelola program di lingkungan Puskesmas Jatipuro, (Administrasi dan Manajemen, Upaya Kesehatan Masyarakat, Upaya Kesehatan Perorangan), fasilitas kesehatan milik masyarakat dan institusi kesehatan yang terkait bidang kesehatan antara lain Desa, Kecamatan, P dan K, Klinik Kesehatan di Kecamatan Jatipuro .

Untuk meningkatkan mutu Profil Kesehatan Kecamatan Jatipuro Tahun 2018 ini diharapkan saran dan kritik yang sifatnya membangun serta partisipasi dari semua pihak utamanya dalam rangka mendapatkan data/informasi yang tepat waktu dan sesuai dengan kebutuhan . Kepada semua pihak yang telah menyumbangkan pikiran dan tenaganya dalam menyusun buku "*Profil Kesehatan Kecamatan Jatipuro 2022*" ini kami mengucapkan terima kasih.

Karanganyar, Mei 2022  
Kepala Puskesmas Jatipuro

**dr. Dodik Tri Anggono**  
NIP. 19821207 201001 1 017

## Daftar Isi

Halaman Judul.....	i
Tim Penyusun.....	ii
Kata Pengantar.....	iii
Daftar Isi.....	iv
Daftar Tabel.....	vi
Daftar Grafik.....	viii
Daftar Gambar.....	ix
Bab I Gambaran Umum.....	1
A    Keadaan Geografi.....	1
B    Keadaan Penduduk.....	2
C    Keadaan Sosial Ekonomi.....	3
D    Tingkat Pendidikan.....	4
E    Kondisi Kesehatan.....	5
Bab II Sarana Kesehatan.....	6
A    Puskesmas.....	6
B    Sarana Pelayanan Kesehatan yang lainnya.....	6
C    Sarana Kefarmasian dan Alat Kesehatan.....	6
D    Upaya Kesehatan Bersumberdaya Masyarakat.....	6
Bab III Sumber Daya Manusia Kesehatan.....	8
A    Jumlah Tenaga Kesehatan.....	8
B    Analisis Rasio Tenaga Kesehatan.....	9
Bab IV Pembiayaan Kesehatan.....	10
A    Anggaran Kesehatan Dalam APBD Kabupaten.....	10
B    Anggaran Kesehatan Perkapita.....	10
C    Jaminan Kesehatan Nasional (JKN).....	10
Bab V Kesehatan Keluarga.....	11
A    Kesehatan Ibu.....	11
B    Kesehatan Anak.....	18
C    Kesehatan Usia Produktif.....	22
D    Kesehatan Usia Lanjut.....	24
E    Gizi.....	24

F	Imunisasi .....	26
Bab VI Pengendalian Penyakit .....		29
A	Penyakit Menular Langsung .....	29
B	Penyakit Yang Dapat Dicegah Dengan Imunisasi (PD3I) .....	31
C	Kejadian Luar Biasa .....	32
D	Penyakit Menular Bersumber dari Binatang .....	33
E	Penyakit Tidak Menular .....	34
Bab VII Kesehatan Lingkungan .....		38
A	Sarana Air Minum .....	38
B	Akses Sanitasi Yang Layak .....	38
C	Sanitasi Total Berbasis Masyarakat .....	39
D	Tempat dan Fasilitas Umum (TFU) Yang Memenuhi Syarat Kesehatan .....	40
E	Tempat Pengelolaan Pangan .....	41
Lampiran .....		

## Daftar Tabel

Tabel 1.1 Jumlah Penduduk Kecamatan Jatipuro tahun 2022.....	2
Tabel 1.2. Alokasi Anggaran Bidang Kesehatan Kecamatan Jatipuro Tahun 2022.....	3
Tabel 1.3. Jumlah Penduduk berdasarkan pendidikan tertinggi di Kecamatan Jatipuro Tahun 2022.....	4
Tabel 1.4. Daftar 10 Besar Penyakit di Puskesmas Jatipuro Tahun 2022.....	5
Tabel 2.1. Jumlah Posyandu dan Posbindu di Kecamatan Jatipuro Tahun 2022.....	7
Tabel 3.1. Jumlah Tenaga Kesehatan di Kecamatan Jatipuro 2022 .....	8
Tabel 3.2. Analisis Rasio Tenaga Kesehatan di Kecamatan Jatipuro tahun 2022..	9
Tabel 5.1. Cakupan K1, K4 dan K6 di Kecamatan Jatipuro .....	11
Tabel 5.2. Cakupan Ibu Hamil yang mendapat tablet tambah darah di Kecamatan Jatipuro Tahun 2022.....	13
Tabel 5.3. Jumlah dan prosentase penanganan komplikasi kebidanan Kecamatan Jatipuro Tahun 2022.....	16
Tabel 5.4. Jumlah Peserta KB Aktif .....	16
Tabel 5.5. Jumlah Peserta KB pasca persalinan di Kecamatan Jatipuro 2022 .....	17
Tabel 5.6. Cakupan Pelayanan Kesehatan Bayi di Kecamatan Jatipuro Tahun 2022 .....	19
Tabel 5.7. Pelayanan Balita di Puskesmas Jatipuro Tahun 2022 .....	20
Tabel 5.8. Cakupan Penjaringan kelas 1 SD di Kecamatan Jatipuro Tahun 2022 .....	21
Tabel 5.9. Cakupan Pelayanan Gigi Pada Anak SD dan setingkat.....	22
Tabel 5.10. Pemeriksaan Penduduk Usia Produktif .....	23
Tabel 5.11. Cakupan Deteksi Dini Kanker Leher Rahim dengan Metode IVA dan Kanker Payudara dengan Pemeriksaan Klinis (Sadanis) Kecamatan Jatipuro Tahun 2022 .....	23
Tabel 5.12. Pemeriksaan Penduduk Lansia .....	24
Tabel 5.13. Jumlah balita di timbang di Kecamatan Jatipuro Tahun 2022.....	25

Tabel 5.14. Status Gizi Balita Berdasarkan Indeks BB/U, TB/U dan BB/TB di Kecamatan Jatipuro Tahun 2022 .....	25
Tabel 5.15. Cakupan Imunisasi Bayi Tahun 2022 .....	27
Tabel 5.16. Cakupan Imunisasi BADUTA tahun 2022 .....	28
Tabel 6.1. Jumlah Kasus Pneumonia yang Ditemukan dan Ditangani Puskesmas Jatipuro Tahun 2022.....	30
Tabel 6.2. Jumlah Kasus Diare di Kecamatan Jatipuro Tahun 2022 .....	31
Tabel 6.3. Jumlah Kasus Penyakit Yang Dapat Dicegah Dengan Imunisasi (PD3I) di Kecamatan Jatipuro Tahun 2022.....	32
Tabel 6.4. Persebaran Penderita Covid-19 di Kecamatan Jatipuro Tahun 2022 .....	33
Tabel 6.5. Pelayanan Kesehatan Orang Dengan Gangguan Jiwa (ODGJ) Berat Menurut Puskesmas di Kabupaten Karanganyar Tahun 2022 .....	37
Tabel 7.1. Jumlah Sarana Air Minum (SAM) Yang Dilakukan Pengawasan di Kecamatan JatipuroTahun 2022 .....	38
Tabel 7.2. Jumlah KK dengan akses sanitasi yang layak di Kecamatan Jatipuro Tahun 2022 .....	39
Tabel 7.3. Capaian Pilar STBM di Kecamatan Jatipuro Tahun 2022 .....	40
Tabel 7.4. Tempat Fasilitas Umum di Kecamatan Jatipuro .....	40
Tabel 7.5. Tempat Pengolahan Makanan (TPM) Memenuhi Syarat Kesehatan .....	41

## Daftar Grafik

Grafik 1.1 Jumlah Penduduk menurut Desa di Kecamatan Jatipuro Tahun 2022 .....	3
Grafik 1.2. Distribusi Penduduk Menurut Tingkat Pendidikan di Kecamatan Jatipuro Tahun 2022 .....	5
Grafik 4.1. Jumlah Peserta Jaminan Kesehatan Kecamatan Jatipuro 2022 ...	10
Grafik 5.1. Cakupan Imunisasi Td Ibu Hamil Tahun 2022 .....	12
Grafik 5.2. Cakupan Persalinan oleh Tenaga Kesehatan dengan Kompetensi Kebidanan di Kecamatan Jatipuro Tahun 2022 .....	14
Grafik 5.3. Cakupan Pelayanan Nifas di Kecamatan Jatipuro Tahun 2022 .....	15
Grafik 5.4. Jumlah peserta KB berdasar akseptor .....	17
Grafik 5.5. Cakupan KN1 dan KN3 di Kecamatan Jatipuro Tahun 2022 .....	18
Grafik 6.1. Kasus TB Paru per Desa di Kecamatan Jatipuro Tahun 2022 .....	29
Grafik 6.2. Persebaran Penderita DBD di Kecamatan Jatipuro tahun 2022 ....	34
Grafik 6.3. Pelayanan Kesehatan Penderita Hipertensi Usia $\geq 15$ Tahun .....	35
Grafik 6.4. Pelayanan Kesehatan Penderita Diabetes Melitus di Kecamatan Jatipuro Tahun 2022 .....	36



## Daftar Gambar

Peta 1.1.	Peta administrasi Kecamatan Jatipuro Tahun 2022.....	2
-----------	--	---

## BAB I GAMBARAN UMUM

### A. Keadaan Geografi

Kecamatan Jatipuro merupakan salah satu dari 17 Kecamatan di Kabupaten Karanganyar yang terletak 110°40<sup>0</sup>-100°70<sup>0</sup> bujur timur dan 7°28<sup>0</sup> – 7°46<sup>0</sup> lintang selatan. Ketinggian rata-rata 511 meter diatas permukaan laut, beriklim tropis dengan temperature 22<sup>0</sup> C – 31<sup>0</sup> C. Dengan batas-batas wilayah sebagai berikut:

Bagian timur	: Kecamatan Jatiyoso
Bagian utara	: Kecamatan Jumapolo
Bagian barat	: Kabupaten Sukoharjo
Bagian selatan	: kabupaten Wonogiri

Pembagian wilayah binaan

1. Desa Ngepungsari	6. Desa Jatisuko
2. Desa Jatipuro	7. Desa Jatiroyo
3. Desa Jatipurwo	8. Desa Jatiwarno
4. Desa Jatisobo	9. Desa Jatiharjo
5. Desa Jatimulyo	10. Desa Jatikuwung

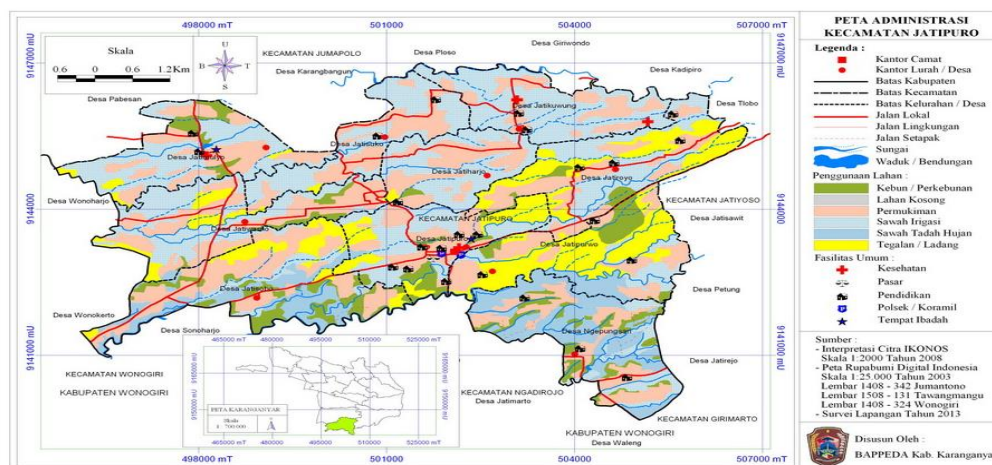
Keadaan Daerah wilayah kecamatan Jatipuro terdiri dari pegunungan dengan ketinggian sekitar 246 M di atas permukaan laut, dan terletak kearah selatan dari kabupaten Karanganyar.

Keadaan demografi kecamatan Jatipuro

Ketinggian	: 246 dpal
Bentuk wilayah	: bergelombang
Luas wilayah	: 40.3 km <sup>2</sup>

Secara topografi Kecamatan Jatipuro merupakan daratan dan pegunungan dengan ketinggian tempat yang sangat bervariasi. Dimana daratan yang paling tinggi adalah desa Jatikuwung dan Jatiroyo, sedangkan daratan yang paling rendah adalah Desa Jatisobo.

Gambar 1.1. Peta administrasi Kecamatan Jatipuro Tahun 2022



## B. Keadaan Penduduk

Berdasarkan data dari Desa di Kecamatan Jatipuro tahun 2022 mempunyai jumlah penduduk sebesar 35.307 jiwa. Penyebaran penduduk di Jatipuro bervariasi. Desa dengan penduduk terpadat yaitu Desa Jatikuwung dengan kepadatan 1016.46 jiwa per km<sup>2</sup>. Sedangkan kepadatan terendah di Desa Jatimulyo dengan kepadatan 712.88 jiwa per km<sup>2</sup>. Data jumlah penduduk menurut Kecamatan Kecamatan Jatipuro tahun 2022 dapat dilihat pada tabel berikut.

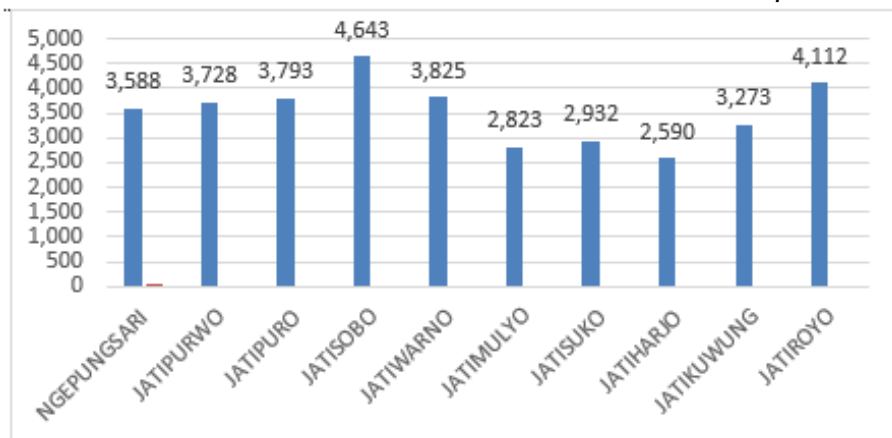
Tabel 1.1 Jumlah Penduduk Kecamatan Jatipuro tahun 2022

No	Kecamatan	Luas Wilayah (km <sup>2</sup> )	Jumlah Penduduk
1.	Ngepungsari	4.43	3,588
2.	Jatipurwo	4.55	3,728
3.	Jatipuro	3.75	3,793
4.	Jatisobo	4.71	4,643
5.	Jatiwarno	4.74	3,825
6.	Jatimulyo	3.96	2,823
7.	Jatisuko	3.1	2,932
8.	Jatiharjo	2.77	2,590
9.	Jatikuwung	3.22	3,273
10.	Jatiroyo	5.09	4,112
<b>Jumlah</b>		<b>40.3</b>	<b>35307</b>

Sumber : Kantor Statistik Kabupaten Karanganyar Tahun 2021

Dari tabel diatas bahwa jumlah penduduk tertinggi di Desa Jatisobo sebesar 4.643 jiwa, sedang jumlah penduduk terendah di Desa Jatiharjo sebesar 2.590 jiwa. Grafiknya bisa dilihat pada gambar berikut.

Grafik 1.1 Jumlah Penduduk menurut Desa di Kecamatan Jatipuro Tahun 2022



Sumber : Kantor Statistik Kabupaten Karanganyar Tahun 2021

## C. Keadaan Sosial Ekonomi

### 1. Alokasi Anggaran Bidang Kesehatan

Total anggaran Kesehatan Kecamatan Jatipuro pada tahun 2022 sebesar Rp2.802.310.000,00 yang terdiri dari anggaran belanja operasi sejumlah Rp 2.702.310.000,00 dan anggaran belanja modal Rp100.000.000,00. Untuk rata-rata anggaran kesehatan perkapita sejumlah Rp 76.537,00

Tabel 1.2. Alokasi Anggaran Bidang Kesehatan Kecamatan Jatipuro Tahun 2022

NO	SUMBER BIAYA	ALOKASI ANGGARAN KESEHATAN	
		Rupiah	
1	<b>ANGGARAN KESEHATAN BERSUMBER:</b>		
	APBD KAB/KOTA	Rp	2.802.310.000,00
	a. Belanja Operasi	Rp	2.702.310.000,00
	b. Belanja Modal	Rp	100.000.000,00
	c. Belanja Tidak Terduga	Rp	-
2	APBD PROVINSI	Rp	-
	a. Belanja Operasi	Rp	-
	b. Belanja Modal	Rp	-
	c. Belanja Tidak Terduga	Rp	-
	d. Belanja Transfer	Rp	-
<b>TOTAL ANGGARAN KESEHATAN</b>		Rp	2.802.310.000,00
<b>TOTAL APBD KAB/KOTA</b>		Rp	-
<b>ANGGARAN KESEHATAN PERKAPITA</b>			<b>76537,51381</b>

Sumber: Bagian Keuangan Puskesmas Jatipuro 2022

## 2. Angka Beban Tanggungan

Angka beban tanggungan diperoleh dari perbandingan banyaknya orang yang tidak produktif (umur di bawah 15 tahun dan 65 tahun keatas) dengan banyaknya usia produktif (usia 15-64 tahun). Berdasarkan Jumlah Penduduk menurut kelompok umur tersebut maka angka beban tanggungan (*dependency ratio*) penduduk Kecamatan Jatipuro tahun 2022 sebesar 45,50. Artinya setiap 100 penduduk usia produktif menanggung sekitar 46 orang penduduk tidak produktif.

### D. Tingkat Pendidikan

Di Kabupaten Karanganyar khususnya Kecamatan Jatipuro pembangunan sektor pendidikan semakin penting dengan ditetapkannya titik berat pembangunan pada bidang ekonomi yang diiringi dengan peningkatan sumber daya manusia. Melalui pendidikan diharapkan dapat terbentuk manusia yang berkualitas sebagaimana yang dicita-citakan yang mampu memanfaatkan, pengembangan dan menguasai ilmu pengetahuan dan teknologi yang diperlukan untuk mendukung pembangunan ekonomi, sosial budaya dan berbagai bidang lainnya.

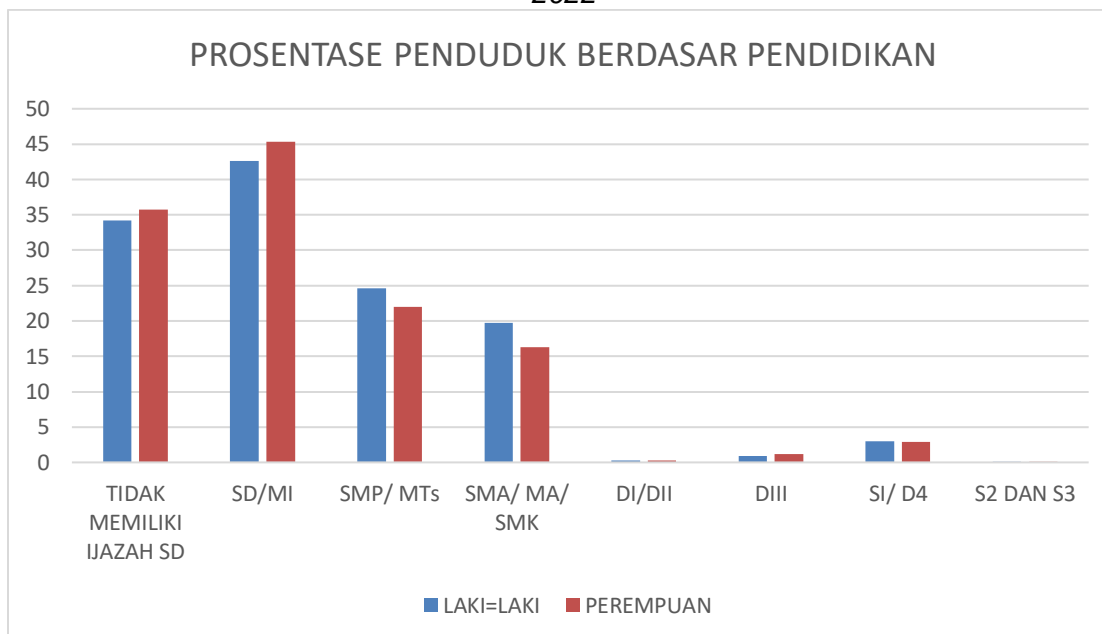
Pada tahun 2022, berdasarkan data proyeksi dari Dinas Kependudukan dan Pencatatan Sipil Kabupaten Karanganyar, tercatat pendidikan tertinggi yang ditamatkan oleh penduduk Jatipuro adalah sebagai berikut.

Tabel 1.3. Jumlah Penduduk berdasarkan pendidikan tertinggi di Kecamatan Jatipuro Tahun 2022

VARIABEL	LAKI-LAKI		PEREMPUAN	
	JUMLAH	(%)	JUMLAH	(%)
TIDAK MEMILIKI IJAZAH SD	4,867	34.2	5,033	35.7
SD/MI	6,050	42.6	6,400	45.3
SMP/ MTs	3,496	24.6	3,104	22.0
SMA/ MA/ SMK	2,807	19.7	2,298	16.3
DIPLOMA I/DIPLOMA II	43	0.3	38	0.3
AKADEMI/DIPLOMA III	123	0.9	173	1.2
S1/DIPLOMA IV	431	3.0	413	2.9
S2/S3	21	0.1	10	0.1

Sumber: Dukcapil Kabupaten Karanganyar

Grafik 1.2. Distribusi Penduduk Menurut Tingkat Pendidikan di Kecamatan Jatipuro Tahun 2022



Sumber: Dukcapil Kabupaten Karanganyar

Dari grafik diatas bahwa penduduk Kecamatan Jatipuro terbanyak menurut persentase pendidikan tertinggi yang ditamatkan adalah SD/MI yaitu sebesar 42.6% penduduk laki-laki dan 45.3% penduduk perempuan.

#### E. Kondisi Kesehatan

Kondisi kesehatan masyarakat di Kecamatan Jatipuro dapat dicermati dari pola penyakit penderita yang berkunjung di fasilitas kesehatan. Berikut 10 penyakit terbanyak berdasarkan laporan data kesakitan kunjungan di Puskesmas Jatipuro.

Tabel 1.4. Daftar 10 Besar Penyakit di Puskesmas Jatipuro Tahun 2022

No	Nama	Jumlah
1.	Essential (primary) hypertension	1960
2.	Need for immunization against poliomyelitis	1812
3.	General medical examination	1798
4.	Need for immunization against other combinations of infectious diseases	1449
5.	Fever, unspecified	701
6.	Acute nasopharyngitis [common cold]	700
7.	Need for immunization against measles alone	582
8.	Rheumatism, unspecified	564
9.	Non-insulin-dependent diabetes mellitus without complications	525
10.	Disturbances in tooth eruption	521

Sumber: Laporan 10 besar penyakit Puskesmas Jatipuro Tahun 2022

## **BAB II**

### **SARANA KESEHATAN**

#### **A. Puskesmas**

Di Kecamatan Jatipuro memiliki satu Puskesmas Rawat Inap dengan jumlah 10 tempat tidur. Puskesmas Jatipuro masuk kategori Puskesmas Pedesaan. Puskesmas Jatipuro memiliki 4 Puskesmas Pembantu yakni di Desa Ngepungsari, Jatisobo, Jatimulyo dan Jatikuwung. Untuk program Puskesmas Jatipuro adalah sebagai berikut.

1. Upaya Kesehatan Masyarakat yang terdiri dari Program Promkes, Program Kesehatan Lingkungan, Program Kesehatan Ibu dan Anak dan KB, Program Peningkatan Gizi, Program Pemberantasan Penyakit, Perkesmas.
2. Upaya Kesehatan Perorangan terdiri dari Pendaftaran, UGD, BP, KIA, Pelayanan Gigi, Fisioterapi, Imunisasi, Laboratorium, Farmasi, Dapur, Rawat Inap

#### **B. Sarana Pelayanan Kesehatan yang lainnya**

Selain Puskesmas, di Jatipuro juga memiliki sarana pelayanan kesehatan lainnya. Sarana Kesehatan lainnya terdiri dari 1 Klinik Pratama, 4 Tempat Praktek Dokter Perorangan dan 4 Tempat Praktek Mandiri Bidan. Klinik Pratama yang berada di Kecamatan Jatipuro bernama Klinik PKU Muhammadiyah Jatipuro. Tempat Praktek Dokter Perorangan terdiri dari Praktek dr. Utami Setyaningsih, Praktek dr. Ndaru Budi Suryanto, Praktek dr. Sugiyarto dan Praktek dr. Anita Mayasari. Untuk Praktek Mandiri Bidan terdiri dari PMB Dewi Ahmad, PMB Sri Mulyati, PMB Sri Suyati dan PMB Eko Sulistyowati.

#### **C. Sarana Kefarmasian dan Alat Kesehatan**

Untuk sarana kefarmasian di Kecamatan Jatipuro terdapat 3 Apotek. Apotek tersebut terdiri dari Apotek Jatipuro, Apotek Surya Farma dan Apotek Fajar.

#### **D. Upaya Kesehatan Bersumberdaya Masyarakat**

UKBM merupakan wahana pemberdayaan masyarakat yang dibentuk atas dasar kebutuhan masyarakat dikelola oleh masyarakat dan untuk masyarakat dengan bimbingan petugas puskesmas, lintas sektor dan lembaga terkait lainnya. Melalui pemberdayaan masyarakat dibidang kesehatan diharapkan Masyarakat mampu mengatasi sendiri masalah kesehatan yang

mereka hadapi. Yang mana UKBM ini mencakup kemampuan untuk memelihara dan melindungi diri baik secara individual, kelompok dan atau masyarakat dari ancaman kesehatan. Contoh UKBM adalah posyandu, posbindu dan pos kesehatan desa (PKD). Untuk masing-masing desa sudah memiliki 1 Pos Kesehatan desa. Sedangkan untuk Posyandu dan Posbindu bisa dilihat dari tabel berikut ini.

Tabel 2.1. Jumlah Posyandu dan Posbindu di Kecamatan Jatipuro Tahun 2022

NO	KECAMATAN	DESA	STRATA POSYANDU								POSYANDU AKTIF*		JUMLAH POSBINDU PTM**	
			PRATAMA		MADYA		PURNAMA		MANDIRI		JUMLAH	JUMLAH		%
			JUMLAH	%	JUMLAH	%	JUMLAH	%	JUMLAH	%				
1	JATIPURO	NGEPUNGSARI	0	0,0	3	37,5	4	50,0	1	12,5	8	5	62,5	1
2	JATIPURO	JATIPURWO	1	10,0	0	0,0	1	10,0	8	80,0	10	9	90,0	1
3	JATIPURO	JATIPURO	0	0,0	0	0,0	2	28,6	5	71,4	7	7	100,0	1
4	JATIPURO	JATISOBO	0	0,0	4	40,0	4	40,0	2	20,0	10	6	60,0	1
5	JATIPURO	JATIWARNO	0	0,0	0	0,0	10	100,0	0	0,0	10	10	100,0	1
6	JATIPURO	JATIMULYO	0	0,0	0	0,0	6	60,0	4	40,0	10	10	100,0	1
7	JATIPURO	JATISUKO	1	12,5	0	0,0	2	25,0	5	62,5	8	7	87,5	1
8	JATIPURO	JATIHARJO	1	14,3	2	28,6	3	42,9	1	14,3	7	4	57,1	2
9	JATIPURO	JATIKUWUNG	0	0,0	0	0,0	3	37,5	5	62,5	8	8	100,0	1
10	JATIPURO	JATIROYO	0	0,0	1	10,0	2	20,0	7	70,0	10	9	90,0	1
<b>JUMLAH (KAB/KOTA)</b>			<b>3</b>	<b>3,4</b>	<b>10</b>	<b>11,4</b>	<b>37</b>	<b>42,0</b>	<b>38</b>	<b>43,2</b>	<b>88</b>	<b>75</b>	<b>85,2</b>	<b>11</b>
<b>RASIO POSYANDU PER 100 BALITA</b>												<b>4,2</b>		

Sumber: Data Promkes Puskesmas Jatipuro 2022



**BAB III**  
**SUMBER DAYA MANUSIA KESEHATAN**

**A. Jumlah Tenaga Kesehatan**

Tenaga Kesehatan menurut Undang-Undang Republik Indonesia Nomor 36 Tahun 2014 adalah setiap orang yang mengabdikan diri dalam bidang kesehatan serta memiliki pengetahuan dan/atau keterampilan melalui pendidikan di bidang kesehatan yang untuk jenis tertentu memerlukan kewenangan untuk melakukan upaya kesehatan. Sumber Daya Manusia (SDM) Kesehatan adalah seseorang yang bekerja secara aktif di bidang kesehatan baik yang memiliki pendidikan formal kesehatan maupun tidak, yang untuk jenis tertentu memerlukan kewenangan dalam melakukan upaya kesehatan. SDM Kesehatan dikelompokkan menjadi tenaga kesehatan dan tenaga penunjang.

*Tabel 3.1. Jumlah Tenaga Kesehatan di Kecamatan Jatipuro 2022*

No	Jenis Tenaga Kesehatan	Jumlah
1.	Dokter Spesialis	0
2.	Dokter Umum	11
3.	Dokter gigi	1
4.	Dokter Gigi Spesialis	0
5.	Perawat	19
6.	Bidan	27
7.	Tenaga Kesehatan Masyarakat	2
8.	Tenaga Kesehatan Lingkungan	2
9.	Tenaga Gizi	2
10.	Tenaga Analisis Laboratorium	2
11.	Keterampilan Fisik	1
12.	Keteknisian Medis	3
13.	Tenaga Kefarmasian	12
14.	Tenaga Teknik Biomedika lainnya	0
	<b>Jumlah</b>	<b>82</b>

Sumber: Data Kepegawaian Puskesmas Jatipuro dan Data Jejaring Tahun 2022

## B. Analisis Rasio Tenaga Kesehatan

Tabel 3.2. Analisis Rasio Tenaga Kesehatan di Kecamatan Jatipuro tahun 2022

No	Jenis Tenaga PNS dan Non PNS	Jumlah Penduduk 2022	Standar Rasio per 100.000 penduduk	Rasio Tenaga 2022	Pemenuhan Rasio (%)
1.	Dokter Spesialis	35.307	11	0.0	0.0
2.	Dokter Umum	35.307	45	31.2	69.2
3.	Dokter gigi	35.307	14	2.8	20.2
4.	Tenaga Kesehatan Masyarakat	35.307	15	5.7	37.8
5.	Perawat	35.307	180	53.8	29.9
6.	Bidan	35.307	120	76.5	63.7
7.	Tenaga Gizi	35.307	5	5.7	113.3
8.	Tenaga Kesehatan Lingkungan	35.307	18	5.7	31.5
9.	Tenaga Analis Laboratorium	35.307	15	5.7	37.8
10.	Keterampilan Fisik	35.307	5	2.8	56.6
11.	Keteknisian Medis	35.307	16	8.5	53.1
12.	Tenaga Kefarmasian	35.307	24	34.0	141.6

Sumber: Data Kepegawaian Puskesmas Jatipuro dan Data Jejaring Tahun 2022

Tabel diatas menggambarkan rasio tenaga kesehatan per 100.000 penduduk dibandingkan sesuai Permenkokesra Nomor 54 Tahun 2013 tentang Rencana Pengembangan Tenaga Kesehatan Tahun 2011- 2025. Hasil analisis rasio tenaga kesehatan di Kecamatan Jatipuro Tahun 2022, jenis tenaga kesehatan sudah memenuhi jumlah minimal yang ditetapkan dalam standar rasio tenaga kesehatan per 100.000 penduduk adalah tenaga gizi dan tenaga kefarmasian, sedangkan untuk tenaga kesehatan yang lainnya masih kurang dari jumlah minimal yang ditetapkan dalam standar rasio.

## BAB IV PEMBIAYAAN KESEHATAN

### A. Anggaran Kesehatan Dalam APBD Kabupaten

Pembiayaan kesehatan pada dasarnya merupakan tanggung jawab bersama pemerintah, masyarakat, dan swasta. Menurut Undang-Undang Nomor 36 Tahun 2009 tentang Kesehatan, besar anggaran kesehatan pemerintah daerah provinsi, kabupaten/kota dialokasikan minimal 10% (sepuluh persen) dari Anggaran Pendapatan Dan Belanja Daerah di luar gaji. Besaran anggaran diprioritaskan untuk kepentingan pelayanan publik yang besarnya sekurang-kurangnya 2/3 (dua pertiga) dari anggaran kesehatan dalam Anggaran Dan Belanja Negara Dan Anggaran Pendapatan Dan Belanja Daerah.

Total anggaran Kesehatan Kecamatan Jatipuro pada tahun 2022 sebesar Rp2.802.310.000,00 yang terdiri dari anggaran belanja operasi sejumlah Rp 2.702.310.000,00 dan anggaran belanja modal Rp100.000.000,00.

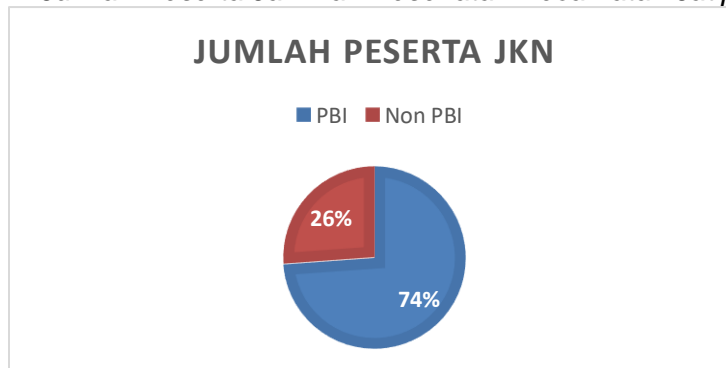
### B. Anggaran Kesehatan Perkapita

Anggaran Kesehatan Perkapita merupakan jumlah anggaran kesehatan (belanja operasi) dibagi jumlah penduduk Kecamatan Jatipuro. Untuk rata-rata anggaran kesehatan perkapita sejumlah Rp 76.537,00.

### C. Jaminan Kesehatan Nasional (JKN)

Jaminan Pemeliharaan Kesehatan merupakan suatu upaya pemeliharaan kesehatan secara paripurna, terstruktur yang menjamin kesinambungan dan mutunya, dimana pembiayaannya dilaksanakan secara pra upaya. Berdasarkan data 2022, peserta Jaminan Kesehatan Nasional di Puskesmas Jatipuro sejumlah 20.339 peserta. Untuk peserta penerima bantuan iuran sejumlah 15.024 orang. Sedangkan untuk non peserta penerima bantuan iuran sejumlah 5.315 orang.

Grafik 4.1. Jumlah Peserta Jaminan Kesehatan Kecamatan Jatipuro 2022



Sumber: Berita Acara Klaim Kapitasi Puskesmas Jatipuro Bulan Desember 2022

**BAB V**  
**KESEHATAN KELUARGA**

**A. Kesehatan Ibu**

1. Pelayanan Kesehatan Ibu Hamil

Pelayanan kesehatan ibu hamil atau antenatal merupakan pelayanan/pemeriksaan kesehatan bagi ibu hamil sesuai standar pada masa kehamilan oleh tenaga kesehatan yang berkompeten (dokter, bidan) 6 kali dengan interval 2 kali pada trimester pertama, 1 kali pada trimester kedua, dan 3 kali pada trimester ketiga. Adapun standar pelayanan antenatal care meliputi 10 T yaitu timbangan berat badan dan pengukuran tinggi badan, pengukuran tekanan darah, pengukuran LILA, pengukuran TFU, tentukan presentasi janin dan DJJ, pemberian tablet tambah darah (TTD) minimal 90 tablet, pemberian imunisasi sesuai Status imunisasi TT (*Tetanus Toxoid*), Test laboratorium, tatalaksana kasus dan temu wicara merupakan standar pelayanan minimal yang harus diberikan oleh petugas kesehatan kepada ibu hamil yang berkunjung ke tempat pelayanan kesehatan (*Antenatal Care/ANC*).

Cakupan K1 di Kecamatan Jatipuro tahun 2022 sebanyak 100% dari 463 ibu hamil. Cakupan K4 sebanyak 442 (95,5%) dan cakupan K6 sebanyak 392 (84,7%). Cakupan K1, K4 dan K6 di Kecamatan Jatipuro dapat dilihat pada tabel berikut.

*Tabel 5.1. Cakupan K1, K4 dan K6 di Kecamatan Jatipuro*

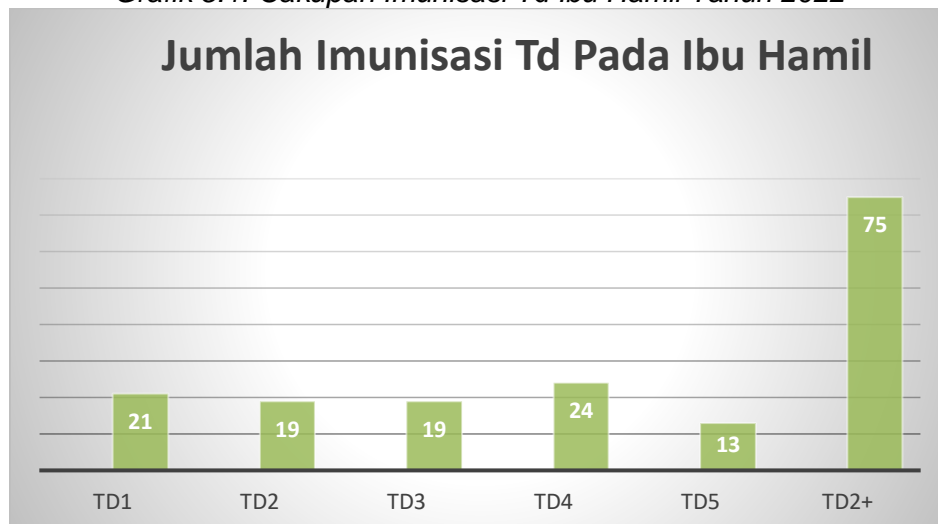
Desa	Ibu Hamil						
	Jumlah	K1		K4		K6	
		Jumlah	%	Jumlah	%	jumlah	%
Ngepungsari	46	46	100,0	45	97,8	36,0	78,3
Jatipurwo	43	43	100,0	42	97,7	33,0	76,7
Jatipuro	47	51	108,5	46	97,9	43,0	91,5
Jatisobo	61	58	95,1	59	96,7	44,0	72,1
Jatiwarno	52	47	90,4	50	96,2	45,0	86,5
Jatimulyo	31	31	100,0	31	100,0	31,0	100,0
Jatisuko	44	44	100,0	42	95,5	38,0	86,4
Jatiharjo	41	35	85,4	28	68,3	23,0	56,1
Jatikuwung	42	45	107,1	41	97,6	44,0	104,8
Jatiroyo	56	63	112,5	58	103,6	55,0	98,2
<b>Total</b>	<b>463</b>	<b>463</b>	<b>100,0</b>	<b>442</b>	<b>95,5</b>	<b>392</b>	<b>84,7</b>

Sumber: Data KIA Puskesmas Jatipuro Tahun 2022

## 2. Pelayanan Imunisasi Tetanus Toksoid Difteri pada Wanita Subur dan Ibu Hamil

Cakupan (jumlah dan persentase) ibu hamil yang mendapatkan imunisasi Td (Tetanus difteri) dengan interval tertentu (yang dimulai saat dan atau sebelum kehamilan) dengan memperhatikan hasil skrining dan status T. Pada Tahun 2022, cakupan Td1 pada ibu hamil sebesar 4,5% (21 ibu hamil dari total jumlah ibu hamil sebanyak 463), Td2 sebesar 4,1% (19 ibu hamil), Td3 sebesar 4,1% (19 ibu hamil), Td4 sebesar 5,2% (24 ibu hamil), Td5 sebesar 2,8% (15 ibu hamil) dan Td2+ sebesar 16,2% (75 ibu hamil). Data ibu hamil yang mendapatkan imunisasi tetanus dapat dilihat pada grafik berikut ini.

Grafik 5.1. Cakupan Imunisasi Td Ibu Hamil Tahun 2022



Sumber: Laporan Imunisasi Tahun 2022

## 3. Pemberian Tablet Tambah Darah Pada Ibu Hamil

Zat besi merupakan salah satu zat gizi yang sangat dibutuhkan oleh ibu hamil. Bahkan sebelum hamil, wanita direkomendasikan untuk mencukupi kebutuhan zat besinya. Untuk mencegah anemia saat hamil, dapat mengonsumsi tablet besi atau tablet tambah darah. Walaupun ada banyak cara untuk mendapatkan zat besi dari makanan, tetapi ada baiknya juga mengonsumsi tambahan zat besi yang bisa didapatkan dari tablet tambah darah. Di Indonesia, pemerintah merekomendasikan konsumsi tablet tambah darah (TTD)/ tablet besi untuk ibu hamil sebanyak 90 tablet atau lebih selama kehamilan guna mencegah anemia defisiensi besi saat hamil dan mencegah terjadinya bayi berat lahir rendah (BBLR) yang beresiko terjadinya *stunting*. Pemberian tablet tambah pada ibu hamil sejumlah 442 (95.5%) dari jumlah ibu hamil sebanyak 463 orang. Pemberian tablet tambah

darah pada ibu hamil yang sudah mencapai 100% terdapat di desa Jatimulyo dan Jatiroyo. Data tersebut dapat dilihat pada tabel berikut.

*Tabel 5.2. Cakupan Ibu Hamil yang mendapat tablet tambah darah di Kecamatan Jatipuro Tahun 2022*

Desa	Jumlah Ibu Hamil	TTD (90 Tablet)	
		Jumlah	%
Ngepungsari	46	45	97,8
Jatipurwo	43	42	97,7
Jatipuro	47	46	97,9
Jatisobo	61	59	96,7
Jatiwarno	52	50	96,2
Jatimulyo	31	31	100,0
Jatisuko	44	42	95,5
Jatiharjo	41	28	68,3
Jatikuwung	42	41	97,6
Jatiroyo	56	58	103,6
<b>Total</b>	<b>463</b>	<b>442</b>	<b>95,5</b>

Sumber: Data KIA Puskesmas Jatipuro Tahun 2022

#### 4. Pelayanan Kesehatan Ibu Bersalin

Pertolongan persalinan oleh tenaga kesehatan di fasilitas pelayanan kesehatan adalah pelayanan persalinan yang aman yang dilakukan oleh tenaga kesehatan yang kompeten dilakukan di fasilitas pelayanan kesehatan. Standar persalinan normal asuhan persalinan normal, tenaga kesehatan yang kompeten memberikan pelayanan persalinan adalah dokter spesialis kebidanan, dokter, dan bidan. Untuk tenaga penolong minimal 2 orang terdiri dari Dokter dan Bidan atau 2 orang Bidan atau Bidan dan Perawat. Tenaga kesehatan yang kompeten memberikan pelayanan persalinan adalah dokter spesialis kebidanan, dokter dan bidan.

Cakupan persalinan oleh tenaga kesehatan professional tahun 2022 sebanyak 436 dari total jumlah ibu bersalin 463 (98,2%). Cakupan persalinan oleh tenaga kesehatan dengan kompetensi kebidanan di Kecamatan Jatipuro tahun 2022, dapat dilihat pada grafik di bawah berikut:

Grafik 5.2. Cakupan Persalinan oleh Tenaga Kesehatan dengan Kompetensi Kebidanan di Kecamatan Jatipuro Tahun 2022



Sumber: Data KIA Puskesmas Jatipuro Tahun 2022

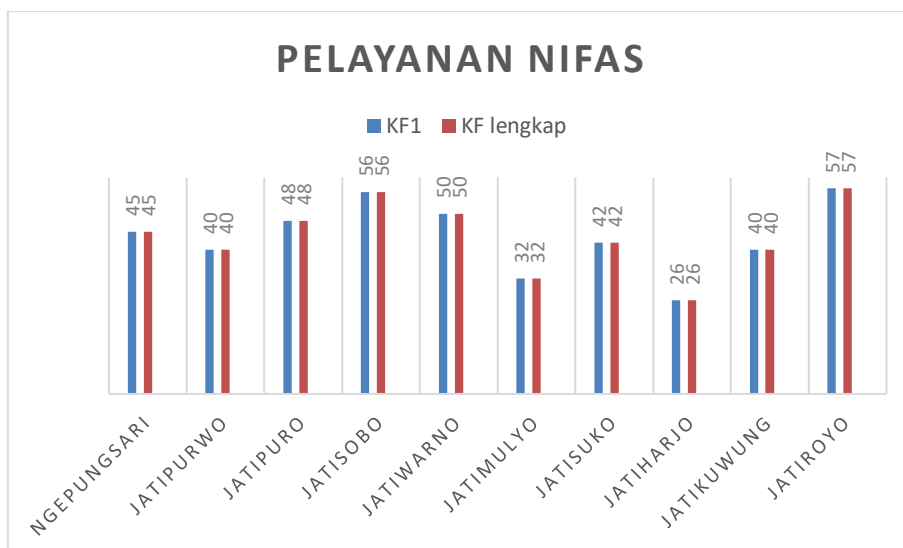
#### 5. Pelayanan Kesehatan Ibu Nifas

Pelayanan kesehatan ibu nifas adalah pelayanan kesehatan sesuai standar pada ibu mulai 6 jam samapai 42 hari paska persalinan oleh tenaga kesehatan. Untuk deteksi dini komplikasi pada ibu nifas diperlukan pemantauan pemeriksaan terhadap ibu nifas dengan melakukan kunjungan nifas minimal 3 kali dengan ketentuan waktu :

- a. Kunjungan nifas pertama pada masa 6 jam sampai dengan 3 hari selah persalinan.
- b. Kunjungan nifas ke dua dalam waktu 2 minggu setelah persalinan (8-14 hari).
- c. Kunjungan nifas ke tiga dalam waktu 6 minggu setelah persalinan (36-42 hari).

Cakupan pelayanan pada ibu nifas tahun 2022 sebanyak 436 dari 463 ibu hamil (98,2%) untuk KF1. Untuk KF lengkap, pelayanan ibu nifas juga sama dengan KF1 yakni sebanyak 436 dari 463 ibu hamil (98,2%)

Grafik 5.3. Cakupan Pelayanan Nifas di Kecamatan Jatipuro Tahun 2022



Sumber: Data KIA Puskesmas Jatipuro Tahun 2022

## 6. Pelayanan Komplikasi Kebidanan

Penanganan komplikasi kebidanan adalah pelayanan kepada ibu dengan komplikasi kebidanan untuk mendapatkan definitif sesuai standar oleh tenaga kesehatan kompeten pada tingkat pelayanan dasardan rujukan. Diperkiraan 15-20 persen ibu hamil akan mengalami komplikasi kebidanan. Komplikasi dalam kehamilan dan persalinan tidak selalu dapat diduga sebelumnya, oleh karenanya semua persalinan harus ditolong oleh tenaga kesehatan agar komplikasi kebidanan dapat segera dideteksi dan ditangani.

Ibu hamil dengan resiko tinggi adalah keadaan ibu hamil yang mengancam kehidupannya maupun janinnya, misalnya umur, paritas, interval, dan tinggi badan. Sedang komplikasi pada proses persalinan adalah keadaan dalam proses persalinanyang mengancam kehidupan ibu maupun janinnya, misalnya pendarahan, preeklamsia, infeksi jalan lahir, letak lintang, partus lama, dan lain-lain. Ibu hamil resiko tinggi dan komplikasi ditangani adalah ibu hamil dengan resiko tinggi dan komplikasi yang ditemukan untuk mendapat pertolongan pertama dan rujukan oleh tenaga kesehatan.

Perkiraan ibu hamil dengan komplikasi kebidanan sejumlah 92 dari jumlah keseluruhan 463 ibu hamil. Dari 92 ibu hamil yang memiliki komplikasi kebidanan dapat di tangani secara keseluruhan (100%). Data penanganan komplikasi kebidanan di Kecamatan Jatipuro dapat dilihat pada tabel berikut.



Tabel 5.3. Jumlah dan prosentase penanganan komplikasi kebidanan Kecamatan Jatipuro Tahun 2022

Desa	Jumlah Ibu Hamil	Perkiraan Bumil Dengan Komplikasi Kebidanan	Bumil Dengan Komplikasi Kebidanan Yang Ditangani	
			Jumlah	%
Ngepungsari	46	9	5	54
Jatipurwo	43	8	6	75
Jatipuro	47	9	7	74
Jatisobo	61	12	12	98
Jatiwarno	52	10	14	135
Jatimulyo	31	6	10	161
Jatisuko	44	9	9	102
Jatiharjo	41	8	7	85
Jatikuwung	42	8	6	71
Jatiroyo	56	11	16	143
<b>Jumlah</b>	<b>463</b>	<b>92</b>	<b>92</b>	<b>100</b>

Sumber: Data KIA Puskesmas Jatipuro Tahun 2022

## 7. Pelayanan Kontrasepsi

### a. Peserta KB Aktif

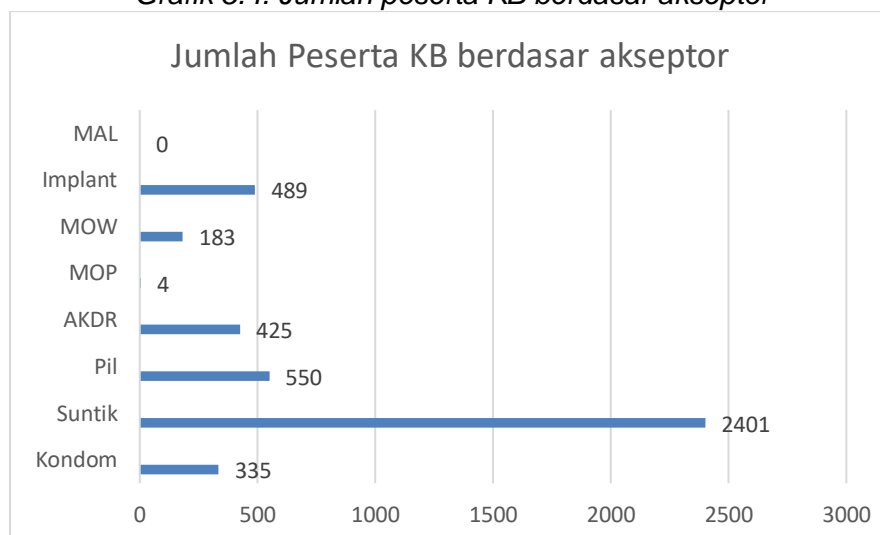
Peserta KB baru adalah akseptor yang pada saat ini memakai kontrasepsi untuk menjarangkan kehamilan atau mengakhiri kesuburan. Jumlah pasangan usia subur (PUS) di Kecamatan Jatipuro tahun 2022 sebanyak 5.523 pasangan. Jumlah peserta KB aktif pada tahun 2022 sebanyak 4387 (79,4%) dari jumlah PUS yang ada. Peserta KB aktif tahun 2022 perdesa bisa dilihat pada tabel berikut.

Tabel 5.4. Jumlah Peserta KB Aktif

Desa	Jumlah PUS	Jumlah Peserta KB	%
Ngepungsari	557	442	79,4
Jatipurwo	623	514	82,5
Jatipuro	601	523	87,0
Jatisobo	709	589	83,1
Jatiwarno	584	410	70,2
Jatimulyo	417	302	72,4
Jatisuko	492	396	80,5
Jatiharjo	374	282	75,4
Jatikuwung	478	447	93,5
Jatiroyo	688	486	70,6
<b>Jumlah</b>	<b>5523</b>	<b>4387</b>	<b>79,4</b>

Sumber: Laporan KB Puskesmas Jatipuro Tahun 2022

Grafik 5.4. Jumlah peserta KB berdasar akseptor



Sumber: Laporan KB Puskesmas Jatipuro Tahun 2022

Dari grafik diatas dapat diketahui bahwa peserta KB terbanyak menggunakan kontrasepsi jenis suntik yakni sejumlah 2401 peserta. Sedangkan untuk kontrasepsi yang paling sedikit digunakan adalah MOP yakni sejumlah 4 peserta.

b. Peserta KB Pasca Persalinan

KB pasca persalinan adalah penggunaan metode kontrasepsi pada masa nifas sampai dengan 42 hari setelah melahirkan sebagai langkah untuk mencegah kehilangan kesempatan ber-KB. Di Kecamatan Jatipuro terdapat 436 orang ibu bersalin pada tahun 2022. Dari 436 ibu bersalin tidak ada yang melakukan KB pasca persalinan (0%). Dibandingkan dengan tahun 2021 cakupan ini menurun karena pada tahun 2021 terdapat 35.1% penduduk yang melakukan KB pasca persalinan. Persebaran peserta KB pasca persalinan di Kecamatan Jatipuro dapat dilihat pada tabel berikut.

Tabel 5.5. Jumlah Peserta KB pasca persalinan di Kecamatan Jatipuro 2022

Desa	Jumlah Ibu Bersalin	Jumlah Peserta KB pasca Persalinan	%
Ngepungsari	45	0	0
Jatipurwo	40	0	0
Jatipuro	48	0	0
Jatisobo	56	0	0
Jatiwarno	50	0	0
Jatimulyo	32	0	0
Jatisuko	42	0	0
Jatiharjo	26	0	0
Jatikuwung	40	0	0
Jatiroyo	57	0	0
<b>Jumlah</b>	<b>436</b>	<b>0</b>	<b>0</b>

Sumber: Laporan KB Puskesmas Jatipuro Tahun 2022

## B. Kesehatan Anak

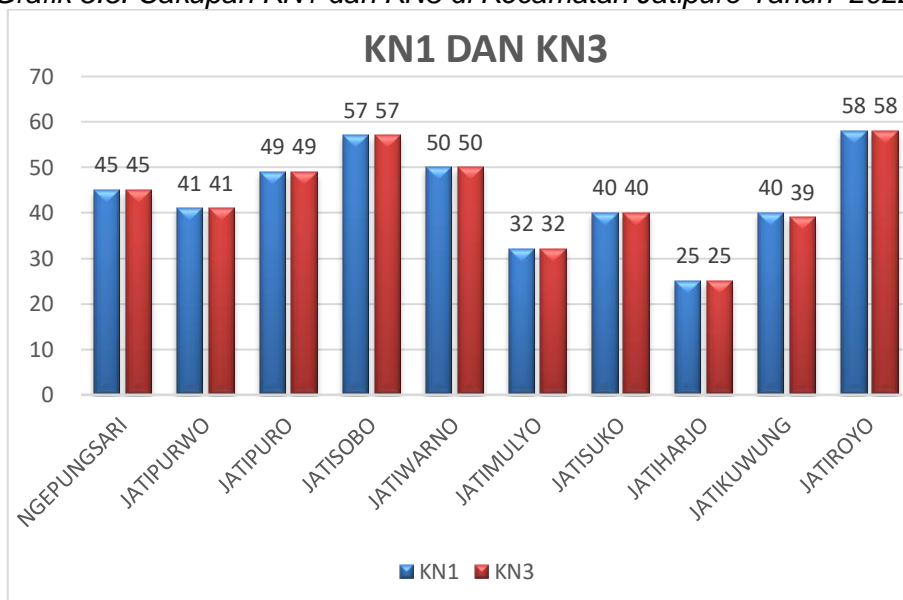
### 1. Pelayanan Kesehatan Neonatal

Bayi hingga usia kurang satu bulan merupakan golongan umur yang memiliki risiko gangguan yang paling tinggi. Upaya kesehatan yang dilakukan untuk mengurangi risiko tersebut antara lain dengan melakukan pertolongan persalinan oleh tenaga kesehatan dan pelayanan kesehatan pada neonatus (0-28 hari) minimal 3 (kali) kali, satu kali pada umur 0-7 hari (KN1) dan dua kali lagi pada umur 8-28 hari (KN3 / KN Lengkap).

Pelayanan tersebut meliputi pelayanan kesehatan neonatal dasar (tindakan resusitasi, pencegahan hipotermia, pemberian ASI dini dan eksklusif, pencegahan infeksi berupa perawatan mata, tali pusat, kulit, dan pemberian imunisasi), pemberian vitamin K, Manajemen Terpadu Bayi Muda (MTBM), dan penyuluhan perawatan neonatus di rumah menggunakan Buku KIA.

Kunjungan neonates (KN1) tahun 2022 sebanyak 437 bayi (100%) dari bayi lahir hidup. Sedangkan KN3 tahun 2022 sebanyak 436 (98,5%) dari bayi lahir hidup. Cakupan kunjungan neonatus di Kecamatan Jatipuro tinggi, hal ini menggambarkan kondisi saat ini berupa meningkatnya kesadaran masyarakat akan kesehatan neonatus, peningkatan pelayanan kesehatan terutama kesehatan anak (neonatus, bayi, balita) di Puskesmas, dan adanya pemeriksaan kunjungan ke rumah oleh tenaga kesehatan bagi neonatus yang tidak dapat berkunjung ke puskesmas serta sistem pencatatan dan pelaporan ( PWS KIA ) yang sudah berjalan dengan baik.

Grafik 5.5. Cakupan KN1 dan KN3 di Kecamatan Jatipuro Tahun 2022



Sumber: Data KIA Puskesmas Jatipuro Tahun 2022

## 2. Pelayanan Kesehatan Bayi

Bayi juga merupakan salah satu kelompok yang rentan terhadap gangguan kesehatan maupun serangan penyakit, Kesehatan bayi dan balita harus dipantau untuk memastikan kesehatan mereka selalu dalam kondisi optimal. Pelayanan kesehatan bayi termasuk salah satu dari beberapa indikator yang bias menjadi ukuran keberhasilan upaya peningkatan kesehatan pada bayi ditujukan pada bayi usia 29 hari sampai dengan 11 bulan dengan memberikan pelayanan kesehatan sesuai dengan standar oleh tenaga kesehatan yang memiliki kompetensi klinis kesehatan (dokter, bidan, dan perawat) minimal 4 kali, yaitu pada 29 hari-2 bulan, 3-5 bulan, 6-8 bulan dan 9-12 bulan sesuai standar di satu wilayah kerja pada kurun waktu tertentu.

Pelayanan ini terdiri dari penimbangan berat badan, pemberian imunisasi dasar (BCG, DPT/ HB1-3, Polio 1-4, dan Campak), Stimulus Deteksi Intervensi Dini Tumbuh Kembang (SDIDTK) bayi, pemberian vitamin A pada bayi, dan penyuluhan perawatan kesehatan bayi serta penyuluhan ASI Eksklusif, pemberian makanan pendamping ASI (MP-ASI) dan lain-lain.

Cakupan pelayanan kesehatan bayi di Kecamatan Jatipuro pada tahun 2022 sebesar 433 (98,4%) dari 440 bayi jumlah bayi yang ada.

Tabel 5.6. Cakupan Pelayanan Kesehatan Bayi di Kecamatan Jatipuro Tahun 2022

Desa	Jumlah Bayi	Jumlah Pelayanan Bayi	%
Ngepungsari	44	44	100.0
Jatipurwo	41	41	100.0
Jatipuro	45	42	93.3
Jatisobo	60	60	100.0
Jatiwarno	49	41	83.7
Jatimulyo	28	35	125.0
Jatisuko	42	42	100.0
Jatiharjo	38	34	89.5
Jatikuwung	40	40	100.0
Jatiroyo	53	54	101.9
<b>Total</b>	<b>440</b>	<b>433</b>	<b>98.4</b>

Sumber: Data KIA Puskesmas Jatipuro Tahun 2022

### 3. Pelayanan Kesehatan Balita

Pelayanan kesehatan balita merupakan pelayanan kesehatan balita berusia 0-59 bulan sesuai standar meliputi pelayanan kesehatan balita sehat dan pelayanan kesehatan balita sakit. Pelayanan kesehatan balita sehat merupakan pelayanan pemantauan pertumbuhan dan perkembangan menggunakan buku KIA dan skrining tumbuh kembang, meliputi pelayanan kesehatan Balita usia 0 -11 bulan; pelayanan kesehatan Balita usia 12-23 bulan; pelayanan kesehatan Balita usia 24-59 bulan. Sedangkan pelayanan kesehatan balita sakit merupakan pelayanan balita menggunakan pendekatan manajemen terpadu balita sakit (MTBS). Pelayanan kesehatan pada balita di Kecamatan Jatipuro tahun 2022 dapat dilihat pada table berikut.

Tabel 5.7. Pelayanan Balita di Puskesmas Jatipuro Tahun 2022

DESA	SASARAN BALITA (USIA 0-59 BULAN)	SASARAN ANAK BALITA (USIA 12-59 BULAN)	BALITA MEMILIKI BUKU KIA		BALITA DIPANTAU PERTUMBUHAN DAN PERKEMBANGAN		BALITA DILAYANI SDIDTK		BALITA DILAYANI MTBS	
			JUMLAH	%	JUMLAH	%	JUMLAH	%	JUMLAH	%
3	4	5	6	7	8	9	10	11	12	13
NGEPUNGSARI	191	176	191	100.00	173	90.58	173	98.30	37	19.37
JATIPURWO	166	164	166	100.00	166	100.00	166	101.22	26	15.66
JATIPURO	216	180	216	100.00	164	75.93	164	91.11	52	24.07
JATISOBO	242	240	242	100.00	199	82.23	199	82.92	49	20.25
JATIWARNO	189	196	189	100.00	171	90.48	171	87.24	78	41.27
JATIMULYO	155	112	155	100.00	105	67.74	105	93.75	39	25.16
JATISUKO	154	168	154	100.00	157	101.95	157	93.45	74	48.05
JATHARJO	132	152	132	86.84	135	102.27	135	88.82	48	36.36
JATIKUWUNG	189	160	189	118.13	162	85.71	162	101.25	25	13.23
JATIROYO	265	212	265	125.00	209	78.87	209	98.58	112	42.26
	1899	1760	1899	107.90	1641	86.41	1641	93.24	540	28.44

Sumber: Data KIA Puskesmas Jatipuro Tahun 2022

Dari tabel diatas diketahui bahwa sasaran balita yang memperoleh pelayanan di Kecamatan Jatipuro sejumlah 1899 balita. Balita yang dipantau tumbuh kembangnya sejumlah 1641 (86.41%). Balita yang mendapatkan pelayanan SDIDTK juga sejumlah 1641 (86.41%). Sedangkan untuk balita yang mendapat pelayanan MTBS sejumlah 540 (28.44%).

### 4. Pelayanan Kesehatan Anak Usia Sekolah

#### a. Cakupan Penjaringan Kesehatan Siswa SD dan setingkat

Penjaringan kesehatan siswa SD dan setingkat adalah pemeriksaan kesehatan terhadap murid baru kelas 1 SD dan Madrasah Ibtidaiyah (MI) sebanyak 31 sekolah yang meliputi pengukuran tinggi badan, berat badan, pemeriksaan ketajaman mata, ketajaman pendengaran, kesehatan gigi, kelainan mental emosional dan kebugaran jasmani. Pelaksanaan penjaringan kesehatan ini dikoordinir oleh puskesmas bersama dengan guru sekolah dan kader kesehatan/konselor kesehatan. Setiap puskesmas mempunyai tugas melakukan penjaringan kesehatan

siswa SD/MI di wilayah kerjanya dan dilakukan satu kali pada setiap awal tahun ajaran baru sekolah.

Untuk siswa SD dan setingkat ditargetkan 100 % mendapatkan pemantauan kesehatan melalui penjangkaran kesehatan. Dengan melakukan penjangkaran kesehatan siswa SD dan setingkat diharapkan dapat menapis/menjaring anak yang sakit dan melakukan tindakan intervensi secara dini sehingga anak yang sakit menjadi sembuh dan anak yang sehat tidak tertular menjadi sakit.

Jumlah murid kelas 1 SD tahun 2022 sebanyak 437 siswa. Cakupan penjangkaran kesehatan siswa SD dan setingkat oleh tenaga kesehatan/guru UKS/kader kesehatan sekolah pada tahun 2022 sebesar 437 (100%) seperti yang terlihat pada tabel berikut.

*Tabel 5.8. Cakupan Penjangkaran kelas 1 SD di Kecamatan Jatipuro Tahun 2022*

Desa	Jumlah Peserta Didik Kelas 1	Mendapat Pelayanan Kesehatan	%
Ngepungsari	23	23	100.0
Jatipurwo	42	42	100.0
Jatipuro	109	109	100.0
Jatisobo	74	74	100.0
Jatiwarno	35	35	100.0
Jatimulyo	17	17	100.0
Jatisuko	31	31	100.0
Jatiharjo	20	20	100.0
Jatikuwung	50	50	100.0
Jatiroyo	36	36	100.0
<b>Jumlah</b>	<b>437</b>	<b>437</b>	<b>100.0</b>

Sumber: Data Penjangkaran Puskesmas Jatipuro 2022

b. Cakupan Pelayanan Gigi Pada Anak SD dan Setingkat

Pada tahun 2022, jumlah murid SD di Kecamatan Jatipuro Tahun 20211 sejumlah 2469 dan mendapatkan pemeriksaan gigi sejumlah 437 (17.7%). Dari pemeriksaaan gigi yang dilakukan terdapat 466 siswa yang harus mendapatkan perawatan lebih lanjut di Puskesmas. Cakupan pelayanan gigi pada anak SD dan setingkat dapat dilihat pada tabel berikut.

Tabel 5.9. Cakupan Pelayanan Gigi Pada Anak SD dan setingkat

Desa	Jumlah Murid	Yang diperiksa	%	Yang perlu perawatan
Ngepungsari	181	23	12.7	68
Jatipurwo	222	42	18.9	65
Jatipuro	585	109	18.6	90
Jatisobo	293	74	25.3	45
Jatiwarno	230	35	15.2	41
Jatimulyo	119	17	14.3	31
Jatisuko	166	31	18.7	34
Jatiharjo	102	20	19.6	30
Jatikuwung	359	50	13.9	28
Jatiroyo	212	36	17.0	34
Total	2469	437	17.7	466

Sumber: Data Penjaringan Puskesmas Jatipuro 2022

### C. Kesehatan Usia Produktif

Pelayanan kesehatan usia produktif adalah setiap warga negara usia 15-59 tahun mendapatkan pelayanan kesehatan sesuai standar dalam bentuk edukasi dan skrining kesehatan di wilayah kerjanya dalam kurun waktu satu tahun. Pelayanan skrining kesehatan usia 15-19 tahun meliputi:

1. Deteksi kemungkinan obesitas dilakukan dengan memeriksa tinggi badan dan berat badan serta lingkar perut
2. Deteksi hipertensi dengan memeriksa tekanan darah sebagai pencegahan primer
3. Deteksi kemungkinan diabetes melitus menggunakan tes cepat gula darah
4. Deteksi gangguan mental emosional dan perilaku
5. Pemeriksaan ketajaman penglihatan
6. Pemeriksaan ketajaman pendengaran
7. Deteksi dini kanker dilakukan melalui pemeriksaan payudara klinis dan Pemeriksaan IVA khusus untuk wanita usia 30-59 tahun.

Di Kecamatan Jatipuro pada Tahun 2022, sasaran jumlah usia produktif sebanyak 18.511 orang dan yang mendapatkan pelayanan skrining kesehatan sesuai standar sebanyak 18.511 orang (100%). Jumlah penduduk yang beresiko terdapat 18.511 orang (100%). Data pemeriksaan usia produktif dapat dilihat pada tabel berikut.

Tabel 5.10. Pemeriksaan Penduduk Usia Produktif

Desa	Jumlah Penduduk Usia Produktif	Yang Mendapat Pemeriksaan Standar	%	Jumlah Penduduk Yang Berisiko	%
Ngepungsari	1,553	1,553	100.0	1,553	100.0
Jatipurwo	2,135	2,135	100.0	2,135	100.0
Jatipuro	1,895	1,895	100.0	1,895	100.0
Jatisobo	1,885	1,885	100.0	1,885	100.0
Jatiwarno	2,360	2,360	100.0	2,360	100.0
Jatimulyo	1,574	1,574	100.0	1,574	100.0
Jatisuko	1,625	1,625	100.0	1,625	100.0
Jatiharjo	1,492	1,492	100.0	1,492	100.0
Jatikuwung	1,700	1,700	100.0	1,700	100.0
Jatiroyo	2,292	2,292	100.0	2,292	100.0
<b>Total</b>	<b>18,511</b>	<b>18,511</b>	<b>100.0</b>	<b>18,511</b>	<b>100.0</b>

Sumber: Data PTM Puskesmas Jatipuro 2022

Kanker payudara dan kanker leher rahim merupakan kanker terbanyak di Indonesia yang memerlukan tindakan/ intervensi kesehatan masyarakat dalam bentuk program penanggulangan nasional. Salah satunya melalui skrining/ deteksi dini kanker leher rahim dengan metode IVA test dan deteksi dini kanker payudara dengan pemeriksaan klinis (SADANIS).

Tabel 5.11. Cakupan Deteksi Dini Kanker Leher Rahim dengan Metode IVA dan Kanker Payudara dengan Pemeriksaan Klinis (Sadanis) Kecamatan Jatipuro Tahun 2022

Desa	Perempuan Usia 30-50 Tahun	Pemeriksaan Iva Test Dan Payudara	IVA Positif	Curiga Kanker	Tumor/ Benjolan
Ngepungsari	140	6	1	0	0
Jatipurwo	164	48	1	0	0
Jatipuro	156	34	4	0	0
Jatisobo	195	23	1	0	0
Jatiwarno	161	18	0	0	0
Jatimulyo	108	26	0	0	0
Jatisuko	120	24	3	0	0
Jatiharjo	102	35	0	0	0
Jatikuwung	119	24	0	0	0
Jatiroyo	168	77	2	0	0
<b>Jumlah</b>	<b>1.433</b>	<b>315</b>	<b>12</b>	<b>0</b>	<b>0</b>

Sumber: Laporan IVA Puskesmas Jatipuro 2022

Untuk deteksi dini kanker rahim dengan metode IVA dan kanker payudara di Kecamatan Jatipuro masih rendah. Hanya 315 orang (22%) yang



melakukan pemeriksaan deteksi dini kanker rahim dengan metode IVA dan kanker payudara dari 1,433 perempuan yang berusia 30-50 tahun. Dari 315 orang yang melakukan pemeriksaan di temukan 12 orang IVA positif.

#### D. Kesehatan Usia Lanjut

Pelayanan kesehatan pra usia lanjut dan usia lanjut yang dimaksudkan adalah penduduk usia 45 tahun ke atas yang mendapatkan pelayanan kesehatan sesuai dengan standar oleh tenaga kesehatan, baik di Puskesmas maupun di Posyandu/Kelompok Usia Lanjut. Yang termasuk dalam kelompok pra usia lanjut adalah kelompok umur 45 - 59 tahun, sedangkan usia lanjut adalah kelompok umur lebih atau sama dengan 60 tahun.

Jumlah usia lanjut di Kecamatan Jatipuro pada Tahun 2022 sebesar 5.854 orang dan yang mendapatkan skrining kesehatan sesuai standar sebanyak 5.809 orang (99.2%). Berikut data cakupan pelayanan usia lanjut di Kecamatan Jatipuro Tahun 2022.

Tabel 5.12. Pemeriksaan Penduduk Lansia

Desa	Jumlah lansia	Lansia yang mendapatkan pelayanan standar	%
Ngepungsari	641	589	91.9
Jatipurwo	677	571	84.3
Jatipuro	651	600	92.2
Jatisobo	568	618	108.8
Jatiwarno	544	518	95.2
Jatimulyo	536	447	83.4
Jatisuko	541	448	82.8
Jatiharjo	496	378	76.2
Jatikuwung	598	872	145.8
Jatiroyo	602	768	127.6
<b>Total</b>	<b>5,854</b>	<b>5,809</b>	<b>99.2</b>

Sumber: Data PTM Puskesmas Jatipuro 2022

#### E. Gizi

Status gizi masyarakat merupakan salah satu indikator kemajuan program pembangunan kesehatan. Gizi merupakan salah satu faktor yang menentukan tingkat kesejahteraan kesehatan manusia. Status gizi masyarakat yang baik merupakan salah satu faktor penentu keberhasilan pembangunan kesehatan dan tidak terpisahkan dari pembangunan nasional secara keseluruhan.

Usia Balita merupakan merupakan periode pertumbuhan dan perkembangan yang sangat pesat, sehingga perlu mendapatkan perhatian

karena merupakan kelompok yang rawan terhadap kekurangan gizi. Periode Pertama Kehidupan (HPK) manusia telah dibuktikan secara ilmiah merupakan periode yang menentukan kualitas kehidupan, sehingga disebut periode emas. Periode 1000 Hari Pertama Kelahiran (HPK) merupakan periode yang sensitif karena akibat yang ditimbulkan pada masa ini akan bersifat permanen dan tidak dapat dikoreksi. Dampak buruk yang dapat ditimbulkan oleh masalah gizi pada periode tersebut dalam jangka pendek adalah terganggunya perkembangan otak, kecerdasan, gangguan pertumbuhan fisik dan gangguan metabolisme dalam tubuh.

Tabel 5.13. Jumlah balita di timbang di Kecamatan Jatipuro Tahun 2022

Desa	Jumlah Sasaran Balita	Jumlah Balita di timbang	(%)
Ngepungsari	191	124	64.9
Jatipurwo	166	143	86.1
Jatipuro	204	170	83.3
Jatisobo	237	196	82.7
Jatiwarno	189	156	82.5
Jatimulyo	154	135	87.7
Jatisuko	153	116	75.8
Jatiharjo	133	104	78.2
Jatikuwung	189	168	88.9
Jatiroyo	265	214	80.8
<b>Jumlah</b>	<b>1,881</b>	<b>1,526</b>	<b>81.1</b>

Sumber: Data Gizi Puskesmas Jatipuro 2022

Dari tabel diatas dapat diketahui bahwa balita di Kecamatan sejumlah 1.881 anak. Balita yang di timbang sejumlah 1.526 anak (81.1%).

Tabel 5.14. Status Gizi Balita Berdasarkan Indeks BB/U, TB/U dan BB/TB di Kecamatan Jatipuro Tahun 2022

Desa	Jumlah Balita Yang Ditimbang dan Diukur	Balita BB kurang (BB/U)	Balita Pendek (TB/U)	Balita gizi kurang (BB/TB)
Ngepungsari	107	15	7	8
Jatipurwo	139	16	14	6
Jatipuro	140	15	12	12
Jatisobo	154	19	11	16
Jatiwarno	155	15	12	6
Jatimulyo	127	5	12	4
Jatisuko	119	13	7	7
Jatiharjo	84	9	8	4
Jatikuwung	116	7	11	12
Jatiroyo	197	13	13	8
<b>Jumlah</b>	<b>1,338</b>	<b>127</b>	<b>107</b>	<b>83</b>

Sumber: Data Gizi Puskesmas Jatipuro 2022

Pada tabel diatas dapat diketahui bahwa di Kecamatan Jatipuro masih ditemukan balita dengan BB kurang (BB/U) sejumlah 127 anak, balita pendek (TB/U) sejumlah 107 anak, balita gizi kurang (BB/TB) sejumlah 83 anak. Gambaran Status gizi balita secara lengkap dilakukan melalui pemantauan status gizi balita atau penimbangan serentak yang dilakukan pada bulan Agustus. Status gizi balita dapat dilihat melalui 3 indikator yaitu BB/U, TB/U dan BB/TB. Dari 3 Indikator tersebut dapat diketahui balita dengan berat badan kurang atau underweight ( BB/U), balita pendek atau stunting (TB/U) dan balita gizi kurang atau wasting ( BB/TB). Penentuan Balita Gizi buruk di Kabupaten Karanganyar menggunakan pengukuran antropometri dengan indikator berat badan menurut tinggi badan dan tanda klinis yang ada pada balita. Kewaspadaan balita gizi buruk dimulai dari skrining ditingkat Posyandu. Balita bawah garis merah (BGM) dan Balita yang 2 kali tidak naik timbangannya (2T) harus dilakukan verifikasi dengan pengukuran antropometri. Jika diketahui balita tersebut gizi buruk baik secara antropometri maupun klinis maka akan dilakukan perawatan sesuai tatalaksana balita gizi buruk.

## **F. Imunisasi**

### **1. Persentase Desa yang Mencapai “*Universal Child Immunization*” (UCI)**

Strategi operasional pencapaian cakupan tinggi dan merata berupa pencapaian *Universal Child Immunization* (UCI) yang berdasarkan indikator cakupan imunisasi dasar lengkap (IDL) yang meliputi HB0 1 kali, BCG 1kali, DPT-HB-Hib 3 kali, Polio 4 kali, dan Campak/MR 1 kali pada bayi usia 1 tahun dengan cakupan minimal 80 persen dari jumlah sasaran bayi di desa.

Prosentase Desa / Kelurahan UCI tahun 2022 Kecamatan Jatipuro sebesar 100% (10 desa). Dikategorikan sebagai desa UCI jika cakupan seluruh imunisasi dasar minimal 80%, tetapi tahun 2014 menggunakan angka minimal 80% untuk seluruh cakupan bayi riil yang mendapatkan imunisasi dasar lengkap (sesuai standar cakupan nasional).

### **2. Imunisasi bayi**

Upaya untuk menurunkan angka kesakitan, kecacatan, dan kematian bayi serta anak balita dilaksanakan program imunisasi baik program rutin maupun program tambahan/suplemen untuk penyakit-penyakit yang dapat dicegah dengan imunisasi (PD3I) seperti TBC, *Difteri*, *Pertusis*, *Tetanus*, *Polio*, *Hepatitis B*, dan MR. Bayi seharusnya mendapat imunisasi dasar lengkap yang terdiri dari BCG 1 kali, DPT-Hib 3 kali, Polio 4 kali, HB Unijekt 1 kali dan campak 1 kali.

Tabel 5.15. Cakupan Imunisasi Bayi Tahun 2022

Desa	Jumlah Bayi	Jumlah Bayi Yang Imunisasi Lengkap	%
Ngepungsari	45	47	104.4
Jatipurwo	41	37	90.2
Jatipuro	49	42	85.7
Jatisobo	57	61	107.0
Jatiwarno	50	41	82.0
Jatimulyo	32	38	118.8
Jatisuko	40	43	107.5
Jatiharjo	25	33	132.0
Jatikuwung	39	40	102.6
Jatiroyo	58	63	108.6
<b>Total</b>	<b>436</b>	<b>445</b>	<b>102.1</b>

Sumber: Laporan Imunisasi Tahun 2022

Dari tabel di atas dapat dilihat bahwa jumlah bayi yang ada di Kecamatan Jatipuro sebanyak 463 bayi. Dari 443 bayi yang melakukan imunisasi lengkap sebanyak 445 bayi (102.1%).

### 3. Cakupan Imunisasi Pada Anak Usia Di Bawah Dua Tahun (BADUTA)

Untuk imunisasi lanjutan, bayi bawah dua tahun (Baduta) usia 18 bulan diberikan imunisasi (DPT-HB-Hib dan Campak/MR). Pada Tahun 2022, Cakupan imunisasi lanjutan DPT-HB-Hib 4 di Kecamatan Jatipuro sebanyak 90.7% (399 anak) dari total jumlah balita dibawah dua tahun 440 anak dan imunisasi lanjutan Campak/MR2 sebesar 78.0% (343 anak) dari total jumlah balita dibawah dua tahun 440 anak.

Tabel 5.16. Cakupan Imunisasi BADUTA tahun 2022

Desa	Jumlah Baduta	Baduta Yang Diimunisasi Dpt-Hb-Hib	%	Baduta Uang Diimunisasi Campak/Mr	%
Ngepungsari	47	27	57.4	42	89.4
Jatipurwo	43	22	51.2	13	30.2
Jatipuro	41	34	82.9	22	53.7
Jatisobo	63	60	95.2	55	87.3
Jatiwarno	48	46	95.8	50	104.2
Jatimulyo	33	38	115.2	25	75.8
Jatisuko	40	41	102.5	37	92.5
Jatiharjo	38	35	92.1	25	65.8
Jatikuwung	36	33	91.7	35	97.2
Jatiroyo	51	63	123.5	39	76.5
<b>Total</b>	<b>440</b>	<b>399</b>	<b>90.7</b>	<b>343</b>	<b>78.0</b>

Sumber: Laporan Imunisasi Tahun 2022

## BAB VI

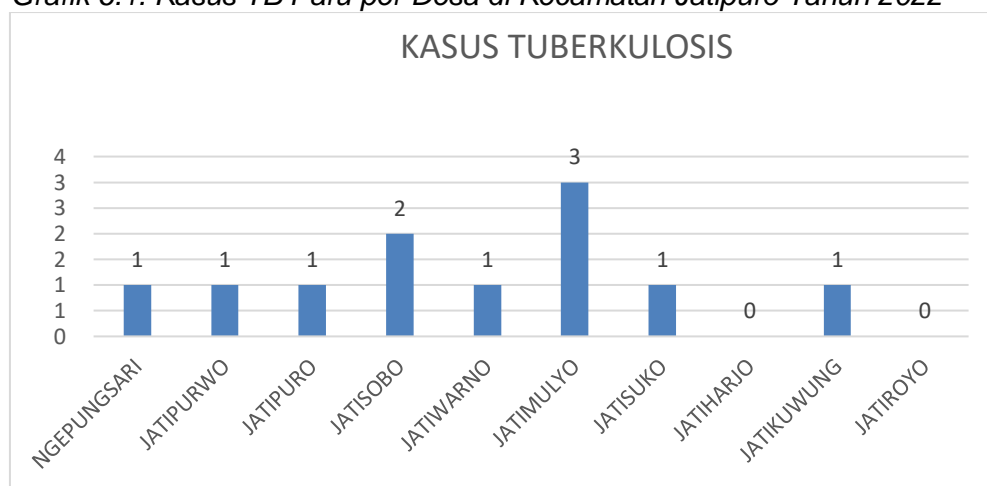
### PENGENDALIAN PENYAKIT

#### A. Penyakit Menular Langsung

##### 1. Tuberkulosis

Jumlah terduga tuberkulosis (TB Paru) yang mendapatkan pelayanan standar pada tahun 2022 sebesar 246 kasus dengan penemuan TB terkonfirmasi sebesar 11 kasus. Pada tahun 2022 dari kasus baru TB Paru sebesar 11 kasus tidak ditemukan kematian selama pengobatan. Berikut ini sebaran kasus baru TB semua kasus Puskesmas Jatipuro tahun 2022.

Grafik 6.1. Kasus TB Paru per Desa di Kecamatan Jatipuro Tahun 2022



Sumber: Data P2P Puskesmas Jatipuro 2022

Dari tabel diatas menunjukkan kasus TB paru terbanyak adalah Desa Jatimulyo sebanyak 3 kasus. Sedangkan di desa Jatiharjo dan Jatiroyo tidak ditemukan kasus Tuberkulosis.

##### 2. Pneumonia

Jumlah kasus pneumonia balita yang ditemukan dan ditangani pada tahun 2022 sebanyak 68 kasus. Penemuan kasus pneumonia balita adalah jumlah kasus yang ditemukan di wilayah kerja puskesmas termasuk rumah sakit. Persebaran penemuan pneumonia yang ditemukan dan ditangani di Kecamatan Jatipuro tahun 2022 dapat dilihat dari tabel di bawah ini :

Tabel 6.1. Jumlah Kasus Pneumonia yang Ditemukan dan Ditangani Puskesmas Jatipuro Tahun 2022

Desa	Jumlah Balita	Jumlah Penemuan Pneumonia
Ngepungsari	368	10
Jatipurwo	378	8
Jatipuro	382	8
Jatisobo	469	7
Jatiwarno	368	12
Jatimulyo	281	4
Jatisuko	297	2
Jatiharjo	262	6
Jatikuwung	330	5
Jatiroyo	410	6
<b>Jumlah</b>	<b>3545</b>	<b>68</b>

Sumber: Data P2P Puskesmas Jatipuro 2022

Dari tabel diatas, penemuan penderita kasus pneumonia balita tertinggi adalah Desa Jatiwarno dengan 12 Kasus dan kasus terendah adalah Desa Jatisuko dengan 2 kasus.

### 3. HIV dan AIDs

HIV (*Human Immunodeficiency Virus*) adalah virus yang menyerang sistem kekebalan tubuh yang dapat melemahkan kemampuan tubuh melawan infeksi dan penyakit. AIDS (*Acquired Immune Deficiency Syndrome*) adalah kondisi di mana HIV sudah pada tahap infeksi akhir. Ketika seseorang sudah mengalami AIDS, tubuh tidak lagi memiliki kemampuan untuk melawan infeksi yang ditimbulkan. Pada tahun 2022 tidak ditemukan kasus HIV dan AIDs di Kecamatan Jatipuro

### 4. Diare

Jumlah target penemuan kasus diare di Kecamatan Jatipuro tahun 2022 pada semua umur sebanyak 953 kasus dan yang ditangani sebanyak 492 kasus (51.6%). Sedangkan jumlah target penemuan kasus diare di Kecamatan Jatipuro pada balita sebanyak 598 kasus dan yang dilayani sebanyak 29 kasus (4.9%). Persebaran kasus diare di Kecamatan Jatipuro dapat dilihat pada tabel berikut.

Tabel 6.2. Jumlah Kasus Diare di Kecamatan Jatipuro Tahun 2022

Desa	Jumlah Penduduk	Jumlah Target Penemuan		Diare Yang Dilayani			
				Semua Umur		Balita	
		Semua Umur	Balita	Jml	%	Jml	%
Ngepungsari	3.588	97	62	52	53,7	3	4,8
Jatipurwo	3.728	101	64	44	43,7	2	3,1
Jatipuro	3.793	102	64	65	63,5	4	6,2
Jatisobo	4.643	125	79	80	63,8	2	2,5
Jatiwarno	3.825	103	62	55	53,3	1	1,6
Jatimulyo	2.823	76	47	59	77,4	3	6,3
Jatisuko	2.932	79	50	20	25,3	2	4,0
Jatiharjo	2.590	70	44	45	64,4	5	11,3
Jatikuwung	3.273	88	56	50	56,6	6	10,8
Jatiroyo	4.112	111	69	22	19,8	1	1,4
<b>Jumlah</b>	<b>35.307</b>	<b>953</b>	<b>598</b>	<b>492</b>	<b>51,6</b>	<b>29</b>	<b>4,9</b>

Sumber: Data P2P Puskesmas Jatipuro 2022

#### 5. Kusta

Penyakit Kusta disebut juga sebagai penyakit Lepra yang disebabkan oleh bakteri *Mycobacterium*. Bakteri ini mengalami proses pembelahan cukup lama antara 2-3 minggu. Daya tahan hidup kuman kusta mencapai 9 hari di luar tubuh manusia. Kuman kusta memiliki masa inkubasi 2-5 tahun bahkan juga dapat memakan waktu lebih dari 5 tahun.

Penatalaksanaan kasus yang buruk dapat menyebabkan kusta menjadi progresif, menyebabkan kerusakan permanen pada kulit, saraf, anggota gerak, dan mata. Sehingga penyakit kusta dapat menurunkan kualitas hidup penderitanya jika tidak ditemukan dan diobati secara dini. Pada tahun 2022 di Kecamatan Jatipuro tidak ditemukan pasien kusta MB ataupun PB.

#### B. Penyakit Yang Dapat Dicegah Dengan Imunisasi (PD3I)

Program imunisasi merupakan salah satu upaya pencegahan terjangkitnya penyakit tertentu yaitu penyakit yang dapat dicegah dengan imunisasi (PD3I) seperti Polio, campak, difteri, pertusis, tetanus neonatorum, Hepatitis B. Upaya pengendalian penyakit Campak di Indonesia dilakukan melalui imunisasi, manajemen kasus KLB campak dan surveilans campak berbasis individu CBMS (Case Based Measless Surveillance) dengan pemeriksaan serologi terhadap kasus tersangka campak.



1. Hasil Difteri, Pertusis, Tetanus Neonatorum, Hepatitis B, Polio dan Campak.

Tabel 6.3. Jumlah Kasus Penyakit Yang Dapat Dicegah Dengan Imunisasi (PD3I) di Kecamatan Jatipuro Tahun 2022

Jenis PD3I	Jumlah Kasus
Difteri	0
Pertusis	0
Tetanus Neonatorum	0
Hepatitis B	0
Suspek Campak	0

Sumber: Data P2P Puskesmas Jatipuro 2022

Pada tabel diatas dapat dilihat bahwa tidak ditemukan kasus difteri, pertusis, tetanus neonatorum, hepatitis B, suspek campak di Kecamatan Jatipuro.

2. Surveilans Acute Flaccid Paralysis (AFP)

Upaya membebaskan Indonesia dari penyakit Polio, Pemerintah telah melaksanakan Program Eradikasi Polio (ERAPO) yang terdiri dari pemberian imunisasi polio rutin, pemberian imunisasi masal pada anak balita melalui Pekan Imunisasi nasional (PIN) dan surveilans AFP. Surveilans AFP merupakan pengamatan dan penjarangan semua kelumpuhan yang terjadi secara mendadak dan sifatnya *flaccid* (layuh), seperti sifat kelumpuhan pada *poliomyelitis*. Prosedur pembuktian penderita AFP terserang virus polio liar atau tidak adalah sebagai berikut.

- a. Melakukan pelacakan terhadap anak < 15 tahun yang mengalami kelumpuhan layu mendadak (<14 hari) dan menentukan diagnosa awal.
- b. Mengambil specimen tinja penderita tidak lebih dari 14 hari sejak kelumpuhannya, sebanyak dua kali selang waktu pengambilan dan II>24 jam.
- c. Mengirim kedua specimen tinja ke laboratorium Bio Farma Bandung dengan pengemasan khusus.
- d. Hasil pemeriksaan specimen tinja akan menjadi bukti virologist adanya virus polio didalamnya.
- e. Diagnosa akhir ditentukan pada 60 hari sejak kelumpuhan.
- f. Pemeriksaan klinis dilakukan oleh Dokter untuk menentukan apakah masih ada kelumpuhan atau tidak.

Pada tahun 2022 tidak ditemukan kasus AFP untuk anak <15 tahun di wilayah Kecamatan Jatipuro

### C. Kejadian Luar Biasa

Kejadian Luar Biasa (KLB) adalah salah satu status yang diterapkan di Indonesia untuk mengklasifikasikan peristiwa penyakit yang merebak dan

dapat berkembang menjadi wabah penyakit. KLB di Kecamatan Jatipuro pada tahun 2022 ada 2 macam, yakni:

1. Keracunan Makanan

Di Kecamatan Jatipuro tidak ada kejadian keracunan makanan di Kecamatan Jatipuro selama tahun 2022

2. Covid-19

Mulai terjadi pandemi Covid-19 di Karanganyar dilaporkan pertama kali pada 10 April 2020 dan masih berlangsung pada Tahun 2022. Covid-19 pada Tahun 2022 di Kecamatan Jatipuro terjadi di 10 desa dengan jumlah penderita sebesar 133 orang. Dari 133 penderita tersebut terdapat dua kasus kematian yakni di Desa Jatipuro dan Desa Jatiwarno. Persebaran jumlah penderita Covid-19 dapat dilihat pada tabel berikut.

Tabel 6.4. Persebaran Penderita Covid-19 di Kecamatan Jatipuro Tahun 2022

Desa	Jumlah Penderita	Kasus Kematian
Ngepungsari	19	0
Jatipurwo	11	0
Jatipuro	20	1
Jatisobo	16	0
Jatiwarno	22	1
Jatimulyo	6	0
Jatisuko	10	0
Jatiharjo	11	0
Jatikuwung	13	0
Jatiroyo	5	0
<b>Jumlah</b>	<b>133</b>	<b>2</b>

Sumber: Data P2P Puskesmas Jatipuro 2022

**D. Penyakit Menular Bersumber dari Binatang**

1. Malaria

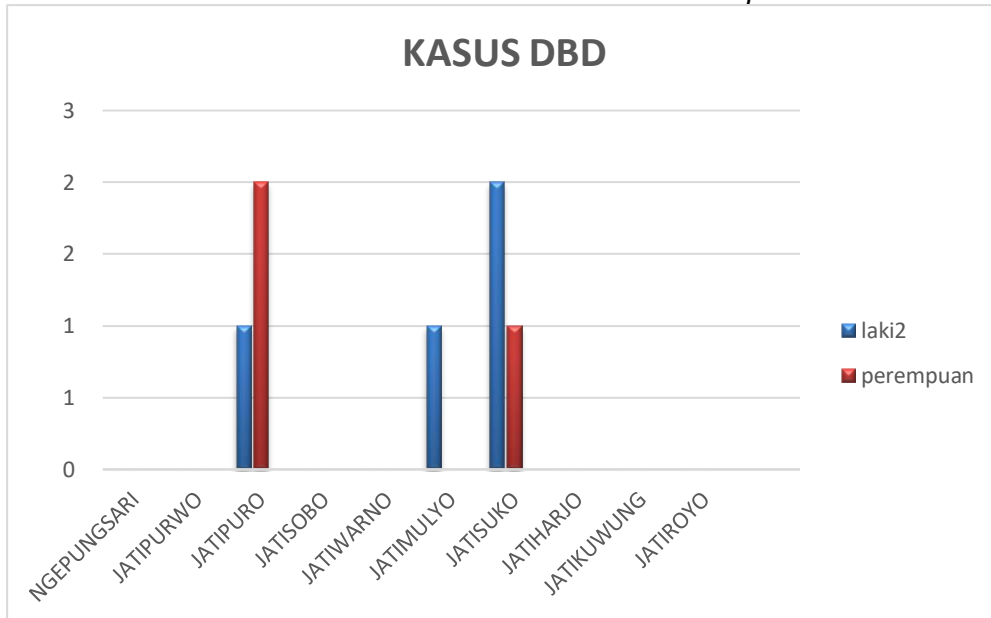
Malaria merupakan penyakit yang disebabkan oleh parasit *Plasmodium*. Penyakit ini ditularkan melalui gigitan nyamuk *Anopheles* betina yang terinfeksi parasit tersebut. Pada tahun 2022, tidak ditemukan kasus malaria di Kecamatan Jatipuro

2. Demam Berdarah Dengue (DBD)

Demam berdarah dengue (DBD) adalah penyakit demam serius yang ditularkan oleh nyamuk betina *Aedes aegypti* yang menyerang sistem

peredaran darah manusia. Oleh karena itu, penyakit ini bisa menjadi lebih serius jika seseorang tidak segera mendapat penanganan yang tepat. Pada tahun 2022 ditemukan kasus DBD di Kecamatan Jatipuro sebanyak 7 kasus. Dari 7 kasus DBD yang ditemukan tidak ada penderita yang meninggal. Berikut persebaran penderita DBD di Kecamatan Jatipuro.

Grafik 6.2. Persebaran Penderita DBD di Kecamatan Jatipuro tahun 2022



Sumber: Data P2P Puskesmas Jatipuro Tahun 2022

### 3. Filariasis

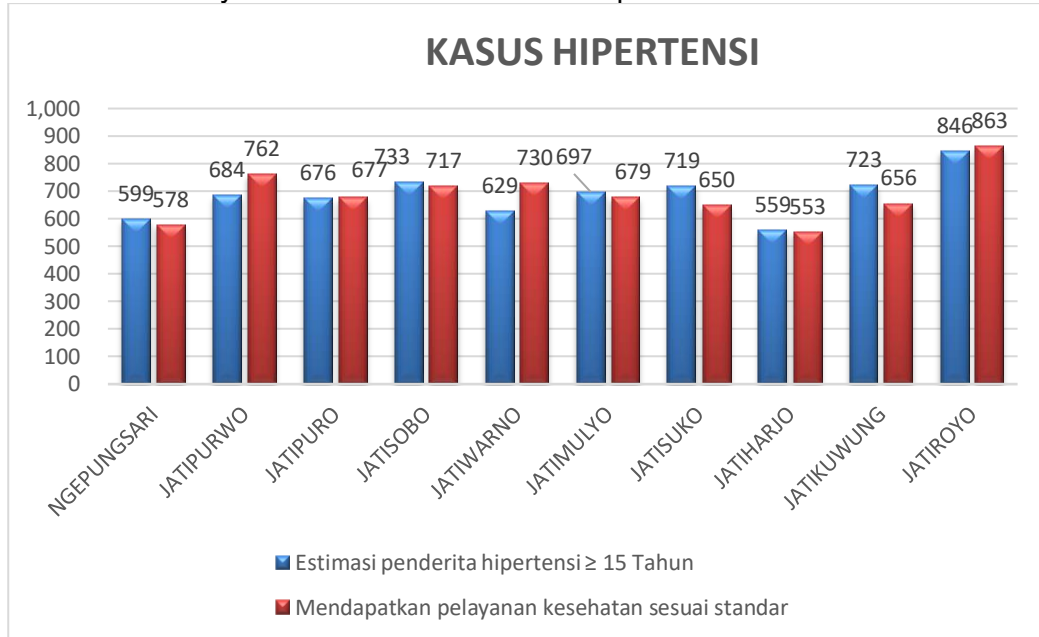
Dampak langsung dari serangan penyakit ini adalah menurunkan derajat kesehatan masyarakat karena menurunnya daya kerja dan produktifitas serta timbulnya cacat anggota tubuh yang menetap. Penyakit yang ditularkan melalui gigitan nyamuk, beberapa jenis nyamuk diketahui berperan sebagai vektor filariasis antara lain *Mansonia*, *anopheles*, dan *culex*. Tahun 2022 ini, tidak ditemukan kasus baru filariasis di Kecamatan Jatipuro.

## E. Penyakit Tidak Menular

### 1. Hipertensi

Tekanan darah tinggi atau hipertensi adalah suatu keadaan dimana seseorang mengalami peningkatan tekanan darah di atas normal yang mengakibatkan angka kesakitan atau morbiditas dan angka kematian atau mortalitas. Kasus hipertensi di Kecamatan Jatipuro dapat dilihat pada grafik berikut ini.

Grafik 6.3. Pelayanan Kesehatan Penderita Hipertensi Usia  $\geq$  15 Tahun



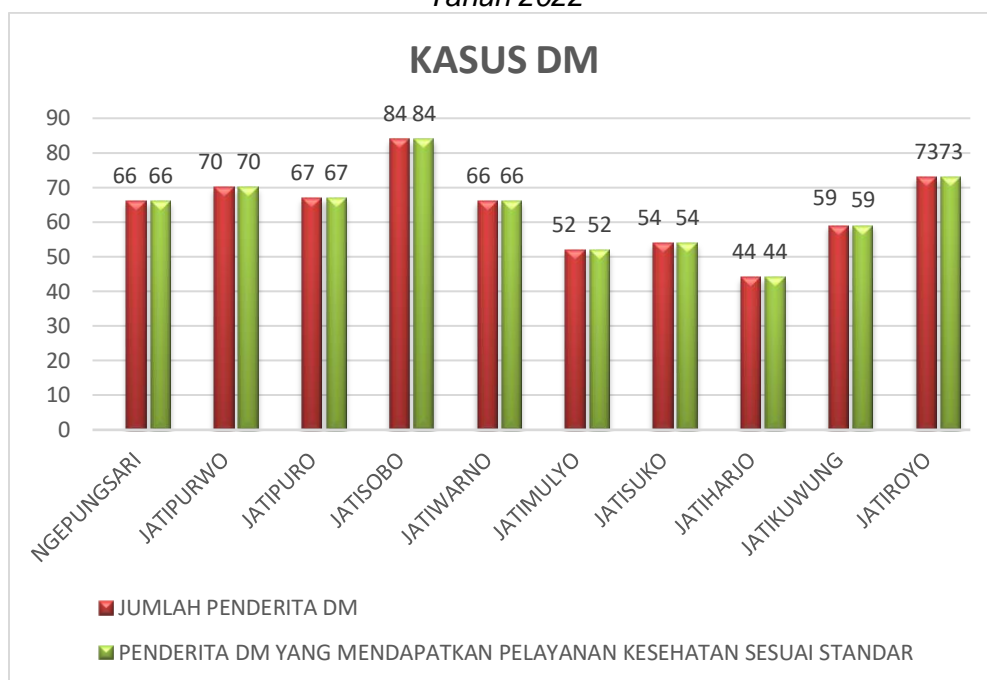
Sumber: Data PTM Puskesmas Jatipuro 2022

Pada tahun 2022, jumlah estimasi penderita hipertensi  $\geq$  15 tahun tertinggi berada di Desa Jatiroyo sebanyak 846 orang dan yang mendapatkan pelayanan kesehatan sebanyak 863 orang (102%). Sedangkan jumlah estimasi penderita hipertensi  $\geq$  15 tahun terendah berada di Desa Jatiharjo sebanyak 559 orang dan penderita mendapatkan pelayanan kesehatan sebanyak 553 orang (98.9%). Dari grafik diatas juga dapat dilihat bahwa penderita Hipertensi yang mendapatkan pelayanan sesuai standar semakin banyak (didas 80%). Hal ini dikarenakan hipertensi harus ditangani dengan baik agar tidak terjadi komplikasi. Hipertensi disebut sebagai the silent killer karena sering tanpa keluhan dan penderita baru menyadari setelah terjadi komplikasi.

## 2. Diabetes Melitus

Diabetes Melitus adalah suatu penyakit atau gangguan metabolisme kronis dengan multi etiologi yang ditandai dengan tingginya kadar gula darah disertai dengan gangguan metabolisme karbohidrat, lipid, dan protein sebagai akibat insufisiensi fungsi insulin. Insufisiensi fungsi insulin dapat disebabkan oleh gangguan dan defisiensi produksi insulin oleh sel-sel beta langerhans kelenjar pankreas, atau disebabkan oleh responsifnya sel-sel tubuh terhadap insulin (WHO, 1999). Untuk jumlah kasus Diabetes mellitus di Kecamatan jatipuro dapat dilihat pada grafik berikut ini.

Grafik 6.4. Pelayanan Kesehatan Penderita Diabetes Melitus di Kecamatan Jatipuro Tahun 2022



Sumber: Data PTM Puskesmas Jatipuro 2022

Pada grafik diatas dapat dilihat bahwa penderita diabetes mellitus yang mendapatkan pelayanan kesehatan sesuai standar di masing-masing desa sudah mencapai 100%.

### 3. Orang dengan Gangguan Jiwa (ODGJ) Berat

Kesehatan jiwa adalah kondisi dimana seorang individu dapat berkembang secara fisik, mental, spiritual, dan sosial sehingga individu tersebut dapat menyadari kemampuan sendiri, dapat mengatasi tekanan, dapat bekerja secara produktif, dan mampu memberikan kontribusi untuk komunitasnya. Orang Dengan Gangguan Jiwa (ODGJ) adalah orang yang mengalami gangguan dalam pikiran, perilaku, dan perasaan yang termanifestasi dalam bentuk sekumpulan gejala dan/ atau perubahan perilaku yang bermakna. Berikut data ODGJ di Kecamatan Jatipuro Tahun 2022

Tabel 6.5. Pelayanan Kesehatan Orang Dengan Gangguan Jiwa (ODGJ) Berat Menurut Puskesmas di Kabupaten Karanganyar Tahun 2022

Desa	Sasaran ODGJ Berat	Pasien Yang Mendapat Pelayanan Kesehatan
Ngepungsari	7	5
Jatipurwo	9	11
Jatipuro	9	13
Jatisobo	12	10
Jatiwarno	9	9
Jatimulyo	7	10
Jatisuko	7	6
Jatiharjo	7	7
Jatikuwung	8	7
Jatiroyo	9	6
<b>Jumlah</b>	<b>84</b>	<b>84</b>

Sumber: Data Pelayanan ODGJ Puskesmas Jatipuro 2022

Dari tabel diatas, terdapat 84 sasaran ODGJ berat. Jumlah ODGJ Berat terbanyak berada di Desa Jatipuro dengan jumlah 13 orang. Pasien ODGJ Berat yang telah mendapatkan pelayanan kesehatan mencapai 100%, yakni sejumlah 84 orang.

## BAB VII KESEHATAN LINGKUNGAN

### A. Sarana Air Minum

Penyelenggara air minum yang meliputi PDAM /BPAM/PT yang terdaftar di persatuan perusahaan air minum seluruh Indonesia (PERPAMSI), sarana air minum perpipaan non PDAM, sarana air minum bukan jaringan perpipaan komunal (Sumur gali, sumur bor dengan pompa, penampungan air hujan, mata air terlindung, terminal air/ tangki air, depot air minum). Pada tahun 2022, Sarana Air Minum (SAM) di Kecamatan Jatipuro sejumlah 11.419. Dari 11.419 SAM tersebut hanya ada 83 SAM (0.73%) yang memenuhi standar IKL.

*Tabel 7.1. Jumlah Sarana Air Minum (SAM) Yang Dilakukan Pengawasan di Kecamatan Jatipuro Tahun 2022*

Desa	Jumlah Sarana Air Minum	Jumlah Sarana Air Minum Di IKL	Prosentase (%)
Ngepungsari	1241	5	0.40
Jatipurwo	1239	7	0.56
Jatipuro	1272	13	1.02
Jatisobo	1307	8	0.61
Jatiwarno	1246	4	0.32
Jatimulyo	931	8	0.86
Jatisuko	972	15	1.54
Jatiharjo	820	4	0.49
Jatikuwung	1074	14	1.30
Jatiroyo	1317	5	0.38
<b>Jumlah</b>	<b>11,419</b>	<b>83</b>	<b>0.73</b>

Sumber: Data Kesling Puskesmas Jatipuro Tahun 2022

### B. Akses Sanitasi Yang Layak

Akses sanitasi layak adalah fasilitas sanitasi yang memenuhi syarat kesehatan, antara lain kloset menggunakan leher angsa, tempat pembuangan akhir tinja menggunakan tangki septik atau sistem pengolahan air limbah (SPAL)/ Sistem Terpusat.

Pada Tahun 2022, Kepala Keluarga (KK) di Kecamatan Jatipuro yang memiliki akses terhadap fasilitas sanitasi yang layak sudah mencapai 100% dari jumlah KK keseluruhan 11.738. Persebaran jumlah KK dengan sanitasi yang layak dapat dilihat pada table berikut ini.

Tabel 7.2. Jumlah KK dengan akses sanitasi yang layak di Kecamatan Jatipuro Tahun 2022

Desa	Jumlah KK	KK dengan Akses Sanitasi yang Layak	Prosentase (%)
Ngepungsari	1288	1288	100
Jatipurwo	1239	1239	100
Jatipuro	1272	1272	100
Jatisobo	1531	1531	100
Jatiwarno	1250	1250	100
Jatimulyo	945	945	100
Jatisuko	986	986	100
Jatiharjo	829	829	100
Jatikuwung	1074	1074	100
Jatiroyo	1324	1324	100
<b>Jumlah</b>	<b>11,738</b>	<b>11,738</b>	<b>100</b>

Sumber: Data Kesling Puskesmas Jatipuro Tahun 2022

### C. Sanitasi Total Berbasis Masyarakat

Sanitasi Total Berbasis Masyarakat (STBM) merupakan pendekatan untuk mengubah perilaku higiene dan sanitasi melalui pemberdayaan masyarakat dengan metode pemicuan. STBM menekankan pada 5 (lima) perubahan perilaku higiene yang dikenal sebagai 5 (lima) PILAR STBM yang terdiri dari:

#### 1. Stop Buang Air Besar Sembarangan (Stop BABS)

Suatu kondisi ketika setiap individu dalam suatu komunitas tidak lagi melakukan perilaku buang air besar sembarang yang berpotensi menyebarkan penyakit.

#### 2. Cuci Tangan Pakai Sabun (CTPS)

Perilaku cuci tangan dengan menggunakan air bersih yang mengalir dan Sabun.

#### 3. Pengolahan Air Minum dan Makanan di Rumah Tangga (PAMM-RT)

Melakukan kegiatan mengelola air minum dan makanan di rumah tangga untuk memperbaiki dan menjaga kualitas air dari sumber air yang akan digunakan untuk air minum serta untuk menerapkan prinsip higiene sanitasi pangan dalam proses pengelolaan makanan di rumah tangga.

#### 4. Pengelolaan Sampah Rumah Tangga (PSRT)

Melakukan kegiatan pengolahan sampah di rumah tangga dengan mengedepankan prinsip mengurangi, memakai ulang dan mendaur ulang.



## 5. Pengelolaan Limbah Cair Rumah Tangga (PLCRT)

Melakukan kegiatan pengelolaan limbah cair di rumah tangga yang berasal dari sisa kegiatan mencuci, kamar mandi dan dapur yang memenuhi standar baku mutu kesehatan lingkungan dan persyaratan kesehatan yang mampu memutuskan mata rantai penularan penyakit.

Tabel 7.3. Capaian Pilar STBM di Kecamatan Jatipuro Tahun 2022

DESA	JUMLAH DESA/ KELURAHAN	JUMLAH KK	SANITASI TOTAL BERBASIS MASYARAKAT (STBM)									
			KK STOP BABS (SBS)		KK CUCI TANGAN PAKAI SABUN (CTPS)		KK PENGELOLAAN AIR MINUM DAN MAKANAN RUMAH TANGGA (PAMMRT)		KK PENGELOLAAN SAMPAH RUMAH TANGGA (PSRT)		KK PENGELOLAAN LIMBAH CAIR RUMAH TANGGA (PLCRT)	
			JUMLAH	%	JUMLAH	%	JUMLAH	%	JUMLAH	%	JUMLAH	%
NGEPUNGSARI	V	1288	1288	100	1288	100	1031	80.05	861	66.85	531	41.23
JATIPURWO	V	1239	1239	100	1239	100	1017	82.08	829	66.91	537	43.34
JATIPURO	V	1272	1272	100	1272	100	1052	82.70	863	69.42	553	43.47
JATISOBO	V	1531	1531	100	1531	100	1255	81.97	1039	67.86	629	41.08
JATIWARNO	V	1250	1250	100	1250	100	1031	82.48	879	70.32	509	40.72
JATIMULYO	V	945	945	100	945	100	773	81.80	641	67.83	384	40.63
JATISUKO	V	986	986	100	986	100	817	82.86	661	67.04	395	40.06
JATIHARJO	V	829	829	100	829	100	673	81.18	560	67.55	351	42.34
JATIKUWUNG	V	1074	1074	100	1074	100	874	81.38	725	67.50	451	41.99
JATIROYO	V	1324	1324	100	1324	100	1092	82.48	931	70.32	562	42.45
		0	11738	100	11738	100	9615	81.91	8009	68.23	4902	41.76

Sumber: Data Kesling Puskesmas Jatipuro Tahun 2022

Dari tabel diatas dapat dilihat bahwa pilar STM yang sudah mencapai 100% adalah STOP BABS (SBS) dan Cuci Tangan Pakai Sabun (CTPS). Sedangkan untuk Pengelolaan Air Minum Dan Makanan Rumah Tangga (PAMMRT) baru mencapai 81.91%, Pengelolaan Sampah Rumah Tangga (PSRT) baru mencapai 68.23 dan Pengelolaan Limbah Cair Rumah Tangga (PLCRT) baru mencapai 41.76%.

## D. Tempat dan Fasilitas Umum (TFU) Yang Memenuhi Syarat Kesehatan

Pengawasan sanitasi tempat umum bertujuan untuk mewujudkan kondisi tempat umum yang memenuhi syarat kesehatan agar masyarakat pengunjung terhindar dari kemungkinan bahaya penularan penyakit serta tidak menyebabkan gangguan terhadap kesehatan masyarakat disekitarnya. Tempat fasilitas umum yang ada di Kecamatan Jatipuro Tahun 2022 sejumlah 37, seperti yang dapat dilihat pada tabel berikut.

Tabel 7.4. Tempat Fasilitas Umum di Kecamatan Jatipuro

No	Tempat Fasilitas Umum (TFU)	Jumlah TFU	TFU Yang Dilakukan Pengawasan Sesuai Standar (IKL)
1.	SD/MI	31	31
2.	SMP/ MTs	4	4
3.	Puskesmas	1	1
4.	Pasar	1	0
<b>TOTAL TFU</b>		<b>37</b>	<b>36</b>

Sumber: Data Kesling Puskesmas Jatipuro Tahun 2022

Dari tabel diatas dapat diketahui bahwan tempat fasilitas umum yang memenuhi Standar IKL adalah SD/MI, SMP/MTs, dan Puskesmas. Sedangkan untuk Pasar belum memenuhi standar IKL

#### E. Tempat Pengelolaan Pangan

Tempat pengelolaan makanan adalah suatu bangunan yang menetap dengan segala karyawan dan peralatan yang dipergunakan untuk membuat dan menjual makanan bagi konsumen yang meliputi restoran, rumah makan, snack bar, tempat penjualan minuman dingin, industri rumah tangga makanan minuman.

Resiko dari pengelolaan makanan mempunyai peluang yang sangat besar dalam penularan penyakit karena jumlah konsumen relative banyak dalam waktu bersamaan. Oleh karena itu perlu teknologidan metode yang lebih tepat untuk pembiayaan dan pengawasannya. Di kecamatan Jatipuro terdapat 52 tempat pengolahan makanan dengan rincian sebagai berikut.

Tabel 7.5. Tempat Pengolahan Makanan (TPM) Memenuhi Syarat Kesehatan

No	Tempat Pengolahan Makanan (TPM)	Jumlah TPM Yang Ada	Memenuhi Syarat Kesehatan	
			Jumlah	%
1.	Jasa Boga	6	6	100
2.	Rumah Makan/ Restoran	0	0	100
3.	Depot Air Minum (DAM)	2	2	100
4.	Rumah Makan	8	6	75
5.	Kelompok Gerai Pangan Jajanan	4	3	75
4.	Makanan Jajanan Kantin/ Sentra Makanan Jajanan	36	36	100
<b>TOTAL TPM</b>		<b>56</b>	<b>53</b>	<b>94,6</b>

Sumber: Data Kesling Puskesmas Jatipuro Tahun 2022

Dari tabel diatas dapat diketahui bahwa TPM yang memenuhi syarat kesehatan sejumlah 53 (94.6%) dari jumlah keseluruhan 56 TPM. TPM yang belum memenuhi syarat kesehatan ada dua rumah makan dan 1 Kelompok Gerai Pangan Jajanan.

# LAMPIRAN

**RESUME PROFIL KESEHATAN**  
**KABUPATEN/KOTA KARANGANYAR KECAMATAN JATIPURO**  
**TAHUN 2022**

NO	INDIKATOR	ANGKA/NILAI			No. Lampiran	
		L	P	L + P		Satuan
<b>I GAMBARAN UMUM</b>						
1	Luas Wilayah			40	Km <sup>2</sup>	<a href="#">Tabel 1</a>
2	Jumlah Desa/Kelurahan			10	Desa/Kelurahan	<a href="#">Tabel 1</a>
3	Jumlah Penduduk	0	0	35,307	Jiwa	<a href="#">Tabel 2</a>
4	Rata-rata jiwa/rumah tangga			3.0	Jiwa	<a href="#">Tabel 1</a>
5	Kepadatan Penduduk /Km <sup>2</sup>			875.7	Jiwa/Km <sup>2</sup>	<a href="#">Tabel 1</a>
6	Rasio Beban Tanggungan			45.5	per 100 penduduk produktif	<a href="#">Tabel 2</a>
7	Rasio Jenis Kelamin			102.1		<a href="#">Tabel 2</a>
8	Penduduk 15 tahun ke atas melek huruf	91.2	88.1	89.7	%	<a href="#">Tabel 3</a>
9	Penduduk 15 tahun yang memiliki ijazah tertinggi					
	a. SMP/ MTs	24.6	22.0	23.3	%	<a href="#">Tabel 3</a>
	b. SMA/ MA	19.7	16.3	18.0	%	<a href="#">Tabel 3</a>
	c. Sekolah menengah kejuruan	#REF!	#REF!	#REF!	%	<a href="#">Tabel 3</a>
	d. Diploma I/Diploma II	0.3	0.3	0.3	%	<a href="#">Tabel 3</a>
	e. Akademi/Diploma III	0.9	1.2	1.0	%	<a href="#">Tabel 3</a>
	f. S1/Diploma IV	#DIV/0!	#DIV/0!	3.0	%	<a href="#">Tabel 3</a>
	g. S2/S3 (Master/Doktor)	0.1	0.1	0.1	%	<a href="#">Tabel 3</a>
<b>II SARANA KESEHATAN</b>						
<b>II.1 Sarana Kesehatan</b>						
10	Jumlah Rumah Sakit Umum			0	RS	<a href="#">Tabel 4</a>
11	Jumlah Rumah Sakit Khusus			0	RS	<a href="#">Tabel 4</a>
12	Jumlah Puskesmas Rawat Inap			1	Puskesmas	<a href="#">Tabel 4</a>
13	Jumlah Puskesmas non-Rawat Inap			0	Puskesmas	<a href="#">Tabel 4</a>
14	Jumlah Puskesmas Keliling			0	Puskesmas keliling	<a href="#">Tabel 4</a>
15	Jumlah Puskesmas pembantu			4	Pustu	<a href="#">Tabel 4</a>
16	Jumlah Apotek			3	Apotek	<a href="#">Tabel 4</a>
17	Jumlah Klinik Pratama			1	Klinik Pratama	<a href="#">Tabel 4</a>
18	Jumlah Klinik Utama			0	Klinik Utama	<a href="#">Tabel 4</a>
17	RS dengan kemampuan pelayanan gadar level 1			#DIV/0!	%	<a href="#">Tabel 6</a>
<b>II.2 Akses dan Mutu Pelayanan Kesehatan</b>						
18	Cakupan Kunjungan Rawat Jalan	5.7	8.8	7.0	%	<a href="#">Tabel 5</a>
19	Cakupan Kunjungan Rawat Inap	0.7	1.0	#DIV/0!	%	<a href="#">Tabel 5</a>

NO	INDIKATOR	ANGKA/NILAI			No. Lampiran	
		L	P	L + P		Satuan
20	Angka kematian kasar/ <i>Gross Death Rate</i> (GDR) di RS	#DIV/0!	#DIV/0!	#DIV/0!	per 1.000 pasien keluar	<a href="#">Tabel 7</a>
21	Angka kematian murni/ <i>Nett Death Rate</i> (NDR) di RS	#DIV/0!	#DIV/0!	#DIV/0!	per 1.000 pasien keluar	<a href="#">Tabel 7</a>
22	<i>Bed Occupation Rate</i> (BOR) di RS			#DIV/0!	%	<a href="#">Tabel 8</a>
23	<i>Bed Turn Over</i> (BTO) di RS			#DIV/0!	Kali	<a href="#">Tabel 8</a>
24	<i>Turn of Interval</i> (TOI) di RS			#DIV/0!	Hari	<a href="#">Tabel 8</a>
25	<i>Average Length of Stay</i> (ALOS) di RS			#DIV/0!	Hari	<a href="#">Tabel 8</a>
26	Puskesmas dengan ketersediaan obat essensial			1.0	%	<a href="#">Tabel 9</a>
27	Persentase Ketersediaan Obat Essensial			38.0	%	<a href="#">Tabel 10</a>
28	Persentase puskesmas dengan ketersediaan vaksin IDL			1.0	%	<a href="#">Tabel 11</a>
<b>II.3 Upaya Kesehatan Bersumberdaya Masyarakat (UKBM)</b>						
27	Jumlah Posyandu			88	Posyandu	<a href="#">Tabel 12</a>
28	Posyandu Aktif			85.2	%	<a href="#">Tabel 12</a>
29	Rasio posyandu per 100 balita			4.2	per 100 balita	<a href="#">Tabel 12</a>
30	Posbindu PTM			11	Posbindu PTM	<a href="#">Tabel 12</a>
<b>III SUMBER DAYA MANUSIA KESEHATAN</b>						
31	Jumlah Dokter Spesialis	0	0	0	Orang	<a href="#">Tabel 13</a>
32	Jumlah Dokter Umum	4	7	11	Orang	<a href="#">Tabel 13</a>
33	Rasio Dokter (spesialis+umum)			31	per 100.000 penduduk	<a href="#">Tabel 13</a>
34	Jumlah Dokter Gigi + Dokter Gigi Spesialis	1	0	1	Orang	<a href="#">Tabel 13</a>
35	Rasio Dokter Gigi (termasuk Dokter Gigi Spesialis)			3	per 100.000 penduduk	<a href="#">Tabel 13</a>
36	Jumlah Bidan		27		Orang	<a href="#">Tabel 14</a>
37	Rasio Bidan per 100.000 penduduk		76		per 100.000 penduduk	<a href="#">Tabel 14</a>
38	Jumlah Perawat	10	9	19	Orang	<a href="#">Tabel 14</a>
39	Rasio Perawat per 100.000 penduduk			54	per 100.000 penduduk	<a href="#">Tabel 14</a>
40	Jumlah Tenaga Kesehatan Masyarakat	1	1	2	Orang	<a href="#">Tabel 15</a>
41	Jumlah Tenaga Kesehatan Lingkungan	1	1	2	Orang	<a href="#">Tabel 15</a>
42	Jumlah Tenaga Gizi	1	1	2	Orang	<a href="#">Tabel 15</a>
43	Jumlah Ahli Teknologi Laboratorium Medik	0	2	2	Orang	<a href="#">Tabel 16</a>
44	Jumlah Tenaga Teknik Biomedika Lainnya	0	0	0	Orang	<a href="#">Tabel 16</a>
45	Jumlah Tenaga Keterampilan Fisik	0	1	1	Orang	<a href="#">Tabel 16</a>
46	Jumlah Tenaga Keteknisian Medis	0	3	3	Orang	<a href="#">Tabel 16</a>
47	Jumlah Tenaga Teknis Kefarmasian	0	7	7	Orang	<a href="#">Tabel 17</a>
48	Jumlah Tenaga Apoteker	3	2	5	Orang	<a href="#">Tabel 17</a>
49	Jumlah Tenaga Kefarmasian	3	9	12	Orang	<a href="#">Tabel 17</a>

NO	INDIKATOR	ANGKA/NILAI				No. Lampiran
		L	P	L + P	Satuan	
<b>IV</b>	<b>PEMBIAYAAN KESEHATAN</b>					
50	Peserta Jaminan Pemeliharaan Kesehatan			0.6	%	<a href="#">Tabel 19</a>
51	Total anggaran kesehatan			Rp0	Rp	<a href="#">Tabel 20</a>
52	APBD kesehatan terhadap APBD kab/kota			0.0	%	<a href="#">Tabel 20</a>
53	Anggaran kesehatan perkapita			Rp0	Rp	<a href="#">Tabel 20</a>
<b>V</b>	<b>KESEHATAN KELUARGA</b>					
<b>V.1</b>	<b>Kesehatan Ibu</b>					
54	Jumlah Lahir Hidup	234	203	437	Orang	<a href="#">Tabel 21</a>
55	Angka Lahir Mati (dilaporkan)	0.0	4.9	2.3	per 1.000 Kelahiran Hidup	<a href="#">Tabel 21</a>
56	Jumlah Kematian Ibu		0		Ibu	<a href="#">Tabel 22</a>
57	Angka Kematian Ibu (dilaporkan)		0		per 100.000 Kelahiran Hidup	<a href="#">Tabel 22</a>
58	Kunjungan Ibu Hamil (K1)		100.0		%	<a href="#">Tabel 24</a>
59	Kunjungan Ibu Hamil (K4)		95.5		%	<a href="#">Tabel 24</a>
60	Kunjungan Ibu Hamil (K6)		84.7		%	<a href="#">Tabel 24</a>
61	Persalinan di Fasyankes		98.2		%	<a href="#">Tabel 24</a>
62	Pelayanan Ibu Nifas KF Lengkap		98.2		%	<a href="#">Tabel 24</a>
63	Ibu Nifas Mendapat Vitamin A		98.2		%	<a href="#">Tabel 24</a>
64	Ibu hamil dengan imunisasi Td2+		16.2		%	<a href="#">Tabel 25</a>
65	Ibu Hamil Mendapat Tablet Tambah Darah 90		95.5		%	<a href="#">Tabel 28</a>
66	Ibu Hamil Mengonsumsi Tablet Tambah Darah 90		95.5		%	<a href="#">Tabel 28</a>
67	Bumil dengan Komplikasi Kebidanan yang Ditangani		100.0		%	<a href="#">Tabel 32</a>
68	Peserta KB Aktif Modern			79.4	%	<a href="#">Tabel 29</a>
69	Peserta KB Pasca Persalinan			0.0	%	<a href="#">Tabel 31</a>
<b>V.2</b>	<b>Kesehatan Anak</b>					
70	Jumlah Kematian Neonatal	1	0	1	neonatal	<a href="#">Tabel 34</a>
71	Angka Kematian Neonatal (dilaporkan)	4.3	0.0	2.3	per 1.000 Kelahiran Hidup	<a href="#">Tabel 34</a>
72	Jumlah Bayi Mati	2	1	3	bayi	<a href="#">Tabel 34</a>
73	Angka Kematian Bayi (dilaporkan)	8.5	4.9	6.9	per 1.000 Kelahiran Hidup	<a href="#">Tabel 34</a>
74	Jumlah Balita Mati	3	1	4	Balita	<a href="#">Tabel 34</a>
75	Angka Kematian Balita (dilaporkan)	12.8	4.9	9.2	per 1.000 Kelahiran Hidup	<a href="#">Tabel 34</a>
76	Bayi baru lahir ditimbang	100.0	100.0	100.0	%	<a href="#">Tabel 37</a>
77	Berat Badan Bayi Lahir Rendah (BBLR)	8.5	8.4	8.5	%	<a href="#">Tabel 37</a>
78	Kunjungan Neonatus 1 (KN 1)	101.3	98.5	100.0	%	<a href="#">Tabel 38</a>
79	Kunjungan Neonatus 3 kali (KN Lengkap)	100.9	98.5	99.8	%	<a href="#">Tabel 38</a>
80	Bayi yang diberi ASI Eksklusif			88.1	%	<a href="#">Tabel 39</a>
81	Pelayanan kesehatan bayi	104.6	92.3	98.4	%	<a href="#">Tabel 40</a>

NO	INDIKATOR	ANGKA/NILAI				No. Lampiran
		L	P	L + P	Satuan	
82	Desa/Kelurahan UCI			100.0%	%	<a href="#">Tabel 41</a>
83	Cakupan Imunisasi Campak/Rubela pada Bayi	104.7	100.0	102.5	%	<a href="#">Tabel 43</a>
84	Imunisasi dasar lengkap pada bayi	104.3	99.5	102.1	%	<a href="#">Tabel 43</a>
85	Bayi Mendapat Vitamin A			100.0	%	<a href="#">Tabel 45</a>
86	Anak Balita Mendapat Vitamin A			100.0	%	<a href="#">Tabel 45</a>
87	Balita Mendapatkan Vitamin A			100.0	%	<a href="#">Tabel 45</a>
88	Balita Memiliki Buku KIA			107.9	%	<a href="#">Tabel 46</a>
89	Balita Dipantau Pertumbuhan dan Perkembangan			86.4	%	<a href="#">Tabel 46</a>
90	Balita ditimbang (D/S)	80.3	82.0	81.1	%	<a href="#">Tabel 47</a>
91	Balita Berat Badan Kurang (BB/U)			9.5	%	<a href="#">Tabel 48</a>
92	Balita pendek (TB/U)			8.0	%	<a href="#">Tabel 48</a>
93	Balita Gizi Kurang (BB/TB)			6.2	%	<a href="#">Tabel 48</a>
94	Balita Gizi Buruk (BB/TB)			0.0	%	<a href="#">Tabel 48</a>
95	Cakupan Penjangkaran Kesehatan Siswa Kelas 1 SD/MI			100.0	%	<a href="#">Tabel 49</a>
96	Cakupan Penjangkaran Kesehatan Siswa Kelas 7 SMP/MTs			100.0	%	<a href="#">Tabel 49</a>
97	Cakupan Penjangkaran Kesehatan Siswa Kelas 10 SMA/MA			60.6	%	<a href="#">Tabel 49</a>
98	Pelayanan kesehatan pada usia pendidikan dasar			100.0	%	<a href="#">Tabel 49</a>
<b>V.3 Kesehatan Usia Produktif dan Usia Lanjut</b>						
99	Pelayanan Kesehatan Usia Produktif	100.0	100.0	100.0	%	<a href="#">Tabel 52</a>
100	Catin Mendapatkan Layanan Kesehatan	100.0	100.0	100.0	%	<a href="#">Tabel 53</a>
101	Pelayanan Kesehatan Usila (60+ tahun)	92.5	104.4	99.2	%	<a href="#">Tabel 54</a>
<b>VI PENGENDALIAN PENYAKIT</b>						
<b>VI.1 Pengendalian Penyakit Menular Langsung</b>						
102	Persentase orang terduga TBC mendapatkan pelayanan kesehatan sesuai standar			100.00	%	<a href="#">Tabel 56</a>
103	CNR seluruh kasus TBC			#REF!	per 100.000 penduduk	<a href="#">Tabel 56</a>
104	<i>Treatment Coverage</i> TBC			#DIV/0!	%	<a href="#">Tabel 56</a>
105	Cakupan penemuan kasus TBC anak			#DIV/0!	%	<a href="#">Tabel 56</a>
106	Angka kesembuhan BTA+	85.7	100.0	90.9	%	<a href="#">Tabel 57</a>
107	Angka pengobatan lengkap semua kasus TBC	14.3	0.0	100.0	%	<a href="#">Tabel 57</a>
108	Angka keberhasilan pengobatan ( <i>Success Rate</i> ) semua kasus TBC	100.0	100.0	#DIV/0!	%	<a href="#">Tabel 57</a>
109	Jumlah kematian selama pengobatan tuberkulosis			0.0	%	<a href="#">Tabel 57</a>
110	Penemuan penderita pneumonia pada balita			111.8	%	<a href="#">Tabel 58</a>
111	Puskesmas yang melakukan tatalaksana standar pneumonia min 60%			1.0	%	<a href="#">Tabel 58</a>

NO	INDIKATOR	ANGKA/NILAI			No. Lampiran	
		L	P	L + P		Satuan
112	Jumlah Kasus HIV	0	0	0	Kasus	<a href="#">Tabel 59</a>
113	Persentase ODHIV Baru Mendapat Pengobatan ARV			0	%	<a href="#">Tabel 60</a>
114	Persentase Penderita Diare pada Semua Umur Dilayani			67.5	%	<a href="#">Tabel 61</a>
115	Persentase Penderita Diare pada Balita Dilayani			67.5	%	<a href="#">Tabel 61</a>
116	Persentase Ibu hamil diperiksa Hepatitis			80.1	%	<a href="#">Tabel 62</a>
117	Persentase Ibu hamil diperiksa Reaktif Hepatitis			0.8	%	<a href="#">Tabel 62</a>
118	Persentase Bayi dari Bumil Reaktif Hepatitis Diperiksa			100.0	%	<a href="#">Tabel 63</a>
119	Jumlah Kasus Baru Kusta (PB+MB)	0	0	0	Kasus	<a href="#">Tabel 64</a>
120	Angka penemuan kasus baru kusta (NCDR)	0	0	0	per 100.000 penduduk	<a href="#">Tabel 64</a>
121	Persentase Kasus Baru Kusta anak < 15 Tahun			#DIV/0!	%	<a href="#">Tabel 65</a>
122	Persentase Cacat Tingkat 0 Penderita Kusta			#DIV/0!	%	<a href="#">Tabel 65</a>
123	Persentase Cacat Tingkat 2 Penderita Kusta			#DIV/0!	%	<a href="#">Tabel 65</a>
124	Angka Cacat Tingkat 2 Penderita Kusta			0.0	per 100.000 penduduk	<a href="#">Tabel 65</a>
125	Angka Prevalensi Kusta			0.0	per 10.000 Penduduk	<a href="#">Tabel 66</a>
126	Penderita Kusta PB Selesai Berobat (RFT PB)			#DIV/0!	%	<a href="#">Tabel 67</a>
127	Penderita Kusta MB Selesai Berobat (RFT MB)			#DIV/0!	%	<a href="#">Tabel 67</a>
<b>VI.2 Pengendalian Penyakit yang Dapat Dicegah dengan Imunisasi</b>						
128	AFP Rate (non polio) < 15 tahun			14.3	per 100.000 penduduk <15 tahun	<a href="#">Tabel 68</a>
129	Jumlah kasus difteri	0	0	0	Kasus	<a href="#">Tabel 69</a>
130	Case fatality rate difteri			#DIV/0!	%	<a href="#">Tabel 69</a>
131	Jumlah kasus pertusis	0	0	0	Kasus	<a href="#">Tabel 69</a>
132	Jumlah kasus tetanus neonatorum	0	0	0	Kasus	<a href="#">Tabel 69</a>
133	Case fatality rate tetanus neonatorum			#DIV/0!	%	<a href="#">Tabel 69</a>
134	Jumlah kasus hepatitis B	0	0	0	Kasus	<a href="#">Tabel 69</a>
135	Jumlah kasus suspek campak	1	2	3	Kasus	<a href="#">Tabel 69</a>
136	Insiden rate suspek campak	2.8	5.7	8.5	per 100.000 penduduk	<a href="#">Tabel 69</a>
137	KLB ditangani < 24 jam			100.0	%	<a href="#">Tabel 70</a>
<b>VI.3 Pengendalian Penyakit Tular Vektor dan Zoonotik</b>						
138	Angka kesakitan (incidence rate) DBD			19.8	per 100.000 penduduk	<a href="#">Tabel 72</a>
139	Angka kematian (case fatality rate) DBD	0.0	0.0	0.0	%	<a href="#">Tabel 72</a>
140	Angka kesakitan malaria (annual parasit incidence)			0.0	per 1.000 penduduk	<a href="#">Tabel 73</a>
141	Konfirmasi laboratorium pada suspek malaria			#DIV/0!	%	<a href="#">Tabel 73</a>
142	Pengobatan standar kasus malaria positif			#DIV/0!	%	<a href="#">Tabel 73</a>
143	Case fatality rate malaria	#DIV/0!	#DIV/0!	#DIV/0!	%	<a href="#">Tabel 73</a>
144	Penderita kronis filariasis	0	0	0	Kasus	<a href="#">Tabel 74</a>
145	Jumlah Kasus Covid-19			133	Kasus	<a href="#">Tabel 84</a>



NO	INDIKATOR	ANGKA/NILAI			Satuan	No. Lampiran
		L	P	L + P		
146	CFR ( <i>Case Fatality Rate</i> ) Covid-19			2	%	<a href="#">Tabel 84</a>
147	Cakupan Total Vaksinasi Covid-19 Dosis 1			57		<a href="#">Tabel 86</a>
148	Cakupan Total Vaksinasi Covid-19 Dosis 2			57		<a href="#">Tabel 87</a>
<b>VI.4 Pengendalian Penyakit Tidak Menular</b>						
149	Penderita Hipertensi Mendapat Pelayanan Kesehatan	41.8	58.2	100.0	%	<a href="#">Tabel 75</a>
150	Penyandang DM mendapatkan pelayanan kesehatan sesuai standar			100.0	%	<a href="#">Tabel 76</a>
151	Pemeriksaan IVA pada perempuan usia 30-50 tahun		22.0		% perempuan usia 30-50 tahun	<a href="#">Tabel 77</a>
152	Persentase IVA positif pada perempuan usia 30-50 tahun		3.8		%	<a href="#">Tabel 77</a>
153	Pemeriksaan payudara (SADANIS) pada perempuan 30-50 tahun		0.2		%	<a href="#">Tabel 77</a>
154	Persentase tumor/benjolan payudara pada perempuan 30-50 tahun		0.3		%	<a href="#">Tabel 77</a>
155	Pelayanan Kesehatan Orang dengan Gangguan Jiwa Berat			100.0	%	<a href="#">Tabel 78</a>
<b>VII KESEHATAN LINGKUNGAN</b>						
156	Sarana Air Minum yang Diawasil/ Diperiksa Kualitas Air Minumnya Sesuai Standar (Aman)			0.7	%	<a href="#">Tabel 79</a>
157	KK Stop BABS (SBS)			100.0	%	<a href="#">Tabel 80</a>
158	KK dengan Akses terhadap Fasilitas Sanitasi yang Layak			100.0	%	<a href="#">Tabel 80</a>
159	KK dengan Akses terhadap Fasilitas Sanitasi yang Aman			0.0	%	<a href="#">Tabel 80</a>
160	Desa/ Kelurahan Stop BABS (SBS)			#DIV/0!	%	<a href="#">Tabel 81</a>
161	KK Cuci Tangan Pakai Sabun (CTPS)			100.0	%	<a href="#">Tabel 81</a>
162	KK Pengelolaan Air Minum dan Makanan Rumah Tangga (PAMMRT)			81.9	%	<a href="#">Tabel 81</a>
163	KK Pengelolaan Sampah Rumah Tangga (PSRT)			68.2	%	<a href="#">Tabel 81</a>
164	KK Pengelolaan Limbah Cair Rumah Tangga (PLCRT)			41.8	%	<a href="#">Tabel 81</a>
165	Desa/ Kelurahan 5 Pilar STBM			#DIV/0!	%	<a href="#">Tabel 81</a>
166	KK Pengelolaan Kualitas Udara dalam Rumah Tangga (PKURT)			92.0	%	<a href="#">Tabel 81</a>
167	KK Akses Rumah Sehat			78.9	%	<a href="#">Tabel 81</a>
168	Tempat Fasilitas Umum (TFU) yang Dilakukan Pengawasan Sesuai Standar			97.3	%	<a href="#">Tabel 82</a>
169	Tempat Pengelolaan Pangan (TPP) Jasa Boga yang Memenuhi Syarat Kesehatan			80.0	%	<a href="#">Tabel 83</a>

TABEL 1

AS WILAYAH, JUMLAH DESA/KELURAHAN, JUMLAH PENDUDUK, JUMLAH RUMAH TANGGA,  
DAN KEPADATAN PENDUDUK MENURUT KECAMATAN  
KABUPATEN/KOTA KARANGANYAR/.....  
TAHUN 2022 .....

NO	KECAMATAN	LUAS WILAYAH ( <i>km</i> <sup>2</sup> )	DESA	JUMLAH PENDUDUK			JUMLAH RUMAH TANGGA	RATA-RATA JIWA/RUMAH TANGGA	KEPADATAN PENDUDUK <i>per km</i> <sup>2</sup>
				LAKI-LAKI	PEREMPUAN	TOTAL			
1	2	3	4	7	8	9	10	11	12
1	JATIPURO	4.4	NGEPUNGSARI	1,800	1,788	3588	1,288	2.8	809.9
2	JATIPURO	4.6	JATIPURWO	1,865	1,863	3728	1,239	3.0	819.3
3	JATIPURO	3.8	JATIPURO	1,901	1,892	3793	1,272	3.0	1011.5
4	JATIPURO	4.7	JATISOBO	2,336	2,307	4643	1,531	3.0	985.8
5	JATIPURO	4.7	JATIWARNO	1,954	1,871	3825	1,250	3.1	807.0
6	JATIPURO	4.0	JATIMULYO	1,429	1,394	2823	945	3.0	712.9
7	JATIPURO	3.1	JATISUKO	1,517	1,415	2932	986	3.0	945.8
8	JATIPURO	2.8	JATIHARJO	1,303	1,287	2590	829	3.1	935.0
9	JATIPURO	3.2	JATIKUWUNG	1,663	1,610	3273	1,074	3.0	1016.5
10	JATIPURO	5.1	JATIROYO	2,070	2,042	4112	1,324	3.1	807.9
<b>KABUPATEN/KOTA</b>		<b>40.3</b>	<b>10</b>	<b>17,838</b>	<b>17,469</b>	<b>35,307</b>	<b>11,738</b>	<b>3.0</b>	<b>875.7</b>

Sumber: - Kantor Statistik Kabupaten Karanganyar  
- Dukcapil Kabupaten Karanganyar

TABEL 2

**JUMLAH PENDUDUK MENURUT JENIS KELAMIN DAN KELOMPOK UMUR  
KABUPATEN/KOTA KARANGANYAR KECAMATAN JATIPURO  
TAHUN 2022**

NO	KELOMPOK UMUR (TAHUN)	JUMLAH PENDUDUK			
		LAKI-LAKI	PEREMPUAN	LAKI-LAKI+PEREMPUAN	RASIO JENIS KELAMIN
1	2	3	4	5	6
1	0 - 4	1,121	983	2,104	114.0
2	5 - 9	1,217	1,160	2,377	104.9
3	10 - 14	1,283	1,212	2,495	105.9
4	15 - 19	1,270	1,198	2,468	106.0
5	20 - 24	1,323	1,225	2,548	108.0
6	25 - 29	1,213	1,180	2,393	102.8
7	30 - 34	1,180	1,086	2,266	108.7
8	35 - 39	1,224	1,219	2,443	100.4
9	40 - 44	1,278	1,277	2,555	100.1
10	45 - 49	1,239	1,201	2,440	103.2
11	50 - 54	1,335	1,366	2,701	97.7
12	55 - 59	1,173	1,277	2,450	91.9
13	60 - 64	1,033	969	2,002	106.6
14	65 - 69	698	652	1,350	107.1
15	70 - 74	516	516	1,032	100.0
16	75+	735	948	1,683	77.5
<b>KABUPATEN/KOTA</b>		<b>17,838</b>	<b>17,469</b>	<b>35,307</b>	<b>102.1</b>
<b>ANGKA BEBAN TANGGUNGAN (DEPENDENCY RATIO)</b>				<b>45</b>	

Sumber: Dukcapil Kabupaten Karanganyar

TABEL 3

**PENDUDUK BERUMUR 15 TAHUN KE ATAS YANG MELEK HURUF  
DAN IJAZAH TERTINGGI YANG DIPEROLEH MENURUT JENIS KELAMIN  
KABUPATEN/KOTA KARANGANYAR KECAMATAN JATIPURO  
TAHUN 2022**

NO	VARIABEL	JUMLAH			PERSENTASE		
		LAKI-LAKI	PEREMPUAN	LAKI-LAKI+ PEREMPUAN	LAKI-LAKI	PEREMPUAN	LAKI-LAKI+ PEREMPUAN
1	2	3	4	5	6	7	8
1	PENDUDUK BERUMUR 15 TAHUN KE ATAS	14,217	14,114	28,331			
2	PENDUDUK BERUMUR 15 TAHUN KE ATAS YANG MELEK HURUF	12,971	12,436	25,407	91.2	88.1	89.7
3	PERSENTASE PENDIDIKAN TERTINGGI YANG DITAMATKAN:						
	a. TIDAK MEMILIKI IJAZAH SD	4,867	5,033	9,900	34.2	35.7	34.9
	b. SD/MI	6,050	6,400	12,450	42.6	45.3	43.9
	c. SMP/ MTs	3,496	3,104	6,600	24.6	22.0	23.3
	d. SMA/ MA/ SMK	2,807	2,298	5,105	19.7	16.3	18.0
	e. DIPLOMA I/DIPLOMA II	43	38	81	0.3	0.3	0.3
	f. AKADEMI/DIPLOMA III	123	173	296	0.9	1.2	1.0
	g. S1/DIPLOMA IV	431	413	844	3.0	2.9	3.0
	h. S2/S3 (MASTER/DOKTOR)	21	10	31	0.1	0.1	0.1

Sumber: Dukcapil Kabupaten Karanganyar

TABEL 4

**JUMLAH FASILITAS PELAYANAN KESEHATAN MENURUT KEPEMILIKAN  
KABUPATEN/KOTA KARANGANYAR KECAMATAN JATIPURO  
TAHUN 2022**

NO	FASILITAS KESEHATAN	PEMILIKAN/PENGELOLA							JUMLAH
		KEMENKES	PEM.PROV	PEM.KAB/KOTA	TNI/POLRI	BUMN	SWASTA	ORGANISASI KEMASYARAKATAN	
1	2	3	4	5	6	7	8	9	10
<b>RUMAH SAKIT</b>									
1	RUMAH SAKIT UMUM								-
2	RUMAH SAKIT KHUSUS								-
<b>PUSKESMAS DAN JARINGANNYA</b>									
1	PUSKESMAS RAWAT INAP - JUMLAH TEMPAT TIDUR			1 10					1 10
2	PUSKESMAS NON RAWAT INAP								-
3	PUSKESMAS KELILING			0					-
4	PUSKESMAS PEMBANTU			4					4
<b>SARANA PELAYANAN LAIN</b>									
1	KLINIK PRATAMA						1		1
2	KLINIK UTAMA								-
3	TEMPAT PRAKTIK MANDIRI DOKTER						4		4
4	TEMPAT PRAKTIK MANDIRI DOKTER GIGI								-
5	TEMPAT PRAKTIK MANDIRI DOKTER SPESIALIS								-
6	TEMPAT PRAKTIK MANDIRI BIDAN						4		4
7	TEMPAT PRAKTIK MANDIRI PERAWAT								-
8	GRIYA SEHAT								-
9	PANTI SEHAT								-
10	UNIT TRANSFUSI DARAH								-
11	LABORATORIUM KESEHATAN								-
<b>SARANA PRODUKSI DAN DISTRIBUSI KEFARMASIAN</b>									
1	INDUSTRI FARMASI								-
2	INDUSTRI OBAT TRADISIONAL/EKSTRAK BAHAN ALAM (IOT/IEBA)								-
3	USAHA KECIL/MIKRO OBAT TRADISIONAL (UKOT/UMOT)								-
4	PRODUKSI ALAT KESEHATAN								-
5	PRODUKSI PERBEKALAN KESEHATAN RUMAH TANGGA (PKRT)								-
6	INDUSTRI KOSMETIKA								-
7	PEDAGANG BESAR FARMASI (PBF)								-
8	PENYALUR ALAT KESEHATAN (PAK)								-
9	APOTEK						3		3
10	TOKO OBAT								-
11	TOKO ALKES								-

Sumber: Data Jaring Jejaring Puskesmas Jatipuro Tahun 2022

TABEL 5

**JUMLAH KUNJUNGAN PASIEN BARU RAWAT JALAN, RAWAT INAP, DAN KUNJUNGAN GANGGUAN JIWA DI SARANA PELAYANAN KESEHATAN  
KABUPATEN/KOTA KARANGANYAR KECAMATAN JATIPURO  
TAHUN 2022**

NO	SARANA PELAYANAN KESEHATAN	JUMLAH KUNJUNGAN						KUNJUNGAN GANGGUAN JIWA		
		RAWAT JALAN			RAWAT INAP			JUMLAH		
		L	P	L+P	L	P	L+P	L	P	L+P
1	2	3	4	5	6	7	8	9	10	11
<b>JUMLAH KUNJUNGAN</b>		1,016	1,545	2,466	119	178	297	7	4	11
<b>JUMLAH PENDUDUK KAB/KOTA</b>		17,838	17,469	35,307	17,838	17,469	0			
<b>CAKUPAN KUNJUNGAN (%)</b>		5.7	8.8	7.0	0.7	1.0	#DIV/0!			
<b>A Fasilitas Pelayanan Kesehatan Tingkat Pertama</b>										
1	Puskesmas									
	1. Puskesmas Jatipuro	981	1,485	2,466	119	178	297	7	4	11
	2			0			0			0
	3			0			0			0
	dst			0			0			0
2	Klinik Pratama									
	1			0			0			0
	2			0			0			0
	3			0			0			0
	dst			0			0			0
3	Praktik Mandiri Dokter									
	1			0			0			0
	2			0			0			0
	3			0			0			0
	dst			0			0			0
4	Praktik Mandiri Dokter Gigi									
	1			0			0			0
	2			0			0			0
	3			0			0			0
	dst			0			0			0
5	Praktik Mandiri Bidan									
	1			0			0			0
	2			0			0			0
	3			0			0			0
	dst			0			0			0
<b>SUB JUMLAH I</b>		981	1,485	2,466	119	178	297	7	4	11
<b>B Fasilitas Pelayanan Kesehatan Tingkat Lanjut</b>										
1	Klinik Utama									
	1			0			0			0
	2			0			0			0
	3			0			0			0
	dst			0			0			0
2	RS Umum									
	1			0			0			0
	2			0			0			0
	3			0			0			0
	dst			0			0			0
3	RS Khusus									
	1			0			0			0
	2			0			0			0
	3			0			0			0
	dst			0			0			0
4	Praktik Mandiri Dokter Spesialis									
	1			0			0			0
	2			0			0			0
	3			0			0			0
	dst			0			0			0
<b>SUB JUMLAH II</b>		0	0	0	0	0	0	0	0	0

Sumber: ..... (sebutkan)

Catatan: Puskesmas non rawat inap hanya melayani kunjungan rawat jalan

**TABEL 6**

**PERSENTASE RUMAH SAKIT DENGAN KEMAMPUAN PELAYANAN GAWAT DARURAT (GADAR ) LEVEL I  
KABUPATEN/KOTA KARANGANYAR KECAMATAN JATIPURO  
TAHUN 2022**

NO	RUMAH SAKIT	JUMLAH	MEMPUNYAI KEMAMPUAN PELAYANAN GAWAT DARURAT LEVEL I	
			JUMLAH	%
1	2	3	4	5
1	RUMAH SAKIT UMUM	0		#DIV/0!
2	RUMAH SAKIT KHUSUS	0		#DIV/0!
<b>KABUPATEN/KOTA</b>		<b>0</b>	<b>0</b>	<b>#DIV/0!</b>

Sumber: ..... (sebutkan)

TABEL 7

**ANGKA KEMATIAN PASIEN DI RUMAH SAKIT  
KABUPATEN/KOTA KARANGANYAR KECAMATAN JATIPURO  
TAHUN 2022**

NO	NAMA RUMAH SAKIT <sup>a</sup>	JUMLAH TEMPAT TIDUR	PASIEN KELUAR (HIDUP + MATI)			PASIEN KELUAR MATI			PASIEN KELUAR MATI ≥ 48 JAM			Gross Death Rate			Net Death Rate		
			L	P	L + P	L	P	L + P	L	P	L + P	L	P	L + P	L	P	L + P
1	2	3	4	5	6	7	8	9	10	11	12	13	14	15	16	17	18
1					0			0			0	#DIV/0!	#DIV/0!	#DIV/0!	#DIV/0!	#DIV/0!	#DIV/0!
2					0			0			0	#DIV/0!	#DIV/0!	#DIV/0!	#DIV/0!	#DIV/0!	#DIV/0!
3					0			0			0	#DIV/0!	#DIV/0!	#DIV/0!	#DIV/0!	#DIV/0!	#DIV/0!
4					0			0			0	#DIV/0!	#DIV/0!	#DIV/0!	#DIV/0!	#DIV/0!	#DIV/0!
5					0			0			0	#DIV/0!	#DIV/0!	#DIV/0!	#DIV/0!	#DIV/0!	#DIV/0!
6					0			0			0	#DIV/0!	#DIV/0!	#DIV/0!	#DIV/0!	#DIV/0!	#DIV/0!
7					0			0			0	#DIV/0!	#DIV/0!	#DIV/0!	#DIV/0!	#DIV/0!	#DIV/0!
8					0			0			0	#DIV/0!	#DIV/0!	#DIV/0!	#DIV/0!	#DIV/0!	#DIV/0!
9					0			0			0	#DIV/0!	#DIV/0!	#DIV/0!	#DIV/0!	#DIV/0!	#DIV/0!
10					0			0			0	#DIV/0!	#DIV/0!	#DIV/0!	#DIV/0!	#DIV/0!	#DIV/0!
11					0			0			0	#DIV/0!	#DIV/0!	#DIV/0!	#DIV/0!	#DIV/0!	#DIV/0!
12					0			0			0	#DIV/0!	#DIV/0!	#DIV/0!	#DIV/0!	#DIV/0!	#DIV/0!
13					0			0			0	#DIV/0!	#DIV/0!	#DIV/0!	#DIV/0!	#DIV/0!	#DIV/0!
14					0			0			0	#DIV/0!	#DIV/0!	#DIV/0!	#DIV/0!	#DIV/0!	#DIV/0!
15					0			0			0	#DIV/0!	#DIV/0!	#DIV/0!	#DIV/0!	#DIV/0!	#DIV/0!
16					0			0			0	#DIV/0!	#DIV/0!	#DIV/0!	#DIV/0!	#DIV/0!	#DIV/0!
17					0			0			0	#DIV/0!	#DIV/0!	#DIV/0!	#DIV/0!	#DIV/0!	#DIV/0!
18					0			0			0	#DIV/0!	#DIV/0!	#DIV/0!	#DIV/0!	#DIV/0!	#DIV/0!
19					0			0			0	#DIV/0!	#DIV/0!	#DIV/0!	#DIV/0!	#DIV/0!	#DIV/0!
20					0			0			0	#DIV/0!	#DIV/0!	#DIV/0!	#DIV/0!	#DIV/0!	#DIV/0!
<b>KABUPATEN/KOTA</b>		-	0	0	0	0	0	0	0	0	0	#DIV/0!	#DIV/0!	#DIV/0!	#DIV/0!	#DIV/0!	#DIV/0!

Sumber: ..... (sebutkan)

Keterangan: <sup>a</sup> termasuk rumah sakit swasta



TABEL 8

**INDIKATOR KINERJA PELAYANAN DI RUMAH SAKIT  
KABUPATEN/KOTA KARANGANYAR KECAMATAN JATIPURO  
TAHUN 2022**

NO	NAMA RUMAH SAKIT <sup>a</sup>	JUMLAH TEMPAT TIDUR	PASIE KELUAR (HIDUP + MATI)	JUMLAH HARI PERAWATAN	JUMLAH LAMA DIRAWAT	BOR (%)	BTO (KALI)	TOI (HARI)	ALOS (HARI)
1	2	3	4	5	6	7	8	9	10
1		0	0	0		#DIV/0!	#DIV/0!	#DIV/0!	#DIV/0!
2		0	0	0		#DIV/0!	#DIV/0!	#DIV/0!	#DIV/0!
3		0	0	0		#DIV/0!	#DIV/0!	#DIV/0!	#DIV/0!
4		0	0	0		#DIV/0!	#DIV/0!	#DIV/0!	#DIV/0!
5		0	0	0		#DIV/0!	#DIV/0!	#DIV/0!	#DIV/0!
6		0	0	0		#DIV/0!	#DIV/0!	#DIV/0!	#DIV/0!
7		0	0	0		#DIV/0!	#DIV/0!	#DIV/0!	#DIV/0!
8		0	0	0		#DIV/0!	#DIV/0!	#DIV/0!	#DIV/0!
9		0	0	0		#DIV/0!	#DIV/0!	#DIV/0!	#DIV/0!
10		0	0	0		#DIV/0!	#DIV/0!	#DIV/0!	#DIV/0!
11		0	0	0		#DIV/0!	#DIV/0!	#DIV/0!	#DIV/0!
12		0	0	0		#DIV/0!	#DIV/0!	#DIV/0!	#DIV/0!
13		0	0	0		#DIV/0!	#DIV/0!	#DIV/0!	#DIV/0!
14		0	0	0		#DIV/0!	#DIV/0!	#DIV/0!	#DIV/0!
15		0	0	0		#DIV/0!	#DIV/0!	#DIV/0!	#DIV/0!
16		0	0	0		#DIV/0!	#DIV/0!	#DIV/0!	#DIV/0!
17		0	0	0		#DIV/0!	#DIV/0!	#DIV/0!	#DIV/0!
18		0	0	0		#DIV/0!	#DIV/0!	#DIV/0!	#DIV/0!
19		0	0	0		#DIV/0!	#DIV/0!	#DIV/0!	#DIV/0!
20		0	0	0		#DIV/0!	#DIV/0!	#DIV/0!	#DIV/0!
<b>KABUPATEN/KOTA</b>		<b>0</b>	<b>0</b>	<b>0</b>	<b>0</b>	<b>#DIV/0!</b>	<b>#DIV/0!</b>	<b>#DIV/0!</b>	<b>#DIV/0!</b>

Sumber: ..... (sebutkan)

Keterangan: <sup>a</sup> termasuk rumah sakit swasta

TABEL 9

**PERSENTASE PUSKESMAS DENGAN KETERSEDIAAN OBAT ESENSIAL MENURUT PUSKESMAS DAN KECAMATAN  
KABUPATEN/KOTA KARANGANYAR KECAMATAN JATIF  
TAHUN 2022**

<b>NO</b>	<b>KECAMATAN</b>	<b>PUSKESMAS</b>	<b>KETERSEDIAAN OBAT ESENSIAL*</b>
<i>1</i>	<i>2</i>	<i>3</i>	<i>4</i>
1	JATIPURO	JATIPURO	V
JUMLAH PUSKESMAS YANG MEMILIKI 80% OBAT ESENSIAL			1
JUMLAH PUSKESMAS YANG MELAPOR			1
<b>% PUSKESMAS DENGAN KETERSEDIAAN OBAT ESENSIAL</b>			<b>100.00%</b>

Sumber: Data Farmasi Puskesmas Jatipuro Tahun 2022

Keterangan: \*) beri tanda "V" jika puskesmas memiliki obat esensial  $\geq 80\%$

\*) beri tanda "X" jika puskesmas memiliki obat esensial  $< 80\%$

\*) jika puskesmas tersebut tidak melapor, **mohon dikosongkan atau tidak memberi tanda "V" maupun "X"**

TABEL 10

**PERSENTASE KETERSEDIAAN OBAT ESENSIAL  
KABUPATEN/KOTA KARANGANYAR KECAMATAN JATIPURO  
TAHUN 2022**

NO	NAMA OBAT	SATUAN	KETERSEDIAAN OBAT ESENSIAL*
1	2	3	4
1	Albendazol /Pirantel Pamoat	Tablet	√
2	Alopurinol	Tablet	√
3	Amlodipin/Kaptopril	Tablet	√
4	Amoksisilin 500 mg	Tablet	√
5	Amoksisilin sirup	Botol	√
6	Antasida tablet kunyah/ antasida suspensi	Tablet/Botol	√
7	Asam Askorbat (Vitamin C)	Tablet	√
8	Asiklovir	Tablet	√
9	Betametason salep	Tube	X
10	Deksametason tablet/deksametason injeksi	Tablet/Vial/Ampul	√
11	Diazepam injeksi 5 mg/ml	Ampul	√
12	Diazepam	Tablet	√
13	Dihidroartemisin+piperakuin (DHP) dan primaquin	Tablet	X
14	Difenhidramin Inj. 10 mg/ml	Ampul	√
15	Epinefrin (Adrenalin) injeksi 0,1 % (sebagai HCl)	Ampul	√
16	Fitomenadion (Vitamin K) injeksi	Ampul	√
17	Furosemid 40 mg/Hidroklorotiazid (HCT)	Tablet	√
18	Garam Oralit serbuk	Kantong	√
19	Glibenklamid/Metformin	Tablet	√
20	Hidrokortison krim/salep	Tube	√
21	Kotrimoksazol (dewasa) kombinasi tablet/Kotrimoksazol sus	Tablet/Botol	√
22	Lidokain inj	Vial	√
23	Magnesium Sulfat injeksi	Vial	√
24	Metilergometrin Maleat injeksi 0,200 mg-1 ml	Ampul	√
25	Natrium Diklofenak	Tablet	√
26	OAT FDC Kat 1	Paket	√
27	Oksitosin injeksi	Ampul	√
28	Parasetamol sirup 120 mg / 5 ml	Botol	√
29	Parasetamol 500 mg	Tablet	√
30	Prednison 5 mg	Tablet	√
31	Ranitidin 150 mg	Tablet	√
32	Retinol 100.000/200.000 IU	Kapsul	√
33	Salbutamol	Tablet	√
34	Salep Mata/Tetes Mata Antibiotik	Tube	√
35	Simvastatin	Tablet	√
36	Siprofloksasin	Tablet	√
37	Tablet Tambah Darah	Tablet	√
38	Triheksifenidil	Tablet	√
39	Vitamin B6 (Piridoksin)	Tablet	√
40	Zinc 20 mg	Tablet	√
<b>JUMLAH ITEM OBAT INDIKATOR YANG TERSEDIA DI KABUPATEN/KOTA</b>			<b>38</b>
<b>% KETERSEDIAAN OBAT ESENSIAL</b>			<b>95.00%</b>

Sumber: Data Farmasi Puskesmas Jatipuro Tahun 2022

Keterangan: \*) beri tanda "√" jika kabupaten/kota memiliki obat esensial

\*) beri tanda "X" jika kabupaten/kota tidak memiliki obat esensial

TABEL 11

**PERSENTASE PUSKESMAS DENGAN KETERSEDIAAN VAKSIN IMUNISASI DASAR LENGKAP (IDL) MENURUT KECAMATAN DAN PUSKESMAS  
KABUPATEN/KOTA KARANGANYAR KECAMATAN JATIPURO  
TAHUN 2022**

<b>NO</b>	<b>KECAMATAN</b>	<b>PUSKESMAS</b>	<b>KETERSEDIAAN VAKSIN IDL*</b>
<i>1</i>	<i>2</i>	<i>3</i>	<i>4</i>
1	JATIPURO	NGEPUNGSARI	V
2	JATIPURO	JATIPURWO	V
3	JATIPURO	JATIPURO	V
4	JATIPURO	JATISOBO	V
5	JATIPURO	JATIWARNO	V
6	JATIPURO	JATIMULYO	V
7	JATIPURO	JATISUKO	V
8	JATIPURO	JATIHARJO	V
9	JATIPURO	JATIKUWUNG	V
10	JATIPURO	JATIROYO	V
JUMLAH PUSKESMAS YANG MEMILIKI 100% VAKSIN IDL			10
JUMLAH PUSKESMAS YANG MELAPOR			10
<b>% PUSKESMAS DENGAN KETERSEDIAAN VAKSIN IDL</b>			<b>100.00%</b>

Sumber: Data Farmasi Puskesmas Jatipuro Tahun 2022

Keterangan: \*) beri tanda "V" jika Puskesmas memiliki 100% vaksin IDL

\*) beri tanda "X" jika Puskesmas memiliki <100% vaksin IDL

\*) jika Puskesmas tersebut tidak melapor, **mohon dikosongkan atau tidak memberi tanda "V" maupun "X"**

TABEL 12

**JUMLAH POSYANDU DAN POSBINDU PTM MENURUT KECAMATAN DAN PUSKESMAS  
KABUPATEN/KOTA KARANGANYAR KECAMATAN JATIPURO  
TAHUN 2022**

NO	KECAMATAN	DESA	STRATA POSYANDU								POSYANDU AKTIF*		JUMLAH POSBINDU PTM**	
			PRATAMA		MADYA		PURNAMA		MANDIRI		JUMLAH	JUMLAH		%
			JUMLAH	%	JUMLAH	%	JUMLAH	%	JUMLAH	%				
1	JATIPURO	NGEPUNGSARI	0	0.0	3	37.5	4	50.0	1	12.5	8	5	62.5	1
2	JATIPURO	JATIPURWO	1	10.0	0	0.0	1	10.0	8	80.0	10	9	90.0	1
3	JATIPURO	JATIPURO	0	0.0	0	0.0	2	28.6	5	71.4	7	7	100.0	1
4	JATIPURO	JATISOBO	0	0.0	4	40.0	4	40.0	2	20.0	10	6	60.0	1
5	JATIPURO	JATIWARNO	0	0.0	0	0.0	10	100.0	0	0.0	10	10	100.0	1
6	JATIPURO	JATIMULYO	0	0.0	0	0.0	6	60.0	4	40.0	10	10	100.0	1
7	JATIPURO	JATISUKO	1	12.5	0	0.0	2	25.0	5	62.5	8	7	87.5	1
8	JATIPURO	JATIHARJO	1	14.3	2	28.6	3	42.9	1	14.3	7	4	57.1	2
9	JATIPURO	JATIKUWUNG	0	0.0	0	0.0	3	37.5	5	62.5	8	8	100.0	1
10	JATIPURO	JATIROYO	0	0.0	1	10.0	2	20.0	7	70.0	10	9	90.0	1
<b>JUMLAH (KAB/KOTA)</b>			<b>3</b>	<b>3.4</b>	<b>10</b>	<b>11.4</b>	<b>37</b>	<b>42.0</b>	<b>38</b>	<b>43.2</b>	<b>88</b>	<b>75</b>	<b>85.2</b>	<b>11</b>
<b>RASIO POSYANDU PER 100 BALITA</b>												<b>4.2</b>		

Sumber: Data Promkes Puskesmas Jatipuro Tahun 2022

TABEL 13

**JUMLAH TENAGA MEDIS DI FASILITAS KESEHATAN  
KABUPATEN/KOTA KARANGANYAR KECAMATAN JATIPURO  
TAHUN 2022**

NO	UNIT KERJA	DR SPESIALIS			DOKTER			TOTAL			DOKTER GIGI			DOKTER GIGI SPESIALIS			TOTAL		
		L	P	L+P	L	P	L+P	L	P	L+P	L	P	L+P	L	P	L+P	L	P	L+P
1	2	3	4	5	6	7	8	9	10	11	12	13	14	15	16	17	18	19	20
1	PUSKESMAS JATIPURO	0	0	0	1	2	3	1	2	3	1	0	1	0	0	0	1	0	1
2	KLINIK PKU MUHAMMADIYAH JATIPURO	0	0	0	1	3	4	1	3	4	0	0	0	0	0	0	0	0	0
3	PRAKTEK dr. UTAMI SETYANINGSIH	0	0	0	0	1	1	0	1	1	0	0	0	0	0	0	0	0	0
4	PRAKTEK dr. NDARU BUDI SURYANTO	0	0	0	1	0	1	1	0	1	0	0	0	0	0	0	0	0	0
5	PRAKTEK dr. SUGIYARTO	0	0	0	1	0	1	1	0	1	0	0	0	0	0	0	0	0	0
6	PRAKTEK dr. ANITA MAYASARI	0	0	0	0	1	1	0	1	1	0	0	0	0	0	0	0	0	0
7	PMB EKO	0	0	0	0	0	0	0	0	0	0	0	0	0	0	0	0	0	0
8	PMB SRI SUYATI	0	0	0	0	0	0	0	0	0	0	0	0	0	0	0	0	0	0
9	PMB SRI MULYATI	0	0	0	0	0	0	0	0	0	0	0	0	0	0	0	0	0	0
10	PMB DEWI AHMAD	0	0	0	0	0	0	0	0	0	0	0	0	0	0	0	0	0	0
11	APOTEK JATIPURO	0	0	0	0	0	0	0	0	0	0	0	0	0	0	0	0	0	0
12	APOTEK SURYA FARMA	0	0	0	0	0	0	0	0	0	0	0	0	0	0	0	0	0	0
13	APOTEK FAJAR	0	0	0	0	0	0	0	0	0	0	0	0	0	0	0	0	0	0
	SARANA PELAYANAN KESEHATAN LAIN	0	0	0	0	0	0	0	0	0	0	0	0	0	0	0	0	0	0
	JUMLAH (KAB/KOTA) <sup>a</sup>	0	0	0	4	7	11	4	7	11	1	0	1	0	0	0	1	0	1
	<b>RASIO TERHADAP 100.000 PENDUDUK</b>			<b>0.0</b>			<b>31.2</b>			<b>31.2</b>			<b>2.8</b>			<b>0.0</b>			<b>2.8</b>

Sumber: Data Kepegawaian dan Data Jejaring Puskesmas Jatipuro Tahun 2022

Keterangan : - Tenaga kesehatan termasuk yang memiliki ijazah pasca sarjana dan doktor

a. Pada penghitungan jumlah dan rasio di tingkat kabupaten/kota, nakes yang bertugas di lebih dari satu tempat hanya dihitung satu kali

TABEL 14

**JUMLAH TENAGA TENAGA KEPERAWATAN DAN TENAGA KEBIDANAN DI FASILITAS KESEHATAN  
KABUPATEN/KOTA KARANGANYAR KECAMATAN JATIPURO  
TAHUN 2022**

NO	UNIT KERJA	TENAGA KEPERAWATAN			TENAGA KEBIDANAN
		L	P	L+P	
1	2	3	4	5	6
1	PUSKESMAS JATIPURO	6	9	15	19
2	KLINIK PKU MUHAMMADIYAH JATIPURO	4	0	4	0
3	PRAKTEK dr. UTAMI SETYANINGSIH	0	0	0	0
4	PRAKTEK dr. NDARU BUDI SURYANTO	0	0	0	0
5	PRAKTEK dr. SUGIYARTO	0	0	0	0
6	PRAKTEK dr. ANITA MAYASARI	0	0	0	0
7	PMB EKO	0	0	0	1
8	PMB SRI SUYATI	0	0	0	2
9	PMB SRI MULYATI	0	0	0	3
10	PMB DEWI AHMAD	0	0	0	2
11	APOTEK JATIPURO	0	0	0	0
12	APOTEK SURYA FARMA	0	0	0	0
13	APOTEK FAJAR	0	0	0	0
SARANA PELAYANAN KESEHATAN LAIN		0	0	0	0
JUMLAH (KAB/KOTA)		10	9	19	27
<b>RASIO TERHADAP 100.000 PENDUDUK</b>				<b>53.8</b>	<b>76.5</b>

Sumber: Data Kepegawaian dan Data Jejaring Puskesmas Jatipuro Tahun 2022

TABEL 15

**JUMLAH TENAGA KESEHATAN MASYARAKAT, KESEHATAN LINGKUNGAN, DAN GIZI DI FASILITAS K  
KABUPATEN/KOTA KARANGANYAR KECAMATAN JATIPUR  
TAHUN 2022**

NO	UNIT KERJA	TENAGA KESEHATAN MASYARAKAT			TENAGA KESEHATAN LINGKUNGAN		
		L	P	L+P	L	P	L+P
1	2	3	4	5	6	7	8
1	PUSKESMAS JATIPURO	1	1	2	1	1	2
2	KLINIK PKU MUHAMMADIYAH JATIPURO	0	0	0	0	0	0
3	PRAKTEK dr. UTAMI SETYANINGSIH	0	0	0	0	0	0
4	PRAKTEK dr. NDARU BUDI SURYANTO	0	0	0	0	0	0
5	PRAKTEK dr. SUGIYARTO	0	0	0	0	0	0
6	PRAKTEK dr. ANITA MAYASARI	0	0	0	0	0	0
7	PMB EKO	0	0	0	0	0	0
8	PMB SRI SUYATI	0	0	0	0	0	0
9	PMB SRI MULYATI	0	0	0	0	0	0
10	PMB DEWI AHMAD	0	0	0	0	0	0
11	APOTEK JATIPURO	0	0	0	0	0	0
12	APOTEK SURYA FARMA	0	0	0	0	0	0
13	APOTEK FAJAR	0	0	0	0	0	0
SARANA PELAYANAN KESEHATAN LAIN		0	0	0	0	0	0
JUMLAH (KAB/KOTA)		1	1	2	1	1	2
<b>RASIO TERHADAP 100.000 PENDUDUK</b>				<b>5.7</b>			<b>5.7</b>

Sumber: Data Kepegawaian dan Data Jejaring Puskesmas Jatipuro Tahun 2022



TABEL 16

**JUMLAH TENAGA TEKNIK BIOMEDIKA, KETERAPIAN FISIK, DAN KETEKNISIAN MEDIK DI FASILITAS KESEHATAN  
KABUPATEN/KOTA KARANGANYAR KECAMATAN JATIPURO  
TAHUN 2022**

NO	UNIT KERJA	AHLI TEKNOLOGI LABORATORIUM MEDIK			TENAGA TEKNIK BIOMEDIKA LAINNYA			KETERAPIAN FISIK			KETEKNISIAN MEDIK		
		L	P	L+P	L	P	L+P	L	P	L+P	L	P	L+P
1	2	3	4	5	6	7	8	9	10	11	12	13	14
1	PUSKESMAS JATIPURO	0	2	2	0	0	0	0	1	1	0	2	2
2	KLINIK PKU MUHAMMADIYAH JATIPURO	0	0	0	0	0	0	0	0	0	0	1	1
3	PRAKTEK dr. UTAMI SETYANINGSIH	0	0	0	0	0	0	0	0	0	0	0	0
4	PRAKTEK dr. NDARU BUDI SURYANTO	0	0	0	0	0	0	0	0	0	0	0	0
5	PRAKTEK dr. SUGIYARTO	0	0	0	0	0	0	0	0	0	0	0	0
6	PRAKTEK dr. ANITA MAYASARI	0	0	0	0	0	0	0	0	0	0	0	0
7	PMB EKO	0	0	0	0	0	0	0	0	0	0	0	0
8	PMB SRI SUYATI	0	0	0	0	0	0	0	0	0	0	0	0
9	PMB SRI MULYATI	0	0	0	0	0	0	0	0	0	0	0	0
10	PMB DEWI AHMAD	0	0	0	0	0	0	0	0	0	0	0	0
11	APOTEK JATIPURO	0	0	0	0	0	0	0	0	0	0	0	0
12	APOTEK SURYA FARMA	0	0	0	0	0	0	0	0	0	0	0	0
13	APOTEK FAJAR	0	0	0	0	0	0	0	0	0	0	0	0
	SARANA PELAYANAN KESEHATAN LAIN	0	0	0	0	0	0	0	0	0	0	0	0
	JUMLAH (KAB/KOTA)	0	2	2	0	0	0	0	1	1	0	3	3
	<b>RASIO TERHADAP 100.000 PENDUDUK</b>			<b>5.7</b>			<b>0.0</b>			<b>2.8</b>			<b>8.5</b>

Sumber: Data Kepegawaian dan Data Jejaring Puskesmas Jatipuro Tahun ;  
Keterangan : - Tenaga kesehatan termasuk yang memiliki ijazah pasca sarjana dan doktor

TABEL 17

**JUMLAH TENAGA KEFARMASIAN DI FASILITAS KESEHATAN  
KABUPATEN/KOTA KARANGANYAR KECAMATAN JATIPURO  
TAHUN 2022**

NO	UNIT KERJA	TENAGA KEFARMASIAN								
		TENAGA TEKNIS KEFARMASIAN			APOTEKER			TOTAL		
		L	P	L + P	L	P	L + P	L	P	L + P
1	2	3	4	5	6	7	8	9	10	11
1	PUSKESMAS JATIPURO	0	1	1	0	1	1	0	2	2
2	KLINIK PKU MUHAMMADIYAH JATIPURO	0	1	1	1	0	1	1	1	2
3	PRAKTEK dr. UTAMI SETYANINGSIH	0	0	0	0	0	0	0	0	0
4	PRAKTEK dr. NDARU BUDI SURYANTO	0	0	0	0	0	0	0	0	0
5	PRAKTEK dr. SUGIYARTO	0	0	0	0	0	0	0	0	0
6	PRAKTEK dr. ANITA MAYASARI	0	0	0	0	0	0	0	0	0
7	PMB EKO	0	0	0	0	0	0	0	0	0
8	PMB SRI SUYATI	0	0	0	0	0	0	0	0	0
9	PMB SRI MULYATI	0	0	0	0	0	0	0	0	0
10	PMB DEWI AHMAD	0	0	0	0	0	0	0	0	0
11	APOTEK JATIPURO	0	2	2	1	0	1	1	2	3
12	APOTEK SURYA FARMA	0	1	1	0	1	1	0	2	2
13	APOTEK FAJAR	0	2	2	1	0	1	1	2	3
SARANA PELAYANAN KESEHATAN LAIN		0	0	0	0	0	0	0	0	0
JUMLAH (KAB/KOTA)		0	7	7	3	2	5	3	9	12
<b>RASIO TERHADAP 100.000 PENDUDUK</b>		<b>19.8</b>			<b>14.2</b>			<b>34.0</b>		

Sumber: Data Kepegawaian dan Data Jejaring Puskesmas Jatipuro Tahun 2022

Keterangan : - Tenaga kesehatan termasuk yang memiliki ijazah pasca sarjana dan doktor

a. Pada penghitungan jumlah dan rasio di tingkat kabupaten/kota, nakes yang bertugas di lebih dari satu tempat hanya dihitung satu kali

TABEL 18

**JUMLAH TENAGA PENUNJANG/PENDUKUNG KESEHATAN DI FASILITAS KESEHATAN  
KABUPATEN/KOTA KARANGANYAR KECAMATAN JATIPURO  
TAHUN 2022**

NO	UNIT KERJA	TENAGA PENUNJANG/PENDUKUNG KESEHATAN									TOTAL		
		PEJABAT STRUKTURAL			TENAGA PENDIDIK			TENAGA DUKUNGAN MANAJEMEN					
		L	P	L+P	L	P	L+P	L	P	L+P	L	P	L+P
1	2	3	4	5	6	7	8	9	10	11	12	13	14
	1 PUSKESMAS JATIPURO	0	1	1	0	0	0	7	2	9	7	3	10
	2 KLINIK PKU MUHAMMADIYAH JATIPURO	0	1	1	0	0	0	1	2	3	1	3	4
	3 PRAKTEK dr. UTAMI SETYANINGSIH	0	0	0	0	0	0	0	0	0	0	0	0
	4 PRAKTEK dr. NDARU BUDI SURYANTO	0	0	0	0	0	0	0	1	1	0	1	1
	5 PRAKTEK dr. SUGIYARTO	0	0	0	0	0	0	0	2	2	0	2	2
	6 PRAKTEK dr. ANITA MAYASARI	0	0	0	0	0	0	0	0	0	0	0	0
	7 PMB EKO	0	0	0	0	0	0	0	0	0	0	0	0
	8 PMB SRI SUYATI	0	0	0	0	0	0	0	0	0	0	0	0
	9 PMB SRI MULYATI	0	0	0	0	0	0	0	0	0	0	0	0
	10 PMB DEWI AHMAD	0	0	0	0	0	0	0	0	0	0	0	0
	11 APOTEK JATIPURO	0	0	0	0	0	0	0	0	0	0	0	0
	12 APOTEK SURYA FARMA	0	0	0	0	0	0	0	0	0	0	0	0
	13 APOTEK FAJAR	0	0	0	0	0	0	0	0	0	0	0	0
	SARANA PELAYANAN KESEHATAN LAIN	0	0	0	0	0	0	0	0	0	0	0	0
	INSTITUSI DIKNAKES/DIKLAT	0	0	0	0	0	0	0	0	0	0	0	0
	DINAS KESEHATAN KAB/KOTA	0	0	0	0	0	0	0	0	0	0	0	0
	<b>JUMLAH (KAB/KOTA)</b>	<b>0</b>	<b>2</b>	<b>2</b>	<b>0</b>	<b>0</b>	<b>0</b>	<b>8</b>	<b>7</b>	<b>15</b>	<b>8</b>	<b>9</b>	<b>17</b>

Sumber: Data Kepegawaian dan Data Jejaring Puskesmas Jatipuro Tahun

TABEL 19

**CAKUPAN JAMINAN KESEHATAN PENDUDUK MENURUT JENIS KEPESERTAAN  
KABUPATEN/KOTA KARANGANYAR KECAMATAN JATIPURO  
TAHUN 2022**

NO	JENIS KEPESERTAAN	PESERTA JAMINAN KESEHATAN	
		JUMLAH	%
1	2	3	4
<b>PENERIMA BANTUAN IURAN (PBI)</b>			
1	PBI APBN		0.0
2	PBI APBD		0.0
SUB JUMLAH PBI		15,024	0.4
<b>NON PBI</b>			
1	Pekerja Penerima Upah (PPU)		0.0
2	Pekerja Bukan Penerima Upah (PBPU)/mandiri		0.0
3	Bukan Pekerja (BP)		0.0
SUB JUMLAH NON PBI		5,315	0.2
<b>JUMLAH (KAB/KOTA)</b>		20,339	0.6

Sumber: Berita Acara Klaim Kapitasi Puskesmas Jatipuro Bulan Desember 2022

TABEL 20

ALOKASI ANGGARAN KESEHATAN  
KABUPATEN/KOTA .....  
TAHUN .....

NO	SUMBER BIAYA	ALOKASI ANGGARAN KESEHATAN	
		Rupiah	%
1	2	3	4
	<b>ANGGARAN KESEHATAN BERSUMBER:</b>		
1	APBD KAB/KOTA	Rp 2,802,310,000.00	100.00
	a. Belanja Operasi	Rp 2,702,310,000.00	
	b. Belanja Modal	Rp 100,000,000.00	
	c. Belanja Tidak Terduga	Rp -	
	d. Belanja Transfer	Rp -	
2	APBD PROVINSI	Rp -	0.00
	a. Belanja Operasi	Rp -	
	b. Belanja Modal	Rp -	
	c. Belanja Tidak Terduga	Rp -	
	d. Belanja Transfer	Rp -	
3	APBN :	Rp -	0.00
	a. Dana Dekonsentrasi	Rp -	
	b. Lain-lain (sebutkan), misal bansos kapitasi	Rp -	
4	PINJAMAN/HIBAH LUAR NEGERI (PHLN) (sebutkan <i>project</i> dan sumber dananya)	Rp -	0.00
5	SUMBER PEMERINTAH LAIN*	Rp -	0.00
TOTAL ANGGARAN KESEHATAN		Rp 2,802,310,000.00	
TOTAL APBD KAB/KOTA		Rp -	
<b>% APBD KESEHATAN THD APBD KAB/KOTA</b>			<b>#DIV/0!</b>
<b>ANGGARAN KESEHATAN PERKAPITA</b>		<b>76537.51381</b>	

Sumber: Data Anggaran Puskesmas Jatipuro Tahun 2022

TABEL 21

**JUMLAH KELAHIRAN MENURUT JENIS KELAMIN, KECAMATAN, DAN PUSKESMAS  
KABUPATEN/KOTA KARANGANYAR KECAMATAN JATIPURO  
TAHUN 2022**

NO	KECAMATAN	NAMA DESA	JUMLAH KELAHIRAN								
			LAKI-LAKI			PEREMPUAN			LAKI-LAKI + PEREMPUAN		
			HIDUP	MATI	HIDUP + MATI	HIDUP	MATI	HIDUP + MATI	HIDUP	MATI	HIDUP + MATI
1	2	3	4	5	6	7	8	9	10	11	12
1	JATIPURO	NGEPUNGSARI	22	0	22	23	0	23	45	0	45
2	JATIPURO	JATIPURWO	22	0	22	19	0	19	41	0	41
3	JATIPURO	JATIPURO	28	0	28	21	0	21	49	0	49
4	JATIPURO	JATISOBO	28	0	28	29	0	29	57	0	57
5	JATIPURO	JATIWARNO	29	0	29	21	0	21	50	0	50
6	JATIPURO	JATIMULYO	18	0	18	14	0	14	32	0	32
7	JATIPURO	JATISUKO	18	0	18	22	0	22	40	0	40
8	JATIPURO	JATIHARJO	10	0	10	15	0	15	25	0	25
9	JATIPURO	JATIKUWUNG	24	0	24	16	1	17	40	1	41
10	JATIPURO	JATIROYO	35	0	35	23	0	23	58	0	58
<b>JUMLAH (KAB/KOTA)</b>			<b>234</b>	<b>0</b>	<b>234</b>	<b>203</b>	<b>1</b>	<b>204</b>	<b>437</b>	<b>1</b>	<b>438</b>
<b>ANGKA LAHIR MATI PER 1.000 KELAHIRAN (DILAPORKAN)</b>				<b>0.0</b>			<b>4.9</b>			<b>2.3</b>	

Sumber: Data KIA Puskesmas Jatipuro Tahun 2022

Keterangan : Angka Lahir Mati (dilaporkan) tersebut di atas belum tentu menggambarkan Angka Lahir Mati yang sebenarnya di populasi

TABEL 22

**JUMLAH KEMATIAN IBU MENURUT KECAMATAN DAN PUSKESMAS  
KABUPATEN/KOTA KARANGANYAR KECAMATAN JATIPURO  
TAHUN 2022**

NO	KECAMATAN	DESA	JUMLAH LAHIR HIDUP	KEMATIAN IBU			
				JUMLAH KEMATIAN IBU HAMIL	JUMLAH KEMATIAN IBU BERSALIN	JUMLAH KEMATIAN IBU NIFAS	JUMLAH KEMATIAN IBU
1	2	3	4	5	6	7	8
1	JATIPURO	NGEPUNGSARI	45	0	0	0	0
2	JATIPURO	JATIPURWO	41	0	0	0	0
3	JATIPURO	JATIPURO	49	0	0	0	0
4	JATIPURO	JATISOBO	57	0	0	0	0
5	JATIPURO	JATIWARNO	50	0	0	0	0
6	JATIPURO	JATIMULYO	32	0	0	0	0
7	JATIPURO	JATISUKO	40	0	0	0	0
8	JATIPURO	JATIHARJO	25	0	0	0	0
9	JATIPURO	JATIKUWUNG	40	0	0	0	0
10	JATIPURO	JATIROYO	58	0	0	0	0
<b>JUMLAH (KAB/KOTA)</b>			<b>437</b>	<b>0</b>	<b>0</b>	<b>0</b>	<b>0</b>
<b>ANGKA KEMATIAN IBU (DILAPORKAN)</b>							<b>0</b>

Sumber: Data KIA Puskesmas Jatipuro Tahun 2022

Keterangan:

- Jumlah kematian ibu = jumlah kematian ibu hamil + jumlah kematian ibu bersalin + jumlah kematian ibu nifas
- Angka Kematian Ibu (dilaporkan) tersebut di atas belum bisa menggambarkan AKI yang sebenarnya di populasi

TABEL 23

**JUMLAH KEMATIAN IBU MENURUT PENYEBAB, KECAMATAN, DAN PUSKESMAS  
KABUPATEN/KOTA KARANGANYAR KECAMATAN JATIPURO  
TAHUN 2022**

NO	KECAMATAN	PUSKESMAS	PENYEBAB KEMATIAN IBU									JUMLAH KEMATIAN IBU
			PERDARAHAN	GANGGUAN HIPERTENSI	INFEKSI	KELAINAN JANTUNG DAN PEMBULUH DARAH*	GANGGUAN AUTOIMUN**	GANGGUAN CEREBOVASKULAR***	COVID-19	KOMPLIKASI PASCA KEGUGURAN (ABORTUS)	LAIN-LAIN	
1	2	3	4	5	6	7	8	9	10	11	12	13
1	JATIPURO	NGEPUNGSARI	0	0	0	0	0	0	0	0	0	0
2	JATIPURO	JATIPURWO	0	0	0	0	0	0	0	0	0	0
3	JATIPURO	JATIPURO	0	0	0	0	0	0	0	0	0	0
4	JATIPURO	JATISOBO	0	0	0	0	0	0	0	0	0	0
5	JATIPURO	JATIWARNO	0	0	0	0	0	0	0	0	0	0
6	JATIPURO	JATIMULYO	0	0	0	0	0	0	0	0	0	0
7	JATIPURO	JATISUKO	0	0	0	0	0	0	0	0	0	0
8	JATIPURO	JATIHARJO	0	0	0	0	0	0	0	0	0	0
9	JATIPURO	JATIKUWUNG	0	0	0	0	0	0	0	0	0	0
10	JATIPURO	JATIROYO	0	0	0	0	0	0	0	0	0	0
<b>JUMLAH (KAB/KOTA)</b>			<b>0</b>	<b>0</b>	<b>0</b>	<b>0</b>	<b>0</b>	<b>0</b>	<b>0</b>	<b>0</b>	<b>0</b>	<b>0</b>

Sumber: Data KIA Puskesmas Jatipuro Tahun 2022

\* penyakit jantung kongenital, PPCM (Peripartum cardiomyopathy), aneurisma aorta, dll

\*\* SLE (Systemic lupus erthematosus), dll

\*\*\* stroke, aneurisma otak, dll



TABEL 24

**CAKUPAN PELAYANAN KESEHATAN PADA IBU HAMIL, IBU BERSALIN, DAN IBU NIFAS MENURUT KECAMATAN DAN PUSKESMAS  
KABUPATEN/KOTA KARANGANYAR KECAMATAN JATIPURO  
TAHUN 2022**

NO	KECAMATAN	DESA	IBU HAMIL							IBU BERSALIN/NIFAS								
			JUMLAH	K1		K4		K6		JUMLAH	PERSALINAN DI FASYANKES		KF1		KF LENGKAP		IBU NIFAS MENDAPAT VIT A	
				JUMLAH	%	JUMLAH	%	JUMLAH	%		JUMLAH	%	JUMLAH	%	JUMLAH	%	JUMLAH	%
1	2	3	4	5	6	7	8	9	10	11	12	13	14	15	16	17	18	19
1	JATIPURO	NGEPUNGSARI	46	46	100.0	45	97.8	36.0	78.3	44	45	102.3	45	102.3	45	102.3	45	102.3
2	JATIPURO	JATIPURWO	43	43	100.0	42	97.7	33.0	76.7	41	40	97.6	40	97.6	40	97.6	40	97.6
3	JATIPURO	JATIPURO	47	51	108.5	46	97.9	43.0	91.5	46	48	104.3	48	104.3	48	104.3	48	104.3
4	JATIPURO	JATISOBO	61	58	95.1	59	96.7	44.0	72.1	59	56	94.9	56	94.9	56	94.9	56	94.9
5	JATIPURO	JATIWARNO	52	47	90.4	50	96.2	45.0	86.5	49	50	102.0	50	102.0	50	102.0	50	102.0
6	JATIPURO	JATIMULYO	31	31	100.0	31	100.0	31.0	100.0	30	32	106.7	32	106.7	32	106.7	32	106.7
7	JATIPURO	JATISUKO	44	44	100.0	42	95.5	38.0	86.4	42	42	100.0	42	100.0	42	100.0	42	100.0
8	JATIPURO	JATIHARJO	41	35	85.4	28	68.3	23.0	56.1	39	26	66.7	26	66.7	26	66.7	26	66.7
9	JATIPURO	JATIKUWUNG	42	45	107.1	41	97.6	44.0	104.8	40	40	100.0	40	100.0	40	100.0	40	100.0
10	JATIPURO	JATIROYO	56	63	112.5	58	103.6	55.0	98.2	54	57	105.6	57	105.6	57	105.6	57	105.6
<b>JUMLAH (KAB/KOTA)</b>			<b>463</b>	<b>463</b>	<b>100.0</b>	<b>442</b>	<b>95.5</b>	<b>392</b>	<b>84.7</b>	<b>444</b>	<b>436</b>	<b>98.2</b>	<b>436</b>	<b>98.2</b>	<b>436</b>	<b>98.2</b>	<b>436</b>	<b>98.2</b>

Sumber: Data KIA Puskesmas Jatipuro Tahun 2022

TABEL 25

**CAKUPAN IMUNISASI Td PADA IBU HAMIL MENURUT KECAMATAN DAN PUSKESMAS  
KABUPATEN/KOTA KARANGANYAR KECAMATAN JATIPURO  
TAHUN 2022**

NO	KECAMATAN	DESA	JUMLAH IBU HAMIL	IMUNISASI Td PADA IBU HAMIL											
				Td1		Td2		Td3		Td4		Td5		Td2+	
				JUMLAH	%	JUMLAH	%	JUMLAH	%	JUMLAH	%	JUMLAH	%	JUMLAH	%
1	2	3	4	5	6	7	8	9	10	11	12	13	14	15	16
1	JATIPURO	NGEPUNGSARI	46	0	0.0	1	2.2	0	0.0	0	0.0	0	0.0	1	2.2
2	JATIPURO	JATIPURWO	43	2	4.7	2	4.7	5	11.6	23	53.5	7	16.3	37	86.0
3	JATIPURO	JATIPURO	47	2	4.3	3	6.4	1	2.1	0	0.0	0	0.0	4	8.5
4	JATIPURO	JATISOBO	61	1	1.6	2	3.3	2	3.3	0	0.0	0	0.0	4	6.6
5	JATIPURO	JATIWARNO	52	2	3.8	2	3.8	7	13.5	0	0.0	0	0.0	9	17.3
6	JATIPURO	JATIMULYO	31	2	6.5	2	6.5	2	6.5	0	0.0	0	0.0	4	12.9
7	JATIPURO	JATISUKO	44	0	0.0	0	0.0	0	0.0	0	0.0	0	0.0	0	0.0
8	JATIPURO	JATIHARJO	41	4	9.8	2	4.9	0	0.0	0	0.0	0	0.0	2	4.9
9	JATIPURO	JATIKUWUNG	42	4	9.5	4	9.5	2	4.8	1	2.4	5	11.9	12	28.6
10	JATIPURO	JATIROYO	56	4	7.1	1	1.8	0	0.0	0	0.0	1	1.8	2	3.6
<b>JUMLAH (KAB/KOTA)</b>			<b>463</b>	<b>21</b>	<b>4.5</b>	<b>19</b>	<b>4.1</b>	<b>19</b>	<b>4.1</b>	<b>24</b>	<b>5.2</b>	<b>13</b>	<b>2.8</b>	<b>75</b>	<b>16.2</b>

Sumber: Data Imunisasi Puskesmas Jatipuro Tahun 2022

TABEL 26

**PERSENTASE CAKUPAN IMUNISASI Td PADA WANITA USIA SUBUR YANG TIDAK HAMIL MENURUT KECAMATAN DAN PUSKESMAS  
KABUPATEN/KOTA KARANGANYAR KECAMATAN JATIPURO  
TAHUN 2022**

NO	KECAMATAN	DESA	JUMLAH WUS TIDAK HAMIL (15-39 TAHUN)	IMUNISASI Td PADA WUS TIDAK HAMIL									
				Td1		Td2		Td3		Td4		Td5	
				JUMLAH	%	JUMLAH	%	JUMLAH	%	JUMLAH	%	JUMLAH	%
1	2	3	4	5	6	7	8	9	10	11	12	13	14
1	JATIPURO	NGEPUNGSARI	760	15	2.0	9	1.2	1	0.1	2	0.3	1	0.1
2	JATIPURO	JATIPURWO	782	7	0.9	10	1.3	1	0.1	3	0.4	1	0.1
3	JATIPURO	JATIPURO	792	11	1.4	9	1.1	0	0.0	3	0.4	2	0.3
4	JATIPURO	JATISOBO	964	17	1.8	13	1.3	3	0.3	2	0.2	0	0.0
5	JATIPURO	JATIWARNO	786	18	2.3	4	0.5	2	0.3	4	0.5	1	0.1
6	JATIPURO	JATIMULYO	594	13	2.2	4	0.7	0	0.0	0	0.0	0	0.0
7	JATIPURO	JATISUKO	598	9	1.5	4	0.7	0	0.0	0	0.0	1	0.2
8	JATIPURO	JATIHARJO	528	9	1.7	2	0.4	1	0.2	0	0.0	1	0.2
9	JATIPURO	JATIKUWUNG	684	14	2.0	8	1.2	0	0.0	2	0.3	1	0.1
10	JATIPURO	JATIROYO	840	14	1.7	5	0.6	0	0.0	1	0.1	0	0.0
<b>JUMLAH (KAB/KOTA)</b>			<b>7,328</b>	<b>127</b>	<b>1.7</b>	<b>68</b>	<b>0.9</b>	<b>8</b>	<b>0.1</b>	<b>17</b>	<b>0.2</b>	<b>8</b>	<b>0.1</b>

Sumber: Data Imunisasi Puskesmas Jatipuro Tahun 2022

TABEL 27

**PERSENTASE CAKUPAN IMUNISASI Td PADA WANITA USIA SUBUR (HAMIL DAN TIDAK HAMIL) MENURUT KECAMATAN DAN PUSKESMAS  
KABUPATEN/KOTA KARANGANYAR KECAMATAN JATIPURO  
TAHUN 2022**

NO	KECAMATAN	DESA	JUMLAH WUS (15-39 TAHUN)	IMUNISASI Td PADA WUS									
				Td1		Td2		Td3		Td4		Td5	
				JUMLAH	%	JUMLAH	%	JUMLAH	%	JUMLAH	%	JUMLAH	%
1	2	3	4	5	6	7	8	9	10	11	12	13	14
1	JATIPURO	NGEPUNGSARI	806	15	1.9	10	1.2	1	0.1	2	0.2	1	0.1
2	JATIPURO	JATIPURWO	825	9	1.1	12	1.5	6	0.7	26	3.2	8	1.0
3	JATIPURO	JATIPURO	839	13	1.5	12	1.4	1	0.1	3	0.4	2	0.2
4	JATIPURO	JATISOBO	1,025	18	1.8	15	1.5	5	0.5	2	0.2	0	0.0
5	JATIPURO	JATIWARNO	838	20	2.4	6	0.7	9	1.1	4	0.5	1	0.1
6	JATIPURO	JATIMULYO	625	15	2.4	6	1.0	2	0.3	0	0.0	0	0.0
7	JATIPURO	JATISUKO	642	9	1.4	4	0.6	0	0.0	0	0.0	1	0.2
8	JATIPURO	JATIHARJO	569	13	2.3	4	0.7	1	0.2	0	0.0	1	0.2
9	JATIPURO	JATIKUWUNG	726	18	2.5	12	1.7	2	0.3	3	0.4	6	0.8
10	JATIPURO	JATIROYO	896	18	2.0	6	0.7	0	0.0	1	0.1	1	0.1
<b>JUMLAH (KAB/KOTA)</b>			<b>7,791</b>	<b>148</b>	<b>1.9</b>	<b>87</b>	<b>1.1</b>	<b>27</b>	<b>0.3</b>	<b>41</b>	<b>0.5</b>	<b>21</b>	<b>0.3</b>

Sumber: Data Imunisasi Puskesmas Jatipuro Tahun 2022

TABEL 28

**JUMLAH IBU HAMIL YANG MENDAPATKAN DAN MENGONSUMSI TABLET TAMBAH DARAH (TTD) MENURUT KECAMATAN DAN PUSKESMAS  
KABUPATEN/KOTA KARANGANYAR KECAMATAN JATIPURO  
TAHUN 2022**

NO	KECAMATAN	DESA	JUMLAH IBU HAMIL	TTD (90 TABLET)			
				IBU HAMIL YANG MENDAPATKAN	%	IBU HAMIL YANG MENGONSUMSI	%
1	2	3	4	5	6	7	8
1	JATIPURO	NGEPUNGSARI	46	45	97.8	45	97.8
2	JATIPURO	JATIPURWO	43	42	97.7	42	97.7
3	JATIPURO	JATIPURO	47	46	97.9	46	97.9
4	JATIPURO	JATISOBO	61	59	96.7	59	96.7
5	JATIPURO	JATIWARNO	52	50	96.2	50	96.2
6	JATIPURO	JATIMULYO	31	31	100.0	31	100.0
7	JATIPURO	JATISUKO	44	42	95.5	42	95.5
8	JATIPURO	JATIHARJO	41	28	68.3	28	68.3
9	JATIPURO	JATIKUWUNG	42	41	97.6	41	97.6
10	JATIPURO	JATIROYO	56	58	103.6	58	103.6
<b>JUMLAH (KAB/KOTA)</b>			<b>463</b>	<b>442</b>	<b>95.5</b>	<b>442</b>	<b>95.5</b>

Sumber: Data KIA Puskesmas Jatipuro Tahun 2022

TABEL 29

**PESERTA KB AKTIF METODE MODERN MENURUT JENIS KONTRASEPSI, DAN PESERTA KB AKTIF MENGALAMI EFEK SAMPING, KOMPLIKASI KEGAGALAN DAN DROP OUT MENURUT KECAMATAN DAN PUSKESMAS  
KABUPATEN/KOTA KARANGANYAR KECAMATAN JATIPURO  
TAHUN 2022**

NO	KECAMATAN	DESA	JUMLAH PUS	PESERTA KB AKTIF METODE MODERN																		EFEK SAMPING BER-KB	%	KOMPLIKASI BER-KB	%	KEGAGALAN BER-KB	%	DROP OUT BER-KB	%
				KONDO M	%	SUNTIK	%	PIL	%	AKDR	%	MOP	%	MOW	%	IMPLAN	%	MAL	%	JUMLAH	%								
1	JATIPURO	NGEPUNGSARI	557	20	4.5	293	66.3	68	15.4	23	5.2	0	0.0	23	5.2	15	3.4	0	0.0	442	79.4	0	0.0	0	0.0	0	0.0	0	0.0
2	JATIPURO	JATIPURWO	623	56	10.9	279	54.3	44	8.6	68	13.2	0	0.0	23	4.5	44	8.6	0	0.0	514	82.5	0	0.0	0	0.0	0	0.0	0	0.0
3	JATIPURO	JATIPURO	601	68	13.0	247	47.2	59	11.3	59	11.3	0	0.0	22	4.2	68	13.0	0	0.0	523	87.0	0	0.0	0	0.0	0	0.0	0	0.0
4	JATIPURO	JATISOBO	709	42	7.1	292	49.6	85	14.4	58	9.8	3	0.5	27	4.6	79	13.4	0	0.0	589	83.1	0	0.0	0	0.0	0	0.0	0	0.0
5	JATIPURO	JATIWARNO	584	48	11.7	231	56.3	46	11.2	28	6.8	0	0.0	17	4.1	40	9.8	0	0.0	410	70.2	0	0.0	0	0.0	0	0.0	0	0.0
6	JATIPURO	JATIMULYO	417	23	7.6	173	57.3	26	8.6	32	10.6	1	0.3	16	5.3	30	9.9	0	0.0	302	72.4	0	0.0	0	0.0	0	0.0	0	0.0
7	JATIPURO	JATISUKO	492	5	1.3	258	65.2	51	12.9	24	6.1	0	0.0	16	4.0	42	10.6	0	0.0	396	80.5	0	0.0	0	0.0	0	0.0	0	0.0
8	JATIPURO	JATI HARJO	374	26	9.2	138	48.9	26	9.2	44	15.6	0	0.0	8	2.8	40	14.2	0	0.0	282	75.4	0	0.0	0	0.0	0	0.0	0	0.0
9	JATIPURO	JATIKUWUNG	478	30	6.7	247	55.3	68	15.2	32	7.2	0	0.0	13	2.9	57	12.8	0	0.0	447	93.5	0	0.0	0	0.0	0	0.0	0	0.0
10	JATIPURO	JATIROYO	688	17	3.5	243	50.0	77	15.8	57	11.7	0	0.0	18	3.7	74	15.2	0	0.0	486	70.6	0	0.0	0	0.0	0	0.0	0	0.0
<b>JUMLAH (KAB/KOTA)</b>			<b>5,523</b>	<b>335</b>	<b>7.6</b>	<b>2,401</b>	<b>54.7</b>	<b>550</b>	<b>12.5</b>	<b>425</b>	<b>9.7</b>	<b>4</b>	<b>0.1</b>	<b>183</b>	<b>4.2</b>	<b>489</b>	<b>11.1</b>	<b>0</b>	<b>0.0</b>	<b>4,387</b>	<b>79.4</b>	<b>0</b>	<b>0.0</b>	<b>0</b>	<b>0.0</b>	<b>0</b>	<b>0.0</b>	<b>0</b>	<b>0.0</b>

Sumber: Data KB Puskesmas Jatipuro Tahun 2022

Keterangan:

AKDR: Alat Kontrasepsi Dalam Rahim

MOP : Metode Operasi Pria

MOW : Metode Operasi Wanita

TABEL 30

**PASANGAN USIA SUBUR (PUS) DENGAN STATUS 4 TERLALU (4T) DAN ALKI YANG MENJADI PESERTA KB AKTIF  
MENURUT KECAMATAN, DAN PUSKESMAS  
KABUPATEN/KOTA KARANGANYAR KECAMATAN JATIPURO  
TAHUN 2022**

NO	KECAMATAN	DESA	JUMLAH PUS	PUS 4T	%	PUS 4T PADA KB AKTIF	%	PUS ALKI	%	PUS ALKI PADA KB AKTIF	%
1	2	3	4	5	6	7	8	9	10	11	12
1	JATIPURO	NGEPUNGSARI	557	344	61.8	0	0.0	4	0.0	0	0.0
2	JATIPURO	JATIPURWO	623	256	41.1	0	0.0	4	0.0	0	0.0
3	JATIPURO	JATIPURO	601	345	57.4	0	0.0	3	0.0	0	0.0
4	JATIPURO	JATISOBO	709	442	62.3	0	0.0	6	0.0	0	0.0
5	JATIPURO	JATIWARNO	584	335	57.4	0	0.0	4	0.0	0	0.0
6	JATIPURO	JATIMULYO	417	260	62.4	0	0.0	3	0.0	0	0.0
7	JATIPURO	JATISUKO	492	200	40.7	0	0.0	4	0.0	0	0.0
8	JATIPURO	JATIHARJO	374	173	46.3	0	0.0	3	0.0	0	0.0
9	JATIPURO	JATIKUWUNG	478	95	19.9	0	0.0	3	0.0	0	0.0
10	JATIPURO	JATIOYO	688	433	62.9	0	0.0	6	0.0	0	0.0
<b>JUMLAH (KAB/KOTA)</b>			<b>5,523</b>	<b>2,883</b>	52.2	<b>0</b>	0.0	<b>40</b>	0.0	<b>0</b>	0.0

Sumber: Data KB Puskesmas Jatipuro Tahun 2022

Keterangan :

ALKI : Anemia, LiLA<23,5, Penyakit Kronis, dan IMS

4 Terlalu (4T), yaitu : 1) berusia kurang dari 20 tahun; 2) berusia lebih dari 35 tahun; 3) telah memiliki anak hidup lebih dari 3 orang; anak dengan lainnya kurang dari 2 tahun, atau 4) jarak kelahiran antara satu

TABEL 31

**CAKUPAN DAN PROPORSI PESERTA KB PASCA PERSALINAN MENURUT JENIS KONTRASEPSI, KECAMATAN, DAN PUSKESMAS  
KABUPATEN/KOTA KARANGANYAR KECAMATAN JATIPURO  
TAHUN 2022**

NO	KECAMATAN	DESA	JUMLAH IBU BERSALIN	PESERTA KB PASCA PERSALINAN																			
				KONDOM	%	SUNTIK	%	PIL	%	AKDR	%	MOP	%	MOW	%	IMPLAN	%	MAL	%	JUMLAH	%		
1	2	3	4	5	6	7	8	9	10	11	12	13	14	15	16	17	18	19	20	21	22		
1	JATIPURO	NGEPUNGSARI	45	0	#DIV/0!	0	#DIV/0!	0	#DIV/0!	0	#DIV/0!	0	#DIV/0!	0	#DIV/0!	0	#DIV/0!	0	#DIV/0!	0	0	0.0	
2	JATIPURO	JATIPURWO	40	0	#DIV/0!	0	#DIV/0!	0	#DIV/0!	0	#DIV/0!	0	#DIV/0!	0	#DIV/0!	0	#DIV/0!	0	#DIV/0!	0	#DIV/0!	0	0.0
3	JATIPURO	JATIPURO	48	0	#DIV/0!	0	#DIV/0!	0	#DIV/0!	0	#DIV/0!	0	#DIV/0!	0	#DIV/0!	0	#DIV/0!	0	#DIV/0!	0	#DIV/0!	0	0.0
4	JATIPURO	JATISOBO	56	0	#DIV/0!	0	#DIV/0!	0	#DIV/0!	0	#DIV/0!	0	#DIV/0!	0	#DIV/0!	0	#DIV/0!	0	#DIV/0!	0	#DIV/0!	0	0.0
5	JATIPURO	JATIWARNO	50	0	#DIV/0!	0	#DIV/0!	0	#DIV/0!	0	#DIV/0!	0	#DIV/0!	0	#DIV/0!	0	#DIV/0!	0	#DIV/0!	0	#DIV/0!	0	0.0
6	JATIPURO	JATIMULYO	32	0	#DIV/0!	0	#DIV/0!	0	#DIV/0!	0	#DIV/0!	0	#DIV/0!	0	#DIV/0!	0	#DIV/0!	0	#DIV/0!	0	#DIV/0!	0	0.0
7	JATIPURO	JATISUKO	42	0	#DIV/0!	0	#DIV/0!	0	#DIV/0!	0	#DIV/0!	0	#DIV/0!	0	#DIV/0!	0	#DIV/0!	0	#DIV/0!	0	#DIV/0!	0	0.0
8	JATIPURO	JATIHARJO	26	0	#DIV/0!	0	#DIV/0!	0	#DIV/0!	0	#DIV/0!	0	#DIV/0!	0	#DIV/0!	0	#DIV/0!	0	#DIV/0!	0	#DIV/0!	0	0.0
9	JATIPURO	JATIKUWUNG	40	0	#DIV/0!	0	#DIV/0!	0	#DIV/0!	0	#DIV/0!	0	#DIV/0!	0	#DIV/0!	0	#DIV/0!	0	#DIV/0!	0	#DIV/0!	0	0.0
10	JATIPURO	JATIROYO	57	0	#DIV/0!	0	#DIV/0!	0	#DIV/0!	0	#DIV/0!	0	#DIV/0!	0	#DIV/0!	0	#DIV/0!	0	#DIV/0!	0	#DIV/0!	0	0.0
<b>JUMLAH (KAB/KOTA)</b>			<b>436</b>	<b>0</b>	<b>#DIV/0!</b>	<b>0</b>	<b>#DIV/0!</b>	<b>0</b>	<b>#DIV/0!</b>	<b>0</b>	<b>#DIV/0!</b>	<b>0</b>	<b>#DIV/0!</b>	<b>0</b>	<b>#DIV/0!</b>	<b>0</b>	<b>#DIV/0!</b>	<b>0</b>	<b>#DIV/0!</b>	<b>0</b>	<b>#DIV/0!</b>	<b>0</b>	<b>0.0</b>

Sumber: Data KB Puskesmas Jatipuro Tahun 2022



TABEL 32

**JUMLAH DAN PERSENTASE KOMPLIKASI KEBIDANAN  
MENURUT JENIS KELAMIN, KECAMATAN, DAN PUSKESMAS  
KABUPATEN/KOTA KARANGANYAR KECAMATAN JATIPURO  
TAHUN 0:00**

NO	KECAMATAN	DESA	JUMLAH IBU HAMIL	PERKIRAAN BUMIL DENGAN KOMPLIKASI KEBIDANAN	BUMIL DENGAN KOMPLIKASI KEBIDANAN YANG DITAMGANI		JUMLAH KOMPLIKASI KEBIDANAN													JUMLAH KOMPLIKASI DALAM KEHAMILAN	JUMLAH KOMPLIKASI DALAM PERSALINAN	JUMLAH KOMPLIKASI PASCA PERSALINAN (NIFAS)
					JUMLAH	%	KURANG ENERGI KRONIS (KEK)	ANEMIA	PERDARAHAN	TUBERKULOSIS	MALARIA	INFEKSI LAINNYA	PREKLAMPSIA/ EKLAMPSIA	DIABETES MELITUS	JANTUNG	COVID-19	PENYEBAB LAINNYA					
																		8	9			
1	JATIPURO	NGEPUNGSARI	46	9	5	54	6	2	0	0	0	0	0	0	0	0	0	0	0	4	1	0
2	JATIPURO	JATIPURWO	43	8	6	75	3	1	0	0	0	0	0	0	0	0	0	0	1	6	1	0
3	JATIPURO	JATIPURO	47	9	7	74	6	0	0	0	0	0	1	0	0	0	0	0	1	3	1	0
4	JATIPURO	JATISOBO	61	12	12	98	12	4	0	0	0	0	0	0	0	0	0	0	2	6	2	1
5	JATIPURO	JATIWARNO	52	10	14	135	11	1	0	0	0	0	1	0	0	0	0	0	1	6	1	1
6	JATIPURO	JATIMULYO	31	6	10	161	2	1	0	0	0	0	0	0	0	0	0	0	1	5	0	0
7	JATIPURO	JATISUKO	44	9	9	102	5	2	0	0	0	0	0	1	0	0	0	0	0	3	1	1
8	JATIPURO	JATIHARJO	41	8	7	85	2	1	0	0	0	0	0	0	0	0	0	0	1	4	0	1
9	JATIPURO	JATIKUMWUNG	42	8	6	71	6	0	0	0	0	0	0	0	0	0	0	0	1	2	1	0
10	JATIPURO	JATIROYO	56	11	16	143	5	4	0	0	0	0	1	1	0	0	0	0	1	7	1	1
<b>JUMLAH (KAB/KOTA)</b>			<b>463</b>	<b>92</b>	<b>92</b>	<b>100</b>	<b>58</b>	<b>16</b>	<b>0</b>	<b>0</b>	<b>0</b>	<b>0</b>	<b>3</b>	<b>6</b>	<b>0</b>	<b>0</b>	<b>0</b>	<b>9</b>	<b>46</b>	<b>9</b>	<b>5</b>	

Sumber: Data KIA Puskesmas Jatipuro Tahun 2022

TABEL 33

**JUMLAH DAN PERSENTASE KOMPLIKASI NEONATAL  
MENURUT JENIS KELAMIN, KECAMATAN, DAN PUSKESMAS  
KABUPATEN/KOTA KARANGANYAR KECAMATAN JATIPURO  
TAHUN 2022**

NO	KECAMATAN	DESA	JUMLAH LAHIR HIDUP			PERKIRAAN NEONATAL KOMPLIKASI			JUMLAH KOMPLIKASI PADA NEONATUS																	
			L	P	L + P	L	P	L + P	BBLR		ASFIKZIA		INFEKSI		TETANUS NEONATORUM		KELAINAN KONGENITAL		COVID-19		LAIN-LAIN		TOTAL			
									JUMLAH	%	JUMLAH	%	JUMLAH	%	JUMLAH	%	JUMLAH	%	JUMLAH	%	JUMLAH	%	JUMLAH	%	JUMLAH	%
1	2	3	4	5	6	7	8	9	10	11	12	13	14	15	16	17	18	19	20	21	22	23	24	25		
1	JATIPURO	NGEPUNGSARI	22	23	45	2	6	6	8	133.3	0	0.0	0	0.0	0	0.0	0	0.0	0	0.0	0	0.0	0	0.0	8	133.3
2	JATIPURO	JATIPURWO	22	19	41	2	2	4	2	50.0	1	25.0	1	25.0	0	0.0	0	0.0	0	0.0	0	0.0	0	0.0	4	100.0
3	JATIPURO	JATIPURO	28	21	49	2	4	6	6	100.0	0	0.0	0	0.0	0	0.0	0	0.0	0	0.0	0	0.0	0	0.0	6	100.0
4	JATIPURO	JATISOBO	29	28	57	9	4	13	7	53.8	3	23.1	1	7.7	0	0.0	2	15.4	0	0.0	0	0.0	0	0.0	13	100.0
5	JATIPURO	JATIWARNO	29	21	50	5	6	11	2	18.2	6	54.5	3	27.3	0	0.0	0	0.0	0	0.0	0	0.0	0	0.0	11	100.0
6	JATIPURO	JATIMULYO	18	14	32	5	2	7	2	28.6	3	42.9	2	28.6	0	0.0	0	0.0	0	0.0	0	0.0	0	0.0	7	100.0
7	JATIPURO	JATISUKO	18	22	40	1	5	6	3	50.0	2	33.3	1	16.7	0	0.0	0	0.0	0	0.0	0	0.0	0	0.0	6	100.0
8	JATIPURO	JATIHARJO	11	14	25	2	6	8	0	0.0	2	25.0	1	12.5	0	0.0	2	25.0	0	0.0	3	37.5	8	100.0		
9	JATIPURO	JATIKUWUNG	24	15	39	6	2	8	2	25.0	2	25.0	1	12.5	0	0.0	1	12.5	0	0.0	2	25.0	8	100.0		
10	JATIPURO	JATIROYO	35	23	58	8	8	16	5	31.3	3	18.8	4	25.0	0	0.0	2	12.5	0	0.0	2	12.5	16	100.0		
<b>JUMLAH (KAB/KOTA)</b>			<b>236</b>	<b>200</b>	<b>436</b>	<b>42</b>	<b>45</b>	<b>85</b>	<b>37</b>	<b>43.5</b>	<b>22</b>	<b>25.9</b>	<b>14</b>	<b>16.5</b>	<b>0</b>	<b>0.0</b>	<b>7</b>	<b>8.2</b>	<b>0</b>	<b>0.0</b>	<b>7</b>	<b>8.2</b>	<b>87</b>	<b>102.4</b>		

Sumber: Data KIA Puskesmas Jatipuro Tahun 2022

TABEL 34

**JUMLAH KEMATIAN NEONATAL, POST NEONATAL, BAYI, DAN BALITA MENURUT JENIS KELAMIN, KECAMATAN, DAN PUSKESMAS  
KABUPATEN/KOTA KARANGANYAR KECAMATAN JATIPURO  
TAHUN 2022**

NO	KECAMATAN	DESA	JUMLAH KEMATIAN																			
			LAKI - LAKI					PEREMPUAN					LAKI - LAKI + PEREMPUAN									
			NEONATAL	POST NEONATAL	BALITA			NEONATAL	POST NEONATAL	BALITA			NEONATAL	POST NEONATAL	BALITA							
					BAYI	ANAK BALITA	JUMLAH TOTAL			BAYI	ANAK BALITA	JUMLAH TOTAL			BAYI	ANAK BALITA	JUMLAH TOTAL					
1	2	3	4	5	6	7	8	9	10	11	12	13	14	15	16	17	18	19	20	21	22	
1	JATIPURO	NGEPUNGSARI	0	0	0	0	0	0	0	0	0	0	0	0	0	0	0	0	0	0	0	0
2	JATIPURO	JATIPURWO	0	0	0	0	0	0	0	0	0	0	0	0	0	0	0	0	0	0	0	0
3	JATIPURO	JATIPURO	0	0	0	0	0	0	0	0	0	0	0	0	0	0	0	0	0	0	0	0
4	JATIPURO	JATISOBO	0	0	0	0	0	0	0	0	0	0	0	0	0	0	0	0	0	0	0	0
5	JATIPURO	JATIWARNO	0	0	0	1	1	0	0	0	0	0	0	0	0	0	0	0	0	0	1	1
6	JATIPURO	JATIMULYO	0	0	0	0	0	0	1	1	0	1	0	1	0	1	1	1	0	0	1	1
7	JATIPURO	JATISUKO	0	1	1	0	1	0	0	0	0	0	0	1	1	1	1	0	0	1	1	1
8	JATIPURO	JATIHARJO	0	0	0	0	0	0	0	0	0	0	0	0	0	0	0	0	0	0	0	0
9	JATIPURO	JATIKUWUNG	1	0	1	0	1	0	0	0	0	0	1	0	1	0	1	0	1	0	1	1
10	JATIPURO	JATIROYO	0	0	0	0	0	0	0	0	0	0	0	0	0	0	0	0	0	0	0	0
JUMLAH (KAB/KOTA)			1	1	2	1	3	0	1	1	0	1	1	2	3	1	4					
<b>ANGKA KEMATIAN (DILAPORKAN)</b>			<b>4.3</b>		<b>8.5</b>	<b>4.3</b>	<b>12.8</b>	<b>0.0</b>		<b>4.9</b>	<b>0.0</b>	<b>4.9</b>	<b>2.3</b>		<b>6.9</b>	<b>2.3</b>	<b>9.2</b>					

Sumber: Data KIA Puskesmas Jatipuro Tahun 2022

Keterangan : - Angka Kematian (dilaporkan) tersebut di atas belum tentu menggambarkan AKN/AKB/AKABA yang sebenarnya di populasi

TABEL 35

**JUMLAH KEMATIAN NEONATAL DAN POST NEONATAL MENURUT PENYEBAB UTAMA, KECAMATAN, DAN PUSKESMAS  
KABUPATEN/KOTA KARANGANYAR KECAMATAN JATIPURO  
TAHUN 2022**

NO	KECAMATAN	DESA	PENYEBAB KEMATIAN NEONATAL (0-28 HARI)									PENYEBAB KEMATIAN POST NEONATAL (29 HARI-11 BULAN)							
			BBLR DAN PREMATURITAS	ASFIKZIA	TETANUS NEONATORUM	INFEKSI	KELAINAN KONGENITAL	COVID-19	KELAINAN CARDIOVASKULAR DAN RESPIRATORI	LAIN-LAIN	KONDISI PERINATAL	PNEUMONIA	DIARE	KELAINAN KONGENITAL JANTUNG	KELAINAN KONGENITAL LANNYA	MENINGITIS	PENYAKIT SARAF	DEMAM BERDARAH	LAIN-LAIN
1	2	3	4	5	6	7	8	9	10	11	12	13	14	15	16	17	18	19	20
1	JATIPURO	NGEPUNGSARI	0	0	0	0	0	0	0	0	0	0	0	0	0	0	0	0	0
2	JATIPURO	JATIPURWO	0	0	0	0	0	0	0	0	0	0	0	0	0	0	0	0	0
3	JATIPURO	JATIPURO	0	0	0	0	0	0	0	0	0	0	0	0	0	0	0	0	0
4	JATIPURO	JATISOBO	0	0	0	0	0	0	0	0	0	0	0	0	0	0	0	0	0
5	JATIPURO	JATIWARNO	0	0	0	0	0	0	0	0	0	0	0	0	0	0	0	0	0
6	JATIPURO	JATIMULYO	0	0	0	0	0	0	0	0	0	0	0	0	0	0	0	0	1
7	JATIPURO	JATISUKO	0	0	0	0	0	0	0	0	0	0	0	0	0	0	0	0	1
8	JATIPURO	JATIHARJO	0	0	0	0	0	0	0	0	0	0	0	0	0	0	0	0	0
9	JATIPURO	JATIKUWUNG	0	1	0	0	0	0	0	0	0	0	0	0	0	0	0	0	0
10	JATIPURO	JATIROYO	0	0	0	0	0	0	0	0	0	0	0	0	0	0	0	0	0
<b>JUMLAH (KAB/KOTA)</b>			<b>0</b>	<b>1</b>	<b>0</b>	<b>0</b>	<b>0</b>	<b>0</b>	<b>0</b>	<b>0</b>	<b>0</b>	<b>0</b>	<b>0</b>	<b>0</b>	<b>0</b>	<b>0</b>	<b>0</b>	<b>0</b>	<b>2</b>

Sumber: Data KIA Puskesmas Jatipuro Tahun 2022

TABEL 36

**JUMLAH KEMATIAN ANAK BALITA MENURUT PENYEBAB UTAMA, KECAMATAN, DAN PUSKESMAS  
KABUPATEN/KOTA KARANGANYAR KECAMATAN JATIPURO  
TAHUN 2022**

NO	KECAMATAN	DESA	PENYEBAB KEMATIAN ANAK BALITA (12-59 BULAN)									
			PNEUMONIA	KELAINAN KONGENITAL	PENYAKIT SARAF	DEMAM BERDARAH	KELAINAN KONGENITAL JANTUNG	KECELAKAAN LALU LINTAS	KELAINAN KONGENITAL LAINNYA	TENGSELAM	INFEKSI PARASIT	LAIN-LAIN
1	2	3	4	5	6	7	8	9	10	11	12	13
1	JATIPURO	NGEPUNGSARI	0	0	0	0	0	0	0	0	0	0
2	JATIPURO	JATIPURWO	0	0	0	0	0	0	0	0	0	0
3	JATIPURO	JATIPURO	0	0	0	0	0	0	0	0	0	0
4	JATIPURO	JATISOBO	0	0	0	0	0	0	0	0	0	0
5	JATIPURO	JATIWARNO	0	0	0	0	0	0	0	0	0	1
6	JATIPURO	JATIMULYO	0	0	0	0	0	0	0	0	0	0
7	JATIPURO	JATISUKO	0	0	0	0	0	0	0	0	0	0
8	JATIPURO	JATIHARJO	0	0	0	0	0	0	0	0	0	0
9	JATIPURO	JATIKUWUNG	0	0	0	0	0	0	0	0	0	0
10	JATIPURO	JATIOYO	0	0	0	0	0	0	0	0	0	0
<b>JUMLAH (KAB/KOTA)</b>			<b>0</b>	<b>0</b>	<b>0</b>	<b>0</b>	<b>0</b>	<b>0</b>	<b>0</b>	<b>0</b>	<b>0</b>	<b>1</b>

Sumber: Data KIA Puskesmas Jatipuro Tahun 2022

TABEL 37

**BAYI BERAT BADAN LAHIR RENDAH (BBLR) DAN PREMATUR MENURUT JENIS KELAMIN, KECAMATAN, DAN PUSKESMAS  
KABUPATEN/KOTA KARANGANYAR KECAMATAN JATIPURO  
TAHUN 2022**

NO	KECAMATAN	DESA	JUMLAH LAHIR HIDUP			BAYI BARU LAHIR DITIMBANG						BAYI BBLR						PREMATUR					
						L		P		L + P		L		P		L + P		L		P		L + P	
			L	P	L + P	JUMLAH	%	JUMLAH	%	JUMLAH	%	JUMLAH	%	JUMLAH	%	JUMLAH	%	JUMLAH	%	JUMLAH	%	JUMLAH	%
1	2	3	4	5	6	7	8	9	10	11	12	13	14	15	16	17	18	19	20	21	22	23	24
1	JATIPURO	NGEPUNGSARI	22	23	45	22	100.0	23	100.0	45	100.0	3	13.6	5	21.7	8	17.8	0	0.0	1	4.3	1	2.2
2	JATIPURO	JATIPURWO	22	19	41	22	100.0	19	100.0	41	100.0	2	9.1	0	0.0	2	4.9	2	9.1	0	0.0	2	4.9
3	JATIPURO	JATIPURO	28	21	49	28	100.0	21	100.0	49	100.0	3	10.7	3	14.3	6	12.2	0	0.0	0	0.0	0	0.0
4	JATIPURO	JATISOBO	28	29	57	28	100.0	29	100.0	57	100.0	4	14.3	3	10.3	7	12.3	1	3.6	0	0.0	1	1.8
5	JATIPURO	JATIWARNO	29	21	50	29	100.0	21	100.0	50	100.0	0	0.0	2	9.5	2	4.0	0	0.0	0	0.0	0	0.0
6	JATIPURO	JATIMULYO	18	14	32	18	100.0	14	100.0	32	100.0	2	11.1	0	0.0	2	6.3	0	0.0	0	0.0	0	0.0
7	JATIPURO	JATISUKO	18	22	40	18	100.0	22	100.0	40	100.0	1	5.6	2	9.1	3	7.5	0	0.0	0	0.0	0	0.0
8	JATIPURO	JATIHARJO	10	15	25	10	100.0	15	100.0	25	100.0	0	0.0	0	0.0	0	0.0	0	0.0	1	6.7	1	4.0
9	JATIPURO	JATIKUWUNG	24	16	40	24	100.0	16	100.0	40	100.0	1	4.2	1	6.3	2	5.0	0	0.0	0	0.0	0	0.0
10	JATIPURO	JATIROYO	35	23	58	35	100.0	23	100.0	58	100.0	4	11.4	1	4.3	5	8.6	0	0.0	0	0.0	0	0.0
<b>JUMLAH (KAB/KOTA)</b>			<b>234</b>	<b>203</b>	<b>437</b>	<b>234</b>	<b>100.0</b>	<b>203</b>	<b>100.0</b>	<b>437</b>	<b>100.0</b>	<b>20</b>	<b>8.5</b>	<b>17</b>	<b>8.4</b>	<b>37</b>	<b>8.5</b>	<b>3</b>	<b>1.3</b>	<b>2</b>	<b>1.0</b>	<b>5</b>	<b>1.1</b>

Sumber: Data KIA Puskesmas Jatipuro Tahun 2022

TABEL 38

**CAKUPAN KUNJUNGAN NEONATAL MENURUT JENIS KELAMIN, KECAMATAN, DAN PUSKESMAS  
KABUPATEN/KOTA KARANGANYAR KECAMATAN JATIPURO  
TAHUN 2022**

NO	KECAMATAN	DESA	JUMLAH LAHIR HIDUP			KUNJUNGAN NEONATAL 1 KALI (KN1)						KUNJUNGAN NEONATAL 3 KALI (KN LENGKAP)						BAYI BARU LAHIR YANG DILAKUKAN SCREENING HIPOTIROID KONGENITAL					
						L		P		L + P		L		P		L + P		L		P		L + P	
			L	P	L + P	JUMLAH	%	JUMLAH	%	JUMLAH	%	JUMLAH	%	JUMLAH	%	JUMLAH	%	JUMLAH	%	JUMLAH	%	JUMLAH	%
1	2	3	4	5	6	7	8	9	10	11	12	13	14	15	16	17	18	19	20	21	22	23	24
1	JATIPURO	NGEPUNGSARI	22	23	45	22	100.0	23	100.0	45	100.0	22	100.0	23	100.0	45	100.0	22	100.0	23	100.0	45	100.0
2	JATIPURO	JATIPURWO	22	19	41	22	100.0	19	100.0	41	100.0	22	100.0	19	100.0	41	100.0	22	100.0	19	100.0	41	100.0
3	JATIPURO	JATIPURO	28	21	49	28	100.0	21	100.0	49	100.0	28	100.0	21	100.0	49	100.0	28	100.0	21	100.0	49	100.0
4	JATIPURO	JATISOBO	28	29	57	29	103.6	28	96.6	57	100.0	29	103.6	28	96.6	57	100.0	29	103.6	28	96.6	57	100.0
5	JATIPURO	JATIWARNO	29	21	50	29	100.0	21	100.0	50	100.0	29	100.0	21	100.0	50	100.0	29	100.0	21	100.0	50	100.0
6	JATIPURO	JATIMULYO	18	14	32	18	100.0	14	100.0	32	100.0	18	100.0	14	100.0	32	100.0	18	100.0	14	100.0	32	100.0
7	JATIPURO	JATISUKO	18	22	40	18	100.0	22	100.0	40	100.0	18	100.0	22	100.0	40	100.0	18	100.0	22	100.0	40	100.0
8	JATIPURO	JATIHARJO	10	15	25	11	110.0	14	93.3	25	100.0	11	110.0	14	93.3	25	100.0	11	110.0	14	93.3	25	100.0
9	JATIPURO	JATIKUWUNG	24	16	40	25	104.2	15	93.8	40	100.0	24	100.0	15	93.8	39	97.5	24	100.0	15	93.8	39	97.5
10	JATIPURO	JATIROYO	35	23	58	35	100.0	23	100.0	58	100.0	35	100.0	23	100.0	58	100.0	35	100.0	23	100.0	58	100.0
<b>JUMLAH (KAB/KOTA)</b>			<b>234</b>	<b>203</b>	<b>437</b>	<b>237</b>	<b>101.3</b>	<b>200</b>	<b>98.5</b>	<b>437</b>	<b>100.0</b>	<b>236</b>	<b>100.9</b>	<b>200</b>	<b>98.5</b>	<b>436</b>	<b>99.8</b>	<b>236</b>	<b>100.9</b>	<b>200</b>	<b>98.5</b>	<b>436</b>	<b>99.8</b>

Sumber: Data KIA Puskesmas Jatipuro Tahun 2022

TABEL 39

**BAYI BARU LAHIR MENDAPAT IMD\* DAN PEMBERIAN ASI EKSKLUSIF PADA BAYI < 6 BULAN MENURUT KECAMATAN DAN PUSKESMAS  
KABUPATEN/KOTA KARANGANYAR KECAMATAN JATIPURO  
TAHUN 2022**

NO	KECAMATAN	DESA	BAYI BARU LAHIR			BAYI USIA < 6 BULAN		
			JUMLAH	MENDAPAT IMD		JUMLAH	DIBERI ASI EKSKLUSIF	
				JUMLAH	%		JUMLAH	%
1	2	3	4	5	6	7	8	9
1	JATIPURO	NGEPUNGSARI	45	30	66.7	35	34	97.1
2	JATIPURO	JATIPURWO	41	28	68.3	28	28	100.0
3	JATIPURO	JATIPURO	49	29	59.2	23	23	100.0
4	JATIPURO	JATISOBO	57	36	63.2	42	29	69.0
5	JATIPURO	JATIWARNO	50	32	64.0	28	28	100.0
6	JATIPURO	JATIMULYO	32	18	56.3	37	30	81.1
7	JATIPURO	JATISUKO	40	29	72.5	38	27	71.1
8	JATIPURO	JATIHARJO	25	16	64.0	21	21	100.0
9	JATIPURO	JATIKUWUNG	40	26	65.0	32	30	93.8
10	JATIPURO	JATIROYO	58	39	67.2	53	47	88.7
<b>JUMLAH (KAB/KOTA)</b>			<b>437</b>	<b>283</b>	<b>64.8</b>	<b>337</b>	<b>297</b>	<b>88.1</b>

Sumber: Data KIA Puskesmas Jatipuro Tahun 2022

Keterangan: IMD = Inisiasi Menyusui Dini



TABEL 40

**CAKUPAN PELAYANAN KESEHATAN BAYI MENURUT JENIS KELAMIN, KECAMATAN, DAN PUSKESMAS  
KABUPATEN/KOTA KARANGANYAR KECAMATAN JATIPURO  
TAHUN 2022**

NO	KECAMATAN	DESA	JUMLAH BAYI			PELAYANAN KESEHATAN BAYI					
			L	P	L + P	L		P		L + P	
						JUMLAH	%	JUMLAH	%	JUMLAH	%
1	2	3	4	5	6	7	8	9	10	11	12
1	JATIPURO	NGEPUNGSARI	24	20	44	20	83.3	24	120.0	44	100.0
2	JATIPURO	JATIPURWO	19	22	41	20	105.3	21	95.5	41	100.0
3	JATIPURO	JATIPURO	25	20	45	24	96.0	18	90.0	42	93.3
4	JATIPURO	JATISOBO	28	32	60	28	100.0	32	100.0	60	100.0
5	JATIPURO	JATIWARNO	13	36	49	22	169.2	19	52.8	41	83.7
6	JATIPURO	JATIMULYO	14	14	28	24	171.4	11	78.6	35	125.0
7	JATIPURO	JATISUKO	26	16	42	23	88.5	19	118.8	42	100.0
8	JATIPURO	JATIHARJO	24	14	38	18	75.0	16	114.3	34	89.5
9	JATIPURO	JATIKUWUNG	18	22	40	19	105.6	21	95.5	40	100.0
10	JATIPURO	JATIROYO	27	26	53	30	111.1	24	92.3	54	101.9
<b>JUMLAH (KAB/KOTA)</b>			<b>218</b>	<b>222</b>	<b>440</b>	<b>228</b>	<b>104.6</b>	<b>205</b>	<b>92</b>	<b>433</b>	<b>98.4</b>

Sumber: Data KIA Puskesmas Jatipuro Tahun 2022

**TABEL 41**

**IPAN DESA/KELURAHAN *UNIVERSAL CHILD IMMUNIZATION (UCI)* MENURUT KECAMATAN DAN PUSKE  
KABUPATEN/KOTA KARANGANYAR KECAMATAN JATIPURO  
TAHUN 2022**

NO	KECAMATAN	DESA	DESA/KELURAHAN <i>UCI</i>	
			UCI	NON-UCI
1	2	3	4	5
1	JATIPURO	NGEPUNGSARI	V	
2	JATIPURO	JATIPURWO	V	
3	JATIPURO	JATIPURO	V	
4	JATIPURO	JATISOBO	V	
5	JATIPURO	JATIWARNO	V	
6	JATIPURO	JATIMULYO	V	
7	JATIPURO	JATISUKO	V	
8	JATIPURO	JATIHARJO	V	
9	JATIPURO	JATIKUWUNG	V	
10	JATIPURO	JATIROYO	V	
<b>JUMLAH (KAB/KOTA)</b>			<b>10</b>	<b>0</b>
<b>% DESA UCI</b>			<b>100%</b>	<b>0</b>

Sumber: Data Imunisasi Puskesmas Jatipuro Tahun 2022

TABEL 42

**CAKUPAN IMUNISASI HEPATITIS B0 (0 -7 HARI) DAN BCG PADA BAYI MENURUT JENIS KELAMIN, KECAMATAN, DAN PUSKESMAS  
KABUPATEN/KOTA KARANGANYAR KECAMATAN JATIPURO  
TAHUN 2022**

NO	KECAMATAN	DESA	BAYI DIIMUNISASI																													
			JUMLAH LAHIR HIDUP			HBO																		BCG								
			L	P	L+P	< 24 Jam						1 - 7 Hari						HBO Total						L			P			L + P		
						JUMLAH	%	JUMLAH	%	JUMLAH	%	JUMLAH	%	JUMLAH	%	JUMLAH	%	JUMLAH	%	JUMLAH	%	JUMLAH	%	JUMLAH	%	JUMLAH	%	JUMLAH	%	JUMLAH	%	
4	5	6	7	8	9	10	11	12	13	14	15	16	17	18	19	20	21	22	23	24	25	26	27	28	29	30						
1	JATIPURO	NGEPUNGSARI	22	23	45	19	86.4	22	95.7	41	91.1	0	0.0	0	0.0	0	0.0	19	86.4	22	95.7	41	91.1	21	95.5	23	100.0	44	97.8			
2	JATIPURO	JATIPURWO	22	19	41	22	100.0	19	100.0	41	100.0	0	0.0	0	0.0	0	0.0	22	100.0	19	100.0	41	100.0	19	86.4	15	78.9	34	82.9			
3	JATIPURO	JATIPURO	28	21	49	23	82.1	25	119.0	48	98.0	0	0.0	0	0.0	0	0.0	23	82.1	25	119.0	48	98.0	25	89.3	20	95.2	45	91.8			
4	JATIPURO	JATISOBO	28	29	57	30	107.1	25	86.2	55	96.5	0	0.0	0	0.0	0	0.0	30	107.1	25	86.2	55	96.5	25	89.3	21	72.4	46	80.7			
5	JATIPURO	JATIPURWARNO	29	21	50	29	100.0	17	81.0	46	92.0	0	0.0	0	0.0	0	0.0	29	100.0	17	81.0	46	92.0	30	103.4	20	95.2	50	100.0			
6	JATIPURO	JATIMULYO	18	14	32	16	88.9	14	100.0	30	93.8	0	0.0	0	0.0	0	0.0	16	88.9	14	100.0	30	93.8	17	94.4	11	78.6	28	87.5			
7	JATIPURO	JATISUKO	18	22	40	15	83.3	20	90.9	35	87.5	0	0.0	0	0.0	0	0.0	15	83.3	20	90.9	35	87.5	13	72.2	20	90.9	33	82.5			
8	JATIPURO	JATHARJO	10	15	25	10	100.0	14	93.3	24	96.0	0	0.0	0	0.0	0	0.0	10	100.0	14	93.3	24	96.0	12	120.0	14	93.3	26	104.0			
9	JATIPURO	JATIKUWUNG	24	16	40	25	104.2	15	93.8	40	100.0	0	0.0	0	0.0	0	0.0	25	104.2	15	93.8	40	100.0	17	70.8	14	87.5	31	77.5			
10	JATIPURO	JATIROYO	35	23	58	37	105.7	23	100.0	60	103.4	0	0.0	0	0.0	0	0.0	37	105.7	23	100.0	60	103.4	32	91.4	22	95.7	54	93.1			
<b>JUMLAH (KAB/KOTA)</b>			<b>234</b>	<b>203</b>	<b>437</b>	<b>226</b>	<b>96.6</b>	<b>194</b>	<b>95.6</b>	<b>420</b>	<b>96.1</b>	<b>0</b>	<b>0.0</b>	<b>0</b>	<b>0.0</b>	<b>0</b>	<b>0.0</b>	<b>226</b>	<b>96.6</b>	<b>194</b>	<b>95.6</b>	<b>420</b>	<b>96.1</b>	<b>211</b>	<b>90.2</b>	<b>180</b>	<b>88.7</b>	<b>391</b>	<b>89.5</b>			

Sumber: Data Imunisasi Puskesmas Jatipuro Tahun 2022

TABEL 43

**CAKUPAN IMUNISASI DPT-HB-Hib 3, POLIO 4\*, CAMPAK RUBELA, DAN IMUNISASI DASAR LENGKAP PADA BAYI MENURUT JENIS KELAMIN, KECAMATAN, DAN PUSKESMAS  
KABUPATEN/KOTA KARANGANYAR KECAMATAN JATIPURO  
TAHUN 2022**

NO	KECAMATAN	DESA	JUMLAH BAYI (SURVIVING INFANT)			BAYI DIIMUNISASI																							
						DPT-HB-Hib3						POLIO 4*						CAMPAK RUBELA						IMUNISASI DASAR LENGKAP					
			L		P		L + P		L		P		L + P		L		P		L + P		L		P		L + P				
			L	P	L+P	JUMLAH	%	JUMLAH	%	JUMLAH	%	JUMLAH	%	JUMLAH	%	JUMLAH	%	JUMLAH	%	JUMLAH	%	JUMLAH	%	JUMLAH	%	JUMLAH	%	JUMLAH	%
1	2	3	4	5	6	7	8	9	10	11	12	13	14	15	16	17	18	19	20	21	22	23	24	25	26	27	28	29	30
1	JATIPURO	NGEPUNGSARI	22	23	45	28	127.3	20	87.0	48	106.7	25	113.6	20	87.0	45	100.0	23	104.5	24	104.3	47	104.4	23	104.5	24	104.3	47	104.4
2	JATIPURO	JATIPURWO	22	19	41	11	50.0	20	105.3	31	75.6	11	50.0	19	100.0	30	73.2	18	81.8	19	100.0	37	90.2	18	81.8	19	100.0	37	90.2
3	JATIPURO	JATIPURO	28	21	49	19	67.9	21	100.0	40	81.6	20	71.4	21	100.0	41	83.7	26	92.9	16	76.2	42	85.7	26	92.9	16	76.2	42	85.7
4	JATIPURO	JATISOBO	28	29	57	26	92.9	34	117.2	60	105.3	26	92.9	34	117.2	60	105.3	30	107.1	33	113.8	63	110.5	30	107.1	31	106.9	61	107.0
5	JATIPURO	JATIWARNO	29	21	50	31	106.9	24	114.3	55	110.0	29	100.0	23	109.5	52	104.0	23	79.3	19	90.5	42	84.0	22	75.9	19	90.5	41	82.0
6	JATIPURO	JATIMULYO	18	14	32	23	127.8	20	142.9	43	134.4	27	150.0	19	135.7	46	143.8	24	133.3	14	100.0	38	118.8	24	133.3	14	100.0	38	118.8
7	JATIPURO	JATISUKO	18	22	40	16	88.9	24	109.1	40	100.0	16	88.9	23	104.5	39	97.5	24	133.3	19	86.4	43	107.5	24	133.3	19	86.4	43	107.5
8	JATIPURO	JATI HARJO	10	15	25	12	120.0	13	86.7	25	100.0	14	140.0	14	93.3	28	112.0	18	180.0	15	100.0	33	132.0	18	180.0	15	100.0	33	132.0
9	JATIPURO	JATIKUWUNG	23	16	39	23	100.0	27	168.8	50	128.2	23	100.0	27	168.8	50	128.2	21	91.3	18	112.5	39	100.0	21	91.3	19	118.8	40	102.6
10	JATIPURO	JATIROYO	35	23	58	41	117.1	31	134.8	72	124.1	38	108.6	30	130.4	68	117.2	37	105.7	26	113.0	63	108.6	37	105.7	26	113.0	63	108.6
<b>JUMLAH (KAB/KOTA)</b>			<b>233</b>	<b>203</b>	<b>436</b>	<b>230</b>	<b>98.7</b>	<b>234</b>	<b>115.3</b>	<b>464</b>	<b>106.4</b>	<b>229</b>	<b>98.3</b>	<b>230</b>	<b>113.3</b>	<b>459</b>	<b>105.3</b>	<b>244</b>	<b>104.7</b>	<b>203</b>	<b>100.0</b>	<b>447</b>	<b>102.5</b>	<b>243</b>	<b>104.3</b>	<b>202</b>	<b>99.5</b>	<b>445</b>	<b>102.1</b>

Sumber: Data Imunisasi Puskesmas Jatipuro Tahun 2022

Keterangan:

\*khusus untuk provinsi DIY, diisi dengan imunisasi IPV dosis ke 3  
MR = measles rubella

TABEL 44

**CAKUPAN IMUNISASI LANJUTAN DPT-HB-Hib 4 DAN CAMPAK RUBELA 2 PADA ANAK USIA DIBAWAH DUA TAHUN (BADUTA)  
MENURUT JENIS KELAMIN, KECAMATAN, DAN PUSKESMAS  
KABUPATEN/KOTA KARANGANYAR KECAMATAN JATIPURO  
TAHUN 2022**

NO	KECAMATAN	DESA	JUMLAH BADUTA			BADUTA DIIMUNISASI											
						DPT-HB-Hib4						CAMPAK RUBELA 2					
			L		P		L + P		L		P		L + P				
			L	P	L+P	JUMLAH	%	JUMLAH	%	JUMLAH	%	JUMLAH	%	JUMLAH	%	JUMLAH	%
1	2	3	4	5	6	7	8	9	10	11	12	13	14	15	16	17	18
1	JATIPURO	NGEPUNGSARI	25	22	47	16	64.0	11	50.0	27	57.4	26	104.0	16	72.7	42	89.4
2	JATIPURO	JATIPURWO	22	21	43	14	63.6	8	38.1	22	51.2	7	31.8	6	28.6	13	30.2
3	JATIPURO	JATIPURO	25	16	41	16	64.0	18	112.5	34	82.9	12	48.0	10	62.5	22	53.7
4	JATIPURO	JATISOBO	30	33	63	24	80.0	36	109.1	60	95.2	21	70.0	34	103.0	55	87.3
5	JATIPURO	JATIWARNO	18	30	48	19	105.6	27	90.0	46	95.8	22	122.2	28	93.3	50	104.2
6	JATIPURO	JATIMULYO	18	15	33	20	111.1	18	120.0	38	115.2	17	94.4	8	53.3	25	75.8
7	JATIPURO	JATISUKO	25	15	40	28	112.0	13	86.7	41	102.5	24	96.0	13	86.7	37	92.5
8	JATIPURO	JATIHARJO	22	16	38	20	90.9	15	93.8	35	92.1	14	63.6	11	68.8	25	65.8
9	JATIPURO	JATIKUWUNG	16	20	36	16	100.0	17	85.0	33	91.7	13	81.3	22	110.0	35	97.2
10	JATIPURO	JATIROYO	25	26	51	38	152.0	25	96.2	63	123.5	19	76.0	20	76.9	39	76.5
<b>JUMLAH (KAB/KOTA)</b>			<b>226</b>	<b>214</b>	<b>440</b>	<b>211</b>	<b>93.4</b>	<b>188</b>	<b>87.9</b>	<b>399</b>	<b>90.7</b>	<b>175</b>	<b>77.4</b>	<b>168</b>	<b>78.5</b>	<b>343</b>	<b>78.0</b>

Sumber: Data Imunisasi Puskesmas Jatipuro Tahun 2022

TABEL 45

**CAKUPAN PEMBERIAN VITAMIN A PADA BAYI DAN ANAK BALITA MENURUT KECAMATAN DAN PUSKESMAS  
KABUPATEN/KOTA KARANGANYAR KECAMATAN JATIPURO  
TAHUN 2022**

NO	KECAMATAN	DESA	BAYI 6-11 BULAN			ANAK BALITA (12-59 BULAN)			BALITA (6-59 BULAN)		
			JUMLAH BAYI	MENDAPAT VIT A		JUMLAH	MENDAPAT VIT A		JUMLAH	MENDAPAT VIT A	
				Σ	%		Σ	%		Σ	%
1	2	3	4	5	6	7	8	9	10	11	12
1	JATIPURO	NGEPUNGSARI	48	48	100.0	162	162	100.0	210	210	100.0
2	JATIPURO	JATIPURWO	40	40	100.0	142	142	100.0	182	182	100.0
3	JATIPURO	JATIPURO	29	29	100.0	182	182	100.0	211	211	100.0
4	JATIPURO	JATISOBO	66	66	100.0	215	215	100.0	281	281	100.0
5	JATIPURO	JATIWARNO	42	42	100.0	141	141	100.0	183	183	100.0
6	JATIPURO	JATIMULYO	38	38	100.0	123	123	100.0	161	161	100.0
7	JATIPURO	JATISUKO	35	35	100.0	134	134	100.0	169	169	100.0
8	JATIPURO	JATIHARJO	22	22	100.0	118	118	100.0	140	140	100.0
9	JATIPURO	JATIKUWUNG	36	36	100.0	153	153	100.0	189	189	100.0
10	JATIPURO	JATIROYO	56	56	100.0	206	206	100.0	262	262	100.0
<b>JUMLAH (KAB/KOTA)</b>			<b>412</b>	<b>412</b>	<b>100.0</b>	<b>1,576</b>	<b>1,576</b>	<b>100.0</b>	<b>1,988</b>	<b>1,988</b>	<b>100.0</b>

Sumber: Data Gizi Puskesmas Jatipuro Tahun 2022

Keterangan: Pelaporan pemberian vitamin A dilakukan pada Februari dan Agustus, maka perhitungan bayi 6-11 bulan yang mendapat vitamin A dalam setahun dihitung dengan mengakumulasi bayi 6-11 bulan yang mendapat vitamin A di bulan Februari dan yang mendapat vitamin A di bulan Agustus. Untuk perhitungan anak balita 12-59 bulan yang mendapat vitamin A menggunakan data bulan Agustus.

TABEL 46

**CAKUPAN PELAYANAN KESEHATAN BALITA MENURUT KECAMATAN, DAN PUSKESMAS  
KABUPATEN/KOTA KARANGANYAR KECAMATAN JATIPURO  
TAHUN 2022**

NO	KECAMATAN	DESA	SASARAN BALITA (USIA 0-59 BULAN)	SASARAN ANAK BALITA (USIA 12-59 BULAN)	BALITA MEMILIKI BUKU KIA		BALITA DIPANTAU PERTUMBUHAN DAN PERKEMBANGAN		BALITA DILAYANI SDIDTK		BALITA DILAYANI MTBS	
					JUMLAH	%	JUMLAH	%	JUMLAH	%	JUMLAH	%
1	2	3	4	5	6	7	8	9	10	11	12	13
1	JATIPURO	NGEPUNGSARI	191	176	191	100.00	173	90.58	173	98.30	37	19.37
2	JATIPURO	JATIPURWO	166	164	166	100.00	166	100.00	166	101.22	26	15.66
3	JATIPURO	JATIPURO	216	180	216	100.00	164	75.93	164	91.11	52	24.07
4	JATIPURO	JATISOBO	242	240	242	100.00	199	82.23	199	82.92	49	20.25
5	JATIPURO	JATIWARNO	189	196	189	100.00	171	90.48	171	87.24	78	41.27
6	JATIPURO	JATIMULYO	155	112	155	100.00	105	67.74	105	93.75	39	25.16
7	JATIPURO	JATISUKO	154	168	154	100.00	157	101.95	157	93.45	74	48.05
8	JATIPURO	JATIHARJO	132	152	132	86.84	135	102.27	135	88.82	48	36.36
9	JATIPURO	JATIKUWUNG	189	160	189	118.13	162	85.71	162	101.25	25	13.23
10	JATIPURO	JATIROYO	265	212	265	125.00	209	78.87	209	98.58	112	42.26
<b>JUMLAH (KAB/KOTA)</b>			<b>1899</b>	<b>1760</b>	<b>1899</b>	<b>107.90</b>	<b>1641</b>	<b>86.41</b>	<b>1641</b>	<b>93.24</b>	<b>540</b>	<b>28.44</b>

Sumber: Data KIA Puskesmas Jatipuro Tahun 2022

TABEL 47

**JUMLAH BALITA DITIMBANG MENURUT JENIS KELAMIN, KECAMATAN, DAN PUSKESMAS  
KABUPATEN/KOTA KARANGANYAR KECAMATAN JATIPURO  
TAHUN 2022**

NO	KECAMATAN	DESA	BALITA								
			JUMLAH SASARAN BALITA (S)			DITIMBANG					
						JUMLAH (D)			% (D/S)		
			L	P	L+P	L	P	L+P	L	P	L+P
1	2	3	4	5	6	7	8	9	10	11	12
1	JATIPURO	NGEPUNGSARI	100	91	191	62	62	124	62.0	68.1	64.9
2	JATIPURO	JATIPURWO	85	81	166	73	70	143	85.9	86.4	86.1
3	JATIPURO	JATIPURO	101	103	204	88	82	170	87.1	79.6	83.3
4	JATIPURO	JATISOBO	111	126	237	90	106	196	81.1	84.1	82.7
5	JATIPURO	JATIWARNO	98	91	189	79	77	156	80.6	84.6	82.5
6	JATIPURO	JATIMULYO	86	68	154	75	60	135	87.2	88.2	87.7
7	JATIPURO	JATISUKO	89	64	153	65	51	116	73.0	79.7	75.8
8	JATIPURO	JATIHARJO	75	58	133	57	47	104	76.0	81.0	78.2
9	JATIPURO	JATIKUWUNG	103	86	189	90	78	168	87.4	90.7	88.9
10	JATIPURO	JATIROYO	142	123	265	116	98	214	81.7	79.7	80.8
<b>JUMLAH (KAB/KOTA)</b>			<b>990</b>	<b>891</b>	<b>1,881</b>	<b>795</b>	<b>731</b>	<b>1,526</b>	<b>80.3</b>	<b>82.0</b>	<b>81.1</b>

Sumber: Data Gizi Puskesmas Jatipuro Tahun 2022



TABEL 48

**STATUS GIZI BALITA BERDASARKAN INDEKS BB/U, TB/U, DAN BB/TB MENURUT KECAMATAN DAN PUSKESMAS  
KABUPATEN/KOTA KARANGANYAR KECAMATAN JATIPURO  
TAHUN 2022**

NO	KECAMATAN	DESA	JUMLAH BALITA YANG DITIMBANG	BALITA BERAT BADAN KURANG (BB/U)		JUMLAH BALITA YANG DIUKUR TINGGI BADAN	BALITA PENDEK (TB/U)		JUMLAH BALITA YANG DIUKUR	BALITA GIZI KURANG (BB/TB : < -2 s.d -3 SD)		BALITA GIZI BURUK (BB/TB: < -3 SD)	
				JUMLAH	%		JUMLAH	%		JUMLAH	%	JUMLAH	%
1	2	3	4	5	6	7	8	9	10	11	12	13	14
1	JATIPURO	NGEPUNGSARI	107	15	14.0	107	7	6.5	107	8	7.5	0	0.0
2	JATIPURO	JATIPURWO	139	16	11.5	139	14	10.1	139	6	4.3	0	0.0
3	JATIPURO	JATIPURO	140	15	10.7	140	12	8.6	140	12	8.6	0	0.0
4	JATIPURO	JATISOBO	154	19	12.3	154	11	7.1	154	16	10.4	0	0.0
5	JATIPURO	JATIWARNO	155	15	9.7	155	12	7.7	155	6	3.9	0	0.0
6	JATIPURO	JATIMULYO	127	5	3.9	127	12	9.4	127	4	3.1	0	0.0
7	JATIPURO	JATISUKO	119	13	10.9	119	7	5.9	119	7	5.9	0	0.0
8	JATIPURO	JATIHARJO	84	9	10.7	84	8	9.5	84	4	4.8	0	0.0
9	JATIPURO	JATIKUWUNG	116	7	6.0	116	11	9.5	116	12	10.3	0	0.0
10	JATIPURO	JATIROYO	197	13	6.6	197	13	6.6	197	8	4.1	0	0.0
<b>JUMLAH (KAB/KOTA)</b>			<b>1,338</b>	<b>127</b>	<b>9.5</b>	<b>1,338</b>	<b>107</b>	<b>8.0</b>	<b>1,338</b>	<b>83</b>	<b>6.2</b>	<b>0</b>	<b>0.0</b>

Sumber: Data Gizi Puskesmas Jatipuro Tahun 2022

TABEL 49

**CAKUPAN PELAYANAN KESEHATAN PESERTA DIDIK SD/MI, SMP/MTS, SMA/MA SERTA USIA PENDIDIKAN DASAR MENURUT KECAMATAN DAN PUSKESMAS  
KABUPATEN/KOTA KARANGANYAR KECAMATAN JATIPURO  
TAHUN 2022**

NO	KECAMATAN	DESA	PESERTA DIDIK SEKOLAH									SEKOLAH													
			KELAS 1 SD/MI			KELAS 7 SMP/MTS			KELAS 10 SMA/MA			USIA PENDIDIKAN DASAR (KELAS 1-9)			SD/MI			SMP/MTS			SMA/MA				
			JUMLAH PESERTA DIDIK	MENDAPAT PELAYANAN	%	JUMLAH PESERTA DIDIK	MENDAPAT PELAYANAN	%	JUMLAH PESERTA DIDIK	MENDAPAT PELAYANAN	%	JUMLAH	MENDAPAT PELAYANAN	%	JUMLAH	MENDAPAT PELAYANAN	%	JUMLAH	MENDAPAT PELAYANAN	%	JUMLAH	MENDAPAT PELAYANAN	%		
1	2	3	4	5	6	7	8	9	10	11	12	13	14	15	16	17	18	19	20	21	22	23	24		
1	JATIPURO	NSEPUNGSARI	23	23	100.0			#DIV/0!			#DIV/0!	23	23	100.0	3	3	100.0			#DIV/0!			#DIV/0!		
2	JATIPURO	JATIPURWO	42	42	100.0			#DIV/0!			#DIV/0!	42	42	100.0	3	3	100.0			#DIV/0!			#DIV/0!		
3	JATIPURO	JATIPURO	109	109	100.0	247	247	100.0			49.6	354	354	100.0	4	4	100.0	3	3	100.0	1	1	100.0		
4	JATIPURO	JATISOBO	74	74	100.0			#DIV/0!		67		74	74	100.0	5	5	100.0			#DIV/0!			#DIV/0!		
5	JATIPURO	JATIWARNO	35	35	100.0			#DIV/0!				35	35	100.0	3	3	100.0			#DIV/0!			#DIV/0!		
6	JATIPURO	JATIMULYO	17	17	100.0			#DIV/0!				17	17	100.0	2	2	100.0			#DIV/0!			#DIV/0!		
7	JATIPURO	JATISUKO	31	31	100.0	31	31	100.0				63	63	100.0	3	3	100.0	1	1	100.0			#DIV/0!		
8	JATIPURO	JATIHARJO	20	20	100.0			#DIV/0!		233		64.7	21	21	100.0	2	2	100.0			#DIV/0!			#DIV/0!	
9	JATIPURO	JATIKULUNG	50	50	100.0			#DIV/0!				50	50	100.0	3	3	100.0			#DIV/0!			#DIV/0!		
10	JATIPURO	JATIROYO	36	36	100.0			#DIV/0!				36	36	100.0	3	3	100.0			#DIV/0!			#DIV/0!		
<b>JUMLAH (KAB/KOTA)</b>			<b>437</b>	<b>437</b>	<b>100.0</b>	<b>278</b>	<b>278</b>	<b>100.0</b>		<b>495</b>	<b>300</b>	<b>60.6</b>	<b>715</b>	<b>715</b>	<b>100.0</b>	<b>31</b>	<b>31</b>	<b>100.0</b>	<b>4</b>	<b>4</b>	<b>100.0</b>	<b>2</b>	<b>2</b>	<b>100.0</b>	

Sumber: Data Penjangkaran Puskesmas Jatipuro Tahun 2022

TABEL 50

**PELAYANAN KESEHATAN GIGI DAN MULUT MENURUT KECAMATAN DAN PUSKESMAS  
KABUPATEN/KOTA KARANGANYAR KECAMATAN JATIPURO  
TAHUN 2022**

NO	KECAMATAN	DESA	PELAYANAN KESEHATAN GIGI DAN MULUT						
			TUMPATAN GIGI TETAP	PENCABUTAN GIGI TETAP	JUMLAH KUNJUNGAN	RASIO TUMPATAN/ PENCABUTAN	JUMLAH KASUS GIGI	JUMLAH KASUS DIRUJUK	% KASUS DIRUJUK
1	2	3	4	5	6	7	8	9	10
1	JATIPURO	NGEPUNGSARI	41	6	189	6.8	189	7	7.0
2	JATIPURO	JATIPURWO	47	7	242	6.7	242	7	7.0
3	JATIPURO	JATIPURO	58	8	233	7.3	233	9	9.0
4	JATIPURO	JATISOBO	44	7	234	6.3	243	7	7.0
5	JATIPURO	JATIWARNO	23	5	207	4.6	207	4	4.0
6	JATIPURO	JATIMULYO	24	3	91	8.0	91	3	3.0
7	JATIPURO	JATISUKO	23	4	101	5.8	101	2	2.0
8	JATIPURO	JATIHARJO	25	5	88	5.0	88	4	4.0
9	JATIPURO	JATIKUWUNG	33	7	102	4.7	102	5	5.0
10	JATIPURO	JATIROYO	34	5	147	6.8	147	6	6.0
<b>JUMLAH (KAB/ KOTA)</b>			<b>352</b>	<b>57</b>	<b>1,634</b>	<b>6.2</b>	<b>1,643</b>	<b>54</b>	<b>3.3%</b>

Sumber: Data Pelayanan Gigi Puskesmas Jatipuro Tahun 2022

Keterangan: pelayanan kesehatan gigi meliputi seluruh fasilitas pelayanan kesehatan di wilayah kerja puskesmas

TABEL 51

**PELAYANAN KESEHATAN GIGI DAN MULUT PADA ANAK SD DAN SETINGKAT MENURUT JENIS KELAMIN, KECAMATAN, DAN PUSKESMAS  
KABUPATEN/KOTA KARANGANYAR KECAMATAN JATIPURO  
TAHUN 2022**

NO	KECAMATAN	DESA	UPAYA KESEHATAN GIGI SEKOLAH (UKGS)																						
			JUMLAH SD/MI	JUMLAH SD/MI DGN SIKAT GIGI MASSAL	%	JUMLAH SD/MI MENDAPAT YAN. GIGI	%	JUMLAH MURID SD/MI			MURID SD/MI DIPERIKSA						MURID SD/MI PERLU PERAWATAN			MURID SD/MI MENDAPAT PERAWATAN					
								L	P	L + P	L	%	P	%	L + P	%	L	P	L + P	L	%	P	%	L + P	%
1	2	3	4	5	6	7	8	9	10	11	12	13	14	15	16	17	18	19	20	21	22	23	24	25	26
1	JATIPURO	NGEPUNGSARI	3	3	100.0	3	100.0	88	93	181	10	11.4	13	14.0	23	12.7	36	32	68	36	100.0	32	100.0	68	100.0
2	JATIPURO	JATIPURWO	3	3	100.0	3	100.0	108	114	222	22	20.4	20	17.5	42	18.9	34	31	65	34	100.0	31	100.0	65	100.0
3	JATIPURO	JATIPURO	4	4	100.0	4	100.0	326	259	585	57	17.5	52	20.1	109	18.6	47	43	90	47	100.0	43	100.0	90	100.0
4	JATIPURO	JATISOBO	5	5	100.0	5	100.0	142	151	293	25	17.6	49	32.5	74	25.3	23	22	45	23	100.0	22	100.0	45	100.0
5	JATIPURO	JATIWARNO	3	3	100.0	3	100.0	120	110	230	17	14.2	18	16.4	35	15.2	18	23	41	18	100.0	23	100.0	41	100.0
6	JATIPURO	JATIMULYO	2	2	100.0	2	100.0	67	52	119	7	10.4	10	19.2	17	14.3	14	17	31	14	100.0	17	100.0	31	100.0
7	JATIPURO	JATISUKO	3	3	100.0	3	100.0	83	83	166	15	18.1	16	19.3	31	18.7	16	18	34	16	100.0	18	100.0	34	100.0
8	JATIPURO	JATIHARJO	2	2	100.0	2	100.0	49	53	102	10	20.4	10	18.9	20	19.6	13	17	30	13	100.0	17	100.0	30	100.0
9	JATIPURO	JATIKUWUNG	3	3	100.0	3	100.0	186	173	359	26	14.0	24	13.9	50	13.9	7	21	28	7	100.0	21	100.0	28	100.0
10	JATIPURO	JATIROYO	3	3	100.0	3	100.0	93	119	212	19	20.4	17	14.3	36	17.0	12	22	34	12	100.0	22	100.0	34	100.0
<b>JUMLAH (KAB/ KOTA)</b>			<b>31</b>	<b>31</b>	<b>100.0</b>	<b>31</b>	<b>100.0</b>	<b>1,262</b>	<b>1,207</b>	<b>2,469</b>	<b>208</b>	<b>16.5</b>	<b>229</b>	<b>19.0</b>	<b>437</b>	<b>17.7</b>	<b>220</b>	<b>246</b>	<b>466</b>	<b>220</b>	<b>100.0</b>	<b>246</b>	<b>100.0</b>	<b>466</b>	<b>100.0</b>

Sumber: Data Penjarangan Puskesmas Jatipuro Tahun 2022

TABEL 52

**PELAYANAN KESEHATAN USIA PRODUKTIF MENURUT JENIS KELAMIN, KECAMATAN, DAN PUSKESMAS  
KABUPATEN/KOTA KARANGANYAR KECAMATAN JATIPURO  
TAHUN 2022**

NO	KECAMATAN	DESA	PENDUDUK USIA 15-59 TAHUN														
			JUMLAH			MENDAPAT PELAYANAN SKRINING KESEHATAN SESUAI STANDAR						BERISIKO					
			LAKI-LAKI	PEREMPUAN	LAKI-LAKI + PEREMPUAN	LAKI-LAKI		PEREMPUAN		LAKI-LAKI + PEREMPUAN		LAKI-LAKI		PEREMPUAN		LAKI-LAKI + PEREMPUAN	
						JUMLAH	%	JUMLAH	%	JUMLAH	%	JUMLAH	%	JUMLAH	%	JUMLAH	%
1	2	3	4	5	6	7	8	9	10	11	12	13	14	15	16	17	18
1	JATIPURO	NGEPUNGSARI	565	988	1,553	565	100.0	988	100.0	1,553	100.0	565	100.0	988	100.0	1,553	100.0
2	JATIPURO	JATIPURWO	781	1,354	2,135	781	100.0	1,354	100.0	2,135	100.0	781	100.0	1,354	100.0	2,135	100.0
3	JATIPURO	JATIPURO	671	1,224	1,895	671	100.0	1,224	100.0	1,895	100.0	671	100.0	1,224	100.0	1,895	100.0
4	JATIPURO	JATISOBO	625	1,260	1,885	625	100.0	1,260	100.0	1,885	100.0	625	100.0	1,260	100.0	1,885	100.0
5	JATIPURO	JATIWARNO	913	1,447	2,360	913	100.0	1,447	100.0	2,360	100.0	913	100.0	1,447	100.0	2,360	100.0
6	JATIPURO	JATIMULYO	529	1,045	1,574	529	100.0	1,045	100.0	1,574	100.0	529	100.0	1,045	100.0	1,574	100.0
7	JATIPURO	JATISUKO	550	1,075	1,625	550	100.0	1,075	100.0	1,625	100.0	550	100.0	1,075	100.0	1,625	100.0
8	JATIPURO	JATI HARJO	515	977	1,492	515	100.0	977	100.0	1,492	100.0	515	100.0	977	100.0	1,492	100.0
9	JATIPURO	JATI KUWUNG	558	1,142	1,700	558	100.0	1,142	100.0	1,700	100.0	558	100.0	1,142	100.0	1,700	100.0
10	JATIPURO	JATIROYO	785	1,507	2,292	785	100.0	1,507	100.0	2,292	100.0	785	100.0	1,507	100.0	2,292	100.0
<b>JUMLAH (KAB/KOTA)</b>			<b>6,492</b>	<b>12,019</b>	<b>18,511</b>	<b>6,492</b>	<b>100.0</b>	<b>12,019</b>	<b>100.0</b>	<b>18,511</b>	<b>100.0</b>	<b>6,492</b>	<b>100.0</b>	<b>12,019</b>	<b>100.0</b>	<b>18,511</b>	<b>100.0</b>

Sumber: Data Pelayanan Kesehatan Usia Produktif Puskesmas Jatipuro Tahun 2022

TABEL 53

**CALON PENGANTIN (CATIN) MENDAPATKAN LAYANAN KESEHATAN MENURUT JENIS KELAMIN, KECAMATAN, DAN PUSKESMAS  
KABUPATEN/KOTA KARANGANYAR KECAMATAN JATIPURO  
TAHUN 2022**

NO	KECAMATAN	DESA	JUMLAH CATIN TERDAFTAR DI KUA ATAU LEMBAGA AGAMA LAINNYA			CATIN MENDAPATKAN LAYANAN KESEHATAN						CATIN PEREMPUAN ANEMIA	
			LAKI-LAKI	PEREMPUAN	LAKI-LAKI + PEREMPUAN	LAKI-LAKI		PEREMPUAN		LAKI-LAKI + PEREMPUAN		JUMLAH	%
						JUMLAH	%	JUMLAH	%	JUMLAH	%		
1	2	3	4	5	6	7	8	9	10	11	12	15	16
1	JATIPURO	NGEPUNGSARI	9	9	18	9	100.0	9	100.0	18	100.0	1	11.1
2	JATIPURO	JATIPURWO	10	10	20	10	100.0	10	100.0	20	100.0	1	10.0
3	JATIPURO	JATIPURO	10	10	20	10	100.0	10	100.0	20	100.0	1	10.0
4	JATIPURO	JATISOBO	11	11	22	11	100.0	11	100.0	22	100.0	1	9.1
5	JATIPURO	JATIWARNO	14	14	28	14	100.0	14	100.0	28	100.0	2	14.3
6	JATIPURO	JATIMULYO	6	6	12	6	100.0	6	100.0	12	100.0	2	33.3
7	JATIPURO	JATISUKO	8	8	16	8	100.0	8	100.0	16	100.0	2	25.0
8	JATIPURO	JATIHARJO	7	7	14	7	100.0	7	100.0	14	100.0	1	14.3
9	JATIPURO	JATIKUWUNG	8	8	16	8	100.0	8	100.0	16	100.0	2	25.0
10	JATIPURO	JATIROYO	11	11	22	11	100.0	11	100.0	22	100.0	2	18.2
<b>JUMLAH (KAB/KOTA)</b>			<b>94</b>	<b>94</b>	<b>188</b>	<b>94</b>	<b>100.0</b>	<b>94</b>	<b>100.0</b>	<b>188</b>	<b>100.0</b>	<b>15</b>	<b>16.0</b>

Sumber: Data Pelayanan Catin Puskesmas Jatipuro Tahun 2022

TABEL 54

**CAKUPAN PELAYANAN KESEHATAN USIA LANJUT MENURUT JENIS KELAMIN, KECAMATAN, DAN PUSKESMAS  
KABUPATEN/KOTA KARANGANYAR KECAMATAN JATIPURO  
TAHUN 2022**

NO	KECAMATAN	DESA	USIA LANJUT (60TAHUN+)								
			JUMLAH			MENDAPAT SKRINING KESEHATAN SESUAI STANDAR					
			L	P	L+P	L	%	P	%	L+P	%
1	2	3	4	5	6	7	8	9	10	11	12
1	JATIPURO	NGEPUNGSARI	285	356	641	247	86.7	342	96.1	589	91.9
2	JATIPURO	JATIPURWO	270	407	677	232	85.9	339	83.3	571	84.3
3	JATIPURO	JATIPURO	255	396	651	231	90.6	369	93.2	600	92.2
4	JATIPURO	JATISOBO	259	309	568	230	88.8	388	125.6	618	108.8
5	JATIPURO	JATIWARNO	212	332	544	211	99.5	307	92.5	518	95.2
6	JATIPURO	JATIMULYO	237	299	536	174	73.4	273	91.3	447	83.4
7	JATIPURO	JATISUKO	300	241	541	177	59.0	271	112.4	448	82.8
8	JATIPURO	JATIHARJO	228	268	496	165	72.4	213	79.5	378	76.2
9	JATIPURO	JATIKUWUNG	254	344	598	293	115.4	579	168.3	872	145.8
10	JATIPURO	JATIROYO	235	367	602	385	163.8	383	104.4	768	127.6
<b>JUMLAH (KAB/KOTA)</b>			<b>2,535</b>	<b>3,319</b>	<b>5,854</b>	<b>2,345</b>	<b>92.5</b>	<b>3,464</b>	<b>104.4</b>	<b>5,809</b>	<b>99.2</b>

Sumber: Data Pelayanan Usia Lanjut Puskesmas Jatipuro 2022

TABEL 55

**PUSKESMAS YANG MELAKSANAKAN KEGIATAN PELAYANAN KESEHATAN KELUARGA  
KABUPATEN/KOTA KARANGANYAR KECAMATAN JATIPURO  
TAHUN 2022**

NO	KECAMATAN	DESA	PUSKESMAS									
			MELAKSANAKAN KELAS IBU HAMIL	MELAKSANAKAN ORIENTASI P4K	MELAKSANAKAN KELAS IBU BALITA	MELAKSANAKAN KELAS SDIDTK	MELAKSANAKAN MTBS	MELAKSANAKAN KEGIATAN KESEHATAN REMAJA	MELAKSANAKAN PENJARINGAN KESEHATAN KELAS 1	MELAKSANAKAN PENJARINGAN KESEHATAN KELAS 7	MELAKSANAKAN PENJARINGAN KESEHATAN KELAS 10	MELAKSANAKAN PENJARINGAN KESEHATAN KELAS 1, 7, 10
1	2	3	4	5	6	7	8	9	10	11	12	13
1	JATIPURO	NGEPUNGSARI	V	V	V	V	V	V	V			
2	JATIPURO	JATIPURWO	V	V	V	V	V	V	V			
3	JATIPURO	JATIPURO	V	V	V	V	V	V	V	V	V	V
4	JATIPURO	JATISOBO	V	V	V	V	V	V	V			
5	JATIPURO	JATIWARNO	V	V	V	V	V	V	V			
6	JATIPURO	JATIMULYO	V	V	V	V	V	V	V			
7	JATIPURO	JATISUKO	V	V	V	V	V	V	V	V	V	V
8	JATIPURO	JATIHARJO	V	V	V	V	V	V	V		V	V
9	JATIPURO	JATIKUWUNG	V	V	V	V	V	V	V			
10	JATIPURO	JATIROYO	V	V	V	V	V	V	V			
<b>JUMLAH (KAB/KOTA)</b>			<b>10</b>	<b>10</b>	<b>10</b>	<b>10</b>	<b>10</b>	<b>10</b>	<b>10</b>	<b>2</b>	<b>2</b>	<b>2</b>
<b>PERSENTASE</b>			<b>100.0</b>	<b>100.0</b>	<b>100.0</b>	<b>100.0</b>	<b>100.0</b>	<b>100.0</b>	<b>100.0</b>	<b>20.0</b>	<b>20.0</b>	<b>20.0</b>

Sumber: Data KIA Puskesmas Jatipuro Tahun 2022  
catatan: diisi dengan tanda "V"



TABEL 56

**JUMLAH TERDUGA TUBERKULOSIS, KASUS TUBERKULOSIS, KASUS TUBERKULOSIS ANAK,  
DAN TREATMENT COVERAGE (TC) MENURUT JENIS KELAMIN, KECAMATAN, DAN PUSKESMAS  
KABUPATEN/KOTA KARANGANYAR KECAMATAN JATIPURO  
TAHUN 2022**

NO	KECAMATAN	DESA	JUMLAH TERDUGA TUBERKULOSIS YANG MENDAPATKAN PELAYANAN SESUAI STANDAR	JUMLAH SEMUA KASUS TUBERKULOSIS					KASUS TUBERKULOSIS ANAK 0-14 TAHUN
				LAKI-LAKI		PEREMPUAN		LAKI-LAKI + PEREMPUAN	
				JUMLAH	%	JUMLAH	%		
1	2	3	4	5	6	7	8	9	10
1	JATIPURO	NGEPUNGSARI	17	1	100.0	0	0.0	1	0
2	JATIPURO	JATIPURWO	15	1	100.0	0	0.0	1	0
3	JATIPURO	JATIPURO	38	3	100.0	0	0.0	3	0
4	JATIPURO	JATISOBO	41	1	50.0	1	50.0	2	0
5	JATIPURO	JATIWARNO	22	0	#DIV/0!	0	#DIV/0!	0	0
6	JATIPURO	JATIMULYO	22	2	50.0	2	50.0	4	1
7	JATIPURO	JATISUKO	23	2	100.0	0	0.0	2	0
8	JATIPURO	JATIHARJO	17	0	#DIV/0!	0	#DIV/0!	0	1
9	JATIPURO	JATIKUWUNG	32	2	100.0	0	0.0	2	0
10	JATIPURO	JATIROYO	19	0	#DIV/0!	0	#DIV/0!	0	0
<b>JUMLAH (KAB/KOTA)</b>			<b>246</b>	<b>12</b>	<b>80.0</b>	<b>3</b>	<b>20.0</b>	<b>15</b>	<b>2</b>
<b>JUMLAH TERDUGA TUBERKULOSIS</b>			<b>246</b>						
<b>% ORANG TERDUGA TUBERKULOSIS (TBC) MENDAPATKAN PELAYANAN TUBERKULOSIS SESUAI STANDAR</b>						<b>100.0</b>			
<b>PERKIRAAN INSIDEN TUBERKULOSIS (DALAM ABSOLUT)</b>								<b>0</b>	
<b>TREATMENT COVERAGE (TC-%)</b>								<b>#DIV/0!</b>	
<b>CAKUPAN PENEMUAN KASUS TUBERKULOSIS ANAK (%)</b>								<b>#DIV/0!</b>	

Sumber: Data P2P Puskesmas Jatipuro Tahun 2022

Keterangan: Jumlah pasien adalah seluruh pasien tuberkulosis yang ada di wilayah kerja puskesmas tersebut termasuk pasien yang ditemukan di RS, BBKPM/BPKPM/BP4, Lembaga Pemasaryakatan, Rumah Tahanan, Dokter Praktek M

TABEL 57

**ANGKA KESEMBUHAN DAN PENGOBATAN LENGKAP SERTA KEBERHASILAN PENGOBATAN TUBERKULOSIS MENURUT JENIS KELAMIN, KECAMATAN, DAN PUSKESMAS  
KABUPATEN/KOTA KARANGANYAR KECAMATAN JATIPURO  
TAHUN 2022**

NO	KECAMATAN	DESA	JUMLAH KASUS TUBERKULOSIS PARU TERKONFIRMASI BAKTERIOLOGIS YANG DITEMUKAN DAN			JUMLAH SEMUA KASUS TUBERKULOSIS YANG DITEMUKAN DAN DIOBATI*)			ANGKA KESEMBUHAN (CURE RATE) TUBERKULOSIS PARU TERKONFIRMASI BAKTERIOLOGIS						ANGKA PENGOBATAN LENGKAP (COMPLETE RATE) SEMUA KASUS TUBERKULOSIS						ANGKA KEBERHASILAN PENGOBATAN (SUCCESS RATE/SR) SEMUA KASUS TUBERKULOSIS						JUMLAH KEMATIAN SELAMA PENGOBATAN TUBERKULOSIS		
			L	P	L + P	L	P	L + P	LAKI-LAKI		PEREMPUAN		LAKI-LAKI + PEREMPUAN		LAKI-LAKI		PEREMPUAN		LAKI-LAKI + PEREMPUAN		LAKI-LAKI		PEREMPUAN		LAKI-LAKI + PEREMPUAN		JUMLAH	%	
									JUMLAH	%	JUMLAH	%	JUMLAH	%	JUMLAH	%	JUMLAH	%	JUMLAH	%	JUMLAH	%	JUMLAH	%	JUMLAH	%			JUMLAH
1	JATIPURO	NGEPUNGSARI	1	0	1	1	1	0	1	1	100,0	0	#DIV/0!	1	100,0	0	0,0	0	#DIV/0!	0	0,0	1	100,0	0	#DIV/0!	1	100,0	0	0,0
2	JATIPURO	JATIPURWO	1	0	1	1	1	0	1	1	100,0	0	#DIV/0!	1	100,0	0	0,0	0	#DIV/0!	0	0,0	1	100,0	0	#DIV/0!	1	100,0	0	0,0
3	JATIPURO	JATIPURO	1	0	1	1	1	0	1	1	100,0	0	#DIV/0!	1	100,0	0	0,0	0	#DIV/0!	0	0,0	1	100,0	0	#DIV/0!	1	100,0	0	0,0
4	JATIPURO	JATISOBO	1	1	2	1	1	2	1	100,0	1	100,0	2	100,0	0	0,0	0	0,0	0	0,0	1	100,0	1	100,0	2	100,0	0	0,0	
5	JATIPURO	JATIWARNO	0	1	1	0	1	1	0	#DIV/0!	1	100,0	1	100,0	0	#DIV/0!	0	0,0	0	0,0	0	#DIV/0!	1	100,0	1	100,0	0	0,0	
6	JATIPURO	JATIMULYO	1	2	3	1	2	3	1	100,0	2	100,0	3	100,0	0	0,0	0	0,0	0	0,0	1	100,0	2	100,0	3	100,0	0	0,0	
7	JATIPURO	JATISUKO	1	0	1	1	1	0	1	1	100,0	0	#DIV/0!	1	100,0	0	0,0	0	#DIV/0!	0	0,0	1	100,0	0	#DIV/0!	1	100,0	0	0,0
8	JATIPURO	JATI HARJO	0	0	0	0	0	0	0	#DIV/0!	0	#DIV/0!	0	#DIV/0!	0	#DIV/0!	0	#DIV/0!	0	#DIV/0!	0	#DIV/0!	0	#DIV/0!	0	#DIV/0!	0	#DIV/0!	
9	JATIPURO	JATI KUWUNG	1	0	1	1	1	0	1	0	0,0	0	#DIV/0!	0	0,0	1	100,0	0	#DIV/0!	1	100,0	1	100,0	0	#DIV/0!	1	100,0	0	0,0
10	JATIPURO	JATIROYO	0	0	0	0	0	0	0	#DIV/0!	0	#DIV/0!	0	#DIV/0!	0	#DIV/0!	0	#DIV/0!	0	#DIV/0!	0	#DIV/0!	0	#DIV/0!	0	#DIV/0!	0	#DIV/0!	
<b>JUMLAH (KAB/KOTA)</b>			<b>7</b>	<b>4</b>	<b>11</b>	<b>7</b>	<b>4</b>	<b>11</b>	<b>6</b>	<b>85,7</b>	<b>4</b>	<b>100,0</b>	<b>10</b>	<b>90,9</b>	<b>1</b>	<b>14,3</b>	<b>0</b>	<b>0,0</b>	<b>1</b>	<b>9,1</b>	<b>7</b>	<b>100,0</b>	<b>4</b>	<b>100,0</b>	<b>11</b>	<b>100,0</b>	<b>0</b>	<b>0,0</b>	

Sumber: Data P2P Puskesmas Jatipuro Tahun 2022

Keterangan:

\*) Kasus Tuberkulosis ditemukan dan diobati berdasarkan kohort yang sama dari kasus penemuan kasus yang diteliti kesembuhan dan pengobatan lengkap

Jumlah pasien adalah seluruh pasien Tuberkulosis yang ada di wilayah kerja puskesmas tersebut termasuk pasien yang ditemukan di RS, BBKPM/BBKPM/BBP4, Lembaga Pemasyarakatan, Rumah Tahanan, Dokter Praktek Mandiri, Klinik dll

TABEL 58

**PENEMUAN KASUS PNEUMONIA BALITA MENURUT JENIS KELAMIN, KECAMATAN, DAN PUSKESMAS  
KABUPATEN/KOTA KARANGANYAR KECAMATAN JATIPURO  
TAHUN 2022**

NO	KECAMATAN	DESA	JUMLAH BALITA	BALITA BATUK ATAU KESUKARAN BERNAPAS			PERKIRAAN PNEUMONIA BALITA	REALISASI PENEMUAN PENDERITA PNEUMONIA PADA BALITA								BATUK BUKAN PNEUMONIA		
				JUMLAH KUNJUNGAN	DIBERIKAN TATALAKSANA STANDAR (DIHITUNG NAPAS / LIHAT TDDK*)	PERSENTASE YANG DIBERIKAN TATALAKSANA STANDAR		PNEUMONIA		PNEUMONIA BERAT		JUMLAH			%	L	P	L + P
								L	P	L	P	L	P	L + P				
1	2	3	4	5	6	7	8	9	10	11	12	13	14	15	16	17	18	19
1	JATIPURO	NGEPUNGSARI	368	45	45	100.0	13	8	9	0	1	8	10	18	138.5	24	20	44
2	JATIPURO	JATIPURWO	378	35	35	100.0	14	6	8	1	0	7	8	15	107.1	26	33	59
3	JATIPURO	JATIPURO	382	43	43	100.0	13	6	6	1	0	7	6	13	100.0	29	21	50
4	JATIPURO	JATISOBO	455	51	51	100.0	17	5	5	0	1	5	6	11	64.7	23	30	53
5	JATIPURO	JATIWARNO	368	31	31	100.0	13	4	6	1	0	5	6	11	84.6	19	20	39
6	JATIPURO	JATIMULYO	281	50	50	100.0	10	7	6	1	0	8	6	14	140.0	20	33	53
7	JATIPURO	JATISUKO	297	52	52	100.0	11	4	8	0	1	4	9	13	118.2	24	19	43
8	JATIPURO	JATIHARJO	262	29	29	100.0	9	4	7	0	1	4	8	12	133.3	21	34	55
9	JATIPURO	JATIKUWUNG	330	31	31	100.0	12	7	10	0	1	7	11	18	150.0	16	25	41
10	JATIPURO	JATIROYO	410	40	40	100.0	15	7	9	1	0	8	9	17	113.3	18	18	36
<b>JUMLAH (KAB/KOTA)</b>			<b>3,531</b>	<b>407</b>	<b>407</b>	<b>100.0</b>	<b>127</b>	<b>58</b>	<b>74</b>	<b>5</b>	<b>5</b>	<b>63</b>	<b>79</b>	<b>142</b>	<b>111.8</b>	<b>220</b>	<b>253</b>	<b>473</b>
<b>Prevalensi pneumonia pada balita (%)</b>																		
<b>Jumlah Puskesmas yang melakukan tatalaksana Standar minimal 60%</b>							<b>10</b>											
<b>Persentase Puskesmas yang melakukan tatalaksana standar minimal 60%</b>							<b>100.0%</b>											

Sumber: Data P2P Puskesmas Jatipuro Tahun 2022

Keterangan:

\* TDDK = tarikan dinding dada ke dalam

Jumlah kasus adalah seluruh kasus yang ada di wilayah kerja puskesmas tersebut termasuk kasus yang ditemukan di RS

Persentase perkiraan kasus pneumonia pada balita berbeda untuk setiap provinsi, sesuai hasil riskesdas

TABEL 59

**JUMLAH KASUS HIV MENURUT JENIS KELAMIN DAN KELOMPOK UMUR  
KABUPATEN/KOTA KARANGANYAR KECAMATAN JATIPURO  
TAHUN 2022**

NO	KELOMPOK UMUR	KASUS H I V			
		L	P	L+P	PROPORSI KELOMPOK UMUR
1	2	3	4	5	6
1	≤ 4 TAHUN	0	0	0	#DIV/0!
2	5 - 14 TAHUN	0	0	0	#DIV/0!
3	15 - 19 TAHUN	0	0	0	#DIV/0!
4	20 - 24 TAHUN	0	0	0	#DIV/0!
5	25 - 49 TAHUN	0	0	0	#DIV/0!
6	≥ 50 TAHUN	0	0	0	#DIV/0!
<b>JUMLAH (KAB/KOTA)</b>		<b>0</b>	<b>0</b>	<b>0</b>	
<b>PROPORSI JENIS KELAMIN</b>		<b>#DIV/0!</b>	<b>#DIV/0!</b>		
<b>Jumlah estimasi orang dengan risiko terinfeksi HIV</b>					
<b>Jumlah orang dengan risiko terinfeksi HIV yang mendapatkan pelayanan sesuai standar</b>					
<b>Persentase orang dengan risiko terinfeksi HIV mendapatkan pelayanan deteksi di</b>					<b>#DIV/0!</b>

Sumber: Data HIV Puskesmas Jatipuro Tahun 2022

Keterangan: Jumlah kasus adalah seluruh kasus baru yang ada di wilayah kerja puskesmas tersebut termasuk kasus yang ditemukan di RS

TABEL 60

**PRESENTASE ODHIV BARU MENDAPATKAN PENGOBATAN MENURUT KECAMATAN DAN PUSKESMAS  
KABUPATEN/KOTA KARANGANYAR KECAMATAN JATIPURO  
TAHUN 2022**

<b>NO</b>	<b>KECAMATAN</b>	<b>DESA</b>	<b>ODHIV BARU DITEMUKAN</b>	<b>ODHIV BARU DITEMUKAN DAN MENDAPAT PENGOBATAN ARV</b>	<b>PERSENTASE ODHIV BARU MENDAPAT PENGOBATAN ARV</b>
<i>1</i>	<i>2</i>	<i>3</i>	<i>4</i>	<i>5</i>	<i>6</i>
1	JATIPURO	NGEPUNGSARI	0	0	#DIV/0!
2	JATIPURO	JATIPURWO	0	0	#DIV/0!
3	JATIPURO	JATIPURO	0	0	#DIV/0!
4	JATIPURO	JATISOBO	0	0	#DIV/0!
5	JATIPURO	JATIWARNO	0	0	#DIV/0!
6	JATIPURO	JATIMULYO	0	0	#DIV/0!
7	JATIPURO	JATISUKO	0	0	#DIV/0!
8	JATIPURO	JATIHARJO	0	0	#DIV/0!
9	JATIPURO	JATIKUWUNG	0	0	#DIV/0!
10	JATIPURO	JATIROYO	0	0	#DIV/0!
11	LUAR WILAYAH	LUAR WILAYAH	1	0	0
<b>JUMLAH (KAB/KOTA)</b>			<b>1</b>	<b>0</b>	<b>0</b>

Sumber: Data HIV Puskesmas Jatipuro Tahun 2022

TABEL 61

**KASUS DIARE YANG DILAYANI MENURUT JENIS KELAMIN, KECAMATAN, DAN PUSKESMAS  
KABUPATEN/KOTA KARANGANYAR KECAMATAN JATIPURO  
TAHUN 2022**

NO	KECAMATAN	DESA	JUMLAH PENDUDUK	JUMLAH TARGET PENEMUAN		DIARE									
						DILAYANI				MENDAPAT ORALIT				MENDAPAT ZINC	
				SEMUA UMUR		BALITA		SEMUA UMUR		BALITA		BALITA			
				SEMUA UMUR	BALITA	JUMLAH	%	JUMLAH	%	JUMLAH	%	JUMLAH	%	JUMLAH	%
1	JATIPURO	NGEPUNGSARI	3,588	97	62	49	50.6	9	14.5	24	49.0	9	100.0	9	100.0
2	JATIPURO	JATIPURWO	3,728	101	64	70	69.5	8	12.6	55	78.6	8	100.0	8	100.0
3	JATIPURO	JATIPURO	3,793	102	55	79	77.1	18	32.7	55	69.6	18	100.0	18	100.0
4	JATIPURO	JATISOBO	4,643	125	79	56	44.7	18	22.8	23	41.1	18	100.0	18	100.0
5	JATIPURO	JATIWARNO	3,825	103	62	85	82.3	5	8.1	53	62.4	5	100.0	5	100.0
6	JATIPURO	JATIMULYO	2,823	76	47	59	77.4	23	48.5	45	76.3	21	91.3	21	91.3
7	JATIPURO	JATISUKO	2,932	79	55	67	84.6	21	38.2	34	50.7	18	85.7	18	85.7
8	JATIPURO	JATIHARJO	2,590	70	46	56	80.1	13	28.3	40	71.4	13	100.0	13	100.0
9	JATIPURO	JATIKUWUNG	3,273	88	56	63	71.3	7	12.6	48	76.2	6	85.7	6	85.7
10	JATIPURO	JATIROYO	4,112	111	69	59	53.1	12	17.4	25	42.4	11	91.7	11	91.7
<b>JUMLAH (KAB/KOTA)</b>			<b>35,307</b>	<b>953</b>	<b>595</b>	<b>643</b>	<b>67.5</b>	<b>134</b>	<b>22.5</b>	<b>402</b>	<b>62.5</b>	<b>127</b>	<b>94.8</b>	<b>127</b>	<b>94.8</b>
<b>ANGKA KESAKITAN DIARE PER 1.000 PENDUDUK</b>				<b>270</b>	<b>843</b>										

Sumber: Data P2P Puskesmas Jatipuro Tahun 2022

Ket: - Jumlah kasus adalah seluruh kasus yang ada di wilayah kerja puskesmas tersebut termasuk kasus yang ditemukan di RS  
- Persentase perkiraan jumlah kasus diare yang datang ke fasyankes besarnya sesuai dengan perkiraan daerah, namun jika tidak tersedia maka menggunakan perkiraan 10% dari perkiraan jumlah penderita untuk semua umur dan 20% untuk balita

TABEL 62

**DETEKSI DINI HEPATITIS B PADA IBU HAMIL MENURUT KECAMATAN DAN PUSKESMAS  
KABUPATEN/KOTA KARANGANYAR KECAMATAN JATIPURO  
TAHUN 2022**

NO	KECAMATAN	DESA	JUMLAH IBU HAMIL	JUMLAH IBU HAMIL DIPERIKSA			% BUMIL DIPERIKSA	% BUMIL REAKTIF
				REAKTIF	NON REAKTIF	TOTAL		
1	2	3	4	5	6	7	8	9
1	JATIPURO	NGEPUNGSARI	46	0	31	31	67.4	0
2	JATIPURO	JATIPURWO	43	1	28	29	67.4	3
3	JATIPURO	JATIPURO	47	0	43	43	91.5	0
4	JATIPURO	JATISOBO	61	1	48	49	80.3	2
5	JATIPURO	JATIWARNO	52	0	37	37	71.2	0
6	JATIPURO	JATIMULYO	31	0	24	24	77.4	0
7	JATIPURO	JATISUKO	44	0	32	32	72.7	0
8	JATIPURO	JATIHARJO	41	0	19	19	46.3	0
9	JATIPURO	JATIKUWUNG	42	1	30	31	73.8	3
10	JATIPURO	JATIROYO	56	0	56	56	100.0	0
11	LUAR WILAYAH	LUAR WILAYAH	0	0	20	20		0
<b>JUMLAH (KAB/KOTA)</b>			<b>463</b>	<b>3</b>	<b>368</b>	<b>371</b>	<b>80.1</b>	<b>1</b>

Sumber: Data KIA Puskesmas Jatipuro Tahun 2022

TABEL 63

**JUMLAH BAYI YANG LAHIR DARI IBU REAKTIF HBsAg dan MENDAPATKAN HBIG  
KABUPATEN/KOTA KARANGANYAR KECAMATAN JATIPURO  
TAHUN 2022**

NO	KECAMATAN	DESA	JUMLAH BAYI YANG LAHIR DARI IBU HBsAg Reaktif	JUMLAH BAYI YANG LAHIR DARI IBU HBsAg REAKTIF MENDAPAT HBIG					
				< 24 Jam		≥ 24 Jam		TOTAL	
				JUMLAH	%	JUMLAH	%	JUMLAH	%
1	2	3	4	5	6	7	8	9	10
1	JATIPURO	NGEPUNGSARI	0	0	#DIV/0!	0	#DIV/0!	0	#DIV/0!
2	JATIPURO	JATIPURWO	1	1	100	0	0.0	1	100
3	JATIPURO	JATIPURO	0	0	#DIV/0!	0	#DIV/0!	0	#DIV/0!
4	JATIPURO	JATISOBO	1	1	100	0	0.0	1	100
5	JATIPURO	JATIWARNO	0	0	#DIV/0!	0	#DIV/0!	0	#DIV/0!
6	JATIPURO	JATIMULYO	0	0	#DIV/0!	0	#DIV/0!	0	#DIV/0!
7	JATIPURO	JATISUKO	0	0	#DIV/0!	0	#DIV/0!	0	#DIV/0!
8	JATIPURO	JATIHARJO	0	0	#DIV/0!	0	#DIV/0!	0	#DIV/0!
9	JATIPURO	JATIKUWUNG	1	1	100	0	0.0	1	100
10	JATIPURO	JATIROYO	0	0	#DIV/0!	0	#DIV/0!	0	#DIV/0!
<b>JUMLAH (KAB/KOTA)</b>			<b>3</b>	<b>3</b>	<b>100</b>	<b>0</b>	<b>0.0</b>	<b>3</b>	<b>100</b>

Sumber: Data KIA Puskesmas Jatipuro Tahun 2022



TABEL 64

**KASUS BARU KUSTA MENURUT JENIS KELAMIN, KECAMATAN, DAN PUSKESMAS  
KABUPATEN/KOTA KARANGANYAR KECAMATAN JATIPURO  
TAHUN 2022**

NO	KECAMATAN	DESA	KASUS BARU									
			PAUSI BASILER (PB)/ KUSTA KERING			MULTI BASILER (MB)/ KUSTA BASAH			PB + MB			
			L	P	L+P	L	P	L+P	L	P	L+P	
1	2	3	4	5	6	7	8	9	10	11	12	
1	JATIPURO	NGEPUNGSARI	0	0	0	0	0	0	0	0	0	0
2	JATIPURO	JATIPURWO	0	0	0	0	0	0	0	0	0	0
3	JATIPURO	JATIPURO	0	0	0	0	0	0	0	0	0	0
4	JATIPURO	JATISOBO	0	0	0	0	0	0	0	0	0	0
5	JATIPURO	JATIWARNO	0	0	0	0	0	0	0	0	0	0
6	JATIPURO	JATIMULYO	0	0	0	0	0	0	0	0	0	0
7	JATIPURO	JATISUKO	0	0	0	0	0	0	0	0	0	0
8	JATIPURO	JATIHARJO	0	0	0	0	0	0	0	0	0	0
9	JATIPURO	JATIKUWUNG	0	0	0	0	0	0	0	0	0	0
10	JATIPURO	JATIROYO	0	0	0	0	0	0	0	0	0	0
<b>JUMLAH (KAB/KOTA)</b>			<b>0</b>	<b>0</b>	<b>0</b>	<b>0</b>	<b>0</b>	<b>0</b>	<b>0</b>	<b>0</b>	<b>0</b>	<b>0</b>
<b>PROPORSI JENIS KELAMIN</b>			<b>#DIV/0!</b>	<b>#DIV/0!</b>		<b>#DIV/0!</b>	<b>#DIV/0!</b>		<b>#DIV/0!</b>	<b>#DIV/0!</b>		
<b>ANGKA PENEMUAN KASUS BARU (NCDR/NEW CASE DETECTION RATE) PER 100.000 PENDUDUK</b>									<b>0.0</b>	<b>0.0</b>	<b>0.0</b>	

Sumber: Data P2P Puskesmas Jatipuro Tahun 2022

TABEL 65

**KASUS BARU KUSTA CACAT TINGKAT 0, CACAT TINGKAT 2, PENDERITA KUSTA ANAK<15 TAHUN,  
MENURUT KECAMATAN DAN PUSKESMAS  
KABUPATEN/KOTA KARANGANYAR KECAMATAN JATIPURO  
TAHUN 2022**

NO	KECAMATAN	DESA	KASUS BARU							
			PENDERITA KUSTA	CACAT TINGKAT 0		CACAT TINGKAT 2		PENDERITA KUSTA ANAK <15 TAHUN		PENDERITA KUSTA ANAK<15 TAHUN DENGAN CACAT TINGKAT 2
				JUMLAH	%	JUMLAH	%	JUMLAH	%	
1	2	3	4	5	6	7	8	9	10	11
1	JATIPURO	NGEPUNGSARI	0	0	#DIV/0!	0	#DIV/0!	0	#DIV/0!	0
2	JATIPURO	JATIPURWO	0	0	#DIV/0!	0	#DIV/0!	0	#DIV/0!	0
3	JATIPURO	JATIPURO	0	0	#DIV/0!	0	#DIV/0!	0	#DIV/0!	0
4	JATIPURO	JATISOBO	0	0	#DIV/0!	0	#DIV/0!	0	#DIV/0!	0
5	JATIPURO	JATIWARNO	0	0	#DIV/0!	0	#DIV/0!	0	#DIV/0!	0
6	JATIPURO	JATIMULYO	0	0	#DIV/0!	0	#DIV/0!	0	#DIV/0!	0
7	JATIPURO	JATISUKO	0	0	#DIV/0!	0	#DIV/0!	0	#DIV/0!	0
8	JATIPURO	JATIHARJO	0	0	#DIV/0!	0	#DIV/0!	0	#DIV/0!	0
9	JATIPURO	JATIKUWUNG	0	0	#DIV/0!	0	#DIV/0!	0	#DIV/0!	0
10	JATIPURO	JATIROYO	0	0	#DIV/0!	0	#DIV/0!	0	#DIV/0!	0
<b>JUMLAH (KAB/KOTA)</b>			<b>0</b>	<b>0</b>	<b>#DIV/0!</b>	<b>0</b>	<b>#DIV/0!</b>	<b>0</b>	<b>#DIV/0!</b>	<b>0</b>
<b>ANGKA CACAT TINGKAT 2 PER 1.000.000 PENDUDUK</b>						<b>0.0</b>				

Sumber: Data P2P Puskesmas Jatipuro Tahun 2022

TABEL 66

**JUMLAH KASUS TERDAFTAR DAN ANGKA PREVALENSI PENYAKIT KUSTA MENURUT TIPE/JENIS, USIA, KECAMATAN, DAN PUSKESMAS  
KABUPATEN/KOTA KARANGANYAR KECAMATAN JATIPURO  
TAHUN 2022**

NO	KECAMATAN	DESA	KASUS TERDAFTAR									
			PAUSI BASILER/KUSTA KERING			MULTI BASILER/KUSTA BASAH			JUMLAH			
			ANAK	DEWASA	TOTAL	ANAK	DEWASA	TOTAL	ANAK	DEWASA	TOTAL	
1	2	3	4	5	6	7	8	9	10	11	12	
1	JATIPURO	NGEPUNGSARI	0	0	0	0	0	0	0	0	0	0
2	JATIPURO	JATIPURWO	0	0	0	0	0	0	0	0	0	0
3	JATIPURO	JATIPURO	0	0	0	0	0	0	0	0	0	0
4	JATIPURO	JATISOBO	0	0	0	0	0	0	0	0	0	0
5	JATIPURO	JATIWARNO	0	0	0	0	0	0	0	0	0	0
6	JATIPURO	JATIMULYO	0	0	0	0	0	0	0	0	0	0
7	JATIPURO	JATISUKO	0	0	0	0	0	0	0	0	0	0
8	JATIPURO	JATIHARJO	0	0	0	0	0	0	0	0	0	0
9	JATIPURO	JATIKUWUNG	0	0	0	0	0	0	0	0	0	0
10	JATIPURO	JATIROYO	0	0	0	0	0	0	0	0	0	0
<b>JUMLAH (KAB/KOTA)</b>			<b>0</b>	<b>0</b>	<b>0</b>	<b>0</b>	<b>0</b>	<b>0</b>	<b>0</b>	<b>0</b>	<b>0</b>	<b>0</b>
<b>ANGKA PREVALENSI PER 10.000 PENDUDUK</b>												<b>0.0</b>

Sumber: Data P2P Puskesmas Jatipuro Tahun 2022

TABEL 67

**PENDERITA KUSTA SELESAI BEROBAT (RELEASE FROM TREATMENT/RFT) MENURUT TIPE, KECAMATAN, DAN PUSKESMAS  
KABUPATEN/KOTA KARANGANYAR KECAMATAN JATIPURO  
TAHUN 2022**

NO	KECAMATAN	DESA	KUSTA (PB)			KUSTA (MB)		
			TAHUN 2021			TAHUN 2020		
			JML PENDERITA BARU <sup>a</sup>	JML PENDERITA RFT	RFT RATE PB (%)	JML PENDERITA BARU <sup>b</sup>	JML PENDERITA RFT	RFT RATE MB (%)
1	2	3	4	5	6	7	8	9
1	JATIPURO	NGEPUNGSARI	0	0	#DIV/0!	0	0	#DIV/0!
2	JATIPURO	JATIPURWO	0	0	#DIV/0!	0	0	#DIV/0!
3	JATIPURO	JATIPURO	0	0	#DIV/0!	0	0	#DIV/0!
4	JATIPURO	JATISOBO	0	0	#DIV/0!	0	0	#DIV/0!
5	JATIPURO	JATIWARNO	0	0	#DIV/0!	0	0	#DIV/0!
6	JATIPURO	JATIMULYO	0	0	#DIV/0!	0	0	#DIV/0!
7	JATIPURO	JATISUKO	0	0	#DIV/0!	0	0	#DIV/0!
8	JATIPURO	JATIHARJO	0	0	#DIV/0!	0	0	#DIV/0!
9	JATIPURO	JATIKUWUNG	0	0	#DIV/0!	0	0	#DIV/0!
10	JATIPURO	JATIROYO	0	0	#DIV/0!	0	0	#DIV/0!
<b>JUMLAH (KAB/KOTA)</b>			<b>0</b>	<b>0</b>	<b>#DIV/0!</b>	<b>0</b>	<b>0</b>	<b>#DIV/0!</b>

Sumber: Data P2P Puskesmas Jatipuro Tahun 2022

Keterangan :

- a = Penderita kusta PB merupakan penderita pada kohort yang sama, yaitu diambil dari penderita baru yang masuk dalam kohort yang sama 1 tahun sebelumnya, misalnya: untuk mencari RFT rate tahun 2021, maka dapat dihitung dari penderita baru tahun 2020 yang menyelesaikan pengobatan tepat waktu
- b= Penderita kusta MB merupakan penderita pada kohort yang sama, yaitu diambil dari penderita baru yang masuk dalam kohort yang sama 2 tahun sebelumnya, misalnya: untuk mencari RFT rate tahun 2021, maka dapat dihitung dari penderita baru tahun 2019 yang menyelesaikan pengobatan tepat waktu

TABEL 68

**JUMLAH KASUS AFP (NON POLIO) MENURUT KECAMATAN DAN PUSKESMAS  
KABUPATEN/KOTA KARANGANYAR KECAMATAN JATIPURO  
TAHUN 2022**

<b>NO</b>	<b>KECAMATAN</b>	<b>DESA</b>	<b>JUMLAH PENDUDUK &lt;15 TAHUN</b>	<b>JUMLAH KASUS AFP (NON POLIO)</b>
<b>1</b>	<b>2</b>	<b>3</b>	<b>4</b>	<b>5</b>
1	JATIPURO	NGEPUNGSARI	648	0
2	JATIPURO	JATIPURWO	738	0
3	JATIPURO	JATIPURO	764	1
4	JATIPURO	JATISOBO	983	0
5	JATIPURO	JATIWARNO	772	0
6	JATIPURO	JATIMULYO	516	0
7	JATIPURO	JATISUKO	559	0
8	JATIPURO	JATIHARJO	519	0
9	JATIPURO	JATIKUWUNG	665	0
10	JATIPURO	JATIROYO	810	0
<b>JUMLAH (KAB/KOTA)</b>			<b>6,974</b>	<b>1</b>
<b>AFP RATE (NON POLIO) PER 100.000 PENDUDUK USIA &lt; 15 TAHUN</b>				<b>14.3</b>

Sumber: Data P2P Puskesmas Jatipuro Tahun 2022

Keterangan: Jumlah kasus adalah seluruh kasus yang ada di wilayah kerja puskesmas tersebut termasuk kasus yang ditemukan di RS

TABEL 69

**JUMLAH KASUS PENYAKIT YANG DAPAT DICEGAH DENGAN IMUNISASI (PD3I) MENURUT JENIS KELAMIN, KECAMATAN, DAN PUSKESMAS  
KABUPATEN/KOTA KARANGANYAR KECAMATAN JATIPURO  
TAHUN 2022**

NO	KECAMATAN	DESA	DIFTERI			MENINGGAL	PERTUSIS			JUMLAH KASUS PD3I				HEPATITIS B			SUSPEK CAMPAK			
			JUMLAH KASUS				MENINGGAL	L	P	L+P	TETANUS NEONATORUM			MENINGGAL	JUMLAH KASUS			L	P	L+P
			L	P	L+P						L	P	L+P		L	P	L+P			
1	2	3	4	5	6	7	8	9	10	11	12	13	14	15	16	17	18	19	20	
1	JATIPURO	NGEPUNGSARI	0	0	0	0	0	0	0	0	0	0	0	0	0	0	0	0	0	0
2	JATIPURO	JATIPURWO	0	0	0	0	0	0	0	0	0	0	0	0	0	0	0	1	0	1
3	JATIPURO	JATIPURO	0	0	0	0	0	0	0	0	0	0	0	0	0	0	0	0	0	0
4	JATIPURO	JATISOBO	0	0	0	0	0	0	0	0	0	0	0	0	0	0	0	0	1	1
5	JATIPURO	JATIWARNO	0	0	0	0	0	0	0	0	0	0	0	0	0	0	0	0	0	0
6	JATIPURO	JATIMULYO	0	0	0	0	0	0	0	0	0	0	0	0	0	0	0	0	1	1
7	JATIPURO	JATISUKO	0	0	0	0	0	0	0	0	0	0	0	0	0	0	0	0	0	0
8	JATIPURO	JATIHARJO	0	0	0	0	0	0	0	0	0	0	0	0	0	0	0	0	0	0
9	JATIPURO	JATIKUWUNG	0	0	0	0	0	0	0	0	0	0	0	0	0	0	0	0	0	0
10	JATIPURO	JATIROYO	0	0	0	0	0	0	0	0	0	0	0	0	0	0	0	0	0	0
<b>JUMLAH (KAB/KOTA)</b>			<b>0</b>	<b>0</b>	<b>0</b>	<b>0</b>	<b>0</b>	<b>0</b>	<b>0</b>	<b>0</b>	<b>0</b>	<b>0</b>	<b>0</b>	<b>0</b>	<b>0</b>	<b>0</b>	<b>0</b>	<b>1</b>	<b>2</b>	<b>3</b>
<b>CASE FATALITY RATE (%)</b>						<b>#DIV/0!</b>							<b>#DIV/0!</b>							
<b>INCIDENCE RATE SUSPEK CAMPAK</b>																	<b>2.8</b>	<b>5.7</b>	<b>8.5</b>	

Sumber: Data P2P Puskesmas Jatipuro Tahun 2022

TABEL 70

**KEJADIAN LUAR BIASA (KLB) DI DESA/KELURAHAN YANG DITANGANI < 24 JAM  
KABUPATEN/KOTA KARANGANYAR KECAMATAN JATIPURO  
TAHUN 2022**

NO	KECAMATAN	DESA	KLB DI DESA/KELURAHAN		
			JUMLAH	DITANGANI <24 JAM	%
1	2	3	4	5	6
1	JATIPURO	NGEPUNGSARI	1	1	100.0
2	JATIPURO	JATIPURWO	1	1	100.0
3	JATIPURO	JATIPURO	1	1	100.0
4	JATIPURO	JATISOBO	1	1	100.0
5	JATIPURO	JATIWARNO	1	1	100.0
6	JATIPURO	JATIMULYO	1	1	100.0
7	JATIPURO	JATISUKO	1	1	100.0
8	JATIPURO	JATIHARJO	1	1	100.0
9	JATIPURO	JATIKUWUNG	1	1	100.0
10	JATIPURO	JATIROYO	1	1	100.0
<b>JUMLAH (KAB/KOTA)</b>			<b>10</b>	<b>10</b>	<b>100.0</b>

Sumber: Data P2P Puskesmas Jatipuro Tahun 2022





TABEL 72

**KASUS DEMAM BERDARAH DENGUE (DBD) MENURUT JENIS KELAMIN, KECAMATAN, DAN PUSKESMAS  
KABUPATEN/KOTA KARANGANYAR KECAMATAN JATIPURO  
TAHUN 2022**

NO	KECAMATAN	DESA	DEMAM BERDARAH DENGUE (DBD)									
			JUMLAH KASUS			MENINGGAL			CFR (%)			
			L	P	L+P	L	P	L+P	L	P	L+P	
1	2	3	4	5	6	7	8	9	10	11	12	
1	JATIPURO	NGEPUNGSARI	0	0	0	0	0	0	0	#DIV/0!	#DIV/0!	#DIV/0!
2	JATIPURO	JATIPURWO	0	0	0	0	0	0	0	#DIV/0!	#DIV/0!	#DIV/0!
3	JATIPURO	JATIPURO	1	2	3	0	0	0	0	0.0	0.0	0.0
4	JATIPURO	JATISOBO	0	0	0	0	0	0	0	#DIV/0!	#DIV/0!	#DIV/0!
5	JATIPURO	JATIWARNO	0	0	0	0	0	0	0	#DIV/0!	#DIV/0!	#DIV/0!
6	JATIPURO	JATIMULYO	1	0	1	0	0	0	0	0.0	#DIV/0!	0.0
7	JATIPURO	JATISUKO	2	1	3	0	0	0	0	0.0	0.0	0.0
8	JATIPURO	JATIHARJO	0	0	0	0	0	0	0	#DIV/0!	#DIV/0!	#DIV/0!
9	JATIPURO	JATIKUWUNG	0	0	0	0	0	0	0	#DIV/0!	#DIV/0!	#DIV/0!
10	JATIPURO	JATIROYO	0	0	0	0	0	0	0	#DIV/0!	#DIV/0!	#DIV/0!
<b>JUMLAH KASUS (KAB/KOTA)</b>			<b>4</b>	<b>3</b>	<b>7</b>	<b>0</b>	<b>0</b>	<b>0</b>	<b>0.0</b>	<b>0.0</b>	<b>0.0</b>	
<b>ANGKA KESAKITAN DBD PER 100.000 PENDUDUK</b>			<b>19.8</b>									

Sumber: Data P2P Puskesmas Jatipuro Tahun 2022

Keterangan: Jumlah kasus adalah seluruh kasus yang ada di wilayah kerja puskesmas tersebut termasuk kasus yang ditemukan di RS

TABEL 73

**KESAKITAN DAN KEMATIAN AKIBAT MALARIA MENURUT JENIS KELAMIN, KECAMATAN, DAN PUSKESMAS  
KABUPATEN/KOTA KARANGANYAR KECAMATAN JATIPURO  
TAHUN 2022**

NO	KECAMATAN	DESA	SUSPEK	MALARIA																	
				KONFIRMASI LABORATORIUM				POSITIF			PENGOBATAN STANDAR	% PENGOBATAN STANDAR	MENINGGAL			CFR					
				MIKROSKOPIS	RAPID DIAGNOSTIC TEST (RDT)	TOTAL	% KONFIRMASI LABORATORIUM	L	P	L+P			L	P	L+P	L	P	L+P			
1	2	3	4	5	6	7	8	9	10	11	12	13	14	15	16	17	18	19			
1	JATIPURO	NGEPUNGSARI	0	0	0	0	#DIV/0!	0	0	0	0	0	#DIV/0!	0	0	0	#DIV/0!	#DIV/0!	#DIV/0!		
2	JATIPURO	JATIPURWO	0	0	0	0	#DIV/0!	0	0	0	0	0	#DIV/0!	0	0	0	#DIV/0!	#DIV/0!	#DIV/0!		
3	JATIPURO	JATIPURO	0	0	0	0	#DIV/0!	0	0	0	0	0	#DIV/0!	0	0	0	#DIV/0!	#DIV/0!	#DIV/0!		
4	JATIPURO	JATISOBO	0	0	0	0	#DIV/0!	0	0	0	0	0	#DIV/0!	0	0	0	#DIV/0!	#DIV/0!	#DIV/0!		
5	JATIPURO	JATIWARNO	0	0	0	0	#DIV/0!	0	0	0	0	0	#DIV/0!	0	0	0	#DIV/0!	#DIV/0!	#DIV/0!		
6	JATIPURO	JATIMULYO	0	0	0	0	#DIV/0!	0	0	0	0	0	#DIV/0!	0	0	0	#DIV/0!	#DIV/0!	#DIV/0!		
7	JATIPURO	JATISUKO	0	0	0	0	#DIV/0!	0	0	0	0	0	#DIV/0!	0	0	0	#DIV/0!	#DIV/0!	#DIV/0!		
8	JATIPURO	JATIHARJO	0	0	0	0	#DIV/0!	0	0	0	0	0	#DIV/0!	0	0	0	#DIV/0!	#DIV/0!	#DIV/0!		
9	JATIPURO	JATIKUWUNG	0	0	0	0	#DIV/0!	0	0	0	0	0	#DIV/0!	0	0	0	#DIV/0!	#DIV/0!	#DIV/0!		
10	JATIPURO	JATIROYO	0	0	0	0	#DIV/0!	0	0	0	0	0	#DIV/0!	0	0	0	#DIV/0!	#DIV/0!	#DIV/0!		
<b>JUMLAH (KAB/KOTA)</b>			<b>0</b>	<b>0</b>	<b>0</b>	<b>0</b>	<b>#DIV/0!</b>	<b>0</b>	<b>0</b>	<b>0</b>	<b>0</b>	<b>0</b>	<b>#DIV/0!</b>	<b>0</b>	<b>0</b>	<b>0</b>	<b>#DIV/0!</b>	<b>#DIV/0!</b>	<b>#DIV/0!</b>		
<b>ANGKA KESAKITAN (ANNUAL PARASITE INCIDENCE) PER 1.000 PENDUDUK</b>										<b>0.0</b>											

Sumber: Data P2P Puskesmas Jatipuro Tahun 2022

Ket: Jumlah kasus adalah seluruh kasus yang ada di wilayah kerja puskesmas tersebut termasuk kasus yang ditemukan di RS

TABEL 74

**PENDERITA KRONIS FILARIASIS MENURUT JENIS KELAMIN, KECAMATAN, DAN PUSKESMAS  
KABUPATEN/KOTA KARANGANYAR KECAMATAN JATIPURO  
TAHUN 2022**

NO	KECAMATAN	DESA	PENDERITA KRONIS FILARIASIS															
			KASUS KRONIS TAHUN SEBELUMNYA			KASUS KRONIS BARU DITEMUKAN			KASUS KRONIS PINDAH			KASUS KRONIS MENINGGAL			JUMLAH SELURUH KASUS KRONIS			
			L	P	L+P	L	P	L+P	L	P	L+P	L	P	L+P	L	P	L+P	
1	2	3	4	5	6	7	8	9	10	11	12	13	14	15	16	17	18	
1	JATIPURO	NGEPUNGSARI	0	0	0	0	0	0	0	0	0	0	0	0	0	0	0	0
2	JATIPURO	JATIPURWO	0	0	0	0	0	0	0	0	0	0	0	0	0	0	0	0
3	JATIPURO	JATIPURO	0	0	0	0	0	0	0	0	0	0	0	0	0	0	0	0
4	JATIPURO	JATISOBO	0	0	0	0	0	0	0	0	0	0	0	0	0	0	0	0
5	JATIPURO	JATIWARNO	0	0	0	0	0	0	0	0	0	0	0	0	0	0	0	0
6	JATIPURO	JATIMULYO	0	0	0	0	0	0	0	0	0	0	0	0	0	0	0	0
7	JATIPURO	JATISUKO	0	0	0	0	0	0	0	0	0	0	0	0	0	0	0	0
8	JATIPURO	JATIHARJO	0	0	0	0	0	0	0	0	0	0	0	0	0	0	0	0
9	JATIPURO	JATIKUWUNG	0	0	0	0	0	0	0	0	0	0	0	0	0	0	0	0
10	JATIPURO	JATIROYO	0	0	0	0	0	0	0	0	0	0	0	0	0	0	0	0
<b>JUMLAH (KAB/KOTA)</b>			<b>0</b>	<b>0</b>	<b>0</b>	<b>0</b>	<b>0</b>	<b>0</b>	<b>0</b>	<b>0</b>	<b>0</b>	<b>0</b>	<b>0</b>	<b>0</b>	<b>0</b>	<b>0</b>	<b>0</b>	<b>0</b>

Sumber: Data P2P Puskesmas Jatipuro Tahun 2022

Keterangan : Jumlah kasus adalah seluruh kasus yang ada di wilayah kerja puskesmas tersebut termasuk kasus yang ditemukan di RS

TABEL 75

**PELAYANAN KESEHATAN PENDERITA HIPERTENSI MENURUT JENIS KELAMIN, KECAMATAN, DAN PUSKESMAS  
KABUPATEN/KOTA KARANGANYAR KECAMATAN JATIPURO  
TAHUN 2022**

NO	KECAMATAN	DESA	JUMLAH ESTIMASI PENDERITA HIPERTENSI BERUSIA $\geq$ 15 TAHUN			MENDAPAT PELAYANAN KESEHATAN					
			LAKI-LAKI	PEREMPUAN	LAKI-LAKI + PEREMPUAN	LAKI-LAKI		PEREMPUAN		LAKI-LAKI + PEREMPUAN	
						JUMLAH	%	JUMLAH	%	JUMLAH	%
1	2	3	4	5	6	7	8	9	10	11	12
1	JATIPURO	NGEPUNGSARI			599	231	38.6	347	57.9	578	96.5
2	JATIPURO	JATIPURWO			684	332	48.5	430	62.9	762	111.4
3	JATIPURO	JATIPURO			676	275	40.7	402	59.5	677	100.1
4	JATIPURO	JATISOBO			733	290	39.6	427	58.3	717	97.8
5	JATIPURO	JATIWARNO			629	317	50.4	413	65.7	730	116.1
6	JATIPURO	JATIMULYO			697	281	40.3	398	57.1	679	97.4
7	JATIPURO	JATISUKO			719	261	36.3	389	54.1	650	90.4
8	JATIPURO	JATIHARJO			559	227	40.6	326	58.3	553	98.9
9	JATIPURO	JATIKUWUNG			723	271	37.5	385	53.3	656	90.7
10	JATIPURO	JATIROYO			846	383	45.3	480	56.7	863	102.0
<b>JUMLAH (KAB/KOTA)</b>			<b>0</b>	<b>0</b>	<b>6,865</b>	<b>2,868</b>	<b>41.8</b>	<b>3,997</b>	<b>58.2</b>	<b>6,865</b>	<b>100.0</b>

Sumber: Data Pelayanan Kesehatan Penderita Hipertensi Puskesmas Jatipuro Tahun 2022

TABEL 76

**PELAYANAN KESEHATAN PENDERITA DIABETES MELITUS (DM) MENURUT KECAMATAN DAN PUSKESMAS  
KABUPATEN/KOTA KARANGANYAR KECAMATAN JATIPURO  
TAHUN 2022**

NO	KECAMATAN	DESA	JUMLAH PENDERITA DM	PENDERITA DM YANG MENDAPATKAN PELAYANAN KESEHATAN SESUAI STANDAR	
				JUMLAH	%
1	2	3	4	5	6
1	JATIPURO	NGEPUNGSARI	66	66	100.0
2	JATIPURO	JATIPURWO	70	70	100.0
3	JATIPURO	JATIPURO	67	67	100.0
4	JATIPURO	JATISOBO	84	84	100.0
5	JATIPURO	JATIWARNO	66	66	100.0
6	JATIPURO	JATIMULYO	52	52	100.0
7	JATIPURO	JATISUKO	54	54	100.0
8	JATIPURO	JATIHARJO	44	44	100.0
9	JATIPURO	JATIKUWUNG	59	59	100.0
10	JATIPURO	JATIROYO	73	73	100.0
<b>JUMLAH (KAB/KOTA)</b>			<b>635</b>	<b>635</b>	<b>100.0</b>

Sumber: Data Pelayanan Kesehatan Penderita DM Puskesmas Jatipuro Tahun 2022

TABEL 77

CAKUPAN DETEKSI DINI KANKER LEHER RAHIM DENGAN METODE IVA DAN KANKER PAYUDARA DENGAN PEMERIKSAAN KLINIS (SADANIS)  
MENURUT KECAMATAN DAN PUSKESMAS  
KABUPATEN/KOTA KARANGANYAR KECAMATAN JATIPURO  
TAHUN 2022

NO	KECAMATAN	DESA	PUSKESMAS MELAKSANAKAN KEGIATAN DETEKSI DINI IVA & SADANIS*	PEREMPUAN USIA 30-50 TAHUN	PEMERIKSAAN IVA		PEMERIKSAAN SADANIS		IVA POSITIF		CURIGA KANKER LEHER RAHIM		KRIOTERAPI		IVA POSITIF DAN CURIGA KANKER LEHER RAHIM DIRUJUK		TUMOR/BENJOLAN		CURIGA KANKER PAYUDARA		TUMOR DAN CURIGA KANKER PAYUDARA DIRUJUK		
					JUMLAH	%	JUMLAH	%	JUMLAH	%	JUMLAH	%	JUMLAH	%	JUMLAH	%	JUMLAH	%	JUMLAH	%	JUMLAH	%	JUMLAH
1	JATIPURO	NGEPUNGSARI	V	140	6	4.3	6.0	4.3	1	16.7	0	0.0	0	0.0	0	0.0	0	0.0	0	0.0	0	0.0	#DIV/0!
2	JATIPURO	JATIPURWO	V	164	48	29.3	48.0	29.3	1	2.1	0	0.0	0	0.0	0	0.0	0	0.0	0	0.0	0	0.0	#DIV/0!
3	JATIPURO	JATIPURO	V	156	34	21.8	34.0	21.8	4	11.8	0	0.0	0	0.0	0	0.0	0	0.0	1	2.9	1	100.0	
4	JATIPURO	JATISOGO	V	195	23	11.8	23.0	11.8	1	4.3	0	0.0	0	0.0	0	0.0	1	4.3	0	0.0	1	100.0	
5	JATIPURO	JATIWARNO	V	181	18	11.2	18.0	11.2	0	0.0	0	0.0	0	0.0	0	0.0	0	0.0	0	0.0	0	0.0	#DIV/0!
6	JATIPURO	JATIMULYO	V	108	26	24.1	26.0	24.1	0	0.0	0	0.0	0	0.0	0	0.0	0	0.0	0	0.0	0	0.0	#DIV/0!
7	JATIPURO	JATISUKO	V	120	24	20.0	24.0	20.0	3	12.5	0	0.0	0	0.0	0	0.0	0	0.0	0	0.0	0	0.0	#DIV/0!
8	JATIPURO	JATIHARJO	V	102	35	34.3	35.0	34.3	0	0.0	0	0.0	0	0.0	0	0.0	0	0.0	0	0.0	0	0.0	#DIV/0!
9	JATIPURO	JATIKUWUNG	V	119	24	20.2	24.0	20.2	0	0.0	0	0.0	0	0.0	0	0.0	0	0.0	0	0.0	0	0.0	#DIV/0!
10	JATIPURO	JATIROYO	V	168	77	45.8	77.0	45.8	2	2.6	0	0.0	0	0.0	0	0.0	0	0.0	0	0.0	0	0.0	#DIV/0!
<b>JUMLAH (KAB/KOTA)</b>				<b>10</b>	<b>1,433</b>	<b>315</b>	<b>22.0</b>	<b>315</b>	<b>0.2</b>	<b>12</b>	<b>3.8</b>	<b>0</b>	<b>0.0</b>	<b>0</b>	<b>0.0</b>	<b>0</b>	<b>0.0</b>	<b>1</b>	<b>0.3</b>	<b>1</b>	<b>0.3</b>	<b>2</b>	<b>100.0</b>

Sumber: Data IVA Puskesmas Jatipuro Tahun 2022  
Keterangan: IVA: Inspeksi Visual dengan Asam asetat  
\* diisi dengan checklist (V)

TABEL 78

**PELAYANAN KESEHATAN ORANG DENGAN GANGGUAN JIWA (ODGJ) BERAT MENURUT KECAMATAN DAN PUSKESMAS  
KABUPATEN/KOTA KARANGANYAR KECAMATAN JATIPURO  
TAHUN 2022**

NO	KECAMATAN	DESA	SASARAN ODGJ BERAT	PELAYANAN KESEHATAN ODGJ BERAT										MENDAPAT PELAYANAN KESEHATAN	
				SKIZOFRENIA			PSIKOTIK AKUT			TOTAL			JUMLAH	%	
				0-14 th	15 - 59 th	≥ 60 th	0-14 th	15 - 59 th	≥ 60 th	0-14 th	15 - 59 th	≥ 60 th			
1	2	3	4	5	6	7	8	9	10	11	12	13	14	15	
1	JATIPURO	NGEPUNGSARI	7	0	5	0	0	0	0	0	0	5	0	5	71.4
2	JATIPURO	JATIPURWO	9	0	11	0	0	0	0	0	11	0	11	122.2	
3	JATIPURO	JATIPURO	9	0	12	0	0	1	0	0	13	0	13	144.4	
4	JATIPURO	JATISOBO	12	0	8	2	0	0	0	0	8	2	10	83.3	
5	JATIPURO	JATIWARNO	9	0	9	0	0	0	0	0	9	0	9	100.0	
6	JATIPURO	JATIMULYO	7	0	9	0	0	1	0	0	10	0	10	142.9	
7	JATIPURO	JATISUKO	7	0	6	0	0	0	0	0	6	0	6	85.7	
8	JATIPURO	JATIHARJO	7	0	7	0	0	0	0	0	7	0	7	100.0	
9	JATIPURO	JATIKUWUNG	8	0	6	1	0	0	0	0	6	1	7	87.5	
10	JATIPURO	JATIROYO	9	0	5	1	0	0	0	0	5	1	6	66.7	
<b>JUMLAH (KAB/KOTA)</b>			<b>84</b>	<b>0</b>	<b>78</b>	<b>4</b>	<b>0</b>	<b>2</b>	<b>0</b>	<b>0</b>	<b>80</b>	<b>4</b>	<b>84</b>	<b>100.0</b>	

Sumber: Data Pelayanan Kesehatan ODGJ Puskesmas Jatipuro Tahun 2022

TABEL 79

**PERSENTASE SARANA AIR MINUM YANG DIAWASI/DIPERIKSA KUALITAS AIR MINUMNYA SESUAI STANDAR  
KABUPATEN/KOTA KARANGANYAR KECAMATAN JATIPURO  
TAHUN 2022**

NO	KECAMATAN	DESA	JUMLAH DESA/ KELURAHAN	JUMLAH SARANA AIR MINUM	SARANA AIR MINUM YANG DIAWASI/ DIPERIKSA KUALITAS AIR MINUMNYA SESUAI STANDAR (AMAN)	
					JUMLAH	%
1	2	3	4	5	6	7
1	JATIPURO	NGEPUNGSARI	V	1241	5	0.40
2	JATIPURO	JATIPURWO	V	1239	7	0.56
3	JATIPURO	JATIPURO	V	1272	13	1.02
4	JATIPURO	JATISOBO	V	1307	8	0.61
5	JATIPURO	JATIWARNO	V	1246	4	0.32
6	JATIPURO	JATIMULYO	V	931	8	0.86
7	JATIPURO	JATISUKO	V	972	15	1.54
8	JATIPURO	JATIHARJO	V	820	4	0.49
9	JATIPURO	JATIKUWUNG	V	1074	14	1.30
10	JATIPURO	JATIROYO	V	1317	5	0.38
<b>JUMLAH (KAB/KOTA)</b>			10	11419	83	0.73

Sumber: Data Kesling Puskesmas Jatipuro Tahun 2022



TABEL 80

**JUMLAH KEPALA KELUARGA DENGAN AKSES TERHADAP FASILITAS SANITASI YANG AMAN (JAMBA SEHAT) MENURUT KECAMATAN DAN PUSKESMAS  
KABUPATEN/KOTA KARANGANYAR KECAMATAN JATIPURO  
TAHUN 2022**

NO	KECAMATAN	DESA	JUMLAH KK	JUMLAH KK PENGGUNA						KK SBS		KK DENGAN AKSES TERHADAP FASILITAS SANITASI YANG LAYAK		PERSENTASE KK DENGAN AKSES TERHADAP FASILITAS SANITASI YANG AMAN
				AKSES SANITASI AMAN	AKSES SANITASI LAYAK SENDIRI	AKSES LAYAK BERSAMA	AKSES BELUM LAYAK	BABS TERTUTUP	BABS TERBUKA	JUMLAH	%	JUMLAH	%	
1	2	3	4	5	6	7	8	9	10	11	12	13	14	15
1	JATIPURO	NGEPUNGSARI	1288	0	1288	0	0	0	0	1288	100	1288	100	0
2	JATIPURO	JATIPURWO	1239	0	1239	0	0	0	0	1239	100	1239	100	0
3	JATIPURO	JATIPURO	1272	0	1272	0	0	0	0	1272	100	1272	100	0
4	JATIPURO	JATISOBO	1531	0	1531	0	0	0	0	1531	100	1531	100	0
5	JATIPURO	JATIWARNO	1250	0	1250	0	0	0	0	1250	100	1250	100	0
6	JATIPURO	JATIMULYO	945	0	945	0	0	0	0	945	100	945	100	0
7	JATIPURO	JATISUKO	986	0	986	0	0	0	0	986	100	986	100	0
8	JATIPURO	JATIHARJO	829	0	829	0	0	0	0	829	100	829	100	0
9	JATIPURO	JATIKUWUNG	1074	0	1074	0	0	0	0	1074	100	1074	100	0
10	JATIPURO	JATIROYO	1324	0	1324	0	0	0	0	1324	100	1324	100	0
<b>JUMLAH (KAB/KOTA)</b>			11738	0	11738	0	0	0	0	11738	100	11738	100	0

Sumber: Data Kesling Puskesmas Jatipuro Tahun 2022

Keterangan : KK = Kepala Keluarga, SBS = Stop Buang Air Besar Sembarangan

TABEL 81

**SANITASI TOTAL BERBASIS MASYARAKAT DAN RUMAH SEHAT MENURUT KECAMATAN DAN PUSKESMAS  
KABUPATEN/KOTA KARANGANYAR KECAMATAN JATIPURO  
TAHUN 2022**

NO	KECAMATAN	DESA	JUMLAH DESA/ KELURAHAN	JUMLAH KK	SANITASI TOTAL BERBASIS MASYARAKAT (STBM)																
					DESA/KELURAHAN STOP BABS (SBS)		KK CUCI TANGAN PAKAI SABUN (CTPS)		KK PENGELOLAAN AIR MINUM DAN MAKANAN RUMAH TANGGA (PAMMRT)		KK PENGELOLAAN SAMPAH RUMAH TANGGA (PSRT)		KK PENGELOLAAN LIMBAH CAIR RUMAH TANGGA (PLCRT)		DESA/KELURAHAN 5 PILAR STBM		KK PENGELOLAAN KUALITAS UDARA DALAM RUMAH TANGGA (PKURT)		KK AKSES RUMAH SEHAT		
					JUMLAH	%	JUMLAH	%	JUMLAH	%	JUMLAH	%	JUMLAH	%	JUMLAH	%	JUMLAH	%	JUMLAH	%	
1	2	3	4	5	6	7	8	9	10	11	12	13	14	15	16	17	18	19	20	21	
1	JATIPURO	NGEPUNGSARI	V	1288	1	#VALUE!	1288	100	1031	80.05	861	66.85	531	41.23	0	#VALUE!	1184	91.93	1023	79.43	
2	JATIPURO	JATIPURWO	V	1239	1	#VALUE!	1239	100	1017	82.08	829	66.91	537	43.34	0	#VALUE!	1139	91.93	1009	81.44	
3	JATIPURO	JATIPURO	V	1272	1	#VALUE!	1272	100	1052	82.70	883	69.42	553	43.47	0	#VALUE!	1170	91.98	1002	78.77	
4	JATIPURO	JATISOBO	V	1531	1	#VALUE!	1531	100	1255	81.97	1039	67.86	629	41.08	0	#VALUE!	1408	91.97	1207	78.84	
5	JATIPURO	JATIWARNO	V	1250	1	#VALUE!	1250	100	1031	82.48	879	70.32	509	40.72	0	#VALUE!	1150	92.00	993	79.44	
6	JATIPURO	JATIMULYO	V	945	1	#VALUE!	945	100	773	81.80	641	67.83	384	40.63	0	#VALUE!	869	91.96	744	78.73	
7	JATIPURO	JATISUKO	V	986	1	#VALUE!	986	100	817	82.86	661	67.04	395	40.06	0	#VALUE!	907	91.99	758	76.88	
8	JATIPURO	JATIHARJO	V	829	1	#VALUE!	829	100	673	81.18	560	67.55	351	42.34	0	#VALUE!	762	91.92	662	79.86	
9	JATIPURO	JATIKUWUNG	V	1074	1	#VALUE!	1074	100	874	81.38	725	67.50	451	41.99	0	#VALUE!	988	91.99	795	74.02	
10	JATIPURO	JATIROYO	V	1324	1	#VALUE!	1324	100	1092	82.48	931	70.32	562	42.45	0	#VALUE!	1218	91.99	1073	81.04	
<b>JUMLAH (KAB/KOTA)</b>				<b>0</b>	<b>11738</b>	<b>10</b>	<b>#DIV/0!</b>	<b>11738</b>	<b>100</b>	<b>9615</b>	<b>81.91</b>	<b>8009</b>	<b>68.23</b>	<b>4902</b>	<b>41.76</b>	<b>0</b>	<b>#DIV/0!</b>	<b>10795</b>	<b>91.97</b>	<b>9266</b>	<b>78.94</b>

Sumber: Data Kesling Puskesmas Jatipuro Tahun 2022

\* SBS (Stop Buang Air Besar Sembarangan)

TABEL 82

**PERSENTASE TEMPAT DAN FASILITAS UMUM(TFU) YANG DILAKUKAN PENGAWASAN SESUAI STANDAR MENURUT KECAMATAN DAN PUSKESMAS  
KABUPATEN/KOTA KARANGANYAR KECAMATAN JATIPURO  
TAHUN 2022**

NO	KECAMATAN	DESA	TFU TERDAFTAR					TFU YANG DILAKUKAN PENGAWASAN SESUAI STANDAR (IKL)									
			SEKOLAH		PUSKESMAS	PASAR	TOTAL	SARANA PENDIDIKAN				PUSKESMAS		PASAR		TOTAL	
			SD/MI	SMP/MTs				SD/MI		SMP/MTs		Σ	%	Σ	%	Σ	%
					Σ	%	Σ	%									
1	2	3	4	5	6	7	8	9	10	11	12	13	14	15	16	17	18
1	JATIPURO	NGEPUNGSARI	3	0	0	0	3	3	100.0	0	#DIV/0!	0	#DIV/0!	0	#DIV/0!	3	100
2	JATIPURO	JATIPURWO	3	0	0	0	3	3	100.0	0	#DIV/0!	0	#DIV/0!	0	#DIV/0!	3	100
3	JATIPURO	JATIPURO	5	3	1	1	10	5	100.0	3	100	1	100.0	0	0	9	90
4	JATIPURO	JATISOBO	4	0	0	0	4	4	100.0	0	#DIV/0!	0	#DIV/0!	0	#DIV/0!	4	100
5	JATIPURO	JATIWARNO	3	0	0	0	3	3	100.0	0	#DIV/0!	0	#DIV/0!	0	#DIV/0!	3	100
6	JATIPURO	JATIMULYO	2	0	0	0	2	2	100.0	0	#DIV/0!	0	#DIV/0!	0	#DIV/0!	2	100
7	JATIPURO	JATISUKO	3	1	0	0	4	3	100.0	1	100	0	#DIV/0!	0	#DIV/0!	4	100
8	JATIPURO	JATIHARJO	2	0	0	0	2	2	100.0	0	#DIV/0!	0	#DIV/0!	0	#DIV/0!	2	100
9	JATIPURO	JATIKUWUNG	3	0	0	0	3	3	100.0	0	#DIV/0!	0	#DIV/0!	0	#DIV/0!	3	100
10	JATIPURO	JATIROYO	3	0	0	0	3	3	100.0	0	#DIV/0!	0	#DIV/0!	0	#DIV/0!	3	100
<b>JUMLAH (KAB/KOTA)</b>			<b>31</b>	<b>4</b>	<b>1</b>	<b>1</b>	<b>37</b>	<b>31</b>	<b>100.0</b>	<b>4</b>	<b>100</b>	<b>1</b>	<b>100.0</b>	<b>0</b>	<b>0</b>	<b>36</b>	<b>97.30</b>

Sumber: Data Kesling Puskesmas Jatipuro Tahun 2022

TABEL 83

**PERSENTASE TEMPAT PENGELOLAAN PANGAN (TPP) YANG MEMENUHI SYARAT KESEHATAN MENURUT KECAMATAN  
KABUPATEN/KOTA KARANGANYAR KECAMATAN JATIPURO  
TAHUN 2022**

NO	KECAMATAN	DESA	JASA BOGA			RESTORAN			TPP TERTENTU			DEPOT AIR MINUM			RUMAH MAKAN			KELOMPOK GERAI PANGAN JAJANAN			SENTRA PANGAN JAJANAN/KANTIN		
			TERDAFTAR	LAIK HSP		TERDAFTAR	LAIK HSP		TERDAFTAR	LAIK HSP		TERDAFTAR	LAIK HSP		TERDAFTAR	LAIK HSP		TERDAFTAR	LAIK HSP		TERDAFTAR	LAIK HSP	
				JUMLAH	%		JUMLAH	%		JUMLAH	%		JUMLAH	%		JUMLAH	%		JUMLAH	%		JUMLAH	%
1	2	3	4	5	6	7	8	9	10	11	12	13	14	15	16	17	18	19	20	21	22	23	24
1	JATIPURO	NGEPUNGSARI	0	0	#DIV/0!	0	0	#DIV/0!	0	0	#DIV/0!	1	1	100	2	1	50	0	0	#DIV/0!	0	0	#DIV/0!
2	JATIPURO	JATIPURWO	0	0	#DIV/0!	0	0	#DIV/0!	0	0	#DIV/0!	0	0	#DIV/0!	1	1	100	0	0	#DIV/0!	0	0	#DIV/0!
3	JATIPURO	JATIPURO	1	1	100	0	0	#DIV/0!	0	0	#DIV/0!	0	0	#DIV/0!	4	3	75	4	3	75	4	4	100
4	JATIPURO	JATISOBO	0	0	#DIV/0!	0	0	#DIV/0!	0	0	#DIV/0!	0	0	#DIV/0!	0	0	#DIV/0!	0	0	#DIV/0!	0	0	#DIV/0!
5	JATIPURO	JATIWARNO	2	2	100	0	0	#DIV/0!	0	0	#DIV/0!	0	0	#DIV/0!	1	1	100	0	0	#DIV/0!	0	0	#DIV/0!
6	JATIPURO	JATIMULYO	0	0	#DIV/0!	0	0	#DIV/0!	0	0	#DIV/0!	0	0	#DIV/0!	0	0	#DIV/0!	0	0	#DIV/0!	0	0	#DIV/0!
7	JATIPURO	JATISUKO	1	1	100	0	0	#DIV/0!	0	0	#DIV/0!	1	1	100	0	0	#DIV/0!	0	0	#DIV/0!	1	1	100
8	JATIPURO	JATIHARJO	1	0	0	0	0	#DIV/0!	0	0	#DIV/0!	0	0	#DIV/0!	0	0	#DIV/0!	0	0	#DIV/0!	1	1	100
9	JATIPURO	JATIKUWUNG	0	0	#DIV/0!	0	0	#DIV/0!	0	0	#DIV/0!	0	0	#DIV/0!	0	0	#DIV/0!	0	0	#DIV/0!	0	0	#DIV/0!
10	JATIPURO	JATIROYO	0	0	#DIV/0!	0	0	#DIV/0!	0	0	#DIV/0!	0	0	#DIV/0!	0	0	#DIV/0!	0	0	#DIV/0!	0	0	#DIV/0!
<b>JUMLAH (KAB/KOTA)</b>			<b>5</b>	<b>4</b>	<b>80</b>	<b>0</b>	<b>0</b>	<b>#DIV/0!</b>	<b>0</b>	<b>0</b>	<b>#DIV/0!</b>	<b>2</b>	<b>2</b>	<b>100</b>	<b>8</b>	<b>6</b>	<b>75</b>	<b>4</b>	<b>3</b>	<b>75</b>	<b>6</b>	<b>6</b>	<b>100</b>

Sumber: Data Kesling Puskesmas Jatipuro Tahun 2022

TABEL 84

**KASUS COVID-19 MENURUT MENURUT KECAMATAN DAN PUSKESMAS  
KABUPATEN/KOTA KARANGANYAR KECAMATAN JATIPURO  
TAHUN 2022**

NO	KECAMATAN	DESA	KASUS KONFIRMASI	SEMBUH	MENINGGAL	ANGKA KESEMBUHAN (RR)	ANGKA KEMATIAN (CFR)
1	2	3	4	5	6	7	8
1	JATIPURO	NGEPUNGSARI	19	19	0	100.00	0.00
2	JATIPURO	JATIPURWO	11	11	0	100.00	0.00
3	JATIPURO	JATIPURO	20	19	1	95.00	5.00
4	JATIPURO	JATISOBO	16	16	0	100.00	0.00
5	JATIPURO	JATIWARNO	22	21	1	95.45	4.55
6	JATIPURO	JATIMULYO	6	6	0	100.00	0.00
7	JATIPURO	JATISUKO	10	10	0	100.00	0.00
8	JATIPURO	JATIHARJO	11	11	0	100.00	0.00
9	JATIPURO	JATIKUWUNG	13	13	0	100.00	0.00
10	JATIPURO	JATIROYO	5	5	0	100.00	0.00
<b>TOTAL KAB/KOTA</b>			133	131	2	98.50	1.50

Sumber: Data P2P Puskesmas Jatipuro Tahun 2022

TABEL 85

**KASUS COVID-19 BERDASARKAN JENIS KELAMIN DAN KELOMPOK UMUR MENURUT KECAMATAN DAN PUSKESMAS  
KABUPATEN/KOTA KARANGANYAR KECAMATAN JATIPURO  
TAHUN 2022**

NO	KECAMATAN	DESA	0-4 TAHUN		5-6 TAHUN		7-14 TAHUN		15-59 TAHUN		≥ 60 TAHUN		TOTAL	
			L	P	L	P	L	P	L	P	L	P	L	P
1	2	3	4	5	6	7	8	9	10	11	12	13	14	15
1	JATIPURO	NGEPUNGSARI	1	0	0	0	1	0	2	9	3	3	7	12
2	JATIPURO	JATIPURWO	0	0	0	0	1	0	2	1	1	6	4	7
3	JATIPURO	JATIPURO	1	0	0	0	0	0	5	9	2	3	8	12
4	JATIPURO	JATISOBO	1	0	0	1	0	1	4	4	3	2	8	8
5	JATIPURO	JATIWARNO	0	0	1	0	0	2	4	9	2	2	7	13
6	JATIPURO	JATIMULYO	0	0	0	0	0	0	2	1	2	1	4	2
7	JATIPURO	JATISUKO	0	1	0	0	0	0	3	1	2	3	5	5
8	JATIPURO	JATIHARJO	0	0	0	0	1	1	2	5	1	1	4	7
9	JATIPURO	JATIKUWUNG	1	1	0	0	0	0	5	6	0	1	6	8
10	JATIPURO	JATIROYO	0	0	0	0	0	0	1	0	1	4	2	4
<b>TOTAL KAB/KOTA</b>			4	2	1	1	3	4	30	45	17	26	55	78

Sumber: Data P2P Puskesmas Jatipuro Tahun 2022

TABEL 86

**CAKUPAN VAKSINASI COVID-19 DOSIS 1 MENURUT KECAMATAN DAN PUSKESMAS  
KABUPATEN/KOTA KARANGANYAR KECAMATAN JATIPURO  
TAHUN 2022**

NO	KECAMATAN	PUSKESMAS	USIA 6-11 TAHUN			USIA 12-17 TAHUN			USIA 18-59 TAHUN			USIA ≥ 60 TAHUN			CAKUPAN TOTAL		
			SASARAN	HASIL VAKSINASI	%	SASARAN	HASIL VAKSINASI	%	SASARAN	HASIL VAKSINASI	%	SASARAN	HASIL VAKSINASI	%	SASARAN	HASIL VAKSINASI	%
1	JATIPURO	JATIPURO	1902	1855	97.53	2978	1974	66.29	20783	9983	48.03	6067	4191	69.08	31730	18003	56.74
<b>TOTAL KAB/KOTA</b>			1902	1855	97.53	2978	1974	66.29	20783	9983	48.03	6067	4191	69.08	31730	18003	56.74

Sumber : Data Vaksin Covid-19 Puskesmas Jatipuro Tahun 2022

TABEL 87

**CAKUPAN VAKSINASI COVID-19 DOSIS 2 MENURUT KECAMATAN DAN PUSKESMAS  
KABUPATEN/KOTA KARANGANYAR KECAMATAN JATIPURO  
TAHUN 2022**

NO	KECAMATAN	PUSKESMAS	USIA 6-11 TAHUN			USIA 12-17 TAHUN			USIA 18-59 TAHUN			USIA ≥ 60 TAHUN			CAKUPAN TOTAL		
			SASARAN	HASIL VAKSINASI	%	SASARAN	HASIL VAKSINASI	%	SASARAN	HASIL VAKSINASI	%	SASARAN	HASIL VAKSINASI	%	SASARAN	HASIL VAKSINASI	%
1	2	3	4	5	6	7	8	9	10	11	12	13	14	15	16	17	18
1	JATIPURO	JATIPURO	1902	1797	94.48	1978	1933	97.72	20783	9812	47.21	6067	3902	64.32	30730	17444	56.77
<b>TOTAL KAB/KOTA</b>			1902	1797	94.48	1978	1933	97.72	20783	9812	47.21	6067	3902	64.32	30730	17444	56.77

Sumber : Data Vaksin Covid-19 Puskesmas Jatipuro Tahun 2022