






**PEMERINTAH
KABUPATEN KARANGANYAR**

RENCANA AKSI TAHUN 2022



**DINAS PERTANIAN, PANGAN DAN PERIKANAN
KABUPATEN KARANGANYAR**

Jl. KH. Samanhudi No. 02 Komplek Perkantoran Cangkan, Karanganyar Kode Pos 57712
Telp. (0271) 495142, 494801, Fax (0271) 494801. E-mail : <https://dispertanpp.karanganyarkab.go.id/>

**FORMULIR RENCANA AKSI
PERANGKAT DAERAH**

Perangkat Daerah : DINAS PERTANIAN, PANGAN DAN PERIKANAN

Tahun : 2022

Sasaran				Program	Kegiatan				Ket.									
Uraian	Indikator Kinerja	Target			Uraian	Indikator Kinerja	Satuan	Target (%)										
(1)	(2)	(3)		(4)	(5)	(6)	(7)	(8)	(9)									
1. Meningkatnya produksi pertanian	a. Produksi Tanaman Pangan	476,791	Ton	Program Penyuluhan Pertanian	Pelaksanaan Penyuluhan Pertanian	Jumlah Kelompok Tani yang dibina	720	KT	21.0	TW I	-							
									57.4	TW II								
									83.8	TW III								
									100.0	TW IV								
	b. Produktivitas Pertanian Tanaman Pangan	62.00	kw/ha	Program Penyediaan dan Pengembangan Prasarana Pertanian	Pembangunan Prasarana Pertanian	Jumlah prasarana pertanian dalam kondisi baik	30	Unit	1.1	TW I	-							
									87.1	TW II								
									90.0	TW III								
									100.0	TW IV								
					Pengembangan Prasarana Pertanian	Jumlah prasarana	7	Unit	-	TW I								
									-	TW II								
									58.7	TW III								
									100.0	TW IV								
	c. Produktivitas Pertanian Tanaman Hortikultura	12.00	ton/ha	Program Pengendalian dan Penanggulangan Bencana Pertanian	Pengendalian dan Penanggulangan Bencana Pertanian Kabupaten/Kota	Luas lahan Pertanian yang dikendalikan	?	Komoditas	2.5	TW I	-							
									75.3	TW II								
									89.9	TW III								
									100.0	TW IV								
	d. Produktivitas Pertanian Tanaman Perkebunan	0.67	ton/ha	Program Penyediaan dan Pengembangan sarana Pertanian	Pengawasan Penggunaan Sarana Pertanian	Jumlah kecamatan yang didampingi dan dilawasi penggunaan sarana pertanian	17	Kecamatan	0.5	TW I	-							
									5.6	TW II								
									77.1	TW III								
									100.0	TW IV								
Pengelolaan Sumber Daya Genetik (SDG) Hewan, Tumbuhan dan Mikroorganisme Kewenangan Kabupaten/Kota					4	SDG	5.2	TW I										
							58.1	TW II										
							77.9	TW III										
							100.0	TW IV										
							e. Produksi Daging	5,928,427	kg	Program Pengendalian Kesehatan Hewan dan Kesehatan Masyarakat Veteriner		Penjaminan Kesehatan Hewan, Penutupan dan Pembukaan Daerah Wabah Penyakit Hewan Menular dalam Daerah	Jumlah Kasus Zoonosis	1	Kasus	43.6	TW I	-
																82.3	TW II	
f. Produksi Telur	17,103,090	kg	-	-	-	-	-	100.0	TW III	-								
								100.0	TW IV									
g. Produksi Susu	223,473	liter	-	-	-	-	-	-	TW I	-								
								43.6	TW II									
49.8	TW III																	
100.0	TW IV																	
2. Meningkatnya Ketersediaan Pangan	a. Ketersediaan Pangan Utama	492,311	kg	Program Pengelolaan Sumber Daya Ekonomi untuk Kedaulatan dan Kemandirian Pangan	Penyediaan dan Pengembangan Prasarana Pertanian	Jumlah infrastruktur sarana prasarana pangan yang sesuai untuk penyimpanan cadangan pangan	4	Unit	0.4	TW I	-							
									99.2	TW II								
									100.0	TW III								
									100.0	TW IV								
					Program Peningkatan Diversifikasi dan Ketahanan pangan Masyarakat	Jumlah Pangan Pokok dan Pangan Lainnya yang disalurkan	12	Komoditas	7.4	TW I								
									68.0	TW II								
									100.0	TW III								
									100.0	TW IV								
				Pengelolaan dan Keseimbangan Cadangan Pangan Kabupaten/Kota	Jumlah Cadangan Pangan Kabupaten yang disediakan	8	Ton	-	TW I									
								-	TW II									
								100.0	TW III									
								100.0	TW IV									
				Program Pelaksanaan Pencapaian Target Konsumsi Pangan Perkapita/Tahun sesuai dengan Angka Kecukupan Gizi	Jumlah Kegiatan Pemberdayaan Masyarakat Dalam Rangka Pemenuhan Konsumsi Pangan yang Beragam dan Bergizi	3	Kegiatan	84.2	TW I									
								86.3	TW II									
								97.9	TW III									
								100.0	TW IV									
Program Penanganan Kerawanan Pangan Kabupaten/Kota	Jumlah Desa Rawan Pangan yang ditangani	4	Desa	19.4	TW I													
				53.7	TW II													
				80.6	TW III													
				100.0	TW IV													

Sasaran				Program	Kegiatan				Ket.				
Uraian	Indikator Kinerja	Target			Uraian	Indikator Kinerja	Satuan	Target (%)					
				Program Pengawasan Keamanan Pangan	Pelaksanaan Pengawasan Keamanan Pangan Segar Daerah Kabupaten/Kota	Jumlah Pangan Segar yang diawasi	8 4	Komoditas Pasar	55.7 100.0 100.0 100.0	TW I TW II TW III TW IV	-		
3. Meningkatkan Produksi Perikanan	a. Produksi Perikanan	2,419,294	kg	Program Pengelolaan Perikanan Tangkap	Pengelolaan Penangkapan Ikan di wilayah Sungai, Danau, Waduk, Rawa dan Genangan Air Lainnya yang dapat diusahakan dalam 1 (satu) Daerah Kabupaten/Kota	Jumlah Waduk, Sungai dan Genangan Air Lainnya yang Dikembangkan dalam Pengelolaan Perikanan Tangkap	6	Lokasi	24.9	TW I	-		
									95.2	TW II	-		
									100.0	TW III	-		
									100.0	TW IV	-		
		b. Nilai IKM (Skor)	B		Program Penunjang Urusan Pemerintahan Daerah Kabupaten	Perencanaan, Penganggaran, dan Evaluasi Kinerja Perangkat Daerah	Program dan kegiatan terealisasi	100	%	6.5	TW I	-	
										13.0	TW II	-	
										56.9	TW III	-	
										100.0	TW IV	-	
			b. Nilai SAKIP (Skor)	BB		Administrasi Keuangan Perangkat Daerah	Administrasi Keuangan	Keuangan teradministrasi	100	%	10.7	TW I	-
											28.6	TW II	-
											42.9	TW III	-
											100.0	TW IV	-
				Administrasi Pendapatan Daerah Kewenangan Perangkat Daerah	Administrasi Pendapatan Daerah	Pendapatan Daerah terealisasi	100	%	-	TW I	-		
									35.1	TW II	-		
									74.1	TW III	-		
									100.0	TW IV	-		
				Administrasi Kepegawaian Perangkat Daerah	Administrasi Kepegawaian	Kepegawaian Perangkat Daerah teradministrasi dengan baik	100	%	100.0	TW I	-		
									100.0	TW II	-		
									100.0	TW III	-		
									100.0	TW IV	-		
				Administrasi Umum Perangkat Daerah	Administrasi Umum	Urusan Pemerintah Daerah berjalan lancar	100	%	9.9	TW I	-		
									49.7	TW II	-		
									87.3	TW III	-		
									100.0	TW IV	-		
				Pengadaan Barang Milik Daerah Penunjang Urusan Pemerintahan Daerah	Pengadaan Barang Milik Daerah	Pengadaan Barang Milik Daerah terealisasi	100		100.0	TW I	-		
									100.0	TW II	-		
									100.0	TW III	-		
									100.0	TW IV	-		
				Penyediaan Jasa Penunjang Urusan Pemerintahan Daerah	Penyediaan Jasa	Urusan Pemerintah Daerah berjalan baik	100	%	16.7	TW I	-		
									33.3	TW II	-		
									83.3	TW III	-		
									100.0	TW IV	-		
				Pemeliharaan Barang Milik Daerah Penunjang Urusan Pemerintahan Daerah	Pemeliharaan Barang Milik Daerah	Barang Milik Daerah terpelihara	100	%	13.9	TW I	-		
									33.3	TW II	-		
									80.5	TW III	-		
									100.0	TW IV	-		

Karanganyar, 31 Januari 2023

KEPALA DINAS PETERNAKAN, PANGAN DAN PERIKANAN
KABUPATEN KARANGANYAR

Ir. SITI MAISYAROH, M.Si.

Pembina Utama Muda

NIP. 19640525 198912 2 001

