

# PROFIL KESEHATAN TAHUN 2021

## Kecamatan Jatipuro



## UPT Puskesmas Jatipuro

Jl Jatipuro-Jatiyoso KM 1 Jatipuro Karanganyar

Website: [puskesjatipuro@karanganyarkab.go.id](mailto:puskesjatipuro@karanganyarkab.go.id)

## Kata Pengantar

Puji syukur kami Panjatkan kehadiran Allah SWT, karena atas limpahan rahmat-Nya Buku Profil Kesehatan Kecamatan Jatipuro Tahun 2021 telah dapat disusun. Buku Profil Kesehatan ini berisi data/informasi yang menggambarkan situasi kondisi kesehatan masyarakat di Kecamatan Jatipuro.

Buku Profil Kesehatan Kecamatan Jatipuro merupakan salah satu sarana yang dapat digunakan untuk melaporkan pemantauan dan evaluasi terhadap pencapaian hasil pembangunan kesehatan, termasuk kinerja dari penyelenggaraan pelayanan minimal di bidang kesehatan di Kecamatan Jatipuro, maka buku Profil Kesehatan Kecamatan Jatipuro Tahun 2021 ini diharapkan dapat memberi gambaran kepada para pembaca mengenai situasi kondisi kesehatan di wilayah Kecamatan Jatipuro pada tahun 2021.

Sumber data Profil Kesehatan Kecamatan Jatipuro berasal dari pengelola program di lingkungan Puskesmas Jatipuro, (Administrasi dan Manajemen, Upaya Kesehatan Masyarakat, Upaya Kesehatan Perorangan), fasilitas kesehatan milik masyarakat dan institusi kesehatan yang terkait bidang kesehatan antara lain Desa, Kecamatan, P dan K, Klinik Kesehatan di Kecamatan Jatipuro .

Untuk meningkatkan mutu Profil Kesehatan Kecamatan Jatipuro Tahun 2018 ini diharapkan saran dan kritik yang sifatnya membangun serta partisipasi dari semua pihak utamanya dalam rangka mendapatkan data/informasi yang tepat waktu dan sesuai dengan kebutuhan . Kepada semua pihak yang telah menyumbangkan pikiran dan tenaganya dalam menyusun buku "*Profil Kesehatan Kecamatan Jatipuro 2021*" ini kami mengucapkan terima kasih.

Karanganyar, Mei 2022  
Kepala Puskesmas Jatipuro

**SUMINO,SKM,Mkes**  
NIP. 1965010819861210001

## Daftar Isi

Kata Pengantar.....	ii
Daftar Isi.....	iii
Daftar Tabel.....	iv
Daftar Grafik.....	vi
Daftar Persebaran Peta.....	vii
Bab I Pendahuluan.....	1
A Latar belakang.....	1
B Tujuan.....	2
C Manfaat.....	2
D Ruang Lingkup.....	3
E Sistematika Penyusunan Profil Kesehatan.....	3
Bab II Gambaran Umum Kecamatan Jatipuro.....	5
A Keadaan Geografi.....	5
B Keadaan Penduduk.....	6
C Keadaan Sosial Ekonomi.....	11
D Tingkat Pendidikan.....	12
Bab III Situasi Derajat Kesehatan.....	14
A Angka Kesakitan.....	14
B Angka Kematian.....	25
C Status Gizi Masyarakat.....	27
D Indek Pembangunan Manusia.....	29
Bab IV Situasi Upaya Kesehatan.....	31
A UKM.....	31
B UKP.....	50
Bab V Situasi Sumber Daya Kesehatan.....	53
A Sarana Kesehatan.....	53
B Pembiayaan Kesehatan.....	53
C Sumber Daya Manusia Kesehatan.....	53
Bab VI Kesimpulan.....	55
Lampiran	

## Daftar Tabel

Tabel 2.1 Jumlah Penduduk Kecamatan Jatipuro tahun 2021.....	6
Tabel 2.2. Struktur Penduduk menurut Golongan Umur tahun Tahun 2021.....	10
Tabel 2.3. Kelompok Usia Produktif di Kecamatan Jatipuro Tahun 2021.....	11
Tabel 2.4. Alokasi Anggaran Bidang Kesehatan Kecamatan Jatipuro Tahun 2021.....	11
Tabel 2.5. Jumlah Penduduk berdasarkan pendidikan tertinggi di Kecamatan Jatipuro Tahun 2021.....	12
Tabel 3.1. Jumlah Kasus Diare di Kecamatan Jatipuro Tahun 2021.....	16
Tabel 3.2. Jumlah Kasus Pneumonia yang Ditemukan dan Ditangani Puskesmas Jatipuro Tahun 2021.....	17
Tabel 3.3. Cakupan Deteksi Dini Kanker Leher Rahim dengan Metode IVA dan Kanker Payudara dengan Pemeriksaan Klinis (Sadanis) Kecamatan Jatipuro Tahun 2021.....	22
Tabel 3.4. Pelayanan Kesehatan Orang Dengan Gangguan Jiwa (ODGJ) Berat Menurut Puskesmas di Kabupaten Karanganyar Tahun 2021.....	23
Tabel 3.5. Jumlah Kasus Penyakit Yang Dapat Dicegah Dengan Imunisasi (PD3I) di Kecamatan Jatipuro Tahun 2021.....	23
Tabel 3.6. Jumlah balita di timbang di Kecamatan Jatipuro Tahun 2021.....	28
Tabel 3.7. Status Gizi Balita Berdasarkan Indeks BB/U, TB/U dan BB/TB di Kecamatan Jatipuro Tahun 2021.....	28
Tabel 4.1. Tempat Fasilitas Umum di Kecamatan Jatipuro.....	33
Tabel 4.2. Tempat Pengolahan Makanan (TPM) Memenuhi Syarat Kesehatan.....	34
Tabel 4.3. Jumlah Sarana Air Minum (SAM) Yang Dilakukan Pengawasan di Wilayah Kerja Puskesmas Jatipuro.....	34
Tabel 4.4. Cakupan K1 dan K4 di Kecamatan Jatipuro.....	35
Tabel 4.5. Cakupan Ibu Hamil yang mendapat tablet tambah darah di Kecamatan Jatipuro Tahun 2021.....	38
Tabel 4.6. Cakupan Pelayanan Kesehatan Bayi di Kecamatan Jatipuro Tahun 2021.....	40
Tabel 4.7. Cakupan Pemberian Vitamin A tahun 2021.....	41

Tabel 4.8. Cakupan Penjaringan kelas 1 SD di Kecamatan Jatipuro Tahun 2021.....	42
Tabel 4.9. Cakupan Pelayanan Gigi Pada Anak SD dan setingkat.....	42
Tabel 4.10. Jumlah Peserta KB Aktif.....	43
Tabel 4.11. Jumlah Peserta KB pasca persalinan di Kecamatan Jatipuro 2021.....	44
Tabel 4.12. Cakupan Imunisasi Bayi Tahun 2021.....	45
Tabel 4.13. Cakupan Imunisasi BADUTA tahun 2021.....	46
Tabel 4.14. Pemeriksaan Penduduk Usia Produktif.....	48
Tabel 4.15. Pemeriksaan Penduduk Lansia.....	49
Tabel 5.1 : Sarana Kesehatan.....	53
Tabel 5.2. Sumber Daya Manusia.....	54

## Daftar Grafik

Grafik 2.1. Jumlah Penduduk menurut Desa Tahun 2021 Kecamatan Jatipuro.....	7
Grafik 2.2. Sex Ratio Penduduk Kecamatan Jatipuro Tahun 2021.....	10
Grafik 2.3. Distribusi Penduduk Menurut Tingkat Pendidikan di Kecamatan Jatipuro Tahun 2021.....	13
Grafik 3.1. Kasus TB Paru per Desa di Kecamatan Jatipuro Tahun 2021.....	15
Grafik 3.2. Jumlah kasus HIV-AIDS di Kecamatan Jatipuro Tahun 2021.....	18
Grafik 3.3. Pelayanan Kesehatan Penderita Hipertensi Usia $\geq$ 15 Tahun.....	20
Grafik 3.4. Pelayanan Kesehatan Penderita Diabetes Melitus di Kecamatan Jatipuro Tahun 2021.....	21
Grafik 3. 5. Jumlah Kematian Ibu Menurut Penyebab Kematian di Kabupaten Karanganyar Tahun 2021.....	25
Grafik 3.6. Angka Kematian Ibu ( AKI ) & Jumlah Kematian Ibu di Kecamatan Jatipuro Tahun 2021.....	26
Grafik 3.7. Jumlah Kematian Bayi di Kecamatan Jatipuro Tahun 2021.....	27
Grafik 3.8. Indek Pembangunan Manusia Kecamatan Jatipuro Tahun 2012– 2017.....	30
Grafik 4.1. Cakupan Persalinan oleh Tenaga Kesehatan dengan Kompetensi Kebidanan di Kecamatan Jatipuro Tahun 2021.....	36
Grafik 4.2. Cakupan Pelayanan Nifas di Kecamatan Jatipuro Tahun 2021....	37
Grafik 4.3. Cakupan KN1 dan KN3 di Kecamatan Jatipuro Tahun 2021.....	39
Grafik 4.4 Jumlah peserta KB berdasar akseptor.....	43
Grafik 4.5. Cakupan Imunisasi Td Ibu Hamil Tahun 2021.....	47
Grafik 4.6. Jumlah Kunjungan Di Masing-Masing Unit Pelayanan.....	52
Grafik 4.7 Jumlah Pasien Rawat Inap Tahun 2021.....	52

## Daftar Peta Persebaran

Peta 2.1. Peta administrasi Kecamatan Jatipuro Tahun 2021.....	6
--	---

# BAB I

## PENDAHULUAN

### A. Latar Belakang

Pembangunan Kesehatan adalah upaya yang dilaksanakan oleh semua komponen bangsa yang bertujuan untuk meningkatkan kesadaran, kemauan, dan kemampuan hidup sehat bagi setiap orang agar terwujud derajat kesehatan masyarakat yang setinggi-tingginya, sebagai investasi bagi pembangunan sumber daya manusia yang produktif secara sosial dan ekonomi. Untuk mewujudkan derajat kesehatan yang setinggi-tingginya sesuai Rencana Strategis Kabupaten Karanganyar Tahun 2018 – 2023, maka pembangunan kesehatan dilaksanakan dengan cara: 1) Berupaya mengoptimalkan seluruh kekuatan berupa pemberdayaan organisasi profesi, fasilitas pelayanan kesehatan dan peran serta seluruh masyarakat di Kabupaten Karanganyar dengan memanfaatkan potensi daerah untuk mengantisipasi segala tantangan, hambatan dan risiko-risiko yang membahayakan 2) Strategi yang dilakukan dalam upaya mengoptimalkan seluruh kekuatan dilakukan secara holistik, terpadu yang melibatkan seluruh unsur masyarakat termasuk dunia usaha dan pemerintah yang terstruktur, terukur dan berkesinambungan 3) Strategi yang dilakukan di harapkan memberikan kontribusi terhadap peningkatan usia harapan hidup dengan biaya yang efisien.

Pelaksanaan pelayanan publik yang bermutu diantaranya adalah pelayanan informasi yang meliputi pelayanan kehumasan dan informasi publik. Dalam rangka meningkatkan pelayanan informasi publik di bidang kesehatan, dibutuhkan adanya manajemen dan pengelolaan data dan informasi kesehatan yang baik, akurat, lengkap, dan tepat waktu. Peran data dan informasi kesehatan menjadi sangat penting dan semakin dibutuhkan dalam manajemen kesehatan oleh berbagai pihak. Masyarakat semakin peduli dengan situasi kesehatan dan hasil pembangunan kesehatan yang telah dilakukan oleh pemerintah, terutama terhadap masalah-masalah kesehatan yang berhubungan langsung dengan kesehatan mereka.

Dalam rangka memenuhi kebutuhan informasi khususnya di Kecamatan Jatipuro, disusun buku Profil Kesehatan Kecamatan Jatipuro Tahun 2021 ini. Pada profil kesehatan ini disampaikan gambaran dan situasi kesehatan,



gambaran umum tentang derajat kesehatan dan lingkungan, situasi upaya kesehatan, dan situasi sumber daya kesehatan.

Profil Kesehatan Puskesmas Kecamatan Jatipuro tahun 2021 ini diharapkan dapat bermanfaat dalam mendukung sistem manajemen kesehatan yang lebih baik dalam rangka pencapaian Visi Puskesmas Jatipuro yaitu **“Menjadi Puskesmas unggulan dengan pelayanan prima”**. Sedangkan di Puskesmas Jatipuro mempunyai 3 Misi yaitu :

1. Meningkatkan kualitas kesehatan masyarakat;
2. Memberikan pelayanan kesehatan yang professional;
3. Mengupayakan pemerataan pelayanan kesehatan.

## **B. Tujuan**

### **1. Umum**

Profil Kesehatan Kecamatan Jatipuro ini bertujuan untuk memberikan gambaran kesehatan yang menyeluruh di Kecamatan Jatipuro dalam rangka meningkatkan kemampuan manajemen secara berhasil guna dan berdaya guna.

### **2. Khusus**

- a. Diperolehnya data / informasi pembangunan di lingkungan Kecamatan Jatipuro yang meliputi : data lingkungan fisik / biologi, perilaku kesehatan masyarakat, data demografi dan sosial ekonomi.
- b. Diperolehnya data / informasi tentang upaya kesehatan di Kecamatan Jatipuro yang meliputi : cakupan kegiatan dan sumber daya kesehatan.
- c. Diperoleh data / informasi status kesehatan masyarakat di Kecamatan Jatipuro yang meliputi : angka kematian, angka kesakitan dan keadaan gizi masyarakat.
- d. Tersedianya wadah integrasi berbagi data yang telah dikumpulkan oleh berbagai sistem pencatatan dan pelaporan yang ada di Puskesmas Jatipuro maupun pelayanan kesehatan lainnya.

## **C. Manfaat**

Dengan disusunnya profil kesehatan Kecamatan Jatipuro diharapkan dapat digunakan oleh pimpinan administrasi kesehatan, unit-unit, maupun berbagai pihak yang memerlukan. Penggunaan terutama dalam rangka tinjauan / revisi tahunan kondisi kesehatan masyarakat di Kecamatan Jatipuro

dan sebagai alat evaluasi program tahunan yang telah dilaksanakan, untuk menyusun rencana tahunan kesehatan tahun berikutnya.

Manfaat lain adalah memberikan umpan balik / gambaran kegiatan yang telah dilaksanakan oleh Puskesmas, Pelayanan Swasta Lainnya yang ada di Kecamatan Jatipuro.

## **D. Ruang Lingkup**

### **1. Jenis Data / Informasi**

Data yang dikumpulkan untuk Penyusunan Profil Kesehatan Kecamatan Jatipuro adalah :

- a. Data Umum meliputi data geografi, kependudukan dan sosial ekonomi.
- b. Data Derajat Kesehatan yang meliputi data kematian, data kesakitan, dan data status gizi.
- c. Data Kesehatan Lingkungan dan Perilaku Hidup Sehat Masyarakat, meliputi data air bersih, data tempat-tempat umum, dan data perilaku hidup sehat.
- d. Data Pelayanan Kesehatan, antara lain data pemanfaatan Puskesmas, data pelayanan kesehatan ibu dan anak, data pemberantasan penyakit, data pelayanan kesehatan gakin, data penanggulangan KLB, dan data pelayanan kesehatan lainnya.
- e. Data Sumber Daya Kesehatan meliputi data sarana kesehatan, data tenaga kesehatan, data obat dan perbekalan kesehatan, serta data pembiayaan kesehatan, dan data lainnya.

## **E. Sistematika Penyusunan Profil Kesehatan**

Profil Kesehatan Kecamatan Jatipuro Tahun 2021 disusun dengan sistematika sebagai berikut:

### **BAB I : PENDAHULUAN**

Bab ini berisi tentang maksud dan tujuan disusunnya profil kesehatan Kecamatan Jatipuro dan sistematika dari penyajian berupa uraian bab demi bab yang berurutan.

### **BAB II : GAMBARAN UMUM KECAMATAN JATIPURO**

Bab ini menyajikan tentang gambaran umum Kecamatan Jatipuro. Selain tentang letak geografis, administratif, dan informasi lainnya, bab ini juga mengulas faktor-faktor yang berpengaruh terhadap kesehatan dan faktor-faktor lainnya misalnya kependudukan, ekonomi, pendidikan, dan sosial budayanya.

### **BAB III : SITUASI DERAJAT KESEHATAN**

Bab ini berisi uraian tentang indikator derajat kesehatan meliputi : angka kesakitan, kematian dan status gizi masyarakat.

### **BAB IV : SITUASI UPAYA KESEHATAN**

Bab ini menguraikan tentang penyelenggaraan upaya kesehatan pada berbagai jenis dan jenjang meliputi : pelayanan kesehatan dasar, pelayanan kesehatan rujukan dan penunjang, keadaan lingkungan, perilaku masyarakat, serta akses dan mutu pelayanan kesehatan dasar.

### **BAB V : SITUASI SUMBER DAYA KESEHATAN**

Bab ini menguraikan tentang sarana kesehatan, sumber daya manusia kesehatan, serta pembiayaan kesehatan di Kecamatan Jatipuro.

### **BAB VI : KESIMPULAN**

Bab ini berisi sajian tentang hal-hal penting yang perlu disimak dan ditelaah lebih lanjut dari profil kesehatan Kecamatan di tahun yang bersangkutan. Selain keberhasilan-keberhasilan yang perlu di catat bab ini juga mengemukakan hal-hal yang dianggap masih kurang dalam rangka penyelenggaraan pembangunan kesehatan.

### **LAMPIRAN**

Lampiran berisi tabel induk yang digunakan dalam penyusunan Profil Kesehatan Kecamatan Jatipuro Tahun 2021.

## BAB II

### GAMBARAN UMUM KECAMATAN JATIPURO

#### A. KEADAAN GEOGRAFI

Kecamatan Jatipuro merupakan salah satu dari 17 Kecamatan di Kabupaten Karanganyar yang terletak 110<sup>o</sup>40<sup>o</sup>-100<sup>o</sup>70<sup>o</sup> bujur timur dan 7<sup>o</sup>28<sup>o</sup> – 7<sup>o</sup>46<sup>o</sup> lintang selatan. Ketinggian rata-rata 511 meter diatas permukaan laut, beriklim tropis dengan temperature 22<sup>o</sup> C – 31<sup>o</sup> C. Dengan batas-batas wilayah sebagai berikut:

Bagian timur	: Kecamatan Jatiyoso
Bagian utara	: Kecamatan Jumapolo
Bagian barat	: Kabupaten Sukoharjo
Bagian selatan	: kabupaten Wonogiri

Pembagian wilayah binaan

1. Desa Ngepungsari	6. Desa Jatisuko
2. Desa Jatipuro	7. Desa Jatiroyo
3. Desa Jatipurwo	8. Desa Jatiwarno
4. Desa Jatisobo	9. Desa Jatiharjo
5. Desa Jatimulyo	10. Desa Jatikuwung

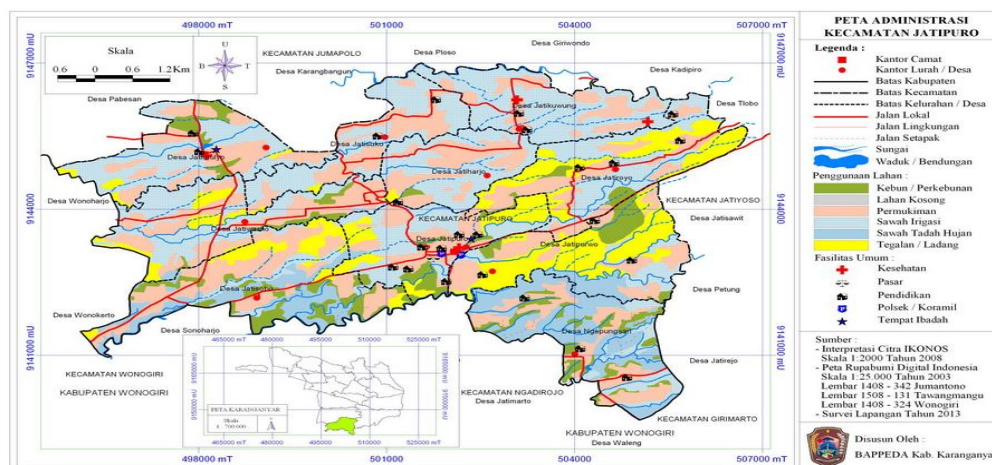
Keadaan Daerah wilayah kecamatan Jatipuro terdiri dari pegunungan dengan ketinggian sekitar 246 M di atas permukaan laut, dan terletak kearah selatan dari kabupaten Karanganyar.

Keadaan demografi kecamatan Jatipuro

Ketinggian	: 246 dpal
Bentuk wilayah	: bergelombang
Luas wilayah	: 40.3 km <sup>2</sup>

Secara topografi Kecamatan Jatipuro merupakan daratan dan pegunungan dengan ketinggian tempat yang sangat bervariasi. Dimana daratan yang paling tinggi adalah desa Jatikuwung dan Jatiroyo, sedangkan daratan yang paling rendah adalah Desa Jatisobo.

Peta 2.1. Peta administrasi Kecamatan Jatipuro Tahun 2021



## B. KEADAAN PENDUDUK

### 1. Pertumbuhan dan Kepadatan Penduduk

Berdasarkan data dari Desa di Kecamatan Jatipuro tahun 2021 mempunyai jumlah penduduk sebesar 35307 jiwa. Penyebaran penduduk di Jatipuro bervariasi. Desa dengan penduduk terpadat yaitu Desa Jatikuwung dengan kepadatan 1016.46 jiwa per km<sup>2</sup>. Sedangkan kepadatan terendah di Desa Jatimulyo dengan kepadatan 712.88 jiwa per km<sup>2</sup>.

Data jumlah penduduk menurut Kecamatan Kecamatan Jatipuro tahun 2021 dapat dilihat pada tabel 2.1

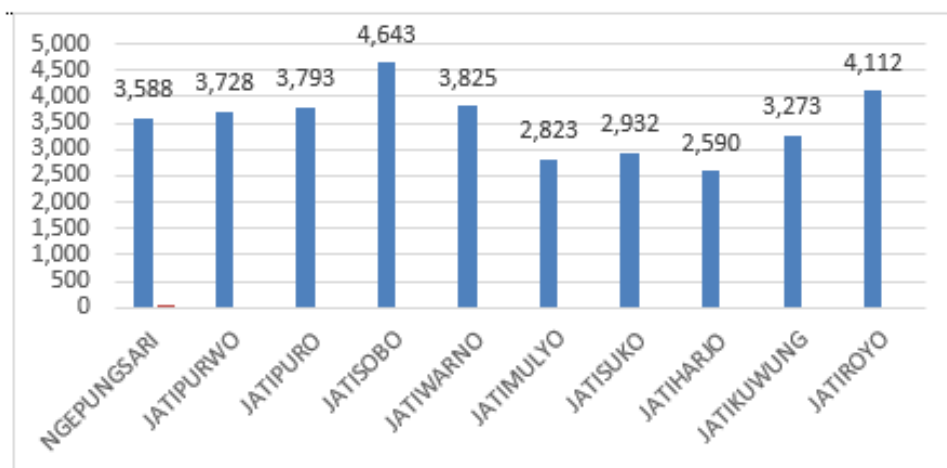
Tabel 2.1 Jumlah Penduduk Kecamatan Jatipuro tahun 2021

No	Kecamatan	Luas Wilayah (km <sup>2</sup> )	Jumlah Penduduk
1.	Ngepungsari	4.43	3,588
2.	Jatipurwo	4.55	3,728
3.	Jatipuro	3.75	3,793
4.	Jatisobo	4.71	4,643
5.	Jatiwarno	4.74	3,825
6.	Jatimulyo	3.96	2,823
7.	Jatisuko	3.1	2,932
8.	Jatiharjo	2.77	2,590
9.	Jatikuwung	3.22	3,273
10	Jatiroyo	5.09	4,112
<b>Jumlah</b>		<b>40.3</b>	<b>35307</b>

Sumber : Data Seksi Manajemen Informasi Kesehatan Dinas Kesehatan Karanganyar Tahun 2021

Dari tabel diatas bahwa jumlah penduduk tertinggi di Desa Jatisobo sebesar 4.643 jiwa, sedang jumlah penduduk terendah di Desa Jatiharjo sebesar 2.590 jiwa. Grafiknya bisa dilihat pada gambar berikut.

Grafik 2.1 Jumlah Penduduk menurut Desa Tahun 2021 Kecamatan Jatipuro



## 2. Gambaran Umum Puskesmas Jatipuro

Gambaran masyarakat Kecamatan Jatipuro masa depan yang ingin dicapai adalah mengacu pada slogan Karanganyar Sehat yang mandiri dan bertumpu pada potensi daerah, merupakan gambaran masyarakat Kabupaten Karanganyar Khususnya di Kecamatan Jatipuro dimana penduduknya hidup dalam lingkungan dan perilaku sehat, mampu memperoleh pelayanan kesehatan yang bermutu secara adil dan merata serta memiliki derajat kesehatan yang setinggi-tingginya. Masyarakat mampu mengenali masalah kesehatan, merencanakan dan mengatasi, memelihara, meningkatkan dan melindungi diri sendiri.

Sebagaimana dengan Visi Pembangunan Kabupaten Karanganyar Tahun 2018 – 2023 yaitu **“Berjuang Bersama Memajukan Karanganyar”** dengan Misi Kabupaten Karanganyar adalah :

- Pembangunan infrastruktur menyeluruh
- Pemberdayaan Perekonomian Rakyat
- Pendidikan gratis SD/SMP dan kesehatan gratis
- Pembangunan desa sebagai pusat pertumbuhan
- Peningkatan kualitas keagamaan, social dan budaya, pemberdayaan perempuan dan olahraga

Guna mendukung Visi dan Misi Kabupaten Karanganyar khususnya misi no. 3 Pendidikan Gratis SD/SMP dan kesehatan gratis, Dinas Kesehatan Kabupaten Karanganyar mengusung Visi **“Motor Penggerak Terwujudnya Masyarakat Sehat yang Mandiri”** yang akan dicapai melalui misi :

- a. Menggerakkan pembangunan berwawasan kesehatan melalui kerjasama antar pemangku kepentingan dan pemberdayaan masyarakat dalam mewujudkan budaya hidup sehat;
- b. Menjamin ketersediaan dan pemerataan sumberdaya kesehatan;
- c. Mewujudkan manajemen kesehatan yang dinamis dan akuntabel;
- d. Mengembangkan pelayanan kesehatan yang berkualitas dan berkeadilan.

Untuk mewujudkan derajat kesehatan yang setinggi-tingginya sesuai Rencana Strategis Kabupaten Karanganyar Tahun 2018 – 2023, maka pembangunan kesehatan dilaksanakan melalui :

- a. Berupaya mengoptimalkan seluruh kekuatan berupa pemberdayaan organisasi profesi, fasilitas pelayanan kesehatan dan peran serta seluruh masyarakat di Kabupaten Karanganyar dengan memanfaatkan potensi daerah untuk mengantisipasi segala tantangan, hambatan dan risiko-risiko yang membahayakan
- b. Strategi yang dilakukan dalam upaya mengoptimalkan seluruh kekuatan dilakukan secara *holistik*, terpadu yang melibatkan seluruh unsur masyarakat termasuk dunia usaha dan pemerintah yang terstruktur, terukur dan berkesinambungan
- c. Strategi yang dilakukan di harapkan memberikan kontribusi terhadap peningkatan usia harapan hidup dengan biaya yang efisien.

Berdasarkan Peraturan Daerah Kabupaten Karanganyar Nomor 22 Tahun 2019 tentang Perubahan atas Peraturan Daerah Kabupaten Karanganyar Nomor 16 Tahun 2016 tentang Pembentukan dan Susunan Perangkat Daerah Kabupaten Karanganyar, Dinas Kesehatan masuk dalam Dinas dengan tipologi/kategori tipe A. Sedangkan Puskesmas Jatipuro Masuk dalam Kategori Puskesmas Pedesaan.

Berikut susunan struktur organisasi, UPT Puskesmas Jatipuro Kecamatan Jatipuro dapat dilihat sebagai berikut :

- a. Kepala Puskesmas
- b. Kasubbag Tata Usaha/Administrasi dan Manajemen membawahi :
  - 1) Barang dan Sarana
  - 2) Umum dan Kepegawaian
  - 3) Keuangan

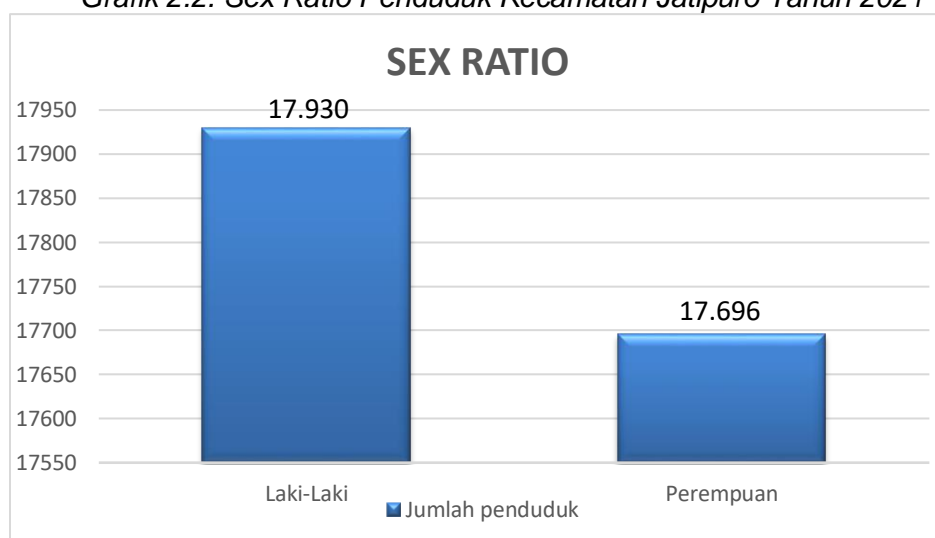
- c. Upaya Kesehatan Masyarakat terdiri dari :
  - 1) Program Promkes
  - 2) Program Kesehatan Lingkungan
  - 3) Program Kesehatan Ibu dan Anak dan KB
  - 4) Program Peningkatan Gizi
  - 5) Program Pemberantasan Penyakit
  - 6) Perkesmas
- d. Upaya Kesehatan Perorangan terdiri dari :
  - 1) Pendaftaran
  - 2) UGD
  - 3) BP
  - 4) KIA
  - 5) Pelayanan Gigi
  - 6) Fisioterapi
  - 7) Imunisasi
  - 8) Laboratorium
  - 9) Farmasi
  - 10) Dapur
  - 11) Rawat Inap

### **3. Sex Ratio Penduduk**

Perkembangan penduduk menurut jenis kelamin dapat dilihat dari perkembangan ratio jenis kelamin, yaitu perbandingan penduduk laki-laki dengan penduduk perempuan. Jumlah penduduk laki-laki di Kecamatan Jatipuro adalah 17.930. Jumlah penduduk perempuan di Kecamatan Jatipuro adalah 17.696. Hal ini menggambarkan bahwa jumlah penduduk laki-laki lebih besar dibandingkan jumlah penduduk perempuan. Data rinci mengenai sex ratio menurut kelompok umur dapat dilihat pada lampiran grafik 2.2 . Jumlah Penduduk menurut jenis kelamin Kecamatan Jatipuro Tahun 2021 dapat digambarkan dengan diagram sebagai berikut :



Grafik 2.2. Sex Ratio Penduduk Kecamatan Jatipuro Tahun 2021



Sumber: Dinas Kependudukan Dan Pencatatan Sipil Kabupaten Karanganyar

#### 4. Struktur Penduduk Menurut Golongan Umur

Struktur penduduk Jatipuro menurut golongan umur dapat dilihat pada tabel berikut :

Tabel 2.2. Struktur Penduduk menurut Golongan Umur tahun Tahun 2021

Golongan umur	Laki-laki	Perempuan	Jumlah	Ratio Jenis kelamin
0-4	959	956	1.915	100,31
5-9	1.088	1.138	2.226	95,61
10-14	1.217	1.175	2.392	103,57
15-19	1.275	1.155	2.430	111,22
20-24	1.250	1.096	2.346	114,05
25-29	1.326	1.234	2.560	107,62
30-34	1.234	1.236	2.470	102,08
35-39	1.274	1.248	2.522	102,08
40-44	1.255	1.258	2.513	99,76
45-49	1.312	1.298	2.610	101,55
50-54	1.249	1.275	2.524	99,05
55-59	1.227	1.222	2.449	102,3
60-64	960	1.003	1.963	95,7
65-69	875	887	1.762	98,7
70-74	676	697	1.373	97,0
75 +	753	818	1.571	92,1
<b>TOTAL</b>	<b>7.930</b>	<b>7.696</b>	<b>5.626</b>	<b>101,3</b>
<b>ANGKA BEBAN TANGGUNGAN (DEPENDENCY RATIO)</b>			<b>46,22</b>	

Sumber : Dinas Kependudukan Dan Pencatatan Sipil Kabupaten Karanganyar

Tabel 2.3. Kelompok Usia Produktif di Kecamatan Jatipuro Tahun 2021

Kelompok Usia (Tahun)	Laki-Laki	Perempuan	Jumlah (L+P)
0-14	3.261	3.355	6.976
15-64	12.268	11.998	24.266
65 keatas	1.949	2.116	4.065
<b>Jumlah</b>	<b>17.838</b>	<b>17.469</b>	<b>35.307</b>

Sumber : Dinas Kependudukan Dan Pencatatan Sipil Kabupaten Karanganyar

Dari tabel diatas dapat dilihat bahwa kelompok usia dengan prosentase terbesar adalah kelompok usia produktif yang menggambarkan aset sumber daya manusia yang sangat potensial yaitu antara usia 15-64 tahun, dimana pada tahun 2021 sebanyak 24266 jiwa atau 68,73% dari jumlah penduduk.

## C. KEADAAN SOSIAL EKONOMI

### 1. Alokasi Anggaran Bidang Kesehatan

Total anggaran Kesehatan Kecamatan Jatipuro pada tahun 2021 sebesar Rp2,813,462,840.00 yang terdiri anggaran belanja langsung sejumlah Rp2,132,341,840.00 dana BOK Rp681,121,000.00

Tabel 2.4. Alokasi Anggaran Bidang Kesehatan Kecamatan Jatipuro Tahun 2021

No	Sumber Biaya	Alokasi Anggaran Kesehatan (Rupiah)
1	2	3
1	APBD KAB/KOTA	Rp2,813,462,840.00
	a. Belanja Langsung	Rp2,132,341,840.00
	b. Belanja Tidak Langsung	
	c. Dana Alokasi Khusus (DAK)	Rp681,121,000.00
	- DAK fisik	Rp0.00
	- DAK non fisik	Rp681,121,000.00
	1. BOK	Rp681,121,000.00
	2. Akreditasi	
	3. Jampersal	
2	APBD PROVINSI	Rp0.00
3	APBN :	Rp0.00
5	SUMBER PEMERINTAH LAIN*	
	<b>Total Anggaran Kesehatan</b>	<b>Rp2,813,462,840.00</b>

Sumber: Bagian Keuangan Puskesmas Jatipuro 2021

### 2. Angka Beban Tanggungan

Angka beban tanggungan diperoleh dari perbandingan banyaknya orang yang tidak produktif (umur di bawah 15 tahun dan 65 tahun keatas) dengan banyaknya usia produktif (usia 15-64 tahun). Berdasarkan Jumlah

Penduduk menurut kelompok umur tersebut maka angka beban tanggungan (*dependency ratio*) penduduk Kecamatan Jatipuro tahun 2021 sebesar 45,50. Artinya setiap 100 penduduk usia produktif menanggung sekitar 46 orang penduduk tidak produktif.

#### D. TINGKAT PENDIDIKAN

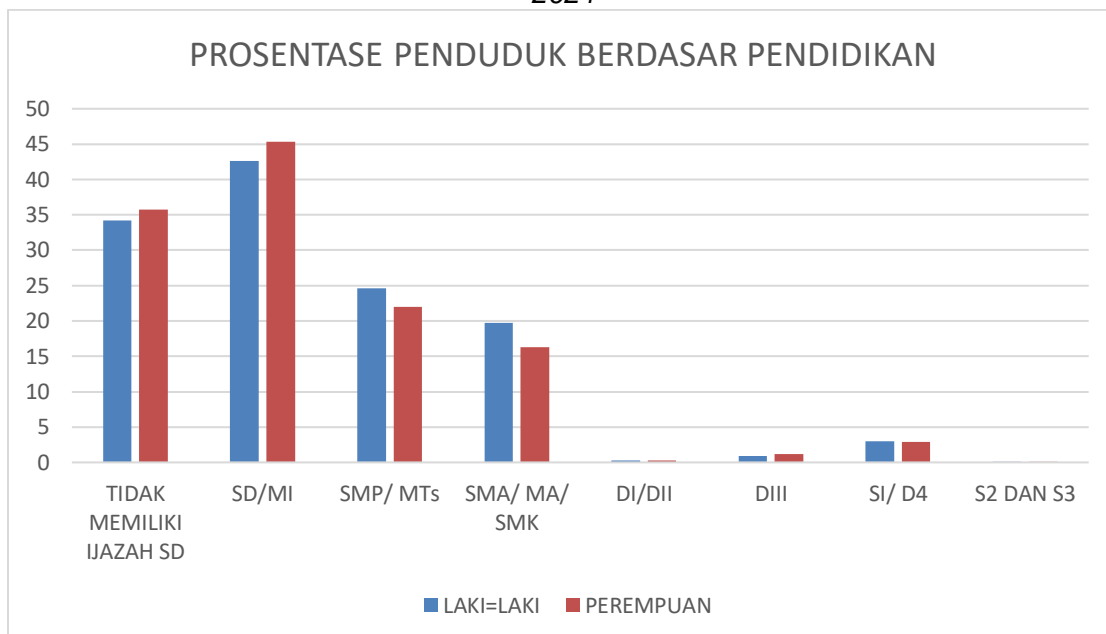
Di Kabupaten Karanganyar khususnya Kecamatan Jatipuro pembangunan sektor pendidikan semakin penting dengan ditetapkannya titik berat pembangunan pada bidang ekonomi yang diiringi dengan peningkatan sumber daya manusia. Melalui pendidikan diharapkan dapat terbentuk manusia yang berkualitas sebagaimana yang dicita-citakan yang mampu memanfaatkan, pengembangan dan menguasai ilmu pengetahuan dan teknologi yang diperlukan untuk mendukung pembangunan ekonomi, sosial budaya dan berbagai bidang lainnya.

Pada tahun 2021, berdasarkan data proyeksi dari Dinas Kependudukan dan Pencatatan Sipil Kabupaten Karanganyar, tercatat pendidikan tertinggi yang ditamatkan oleh penduduk Jatipuro adalah sebagai berikut:

Tabel 2.5. Jumlah Penduduk berdasarkan pendidikan tertinggi di Kecamatan Jatipuro Tahun 2021

VARIABEL	LAKI-LAKI		PEREMPUAN	
	JUMLAH	(%)	JUMLAH	(%)
TIDAK MEMILIKI IJAZAH SD	4,867	34.2	5,033	35.7
SD/MI	6,050	42.6	6,400	45.3
SMP/ MTs	3,496	24.6	3,104	22.0
SMA/ MA/ SMK	2,807	19.7	2,298	16.3
DIPLOMA I/DIPLOMA II	43	0.3	38	0.3
AKADEMI/DIPLOMA III	123	0.9	173	1.2
S1/DIPLOMA IV	431	3.0	413	2.9
S2/S3	21	0.1	10	0.1

Grafik 2.3 : Distribusi Penduduk Menurut Tingkat Pendidikandi Kecamatan Jatipuro Tahun 2021



Dari grafik diatas bahwa penduduk Kecamatan Jatipuro terbanyak menurut persentase pendidikan tertinggi yang ditamatkan adalah SD/MI yaitu sebesar 42.6% penduduk laki-laki dan 45.3% penduduk perempuan.

### **BAB III**

## **SITUASI DERAJAT KESEHATAN**

Dalam menilai derajat kesehatan masyarakat, terdapat beberapa indikator yang dapat digunakan. Indikator-indikator tersebut pada umumnya tercermin dalam kondisi angka kematian, angka kesakitan dan status gizi. Derajat kesehatan masyarakat digambarkan melalui Angka Kematian Bayi (AKB), Angka Kematian Balita (AKABA), Angka Kematian Ibu (AKI), Angka morbiditas beberapa penyakit, dan status gizi.

Derajat kesehatan masyarakat juga dipengaruhi oleh banyak faktor yang tidak hanya berasal dari faktor kesehatan seperti pelayanan kesehatan dan ketersediaan sarana dan prasarana kesehatan, melainkan juga dipengaruhi faktor ekonomi, pendidikan, lingkungan sosial, keterunan dan faktor lainnya.

#### **A. ANGKA KESAKITAN**

Angka kesakitan penduduk diperoleh dari data yang berasal dari masyarakat (*community based data*) yang diperoleh melalui studi morbiditas, dan hasil pengumpulan data dari Dinas Kesehatan Kecamatan Jatipuro serta dari sarana pelayanan kesehatan (*facility based data*) yang diperoleh melalui sistem pencatatan dan pelaporan.

##### **1. Penyakit Menular**

Berdasarkan tabel profil, data angka kesakitan berbagai penyakit sebagai berikut :

###### **a. Penyakit Bersumber Binatang**

###### **1) Pengendalian Penyakit Malaria (P2 Malaria)**

Malaria merupakan penyakit yang disebabkan oleh parasit *Plasmodium*. Penyakit ini ditularkan melalui gigitan nyamuk *Anopheles* betina yang terinfeksi parasit tersebut. Pada tahun 2021, tidak ditemukan kasus malaria di Kecamatan Jatipuro

###### **2) Pengendalian Penyakit Demam Berdarah Dengue ( P2 DBD)**

Demam berdarah dengue (DBD) adalah penyakit demam serius yang ditularkan oleh nyamuk betina *Aedes aegypti* yang menyerang sistem peredaran darah manusia. Oleh karena itu, penyakit ini bisa menjadi lebih serius jika seseorang tidak segera mendapat penanganan yang tepat. Pada tahun 2021 tidak ditemukan kasus DBD di Kecamatan Jatipuro.

### 3) Pengendalian Penyakit Filariasis ( P2 Filariasis)

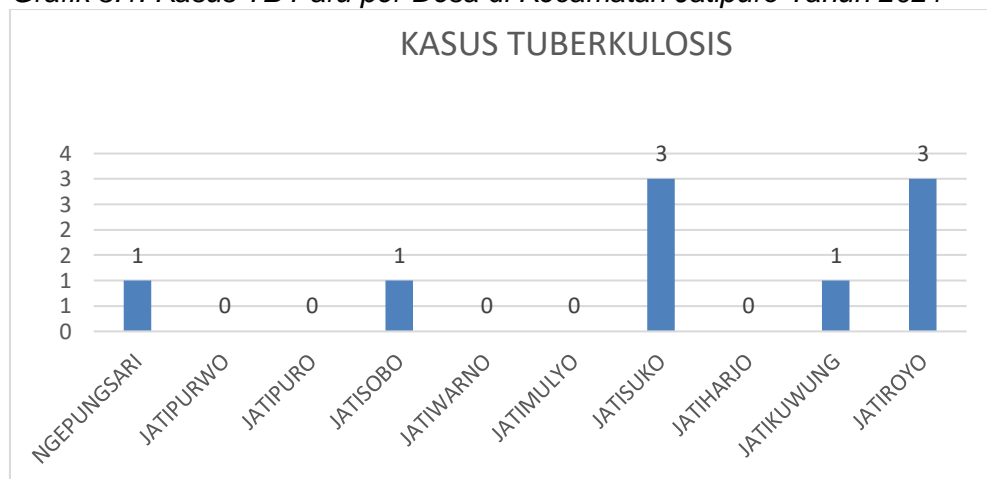
Dampak langsung dari serangan penyakit ini adalah menurunkan derajat kesehatan masyarakat karena menurunnya daya kerja dan produktifitas serta timbulnya cacat anggota tubuh yang menetap. Penyakit yang ditularkan melalui gigitan nyamuk, beberapa jenis nyamuk diketahui berperan sebagai vektor filariasis antara lain *Mansonia*, *anopheles*, dan *culex*. Tahun 2021 ini, tidak ditemukan kasus baru filariasis di Kecamatan Jatipuro.

#### b. Penyakit Menular Langsung

##### 1) Pengendalian Penyakit Tuberculosis Paru ( P2 TB Paru )

Kasus (*suspek*) baru TB Paru tahun 2021 sebesar 53 kasus dengan penemuan TB sebesar 9 kasus. Pada tahun 2021 dari kasus baru TB Paru sebesar 9 kasus tidak ditemukan kematian selama pengobatan. Berikut ini Sebaran kasus baru TB semua kasus Puskesmas Jatipuro tahun 2021.

Grafik 3.1. Kasus TB Paru per Desa di Kecamatan Jatipuro Tahun 2021



Sumber: Data P2P Puskesmas Jatipuro 2021

Dari tabel diatas menunjukkan kasus TB paru terbanyak adalah Desa Jatiroyo sebanyak 3 kasus dan Jatisuko 3 kasus. Di desa Ngepungsari terdapat 1 kasus, Jatisobo 1 kasus, Jatikuwung 1 kasus. Sedangkan di desa Jatipurwo, Jatipuro, Jatiwarno, Jatimulyo dan Jatiharjo tidak ditemikan kasus Tuberkulosis

##### 2) Pengendalian Penyakit Kusta ( P2 Kusta )

Penyakit Kusta disebut juga sebagai penyakit Lepra yang disebabkan oleh bakteri *Mycobacterium*. Bakteri ini mengalami proses pembelahan cukup lama antara 2-3 minggu. Daya tahan hidup kuman kusta mencapai 9 hari di luar tubuh manusia. Kuman kusta memiliki

masa inkubasi 2-5 tahun bahkan juga dapat memakan waktu lebih dari 5 tahun.

Penatalaksanaan kasus yang buruk dapat menyebabkan kusta menjadi progresif, menyebabkan kerusakan permanen pada kulit, saraf, anggota gerak, dan mata. Sehingga penyakit kusta dapat menurunkan kualitas hidup penderitanya jika tidak ditemukan dan diobati secara dini. Pada tahun 2021 di Puskesmas Jatipuro tidak ada pasien kusta MB ataupun PB.

### 3) Pengendalian Penyakit Diare ( P2 Diare )

Jumlah target penemuan kasus diare di Kecamatan Jatipuro tahun 2021 pada semua umur sebanyak 953 kasus dan yang ditangani sebanyak 492 kasus (51.6%). Sedangkan jumlah target penemuan kasus diare di Kecamatan Jatipuro pada balita sebanyak 586 kasus dan yang dilayani sebanyak 29 kasus (4.9%).

Tabel 3.1. Jumlah Kasus Diare di Kecamatan Jatipuro Tahun 2021

Desa	Jumlah Penduduk	Jumlah Target Penemuan		Diare Yang Dilayani			
				Semua Umur		Balita	
		Semua Umur	Balita	Jml	%	Jml	%
Ngepungsari	3.588	97	62	52	53,7	3	4,8
Jatipurwo	3.728	101	64	44	43,7	2	3,1
Jatipuro	3.793	102	64	65	63,5	4	6,2
Jatisobo	4.643	125	79	80	63,8	2	2,5
Jatiwarno	3.825	103	62	55	53,3	1	1,6
Jatimulyo	2.823	76	47	59	77,4	3	6,3
Jatisuko	2.932	79	50	20	25,3	2	4,0
Jatiharjo	2.590	70	44	45	64,4	5	11,3
Jatikuwung	3.273	88	56	50	56,6	6	10,8
Jatiroyo	4.112	111	69	22	19,8	1	1,4
<b>Jumlah</b>	<b>35.307</b>	<b>953</b>	<b>598</b>	<b>492</b>	<b>51,6</b>	<b>29</b>	<b>4,9</b>

Sumber: Data P2P Puskesmas Jatipuro 2021

Dari tabel diatas dapat dilihat bahwa kasus penemuan target paling banyak di desa Jatisobo sebesar 125 kasus pada semua umur dan 79 kasus pada balita. Sedangkan kasus penemuan target diare paling rendah di desa Jatiharjo sebanyak 70 kasus pada semua umur dan 44 kasus pada balita. Untuk kasus diare pada semua umur yang mendapatkan pelayanan kesehatan paling banyak adalah desa Jatisobo (80 orang) dan yang paling sedikit adalah desa Jatiroyo (22 orang). Untuk kasus diare pada balita yang mendapatkan pelayanan kesehatan paling banyak adalah desa Jatikuwung (6 orang) dan yang

paling sedikit adalah desa Jatiwarno (1 orang) dan desa Jatiroyo (1 orang).

4) Pengendalian Penyakit Infeksi Saluran Pernapasan Akut ( P2 ISPA)

Jumlah kasus pneumonia balita yang ditemukan dan ditangani pada tahun 2021 sebanyak 68 kasus. Penemuan kasus pneumonia balita adalah jumlah kasus yang ditemukan di wilayah kerja puskesmas termasuk rumah sakit. Persebaran penemuan pneumonia yang ditemukan dan ditangani di Kecamatan Jatipuro tahun 2021 dapat dilihat dari tabel di bawah ini :

*Tabel 3.2. Jumlah Kasus Pneumonia yang Ditemukan dan Ditangani Puskesmas Jatipuro Tahun 2021*

<b>Desa</b>	<b>Jumlah Balita</b>	<b>Jumlah Penemuan Pneumonia</b>
Ngepungsari	368	10
Jatipurwo	378	8
Jatipuro	382	8
Jatisobo	469	7
Jatiwarno	368	12
Jatimulyo	281	4
Jatisuko	297	2
Jatiharjo	262	6
Jatikuwung	330	5
Jatiroyo	410	6
<b>Jumlah</b>	<b>3545</b>	<b>68</b>

*Sumber: Data P2P Puskesmas Jatipuro 2021*

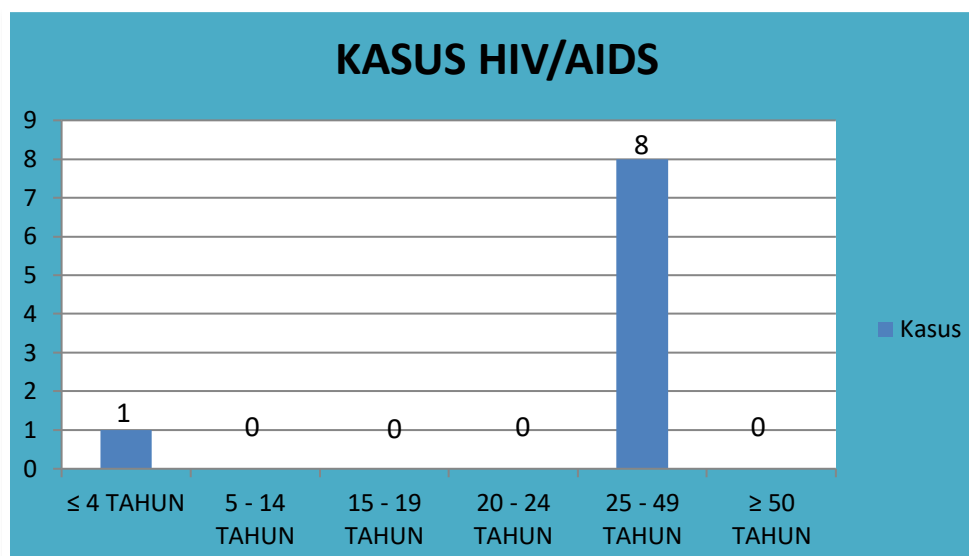
Dari tabel diatas, penemuan penderita kasus pneumonia balita tertinggi adalah Desa Jatiwarno dengan 12 Kasus dan kasus terendah adalah Desa Jatisuko dengan 2 kasus.

5) Pengendalian Penyakit HIV / AIDS ( P2 HIV/ AIDS)

AIDS (*Acquired Immuno Deficiency Syndrome*) Pada tahun 2021 di Kecamatan Jatipuro sebanyak 9 orang mengindap HIV.



Grafik 3.2. Jumlah kasus HIV-AIDS di Kecamatan Jatipuro Tahun 2021



Dari grafik diatas, jumlah penderita HIV wilayah kerja puskesmas Jatipuro sebanyak 9 orang. Terbanyak pada usia produktif yaitu 25-49th sebanyak 8 kasus, sedangkan anak kurang 4 th 1 kasus.

## 2. Penyakit Tidak Menular

Pada tingkat global, 71 persen penyebab kematian di dunia adalah akibat penyakit tidak menular (PTM) yang membunuh 36 juta jiwa per tahun. Kematian akibat PTM seperti kanker, penyakit jantung, stroke dan diabetes diperkirakan akan terus meningkat di seluruh dunia, dimana peningkatan terbesar (80%) akan terjadi di negara-negara berpenghasilan menengah dan miskin. 73% kematian saat ini disebabkan oleh penyakit tidak menular, 35% diantaranya karena penyakit jantung dan pembuluh darah, 12% oleh penyakit kanker, 6% oleh penyakit pernapasan kronis, 6% karena diabetes, dan 15% disebabkan oleh PTM lainnya (WHO, 2018).

Di Indonesia, penyakit tidak menular masih merupakan masalah kesehatan penting dan dalam waktu bersamaan angka kesakitan (morbiditas) dan angka kematian (mortalitas) PTM semakin meningkat. Hal tersebut menjadi beban ganda dalam pelayanan kesehatan sekaligus tantangan yang harus dihadapi dalam pembangunan bidang kesehatan di Indonesia. Perubahan pola penyakit tersebut sangat dipengaruhi oleh perubahan lingkungan, perilaku masyarakat, transisi demografi, teknologi, ekonomi dan sosial budaya. Peningkatan beban akibat PTM sejalan dengan meningkatnya tekanan darah, gula darah, indeks massa tubuh atau obesitas, pola makan

tidak sehat, kurang aktivitas fisik, merokok dan alkohol (kemenkes, 2019).

#### Peningkatan

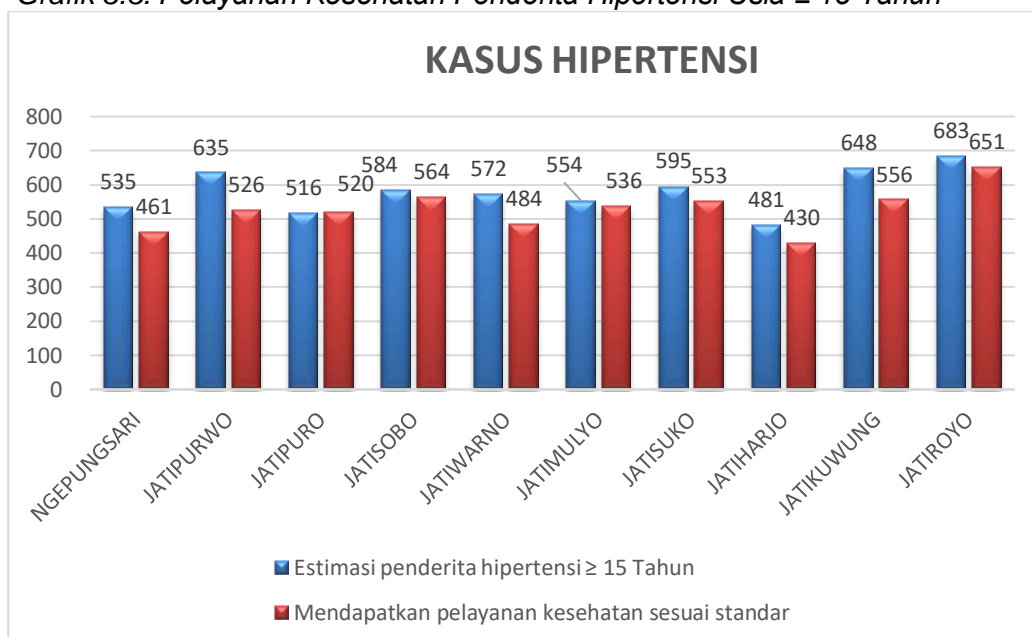
PTM berdampak negatif pada ekonomi dan produktivitas bangsa karena pengobatan PTM seringkali memakan waktu lama dan memerlukan biaya yang besar. Beberapa jenis PTM merupakan penyakit kronik dan/atau katastropik yang dapat mengganggu ekonomi penderita dan keluarganya. Selain itu, salah satu dampak PTM adalah terjadinya kecacatan termasuk kecacatan permanen. Secara global, regional dan nasional, diproyeksikan pada tahun 2030 akan terjadi transisi epidemiologi dimana terjadi perubahan dari angka kesakitan dan angka kematian yang dulunya disebabkan oleh penyakit menular menjadi disebabkan karena penyakit tidak menular.

Prinsip dan upaya pencegahan (preventif dan promotif) tetap lebih baik daripada pengobatan (kuratif) dimana upaya pencegahan penyakit tidak menular lebih ditujukan kepada faktor resiko yang telah diidentifikasi. Di Kabupaten Karanganyar telah menerbitkan Peraturan Daerah Kabupaten Karanganyar Nomor 11 Tahun 2019 tentang Kawasan Tanpa Rokok yang ditetapkan 23 Mei 2019. Upaya pengendalian PTM tidak akan berhasil tanpa dukungan dari seluruh jajaran lintas sektor, baik pemerintah, swasta, organisasi profesi, organisasi kemasyarakatan, bahkan seluruh lapisan masyarakat. Beberapa program upaya pencegahan dan pengendalian PTM yang dilakukan Dinas Kesehatan Kabupaten Karanganyar di Kecamatan jatipuro adalah sebagai berikut:

##### a. Tekanan darah tinggi (Hipertensi)

Tekanan darah tinggi atau hipertensi adalah suatu keadaan dimana seseorang mengalami peningkatan tekanan darah di atas normal yang mengakibatkan angka kesakitan atau morbiditas dan angka kematian atau mortalitas. Kasus hipertensi di Kecamatan Jatipuro dapat dilihat pada grafik berikut ini.

Grafik 3.3. Pelayanan Kesehatan Penderita Hipertensi Usia  $\geq 15$  Tahun



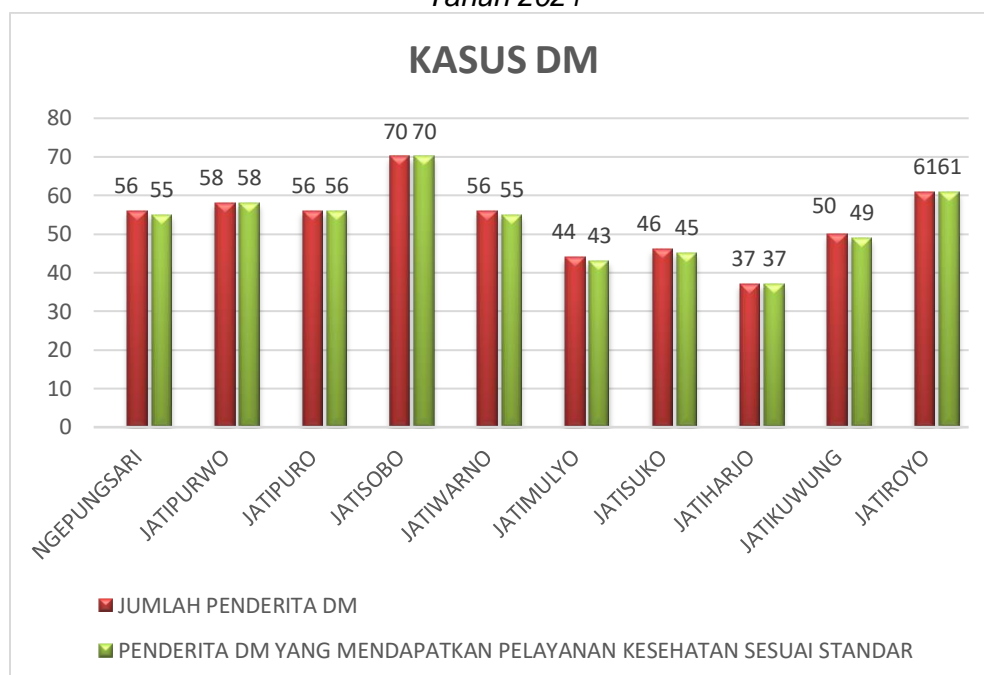
Sumber: Data PTM Puskesmas Jatipuro 2021

Pada tahun 2021, jumlah estimasi penderita hipertensi  $\geq 15$  tahun tertinggi berada di Desa Jatiroyo sebanyak 683 orang dan yang mendapatkan pelayanan kesehatan sebanyak 651 orang (95.3%). Sedangkan jumlah estimasi penderita hipertensi  $\geq 15$  tahun terendah berada di Desa Jatiharjo sebanyak 481 orang dan penderita mendapatkan pelayanan kesehatan sebanyak 430 orang (89.4%). Dari grafik diatas juga dapat dilihat bahwa penderita Hipertensi yang mendapatkan pelayanan sesuai standar semakin banyak (diatas 80%). Hal ini dikarenakan hipertensi harus ditangani dengan baik agar tidak terjadi komplikasi. Hipertensi disebut sebagai the silent killer karena sering tanpa keluhan dan penderita baru menyadari setelah terjadi komplikasi.

#### b. Diabetes Melitus

Diabetes Melitus adalah suatu penyakit atau gangguan metabolisme kronis dengan multi etiologi yang ditandai dengan tingginya kadar gula darah disertai dengan gangguan metabolisme karbohidrat, lipid, dan protein sebagai akibat insufisiensi fungsi insulin. Insufisiensi fungsi insulin dapat disebabkan oleh gangguan dan defisiensi produksi insulin oleh sel-sel beta langerhans kelenjar pankreas, atau disebabkan oleh responsifnya sel-sel tubuh terhadap insulin (WHO, 1999). Untuk jumlah kasus Diabetes mellitus di Kecamatan jatipuro dapat dilihat pada grafik berikut ini.

Grafik 3.4. Pelayanan Kesehatan Penderita Diabetes Melitus di Kecamatan Jatipuro Tahun 2021



Sumber: Data PTM Puskesmas Jatipuro 2021

Pada grafik diatas dapat dilihat bahwa penderita diabetes mellitus yang mendapatkan pelayanan kesehatan sesuai standar di masing-masing desa sudah mencapai diatas 95%. Terdapat 5 desa yang sudah mencapai target 100% untuk pasien diabetes mellitus yang mendapatkan pelayanan sesuai standar yakni desa Jatipurwo, Jatipuro, Jatisobo, Jatiharjo dan Jatiroyo. Untuk lima desa lainnya belum mencapai 100 %

#### c. IVA Test

Kanker payudara dan kanker leher rahim merupakan kanker terbanyak di Indonesia yang memerlukan tindakan/ intervensi kesehatan masyarakat dalam bentuk program penanggulangan nasional. Salah satunya melalui skrining/ deteksi dini kanker leher rahim dengan metode IVA test dan deteksi dini kanker payudara dengan pemeriksaan klinis (SADANIS).

Tabel 3.3. Cakupan Deteksi Dini Kanker Leher Rahim dengan Metode IVA dan Kanker Payudara dengan Pemeriksaan Klinis (Sadanis) Kecamatan Jatipuro Tahun 2021

Desa	Pemeriksaan Iva Test Dan Payudara	IVA Positif	Curiga Kanker	Tumor/ Benjolan
Ngepungsari	1	0	0	0
Jatipurwo	3	0	0	0
Jatipuro	3	0	0	0
Jatisobo	0	0	0	0
Jatiwarno	0	0	0	0
Jatimulyo	0	0	0	0
Jatisuko	0	0	0	0
Jatiharjo	2	0	0	0
Jatikuwung	0	0	0	0
Jatiroyo	28	1	0	0
<b>Jumlah</b>	<b>37</b>	<b>1</b>	<b>0</b>	<b>0</b>

Sumber: Laporan IVA Puskesmas Jatipuro 2021

Deteksi dini kanker leher rahim dan kanker payudara di Kecamatan Jatipuro Tahun 2021 rendah, hanya terdapat 37 orang yang melakukan pemeriksaan. Dari 37 orang yang melakukan pemeriksaan di temukan 1 orang IVA positif.

d. Orang dengan Gangguan Jiwa (ODGJ) Berat

Kesehatan jiwa adalah kondisi dimana seorang individu dapat berkembang secara fisik, mental, spiritual, dan sosial sehingga individu tersebut dapat menyadari kemampuan sendiri, dapat mengatasi tekanan, dapat bekerja secara produktif, dan mampu memberikan kontribusi untuk komunitasnya. Orang Dengan Gangguan Jiwa (ODGJ) adalah orang yang mengalami gangguan dalam pikiran, perilaku, dan perasaan yang termanifestasi dalam bentuk sekumpulan gejala dan/ atau perubahan perilaku yang bermakna. Berikut data ODGJ di Kecamatan Jatipuro Tahun 2021

Tabel 3.4. Pelayanan Kesehatan Orang Dengan Gangguan Jiwa (ODGJ) Berat Menurut Puskesmas di Kabupaten Karanganyar Tahun 2021

Desa	Sasaran ODGJ Berat	Pasien Yang Mendapat Pelayanan Kesehatan
Ngepungsari	6	6
Jatipurwo	8	8
Jatipuro	8	8
Jatisobo	10	10
Jatiwarno	8	8
Jatimulyo	6	6
Jatisuko	6	6
Jatiharjo	6	6
Jatikuwung	7	7
Jatiroyo	8	8
<b>Jumlah</b>	<b>73</b>	<b>73</b>

Sumber: Data Pelayanan ODGJ Puskesmas Jatipuro 2021

Dari tabel diatas, terdapat 73 sasaran ODGJ berat. Jumlah ODGJ Berat terbanyak berada di Desa Jatisobo dengan jumlah 10 orang. Pasien ODGJ Berat yang telah mendapatkan pelayanan kesehatan mencapai 100%, yakni sejumlah 73 orang.

### 3. Penyakit Yang Dapat Dicegah Dengan Imunisasi (PD3I)

Program imunisasi merupakan salah satu upaya pencegahan terjangkitnya penyakit tertentu yaitu penyakit yang dapat dicegah dengan imunisasi (PD3I) seperti Polio, campak, difteri, pertusis, tetanus neonatorum, Hepatitis B. Upaya pengendalian penyakit Campak di Indonesia dilakukan melalui imunisasi, manajemen kasus KLB campak dan surveilans campak berbasis individu CBMS (Case Based Measless Surveillance) dengan pemeriksaan serologi terhadap kasus tersangka campak.

a. Hasil Difteri, Pertusis, Tetanus Neonatorum, Hepatitis B, Polio dan Campak.

Tabel 3.5. Jumlah Kasus Penyakit Yang Dapat Dicegah Dengan Imunisasi (PD3I) di Kecamatan Jatipuro Tahun 2021

Jenis PD3I	Jumlah Kasus
Difteri	0
Pertusis	0
Tetanus Neonatarum	0
Hepatitis B	0
Suspek Campak	0

Sumber: Data P2P Puskesmas Jatipuro 2021

Pada tabel diatas dapat dilihat bahwa tidak ditemukan kasus difteri, pertusis, tetanus neonatorum, hepatitis B, suspek campak di Kecamatan Jatipuro.

#### b. Surveilans Acute Flaccid Paralysis (AFP)

Upaya membebaskan Indonesia dari penyakit Polio, Pemerintah telah melaksanakan Program Eradikasi Polio (ERAPO) yang terdiri dari pemberian imunisasi polio rutin, pemberian imunisasi masal pada anak balita melalui Pekan Imunisasi nasional (PIN) dan surveilans AFP. Surveilans AFP merupakan pengamatan dan penjaringan semua kelumpuhan yang terjadi secara mendadak dan sifatnya *flaccid* (layuh), seperti sifat kelumpuhan pada *poliomyelitis*. Prosedur pembuktian penderita AFP terserang virus polio liar atau tidak adalah sebagai berikut.

- 1) Melakukan pelacakan terhadap anak < 15 tahun yang mengalami kelumpuhan layu mendadak (<14 hari) dan menentukan diagnosa awal.
- 2) Mengambil specimen tinja penderita tidak lebih dari 14 hari sejak kelumpuhannya, sebanyak dua kali selang waktu pengambilan dan II>24 jam.
- 3) Mengirim kedua specimen tinja ke laboratorium Bio Farma Bandung dengan pengemasan khusus.
- 4) Hasil pemeriksaan specimen tinja akan menjadi bukti virologist adanya virus polio didalamnya.
- 5) Diagnosa akhir ditentukan pada 60 hari sejak kelumpuhan.
- 6) Pemeriksaan klinis dilakukan oleh Dokter untuk menentukan apakah masih ada kelumpuhan atau tidak.

Pada tahun 2021 tidak ditemukan kasus AFP untuk anak <15 tahun di wilayah Kecamatan Jatipuro.

#### 4. Kejadian Luar Biasa ( KLB )

Kejadian Luar Biasa (KLB) adalah salah satu status yang diterapkan di Indonesia untuk mengklasifikasikan peristiwa penyakit yang merebak dan dapat berkembang menjadi wabah penyakit. KLB di Kecamatan Jatipuro pada tahun 2021 ada 2 macam, yakni:

##### a. Keracunan Makanan

Di Kecamatan Jatipuro tidak ada kejadian keracunan makanan di Kecamatan Jatipuro selama tahun 2021

##### b. Covid-19

Mulai terjadi pandemi Covid-19 di Karanganyar dilaporkan pertama kali pada 10 April 2020 dan masih berlangsung pada Tahun 2021. Covid-19

pada Tahun 2021 di Kecamatan Jatipuro terjadi di 10 desa dengan jumlah kasus sebesar 592 kasus.

## B. ANGKA KEMATIAN


Dalam menilai derajat kesehatan masyarakat, terdapat beberapa indikator yang dapat digunakan. Indikator-indikator tersebut pada umumnya tercemin dalam kondisi angka kematian, angka kematian dan status gizi. Derajat kesehatan masyarakat di gambarkan melalui Angka Kematian Ibu (AKI), Angka Kematian Bayi (AKB), Angka Kematian Balita (AKABA), angka morbiditas beberapa penyakit, dan status gizi.

Derajat kesehatan masyarakat juga dipengaruhi oleh banyak faktor yang tidak hanya berasal dari sektor kesehatan seperti pelayanan kesehatan dan ketersediaan sarana dan prasarana kesehatan, melainkan juga dipengaruhi faktor ekonomi, pendidikan, lingkungan sosial, keturunan dan faktor lainnya.

### 1. Angka Kematian Ibu (AKI)

Angka kematian Ibu adalah jumlah ibu yang meninggal karena hamil, bersalin dan nifas di suatu wilayah tertentu per 100.000 kelahiran hidup dalam kurun waktu satu tahun. Angka kematian ibu maternal dapat menggambarkan status gizi dan kesehatan ibu, kondisi kesehatan lingkungan dan tingkat pelayanan kesehatan terutama ibu hamil, ibu melahirkan dan ibu nifas. Dari tabel di bawah, dapat diketahui angka kematian ibu melahirkan di Kecamatan Jatipuro tahun 2021.

*Grafik 3.5. Jumlah Kematian Ibu Menurut Penyebab Kematian di Kabupaten Karanganyar Tahun 2021*



Sumber: Data KIA Puskesmas Jatipuro 2021



Grafik 3.6. Angka Kematian Ibu ( AKI ) & Jumlah Kematian Ibu di Kecamatan Jatipuro Tahun 2021



Sumber: Data KIA Puskesmas Jatipuro 2021

Dari grafik di atas terdapat 2 kasus kematian ibu yaitu di Desa Jatisobo dan Jatiroyo. Menurut SPM harusnya tidak ada kematian ibu. Untuk meminimalkan adanya kematian ibu, bidan selalu memantau ibu hamilnya, baik yang resti atau normal.

## 2. Angka Kematian Bayi (AKB)

Angka Kematian Bayi (AKB) merupakan jumlah kematian bayi (0-11 bulan) per 1.000 kelahiran hidup dalam kurun waktu satu tahun. AKB menggambarkan tingkat permasalahan kesehatan masyarakat yang berkaitan dengan faktor penyebab kematian bayi, tingkat pelayanan antenatal, status gizi ibu hamil, tingkat keberhasilan program KIA dan KB, serta kondisi lingkungan dan sosial ekonomi. Angka kematian bayi di Kecamatan Jatipuro tahun 2021 sebanyak 4 anak bayi. Berikut grafik Kematian Bayi (AKB) Kecamatan Jatipuro tahun 2021.

Grafik 3.7. Jumlah Kematian Bayi di Kecamatan Jatipuro Tahun 2021



Sumber: Data KIA Puskesmas Jatipuro 2021

Dari tabel diatas menunjukkan bahwa bayi meninggal di desa jatipuro sebanyak 3 bayi dan jatiroyo sebanyak 1 bayi.

### 3. Angka Kematian Anak Balita (AKABA)

Angka Kematian Anak Balita (AKABA) merupakan perbandingan jumlah anak berumur 1 – 5 tahun yang meninggal di suatu wilayah tertentu selama 1 tahun dibagi jumlah kelahiran hidup di wilayah yang sama dalam kurun waktu 1 tahun dikalikan 1000.

Pada tahun 2021 tidak ditemukan kematian anak balita. Berikut ini Kasus Kematian Anak Balita di Kecamatan Jatipuro Tahun 2021.

### C. STATUS GIZI MASYARAKAT

Status gizi masyarakat merupakan salah satu indikator kemajuan program pembangunan kesehatan. Gizi merupakan salah satu faktor yang menentukan tingkat kesejahteraan kesehatan manusia. Status gizi masyarakat yang baik merupakan salah satu faktor penentu keberhasilan pembangunan kesehatan dan tidak terpisahkan dari pembangunan nasional secara keseluruhan.

Usia Balita merupakan merupakan periode pertumbuhan dan perkembangan yang sangat pesat, sehingga perlu mendapatkan perhatian karena merupakan kelompok yang rawan terhadap kekurangan gizi. Periode Pertama Kehidupan (HPK) manusia telah dibuktikan secara ilmiah merupakan

periode yang menentukan kualitas kehidupan, sehingga disebut periode emas. Periode 1000 Hari Pertama Kelahiran (HPK) merupakan periode yang sensitif karena akibat yang ditimbulkan pada masa ini akan bersifat permanen dan tidak dapat dikoreksi. Dampak buruk yang dapat ditimbulkan oleh masalah gizi pada periode tersebut dalam jangka pendek adalah terganggunya perkembangan otak, kecerdasan, gangguan pertumbuhan fisik dan gangguan metabolisme dalam tubuh.

Tabel 3.6. Jumlah balita di timbang di Kecamatan Jatipuro Tahun 2021

Desa	Jumlah Sasaran Balita	Jumlah Balita di timbang	(%)
Ngepungsari	193	148	76.7
Jatipurwo	176	153	86.9
Jatipuro	215	170	79.1
Jatisobo	272	217	79.8
Jatiwarno	191	148	77.5
Jatimulyo	155	135	87.1
Jatisuko	160	133	83.1
Jatiharjo	142	107	75.4
Jatikuwung	184	164	89.1
Jatiroyo	232	154	66.4
<b>Jumlah</b>	<b>1,920</b>	<b>1,529</b>	<b>79.6</b>

Sumber: Data Gizi Puskesmas Jatipuro 2021

Dari tabel diatas dapat diketahui bahwa balita di Kecamatan sejumlah 1920 anak. Balita yang di timbang sejumlah 1529 anak (79.6%).

Tabel 3.7. Status Gizi Balita Berdasarkan Indeks BB/U, TB/U dan BB/TB di Kecamatan Jatipuro Tahun 2021

Desa	Jumlah Balita Yang Ditimbang dan Diukur	Balita Gizi Kurang (BB/U)	Balita Pendek (TB/U)	Balita Kurus (BB/TB)
Ngepungsari	111	4	4	4
Jatipurwo	153	11	11	11
Jatipuro	167	20	20	20
Jatisobo	204	23	23	23
Jatiwarno	154	11	11	11
Jatimulyo	123	5	5	5
Jatisuko	129	11	11	11
Jatiharjo	117	7	7	7
Jatikuwung	134	10	10	10
Jatiroyo	183	17	17	17
<b>Jumlah</b>	<b>1,475</b>	<b>119</b>	<b>119</b>	<b>119</b>

Sumber: Data Gizi Puskesmas Jatipuro 2021

Pada tabel diatas dapat diketahui bahwa di Kecamatan Jatipuro masih ditemukan balita dengan gizi kurang (BB/U), balita pendek (TB/U), balita kurus (BB/TB) sebanyak 119 anak. Jumlah balita dengan gizi kurang paling banyak di desa Jatisobo.

Gambaran Status gizi balita secara lengkap dilakukan melalui pemantauan status gizi balita atau penimbangan serentak yang dilakukan pada bulan Agustus. Status gizi balita dapat dilihat melalui 3 indikator yaitu BB/U, TB/U dan BB/TB. Dari 3 Indikator tersebut dapat diketahui balita dengan berat badan kurang atau *underweight* ( BB/U), balita pendek atau *stunting* (TB/U) dan balita gizi kurang atau *wasting* ( BB/TB). Penentuan Balita Gizi buruk di Kabupaten Karanganyar menggunakan pengukuran antropometri dengan indikator berat badan menurut tinggi badan dan tanda klinis yang ada pada balita. Kewaspadaan balita gizi buruk dimulai dari skrining ditingkat Posyandu. Balita bawah garis merah (BGM) dan Balita yang 2 kali tidak naik timbangannya (2T) harus dilakukan verifikasi dengan pengukuran antropometri. Jika diketahui balita tersebut gizi buruk baik secara antropometri maupun klinis maka akan dilakukan perawatan sesuai tatalaksana balita gizi buruk.

#### **D. INDEK PEMBANGUNAN MANUSIA (IPM)**

Indek Pembangunan Manusia (IPM) adalah indikator penting untuk pengukuran keberhasilan dalam upaya membangun kualitas hidup manusia (masyarakat/penduduk). Adapun indikator yang dipilih untuk mengukur dimensi HDI adalah sebagai berikut: (UNDP, Human Development Report 1993 : 105-106).

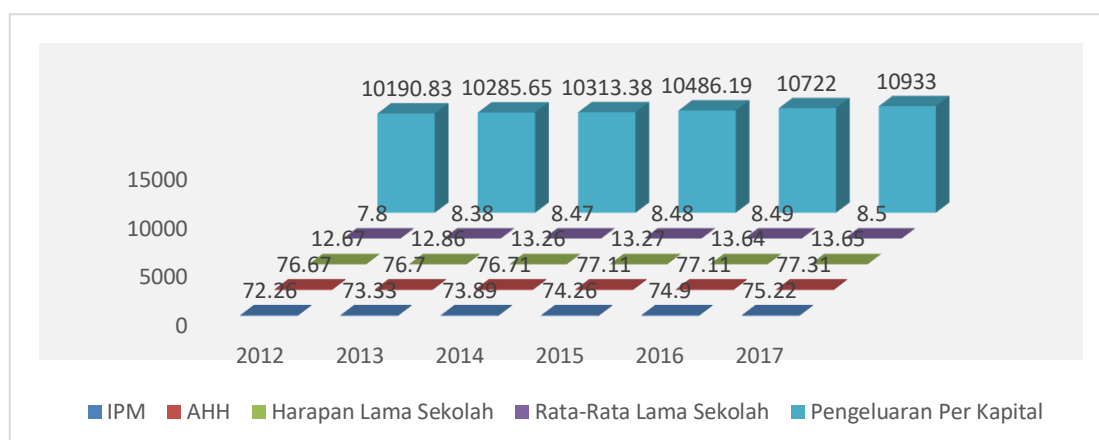
- Longevity, diukur dengan variabel harapan hidup saat lahir atau *life expectancy of birth* dan angka kematian bayi per seribu penduduk atau *infant mortality rate*.
- Educational Achievement, diukur dengan dua indikator, yakni melek huruf penduduk usia 15 tahun ke atas (*adult literacy rate*) dan tahun rata-rata bersekolah bagi penduduk 25 ke atas (*the mean years of schooling*).
- Access to resource, dapat diukur secara makro melalui PDB riil perkapita dengan terminologi *purchasing power parity* dalam dolar AS dan dapat dilengkapi dengan tingkatan angkatan kerja.

Dari uraian indikator indeks pembangunan manusia tersebut dapat disimpulkan bahwa komponen-komponen yang mempengaruhi IPM antara lain:

1. Derajat kesehatan dan panjangnya umur yang terbaca dari angka harapan hidup (life expectancy rate), parameter kesehatan dengan indikator angka harapan hidup, mengukur keadaan sehat dan berumur panjang.
2. Pendidikan yang diukur dengan angka melek huruf rata-rata lamanya sekolah, parameter pendidikan dengan angka melek huruf dan lamanya sekolah, mengukur manusia yang cerdas, kreatif, terampil, dan bertaqwa.
3. Pendapatan yang diukur dengan daya beli masyarakat (purchasing power parity), parameter pendapatan dengan indikator daya beli masyarakat, mengukur manusia yang mandiri dan memiliki akses untuk layak.

Pada grafik berikut menunjukkan bahwa IPM Kecamatan Jatipuro dari tahun 2012 sampai dengan tahun 2017 mengalami peningkatan dari tahun ke tahun.

Grafik 3.8. *Indek Pembangunan Manusia Kecamatan Jatipuro Tahun 2012– 2017*



## **BAB IV**

### **SITUASI UPAYA KESEHATAN**

Sistem Kesehatan Nasional (SKN) adalah pengelolaan kesehatan yang diselenggarakan oleh semua komponen bangsa Indonesia secara terpadu dan saling mendukung guna terjaminnya derajat kesehatan masyarakat yang setinggi-tingginya. Dalam SKN dinyatakan bahwa upaya kesehatan sangat luas, meliputi upaya kesehatan masyarakat (UKM) dan upaya kesehatan perseorangan (UKP). Upaya kesehatan juga meliputi upaya promotif (peningkatan kesehatan), upaya preventif (pencegahan), upaya kuratif (pengobatan) dan upaya rehabilitatif (pemulihan).

Dalam pengelolaan upaya kesehatan juga bisa dilihat dari beberapa aspek sebagai berikut :

- a. Upaya Kesehatan Masyarakat (UKM)
  - Promkes
  - Kesling
  - KIA
  - Pemberantasan Penyakit
  - Perbaikan Gizi
  - Perkesmas
- b. Usaha Kesehatan Perorangan (UKP)
  - Pendaftaran
  - Unit Gawat Darurat
  - Poli Umum
  - Poli Gigi
  - KIA dan KB
  - Farmasi
  - Laboratorium
  - Fisioterapi
  - Rawat Inap

#### **A. UPAYA KESEHATAN MASYARAKAT**

##### **1. Promosi Kesehatan**

Promosi kesehatan merupakan upaya untuk meningkatkan kemampuan masyarakat melalui pembelajaran dari, oleh, untuk dan

bersama masyarakat, agar mereka dapat menolong dirinya sendiri, serta mengembangkan kegiatan yang bersumber daya masyarakat, sesuai sosial budaya setempat dan didukung oleh kebijakan publik yang berwawasan kesehatan. Kegiatan promosi kesehatan yang diselenggarakan di Pusat dan Daerah mencakup diantaranya penyebarluasan informasi termasuk penyuluhan kesehatan.

Upaya penyuluhan adalah semua usaha secara sadar dan berencana yang dilakukan untuk memperbaiki perilaku manusia sesuai prinsip-prinsip pendidikan dalam bidang kesehatan. Penyuluhan kelompok adalah penyuluhan yang dilakukan pada kelompok sasaran tertentu, misalnya : kelompok siswa sekolah, kelompok ibu-ibu PKK dan lain sebagainya. Sedangkan penyuluhan massa adalah penyuluhan yang dilakukan dengan sasaran massa seperti : pameran, pemutaran film, melalui media massa, cetak dan elektronik.

Salah satu kegiatan promosi kesehatan adalah pendataan Perilaku Hidup Bersih dan Sehat Tatanan Rumah Tangga. Ada 16 indikator yang dipakai untuk mengumpulkan yaitu dari kelompok KIA dan Gizi ada 5 indikator, kelompok kesehatan lingkungan 4 indikator, kelompok gaya hidup 5 indikator, kelompok UKM 2 indikator.

## **2. Kesehatan Lingkungan**

### **a. Rumah**

Kondisi lingkungan mempunyai peran yang cukup besar dalam mempengaruhi derajat kesehatan disamping perilaku masyarakat itu sendiri dan sebagai upaya untuk meningkatkan kesehatan lingkungan termasuk pula hygiene dan sanitasi sangat dipengaruhi oleh kebiasaan dan cara hidup masyarakat.

Rumah merupakan salah satu kebutuhan dasar manusia yang berfungsi sebagai tempat tinggal atau hunian dan sarana pembinaan keluarga. Rumah haruslah sehat dan nyaman agar penghuninya dapat berkarya untuk meningkatkan produktivitas. Kondisi rumah dan lingkungan yang tidak memenuhi syarat kesehatan merupakan faktor resiko sumber penularan berbagai jenis penyakit khususnya penyakit yang berbasis lingkungan.

Pada Tahun 2021, jumlah rumah di Kecamatan Jatipuro sebanyak 11.738 unit dan sudah memenuhi kriteria sehat semua (100%).

b. Tempat umum dan pengelolaan makanan

Pengawasan sanitasi tempat umum bertujuan untuk mewujudkan kondisi tempat umum yang memenuhi syarat kesehatan agar masyarakat pengunjung terhindar dari kemungkinan bahaya penularan penyakit serta tidak menyebabkan gangguan terhadap kesehatan masyarakat disekitarnya. Tempat fasilitas umum yang ada di Kecamatan Jatipuro Tahun 2021 sejumlah 127, seperti yang dapat dilihat pada tabel berikut.

*Tabel 4.1. Tempat Fasilitas Umum di Kecamatan Jatipuro*

No	Tempat Fasilitas Umum (TFU)	Jumlah TFU
1.	SD/MI	31
2.	SMP/ MTs	4
3.	SMA/MA	2
4.	Puskesmas	1
6.	Rumah Sakit	0
7.	Tempat Ibadah	88
8.	Pasar	1
<b>TOTAL TFU</b>		<b>127</b>

*Sumber: Data Kesling Puskesmas Jatipuro Tahun 2021*

Tempat pengelolaan makanan adalah suatu bangunan yang menetap dengan segala karyawan dan peralatan yang dipergunakan untuk membuat dan menjual makanan bagi konsumen yang meliputi restoran, rumah makan, snack bar, tempat penjualan minuman dingin, industri rumah tangga makanan minuman.

Resiko dari pengelolaan makanan mempunyai peluang yang sangat besar dalam penularan penyakit karena jumlah konsumen relative banyak dalam waktu bersamaan. Oleh karena itu perlu teknologi dan metode yang lebih tepat untuk pembiayaan dan pengawasannya. Di kecamatan Jatipuro terdapat 52 tempat pengolahan makanan dengan rincian sebagai berikut.



Tabel 4.2. Tempat Pengolahan Makanan (TPM) Memenuhi Syarat Kesehatan

No	Tempat Pengolahan Makanan (TPM)	Jumlah TPM Yang Ada	Memenuhi Syarat Kesehatan	
			Jumlah	%
1.	Jasa Boga	6	6	100
2.	Rumah Makan/ Restoran	8	8	100
3.	Depot Air Minum (DAM)	2	2	100
4.	Makanan Jajanan Kantin/ Sentra Makanan Jajanan	36	36	100
<b>TOTAL TPM</b>		<b>52</b>	<b>52</b>	<b>100</b>

Sumber: Data Kesling Puskesmas Jatipuro Tahun 2021

- c. Sarana Kesehatan Lingkungan (Persediaan Air Bersih, Jamban dan Sanitasi Total Berbasis Masyarakat (STBM))

Di Kecamatan Jatipuro terdapat sarana air minum sejumlah 26 dan semua sarana air minum sudah dilakukan IKL (100%). Data tersebut sesuai dengan table berikut ini.

Tabel 4.3. Jumlah Sarana Air Minum (SAM) Yang Dilakukan Pengawasan di Wilayah Kerja Puskesmas Jatipuro

Desa	Jumlah Sarana Air Minum	Jumlah Sarana Air Minum Di IKL	Prosentase (%)
Ngepungsari	2	2	100.0
Jatipurwo	3	3	100.0
Jatipuro	1	1	100.0
Jatisobo	3	3	100.0
Jatiwarno	3	3	100.0
Jatimulyo	2	2	100.0
Jatisuko	2	2	100.0
Jatiharjo	3	3	100.0
Jatikuwung	3	3	100.0
Jatiroyo	4	4	100.0
<b>Jumlah</b>	<b>26</b>	<b>26</b>	<b>100.0</b>

Sumber: Data Kesling Puskesmas Jatipuro Tahun 2021

### 3. Pelayanan Kesehatan Ibu dan Anak

- a. Pelayanan Antenatal (K1 dan K4)

Pelayanan antenatal merupakan pelayanan/pemeriksaan kesehatan bagi ibu hamil sesuai standar pada masa kehamilan oleh tenaga kesehatan yang berkompeten (dokter, bidan) 4 kali dengan interval 1 kali pada trimester pertama, 1 kali pada trimester kedua, dan 2 kali pada trimester ketiga, akan menggambarkan cakupan pelayanan antenatal ibu hamil yang dapat dipantau melalui pelayanan kunjungan ibu hamil KI

dan K4. Adapun standar pelayanan antenatal care meliputi 10 T yaitu timbangan berat badan dan pengukuran tinggi badan, pengukuran tekanan darah, pengukuran LILA, pengukuran TFU, tentukan presentasi janin dan DJJ, pemberian tablet tambah darah (TTD) minimal 90 tablet, pemberian imunisasi sesuai Status imunisasi TT (*Tetanus Toxoid*), Test laboratorium, tatalaksana kasus dan temu wicara merupakan standar pelayanan minimal yang harus diberikan oleh petugaskesehatan kepada ibu hamil yang berkunjung ke tempat pelayanan kesehatan (*Antenatal Care/ANC*).

Cakupan K1 di Kecamatan Jatipuro tahun 2021 sebanyak 100% dari 487 ibu hamil. Sedangkan cakupan K4 sebanyak 463 (95,1%). Cakupan K1 dan K4 di Kecamatan Jatipuro dapat dilihat pada tabel berikut.

Tabel 4.4. Cakupan K1 dan K4 di Kecamatan Jatipuro

Desa	Ibu Hamil				
	Jumlah	K1		K4*	
		Jumlah	%	Jumlah	%
Ngepungsari	57	57	100.0	47	82.5
Jatipurwo	51	51	100.0	44	86.3
Jatipuro	46	46	100.0	46	100.0
Jatisobo	68	68	100.0	67	98.5
Jatiwarno	55	55	100.0	48	87.3
Jatimulyo	43	43	100.0	42	97.7
Jatisuko	40	40	100.0	40	100.0
Jatiharjo	33	33	100.0	35	106.1
Jatikuwung	38	38	100.0	39	102.6
Jatiroyo	56	56	100.0	55	98.2
<b>Total</b>	<b>487</b>	<b>487</b>	<b>100.0</b>	<b>463</b>	<b>95.1</b>

Sumber: Data KIA Puskesmas Jatipuro Tahun 2021

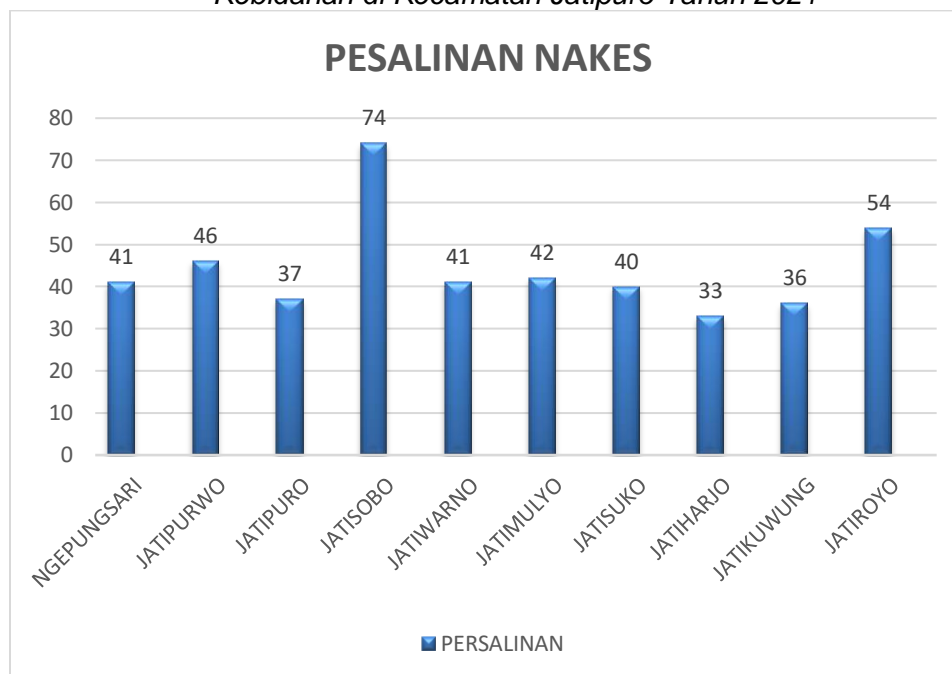
b. Persalinan Yang Ditolong Oleh Tenaga Kesehatan

Pertolongan persalinan oleh tenaga kesehatan di fasilitas pelayanan kesehatan adalah pelayanan persalinan yang aman yang dilakukan oleh tenaga kesehatan yang kompeten dilakukan di fasilitas pelayanan kesehatan. Standar persalinan normal asuhan persalinan normal, tenaga kesehatan yang kompeten memberikan pelayanan persalinan adalah dokter spesialis kebidanan, dokter, dan bidan. Untuk tenaga penolong minimal 2 orang terdiri dari Dokter dan Bidan atau 2

orang Bidan atau Bidan dan Perawat. Tenaga kesehatan yang kompeten memberikan pelayanan persalinan adalah dokter spesialis kebidanan, dokter dan bidan.

Cakupan persalinan oleh tenaga kesehatan professional tahun 2021 sebanyak 100% (dari total 444 jumlah ibu bersalin). Cakupan persalinan oleh tenaga kesehatan dengan kompetensi kebidanan di Kecamatan Jatipuro tahun 2021, dapat dilihat pada grafik di bawah berikut:

*Grafik 4.1. Cakupan Persalinan oleh Tenaga Kesehatan dengan Kompetensi Kebidanan di Kecamatan Jatipuro Tahun 2021*



Sumber: Data KIA Puskesmas Jatipuro Tahun 2021

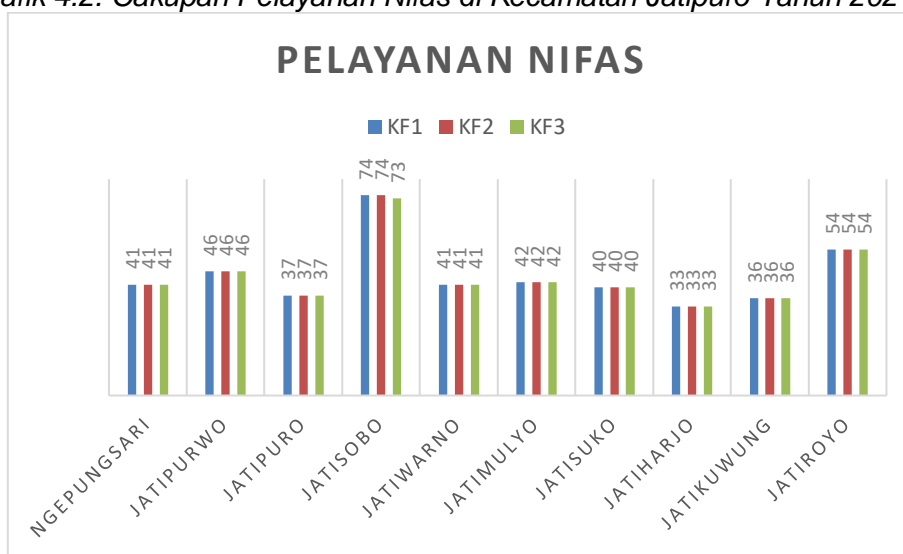
c. Pelayanan Ibu Nifas

Pelayanan kesehatan ibu nifas adalah pelayanan kesehatan sesuai standar pada ibu mulai 6 jam sampai 42 hari paska persalinan oleh tenaga kesehatan. Untuk deteksi dini komplikasi pada ibu nifas diperlukan pemantauan pemeriksaan terhadap ibu nifas dengan melakukan kunjungan nifas minimal 3 kali dengan ketentuan waktu :

- 1) Kunjungan nifas pertama pada masa 6 jam sampai dengan 3 hari selah persalinan.
- 2) Kunjungan nifas ke dua dalam waktu 2 minggu setelah persalinan (8-14 hari).
- 3) Kunjungan nifas ke tiga dalam waktu 6 minggu setelah persalinan (36-42 hari).

Cakupan pelayanan pada ibu nifas tahun 2021 sebanyak 444 (100%) untuk KF1. Untuk KF2, pelayanan ibu nifas sebanyak 443 (99.8%) dan untuk kunjungan KF3 sebanyak 443 (99.8%).

Grafik 4.2. Cakupan Pelayanan Nifas di Kecamatan Jatipuro Tahun 2021



Sumber: Data KIA Puskesmas Jatipuro Tahun 2021

d. Ibu Hamil Mendapat Tablet Tambah Darah (Fe)

Zat besi merupakan salah satu zat gizi yang sangat dibutuhkan oleh ibu hamil. Bahkan sebelum hamil, wanita direkomendasikan untuk mencukupi kebutuhan zat besinya. Untuk mencegah anemia saat hamil, dapat mengonsumsi tablet besi atau tablet tambah darah. Walaupun ada banyak cara untuk mendapatkan zat besi dari makanan, tetapi ada baiknya juga mengonsumsi tambahan zat besi yang bisa didapatkan dari tablet tambah darah. Di Indonesia, pemerintah merekomendasikan konsumsi tablet tambah darah (TTD)/tablet besi untuk ibu hamil sebanyak 90 tablet atau lebih selama kehamilan guna mencegah anemia defisiensi besi saat hamil dan mencegah terjadinya bayi berat lahir rendah (BBLR) yang beresiko terjadinya *stunting*. Pemberian tablet tambah pada ibu hamil sejumlah 463 (95.1%) dari jumlah ibu hamil sebanyak 487 orang. Pemberian tablet tambah darah pada ibu hamil yang sudah mencapai 100% terdapat di desa Jatipuro, Jatisuko, Jatiharjo dan Jatikuwung. Data tersebut dapat dilihat pada tabel berikut.

Tabel 4.5. Cakupan Ibu Hamil yang mendapat tablet tambah darah di Kecamatan Jatipuro Tahun 2021

Desa	Jumlah Ibu Hamil	TTD (90 Tablet)	
		Jumlah	%
Ngepungsari	57	47	82.5
Jatipurwo	51	44	86.3
Jatipuro	46	46	100.0
Jatisobo	68	67	98.5
Jatiwarno	55	48	87.3
Jatimulyo	43	42	97.7
Jatisuko	40	40	100.0
Jatiharjo	33	35	106.1
Jatikuwung	38	39	102.6
Jatiroyo	56	55	98.2
<b>Total</b>	<b>487</b>	<b>463</b>	<b>95.1</b>

Sumber: Data KIA Puskesmas Jatipuro Tahun 2021

e. Pelayanan Kesehatan Neonatus dan Bayi

1) Kunjungan Neonatus (KN1 dan KN3)

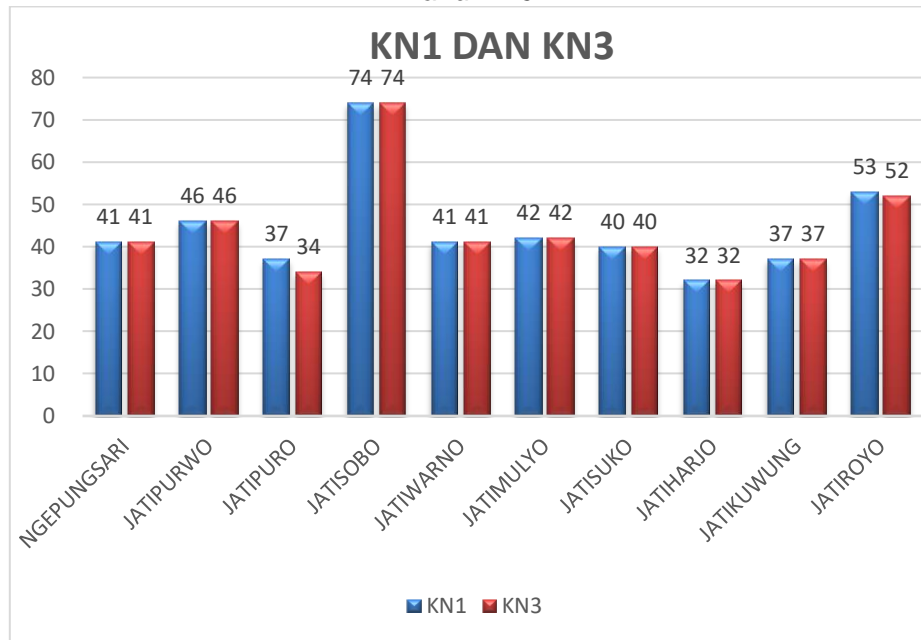
Bayi hingga usia kurang satu bulan merupakan golongan umur yang memiliki risiko gangguan yang paling tinggi. Upaya kesehatan yang dilakukan untuk mengurangi risiko tersebut antara lain dengan melakukan pertolongan persalinan oleh tenaga kesehatan dan pelayanan kesehatan pada neonatus (0-28 hari) minimal 3 (kali) kali, satu kali pada umur 0-7 hari (KN1) dan dua kali lagi pada umur 8-28 hari (KN3 / KN Lengkap).

Pelayanan tersebut meliputi pelayanan kesehatan neonatal dasar (tindakan resusitasi, pencegahan hipotermia, pemberian ASI dini dan eksklusif, pencegahan infeksi berupa perawatan mata, tali pusat, kulit, dan pemberian imunisasi), pemberian vitamin K, Manajemen Terpadu Bayi Muda (MTBM), dan penyuluhan perawatan neonatus di rumah menggunakan Buku KIA.

Kunjungan neonates (KN1) tahun 2021 sebanyak 443 bayi (100%) dari bayi lahir hidup. Sedangkan KN3 tahun 2021 sebanyak 439 (99,1%) dari bayi lahir hidup. Cakupan kunjungan neonatus di Kecamatan Jatipuro tinggi, hal ini menggambarkan kondisi saat ini berupa meningkatnya kesadaran masyarakat akan kesehatan neonatus, peningkatan pelayanan kesehatan terutama kesehatan anak (neonatus, bayi, balita) di Puskesmas, dan adanya pemeriksaan kunjungan ke rumah oleh tenaga kesehatan bagi

neonatus yang tidak dapat berkunjung ke puskesmas serta sistem pencatatan dan pelaporan ( PWS KIA ) yang sudah berjalan dengan baik.

Grafik 4.3. Cakupan KN1 dan KN3 di Kecamatan Jatipuro Tahun 2021



Sumber: Data KIA Puskesmas Jatipuro Tahun 2021

## 2) Pelayanan Kesehatan Bayi

Bayi juga merupakan salah satu kelompok yang rentan terhadap gangguan kesehatan maupun serangan penyakit, Kesehatan bayi dan balita harus dipantau untuk memastikan kesehatan mereka selalu dalam kondisi optimal. Pelayanan kesehatan bayi termasuk salah satu dari beberapa indikator yang bias menjadi ukuran keberhasilan upaya peningkatan kesehatan pada bayi ditujukan pada bayi usia 29 hari sampai dengan 11 bulan dengan memberikan pelayanan kesehatan sesuai dengan standar oleh tenaga kesehatan yang memiliki kompetensi klinis kesehatan (dokter, bidan, dan perawat) minimal 4 kali, yaitu pada 29 hari-2 bulan, 3-5 bulan, 6-8 bulan dan 9-12 bulan sesuai standar di satu wilayah kerja pada kurun waktu tertentu.

Pelayanan ini terdiri dari penimbangan berat badan, pemberian imunisasi dasar (BCG, DPT/ HB1-3, Polio 1-4, dan Campak), Stimulus Deteksi Intervensi Dini Tumbuh Kembang (SDIDTK) bayi, pemberian vitamin A pada bayi, dan penyuluhan perawatan kesehatan bayi serta penyuluhan ASI Eksklusif, pemberian makanan pendamping ASI (MP-ASI) dan lain-lain.

Cakupan pelayanan kesehatan bayi di Kecamatan Jatipuro pada tahun 2021 sebesar 404 (91,2%) dari 443 bayi jumlah bayi yang ada.

*Tabel 4.6. Cakupan Pelayanan Kesehatan Bayi di Kecamatan Jatipuro Tahun 2021*

<b>Desa</b>	<b>Jumlah Bayi</b>	<b>Jumlah Pelayanan Bayi</b>	<b>%</b>
Ngepungsari	41	40	97.6
Jatipurwo	46	42	91.3
Jatipuro	37	31	83.8
Jatisobo	74	64	86.5
Jatiwarno	41	40	97.6
Jatimulyo	42	40	95.2
Jatisuko	40	36	90.0
Jatiharjo	32	29	90.6
Jatikuwung	37	35	94.6
Jatiroyo	53	47	88.7
<b>Total</b>	<b>443</b>	<b>404</b>	<b>91.2</b>

*Sumber: Data KIA Puskesmas Jatipuro Tahun 2021*

### 3) Pemberian Vitamin A pada Bayi dan Balita

Sesuai dengan rekomendasi WHO, usia yang disarankan untuk menerima suplementasi vitamin A adalah bayi berusia 6-11 bulan dan anak usia 12-59 bulan. Pada bayi usia 6-11 bulan, kapsul vitamin A diberikan satu kali selama rentang waktu tersebut dengan dosis 100.000 IU (international unit). Sedangkan pada anak usia 12-59 bulan, kapsul vitamin A diberikan setiap 6 bulan sekali dengan dosis 200.000 IU setiap pemberian.

Cakupan pemberian Vitamin A pada bayi mencapai 100% dari jumlah keseluruhan 361 bayi. Untuk cakupan pemberian Vitamin A pada balita mencapai 100% dari jumlah keseluruhan 1567 balita (12-59 bulan). Cakupan pemberian Vitamin A pada bayi dan Balita dapat dilihat pada table berikut ini.

Tabel 4.7. Cakupan Pemberian Vitamin A tahun 2021

Desa	Bayi 6-11 Bulan			Anak Balita (12-59 Bulan)		
	Jumlah Bayi	Mendapat Vit A		Jumlah Balita	Mendapat Vit A	
		□	%		□	%
Ngepungsari	30	30	100.0	157	157	100.0
Jatipurwo	38	38	100.0	136	136	100.0
Jatipuro	36	36	100.0	185	185	100.0
Jatisobo	63	63	100.0	206	206	100.0
Jatiwarno	35	35	100.0	155	155	100.0
Jatimulyo	27	27	100.0	124	124	100.0
Jatisuko	33	33	100.0	134	134	100.0
Jatiharjo	31	31	100.0	121	121	100.0
Jatikuwung	27	27	100.0	157	157	100.0
Jatiroyo	41	41	100.0	192	192	100.0
<b>Total</b>	<b>361</b>	<b>361</b>	<b>100.0</b>	<b>1,567</b>	<b>1,567</b>	<b>100.0</b>

Sumber: Data KIA Puskesmas Jatipuro Tahun 2021

#### 4. Pelayanan Kesehatan Anak Pra Sekolah dan Usia Sekolah

##### a. Cakupan Penjaringan Kesehatan Siswa SD dan setingkat

Penjaringan kesehatan siswa SD dan setingkat adalah pemeriksaan kesehatan terhadap murid baru kelas 1 SD dan Madrasah Ibtidaiyah (MI) sebanyak 31 sekolah yang meliputi pengukuran tinggi badan, berat badan, pemeriksaan ketajaman mata, ketajaman pendengaran, kesehatan gigi, kelainan mental emosional dan kebugaran jasmani. Pelaksanaan penjaringan kesehatan ini dikoordinir oleh puskesmas bersama dengan guru sekolah dan kader kesehatan/konselor kesehatan. Setiap puskesmas mempunyai tugas melakukan penjaringan kesehatan siswa SD/MI di wilayah kerjanya dan dilakukan satu kali pada setiap awal tahun ajaran baru sekolah.

Untuk siswa SD dan setingkat ditargetkan 100 % mendapatkan pemantauan kesehatan melalui penjaringan kesehatan. Dengan melakukan penjaringan kesehatan siswa SD dan setingkat diharapkan dapat menapis/menjaring anak yang sakit dan melakukan tindakan intervensi secara dini sehingga anak yang sakit menjadi sembuh dan anak yang sehat tidak tertular menjadi sakit.

Jumlah murid kelas 1 SD tahun 2021 sebanyak 362 siswa. Cakupan penjaringan kesehatan siswa SD dan setingkat oleh tenaga



kesehatan/guru UKS/kader kesehatan sekolah pada tahun 2021 sebesar 362 (100%) seperti yang terlihat pada tabel berikut.

Tabel 4.8. Cakupan Penjaringan kelas 1 SD di Kecamatan Jatipuro Tahun 2021

Desa	Jumlah Peserta Didik Kelas 1	Mendapat Pelayanan Kesehatan	%
Ngepungsari	31	31	100.0
Jatipurwo	26	26	100.0
Jatipuro	101	101	100.0
Jatisobo	27	27	100.0
Jatiwarno	34	34	100.0
Jatimulyo	21	21	100.0
Jatisuko	29	29	100.0
Jatiharjo	19	19	100.0
Jatikuwung	51	51	100.0
Jatiroyo	23	23	100.0
<b>Jumlah</b>	<b>362</b>	<b>362</b>	<b>100.0</b>

Sumber: Data Penjaringan Puskesmas Jatipuro 2021

b. Cakupan Pelayanan Gigi Pada Anak SD dan Setingkat

Pada tahun 2021, jumlah sasaran anak SD yang mendapat pelayanan gigi sejumlah 382 dan keseluruhannya mendapatkan pemeriksaan (100%). Dari 382 anak yang mendapatkan pemeriksaan gigi terdapat 34 siswa yang harus mendapatkan perawatan lebih lanjut di Puskesmas. Cakupan pelayanan gigi pada anak SD dan setingkat dapat dilihat pada tabel berikut.

Tabel 4.9. Cakupan Pelayanan Gigi Pada Anak SD dan setingkat

Desa	Jumlah sasaran	Yang diperiksa	%	Yang perlu perawatan
Ngepungsari	31	31	100.0	6
Jatipurwo	26	26	100.0	1
Jatipuro	111	111	100.0	7
Jatisobo	27	27	100.0	4
Jatiwarno	34	34	100.0	0
Jatimulyo	21	21	100.0	5
Jatisuko	29	29	100.0	2
Jatiharjo	19	19	100.0	0
Jatikuwung	51	51	100.0	6
Jatiroyo	33	33	100.0	3
<b>Total</b>	<b>382</b>	<b>382</b>	<b>100.0</b>	<b>34</b>

Sumber: Data Penjaringan Puskesmas Jatipuro 2021

## 5. Pelayanan Keluarga Berencana

### a. Peserta KB Aktif

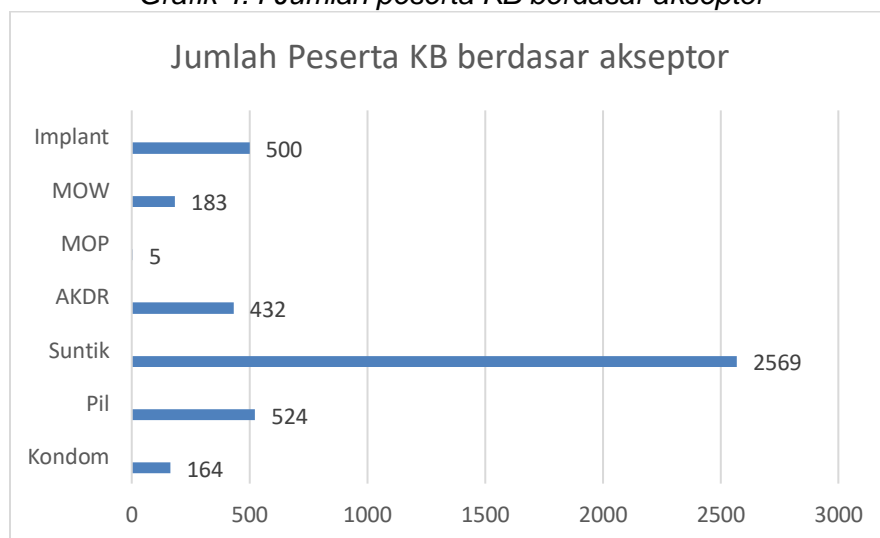
Peserta KB baru adalah akseptor yang pada saat ini memakai kontrasepsi untuk menjarangkan kehamilan atau mengakhiri kesuburan. Jumlah pasangan usia subur (PUS) di Kecamatan Jatipuro tahun 2021 sebanyak 6118 pasangan. Jumlah peserta KB aktif pada tahun 2021 sebanyak 4377 (71,5%) dari jumlah PUS yang ada. Peserta KB aktif tahun 2021 perdesa bisa dilihat pada tabel berikut.

Tabel 4.10. Jumlah Peserta KB Aktif

Desa	Jumlah PUS	Jumlah Peserta KB	%
Ngepungsari	704	447	63.5
Jatipurwo	647	510	78.8
Jatipuro	652	490	75.2
Jatisobo	838	581	69.3
Jatiwarno	660	470	71.2
Jatimulyo	435	336	77.2
Jatisuko	485	374	77.1
Jatiharjo	440	268	60.9
Jatikuwung	540	391	72.4
Jatiroyo	717	510	71.1
<b>Jumlah</b>	<b>6118</b>	<b>4377</b>	<b>71.5</b>

Sumber: Laporan KB Puskesmas Jatipuro Tahun 2021

Grafik 4.4 Jumlah peserta KB berdasar akseptor



Sumber: Laporan KB Puskesmas Jatipuro Tahun 2021

Dari grafik diatas dapat diketahui bahwa terdapat 500 peserta KB aktif implant sebanyak 500 (3.7%), MOW sebanyak 183 (4.2%), MOP

sebanyak 5 (0.1%), AKDR 432 (9.9%), suntik sebanyak 2569 (58.7%), pil sebanyak 524 (12%), kondom sebanyak 164 (3.7%)..

b. Peserta KB Pasca Persalinan

KB pasca persalinan adalah penggunaan metode kontrasepsi pada masa nifas sampai dengan 42 hari setelah melahirkan sebagai langkah untuk mencegah kehilangankesempatan ber-KB. Di Kecamatan Jatipuro terdapat 444 orang ibu bersalin pada tahun 2021. Dari 444 ibu bersalin terdapat 156 (35.1%) yang melakukan KB pasca persalinan. Peserta KB pasca persalinan paling banyak di Desa Jatiroyo yakni 26 peserta dan paling sedikit di desa Ngepungsari sejumlah 9 peserta. Persebaran peserta KB pasca persalinan di Kecamatan Jatipuro dapat dilihat pada tabel berikut.

Tabel 4.11 Jumlah Peserta KB pasca persalinan di Kecamatan Jatipuro 2021

Desa	Jumlah Ibu Bersalin	Jumlah Peserta KB pasca Persalinan	%
Ngepungsari	41	9	22.0
Jatipurwo	46	12	26.1
Jatipuro	37	13	35.1
Jatisobo	74	24	32.4
Jatiwarno	41	18	43.9
Jatimulyo	42	11	26.2
Jatisuko	40	13	32.5
Jatiharjo	33	15	45.5
Jatikuwung	36	15	41.7
Jatiroyo	54	26	48.1
Jumlah	444	156	35.1

Sumber: Laporan KB Puskesmas Jatipuro Tahun 2021

## 6. Pelayanan Imunisasi

a. Persentase Desa yang Mencapai “*Universal Child Immunization*” (UCI)

Strategi operasional pencapaian cakupan tinggi dan merata berupa pencapaian *Universal Child Immunization* (UCI) yang berdasarkan indikator cakupan imunisasi dasar lengkap (IDL) yang meliputi HB0 1 kali, BCG 1kali, DPT-HB-Hib 3 kali, Polio 4 kali, dan

Campak/MR 1 kali pada bayi usia 1 tahun dengan cakupan minimal 80 persen dari jumlah sasaran bayi di desa.

Prosentase Desa / Kelurahan UCI tahun 2021 Kecamatan Jatipuro sebesar 100% (10 desa). Dikategorikan sebagai desa UCI jika cakupan seluruh imunisasi dasar minimal 80%, tetapi tahun 2014 menggunakan angka minimal 80% untuk seluruh cakupan bayi riil yang mendapatkan imunisasi dasar lengkap (sesuai standar cakupan nasional).

b. Cakupan Imunisasi bayi

Upaya untuk menurunkan angka kesakitan, kecacatan, dan kematian bayi serta anak balita dilaksanakan program imunisasi baik program rutin maupun program tambahan/suplemen untuk penyakit-penyakit yang dapat dicegah dengan imunisasi (PD3I) seperti TBC, *Difteri*, *Pertusis*, *Tetanus*, *Polio*, *Hepatitis B*, dan MR. Bayi seharusnya mendapat imunisasi dasar lengkap yang terdiri dari BCG 1 kali, DPT-Hib 3 kali, Polio 4 kali, HB Uniject 1 kali dan campak 1 kali.

Tabel 4.12. Cakupan Imunisasi Bayi Tahun 2021

Desa	Jumlah Bayi	Jumlah Bayi Yang Imunisasi Lengkap	%
Ngepungsari	41	34	82.9
Jatipurwo	46	31	67.4
Jatipuro	37	43	116.2
Jatisobo	74	50	67.6
Jatiwarno	41	43	104.9
Jatimulyo	42	32	76.2
Jatisuko	40	40	100.0
Jatiharjo	32	26	81.3
Jatikuwung	37	27	73.0
Jatiroyo	53	34	64.2
<b>Total</b>	<b>443</b>	<b>360</b>	<b>81.3</b>

Sumber: Laporan Imunisasi Tahun 2021

Dari tabel di atas dapat di lihat bahwa jumlah bayi yang ada di Kecamatan Jatipuro sebanyak 443 bayi. Dari 443 bayi yang melakukan imunisasi lengkap sebanyak 360 bayi (81.3%).

c. Cakupan Imunisasi Pada Anak Usia Di Bawah Dua Tahun (BADUTA)

Untuk imunisasi lanjutan, bayi bawah dua tahun (Baduta) usia 18 bulan diberikan imunisasi (DPT-HB-Hib dan Campak/MR). Pada Tahun 2021, Cakupan imunisasi lanjutan DPT-HB-Hib 4 di Kecamatan jatipuro sebanyak 38,1% (174 anak) dari total jumlah balita dibawah dua tahun 457 anak dan imunisasi lanjutan Campak/MR2 sebesar 53.6% (245 anak) dari total jumlah balita dibawah dua tahun 457 anak).

Tabel 4.13. Cakupan Imunisasi BADUTA tahun 2021

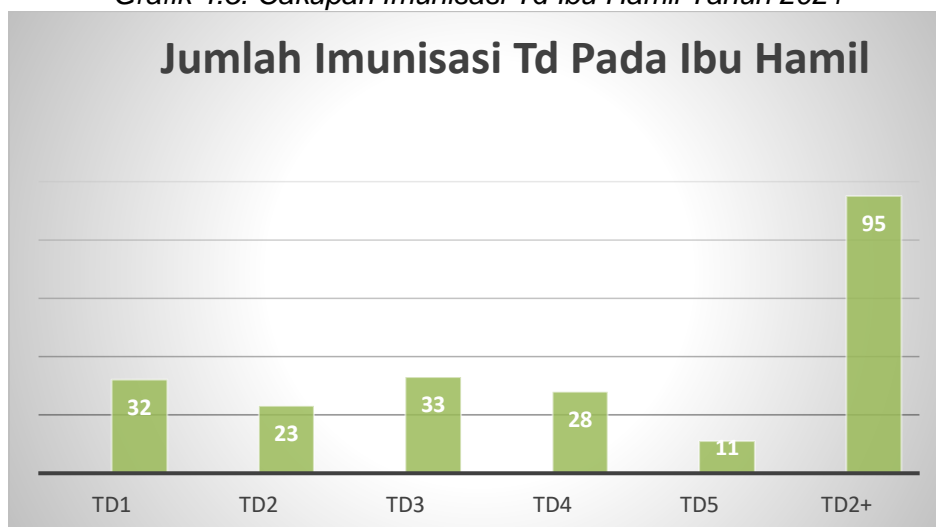
Desa	Jumlah Baduta	Baduta Yang Diimunisasi Dpt-Hb-Hib	%	Baduta Uang Diimunisasi Campak/Mr	%
Ngepungsari	50	16	32.0	14	14
Jatipurwo	45	19	42.2	22	22
Jatipuro	40	16	40.0	19	19
Jatisobo	69	8	11.6	17	17
Jatiwarno	49	27	55.1	30	30
Jatimulyo	32	11	34.4	25	25
Jatisuko	41	9	22.0	21	21
Jatiharjo	38	28	73.7	26	26
Jatikuwung	39	24	61.5	34	34
Jatiroyo	54	16	29.6	37	37
<b>Total</b>	<b>457</b>	<b>174</b>	<b>38.1</b>	<b>245</b>	<b>53.6</b>

Sumber: Laporan Imunisasi Tahun 2021

d. Cakupan Imunisasi Td Pada Ibu Hamil

Cakupan (jumlah dan persentase) ibu hamil yang mendapatkan imunisasi Td (Tetanus difteri) dengan interval tertentu (yang dimulai saat dan atau sebelum kehamilan) dengan memperhatikan hasil skrining dan status T. Pada Tahun 2021, cakupan Td1 pada ibu hamil sebesar 6,6% (32 ibu hamil dari total jumlah ibu hamil sebanyak 487), Td2 sebesar 4,7% (23 ibu hamil), Td3 sebesar 6.8% (33 ibu hamil), Td4 sebesar 5,7% (28 ibu hamil), Td5 sebesar 2.3% (11 ibu hamil) dan Td2+ sebesar 19.5% (95 ibu hamil). Data ibu hamil yang mendapatkan imunisasi tetanus dapat dilihat pada grafik berikut ini.

Grafik 4.5. Cakupan Imunisasi Td Ibu Hamil Tahun 2021



Sumber: Laporan Imunisasi Tahun 2021

## 7. Pelayanan Kesehatan Usia Produktif

Pelayanan kesehatan usia produktif adalah setiap warga negara usia 15-59 tahun mendapatkan pelayanan kesehatan sesuai standar dalam bentuk edukasi dan skrining kesehatan di wilayah kerjanya dalam kurun waktu satu tahun. Pelayanan skrining kesehatan usia 15-19 tahun meliputi:

- Deteksi kemungkinan obesitas dilakukan dengan memeriksa tinggi badan dan berat badan serta lingkar perut
- Deteksi hipertensi dengan memeriksa tekanan darah sebagai pencegahan primer
- Deteksi kemungkinan diabetes melitus menggunakan tes cepatgula darah
- Deteksi gangguan mental emosional dan perilaku
- Pemeriksaan ketajaman penglihatan
- Pemeriksaan ketajaman pendengaran
- Deteksi dini kanker dilakukan melalui pemeriksaan payudara klinis dan Pemeriksaan IVA khusus untuk wanita usia 30-59 tahun.

Di Kecamatan Jatipuro pada Tahun 2021, sasaran jumlah usia produktif sebanyak 15.649 orang dan yang mendapatkan pelayanan skrining kesehatan sesuai standar sebanyak 15.413 orang (98,5%). Jumlah penduduk yang beresiko terdapat 1.918 orang (12,4%). Data pemeriksaan usia produktif dapat dilihat pada tabel berikut.

Tabel 4.14. Pemeriksaan Penduduk Usia Produktif

Desa	Jumlah Penduduk Usia Produktif	Yang Mendapat Pemeriksaan Standar	%	Jumlah Penduduk Yang Berisiko	%
Ngepungsari	1,534	1,559	101.6	176	11.3
Jatipurwo	1,694	1,640	96.8	350	21.3
Jatipuro	1,636	1,662	101.6	199	12.0
Jatisobo	1,959	1,850	94.4	163	8.8
Jatiwarno	1,666	1,582	95.0	243	15.4
Jatimulyo	1,278	1,262	98.7	184	14.6
Jatisuko	1,366	1,438	105.3	165	11.5
Jatiharjo	1,182	1,228	103.9	142	11.6
Jatikuwung	1,465	1,434	97.9	143	10.0
Jatiroyo	1,869	1,758	94.1	153	8.7
<b>Total</b>	<b>15,649</b>	<b>15,413</b>	<b>98.5</b>	<b>1,918</b>	<b>12.4</b>

Sumber: Data PTM Puskesmas Jatipuro 2021

Sedangkan untuk deteksi dini kanker rahim dengan metode IVA dan kanker payudara di Kecamatan Jatipuro masih rendah. Hanya 37 orang (2.6%) yang melakukan pemeriksaan deteksi dini kanker rahim dengan metode IVA dan kanker payudara dari 1,433 perempuan yang berusia 30-50 tahun. Data perempuan yang melakukan deteksi dini kanker Rahim dan kanker payudara dapat dilihat pada tabel berikut.

## 8. Pelayanan Kesehatan Lanjut Usia

Pelayanan kesehatan pra usia lanjut dan usia lanjut yang dimaksudkan adalah penduduk usia 45 tahun ke atas yang mendapatkan pelayanan kesehatan sesuai dengan standar oleh tenaga kesehatan, baik di Puskesmas maupun di Posyandu/Kelompok Usia Lanjut. Yang termasuk dalam kelompok pra usia lanjut adalah kelompok umur 45 - 59 tahun, sedangkan usia lanjut adalah kelompok umur lebih atau sama dengan 60 tahun.

Jumlah usia lanjut di Kecamatan Jatipuro pada Tahun 2021 sebesar 6.319 orang dan yang mendapatkan skrining kesehatan sesuai standar sebanyak 4.369 orang (69.1%). Berikut data cakupan pelayanan usia lanjut di Kecamatan Jatipuro Tahun 2021.

Tabel 4.15. Pemeriksaan Penduduk Lansia

Desa	Jumlah lansia	Lansia yang mendapatkan pelayanan standar	%
Ngepungsari	694	452	65.1
Jatipurwo	665	360	54.1
Jatipuro	696	463	66.5
Jatisobo	604	391	64.7
Jatiwarno	556	366	65.8
Jatimulyo	597	416	69.7
Jatisuko	602	537	89.2
Jatiharjo	539	396	73.5
Jatikuwung	739	585	79.2
Jatiroyo	627	403	64.3
<b>Total</b>	<b>6,319</b>	<b>4,369</b>	<b>69.1</b>

Sumber: Data PTM Puskesmas Jatipuro 2021

## 9. Pemberantasan Penyakit Menular

Upaya Pencegahan dan Pemberantasan penyakit menular merupakan suatu usaha untuk menghilangkan atau merubah cara berpindahnya penyakit menular atau infeksi. Program ini bertujuan untuk mengurangi angka kesakitan (morbiditas) dan kematian Penduduk (mortalitas) sehingga IMR menurun. Upaya yang telah dilaksanakan yaitu:

- a. Mengumpulkan data dan menganalisa data penyakit
- b. Penyelidikan langsung kelapangan sumber penularan penyakit menular
- c. Menyembuhkan penderita agar tidak menjadi sumber infeksi
- d. Imunisasi
- e. Penyuluhan kesehatan tentang pencegahan penyakit menular
- f. Pemeriksaan laboratorium
- g. Pelatihan kader – kader tentang penyakit menular
- h. Kegiatan survey epidemiologi

## 10. Perbaikan Gizi

Upaya Perbaikan Gizi Keluarga (UPGK) adalah :

- a. Usaha keluarga untuk memperbaiki gizi keluarga.
- b. UPGK dilaksanakan oleh keluarga bersama masyarakat dengan bimbingan petugas Gizi.
- c. UPGK bagian dari pembangunan untuk mencapai keluarga yang bahagia sejahtera.

Kegiatan Upaya Perbaikan Gizi Keluarga (UPGK) adalah :



- a. Penyuluhan tentang gizi kepada masyarakat lewat ibu-ibu yang datang ke Puskesmas maupun yang datang ke posyandu.
- b. Penimbangan berat badan bayi dan balita.
- c. Peningkatan gizi dengan :
- d. Pemberian Zat besi ibu hamil dan menyusui.
- e. Pemberian makanan tambahan (MP-ASI).
- f. Pemberian kapsul vitamin A pada bayi dan balita setiap bulan februari dan Agustus.
- g. Memonitor keadaan bayi dan balita serta ibu hamil lewat Puskesmas dan Posyandu.
- h. Pencatatan dan pelaporan.

## **B. UPAYA KESEHATAN PERORANGAN**

### **1. Pendaftaran**

Pendaftaran di Puskesmas Jatipuro sebagai awal masuk pasien berkunjung di Puskesmas untuk melakukan pendaftaran. Semua pengunjung baik pasien sehat maupun sakit harus melewati pendaftaran untuk mendapatkan nomor antrian dan ditulis identitas di dalam family folder. Pendaftaran di Puskesmas Jatipuro menggunakan sistem komputerisasi yang sudah terkoneksi dengan semua ruangan pelayanan.

### **2. Unit Gawat Darurat**

Unit gawat darurat sebagai pintu masuk pasien yang perlu mendapatkan pertolongan segera. UGD buka 24 jam selama 7 hari seminggu. Petugas UGD terdiri dari tenaga Dokter dan Perawat yang dibagi 3 shif jaga, yaitu pagi siang dan malam.

UGD juga sebagai unit layanan rujukan ke Fasilitas kesehatan lanjutan.

### **3. Poli Umum**

Poli adalah tempat pelayanan pasien umum. Di Poli umum dilayani oleh Dokter umum dan perawat. Di BP Umum memberikan pelayanan pasien sakit, rujukan baik rujukan internal maupun eksternal, pemeriksaan kesehatan haji, pelayanan kir kesehatan.

Pelayanan di BP umum melayani pasien Usia 5 tahun keatas sedangkan pasien usia 5 kebawah dilayani Ruang KIA.

#### **4. Poli Gigi**

Poli Gigi buka setiap hari kerja Senin-Sabtu. Dilayani oleh Seorang Dokter Gigi dan seorang perawat gigi.

#### **5. Poli KIA DAN KB**

Poli KIA dan KB buka setiap hari kerja Senin sampai Sabtu. Dilayani oleh Bidan. Disamping kegiatan dalam gedung KIA juga masuk dalam program UKM yang kegiatannya di luar gedung.

#### **6. Farmasi**

Ruang Farmasi adalah pelayanan resep dari BP umum KIA BPGigi. Dilayani oleh Apoteker, Asisten Apoteker, dan administrasi. Buka setiap hari kerja Senin Sampai Sabtu.

#### **7. Laboratorium**

Laboratorium ditangani oleh seorang tenaga analis kesehatan. Buka setiap hari kerja Senin sampai Sabtu. Laboratorium ini sebagai rujukan internal misalnya BP umum, KIA, UGD, BP gigi dan Rawat Inap. Pemeriksaan laborat misalnya : darah rutin, urin rutin, darah kimia, test kehamilan, vct dan lain-lain.

#### **8. Fisioterapi**

Fisioterapi adalah pelayanan penunjang di Puskesmas Jatipuro. Ditangani oleh seorang tenaga fisioterapis. Buka setiap hari Senin sampai Sabtu.

#### **9. Imunisasi**

Poli imunisasi memberikan pelayanan imunisasi lengkap pada bayi dan imunisasi Tt. Imunisasi bayi buka tiap hari Senin dan Rabu. Sedangkan untuk pelayanan imunisasi Tt bias dilayani tiap hari.

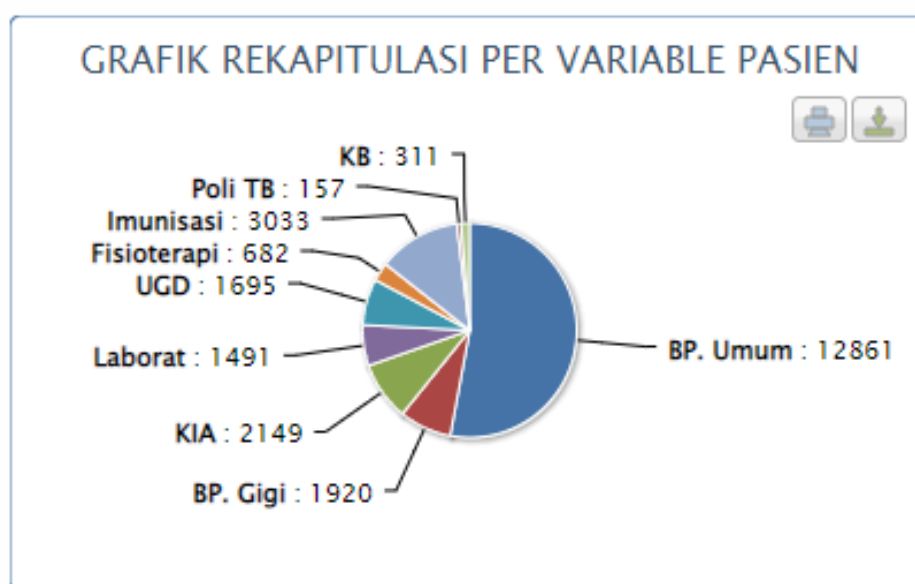
#### **10. Poli TB**

Poli Tuberkulosis (TB) memberikan pelayanan khusus bagi pasien lama yang terdiagnosa TB paru/TB ekstra paru berdasarkan anamnesa dan pemeriksaan fisik maupun penunjang yang telah dilakukan sebelumnya. Pasien yang telah terdiagnosa Tb akan diberikan konseling

tentang penyakit Tb, kesehatan lingkungan dan gizi. Pasien Tb dikelola dengan strategi DOTs untuk meningkatkan angka kesembuhan, menurunkan angka penularan, dan mengurangi angka Drop Out (putus berobat)

Berikut jumlah pasien pada setiap ruang pelayanan di Puskesmas Jatipuro tahun 2021.

Grafik 4.6. Jumlah Kunjungan Di Masing-Masing Unit Pelayanan



Sumber: SIMPUS Puskesmas Jatipuro

## 11. Rawat Inap

Rawat Inap adalah bentuk pelayanan lanjutan di Puskesmas Jatipuro. Buka setiap hari Senin Sampai Minggu selama 24 Jam. Jumlah tempat tidur sebanyak 10 TT. Pasien rawat inap dilayani oleh Dokter umum dan perawat. Jumlah pasien rawat inap tahun 2021 berjumlah 35 pasien

Grafik 4.7 Jumlah Pasien Rawat Inap Tahun 2021



Sumber: Laporan Rawat Inap Puskesmas Jatipuro tahun 2021

**BAB V**  
**SITUASI SUMBER DAYA KESEHATAN**

**A. Sarana Kesehatan**

*Tabel 5.1 : Sarana Kesehatan*

Fasilitas Kesehatan	Pemilik		Jumlah
	Pem.Kab/Kota	Swasta	
Puskesmas Rawat Inap	1	0	1
Jumlah Tempat Tidur	10	0	10
Puskesmas Pembantu	4	0	4
Klinik Utama	0	0	0
Klinik Pratama	0	1	1
Praktik Dokter Perorangan	0	4	4
Apotek	0	3	3

**B. Pembiayaan Kesehatan**

**1. Anggaran Kesehatan**

Untuk pembiayaan kesehatan di Puskesmas Jatipuro pada tahun 2021 memiliki anggaran sejumlah Rp2,813,462,840.00. Dana tersebut berasal dari BLUD dan BOK

**2. Cakupan Penduduk yang Menjadi Peserta Jaminan Pemeliharaan Kesehatan Pra Bayar**

Pada tahun 2021, terdapat 18.959 penduduk di wilayah kerja Puskesmas Jatipuro yang memiliki jaminan kesehatan. Peserta yang merupakan penerima bantuan iuran (PBI) sejumlah 14.356 penduduk. Sedangkan peserta non penerima bantuan iuran (non-PBI) sejumlah 4.603 penduduk.

**C. Sumber Daya Manusia Kesehatan**

Sumber Daya Manusia Kesehatan terdiri dari tenaga PNS dan NON-PNS yang berjumlah 60 orang. Berikut uraiannya.

Tabel 5.2. Sumber Daya Manusia

No	Unit Kerja	Jumlah		
		L	P	L+P
1	Dokter Spesialis	0	0	0
2	Dokter Umum	1	2	3
3	Dokter Gigi	1	0	1
4	Dokter Gigi Spesialis	0	0	0
5	Perawat	6	10	16
6	Bidan	0	14	14
7	Kesehatan Masyarakat	1	1	2
8	Kesehatan Lingkungan	2	0	2
9	Gizi	2	0	2
10	Ahli Teknologi Laboratorium Medik	0	1	1
11	Tenaga Teknik Biomedika Lainnya	0	0	0
12	Keterampilan Fisik	1	0	1
13	Keteknisian Medis	0	0	0
14	Tenaga Teknis Kefarmasian	0	1	1
15	Apoteker	0	1	1
16	Pejabat Struktural	0	1	1
17	Tenaga Pendidik	0	0	0
18	Tenaga Dukungan Manajemen	0	0	0
19	Verip Keuangan	1	0	1
20	Pengadministrasi Umum	0	3	3
21	Pramu Kebersihan	4	1	5
22	Tugas Keamanan	2	0	2
23	Tugas Fisioterapis	0	1	1
24	Terapis Gigi Dan Mulut	0	1	1
25	Perekam Medis	0	1	1
26	Bendahara	1	0	1
<b>Jumlah</b>		<b>22</b>	<b>38</b>	<b>60</b>

Sumber: Data kepegawaian Puskesmas Jatipuro

## **BAB VI**

### **KESIMPULAN**

Berdasarkan hasil evaluasi akhir tahun 2021 diketahui bahwa jumlah penduduk Kecamatan Jatipuro sejumlah 35.307 jiwa. Beberapa aspek yang dapat dihubungkan dengan derajat kesehatan selama tahun 2021 antara lain dapat dilihat dari faktor-faktor dibawah ini :

#### **A. Angka Kesakitan**

1. Penyakit menular
  - a. Tidak ditemukan kasus penyakit menular yang bersumber dari binatang seperti Malaria, DBD dan Filiarisis di Kecamatan Jatipuro.
  - b. Untuk kasus penyakit menular langsung, pada tahun 2021 ditemukan 9 kasus pada TB, 953 kasus pada diare, 68 kasus pada ISPA(pneumonia balita), dan 9 kasus pada HIV/AIDs. Sedangkan kusta tidak terdapat kasus sepanjang tahun 2021.
2. Penyakit Tidak Menular
  - a. Terdapat 5281 (91.0%) estimasi penderita hipertensi berusia  $\geq 15$  tahun yang mendapat pelayanan kesehatan dari jumlah keseluruhan 5803.
  - b. Terdapat 529 (99.1%) penderita DM yang mendapat pelayan standar dari jumlah keseluruhan 534 penderita DM
  - c. Terdapat 37 (hanya 2.6%) kasus pemeriksaan IVA Test dari target keseluruhan 1.433 perempuan yang berusia 30-50 tahun.
  - d. Terdapat 73 kasus ODGJ Berat yang mendapatkan pelayanan kesehatan
3. Tidak ditemukan kasus penyakit yang dapat dicegah dengan imunisasi seperti difteri, pertusis, tetanus neonatorum, hepatitis B, suspek campak dan AFP untuk anak  $< 15$  tahun pada tahun 2021
4. Pada tahun 2021 tidak ditemukan kasus KLB keracunan makanan di Puskesmas Jatipuro. Namun untuk kasus KLB Covid-19 terdapat 592 kasus.

#### **B. Angka kematian**

1. Angka kematian ibu tahun 2021 terdapat 2 kasus kematian karena Covid-19
2. Angka kematian bayi tahun 2021 sebesar 4 kasus,
3. Angka kematian anak balita tahun 2021 tidak ditemukan

### **C. Keadaan Gizi**

Pada Tahun 2021, masih ditemukan balita dengan gizi kurang (BB/U), balita pendek (TB/U), balita kurus (BB/TB) sebanyak 119 anak. Jumlah balita dengan gizi kurang paling banyak di desa Jatisobo.

### **D. Indek Pembangunan Manusia (IPM)**

IPM Kecamatan Jatipuro dari tahun 2012 sampai dengan tahun 2017 mengalami peningkatan dari tahun ke tahun. IPMnya sebesar 75.22 dan AHHnya sebesar 77.31.

### **E. Keadaan Lingkungan**

1. Pada Tahun 2021, jumlah rumah di Kecamatan Jatipuro sebanyak 11.738 unit dan sudah memenuhi kriteria sehat semua (100%).
2. Tempat fasilitas umum yang ada di Kecamatan Jatipuro Tahun 2021 sejumlah 127, selain itu terdapat 52 tempat pengolahan makanan.
3. Di Kecamatan Jatipuro terdapat sarana air minum sejumlah 26 dan semua sarana air minum sudah dilakukan IKL (100%).

### **F. Upaya Kesehatan Masyarakat**

1. Pelayanan Ibu dan Anak
  - a. Cakupan K1 di Kecamatan Jatipuro tahun 2021 sebanyak 100% dari 487 ibu hamil. Sedangkan cakupan K4 sebanyak 463 (95,1%).
  - b. Cakupan persalinan oleh tenaga kesehatan professional tahun 2021 sebanyak 100% (dari total 444 jumlah ibu bersalin).
  - c. Cakupan pelayanan pada ibu nifas tahun 2021 sebanyak 444 (100%) untuk KF1. Untuk KF2, pelayanan ibu nifas sebanyak 443 (99.8%) dan untuk kunjungan KF3 sebanyak 443 (99.8%).
  - d. Cakupan pemberian tablet tambah pada ibu hamil sejumlah 463 (95.1%) dari jumlah ibu hamil sebanyak 487 orang.
  - e. Kunjungan neonatus (KN1) tahun 2021 sebanyak 443 bayi (100%) dari bayi lahir hidup. Sedangkan KN3 tahun 2021 sebanyak 439 (99,1%) dari bayi lahir hidup.
  - f. Cakupan pelayanan kesehatan bayi di Kecamatan Jatipuro pada tahun 2021 sebesar 404 (91,2%) dari 443 bayi jumlah bayi yang ada
  - g. Cakupan pemberian Vitamin A pada bayi mencapai 100% dari jumlah keseluruhan 361 bayi. Untuk cakupan pemberian Vitamin A pada balita mencapai 100% dari jumlah keseluruhan 1567 balita (12-59 bulan).

2. Pelayanan Kesehatan Anak Pra Sekolah dan Usia Sekolah

- a. Cakupan penjangkauan kesehatan siswa SD dan setingkat oleh tenaga kesehatan/guru UKS/kader kesehatan sekolah pada tahun 2021 sebesar 362 (100%).
- b. Pada tahun 2021, jumlah sasaran anak SD yang mendapat pelayanan gigi sejumlah 382 dan keseluruhannya mendapatkan pemeriksaan (100%). Dari 382 anak yang mendapatkan pemeriksaan gigi terdapat 34 siswa yang harus mendapatkan perawatan lebih lanjut

3. Pelayanan Keluarga Berencana

- a. Jumlah peserta KB aktif pada tahun 2021 sebanyak 4377 (71,5%) dari jumlah PUS yang ada.
- b. Dari 444 ibu bersalin terdapat 156 (35.1%) yang melakukan KB pasca persalinan.

4. Pelayanan Imunisasi

- b. Prosentase Desa / Kelurahan UCI tahun 2021 Kecamatan Jatipuro sebesar 100% (10 desa).
- c. Jumlah bayi yang ada di Kecamatan Jatipuro sebanyak 443 bayi. Dari 443 bayi yang melakukan imunisasi lengkap sebanyak 360 bayi (81.3%).
- d. Cakupan imunisasi lanjutan DPT-HB-Hib 4 di Kecamatan jatipuro sebanyak 38,1% (174 anak) dari total jumlah balita dibawah dua tahun 457 anak dan imunisasi lanjutan Campak/MR2 sebesar 53.6% (245 anak) dari total jumlah balita dibawah dua tahun 457 anak).
- e. Pada Tahun 2021, cakupan Td1 pada ibu hamil sebesar 6,6% (32 ibu hamil dari total jumlah ibu hamil sebanyak 487), Td2 sebesar 4,7% (23 ibu hamil), Td3 sebesar 6.8% (33 ibu hamil), Td4 sebesar 5,7% (28 ibu hamil), Td5 sebesar 2.3% (11 ibu hamil) dan Td2+ sebesar 19.5% (95 ibu hamil).

5. Pelayanan Kesehatan Usia Produktif

Di Kecamatan Jatipuro pada Tahun 2021, sasaran jumlah usia produktif sebanyak 15.649 orang dan yang mendapatkan pelayanan skrining kesehatan sesuai standar sebanyak 15.413 orang (98,5%). Jumlah penduduk yang beresiko terdapat 1.918 orang (12.4%).

6. Pelayanan Kesehatan Lanjut Usia

Jumlah usia lanjut di Kecamatan Jatipuro pada Tahun 2021 sebesar 6.319



orang dan yang mendapatkan skrining kesehatan sesuai standar sebanyak 4.369 orang (69.1%).

#### **G. Upaya Kesehatan Perorangan**

Upaya Kesehatan Perorangan terdiri dari pendaftaran,UGD, Poli Umum, Poli Gigi, Poli KIA dan KB, Farmasi, laboratorium, Fisioterapi, Imunisasi, Poli TB dan Rawat Inap

#### **H. Sumber Daya Kesehatan**

1. Sarana kesehatan di Kecamatan Jatipuro terdiri dai 1 Puskesmas Rawat Inap, 4 Puskesmas Pembantu, 1 Klinik Pratama, 4 Prakter Dokter dan 3 Apotek.
2. Untuk pembiayaan kesehatan di Puskesmas Jatipuro pada tahun 2021 memiliki anggaran sejumlah Rp2,813,462,840.00
3. Pada tahun 2021, terdapat 18.959 penduduk di wilayah kerja Puskesmas Jatipuro yang memiliki jaminan kesehatan. Peserta yang merupakan penerima bantuan iuran (PBI) sejumlah 14.356 penduduk. Sedangkan peserta non penerima bantuan iuran (non-PBI) sejumlah 4.603 penduduk.
4. Sumber Daya Manusia Kesehatan terdiri dari tenaga PNS dan NON-PNS yang berjumlah 60 orang.

# LAMPIRAN

TABEL 1

LUAS WILAYAH, JUMLAH DESA/KELURAHAN, JUMLAH PENDUDUK,  
JUMLAH RUMAH TANGGA, DAN KEPADATAN PENDUDUK MENURUT DESA  
WILAYAH KERJA PUSKESMAS JATIPURO  
TAHUN 2021

NO	KECAMATAN	DESA	LUAS WILAYAH ( $km^2$ )	JUMLAH PENDUDUK	JUMLAH RUMAH TANGGA	RATA-RATA JIWA/RUMAH TANGGA	KEPADATAN PENDUDUK <i>per km<sup>2</sup></i>
1		2	3	4	5	6	7
1	JATIPURO	NGEPUNGSARI	4.43	3,588	1,288	2.79	809.93
2	JATIPURO	JATIPURWO	4.55	3,728	1,239	3.01	819.34
3	JATIPURO	JATIPURO	3.75	3,793	1,272	2.98	1011.47
4	JATIPURO	JATISOBO	4.71	4,643	1,531	3.03	985.77
5	JATIPURO	JATIWARNO	4.74	3,825	1,250	3.06	806.96
6	JATIPURO	JATIMULYO	3.96	2,823	945	2.99	712.88
7	JATIPURO	JATISUKO	3.1	2,932	986	2.97	945.81
8	JATIPURO	JATIHARJO	2.77	2,590	829	3.12	935.02
9	JATIPURO	JATIKUWUNG	3.22	3,273	1,074	3.05	1016.46
10	JATIPURO	JATIROYO	5.09	4,112	1,324	3.11	807.86
<b>KECAMATAN</b>			<b>40.3</b>	<b>35307</b>	<b>11738</b>	<b>3.01</b>	<b>875.67</b>

Sumber: Data Seksi Manajemen Informasi Kesehatan Dinas Kesehatan Karanganyar Tahun 2021

TABEL 2

JUMLAH PENDUDUK MENURUT JENIS KELAMIN DAN KELOMPOK UMUR  
WILAYAH KERJA PUSKESMAS JATIPURO  
TAHUN 2021

NO	KELOMPOK UMUR (TAHUN)	JUMLAH PENDUDUK			RASIO JENIS KELAMIN
		LAKI-LAKI	PEREMPUAN	LAKI-LAKI+PEREMPUAN	
1	2	3	4	5	6
1	0 - 4	1,121	983	2,104	114.0
2	5 - 9	1,217	1,160	2,377	104.9
3	10 - 14	1,283	1,212	2,495	105.9
4	15 - 19	1,270	1,198	2,468	106.0
5	20 - 24	1,323	1,225	2,548	108.0
6	25 - 29	1,213	1,180	2,393	102.8
7	30 - 34	1,180	1,086	2,266	108.7
8	35 - 39	1,224	1,219	2,443	100.4
9	40 - 44	1,278	1,277	2,555	100.1
10	45 - 49	1,239	1,201	2,440	103.2
11	50 - 54	1,335	1,366	2,701	97.7
12	55 - 59	1,173	1,277	2,450	91.9
13	60 - 64	1,033	969	2,002	106.6
14	65 - 69	698	652	1,350	107.1
15	70 - 74	516	516	1,032	100.0
16	75+	735	948	1,683	77.5
<b>KABUPATEN/KOTA</b>		<b>17,838</b>	<b>17,469</b>	<b>35,307</b>	<b>102.1</b>
<b>ANGKA BEBAN TANGGUNGAN (DEPENDENCY RATIO)</b>				<b>45</b>	

Sumber: DINAS KEPENDUDUKAN DAN PENCATATAN SIPIL KABUPATEN KARANGANYAR

TABEL 3

PENDUDUK BERUMUR 15 TAHUN KE ATAS YANG MELEK HURUF  
DAN IJAZAH TERTINGGI YANG DIPEROLEH MENURUT JENIS KELAMIN  
WILAYAH KERJA PUSKESMAS JATIPURO  
TAHUN 2021

NO	VARIABEL	JUMLAH			PERSENTASE		
		LAKI-LAKI	PEREMPUAN	LAKI-LAKI+ PEREMPUAN	LAKI-LAKI	PEREMPUAN	LAKI-LAKI+ PEREMPUAN
1	2	3	4	5	6	7	8
1	PENDUDUK BERUMUR 15 TAHUN KE ATAS	14,217	14,114	28,331			
2	PENDUDUK BERUMUR 15 TAHUN KE ATAS YANG MELEK HURUF	12,971	12,436	25,407	91.2	88.1	89.7
3	PERSENTASE PENDIDIKAN TERTINGGI YANG DITAMATKAN:						
	a. TIDAK MEMILIKI IJAZAH SD	4,867	5,033	9,900	34.2	35.7	34.9
	b. SD/MI	6,050	6,400	12,450	42.6	45.3	43.9
	c. SMP/ MTs	3,496	3,104	6,600	24.6	22.0	23.3
	d. SMA/ MA	2,807	2,298	5,105	19.7	16.3	18.0
	e. SEKOLAH MENENGAH KEJURUAN	0	0	0	0.0	0.0	0.0
	f. DIPLOMA I/DIPLOMA II	43	38	81	0.3	0.3	0.3
	g. AKADEMI/DIPLOMA III	123	173	296	0.9	1.2	1.0
	h. S1/DIPLOMA IV	431	413	844	3.0	2.9	3.0
	i. S2/S3 (MASTER/DOKTOR)	21	10	31	0.1	0.1	0.1

Sumber: Data Seksi Manajemen Informasi Kesehatan Dinas Kesehatan Karanganyar Tahun 2021

TABEL 4

JUMLAH FASILITAS PELAYANAN KESEHATAN MENURUT KEPEMILIKAN  
WILAYAH KERJA PUSKESMAS JATIPURO  
TAHUN 2021

NO	FASILITAS KESEHATAN	PEMILIKAN/PENGELOLA						JUMLAH
		KEMENKES	PEM.PROV	PEM.KAB/KOTA	TNI/POLRI	BUMN	SWASTA	
1	2	3	4	5	6	7	8	9
<b>RUMAH SAKIT</b>								
1	RUMAH SAKIT UMUM							-
2	RUMAH SAKIT KHUSUS							-
<b>PUSKESMAS DAN JARINGANNYA</b>								
1	PUSKESMAS RAWAT INAP - JUMLAH TEMPAT TIDUR			1 10				1 10
2	PUSKESMAS NON RAWAT INAP							-
3	PUSKESMAS KELILING							-
4	PUSKESMAS PEMBANTU			4				4
<b>SARANA PELAYANAN LAIN</b>								
1	RUMAH BERSALIN						1	1
2	KLINIK PRATAMA							-
3	KLINIK UTAMA							-
4	BALAI PENGOBATAN							-
5	PRAKTIK DOKTER BERSAMA							-
6	PRAKTIK DOKTER UMUM PERORANGAN						4	4
7	PRAKTIK DOKTER GIGI PERORANGAN							-
8	PRAKTIK DOKTER SPESIALIS PERORANGAN							-
9	PRAKTIK PENGOBATAN TRADISIONAL							-
10	BANK DARAH RUMAH SAKIT							-
11	UNIT TRANSFUSI DARAH							-
12	LABORATORIUM KESEHATAN							-
<b>SARANA PRODUKSI DAN DISTRIBUSI KEFARMASIAN</b>								
1	INDUSTRI FARMASI							-
2	INDUSTRI OBAT TRADISIONAL							-
3	USAHA MIKRO OBAT TRADISIONAL							-
4	PRODUKSI ALAT KESEHATAN							-
5	PEDAGANG BESAR FARMASI							-
6	APOTEK						3	3
7	APOTEK PRB							-
8	TOKO OBAT							-
9	TOKO ALKES							-

Sumber: Data Jejaring Puskesmas Jatipuro Tahun 2021

TABEL 5

JUMLAH KUNJUNGAN PASIEN BARU RAWAT JALAN, RAWAT INAP, DAN KUNJUNGAN GANGGUAN JIWA  
PUSKESMAS JATIPURO  
TAHUN 2021

NO	SARANA PELAYANAN KESEHATAN	JUMLAH KUNJUNGAN						KUNJUNGAN GANGGUAN JIWA		
		RAWAT JALAN			RAWAT INAP			JUMLAH		
		L	P	L+P	L	P	L+P	L	P	L+P
1	2	3	4	5	6	7	8	9	10	11
		<b>769</b>	<b>1,239</b>	<b>2,008</b>	<b>17</b>	<b>18</b>	<b>35</b>	<b>6</b>	<b>7</b>	<b>13</b>
	<b>JUMLAH KUNJUNGAN</b>	<b>769</b>	<b>1,239</b>	<b>2,008</b>	<b>17</b>	<b>18</b>	<b>35</b>	<b>6</b>	<b>7</b>	<b>13</b>
	<b>JUMLAH PENDUDUK DIWILAYAH KERJA PUSKESMAS</b>	<b>17,838</b>	<b>17,469</b>	<b>35,307</b>	<b>17,838</b>	<b>17,469</b>	<b>35,307</b>			
	<b>CAKUPAN KUNJUNGAN (%)</b>	<b>4.3</b>	<b>7.1</b>	<b>5.7</b>	<b>0.1</b>	<b>0.1</b>	<b>0.1</b>			

Sumber: Data Kunjungan Pasien Tahun 2021

TABEL 6

PERSENTASE PUSKESMAS DENGAN KETERSEDIAAN OBAT DAN VAKSIN ESENSIAL  
PUSKESMAS JATIPURO  
TAHUN 2021

NO	KECAMATAN	PUSKESMAS	KETERSEDIAAN OBAT & VAKSIN ESENSIAL*
1	2	3	4
1	JATIPURO	JATIPURO	V

Sumber: Data Farmasi Puskesmas Jatipuro Tahun 2021

Keterangan: \*) beri tanda "V" jika puskesmas memiliki obat dan vaksin esensial  $\geq 80\%$

\*) beri tanda "X" jika puskesmas memiliki obat dan vaksin esensial  $< 80\%$

\*) jika puskesmas tersebut tidak melapor, **mohon dikosongkan atau tidak memberi tanda "V" maupun "X"**



TABEL 7

JUMLAH POSYANDU DAN POSBINDU PTM\* MENURUT DESA  
WILAYAH KERJA PUSKESMAS JATIPURO  
TAHUN 2021

NO	KECAMATAN	DESA	STRATA POSYANDU									POSYANDU AKTIF*		JUMLAH POSBINDU PTM**
			PRATAMA		MADYA		PURNAMA		MANDIRI		JUMLAH	JUMLAH	%	
			JUMLAH	%	JUMLAH	%	JUMLAH	%	JUMLAH	%				
1	2	3	4	5	6	7	8	9	10	11	12	13	14	15
1	JATIPURO	NGEPUNGSARI	0	0.0	3	37.5	4	50.0	1	12.5	8	5	62.5	
2	JATIPURO	JATIPURWO	1	10.0	0	0.0	1	10.0	8	80.0	10	9	90.0	
3	JATIPURO	JATIPURO	0	0.0	0	0.0	2	28.6	5	71.4	7	7	100.0	
4	JATIPURO	JATISOBO	0	0.0	4	40.0	4	40.0	2	20.0	10	6	60.0	
5	JATIPURO	JATIWARNO	0	0.0	0	0.0	10	100.0	0	0.0	10	10	100.0	
6	JATIPURO	JATIMULYO	0	0.0	0	0.0	6	60.0	4	40.0	10	10	100.0	
7	JATIPURO	JATISUKO	1	12.5	0	0.0	2	25.0	5	62.5	8	7	87.5	
8	JATIPURO	JATIHARJO	1	14.3	2	28.6	3	42.9	1	14.3	7	4	57.1	
9	JATIPURO	JATIKUWUNG	0	0.0	0	0.0	3	37.5	5	62.5	8	8	100.0	
10	JATIPURO	JATIROYO	0	0.0	1	10.0	2	20.0	7	70.0	10	9	90.0	
<b>JUMLAH</b>			<b>3</b>	<b>3.4</b>	<b>10</b>	<b>11.4</b>	<b>37</b>	<b>42.0</b>	<b>38</b>	<b>43.2</b>	<b>88</b>	<b>75</b>	<b>85.2</b>	<b>0</b>
<b>RASIO POSYANDU PER 100 BALITA</b>												<b>4.2</b>		

Sumber: Data Promkes Puskesmas Jatipuro Tahun 2021

TABEL 8

JUMLAH SUMBER DAYA MANUSIA DI FASILITAS KESEHATAN  
PUSKESMAS JATIPURO  
TAHUN 2021

NO	UNIT KERJA	JUMLAH		
		L	P	L+P
1	2	3	4	5
1	DOKTER SPESIALIS	0	0	0
2	DOKTER UMUM	1	2	3
3	DOKTER GIGI	1	0	1
4	DOKTER GIGI SPESIALIS	0	0	0
5	PERAWAT	6	10	16
6	BIDAN	0	14	14
7	KESEHATAN MASYARAKAT	1	1	2
8	KESEHATAN LINGKUNGAN	2	0	2
9	GIZI	2	0	2
10	AHLI TEKNOLOGI LABORATORIUM MEDIK	0	1	1
11	TENAGA TEKNIK BIOMEDIKA LAINNYA	0	0	0
12	KETERAPIAN FISIK	1	0	1
13	KETEKNISIAN MEDIS	0	0	0
14	TENAGA TEKNIS KEFARMASIAN	0	1	1
15	APOTEKER	0	1	1
16	PEJABAT STRUKTURAL	0	1	1
17	TENAGA PENDIDIK	0	0	0
18	TENAGA DUKUNGAN MANAJEMEN	0	0	0
19	VERIP KEUANGAN	1	0	1
20	PENGADMINISTRASI UMUM	0	3	3
21	PRAMU KEBERSIHAN	4	1	5
22	TUGAS KEAMANAN	2	0	2
23	TUGAS FISIOTERAPIS	0	1	1
24	TERAPIS GIGI DAN MULUT	0	1	1
25	PEREKAM MEDIS	0	1	1
26	BENDAHARA	1	0	1
	JUMLAH	22	38	60

Sumber: Data Kepegawaian Puskesmas Jatipuro 2021

Keterangan : a) Jumlah termasuk S3;

b) Tenaga kesehatan yang bertugas di lebih dari satu tempat, hanya dihitung satu kali

TABEL 9

CAKUPAN JAMINAN KESEHATAN PENDUDUK MENURUT JENIS JAMINAN  
WILAYAH KERJA PUSKESMAS JATIPURO  
TAHUN 2021

NO	JENIS KEPESERTAAN	PESERTA JAMINAN KESEHATAN	
		JUMLAH	%
1	2	3	4
<b>PENERIMA BANTUAN IURAN (PBI)</b>			
1	PBI APBN		0.0
2	PBI APBD		0.0
SUB JUMLAH PBI		14,356	40.7
<b>NON PBI</b>			
1	Pekerja Penerima Upah (PPU)		0.0
2	Pekerja Bukan Penerima Upah (PBPU)/mandiri		0.0
3	Bukan Pekerja (BP)		0.0
SUB JUMLAH NON PBI		4,603	13.0
<b>JUMLAH</b>		<b>18,959</b>	<b>53.7</b>

Sumber: Berita Acara Kapitasi Puskesmas Jatipuro Bulan Desember 2021

TABEL 10

PERSENTASE DESA YANG MEMANFAATKAN DANA DESA UNTUK KESEHATAN MENURUT DESA  
PUSKESMAS JATIPURO  
TAHUN 2021

NO	KECAMATAN	DESA	YG MEMANFAATKAN DANA DESA UNTUK KESEHATAN
1	2	3	5
1	JATIPURO	NGEPUNGSARI	1
2	JATIPURO	JATIPURWO	1
3	JATIPURO	JATIPURO	1
4	JATIPURO	JATISOBO	1
5	JATIPURO	JATIWARNO	1
6	JATIPURO	JATIMULYO	1
7	JATIPURO	JATISUKO	1
8	JATIPURO	JATIHARJO	1
9	JATIPURO	JATIKUWUNG	1
10	JATIPURO	JATIROYO	1
JUMLAH DESA			10
JUMLAH DESA YANG MEMANFAATKAN DANA DESA UNTUK KESEHATAN			10
% DESA YANG MEMANFAATKAN DANA DESA UNTUK KESEHATAN			100

Sumber: Data Promkes Puskesmas Jatipuro Tahun 2021

TABEL 11

ALOKASI ANGGARAN KESEHATAN  
PUSKESMAS JATIPURO  
TAHUN 2021

NO	SUMBER BIAYA	ALOKASI ANGGARAN KESEHATAN	
		Rupiah	%
1	2	3	4
	<b>ANGGARAN KESEHATAN BERSUMBER:</b>		
1	APBD KAB/KOTA	Rp2,813,462,840.00	100.00
	a. Belanja Langsung	Rp2,132,341,840.00	
	b. Belanja Tidak Langsung		
	c. Dana Alokasi Khusus (DAK)	Rp681,121,000.00	
	- DAK fisik	Rp0.00	
	1. Reguler		
	2. Penugasan		
	3. Afirmasi		
	- DAK non fisik	Rp681,121,000.00	
	1. BOK	Rp681,121,000.00	
	2. Akreditasi		
	3. Jampersal		
2	APBD PROVINSI	Rp0.00	0.00
	a. Belanja Langsung		
	b. Belanja Tidak Langsung		
	c. Dana Alokasi Khusus (DAK) : BOK		
3	APBN :	Rp0.00	0.00
	a. Dana Dekonsentrasi		
	b. Lain-lain (sebutkan), misal bansos kapitasi		
4	PINJAMAN/HIBAH LUAR NEGERI (PHLN) (sebutkan <i>project</i> dan sumber dananya)		0.00
5	SUMBER PEMERINTAH LAIN*		0.00
TOTAL ANGGARAN KESEHATAN		Rp2,813,462,840.00	
TOTAL APBD		Rp2,813,462,840.00	
<b>% APBD KESEHATAN THD APBD</b>			<b>100.0</b>
<b>ANGGARAN KESEHATAN PERKAPITA</b>		<b>2813462840</b>	

Sumber: Data Keuangan Puskesmas Jatipuro 2021

TABEL 12

JUMLAH KELAHIRAN MENURUT JENIS KELAMIN DAN DESA  
WILAYAH KERJA PUSKESMAS JATIPURO  
TAHUN 2021

NO	KECAMATAN	DESA	JUMLAH KELAHIRAN								
			LAKI-LAKI			PEREMPUAN			LAKI-LAKI + PEREMPUAN		
			HIDUP	MATI	HIDUP + MATI	HIDUP	MATI	HIDUP + MATI	HIDUP	MATI	HIDUP + MATI
1	2	3	4	5	6	7	8	9	10	11	12
1	JATIPURO	NGEPUNGSARI	21	0	21	20	0	20	41	0	41
2	JATIPURO	JATIPURWO	21	0	21	25	0	25	46	0	46
3	JATIPURO	JATIPURO	21	2	23	16	1	17	37	3	40
4	JATIPURO	JATISOBO	36	0	36	38	0	38	74	0	74
5	JATIPURO	JATIWARNO	18	0	18	23	0	23	41	0	41
6	JATIPURO	JATIMULYO	23	0	23	19	0	19	42	0	42
7	JATIPURO	JATISUKO	19	0	19	21	0	21	40	0	40
8	JATIPURO	JATIHARJO	20	0	20	12	0	12	32	0	32
9	JATIPURO	JATIKUWUNG	15	0	15	22	0	22	37	0	37
10	JATIPURO	JATIOROYO	25	0	25	28	1	29	53	1	54
<b>JUMLAH</b>			<b>219</b>	<b>2</b>	<b>221</b>	<b>224</b>	<b>2</b>	<b>226</b>	<b>443</b>	<b>4</b>	<b>447</b>
<b>ANGKA LAHIR MATI PER 1.000 KELAHIRAN (DILAPORKAN)</b>				<b>9.0</b>			<b>8.8</b>			<b>8.9</b>	

Sumber: Data KIA Puskesmas Jatipuro Tahun 2021

Keterangan : Angka Lahir Mati (dilaporkan) tersebut di atas belum tentu menggambarkan Angka Lahir Mati yang sebenarnya di populasi

TABEL 13

JUMLAH KEMATIAN IBU MENURUT KELOMPOK UMUR DAN DESA  
WILAYAH KERJA PUSKESMAS JATIPURO  
TAHUN 2021

NO	KECAMATAN	DESA	JUMLAH LAHIR HIDUP	KEMATIAN IBU																
				JUMLAH KEMATIAN IBU HAMIL				JUMLAH KEMATIAN IBU BERSALIN				JUMLAH KEMATIAN IBU NIFAS				JUMLAH KEMATIAN IBU				
				< 20 tahun	20-34 tahun	≥35 tahun	JUMLAH	< 20 tahun	20-34 tahun	≥35 tahun	JUMLAH	< 20 tahun	20-34 tahun	≥35 tahun	JUMLAH	< 20 tahun	20-34 tahun	≥35 tahun	JUMLAH	
1	2	3	4	5	6	7	8	9	10	11	12	13	14	15	16	17	18	19	20	
1	JATIPURO	NGEPUNGSARI	41	0	0	0	0	0	0	0	0	0	0	0	0	0	0	0	0	0
2	JATIPURO	JATIPURWO	46	0	0	0	0	0	0	0	0	0	0	0	0	0	0	0	0	0
3	JATIPURO	JATIPURO	37	0	0	0	0	0	0	0	0	0	0	0	0	0	0	0	0	0
4	JATIPURO	JATISOBO	74	0	0	0	0	0	0	0	0	0	0	1	0	1	0	1	0	1
5	JATIPURO	JATIWARNO	41	0	0	0	0	0	0	0	0	0	0	0	0	0	0	0	0	0
6	JATIPURO	JATIMULYO	42	0	0	0	0	0	0	0	0	0	0	0	0	0	0	0	0	0
7	JATIPURO	JATISUKO	40	0	0	0	0	0	0	0	0	0	0	0	0	0	0	0	0	0
8	JATIPURO	JATIHARJO	32	0	0	0	0	0	0	0	0	0	0	0	0	0	0	0	0	0
9	JATIPURO	JATIKUWUNG	37	0	0	0	0	0	0	0	0	0	0	0	0	0	0	0	0	0
10	JATIPURO	JATIROYO	53	1	0	0	1	0	0	0	0	0	0	0	0	0	1	0	0	1
<b>JUMLAH</b>			<b>443</b>	<b>1</b>	<b>0</b>	<b>0</b>	<b>1</b>	<b>0</b>	<b>0</b>	<b>0</b>	<b>0</b>	<b>0</b>	<b>0</b>	<b>1</b>	<b>0</b>	<b>1</b>	<b>1</b>	<b>1</b>	<b>0</b>	<b>2</b>
<b>ANGKA KEMATIAN IBU (DILAPORKAN)</b>																				<b>451</b>

Sumber: Data KIA Puskesmas Jatipuro 2021

Keterangan:

- Jumlah kematian ibu = jumlah kematian ibu hamil + jumlah kematian ibu bersalin + jumlah kematian ibu nifas
- Angka Kematian Ibu (dilaporkan) tersebut di atas belum bisa menggambarkan AKI yang sebenarnya di populasi

TABEL 14

JUMLAH KEMATIAN IBU MENURUT PENYEBAB DAN DESA  
WILAYAH KERJA PUSKESMAS JATIPURO  
TAHUN 2021

NO	KECAMATAN	DESA	PENYEBAB KEMATIAN IBU					
			PERDARAHAN	HIPERTENSI DALAM KEHAMILAN	INFEKSI	GANGGUAN SISTEM PEREDARAN DARAH *	GANGGUAN METABOLIK**	LAIN-LAIN
1	2	3	4	5	6	7	8	9
1	JATIPURO	NGEPUNGSARI	0	0	0	0	0	0
2	JATIPURO	JATIPURWO	0	0	0	0	0	0
3	JATIPURO	JATIPURO	0	0	0	0	0	0
4	JATIPURO	JATISOBO	0	0	0	0	0	1
5	JATIPURO	JATIWARNO	0	0	0	0	0	0
6	JATIPURO	JATIMULYO	0	0	0	0	0	0
7	JATIPURO	JATISUKO	0	0	0	0	0	0
8	JATIPURO	JATIHARJO	0	0	0	0	0	0
9	JATIPURO	JATIKUWUNG	0	0	0	0	0	0
10	JATIPURO	JATIROYO	0	0	0	0	0	1
<b>JUMLAH</b>			<b>0</b>	<b>0</b>	<b>0</b>	<b>0</b>	<b>0</b>	<b>2</b>

Sumber: Data KIA Puskesmas Jatipuro 2021

\* Jantung, Stroke, dll

\*\* Diabetes Mellitus, dll



TABEL 15

CAKUPAN PELAYANAN KESEHATAN PADA IBU HAMIL, IBU BERSALIN, DAN IBU NIFAS MENURUT DESA  
WILAYAH KERJA PUSKESMAS JATIPURO  
TAHUN 2021

NO	KECAMATAN	DESA	IBU HAMIL					IBU BERSALIN/NIFAS													
			JUMLAH	K1		K4*		JUMLAH	PERSALINAN DITOLONG NAKES		PERSALINAN DI FASYANKES**		KF1		KF2		KF3		IBU NIFAS MENDAPAT VIT A		
				JUMLAH	%	JUMLAH	%		JUMLAH	%	JUMLAH	%	JUMLAH	%	JUMLAH	%	JUMLAH	%	JUMLAH	%	
1	2	3	4	5	6	7	8	9	10	11	12	13	14	15	16	17	18	19	20	21	
1	JATIPURO	NGEPUNGSARI	57	57	100.0	47	82.5	41	41	100.0	41	100.0	41	100.0	41	100.0	41	100.0	41	100.0	
2	JATIPURO	JATIPURWO	51	51	100.0	44	86.3	46	46	100.0	46	100.0	46	100.0	46	100.0	46	100.0	46	100.0	
3	JATIPURO	JATIPURO	46	46	100.0	46	100.0	37	37	100.0	37	100.0	37	100.0	37	100.0	37	100.0	37	100.0	
4	JATIPURO	JATISOBO	68	68	100.0	67	98.5	74	74	100.0	74	100.0	74	100.0	73	98.6	73	98.6	73	98.6	
5	JATIPURO	JATIWARNO	55	55	100.0	48	87.3	41	41	100.0	41	100.0	41	100.0	41	100.0	41	100.0	41	100.0	
6	JATIPURO	JATIMULYO	43	43	100.0	42	97.7	42	42	100.0	42	100.0	42	100.0	42	100.0	42	100.0	42	100.0	
7	JATIPURO	JATISUKO	40	40	100.0	40	100.0	40	40	100.0	40	100.0	40	100.0	40	100.0	40	100.0	40	100.0	
8	JATIPURO	JATIHARJO	33	33	100.0	35	106.1	33	33	100.0	33	100.0	33	100.0	33	100.0	33	100.0	33	100.0	
9	JATIPURO	JATIKUWUNG	38	38	100.0	39	102.6	36	36	100.0	36	100.0	36	100.0	36	100.0	36	100.0	36	100.0	
10	JATIPURO	JATIROYO	56	56	100.0	55	98.2	54	54	100.0	54	100.0	54	100.0	54	100.0	54	100.0	54	100.0	
<b>JUMLAH</b>			<b>487</b>	<b>487</b>	<b>100.0</b>	<b>463</b>	<b>95.1</b>	<b>444</b>	<b>444</b>	<b>100.0</b>	<b>444</b>	<b>100.0</b>	<b>444</b>	<b>100.0</b>	<b>443</b>	<b>99.8</b>	<b>443</b>	<b>99.8</b>	<b>443</b>	<b>99.8</b>	

Sumber: Data KIA Puskesmas Jatipuro Tahun 2021

TABEL 16

CAKUPAN IMUNISASI Td PADA IBU HAMIL MENURUT DESA  
WILAYAH KERJA PUSKESMAS JATIPURO  
TAHUN 2021

NO	KECAMATAN	DESA	JUMLAH IBU HAMIL	IMUNISASI Td PADA IBU HAMIL										Td2+	
				Td1		Td2		Td3		Td4		Td5		JUMLAH	%
				JUMLAH	%	JUMLAH	%	JUMLAH	%	JUMLAH	%	JUMLAH	%		
1	2	3	4	5	6	7	8	9	10	11	12	13	14	15	16
1	JATIPURO	NGEPUNGSARI	57	6	10.5	2	3.5	1	1.8	0	0.0	1	1.8	4	7.0
2	JATIPURO	JATIPURWO	51	4	7.8	4	7.8	14	27.5	18	35.3	4	7.8	40	78.4
3	JATIPURO	JATIPURO	46	4	8.7	1	2.2	1	2.2	1	2.2	2	4.3	5	10.9
4	JATIPURO	JATISOBO	68	2	2.9	3	4.4	0	0.0	0	0.0	0	0.0	3	4.4
5	JATIPURO	JATIWARNO	55	1	1.8	3	5.5	2	3.6	0	0.0	0	0.0	5	9.1
6	JATIPURO	JATIMULYO	43	0	0.0	0	0.0	1	2.3	3	7.0	0	0.0	4	9.3
7	JATIPURO	JATISUKO	40	1	2.5	3	7.5	1	2.5	1	2.5	1	2.5	6	15.0
8	JATIPURO	JATIHARJO	33	3	9.1	1	3.0	2	6.1	0	0.0	0	0.0	3	9.1
9	JATIPURO	JATIKUWUNG	38	8	21.1	6	15.8	1	2.6	3	7.9	3	7.9	13	34.2
10	JATIPURO	JATIROYO	56	3	5.4	0	0.0	10	17.9	2	3.6	0	0.0	12	21.4
<b>JUMLAH</b>			<b>487</b>	<b>32</b>	<b>6.6</b>	<b>23</b>	<b>4.7</b>	<b>33</b>	<b>6.8</b>	<b>28</b>	<b>5.7</b>	<b>11</b>	<b>2.3</b>	<b>95</b>	<b>19.5</b>

Sumber: Laporan Imunisasi T Ibu Hamil Di Puskesmas Jatipuro 2021

TABEL 17

PERSENTASE CAKUPAN IMUNISASI Td PADA WANITA USIA SUBUR YANG TIDAK HAMIL MENURUT DESA  
WILAYAH KERJA PUSKESMAS JATIPURO  
TAHUN 2021

NO	KECAMATAN	DESA	JUMLAH WUS TIDAK HAMIL (15-39 TAHUN)	IMUNISASI Td PADA WUS TIDAK HAMIL									
				Td1		Td2		Td3		Td4		Td5	
				JUMLAH	%	JUMLAH	%	JUMLAH	%	JUMLAH	%	JUMLAH	%
1	2	3	4	5	6	7	8	9	10	11	12	13	14
1	JATIPURO	NGEPUNGSARI	770	14	1.8	5	0.6	4	0.5	1	0.1	0	0.0
2	JATIPURO	JATIPURWO	783	15	1.9	5	0.6	6	0.8	1	0.1	2	0.3
3	JATIPURO	JATIPURO	780	9	1.2	5	0.6	2	0.3	2	0.3	8	1.0
4	JATIPURO	JATISOBO	979	20	2.0	8	0.8	1	0.1	2	0.2	2	0.2
5	JATIPURO	JATIWARNO	779	20	2.6	13	1.7	4	0.5	0	0.0	2	0.3
6	JATIPURO	JATIMULYO	574	18	3.1	8	1.4	2	0.3	0	0.0	0	0.0
7	JATIPURO	JATISUKO	611	14	2.3	3	0.5	1	0.2	2	0.3	0	0.0
8	JATIPURO	JATIHARJO	536	13	2.4	4	0.7	1	0.2	0	0.0	0	0.0
9	JATIPURO	JATIKUWUNG	681	11	1.6	9	1.3	2	0.3	1	0.1	2	0.3
10	JATIPURO	JATIROYO	850	23	2.7	10	1.2	0	0.0	0	0.0	0	0.0
<b>JUMLAH</b>			<b>7,343</b>	<b>157</b>	<b>2.1</b>	<b>70</b>	<b>1.0</b>	<b>23</b>	<b>0.3</b>	<b>9</b>	<b>0.1</b>	<b>16</b>	<b>0.2</b>

Sumber: Laporan Imunisasi T Ibu Hamil dan WUS Di Puskesmas Jatipuro 2021

TABEL 18

PERSENTASE CAKUPAN IMUNISASI Td PADA WANITA USIA SUBUR (HAMIL DAN TIDAK HAMIL) MENURUT DESA  
WILAYAH KERJA PUSKESMAS JATIPURO  
TAHUN 2021

NO	KECAMATAN	DESA	JUMLAH WUS (15-39 TAHUN)	IMUNISASI Td PADA WUS									
				Td1		Td2		Td3		Td4		Td5	
				JUMLAH	%	JUMLAH	%	JUMLAH	%	JUMLAH	%	JUMLAH	%
1	2	3	4	5	6	7	8	9	10	11	12	13	14
1	JATIPURO	NGEPUNGSARI	770	20	2.6	7	0.9	5	0.6	1	0.1	1	0.1
2	JATIPURO	JATIPURWO	783	19	2.4	9	1.1	20	2.6	19	2.4	6	0.8
3	JATIPURO	JATIPURO	780	13	1.7	6	0.8	3	0.4	3	0.4	10	1.3
4	JATIPURO	JATISOBO	979	22	2.2	11	1.1	1	0.1	2	0.2	2	0.2
5	JATIPURO	JATIWARNO	779	21	2.7	16	2.1	6	0.8	0	0.0	2	0.3
6	JATIPURO	JATIMULYO	574	18	3.1	8	1.4	3	0.5	3	0.5	0	0.0
7	JATIPURO	JATISUKO	611	15	2.5	6	1.0	2	0.3	3	0.5	1	0.2
8	JATIPURO	JATIHARJO	536	16	3.0	5	0.9	3	0.6	0	0.0	0	0.0
9	JATIPURO	JATIKUWUNG	681	19	2.8	15	2.2	3	0.4	4	0.6	5	0.7
10	JATIPURO	JATIROYO	850	26	3.1	10	1.2	10	1.2	2	0.2	0	0.0
<b>JUMLAH</b>			<b>7,343</b>	<b>189</b>	<b>2.6</b>	<b>93</b>	<b>1.3</b>	<b>56</b>	<b>0.8</b>	<b>37</b>	<b>0.5</b>	<b>27</b>	<b>0.4</b>

Sumber: Laporan Imunisasi T Ibu Hamil dan WUS Di Puskesmas Jatipuro 2021

TABEL 19

JUMLAH IBU HAMIL YANG MENDAPATKAN TABLET TAMBAH DARAH (TTD) MENURUT DESA  
WILAYAH KERJA PUSKESMAS JATIPURO  
TAHUN 2021

NO	KECAMATAN	DESA	JUMLAH IBU HAMIL	TTD (90 TABLET)	
				JUMLAH	%
1	2	3	4	5	6
1	JATIPURO	NGEPUNGSARI	57	47	82.5
2	JATIPURO	JATIPURWO	51	44	86.3
3	JATIPURO	JATIPURO	46	46	100.0
4	JATIPURO	JATISOBO	68	67	98.5
5	JATIPURO	JATIWARNO	55	48	87.3
6	JATIPURO	JATIMULYO	43	42	97.7
7	JATIPURO	JATISUKO	40	40	100.0
8	JATIPURO	JATIHARJO	33	35	106.1
9	JATIPURO	JATIKUWUNG	38	39	102.6
10	JATIPURO	JATIROYO	56	55	98.2
<b>JUMLAH</b>			<b>487</b>	<b>463</b>	<b>95.1</b>

Sumber: Data KIA Puskesmas Jatipuro 2021

TABEL 20

PESERTA KB AKTIF MENURUT JENIS KONTRASEPSI DAN DESA  
WILAYAH KERJA PUSKESMAS JATIPURO  
TAHUN 2021

NO	KECAMATAN	DESA	JUMLAH PUS	PESERTA KB AKTIF															
				KONDOM	%	SUNTIK	%	PIL	%	AKDR	%	MOP	%	MOW	%	IMPLAN	%	JUMLAH	%
1	2	3	4	5	6	7	8	9	10	11	12	13	14	15	16	17	18	19	20
1	JATIPURO	NGEPUNGSARI	704	14	3.1	305	68.2	75	16.8	17	3.8	2	0.4	22	4.9	12	2.7	447	63.5
2	JATIPURO	JATIPURWO	647	38	7.5	294	57.6	47	9.2	68	13.3	0	0.0	22	4.3	41	8.0	510	78.8
3	JATIPURO	JATIPURO	652	29	5.9	246	50.2	53	10.8	57	11.6	0	0.0	22	4.5	83	16.9	490	75.2
4	JATIPURO	JATISOBO	838	40	6.9	290	49.9	82	14.1	57	9.8	2	0.3	31	5.3	79	13.6	581	69.3
5	JATIPURO	JATIWARNO	660	11	2.3	299	63.6	55	11.7	44	9.4	0	0.0	21	4.5	40	8.5	470	71.2
6	JATIPURO	JATIMULYO	435	10	3.0	214	63.7	13	3.9	38	11.3	1	0.3	12	3.6	48	14.3	336	77.2
7	JATIPURO	JATISUKO	485	5	1.3	255	68.2	49	13.1	24	6.4	0	0.0	16	4.3	25	6.7	374	77.1
8	JATIPURO	JATIHARJO	440	6	2.2	139	51.9	29	10.8	42	15.7	0	0.0	9	3.4	43	16.0	268	60.9
9	JATIPURO	JATIKUWUNG	540	6	1.5	256	65.5	42	10.7	28	7.2	0	0.0	8	2.0	51	13.0	391	72.4
10	JATIPURO	JATIROYO	717	5	1.0	271	53.1	79	15.5	57	11.2	0	0.0	20	3.9	78	15.3	510	71.1
<b>JUMLAH</b>			<b>6,118</b>	<b>164</b>	<b>3.7</b>	<b>2,569</b>	<b>58.7</b>	<b>524</b>	<b>12.0</b>	<b>432</b>	<b>9.9</b>	<b>5</b>	<b>0.1</b>	<b>183</b>	<b>4.2</b>	<b>500</b>	<b>11.4</b>	<b>4,377</b>	<b>71.5</b>

Sumber: Data KB Puskesmas Jatipuro 2021

Keterangan:

AKDR: Alat Kontrasepsi Dalam Rahim

MOP : Metode Operasi Pria

MOW : Metode Operasi Wanita

TABEL 21

CAKUPAN DAN PROPORSI PESERTA KB PASCA PERSALINAN MENURUT JENIS KONTRASEPSI DAN DESA  
WILAYAH KERJA PUSKESMAS JATIPURO  
TAHUN 2021

NO	KECAMATAN	DESA	JUMLAH IBU BERSALIN	PESERTA KB PASCA PERSALINAN															
				KONDOM	%	SUNTIK	%	PIL	%	AKDR	%	MOP	%	MOW	%	IMPLAN	%	JUMLAH	%
1	2	3	4	5	6	7	8	9	10	11	12	13	14	15	16	17	18	19	20
1	JATIPURO	NGEPUNGSARI	41	2	22.2	1	11.1	6	66.7	0	0.0	0	0.0	0	0.0	0	0.0	9	22.0
2	JATIPURO	JATIPURWO	46	2	16.7	4	33.3	5	41.7	0	0.0	0	0.0	0	0.0	1	8.3	12	26.1
3	JATIPURO	JATIPURO	37	2	15.4	7	53.8	1	7.7	0	0.0	0	0.0	3	23.1	0	0.0	13	35.1
4	JATIPURO	JATISOBO	74	10	41.7	10	41.7	4	16.7	0	0.0	0	0.0	0	0.0	0	0.0	24	32.4
5	JATIPURO	JATIWARNO	41	5	27.8	8	44.4	5	27.8	0	0.0	0	0.0	0	0.0	0	0.0	18	43.9
6	JATIPURO	JATIMULYO	42	4	36.4	2	18.2	2	18.2	2	18.2	0	0.0	0	0.0	1	9.1	11	26.2
7	JATIPURO	JATISUKO	40	6	46.2	4	30.8	2	15.4	0	0.0	0	0.0	1	7.7	0	0.0	13	32.5
8	JATIPURO	JATIHARJO	33	3	20.0	6	40.0	4	26.7	2	13.3	0	0.0	0	0.0	0	0.0	15	45.5
9	JATIPURO	JATIKUWUNG	36	7	46.7	2	13.3	6	40.0	0	0.0	0	0.0	0	0.0	0	0.0	15	41.7
10	JATIPURO	JATIROYO	54	7	26.9	5	19.2	3	11.5	2	7.7	0	0.0	1	3.8	8	30.8	26	48.1
<b>JUMLAH</b>			<b>444</b>	<b>48</b>	<b>30.8</b>	<b>49</b>	<b>31.4</b>	<b>38</b>	<b>24.4</b>	<b>6</b>	<b>3.8</b>	<b>0</b>	<b>0.0</b>	<b>5</b>	<b>3.2</b>	<b>10</b>	<b>6.4</b>	<b>156</b>	<b>35.1</b>

Sumber: Data KB Puskesmas Jatipuro 2021

TABEL 22

JUMLAH DAN PERSENTASE PENANGANAN KOMPLIKASI KEBIDANAN DAN KOMPLIKASI NEONATAL  
MENURUT JENIS KELAMIN DAN DESA  
WILAYAH KERJA PUSKESMAS JATIPURO  
TAHUN 2021

NO	KECAMATAN	DESA	JUMLAH IBU HAMIL	PERKIRAAN BUMIL DENGAN KOMPLIKAS I	PENANGANAN KOMPLIKASI KEBIDANAN		JUMLAH LAHIR HIDUP			PERKIRAAN NEONATAL KOMPLIKASI			PENANGANAN KOMPLIKASI NEONATAL					
					Σ	%	L	P	L + P	L	P	L + P	L		P		L + P	
													Σ	%	Σ	%	Σ	%
1	2	3	4	5	6	7	8	9	10	11	12	13	14	15	16	17	18	19
1	JATIPURO	NGEPUNGSARI	57	11	1	8.8	21	20	41	3	3	6	2	63.5	1	33.3	3	48.8
2	JATIPURO	JATIPURWO	51	10	4	39.2	21	25	46	3	4	7	1	31.7	3	80.0	4	58.0
3	JATIPURO	JATIPURO	46	9	7	76.1	21	16	37	3	2	6	2	63.5	1	41.7	3	54.1
4	JATIPURO	JATISOBO	68	14	13	95.6	36	38	74	5	6	11	5	92.6	7	122.8	12	108.1
5	JATIPURO	JATIWARNO	55	11	11	100.0	18	23	41	3	3	6	5	185.2	7	202.9	12	195.1
6	JATIPURO	JATIMULYO	43	9	18	209.3	23	19	42	3	3	6	7	202.9	8	280.7	15	238.1
7	JATIPURO	JATISUKO	40	8	17	212.5	19	21	40	3	3	6	8	280.7	7	222.2	15	250.0
8	JATIPURO	JATIHARJO	33	7	13	197.0	20	12	32	3	2	5	7	233.3	4	222.2	11	229.2
9	JATIPURO	JATIKUWUNG	38	8	6	78.9	15	22	37	2	3	6	5	222.2	6	181.8	11	198.2
10	JATIPURO	JATIROYO	56	11	17	151.8	25	28	53	4	4	8	5	133.3	9	214.3	14	176.1
<b>JUMLAH</b>			<b>487</b>	<b>97</b>	<b>107</b>	<b>109.9</b>	<b>219</b>	<b>224</b>	<b>443</b>	<b>33</b>	<b>34</b>	<b>66</b>	<b>47</b>	<b>143.1</b>	<b>53</b>	<b>157.7</b>	<b>100</b>	<b>150.5</b>

Sumber: Data KIA Puskesmas Jatipuro 2021



TABEL 23

JUMLAH KEMATIAN NEONATAL, BAYI, DAN BALITA MENURUT JENIS KELAMIN DAN DESA  
WILAYAH KERJA PUSKESMAS JATIPURO  
TAHUN 2021

NO	KECAMATAN	DESA	JUMLAH KEMATIAN												
			LAKI - LAKI				PEREMPUAN			LAKI - LAKI + PEREMPUAN					
			NEONATAL	BALITA			NEONATAL	BALITA		NEONATAL	BALITA				
				BAYI <sup>a</sup>	ANAK BALITA	JUMLAH TOTAL		BAYI <sup>a</sup>	ANAK BALITA		JUMLAH TOTAL	BAYI <sup>a</sup>	ANAK BALITA	JUMLAH TOTAL	
1	2	3	4	5	6	7	8	9	10	11	12	13	14	15	
1	JATIPURO	NGEPUNGSARI	0	0	0	0	0	0	0	0	0	0	0	0	0
2	JATIPURO	JATIPURWO	0	0	0	0	0	0	0	0	0	0	0	0	0
3	JATIPURO	JATIPURO	2	0	0	0	1	0	0	0	3	0	0	0	
4	JATIPURO	JATISOBO	0	0	0	0	0	0	0	0	0	0	0	0	
5	JATIPURO	JATIWARNO	0	0	0	0	0	0	0	0	0	0	0	0	
6	JATIPURO	JATIMULYO	0	0	0	0	0	0	0	0	0	0	0	0	
7	JATIPURO	JATISUKO	0	0	0	0	0	0	0	0	0	0	0	0	
8	JATIPURO	JATIHARJO	0	0	0	0	0	0	0	0	0	0	0	0	
9	JATIPURO	JATIKUWUNG	0	0	0	0	0	0	0	0	0	0	0	0	
10	JATIPURO	JATIROYO	0	0	0	0	1	0	0	0	1	0	0	0	
JUMLAH			2	0	0	0	2	0	0	0	4	0	0	0	
<b>ANGKA KEMATIAN (DILAPORKAN)</b>			<b>9.1</b>	<b>0.0</b>	<b>0.0</b>	<b>0.0</b>	<b>8.9</b>	<b>0.0</b>	<b>0.0</b>	<b>0.0</b>	<b>9.0</b>	<b>0.0</b>	<b>0.0</b>	<b>0.0</b>	

Sumber: Data KIA Puskesmas Jatipuro 2021

Keterangan : - Angka Kematian (dilaporkan) tersebut di atas belum tentu menggambarkan AKN/AKB/AKABA yang sebenarnya di populasi

TABEL 24

JUMLAH KEMATIAN NEONATAL, BAYI, DAN ANAK BALITA MENURUT PENYEBAB UTAMA DAN DESA  
WILAYAH KERJA PUSKESMAS JATIPURO  
TAHUN 2021

NO	KECAMATAN	DESA	PENYEBAB KEMATIAN NEONATAL (0-28 HARI)						PENYEBAB KEMATIAN POST NEONATAL (29 HARI-11 BULAN)						PENYEBAB KEMATIAN ANAK BALITA (12-59 BULAN)							
			BBLR	ASFIKSI	TETANUS NEONATORUM	SEPSIS	KELAINAN BAWAAN	LAIN- LAIN	PNEUMONIA	DIARE	MALARIA	TETANUS	KELAINAN SARAF	KELAINAN SALURAN CERNA	LAIN-LAIN	PNEUMONIA	DIARE	MALARIA	CAMPAK	DEMAM	DIFTERI	LAIN-LAIN
1	2	3	4	5	6	7	8	9	10	11	12	13	14	15	16	17	18	19	20	21	22	23
1	JATIPURO	NGEPUNGSARI	0	0	0	0	0	0	0	0	0	0	0	0	0	0	0	0	0	0	0	0
2	JATIPURO	JATIPURWO	0	0	0	0	0	0	0	0	0	0	0	0	0	0	0	0	0	0	0	0
3	JATIPURO	JATIPURO	0	1	0	0	1	1	0	0	0	0	0	0	0	0	0	0	0	0	0	0
4	JATIPURO	JATISOBO	0	0	0	0	0	0	0	0	0	0	0	0	0	0	0	0	0	0	0	0
5	JATIPURO	JATIWARNO	0	0	0	0	0	0	0	0	0	0	0	0	0	0	0	0	0	0	0	0
6	JATIPURO	JATIMULYO	0	0	0	0	0	0	0	0	0	0	0	0	0	0	0	0	0	0	0	0
7	JATIPURO	JATISUKO	0	0	0	0	0	0	0	0	0	0	0	0	0	0	0	0	0	0	0	0
8	JATIPURO	JATIHARJO	0	0	0	0	0	0	0	0	0	0	0	0	0	0	0	0	0	0	0	0
9	JATIPURO	JATIKUWUNG	0	0	0	0	0	0	0	0	0	0	0	0	0	0	0	0	0	0	0	0
10	JATIPURO	JATIROYO	0	0	0	0	0	1	0	0	0	0	0	0	0	0	0	0	0	0	0	0
<b>JUMLAH (KAB/KOTA)</b>			<b>0</b>	<b>1</b>	<b>0</b>	<b>0</b>	<b>1</b>	<b>2</b>	<b>0</b>	<b>0</b>	<b>0</b>	<b>0</b>	<b>0</b>	<b>0</b>	<b>0</b>	<b>0</b>	<b>0</b>	<b>0</b>	<b>0</b>	<b>0</b>	<b>0</b>	<b>0</b>

Sumber: Data KIA Puskesmas Jatipuro 2021

TABEL 25

BAYI BERAT BADAN LAHIR RENDAH (BBLR) MENURUT JENIS KELAMIN DAN DESA  
WILAYAH KERJA PUSKESMAS JATIPURO  
TAHUN 2021

NO	KECAMATAN	DESA	JUMLAH LAHIR HIDUP			BAYI BARU LAHIR DITIMBANG						BBLR					
			L	P	L + P	L		P		L + P		L		P		L + P	
						JUMLAH	%	JUMLAH	%	JUMLAH	%	JUMLAH	%	JUMLAH	%	JUMLAH	%
1	2	3	4	5	6	7	8	9	10	11	12	13	14	15	16	17	18
1	JATIPURO	NGEPUNGSARI	21	20	41	21	100.0	20	100.0	41	100.0	2	9.5	1	5.0	3	7.3
2	JATIPURO	JATIPURWO	21	25	46	21	100.0	25	100.0	46	100.0	2	9.5	4	16.0	6	13.0
3	JATIPURO	JATIPURO	21	16	37	22	104.8	15	93.8	37	100.0	1	4.5	0	0.0	1	2.7
4	JATIPURO	JATISOBO	36	38	74	36	100.0	38	100.0	74	100.0	0	0.0	3	7.9	3	4.1
5	JATIPURO	JATIWARNO	18	23	41	18	100.0	23	100.0	41	100.0	0	0.0	1	4.3	1	2.4
6	JATIPURO	JATIMULYO	23	19	42	23	100.0	19	100.0	42	100.0	2	8.7	2	10.5	4	9.5
7	JATIPURO	JATISUKO	19	21	40	19	100.0	21	100.0	40	100.0	0	0.0	2	9.5	2	5.0
8	JATIPURO	JATIHARJO	20	12	32	20	100.0	12	100.0	32	100.0	1	5.0	1	8.3	2	6.3
9	JATIPURO	JATIKUWUNG	15	22	37	15	100.0	22	100.0	37	100.0	3	20.0	3	13.6	6	16.2
10	JATIPURO	JATIROYO	25	28	53	25	100.0	28	100.0	53	100.0	1	4.0	1	3.6	2	3.8
<b>JUMLAH</b>			<b>219</b>	<b>224</b>	<b>443</b>	<b>220</b>	<b>100.5</b>	<b>223</b>	<b>99.6</b>	<b>443</b>	<b>100.0</b>	<b>12</b>	<b>5.5</b>	<b>18</b>	<b>8.1</b>	<b>30</b>	<b>6.8</b>

Sumber: Data KIA Puskesmas Jatipuro 2021

TABEL 26

CAKUPAN KUNJUNGAN NEONATAL MENURUT JENIS KELAMIN DAN DESA  
WILAYAH KERJA PUSKESMAS JATIPURO  
TAHUN 2021

NO	KECAMATAN	DESA	JUMLAH LAHIR HIDUP			KUNJUNGAN NEONATAL 1 KALI (KN1)						KUNJUNGAN NEONATAL 3 KALI (KN LENGKAP)*					
			L	P	L + P	L		P		L + P		L		P		L + P	
						JUMLAH	%	JUMLAH	%	JUMLAH	%	JUMLAH	%	JUMLAH	%	JUMLAH	%
1	2	3	4	5	6	7	8	9	10	11	12	13	14	15	16	17	18
1	JATIPURO	NGEPUNGSARI	21	20	41	21	100.0	20	100.0	41	100.0	21	100.0	20	100.0	41	100.0
2	JATIPURO	JATIPURWO	21	25	46	21	100.0	25	100.0	46	100.0	21	100.0	25	100.0	46	100.0
3	JATIPURO	JATIPURO	21	16	37	22	104.8	15	93.8	37	100.0	20	95.2	14	87.5	34	91.9
4	JATIPURO	JATISOBO	36	38	74	36	100.0	38	100.0	74	100.0	36	100.0	38	100.0	74	100.0
5	JATIPURO	JATIWARNO	18	23	41	18	100.0	23	100.0	41	100.0	18	100.0	23	100.0	41	100.0
6	JATIPURO	JATIMULYO	23	19	42	23	100.0	19	100.0	42	100.0	23	100.0	19	100.0	42	100.0
7	JATIPURO	JATISUKO	19	21	40	19	100.0	21	100.0	40	100.0	19	100.0	21	100.0	40	100.0
8	JATIPURO	JATIHARJO	20	12	32	20	100.0	12	100.0	32	100.0	20	100.0	12	100.0	32	100.0
9	JATIPURO	JATIKUWUNG	15	22	37	15	100.0	22	100.0	37	100.0	15	100.0	22	100.0	37	100.0
10	JATIPURO	JATIROYO	25	28	53	25	100.0	28	100.0	53	100.0	25	100.0	27	96.4	52	98.1
<b>JUMLAH</b>			<b>219</b>	<b>224</b>	<b>443</b>	<b>220</b>	<b>100.5</b>	<b>223</b>	<b>99.6</b>	<b>443</b>	<b>100.0</b>	<b>218</b>	<b>99.5</b>	<b>221</b>	<b>98.7</b>	<b>439</b>	<b>99.1</b>

Sumber: Data KIA Puskesmas Jatipuro 2021

Keterangan: \*KN Lengkap sama dengan indikator SPM "Persentase bayi baru lahir mendapatkan pelayanan kesehatan bayi baru lahir"

TABEL 27

BAYI BARU LAHIR MENDAPAT IMD\* DAN PEMBERIAN ASI EKSKLUSIF PADA BAYI < 6 BULAN MENURUT DESA  
WILAYAH KERJA PUSKESMAS JATIPURO  
TAHUN 2021

NO	KECAMATAN	DESA	BAYI BARU LAHIR			BAYI USIA < 6 BULAN		
			JUMLAH	MENDAPAT IMD		JUMLAH	DIBERI ASI EKSKLUSIF	
				JUMLAH	%		JUMLAH	%
1	2	3	4	5	6	7	8	9
1	JATIPURO	NGEPUNGSARI	41	31	75.6	17	17	100.0
2	JATIPURO	JATIPURWO	46	32	69.6	8	8	100.0
3	JATIPURO	JATIPURO	37	25	67.6	11	11	100.0
4	JATIPURO	JATISOBO	74	58	78.4	16	16	100.0
5	JATIPURO	JATIWARNO	41	25	61.0	15	15	100.0
6	JATIPURO	JATIMULYO	42	23	54.8	10	9	90.0
7	JATIPURO	JATISUKO	40	25	62.5	13	11	84.6
8	JATIPURO	JATIHARJO	32	19	59.4	13	13	100.0
9	JATIPURO	JATIKUWUNG	37	23	62.2	12	8	66.7
10	JATIPURO	JATIROYO	53	36	67.9	21	17	81.0
<b>JUMLAH</b>			<b>443</b>	<b>297</b>	<b>67.0</b>	<b>136</b>	<b>125</b>	<b>91.9</b>

Sumber: Data Gizi Puskesmas jatipuro 2021

Keterangan: IMD = Inisiasi Menyusui Dini

TABEL 28

CAKUPAN PELAYANAN KESEHATAN BAYI MENURUT JENIS KELAMIN DAN DESA  
WILAYAH KERJA PUSKESMAS JATIPURO  
TAHUN 2021

NO	KECAMATAN	DESA	JUMLAH BAYI			PELAYANAN KESEHATAN BAYI					
			L	P	L + P	L		P		L + P	
						JUMLAH	%	JUMLAH	%	JUMLAH	%
1	2	3	4	5	6	7	8	9	10	11	12
1	JATIPURO	NGEPUNGSARI	21	20	41	27	128.6	13	65.0	40	97.6
2	JATIPURO	JATIPURWO	21	25	46	21	100.0	21	84.0	42	91.3
3	JATIPURO	JATIPURO	22	15	37	20	90.9	11	73.3	31	83.8
4	JATIPURO	JATISOBO	36	38	74	25	69.4	39	102.6	64	86.5
5	JATIPURO	JATIWARNO	18	23	41	14	77.8	26	113.0	40	97.6
6	JATIPURO	JATIMULYO	23	19	42	22	95.7	18	94.7	40	95.2
7	JATIPURO	JATISUKO	19	21	40	25	131.6	11	52.4	36	90.0
8	JATIPURO	JATIHARJO	20	12	32	16	80.0	13	108.3	29	90.6
9	JATIPURO	JATIKUWUNG	15	22	37	17	113.3	18	81.8	35	94.6
10	JATIPURO	JATIROYO	25	28	53	19	76.0	28	100.0	47	88.7
<b>JUMLAH</b>			<b>220</b>	<b>223</b>	<b>443</b>	<b>206</b>	<b>93.6</b>	<b>198</b>	<b>89</b>	<b>404</b>	<b>91.2</b>

Sumber: Data KIA Puskesmas Jatipuro 2021

TABEL 29

CAKUPAN DESA/KELURAHAN *UNIVERSAL CHILD IMMUNIZATION* (UCI) MENURUT DESA  
WILAYAH KERJA PUSKESMAS JATIPURO  
TAHUN 2021

NO	KECAMATAN	DESA	DESA UCI*
1	2	3	4
1	JATIPURO	NGEPUNGSARI	v
2	JATIPURO	JATIPURWO	v
3	JATIPURO	JATIPURO	v
4	JATIPURO	JATISOBO	v
5	JATIPURO	JATIWARNO	v
6	JATIPURO	JATIMULYO	v
7	JATIPURO	JATISUKO	v
8	JATIPURO	JATIHARJO	v
9	JATIPURO	JATIKUWUNG	v
10	JATIPURO	JATIROYO	v
JUMLAH DESA			10
JUMLAH DESA UCI			10
%DESA UCI			100

\*Apabila termasuk Desa UCI beri tanda (v)

\*Apabila tidak termasuk Desa UCI beri tanda (-)

Sumber: Data Program imunisasi Puskesmas Jatipuro 2021

TABEL 30

CAKUPAN IMUNISASI HEPATITIS B0 (0 -7 HARI) DAN BCG PADA BAYI MENURUT JENIS KELAMIN DAN DESA  
WILAYAH KERJA PUSKESMAS JATIPURO  
TAHUN 2021

NO	KECAMATAN	DESA	JUMLAH LAHIR HIDUP			BAYI DIIMUNISASI																	
						HB0									BCG								
			< 24 Jam						1 - 7 Hari						L			P			L + P		
			L	P	L+P	JUMLAH	%	JUMLAH	%	JUMLAH	%	JUMLAH	%	JUMLAH	%	JUMLAH	%	JUMLAH	%	JUMLAH	%	JUMLAH	%
4	5	6	7	8	9	10	11	12	13	14	15	16	17	18	19	20	21	22	23	24			
1	JATIPURO	NGEPUNGSARI	21	20	41	23	109.5	20	100.0	43	104.9	0	0.0	0	0.0	0	0.0	5	23.8	2	10.0	7	17.1
2	JATIPURO	JATIPURWO	21	25	46	24	114.3	28	112.0	52	113.0	0	0.0	0	0.0	0	0.0	3	14.3	1	4.0	4	8.7
3	JATIPURO	JATIPURO	21	16	37	19	90.5	16	100.0	35	94.6	1	4.8	2	12.5	3	8.1	1	4.8	1	6.3	2	5.4
4	JATIPURO	JATISOBO	36	38	74	36	100.0	37	97.4	73	98.6	0	0.0	0	0.0	0	0.0	2	5.6	3	7.9	5	6.8
5	JATIPURO	JATIWARNO	18	23	41	18	100.0	22	95.7	40	97.6	0	0.0	0	0.0	0	0.0	1	5.6	3	13.0	4	9.8
6	JATIPURO	JATIMULYO	23	19	42	23	100.0	19	100.0	42	100.0	0	0.0	0	0.0	0	0.0	0	0.0	1	5.3	1	2.4
7	JATIPURO	JATISUKO	19	21	40	15	78.9	21	100.0	36	90.0	3	15.8	0	0.0	3	7.5	2	10.5	1	4.8	3	7.5
8	JATIPURO	JATIHARJO	20	12	32	19	95.0	11	91.7	30	93.8	0	0.0	0	0.0	0	0.0	1	5.0	1	8.3	2	6.3
9	JATIPURO	JATIKUWUNG	15	22	37	15	100.0	20	90.9	35	94.6	0	0.0	0	0.0	0	0.0	0	0.0	2	9.1	2	5.4
10	JATIPURO	JATIROYO	25	28	53	25	100.0	27	96.4	52	98.1	0	0.0	0	0.0	0	0.0	1	4.0	0	0.0	1	1.9
<b>JUMLAH</b>			<b>219</b>	<b>224</b>	<b>443</b>	<b>217</b>	<b>99.1</b>	<b>221</b>	<b>98.7</b>	<b>438</b>	<b>98.9</b>	<b>4</b>	<b>1.8</b>	<b>2</b>	<b>0.9</b>	<b>6</b>	<b>1.4</b>	<b>16</b>	<b>7.3</b>	<b>15</b>	<b>6.7</b>	<b>31</b>	<b>7.0</b>

Sumber: Laporan Hasil Imunisasi Rutin Bayi Puskesmas Jatipuro 2021



TABEL 31

CAKUPAN IMUNISASI DPT-HB-Hib 3, POLIO 4\*, CAMPAK/MR, DAN IMUNISASI DASAR LENGKAP PADA BAYI MENURUT JENIS KELAMIN DAN DESA  
WILAYAH KERJA PUSKESMAS JATIPURO  
TAHUN 2021

NO	KECAMATAN	DESA	JUMLAH BAYI (SURVIVING INFANT)			BAYI DIIMUNISASI																							
						DPT-HB-Hib3						POLIO 4*						CAMPAK/MR						IMUNISASI DASAR LENGKAP					
			L		P		L + P		L		P		L + P		L		P		L + P		L		P		L + P				
			L	P	L+P	JUMLAH	%	JUMLAH	%	JUMLAH	%	JUMLAH	%	JUMLAH	%	JUMLAH	%	JUMLAH	%	JUMLAH	%	JUMLAH	%	JUMLAH	%	JUMLAH	%	JUMLAH	%
1	2	3	4	5	6	7	8	9	10	11	12	13	14	15	16	17	18	19	20	21	22	23	24	25	26	27	28	29	30
1	JATIPURO	NGEPUNGSARI	21	20	41	15	71.4	16	80.0	31	75.6	15	71.4	16	80.0	31	75.6	22	104.8	12	60.0	34	82.9	22	104.8	12	60.0	34	82.9
2	JATIPURO	JATIPURWO	21	25	46	9	42.9	6	24.0	15	32.6	9	42.9	6	24.0	15	32.6	12	57.1	14	56.0	26	56.5	17	81.0	14	56.0	31	67.4
3	JATIPURO	JATIPURO	22	15	37	17	77.3	12	80.0	29	78.4	17	77.3	12	80.0	29	78.4	24	109.1	19	126.7	43	116.2	24	109.1	19	126.7	43	116.2
4	JATIPURO	JATISOBO	36	38	74	17	47.2	20	52.6	37	50.0	17	47.2	20	52.6	37	50.0	18	50.0	33	86.8	51	68.9	18	50.0	32	84.2	50	67.6
5	JATIPURO	JATIWARNO	18	23	41	15	83.3	18	78.3	33	80.5	15	83.3	18	78.3	33	80.5	15	83.3	28	121.7	43	104.9	15	83.3	28	121.7	43	104.9
6	JATIPURO	JATIMULYO	23	19	42	13	56.5	13	68.4	26	61.9	13	56.5	13	68.4	26	61.9	16	69.6	16	84.2	32	76.2	16	69.6	16	84.2	32	76.2
7	JATIPURO	JATISUKO	19	21	40	23	121.1	11	52.4	34	85.0	23	121.1	11	52.4	34	85.0	26	136.8	14	66.7	40	100.0	26	136.8	14	66.7	40	100.0
8	JATIPURO	JATIHARJO	20	12	32	19	95.0	7	58.3	26	81.3	19	95.0	7	58.3	26	81.3	15	75.0	11	91.7	26	81.3	15	75.0	11	91.7	26	81.3
9	JATIPURO	JATIKULUNG	15	22	37	6	40.0	15	68.2	21	56.8	6	40.0	15	68.2	21	56.8	12	80.0	15	68.2	27	73.0	12	80.0	15	68.2	27	73.0
10	JATIPURO	JATIROYO	25	28	53	16	64.0	12	42.9	28	52.8	14	56.0	12	42.9	26	49.1	14	56.0	20	71.4	34	64.2	14	56.0	20	71.4	34	64.2
<b>JUMLAH</b>			<b>220</b>	<b>223</b>	<b>443</b>	<b>150</b>	<b>68.2</b>	<b>130</b>	<b>58.3</b>	<b>280</b>	<b>63.2</b>	<b>148</b>	<b>67.3</b>	<b>130</b>	<b>58.3</b>	<b>278</b>	<b>62.8</b>	<b>174</b>	<b>79.1</b>	<b>182</b>	<b>81.6</b>	<b>356</b>	<b>80.4</b>	<b>179</b>	<b>81.4</b>	<b>181</b>	<b>81.2</b>	<b>360</b>	<b>81.3</b>

Sumber: Laporan Hasil Imunisasi Rutin Bayi Puskesmas Jatipuro 2021

Keterangan:

\*khusus untuk provinsi DIY, diisi dengan imunisasi IPV dosis ke 3  
MR = measles rubella

TABEL 32

CAKUPAN IMUNISASI LANJUTAN DPT-HB-Hib 4 DAN CAMPAK/MR2 PADA ANAK USIA DIBAWAH DUA TAHUN (BADUTA)  
MENURUT JENIS KELAMIN DAN DESA  
WILAYAH KERJA PUSKESMAS JATIPURO  
TAHUN 2021

NO	KECAMATAN	DESA	JUMLAH BADUTA			BADUTA DIIMUNISASI											
						DPT-HB-Hib4						CAMPAK/MR2					
			L		P		L + P		L		P		L + P				
			L	P	L+P	JUMLAH	%	JUMLAH	%	JUMLAH	%	JUMLAH	%	JUMLAH	%	JUMLAH	%
1	2	3	4	5	6	7	8	9	10	11	12	13	14	15	16	17	18
1	JATIPURO	NGEPUNGSARI	28	22	50	9	32.1	7	31.8	16	32.0	8	28.6	6	27.3	14	28.0
2	JATIPURO	JATIPURWO	23	22	45	6	26.1	13	59.1	19	42.2	13	56.5	9	40.9	22	48.9
3	JATIPURO	JATIPURO	24	16	40	11	45.8	5	31.3	16	40.0	13	54.2	6	37.5	19	47.5
4	JATIPURO	JATISOBO	31	38	69	4	12.9	4	10.5	8	11.6	10	32.3	7	18.4	17	24.6
5	JATIPURO	JATIWARNO	18	31	49	17	94.4	10	32.3	27	55.1	19	105.6	11	35.5	30	61.2
6	JATIPURO	JATIMULYO	18	14	32	8	44.4	3	21.4	11	34.4	14	77.8	11	78.6	25	78.1
7	JATIPURO	JATISUKO	27	14	41	7	25.9	2	14.3	9	22.0	14	51.9	7	50.0	21	51.2
8	JATIPURO	JATI HARJO	24	14	38	19	79.2	9	64.3	28	73.7	17	70.8	9	64.3	26	68.4
9	JATIPURO	JATIKUWUNG	16	23	39	12	75.0	12	52.2	24	61.5	19	118.8	15	65.2	34	87.2
10	JATIPURO	JATIROYO	27	27	54	13	48.1	3	11.1	16	29.6	21	77.8	16	59.3	37	68.5
<b>JUMLAH</b>			<b>236</b>	<b>221</b>	<b>457</b>	<b>106</b>	<b>44.9</b>	<b>68</b>	<b>30.8</b>	<b>174</b>	<b>38.1</b>	<b>148</b>	<b>62.7</b>	<b>97</b>	<b>43.9</b>	<b>245</b>	<b>53.6</b>

Sumber: Laporan Hasil Imunisasi Rutin Bayi Puskesmas Jatipuro 2021

TABEL 33

CAKUPAN PEMBERIAN VITAMIN A PADA BAYI DAN ANAK BALITA MENURUT DESA  
WILAYAH KERJA PUSKESMAS JATIPURO  
TAHUN 2021

NO	KECAMATAN	DESA	BAYI 6-11 BULAN			ANAK BALITA (12-59 BULAN)			BALITA (6-59 BULAN)		
			JUMLAH BAYI	MENDAPAT VIT A		JUMLAH	MENDAPAT VIT A		JUMLAH	MENDAPAT VIT A	
				Σ	%		Σ	%		Σ	%
1	2	3	4	5	6	7	8	9	10	11	12
1	JATIPURO	NGEPUNGSARI	30	30	100.0	157	157	100.0	187	187	100.0
2	JATIPURO	JATIPURWO	38	38	100.0	136	136	100.0	174	174	100.0
3	JATIPURO	JATIPURO	36	36	100.0	185	185	100.0	221	221	100.0
4	JATIPURO	JATISOBO	63	63	100.0	206	206	100.0	269	269	100.0
5	JATIPURO	JATIWARNO	35	35	100.0	155	155	100.0	190	190	100.0
6	JATIPURO	JATIMULYO	27	27	100.0	124	124	100.0	151	151	100.0
7	JATIPURO	JATISUKO	33	33	100.0	134	134	100.0	167	167	100.0
8	JATIPURO	JATIHARJO	31	31	100.0	121	121	100.0	152	152	100.0
9	JATIPURO	JATIKUWUNG	27	27	100.0	157	157	100.0	184	184	100.0
10	JATIPURO	JATIROYO	41	41	100.0	192	192	100.0	233	233	100.0
<b>JUMLAH</b>			<b>361</b>	<b>361</b>	<b>100.0</b>	<b>1,567</b>	<b>1,567</b>	<b>100.0</b>	<b>1,928</b>	<b>1,928</b>	<b>100.0</b>

Sumber: Data Gizi Puskesmas jatipuro 2021

Keterangan: Pelaporan pemberian vitamin A dilakukan pada Februari dan Agustus, maka perhitungan bayi 6-11 bulan yang mendapat vitamin A dalam setahun dihitung dengan mengakumulasi bayi 6-11 bulan yang mendapat vitamin A di bulan Februari dan yang mendapat vitamin A di bulan Agustus. Untuk perhitungan anak balita 12-59 bulan yang mendapat vitamin A menggunakan data bulan Agustus.

TABEL 34

CAKUPAN PELAYANAN KESEHATAN BALITA MENURUT JENIS KELAMIN DAN DESA  
WILAYAH KERJA PUSKESMAS JATIPURO  
TAHUN 2021

NO	KECAMATAN	DESA	JUMLAH BALITA USIA 12-59 BULAN			PELAYANAN KESEHATAN BALITA*					
			L	P	L + P	L		P		L + P	
						JUMLAH	%	JUMLAH	%	JUMLAH	%
1	2	3	4	5	6	7	8	9	10	11	12
1	JATIPURO	NGEPUNGSARI	84	80	164	87	103.6	75	93.8	162	98.8
2	JATIPURO	JATIPURWO	84	100	184	84	100.0	97	97.0	181	98.4
3	JATIPURO	JATIPURO	88	60	148	86	97.7	91	151.7	177	119.6
4	JATIPURO	JATISOBO	144	152	296	127	88.2	147	96.7	274	92.6
5	JATIPURO	JATIWARNO	72	92	164	80	111.1	84	91.3	164	100.0
6	JATIPURO	JATIMULYO	92	76	168	82	89.1	76	100.0	158	94.0
7	JATIPURO	JATISUKO	76	84	160	86	113.2	71	84.5	157	98.1
8	JATIPURO	JATIHARJO	80	48	128	65	81.3	63	131.3	128	100.0
9	JATIPURO	JATIKUWUNG	60	88	148	78	130.0	73	83.0	151	102.0
10	JATIPURO	JATIROYO	100	112	212	100	100.0	106	94.6	206	97.2
<b>JUMLAH</b>			<b>880</b>	<b>892</b>	<b>1,772</b>	<b>875</b>	<b>99.4</b>	<b>883</b>	<b>99</b>	<b>1,758</b>	<b>99.2</b>

Sumber: Data KIA Puskesmas Jatipuro 2021

Keterangan: \*cakupan pelayanan kesehatan balita sama dengan indikator SPM "cakupan pelayanan kesehatan balita sesuai standar"

Pelayanan kesehatan balita = Balita usia 12-23 bulan yang mendapat pelayanan kesehatan sesuai standar + Balita usia 24-35 bulan mendapatkan pelayanan kesehatan sesuai standar  
+ Balita usia 36-59 bulan mendapatkan pelayanan sesuai standar

TABEL 35

JUMLAH BALITA DITIMBANG MENURUT JENIS KELAMIN DAN DESA  
WILAYAH KERJA PUSKESMAS JATIPURO  
TAHUN 2021

NO	KECAMATAN	DESA	BALITA								
			JUMLAH SASARAN BALITA (S)			DITIMBANG					
						JUMLAH (D)			% (D/S)		
			L	P	L+P	L	P	L+P	L	P	L+P
1	2	3	4	5	6	7	8	9	10	11	12
1	JATIPURO	NGEPUNGSARI	102	91	193	80	68	148	78.4	74.7	76.7
2	JATIPURO	JATIPURWO	87	89	176	80	73	153	92.0	82.0	86.9
3	JATIPURO	JATIPURO	109	106	215	85	85	170	78.0	80.2	79.1
4	JATIPURO	JATISOBO	131	141	272	100	117	217	76.3	83.0	79.8
5	JATIPURO	JATIWARNO	99	92	191	72	76	148	72.7	82.6	77.5
6	JATIPURO	JATIMULYO	86	69	155	80	55	135	93.0	79.7	87.1
7	JATIPURO	JATISUKO	92	68	160	82	51	133	89.1	75.0	83.1
8	JATIPURO	JATIHARJO	76	66	142	57	50	107	75.0	75.8	75.4
9	JATIPURO	JATIKUWUNG	98	86	184	88	76	164	89.8	88.4	89.1
10	JATIPURO	JATIROYO	120	112	232	78	76	154	65.0	67.9	66.4
<b>JUMLAH</b>			<b>1,000</b>	<b>920</b>	<b>1,920</b>	<b>802</b>	<b>727</b>	<b>1,529</b>	<b>80.2</b>	<b>79.0</b>	<b>79.6</b>

Sumber: Data Gizi Puskesmas jatipuro Tahun 2021

TABEL 36

STATUS GIZI BALITA BERDASARKAN INDEKS BB/U, TB/U, DAN BB/TB MENURUT DESA  
WILAYAH KERJA PUSKESMAS JATIPURO  
TAHUN 2021

NO	KECAMATAN	DESA	JUMLAH BALITA 0-59 BULAN YANG DITIMBANG	BALITA GIZI KURANG (BB/U)		JUMLAH BALITA 0-59 BULAN YANG DIUKUR TINGGI BADAN	BALITA PENDEK (TB/U)		JUMLAH BALITA 0-59 BULAN YANG DIUKUR	BALITA KURUS (BB/TB)	
				JUMLAH	%		JUMLAH	%		JUMLAH	%
1	2	3	4	5	6	7	8	9	10	11	12
1	JATIPURO	NGEPUNGSARI	111	4	3.6	111	12	10.8	111	10	9.0
2	JATIPURO	JATIPURWO	153	11	7.2	153	12	7.8	153	12	7.8
3	JATIPURO	JATIPURO	167	20	12.0	167	20	12.0	167	10	6.0
4	JATIPURO	JATISOBO	204	23	11.3	204	20	9.8	204	9	4.4
5	JATIPURO	JATIWARNO	154	11	7.1	154	13	8.4	154	8	5.2
6	JATIPURO	JATIMULYO	123	5	4.1	123	12	9.8	123	6	4.9
7	JATIPURO	JATISUKO	129	11	8.5	129	16	12.4	129	9	7.0
8	JATIPURO	JATIHARJO	117	7	6.0	117	11	9.4	117	5	4.3
9	JATIPURO	JATIKUWUNG	134	10	7.5	134	17	12.7	134	14	10.4
10	JATIPURO	JATIROYO	183	17	9.3	183	15	8.2	183	13	7.1
<b>JUMLAH</b>			<b>1,475</b>	<b>119</b>	<b>8.1</b>	<b>1,475</b>	<b>148</b>	<b>10.0</b>	<b>1,475</b>	<b>96</b>	<b>6.5</b>

Sumber: Data Gizi Puskesmas Jatipuro 2021

TABEL 37

CAKUPAN PELAYANAN KESEHATAN PESERTA DIDIK SD/MI, SMP/MTS, SMA/MA SERTA USIA PENDIDIKAN DASAR MENURUT SEKOLAH  
WILAYAH KERJA PUSKESMAS JATIPURO  
TAHUN 2021

NO	KECAMATAN	DESA	NAMA SEKOLAH	PESERTA DIDIK SEKOLAH									USIA PENDIDIKAN DASAR*			SEKOLAH								
				KELAS 1 SD/MI			KELAS 7 SMP/MTS			KELAS 10 SMA/MA			JUMLAH	MENDAPAT PELAYANAN KESEHATAN	%	SD/MI			SMP/MTS			SMA/MA		
				JUMLAH PESERTA DIDIK	MENDAPAT PELAYANAN KESEHATAN	%	JUMLAH PESERTA DIDIK	MENDAPAT PELAYANAN KESEHATAN	%	JUMLAH PESERTA DIDIK	MENDAPAT PELAYANAN KESEHATAN	%				JUMLAH	MENDAPAT PELAYANAN KESEHATAN	%	JUMLAH	MENDAPAT PELAYANAN KESEHATAN	%	JUMLAH	MENDAPAT PELAYANAN KESEHATAN	%
7	8	9	10	11	12	13	14	15	16	17	18	19	20	21	22	23	24							
1	JATIPURO	NGEPUNGSARI		31	31	100.0	0	0	#DIV/0!	0	0	#DIV/0!			#DIV/0!	3	3	100.0			#DIV/0!			#DIV/0!
2	JATIPURO	JATIPURWO		26	26	100.0	0	0	#DIV/0!	0	0	#DIV/0!			#DIV/0!	3	3	100.0			#DIV/0!			#DIV/0!
3	JATIPURO	JATIPURO		101	101	100.0	295	295	100.0	507	276	54.4			#DIV/0!	5	5	100.0	3	3	100.0	2	2	100.0
4	JATIPURO	JATISOBO		27	27	100.0	0	0	#DIV/0!	0	0	#DIV/0!			#DIV/0!	4	4	100.0			#DIV/0!			#DIV/0!
5	JATIPURO	JATIWARNO		34	34	100.0	0	0	#DIV/0!	0	0	#DIV/0!			#DIV/0!	3	3	100.0			#DIV/0!			#DIV/0!
6	JATIPURO	JATIMULYO		21	21	100.0	0	0	#DIV/0!	0	0	#DIV/0!			#DIV/0!	2	2	100.0			#DIV/0!			#DIV/0!
7	JATIPURO	JATISUKO		29	29	100.0	48	48	100.0	0	0	#DIV/0!			#DIV/0!	3	3	100.0	1	1	100.0			#DIV/0!
8	JATIPURO	JATIHARJO		19	19	100.0	0	0	#DIV/0!	0	0	#DIV/0!			#DIV/0!	2	2	100.0			#DIV/0!			#DIV/0!
9	JATIPURO	JATIKUWUNG		51	51	100.0	0	0	#DIV/0!	0	0	#DIV/0!			#DIV/0!	3	3	100.0			#DIV/0!			#DIV/0!
10	JATIPURO	JATIROYO		23	23	100.0	0	0	#DIV/0!	0	0	#DIV/0!			#DIV/0!	3	3	100.0			#DIV/0!			#DIV/0!
<b>JUMLAH</b>				<b>362</b>	<b>362</b>	<b>100.0</b>	<b>343</b>	<b>343</b>	<b>100.0</b>	<b>507</b>	<b>276</b>	<b>54.4</b>	<b>0</b>	<b>0</b>	<b>#DIV/0!</b>	<b>31</b>	<b>31</b>	<b>100.0</b>	<b>4</b>	<b>4</b>	<b>100.0</b>	<b>2</b>	<b>2</b>	<b>100.0</b>

Sumber: Data Perjaringan Puskesmas Jatipuro 2021

TABEL 38

PELAYANAN KESEHATAN GIGI DAN MULUT MENURUT DESA  
WILAYAH KERJA PUSKESMAS JATIPURO  
TAHUN 2021

NO	KECAMATAN	DESA	NAMA SEKOLAH	PELAYANAN KESEHATAN GIGI DAN MULUT					
				TUMPATAN GIGI TETAP	PENCABUTAN GIGI TETAP	RASIO TUMPATAN/	JUMLAH KASUS GIGI	JUMLAH KASUS DIRUJUK	% KASUS DIRUJUK
1	2		3	4	5	6	7	8	9
1	JATIPURO	NGEPUNGSARI		14	3	4.7	162	3	1.9
2	JATIPURO	JATIPURWO		23	4	5.8	146	2	1.4
3	JATIPURO	JATIPURO		48	11	4.4	174	5	2.9
4	JATIPURO	JATISOBO		16	3	5.3	148	2	1.4
5	JATIPURO	JATIWARNO		9	2	4.5	153	4	2.6
6	JATIPURO	JATIMULYO		26	5	5.2	149	3	2.0
7	JATIPURO	JATISUKO		32	6	5.3	151	2	1.3
8	JATIPURO	JATIHARJO		15	3	5.0	157	1	0.6
9	JATIPURO	JATIKUWUNG		23	5	4.6	149	0	0.0
10	JATIPURO	JATIROYO		20	4	5.0	131	0	0.0
<b>JUMLAH</b>				<b>226</b>	<b>46</b>	<b>4.9</b>	<b>1,520</b>	<b>22</b>	<b>1.4</b>

Sumber: Data Kunjungan Poli Gigi Puskesmas jatipuro Tahun 2021

Keterangan: pelayanan kesehatan gigi meliputi seluruh fasilitas pelayanan kesehatan di wilayah kerja puskesmas



TABEL 39

PELAYANAN KESEHATAN GIGI DAN MULUT PADA ANAK SD DAN SETINGKAT  
WILAYAH KERJA PUSKESMAS JATIPURO  
TAHUN 2021

NO	KECAMATAN	DESA	NAMA SD/MI	SIKAT GIGI MASSAL*	%	SD/MI MENDAPAT PELAYANAN GIGI*	%	JUMLAH MURID SD/MI			MURID SD/MI DIPERIKSA						PERLU PERAWATAN			MENDAPAT PERAWATAN					
								L	P	L + P	L	%	P	%	L + P	%	L	P	L + P	L	%	P	%	L + P	%
								9	10	11	12	13	14	15	16	17	18	19	20	21	22	23	24	25	26
1	JATIPURO	NGEPUNGSARI		31	#REF!	1	#REF!	20	11	31	20	100.0	11	100.0	31	100.0	4	2	6	4	100.0	2	100.0	6	100.0
2	JATIPURO	JATIPURWO		26	#REF!	1	#REF!	14	12	26	14	100.0	12	100.0	26	100.0	1	0	1	1	100.0	0	#####	1	100.0
3	JATIPURO	JATIPURO		101	#REF!	1	#REF!	56	55	111	56	100.0	55	100.0	111	100.0	4	3	7	4	100.0	3	100.0	7	100.0
4	JATIPURO	JATISOBO		27	#REF!	1	#REF!	14	13	27	14	100.0	13	100.0	27	100.0	2	2	4	2	100.0	2	100.0	4	100.0
5	JATIPURO	JATIWARNO		34	#REF!	1	#REF!	16	18	34	16	100.0	18	100.0	34	100.0	0	0	0	0	#####	0	#####	0	#####
6	JATIPURO	JATIMULYO		21	#REF!	1	#REF!	10	11	21	10	100.0	11	100.0	21	100.0	3	2	5	3	100.0	2	100.0	5	100.0
7	JATIPURO	JATISUKO		29	#REF!	1	#REF!	15	14	29	15	100.0	14	100.0	29	100.0	1	1	2	1	100.0	1	100.0	2	100.0
8	JATIPURO	JATIHARJO		19	#REF!	1	#REF!	8	11	19	8	100.0	11	100.0	19	100.0	0	0	0	0	#####	0	#####	0	#####
9	JATIPURO	JATIKUWUNG		51	#REF!	1	#REF!	32	19	51	32	100.0	19	100.0	51	100.0	4	2	6	4	100.0	2	100.0	6	100.0
10	JATIPURO	JATIROYO		23	#REF!	1	#REF!	15	18	33	15	100.0	18	100.0	33	100.0	2	1	3	2	100.0	1	100.0	3	100.0
<b>JUMLAH (KAB/ KOTA)</b>				<b>362</b>	<b>#REF!</b>	<b>10</b>	<b>#REF!</b>	<b>200</b>	<b>182</b>	<b>382</b>	<b>200</b>	<b>100.0</b>	<b>182</b>	<b>100.0</b>	<b>382</b>	<b>100.0</b>	<b>21</b>	<b>13</b>	<b>34</b>	<b>21</b>	<b>100.0</b>	<b>13</b>	<b>100.0</b>	<b>34</b>	<b>100.0</b>

\*Apabila iya isi angka "1"

\*Apabila tidak isi angka "0"

Sumber: Data Pelayanan Gigi Puskesmas jatipuro 2021

TABEL 40

PELAYANAN KESEHATAN USIA PRODUKTIF MENURUT JENIS KELAMIN DAN DESA  
WILAYAH KERJA PUSKESMAS JATIPURO  
TAHUN 2021

NO	KECAMATAN	DESA	PENDUDUK USIA 15-59 TAHUN														
			JUMLAH			MENDAPAT PELAYANAN SKRINING KESEHATAN SESUAI STANDAR						BERSIKO					
						LAKI-LAKI		PEREMPUAN		LAKI-LAKI + PEREMPUAN		LAKI-LAKI		PEREMPUAN		LAKI-LAKI + PEREMPUAN	
			LAKI-LAKI	PEREMPUAN	LAKI-LAKI + PEREMPUAN	JUMLAH	%	JUMLAH	%	JUMLAH	%	JUMLAH	%	JUMLAH	%	JUMLAH	%
1	2	3	4	5	6	7	8	9	10	11	12	13	14	15	16	17	18
1	JATIPURO	NGEPUNGSARI	624	910	1,534	659	105.6	900	98.9	1,559	101.6	89	13.5	87	9.7	176	11.3
2	JATIPURO	JATIPURWO	754	940	1,694	702	93.1	938	99.8	1,640	96.8	100	14.2	250	26.7	350	21.3
3	JATIPURO	JATIPURO	626	1,010	1,636	659	105.3	1,003	99.3	1,662	101.6	89	13.5	110	11.0	199	12.0
4	JATIPURO	JATISOBO	884	1,075	1,959	778	88.0	1,072	99.7	1,850	94.4	75	9.6	88	8.2	163	8.8
5	JATIPURO	JATIWARNO	800	866	1,666	645	80.6	937	108.2	1,582	95.0	123	19.1	120	12.8	243	15.4
6	JATIPURO	JATIMULYO	600	678	1,278	517	86.2	745	109.9	1,262	98.7	88	17.0	96	12.9	184	14.6
7	JATIPURO	JATISUKO	667	699	1,366	606	90.9	832	119.0	1,438	105.3	75	12.4	90	10.8	165	11.5
8	JATIPURO	JATIHARJO	452	730	1,182	507	112.2	721	98.8	1,228	103.9	66	13.0	76	10.5	142	11.6
9	JATIPURO	JATIKUWUNG	645	820	1,465	622	96.4	812	99.0	1,434	97.9	65	10.5	78	9.6	143	10.0
10	JATIPURO	JATIROYO	844	1,025	1,869	749	88.7	1,009	98.4	1,758	94.1	66	8.8	87	8.6	153	8.7
<b>JUMLAH</b>			<b>6,896</b>	<b>8,753</b>	<b>15,649</b>	<b>6,444</b>	<b>93.4</b>	<b>8,969</b>	<b>102.5</b>	<b>15,413</b>	<b>98.5</b>	<b>836</b>	<b>13.0</b>	<b>1,082</b>	<b>12.1</b>	<b>1,918</b>	<b>12.4</b>

Sumber: Data Pelayanan Usia Produktif Puskesmas Jatipuro 2021

TABEL 41

CAKUPAN PELAYANAN KESEHATAN USIA LANJUT MENURUT DESA  
WILAYAH KERJA PUSKESMAS JATIPURO  
TAHUN 2021

NO	KECAMATAN	DESA	USIA LANJUT (60TAHUN+)								
			JUMLAH			MENDAPAT SKRINING KESEHATAN SESUAI STANDAR					
			L	P	L+P	L	%	P	%	L+P	%
1	2	3	4	5	6	7	8	9	10	11	12
1	JATIPURO	NGEPUNGSARI	318	376	694	318	100.0	134	35.6	452	65.1
2	JATIPURO	JATIPURWO	242	423	665	242	100.0	118	27.9	360	54.1
3	JATIPURO	JATIPURO	286	410	696	286	100.0	177	43.2	463	66.5
4	JATIPURO	JATISOBO	276	328	604	276	100.0	115	35.1	391	64.7
5	JATIPURO	JATIWARNO	220	336	556	220	100.0	146	43.5	366	65.8
6	JATIPURO	JATIMULYO	290	307	597	290	100.0	126	41.0	416	69.7
7	JATIPURO	JATISUKO	350	252	602	350	100.0	187	74.2	537	89.2
8	JATIPURO	JATIHARJO	268	271	539	268	100.0	128	47.2	396	73.5
9	JATIPURO	JATIKUWUNG	290	449	739	290	100.0	295	65.7	585	79.2
10	JATIPURO	JATIROYO	260	367	627	260	100.0	143	39.0	403	64.3
<b>JUMLAH</b>			<b>2,800</b>	<b>3,519</b>	<b>6,319</b>	<b>2,800</b>	<b>100.0</b>	<b>1,569</b>	<b>44.6</b>	<b>4,369</b>	<b>69.1</b>

Sumber: Data Pelayanan Lansia Puskesmas Jatipuro 2021

TABEL 42

PUSKESMAS YANG MELAKSANAKAN KEGIATAN PELAYANAN KESEHATAN KELUARGA  
WILAYAH KERJA PUSKESMAS JATIPURO  
TAHUN 2021

NO	KEGIATAN PELAYANAN	DILAKSANAKAN
1	2	3
1	MELAKSANAKAN KELAS IBU HAMIL	V
2	MELAKSANAKAN ORIENTASI P4K	V
3	MELAKSANAKAN KEGIATAN KESEHATAN REMAJA	V
4	MELAKSANAKAN PENJARINGAN KESEHATAN KELAS 1	V
5	MELAKSANAKAN PENJARINGAN KESEHATAN KELAS 7 DAN 10	V
6	MELAKSANAKAN PENJARINGAN KESEHATAN KELAS 1, 7, 10	V

Sumber: Data Kesehatan Keluarga Puskesmas Jatipuro 2021

Apabila melaksanakan pelayanan diisi dengan tanda "V"

TABEL 43

JUMLAH TERDUGA TUBERKULOSIS, KASUS TUBERKULOSIS, KASUS TUBERKULOSIS ANAK, CASE NOTIFICATION RATE (CNR) PER 100.000 PENDUDUK  
DAN CASE DETECTION RATE (CDR) MENURUT JENIS KELAMIN DAN DESA  
WILAYAH KERJA PUSKESMAS JATIPURO  
TAHUN 2021

NO	KECAMATAN	DESA	JUMLAH TERDUGA TUBERKULOSIS YANG MENDAPATKAN PELAYANAN SESUAI STANDAR	JUMLAH SEMUA KASUS TUBERKULOSIS					KASUS TUBERKULOSIS ANAK 0-14 TAHUN
				LAKI-LAKI		PEREMPUAN		LAKI-LAKI + PEREMPUAN	
				JUMLAH	%	JUMLAH	%		
1	2	3	4	5	6	7	8	9	10
1	JATIPURO	NGEPUNGSARI	3	1	100.0	0	0.0	1	
2	JATIPURO	JATIPURWO	4	0	#DIV/0!	0	#DIV/0!	0	
3	JATIPURO	JATIPURO	6	0	#DIV/0!	0	#DIV/0!	0	
4	JATIPURO	JATISOBO	9	1	100.0	0	0.0	1	
5	JATIPURO	JATIWARNO	6	0	#DIV/0!	0	#DIV/0!	0	
6	JATIPURO	JATIMULYO	5	0	#DIV/0!	0	#DIV/0!	0	
7	JATIPURO	JATISUKO	9	2	66.7	1	33.3	3	
8	JATIPURO	JATIHARJO	3	0	#DIV/0!	0	#DIV/0!	0	
9	JATIPURO	JATIKUWUNG	4	0	0.0	1	100.0	1	
10	JATIPURO	JATIROYO	4	1	33.3	2	66.7	3	
<b>JUMLAH</b>			<b>53</b>	<b>5</b>	<b>55.6</b>	<b>4</b>	<b>44.4</b>	<b>9</b>	<b>0</b>
<b>JUMLAH TERDUGA TUBERKULOSIS</b>			<b>54</b>						
<b>% ORANG TERDUGA TUBERKULOSIS (TBC) MENDAPATKAN PELAYANAN TUBERKULOSIS SESUAI STANDAR</b>						<b>98.1</b>			
<b>CNR SEMUA KASUS TUBERKULOSIS PER 100.000 PENDUDUK</b>								<b>25</b>	
<b>PERKIRAAN INSIDEN TUBERKULOSIS (DALAM ABSOLUT) BERDASARKAN MODELING TAHUN 2021</b>								<b>0</b>	
<b>CASE DETECTION RATE (%)</b>								<b>#DIV/0!</b>	
<b>CAKUPAN PENEMUAN KASUS TUBERKULOSIS ANAK (%)</b>								<b>#DIV/0!</b>	

Sumber: Data TB Puskesmas Jatipuro 2022

Keterangan:

Jumlah pasien adalah seluruh pasien Tuberkulosis yang ada di wilayah kerja puskesmas tersebut termasuk pasien yang ditemukan di RS, BBKPM/BPKPM/BP4, Lembaga Pemasarakatan, Rumah Tahanan, Dokter Praktek Mandiri, Klinik dll

TABEL 44

**ANGKA KESEMBUHAN DAN PENGOBATAN LENGKAP SERTA KEBERHASILAN PENGOBATAN TUBERKULOSIS MENURUT JENIS KELAMIN DAN DESA  
WILAYAH KERJA PUSKESMAS JATIPURO  
TAHUN 2021**

NO	KECAMATAN	DESA	JUMLAH KASUS TUBERKULOSIS PARU TERKONFIRMASI BAKTERIOLOGIS YANG TERDAFTAR DAN DIOBATI <sup>1)</sup>			JUMLAH SEMUA KASUS TUBERKULOSIS TERDAFTAR DAN DIOBATI <sup>1)</sup>			ANGKA KESEMBUHAN (CURE RATE) TUBERKULOSIS PARU TERKONFIRMASI BAKTERIOLOGIS						ANGKA PENGOBATAN LENGKAP (COMPLETE RATE) SEMUA KASUS TUBERKULOSIS						ANGKA KEBERHASILAN PENGOBATAN (SUCCESS RATE/SR) SEMUA KASUS TUBERKULOSIS						JUMLAH KEMATIAN SELAMA PENGOBATAN TUBERKULOSIS					
			L	P	L + P	L	P	L + P	LAKI-LAKI		PEREMPUAN		LAKI-LAKI + PEREMPUAN		LAKI-LAKI		PEREMPUAN		LAKI-LAKI + PEREMPUAN		LAKI-LAKI		PEREMPUAN		LAKI-LAKI + PEREMPUAN		JUMLAH	%				
									JUMLAH	%	JUMLAH	%	JUMLAH	%	JUMLAH	%	JUMLAH	%	JUMLAH	%	JUMLAH	%	JUMLAH	%	JUMLAH	%						
1	JATIPURO	NGEPUNGSARI	1	0	1	1	0	1	0	0	0	0	0.0	0	0	0	0	0	0	0.0	0	0	0	0	0	0	0	0	0	0	0	0.0
2	JATIPURO	JATIPURWO	0	0	0	0	0	0	0	0	0	#DIV/0!	0	#DIV/0!	0	#DIV/0!	0	#DIV/0!	0	#DIV/0!	0	#DIV/0!	0	#DIV/0!	0	#DIV/0!	0	#DIV/0!	0	#DIV/0!	0	#DIV/0!
3	JATIPURO	JATIPURO	0	0	0	0	0	0	0	0	0	#DIV/0!	0	#DIV/0!	0	#DIV/0!	0	#DIV/0!	0	#DIV/0!	0	#DIV/0!	0	#DIV/0!	0	#DIV/0!	0	#DIV/0!	0	#DIV/0!	0	#DIV/0!
4	JATIPURO	JATISOBO	1	0	1	1	0	1	0	1	0	0	0.0	0	#DIV/0!	0	0	0	0	0.0	0	0	0	0	0	0	0	0	0	0	0	0.0
5	JATIPURO	JATIWARNO	0	0	0	0	0	0	0	0	0	#DIV/0!	0	#DIV/0!	0	#DIV/0!	0	#DIV/0!	0	#DIV/0!	0	#DIV/0!	0	#DIV/0!	0	#DIV/0!	0	#DIV/0!	0	#DIV/0!	0	#DIV/0!
6	JATIPURO	JATIMULYO	0	0	0	0	0	0	0	0	0	#DIV/0!	0	#DIV/0!	0	#DIV/0!	0	#DIV/0!	0	#DIV/0!	0	#DIV/0!	0	#DIV/0!	0	#DIV/0!	0	#DIV/0!	0	#DIV/0!	0	#DIV/0!
7	JATIPURO	JATISUKO	2	1	3	2	1	3	0	0	1	100.0	1	33.3	0	0	1	100.0	1	33.3	0	0	2	200.0	2	66.7	0	0	0	0.0		
8	JATIPURO	JATIHARJO	0	0	0	0	0	0	0	0	0	#DIV/0!	0	#DIV/0!	0	#DIV/0!	0	#DIV/0!	0	#DIV/0!	0	#DIV/0!	0	#DIV/0!	0	#DIV/0!	0	#DIV/0!	0	#DIV/0!	0	#DIV/0!
9	JATIPURO	JATIKUWUNG	0	1	1	0	1	1	0	#DIV/0!	0	0.0	0	0.0	0	0.0	0	#DIV/0!	0	0.0	0	0.0	0	#DIV/0!	0	0.0	0	0.0	0	0.0	0	0.0
10	JATIPURO	JATIOYO	1	2	3	1	2	3	0	0	0	0.0	0	0.0	0	0.0	0	0.0	0	0.0	0	0.0	0	0.0	0	0.0	0	0.0	0	0.0	0	0.0
<b>JUMLAH</b>			<b>5</b>	<b>4</b>	<b>9</b>	<b>5</b>	<b>4</b>	<b>9</b>	<b>0</b>	<b>0.0</b>	<b>1</b>	<b>25.0</b>	<b>1</b>	<b>11.1</b>	<b>0</b>	<b>0.0</b>	<b>1</b>	<b>25.0</b>	<b>1</b>	<b>11.1</b>	<b>0</b>	<b>0.0</b>	<b>2</b>	<b>50.0</b>	<b>2</b>	<b>22.2</b>	<b>0</b>	<b>0.0</b>	<b>0</b>	<b>0.0</b>		

Sumber: Data P2P Puskesmas Jatipuro 2021

Keterangan:

\*) Kasus Tuberkulosis terdaftar dan diobati berdasarkan kohort yang sama dari kasus yang dinilai kesembuhan dan pengobatan lengkap

Jumlah pasien adalah seluruh pasien Tuberkulosis yang ada di wilayah kerja puskesmas tersebut termasuk pasien yang ditemukan di RS, BKKPM/BPKPMBP4, Lembaga Pemasarakatan, Rumah Tahanan, Dokter Praktek Mandiri, Klinik dll

TABEL 45

PENEMUAN KASUS PNEUMONIA BALITA MENURUT JENIS KELAMIN DAN DESA  
WILAYAH KERJA PUSKESMAS JATIPURO  
TAHUN 2021

NO	KECAMATAN	DESA	JUMLAH BALITA	BALITA BATUK ATAU KESUKARAN BERNAPAS			PERKIRAAN PNEUMONIA BALITA	REALISASI PENEMUAN PENDERITA PNEUMONIA PADA BALITA									BATUK BUKAN PNEUMONIA	
				JUMLAH KUNJUNGAN	DIBERIKAN TATALAKSANA STANDAR (DIHITUNG NAPAS / LIHAT TDDK*)	PERSENTASE YANG DIBERIKAN TATALAKSANA STANDAR		PNEUMONIA		PNEUMONIA BERAT		JUMLAH			%	L	P	
								L	P	L	P	L	P	L + P				
1	2	3	4	5	6	7	8	9	10	11	12	13	14	15	16	17	18	
1	JATIPURO	NGEPUNGSARI	368			#DIV/0!	0	4	6	0	0	4	6	10	#DIV/0!			
2	JATIPURO	JATIPURWO	378			#DIV/0!	0	2	6	0	0	2	6	8	#DIV/0!			
3	JATIPURO	JATIPURO	382			#DIV/0!	0	3	5	0	0	3	5	8	#DIV/0!			
4	JATIPURO	JATISOBO	469			#DIV/0!	0	5	2	0	0	5	2	7	#DIV/0!			
5	JATIPURO	JATIWARNO	368			#DIV/0!	0	5	7	0	0	5	7	12	#DIV/0!			
6	JATIPURO	JATIMULYO	281			#DIV/0!	0	1	3	0	0	1	3	4	#DIV/0!			
7	JATIPURO	JATISUKO	297			#DIV/0!	0	1	1	0	0	1	1	2	#DIV/0!			
8	JATIPURO	JATIHARJO	262			#DIV/0!	0	2	4	0	0	2	4	6	#DIV/0!			
9	JATIPURO	JATIKUWUNG	330			#DIV/0!	0	2	3	0	0	2	3	5	#DIV/0!			
10	JATIPURO	JATIROYO	410			#DIV/0!	0	3	3	0	0	3	3	6	#DIV/0!			
<b>JUMLAH</b>			<b>3,545</b>	<b>0</b>	<b>0</b>	<b>#DIV/0!</b>	<b>0</b>	<b>28</b>	<b>40</b>	<b>0</b>	<b>0</b>	<b>28</b>	<b>40</b>	<b>68</b>	<b>#DIV/0!</b>	<b>0</b>	<b>0</b>	
<b>Prevalensi pneumonia pada balita (%)</b>																		
<b>Jumlah Puskesmas yang melakukan tatalaksana Standar minimal 60%</b>			<b>0</b>															
<b>Persentase Puskesmas yang melakukan tatalaksana standar minimal 60%</b>			<b>#DIV/0!</b>															

Sumber: Data P2P Puskesmas Jatipuro 2021

Keterangan:

TABEL 46

JUMLAH KASUS HIV MENURUT JENIS KELAMIN DAN KELOMPOK UMUR  
PUSKESMAS JATIPURO  
TAHUN 2021

NO	KELOMPOK UMUR	H I V			
		L	P	L+P	PROPORSI KELOMPOK UMUR
1	2	3	4	5	6
1	≤ 4 TAHUN	0	0	0	#DIV/0!
2	5 - 14 TAHUN	0	0	0	#DIV/0!
3	15 - 19 TAHUN	0	0	0	#DIV/0!
4	20 - 24 TAHUN	0	0	0	#DIV/0!
5	25 - 49 TAHUN	0	0	0	#DIV/0!
6	≥ 50 TAHUN	0	0	0	#DIV/0!
<b>JUMLAH</b>		<b>0</b>	<b>0</b>	<b>0</b>	
<b>PROPORSI JENIS KELAMIN</b>		<b>#DIV/0!</b>	<b>#DIV/0!</b>		
<b>Jumlah estimasi orang dengan risiko terinfeksi HIV</b>					<b>0</b>
<b>Jumlah orang dengan risiko terinfeksi HIV yang mendapatkan pelayanan sesuai standar</b>					<b>0</b>
<b>Persentase orang dengan risiko terinfeksi HIV mendapatkan pelayanan deteksi dini HIV sesuai standar</b>					<b>#DIV/0!</b>

Sumber: data HIV Puskesmas jatipuro 2021

Keterangan: Jumlah kasus adalah seluruh kasus baru yang ada di wilayah kerja puskesmas tersebut termasuk kasus yang ditemukan di RS



TABEL 47

JUMLAH KASUS DAN KEMATIAN AKIBAT AIDS MENURUT JENIS KELAMIN DAN KELOMPOK UMUR  
PUSKESMAS JATIPURO  
TAHUN 2021

NO	KELOMPOK UMUR	KASUS BARU AIDS				KASUS KUMULATIF AIDS				JUMLAH KEMATIAN AKIBAT AIDS		
		L	P	L+P	PROPORSI KELOMPOK UMUR	L	P	L+P	PROPORSI KELOMPOK UMUR	L	P	L+P
1	2	3	4	5	6	7	8	9	10	11	12	13
1	< 1 TAHUN	0	0	0	#DIV/0!	0	0	0	#DIV/0!	0	0	0
2	1 - 4 TAHUN	0	0	0	#DIV/0!	0	0	0	#DIV/0!	0	0	0
3	5 - 14 TAHUN	0	0	0	#DIV/0!	0	0	0	#DIV/0!	0	0	0
4	15 - 19 TAHUN	0	0	0	#DIV/0!	0	0	0	#DIV/0!	0	0	0
5	20 - 29 TAHUN	0	0	0	#DIV/0!	0	0	0	#DIV/0!	0	0	0
6	30 - 39 TAHUN	0	0	0	#DIV/0!	0	0	0	#DIV/0!	0	0	0
7	40 - 49 TAHUN	0	0	0	#DIV/0!	0	0	0	#DIV/0!	0	0	0
8	50 - 59 TAHUN	0	0	0	#DIV/0!	0	0	0	#DIV/0!	0	0	0
9	≥ 60 TAHUN	0	0	0	#DIV/0!	0	0	0	#DIV/0!	0	0	0
10	TIDAK DIKETAHUI	0	0	0	#DIV/0!	0	0	0	#DIV/0!	0	0	0
<b>JUMLAH</b>		<b>0</b>	<b>0</b>	<b>0</b>		<b>0</b>	<b>0</b>	<b>0</b>		<b>0</b>	<b>0</b>	<b>0</b>
<b>PROPORSI JENIS KELAMIN</b>		<b>#DIV/0!</b>	<b>#DIV/0!</b>			<b>#DIV/0!</b>	<b>#DIV/0!</b>			<b>#DIV/0!</b>	<b>#DIV/0!</b>	

Sumber: data HIV Puskesmas jatipuro 2021

Keterangan: Jumlah kasus adalah seluruh kasus baru ditemukan yang ada di wilayah kerja puskesmas tersebut termasuk kasus yang ditemukan di RS

TABEL 48

KASUS DIARE YANG DILAYANI MENURUT JENIS KELAMIN DAN DESA  
WILAYAH KERJA PUSKESMAS JATIPURO  
TAHUN 2021

NO	KECAMATAN	DESA	JUMLAH PENDUDUK	JUMLAH TARGET PENEMUAN		DIARE									
						DILAYANI				MENDAPAT ORALIT				MENDAPAT ZINC	
				SEMUA UMUR		BALITA		SEMUA UMUR		BALITA		BALITA			
				SEMUA UMUR	BALITA	JUMLAH	%	JUMLAH	%	JUMLAH	%	JUMLAH	%	JUMLAH	%
1	2	3	4	5	6	7	8	9	10	11	12	13	14	15	16
1	JATIPURO	NGEPUNGSARI	3,588	97	62	52	53.7	3	4.8	55	105.8	3	100.0	3	100.0
2	JATIPURO	JATIPURWO	3,728	101	64	44	43.7	2	3.1	46	104.5	2	100.0	2	100.0
3	JATIPURO	JATIPURO	3,793	102	64	65	63.5	4	6.2	69	106.2	4	100.0	4	100.0
4	JATIPURO	JATISOBO	4,643	125	79	80	63.8	2	2.5	82	102.5	2	100.0	2	100.0
5	JATIPURO	JATIWARNO	3,825	103	62	55	53.3	1	1.6	56	101.8	1	100.0	1	100.0
6	JATIPURO	JATIMULYO	2,823	76	47	59	77.4	3	6.3	62	105.1	3	100.0	3	100.0
7	JATIPURO	JATISUKO	2,932	79	50	20	25.3	2	4.0	22	110.0	2	100.0	2	100.0
8	JATIPURO	JATIHARJO	2,590	70	44	45	64.4	5	11.3	50	111.1	5	100.0	5	100.0
9	JATIPURO	JATIKUWUNG	3,273	88	56	50	56.6	6	10.8	56	112.0	6	100.0	6	100.0
10	JATIPURO	JATIROYO	4,112	111	69	22	19.8	1	1.4	23	104.5	1	100.0	1	100.0
<b>JUMLAH</b>			<b>35,307</b>	<b>953</b>	<b>598</b>	<b>492</b>	<b>51.6</b>	<b>29</b>	<b>4.9</b>	<b>521</b>	<b>105.9</b>	<b>29</b>	<b>100.0</b>	<b>29</b>	<b>100.0</b>
<b>ANGKA KESAKITAN DIARE PER 1.000 PENDUDUK</b>				<b>270</b>	<b>843</b>										

Sumber: Data P2P Puskesmas Jatipuro 2021

TABEL 49

KASUS BARU KUSTA MENURUT JENIS KELAMIN DAN DESA  
WILAYAH KERJA PUSKESMAS JATIPURO  
TAHUN 2021

NO	KECAMATAN	DESA	KASUS BARU									
			Pausi Basiler (PB)/ Kusta kering			Multi Basiler (MB)/ Kusta Basah			PB + MB			
			L	P	L+P	L	P	L+P	L	P	L+P	
1	2	3	4	5	6	7	8	9	10	11	12	
1	JATIPURO	NGEPUNGSARI	0	0	0	0	0	0	0	0	0	0
2	JATIPURO	JATIPURWO	0	0	0	0	0	0	0	0	0	0
3	JATIPURO	JATIPURO	0	0	0	0	0	0	0	0	0	0
4	JATIPURO	JATISOBO	0	0	0	0	0	0	0	0	0	0
5	JATIPURO	JATIWARNO	0	0	0	0	0	0	0	0	0	0
6	JATIPURO	JATIMULYO	0	0	0	0	0	0	0	0	0	0
7	JATIPURO	JATISUKO	0	0	0	0	0	0	0	0	0	0
8	JATIPURO	JATIHARJO	0	0	0	0	0	0	0	0	0	0
9	JATIPURO	JATIKUWUNG	0	0	0	0	0	0	0	0	0	0
10	JATIPURO	JATIROYO	0	0	0	0	0	0	0	0	0	0
<b>JUMLAH</b>			<b>0</b>	<b>0</b>	<b>0</b>	<b>0</b>	<b>0</b>	<b>0</b>	<b>0</b>	<b>0</b>	<b>0</b>	<b>0</b>
<b>PROPORSI JENIS KELAMIN</b>			<b>#DIV/0!</b>	<b>#DIV/0!</b>		<b>#DIV/0!</b>	<b>#DIV/0!</b>		<b>#DIV/0!</b>	<b>#DIV/0!</b>		
<b>ANGKA PENEMUAN KASUS BARU (NCDR/NEW CASE DETECTION RATE) PER 100.000 PENDUDUK</b>									<b>0.0</b>	<b>0.0</b>	<b>0.0</b>	

Sumber: Data P2P Puskesmas Jatipuro 2021

TABEL 50

KASUS BARU KUSTA CACAT TINGKAT 0, CACAT TINGKAT 2, PENDERITA KUSTA ANAK<15 TAHUN, MENURUT DESA  
WILAYAH KERJA PUSKESMAS JATIPURO  
TAHUN 2021

NO	KECAMATAN	DESA	KASUS BARU							
			PENDERITA KUSTA	CACAT TINGKAT 0		CACAT TINGKAT 2		PENDERITA KUSTA ANAK <15 TAHUN		PENDERITA KUSTA ANAK<15 TAHUN DENGAN CACAT TINGKAT 2
				JUMLAH	%	JUMLAH	%	JUMLAH	%	
1	2	3	4	5	6	7	8	9	10	11
1	JATIPURO	NGEPUNGSARI	0	0	#DIV/0!	0	#DIV/0!	0	#DIV/0!	0
2	JATIPURO	JATIPURWO	0	0	#DIV/0!	0	#DIV/0!	0	#DIV/0!	0
3	JATIPURO	JATIPURO	0	0	#DIV/0!	0	#DIV/0!	0	#DIV/0!	0
4	JATIPURO	JATISOBO	0	0	#DIV/0!	0	#DIV/0!	0	#DIV/0!	0
5	JATIPURO	JATIWARNO	0	0	#DIV/0!	0	#DIV/0!	0	#DIV/0!	0
6	JATIPURO	JATIMULYO	0	0	#DIV/0!	0	#DIV/0!	0	#DIV/0!	0
7	JATIPURO	JATISUKO	0	0	#DIV/0!	0	#DIV/0!	0	#DIV/0!	0
8	JATIPURO	JATIHARJO	0	0	#DIV/0!	0	#DIV/0!	0	#DIV/0!	0
9	JATIPURO	JATIKUWUNG	0	0	#DIV/0!	0	#DIV/0!	0	#DIV/0!	0
10	JATIPURO	JATIROYO	0	0	#DIV/0!	0	#DIV/0!	0	#DIV/0!	0
<b>JUMLAH</b>			<b>0</b>	<b>0</b>	<b>#DIV/0!</b>	<b>0</b>	<b>#DIV/0!</b>	<b>0</b>	<b>#DIV/0!</b>	<b>0</b>
<b>ANGKA CACAT TINGKAT 2 PER 1.000.000 PENDUDUK</b>						<b>0.0</b>				

Sumber: Data P2P Puskesmas Jatipuro 2021

TABEL 51

JUMLAH KASUS TERDAFTAR DAN ANGKA PREVALENSI PENYAKIT KUSTA MENURUT TIPE/JENIS, JENIS KELAMIN, DAN DESA  
WILAYAH KERJA PUSKESMAS JATIPURO  
TAHUN 2021

NO	KECAMATAN	DESA	KASUS TERDAFTAR									
			Pausi Basiler/Kusta kering			Multi Basiler/Kusta Basah			JUMLAH			
			L	P	L+P	L	P	L+P	L	P	L+P	
1	2	3	4	5	6	7	8	9	10	11	12	
1	JATIPURO	NGEPUNGSARI	0	0	0	0	0	0	0	0	0	0
2	JATIPURO	JATIPURWO	0	0	0	0	0	0	0	0	0	0
3	JATIPURO	JATIPURO	0	0	0	0	0	0	0	0	0	0
4	JATIPURO	JATISOBO	0	0	0	0	0	0	0	0	0	0
5	JATIPURO	JATIWARNO	0	0	0	0	0	0	0	0	0	0
6	JATIPURO	JATIMULYO	0	0	0	0	0	0	0	0	0	0
7	JATIPURO	JATISUKO	0	0	0	0	0	0	0	0	0	0
8	JATIPURO	JATIHARJO	0	0	0	0	0	0	0	0	0	0
9	JATIPURO	JATIKUWUNG	0	0	0	0	0	0	0	0	0	0
10	JATIPURO	JATIROYO	0	0	0	0	0	0	0	0	0	0
<b>JUMLAH</b>			<b>0</b>	<b>0</b>	<b>0</b>	<b>0</b>	<b>0</b>	<b>0</b>	<b>0</b>	<b>0</b>	<b>0</b>	<b>0</b>
<b>ANGKA PREVALENSI PER 10.000 PENDUDUK</b>												<b>0.0</b>

Sumber: Data P2P Puskesmas Jatipuro 2021

TABEL 52

PENDERITA KUSTA SELESAI BEROBAT (*RELEASE FROM TREATMENT/RFT*) MENURUT JENIS KELAMIN, DAN DESA  
WILAYAH KERJA PUSKESMAS JATIPURO  
TAHUN 2021

NO	KECAMATAN	DESA	KUSTA (PB) TAHUN 2020									KUSTA (MB) TAHUN 2019								
			PENDERITA PB <sup>a</sup>			RFT PB						PENDERITA MB <sup>b</sup>			RFT MB					
						L		P		L + P					L		P		L + P	
			L	P	L+P	JUMLAH	%	JUMLAH	%	JUMLAH	%	L	P	L+P	JUMLAH	%	JUMLAH	%	JUMLAH	%
1	JATIPURO	NGEPUNGSARI	0	0	0	0	#DIV/0!	0	#DIV/0!	0	#DIV/0!	0	0	0	0	#DIV/0!	0	#DIV/0!	0	#DIV/0!
2	JATIPURO	JATIPURWO	0	0	0	0	#DIV/0!	0	#DIV/0!	0	#DIV/0!	0	0	0	0	#DIV/0!	0	#DIV/0!	0	#DIV/0!
3	JATIPURO	JATIPURO	0	0	0	0	#DIV/0!	0	#DIV/0!	0	#DIV/0!	0	0	0	0	#DIV/0!	0	#DIV/0!	0	#DIV/0!
4	JATIPURO	JATISOBO	0	0	0	0	#DIV/0!	0	#DIV/0!	0	#DIV/0!	0	0	0	0	#DIV/0!	0	#DIV/0!	0	#DIV/0!
5	JATIPURO	JATIWARNO	0	0	0	0	#DIV/0!	0	#DIV/0!	0	#DIV/0!	0	0	0	0	#DIV/0!	0	#DIV/0!	0	#DIV/0!
6	JATIPURO	JATIMULYO	0	0	0	0	#DIV/0!	0	#DIV/0!	0	#DIV/0!	0	0	0	0	#DIV/0!	0	#DIV/0!	0	#DIV/0!
7	JATIPURO	JATISUKO	0	0	0	0	#DIV/0!	0	#DIV/0!	0	#DIV/0!	0	0	0	0	#DIV/0!	0	#DIV/0!	0	#DIV/0!
8	JATIPURO	JATIHARJO	0	0	0	0	#DIV/0!	0	#DIV/0!	0	#DIV/0!	0	0	0	0	#DIV/0!	0	#DIV/0!	0	#DIV/0!
9	JATIPURO	JATIKUWUNG	0	0	0	0	#DIV/0!	0	#DIV/0!	0	#DIV/0!	0	0	0	0	#DIV/0!	0	#DIV/0!	0	#DIV/0!
10	JATIPURO	JATIROYO	0	0	0	0	#DIV/0!	0	#DIV/0!	0	#DIV/0!	0	0	0	0	#DIV/0!	0	#DIV/0!	0	#DIV/0!
<b>JUMLAH</b>			<b>0</b>	<b>0</b>	<b>0</b>	<b>0</b>	<b>#DIV/0!</b>	<b>0</b>	<b>#DIV/0!</b>	<b>0</b>	<b>#DIV/0!</b>	<b>0</b>	<b>0</b>	<b>0</b>	<b>0</b>	<b>#DIV/0!</b>	<b>0</b>	<b>#DIV/0!</b>	<b>0</b>	<b>#DIV/0!</b>

Sumber: Data P2P Puskesmas Jatipuro 2021

Keterangan :

- a = Penderita kusta PB merupakan penderita pada kohort yang sama, yaitu diambil dari penderita baru yang masuk dalam kohort yang sama 1 tahun sebelumnya, misalnya: untuk mencari RFT rate tahun 2018, maka dapat dihitung dari penderita baru tahun 2017 yang menyelesaikan pengobatan tepat waktu
- b= Penderita kusta MB merupakan penderita pada kohort yang sama, yaitu diambil dari penderita baru yang masuk dalam kohort yang sama 2 tahun sebelumnya, misalnya: untuk mencari RFT rate tahun 2018, maka dapat dihitung dari penderita baru tahun 2016 yang menyelesaikan pengobatan tepat waktu

TABEL 53

JUMLAH KASUS AFP (NON POLIO) MENURUT DESA  
WILAYAH KERJA PUSKESMAS JATIPURO  
TAHUN 2021

NO	KECAMATAN	DESA	JUMLAH PENDUDUK <15 TAHUN	JUMLAH KASUS AFP (NON POLIO)
1	2	3	4	5
1	JATIPURO	NGEPUNGSARI	648	0
2	JATIPURO	JATIPURWO	738	0
3	JATIPURO	JATIPURO	764	0
4	JATIPURO	JATISOBO	983	0
5	JATIPURO	JATIWARNO	772	0
6	JATIPURO	JATIMULYO	518	0
7	JATIPURO	JATISUKO	559	0
8	JATIPURO	JATIHARJO	519	0
9	JATIPURO	JATIKUWUNG	665	0
10	JATIPURO	JATIROYO	810	0
<b>JUMLAH</b>			<b>6,976</b>	<b>0</b>
<b>AFP RATE (NON POLIO) PER 100.000 PENDUDUK USIA &lt; 15 TAHUN</b>				<b>0.0</b>

Sumber: Data P2P Puskesmas Jatipuro 2021

Keterangan: Jumlah kasus adalah seluruh kasus yang ada di wilayah kerja puskesmas tersebut termasuk kasus yang ditemukan di RS

TABEL 54

JUMLAH KASUS PENYAKIT YANG DAPAT DICEGAH DENGAN IMUNISASI (PD3I) MENURUT JENIS KELAMIN, DAN DESA  
WILAYAH KERJA PUSKESMAS JATIPURO  
TAHUN 2021

NO	KECAMATAN	DESA	JUMLAH KASUS PD3I																
			DIFTERI				PERTUSIS			TETANUS NEONATORUM				HEPATITIS B			SUSPEK CAMPAK		
			JUMLAH KASUS			MENINGGAL	L	P	L+P	JUMLAH KASUS			MENINGGAL	JUMLAH KASUS			L	P	L+P
L	P	L+P	L	P	L+P					L	P	L+P							
1	2	3	4	5	6	7	8	9	10	11	12	13	14	15	16	17	18	19	20
1	JATIPURO	NGEPUNGSARI			0				0			0				0			0
2	JATIPURO	JATIPURWO	0	0	0	0	0	0	0	0	0	0	0	0	0	0	0	0	0
3	JATIPURO	JATIPURO	0	0	0	0	0	0	0	0	0	0	0	0	0	0	0	0	0
4	JATIPURO	JATISOBO	0	0	0	0	0	0	0	0	0	0	0	0	0	0	0	0	0
5	JATIPURO	JATIWARNO	0	0	0	0	0	0	0	0	0	0	0	0	0	0	0	0	0
6	JATIPURO	JATIMULYO	0	0	0	0	0	0	0	0	0	0	0	0	0	0	0	0	0
7	JATIPURO	JATISUKO	0	0	0	0	0	0	0	0	0	0	0	0	0	0	0	0	0
8	JATIPURO	JATIKUWUNG	0	0	0	0	0	0	0	0	0	0	0	0	0	0	0	0	0
9	JATIPURO	JATIROYO	0	0	0	0	0	0	0	0	0	0	0	0	0	0	0	0	0
10	JATIPURO	JATIROYO	0	0	0	0	0	0	0	0	0	0	0	0	0	0	0	0	0
<b>JUMLAH</b>			<b>0</b>	<b>0</b>	<b>0</b>	<b>0</b>	<b>0</b>	<b>0</b>	<b>0</b>	<b>0</b>	<b>0</b>	<b>0</b>	<b>0</b>	<b>0</b>	<b>0</b>	<b>0</b>	<b>0</b>	<b>0</b>	<b>0</b>
<b>CASE FATALITY RATE (%)</b>							<b>#DIV/0!</b>					<b>#DIV/0!</b>							
<b>INSIDENS RATE SUSPEK CAMPAK</b>																<b>0.0</b>	<b>0.0</b>	<b>0.0</b>	

Sumber: Data Imunisasi Puskesmas jatipuro 2021



TABEL 55

KEJADIAN LUAR BIASA (KLB) DI DESA/KELURAHAN YANG DITANGANI < 24 JAM  
WILAYAH KERJA PUSKESMAS JATIPURO  
TAHUN 2021

NO	KECAMATAN	DESA	KLB DI DESA/KELURAHAN		
			JUMLAH	DITANGANI <24 JAM	%
1	2	3	4	5	6
1	JATIPURO	NGEPUNGSARI	0	0	#DIV/0!
2	JATIPURO	JATIPURWO	0	0	#DIV/0!
3	JATIPURO	JATIPURO	0	0	#DIV/0!
4	JATIPURO	JATISOBO	0	0	#DIV/0!
5	JATIPURO	JATIWARNO	0	0	#DIV/0!
6	JATIPURO	JATIMULYO	0	0	#DIV/0!
7	JATIPURO	JATISUKO	0	0	#DIV/0!
8	JATIPURO	JATIHARJO	0	0	#DIV/0!
9	JATIPURO	JATIKUWUNG	0	0	#DIV/0!
10	JATIPURO	JATIROYO	0	0	#DIV/0!
<b>JUMLAH</b>			<b>0</b>	<b>0</b>	<b>#DIV/0!</b>

Sumber: Data P2P Puskesmas Jatipuro 2021

TABEL 56

JUMLAH PENDERITA DAN KEMATIAN PADA KLB MENURUT JENIS KEJADIAN LUAR BIASA (KLB)  
 WILAYAH KERJA PUSKESMAS JATIPURO  
 TAHUN 2021

NO	JENIS KEJADIAN LUAR BIASA	YANG TERSERANG		WAKTU KEJADIAN (TANGGAL)			JUMLAH PENDERITA			KELOMPOK UMUR PENDERITA												JUMLAH KEMATIAN			JUMLAH PENDUDUK TERANCAM			ATTACK RATE (%)			CFR (%)		
		JUMLAH KEC	JUMLAH DESA/KE L	DIKETAHUI	DITANGGULANGI	AKHIR	L	P	L+P	0-7 HARI	8-28 HARI	1-11 BLN	1-4 THN	5-9 THN	10-14 THN	15-19 THN	20-44 THN	45-54 THN	55-59 THN	60-69 THN	70+ THN	L	P	L+P	L	P	L+P	L	P	L+P	L	P	L+P
1		3	4	5	6	7	8	9	10	11	12	13	14	15	16	17	18	19	20	21	22	23	24	25	26	27	28	29	30	31	32	33	34
									0																		0	#DIV/0!	#DIV/0!	#DIV/0!	#DIV/0!	#DIV/0!	#DIV/0!
									0																		0	#DIV/0!	#DIV/0!	#DIV/0!	#DIV/0!	#DIV/0!	#DIV/0!
									0																		0	#DIV/0!	#DIV/0!	#DIV/0!	#DIV/0!	#DIV/0!	#DIV/0!
									0																		0	#DIV/0!	#DIV/0!	#DIV/0!	#DIV/0!	#DIV/0!	#DIV/0!
									0																		0	#DIV/0!	#DIV/0!	#DIV/0!	#DIV/0!	#DIV/0!	#DIV/0!
									0																		0	#DIV/0!	#DIV/0!	#DIV/0!	#DIV/0!	#DIV/0!	#DIV/0!
									0																		0	#DIV/0!	#DIV/0!	#DIV/0!	#DIV/0!	#DIV/0!	#DIV/0!
									0																		0	#DIV/0!	#DIV/0!	#DIV/0!	#DIV/0!	#DIV/0!	#DIV/0!
									0																		0	#DIV/0!	#DIV/0!	#DIV/0!	#DIV/0!	#DIV/0!	#DIV/0!
									0																		0	#DIV/0!	#DIV/0!	#DIV/0!	#DIV/0!	#DIV/0!	#DIV/0!
									0																		0	#DIV/0!	#DIV/0!	#DIV/0!	#DIV/0!	#DIV/0!	#DIV/0!
									0																		0	#DIV/0!	#DIV/0!	#DIV/0!	#DIV/0!	#DIV/0!	#DIV/0!
									0																		0	#DIV/0!	#DIV/0!	#DIV/0!	#DIV/0!	#DIV/0!	#DIV/0!
									0																		0	#DIV/0!	#DIV/0!	#DIV/0!	#DIV/0!	#DIV/0!	#DIV/0!

Sumber: Data P2P Puskesmas Jatipuro 2021

TABEL 57

KASUS DEMAM BERDARAH DENGUE (DBD) MENURUT JENIS KELAMIN, DAN DESA  
WILAYAH KERJA PUSKESMAS JATIPURO  
TAHUN 2021

NO	KECAMATAN	DESA	DEMAM BERDARAH DENGUE (DBD)								
			JUMLAH KASUS			MENINGGAL			CFR (%)		
			L	P	L+P	L	P	L+P	L	P	L+P
1	2	3	4	5	6	7	8	9	10	11	12
1	JATIPURO	NGEPUNGSARI			0			0	#DIV/0!	#DIV/0!	#DIV/0!
2	JATIPURO	JATIPURWO			0			0	#DIV/0!	#DIV/0!	#DIV/0!
3	JATIPURO	JATIPURO			0			0	#DIV/0!	#DIV/0!	#DIV/0!
4	JATIPURO	JATISOBO			0			0	#DIV/0!	#DIV/0!	#DIV/0!
5	JATIPURO	JATIWARNO			0			0	#DIV/0!	#DIV/0!	#DIV/0!
6	JATIPURO	JATIMULYO			0			0	#DIV/0!	#DIV/0!	#DIV/0!
7	JATIPURO	JATISUKO			0			0	#DIV/0!	#DIV/0!	#DIV/0!
8	JATIPURO	JATIHARJO			0			0	#DIV/0!	#DIV/0!	#DIV/0!
9	JATIPURO	JATIKUWUNG			0			0	#DIV/0!	#DIV/0!	#DIV/0!
10	JATIPURO	JATIROYO			0			0	#DIV/0!	#DIV/0!	#DIV/0!
<b>JUMLAH</b>			<b>0</b>	<b>0</b>	<b>0</b>	<b>0</b>	<b>0</b>	<b>0</b>	<b>#DIV/0!</b>	<b>#DIV/0!</b>	<b>#DIV/0!</b>
<b>ANGKA KESAKITAN DBD PER 100.000 PENDUDUK</b>			<b>0.0</b>	<b>0.0</b>	<b>0.0</b>						

Sumber: Data P2P Puskesmas Jatipuro 2021

Keterangan: Jumlah kasus adalah seluruh kasus yang ada di wilayah kerja puskesmas tersebut termasuk kasus yang ditemukan di RS

TABEL 58

KESAKITAN DAN KEMATIAN AKIBAT MALARIA MENURUT JENIS KELAMIN, DAN DESA  
WILAYAH KERJA PUSKESMAS JATIPURO  
TAHUN 2021

NO	KECAMATAN	DESA	MALARIA															
			SUSPEK	KONFIRMASI LABORATORIUM			% KONFIRMASI LABORATORIUM	POSITIF			PENGOBATAN STANDAR	% PENGOBATAN STANDAR	MENINGGAL			CFR		
				MIKROSKOPIS	RAPID DIAGNOSTIC TEST (RDT)	TOTAL		L	P	L+P			L	P	L+P	L	P	L+P
1	2	3	4	5	6	7	8	9	10	11	12	13	14	15	16	17	18	19
1	JATIPURO	NGEPUNGSARI	0	0	0	0	#DIV/0!	0	0	0	0	#DIV/0!	0	0	0	#DIV/0!	#DIV/0!	#DIV/0!
2	JATIPURO	JATIPURWO	0	0	0	0	#DIV/0!	0	0	0	0	#DIV/0!	0	0	0	#DIV/0!	#DIV/0!	#DIV/0!
3	JATIPURO	JATIPURO	0	0	0	0	#DIV/0!	0	0	0	0	#DIV/0!	0	0	0	#DIV/0!	#DIV/0!	#DIV/0!
4	JATIPURO	JATISOBO	0	0	0	0	#DIV/0!	0	0	0	0	#DIV/0!	0	0	0	#DIV/0!	#DIV/0!	#DIV/0!
5	JATIPURO	JATIWARNO	0	0	0	0	#DIV/0!	0	0	0	0	#DIV/0!	0	0	0	#DIV/0!	#DIV/0!	#DIV/0!
6	JATIPURO	JATIMULYO	0	0	0	0	#DIV/0!	0	0	0	0	#DIV/0!	0	0	0	#DIV/0!	#DIV/0!	#DIV/0!
7	JATIPURO	JATISUKO	0	0	0	0	#DIV/0!	0	0	0	0	#DIV/0!	0	0	0	#DIV/0!	#DIV/0!	#DIV/0!
8	JATIPURO	JATIHARJO	0	0	0	0	#DIV/0!	0	0	0	0	#DIV/0!	0	0	0	#DIV/0!	#DIV/0!	#DIV/0!
9	JATIPURO	JATIKUWUNG	0	0	0	0	#DIV/0!	0	0	0	0	#DIV/0!	0	0	0	#DIV/0!	#DIV/0!	#DIV/0!
10	JATIPURO	JATIROYO	0	0	0	0	#DIV/0!	0	0	0	0	#DIV/0!	0	0	0	#DIV/0!	#DIV/0!	#DIV/0!
<b>JUMLAH</b>			<b>0</b>	<b>0</b>	<b>0</b>	<b>0</b>	<b>#DIV/0!</b>	<b>0</b>	<b>0</b>	<b>0</b>	<b>0</b>	<b>#DIV/0!</b>	<b>0</b>	<b>0</b>	<b>0</b>	<b>#DIV/0!</b>	<b>#DIV/0!</b>	<b>#DIV/0!</b>
<b>ANGKA KESAKITAN (ANNUAL PARASITE INCIDENCE) PER 1.000 PENDUDUK</b>								<b>0.0</b>	<b>0.0</b>	<b>0.0</b>								

Sumber: Data P2P Puskesmas Jatipuro 2021

Ket: Jumlah kasus adalah seluruh kasus yang ada di wilayah kerja puskesmas tersebut termasuk kasus yang ditemukan di RS

TABEL 59

PENDERITA KRONIS FILARIASIS MENURUT JENIS KELAMIN, DAN DESA  
WILAYAH KERJA PUSKESMAS JATIPURO  
TAHUN 2021

NO	KECAMATAN	DESA	PENDERITA KRONIS FILARIASIS															
			KASUS KRONIS TAHUN SEBELUMNYA			KASUS KRONIS BARU DITEMUKAN			KASUS KRONIS PINDAH			KASUS KRONIS MENINGGAL			JUMLAH SELURUH KASUS KRONIS			
			L	P	L+P	L	P	L+P	L	P	L+P	L	P	L+P	L	P	L+P	
1	2	3	4	5	6	7	8	9	10	11	12	13	14	15	16	17	18	
1	JATIPURO	NGEPUNGSARI	0	0	0	0	0	0	0	0	0	0	0	0	0	0	0	0
2	JATIPURO	JATIPURWO	0	0	0	0	0	0	0	0	0	0	0	0	0	0	0	0
3	JATIPURO	JATIPURO	0	0	0	0	0	0	0	0	0	0	0	0	0	0	0	0
4	JATIPURO	JATISOBO	0	0	0	0	0	0	0	0	0	0	0	0	0	0	0	0
5	JATIPURO	JATIWARNO	0	0	0	0	0	0	0	0	0	0	0	0	0	0	0	0
6	JATIPURO	JATIMULYO	0	0	0	0	0	0	0	0	0	0	0	0	0	0	0	0
7	JATIPURO	JATISUKO	0	0	0	0	0	0	0	0	0	0	0	0	0	0	0	0
8	JATIPURO	JATIHARJO	0	0	0	0	0	0	0	0	0	0	0	0	0	0	0	0
9	JATIPURO	JATIKUWUNG	0	0	0	0	0	0	0	0	0	0	0	0	0	0	0	0
10	JATIPURO	JATIROYO	0	0	0	0	0	0	0	0	0	0	0	0	0	0	0	0
<b>JUMLAH</b>			<b>0</b>	<b>0</b>	<b>0</b>	<b>0</b>	<b>0</b>	<b>0</b>	<b>0</b>	<b>0</b>	<b>0</b>	<b>0</b>	<b>0</b>	<b>0</b>	<b>0</b>	<b>0</b>	<b>0</b>	<b>0</b>

Sumber: Data P2P Puskesmas Jatipuro 2021

Keterangan: Jumlah kasus adalah seluruh kasus yang ada di wilayah kerja puskesmas tersebut termasuk kasus yang ditemukan di RS

TABEL 60

PELAYANAN KESEHATAN PENDERITA HIPERTENSI MENURUT JENIS KELAMIN, DAN DESA  
WILAYAH KERJA PUSKESMAS JATIPURO  
TAHUN 2021

NO	KECAMATAN	DESA	JUMLAH ESTIMASI PENDERITA HIPERTENSI BERUSIA $\geq$ 15 TAHUN			MENDAPAT PELAYANAN KESEHATAN					
						LAKI-LAKI		PEREMPUAN		LAKI-LAKI + PEREMPUAN	
			LAKI-LAKI	PEREMPUAN	LAKI-LAKI + PEREMPUAN	JUMLAH	%	JUMLAH	%	JUMLAH	%
1	2	3	4	5	6	7	8	9	10	11	12
1	JATIPURO	NGEPUNGSARI	250	285	535	191	76.4	270	94.7	461	86.2
2	JATIPURO	JATIPURWO	300	335	635	201	67.0	325	97.0	526	82.8
3	JATIPURO	JATIPURO	220	296	516	201	91.4	319	107.8	520	100.8
4	JATIPURO	JATISOBO	265	319	584	211	79.6	353	110.7	564	96.6
5	JATIPURO	JATIWARNO	271	301	572	196	72.3	288	95.7	484	84.6
6	JATIPURO	JATIMULYO	255	299	554	201	78.8	335	112.0	536	96.8
7	JATIPURO	JATISUKO	265	330	595	205	77.4	348	105.5	553	92.9
8	JATIPURO	JATIHARJO	230	251	481	177	77.0	253	100.8	430	89.4
9	JATIPURO	JATIKUWUNG	300	348	648	235	78.3	321	92.2	556	85.8
10	JATIPURO	JATIROYO	330	353	683	228	69.1	423	119.8	651	95.3
<b>JUMLAH</b>			<b>2,686</b>	<b>3,117</b>	<b>5,803</b>	<b>2,046</b>	<b>76.2</b>	<b>3,235</b>	<b>103.8</b>	<b>5,281</b>	<b>91.0</b>

Sumber: Data PTM Puskesmas jatipuro 2021

TABEL 61

PELAYANAN KESEHATAN PENDERITA DIABETES MELITUS (DM) MENURUT DESA  
WILAYAH KERJA PUSKESMAS JATIPURO  
TAHUN 2021

NO	KECAMATAN	DESA	JUMLAH PENDERITA DM	PENDERITA DM YANG MENDAPATKAN PELAYANAN KESEHATAN SESUAI STANDAR	
				JUMLAH	%
1	2	3	4	5	6
1	JATIPURO	NGEPUNGSARI	56	55	98.2
2	JATIPURO	JATIPURWO	58	58	100.0
3	JATIPURO	JATIPURO	56	56	100.0
4	JATIPURO	JATISOBO	70	70	100.0
5	JATIPURO	JATIWARNO	56	55	98.2
6	JATIPURO	JATIMULYO	44	43	97.7
7	JATIPURO	JATISUKO	46	45	97.8
8	JATIPURO	JATIHARJO	37	37	100.0
9	JATIPURO	JATIKUWUNG	50	49	98.0
10	JATIPURO	JATIROYO	61	61	100.0
<b>JUMLAH</b>			<b>534</b>	<b>529</b>	<b>99.1</b>

Sumber: Data PTM Puskesmas jatipuro 2021

TABEL 62

CAKUPAN DETEKSI DINI KANKER LEHER RAHIM DENGAN METODE IVA DAN KANKER PAYUDARA DENGAN PEMERIKSAAN KLINIS (SADANIS) MENURUT DESA  
WILAYAH KERJA PUSKESMAS JATIPURO  
TAHUN 2021

NO	KECAMATAN	DESA	PUSKESMAS MELAKSANAKAN KEGIATAN DETEKSI DINI IVA & SADANIS*	PEREMPUAN USIA 30-50 TAHUN	PEMERIKSAAN LEHER RAHIM DAN PAYUDARA		IVA POSITIF		CURIGA KANKER		TUMOR/BENJOLAN	
					JUMLAH	%	JUMLAH	%	JUMLAH	%	JUMLAH	%
1	2	3	4	5	6	7	8	9	10	11	12	13
1	JATIPURO	NGEPUNGSARI	v	140	1	0.7	0	0.0	0	0.0	0	0.0
2	JATIPURO	JATIPURWO	v	164	3	1.8	0	0.0	0	0.0	0	0.0
3	JATIPURO	JATIPURO	v	156	3	1.9	0	0.0	0	0.0	0	0.0
4	JATIPURO	JATISOBO	v	195	0	0.0	0	#DIV/0!	0	#DIV/0!	0	#DIV/0!
5	JATIPURO	JATIWARNO	v	161	0	0.0	0	#DIV/0!	0	#DIV/0!	0	#DIV/0!
6	JATIPURO	JATIMULYO	v	108	0	0.0	0	#DIV/0!	0	#DIV/0!	0	#DIV/0!
7	JATIPURO	JATISUKO	v	120	0	0.0	0	#DIV/0!	0	#DIV/0!	0	#DIV/0!
8	JATIPURO	JATIHARJO	v	102	2	2.0	0	0.0	0	0.0	0	0.0
9	JATIPURO	JATIKUWUNG	v	119	0	0.0	0	#DIV/0!	0	#DIV/0!	0	#DIV/0!
10	JATIPURO	JATIROYO	v	168	28	16.7	1	3.6	0	0.0	0	0.0
<b>JUMLAH</b>				<b>1,433</b>	<b>37</b>	<b>2.6</b>	<b>1</b>	<b>2.7</b>	<b>0</b>	<b>0.0</b>	<b>0</b>	<b>0.0</b>

Sumber: Laporan IVA Puskesmas Jatipuro 2021

Keterangan: IVA: Inspeksi Visual dengan Asam asetat

\* diisi dengan checklist (V)



TABEL 63

PELAYANAN KESEHATAN ORANG DENGAN GANGGUAN JIWA (ODGJ) BERAT MENURUT DESA  
WILAYAH KERJA PUSKESMAS JATIPURO  
TAHUN 2021

NO	KECAMATAN	DESA	PELAYANAN KESEHATAN ODGJ BERAT		
			SASARAN ODGJ BERAT	MENDAPAT PELAYANAN KESEHATAN	
				JUMLAH	%
1	2	3	4	5	6
1	JATIPURO	NGEPUNGSARI	6	6	100.0
2	JATIPURO	JATIPURWO	8	8	100.0
3	JATIPURO	JATIPURO	8	8	100.0
4	JATIPURO	JATISOBO	10	10	100.0
5	JATIPURO	JATIWARNO	8	8	100.0
6	JATIPURO	JATIMULYO	6	6	100.0
7	JATIPURO	JATISUKO	6	6	100.0
8	JATIPURO	JATIHARJO	6	6	100.0
9	JATIPURO	JATIKUWUNG	7	7	100.0
10	JATIPURO	JATIROYO	8	8	100.0
<b>JUMLAH</b>			<b>73</b>	<b>73</b>	<b>100.0</b>

Sumber: Data Pelayanan ODGJ Puskesmas jatipuro 2021

TABEL 64

PERSENTASE SARANA AIR MINUM YANG DILAKUKAN PENGAWASAN  
WILAYAH KERJA PUSKESMAS JATIPURO  
TAHUN 2021

NO	KECAMATAN	DESA	JUMLAH SARANA AIR MINUM	INSPEKSI KESEHATAN LINGKUNGAN (IKL)				Pemeriksaan			
				JUMLAH SARANA AIR MINUM DI IKL	%	JUMLAH SARANA AIR MINUM DGN RESIKO RENDAH+ SEDANG	%	JUMLAH SARANA AIR MINUM DIAMBIL SAMPEL	%	JUMLAH SARANA AIR MINUM MEMENUHI SYARAT	%
1	2	3	4	5	6	7	8	9	10	11	12
1	JATIPURO	NGEPUNGSARI	2	2	100.0	0	0.0	2	100.0	2	100.0
2	JATIPURO	JATIPURWO	3	3	100.0	0	0.0	2	66.7	2	100.0
3	JATIPURO	JATIPURO	1	1	100.0	0	0.0	2	200.0	2	100.0
4	JATIPURO	JATISOBO	3	3	100.0	0	0.0	2	66.7	2	100.0
5	JATIPURO	JATIWARNO	3	3	100.0	0	0.0	2	66.7	2	100.0
6	JATIPURO	JATIMULYO	2	2	100.0	0	0.0	2	100.0	2	100.0
7	JATIPURO	JATISUKO	2	2	100.0	0	0.0	2	100.0	2	100.0
8	JATIPURO	JATIHARJO	3	3	100.0	1	33.3	2	66.7	1	50.0
9	JATIPURO	JATIKUWUNG	3	3	100.0	0	0.0	2	66.7	2	100.0
10	JATIPURO	JATIROYO	4	4	100.0	0	0.0	2	50.0	2	100.0
<b>JUMLAH</b>			<b>26</b>	<b>26</b>	<b>#DIV/0!</b>	<b>1</b>	<b>3.8</b>	<b>20</b>	<b>76.9</b>	<b>19</b>	<b>95.0</b>

Sumber: Data Kesling Puskesmas Jatipuro 2021

TABEL 65

**JUMLAH KK DENGAN AKSES TERHADAP FASILITAS SANITASI YANG LAYAK (JAMBAN SEHAT) MENURUT DESA  
WILAYAH KERJA PUSKESMAS JATIPURO  
TAHUN 2021**

NO	KECAMATAN	PUSKESMAS	JUMLAH KK	SHARING/KOMUNAL		JAMBAN SEHAT SEMI PERMANEN (JSSP)		JAMBAN SEHAT PERMANEN (JSP)		KELUARGA DENGAN AKSES TERHADAP FASILITAS SANITASI YANG LAYAK (JAMBAN SEHAT)	
				JUMLAH SARANA	JUMLAH KK PENGGUNA	JUMLAH SARANA	JUMLAH KK PENGGUNA	JUMLAH SARANA	JUMLAH KK PENGGUNA	JUMLAH	%
1	JATIPURO	NGEPUNGSARI	1,288	0	0	2	2	613	1286	1,288	100.0
2	JATIPURO	JATIPURWO	1,239	0	0	1	1	1,002	1239	1,240	100.1
3	JATIPURO	JATIPURO	1,272	0	0	0	2	861	1270	1,272	100.0
4	JATIPURO	JATISOBO	1,531	0	0	3	3	1,198	1527	1,530	99.9
5	JATIPURO	JATIWARNO	1,250	0	0	0	0	840	1250	1,250	100.0
6	JATIPURO	JATIMULYO	945	0	0	2	2	681	943	945	100.0
7	JATIPURO	JATISUKO	986	0	0	0	0	645	986	986	100.0
8	JATIPURO	JATIHARJO	829	0	0	0	0	651	829	829	100.0
9	JATIPURO	JATIKUWUNG	1,074	0	0	0	0	655	1074	1,074	100.0
10	JATIPURO	JATIROYO	1,324	0	0	0	0	1,063	1324	1,324	100.0
<b>JUMLAH</b>			<b>11,738</b>	<b>0</b>	<b>0</b>	<b>8</b>	<b>10</b>	<b>8,209</b>	<b>11,728</b>	<b>11,738</b>	<b>100.0</b>

Sumber: Data Kesling Puskesmas Jatipuro 2021

TABEL 66

**DESA YANG MELAKSANAKAN SANITASI TOTAL BERBASIS MASYARAKAT  
WILAYAH KERJA PUSKESMAS JATIPURO  
TAHUN 2021**

NO	KECAMATAN	DESA	SANITASI TOTAL BERBASIS MASYARAKAT (STBM)					
			DESA MELAKSANAKAN STBM		DESA STOP BABS (SBS)		DESA STBM	
			JUMLAH	%	JUMLAH	%	JUMLAH	%
1	2	3	5	6	7	8	9	10
1	JATIPURO	NGEPUNGSARI	1	100.0	1	100.0	0	#REF!
2	JATIPURO	JATIPURWO	1	100.0	1	100.0	0	#REF!
3	JATIPURO	JATIPURO	1	100.0	1	100.0	0	#REF!
4	JATIPURO	JATISOBO	1	100.0	1	100.0	0	#REF!
5	JATIPURO	JATIWARNO	1	100.0	1	100.0	0	#REF!
6	JATIPURO	JATIMULYO	1	100.0	1	100.0	0	#REF!
7	JATIPURO	JATISUKO	1	100.0	1	100.0	0	#REF!
8	JATIPURO	JATIHARJO	1	100.0	1	100.0	0	#REF!
9	JATIPURO	JATIKUWUNG	1	100.0	1	100.0	0	#REF!
10	JATIPURO	JATIROYO	1	100.0	1	100.0	0	#REF!
<b>JUMLAH</b>			<b>10</b>	<b>100.0</b>	<b>10</b>	<b>100.0</b>	<b>0</b>	<b>0.0</b>

Sumber: Data Kesling Puskesmas Jatipuro 2021

\* SBS (Stop Buang Air Besar Sembarangan)

TABEL 67

PERSENTASE TEMPAT-TEMPAT UMUM (TTU) MEMENUHI SYARAT KESEHATAN MENURUT DESA  
WILAYAH KERJA PUSKESMAS JATIPURO  
TAHUN 2021

NO	KECAMATAN	DESA	TTU YANG ADA								TTU MEMENUHI SYARAT KESEHATAN															
			SARANA PENDIDIKAN			SARANA KESEHATAN		TEMPAT IBADAH	PASAR	JUMLAH TTU YANG ADA	SARANA PENDIDIKAN						SARANA KESEHATAN				TEMPAT IBADAH		PASAR		JUMLAH TOTAL	
			SD/MI	SMP/MTs	SMA/MA	PUSKESMAS	RUMAH SAKIT UMUM				Σ	%	SMP/MTs		SMA/MA		PUSKESMAS		RUMAH SAKIT		Σ	%	Σ	%	Σ	%
													Σ	%	Σ	%	Σ	%	Σ	%						
1	JATIPURO	NGEPUNGSARI	3	0	0	0	0	8	0	11	3	100.0	0	#DIV/0!	0	#DIV/0!	0	#DIV/0!	-	#DIV/0!	8	100.0	0	#DIV/0!	11.0	100.0
2	JATIPURO	JATIPURWO	3	0	0	0	0	10	0	13	3	100.0	0	#DIV/0!	0	#DIV/0!	0	#DIV/0!	-	#DIV/0!	10	100.0	0	#DIV/0!	13.0	100.0
3	JATIPURO	JATIPURO	5	3	2	1	0	7	1	19	5	100.0	3	100.0	2	100.0	1	100.0	-	#DIV/0!	7	100.0	1	100.0	19.0	100.0
4	JATIPURO	JATISOBO	4	0	0	0	0	10	0	14	4	100.0	0	#DIV/0!	0	#DIV/0!	0	#DIV/0!	-	#DIV/0!	10	100.0	0	#DIV/0!	14.0	100.0
5	JATIPURO	JATIWARNO	3	0	0	0	0	10	0	13	3	100.0	0	#DIV/0!	0	#DIV/0!	0	#DIV/0!	-	#DIV/0!	10	100.0	0	#DIV/0!	13.0	100.0
6	JATIPURO	JATIMULYO	2	0	0	0	0	10	0	12	2	100.0	0	#DIV/0!	0	#DIV/0!	0	#DIV/0!	-	#DIV/0!	10	100.0	0	#DIV/0!	12.0	100.0
7	JATIPURO	JATISUKO	3	1	0	0	0	8	0	12	3	100.0	1	100.0	0	#DIV/0!	0	#DIV/0!	-	#DIV/0!	8	100.0	0	#DIV/0!	12.0	100.0
8	JATIPURO	JATIHARJO	2	0	0	0	0	8	0	10	2	100.0	0	#DIV/0!	0	#DIV/0!	0	#DIV/0!	-	#DIV/0!	8	100.0	0	#DIV/0!	10.0	100.0
9	JATIPURO	JATIKUWUNG	3	0	0	0	0	7	0	10	3	100.0	0	#DIV/0!	0	#DIV/0!	0	#DIV/0!	-	#DIV/0!	7	100.0	0	#DIV/0!	10.0	100.0
10	JATIPURO	JATIROYO	3	0	0	0	0	10	0	13	3	100.0	0	#DIV/0!	0	#DIV/0!	0	#DIV/0!	-	#DIV/0!	10	100.0	0	#DIV/0!	13.0	100.0
<b>JUMLAH</b>			<b>31</b>	<b>4</b>	<b>2</b>	<b>1</b>	<b>0</b>	<b>88</b>	<b>1</b>	<b>127</b>	<b>31</b>	<b>100.0</b>	<b>4</b>	<b>100.0</b>	<b>2</b>	<b>100.0</b>	<b>1</b>	<b>100.0</b>	<b>0</b>	<b>#DIV/0!</b>	<b>88</b>	<b>100.0</b>	<b>1</b>	<b>100.0</b>	<b>127</b>	<b>100.0</b>

Sumber: Data Kesting Puskesmas Jatipuro 2021

TABEL 68

TEMPAT PENGELOLAAN MAKANAN (TPM) MEMENUHI SYARAT KESEHATAN MENURUT DESA  
WILAYAH KERJA PUSKESMAS JATIPURO  
TAHUN 2021

NO	KECAMATAN	DESA	TPM YANG ADA					TPM MEMENUHI SYARAT KESEHATAN								
			JASA BOGA	RUMAH MAKAN/RESTORAN	DEPOT AIR MINUM (DAM)	MAKANAN JAJANAN/KANTIN/SENTRA MAKANAN JAJANAN	JUMLAH TPM YANG ADA	JASA BOGA		RUMAH MAKAN/RESTORAN		DEPOT AIR MINUM (DAM)		MAKANAN JAJANAN/KANTIN/SENTRA MAKANAN JAJANAN		
								JUMLAH	%	JUMLAH	%	JUMLAH	%	JUMLAH	%	
1	2	3	4	5	6	7	8	9	10	11	12	13	14	15	16	
1	JATIPURO	NGEPUNGSARI	0	2	0	3	5	0	#DIV/0!	2	100.0	0	#DIV/0!	3	100.0	
2	JATIPURO	JATIPURWO	0	1	2	3	6	0	#DIV/0!	1	100.0	2	100.0	3	100.0	
3	JATIPURO	JATIPURO	1	4	0	8	13	1	100.0	4	100.0	0	#DIV/0!	8	100.0	
4	JATIPURO	JATISOBO	0	0	0	4	4	0	#DIV/0!	0	#DIV/0!	0	#DIV/0!	4	100.0	
5	JATIPURO	JATIWARNO	2	1	0	3	6	2	100.0	1	100.0	0	#DIV/0!	3	100.0	
6	JATIPURO	JATIMULYO	1	0	0	2	3	1	100.0	0	#DIV/0!	0	#DIV/0!	2	100.0	
7	JATIPURO	JATISUKO	1	0	0	4	5	1	100.0	0	#DIV/0!	0	#DIV/0!	4	100.0	
8	JATIPURO	JATIHARJO	1	0	0	3	4	1	100.0	0	#DIV/0!	0	#DIV/0!	3	100.0	
9	JATIPURO	JATIKUWUNG	0	0	0	3	3	0	#DIV/0!	0	#DIV/0!	0	#DIV/0!	3	100.0	
10	JATIPURO	JATIROYO	0	0	0	3	3	0	#DIV/0!	0	#DIV/0!	0	#DIV/0!	3	100.0	
<b>JUMLAH</b>			<b>6</b>	<b>8</b>	<b>2</b>	<b>36</b>	<b>52</b>	<b>6</b>	<b>100.0</b>	<b>8</b>	<b>100.0</b>	<b>2</b>	<b>100.0</b>	<b>36</b>	<b>100.0</b>	