

PROFIL KESEHATAN TAHUN 2023



UPT PUSKESMAS NGARGOYOSO

Jl.Raya Kemuning Ngargoyoso Kode Pos 57793 Telp. (0271)6901065

Email : puskesmasngargoyoso@gmail.com

KATA PENGANTAR

Puji syukur kami panjatkan kehadiran Allah SWT, atas rahmat dan perkenan-Nya sehingga buku Profil Kesehatan Kecamatan Ngargoyoso Tahun 2023 dapat diselesaikan. Buku Profil Kesehatan Tahun 2023 ini berisi data/informasi yang menggambarkan situasi kondisi kesehatan masyarakat di Kecamatan Ngargoyoso.

Buku Profil Kesehatan Kecamatan Ngargoyoso merupakan salah satu sarana yang dapat digunakan untuk melaporkan pemantauan dan evaluasi terhadap pencapaian hasil pembangunan kesehatan, termasuk kinerja dari penyelenggaraan pelayanan minimal di bidang kesehatan di Kecamatan Ngargoyoso.

Sumber data Profil Kesehatan Kecamatan Ngargoyoso berasal dari pengelola program di lingkungan UPT Puskesmas Ngargoyoso, fasilitas kesehatan milik masyarakat dan institusi kesehatan yang terkait bidang kesehatan antara lain Dinas Pendidikan dan Kebudayaan, Dinas Kependudukan dan Catatan Sipil, Dinas Pemberdayaan Masyarakat dan Desa, dan Dinas Sosial. Untuk itu kami sampaikan terima kasih.

Besar harapan kami, bila profil kesehatan ini dapat bermanfaat dan dapat dipergunakan oleh pengambil kebijakan, unit/instansi/lembaga maupun berbagai pihak yang memerlukan untuk pengambilan kebijakan dan pengembangan pembangunan kesehatan di Kecamatan Ngargoyoso.

Kami menyadari bahwa buku Profil Kesehatan ini belum sempurna, untuk itu kritik dan saran kami pelukan untuk penyusunan Profil Kesehatan di tahun mendatang.

DAFTAR ISI

KATA PENGANTAR	i
DAFTAR ISI	ii
DAFTAR GAMBAR	iv
DAFTAR TABEL	vi
BAB I GAMBARAN UMUM KEC. NGARGOYOSO	1
1.1. Keadaan Geografi	1
1.2. Keadaan Penduduk.....	2
1.3. Keadaan Sosial Ekonomi	7
1.4. Tingkat Pendidikan.....	8
1.5. Kondisi Kesehatan	9
BAB II SARANA KESEHATAN.....	10
2.1. Pusat Kesehatan Masyarakat.....	10
2.2. Sarana Kefarmasian dan Alat Kesehatan.....	11
BAB III SUMBER DAYA MANUSIA KESEHATAN.....	13
BAB IV PEMBIAYAAN KESEHATAN	16
4.1. Anggaran Kesehatan dalam APBD Kabupaten	16
4.2. Jaminan Kesehatan Nasional (JKN).....	16
BAB V KESEHATAN KELUARGA.....	17
5.1. Kesehatan Ibu	17
5.2. Kesehatan Anak.....	22
5.3. Kesehatan Usia Produktif.....	23
5.4. Kesehatan Usia Lanjut	24
5.5. Gizi.....	24
5.6. Imunisasi.....	26
BAB VI PENGENDALIAN PENYAKIT	28
6.1. Penyakit Menular Langsung	28
6.2. Penyakit yang Dapat Dicegah dengan Imunisasi (PD3I)	31
6.3. Kejadian Luar Biasa	31
6.4. Penyakit Menular Bersumber Binatang	32
6.5. Penyakit Tidak Menular	32
BAB VII KESEHATAN LINGKUNGAN.....	38

7.1. Air Minum.....	38
7.2. Akses Sanitasi yang Layak.....	39
7.3. Sanitasi Total Berbasis Masyarakat	39
7.4. Tempat dan Fasilitas Umum (TFU) yang Memenuhi Syarat Kesehatan .	41
7.5. Tempat Pengelolaan Pangan (TPP).....	41

DAFTAR GAMBAR

Gambar 1	Peta Kecamatan Ngargoyoso.....	1
Gambar 2	Grafik Persebaran Penduduk menurut Desa di Kecamatan.....	3
Gambar 3	Grafik Jumlah Penduduk berdasarkan pendidikan berdasarkan jenis kelamin di Kecamatan Ngargoyoso Tahun 2023.....	8
Gambar 4	Grafik Jumlah Kunjungan Puskesmas Ngargoyoso Tahun 2023 .	10
Gambar 5	Grafik Jumlah Peserta Jaminan Kesehatan di Kecamatan Ngargoyoso Tahun 2023.....	16
Gambar 6	Grafik Jumlah K1,K4, dan K6	17
Gambar 7	Grafik Imunisasi Td pada wanita usia subur dan ibu hamil	17
Gambar 8	Grafik Jumlah ibu hamil yang mendapatkan dan mengkonsumsi tablet tambah darah tahun 2023	18
Gambar 9	Grafik Jumlah pelayanan kesehatan ibu bersalin.....	19
Gambar 10	Grafik Pelayanan Ibu Nifas yang mendapatka Vit A.....	20
Gambar 11	Grafik Komplikasi Pasca Persalinan	20
Gambar 12	Grafik Jumlah peserta KB Aktif.....	21
Gambar 13	Grafik Peserta KB Pasca Salin	21
Gambar 14	Grafik Pelayanan kesehatan neonatal	22
Gambar 15	Grafik pelayanan kesehatan bayi tahun 2023	22
Gambar 16	Grafik pelayanan kesehatan balita.....	23
Gambar 17	Grafik Jumlah Balita Ditimbang di Ngargoyoso tahun 2019-2023.....	25
Gambar 18	Grafik Jumlah Balita Ditimbang, Gizi Kurang, Balita Pendek dan Balita Kurus di Ngargoyoso Tahun 2023	26
Gambar 19	Grafik Cakupan pelayanan Imunisasi pada bayitahun 2023	27
Gambar 20	Grafik Penemuan Kasus (terduga/Suspek) Baru TB Paru dan BTA Positif di kecamatan Ngargoyoso tahun 2019 – 2023.....	28
Gambar 21	Grafik penemuan kasus pneumonia pada balita di puskesmas Ngargoyoso tahun 2023.....	28
Gambar 22	Grafik Jumlah Perkiraan Kasus Pneumonia dan Jumlah Penderita yang ditemukan dan ditangani di Puskesmas Ngargoyoso Tahun 2023.....	29
Gambar 23	Grafik penemuan kasus diare yang dilayani tahun 2023.....	30

Gambar 24 Grafik Kasus KLB di Kecamatan Ngargoyoso.....	32
Gambar 25 Grafik Pelayanan Kesehatan Penderita Hipertensi Usia ≥ 15 Tahun di Ngargoyoso Tahun 2023	34
Gambar 26 Grafik Pelayanan Kesehatan Penderita Diabetes Melitus di Ngargoyoso tahun 2023	35
Gambar 27 Grafik Deteksi Dini Kanker Leher Rahim dan Kanker Payudara Tahun 2023 per desa	36
Gambar 28 Grafik Pelayanan Kesehatan Penderita Orang Dengan Gangguan Jiwa (ODGJ) berat di Ngargoyoso th 2019 – 2023.....	37
Gambar 29 Grafik Pelayanan imunisasi COVID puskesmas Ngargoyoso tahun 2023.....	37
Gambar 30 Grafik Jumlah sarana air minum di kecamatan Ngargoyoso tahun 2023.....	39
Gambar 31 Grafik Prosentase TFU yang memenuhi persyaratan kesehatan	41

DAFTAR TABEL

Tabel 1	Jumlah Penduduk menurut desa Kec. Ngargoyoso tahun 2023	2
Tabel 2	Rasio Jenis Kelamin Penduduk Menurut Kelompok Umur Kec. Ngargoyoso Tahun 2023.....	5
Tabel 3	Struktur Penduduk menurut Golongan Umur Tahun 2019-2023	6
Tabel 4	Kelompok Usia Produktif Kecamatan Ngargoyoso Tahun 2018- 2023.....	7
Tabel 5	Alokasi Anggaran Kesehatan Puskesmas Ngargoyoso Tahun 2023.....	Error! Bookmark not defined.
Tabel 6	ketersediaan obat esensial.....	11
Tabel 7	Data UKM di Kecamatan Ngargoyoso Tahun 2023	12
Tabel 8	Data ABK Puskesmas Ngargoyoso Tahun 2023	14
Tabel 9	Jumlah Kasus HIV Menurut Jenis Kelamin dan Kelompok Umur di Ngargoyoso Tahun 2023.....	29
Tabel 10	Jumlah Kasus Penyakit Yang Dapat Dicegah Dengan Imunisasi di Ngargoyoso tahun 2023	31
Tabel 11	TPP yang memenuhi standar syarat kesehatan	41

BAB I

GAMBARAN UMUM KEC. NGARGOYOSO

1.1. Keadaan Geografi

Kecamatan Ngargoyoso merupakan salah satu dari 17 Kecamatan di Kabupaten Karanganyar. Luas Kecamatan Ngargoyoso adalah : 6532.971 Ha, dengan ketinggian rata-rata 880 m diatas permukaan laut, sehingga udara sangat sejuk. Dengan didukung adanya kebun teh dan keadaan alamnya yang indah saat ini Ngargoyoso dikembangkan menjadi kawasan wisata. Wilayah kecamatan Ngargoyoso terbagi dalam sembilan desa, yaitu : Desa Puntukrejo, Berjo, Girmulyo, Segorogunung, Kemuning, Nglegok, Dukuh, Jatirejo, dan Ngargoyoso

Dengan batas-batas wilayah sebagai berikut:

- Sebelah Utara berbatasan dengan Kecamatan Kerjo;
- Sebelah Timur berbatasan dengan Kec Jenawi dan Tawangmangu
- Sebelah Selatan berbatasan dengan Kecamatan Karangpandan;
- Sebelah Barat berbatasan dengan Kecamatan Mojogedang.

Gambar 1 Peta Kecamatan Ngargoyoso



1.2. Keadaan Penduduk

A. Pertumbuhan dan Kepadatan Penduduk

Perkembangan penduduk dari tahun ke tahun mengalami peningkatan. Berdasarkan data dari Dinas Kependudukan dan Catatan Sipil (Disdukcapil), Kabupaten Karanganyar tahun 2023 mempunyai jumlah penduduk sebesar 38295 jiwa. Penyebaran penduduk masih belum merata. Puntukrejo 4427 jiwa, Berjo 6159 jiwa, Girmulyo 4563 jiwa, Segorogunung 1949 jiwa, Kemuning 6927 jiwa, Nglegok 4573 jiwa Dukuh 2287 jiwa, Jatirejo 2396 jiwa dan Ngargoyoso 5014 jiwa

Data jumlah penduduk menurut desa tahun 2023 dapat dilihat pada tabel dibawah ini.

Tabel 1. Jumlah Penduduk menurut desa Kec. Ngargoyoso tahun 2023

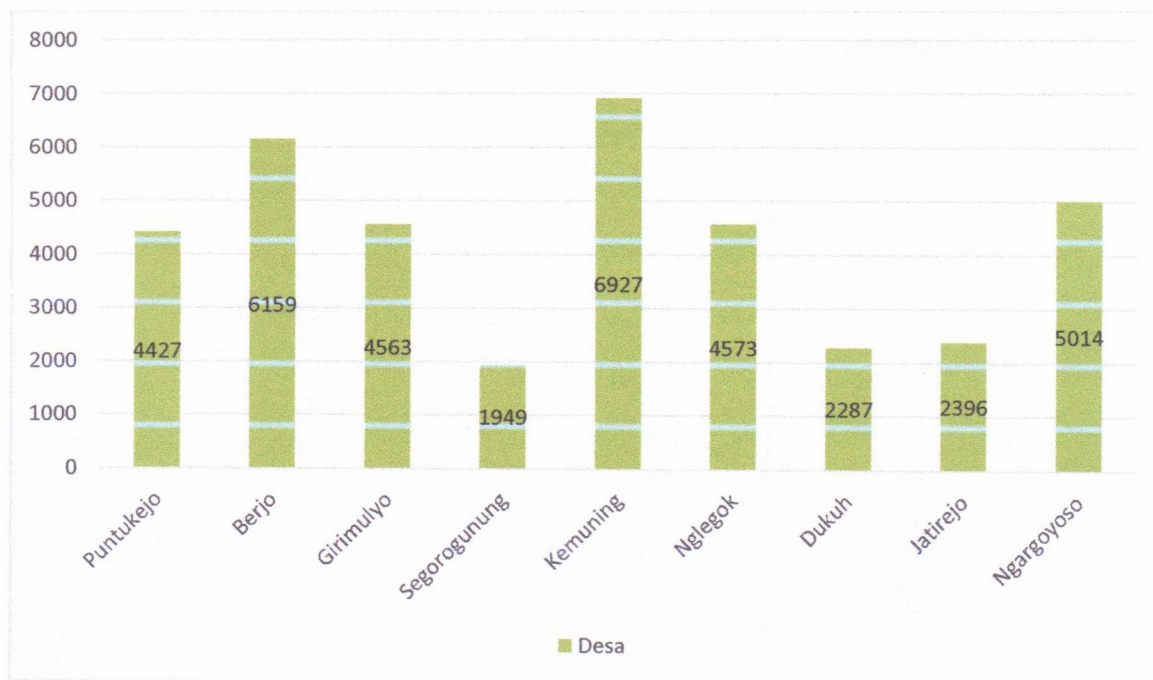
No	Desa	Luas Wilayah (km ²)	Jumlah
1	Puntukrejo	2,69	4427
2	Berjo	16,24	6159
3	Girmulyo	6,48	4563
4	Segorogunung	16,37	1949
5	Kemuning	6,69	6927
6	Nglegok	4,39	4573
7	Dukuh	3,35	2287
8	Jatirejo	2,17	2396
9	Ngargoyoso	5,95	5014
	Jumlah	65,34	38295

Sumber : Data Disdukcapil Kab. Karanganyar Tahun 2023

Dari tabel diatas bahwa jumlah penduduk tertinggi di Desa Kemuning sebesar 6809 jiwa, sedang jumlah penduduk terendah di desa Segorogunung sebesar 1935 jiwa

Gambar 2 Grafik Persebaran Penduduk menurut Desa di Kecamatan

Tahun 2023 Kab. Karanganyar



Sumber : Data Disdukcapil Kab. Karanganyar Tahun 2023

Dari grafik diatas bahwa jumlah penduduk tertinggi di desa Kemuning, sedang jumlah penduduk terendah di desa Segorogunung jiwa.

B. Gambaran Umum UPT Puskesmas Ngargoyoso

Gambaran masyarakat Ngargoyoso masa depan yang ingin dicapai adalah Kecamatan Ngargoyoso sehat dan mandiri bertumpu pada potensi daerah, merupakan gambaran masyarakat Ngargoyoso dimana penduduknya hidup dalam lingkungan dan perilaku sehat, mampu memperoleh pelayanan kesehatan yang bermutu secara adil dan merata serta memiliki derajat kesehatan yang setinggi-tingginya. Masyarakat mampu mengenali masalah kesehatan, merencanakan dan mengatasi, memelihara, meningkatkan dan melindungi diri sendiri.

Sebagaimana dengan Visi pembangunan Kabupaten Karanganyar tahun 2019-2024 yaitu "**Bersama Memajukan Karanganyar**". Dan sebagaimana Misi Kabupaten Karanganyar adalah :

1. Pembangunan infrastruktur menyeluruh
2. Pencapaian 10.000 wirausahawan mandiri
3. Pendidikan gratis SD/SMP/SMA dan kesehatan gratis

4. Pembangunan desa sebagai pusat pertumbuhan
5. Peningkatan kualitas keagamaan dan sosial budaya

Guna mendukung visi dan misi Kabupaten Karanganyar khususnya misi no.3 (kesehatan gratis). Maka disesuaikan dengan Visi UPT Puskesmas Ngargoyoso yaitu **Mewujudkan Kecamatan Ngargoyoso sehat dan mandiri**. Dan Misi Puskesmas Ngargoyoso yaitu :

1. Memberikan Pelayanan kesehatan bermutu.
2. Melibatkan masyarakat secara aktif dalam mengelola masalah kesehatan.
3. Meningkatkan pengetahuan dan ketrampilan petugas.

Berikut susunan struktur organisasi, UPT Puskesmas Ngargoyoso selengkapnya dapat dilihat sebagai berikut :

- a. Kepala UPT Puskesmas Ngargoyoso
- b. Kepala Tata Usaha (ADMEN) :
 1. Kepegawaian
 2. Keuangan
 3. Rumah Tangga
 4. Sistem Informasi
- c. Penanggung jawab UKM Ensensial dan PERKESMAS :
 1. Pelayan Promosi Kesehatan
 2. Pelayanan kesehatan lingkungan
 3. Pelayanan Kesehatan keluarga bersifat UKM
 4. Pelayanan Gizi bersifat UKM
 5. Pelayanan pencegahan dan pengendalian penyakit
 6. Pelayanan keperawatan kesehatan masyarakat
- d. Penanggung jawab UKM Pengembangan
 1. Pelayanan kesehatan gigi masyarakat
 2. Pelayanan kesehatan tradisional komplementer
 3. Pelayanan kesehatan olahraga
 4. Pelayanan kesehatan kerja
- e. Penanggung jawab Upaya Kesehatan Perorangan terdiri dari :
 1. Pelayanan pemeriksaan umum
 2. Pelayanan kesehatan gigi dan mulut

3. Pelayanan kesehatan keluarga yang bersifat UKP
 4. Pelayanan gawat darurat
 5. Pelayanan gizi yang bersifat UKP
 6. Pelayanan persalinan
 7. Pelayanan rawat inap untuk Pusk pelayanan rawat inap
 8. Pelayanan kefarmasian
 9. Pelayanan laboratorium
- f. Pokja Jejaring & Jejaringnya terdiri dari :
1. Puskesmas Pembantu
 2. Praktik bidan desa
 3. Jejaring Puskesmas
- g. Pokja sarana dan Prasarana
- h. Pokja Mutu

C. Rasio Jenis Kelamin Penduduk

Perkembangan penduduk menurut jenis kelamin dapat dilihat dari perkembangan ratio jenis kelamin, yaitu perbandingan penduduk laki-laki dengan penduduk perempuan. Hal ini menggambarkan bahwa jumlah penduduk laki-laki lebih kecil dibandingkan jumlah penduduk perempuan. Data rinci mengenai sex ratio menurut kelompok umur dapat dilihat pada lampiran tabel 2 "Jumlah Penduduk menurut jenis kelamin, kelompok umur Kecamatan Ngargoyoso Tahun 2023", yang dapat di lihat pada tabel sebagai berikut :

Tabel 2 Rasio Jenis Kelamin Penduduk Menurut Kelompok Umur Kec. Ngargoyoso Tahun 2023

NO	KELOMPOK UMUR (TAHUN)	JUMLAH PENDUDUK			RASIO JENIS KELAMIN
		LAKI-LAKI	PEREMPUAN	LAKI-PEREMPUAN	
1	2	3	4	5	6
1	0 - 4	1.315	1.257	2.572	104,6
2	5 - 9	1.505	1.365	2.870	110,3
3	10 - 14	1.519	1.419	2.938	107,0
4	15 - 19	1.399	1.419	2.818	98,6
5	20 - 24	1.525	1.381	2.906	110,4
6	25 - 29	1.309	1.290	2.599	101,5

7	30 - 34	1.268	1.205	2.473	105,2
8	35 - 39	1.166	1.229	2.395	94,9
9	40 - 44	1.487	1.528	3.015	97,3
10	45 - 49	1.346	1.299	2.645	103,6
11	50 - 54	1.293	1.274	2.567	101,5
12	55 - 59	1.039	1.112	2.151	93,4
13	60 - 64	925	1.109	2.034	83,4
14	65 - 69	826	865	1.691	95,5
15	70 - 74	573	589	1.162	97,3
16	75+	616	843	1.459	73,1
KABUPATEN/KOTA		19.111	19.184	38.295	99,6
ANGKA BEBAN TANGGUNGAN (DEPENDENCY RATIO)				50	

Sumber : Data Disdukcapil Kab. Karanganyar Tahun 2023

Rasio penduduk menurut jenis kelamin paling tinggi di wilayah kecamatan Nargoyoso adalah kelompok umur 20-24 tahun yaitu sebesar 110,4

D. Struktur Penduduk Menurut Golongan Umur

Struktur penduduk Kecamatan Nargoyoso tahun 2023 menurut golongan umur pada tabel berikut :

Tabel 3 Struktur Penduduk menurut Golongan Umur Tahun 2019-2023

Golongan Umur (Tahun)	2019	2020	2021	2022	2023
0-4	2549	2692	2639	2.641	2.572
5 - 14	5327	5747	5829	5823	5.808
15 - 44	17176	16159	16085	16054	16.206
45 - 64	6404	9217	9318	9350	9.397
65 keatas	5516	3774	3789	4030	4.321
TOTAL	36972	37589	37660	37898	38295

Sumber : Data Disdukcapil Kab. Karanganyar Tahun 2023

Dari tabel diatas dapat disimpulkan bahwa jumlah penduduk menurut kelompok umur terbanyak adalah kelompok umur 15 sampai 44 tahun dari tahun 2019 sampai 2023 selalu yang paling banyak

Tabel 4 Kelompok Usia Produktif Kecamatan Ngargoyoso Tahun 2018-2023

Kelompok Usia (Tahun)	2019	2020	2021	2022	2023
0-14	7876	8439	8468	8464	8380
15-64	23580	25376	25403	25404	25603
65 keatas	5516	3774	3789	4030	4312
Jumlah	36972	37589	37660	37898	38295

Sumber : Data Disdukcapil Kab. Karanganyar Tahun 2023

Dari kedua tabel diatas dapat dilihat bahwa kelompok usia dengan prosentase terbesar adalah kelompok usia produktif yang menggambarkan aset sumber daya manusia yang sangat potensial yaitu antara usia 15-64 tahun, dimana pada tahun 2023 sebanyak 67% dari jumlah penduduk.

1.3. Keadaan Sosial Ekonomi

A. Alokasi Anggaran Bidang Kesehatan

Total Anggaran Puskesmas Ngargoyoso pada Tahun 2023 sebesar Rp. 2.895.796.000,- (Dua milyar delapan ratus sembilan puluh lima ribu tujuh ratus sembilan puluh enam ribu rupiah). Anggaran kesehatan berasal dari BLUD untuk pembiayaan UKP, sebesar Rp.2.104.545.000,- (Dua milyar seratus empat juta lima ratus empat puluh lima ribu rupiah) dan dari DAK Non fisik (BOK) untuk pembiayaan UKM sebesar Rp.791.251.000,- (Tujuh Ratus Sembilan Puluh Satu Ribu Dua Ratus Lima Puluh Satu ribu rupiah). Alokasi anggaran Bidang Kesehatan Puskesmas Ngargoyoso Tahun 2023 dapat dilihat pada tabel berikut :

Tabel 5 : Alokasi Anggaran Kesehatan Puskesmas Ngargoyoso Tahun 2023

No.	Sumber Biaya	Alokasi
1	BLUD	2.358.057.564
2	DAK Non Fisik (BOK)	805.240.000
TOTAL		3.163.297.564

Sumber : Data Perencanaan Pusk. Ngargoyoso Tahun 2023

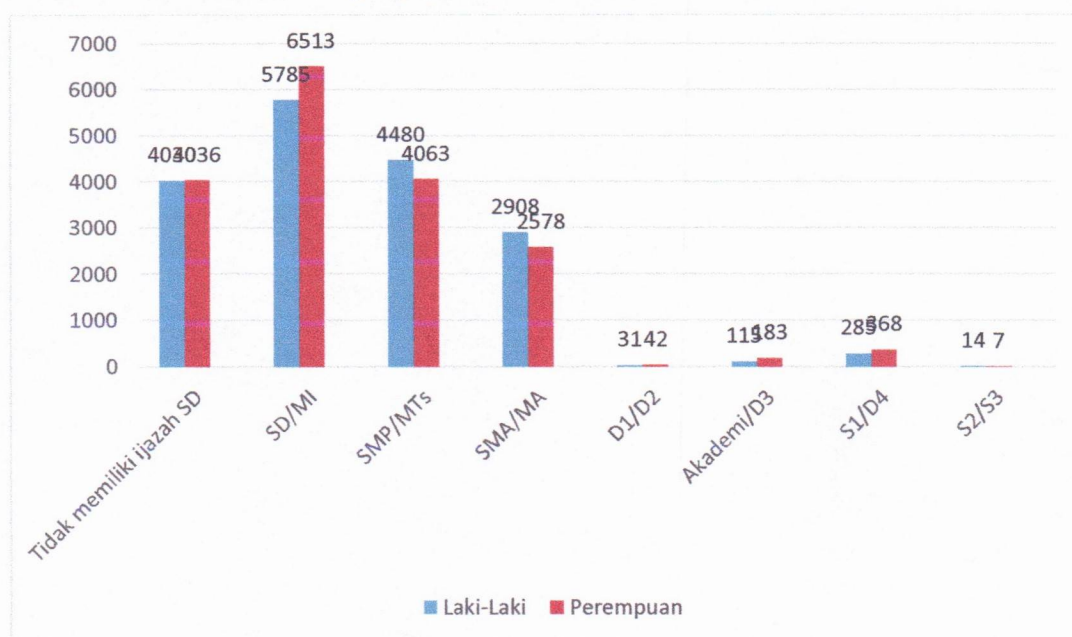
1.4. Tingkat Pendidikan

Di Kabupaten Karanganyar khususnya Kecamatan Ngargoyoso pembangunan sektor pendidikan semakin penting dengan ditetapkannya titik berat pembangunan pada bidang ekonomi yang diiringi dengan peningkatan sumber daya manusia.

Melalui pendidikan diharapkan dapat terbentuk manusia yang berkualitas sebagaimana yang dicita-citakan yang mampu memanfaatkan, pengembangan dan menguasai ilmu pengetahuan dan teknologi yang diperlukan untuk mendukung pembangunan ekonomi, sosial budaya dan berbagai bidang lainnya.

Pada tahun 2023, berdasarkan data proyeksi dari Dinas Kependudukan dan Catatan Sipil Kabupaten Karanganyar tercatat menurut pendidikan tertinggi yang ditamatkan adalah sebagai berikut:

Gambar 3 Grafik Jumlah Penduduk berdasarkan pendidikan berdasarkan jenis kelamin di Kecamatan Ngargoyoso Tahun 2023



Sumber : Data Disdukcapil Kab. Karanganyar Tahun 2023

Dari grafik diatas bahwa penduduk kecamatan Ngargoyoso tertinggi menurut adalah persentase pendidikan tertinggi yang ditamatkan adalah SD/MI yaitu sebesar 41,1% (12.298 Jiwa)

1.5. Kondisi Kesehatan

Dalam menilai derajat kesehatan masyarakat, terdapat beberapa indikator yang dapat digunakan. Indikator-indikator tersebut pada umumnya tercermin dalam kondisi angka kematian, angka kesakitan dan status gizi. Derajat kesehatan masyarakat digambarkan melalui Angka Kematian Bayi (AKB), Angka Kematian Balita (AKABA), Angka Kematian Ibu (AKI), Angka morbiditas beberapa penyakit, dan status gizi.

Derajat kesehatan masyarakat juga dipengaruhi oleh banyak faktor yang tidak hanya berasal dari faktor kesehatan seperti pelayanan kesehatan dan ketersediaan sarana dan prasarana kesehatan, melainkan juga dipengaruhi factor ekonomi, pendidikan, lingkungan sosial, keterunan dan faktorlainnya.

BAB II

SARANA KESEHATAN

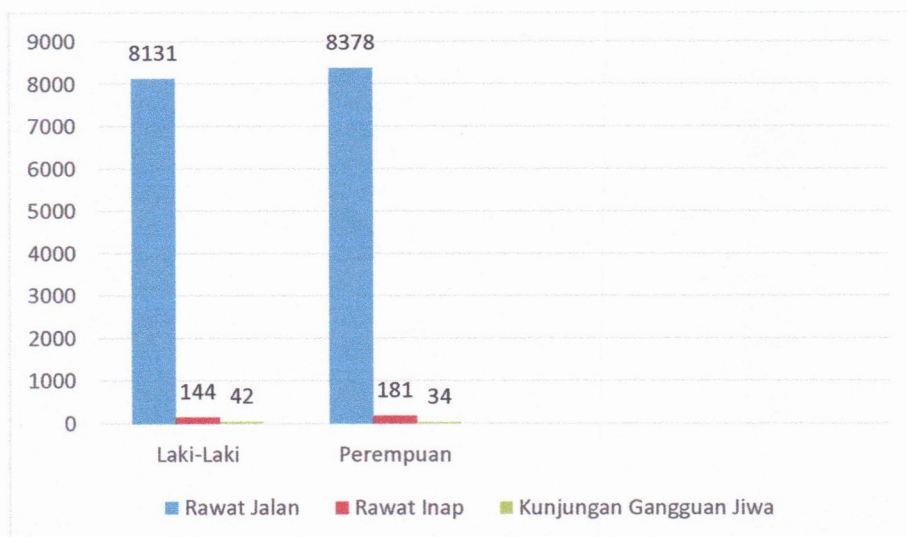
Sarana kesehatan adalah tempat yang digunakan untuk menyelenggarakan upaya kesehatan, seperti rumah sakit umum, rumah sakit khusus, puskesmas, puskesmas pembantu, apotek, klinik pratama, dan klinik utama.

2.1. Pusat Kesehatan Masyarakat

Menurut Peraturan Menteri Kesehatan Nomor 43 Tahun 2019 tentang Puskesmas, Pusat Kesehatan Masyarakat (Puskesmas) adalah fasilitas pelayanan kesehatan yang menyelenggarakan upaya kesehatan masyarakat dan upaya kesehatan perseorangan tingkat pertama, dengan lebih mengutamakan upaya promotive dan preventif di wilayah kerjanya. Terdapat satu Puskesmas di Kecamatan Ngargoyoso, yaitu Unit Pelaksana Teknis Puskesmas Ngargoyoso. Puskesmas Ngargoyoso merupakan Puskesmas Rawat Inap. Jaringan dan jejaring yang terdapat di Puskesmas Ngargoyoso yaitu :

1. Pustu (Pustu Dukuh, Pustu Berjo, Pustu Ngargoyoso)
2. Apotek
3. Klinik Pratama (Klinik Siwi Medika)
4. Dokter Praktik (dr.Sasminto dan dr.Hadi Asri)
5. Praktik Mandiri Bidan (PMB Satria, PMB Abiyyu, PMB Azizza, PMB Sehat, PMB Kinasih)

Gambar 4 Grafik Jumlah Kunjungan Puskesmas Ngargoyoso Tahun 2023



Sumber: *simpus Pukesmas tahun 2023*

Jumlah kunjungan rawat jalan pada tahun 2023 baik laki laki maupun perempuan mencapai 16.509 kunjungan, kunjungan rawat inap 125 kunjungan dan kunjungan pasien dengan gangguan jiwa sebanyak 86 kunjungan

2.2. Sarana Kefarmasian dan Alat Kesehatan

Persentase ketersediaan obat esensial di Puskesmas Nargoyoso tahun 2023 yaitu 97,50% dengan rincian sebagai berikut :

Tabel 5 ketersediaan obat esensial

NO	NAMA OBAT	SATUAN	KETERSEDIAAN OBAT ESENSIAL *
1	2	3	4
1	Albendazol/Pirantel Pamoat	Tablet	v
2	Alopurinol	Tablet	v
3	Amlodipin/Kaptopril	Tablet	v
4	Amoksisilin 500 mg	Tablet	v
5	Amoksisilin sirup	Botol	v
6	Antasida tablet kunyah/antasida suspensi	Tablet/Botol	v
7	Amitriptilin tablet salut 25 mg (HCl)	Tablet	v
8	Asam Askorbat (Vitamin C)	Tablet	v
9	Asiklovir	Tablet	v
10	Betametason salep	Tube	v
11	Deksametason tablet/deksametason injeksi	Tablet/Vial/Ampul	v
12	Diazepam injeksi 5 mg/ml	Ampul	v
13	Diazepam	Tablet	v
14	Dihidroartemisin+piperakuin (DHP) dan primaquin	Tablet	x
15	Difenhidramin Inj. 10 mg/ml	Ampul	v
16	Epinefrin (Adrenalin) injeksi 0,1 % (sebagai HCl)	Ampul	v
17	Fitomenadion (Vitamin K) injeksi	Ampul	v
18	Furosemid 40 mg/Hidroklorotiazid (HCT)	Tablet	v
19	Garam Oralit serbuk	Kantong	v
20	Glibenklamid/Metformin	Tablet	v
21	Hidrokortison krim/salep	Tube	v
22	Kotrimoksazol (dewasa) kombinasi tablet/Kotrimoksazol suspensi	Tablet/Botol	v
23	Ketokonazol tablet 200 mg	Tablet	v
24	Klorfeniramina Maleat (CTM) tablet 4 mg	Tablet	v
25	Lidokain inj	Vial	v
26	Magnesium Sulfat injeksi	Vial	v
27	Metilergometrin Maleat injeksi 0,200 mg-1 ml	Ampul	v
28	Natrium Diklofenak	Tablet	v

29	OAT FDC Kat 1	Paket	v
30	Oksitosin injeksi	Ampul	v
31	Parasetamol sirup 120 mg / 5 ml	Botol	v
32	Parasetamol 500 mg	Tablet	v
33	Prednison 5 mg	Tablet	v
34	Retinol 100.000/200.000 IU	Kapsul	v
35	Salbutamol	Tablet	v
36	Salep Mata/Tetes Mata Antibiotik	Tube	v
37	Simvastatin	Tablet	v
38	Tablet Tambah Darah	Tablet	v
39	Vitamin B6 (Piridoksin)	Tablet	v
40	Zinc 20 mg	Tablet	v
JUMLAH ITEM OBAT INDIKATOR YANG TERSEDIA DI KABUPATEN/KOTA			39
JUMLAH ITEM OBAT INDIKATOR			40
% KABUPATEN/KOTA DENGAN KETERSEDIAAN OBAT ESENSIAL			97,50%

Sumber : laporan obat 2023

Persentase ketersediaan vaksin imunisasi dasar lengkap (IDL) di Puskesmas Nargoyoso yaitu 100%.

2.3. Upaya Kesehatan Bersumberdaya Masyarakat (UKBM)

Upaya Kesehatan Bersumberdaya Masyarakat yang berhasil didata oleh bidang promosi kesehatan Puskesmas Nargoyoso terdiri atas Desa Siaga, Poskesdes/PKD dan Posyandu. Jumlah desa siaga aktif di Nargoyoso sebanyak 9 desa (100% dari total desa yang ada). Desa siaga merupakan desa yang penduduknya memiliki kesiapan sumber daya dan kemampuan serta kemauan untuk mencegah dan mengatasi masalah-masalah kesehatan, bencana, dan kegawatdaruratan secara mandiri. Pada tahun 2023, jumlah UKBM yang berbentuk Posyandu seluruhnya berjumlah 67 posyandu balita, 48 posyandu lansia, dan ada 13 Posbindu di 9 desa. adapun jumlah UKBM yang ada di Puskesmas Nargoyoso tahun 2023 secara terperinci tercantum pada tabel dibawah ini .

tabel 6 Data UKM di Kecamatan Nargoyoso Tahun 2023

DESA	PKD	Posbindu	WPA	Posyandu	POS UKK	POS Lansia	Toga	POKJA STBM	UKS	POKMAIR	BPSPAM	DS3	Posyandu Remaja
PUNTUKREJO	1	2	1	8		13		1	3	18		1	1
BERJO	1	1	1	9	1	8		1	4	39	1	1	
GIRIMULYO	1	1	1	7		1		1	4	21	1	1	
SEGOROGUNUNG	1	2	1	6		6	6	1	2	12		1	
KEMUNING	1	1	1	13	1	6	13	1	6	34	1	1	1
NGLEGOK	1	2	1	7		3		1	2	8	1	1	
DUKUH	1	1	1	6		6		1	3	7	1	1	
JATIREJO	1	1	1	4		3		1	2	6	1	1	
NGARGOYOSO	1	1	1	7		7		1	4	8		1	
JUMLAH	9	12	9	67	2	53	19	9	30	153	6	9	2

Sumber : Data Promkes Puskesmas Nargoyoso tahun 2023

BAB III

SUMBER DAYA MANUSIA KESEHATAN

Menurut Undang-Undang Republik Indonesia Nomor 36 Tahun 2014 Sumber Daya Manusia Kesehatan adalah setiap orang yang mengabdikan diri dalam bidang kesehatan serta memiliki pengetahuan dan/atau keterampilan melalui pendidikan di bidang kesehatan yang untuk jenis tertentu memerlukan kewenangan untuk melakukan upaya kesehatan.

Untuk mencukupi tenaga kesehatan, dilakukan dengan cara membuka penerimaan CPNS baru baik tenaga pusat yang ditempatkan di daerah (kebijakan sebelum otonomi daerah), maupun yang sekarang dilakukan yaitu secara swakelola/pengangkatan oleh Pemerintah Daerah. Usulan lain dalam mencukupi kekurangan tenaga kesehatan juga dilakukan pengangkatan tenaga harian lepas (THL). Pada akhir tahun 2023 jumlah tenaga di puskesmas Ngargoyoso ada 58 orang dengan jumlah tenaga kesehatan sebanyak 51 nakes, 7 orang tenaga pendukung manajemen adapun rincian tenaga kesehatan sebagai berikut:

1. Dokter Spesialis, tidak ada
2. Dokter Umum 3 orang
3. Dokter Gigi 1 orang
4. Tenaga Keperawatan 13 orang
5. Tenaga Kebidanan 22 orang
6. Tenaga Kesehatan dan Ilmu Perilaku 2 orang
7. Tenaga Kesehatan Lingkungan 1 orang
8. Tenaga Gizi 3 orang
9. Ahli Teknologi Laboratorium Medik 1 orang
10. Keterampilan Fisik 1 orang
11. Keteknisan Medis 2 orang
12. Tenaga Kefarmasian 2 orang

A. Analisis Rasio Tenaga Kesehatan

Jumlah kebutuhan dan rasio kebutuhan tenaga kesehatan dihitung dengan Anjab ABK (Analisa Beban Kerja). Diakhir tahun 2023 puskesmas masih banyak mengalami kekurangan kebutuhan tenaga, diantaranya tenaga penunjang sarana dan prasana puskesmas, Adapun kekurangan tenaga dapat dilihat dari hasil ABK akhir tahun 2023 adalah seperti tercantum dalam tabel dibawah ini:

Tabel 7 Data ABK Puskesmas Ngargoyoso Tahun 2023

No	Jabatan	Jenjang	NGARGOYOSO				
			Eksisting		Kebutuhan	Kesenjangan	Keterangan
			ASN	Non ASN			
1.1	PERAWAT	Terampil	2	2	5	-3	K
1.2	PERAWAT	Mahir	3	0	3	0	S
1.3	PERAWAT	Penyelia	3	0	3	0	S
1.4	PERAWAT	Ahli Pertama	0	1	1	-1	K
1.5	PERAWAT	Ahli Muda	2	0	2	0	S
1.6	PERAWAT	Ahli Madya	0	0	1	-1	K
2.1	BIDAN	Ahli Pertama	0	0	2	-2	K
2.5	BIDAN	Terampil	10	1	12	-2	K
2.6	BIDAN	Mahir	6	0	6	0	S
2.7	BIDAN	Penyelia	3	0	3	0	S
3.1	PRAMU KEBERSIHAN	Jabatan Pelaksana	0	1	2	-2	K
4.1	DOKTER	Ahli Pertama	2	0	2	0	S
4.2	DOKTER	Ahli Muda	0	0	1	-1	K
4.3	DOKTER	Ahli Madya	1	0	1	0	S
5.1	APOTEKER	Ahli Pertama	0	1	1	-1	K
6.2	DOKTER GIGI	Ahli Muda	1	0	1	0	S
6.3	DOKTER GIGI	Ahli Madya	0	0	1	-1	K
7.2	TENAGA SANITASI LINGKUNGAN	Mahir	1	0	1	0	S
7.4	TENAGA SANITASI LINGKUNGAN	Ahli Pertama	0	0	1	-1	K
8.1	PROMOSI KESEHATAN DAN ILMU PERILAKU	Ahli Pertama	1	1	2	-1	K
9.1	NUTRISIONIS	Terampil	1	1	2	-1	K
9.3	NUTRISIONIS	Penyelia	1	0	1	0	S
9.4	NUTRISIONIS	Ahli Pertama	0	0	1	-1	K

10.1	PRANATA LABORATORIUM KESEHATAN	Terampil	0	0	1	-1	K
10.3	PRANATA LABORATORIUM KESEHATAN	Penyelia	1	0	1	0	S
11.1	PEREKAM MEDIS	Terampil	1	0	2	-1	K
12.1	ASISTEN APOTEKER	Terampil	1	0	1	0	S
12.2	ASISTEN APOTEKER	Mahir	0	0	0	0	S
13.3	TERAPIS GIGI DAN MULUT	Penyelia	1	0	1	0	S
14.2	FISIOTERAPIS	Mahir	1	0	1	0	S
15.1	PENGADMINISTRASI UMUM	Jabatan Pelaksana	1	0	2	-1	K
16.1	PENGEMUDI AMBULAN	Jabatan Pelaksana	0	1	2	-2	K
17.1	PRANATA TEKNOLOGI INFORMASI KOMPUTER	Jabatan Pelaksana	0	0	1	-1	K
18.1	PETUGAS KEAMANAN	Jabatan Pelaksana	0	1	2	-2	K
19.1	BENDAHARA	Jabatan Pelaksana	0	0	1	-1	K
20.1	PENGELOLA KEPEGAWAIAN	Jabatan Pelaksana	0	0	1	-1	K
21.1	PENGELOLA SARANA DAN PRASARANA KANTOR	Jabatan Pelaksana	0	0	1	-1	K
22.1	VERIFIKATOR KEUANGAN	Jabatan Pelaksana	1	0	1	0	S
23.1	PEMBIMBING KESEHATAN KERJA	Ahli Pertama	0	1	1	-1	K
24.1	EPIDEMIOLOG KESEHATAN	Ahli Pertama	0	0	1	-1	K
25.1	PRANATA JAMUAN	Jabatan Pelaksana	1	0	1	0	S

Sumber data: Renbud Puskesmas Ngargoyoso 2023

BAB IV PEMBIAYAAN KESEHATAN

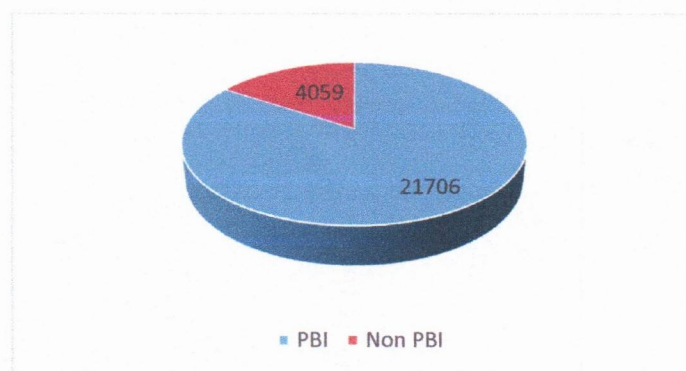
4.1. Anggaran Kesehatan dalam APBD Kabupaten

Pembiayaan kesehatan pada dasarnya merupakan tanggung jawab bersama pemerintah, masyarakat, dan swasta. Alokasi dana yang berasal dari pemerintah untuk upaya kesehatan dilakukan melalui penyusunan anggaran pendapatan dan belanja, baik pusat maupun daerah, terus diupayakan peningkatan dan kecukupannya sesuai kebutuhan menuju sekurang-kurangnya 5% dari PDB atau 15% dari total anggaran pendapatan dan belanja setiap tahunnya (SKN : 2009). Pembiayaan kesehatan di UPT Puskesmas Ngargoyoso yang dibiayai APBD Kabupaten Karanganyar Tahun 2023 dari Dana BLUD Rp,2.365.569.945- untuk pembiayaan UKP (Belanja barang dan Jasa) , sedangkan dari dana DAK Non fisik (BOK) sebesar Rp.892.635.000' untuk pembiayaan UKM.

4.2. Jaminan Kesehatan Nasional (JKN)

Jaminan Pemeliharaan Kesehatan merupakan suatu upaya pemeliharaan kesehatan secara paripurna, terstruktur yang menjamin kesinambungan dan mutunya, dimana pembiayaannya dilaksanakan secara pra upaya. Berdasarkan data Tahun 2023, jumlah penerima bantuan iuran (PBI) 21.706 (84,2%), sedangkan jumlah peserta jaminan kesehatan Non PBI 4.059 (15,8%) Total peserta JKN di UPT Puskesmas Ngargoyoso tahun 2023 sejumlah 25.765 peserta, untuk prosesntase seperti tercantum dalam gambar dibawah ini.

Gambar 5 Grafik Jumlah Peserta Jaminan Kesehatan di Kecamatan Ngargoyoso Tahun 2023



Sumber : Berita Acara Kapitasi Bulan Desember 2023

BAB V KESEHATAN KELUARGA

5.1. Kesehatan Ibu

A. Pelayanan Kesehatan Ibu Hamil

Program pelayanan kesehatan ibu hamil ini bertujuan untuk menurunkan Angka Kematian Ibu (AKI) dan Angka Kematian Bayi (AKB). Adapun indikator yang harus dicapai dalam program ini, target serta pencapaian program adalah sebagaimana tercantum dalam tabel dibawah ini.

Gambar 6 Grafik Jumlah K1, K4, dan K6



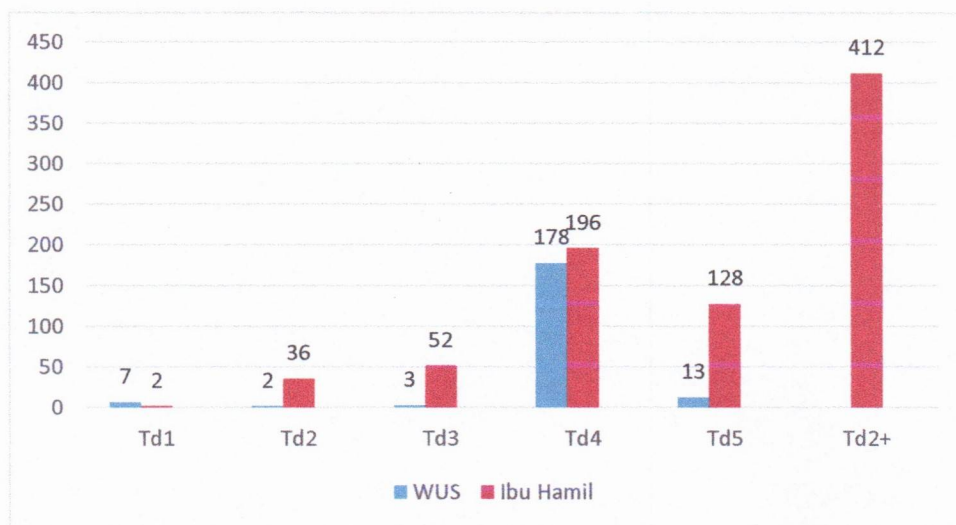
Sumber : laporan kesga tahun 2023

Dari data diatas dapat lihat bahwa semua ibu hamil mendapat pelayanan K1, K4 dan K6, dimana jumlah target ibu hamil yang yang harus dilayani ada 514, jumlah kunjungan K1 514, K 514 ibu hamil dan K6 juga 514 ibu hamil.

B. Pelayanan Imunisasi Tetanus Toksoid Difteri bagi Wanita Usia Subur dan Ibu Hamil

Tujuan dari program pelayanan imunisasi tetanus toksoid difteri bagi wanita subur dan ibu hamil adalah untuk mencegah terjadinya tetanus. Imunisasi tetanus toksoid difter bagi wanita usia subur dan ibu hamil dapat dilihat pada table berikut

Gambar 7 Grafik Imunisasi Td pada wanita usia subur dan ibu hamil



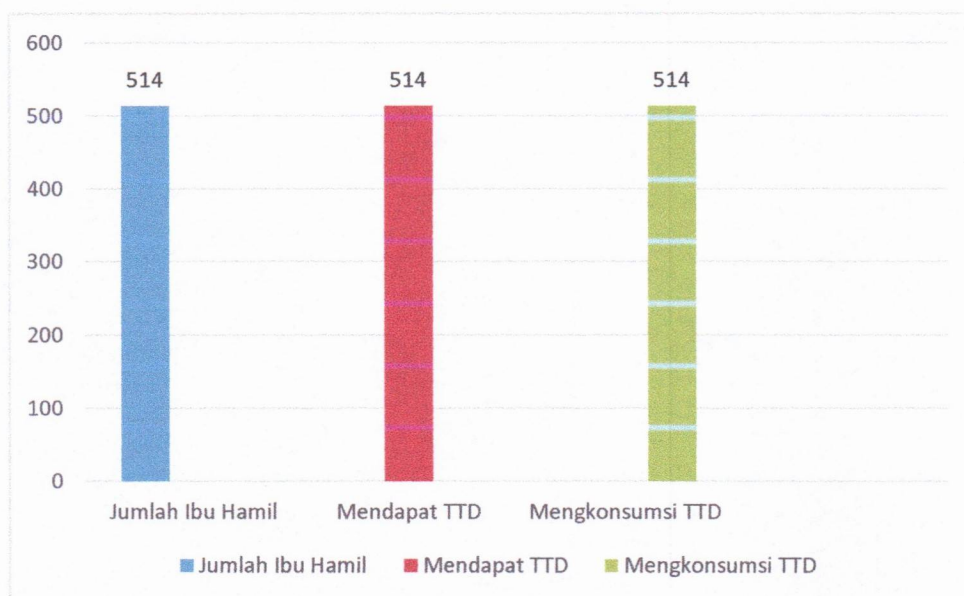
Sumber : Laporan cakupan Imunisasi Td tahun 2023

Jumlah wanita usia subur (WUS) tidak hamil yaitu 6.699. Cakupan WUS dengan imunisasi Td1 yaitu 7, Td2 ada 2, Td3 3 WUS, Td4 178 WUS, dan Td5 13 WUS. Jumlah ibu hamil yaitu 514 Cakupan ibu hamil dengan imunisasi Td1 yaitu 2, Td2 36, Td3 52, Td4 196, Td5 128, dan Td2+ 412.

C. Pemberian Tablet Tambah Darah (TTD) pada Ibu Hamil

Tujuan pemberian tablet tambah darah pada ibu hamil yaitu untuk mencegah dan menanggulangi anemia gizi besi serta menjadi salah satu intervensi spesifik dalam upaya percepatan penurunan stunting.

Gambar 8 Grafik Jumlah ibu hamil yang mendapatkan dan mengkonsumsi tablet tambah darah tahun 2023



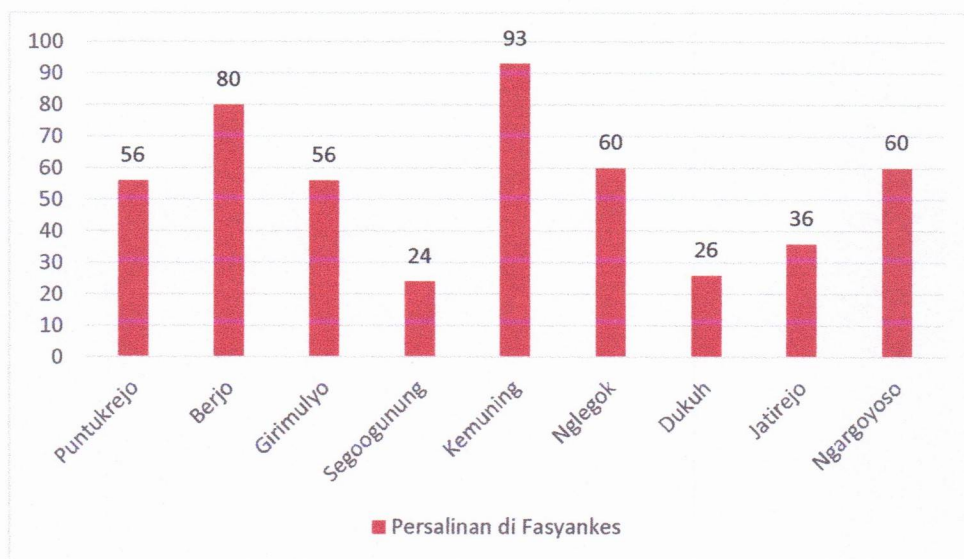
Sumber: Laporan Kesga tahun 2023

Jumlah ibu hamil yaitu 514. Ibu hamil yang mendapat tablet tambah darah (TTD) yaitu 514 (100%) dan ibu hamil yang mengkonsumsi tablet tambah darah (TTD) yaitu 5514 (100%).

D. Pelayanan Kesehatan Ibu Bersalin

Jumlah ibu hamil yang bersalin di Fasyankes pada tahun 2023 adalah 491 persalinan, Jumlah tersebut dapat dilihat pada table berikut

Gambar 9 Grafik Jumlah pelayanan kesehatan ibu bersalin

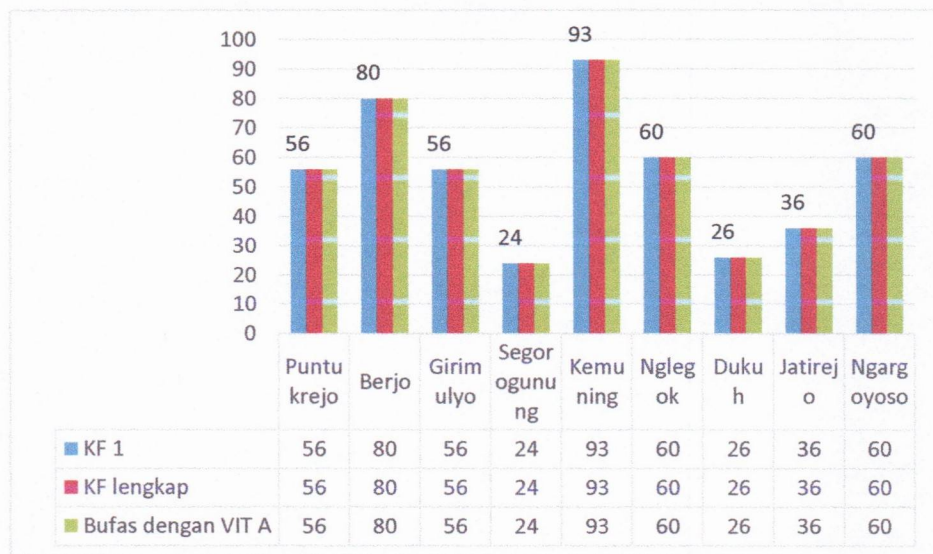


Sumber : Laporan Kesga Tahun 2023

E. Pelayanan Kesehatan Ibu Nifas

Pelayanan kesehatan ibu nifas yaitu pelayanan kesehatan ibu setelah persalinan dihitung sejak 2 jam setelah persalinan sampai dengan 40 hari setelah persalinan. Adapun pelayanan kesehatan ibu nifas di Puskesmas Ngargoyoso disajikan dalam tabel berikut:

Gambar 10 Grafik Pelayanan Ibu Nifas yang mendapatkan Vit A



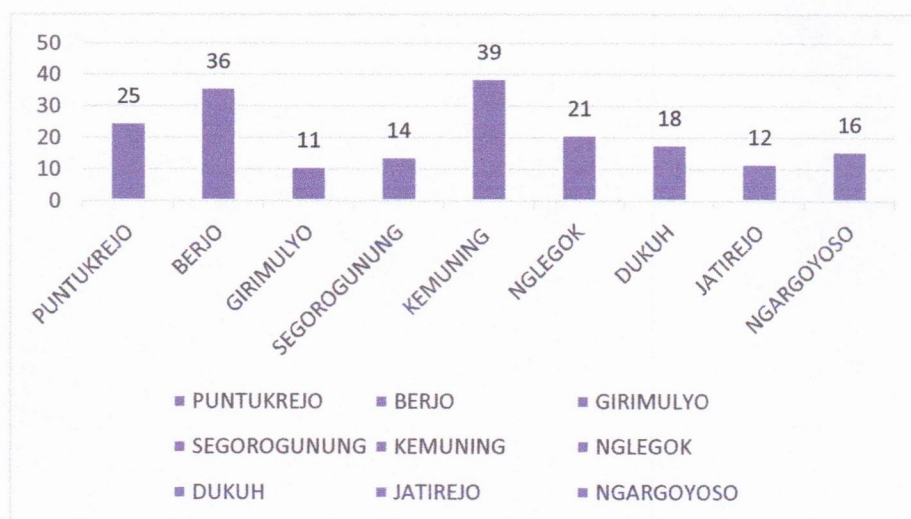
Sumber: laporan Pelayanan Kesga Tahun 2023

Dari tabel diatas disimpulkan bahwa semua ibu nifas mendapat pelayanan nifas dari KF 1 sampai dengan KF lengkap juga mendapatkan vitamin A

F. Pelayanan Komplikasi Kebidanan

Jumlah perkiraan ibu hamil dengan komplikasi kebidanan yaitu 103 ibu hamil, sedangkan ibu hamil dengan komplikasi kebidanan yang ditangani yaitu 192 ibu hamil dengan rincian jumlah komplikasi dalam kehamilan yaitu 12 ibu hamil, jumlah komplikasi dalam persalinan yaitu 90 ibu hamil, dan jumlah komplikasi pasca persalinan (nifas) yaitu 90 ibu nifas. Adapun rincian komplikasi perdesa tercantum dalam grafik dibawah ini

Gambar 11 Grafik Komplikasi Pasca Persalinan

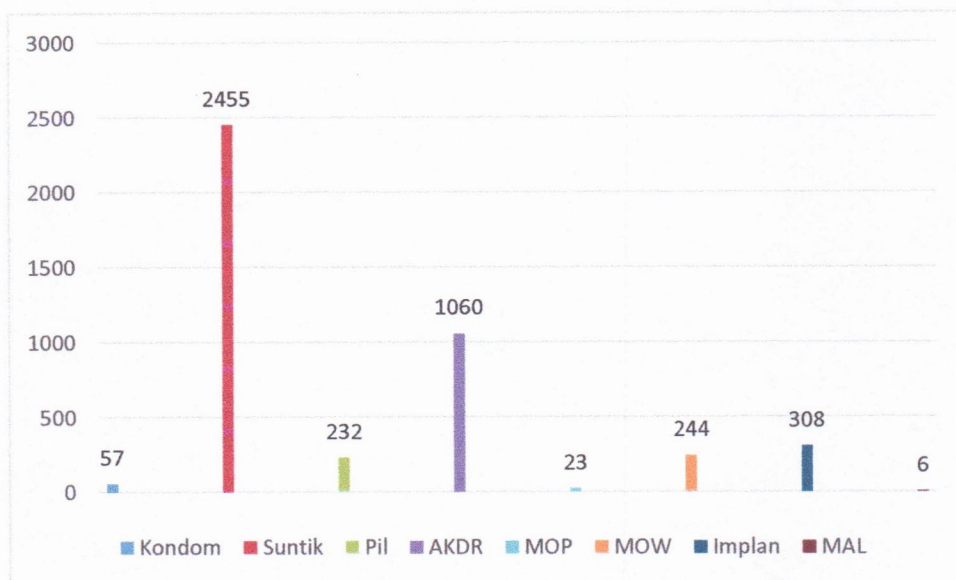


Sumber : Laporan Kesga Tahun 2023

G. Pelayanan Kontrasepsi

- a) Jumlah pasangan usia subur (PUS) tahun 2023 yaitu 5.998, tetapi yang merupakan peserta KB aktif yaitu 4.385 dengan berbagai alat kontrasepsi yang digunakan. Seperti kondom, suntik, pil, AKDR, MOP, MOW, implant, dan MAL. Jumlah peserta KB aktif metode modern dapat dilihat pada Grafik berikut :

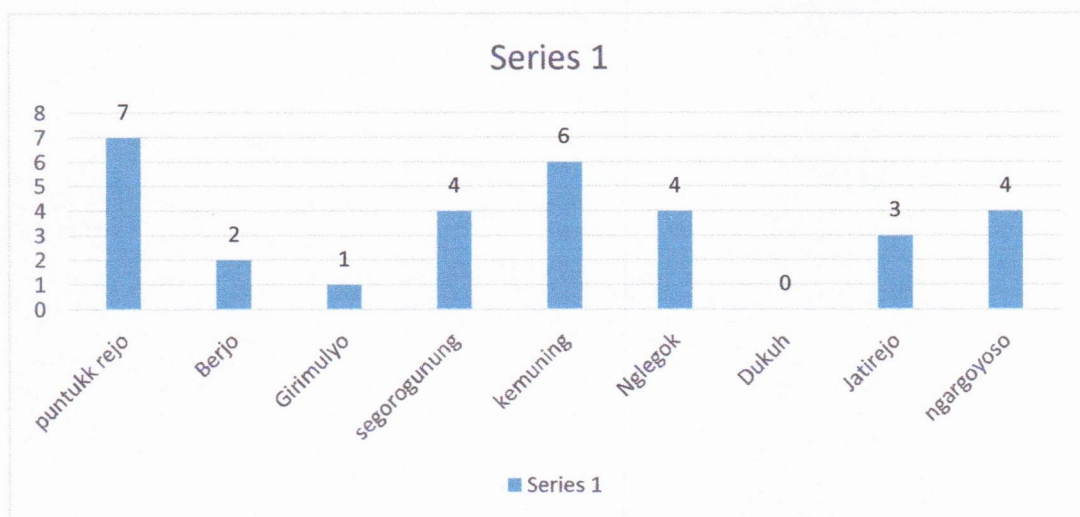
Gambar 12 Grafik Jumlah peserta KB Aktif



Sumber : Laporan Pelayanan KB tahun 2023

- b) Jumlah ibu bersalin yaitu 491, sedangkan jumlah peserta KB pasca persalinan yaitu 31 dengan berbagai alat kontrasepsi yang digunakan. Seperti kondom, suntik, pil, dan AKDR. Peserta KB pasca persalinan dapat dilihat pada Grafik berikut

Gambar 13 Grafik Peserta KB Pasca Salin

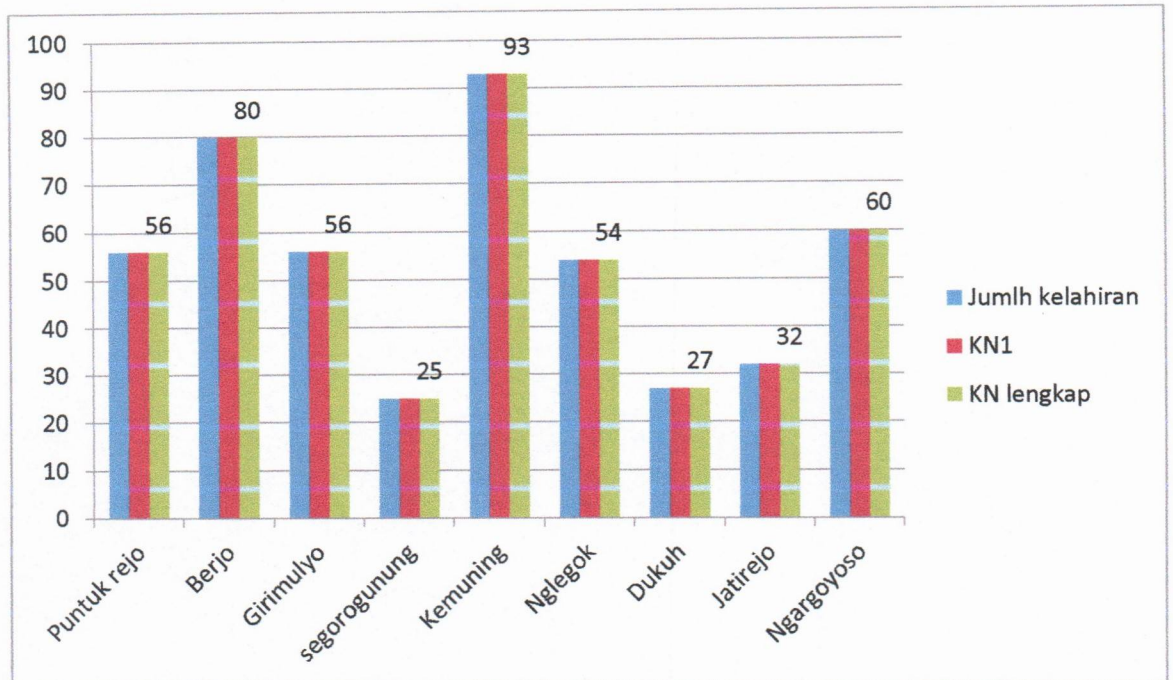


Sumber : laporan pelayanan KB tahun 2023

5.2. Kesehatan Anak

a. Pelayanan Kesehatan Neonatal

Gambar 14 Grafik Pelayanan kesehatan neonatal

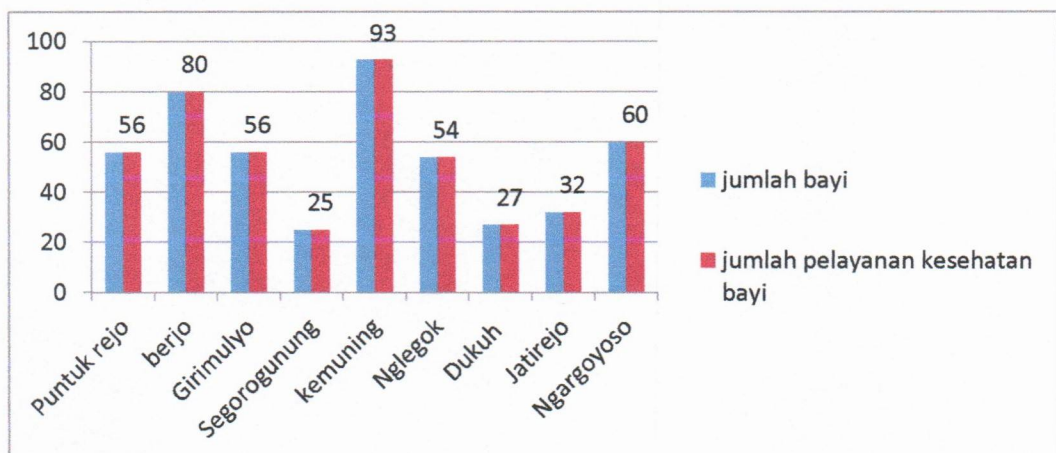


Sumber: Laporan pelayanan kesga tahun 2023

Dari data diatas dapat disimpulkan bahwa jumlah persalinan total di wilayah puskesmas Ngargoyoso tahun 2023 sejumlah 483 persalinan 483 kelahiran hidup dan semua mendapatkan pelayanan neonatus lengkap dari Kunjungan Neonatus 1 sampai Kunjungan Neonatus ke 3

b. Pelayanan Kesehatan Bayi

Gambar 15 Grafik pelayanan kesehatan bayi tahun 2023

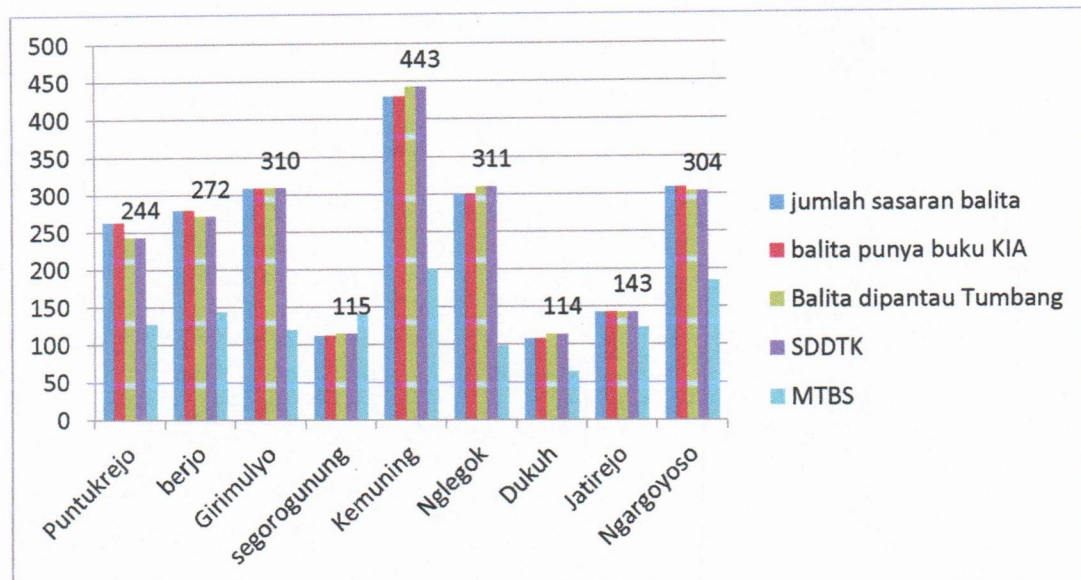


Sumber : Laporan Pelayanan Kesga Tahun 2023

Jumlah bayi pada tahun 2023 yaitu 483 dengan rincian laki-laki 283 dan perempuan 245 bayi. Semuanya mendapatkan pelayanan kesehatan.

c. Pelayanan Kesehatan Balita

Gambar 16 Grafik pelayanan kesehatan balita



Sumber : Laporan pelayanan kesga tahun 2023

Jumlah balita tahun 2023 di wilayah kecamatan Ngargoyoso 2256 bayi dan balita, jumlah balita yang memiliki buku KIA ada 2256 balita dan yang memiliki buku KIA dipantau tumbuh kembangnya, jumlah pelayanan SDDTK ada 2256 balita, yang dilakukan MTBS ada 1206 balita

d. Pelayanan Kesehatan anak Usia Sekolah

Di wilayah kerja Puskesmas Ngargoyoso, terdapat 25 SD/MI, 3 SMP/MTS, dan 1 SMA/SMK. Jumlah peserta didik kelas 1 SD/MI yaitu 440 dan semua mendapatkan pelayanan, jumlah peserta didik kelas 7 SMP/MTS yaitu 412 dan semua mendapat pelayanan, dan jumlah peserta didik kelas 10 SMA/SMK yaitu 352 dan semua mendapat pelayanan. Jumlah usia Pendidikan dasar (kelas 1-9) yaitu 1204 dan semua mendapatkan pelayanan sesuai standar. Sehingga capaian pelayanan kesehatan anak usia sekolah pada tahun 2023 yaitu 100%.

5.3. Kesehatan Usia Produktif

Pelayanan kesehatan pada usia produktif adalah setiap warga negara usia 15 tahun sampai 59 tahun mendapatkan pelayanan kesehatan sesuai standar dalam bentuk edukasi dan skrining kesehatan di wilayah kerjanya dalam kurun waktu satu tahun.

Jumlah usia produktif pada tahun 2023 yaitu 16.020 dengan rincian laki-laki 7200 dan perempuan 8820. Jumlah usia produktif yang mendapat pelayanan skrining kesehatan sesuai standar yaitu 16.020. Sehingga cakupan pelayanan usia produktif pada tahun 2023 adalah 100%. Hasil tersebut perlu dipertahankan dan ditingkatkan agar usia produktif di wilayah kerja Puskesmas Ngargoyoso semakin sehat.

5.4. Kesehatan Usia Lanjut

Lanjut usia merupakan seseorang yang mencapai usia 60 tahun ke atas. Adapun kategori lansia menurut usianya yaitu usia 45-59 tahun merupakan pra lansia, usia 60-69 tahun merupakan lansia muda, usia 70-79 tahun merupakan lansia madya, dan 80-89 tahun merupakan lansia tua. Proses penuaan pada lansia terjadi seiring bertambahnya umur lansia, yang akan menimbulkan permasalahan terkait aspek kesehatan, ekonomi, maupun sosial. Oleh karena itu perlunya peningkatan pelayanan kesehatan terhadap lanjut usia sehingga lansia dapat meningkatkan kualitas hidupnya.

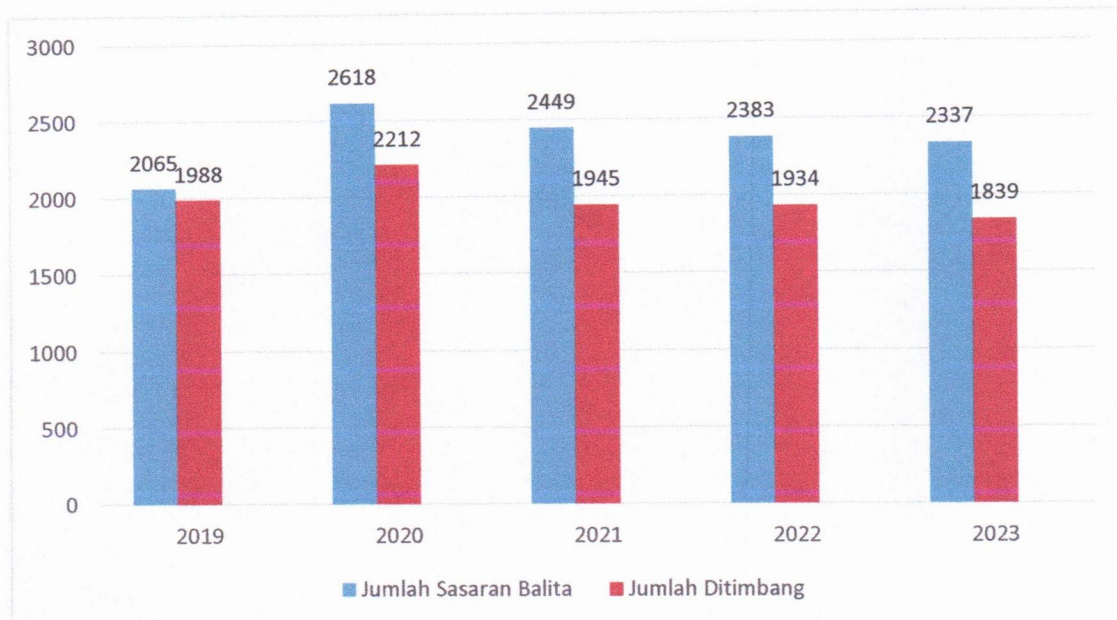
Jumlah lansia di wilayah kerja Puskesmas Ngargoyoso yaitu 6.678 dengan jumlah laki-laki 3.128 dan perempuan 3.550. Jumlah lansia yang mendapat skrining kesehatan sesuai standar yaitu 6.678 (100%)

5.5. Gizi

Status gizi masyarakat merupakan salah satu indikator kemajuan program pembangunan kesehatan. Gizi merupakan salah satu faktor yang menentukan tingkat kesejahteraan kesehatan manusia. Status gizi masyarakat yang baik merupakan salah satu faktor penentu keberhasilan pembangunan kesehatan dan tidak terpisahkan dari pembangunan nasional secara keseluruhan. Usia Balita merupakan periode pertumbuhan dan perkembangan yang sangat pesat, sehingga perlu mendapatkan perhatian karena merupakan kelompok yang rawan terhadap kekurangan gizi. Periode Pertama Kehidupan (HPK) manusia telah dibuktikan secara ilmiah merupakan periode yang menentukan kualitas kehidupan, sehingga disebut periode emas. Periode 1000 Hari Pertama Kelahiran (HPK) merupakan periode yang sensitif karena akibat yang ditimbulkan pada masa ini akan bersifat permanen dan tidak dapat dikoreksi. Dampak buruk yang dapat ditimbulkan oleh masalah gizi pada periode tersebut dalam jangka pendek

adalah terganggunya perkembangan otak, kecerdasan, gangguan pertumbuhan fisik dan gangguan metabolisme dalam tubuh.

Gambar 17 Grafik Jumlah Balita Ditimbang di Ngargoyoso tahun 2019-2023

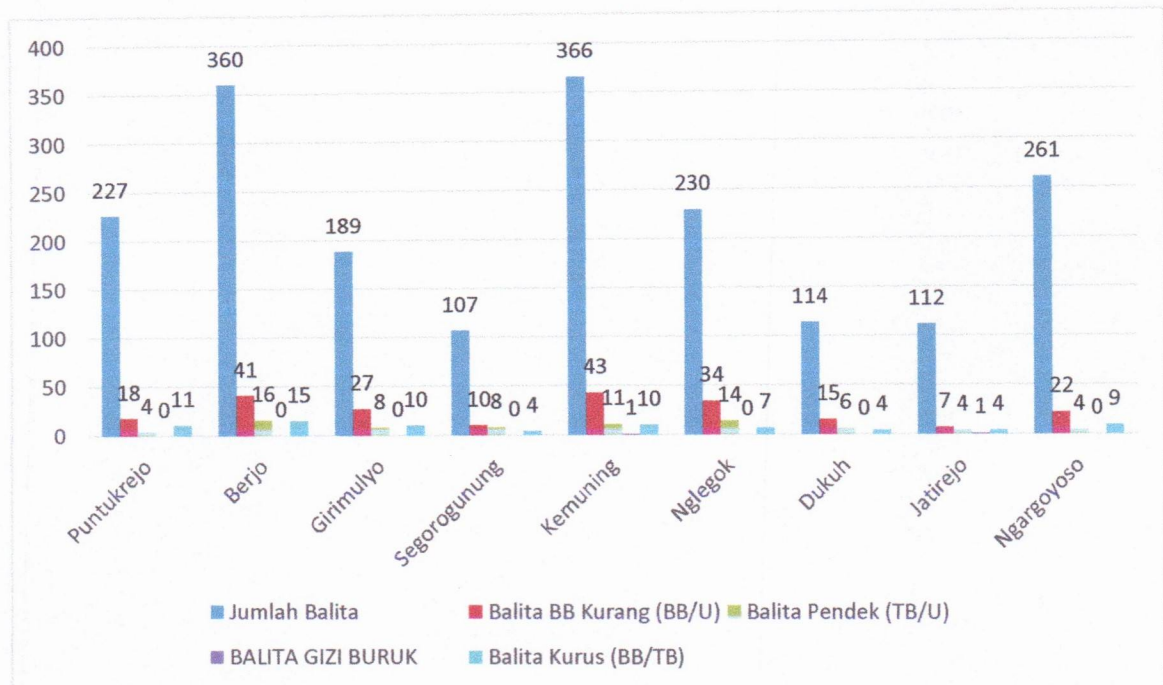


Sumber : Data Laporan SGP 9 DESA

Dari tabel diatas jumlah balita di wilayah kerja puskesmas Ngargoyoso ada 2.337 sementara yang tercatat ditimbang ada 1.839, masih belum semua balita ditimbang.

Pendataan gizi buruk di didasarkan pada 2 kategori yaitu dengan indikator membandingkan berat badan dengan umur (BB/U) dan kategori kedua adalah membandingkan berat badan dengan tinggi badan (BB/TB). Skrining pertama dilakukan di posyandu dengan membandingkan berat badan dengan umur melalui kegiatan penimbangan, jika ditemukan balita yang berada di bawah garis merah (BGM) atau dua kali tidak naik (2T), maka dilakukan konfirmasi status gizi dengan menggunakan indikator berat badan menurut tinggi badan. Jika ternyata balita tersebut merupakan kasus buruk, maka segera dilalukan perawatan gizi buruk sesuai pedoman di posyandu dan puskesmas. Jika ternyata terdapat penyakit penyerta yang berat dan tidak dapat ditangani di Puskesmas maka segera dirujuk ke rumah sakit.

Gambar 18 Grafik Jumlah Balita Ditimbang, Gizi Kurang, Balita Pendek dan Balita Kurus di Ngargoyoso Tahun 2023



Sumber : Data Laporan EPPGBM

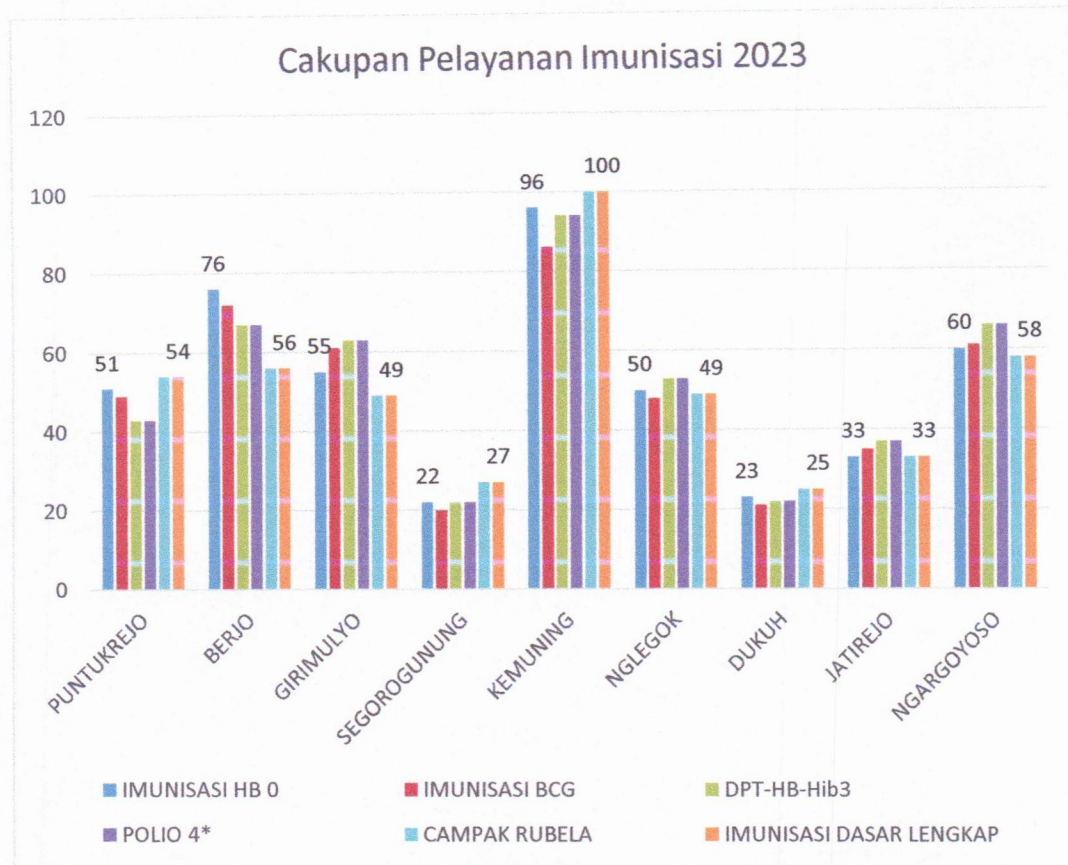
Dari grafik diatas adapat disimpulkan jumlah balita terbanyak di desa Kemuning, jumlah balita BB kurang (BB/U) tertinggi didesa kemuning sejumlah 43 balita, balita pendek terbanyak di desa Berjo sejumlah 16 balita, balita kurus juga terdapat didesa berjo sejumlah 15 balita, dan balita dengan gizi buruk ditemukan di jatirejo dan kemuning masing -masing 1anak

5.6. Imunisasi

Pelayanan kesehatan bayi salah satunya yaitu *Universal Child Immunization (UCI)* dengan cakupan 9 desa, berarti semua desa termasuk UCI.

Cakupan pelayanan kesehatan bayi menurut jenis kelamin pada tahun 2023 adalah sebagai berikut

Gambar 19 Grafik Cakupan pelayanan Imunisasi pada bayitahun 2023



Sumber: laporan pelayanan Imunisasi tahun 2023

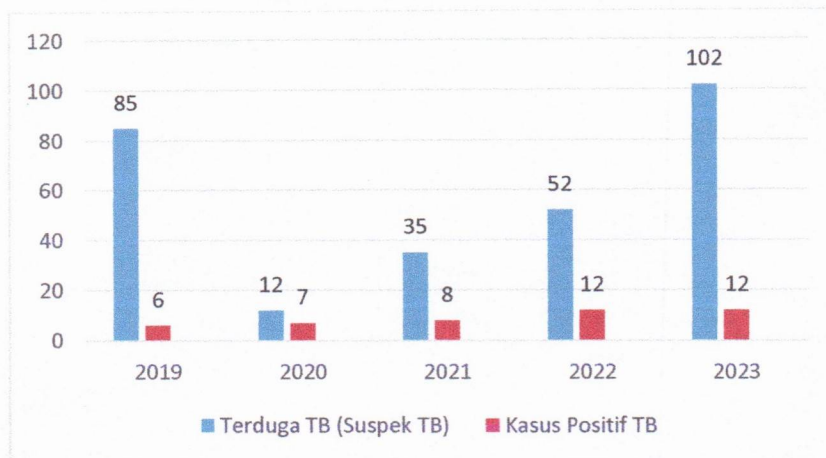
Dari table diatas dapat disimpulkan bahwa pelayanan imunisasi dasar lengkap terbanyak didesa Kemuning sejumlah 100 balita campak rubella juga desa kemuning cakupan imunisasi BCG terbanyak 96 balita didesa kemuning

BAB VI PENGENDALIAN PENYAKIT

6.1. Penyakit Menular Langsung

A. Penyakit Tuberculosis (TB Paru)

Gambar 20 Grafik Penemuan Kasus (terduga/Suspek) Baru TB Paru dan BTA Positif di kecamatan Ngargoyoso tahun 2019 – 2023

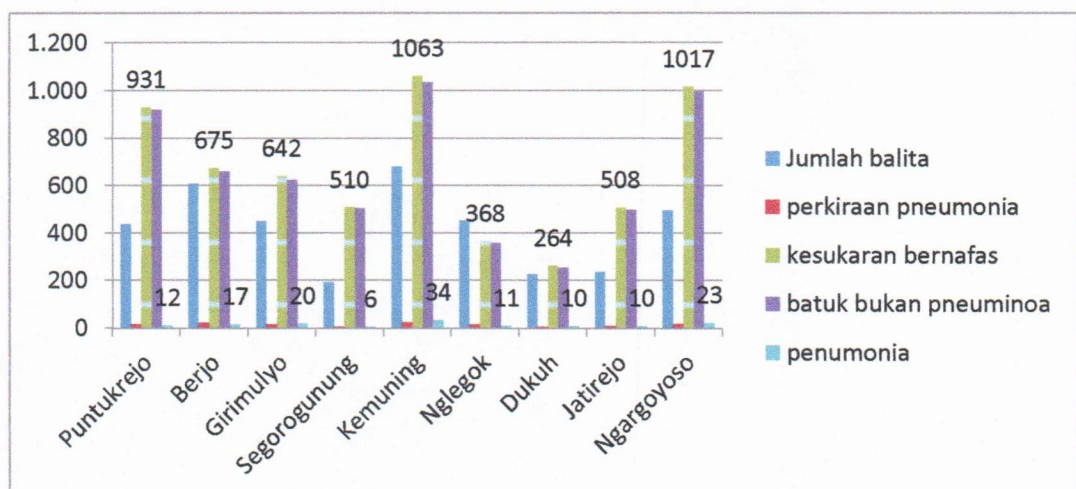


Sumber : Laporan program Tb tahun 2023

Jumlah TB Paru BTA Positif di UPT Puskesmas Ngargoyoso Tahun 2023 sejumlah 12 Orang dari 102 kasus terduga TB yang diperiksa

B. Pneumonia

Gambar 21 Grafik penemuan kasus pneumonia pada balita di puskesmas Ngargoyoso tahun 2023



Sumber Laporan Program P2P tahun 2023

Jumlah balita pada tahun 2023 di puskesmas Ngargoyoso sejumlah 3791 balita, penemuan kasus terduga pneumonia ada 137 kasus, batuk bukan pneumonia 5.858

C. Penyakit HIV/ AIDS (HIV/ AIDS)

Pada tahun 2023 di wilayah kerja Puskesmas Ngargoyoso sebanyak 6 (lima) kasus. Kasus HIV dapat dilihat pada tabel dibawah ini

Tabel 8 Jumlah Kasus HIV Menurut Jenis Kelamin dan Kelompok Umur di Ngargoyoso Tahun 2023

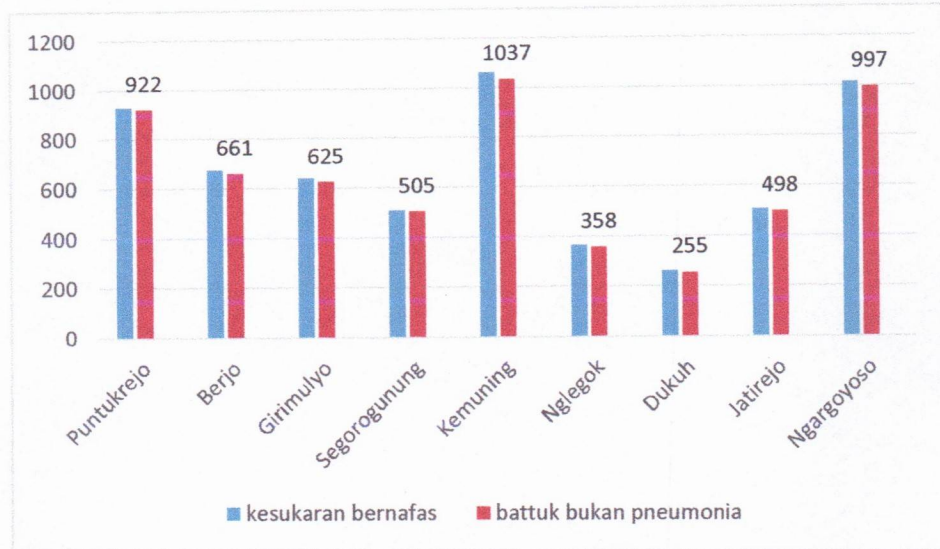
NO	KELOMPOK UMUR	H I V		
		L	P	L+P
1	≤ 4 TAHUN	0	0	0
2	5 - 14 TAHUN	0	0	0
3	15 - 19 TAHUN	0	0	0
4	20 - 24 TAHUN	0	0	0
5	25 - 49 TAHUN	2	2	4
6	≥ 50 TAHUN	1	1	2
JUMLAH		3	3	6

Sumber ; Data P2P Penyakit Menular Tahun 2023

D. Penyakit Infeksi Saluran Pernapasan Akut (ISPA)

Pada tahun 2023 perkiraan penderita pneumonia pada balita sebanyak 137 (sembilan puluh tiga) balita, sementara cakupan penderita pneumonia yang ditemukan dan di tangani sebesar 1143 (seratu lima puluh) balita.

Gambar 22 Grafik Jumlah Perkiraan Kasus Pneumonia dan Jumlah Penderita yang ditemukan dan ditangani di Puskesmas Ngargoyoso Tahun 2023



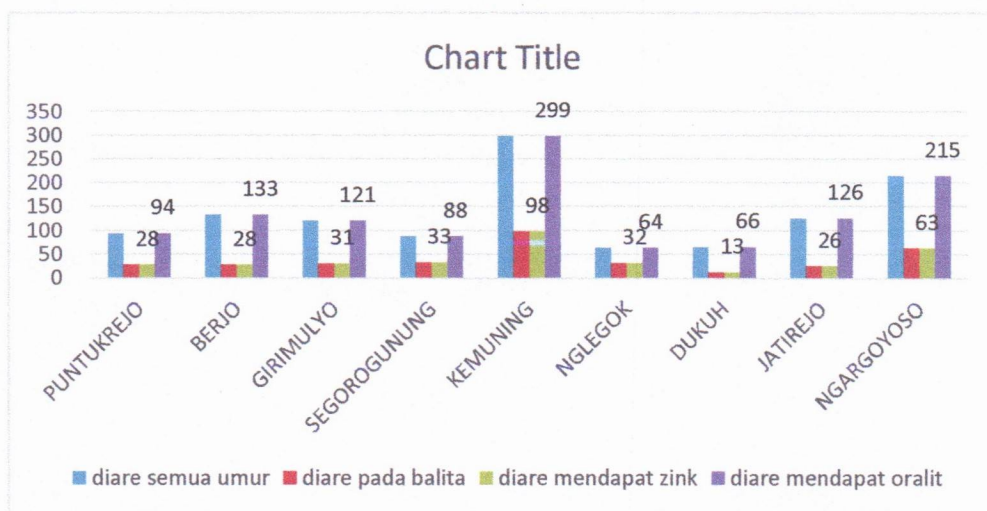
Sumber : Data P2PM Tahun 2023

Jumlah balita di Ngargoyoso sejumlah 3.791 yang mengalami kesukaran bernafas dan dilakukan pemeriksaan dan pengobatan selama tahun 2023 sejumlah 5.978 balita, dan yang mengalami batuk bukan pneumonia sejumlah 5858 balita

E. Penyakit Diare

Jumlah target penemuan kasus diare semua umur pada tahun 2023 yaitu 1034. Jumlah pasien diare yang dilayani semua 1026, jumlah balita dengan diare 352 balita. Pasien diare yang mendapat oralit berjumlah 1026 dan yang mendapat zinc berjumlah 352. adapapun persebaran di tiap desa tertuang dalam grafik dibawah ini

Gambar 23 Grafik penemuan kasus diare yang dilayani tahun 2023



Sumber Laporan P2P tahun 2023

F. Penyakit Kusta

Di wilayah kerja Puskesmas Ngargoyoso pada tahun 2023 tidak ditemukan kasus kusta.

6.2. Penyakit yang Dapat Dicegah dengan Imunisasi (PD3I)

Program imunisasi merupakan salah satu upaya pencegahan terjangkitnya penyakit tertentu yaitu penyakit yang dapat dicegah dengan imunisasi (PD3I) seperti difteri, pertusis, tetanus neonatorum, hepatitis B, suspek campak. Upaya pengendalian penyakit Campak di Indonesia dilakukan melalui imunisasi, manajemen kasus KLB campak dan surveilans campak berbasis individu CBMS (*Case Based Measless Surveillance*) dengan pemeriksaan serologi terhadap kasus tersangka campak

Tabel 9 Jumlah Kasus Penyakit Yang Dapat Dicegah Dengan Imunisasi di Ngargoyoso tahun 2023

Jenis PD3I	Jumlah Kasus
Difteri	0
Pertusis	1
Tetanus Neonatarum	0
Hepatitis B	0
Suspek Campak	4

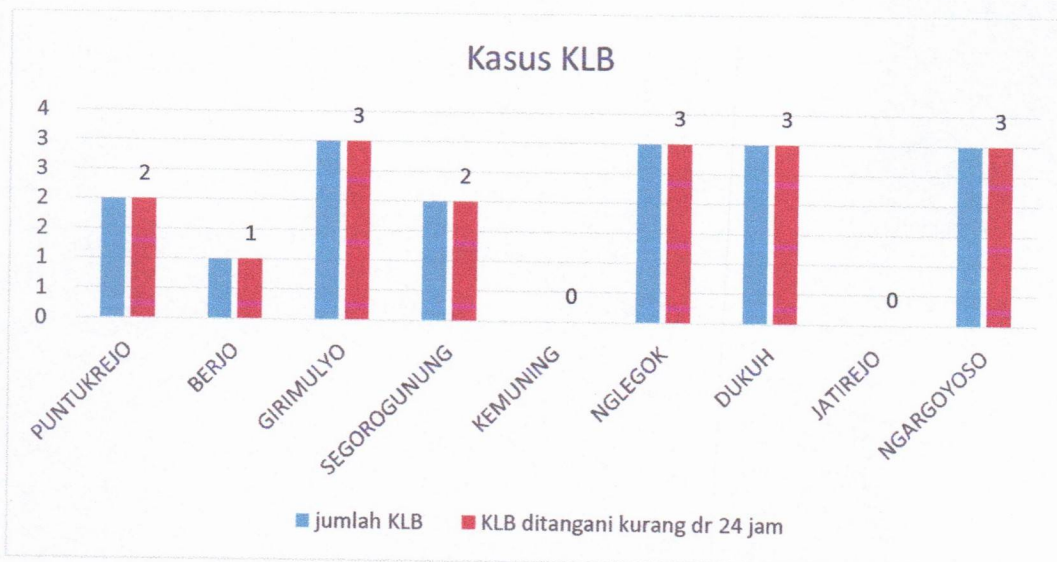
Sumber : Data P2 Penyakit Menular

Tahun 2023 di wilayah kerja Puskesmas Ngargoyoso dari kasus-kasus penyakit tersebut suspek campak yang terdapat 4 kasus dan pertusis 1

6.3. Kejadian Luar Biasa

Kejadian luar biasa adalah timbulnya atau meningkatnya kejadian kesakitan dan atau kematian yang bermakna secara epidemiologi pada suatu daerah dalam kurun waktu tertentu. Berikut data Kejadian Luar Biasa (KLB) yang terjadi di Kecamatan Ngargoyoso pada tahun 2023

Gambar 24 Grafik Kasus KLB di Kecamatan Ngargoyoso



Sumber : laporan program P2P tahun 2023

Ada beberapa kasus yang menjadi bagian dari KLB di wilayah kerja UPT puskesmas Ngargoyoso yaitu kasus DBD, Kasus demam dengue, kasus Covid 19, leptospirosis, campak, GHPR, dan pertusis

6.4. Penyakit Menular Bersumber Binatang

Ditahun 2023 di Ngargoyoso penyakit yang bersumber dari binatang hanya kasus Demam berdarah yang ditemukan. Ada 2 kasus demam berdarah di temukan Desa Girimulyo 2 kasus.

6.5. Penyakit Tidak Menular

Di Indonesia, penyakit tidak menular masih merupakan masalah kesehatan penting dan dalam waktu bersamaan angka kesakitan (morbiditas) dan angka kematian (mortalitas) PTM semakin meningkat. Hal tersebut menjadi beban ganda dalam pelayanan kesehatan sekaligus tantangan yang harus dihadapi dalam pembangunan bidang kesehatan di Indonesia. Perubahan pola penyakit tersebut sangat dipengaruhi oleh perubahan lingkungan, perilaku masyarakat, transisi demografi, teknologi, ekonomi dan sosial budaya. Peningkatan beban akibat PTM sejalan dengan meningkatnya tekanan darah, gula darah, indeks massa tubuh atau obesitas, pola makan tidak sehat, kurang aktivitas fisik, merokok dan alkohol (Kemenkes, 2019). Peningkatan PTM berdampak negatif pada ekonomi dan produktivitas bangsa karena pengobatan

PTM seringkali memakan waktu lama dan memerlukan biaya yang besar. Beberapa jenis PTM merupakan penyakit kronik dan/atau katastrofik yang dapat mengganggu ekonomi penderita dan keluarganya. Selain itu, salah satu dampak PTM adalah terjadinya kecacatan termasuk kecacatan permanen. Secara global, regional dan nasional, diproyeksikan pada tahun 2030 akan terjadi transisi epidemiologi dimana terjadi perubahan dari angka kesakitan dan angka kematian yang dulunya disebabkan oleh penyakit menular menjadi disebabkan karena penyakit tidak menular.

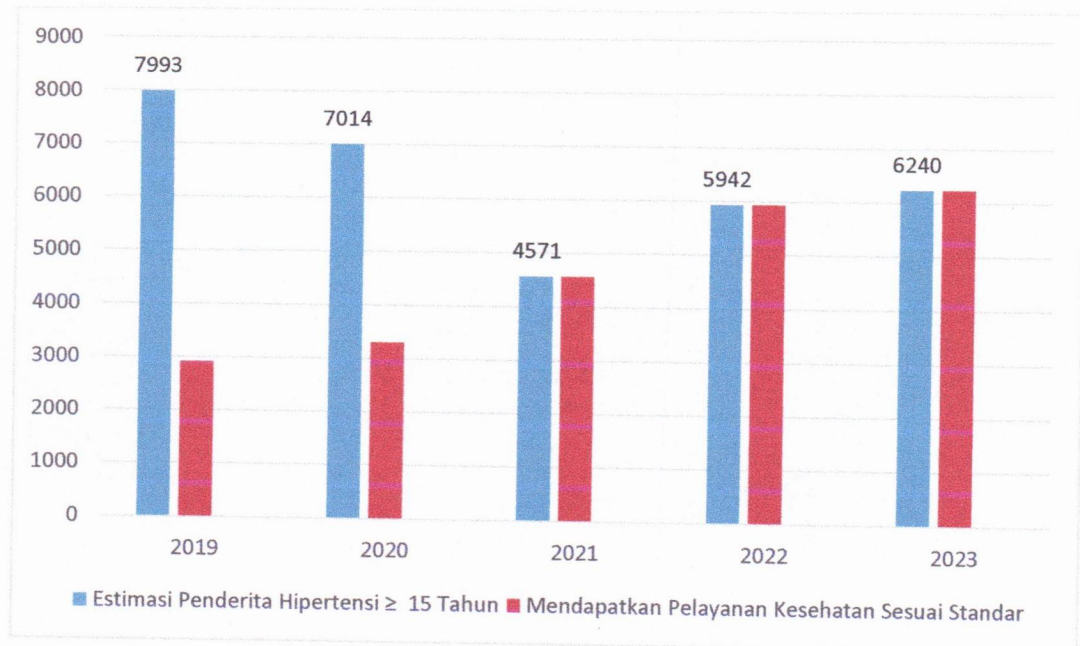
Prinsip dan upaya pencegahan (preventif dan promotif) tetap lebih baik daripada pengobatan (kuratif) dimana upaya pencegahan penyakit tidak menular lebih ditujukan kepada faktor resiko yang telah diidentifikasi. Di Kabupaten Karanganyar telah menerbitkan Peraturan Daerah Kabupaten Karanganyar Nomor 11 Tahun 2019 tentang Kawasan Tanpa Rokok yang ditetapkan 23 Mei 2019. Upaya pengendalian PTM tidak akan berhasil tanpa dukungan dari seluruh jajaran lintas sektor, baik pemerintah, swasta, organisasi profesi, organisasi kemasyarakatan, bahkan seluruh lapisan masyarakat.

Upaya pengendalian deteksi dini faktor risiko PTM dilakukan melalui kegiatan Pos Pembinaan Terpadu (POSBINDU), penyakit tidak menular / PTM, dengan melibatkan peran aktif masyarakat untuk meningkatkan kemandirian masyarakat dalam deteksi dini faktor risiko PTM. bahkan seluruh lapisan masyarakat. Beberapa program upaya pencegahan dan pengendalian PTM yang dilakukan di Puskesmas Ngargoyoso Kabupaten Karanganyar sebagai berikut:

a. Tekanan Darah Tinggi / Hipertensi

Tekanan darah tinggi atau hipertensi adalah suatu keadaan dimana seseorang mengalami peningkatan tekanan darah di atas normal yang mengakibatkan angka kesakitan atau morbiditas dan angka kematian atau mortalitas.

Gambar 25 Grafik Pelayanan Kesehatan Penderita Hipertensi Usia ≥ 15 Tahun di Ngargoyoso Tahun 2023



Sumber : Data P2PTM Tahun 2023

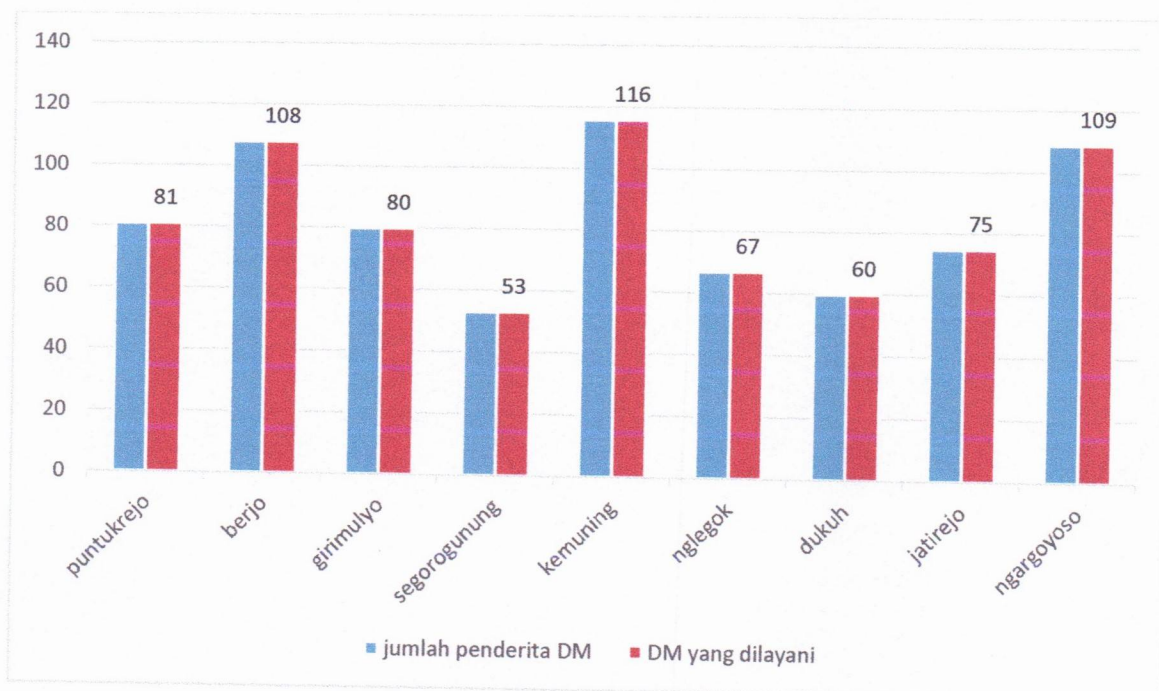
Pada tahun 2023, angka estimasi penderita hipertensi ≥ 15 tahun sejumlah 6.240 semuanya mendapatkan pelayanan sesuai standar

Hipertensi dapat dicegah dengan perilaku berisiko seperti merokok, diet yang tidak sehat seperti kurang konsumsi sayur dan buah serta konsumsi gula, garam dan lemak berlebih, obesitas, kurang aktifitas fisik, konsumsi alkohol berlebihan dan stress

b. Diabetes Melitus

Diabetes Melitus adalah suatu penyakit atau gangguan metabolisme kronis dengan multi etiologi yang ditandai dengan tingginya kadar gula darah disertai dengan gangguan metabolisme karbohidrat, lipid, dan protein sebagai akibat insufisiensi fungsi insulin. Insufisiensi fungsi insulin dapat disebabkan oleh gangguan dan defisiensi produksi insulin oleh sel-sel beta langerhans kelenjar pankreas, atau disebabkan oleh responsifnya sel-sel tubuh terhadap insulin (WHO, 1999).

Gambar 26 Grafik Pelayanan Kesehatan Penderita Diabetes Melitus di Nargoyoso tahun 2023



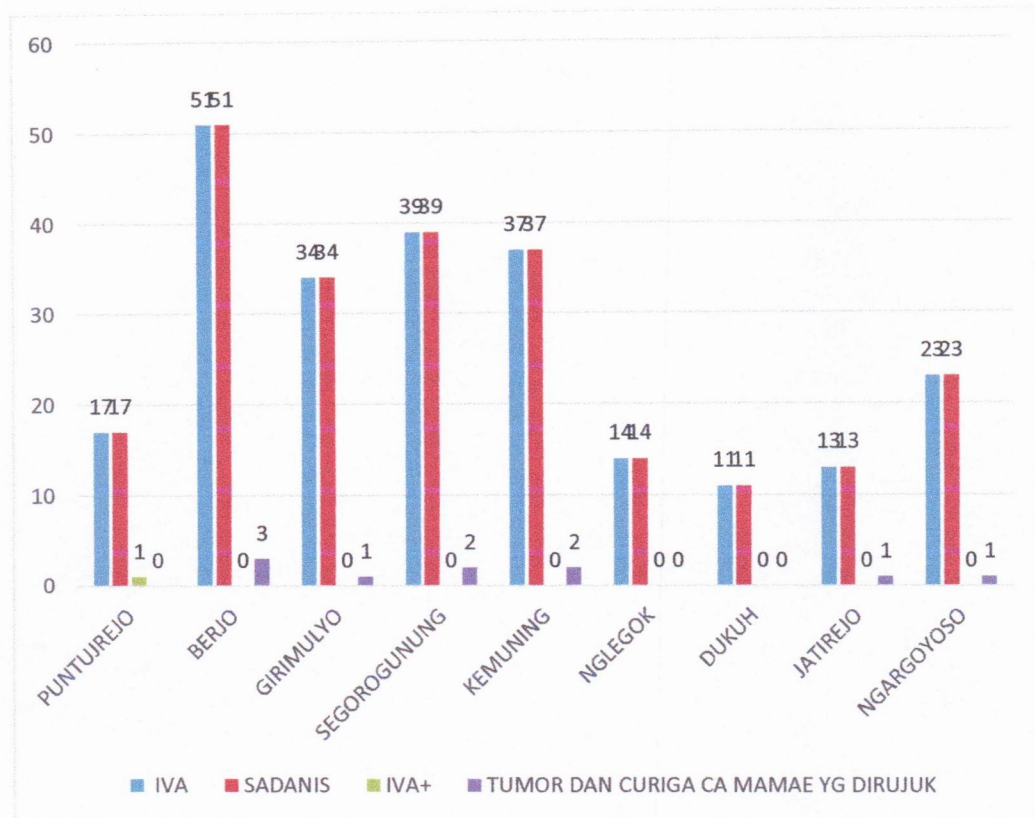
Sumber : Data P2PTM Tahun 2023

Jumlah penderita DM di puskesmas Nargoyoso pada tahun 2023 ada sejumlah 749 orang dan semuanya mendapatkan pengobatan, sebaran ditiap desa di Puntukrejo ada 81 penderita, Berjo ada 108 penderita, girimulyo 80, Segorogunung 53, Kemuning 116, Nglegok 67, Dukuh 60, Jatirejo 75 dan Nargoyoso 109

c. Kanker Leher Rahim dan Kanker Payudara Kanker

payudara dan kanker leher rahim merupakan kanker terbanyak di Indonesia yang memerlukan tindakan/ intervensi kesehatan masyarakat dalam bentuk program penanggulangan nasional. Salah satunya melalui skrining/ deteksi dini kanker leher rahim dengan metode IVA test dan deteksi dini kanker payudara dengan pemeriksaan klinis (SADANIS).

Gambar 27 Grafik Deteksi Dini Kanker Leher Rahim dan Kanker Payudara Tahun 2023 per desa



Sumber : Data P2PTM

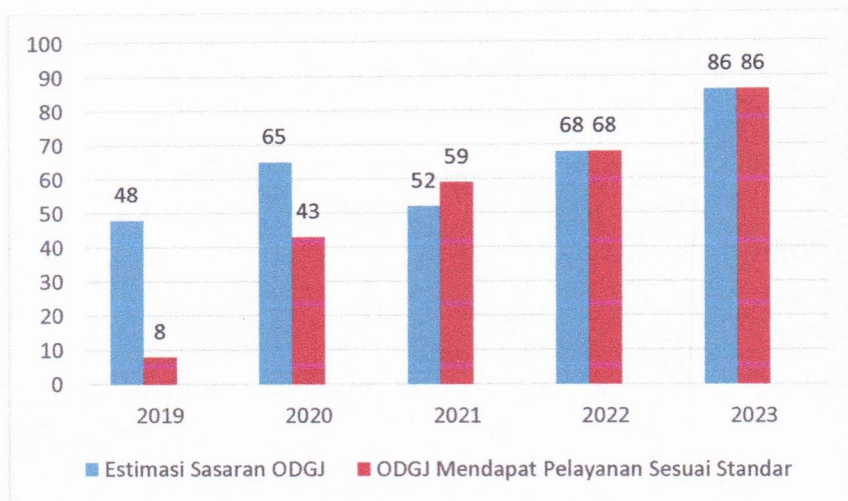
Dari tabel diatas dapat dilihat cakupan pelayanan iva, sadanis di puskesmas Ngargoyoso total sejumlah 239 orang dari 1.235 sasaran wanita usia 30 - 50 tahun. Dari jumlah yang diperiksa tersebut yang menunjukkan iva + hanya 1 orang dn sudah dilakukan rujukan, sementara dari hasil pemeriksaan sadanis ditemukan 10 orang dengan benjolan dan curiga ca mame semua dilakukan rujukan.

d. Orang Dengan Gangguan Jiwa (ODGJ) Berat

Kesehatan jiwa adalah kondisi dimana seorang individu dapat berkembang secara fisik, mental, spiritual, dan sosial sehingga individu tersebut dapat menyadari kemampuan sendiri, dapat mengatasi tekanan, dapat bekerja secara produktif, dan mampu memberikan kontribusi untuk komunitasnya. Orang Dengan Gangguan Jiwa (ODGJ) adalah orang yang mengalami gangguan dalam pikiran, perilaku, dan perasaan yang

termanifestasi dalam bentuk sekumpulan gejala dan/ atau perubahan perilaku yang bermakna

Gambar 28 Grafik Pelayanan Kesehatan Penderita Orang Dengan Gangguan Jiwa (ODGJ) berat di Ngargoyoso th 2019 – 2023

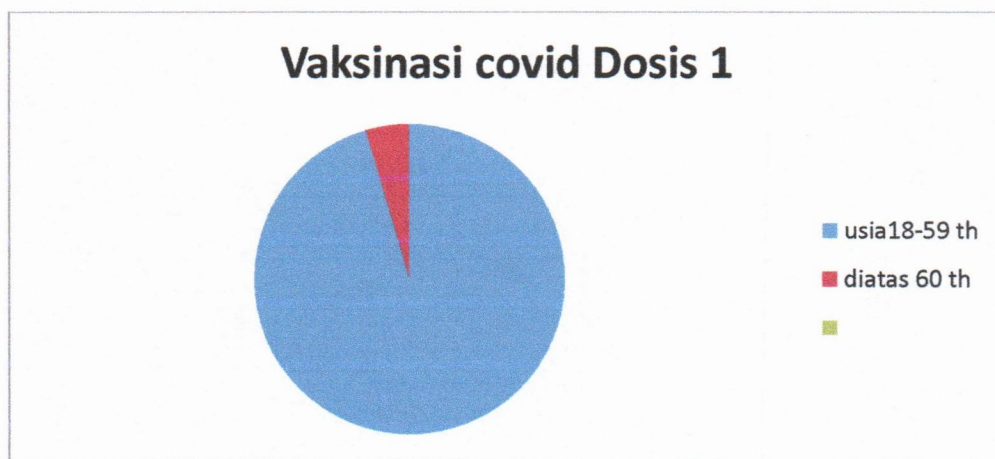


Sumber : Data P2PTM Keswa

Kunjungan kasus orang dengan gangguan jiwa terus meningkat dari tahun ke tahun di wilayah kerja UPT Puskesmas Ngargoyoso, dimana pada tahun 2022 ada 68 pelayanan pada tahun 2023 meningkat menjadi 86 orang yang dilayani

e. Imunisasi

Gambar 29 Grafik Pelayanan imunisasi COVID puskesmas Ngargoyoso tahun 2023



Jumlah capaian pelayanan imunisasi covid dosis 1 di puskesmas Ngargoyos tahun 2023 untuk usia 18 – 59 tahun 21 orang dan untuk lansia sebanyak 1 orang

BAB VII

KESEHATAN LINGKUNGAN

Upaya kesehatan lingkungan adalah upaya untuk meningkatkan kesehatan lingkungan melalui usaha sanitasi dasar, pengawasan mutu lingkungan dan tempat umum, termasuk pengendalian pencemaran lingkungan dengan meningkatkan peran serta masyarakat yang dapat memberi pengaruh jelek terhadap kesehatan mereka. Sehingga tujuan program ini adalah berubahnya, terkendalinya atau hilangnya semua unsur fisik dan lingkungan yang terdapat di masyarakat yang dapat memberi dampak yang kurang baik terhadap kesehatan mereka.

7.1. Air Minum

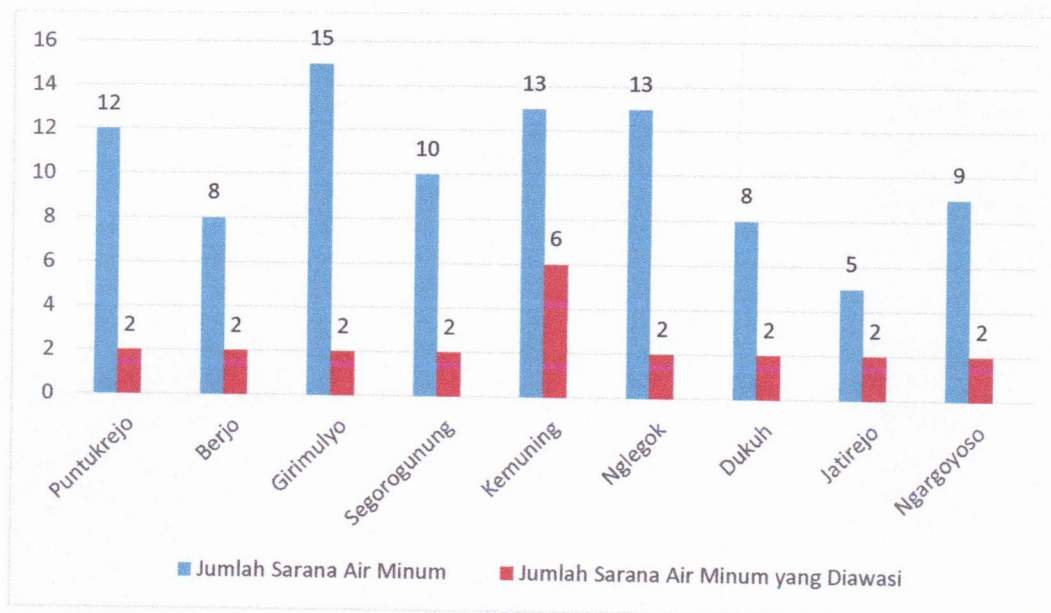
Air minum merupakan air yang dikonsumsi oleh manusia untuk memenuhi kebutuhan cairan di dalam tubuhnya. Berdasarkan Peraturan Menteri Kesehatan Nomor 492MENKES/PER/IV/2010 tentang Persyaratan Kualitas Air Minum, adalah air yang melalui proses pengolahan atau tanpa proses pengolahan yang memenuhi syarat kesehatan dan dapat langsung diminum.

Air minum yang memenuhi syarat kesehatan berarti air minum tersebut aman (layak) bagi kesehatan, yaitu aman secara fisik, kimia, mikrobiologis dan radioaktif. Air yang tidak mencukupi dari segi kuantitas dan tidak memenuhi syarat dari segi kualitas akan menimbulkan berbagai penyakit dan dapat meningkatkan kejadian penyakit tular air. Kualitas air yang buruk juga berdampak langsung pada ketersediaan air secara kuantitas. Oleh karena itu, sarana air minum perlu diawasi, dengan tujuan untuk melindungi kesehatan masyarakat dengan mempromosikan peningkatan kualitas, kuantitas, aksesibilitas, keberlanjutan dan *afforabilitas* persediaan air minum dan melengkapi fungsi control untuk pemasok air minum. Pengawasan air minum memastikan bahwa kualitas air yang diterima oleh masyarakat aman dan memenuhi target kesehatan yang telah ditentukan sebelumnya.

Wilayah kerja Upt Puskesmas Ngargoyoso merupakan wilayah pegunungan sehingga mayoritas warga di kecamatan Ngargoyoso menggunakan air yang berasal dari air sumber mata air untuk mencukupi kebutuhan air sehari-hari. Jumlah sarana air minum di wilayah kerja Puskesmas Ngargoyoso yaitu 89, tetapi jumlah sarana air minum yang diawas/diperiksa kualitas air minumnya sesuai standar (aman) yaitu 22. Jumlah sarana air minum dan sarana air minum

yang diawasi/diperiksa kualitas air minumnya sesuai standar (aman) setiap desa dapat dilihat pada diagram berikut:

Gambar 30 Grafik Jumlah sarana air minum di kecamatan Ngargoyoso tahun 2023



Sumber : Laporan program Kesling tahun 2023

7.2. Akses Sanitasi yang Layak

Akses sanitasi layak adalah fasilitas sanitasi yang memenuhi syarat kesehatan, antara lain kloset menggunakan leher angsa, tempat pembuangan akhir tinja menggunakan tangka septik atau system pengolahan air limbah (SPAL)/Sistem Terpusat.

Jumlah KK pengguna akses sanitasi layak sendiri di wilayah kerja Puskesmas Ngargoyoso yaitu 12.133 dari 12.259 jumlah KK, sedangkan jumlah akses layak Bersama 126 dari 12.259 jumlah KK.

Jumlah SBS (*Stop Buang Air Besar Sembarangan*) dan KK dengan akses terhadap fasilitas sanitasi yang layak yaitu 12.259 KK, sehingga persentase KK SBS yaitu 100% dan perentase KK dengan akses terhadap fasilitas sanitasi yang layak yaitu 100%.

7.3. Sanitasi Total Berbasis Masyarakat

Sanitasi Total Berbasis Masyarakat (STBM) merupakan pendekatan untuk mengubah perilaku hygiene dan sanitasi melalui pemberdayaan masyarakat dengan metode pemucuan. STBM menekankan pada 5 (lima) perubahan

perilaku hygiene yang dikenal sebagai 5 (lima) PILAR STBM yang terdiri dari :

A. Stop Buang Air Besar Sembarangan (Stop BABS)

Stop BABS merupakan suatu kondisi ketika setiap individu dalam suatu komunitas tidak lagi melakukan perilaku buang air besar sembarangan yang berpotensi menyebarkan penyakit. Di wilayah kerja Puskesmas Ngargoyoso kondisi tersebut telah terealisasi dengan persentase 100% di semua desa.

B. Cuci Tangan Pakai Sabun (CTPS)

CTPS merupakan perilaku cuci tangan dengan menggunakan air bersih yang mengalir dan sabun. Di wilayah kerja Puskesmas Ngargoyoso perilaku tersebut telah terealisasi dengan persentase 100% di semua desa.

C. Pengolahan Air Minum dan Makanan di Rumah Tangga (PAMM-RT)

PAMM-RT merupakan kegiatan mengelola air minum dan makanan di rumah tangga untuk memperbaiki dan menjaga kualitas dari sumber air yang akan digunakan untuk air minum serta untuk menerapkan prinsip hygiene sanitasi pangan dalam proses pengelolaan makanan di rumah tangga. Di wilayah kerja Puskesmas Ngargoyoso perilaku tersebut telah terealisasi dengan persentase 100% di semua desa.

D. Pengelolaan Sampah Rumah Tangga (PSRT)

PSRT merupakan kegiatan pengolahan sampah di rumah tangga dengan mengedepankan prinsip mengurangi, memakai ulang dan mendaur ulang. Di wilayah kerja Puskesmas Ngargoyoso kegiatan tersebut terealisasi dengan persentase 50% dari semua desa.

E. Pengelolaan Limbah Cair Rumah Tangga (PLCRT)

PLCRT merupakan kegiatan pengelolaan limbah cair di rumah tangga yang berasal dari sisa kegiatan mencuci, kamar mandi dan dapur yang memenuhi standar baku mutu kesehatan lingkungan dan persyaratan kesehatan yang mampu memutuskan mata rantai penularan penyakit. Di wilayah kerja Puskesmas Ngargoyoso perilaku tersebut terealisasi dengan persentase 50% dari semua desa.

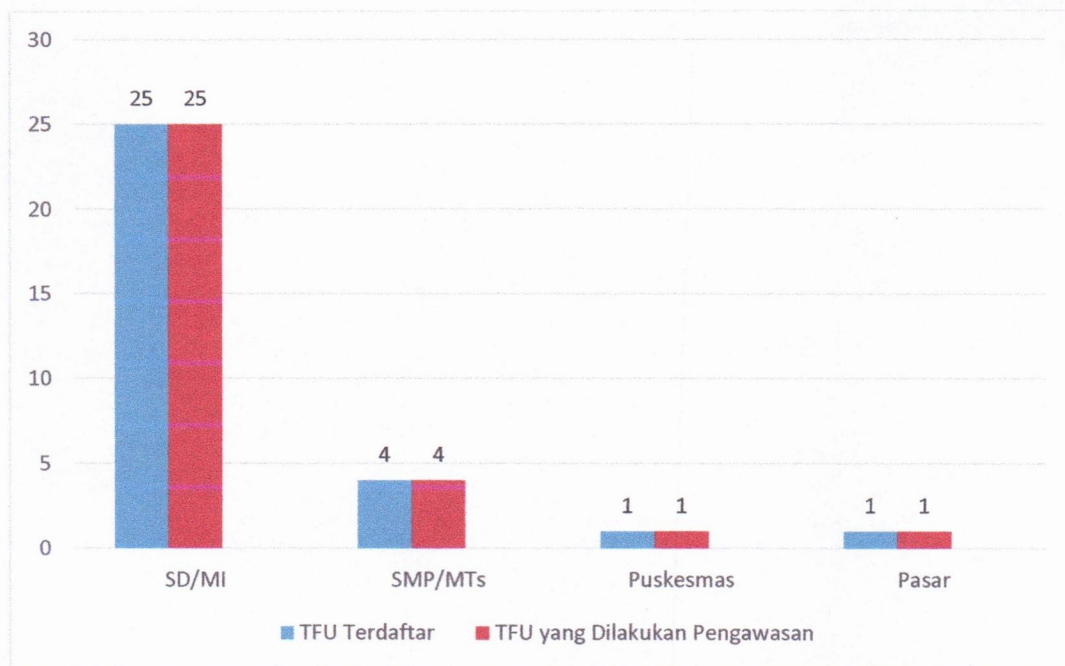
Terdapat 1 desa di wilayah kerja Puskesmas Ngargoyoso dengan 5 pilar STBM, yaitu Desa Segorogunung. Jumlah Pengelolaan Kualitas Udara dalam Rumah Tangga (PKURT) yaitu 9240 KK dari 12.259 KK, dengan

persentase 75,37% dan jumlah KK akse rumah sehat yaitu 9240 KK dari 12.259 KK, dengan persentase 75,37

7.4. Tempat dan Fasilitas Umum (TFU) yang Memenuhi Syarat Kesehatan

Tempat dan fasilitas umum tersebut yaitu sekolah (SD/MI dan SMP/MTs), puskesmas, dan pasar. Persentase Tempat dan Fasilitas Umum (TFU) yang Memenuhi Syarat Kesehatan dapat dilihat pada table berikut :

Gambar 31 Grafik Prosentase TFU yang memenuhi persyaratan kesehatan



Sumber : Laporan program kesling tahun 2023

Persentase TFU sekolah, puskesmas, dan pasar di wilayah kerja Puskesmas Ngargoyoso yang dilakukan pengawasan sesuai standar yaitu 100%.

7.5. Tempat Pengelolaan Pangan (TPP)

TPP merupakan usaha pengelolaan makanan yang meliputi jasa boga, restoran, TPP tertentu, depot air minum, rumah makan, kelompok gerai pangan jajanan, dan sentra pangan jajanan/kantin. Persentase TPP yang memenuhi standar syarat kesehatan di wilayah kerja Puskesmas Ngargoyoso dapat dilihat pada table berikut :

Tabel 10 TPP yang memenuhi standar syarat kesehatan

No	Tempat Pengelolaan Pangan (TPP)	Terdaftar	Laik HSP	Persentase (%)
1	Jasa Boga	6	6	100
2	Restoran	14	14	100
3	TPP Tertentu	5	5	100
4	Depot Air Minum	5	5	100
5	Rumah Makan	3	3	100
6	Kelompok Gerai Pangan Jajanan	7	7	100
7	Sentra Pangan Jajanan/Kantin	14	14	100
8	TPP memenuhi syarat	54	54	100

Sumber : Laporan Program Kesling tahun 2023

Kondisi kesehatan masyarakat juga dipengaruhi oleh banyak faktor yang tidak hanya berasal dari faktor kesehatan seperti pelayanan kesehatan dan ketersediaan sarana dan prasarana kesehatan, melainkan juga dipengaruhi faktor ekonomi, pendidikan, lingkungan sosial, keterunan dan faktor lainnya.

LAMPIRAN

TABEL 1

**LUAS WILAYAH, JUMLAH DESA/KELURAHAN, JUMLAH PENDUDUK, JUMLAH RUMAH TANGGA,
DAN KEPADATAN PENDUDUK MENURUT KECAMATAN
KABUPATEN/KOTA KARANGANYAR
TAHUN 2023**

NO	KECAMATAN	DESA	LUAS WILAYAH (<i>km</i> ²)	JUMLAH			JUMLAH PENDUDUK	JUMLAH RUMAH TANGGA	RATA-RATA JIWA/RUMAH TANGGA	KEPADATAN PENDUDUK <i>per km</i> ²
				DESA	KELURAHAN	DESA + KELURAHAN				
1	2		3	4	5	6	7	8	9	10
1	NGARGOYOSO	Puntukrejo	2,69	1	0	1	4.427	1.350	3,3	1645,7
2		Berjo	16,24	1	0	1	6.159	1.993	3,1	379,2
3		Girimulyo	6,48	1	0	1	4.563	1.487	3,1	704,2
4		Segorogunung	17,37	1	0	1	1.949	639	3,1	112,2
5		Kemuning	6,69	1	0	1	6.927	2.225	3,1	1035,4
6		Nglegok	4,39	1	0	1	4.573	1.527	3,0	1041,7
7		Dukuh	3,35	1	0	1	2.287	767	3,0	682,7
8		Jatirejo	2,17	1	0	1	2.396	794	3,0	1104,1
9		Ngargoyoso	5,96	1	0	1	5.014	1.647	3,0	841,3
KABUPATEN/KOTA			65,3	9	0	9	38.295	12.429	3,1	586,1

Sumber: - Kantor Statistik Kabupaten Karanganyar
- Dinas Dukcapil Kabupaten Karanganyar 2023

TABEL 1

**LUAS WILAYAH, JUMLAH DESA/KELURAHAN, JUMLAH PENDUDUK, JUMLAH RUMAH TANGGA,
DAN KEPADATAN PENDUDUK MENURUT KECAMATAN
KABUPATEN/KOTA KARANGANYAR
TAHUN 2023**

NO	KECAMATAN	DESA	LUAS WILAYAH (<i>km</i> ²)	JUMLAH			JUMLAH PENDUDUK	JUMLAH RUMAH TANGGA	RATA-RATA JIWA/RUMAH TANGGA	KEPADATAN PENDUDUK <i>per km</i> ²
				DESA	KELURAHAN	DESA + KELURAHAN				
1	2		3	4	5	6	7	8	9	10
1	NGARGOYOSO	Puntukrejo	2,69	1	0	1	4.427	1.350	3,3	1645,7
2		Berjo	16,24	1	0	1	6.159	1.993	3,1	379,2
3		Girimulyo	6,48	1	0	1	4.563	1.487	3,1	704,2
4		Segorogunung	17,37	1	0	1	1.949	639	3,1	112,2
5		Kemuning	6,69	1	0	1	6.927	2.225	3,1	1035,4
6		Nglegok	4,39	1	0	1	4.573	1.527	3,0	1041,7
7		Dukuh	3,35	1	0	1	2.287	767	3,0	682,7
8		Jatirejo	2,17	1	0	1	2.396	794	3,0	1104,1
9		Ngargoyoso	5,96	1	0	1	5.014	1.647	3,0	841,3
KABUPATEN/KOTA			65,3	9	0	9	38.295	12.429	3,1	586,1

Sumber: - Kantor Statistik Kabupaten Karanganyar
- Dinas Dukcapil Kabupaten Karanganyar 2023

TABEL 2

**JUMLAH PENDUDUK MENURUT JENIS KELAMIN DAN KELOMPOK UMUR
KABUPATEN/KOTA KARANGANYAR
TAHUN 2023**

NO	KELOMPOK UMUR (TAHUN)	JUMLAH PENDUDUK			
		LAKI-LAKI	PEREMPUAN	LAKI-LAKI+PEREMPUAN	RASIO JENIS KELAMIN
1	2	3	4	5	6
1	0 - 4	1.315	1.257	2.572	104,6
2	5 - 9	1.505	1.365	2.870	110,3
3	10 - 14	1.519	1.419	2.938	107,0
4	15 - 19	1.399	1.419	2.818	98,6
5	20 - 24	1.525	1.381	2.906	110,4
6	25 - 29	1.309	1.290	2.599	101,5
7	30 - 34	1.268	1.205	2.473	105,2
8	35 - 39	1.166	1.229	2.395	94,9
9	40 - 44	1.487	1.528	3.015	97,3
10	45 - 49	1.346	1.299	2.645	103,6
11	50 - 54	1.293	1.274	2.567	101,5
12	55 - 59	1.039	1.112	2.151	93,4
13	60 - 64	925	1.109	2.034	83,4
14	65 - 69	826	865	1.691	95,5
15	70 - 74	573	589	1.162	97,3
16	75+	616	843	1.459	73,1
KABUPATEN/KOTA		19.111	19.184	38.295	99,6
ANGKA BEBAN TANGGUNGAN (DEPENDENCY RATIO)				50	

Sumber: - Dinas Dukcapil Kabupaten Karanganyar 2023

TABEL 3

**PENDUDUK BERUMUR 15 TAHUN KE ATAS YANG MELEK HURUF
DAN IJAZAH TERTINGGI YANG DIPEROLEH MENURUT JENIS KELAMIN
KABUPATEN/KOTA KARANGANYAR
TAHUN 2023**

NO	VARIABEL	JUMLAH			PERSENTASE		
		LAKI-LAKI	PEREMPUAN	LAKI-LAKI+ PEREMPUAN	LAKI-LAKI	PEREMPUAN	LAKI-LAKI+ PEREMPUAN
1	2	3	4	5	6	7	8
1	PENDUDUK BERUMUR 15 TAHUN KE ATAS	14.772	15.143	29.915			
2	PENDUDUK BERUMUR 15 TAHUN KE ATAS YANG MELEK HURUF			0	0,0	0,0	0,0
3	PERSENTASE PENDIDIKAN TERTINGGI YANG DITAMATKAN:						
	a. TIDAK MEMILIKI IJAZAH SD	4.030	4.036	8066	27,3	26,7	27,0
	b. SD/MI	5.785	6.513	12298	39,2	43,0	41,1
	c. SMP/ MTs	4.480	4.063	8543	30,3	26,8	28,6
	d. SMA/ MA	2.908	2.578	5486	19,7	17,0	18,3
	e. SEKOLAH MENENGAH KEJURUAN			0	0,0	0,0	0,0
	f. DIPLOMA I/DIPLOMA II	31	42	73	0,2	0,3	0,2
	g. AKADEMI/DIPLOMA III	115	183	298	0,8	1,2	1,0
	h. S1/DIPLOMA IV	285	368	653	1,9	2,4	2,2
	i. S2/S3 (MASTER/DOKTOR)	14	7	21	0,1	0,0	0,1

Sumber: - Dinas Dukcapil Kabupaten Karanganyar 2023

TABEL 4

**JUMLAH FASILITAS PELAYANAN KESEHATAN MENURUT KEPEMILIKAN
KABUPATEN/KOTA KARANGANYAR
TAHUN 2023**

NO	FASILITAS KESEHATAN	PEMILIKAN/PENGELOLA							JUMLAH
		KEMENKES	PEM.PROV	PEM.KAB/KOTA	TNI/POLRI	BUMN	SWASTA	ORGANISASI KEMASYARAKATAN	
1	2	3	4	5	6	7	8	9	10
RUMAH SAKIT									
1	RUMAH SAKIT UMUM								-
2	RUMAH SAKIT KHUSUS								-
PUSKESMAS DAN JARINGANNYA									
1	PUSKESMAS RAWAT INAP			1					1
	- JUMLAH TEMPAT TIDUR			10					10
2	PUSKESMAS NON RAWAT INAP								-
3	PUSKESMAS KELILING								-
4	PUSKESMAS PEMBANTU			3					3
SARANA PELAYANAN LAIN									
1	KLINIK PRATAMA						1		1
2	KLINIK UTAMA						0		-
3	TEMPAT PRAKTIK MANDIRI DOKTER						2		2
4	TEMPAT PRAKTIK MANDIRI DOKTER GIGI						0		-
5	TEMPAT PRAKTIK MANDIRI DOKTER SPESIALIS						0		-
6	TEMPAT PRAKTIK MANDIRI BIDAN						5		5
7	TEMPAT PRAKTIK MANDIRI PERAWAT						0		-
8	GRIYA SEHAT								-
9	PANTI SEHAT								-
10	UNIT TRANSFUSI DARAH								-
11	LABORATORIUM KESEHATAN								-
SARANA PRODUKSI DAN DISTRIBUSI KEFARMASIAN									
1	INDUSTRI FARMASI								-
2	INDUSTRI OBAT TRADISIONAL/EKSTRAK BAHAN ALAM (IOT/IEBA)								-
3	USAHA KECIL/MIKRO OBAT TRADISIONAL (UKOT/UMOT)								-
4	PRODUKSI ALAT KESEHATAN								-
5	PRODUKSI PERBEKALAN KESEHATAN RUMAH TANGGA (PKRT)								-
6	INDUSTRI KOSMETIKA								-
7	PEDAGANG BESAR FARMASI (PBF)								-
8	PENYALUR ALAT KESEHATAN (PAK)								-
9	APOTEK						4		4
10	TOKO OBAT								-
11	TOKO ALKES								-

Sumber: Pelayanan Kesehatan Primer dan Kesehatan Tradisional 2023; Kefarmasian, Makanan Minuman dan Perbekalan Kesehatan 2023

TABEL 5

**JUMLAH KUNJUNGAN PASIEN BARU RAWAT JALAN, RAWAT INAP, DAN KUNJUNGAN GANGGUAN JIWA DI SARANA PELAYANAN KESEHATAN
KABUPATEN/KOTA KARANGANYAR
TAHUN 2023**

NO	SARANA PELAYANAN KESEHATAN	JUMLAH KUNJUNGAN						KUNJUNGAN GANGGUAN JIWA		
		RAWAT JALAN			RAWAT INAP			JUMLAH		
		L	P	L+P	L	P	L+P	L	P	L+P
1	2	3	4	5	6	7	8	9	10	11
JUMLAH KUNJUNGAN		16.750	17.199	33.949	144	181	325	42	34	76
JUMLAH PENDUDUK KAB/KOTA		19.111	19.184	38.295	19.111	19.184	38.295			
CAKUPAN KUNJUNGAN (%)		87,6	89,7	88,7	0,8	0,9	0,8			
A	Fasilitas Pelayanan Kesehatan Tingkat Pertama									
1	Puskesmas NGARGOYOSO	8.131	8.378	16.509	144	181	325	42	34	76
				0			0			0
2	Klinik Pratama									
	1 Klinik Sivi Medika	4.958	5.042	10.000	0	0	0	0	0	0
	2			0			0			0
	3			0			0			0
	dst			0			0			0
3	Praktik Mandiri Dokter									
	1. dr Sasminto	1.202	1.300	2.502	0	0	0	0	0	0
	2. dr Hadi Asri	1.020	872	1.892	0	0	0	0	0	0
	3			0			0			0
	dst			0			0			0
4	Praktik Mandiri Dokter Gigi									
	1			0			0			0
	2			0			0			0
	3			0			0			0
	dst			0			0			0
5	Praktik Mandiri Bidan									
	1 BPM Abivvu	252	263	515	0	0	0	0	0	0
	2 BPM Sehat	531	604	1.135	0	0	0	0	0	0
	3 BPM Aziza	213	245	458	0	0	0	0	0	0
	4 BPM Kinasih	210	240	450	0	0	0	0	0	0
	5 BPM Satria	233	255	488	0	0	0	0	0	0
SUB JUMLAH I		16.750	17.199	33.949	144	181	325	42	34	76
B	Fasilitas Pelayanan Kesehatan Tingkat Lanjut									
1	Klinik Utama									
	1			0			0			0
	2			0			0			0
	3			0			0			0
	dst			0			0			0
2	RS Umum									
	1			0			0			0
	2			0			0			0
	3			0			0			0
	dst			0			0			0
3	RS Khusus									
	1			0			0			0
	2			0			0			0
	3			0			0			0
	dst			0			0			0
4	Praktik Mandiri Dokter Spesialis									
	1			0			0			0
	2			0			0			0
	3			0			0			0
	dst			0			0			0
SUB JUMLAH II		0	0	0	0	0	0	0	0	0

Sumber: Pelayanan Kesehatan Primer dan Kesehatan Tradisional 2023

Catatan: Puskesmas non rawat inap hanya melayani kunjungan rawat jalan

TABEL 6

**PERSENTASE RUMAH SAKIT DENGAN KEMAMPUAN PELAYANAN GAWAT DARURAT (GADAR) LEVEL I
KABUPATEN/KOTA KARANGANYAR
TAHUN 2023**

NO	RUMAH SAKIT	JUMLAH	MEMPUNYAI KEMAMPUAN PELAYANAN GAWAT DARURAT LEVEL I	
			JUMLAH	%
1	2	3	4	5
1	RUMAH SAKIT UMUM	0		#DIV/0!
2	RUMAH SAKIT KHUSUS	0		#DIV/0!
KABUPATEN/KOTA		0	0	#DIV/0!

Sumber: Pelayanan Kesehatan Rujukan 2023

TABEL 7

**ANGKA KEMATIAN PASIEN DI RUMAH SAKIT
KABUPATEN/KOTA KARANGANYAR
TAHUN 2023**

NO	NAMA RUMAH SAKIT ^a	JUMLAH TEMPAT TIDUR	PASIEN KELUAR (HIDUP + MATI)			PASIEN KELUAR MATI			PASIEN KELUAR MATI ≥ 48 JAM DIRAWAT			<i>Gross Death Rate</i>			<i>Net Death Rate</i>		
			L	P	L + P	L	P	L + P	L	P	L + P	L	P	L + P	L	P	L + P
1	2	3	4	5	6	7	8	9	10	11	12	13	14	15	16	17	18
	RAWAT INAP PUSKESMAS NGARGOYOSO	10	315	385	700	3	4	7	3	4	7	9,5	10,4	10,0	9,5	10,4	10,0
KABUPATEN/KOTA		10	315	385	700	3	4	7	3	4	7	9,5	10,4	10,0	9,5	10,4	10,0

Sumber: Pelayanan Kesehatan Rujukan 2023

Keterangan: ^a termasuk rumah sakit swasta

TABEL 8

INDIKATOR KINERJA PELAYANAN DI RUMAH SAKIT
KABUPATEN/KOTA KARANGANYAR
TAHUN 2023

NO	NAMA RUMAH SAKIT ^a	JUMLAH TEMPAT TIDUR	PASIEN KELUAR (HIDUP + MATI)	JUMLAH HARI PERAWATAN	JUMLAH LAMA DIRAWAT	BOR (%)	BTO (KALI)	TOI (HARI)	ALOS (HARI)
1	2	3	4	5	6	7	8	9	10
1	RAWAT INAP PUSKESMAS NGARGOYOSO	10	700	1.899	1.899	52,0	70	3	3
KABUPATEN/KOTA		10	700	1.899	1.899	52,0	70	3	3

Sumber: Pelayanan Kesehatan Rujukan 2023

Keterangan: ^a termasuk rumah sakit swasta

TABEL 8

**INDIKATOR KINERJA PELAYANAN DI RUMAH SAKIT
KABUPATEN/KOTA KARANGANYAR
TAHUN 2023**

NO	NAMA RUMAH SAKIT ^a	JUMLAH TEMPAT TIDUR	PASIEN KELUAR (HIDUP + MATI)	JUMLAH HARI PERAWATAN	JUMLAH LAMA DIRAWAT	BOR (%)	BTO (KALI)	TOI (HARI)	ALOS (HARI)
1	2	3	4	5	6	7	8	9	10
1	RAWAT INAP PUSKESMAS NGARGOYOSO	10	700	1.899	1.899	52,0	70	3	3
KABUPATEN/KOTA		10	700	1.899	1.899	52,0	70	3	3

Sumber: Pelayanan Kesehatan Rujukan 2023

Keterangan: ^a termasuk rumah sakit swasta

TABEL 9

**PERSENTASE PUSKESMAS DENGAN KETERSEDIAAN OBAT ESENSIAL MENURUT PUSKESMAS DAN KECAMATAN
KARANGANYAR
2023**

NO	KECAMATAN	PUSKESMAS	KETERSEDIAAN OBAT ESENSIAL*
1	2		4
1	NGARGOYOSO	PUSKESMAS NGARGOYOSO	V
2			
3			
4			
5			
6			
7			
8			
9			
JUMLAH PUSKESMAS YANG MEMILIKI 80%			1
JUMLAH PUSKESMAS YANG MELAPOR			1
% PUSKESMAS DENGAN KETERSEDIAAN			100,00%

Sumber: Kefarmasian, Makanan Minuman dan Perbekalan Kesehatan 2023

Keterangan: *) beri tanda "V" jika puskesmas memiliki obat dan vaksin esensial $\geq 80\%$

*) beri tanda "X" jika puskesmas memiliki obat dan vaksin esensial $< 80\%$

*) jika puskesmas tersebut tidak melapor, **mohon dikosongkan atau tidak memberi tanda "V" maupun "X"**

TABEL 10

**KETERSEDIAAN OBAT ESENSIAL
PUSKESMAS NGARGOYOSO KARANGANYAR
TAHUN 2023**

NO	NAMA OBAT	SATUAN	KETERSEDIAAN OBAT ESENSIAL*
1	2	3	4
1	Albendazol/Pirantel Pamoat	Tablet	v
2	Alopurinol	Tablet	v
3	Amlodipin/Kaptopril	Tablet	v
4	Amoksisilin 500 mg	Tablet	v
5	Amoksisilin sirup	Botol	v
6	Antasida tablet kunyah/antasida suspensi	Tablet/Botol	v
7	Amitriptilin tablet salut 25 mg (HCl)	Tablet	v
8	Asam Askorbat (Vitamin C)	Tablet	v
9	Asiklovir	Tablet	v
10	Betametason salep	Tube	v
11	Deksametason tablet/deksametason injeksi	Tablet/Vial/Ampul	v
12	Diazepam injeksi 5 mg/ml	Ampul	v
13	Diazepam	Tablet	v
14	Dihidroartemisin+piperakuin (DHP) dan primaquin	Tablet	x
15	Difenhidramin Inj. 10 mg/ml	Ampul	v
16	Epinefrin (Adrenalin) injeksi 0,1 % (sebagai HCl)	Ampul	v
17	Fitomenadion (Vitamin K) injeksi	Ampul	v
18	Furosemid 40 mg/Hidroklorotiazid (HCT)	Tablet	v
19	Garam Oralit serbuk	Kantong	v
20	Glibenklamid/Metformin	Tablet	v
21	Hidrokortison krim/salep	Tube	v
22	Kotrimoksazol (dewasa) kombinasi tablet/Kotrimoksazol suspensi	Tablet/Botol	v
23	Ketokonazol tablet 200 mg	Tablet	v
24	Klorfeniramina Maleat (CTM) tablet 4 mg	Tablet	v
25	Lidokain inj	Vial	v
26	Magnesium Sulfat injeksi	Vial	v
27	Metilergometrin Maleat injeksi 0,200 mg-1 ml	Ampul	v
28	Natrium Diklofenak	Tablet	v
29	OAT FDC Kat 1	Paket	v
30	Oksitosin injeksi	Ampul	v
31	Parasetamol sirup 120 mg / 5 ml	Botol	v
32	Parasetamol 500 mg	Tablet	v
33	Prednison 5 mg	Tablet	v
34	Retinol 100.000/200.000 IU	Kapsul	v
35	Salbutamol	Tablet	v
36	Salep Mata/Tetes Mata Antibiotik	Tube	v
37	Simvastatin	Tablet	v
38	Tablet Tambah Darah	Tablet	v
39	Vitamin B6 (Piridoksin)	Tablet	v
40	Zinc 20 mg	Tablet	v
JUMLAH ITEM OBAT INDIKATOR YANG TERSEDIA DI KABUPATEN/KOTA			39
JUMLAH ITEM OBAT INDIKATOR			40
% KABUPATEN/KOTA DENGAN KETERSEDIAAN OBAT ESENSIAL			97,50%

Sumber: Kefarmasian, Makanan Minuman dan Perbekalan Kesehatan 2023

Keterangan: *) beri tanda "v" jika kabupaten/kota memiliki obat esensial

*) beri tanda "x" jika kabupaten/kota tidak memiliki obat esensial

TABEL 11

**KETERSEDIAAN VAKSIN IDL (IMUNISASI DASAR LENGKAP)
PUSKESMAS NGARGOYOSO KARANGANYAR
TAHUN 2023**

NO	NAMA VAKSIN	SATUAN	KETERSEDIAAN VAKSIN IDL*
1	2	3	4
1	Vaksin Hepatitis B	Vial	v
2	Vaksin BCG	Tablet	v
3	Vaksin DPT-HB-HIB	Vial	v
4	Vaksin Polio	Vial	v
5	Vaksin Campak/Vaksin Campak Rubella (MR)	Vial/Ampul	v
JUMLAH ITEM VAKSIN IDL YANG TERSEDIA DI KABUPATEN/KOTA			5
% KABUPATEN/KOTA DENGAN KETERSEDIAAN VAKSIN IDL			100,00%

Sumber: Kefarmasian, Makanan Minuman dan Perbekalan Kesehatan 2023

Keterangan: *) beri tanda "v" jika kabupaten/kota memiliki vaksin IDL

*) beri tanda "X" jika kabupaten/kota tidak memiliki vaksin IDL

TABEL 12

**JUMLAH POSYANDU DAN POSBINDU PTM MENURUT KECAMATAN DAN PUSKESMAS NGARGOYOSO
PUSKESMAS NGARGOYOSO
TAHUN 2023**

NO	KECAMATAN	PUSKESMAS	POSYANDU				JUMLAH	JUMLAH POSBINDU PTM*
			AKTIF		TIDAK AKTIF			
			JUMLAH	%	JUMLAH	%		
1	2	3	4	5	6	7	12	15
1	NGARGOYOSO	PUNTUKREJO	7	87,5	1	12,5	8	2
2		BERJO	9	100,0	0	0,0	9	2
3		GIRIMULYO	7	100,0	0	0,0	7	2
4		SEGOROGUNUNG	6	100,0	0	0,0	6	2
5		KEMUNING	13	100,0	0	0,0	13	2
6		NGLEGOK	7	100,0	0	0,0	7	2
7		DUKUH	6	100,0	0	0,0	6	1
8		JATIREJO	4	100,0	0	0,0	4	1
9		NGARGOYOSO	7	100,0	0	0,0	7	1
JUMLAH (KAB/KOTA)			66	98,5	1	1,5	67	15
RASIO POSYANDU PER 100 BALITA							2,6	

Sumber: Laporan KOMDAT Kemenkes Promkes Puskesmas Ngargoyoso 2023

TABEL 13

**JUMLAH TENAGA MEDIS DI FASILITAS KESEHATAN
PUSKESMAS NGARGOYOSO KARANGANYAR
TAHUN 2023**

NO	UNIT KERJA	DR SPESIALIS			DOKTER			TOTAL			DOKTER GIGI			DOKTER GIGI SPESIALIS			TOTAL		
		L	P	L+P	L	P	L+P	L	P	L+P	L	P	L+P	L	P	L+P	L	P	L+P
1	2	3	4	5	6	7	8	9	10	11	12	13	14	15	16	17	18	19	20
1	PUSKESMAS NGARGOYOSO	0	0	0	2	1	3	2	1	3	0	1	1	0	0	0	0	1	1
2	KLINIK SIWI MEDIKA	0	0	0	1	1	2	1	1	2	0	0	0	0	0	0	0	0	0
3	PRAKTIK DOKTER SASMINTO	0	0	0	1		1	1	0	1	0	0	0	0	0	0	0	0	0
4	PRAKTIK DOKTER HADI ASRI	0	0	0		1	1	0	1	1	0	0	0	0	0	0	0	0	0
																			0
	SARANA PELAYANAN KESEHATAN LAIN																		0
	JUMLAH (KAB/KOTA) ^a			0			0	0	0	0			0			0	0	0	0
	RASIO TERHADAP 100.000 PENDUDUK			0,0			0,0			0,0			0,0			0,0			0,0

Sumber: Sumber Daya Manuasia Kesehatan, Sarana dan Perizinan 2023

Keterangan : - Tenaga kesehatan termasuk yang memiliki ijazah pasca sarjana dan doktor

a. Pada penghitungan jumlah dan rasio di tingkat kabupaten/kota, nakes yang bertugas di lebih dari satu tempat hanya dihitung satu kali

TABEL 14

**JUMLAH TENAGA TENAGA KEPERAWATAN DAN TENAGA KEBIDANAN DI FASILITAS KESEHATAN
PUSKESMAS NGARGOYOSO KARANGANYAR
TAHUN 2023**

NO	UNIT KERJA	TENAGA KEPERAWATAN			TENAGA KEBIDANAN
		L	P	L+P	
1	2	3	4	5	6
1	PUSKESMAS NGARGOYOSO	5	8	13	22
2	Klinik Siwi Medika	2	2	4	
3	DPM Sasminto	0	0	0	
4	DPM Hadasri			0	
5	PMB Suharti			0	2
6	PMB Nanik setyowati			0	1
7				0	
SARANA PELAYANAN KESEHATAN LAIN				0	
JUMLAH (KAB/KOTA)				0	
RASIO TERHADAP 100.000 PENDUDUK				0,0	0,0

Sumber: Sumber Daya Manuasia Kesehatan, Sarana dan Perizinan 2023

TABEL 16

**JUMLAH TENAGA TEKNIK BIOMEDIKA, KETERAPIAN FISIK, DAN KETEKNISIAN MEDIK DI FASILITAS KESEHATAN
PUSKESMAS NGARGOYOSO KARANGANYAR
TAHUN 2023**

NO	UNIT KERJA	AHLI TEKNOLOGI LABORATORIUM MEDIK			TENAGA TEKNIK BIOMEDIKA LAINNYA			KETERAPIAN FISIK			KETEKNISIAN MEDIK		
		L	P	L+P	L	P	L+P	L	P	L+P	L	P	L+P
1	2	3	4	5	6	7	8	9	10	11	12	13	14
1	PUSKESMAS NGARGOYOSO		1	1			0		1	1		2	2
	SARANA PELAYANAN KESEHATAN LAIN			0			0			0			0
	JUMLAH (KAB/KOTA)			0			0			0			0
	RASIO TERHADAP 100.000 PENDUDUK			0,0			0,0			0,0			0,0

Sumber: Sumber Daya Manuasia Kesehatan, Sarana dan Perizinan 2023

TABEL 17

**JUMLAH TENAGA KEFARMASIAN DI FASILITAS KESEHATAN
PUSKESMAS NGARGOYOSO KARANGANYAR
TAHUN 2023**

NO	UNIT KERJA	TENAGA KEFARMASIAN									
		TENAGA TEKNIS KEFARMASIAN			APOTEKER			TOTAL			
		L	P	L + P	L	P	L + P	L	P	L + P	
1	2	3	4	5	6	7	8	9	10	11	
1	PUSKESMAS NGARGOYOSO		1	1	1			1	1	1	2
2	Klinik Siwi Medika						1	1			
SARANA PELAYANAN KESEHATAN LAIN				1				2	0	0	2
JUMLAH (KAB/KOTA)				0				0	0	0	0
RASIO TERHADAP 100.000 PENDUDUK				0,0				0,0			0,0

Sumber: Sumber Daya Manusia Kesehatan, Sarana dan Perizinan 2023

TABEL 18

**JUMLAH TENAGA PENUNJANG/PENDUKUNG KESEHATAN DI FASILITAS KESEHATAN
PUSKESMAS NGARGOYOSO KARANGANYAR
TAHUN 2023**

NO	UNIT KERJA	TENAGA PENUNJANG/PENDUKUNG KESEHATAN									TOTAL		
		PEJABAT STRUKTURAL			TENAGA PENDIDIK			TENAGA DUKUNGAN MANAJEMEN					
		L	P	L+P	L	P	L+P	L	P	L+P	L	P	L+P
1	2	3	4	5	6	7	8	9	10	11	12	13	14
1	PUSKESMAS NGARGOYOSO			0			0	3	2	5	3	2	5
2	Klinik Siwi Medika							1					
	SARANA PELAYANAN KESEHATAN LAIN			0			0			0	0	0	0
	INSTITUSI DIKNAKES/DIKLAT			0			0			0	0	0	0
	DINAS KESEHATAN KAB/KOTA			0			0			0	0	0	0
	JUMLAH (KAB/KOTA)			0			0			0	0	0	0

Sumber: Sumber Daya Manusia Kesehatan, Sarana dan Perizinan 2023

TABEL 19

**CAKUPAN JAMINAN KESEHATAN PENDUDUK MENURUT JENIS KEPESERTAAN
PUSKESMAS NGARGOYOSO KARANGANYAR
TAHUN 2023**

NO	JENIS KEPESERTAAN	PESERTA JAMINAN KESEHATAN	
		JUMLAH	%
1	2	3	4
PENERIMA BANTUAN IURAN (PBI)			
1	PBI APBN		0,0
2	PBI APBD		0,0
SUB JUMLAH PBI		21.706	0,6
NON PBI			
1	Pekerja Penerima Upah (PPU)		0,0
2	Pekerja Bukan Penerima Upah (PBPU)/mandiri		0,0
3	Bukan Pekerja (BP)		0,0
SUB JUMLAH NON PBI		4.059	0,1
JUMLAH (KAB/KOTA)		25.765	0,7

Sumber : Seksi Pelayanan Mutu dan Pembiayaan Kesehatan 2023

TABEL 20

**ALOKASI ANGGARAN KESEHATAN
PUSKESMAS NGARGOYOSO KARANGANYAR
TAHUN 2023**

NO	SUMBER BIAYA	ALOKASI ANGGARAN KESEHATAN	
		Rupiah	%
1	2	3	4
	ANGGARAN KESEHATAN BERSUMBER:		
1	APBD KAB/KOTA	Rp 3.258.204.945,00	100,00
	a. Belanja Operasi	Rp 3.102.304.945,00	
	b. Belanja Modal	Rp 155.900.000,00	
	c. Belanja Tidak Terduga	Rp -	
	d. Belanja Transfer	Rp -	
2	APBD PROVINSI	Rp -	0,00
	a. Belanja Operasi	Rp -	
	b. Belanja Modal	Rp -	
	c. Belanja Tidak Terduga	Rp -	
	d. Belanja Transfer	Rp -	
3	APBN :	Rp -	0,00
	a. Dana Dekonsentrasi	Rp -	
	b. Lain-lain (sebutkan), misal bansos kapitasi	Rp -	
	c. DAK NON FISIK	Rp0,00	
4	PINJAMAN/HIBAH LUAR NEGERI (PHLN) (sebutkan <i>project</i> dan sumber dananya)	Rp -	0,00
5	SUMBER PEMERINTAH LAIN*	Rp -	0,00
TOTAL ANGGARAN KESEHATAN (PUSKESMAS)		Rp3.258.204.945,00	
TOTAL APBD KAB/KOTA (dINAS KESEHATAN)		Rp434.926.964.951,00	
% APBD KESEHATAN THD APBD KAB/KOTA			0,7
ANGGARAN KESEHATAN PERKAPITA		81010,70492	

Sumber: Sub Bagian Perencanaan 2023

TABEL 21

**JUMLAH KELAHIRAN MENURUT JENIS KELAMIN, KECAMATAN, DAN PUSKESMAS
PUSKESMAS NGARGOYOSO KARANGANYAR
TAHUN 2023**

NO	KECAMATAN	NAMA DESA	JUMLAH KELAHIRAN								
			LAKI-LAKI			PEREMPUAN			LAKI-LAKI + PEREMPUAN		
			HIDUP	MATI	HIDUP + MATI	HIDUP	MATI	HIDUP + MATI	HIDUP	MATI	HIDUP + MATI
1	2	3	4	5	6	7	8	9	10	11	12
1	NGARGOYOSO	PUNTUKREJO	31	0	31	25	0	25	56	0	56
2		BERJO	33	0	33	47	0	47	80	0	80
3		GIRIMULYO	26	0	26	30	0	30	56	0	56
4		SEGOROGUNUNG	13	0	13	12	0	12	25	0	25
5		KEMUNING	40	0	40	53	0	53	93	0	93
6		NGLEGOK	31	0	31	23	0	23	54	0	54
7		DUKUH	13	0	13	14	0	14	27	0	27
8		JATIREJO	19	0	19	13	0	13	32	0	32
9		NGARGOYOSO	32	0	32	28	0	28	60	0	60
JUMLAH (KAB/KOTA)			238	0	238	245	0	245	483	0	483
ANGKA LAHIR MATI PER 1.000 KELAHIRAN (DILAPORKAN)				0,0			0,0			0,0	

Sumber: Kesehatan Keluarga dan Gizi 2023

Keterangan : Angka Lahir Mati (dilaporkan) tersebut di atas belum tentu menggambarkan Angka Lahir Mati yang sebenarnya di populasi

TABEL 22

**JUMLAH KEMATIAN IBU MENURUT KECAMATAN DAN PUSKESMAS
PUSKESMAS NGARGOYOSO KARANGANYAR
TAHUN 2023**

NO	KECAMATAN	DESA	JUMLAH LAHIR HIDUP	KEMATIAN IBU			
				JUMLAH KEMATIAN IBU HAMIL	JUMLAH KEMATIAN IBU BERSALIN	JUMLAH KEMATIAN IBU NIFAS	JUMLAH KEMATIAN IBU
1	2	3	4	5	6	7	8
1	NGARGOYOSO	PUNTUKREJO	56	0	0	0	0
2		BERJO	80	0	0	0	0
3		GIRIMULYO	56	0	0	0	0
4		SEGOROGUNUNG	25	0	0	0	0
5		KEMUNING	93	0	0	0	0
6		NGLEGOK	54	0	0	0	0
7		DUKUH	27	0	0	0	0
8		JATIREJO	32	0	0	0	0
9		NGARGOYOSO	60	0	0	0	0
JUMLAH (KAB/KOTA)			483	0	0	0	0
ANGKA KEMATIAN IBU (DILAPORKAN)							0

Sumber: Laporan Program Kesehatan Keluarga dan Gizi 2023

TABEL 23

**JUMLAH KEMATIAN IBU MENURUT PENYEBAB, KECAMATAN, DAN PUSKESMAS
PUSKESMAS NGARGOYOSO KARANGANYAR
TAHUN 2023**

NO	KECAMATAN	DESA	PENYEBAB KEMATIAN IBU									JUMLAH KEMATIAN IBU
			PERDARAHAN	GANGGUAN HIPERTENSI	INFEKSI	KELAINAN JANTUNG DAN PEMBULUH DARAH*	GANGGUAN AUTOIMUN**	GANGGUAN CEREBROVASKULAR**	COVID-19	KOMPLIKASI PASCA KEGUGURAN (ABORTUS)	LAIN-LAIN	
1	2	3	4	5	6	7	8	9	10	11	12	13
1	NGARGOYOSO	PUNTUKREJO	0	0	0	0	0	0	0	0	0	0
2		BERJO	0	0	0	0	0	0	0	0	0	0
3		GIRIMULYO	0	0	0	0	0	0	0	0	0	0
4		SEGOROGUNUNG	0	0	0	0	0	0	0	0	0	0
5		KEMUNING	0	0	0	0	0	0	0	0	0	0
6		NGLEGOK	0	0	0	0	0	0	0	0	0	0
7		DUKUH	0	0	0	0	0	0	0	0	0	0
8		JATIREJO	0	0	0	0	0	0	0	0	0	0
9		NGARGOYOSO	0	0	0	0	0	0	0	0	0	0
JUMLAH (KAB/KOTA)			0	0	0	0	0	0	0	0	0	0

Sumber: Laporan program Kesehatan Keluarga dan Gizi 2023

TABEL 24

**CAKUPAN PELAYANAN KESEHATAN PADA IBU HAMIL, IBU BERSALIN, DAN IBU NIFAS MENURUT KECAMATAN DAN PUSKESMAS
PUSKESMAS NGARGOYOSO KARANGANYAR
TAHUN 2023**

NO	KECAMATAN	DESA	IBU HAMIL						IBU BERSALIN/NIFAS									
			JUMLAH	K1		K4		K6		JUMLAH	PERSALINAN DI FASYANKES		KF1		KF LENGKAP		IBU NIFAS MENDAPAT VIT A	
				JUMLAH	%	JUMLAH	%	JUMLAH	%		JUMLAH	%	JUMLAH	%	JUMLAH	%	JUMLAH	%
1	2	3	4	5	6	7	8	9	10	11	12	13	14	15	16	17	18	19
1	NGARGOYOSO	PUNTUKREJO	70	70	100,0	70	100,0	70	100,0	56	56	100,0	56	100,0	56	100,0	56	100,0
2		BERJO	77	77	100,0	77	100,0	77	100,0	80	80	100,0	80	100,0	80	100,0	80	100,0
3		GIRIMULYO	57	57	100,0	57	100,0	57	100,0	56	56	100,0	56	100,0	56	100,0	56	100,0
4		SEGOROGUNUNG	29	29	100,0	29	100,0	29	100,0	24	24	100,0	24	100,0	24	100,0	24	100,0
5		KEMUNING	95	95	100,0	95	100,0	95	100,0	93	93	100,0	93	100,0	93	100,0	93	100,0
6		NGLEGOK	55	55	100,0	55	100,0	55	100,0	60	60	100,0	60	100,0	60	100,0	60	100,0
7		DUKUH	33	33	100,0	33	100,0	33	100,0	26	26	100,0	26	100,0	26	100,0	26	100,0
8		JATIREJO	36	36	100,0	36	100,0	36	100,0	36	36	100,0	36	100,0	36	100,0	36	100,0
9		NGARGOYOSO	62	62	100,0	62	100,0	62	100,0	60	60	100,0	60	100,0	60	100,0	60	100,0
JUMLAH (KAB/KOTA)			514	514	100,0	514	100,0	514	100,0	491	491	100,0	491	100,0	491	100,0	491	100,0

Sumber: Laporan Program Kesehatan Keluarga dan Gizi 2023

TABEL 26

**PERSENTASE CAKUPAN IMUNISASI Td PADA WANITA USIA SUBUR YANG TIDAK HAMIL MENURUT KECAMATAN DAN PUSKESMAS
PUSKESMAS NGARGOYOSO KARANGANYAR
TAHUN 2023**

471	KECAMATAN	DESA	JUMLAH WUS TIDAK HAMIL (15-39 TAHUN)	IMUNISASI Td PADA WUS TIDAK HAMIL									
				Td1		Td2		Td3		Td4		Td5	
				JUMLAH	%	JUMLAH	%	JUMLAH	%	JUMLAH	%	JUMLAH	%
485	2	3	4	5	6	7	8	9	10	11	12	13	14
1	NGARGOYOSO	PUNTUKREJO	792	0	0,0	0	0,0	0	0,0	20	2,5	1	0,1
2	0	BERJO	1.161	0	0,0	0	0,0	2	0,2	23	2,0	5	0,4
3	0	GIRIMULYO	829	2	0,2	2	0,2	1	0,1	20	2,4	2	0,2
4	0	SEGOROGUNUNG	294	0	0,0	0	0,0	0	0,0	16	5,4	0	0,0
5	0	KEMUNING	1.113	3	0,3	0	0,0	0	0,0	29	2,6	2	0,2
6	0	NGLEGOK	839	0	0,0	0	0,0	0	0,0	23	2,7	0	0,0
7	0	DUKUH	371	2	0,5	0	0,0	0	0,0	16	4,3	1	0,3
8	0	JATIREJO	385	0	0,0	0	0,0	0	0,0	13	3,4	1	0,3
9	0	NGARGOYOSO	915	0	0,0	0	0,0	0	0,0	18	2,0	1	0,1
JUMLAH (KAB/KOTA)			6.699	7	0,1	2	0,0	3	0,0	178	2,7	13	0,2

Sumber: Laporan Program Kesehatan Keluarga dan Gizi 2023

TABEL 27

**PERSENTASE CAKUPAN IMUNISASI Td PADA WANITA USIA SUBUR (HAMIL DAN TIDAK HAMIL) MENURUT KECAMATAN DAN PUSKESMAS
PUSKESMAS NGARGOYOSO KARANGANYAR
TAHUN 2023**

NO	KECAMATAN	DESA	JUMLAH WUS (15-39 TAHUN)	IMUNISASI Td PADA WUS									
				Td1		Td2		Td3		Td4		Td5	
				JUMLAH	%	JUMLAH	%	JUMLAH	%	JUMLAH	%	JUMLAH	%
1	2	3	4	5	6	7	8	9	10	11	12	13	14
1	NGARGOYOSO	PUNTUKREJO	862	0	0,0	4	0,5	17	2,0	53	6,1	15	1,7
2	0	BERJO	1.188	0	0,0	15	1,3	16	1,3	46	3,9	21	1,8
3	0	GIRIMULYO	886	4	0,5	7	0,8	3	0,3	46	5,2	16	1,8
4	0	SEGOROGUNUNG	323	0	0,0	0	0,0	0	0,0	30	9,3	10	3,1
5	0	KEMUNING	1.258	3	0,2	6	0,5	12	1,0	63	5,0	38	3,0
6	0	NGLEGOK	894	0	0,0	0	0,0	1	0,1	31	3,5	3	0,3
7	0	DUKUH	404	2	0,5	3	0,7	1	0,2	31	7,7	16	4,0
8	0	JATIREJO	421	0	0,0	1	0,2	3	0,7	30	7,1	8	1,9
9	0	NGARGOYOSO	977	0	0,0	2	0,2	2	0,2	44	4,5	14	1,4
JUMLAH (KAB/KOTA)			7.213	9	0,1	38	0,5	55	0,8	374	5,2	141	2,0

Sumber: Laporan Program Surveilans dan Imunisasi 2023

TABEL 28

**JUMLAH IBU HAMIL YANG MENDAPATKAN DAN MENGONSUMSI TABLET TAMBAH DARAH (TTD) MENURUT KECAMATAN DAN PUSKESMAS
PUSKESMAS NGARGOYOSO KARANGANYAR
TAHUN 2023**

NO	KECAMATAN	DESA	JUMLAH IBU HAMIL	TTD (90 TABLET)			
				IBU HAMIL YANG MENDAPATKAN	%	IBU HAMIL YANG MENGONSUMSI	%
1	2	3	4	5	6	7	8
1	NGARGOYOSO	PUNTUKREJO	70	70	100,0	70	100,0
2	0	BERJO	77	77	100,0	77	100,0
3	0	GIRIMULYO	57	57	100,0	57	100,0
4	0	SEGOROGUNUNG	29	29	100,0	29	100,0
5	0	KEMUNING	95	95	100,0	95	100,0
6	0	NGLEGOK	55	55	100,0	55	100,0
7	0	DUKUH	33	33	100,0	33	100,0
8	0	JATIREJO	36	36	100,0	36	100,0
9	0	NGARGOYOSO	62	62	100,0	62	100,0
JUMLAH (KAB/KOTA)			514	514	100,0	514	100,0

Sumber: Laporan Program Kesehatan Keluarga dan Gizi 2023

TABEL 29

**PESERTA KB AKTIF METODE MODERN MENURUT JENIS KONTRASEPSI, DAN PESERTA KB AKTIF MENGALAMI EFEK SAMPING, KOMPLIKASI KEGAGALAN DAN DROP OUT MENURUT KECAMATAN DAN PUSKESMAS
PUSKESMAS NGARGOYOSO KARANGANYAR
TAHUN 2023**

NO	KECAMATAN	DESA	JUMLAH PUS	PESERTA KB AKTIF METODE MODERN																		EFEK SAMPING BER-KB	%	KOMPLIKASI BER-KB	%	KEGAGALAN BER-KB	%	DROP OUT BER-KB	%		
				KONDOM	%	SUNTIK	%	PIL	%	AKDR	%	MOP	%	MOW	%	IMPLAN	%	MAL	%	JUMLAH	%										
1	NGARGOYOSO	PUNTIKREJO	683	12	2,5	299	61,4	35	7,2	118	24,2	0	0,0	0	0,0	0	0,0	21	4,3	2	0,4	487	71,3	0	0,0	0	0,0	0	0,0	0	0,0
2		BERJO	951	10	1,4	416	57,1	38	5,2	180	24,7	0	0,0	0	0,0	0	0,0	84	11,5	0	0,0	728	76,6	0	0,0	0	0,0	0	0,0	0	0,0
3		GIRIMULYO	705	2	0,4	239	53,2	19	4,2	172	38,3	0	0,0	0	0,0	0	0,0	17	3,8	0	0,0	449	63,7	0	0,0	0	0,0	0	0,0	0	0,0
4		SEGOROGUNUNG	317	5	2,2	122	54,0	19	8,4	67	29,6	0	0,0	0	0,0	0	0,0	12	5,3	1	0,4	226	71,3	0	0,0	0	0,0	0	0,0	0	0,0
5		KEMUNING	1.111	11	1,4	475	61,3	61	7,9	200	25,8	0	0,0	0	0,0	0	0,0	28	3,6	0	0,0	775	69,8	0	0,0	0	0,0	0	0,0	0	0,0
6		NGLEGOK	723	5	1,1	304	65,7	25	5,4	100	21,6	0	0,0	0	0,0	0	0,0	29	6,3	0	0,0	463	64,0	0	0,0	0	0,0	0	0,0	0	0,0
7		DUKUH	350	2	0,9	107	48,0	15	6,7	89	39,9	0	0,0	0	0,0	0	0,0	9	4,0	1	0,4	223	63,7	0	0,0	0	0,0	0	0,0	0	0,0
8		JATIREJO	381	5	1,7	188	64,6	6	2,1	59	20,3	0	0,0	0	0,0	0	0,0	32	11,0	1	0,3	291	76,4	0	0,0	0	0,0	0	0,0	0	0,0
9		NGARGOYOSO	777	5	1,1	305	64,1	14	2,9	75	15,8	0	0,0	0	0,0	0	0,0	76	16,0	1	0,2	476	61,3	0	0,0	0	0,0	0	0,0	0	0,0
JUMLAH (KAB/KOTA)			5.998	57	1,3	2.455	56,0	232	5,3	1.060	24,2	23	0,5	244	5,6	308	7,0	6	0,1			4.385	73,1	0	0,0	0	0,0	0	0,0	0	0,0

Sumber: Laporan Program (KB)Kesehatan Keluarga dan Gizi 2023

Keterangan:

AKDR: Alat Kontrasepsi Dalam Rahim

MOP : Metode Operasi Pria

MOW : Metode Operasi Wanita

TABEL 30

**PASANGAN USIA SUBUR (PUS) DENGAN STATUS 4 TERLALU (4T) DAN ALKI YANG MENJADI PESERTA KB AKTIF
MENURUT KECAMATAN, DAN PUSKESMAS
PUSKESMAS NGARGOYOSO KARANGANYAR
TAHUN 2023**

NO	KECAMATAN	DESA	JUMLAH PUS	PUS 4T	%	PUS 4T PADA KB AKTIF	%	PUS ALKI	%	PUS ALKI PADA KB AKTIF	%
1	2	3	4	5	6	7	8	9	10	11	12
1	NGARGOYOSO	PUNTUKREJO	683	498	72,9	406	81,5	136	0,2	0	0,0
2	0	BERJO	951	608	63,9	310	51,0	190	0,2	0	0,0
3	0	GIRIMULYO	705	524	74,3	325	62,0	141	0,2	0	0,0
4	0	SEGOROGUNUNG	317	204	64,4	85	41,7	63	0,2	0	0,0
5	0	KEMUNING	1.111	845	76,1	522	61,8	222	0,2	0	0,0
6	0	NGLEGOK	723	469	64,9	210	44,8	144	0,2	0	0,0
7	0	DUKUH	350	221	63,1	248	112,2	0	0,0	0	0,0
8	0	JATIREJO	381	240	63,0	139	57,9	76	0,2	0	0,0
9	0	NGARGOYOSO	777	539	69,4	466	86,5	155	0,2	0	0,0
JUMLAH (KAB/KOTA)			5.998	4.148	69,2	2.711	65,4	1.127	0,2	0	0,0

Sumber: Kesehatan Keluarga dan Gizi 2023

Keterangan :

ALKI : Anemia, LiLA<23,5, Penyakit Kronis, dan IMS

4 Terlalu (4T), yaitu : 1) berusia kurang dari 20 tahun; 2) berusia lebih dari 35 tahun; 3) telah memiliki anak hidup lebih dari 3 orang; anak dengan lainnya kurang dari 2 tahun, atau

4) jarak kelahiran antara satu

TABEL 31

**CAKUPAN DAN PROPORSI PESERTA KB PASCA PERSALINAN MENURUT JENIS KONTRASEPSI, KECAMATAN, DAN PUSKESMAS
PUSKESMAS NGARGOYOSO KARANGANYAR
TAHUN 2023**

NO	KECAMATAN	DESA	JUMLAH IBU BERSALIN	PESERTA KB PASCA PERSALINAN																	
				KONDOM	%	SUNTIK	%	PIL	%	AKDR	%	MOP	%	MOW	%	IMPLAN	%	MAL	%	JUMLAH	%
1	2	3	4	5	6	7	8	9	10	11	12	13	14	15	16	17	18	19	20	21	22
1	NGARGOYOSO	PUNTUKREJO	56	4	57,1	2	28,6	0	0,0	1	14,3	0	0,0	0	0,0	0	0,0	0	0,0	7	12,5
2		BERJO	80	1	50,0	0	0,0	0	0,0	1	50,0	0	0,0	0	0,0	0	0,0	0	0,0	2	2,5
3		GIRIMULYO	56	0	0,0	1	100,0	0	0,0	0	0,0	0	0,0	0	0,0	0	0,0	0	0,0	1	1,8
4		SEGOROGUNUNG	24	4	100,0	0	0,0	0	0,0	0	0,0	0	0,0	0	0,0	0	0,0	0	0,0	4	16,7
5		KEMUNING	93	1	16,7	3	50,0	0	0,0	2	33,3	0	0,0	0	0,0	0	0,0	0	0,0	6	6,5
6		NGLEGOK	60	2	50,0	2	50,0	0	0,0	0	0,0	0	0,0	0	0,0	0	0,0	0	0,0	4	6,7
7		DUKUH	26	0	#DIV/0!	0	#DIV/0!	0	#DIV/0!	0	#DIV/0!	0	#DIV/0!	0	#DIV/0!	0	#DIV/0!	0	#DIV/0!	0	0,0
8		JATIREJO	36	2	66,7	0	0,0	1	33,3	0	0,0	0	0,0	0	0,0	0	0,0	0	0,0	3	8,3
9		NGARGOYOSO	60	4	100,0	0	0,0	0	0,0	0	0,0	0	0,0	0	0,0	0	0,0	0	0,0	4	6,7
JUMLAH (KAB/KOTA)			491	18	58,1	8	25,8	1	3,2	4	12,9	0	0,0	0	0,0	0	0,0	0	0,0	31	6,3

Sumber: Kesehatan Keluarga dan Gizi 2023

TABEL 32

**JUMLAH DAN PERSENTASE KOMPLIKASI KEBIDANAN
MENURUT JENIS KELAMIN, KECAMATAN, DAN PUSKESMAS
PUSKESMAS NGARGOYOSO KARANGANYAR
TAHUN 00:00**

NO	KECAMATAN	PUSKESMAS	JUMLAH IBU HAMIL	PERKIRAAN BUMIL DENGAN KOMPLIKASI KEBIDANAN	BUMIL DENGAN KOMPLIKASI KEBIDANAN YANG DITANGANI		JUMLAH KOMPLIKASI KEBIDANAN											JUMLAH KOMPLIKASI DALAM KEHAMILAN	JUMLAH KOMPLIKASI DALAM PERSALINAN	JUMLAH KOMPLIKASI PASCA PERSALINAN (NIFAS)
					JUMLAH	%	KURANG ENERGI KRONIS (KEK)	ANEMIA	PERDARAHAN	TUBERKULOSIS	MALARIA	INFEKSI LAINNYA	PREKLAMP SIA/ EKLAMPSIA	DIABETES MELITUS	JANTUNG	COVID-19	PENYEBAB LAINNYA			
1	2	3	4	5	6	7	8	10	11	12	13	14	15	16	17	18	19	20	21	22
1	NGARGOYOSO	PUNTUKREJO	70	14	25	179	0	0	0	0	0	0	1	0	0	0	24	1	14	10
2		BERJO	77	15	36	234	1	1	0	0	0	0	2	0	0	0	32	4	12	20
3		GIRIMULYO	57	11	11	96	0	0	0	0	0	0	1	0	0	0	10	1	5	5
4		SEGOROGUNUNG	29	6	14	241	2	0	0	0	0	0	0	0	0	0	12	2	6	6
5		KEMUNING	95	19	39	205	0	0	0	0	0	0	1	0	0	0	38	1	22	16
6		NGLEGOK	55	11	21	191	0	0	0	0	0	0	1	0	0	0	20	1	8	12
7		DUKUH	33	7	18	273	0	0	0	0	0	0	1	0	0	0	17	1	8	9
8		JATIREJO	36	7	12	167	0	0	0	0	0	0	1	0	0	0	11	1	5	6
9		NGARGOYOSO	62	12	16	129	0	0	0	0	0	0	0	0	0	0	16	0	10	6
JUMLAH (KAB/KOTA)			514	103	192	1.715	3	1	0	0	0	0	8	0	0	0	180	12	90	90

Sumber: Kesehatan Keluarga dan Gizi 2023

TABEL 33

**JUMLAH DAN PERSENTASE KOMPLIKASI NEONATAL
MENURUT JENIS KELAMIN, KECAMATAN, DAN PUSKESMAS
PUSKESMAS NGARGOYOSO KARANGANYAR
TAHUN 2023**

NO	KECAMATAN	DESA	JUMLAH LAHIR HIDUP			PERKIRAAN NEONATAL KOMPLIKASI			JUMLAH KOMPLIKASI PADA NEONATUS															
			L	P	L + P	L	P	L + P	BBLR		ASFIKSIA		INFEKSI		TETANUS NEONATORUM		KELAINAN KONGENITAL		COVID-19		LAIN-LAIN		TOTAL	
									JUMLAH	%	JUMLAH	%	JUMLAH	%	JUMLAH	%	JUMLAH	%	JUMLAH	%	JUMLAH	%	JUMLAH	%
1	2	3	4	5	6	7	8	9	10	11	12	13	14	15	16	17	18	19	20	21	22	23	24	25
1	NGARGOYOSO	PUNTUKREJO	31	25	56	5	4	8	5	59,5	8,0	95,2	0,0	0,0	0	0,0	0,0	0,0	0	0,0	1,0	11,9	14	166,7
2		BERJO	33	47	80	5	7	12	6	50,0	1,0	8,3	0,0	0,0	0	0,0	0,0	0,0	0	0,0	3,0	25,0	10	83,3
3		GIRIMULYO	26	30	56	4	5	8	2	23,8	3,0	35,7	0,0	0,0	0	0,0	0,0	0,0	0	0,0	0,0	0,0	5	59,5
4		SEGOROGUNUNG	13	12	25	2	2	4	5	133,3	0,0	0,0	0,0	0,0	0	0,0	0,0	0,0	0	0,0	0,0	0,0	5	133,3
5		KEMUNING	40	53	93	6	8	14	1	7,2	6,0	43,0	0,0	0,0	0	0,0	0,0	0,0	0	0,0	4,0	28,7	11	78,9
6		NGLEGOK	31	23	54	5	3	8	2	24,7	0,0	0,0	0,0	0,0	0	0,0	1,0	12,3	0	0,0	3,0	37,0	6	74,1
7		DUKUH	13	14	27	2	2	4	0	0,0	8,0	197,5	0,0	0,0	0	0,0	0,0	0,0	0	0,0	0,0	0,0	8	197,5
8		JATIREJO	19	13	32	3	2	5	1	20,8	6,0	125,0	0,0	0,0	0	0,0	0,0	0,0	0	0,0	1,0	20,8	8	166,7
9		NGARGOYOSO	32	28	60	5	4	9	0	0,0	2,0	22,2	0,0	0,0	0	0,0	0,0	0,0	0	0,0	1,0	11,1	3	33,3
JUMLAH (KAB/KOTA)			238	245	483	36	37	72	22	30,4	34	46,9	0	0,0	0	0,0	1	1,4	0	0,0	13	17,9	70	96,6

Sumber: Kesehatan Keluarga dan Gizi 2023

TABEL 35

**JUMLAH KEMATIAN NEONATAL DAN POST NEONATAL MENURUT PENYEBAB UTAMA, KECAMATAN, DAN PUSKESMAS
PUSKESMAS NGARGOYOSO KARANGANYAR
TAHUN 2023**

NO	KECAMATAN	DESA	PENYEBAB KEMATIAN NEONATAL (0-28 HARI)									PENYEBAB KEMATIAN POST NEONATAL (29 HARI-11 BULAN)							
			BBLR DAN PREMATURITAS	ASFIKZIA	TETANUS NEONATORUM	INFEKSI	KELAINAN KONGENITAL	COVID-19	KELAINAN CARDIOVASKULAR DAN RESPIRATORI	LAIN-LAIN	KONDISI PERINATAL	PNEUMONIA	DIARE	KELAINAN KONGENITAL JANTUNG	KELAINAN KONGENITAL LANNYA	MENINGITIS	PENYAKIT SARAF	DEMAM BERDARAH	LAIN-LAIN
1	2	3	4	5	6	7	8	9	10	11	12	13	14	15	16	17	18	19	20
1	NGARGOYOSO	PUNTUKREJO	0	0	0	0	0	0	0	0	0	0	0	0	0	0	0	0	0
2		BERJO	1	0	0	0	0	0	0	0	0	0	0	0	0	0	0	0	0
3		GIRIMULYO	0	0	0	0	0	0	0	0	0	0	0	0	0	0	0	0	0
4		SEGOROGUNUNG	0	0	0	0	0	0	0	2	0	0	0	0	0	0	0	0	0
5		KEMUNING	0	0	0	0	0	0	0	0	0	0	0	0	0	0	0	0	0
6		NGLEGOK	0	0	0	1	0	0	0	0	0	0	0	0	1	0	0	0	1
7		DUKUH	0	0	0	0	0	0	0	0	0	0	0	0	0	0	0	0	0
8		JATIREJO	0	0	0	0	0	0	0	0	0	0	0	0	0	0	0	0	0
9		NGARGOYOSO	0	0	0	0	0	0	0	0	0	0	0	0	0	0	0	0	0
JUMLAH (KAB/KOTA)			1	0	0	1	0	0	0	2	0	0	0	0	1	0	0	0	1

Sumber: Kesehatan Keluarga dan Gizi 2023

TABEL 34

**JUMLAH KEMATIAN NEONATAL, POST NEONATAL, BAYI, DAN BALITA MENURUT JENIS KELAMIN, KECAMATAN, DAN PUSKESMAS
PUSKESMAS NGARGOYOSO KARANGANYAR
TAHUN 2023**

NO	KECAMATAN	DESA	JUMLAH KEMATIAN															
			LAKI - LAKI						PEREMPUAN					LAKI - LAKI + PEREMPUAN				
			NEONATAL	POST NEONATAL	BALITA			NEONATAL	POST NEONATAL	BALITA			NEONATAL	POST NEONATAL	BALITA			
					BAYI	ANAK BALITA	JUMLAH TOTAL			BAYI	ANAK BALITA	JUMLAH TOTAL			BAYI	ANAK BALITA	JUMLAH TOTAL	
1	2	3	4	5	6	7	8	9	10	11	14	15	16	17	18	21	22	
1	NGARGOYOSO	PUNUKREJO	0	0	0	0	0	0	0	0	0	0	0	0	0	0	0	0
2	0	BERJO	1	0	1	0	1	0	0	0	0	0	0	1	0	1	0	0
3	0	GIRIMULYO	0	0	0	0	0	1	0	0	0	0	1	0	1	0	0	1
4	0	SEGOROGUNUNG	1	1	2	0	2	0	0	0	0	0	1	1	2	0	0	2
5	0	KEMUNING	0	0	0	0	0	0	0	0	0	0	1	1	2	0	0	2
6	0	NGLEGOK	0	1	1	0	1	1	0	0	0	0	0	0	0	0	0	0
7	0	DUKUH	0	0	0	0	0	0	0	1	0	1	1	1	2	1	1	2
8	0	JATIREJO	0	0	0	0	0	0	0	0	0	0	0	0	0	0	0	0
9	0	NGARGOYOSO	0	0	0	0	0	0	0	0	0	0	0	0	0	0	0	0
JUMLAH (KAB/KOTA)			2	2	4	0	4	2	0	2	0	2	0	4	2	6	1	6
ANGKA KEMATIAN (DILAPORKAN)			8,4		16,8	0,0	16,8	8,2		8,2	0,0	8,2	8,3		12,4	2,1	12,4	

Sumber: Kesehatan Keluarga dan Gizi 2023

Keterangan : - Angka Kematian (dilaporkan) tersebut di atas belum tentu menggambarkan AKN/AKB/AKABA yang sebenarnya di populasi

TABEL 36

**JUMLAH KEMATIAN ANAK BALITA MENURUT PENYEBAB UTAMA, KECAMATAN, DAN PUSKESMAS
PUSKESMAS NGARGOYOSO
TAHUN 2023**

NO	KECAMATAN	DESA	PENYEBAB KEMATIAN ANAK BALITA (12-59 BULAN)										
			DIARE	DEMAM BERDARAH	PNEUMONIA	KELAINAN KONGENITAL JANTUNG	PD3I	PENYAKIT SARAF	KELAINAN KONGENITAL LAINNYA	TENGGELAM, CEDERA, KECELAKAAN	INFEKSI PARASIT	COVID-19	LAIN-LAIN
1	2	3	4	5	6	7	8	9	10	11	12	13	14
1	NGARGOYOSO	PUNTUKREJO	0	0	0	0	0	0	0	0	0	0	0
2		BERJO	0	0	0	0	0	0	0	0	0	0	0
3		GIRIMULYO	0	0	0	0	0	0	0	0	0	0	0
4		SEGOROGUNUNG	0	0	0	0	0	0	0	0	0	0	0
5		KEMUNING	0	0	0	0	0	0	0	0	0	0	0
6		NGLEGOK	0	0	0	1	0	0	0	0	0	0	0
7		DUKUH	0	0	0	0	0	0	0	0	0	0	0
8		JATIREJO	0	0	0	0	0	0	0	0	0	0	0
9		NGARGOYOSO	0	0	0	0	0	0	0	0	0	0	0
JUMLAH (KAB/KOTA)			0	0	0	1	0	0	0	0	0	0	0

Sumber: Kesehatan Keluarga dan Gizi 2023

TABEL 37

**BAYI BERAT BADAN LAHIR RENDAH (BBLR) DAN PREMATUR MENURUT JENIS KELAMIN, KECAMATAN, DAN PUSKESMAS
PUSKESMAS NGARGOYOSO KARANGANYAR
TAHUN 2023**

NO	KECAMATAN	DESA	JUMLAH LAHIR HIDUP			BAYI BARU LAHIR DITIMBANG						BAYI BBLR						PREMATUR					
						L		P		L + P		L		P		L + P		L		P		L + P	
			L	P	L + P	JUMLAH	%	JUMLAH	%	JUMLAH	%	JUMLAH	%	JUMLAH	%	JUMLAH	%	JUMLAH	%	JUMLAH	%	JUMLAH	%
1	2	3	4	5	6	7	8	9	10	11	12	13	14	15	16	17	18	19	20	21	22	23	24
1	NGARGOYOSO	PUNTUKREJO	31	25	56	31	100,0	25	100,0	56	100,0	1	3,2	3	12,0	4	7,1	0	0,0	0	0,0	0	0,0
2		BERJO	33	47	80	33	100,0	47	100,0	80	100,0	1	3,0	2	4,3	3	3,8	0	0,0	0	0,0	0	0,0
3		GIRIMULYO	26	30	56	26	100,0	30	100,0	56	100,0	0	0,0	0	0,0	0	0,0	0	0,0	0	0,0	0	0,0
4		SEGOROGUNUNG	13	12	25	13	100,0	12	100,0	25	100,0	1	7,7	1	8,3	2	8,0	2	15,4	0	0,0	2	8,0
5		KEMUNING	40	53	93	40	100,0	53	100,0	93	100,0	0	0,0	0	0,0	0	0,0	0	0,0	0	0,0	0	0,0
6		NGLEGOK	31	23	54	31	100,0	23	100,0	54	100,0	1	3,2	1	4,3	2	3,7	0	0,0	0	0,0	0	0,0
7		DUKUH	13	14	27	13	100,0	14	100,0	27	100,0	0	0,0	0	0,0	0	0,0	0	0,0	0	0,0	0	0,0
8		JATIREJO	19	13	32	19	100,0	13	100,0	32	100,0	0	0,0	0	0,0	0	0,0	0	0,0	0	0,0	0	0,0
9		NGARGOYOSO	32	28	60	32	100,0	28	100,0	60	100,0	0	0,0	0	0,0	0	0,0	0	0,0	0	0,0	0	0,0
JUMLAH (KAB/KOTA)			238	245	483	238	100,0	245	100,0	483	100,0	4	1,7	7	2,9	11	2,3	2	0,8	0	0,0	2	0,4

Sumber: Kesehatan Keluarga dan Gizi 2023

TABEL 38

**CAKUPAN KUNJUNGAN NEONATAL MENURUT JENIS KELAMIN, KECAMATAN, DAN PUSKESMAS
PUSKESMAS NGARGOYOSO KARANGANYAR
TAHUN 2023**

NO	KECAMATAN	DESA	JUMLAH LAHIR HIDUP			KUNJUNGAN NEONATAL 1 KALI (KN1)						KUNJUNGAN NEONATAL 3 KALI (KN LENGKAP)						BAYI BARU LAHIR YANG DILAKUKAN SCREENING HIPOTIROID KONGENITAL					
						L		P		L + P		L		P		L + P		L		P		L + P	
			L	P	L + P	JUMLAH	%	JUMLAH	%	JUMLAH	%	JUMLAH	%	JUMLAH	%	JUMLAH	%	JUMLAH	%	JUMLAH	%	JUMLAH	%
1	2	3	4	5	6	7	8	9	10	11	12	13	14	15	16	17	18	19	20	21	22	23	24
1	NGARGOYOSO	PUNUKREJO	31	25	56	31	100,0	25	100,0	56	100,0	31	100,0	25	100,0	56	100,0	15	48,4	18	72,0	33	58,9
2		BERJO	33	47	80	33	100,0	47	100,0	80	100,0	33	100,0	47	100,0	80	100,0	16	48,5	22	46,8	38	47,5
3		GIRIMULYO	26	30	56	26	100,0	30	100,0	56	100,0	26	100,0	30	100,0	56	100,0	8	30,8	15	50,0	23	41,1
4		SEGOROGUNUNG	13	12	25	13	100,0	12	100,0	25	100,0	13	100,0	12	100,0	25	100,0	8	61,5	4	33,3	12	48,0
5		KEMUNING	40	53	93	40	100,0	53	100,0	93	100,0	40	100,0	53	100,0	93	100,0	20	50,0	24	45,3	44	47,3
6		NGLEGOK	31	23	54	31	100,0	23	100,0	54	100,0	31	100,0	23	100,0	54	100,0	13	41,9	11	47,8	24	44,4
7		DUKUH	13	14	27	13	100,0	14	100,0	27	100,0	13	100,0	14	100,0	27	100,0	7	53,8	6	42,9	13	48,1
8		JATIREJO	19	13	32	19	100,0	13	100,0	32	100,0	19	100,0	13	100,0	32	100,0	5	26,3	7	53,8	12	37,5
9		NGARGOYOSO	32	28	60	32	100,0	28	100,0	60	100,0	32	100,0	28	100,0	60	100,0	14	43,8	9	32,1	23	38,3
JUMLAH (KAB/KOTA)			238	245	483	238	100,0	245	100,0	483	100,0	238	100,0	245	100,0	483	100,0	106	44,5	116	47,3	222	46,0

Sumber: Kesehatan Keluarga dan Gizi 2023

TABEL 39

**BAYI BARU LAHIR MENDAPAT IMD* DAN PEMBERIAN ASI EKSKLUSIF PADA BAYI < 6 BULAN MENURUT KECAMATAN DAN PUSKESMAS
PUSKESMAS NGARGOYOSO KARANGANYAR
TAHUN 2023**

NO	KECAMATAN	DESA	BAYI BARU LAHIR			BAYI USIA < 6 BULAN		
			JUMLAH	MENDAPAT IMD		JUMLAH	DIBERI ASI EKSKLUSIF	
				JUMLAH	%		JUMLAH	%
1	2	3	4	5	6	7	8	9
1	NGARGOYOSO	PUNTUKREJO	56	49	87,5	73	55	75,3
2	0	BERJO	80	64	80,0	129	83	64,3
3	0	GIRIMULYO	56	50	89,3	76	72	94,7
4	0	SEGOROGUNUNG	25	21	84,0	34	34	100,0
5	0	KEMUNING	93	74	79,6	70	51	72,9
6	0	NGLEGOK	54	49	90,7	88	54	61,4
7	0	DUKUH	27	22	81,5	44	24	54,5
8	0	JATIREJO	32	28	87,5	40	25	62,5
9	0	NGARGOYOSO	60	54	90,0	86	63	73,3
JUMLAH (KAB/KOTA)			483	411	85,1	640	461	72,0

Sumber: Kesehatan Keluarga dan Gizi 2023

Keterangan: IMD = Inisiasi Menyusui Dini

TABEL 40

**CAKUPAN PELAYANAN KESEHATAN BAYI MENURUT JENIS KELAMIN, KECAMATAN, DAN PUSKESMAS
PUSKESMAS NGARGOYOSO KARANGANYAR
TAHUN 2023**

NO	KECAMATAN	DESA	JUMLAH BAYI			PELAYANAN KESEHATAN BAYI					
			L	P	L + P	L		P		L + P	
						JUMLAH	%	JUMLAH	%	JUMLAH	%
1	2	3	4	5	6	7	8	9	10	11	12
1	NGARGOYOSO	PUNTUKREJO	31	25	56	31	100,0	25	100,0	56	100,0
2		BERJO	33	47	80	33	100,0	47	100,0	80	100,0
3		GIRIMULYO	26	30	56	26	100,0	30	100,0	56	100,0
4		SEGOROGUNUNG	13	12	25	13	100,0	12	100,0	25	100,0
5		KEMUNING	40	53	93	40	100,0	53	100,0	93	100,0
6		NGLEGOK	31	23	54	31	100,0	23	100,0	54	100,0
7		DUKUH	13	14	27	13	100,0	14	100,0	27	100,0
8		JATIREJO	19	13	32	19	100,0	13	100,0	32	100,0
9		NGARGOYOSO	32	28	60	32	100,0	28	100,0	60	100,0
JUMLAH (KAB/KOTA)			238	245	483	238	100,0	245	100	483	100,0

Sumber: Kesehatan Keluarga dan Gizi 2023

TABEL 41

**CAKUPAN DESA/KELURAHAN *UNIVERSAL CHILD IMMUNIZATION (UCI)* MENURUT KECAMATAN DAN PUSKESMAS
PUSKESMAS NGARGOYOSO KARANGANYAR
TAHUN 2023**

NO	KECAMATAN	DESA	JUMLAH DESA/KELURAHAN	DESA/KELURAHAN <i>UCI</i>	% DESA/KELURAHAN <i>UCI</i>
1	2	3	4	5	6
1	NGARGOYOSO	PUNTUKREJO	1	1	100,0
2	0	BERJO	1	1	100,0
3	0	GIRIMULYO	1	1	100,0
4	0	SEGOROGUNUNG	1	1	100,0
5	0	KEMUNING	1	1	100,0
6	0	NGLEGOK	1	1	100,0
7	0	DUKUH	1	1	100,0
8	0	JATIREJO	1	1	100,0
9	0	NGARGOYOSO	1	1	100,0
JUMLAH (KAB/KOTA)			9	9	100,0

Sumber: Surveilans dan Imunisasi 2023

TABEL 42

**CAKUPAN IMUNISASI HEPATITIS B0 (0 -7 HARI) DAN BCG PADA BAYI MENURUT JENIS KELAMIN, KECAMATAN, DAN PUSKESMAS
PUSKESMAS NGARGOYOSO KARANGANYAR
TAHUN 2023**

NO	KECAMATAN	DESA	JUMLAH LAHIR HIDUP			BAYI DIIMUNISASI																							
						HB0												BCG											
						< 24 Jam						1 - 7 Hari						HB0 Total						L		P		L + P	
						L	P	L+P	JUMLAH	%	JUMLAH	%	JUMLAH	%	JUMLAH	%	JUMLAH	%	JUMLAH	%	JUMLAH	%	JUMLAH	%	JUMLAH	%	JUMLAH	%	JUMLAH
1	2	3	4	5	6	7	8	9	10	11	12	13	14	15	16	17	18	19	20	21	22	23	24	25	26	27	28	29	30
1	NGARGOYOSO	PUNTUKREJO	31	25	56	29	93,5	22	88,0	51	91,1	0	0,0	0	0,0	0	0,0	29	93,5	22	88,0	51	91,1	29	93,5	20	80,0	49	87,5
2	0	BERJO	33	47	80	29	87,9	47	100,0	76	95,0	0	0,0	0	0,0	0	0,0	29	87,9	47	100,0	76	95,0	26	78,8	46	97,9	72	90,0
3	0	GIRIMULYO	26	30	56	25	96,2	30	100,0	55	98,2	0	0,0	0	0,0	0	0,0	25	96,2	30	100,0	55	98,2	29	111,5	32	106,7	61	108,9
4	0	SEGOROGUNUNG	13	12	25	9	69,2	13	108,3	22	88,0	0	0,0	0	0,0	0	0,0	9	69,2	13	108,3	22	88,0	10	76,9	10	83,3	20	80,0
5	0	KEMUNING	40	53	93	41	102,5	55	103,8	96	103,2	0	0,0	0	0,0	0	0,0	41	102,5	55	103,8	96	103,2	37	92,5	49	92,5	86	92,5
6	0	NGLEGOK	31	23	54	28	90,3	21	91,3	49	90,7	1	3,2	0	0,0	1	1,9	29	93,5	21	91,3	50	92,6	28	90,3	20	87,0	48	88,9
7	0	DUKUH	13	14	27	12	92,3	10	71,4	22	81,5	0	0,0	1	7,1	1	3,7	12	92,3	11	78,6	23	85,2	9	69,2	12	85,7	21	77,8
8	0	JATIREJO	19	13	32	18	94,7	13	100,0	31	96,9	1	5,3	1	7,7	2	6,3	19	100,0	14	107,7	33	103,1	17	89,5	18	138,5	35	109,4
9	0	NGARGOYOSO	32	28	60	32	100,0	28	100,0	60	100,0	0	0,0	0	0,0	0	0,0	32	100,0	28	100,0	60	100,0	32	100,0	29	103,6	61	101,7
JUMLAH (KAB/KOTA)			238	245	483	223	93,7	239	97,6	462	95,7	2	0,8	2	0,8	4	0,8	225	94,5	241	98,4	466	96,5	217	91,2	236	96,3	453	93,8

Sumber: Surveilans dan Imunisasi 2023

TABEL 43

**CAKUPAN IMUNISASI DPT-HB-Hib 3, POLIO 4*, CAMPAK RUBELA, DAN IMUNISASI DASAR LENGKAP PADA BAYI MENURUT JENIS KELAMIN, KECAMATAN, DAN PUSKESMAS
PUSKESMAS NGARGOYOSO KARANGANYAR
TAHUN 2023**

NO	KECAMATAN	DESA	JUMLAH BAYI (SURVIVING INFANT)			BAYI DIIMUNISASI																													
						DPT-HB-Hib3									POLIO 4*									CAMPAK RUBELA						IMUNISASI DASAR LENGKAP					
						L			P			L + P			L			P			L + P			L		P		L + P		L		P		L + P	
						L	P	L+P	JUMLAH	%	JUMLAH	%	JUMLAH	%	JUMLAH	%	JUMLAH	%	JUMLAH	%	JUMLAH	%	JUMLAH	%	JUMLAH	%	JUMLAH	%	JUMLAH	%	JUMLAH	%	JUMLAH	%	JUMLAH
1	2	3	4	5	6	7	8	9	10	11	12	13	14	15	16	17	18	19	20	21	22	23	24	25	26	27	28	29	30						
1	NGARGOYOSO	PUNUKREJO	27	38	65	21	77,8	22	57,9	43	66,2	21	77,8	22	57,9	43	66,2	28	103,7	26	68,4	54	83,1	28	103,7	26	68,4	54	83,1						
2	0	BERJO	34	37	71	28	82,4	39	105,4	67	94,4	28	82,4	39	105,4	67	94,4	20	58,8	36	97,3	56	78,9	20	58,8	36	97,3	56	78,9						
3	0	GIRIMULYO	26	28	54	33	126,9	30	107,1	63	116,7	33	126,9	30	107,1	63	116,7	31	119,2	18	64,3	49	90,7	31	119,2	18	64,3	49	90,7						
4	0	SEGOROGUNUNG	12	18	30	11	91,7	11	61,1	22	73,3	11	91,7	11	61,1	22	73,3	15	125,0	12	66,7	27	90,0	15	125,0	12	66,7	27	90,0						
5	0	KEMUNING	38	44	82	40	105,3	54	122,7	94	114,6	40	105,3	54	122,7	94	114,6	60	157,9	40	90,9	100	122,0	60	157,9	40	90,9	100	122,0						
6	0	NGLEGOK	28	23	51	36	128,6	17	73,9	53	103,9	36	128,6	17	73,9	53	103,9	28	100,0	21	91,3	49	96,1	28	100,0	21	91,3	49	96,1						
7	0	DUKUH	16	12	28	11	68,8	11	91,7	22	78,6	11	68,8	11	91,7	22	78,6	11	68,8	14	116,7	25	89,3	11	68,8	14	116,7	25	89,3						
8	0	JATIREJO	18	14	32	16	88,9	21	150,0	37	115,6	16	88,9	21	150,0	37	115,6	14	77,8	19	135,7	33	103,1	14	77,8	19	135,7	33	103,1						
9	0	NGARGOYOSO	35	29	64	36	102,9	30	103,4	66	103,1	36	102,9	30	103,4	66	103,1	28	80,0	30	103,4	58	90,6	28	80,0	30	103,4	58	90,6						
JUMLAH (KAB/KOTA)			234	243	477	232	99,1	235	96,7	467	97,9	232	99,1	235	96,7	467	97,9	235	100,4	216	88,9	451	94,5	235	100,4	216	88,9	451	94,5						

Sumber: Surveilans dan Imunisasi 2023

Keterangan:

*khusus untuk provinsi DIY, diisi dengan imunisasi IPV dosis ke 3

TABEL 44

**CAKUPAN IMUNISASI LANJUTAN DPT-HB-Hib 4 DAN CAMPAK RUBELA 2 PADA ANAK USIA DIBAWAH DUA TAHUN (BADUTA)
MENURUT JENIS KELAMIN, KECAMATAN, DAN PUSKESMAS
PUSKESMAS NGARGOYOSO KARANGANYAR
TAHUN 2023**

NO	KECAMATAN	DESA	JUMLAH BADUTA			BADUTA DIIMUNISASI											
						DPT-HB-Hib4						CAMPAK RUBELA 2					
						L		P		L + P		L		P		L + P	
			L	P	L+P	JUMLAH	%	JUMLAH	%	JUMLAH	%	JUMLAH	%	JUMLAH	%	JUMLAH	%
1	2	3	4	5	6	7	8	9	10	11	12	13	14	15	16	17	18
1	NGARGOYOSO	PUNTUKREJO	34	43	77	30	88,2	33	76,7	63	81,8	23	67,6	22	51,2	45	58,4
2	0	BERJO	31	33	64	25	80,6	18	54,5	43	67,2	27	87,1	25	75,8	52	81,3
3	0	GIRIMULYO	28	32	60	18	64,3	24	75,0	42	70,0	19	67,9	23	71,9	42	70,0
4	0	SEGOROGUNUNG	13	11	24	19	146,2	8	72,7	27	112,5	19	146,2	7	63,6	26	108,3
5	0	KEMUNING	55	40	95	56	101,8	34	85,0	90	94,7	49	89,1	43	107,5	92	96,8
6	0	NGLEGOK	35	20	55	28	80,0	17	85,0	45	81,8	31	88,6	17	85,0	48	87,3
7	0	DUKUH	14	10	24	12	85,7	9	90,0	21	87,5	11	78,6	8	80,0	19	79,2
8	0	JATIREJO	17	21	38	13	76,5	21	100,0	34	89,5	13	76,5	14	66,7	27	71,1
9	0	NGARGOYOSO	28	23	51	29	103,6	22	95,7	51	100,0	53	189,3	43	187,0	96	188,2
JUMLAH (KAB/KOTA)			255	233	488	230	90,2	186	79,8	416	85,2	245	96,1	202	86,7	447	91,6

Sumber: Surveilans dan Imunisasi 2023

TABEL 45

**CAKUPAN PEMBERIAN VITAMIN A PADA BAYI DAN ANAK BALITA MENURUT KECAMATAN DAN PUSKESMAS
PUSKESMAS NGARGOYOSO KARANGANYAR
TAHUN 2023**

NO	KECAMATAN	DESA	BAYI 6-11 BULAN			ANAK BALITA (12-59 BULAN)			BALITA (6-59 BULAN)		
			JUMLAH BAYI	MENDAPAT VIT A		JUMLAH	MENDAPAT VIT A		JUMLAH	MENDAPAT VIT A	
				S	%		S	%		S	%
1	2	3	4	5	6	7	8	9	10	11	12
1	NGARGOYOSO	PUNTUKREJO	82	82	100,0	215	215	100,0	297	297	100,0
2		BERJO	66	66	100,0	307	307	100,0	373	373	100,0
3		GIRIMULYO	50	50	100,0	212	212	100,0	262	262	100,0
4		SEGOROGUNUNG	22	22	100,0	101	101	100,0	123	123	100,0
5		KEMUNING	86	86	100,0	335	335	100,0	421	421	100,0
6		NGLEGOK	52	52	100,0	241	241	100,0	293	293	100,0
7		DUKUH	26	26	100,0	104	104	100,0	130	130	100,0
8		JATIREJO	30	30	100,0	126	126	100,0	156	156	100,0
9		NGARGOYOSO	68	68	100,0	266	266	100,0	334	334	100,0
JUMLAH (KAB/KOTA)			482	482	100,0	1.907	1.907	100,0	2.389	2.389	100,0

Sumber: Kesehatan Keluarga dan Gizi 2023

Keterangan: Pelaporan pemberian vitamin A dilakukan pada Februari dan Agustus, maka perhitungan bayi 6-11 bulan yang mendapat vitamin A dalam setahun dihitung dengan mengakumulasi bayi 6-11 bulan yang mendapat vitamin A di bulan Februari dan yang mendapat vitamin A di bulan Agustus. Untuk perhitungan anak balita 12-59 bulan yang mendapat vitamin A menggunakan data bulan Agustus.

TABEL 46

**CAKUPAN PELAYANAN KESEHATAN BALITA MENURUT JENIS KELAMIN, KECAMATAN, DAN PUSKESMAS
PUSKESMAS NGARGOYOSO KARANGANYAR
TAHUN 2023**

NO	KECAMATAN	DESA	SASARAN BALITA (USIA 0-59 BULAN)	SASARAN ANAK BALITA (USIA 12-59 BULAN)	BALITA MEMILIKI BUKU KIA		BALITA DIPANTAU PERTUMBUHAN DAN PERKEMBANGAN		BALITA DILAYANI SDIDTK		BALITA DILAYANI MTBS	
					JUMLAH	%	JUMLAH	%	JUMLAH	%	JUMLAH	%
1	2	3	4	5	6	7	8	9	10	11	12	13
1	NGARGOYOSO	PUNTUKREJO	264	264	264	100	264	100	244	92,42424242	128	100%
2	0	BERJO	280	280	280	100	280	100	272	97,14285714	144	100%
3	0	GIRIMULYO	309	216	309	100	309	100	310	143,5185185	120	100%
4	0	SEGOROGUNUNG	112	116	112	100	112	100	115	99,13793103	141	100%
5	0	KEMUNING	430	336	430	100	430	100	443	131,8452381	201	100%
6	0	NGLEGOK	301	208	301	100	301	100	311	149,5192308	99	100%
7	0	DUKUH	108	116	108	100	108	100	114	98,27586207	65	100%
8	0	JATIREJO	143	128	143	100	143	100	143	111,71875	123	100%
9	0	NGARGOYOSO	309	268	309	100	309	100	304	113,4328358	185	100%
JUMLAH (KAB/KOTA)			2256	1932	2256	116,7701863	2256	100	2256	116,7701863	1206	100%

Sumber: Kesehatan Keluarga dan Gizi 2023

TABEL 47

**JUMLAH BALITA DITIMBANG MENURUT JENIS KELAMIN, KECAMATAN, DAN PUSKESMAS
PUSKESMAS NGARGOYOSO KARANGANYAR
TAHUN 2023**

NO	KECAMATAN	DESA	BALITA								
			JUMLAH SASARAN BALITA (S)			DITIMBANG					
						JUMLAH (D)			% (D/S)		
			L	P	L+P	L	P	L+P	L	P	L+P
1	2	3	4	5	6	7	8	9	10	11	12
1	NGARGOYOSO	PUNTUKREJO	136	132	268	130	119	249	95,6	90,2	92,9
2		BERJO	176	205	381	120	124	244	68,2	60,5	64,0
3		GIRIMULYO	134	131	265	101	109	210	75,4	83,2	79,2
4		SEGOROGUNUNG	62	59	121	36	39	75	58,1	66,1	62,0
5		KEMUNING	201	217	418	190	189	379	94,5	87,1	90,7
6		NGLEGOK	159	119	278	114	90	204	71,7	75,6	73,4
7		DUKUH	60	66	126	43	39	82	71,7	59,1	65,1
8		JATIREJO	77	77	154	61	58	119	79,2	75,3	77,3
9		NGARGOYOSO	157	169	326	132	145	277	84,1	85,8	85,0
JUMLAH (KAB/KOTA)			1.162	1.175	2.337	927	912	1.839	79,8	77,6	78,7

Sumber: Kesehatan Keluarga dan Gizi 2023

TABEL 48

STATUS GIZI BALITA BERDASARKAN INDEKS BB/U, TB/U, DAN BB/TB MENURUT KECAMATAN DAN PUSKESMAS
PUSKESMAS NGARGOYOSO KARANGANYAR
TAHUN 2023

NO	KECAMATAN	DESA	JUMLAH BALITA YANG DITIMBANG	BALITA BERAT BADAN KURANG (BB/U)		JUMLAH BALITA YANG DIUKUR TINGGI BADAN	BALITA PENDEK (TB/U)		JUMLAH BALITA YANG DIUKUR	BALITA GIZI KURANG (BB/TB : < -2 s.d -3 SD)		BALITA GIZI BURUK (BB/TB: < -3 SD)	
				JUMLAH	%		JUMLAH	%		JUMLAH	%	JUMLAH	%
1	2	3	4	5	6	7	8	9	10	11	12	13	14
1	NGARGOYOSO	PUNTUKREJO	227	18	7,9	227	4	1,8	227	11	4,8	0	0,0
2	0	BERJO	360	41	11,4	360	16	4,4	360	15	4,2	0	0,0
3	0	GIRIMULYO	189	27	14,3	189	8	4,2	189	10	5,3	0	0,0
4	0	SEGOROGUNUNG	107	10	9,3	107	8	7,5	107	4	3,7	0	0,0
5	0	KEMUNING	366	43	11,7	366	11	3,0	366	10	2,7	1	0,3
6	0	NGLEGOK	230	34	14,8	230	14	6,1	230	7	3,0	0	0,0
7	0	DUKUH	114	15	13,2	114	6	5,3	114	4	3,5	0	0,0
8	0	JATIREJO	112	7	6,3	112	4	3,6	112	4	3,6	1	0,9
9	0	NGARGOYOSO	261	22	8,4	261	4	1,5	261	9	3,4	0	0,0
JUMLAH (KAB/KOTA)			1.966	217	11,0	1.966	75	3,8	1.966	74	3,8	2	0,1

Sumber: Kesehatan Keluarga dan Gizi 2023

TABEL 49

CAKUPAN PELAYANAN KESEHATAN PESERTA DIDIK SD/MI, SMP/MTS, SMA/MA SERTA USIA PENDIDIKAN DASAR MENURUT KECAMATAN DAN PUSKESMAS
PUSKESMAS NGARGOYOSO KARANGANYAR
TAHUN 2023

NO	KECAMATAN	DESA	PESERTA DIDIK SEKOLAH									SEKOLAH														
			KELAS 1 SD/MI			KELAS 7 SMP/MTS			KELAS 10 SMA/MA			USIA PENDIDIKAN DASAR (KELAS 1-9)			SD/MI			SMP/MTS			SMA/MA					
			JUMLAH PESERTA DIDIK	MENDAPAT PELAYANAN KESEHATAN	%	JUMLAH PESERTA DIDIK	MENDAPAT PELAYANAN KESEHATAN	%	JUMLAH PESERTA DIDIK	MENDAPAT PELAYANAN KESEHATAN	%	JUMLAH	MENDAPAT PELAYANAN KESEHATAN	%	JUMLAH	MENDAPAT PELAYANAN KESEHATAN	%	JUMLAH	MENDAPAT PELAYANAN KESEHATAN	%	JUMLAH	MENDAPAT PELAYANAN KESEHATAN	%			
1	2	3	4	5	6	7	8	9	10	11	12	13	14	15	16	17	18	19	20	21	22	23	24			
1	NGARGOYOSO	PUNTIKREJO	49	49	100,0	0	0	#DIV/0!	0	0	#DIV/0!	49	49	100,0	2	2	100,0	0	0	#DIV/0!	0	0	#DIV/0!	0	0	#DIV/0!
2		BERJO	36	36	100,0	0	0	#DIV/0!	0	0	#DIV/0!	36	36	100,0	3	3	100,0	0	0	#DIV/0!	0	0	#DIV/0!	0	0	#DIV/0!
3		GIRIMULYO	67	67	100,0	23	23	100,0	352	352	100,0	442	442	100,0	3	3	100,0	1	1	100,0	1	1	100,0	1	1	100,0
4		SEGOROGUNUNG	12	12	100,0	0	0	#DIV/0!	0	0	#DIV/0!	12	12	100,0	2	2	100,0	0	0	#DIV/0!	0	0	#DIV/0!	0	0	#DIV/0!
5		KEMUNING	127	127	100,0	225	225	100,0	0	0	#DIV/0!	352	352	100,0	5	5	100,0	1	1	100,0	0	0	#DIV/0!	0	0	#DIV/0!
6		NGLEGOK	31	31	100,0	0	0	#DIV/0!	0	0	#DIV/0!	31	31	100,0	2	2	100,0	0	0	#DIV/0!	0	0	#DIV/0!	0	0	#DIV/0!
7		DUKUH	24	24	100,0	108	108	100,0	0	0	#DIV/0!	132	132	100,0	3	3	100,0	1	1	100,0	0	0	#DIV/0!	0	0	#DIV/0!
8		JATIREJO	47	47	100,0	0	0	#DIV/0!	0	0	#DIV/0!	47	47	100,0	2	2	100,0	0	0	#DIV/0!	0	0	#DIV/0!	0	0	#DIV/0!
9		NGARGOYOSO	47	47	100,0	56	56	100,0	0	0	#DIV/0!	103	103	100,0	3	3	100,0	1	1	100,0	0	0	#DIV/0!	0	0	#DIV/0!
JUMLAH (KAB/KOTA)			440	440	100,0	412	412	100,0	352	352	100,0	1.204	1.204	100,0	25	25	100,0	4	4	100,0	1	1	100,0	1	1	100,0

1.204

Sumber: Kesehatan Keluarga dan Gizi 2023

TABEL 50

**PELAYANAN KESEHATAN GIGI DAN MULUT MENURUT KECAMATAN DAN PUSKESMAS
PUSKESMAS NGARGOYOSO KARANGANYAR
TAHUN 2023**

NO	KECAMATAN	DESA	PELAYANAN KESEHATAN GIGI DAN MULUT						
			TUMPATAN GIGI TETAP	PENCABUTAN GIGI TETAP	JUMLAH KUNJUNGAN	RASIO TUMPATAN/ PENCABUTAN	JUMLAH KASUS GIGI	JUMLAH KASUS DIRUJUK	% KASUS DIRUJUK
1	2	3	4	5	6	7	8	9	10
1	NGARGOYOSO	PUNTUKREJO	12	11	383	1,1	383	6	0,0
2		BERJO	29	12	424	2,4	424	21	0,0
3		GIRIMULYO	18	16	473	1,1	473	21	0,0
4		SEGOROGUNUNG	33	13	437	2,5	437	28	0,1
5		KEMUNING	32	19	451	1,7	451	21	0,0
6		NGLEGOK	28	12	377	2,3	377	19	0,1
7		DUKUH	18	19	320	0,9	320	21	0,1
8		JATIREJO	20	12	396	1,7	396	21	0,1
9		NGARGOYOSO	23	16	400	1,4	400	9	0,0
JUMLAH (KAB/ KOTA)			213	130	3.661	1,6	3.661	167	0,0

Sumber: Pelayanan Kesehatan Primer dan Kesehatan Tradisional 2023

TABEL 51

PELAYANAN KESEHATAN GIGI DAN MULUT PADA ANAK SD DAN SETINGKAT MENURUT JENIS KELAMIN, KECAMATAN, DAN PUSKESMAS
PUSKESMAS NGARGOYOSO KARANGANYAR
TAHUN 2023

NO	KECAMATAN	DESA	UPAYA KESEHATAN GIGI SEKOLAH (UKGS)																							
			JUMLAH SD/MI	JUMLAH SD/MI DGN SIKAT GIGI MASSAL	%	JUMLAH SD/MI MENDAPAT YAN. GIGI	%	JUMLAH MURID SD/MI			MURID SD/MI DIPERIKSA						MURID SD/MI PERLU PERAWATAN			MURID SD/MI MENDAPAT PERAWATAN						
								L	P	L + P	L	%	P	%	L + P	%	L	P	L + P	L	%	P	%	L + P	%	
1	2	3	4	5	6	7	8	9	10	11	12	13	14	15	16	17	18	19	20	21	22	23	24	25	26	
1	NGARGOYOSO	PUNTUKREJO	2	2	100,0	2	100,0	109	101	210	16	14,7	20	19,8	36	17,1	2	7	9	2	100,0	3	42,9	5	55,6	
2		BERJO	3	3	100,0	3	100,0	149	115	264	21	14,1	9	7,8	30	11,4	2	4	6	2	100,0	4	100,0	6	100,0	
3		GIRIMULYO	3	3	100,0	3	100,0	240	194	434	30	12,5	33	17,0	63	14,5	1	6	7	1	100,0	5	83,3	6	85,7	
4		SEGOROGUNUNG	2	2	100,0	2	100,0	47	40	87	10	21,3	2	5,0	12	13,8	0	0	0	0	#####	0	#####	0	#####	
5		KEMUNING	5	5	100,0	5	100,0	392	382	774	70	17,9	56	14,7	126	16,3	11	10	21	10	90,9	8	80,0	18	85,7	
6		NGLEGOK	2	2	100,0	2	100,0	105	75	180	19	18,1	12	16,0	31	17,2	3	2	5	3	100,0	2	100,0	5	100,0	
7		DUKUH	3	3	100,0	3	100,0	66	81	147	9	15,0	15	18,5	24	16,3	1	1	2	1	100,0	1	100,0	2	100,0	
8		JATIREJO	2	2	100,0	2	100,0	148	129	277	33	22,3	15	11,6	48	17,3	2	3	5	2	100,0	2	66,7	4	80,0	
9		NGARGOYOSO	3	3	100,0	3	100,0	163	140	303	32	19,6	15	10,7	47	15,5	3	3	6	3	100,0	3	100,0	6	100,0	
JUMLAH (KAB/ KOTA)			25	25	100,0	25	100,0	1.419	1.257	2.676	240	16,9	177	14,1	417	15,6	25	36	61	24	96,0	28	77,8	52	85,2	

Sumber: Pelayanan Kesehatan Primer dan Kesehatan Tradisional 2023

TABEL 52

**PELAYANAN KESEHATAN USIA PRODUKTIF MENURUT JENIS KELAMIN, KECAMATAN, DAN PUSKESMAS
PUSKESMAS NGARGOYOSO KARANGANYAR
TAHUN 2023**

NO	KECAMATAN	DESA	PENDUDUK USIA 15-59 TAHUN														
			JUMLAH			MENDAPAT PELAYANAN SKRINING KESEHATAN SESUAI STANDAR						BERISIKO					
						LAKI-LAKI		PEREMPUAN		LAKI-LAKI + PEREMPUAN		LAKI-LAKI		PEREMPUAN		LAKI-LAKI + PEREMPUAN	
			LAKI-LAKI	PEREMPUAN	LAKI-LAKI + PEREMPUAN	JUMLAH	%	JUMLAH	%	JUMLAH	%	JUMLAH	%	JUMLAH	%	JUMLAH	%
1	2	3	4	5	6	7	8	9	10	11	12	13	14	15	16	17	18
1	NGARGOYOSO	PUNTUKREJO	920	990	1.910	920	100,0	990	100,0	1.910	100,0	763	82,9	850	85,9	1.613	84,5
2		BERJO	1.018	1.194	2.212	1.018	100,0	1.194	100,0	2.212	100,0	920	90,4	923	77,3	1.843	83,3
3		GIRIMULYO	898	1.107	2.005	898	100,0	1.107	100,0	2.005	100,0	750	83,5	920	83,1	1.670	83,3
4		SEGOROGUNUNG	555	570	1.125	555	100,0	570	100,0	1.125	100,0	350	63,1	400	70,2	750	66,7
5		KEMUNING	887	1.373	2.260	887	100,0	1.373	100,0	2.260	100,0	775	87,4	1.100	80,1	1.875	83,0
6		NGLEGOK	882	1.083	1.965	882	100,0	1.083	100,0	1.965	100,0	639	72,4	987	91,1	1.626	82,7
7		DUKUH	561	575	1.136	561	100,0	575	100,0	1.136	100,0	350	62,4	410	71,3	760	66,9
8		JATIREJO	593	622	1.215	593	100,0	622	100,0	1.215	100,0	400	67,5	450	72,3	850	70,0
9		NGARGOYOSO	886	1.306	2.192	886	100,0	1.306	100,0	2.192	100,0	800	90,3	1.112	85,1	1.912	87,2
JUMLAH (KAB/KOTA)			7.200	8.820	16.020	7.200	100,0	8.820	100,0	16.020	100,0	5.747	79,8	7.152	81,1	12.899	80,5

Sumber: Pencegahan dan Pengendalian Penyakit Tidak Menular 2023

TABEL 53

**CALON PENGANTIN (CATIN) MENDAPATKAN LAYANAN KESEHATAN MENURUT JENIS KELAMIN, KECAMATAN, DAN PUSKESMAS
PUSKESMAS NGARGOYOSO KARANGANYAR
TAHUN 2023**

NO	KECAMATAN	DESA	JUMLAH CATIN TERDAFTAR DI KUA ATAU LEMBAGA AGAMA LAINNYA			CATIN MENDAPATKAN LAYANAN KESEHATAN						CATIN PEREMPUAN ANEMIA		CATIN PEREMPUAN GIZI KURANG	
						LAKI-LAKI		PEREMPUAN		LAKI-LAKI + PEREMPUAN					
			LAKI-LAKI	PEREMPUAN	LAKI-LAKI + PEREMPUAN	JUMLAH	%	JUMLAH	%	JUMLAH	%	JUMLAH	%	JUMLAH	%
1	2	3	4	5	6	7	8	9	10	11	12	15	16	15	16
1	NGARGOYOSO	PUNTUKREJO	19	19	38	19	100,0	19	100,0	38	100,0	5	26,3	2	10,5
2	0	BERJO	26	26	52	26	100,0	26	100,0	52	100,0	5	19,2	3	11,5
3	0	GIRIMULYO	14	14	28	14	100,0	14	100,0	28	100,0	3	21,4	2	14,3
4	0	SEGOROGUNUNG	21	21	42	21	100,0	21	100,0	42	100,0	6	28,6	1	4,8
5	0	KEMUNING	28	28	56	28	100,0	28	100,0	56	100,0	4	14,3	5	17,9
6	0	NGLEGOK	23	23	46	23	100,0	23	100,0	46	100,0	3	13,0	2	8,7
7	0	DUKUH	15	15	30	15	100,0	15	100,0	30	100,0	2	13,3	2	13,3
8	0	JATIREJO	23	23	46	23	100,0	23	100,0	46	100,0	2	8,7	2	8,7
9	0	NGARGOYOSO	29	29	58	29	100,0	29	100,0	58	100,0	4	13,8	3	10,3
JUMLAH (KAB/KOTA)			198	198	396	198	100,0	198	100,0	396	100,0	34	17,2	22	11,1

Sumber: Kesehatan Keluarga dan Gizi 2023

TABEL 54

**CAKUPAN PELAYANAN KESEHATAN USIA LANJUT MENURUT JENIS KELAMIN, KECAMATAN, DAN PUSKESMAS
PUSKESMAS NGARGOYOSO KARANGANYAR
TAHUN 2023**

NO	KECAMATAN	DESA	USIA LANJUT (60TAHUN+)								
			JUMLAH			MENDAPAT SKRINING KESEHATAN SESUAI STANDAR					
			L	P	L+P	L	%	P	%	L+P	%
1	2	3	4	5	6	7	8	9	10	11	12
1	NGARGOYOSO	PUNTUKREJO	349	415	764	349	100,0	415	100,0	764	100,0
2		BERJO	531	579	1.110	531	100,0	579	100,0	1.110	100,0
3		GIRIMULYO	335	447	782	335	100,0	447	100,0	782	100,0
4		SEGOROGUNUNG	167	164	331	167	100,0	164	100,0	331	100,0
5		KEMUNING	504	649	1.153	504	100,0	649	100,0	1.153	100,0
6		NGLEGOK	334	325	659	334	100,0	325	100,0	659	100,0
7		DUKUH	229	266	495	229	100,0	266	100,0	495	100,0
8		JATIREJO	276	220	496	276	100,0	220	100,0	496	100,0
9		NGARGOYOSO	403	485	888	403	100,0	485	100,0	888	100,0
JUMLAH (KAB/KOTA)			3.128	3.550	6.678	3.128	100,0	3.550	100,0	6.678	100,0

Sumber: Kesehatan Keluarga dan Gizi 2023

TABEL 55

**PUSKESMAS YANG MELAKSANAKAN KEGIATAN PELAYANAN KESEHATAN KELUARGA
PUSKESMAS NGARGOYOSO KARANGANYAR
TAHUN 2023**

NO	KECAMATAN	DESA	PUSKESMAS									
			MELAKSANAKAN KELAS IBU HAMIL	MELAKSANAKAN ORIENTASI P4K	MELAKSANAKAN KELAS IBU BALITA	MELAKSANAKAN KELAS SDIDTK	MELAKSANAKAN MTBS	MELAKSANAKAN KEGIATAN KESEHATAN REMAJA	MELAKSANAKAN PENJARINGAN KESEHATAN KELAS 1	MELAKSANAKAN PENJARINGAN KESEHATAN KELAS 7	MELAKSANAKAN PENJARINGAN KESEHATAN KELAS 10	MELAKSANAKAN PENJARINGAN KESEHATAN KELAS 1, 7, 10
1	2	3	4	5	6	7	8	9	10	11	12	13
1	NGARGOYOSO	PUNTUKREJO	1	1	1	1	1	1	1	1	0	0
2	0	BERJO	1	1	1	1	1	1	1	1	0	0
3	0	GIRIMULYO	1	1	1	1	1	1	1	1	1	1
4	0	SEGOROGUNUNG	1	1	1	1	1	1	1	1	0	0
5	0	KEMUNING	1	1	1	1	1	1	1	1	1	0
6	0	NGLEGOK	1	1	1	1	1	1	1	1	0	0
7	0	DUKUH	1	1	1	1	1	1	1	1	1	0
8	0	JATIREJO	1	1	1	1	1	1	1	1	0	0
9	0	NGARGOYOSO	1	1	1	1	1	1	1	1	1	0
JUMLAH (KAB/KOTA)			0	0	0	0	0	0	0	0	0	0
PERSENTASE			0,0	0,0	0,0	0,0	0,0	0,0	0,0	0,0	0,0	0,0

Sumber: Kesehatan Keluarga dan Gizi 2023
catatan: diisi dengan tanda "V"

TABEL 56

**JUMLAH TERDUGA TUBERKULOSIS, KASUS TUBERKULOSIS, KASUS TUBERKULOSIS ANAK,
MENURUT JENIS KELAMIN, KECAMATAN, DAN PUSKESMAS
PUSKESMAS NGARGOYOSO KARANGANYAR
TAHUN 2023**

NO	KECAMATAN	DESA	JUMLAH TERDUGA TUBERKULOSIS YANG MENDAPATKAN PELAYANAN SESUAI STANDAR	JUMLAH SEMUA KASUS TUBERKULOSIS					KASUS TUBERKULOSIS ANAK 0-14 TAHUN
				LAKI-LAKI		PEREMPUAN		LAKI-LAKI + PEREMPUAN	
				JUMLAH	%	JUMLAH	%		
1	2	3	4	5	6	7	8	9	10
1	NGARGOYOSO	PUNTUKREJO	12	0	#DIV/0!	0	#DIV/0!	0	0
2	0	BERJO	8	2	66,7	1	33,3	3	0
3	0	GIRIMULYO	20	2	50,0	2	50,0	4	0
4	0	SEGOROGUNUNG	1	0	#DIV/0!	0	#DIV/0!	0	0
5	0	KEMUNING	25	0	#DIV/0!	0	#DIV/0!	0	0
6	0	NGLEGOK	9	2	66,7	1	33,3	3	0
7	0	DUKUH	5	1	100,0	0	0,0	1	0
8	0	JATIREJO	1	0	#DIV/0!	0	#DIV/0!	0	0
9	0	NGARGOYOSO	12	1	100,0	0	0,0	1	0
JUMLAH (KAB/KOTA)			107	8	66,7	4	33,3	12	0
JUMLAH TERDUGA TUBERKULOSIS			0						
% ORANG TERDUGA TUBERKULOSIS (TBC) MENDAPATKAN PELAYANAN TUBERKULOSIS SESUAI STANDAR							#DIV/0!		
PERKIRAAN INSIDEN TUBERKULOSIS (DALAM ABSOLUT)									0
CAKUPAN PENEMUAN KASUS TUBERKULOSIS (%)								#DIV/0!	
CAKUPAN PENEMUAN KASUS TUBERKULOSIS ANAK (%)									#DIV/0!

Sumber Laporan program TB 2023

Keterangan: Jumlah pasien adalah seluruh pasien tuberkulosis yang ada di wilayah kerja puskesmas tersebut termasuk pasien yang ditemukan di RS, BBKPM/BPKPM/BP4, Lembaga Pemasarakatan, Rumah Tahanan, Dokter Praktek Mandiri, Klinik

TABEL 57

**ANGKA KESEMBUHAN DAN PENGOBATAN LENGKAP SERTA KEBERHASILAN PENGOBATAN TUBERKULOSIS MENURUT JENIS KELAMIN, KECAMATAN, DAN PUSKESMAS
PUSKESMAS NGARGOYOSO KARANGANYAR
TAHUN 2023**

NO	KECAMATAN	DESA	JUMLAH KASUS TUBERKULOSIS PARU TERKONFIRMASI BAKTERIOLOGIS YANG DITEMUKAN DAN DIOBATI*)			JUMLAH SEMUA KASUS TUBERKULOSIS YANG DITEMUKAN DAN DIOBATI*)			ANGKA KESEMBUHAN (CURE RATE) TUBERKULOSIS PARU TERKONFIRMASI BAKTERIOLOGIS						ANGKA PENGOBATAN LENGKAP (COMPLETE RATE) SEMUA KASUS TUBERKULOSIS						ANGKA KEBERHASILAN PENGOBATAN (SUCCESS RATE/SR) SEMUA KASUS TUBERKULOSIS						JUMLAH KEMATIAN SELAMA PENGOBATAN TUBERKULOSIS			
			LAKI-LAKI			PEREMPUAN			LAKI-LAKI + PEREMPUAN			LAKI-LAKI		PEREMPUAN		LAKI-LAKI + PEREMPUAN		LAKI-LAKI		PEREMPUAN		LAKI-LAKI + PEREMPUAN		JUMLAH	%					
			L	P	L + P	L	P	L + P	JUMLAH	%	JUMLAH	%	JUMLAH	%	JUMLAH	%	JUMLAH	%	JUMLAH	%	JUMLAH	%	JUMLAH	%	JUMLAH	%	JUMLAH	%		
1	NGARGOYOSO	PUNTKREJO	0	0	0	0	0	0	0	#DIV/0!	0	#DIV/0!	0	#DIV/0!	0	#DIV/0!	0	#DIV/0!	0	#DIV/0!	0	#DIV/0!	0	#DIV/0!	0	#DIV/0!	0	#DIV/0!	0	#DIV/0!
2		BERJO	2	1	3	2	1	3	2	100,0	1	100,0	3	100,0	0	0,0	0	0,0	0	0,0	2	100,0	1	100,0	3	100,0	0	0,0	0	0,0
3		GIRIMULYO	2	2	4	2	2	4	2	100,0	1	50,0	3	75,0	0	0,0	0	0,0	0	0,0	2	100,0	1	50,0	3	75,0	0	0,0	0	0,0
4		SEGOROGUNUNG	0	0	0	0	0	0	0	#DIV/0!	0	#DIV/0!	0	#DIV/0!	0	#DIV/0!	0	#DIV/0!	0	#DIV/0!	0	#DIV/0!	0	#DIV/0!	0	#DIV/0!	0	#DIV/0!	0	#DIV/0!
5		KEMUNING	0	0	0	0	0	0	0	#DIV/0!	0	#DIV/0!	0	#DIV/0!	0	#DIV/0!	0	#DIV/0!	0	#DIV/0!	0	#DIV/0!	0	#DIV/0!	0	#DIV/0!	0	#DIV/0!	0	#DIV/0!
6		NGLEGOK	2	1	3	2	1	3	1	50,0	0	0,0	1	33,3	0	0,0	0	0,0	0	0,0	1	50,0	0	0,0	1	33,3	0	0,0	0	0,0
7		DUKUH	1	0	1	1	0	1	1	100,0	0	#DIV/0!	1	100,0	0	0,0	0	#DIV/0!	0	#DIV/0!	1	100,0	0	#DIV/0!	1	100,0	0	0,0	0	0,0
8		JATIREJO	0	0	0	0	0	0	0	#DIV/0!	1	#DIV/0!	1	#DIV/0!	0	#DIV/0!	0	#DIV/0!	0	#DIV/0!	0	#DIV/0!	1	#DIV/0!	1	#DIV/0!	0	0,0	0	#DIV/0!
9		NGARGOYOSO	1	0	1	1	0	1	0	0,0	1	#DIV/0!	1	100,0	0	0,0	0	#DIV/0!	0	#DIV/0!	0	0,0	1	#DIV/0!	1	100,0	0	0,0	0	#DIV/0!
JUMLAH (KAB/KOTA)			8	4	12	8	4	12	6	75,0	5	125,0	11	91,7	0	0,0	0	0,0	0	0,0	6	75,0	5	125,0	11	91,7	0	0,0	0	0,0

Sumber: Pencegahan dan Pengendalian Penyakit Menular 2023

Keterangan:

*) Kasus Tuberkulosis ditemukan dan diobati berdasarkan kohort yang sama dari kasus penemuan kasus yang dinilai kesembuhan dan pengobatan lengkap

Jumlah pasien adalah seluruh pasien Tuberkulosis yang ada di wilayah kerja puskesmas tersebut termasuk pasien yang ditemukan di RS, BBKPM/BPKPM/BP4, Lembaga Pemasyarakatan, Rumah Tahanan, Dokter Praktik Mandiri, Klinik dll

TABEL 58

PENEMUAN KASUS PNEUMONIA BALITA MENURUT JENIS KELAMIN, KECAMATAN, DAN PUSKESMAS
PUSKESMAS NGARGOYOSO KARANGANYAR
TAHUN 2023

NO	KECAMATAN	DESA	JUMLAH BALITA	BALITA BATUK ATAU KESUKARAN BERNAPAS			PERKIRAAN PNEUMONIA BALITA	REALISASI PENEMUAN PENDERITA PNEUMONIA PADA BALITA								BATUK BUKAN PNEUMONIA		
				JUMLAH KUNJUNGAN	DIBERIKAN TATALAKSANA STANDAR (DIHITUNG NAPAS / LIHAT TDDK*)	PERSENTASE YANG DIBERIKAN TATALAKSANA STANDAR		PNEUMONIA		PNEUMONIA BERAT		JUMLAH			%	L	P	L + P
								L	P	L	P	L	P	L + P				
1	2	3	4	5	6	7	8	9	10	11	12	13	14	15	16	17	18	19
1	NGARGOYOSO	PUNTUKREJO	439	931	931	100,0	16	4	8	0	0	4	8	12	75,0	405	517	922
2		BERJO	610	675	675	100,0	22	6	11	0	0	6	11	17	77,3	287	374	661
3		GIRIMULYO	451	642	642	100,0	16	9	11	0	0	9	11	20	125,0	292	333	625
4		SEGOROGUNUNG	194	510	510	100,0	7	2	4	0	0	2	4	6	85,7	229	276	505
5		KEMUNING	681	1.063	1.063	100,0	25	14	20	0	0	14	20	34	136,0	491	546	1.037
6		NGLEGOK	454	368	368	100,0	16	4	7	0	0	4	7	11	68,8	180	178	358
7		DUKUH	228	264	264	100,0	8	5	5	0	0	5	5	10	125,0	134	121	255
8		JATIREJO	237	508	508	100,0	9	3	7	0	0	3	7	10	111,1	268	230	498
9		NGARGOYOSO	497	1.017	1.017	100,0	18	13	10	0	0	13	10	23	127,8	501	496	997
JUMLAH (KAB/KOTA)			3.791	5.978	5.978	100,0	137	60	83	0	0	60	83	143	104,4	2.787	3.071	5.858
Prevalensi pneumonia pada balita (%)																		
Jumlah Puskesmas yang melakukan tatalaksana Standar minimal 60%							9											
Persentase Puskesmas yang melakukan tatalaksana standar minimal 60%							100,0%											

Sumber: Laporan program P2P

Keterangan:

* TDDK = tarikan dinding dada ke dalam

TABEL 59

**JUMLAH KASUS HIV MENURUT JENIS KELAMIN DAN KELOMPOK UMUR
PUSKESMAS NGARGOYOSO KARANGANYAR
TAHUN 2023**

NO	KELOMPOK UMUR	KASUS H I V			
		L	P	L+P	PROPORSI KELOMPOK UMUR
1	2	3	4	5	6
1	≤ 4 TAHUN	0	0	0	0,0
2	5 - 14 TAHUN	0	0	0	0,0
3	15 - 19 TAHUN	0	0	0	0,0
4	20 - 24 TAHUN	0	0	0	0,0
5	25 - 49 TAHUN	2	2	4	66,7
6	≥ 50 TAHUN	1	1	2	33,3
JUMLAH (KAB/KOTA)		3	3	6	
PROPORSI JENIS KELAMIN		50,0	50,0		
Jumlah estimasi orang dengan risiko terinfeksi HIV					
Jumlah orang dengan risiko terinfeksi HIV yang mendapatkan pelayanan sesuai standar					
Persentase orang dengan risiko terinfeksi HIV mendapatkan pelayanan deteksi dini					#DIV/0!

Sumber: Pencegahan dan Pengendalian Penyakit Menular 2023

TABEL 60

**PRESENTASE ODHIV BARU MENDAPATKAN PENGOBATAN MENURUT KECAMATAN DAN PUSKESMAS
PUSKESMAS NGARGOYOSO KARANGANYAR
TAHUN 2023**

NO	KECAMATAN	DESA	ODHIV BARU DITEMUKAN	ODHIV BARU DITEMUKAN DAN MENDAPAT PENGOBATAN ARV	PERSENTASE ODHIV BARU MENDAPAT PENGOBATAN ARV
1	2	3	4	5	6
1	NGARGOYOSO	PUNUKREJO	0	0	#DIV/0!
2		BERJO	0	0	#DIV/0!
3		GIRIMULYO	2	2	100
4		SEGOROGUNUNG	0	0	#DIV/0!
5		KEMUNING	0	0	#DIV/0!
6		NGLEGOK	0	0	#DIV/0!
7		DUKUH	0	0	#DIV/0!
8		JATIREJO	0	0	#DIV/0!
9		NGARGOYOSO	0	0	#DIV/0!
JUMLAH (KAB/KOTA)			2	2	1

Sumber: Pencegahan dan Pengendalian Penyakit Menular 2023

TABEL 61

**KASUS DIARE YANG DILAYANI MENURUT JENIS KELAMIN, KECAMATAN, DAN PUSKESMAS
PUSKESMAS NGARGOYOSO KARANGANYAR
TAHUN 2023**

NO	KECAMATAN	DESA	JUMLAH PENDUDUK	JUMLAH TARGET PENEMUAN		DIARE									
						DILAYANI				MENDAPAT ORALIT				MENDAPAT ZINC	
				SEMUA UMUR		BALITA		SEMUA UMUR		BALITA		BALITA			
				JUMLAH	%	JUMLAH	%	JUMLAH	%	JUMLAH	%	JUMLAH	%		
1	2	3	4	5	6	7	8	9	10	11	12	13	14	15	16
1	NGARGOYOSO	PUNTUKREJO	4.427	120	74	94	78,6	28	37,8	94	100,0	28	100,0	28	100,0
2		BERJO	6.159	166	103	133	80,0	28	27,2	133	100,0	28	100,0	28	100,0
3		GIRIMULYO	4.563	123	76	121	98,2	31	40,8	121	100,0	31	100,0	31	100,0
4		SEGOROGUNUNG	1.949	53	33	88	167,2	33	100,9	88	100,0	33	100,0	33	100,0
5		KEMUNING	6.927	187	115	299	159,9	98	85,4	299	100,0	98	100,0	98	100,0
6		NGLEGOK	4.573	123	77	64	51,8	32	41,8	64	100,0	32	100,0	32	100,0
7		DUKUH	2.287	62	38	66	106,9	13	33,8	66	100,0	13	100,0	13	100,0
8		JATIREJO	2.396	65	40	126	194,8	26	65,1	126	100,0	26	100,0	26	100,0
9		NGARGOYOSO	5.014	135	84	215	158,8	63	75,2	215	100,0	63	100,0	63	100,0
JUMLAH (KAB/KOTA)			38.295	1.034	639	1.206	116,6	352	55,1	1.206	100,0	352	100,0	352	100,0
ANGKA KESAKITAN DIARE PER 1.000 PENDUDUK				270	843										

Sumber: Pencegahan dan Pengendalian Penyakit Menular 2023

TABEL 62

**DETEKSI DINI HEPATITIS B PADA IBU HAMIL MENURUT KECAMATAN DAN PUSKESMAS
PUSKESMAS NGARGOYOSO KARANGANYAR
TAHUN 2023**

NO	KECAMATAN	DESA	JUMLAH IBU HAMIL	JUMLAH IBU HAMIL DIPERIKSA			% BUMIL DIPERIKSA	% BUMIL REAKTIF	
				REAKTIF	NON REAKTIF	TOTAL			
1	2	3	4	5	6	7	8	9	
1	NGARGOYOSO	PUNTUKREJO	70	0	70	70	100,0	0	
2		0	BERJO	77	0	77	77	100,0	0
3		0	GIRIMULYO	57	0	57	57	100,0	0
4		0	SEGOROGUNUNG	29	0	29	29	100,0	0
5		0	KEMUNING	95	0	95	95	100,0	0
6		0	NGLEGOK	55	0	55	55	100,0	0
7		0	DUKUH	33	1	32	33	100,0	0
8		0	JATIREJO	36	0	36	36	100,0	0
9		0	NGARGOYOSO	62	0	62	62	100,0	0
JUMLAH (KAB/KOTA)			514	1	513	514	100,0	0	

Sumber: Pencegahan dan Pengendalian Penyakit Menular 2023

TABEL 64

**KASUS BARU KUSTA MENURUT JENIS KELAMIN, KECAMATAN, DAN PUSKESMAS
PUSKESMAS NGARGOYOSO KARANGANYAR
TAHUN 2023**

NO	KECAMATAN	DESA	KASUS BARU									
			PAUSI BASILER (PB)/ KUSTA KERING			MULTI BASILER (MB)/ KUSTA BASAH			PB + MB			
			L	P	L+P	L	P	L+P	L	P	L+P	
1	2	3	4	5	6	7	8	9	10	11	12	
1	NGARGOYOSO	PUNTIKREJO	0	0	0	0	0	0	0	0	0	0
2	0	BERJO	0	0	0	0	0	0	0	0	0	0
3	0	GIRIMULYO	0	0	0	0	0	0	0	0	0	0
4	0	SEGOROGUNUNG	0	0	0	0	0	0	0	0	0	0
5	0	KEMUNING	0	0	0	0	0	0	0	0	0	0
6	0	NGLEGOK	0	0	0	0	0	0	0	0	0	0
7	0	DUKUH	0	0	0	0	0	0	0	0	0	0
8	0	JATIREJO	0	0	0	0	0	0	0	0	0	0
9	0	NGARGOYOSO	0	0	0	0	0	0	0	0	0	0
JUMLAH (KAB/KOTA)			0	0	0	0	0	0	0	0	0	0
PROPORSI JENIS KELAMIN			#DIV/0!	#DIV/0!		#DIV/0!	#DIV/0!		#DIV/0!	#DIV/0!		
ANGKA PENEMUAN KASUS BARU (NCDR/NEW CASE DETECTION RATE) PER 100.000 PENDUDUK									0,0	0,0	0,0	

Sumber: Pencegahan dan Pengendalian Penyakit Menular 2023

TABEL 63

**JUMLAH BAYI YANG LAHIR DARI IBU REAKTIF HBsAg dan MENDAPATKAN HBIg
PUSKESMAS NGARGOYOSO KARANGANYAR
TAHUN 2023**

NO	KECAMATAN	DESA	JUMLAH BAYI YANG LAHIR DARI IBU HBsAg Reaktif	JUMLAH BAYI YANG LAHIR DARI IBU HBsAg REAKTIF MENDAPAT HBIg					
				< 24 Jam		≥ 24 Jam		TOTAL	
				JUMLAH	%	JUMLAH	%	JUMLAH	%
1	2	3	4	5	6	7	8	9	10
1	NGARGOYOSO	PUNTIKREJO	0	0	#DIV/0!	0	#DIV/0!	0	#DIV/0!
2		BERJO	0	0	#DIV/0!	0	#DIV/0!	0	#DIV/0!
3		GIRIMULYO	0	0	#DIV/0!	0	#DIV/0!	0	#DIV/0!
4		SEGOROGUNUNG	0	0	#DIV/0!	0	#DIV/0!	0	#DIV/0!
5		KEMUNING	0	0	#DIV/0!	0	#DIV/0!	0	#DIV/0!
6		NGLEGOK	0	0	#DIV/0!	0	#DIV/0!	0	#DIV/0!
7		DUKUH	0	0	#DIV/0!	0	#DIV/0!	0	#DIV/0!
8		JATIREJO	0	0	#DIV/0!	0	#DIV/0!	0	#DIV/0!
9		NGARGOYOSO	0	0	#DIV/0!	0	#DIV/0!	0	#DIV/0!
JUMLAH (KAB/KOTA)			0	0	#DIV/0!	0	#DIV/0!	0	#DIV/0!

Sumber: Pencegahan dan Pengendalian Penyakit Menular 2023

TABEL 66

**JUMLAH KASUS TERDAFTAR DAN ANGKA PREVALENSI PENYAKIT KUSTA MENURUT TIPE/JENIS, USIA, KECAMATAN, DAN PUSKESMAS
PUSKESMAS NGARGOYOSO KARANGANYAR
TAHUN 2023**

NO	KECAMATAN	DESA	KASUS TERDAFTAR									
			PAUSI BASILER/KUSTA KERING			MULTI BASILER/KUSTA BASAH			JUMLAH			
			ANAK	DEWASA	TOTAL	ANAK	DEWASA	TOTAL	ANAK	DEWASA	TOTAL	
1	2	3	4	5	6	7	8	9	10	11	12	
1	NGARGOYOSO	PUNTUKREJO	0	0	0	0	0	0	0	0	0	0
2		BERJO	0	0	0	0	0	0	0	0	0	0
3		GIRIMULYO	0	0	0	0	0	0	0	0	0	0
4		SEGOROGUNUNG	0	0	0	0	0	0	0	0	0	0
5		KEMUNING	0	0	0	0	0	0	0	0	0	0
6		NGLEGOK	0	0	0	0	0	0	0	0	0	0
7		DUKUH	0	0	0	0	0	0	0	0	0	0
8		JATIREJO	0	0	0	0	0	0	0	0	0	0
9		NGARGOYOSO	0	0	0	0	0	0	0	0	0	0
JUMLAH (KAB/KOTA)			0	0	0	0	0	0	0	0	0	0
ANGKA PREVALENSI PER 10.000 PENDUDUK												0,0

Sumber: Pencegahan dan Pengendalian Penyakit Menular 2023

TABEL 67

**PENDERITA KUSTA SELESAI BEROBAT (RELEASE FROM TREATMENT/RFT) MENURUT TIPE, KECAMATAN, DAN PUSKESMAS
PUSKESMAS NGARGOYOSO KARANGANYAR
TAHUN 2023**

NO	KECAMATAN	DESA	KUSTA (PB)			KUSTA (MB)		
			TAHUN 2022	TAHUN 2021	RFT RATE PB (%)	TAHUN 2021	RFT RATE MB (%)	
			JML PENDERITA BARU ^a	JML PENDERITA RFT		JML PENDERITA BARU ^b	JML PENDERITA RFT	
1	2	3	4	5	6	7	8	9
1	NGARGOYOSO	PUNTUKREJO	0	0	#DIV/0!	0	0	#DIV/0!
2		BERJO	0	0	#DIV/0!	0	0	#DIV/0!
3		GIRIMULYO	0	0	#DIV/0!	0	0	#DIV/0!
4		SEGOROGUNUNG	0	0	#DIV/0!	0	0	#DIV/0!
5		KEMUNING	0	0	#DIV/0!	0	0	#DIV/0!
6		NGLEGOK	0	0	#DIV/0!	0	0	#DIV/0!
7		DUKUH	0	0	#DIV/0!	0	0	#DIV/0!
8		JATIREJO	0	0	#DIV/0!	0	0	#DIV/0!
9		NGARGOYOSO	0	0	#DIV/0!	0	0	#DIV/0!
JUMLAH (KAB/KOTA)			0	0	#DIV/0!	0	0	#DIV/0!

Sumber: Pencegahan dan Pengendalian Penyakit Menular 2023

TABEL 68

**JUMLAH KASUS AFP (NON POLIO) MENURUT KECAMATAN DAN PUSKESMAS
PUSKESMAS NGARGOYOSO KARANGANYAR
TAHUN 2023**

NO	KECAMATAN	DESA	JUMLAH PENDUDUK <15 TAHUN	JUMLAH KASUS AFP (NON POLIO)
1	2	3	4	5
1	NGARGOYOSO	PUNTUKREJO	0	0
2		BERJO	0	0
3		GIRIMULYO	0	0
4		SEGOROGUNUNG	0	0
5		KEMUNING	0	0
6		NGLEGOK	0	0
7		DUKUH	0	0
8		JATIREJO	0	0
9		NGARGOYOSO	0	0
JUMLAH (KAB/KOTA)			8.380	0
AFP RATE (NON POLIO) PER 100.000 PENDUDUK USIA < 15 TAHUN				

Sumber : Surveilans dan Imunisasi 2023

Keterangan: Jumlah kasus adalah seluruh kasus yang ada di wilayah kerja puskesmas tersebut termasuk kasus yang ditemukan di RS

TABEL 69

**JUMLAH KASUS PENYAKIT YANG DAPAT DICEGAH DENGAN IMUNISASI (PD3I) MENURUT JENIS KELAMIN, KECAMATAN, DAN PUSKESMAS
PUSKESMAS NGARGOYOSO KARANGANYAR
TAHUN 2023**

NO	KECAMATAN	DESA	JUMLAH KASUS PD3I																	
			DIFTERI				PERTUSIS			TETANUS NEONATORUM				HEPATITIS B			SUSPEK CAMPAK			
			JUMLAH KASUS			MENINGGAL	L	P	L+P	JUMLAH KASUS			MENINGGAL	JUMLAH KASUS			L	P	L+P	
			L	P	L+P					L	P	L+P		L	P	L+P				
1	2	3	4	5	6	7	8	9	10	11	12	13	14	15	16	17	18	19	20	
1	NGARGOYOSO	PUNTUKREJO	0	0	0	0	0	0	0	0	0	0	0	0	0	0	0	2	0	2
2		BERJO	0	0	0	0	0	0	0	0	0	0	0	0	0	0	0	0	0	0
3		GIRIMULYO	0	0	0	0	0	0	0	0	0	0	0	0	0	0	0	1	0	1
4		SEGOROGUNUNG	0	0	0	0	0	0	0	0	0	0	0	0	0	0	0	1	0	1
5		KEMUNING	0	0	0	0	0	0	0	0	0	0	0	0	0	0	0	0	0	0
6		NGLEGOK	0	0	0	0	1	0	1	0	0	0	0	0	0	0	0	0	0	0
7		DUKUH	0	0	0	0	0	0	0	0	0	0	0	0	0	0	0	0	0	0
8		JATIREJO	0	0	0	0	0	0	0	0	0	0	0	0	0	0	0	0	0	0
9		NGARGOYOSO	0	0	0	0	0	0	0	0	0	0	0	0	0	0	0	0	0	0
JUMLAH			0	0	0	0	1	0	1	0	0	0	0	0	0	1	1	4	0	4
CASE FATALITY RATE (%)							#DIV/0!								#DIV/0!					
INCIDENCE RATE SUSPEK CAMPAK																10,4	0,0	10,4		

Sumber : Surveilans dan Imunisasi 2023

TABEL 70

**KEJADIAN LUAR BIASA (KLB) DI DESA/KELURAHAN YANG DITANGANI < 24 JAM
PUSKESMAS NGARGOYOSO KARANGANYAR
TAHUN 2023**

NO	KECAMATAN	DESA	KLB DI DESA/KELURAHAN		
			JUMLAH	DITANGANI <24 JAM	%
1	2	3	4	5	6
1	NGARGOYOSO	PUNTUKREJO	2	2	100,0
2		BERJO	1	1	100,0
3		GIRIMULYO	3	3	100,0
4		SEGOROGUNUNG	2	2	100,0
5		KEMUNING	0	0	#DIV/0!
6		NGLEGOK	3	3	100,0
7		DUKUH	3	3	100,0
8		JATIREJO	0	0	#DIV/0!
9		NGARGOYOSO	3	3	100,0
JUMLAH (KAB/KOTA)			17	17	100,0

Sumber: laporan Program P2P (Pencegahan dan Penanggulangan Penyakit) tahun 2023

TABEL 71

JUMLAH PENDERITA DAN KEMATIAN PADA KLB MENURUT JENIS KEJADIAN LUAR BIASA (KLB)
PUSKESMAS NGARGOYOSO KARANGANYAR
TAHUN 2023

NO	JENIS KEJADIAN LUAR BIASA	YANG TERSERANG		WAKTU KEJADIAN (TANGGAL)			JUMLAH PENDERITA			KELOMPOK UMUR PENDERITA												JUMLAH KEMATIAN			JUMLAH PENDUDUK TERANCAM			ATTACK RATE (%)			CFR (%)		
		JUMLAH KEC	JUMLAH DESA/KEL	DIKETAHUI	DITANGGU- LANGI	AKHIR	L	P	L+P	0-7 HARI	8-28 HARI	1-11 BLN	1-4 THN	5-9 THN	10-14 THN	15-19 THN	20-44 THN	45-54 THN	55-59 THN	60-69 THN	70+ THN	L	P	L+P	L	P	L+P	L	P	L+P	L	P	L+P
1	2	3	4	5	6	7	8	9	10	11	12	13	14	15	16	17	18	19	20	21	22	23	24	25	26	27	28	29	30	31	32	33	34
1	PERTUSIS	1	1	02/10/2023	02/10/2023	16/10/2023	1		1			1										0	0	0	2.223	2.297	4.520	0,0	0,0	0,0	0,0	#DIV/0!	0,0

Sumber: laporan Program P2P (Pencegahan dan Penanggulangan Penyakit) tahun 2023

TABEL 72

**KASUS DEMAM BERDARAH DENGUE (DBD) MENURUT JENIS KELAMIN, KECAMATAN, DAN PUSKESMAS
PUSKESMAS NGARGOYOSO KARANGANYAR
TAHUN 2023**

NO	KECAMATAN	DESA	DEMAM BERDARAH DENGUE (DBD)									
			JUMLAH KASUS			MENINGGAL			CFR (%)			
			L	P	L+P	L	P	L+P	L	P	L+P	
1	2	3	4	5	6	7	8	9	10	11	12	
1	NGARGOYOSO	PUNTUKREJO	0	0	0	0	0	0	0	#DIV/0!	#DIV/0!	#DIV/0!
2	0	BERJO	0	0	0	0	0	0	0	#DIV/0!	#DIV/0!	#DIV/0!
3	0	GIRIMULYO	1	1	2	0	0	0	0	0,0	0,0	0,0
4	0	SEGOROGUNUNG	0	0	0	0	0	0	0	#DIV/0!	#DIV/0!	#DIV/0!
5	0	KEMUNING	0	0	0	0	0	0	0	#DIV/0!	#DIV/0!	#DIV/0!
6	0	NGLEGOK	0	0	0	0	0	0	0	#DIV/0!	#DIV/0!	#DIV/0!
7	0	DUKUH	0	0	0	0	0	0	0	#DIV/0!	#DIV/0!	#DIV/0!
8	0	JATIREJO	0	0	0	0	0	0	0	#DIV/0!	#DIV/0!	#DIV/0!
9	0	NGARGOYOSO	0	0	0	0	0	0	0	#DIV/0!	#DIV/0!	#DIV/0!
JUMLAH KASUS (KAB/KOTA)			1	1	2	0	0	0	0,0	0,0	0,0	
ANGKA KESAKITAN DBD PER 100.000 PENDUDUK			5,2									

Sumber: laporan Program P2P (Pencegahan dan Penanggulangan Penyakit) tahun 2023

Keterangan: Jumlah kasus adalah seluruh kasus yang ada di wilayah kerja puskesmas tersebut termasuk kasus yang ditemukan di RS

TABEL 73

**KESAKITAN DAN KEMATIAN AKIBAT MALARIA MENURUT JENIS KELAMIN, KECAMATAN, DAN PUSKESMAS
PUSKESMAS NGARGOYOSO KARANGANYAR
TAHUN 2023**

NO	KECAMATAN	DESA	SUSPEK	MALARIA															
				KONFIRMASI LABORATORIUM			% KONFIRMASI LABORATORIUM	POSITIF			PENGOBATAN STANDAR	% PENGOBATAN STANDAR	MENINGGAL			CFR			
				MIKROSKOPIS	RAPID DIAGNOSTIC TEST (RDT)	TOTAL		L	P	L+P			L	P	L+P	L	P	L+P	
1	2	3	4	5	6	7	8	9	10	11	12	13	14	15	16	17	18	19	
1	NGARGOYOSO	PUNTUKREJO	0	0	0	0	#DIV/0!	0	0	0	0	#DIV/0!	0	0	0	#DIV/0!	#DIV/0!	#DIV/0!	
2	0	BERJO	0	0	0	0	#DIV/0!	0	0	0	0	#DIV/0!	0	0	0	#DIV/0!	#DIV/0!	#DIV/0!	
3	0	GIRIMULYO	0	0	0	0	#DIV/0!	0	0	0	0	#DIV/0!	0	0	0	#DIV/0!	#DIV/0!	#DIV/0!	
4	0	SEGOROGUNUNG	0	0	0	0	#DIV/0!	0	0	0	0	#DIV/0!	0	0	0	#DIV/0!	#DIV/0!	#DIV/0!	
5	0	KEMUNING	0	0	0	0	#DIV/0!	0	0	0	0	#DIV/0!	0	0	0	#DIV/0!	#DIV/0!	#DIV/0!	
6	0	NGLEGOK	0	0	0	0	#DIV/0!	0	0	0	0	#DIV/0!	0	0	0	#DIV/0!	#DIV/0!	#DIV/0!	
7	0	DUKUH	0	0	0	0	#DIV/0!	0	0	0	0	#DIV/0!	0	0	0	#DIV/0!	#DIV/0!	#DIV/0!	
8	0	JATIREJO	0	0	0	0	#DIV/0!	0	0	0	0	#DIV/0!	0	0	0	#DIV/0!	#DIV/0!	#DIV/0!	
9	0	NGARGOYOSO	0	0	0	0	#DIV/0!	0	0	0	0	#DIV/0!	0	0	0	#DIV/0!	#DIV/0!	#DIV/0!	
JUMLAH (KAB/KOTA)			0	0	0	0	#DIV/0!	0	0	0	0	#DIV/0!	0	0	0	#DIV/0!	#DIV/0!	#DIV/0!	
ANGKA KESAKITAN (ANNUAL PARASITE INCIDENCE) PER 1.000 PENDUDUK										0,0									

Sumber: laporan Program P2P (Pencengahan dan Penanggulangan Penyakit) tahun 2023

Ket: Jumlah kasus adalah seluruh kasus yang ada di wilayah kerja puskesmas tersebut termasuk kasus yang ditemukan di RS

TABEL 74

**PENDERITA KRONIS FILARIASIS MENURUT JENIS KELAMIN, KECAMATAN, DAN PUSKESMAS
PUSKESMAS NGARGOYOSO KARANGANYAR
TAHUN 2023**

NO	KECAMATAN	DESA	PENDERITA KRONIS FILARIASIS															
			KASUS KRONIS TAHUN SEBELUMNYA			KASUS KRONIS BARU DITEMUKAN			KASUS KRONIS PINDAH			KASUS KRONIS MENINGGAL			JUMLAH SELURUH KASUS KRONIS			
			L	P	L+P	L	P	L+P	L	P	L+P	L	P	L+P	L	P	L+P	
1	2	3	4	5	6	7	8	9	10	11	12	13	14	15	16	17	18	
1	NGARGOYOSO	PUNTUKREJO	0	0	0	0	0	0	0	0	0	0	0	0	0	0	0	0
2		BERJO	0	0	0	0	0	0	0	0	0	0	0	0	0	0	0	0
3		GIRIMULYO	0	0	0	0	0	0	0	0	0	0	0	0	0	0	0	0
4		SEGOROGUNUNG	0	1	1	0	0	0	0	0	0	0	0	0	0	0	1	1
5		KEMUNING	0	0	0	0	0	0	0	0	0	0	0	0	0	0	0	0
6		NGLEGOK	0	0	0	0	0	0	0	0	0	0	0	0	0	0	0	0
7		DUKUH	0	0	0	0	0	0	0	0	0	0	0	0	0	0	0	0
8		JATIREJO	0	0	0	0	0	0	0	0	0	0	0	0	0	0	0	0
9		NGARGOYOSO	0	0	0	0	0	0	0	0	0	0	0	0	0	0	0	0
JUMLAH (KAB/KOTA)			0	1	1	0	0	0	0	0	0	0	0	0	0	0	1	1

Sumber: laporan Program P2P (Pencegahan dan Penanggulangan Penyakit) tahun 2023

Keterangan : Jumlah kasus adalah seluruh kasus yang ada di wilayah kerja puskesmas tersebut termasuk kasus yang ditemukan di RS

TABEL 75

**PELAYANAN KESEHATAN PENDERITA HIPERTENSI MENURUT JENIS KELAMIN, KECAMATAN, DAN PUSKESMAS
PUSKESMAS NGARGOYOSO KARANGANYAR
TAHUN 2023**

NO	KECAMATAN	PUSKESMAS	JUMLAH ESTIMASI PENDERITA HIPERTENSI BERUSIA ≥ 15 TAHUN			MENDAPAT PELAYANAN KESEHATAN					
			LAKI-LAKI	PEREMPUAN	LAKI-LAKI + PEREMPUAN	LAKI-LAKI		PEREMPUAN		LAKI-LAKI + PEREMPUAN	
						JUMLAH	%	JUMLAH	%	JUMLAH	%
1	2	3	4	5	6	7	8	9	10	11	12
1	NGARGOYOSO	PUNTUKREJO	197	508	705	197	100,0	508	100,0	705	100,0
2		BERJO	266	563	829	266	100,0	563	100,0	829	100,0
3		GIRIMULYO	246	429	675	246	100,0	429	100,0	675	100,0
4		SEGOROGUNUNG	175	389	564	175	100,0	389	100,0	564	100,0
5		KEMUNING	338	496	834	338	100,0	496	100,0	834	100,0
6		NGLEGOK	213	443	656	213	100,0	443	100,0	656	100,0
7		DUKUH	189	383	572	189	100,0	383	100,0	572	100,0
8		JATIREJO	193	384	577	193	100,0	384	100,0	577	100,0
9		NGARGOYOSO	285	543	828	285	100,0	543	100,0	828	100,0
JUMLAH (KAB/KOTA)			2.102	4.138	6.240	2.102	100,0	4.138	100,0	6.240	100,0

Sumber: Laporan Program P2PTM (program Pencegahan dan Penanggulangan Penyakit Tidak Menular) tahun 2023

TABEL 76

**PELAYANAN KESEHATAN PENDERITA DIABETES MELITUS (DM) MENURUT KECAMATAN DAN PUSKESMAS
PUSKESMAS NGARGOYOSO KARANGANYAR
TAHUN 2023**

NO	KECAMATAN	PUSKESMAS	JUMLAH PENDERITA DM	PENDERITA DM YANG MENDAPATKAN PELAYANAN KESEHATAN SESUAI STANDAR	
				JUMLAH	%
1	2	3	4	5	6
1	NGARGOYOSO	PUNTUKREJO	81	81	100,0
2		BERJO	108	108	100,0
3		GIRIMULYO	80	80	100,0
4		SEGOROGUNUNG	53	53	100,0
5		KEMUNING	116	116	100,0
6		NGLEGOK	67	67	100,0
7		DUKUH	60	60	100,0
8		JATIREJO	75	75	100,0
9		NGARGOYOSO	109	109	100,0
JUMLAH (KAB/KOTA)			749	749	100,0

Sumber: Laporan Program P2PTM (program Pencegahan dan Penanggulangan Penyakit Tidak Menular) tahun 2023

TABEL 77

CAKUPAN DETEKSI DINI KANKER LEHER RAHIM DENGAN METODE IVA DAN KANKER PAYUDARA DENGAN PEMERIKSAAN KLINIS (SADANIS)
MENURUT KECAMATAN DAN PUSKESMAS
PUSKESMAS NGARGOYOSO KARANGANYAR
TAHUN 2023

NO	KECAMATAN	PUSKESMAS	PUSKESMAS MELAKSANAKAN KEGIATAN DETEKSI DINI	PEREMPUAN USIA 30-50 TAHUN	PEMERIKSAAN IVA		PEMERIKSAAN SADANIS		IVA POSITIF		CURIGA KANKER LEHER RAHIM		KRIOTERAPI		IVA POSITIF DAN CURIGA KANKER LEHER RAHIM DIRUJUK		TUMOR/BENJOLAN		CURIGA KANKER PAYUDARA		TUMOR DAN CURIGA KANKER PAYUDARA DIRUJUK	
					JUMLAH	%	JUMLAH	%	JUMLAH	%	JUMLAH	%	JUMLAH	%	JUMLAH	%	JUMLAH	%	JUMLAH	%	JUMLAH	%
1	NGARGOYOSO	PUNTUKREJO	1	139	17	12,2	17	12,2	1	5,9	0	0,0	0	0,0	1	100,0	0	0,0	0	0,0	0	#DIV/0!
2		BERJO	1	200	51	25,5	51	25,5	0	0,0	0	0,0	0	#DIV/0!	0	#DIV/0!	0	0,0	3	5,9	3	100,0
3		GIRIMULYO	1	140	34	24,3	34	24,3	0	0,0	0	0,0	0	#DIV/0!	0	#DIV/0!	0	0,0	1	2,9	1	100,0
4		SEGOROGUNUNG	1	64	39	60,9	39	60,9	0	0,0	0	0,0	0	#DIV/0!	0	#DIV/0!	1	2,6	1	2,6	2	100,0
5		KEMUNING	1	230	37	16,1	37	16,1	0	0,0	0	0,0	0	#DIV/0!	0	#DIV/0!	0	0,0	2	5,4	2	100,0
6		NGLEGOK	1	149	14	9,4	14	9,4	0	0,0	0	0,0	0	#DIV/0!	0	#DIV/0!	0	0,0	0	0,0	0	#DIV/0!
7		DUKUJH	1	71	11	15,5	11	15,5	0	0,0	0	0,0	0	#DIV/0!	0	#DIV/0!	0	0,0	0	0,0	0	#DIV/0!
8		JATIREJO	1	86	13	15,1	13	15,1	0	0,0	0	0,0	0	#DIV/0!	0	#DIV/0!	0	0,0	1	7,7	1	100,0
9		NGARGOYOSO	1	156	23	14,7	23	14,7	0	0,0	0	0,0	0	#DIV/0!	0	#DIV/0!	0	0,0	1	4,3	1	100,0
JUMLAH (KAB/KOTA)			0	1.235	239	19,4	239	0,2	1	0,4	0	0,0	0	0,0	1	100,0	1	0,4	9	3,8	10	100,0

Sumber: laporan pengelola program IVA 2023

Keterangan: IVA: Inspeksi Visual dengan Asam asetat

* diisi dengan checklist (V)

TABEL 78

**PELAYANAN KESEHATAN ORANG DENGAN GANGGUAN JIWA (ODGJ) BERAT MENURUT KECAMATAN DAN PUSKESMAS
PUSKESMAS NGARGOYOSO KARANGANYAR
TAHUN 2023**

NO	KECAMATAN	PUSKESMAS	SASARAN ODGJ BERAT	PELAYANAN KESEHATAN ODGJ BERAT									MENDAPAT PELAYANAN KESEHATAN		
				SKIZOFRENIA			PSIKOTIK AKUT			TOTAL			JUMLAH	%	
				0-14 th	15 - 59 th	≥ 60 th	0-14 th	15 - 59 th	≥ 60 th	0-14 th	15 - 59 th	≥ 60 th			
5	6	7	8	9	10	11	12	13	14	15					
1	NGARGOYOSO	PUNUKREJO	10	0	8	0	0	1	0	0	0	9	0	9	90,0
2		BERJO	11	0	11	0	0	0	0	0	0	11	0	11	100,0
3		GIRIMULYO	7	0	10	1	0	0	0	0	0	10	1	11	157,1
4		SEGOROGUNUNG	8	0	6	0	0	1	0	0	0	7	0	7	87,5
5		KEMUNING	16	0	14	1	0	0	0	0	0	14	1	15	93,8
6		NGLEGOK	12	0	6	2	0	2	0	0	0	8	2	10	83,3
7		DUKUH	6	0	5	2	0	1	0	0	0	6	2	8	133,3
8		JATIREJO	7	0	6	1	0	0	0	0	0	6	1	7	100,0
9		NGARGOYOSO	9	0	6	2	0	0	0	0	0	6	2	8	88,9
JUMLAH (KAB/KOTA)			86	0	72	9	0	5	0	0	0	77	9	86	100,0

Sumber: laporan Program P2PTM tahun 2023

TABEL 79

**PERSENTASE SARANA AIR MINUM YANG DIAWASI/DIPERIKSA KUALITAS AIR MINUMNYA SESUAI STANDAR
PUSKESMAS NGARGOYOSO KARANGANYAR
TAHUN 2023**

NO	KECAMATAN	PUSKESMAS	JUMLAH DESA/ KELURAHAN	JUMLAH SARANA AIR MINUM	SARANA AIR MINUM YANG DIAWASI/ DIPERIKSA KUALITAS AIR MINUMNYA SESUAI STANDAR (AMAN)	
					JUMLAH	%
1	2	3	4	5	6	7
1	NGARGOYOSO	PUNTUKREJO	1	12	2	16,66666667
20		BERJO	1	8	2	25
30		GIRIMULYO	1	15	2	13,33333333
40		SEGOROGUNUNG	1	10	2	20
50		KEMUNING	1	9	6	66,66666667
60		NGLEGOK	1	13	2	15,38461538
70		DUKUH	1	8	2	25
80		JATIREJO	1	5	2	40
90		NGARGOYOSO	1	9	2	22,22222222
JUMLAH (KAB/KOTA)			9	89	22	24,71910112

Sumber: laporan Program Kesehatan Lingkungan tahun 2023

TABEL 80

JUMLAH KEPALA KELUARGA DENGAN AKSES TERHADAP FASILITAS SANITASI YANG AMAN (JAMBAN SEHAT) MENURUT KECAMATAN DAN PUSKESMAS
PUSKESMAS NGARGOYOSO KARANGANYAR
TAHUN 2023

NO	KECAMATAN	PUSKESMAS	JUMLAH KK	JUMLAH KK PENGGUNA						KK SBS		KK DENGAN AKSES TERHADAP FASILITAS SANITASI YANG LAYAK		PERSENTASE KK DENGAN AKSES TERHADAP FASILITAS SANITASI YANG AMAN
				AKSES SANITASI AMAN	AKSES SANITASI LAYAK SENDIRI	AKSES LAYAK BERSAMA	AKSES BELUM LAYAK	BABS TERTUTUP	BABS TERBUKA	JUMLAH	%	JUMLAH	%	
1	2	3	4	5	6	7	8	9	10	11	12	13	14	15
1	NGARGOYOSO	PUNTUKREJO	1332		1324	8				1332	100	1332	100	0
2		BERJO	1976		1955	21				1976	100	1976	100	0
3		GIRIMULYO	1453		1412	41				1453	100	1453	100	0
4		SEGOROGUNUNG	630		630	0				630	100	630	100	0
5		KEMUNING	2181		2168	13				2181	100	2181	100	0
6		NGLEGOK	1513		1501	12				1513	100	1513	100	0
7		DUKUH	768		768	0				768	100	768	100	0
8		JATIREJO	785		784	1				785	100	785	100	0
9		NGARGOYOSO	1621		1591	30				1621	100	1621	100	0
JUMLAH (KAB/KOTA)			12259	0	12133	126	0	0	0	12259	100	12259	100	0

Sumber: laporan Program Kesehatan Lingkunga tahun 2023

TABEL 81

**SANITASI TOTAL BERBASIS MASYARAKAT DAN RUMAH SEHAT MENURUT KECAMATAN DAN PUSKESMAS
PUSKESMAS NGARGOYOSO KARANGANYAR
TAHUN 2023**

NO	KECAMATAN	PUSKESMAS	JUMLAH DESA/ KELURAHAN	JUMLAH KK	SANITASI TOTAL BERBASIS MASYARAKAT (STBM)																
					DESA/KELURAHAN STOP BABS (SBS)		KK CUCI TANGAN PAKAI SABUN (CTPS)		KK PENGELOLAAN AIR MINUM DAN MAKANAN RUMAH TANGGA (PAMMRT)		KK PENGELOLAAN SAMPAH RUMAH TANGGA (PSRT)		KK PENGELOLAAN LIMBAH CAIR RUMAH TANGGA (PLCRT)		DESA/KELURAHAN 5 PILAR STBM		KK PENGELOLAAN KUALITAS UDARA DALAM RUMAH TANGGA (PKURT)		KK AKSES RUMAH SEHAT		
					JUMLAH	%	JUMLAH	%	JUMLAH	%	JUMLAH	%	JUMLAH	%	JUMLAH	%	JUMLAH	%	JUMLAH	%	
1	2	3	4	5	6	7	8	9	10	11	12	13	14	15	16	17	18	19	20	21	
1	NGARGOYOSO	PUNTUKREJO	1	1332	1	100	1332	100	1332	100	814	61,111111	814	61,111111	0	0	1260	94,59459459	1260	94,59459459	
2		BERJO	1	1976	1	100	1976	100	1976	100	814	41,194332	814	41,19433198	0	0	1475	74,64574899	1475	74,64574899	
3		GIRIMULYO	1	1453	1	100	1453	100	1453	100	714	49,139711	714	49,13971094	0	0	1205	82,93186511	1205	82,93186511	
4		SEGOROGUNUNG	1	630	1	100	630	100	630	100	614	97,460317	614	97,46031746	0	0	610	96,82539683	610	96,82539683	
5		KEMUNING	1	2181	1	100	2181	100	2181	100	714	32,737276	714	32,73727648	0	0	1197	54,88308116	1197	54,88308116	
6		NGLEGOK	1	1513	1	100	1513	100	1513	100	914	60,409782	914	60,40978189	0	0	1080	71,38136153	1080	71,38136153	
7		DUKUH	1	768	1	100	768	100	768	100	414	53,90625	414	53,90625	0	0	530	69,01041667	530	69,01041667	
8		JATIREJO	1	785	1	100	785	100	785	100	424	54,012739	424	54,01273885	0	0	588	74,9044586	588	74,9044586	
9		NGARGOYOSO	1	1621	1	100	1621	100	1621	100	713	43,985194	713	43,98519432	0	0	1295	79,88895743	1295	79,88895743	
JUMLAH (KAB/KOTA)				9	12259	9	100	12259	100	12259	100	6135	50,044865	6135	50,044865	0	0	9240	75,3731952	9240	75,3731952

Sumber: laporan Program Kesehatan Lingkung tahun 2023

TABEL 82

**PERSENTASE TEMPAT DAN FASILITAS UMUM(TFU) YANG DILAKUKAN PENGAWASAN SESUAI STANDAR MENURUT KECAMATAN DAN PUSKESMAS
PUSKESMAS NGARGOYOSO KARANGANYAR
TAHUN 2023**

NO	KECAMATAN	PUSKESMAS	TFU TERDAFTAR					TFU YANG DILAKUKAN PENGAWASAN SESUAI STANDAR (IKL)									
			SEKOLAH		PUSKESMAS(PUSTU,PKD)	PASAR	TOTAL	SARANA PENDIDIKAN				PUSKESMAS(PUSTU,PKD)		PASAR		TOTAL	
			SD/MI	SMP/MTs				SD/MI		SMP/MTs		Σ	%	Σ	%	Σ	%
					Σ	%	Σ	%	Σ	%	Σ						
1	2	3	4	5	6	7	8	9	10	11	12	13	14	15	16	17	18
1	Ngargoyoso	PUNTUKREJO	2	0	1	0	3	2	100,0	-	#DIV/0!	1	100,0	-	#DIV/0!	3	100
2		BERJO	3	1	2	0	6	3	100,0	1	100	2	100,0	-	#DIV/0!	6	100
3		GIRIMULYO	3	0	1	0	4	3	100,0	-	#DIV/0!	1	100,0	-	#DIV/0!	4	100
4		SEGOROGUNUNG	2	0	1	0	3	2	100,0	-	#DIV/0!	1	100,0	-	#DIV/0!	3	100
5		KEMUNING	5	1	2	1	9	5	100,0	1	100	2	100,0	1	100	9	100
6		NGLEGOK	2	0	1	0	3	2	100,0	-	#DIV/0!	1	100,0	-	#DIV/0!	3	100
7		DUKUH	3	1	2	0	6	3	100,0	1	100	2	100,0	-	#DIV/0!	6	100
8		JATIREJO	2	0	1	0	3	2	100,0	-	#DIV/0!	1	100,0	-	#DIV/0!	3	100
9		NGARGOYOSO	3	1	2	0	6	3	100,0	1	100	2	100,0	-	#DIV/0!	6	100
JUMLAH (KAB/KOTA)			25	4	13	1	43	25	100,0	4	100	13	100,0	1	100	43	100

Sumber: laporan Program Kesehatan Lingkunga tahun 2023

TABEL 84

**KASUS COVID-19 MENURUT MENURUT KECAMATAN DAN PUSKESMAS
PUSKESMAS NGARGOYOSO KARANGANYAR
TAHUN 2023**

NO	KECAMATAN	DESA	KASUS KONFIRMASI	SEMBUH	MENINGGAL	ANGKA KESEMBUHAN (RR)	ANGKA KEMATIAN (CFR)
1	2	3	4	5	6	7	8
1	NGARGOYOSO	PUNTUKREJO	0	0	0	#DIV/0!	#DIV/0!
2		BERJO	1	0	1	0	100
3		GIRIMULYO	0	0	0	#DIV/0!	#DIV/0!
4		SEGOROGUNUNG	1	1	0	100	0
5		KEMUNING	0	0	0	#DIV/0!	#DIV/0!
6		NGLEGOK	0	0	0	#DIV/0!	#DIV/0!
7		DUKUH	0	0	0	#DIV/0!	#DIV/0!
8		JATIREJO	0	0	0	#DIV/0!	#DIV/0!
9		NGARGOYOSO	0	0	0	#DIV/0!	#DIV/0!
dst							
TOTAL KAB/KOTA			2	1	1	50	50

Sumber : laporan Program P2P tahun 2023

TABEL 85

**KASUS COVID-19 BERDASARKAN JENIS KELAMIN DAN KELOMPOK UMUR MENURUT KECAMATAN DAN PUSKESMAS
PUSKESMAS NGARGOYOSO KARANGANYAR
TAHUN 2023**

NO	KECAMATAN	DESA	0-4 TAHUN		5-6 TAHUN		7-14 TAHUN		15-59 TAHUN		≥ 60 TAHUN		TOTAL	
			L	P	L	P	L	P	L	P	L	P	L	P
1	2	3	4	5	6	7	8	9	10	11	12	13	14	15
1	NGARGOYOSO	PUNTUKREJO	0	0	0	0	0	0	0	0	0	0	0	0
2		BERJO	0	0	0	0	0	0	0	0	0	1	0	1
3		GIRIMULYO	0	0	0	0	0	0	0	0	0	0	0	0
4		SEGOROGUNUNG	0	0	0	0	0	0	1	0	0	0	1	0
5		KEMUNING	0	0	0	0	0	0	0	0	0	0	0	0
6		NGLEGOK	0	0	0	0	0	0	0	0	0	0	0	0
7		DUKUH	0	0	0	0	0	0	0	0	0	0	0	0
8		JATIREJO	0	0	0	0	0	0	0	0	0	0	0	0
9		NGARGOYOSO	0	0	0	0	0	0	0	0	0	0	0	0
TOTAL KAB/KOTA			0	0	0	0	0	0	1	0	0	1	1	1

Sumber : laporan Program Pencegahan dan Penanggulangan tahun 2023

TABEL 86

**CAKUPAN VAKSINASI COVID-19 DOSIS 1 MENURUT KECAMATAN DAN PUSKESMAS
PUSKESMAS NGARGOYOSO KARANGANYAR
TAHUN 2023**

NO	KECAMATAN	PUSKESMAS	USIA 6-11 TAHUN (ANAK)			USIA 12-17 TAHUN (REMAJA)			USIA 18-59 TAHUN (MASYARAKAT UMUM)			USIA ≥ 60 TAHUN (LANSIA)			CAKUPAN TOTAL		
			SASARAN	HASIL VAKSINASI	%	SASARAN	HASIL VAKSINASI	%	SASARAN	HASIL VAKSINASI	%	SASARAN	HASIL VAKSINASI	%	SASARAN	HASIL VAKSINASI	%
1	2	3	4	5	6	7	8	9	10	11	12	13	14	15	16	17	18
1	NGARGOYOSO	NGARGOYOSO	0	0	#DIV/0!	0	0	#DIV/0!	21	21	100	0	0	#DIV/0!	21	21	100
2			0	0	#DIV/0!	0	0	#DIV/0!			#DIV/0!	0	0	#DIV/0!	0	0	#DIV/0!
3			0	0	#DIV/0!	0	0	#DIV/0!			#DIV/0!	0	0	#DIV/0!	0	0	#DIV/0!
4			0	0	#DIV/0!	0	0	#DIV/0!			#DIV/0!	0	0	#DIV/0!	0	0	#DIV/0!
5			0	0	#DIV/0!	0	0	#DIV/0!			#DIV/0!	0	0	#DIV/0!	0	0	#DIV/0!
6			0	0	#DIV/0!	0	0	#DIV/0!			#DIV/0!	0	0	#DIV/0!	0	0	#DIV/0!
7			0	0	#DIV/0!	0	0	#DIV/0!			#DIV/0!	0	0	#DIV/0!	0	0	#DIV/0!
8			0	0	#DIV/0!	0	0	#DIV/0!			#DIV/0!	1	1	100	1	1	100
9			0	0	#DIV/0!	0	0	#DIV/0!			#DIV/0!	0	0	#DIV/0!	0	0	#DIV/0!
TOTAL KAB/KOTA			0	0	#DIV/0!	0	0	#DIV/0!	21	21	100	1	1	100	22	22	100

Sumber : laporan Program Pencegahan dan penanggulangan Penyakit (Imunisasi) tahun 2023

TABEL 87

**CAKUPAN VAKSINASI COVID-19 DOSIS 2 MENURUT KECAMATAN DAN PUSKESMAS
PUSKESMAS NGARGOYOSO KARANGANYAR
TAHUN 2023**

NO	KECAMATAN	PUSKESMAS	USIA 6-11 TAHUN (ANAK)			USIA 12-17 TAHUN (REMAJA)			USIA 18-59 TAHUN (MASYARAKAT UMUM)			USIA ≥ 60 TAHUN (LANSIA)			CAKUPAN TOTAL		
			SASARAN	HASIL VAKSINASI	%	SASARAN	HASIL VAKSINASI	%	SASARAN	HASIL VAKSINASI	%	SASARAN	HASIL VAKSINASI	%	SASARAN	HASIL VAKSINASI	%
1	2	3	4	5	6	7	8	9	10	11	12	13	14	15	16	17	18
1	NGARGOYOSO	NGARGOYOSO	0	0	#DIV/0!	0	0	#DIV/0!	21	21	100	2	2	100	23	23	100
2					#DIV/0!			#DIV/0!			#DIV/0!			#DIV/0!	0	0	#DIV/0!
3					#DIV/0!			#DIV/0!			#DIV/0!			#DIV/0!	0	0	#DIV/0!
4					#DIV/0!			#DIV/0!			#DIV/0!			#DIV/0!	0	0	#DIV/0!
5					#DIV/0!			#DIV/0!			#DIV/0!			#DIV/0!	0	0	#DIV/0!
6					#DIV/0!			#DIV/0!			#DIV/0!			#DIV/0!	0	0	#DIV/0!
7					#DIV/0!			#DIV/0!			#DIV/0!			#DIV/0!	0	0	#DIV/0!
8					#DIV/0!			#DIV/0!			#DIV/0!			#DIV/0!	0	0	#DIV/0!
9					#DIV/0!			#DIV/0!			#DIV/0!			#DIV/0!	0	0	#DIV/0!
TOTAL KAB/KOTA			0	0	#DIV/0!	0	0	#DIV/0!	21	21	100	2	2	100	23	23	100

Sumber : laporan Program Pencegahan dan penanggulangan Penyakit (Imunisasi) tahun 2023