

**SALINAN**



**BUPATI KARANGANYAR  
PROVINSI JAWA TENGAH**

**PERATURAN BUPATI KARANGANYAR  
NOMOR 63 TAHUN 2020  
TENTANG RENCANA KERJA PEMERINTAH DAERAH  
TAHUN 2021**

**PEMERINTAH KABUPATEN KARANGANYAR  
TAHUN 2020**

## DAFTAR ISI

	Hal.
DAFTAR ISI .....	i
DAFTAR TABEL .....	ii
DAFTAR GAMBAR .....	vii
BAB I PENDAHULUAN .....	I-1
1.1. Latar Belakang .....	I-1
1.2. Landasan Hukum .....	I-1
1.3. Hubungan Antar Dokumen .....	I-3
1.4. Maksud dan Tujuan .....	I-4
1.5. Sistematika RKPD .....	I-5
BAB II GAMBARAN UMUM KONDISI DAERAH .....	II-1
2.1. Kondisi Umum Daerah .....	II-1
2.2. Evaluasi Pelaksanaan Program dan Kegiatan RKPD sampai Tahun Berjalan .....	II-30
2.3. Permasalahan Pembangunan Daerah .....	II-49
BAB III KERANGKA EKONOMI DAERAH DAN KEUANGAN DAERAH .....	III-1
3.1 Arah Kebijakan Ekonomi Daerah .....	III-1
3.2 Arah Kebijakan Keuangan Daerah .....	III-10
BAB IV SASARAN DAN PRIORITAS PEMBANGUNAN DAERAH .....	IV-1
4.1. Tujuan dan Sasaran Pembangunan .....	IV-1
4.2. Prioritas dan Sasaran Pembangunan Tahun 2021 .....	IV-7
4.3. Pokok-pokok Pikiran DPRD .....	IV-22
4.4. Sasaran Makro Pembangunan Karanganyar Tahun 2021 .....	IV-27
BAB V RENCANA KERJA DAN PENDANAAN DAERAH .....	V-1
5.1. Rencana Kerja Tahun 2021 .....	V-1
5.2. Rencana Pendanaan Tahun 2021 .....	V-19
BAB VI KINERJA PENYELENGGARAAN PEMERINTAH DAERAH .....	VI-1
BAB VII PENUTUP .....	VII-1

## DAFTAR TABEL

		Hal.
Tabel II.1.	Pembagian Wilayah Adminstrasi dan Luas Wilayah Menurut Kecamatan di Kabupaten Karanganyar Tahun 2019 .....	II-1
Tabel II.2.	Ketinggian Wilayah di Kabupaten Karanganyar .....	II-2
Tabel II.3.	Sub Daerah Aliran Sungai (Sub DAS Bengawan Solo) di Wilayah Kabupaten Karanganyar .....	II-3
Tabel II.4.	Tingkat Kerentanan terhadap Perubahan Iklim .....	II-5
Tabel II.5.	Perkembangan Kualitas Lingkungan Hidup Tahun 2015-2019 ..	II-5
Tabel II.6.	Luas lahan Kecamatan di Kabupaten Karanganyar Tahun 2019 .	II-6
Tabel II-7.	Jumlah penduduk per Kecamatan Tahun 2015-2019 .....	II-8
Tabel II.8.	Pertumbuhan Penduduk Berdasarkan Kecamatan Tahun 2015-2019 .....	II-9
Tabel II.9.	Pertumbuhan Ekonomi di Kawasan Subosukawonosraten Tahun 2015-2019 .....	II-10
Tabel II.10.	Laju Pertumbuhan PDRB Atas Dasar Harga Berlaku dan Atas Dasar Harga Konstan Kabupaten Karanganyar Tahun 2015-2019 .....	II-11
Tabel II.11.	Produk Domestik Regional Bruto Atas Dasar Harga Berlaku menurut Lapangan Usaha Kab. Karanganyar Tahun 2015-2019 (juta rupiah) .....	II-11
Tabel II.12.	Produk Domestik Regional Bruto Atas Dasar Harga Konstan Menurut Lapangan Usaha Kabupaten Karanganyar Tahun 2015-2019 (juta rupiah) .....	II-12
Tabel II.13.	Kontribusi Sektor-sektor Ekonomi Terhadap PDRB .....	II-13
Tabel II.14.	PDRB Perkapita Tahun 2015-2019 .....	II-14
Tabel II.15.	Presentase dan Jumlah Penduduk Miskin Kab. Karanganyar, Prov. Jawa Tengah dan Nasional .....	II-16
Tabel II.16.	Indeks Pembangunan Manusia (IPM) Kabupaten Karanganyar ..	II-18
Tabel II.17.	IPM Kabupaten/Kota Wilayah Soloraya Tahun 2015-2019 .....	II-19
Tabel II.18.	Perkembangan Indikator Komposit IPG Tahun 2015, 2017-2019.	II-23
Tabel II.19.	Perkembangan Indikator Komposit IDG Kabupaten Karanganyar Tahun 2015-2019 .....	II-24
Tabel II.20.	Angka Kematian Ibu ( AKI ) per 100.000 Kelahiran Hidup di Kabupaten Karanganyar dan Provinsi Jawa Tengah .....	II-25
Tabel II.21.	Angka Kematian Bayi ( AKB ) per 1.000 Kelahiran Hidup di Kabupaten Karanganyar dan Provinsi Jawa Tengah .....	II-25
Tabel II.22.	Angka Kematian Anak Balita (AKABA) per 1.000 KH di Kabupaten Karanganyar dan Provinsi Jawa Tengah .....	II-26
Tabel II.23.	Prevalensi Balita Gizi Buruk Tahun 2015-2019 .....	II-26
Tabel II.24.	Kondisi Penyakit Menular Tahun 2015-2019 .....	II-26
Tabel II.25.	Kondisi Jalan di Kabupaten Karanganyar Tahun 2015-2019 ....	II-29
Tabel II.26.	Kondisi jaringan irigasi dan embung Tahun 2015-2019 .....	II-29
Tabel II.27.	Kejahatan dan Pelanggaran di Kabupaten Karanganyar yang dilaporkan ke Polisi Tahun 2015-2019 .....	II-30
Tabel II.28.	Skala Nilai Peringkat Kinerja .....	II-31
Tabel II.29.	Capaian Kinerja Urusan Pendidikan Tahun 2019 .....	II-31
Tabel II.30.	Capaian Kinerja Urusan Kesehatan Tahun 2019 .....	II-32
Tabel II.31.	Capaian Kinerja Urusan Pekerjaan Umum dan Penataan Ruang Tahun 2019 .....	II-33

Tabel II.32.	Capaian Kinerja Urusan Perumahan Rakyat dan Kawasan Permukiman Tahun 2019 .....	II-33
Tabel II.33.	Capaian Kinerja Urusan Ketenteraman, Ketertiban Umum dan Perlindungan Masyarakat Tahun 2019 .....	II-34
Tabel II.34.	Capaian Kinerja Urusan Sosial Tahun 2019 .....	II-34
Tabel II.35.	Capaian Kinerja Urusan Tenaga Kerja Tahun 2019 .....	II-35
Tabel II.36.	Capaian Kinerja Urusan Pemberdayaan Perempuan dan Perlindungan Anak Tahun 2019 .....	II-35
Tabel II.37.	Capaian Kinerja Urusan Pangan Tahun 2019 .....	II-35
Tabel II.38.	Capaian Kinerja Urusan Pangan Tahun 2019 .....	II-36
Tabel II.39.	Capaian Kinerja Urusan Lingkungan Hidup Tahun 2019 .....	II-36
Tabel II.40.	Capaian Kinerja Urusan Administrasi Kependudukan dan Pencatatan Sipil Tahun 2019 .....	II-37
Tabel II.41.	Capaian Kinerja Urusan Pemberdayaan Masyarakat dan Desa Tahun 2019 .....	II-37
Tabel II.42.	Capaian Kinerja Urusan Pengendalian Penduduk dan Keluarga Berencana Tahun 2019 .....	II-38
Tabel II.43.	Capaian Kinerja Urusan Perhubungan Tahun 2019 .....	II-38
Tabel II.44.	Capaian Kinerja Urusan Komunikasi dan Informatika Tahun 2019 .....	II-38
Tabel II.45.	Capaian Kinerja Urusan Koperasi dan Usaha Kecil Menengah Tahun 2019 .....	II-39
Tabel II.46.	Capaian Kinerja Urusan Penanaman Modal Tahun 2019 .....	II-39
Tabel II.47.	Capaian Kinerja Urusan Kepemudaan dan Olahraga	
Tabel II.48.	Tahun 2019 .....	II-39
Tabel II.49.	Capaian Kinerja Urusan Kebudayaan Tahun 2019 .....	II-40
Tabel II.50.	Capaian Kinerja Urusan Perpustakaan Tahun 2019 .....	II-40
Tabel II.51.	Capaian Kinerja Urusan Kearsipan Tahun 2019 .....	II-41
Tabel II.52.	Capaian Kinerja Urusan Kelautan dan Perikanan Tahun 2019 ..	II-41
Tabel II.53.	Capaian Kinerja Urusan Pariwisata Tahun 2019 .....	II-42
Tabel II.54.	Capaian Kinerja Urusan Pertanian Tahun 2019 .....	II-42
Tabel II.55.	Capaian Kinerja Urusan Pertanian Tahun 2019 .....	II-43
Tabel II.56.	Capaian Kinerja Urusan Administrasi Pemerintahan Tahun 2019 .....	II-44
Tabel II.57.	Capaian Kinerja Urusan Pengawasan Tahun 2019 .....	II-45
Tabel II.58.	Capaian Kinerja Urusan Perencanaan Tahun 2019 .....	II-45
Tabel II.59	Capaian Kinerja Urusan Keuangan Tahun 2019 .....	II-46
Tabel II.60.	Capaian Kinerja Urusan Kepegawaian, Pendidikan dan Pelatihan Tahun 2019 .....	II-46
Tabel II.61.	Pencapaian Indikator Kinerja Pembangunan Daerah	
Tabel III.1.	Tahun 2019 .....	II-47
Tabel III.2.	Dampak Covid-19 dan Permasalahan yang dihadapi Tahun 2020 .....	II-49
Tabel III.3.	Proyeksi Indikator Ekonomi Daerah Jawa Tengah Tahun 2021.. PDRB Atas Dasar Harga Berlaku dan Atas Dasar Harga Konstan Kabupaten Karanganyar Tahun 2015-2019 .....	III-2 III-3
Tabel III.4.	Produk Domestik Regional Bruto Atas Dasar Harga Berlaku menurut Lapangan Usaha Kabupaten Karanganyar Tahun 2015-2019 .....	III-3
Tabel III.5.	Produk Domestik Regional Bruto Atas Dasar Harga Konstan Menurut Lapangan Usaha Kabupaten Karanganyar	
Tabel III.6.	Tahun 2015-2019 .....	III-4

Tabel III.7.	Kontribusi Sektor-sektor Ekonomi Terhadap PDRB Tahun 2015-2019 .....	III-5
Tabel III.8.	Pertumbuhan Ekonomi di Kawasan Subosukawonosraten Tahun 2015-2019 .....	III-6
Tabel III.9.	Proyeksi Indikator Ekonomi Daerah Kabupaten Karanganyar Tahun 2021 .....	III-10
Tabel III.10.	Realisasi Pendapatan dan Proyeksi Pendapatan Tahun 2018-2022 (*proyeksi) .....	III-11
Tabel III.11.	Proyeksi Pendapatan Tahun 2021-2022, sesuai PP 12/2019 .....	III-11
Tabel III.12.	Realisasi dan Proyeksi Belanja Tahun 2018-2022 .....	III-15
Tabel III.13.	Proyeksi 2021-2022 berdasarkan PP Nomor 12 tahun 2019 .....	III-15
Tabel IV.1.	Rencana Kegiatan Percepatan Pembangunan Ekonomi berdasarkan Perpres Nomor 79 tahun 2019 di Kabupaten Karanganyar .....	III-16
Tabel IV.2.	Realisasi Pembiayaan Tahun 2018-2019 dan Proyeksi Pembiayaan Tahun 2020-2022 .....	III-17
Tabel V.1.	Misi, Tujuan, Sasaran Dan Target Indikator Tahun 2021 .....	IV-5
Tabel V.2.	Rencana Capaian Target Indikator Kinerja Utama Pemerintah Daerah dan Perangkat Daerah .....	IV-27
Tabel V.3.	Program dan Perkiraan Pendanaan Urusan Pendidikan Tahun 2021 .....	V-2
Tabel V.4.	Program dan Perkiraan Pendanaan Urusan Kesehatan Tahun 2021 .....	V-2
Tabel V.5.	Program dan Perkiraan Pendanaan Urusan Pekerjaan Umum dan Penataan Ruang Tahun 2021 .....	V-3
Tabel V.6.	Program dan Perkiraan Pendanaan Urusan Perumahan Rakyat dan Kawasan Permukiman Tahun 2021 .....	V-3
Tabel V.7.	Program dan Perkiraan Pendanaan Urusan Ketentraman, Ketertiban Umum, dan Perlindungan Masyarakat Tahun 2021 ..	V-4
Tabel V.8.	Program dan Perkiraan Pendanaan Urusan Ketentraman, Ketertiban Umum, dan Perlindungan Masyarakat Tahun 2021 ..	V-4
Tabel V.9.	Program dan Perkiraan Pendanaan Urusan Tenaga Kerja Tahun 2021 .....	V-5
Tabel V.10.	Program dan Perkiraan Pendanaan Urusan Pemberdayaan Perempuan dan Perlindungan Anak Tahun 2021 .....	V-5
Tabel V.11.	Program dan Perkiraan Pendanaan Urusan Pangan Tahun 2021 .....	V-5
Tabel V.12.	Program dan Perkiraan Pendanaan Urusan Pertanahan Tahun 2021 .....	V-6
Tabel V.13.	Program dan Perkiraan Pendanaan Urusan Lingkungan Hidup Tahun 2021 .....	V-6
Tabel V.14.	Program dan Perkiraan Pendanaan Urusan Administrasi Kependudukan dan Pencatatan Sipil Tahun 2021 .....	V-7
Tabel V.15.	Program dan Perkiraan Pendanaan Urusan Pemberdayaan Masyarakat dan Desa Tahun 2021 .....	V-7
Tabel V.16.	Program dan Perkiraan Pendanaan Urusan Pengendalian Penduduk dan Keluarga Berencana Tahun 2021 .....	V-7
Tabel V.17.	Program dan Perkiraan Pendanaan Urusan Perhubungan Tahun 2021 .....	V-8
Tabel V.18.	Program dan Perkiraan Pendanaan Urusan Komunikasi dan Informatika Tahun 2021 .....	V-8
Tabel V.19.	Program dan Perkiraan Pendanaan Urusan Koperasi, Usaha Kecil, dan Menengah Tahun 2021 .....	V-8

Tabel V.20.	Program dan Perkiraan Pendanaan Urusan Penanaman Modal Tahun 2021 .....	V-9
Tabel V.21.	Program dan Perkiraan Pendanaan Urusan Kepemudaan dan Olahraga Tahun 2021 .....	V-9
Tabel V.22.	Program dan Perkiraan Pendanaan Urusan Statistik Tahun 2021 .....	V-9
Tabel V.23.	Program dan Perkiraan Pendanaan Urusan Persandian Tahun 2021 .....	V-9
Tabel V.24.	Program dan Perkiraan Pendanaan Urusan Kebudayaan Tahun 2021 .....	V-10
Tabel V.25.	Program dan Perkiraan Pendanaan Urusan Perpustakaan Tahun 2021 .....	V-10
Tabel V.26.	Program dan Perkiraan Pendanaan Urusan Kearsipan Tahun 2021 .....	V-10
Tabel V.27.	Program dan Perkiraan Pendanaan Urusan Kelautan dan Perikanan Tahun 2021 .....	V-11
Tabel V.28.	Program dan Perkiraan Pendanaan Urusan Pariwisata Tahun 2021 .....	V-11
Tabel V.29.	Program dan Perkiraan Pendanaan Urusan Pertanian Tahun 2021 .....	V-11
Tabel V.30.	Program dan Perkiraan Pendanaan Urusan Kehutanan Tahun 2021 .....	V-12
Tabel V.31.	Program dan Perkiraan Pendanaan Urusan Energi dan Sumber Daya Mineral Tahun 2021 .....	V-12
Tabel V.32.	Program dan Perkiraan Pendanaan Urusan Perdagangan Tahun 2021 .....	V-12
Tabel V.33.	Program dan Perkiraan Pendanaan Urusan Perindustrian Tahun 2021 .....	V-13
Tabel V.34.	Program dan Perkiraan Pendanaan Urusan Transmigrasi Tahun 2021 .....	V-13
Tabel V.35.	Program dan Perkiraan Pendanaan Sekretariat Daerah Tahun 2021 .....	V-13
Tabel V.36.	Program dan Perkiraan Pendanaan Sekretariat DPRD Tahun 2021 .....	V-14
Tabel V.37.	Program dan Perkiraan Pendanaan Urusan Perencanaan Tahun 2021 .....	V-14
Tabel V.38.	Program dan Perkiraan Pendanaan Urusan Keuangan Tahun 2021 .....	V-14
Tabel V.39.	Program dan Perkiraan Pendanaan Urusan Kepegawaian Tahun 2021 .....	V-15
Tabel V.40.	Program dan Perkiraan Pendanaan Urusan Pendidikan dan Pelatihan Tahun 2021 .....	V-15
Tabel V.41.	Program dan Perkiraan Pendanaan Urusan Penelitian dan Pengembangan Tahun 2021 .....	V-15
Tabel V.42.	Program dan Perkiraan Pendanaan Urusan Pengawasan Tahun 2021 .....	V-15
Tabel V.43.	Program dan Perkiraan Pendanaan Urusan Kewilayahan Tahun 2021 .....	V-16
Tabel VI.1	Program dan Perkiraan Pendanaan Urusan Kesatuan Bangsa dan Politik Tahun 2021 .....	V-19
Tabel VI.2.	Proyeksi Kapasitas Riil Kemampuan Keuangan Daerah Untuk mendanai Pembangunan Daerah Tahun 2021 .....	V-19

Indikator Kinerja Utama (IKU) Penyelenggaraan Pemerintahan Kabupaten Karanganyar Tahun 2021	VI.2
.....	VI.4
Penetapan Capaian Indikator Kinerja Penyelenggaraan Urusan Pemerintahan .....	

### DAFTAR GAMBAR

Gambar 1.1.	Keterkaitan RKPD dengan Dokumen Perencanaan Lainnya	Hal. I-4
Gambar 2.1.	.....	II-2
Gambar 2.2.	Peta Administrasi Kabupaten Karanganyar	II-4
Gambar 2.3.	.....	II-5

Gambar 2.4.	Peta Curah Hujan Kabupaten Karanganyar .....	II-10
Gambar 2.5.	Sebaran Kerentanan Perubahan Iklim Kabupaten Karanganyar	II-14
Gambar 2.6.	Pertumbuhan Ekonomi Kabupaten Karanganyar, Provinsi Jawa Tengah dan Nasional tahun 2015–2019	II-15
Gambar 2.7.	.....	II-15
Gambar 2.8.	Laju Inflasi Kabupaten Karanganyar Dibandingkan dengan Provinsi Jawa Tengah 2015-2019	II-16
Gambar 2.9.	..... Perkembangan Indeks Gini Kabupaten Karanganyar, Provinsi Jawa Tengah dan Nasional Tahun 2011-2015	II-17
Gambar 2.10.	..... Posisi Relatif Indeks Gini Kabupaten Karanganyar Tahun 2015	II-18
Gambar 2.12.	Persentase Kemiskinan Kab. Karanganyar, Prov. Jawa Tengah dan Nasional Tahun 2015-2019	II-19
Gambar 2.13.	.....	II-19
Gambar 2.14.	Garis Kemiskinan Kab. Karanganyar, Jawa Tengah dan Nasional Tahun 2015-2019	II-20
Gambar 2.15.	..... Indeks Kedalaman Kemiskinan (P1) Kab. Karanganyar, Jawa Tengah dan Nasional Tahun 2015-2019	II-21
Gambar 2.16.	.....	II-21
Gambar 2.17.	Indeks Keparahan Kemiskinan (P2) Kab. Karanganyar, Jawa Tengah dan Nasional Tahun 2015-2019	II-22
Gambar 2.18.	..... Nilai IPM Wilayah Soloraya Tahun 2015-2019	II-22
Gambar 2.19.	..... Perkembangan IPM Kabupaten Karanganyar dan Provinsi Jawa Tengah Tahun 2015-2019	II-24
Gambar 3.1.	Jawa Tengah Tahun 2015-2019 .....	III-5
Gambar 3.2.	Perkembangan Angka Harapan Hidup Kabupaten Karanganyar dan Provinsi Jawa Tengah Tahun 2015-2019	III-6
Gambar 4.1.	..... Perkembangan Angka Harapan Lama Sekolah Kabupaten Karanganyar dan Provinsi Jawa Tengah Tahun 2015-2019 ..... Perkembangan Rata-rata Lama Sekolah Kabupaten Karanganyar dan Provinsi Jawa Tengah Tahun 2015-2019 ..... Pengeluaran Per Kapita Kab. Karanganyar dan Prov. Jawa	IV-16



Tengah	Tahun	2015-2019
.....		
Perkembangan IPG Kabupaten Karanganyar dengan Provinsi Jawa Tengah dan Nasional tahun		2015-2019
.....		
Perkembangan IDG Kabupaten Karanganyar dengan Provinsi Jawa Tengah dan Nasional Tahun		2014-2018
.....		
Pertumbuhan Ekonomi Kab. Karanganyar, Prov Jawa Tengah dan Nasional tahun		2015-2019
.....		
Laju Inflasi Kabupaten Karanganyar Dibandingkan dengan Provinsi Jawa Tengah		2015-2019
.....		
Prioritas Pembangunan Nasional Tahun		2021
.....		

# **BAB I**

## **PENDAHULUAN**

### **1.1 Latar Belakang**

Tahun 2021 tahun ke III periode lima tahunan perencanaan pembangunan daerah di Kabupaten Karanganyar. Rencana pembangunan tahunan Rencana Kerja Pemerintah Daerah (RKPD) merupakan penjabaran dari Rencana Pembangunan Jangka Menengah Daerah (RPJMD) dan disusun melalui pendekatan teknokratik, partisipatif, politik, atas bawah dan bawah atas serta berpedoman pada Rencana Kerja Pemerintah (RKP) dan Program Strategis Nasional yang ditetapkan oleh Pemerintah Pusat dan Pemerintah Provinsi, serta memperhatikan pelaksanaan pembangunan kabupaten dan dinamika lingkungan strategis yang berkembang.

Penyusunan RKPD Tahun 2021 memperhatikan RPJMD Tahun 2018-2023, pada Tahun 2021 memuat arah kebijakan dan sasaran pokok dengan tema **“Maju dan Berdaya Saing”** dan arah pembangunan **”Pengembangan keunggulan desa dan kota untuk mendukung Daya Saing daerah dan melanjutkan pemerataan infrastruktur”**. Selain itu juga memperhatikan capaian dan kendala dalam pelaksanaan RKPD Tahun 2019-2020, dinamika lingkungan strategis yang berkembang saat ini dan tantangan yang akan datang; hasil review rencana tata ruang dan wilayah; prinsip (*Sustainable Development Goals/SDGs*) Tahun 2016-2030; dan tindak lanjut Proyek Strategis Nasional di Karanganyar.

### **1.2 Landasan Hukum**

Landasan hukum penyusunan dokumen RKPD Kabupaten Karanganyar Tahun 2021 sebagai berikut :

1. Undang-Undang Nomor 13 Tahun 1950 tentang Pembentukan Daerah-daerah Kabupaten dalam Lingkungan Provinsi Jawa Tengah;
2. Undang-Undang Nomor 17 Tahun 2003 tentang Keuangan Negara (Lembaran Negara Republik Indonesia Tahun 2003 Nomor 47, Tambahan Lembaran Negara Republik Indonesia Nomor 4286);
3. Undang-Undang Nomor 1 Tahun 2004 tentang Perbendaharaan Negara (Lembaran Negara Republik Indonesia Tahun 2004 Nomor 5, Tambahan Lembaran Negara Republik Indonesia Nomor 4355);
4. Undang-Undang Nomor 25 Tahun 2004 tentang Sistem Perencanaan Pembangunan Nasional (Lembaran Negara Republik Indonesia Tahun 2004

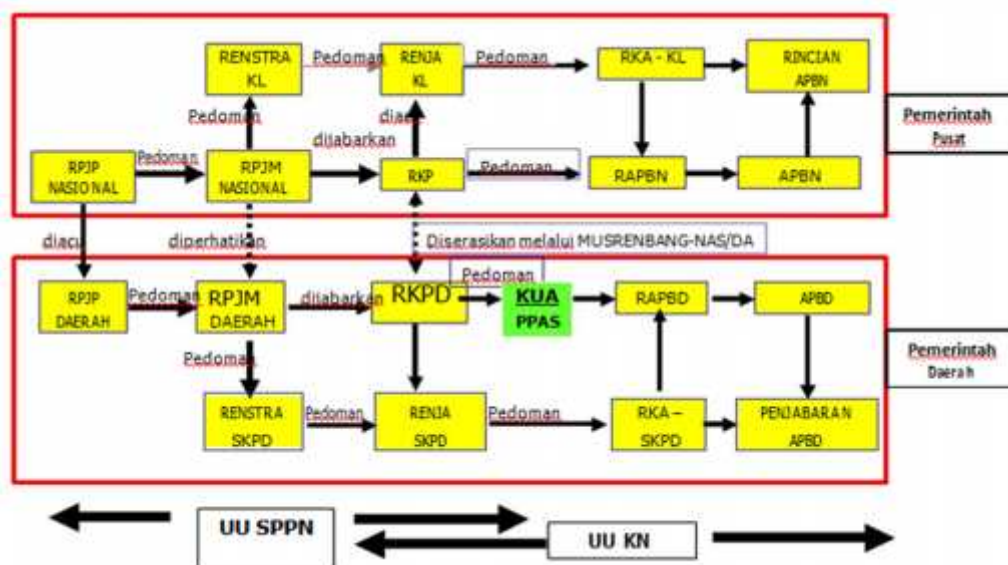
5. Undang-Undang Nomor 17 Tahun 2007 tentang Rencana Pembangunan Jangka Panjang Nasional Tahun 2005-2025 (Lembaran Negara Republik Indonesia Tahun 2007 Nomor 33, Tambahan Lembaran Negara Republik Indonesia Nomor 4700);
6. Undang-Undang Nomor 23 Tahun 2014 tentang Pemerintahan Daerah (Lembaran Negara Republik Indonesia Tahun 2014 Nomor 244, Tambahan Lembaran Negara Republik Indonesia Nomor 5587) sebagaimana telah diubah beberapa kali, terakhir dengan Undang-Undang Nomor 9 Tahun 2015 tentang Perubahan Kedua Atas Undang-Undang Nomor 23 Tahun 2014 tentang Pemerintahan Daerah (Lembaran Negara Republik Indonesia Tahun 2015 Nomor 58, Tambahan Lembaran Negara Republik Indonesia Nomor 5679);
7. Peraturan Pemerintah Nomor 02 tahun 2018 tentang Standar Pelayanan Minimal (Tambahan Lembaran Negara Republik Indonesia Nomor 6178);
8. Peraturan Pemerintah Nomor 12 Tahun 2019 tentang Pengelolaan Keuangan Daerah (Lembaran Negara Republik Indonesia Tahun 2019 Nomor 42, Tambahan Lembaran Negara Republik Indonesia Nomor 6322);
9. Peraturan Pemerintah Nomor 13 Tahun 2019 tentang Laporan dan Evaluasi Penyelenggaraan Pemerintah Daerah (Lembaran Negara Republik Indonesia Tahun 2019 Nomor 52, Tambahan Lembaran Negara Republik Indonesia Nomor 6323);
10. Peraturan Pemerintah Nomor 72 Tahun 2019 tentang Perubahan Atas Peraturan Pemerintah Nomor 18 Tahun 2016 tentang Perangkat Daerah (Lembaran Negara Republik Indonesia Tahun 2019 Nomor 187, Tambahan Lembaran Negara Republik Indonesia Nomor 6402);
11. Peraturan Presiden Nomor 59 Tahun 2017 tentang Pelaksanaan Pencapaian Tujuan Pembangunan Berkelanjutan (Lembaran Negara Republik Indonesia Tahun 2017 Nomor 136)
12. Peraturan Presiden Nomor 79 Tahun 2019 tentang Percepatan Pembangunan Ekonomi Kawasan Kendal – Semarang – Salatiga – Demak – Grobogan; Kawasan Purworejo – Wonosobo – Magelang – Temanggung dan Kawasan Brebes – Tegal – Pemalang (Lembaran Negara Republik Indonesia Tahun 2019 Nomor 224);
13. Peraturan Presiden Nomor 18 tahun 2020 tentang Rencana Pembangunan Jangka Menengah Nasional Tahun 2020-2024 (Lembaran Negara Republik Indonesia Tahun 2020 Nomor 10)
14. Peraturan Menteri Dalam Negeri Nomor 86 Tahun 2017 tentang Tata Cara Perencanaan, Pengendalian dan Evaluasi Pembangunan Daerah, Tata Cara

Daerah, Rencana Pembangunan Jangka Menengah Daerah dan Rencana Kerja Pemerintah Daerah;

15. Peraturan Menteri Dalam Negeri Nomor 90 Tahun 2019 tentang Klasifikasi, Kodefikasi, dan Nomenklatur Perencanaan Pembangunan dan Keuangan Daerah;
16. Peraturan Menteri Dalam Negeri Nomor 40 Tahun 2020 tentang Pedoman Penyusunan Rencana Kerja Pemerintah Daerah Tahun 2021;
17. Peraturan Daerah Provinsi Jawa Tengah Nomor 3 Tahun 2008 tentang Rencana Pembangunan Jangka Panjang Daerah Provinsi Jawa Tengah Tahun 2005–2025 (Lembaran Daerah Provinsi Jawa Tengah Tahun 2014 Nomor 5, Tambahan Lembaran Daerah Provinsi Jawa Tengah Nomor 65);
18. Peraturan Daerah Provinsi Jawa Tengah Nomor 5 Tahun 2019 tentang Rencana Pembangunan Jangka Menengah Daerah (RPJMD) Provinsi Jawa Tengah Tahun 2018–2023;
19. Peraturan Daerah Kabupaten Karanganyar Nomor 11 Tahun 2007 tentang Tata Cara Penyusunan Rencana Pembangunan Daerah dan Pelaksanaan Musyawarah Perencanaan Pembangunan Daerah Kabupaten Karanganyar (Lembaran Daerah Kabupaten Karanganyar Tahun 2007 Nomor 11);
20. Peraturan Daerah Kabupaten Karanganyar Nomor 16 Tahun 2016 tentang Pembentukan dan Susunan Perangkat Daerah Kabupaten Karanganyar, sebagaimana telah diubah dengan Peraturan Daerah Nomor 22 Tahun 2019 (Lembaran Daerah Kabupaten Karanganyar Tahun 2019 Nomor 22, Tambahan Lembaran Daerah Kabupaten Karanganyar Nomor 113);
21. Peraturan Daerah Kabupaten Karanganyar Nomor 10 Tahun 2019 tentang Rencana Pembangunan Jangka Menengah Daerah Kabupaten Karanganyar Tahun 2018-2023 (Lembaran Daerah Kabupaten Karanganyar Tahun 2019 Nomor 10, Tambahan Lembaran Daerah Kabupaten Karanganyar Nomor 104).

### **1.3 Hubungan antar Dokumen**

Dokumen perencanaan pembangunan yang harus dimiliki oleh daerah adalah Rencana Pembangunan Jangka Panjang Daerah (RPJPD), RPJMD, dan RKPD. RPJPD menjelaskan visi, misi, arah dan sasaran pembangunan daerah selama 20 (dua puluh) tahun, dijabarkan setiap 5 (lima) tahun dalam bentuk dokumen RPJMD. RPJMD dijabarkan lagi ke tahapan pelaksanaan tahunan dalam bentuk dokumen RKPD. Selanjutnya, RKPD menjadi landasan bagi penyusunan Kebijakan Umum Anggaran Pendapatan dan Belanja Daerah (KUA)



Sumber : Undang-undang No. 25 tahun 2004

Gambar 1.1: Keterkaitan RKPD dengan Dokumen Perencanaan Lainnya

RKPD Kabupaten Karanganyar Tahun 2021 sebagai rencana tahunan, mendasarkan pada dokumen RPJMD tahun 2018–2023, arahan kebijakan nasional dalam RKP Tahun 2021, dan arah kebijakan RKPD Provinsi Jawa Tengah Tahun 2021 serta beberapa dokumen perencanaan pembangunan daerah yang bersifat multi sektoral antara lain Rencana Tata Ruang Wilayah (RTRW) Kabupaten Karanganyar, RTRW Provinsi Jawa Tengah, Prinsip SDGs (*Sustainable Development Goals/SDGs*) Tahun 2016-2030, Strategi Penanggulangan Kemiskinan Daerah (SPKD), dan Rencana Aksi Daerah Pendidikan Untuk Semua (RAD PUS). Indikator SPM di 6 urusan yang diamanatkan dalam Peraturan Pemerintah Nomor 2 Tahun 2018 akan dijabarkan dalam program dan kegiatan sebagaimana dalam peraturan menteri dimasing masing urusan. Sehingga RKPD Kabupaten Karanganyar Tahun 2021 dapat sejalan dengan arah kebijakan pembangunan yang telah ditegaskan dalam RKP Nasional Tahun 2021, dan Arah Kebijakan Pemerintah Provinsi Jawa Tengah Tahun 2021. Hal ini sejalan dengan kebijakan pengintegrasian perencanaan pembangunan daerah dengan pembangunan secara nasional.

#### 1.4 Maksud dan Tujuan

Penyusunan Rencana Kerja Pembangunan Daerah (RKPD) Kabupaten Karanganyar Tahun 2021 dimaksudkan untuk :

1. Mewujudkan sinergitas antara perencanaan, penganggaran, pelaksanaan dan

2. Memberikan arah dan pedoman kepada seluruh pemangku kepentingan (*stakeholders*) pembangunan daerah Kabupaten Karanganyar dalam pelaksanaan pembangunan daerah Tahun 2021.

Tujuan penyusunan RKPD Kabupaten Karanganyar Tahun 2021 adalah :

1. Tersedianya program dan kegiatan yang akan dilaksanakan oleh Perangkat Daerah melalui Rencana Kerja Perangkat Daerah Tahun 2021 dalam rangka penyelenggaraan pemerintahan dan pembangunan;
2. Tersedianya dasar penyusunan Kebijakan Umum Anggaran (KUA) Kabupaten Karanganyar Tahun 2021 serta Prioritas dan Plafon Anggaran Sementara (PPAS) Kabupaten Karanganyar Tahun 2021;
3. Tersedianya pedoman dalam penyusunan Rencana Anggaran Pendapatan dan Belanja Daerah (RAPBD) Kabupaten Karanganyar Tahun 2021.

### **1.5 Sistematika RKPD**

Rencana Pembangunan Pemerintah Daerah (RKPD) Kabupaten Karanganyar Tahun 2021 disusun berdasarkan Pasal 78 ayat (2) Peraturan Menteri Dalam Negeri (Permendagri) Nomor 86 Tahun 2017 dengan sistematika sebagai berikut :

## **BAB I PENDAHULUAN**

Memuat gambaran umum penyusunan dokumen RKPD, yang meliputi :

- pengertian ringkas tentang RKPD, proses penyusunan RKPD, kedudukan RKPD tahun rencana dalam periode dokumen perencanaan pembangunan serta tindaklanjutnya dengan proses penyusunan RAPBD.
- Dasar hukum yang digunakan dalam penyusunan RKPD, baik yang berskala nasional, maupun lokal yang memuat ketentuan / peraturan perundang-undangan secara langsung terkait dengan penyusunan RKPD.
- Hubungan RKPD dengan dokumen lain yang relevan beserta penjelasannya. Keterhubungan dengan dokumen lain, seperti: RPJMD Provinsi/Kabupaten/Kota, RKP/Program Strategis Nasional, dan RKPD Provinsi untuk penyusunan RKPD Kabupaten/kota.
- Tujuan dan sasaran penyusunan dokumen RKPD bagi daerah yang bersangkutan.
- Sistematika penyusunan dokumen RKPD terkait dengan pengaturan bab serta garis besar isi setiap bab

## **BAB II GAMBARAN UMUM KONDISI DAERAH.**

Bagian ini menjelaskan secara logis tentang :

- Gambaran umum kondisi daerah yang meliputi aspek geografi dan demografi serta indikator kinerja penyelenggaraan pemerintah daerah.
- Evaluasi pelaksanaan RKPD tahun lalu menguraikan tentang hasil evaluasi RKPD tahun lalu, selain itu juga memperhatikan dokumen RPJPD dan dokumen RKPD tahun berjalan sebagai bahan acuan.
- Permasalahan pembangunan daerah berisi uraian rumusan umum permasalahan pembangunan yang berhubungan dengan prioritas pembangunan daerah, dan permasalahan lainnya yang berhubungan dengan layanan dasar dan tugas fungsi Perangkat Daerah.

## **BAB III KERANGKA EKONOMI DAERAH DAN KEUANGAN DAERAH**

Memuat penjelasan tentang kondisi ekonomi tahun lalu dan perkiraan tahun berjalan, yang antara lain mencakup indikator pertumbuhan ekonomi daerah, sumber-sumber pendapatan dan kebijakan pemerintah daerah yang diperlukan dalam pembangunan perekonomian daerah meliputi pendapatan daerah, belanja daerah dan pembiayaan daerah.

## **BAB IV SASARAN DAN PRIORITAS PEMBANGUNAN DAERAH.**

Menjelaskan perumusan prioritas dan sasaran pembangunan daerah berdasarkan hasil analisis terhadap hasil evaluasi pelaksanaan RKPD tahun lalu dan capaian kinerja yang direncanakan dalam RPJMD, identifikasi permasalahan ditingkat daerah dan nasional, rancangan kerangka ekonomi daerah beserta kerangka pendanaan.

## **BAB V RENCANA KERJA DAN PENDANAAN DAERAH.**

Mengemukakan rencana program dan kegiatan prioritas daerah yang disusun berdasarkan evaluasi pembangunan tahunan, kedudukan tahun rencana (RKPD) dan capaian kinerja yang direncanakan dalam RPJMD.

## **BAB VI KINERJA PENYELENGGARAAN PEMERINTAHAN DAERAH**

Memberikan panduan dalam pencapaian kinerja tahunan yang ditetapkan menjadi Indikator Kinerja Utama (IKU) maupun Indikator Kinerja Kunci (IKK) pada akhir tahun perencanaan.

## **BAB VII PENUTUP.**

Memuat harapan dukungan dari seluruh pemangku kepentingan dalam

## BAB II

### GAMBARAN UMUM KONDISI DAERAH

#### 2.1. Kondisi Umum Daerah

##### 2.1.1. Aspek Geografi dan Demografi

###### a. Aspek Geografi

Luas wilayah Kabupaten Karanganyar yaitu 77.378,64 Ha atau 2,38% dari total luas wilayah Provinsi Jawa Tengah. Secara administratif Kabupaten Karanganyar terbagi menjadi 17 kecamatan yang terdiri dari 15 Kelurahan dan 162 Desa, 1.961 Rukun warga dan 6.473 rukun tetangga. Berdasarkan luas wilayah, Kecamatan Tawangmangu merupakan terbesar yang mencapai luas sebesar 7.003,16 Ha dan Kecamatan Colomadu merupakan terkecil dengan luas 1.564,17 Ha. Pembagian wilayah administratif dan luas wilayah per kecamatan dapat dilihat pada Tabel II.1.

Tabel II.1.

Pembagian Wilayah Administrasi dan Luas Wilayah Menurut Kecamatan di Kabupaten Karanganyar Tahun 2019

No.	Kecamatan	Luas Wilayah (Ha)	Kelurahan	Desa
1.	Jatipuro	4.036,50	0	10
2.	Jatiyoso	6.716,49	0	9
3.	Jumapolo	5.567,02	0	12
4.	Jumatono	5.355,44	0	11
5.	Matesih	2.626,63	0	9
6.	Tawangmangu	7.003,16	3	7
7.	Ngargoyoso	6.533,94	0	9
8.	Karangpandan	3.411,08	0	11
9.	Karanganyar	4.302,64	12	0
10.	Tasikmadu	2.759,73	0	10
11.	Jaten	2.554,81	0	8
12.	Colomadu	1.564,17	0	11
13.	Gondagrejo	5.679,95	0	13
14.	Kebakkramat	3.645,63	0	10
15.	Mojogedang	5.330,90	0	13
16.	Kerjo	4.682,27	0	10
17.	Jenawi	5.608,28	0	9
<b>Total</b>		<b>77.378,64</b>	<b>15</b>	<b>162</b>

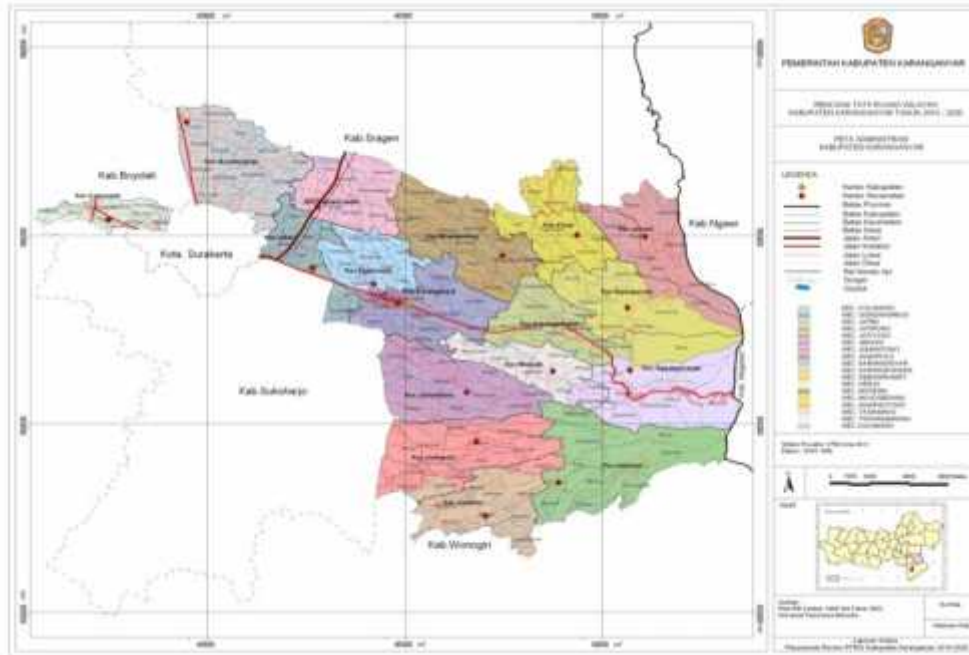
Sumber: Kab. Karanganyar Dalam Angka 2020

Dari tabel tersebut diatas dapat dilihat bahwa ada 5 (lima) kecamatan dengan luas wilayah yang relatif besar, yaitu Kecamatan Tawangmangu, Kecamatan Jatiyoso, Kecamatan Ngargoyoso, Kecamatan Gondangrejo dan Kecamatan Jumapolo sedangkan untuk luas wilayah yang paling kecil adalah Kecamatan Colomadu.



Secara administratif, Kabupaten Karanganyar berbatasan wilayah dengan:

1. Sebelah Utara : Kabupaten Sragen
2. Sebelah Timur : Kabupaten Magetan dan Ngawi  
Provinsi Jawa Timur
3. Sebelah Selatan : Kabupaten Wonogiri dan Sukoharjo
4. Sebelah Barat : Kabupaten Boyolali dan  
Kota Surakarta



Sumber : RTRW Kabupaten Karanganyar Tahun 2013-2032

Gambar 2.1.  
Peta Administrasi Kabupaten Karanganyar

Rata-rata ketinggian wilayah di Kabupaten Karanganyar berada pada ketinggian sekitar 511 m di atas permukaan laut. Wilayah terendah berada di Kecamatan Kebakkramat yaitu sekitar 80 meter dari permukaan laut (mdpl) dan wilayah tertinggi berada di Kecamatan Tawangmangu mencapai ketinggian sekitar 2000 mdpl.

Tabel II.2.  
Ketinggian Wilayah di Kabupaten Karanganyar

No	Kecamatan	Ketinggian (m dpl)		
		Terendah	Tertinggi	Rata-rata
1	Jatipuro	500	1.200	770
2	Jatiyoso	800	1.550	950
3	Jumapolo	340	580	470
4	Jumantono	300	600	450
5	Matesih	380	750	450
6	Tawangmangu	800	2.000	1.200

No	Kecamatan	Ketinggian (m dpl)		
		Terendah	Tertinggi	Rata-rata
7	Ngargoyoso	750	1.000	880
8	Karangpandan	450	650	500
9	Karanganyar	240	480	320
10	Tasikmadu	120	240	140
11	Jaten	90	105	98
12	Colomadu	130	150	140
13	Gondangrejo	140	170	150
14	Kebakkramat	80	187	95
15	Mojogedang	380	500	403
16	Kerjo	380	520	450
17	Jenawi	410	1.500	750
Kab. Karanganyar		80	2.000	511

Sumber : Kabupaten Karanganyar Dalam Angka Tahun 2020,

Kabupaten Karanganyar memiliki sumber mata air yang relatif banyak karena letaknya yang berada di kaki Gunung Lawu, dimana keadaan tanahnya makin ke barat semakin datar dan banyak sumber air yang berasal dari Gunung Lawu. Sementara itu, sungai yang melintas di Kabupaten Karanganyar dikelompokkan ke dalam 6 (enam) Sub Daerah Aliran Sungai (DAS), yaitu Sub DAS Keduwang Hulu, Sub DAS Jlantah Walikan, Sub DAS Samin, Sub DAS Mungkung, Sub DAS Kenatan, dan Sub DAS Pepe. Gambaran selengkapnya dapat dilihat pada Tabel II.3. Saat ini air, baik air permukaan maupun bawah tanah, semakin membutuhkan perhatian, karena jangka panjang dapat menimbulkan perselisihan antar komponen masyarakat. Kebutuhan untuk air bersih (PDAM), kebutuhan untuk irigasi dan kebutuhan usaha pribadi (privatisasi air/mata air).

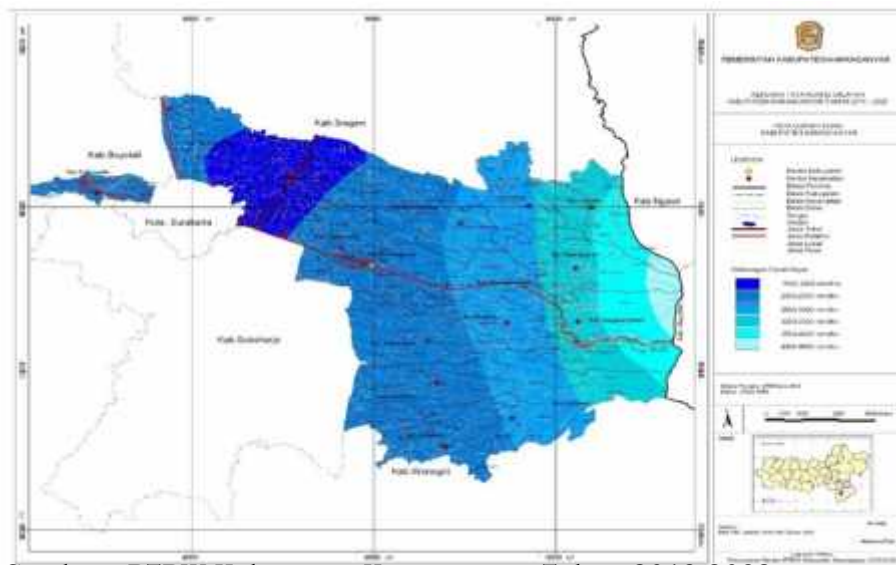
Tabel II.3.  
Sub Daerah Aliran Sungai (Sub DAS Bengawan Solo) di Wilayah  
Kabupaten Karanganyar

No	Nama DAS	Luas (Ha)	Debit (M <sup>3</sup> /detik)	Melintasi Sungai /Kali
1	Sub. DAS Keduwang Hulu	257	22,3	Kumpul, Jirak, Siwaluh, Jubleg, Jlamprang, Babon
2	Sub. DAS Jlantah - Walikan	11.564	3.332	Jlantah, Walikan, Platar, Gatel, Ngeplak, Rapuh, Latah, Lados, Padas, Bagor, Puro
3	Sub. DAS Samin	20.412	5.881	Samin, Ranjing, Plawon, Klenteng, Cebong, Sapi, Sapari, Salam, Gembong, Kotong, Sumbre, Bayas, Sugihan, Sumurup, Pandaan, Kowon, Dumpul, Buret, Timin, Wungkal, Pringgodani, Dem, Duren, Tlogomardido
4	Sub. DAS Pepe	7.254	623	Pepe, Cemoro, Jurang/Winong, Glodok
5	Sub. DAS Mungkung	31.129	2.571	Karang, Tuban
6	Sub. DAS Kenatan	7.408	895	Kenatan, Sragen, Garudo, Sawur

Sumber : DPUPR, 2019

Kondisi iklim di Kabupaten Karanganyar adalah tropis dengan suhu udara rata-rata di Kabupaten Karanganyar tahun 2017 berkisar 22°C sampai dengan 31°C. Berdasarkan data dari 6 stasiun pengukur curah hujan di Kabupaten Karanganyar, menunjukkan bahwa jumlah hari hujan pada tahun 2017 adalah sebanyak 210 hari dimana curah hujan tertinggi terjadi pada Bulan Desember sebanyak 26 hari hujan, sedangkan yang terendah pada Bulan Agustus sebanyak 7 hari hujan. Curah hujan rata-rata di Kabupaten Karanganyar tahun 2017 sebesar 8.390 mm, dengan curah hujan tertinggi pada bulan Desember yaitu sebesar 2.062 mm dan curah hujan terendah pada bulan September yaitu sebesar 162 mm. Kondisi peta curah hujan di Kabupaten Karanganyar dapat dilihat dalam Gambar 2.2.

Tingkat kerentanan terhadap iklim ditentukan oleh indikator yang mempengaruhi keterpaparan, sensitivitas, dan kapasitas adaptasi suatu sistem. Ketiga faktor tersebut berubah menurut waktu sejalan dengan dilaksanakannya kegiatan pembangunan dan upaya-upaya adaptasi. Tingkat keterpaparan dan tingkat sensitivitas dapat dicerminkan oleh kondisi biofisik dan lingkungan, serta kondisi sosial-ekonomi.



Sumber : RTRW Kabupaten Karanganyar Tahun 2013-2032

Gambar 2.2.  
Peta Curah Hujan Kabupaten Karanganyar

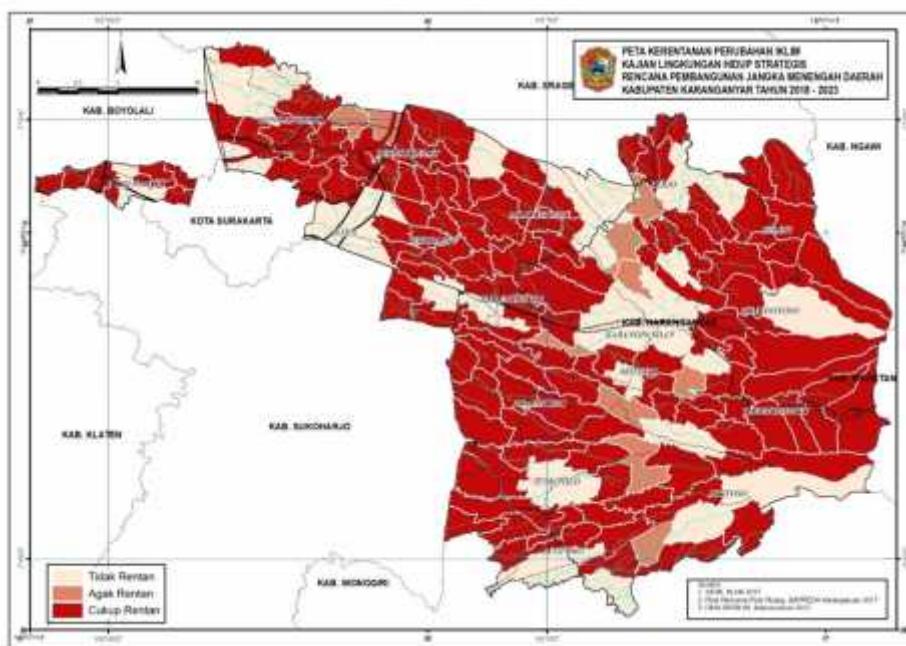
Dalam Sistem Informasi Indeks dan Data Kerentanan Iklim (SIDIK) yang dikembangkan oleh KLHK menyajikan data dan informasi kerentanan iklim di seluruh Indonesia dengan memanfaatkan data sosial ekonomi, demografi, geografi, dan lingkungan infrastruktur dari PODES. Pemetaan tersebut untuk menyajikan informasi kerentanan iklim untuk mendukung kebijakan pembangunan oleh pemerintah pusat dan daerah dalam upaya perencanaan adaptasi serta pengurangan risiko dan dampak iklim. Berikut tingkat kerentanan terhadap perubahan iklim di Kabupaten Karanganyar.

Tabel II.4.  
Tingkat Kerentanan terhadap Perubahan Iklim

Kategori	Desa	Persen (%)
Tidak Rentan	43	24
Agak Rentan	10	6
Cukup Rentan	124	70

Sumber: Perhitungan dari SIDIK, KLHK 2018

Berdasarkan tabel di atas dapat dilihat bahwa sebanyak 124 desa berada pada kategori cukup rentan, sedangkan 10 desa berada pada kategori agak rentan dan sisanya yaitu sebanyak 43 desa berada pada kategori tidak rentan. Hal ini menunjukkan bahwa kategori cukup rentan lebih besar dibandingkan dengan kategori rawan bencana iklim lainnya, sehingga kewaspadaan terhadap potensi bencana perubahan iklim perlu ditingkatkan di seluruh wilayah Kabupaten Karanganyar.



Sumber : KLHS RPJM, 2019

Gambar 2.3.  
Sebaran Kerentanan Perubahan Iklim Kabupaten Karanganyar

Gambaran perkembangan kondisi lingkungan hidup dapat diketahui dari hasil pengukuran indeks kualitas lingkungan hidup di Kabupaten Karanganyar tahun 2015-2019 sebagaimana tabel berikut :

Tabel II.5.  
Perkembangan Kualitas Lingkungan Hidup Tahun 2015-2019

No	Indikator	2015	2016	2017	2018	2019
1.	Indeks Kualitas Lingkungan Hidup (IKLH)	61,70	91,98	62,17	64,31	64,63
2.	Indeks Kualitas Air (IKA)	52,75	53,15	53,43	69,41	69,49
3.	Indeks Kualitas Udara (IKU)	79,90	80,11	80,25	90,00	90,00
4.	Indeks Kualitas Tutupan Lahan (IKTL)	54,76	55,00	55,17	41,21	42,02

Sumber Dinas Lingkungan Hidup, 2020

Luas wilayah Kabupaten Karanganyar tahun 2019 adalah 77.379 Ha, terdiri tanah sawah 23.107 Ha, pertanian bukan sawah sebesar 29.795 Ha dan bukan lahan pertanian 24.477 Ha. Tanah sawah terdiri dari dari irigasi teknis 20.419 Ha, sedangkan sawah tidak berpengairan/ non irigasi sebesar 2.688 Ha.

Tabel II.6.  
Luas lahan Kecamatan di Kabupaten Karanganyar Tahun 2019

No.	Kecamatan	Luas Wilayah (Ha)
1.	Jatipuro	4.036,50
2.	Jatiyoso	6.716,49
3.	Jumapolo	5.567,02
4.	Jumantono	5.355,44
5.	Matesih	2.626,63
6.	Tawangmangu	7.003,16
7.	Ngargoyoso	6.533,94
8.	Karangpandan	3.411,08
9.	Karanganyar	4.302,64
10.	Tasikmadu	2.759,73
11.	Jaten	2.554,81
12.	Colomadu	1.564,17
13.	Gondangrejo	5.679,95
14.	Kebakramat	3.645,63
15.	Mojogedang	5.330,90
16.	Kerjo	4.682,27
17.	Jenawi	5.608,28
	<b>Total</b>	<b>77.378,64</b>

Sumber: Kab. Karanganyar Dalam Angka, 2020

#### b. Potensi Pengembangan Wilayah

Berdasarkan Peraturan Daerah Nomor 13 Tahun 2019 tentang perubahan atas peraturan daerah Kabupaten Karanganyar Nomor 1 Tahun 2013 tentang Rencana Tata Ruang Wilayah Kabupaten Karanganyar Tahun 2013-2032, pola ruang kabupaten meliputi kawasan peruntukan lindung dan kawasan peruntukan budidaya.

Kawasan Lindung adalah Kawasan yang ditetapkan dengan fungsi utama melindungi kelestarian lingkungan hidup yang mencakup sumber daya alam dan sumber daya buatan. Kawasan peruntukan lindung Kabupaten Karanganyar meliputi Kawasan yang memberikan perlindungan terhadap Kawasan bawahannya, Kawasan perlindungan setempat, Kawasan konservasi, Kawasan rawan bencana alam, Kawasan Lindung geologi dan Kawasan cagar budaya.

Kawasan yang memberikan perlindungan terhadap Kawasan bawahannya terdiri dari Kawasan Hutan Lindung yang memiliki luas kurang lebih 6.808 (enam ribu delapan ratus delapan)hektar, meliputi Kecamatan Tawangmangu; Kecamatan Ngargoyoso; Kecamatan Jenawi; Kecamatan Jatiyoso; Kecamatan Matesih; Kecamatan Jatipuro. Kawasan resapan air adalah kawasan imbuan air tanah pada Cekungan Air

Tanah Karanganyar Boyolali seluas 49.140 (empat puluh sembilan ribu seratus empat puluh) hektar, meliputi Kecamatan Tawangmangu; Kecamatan Jenawi; Kecamatan Ngargoyoso; Kecamatan Jatiyoso; Kecamatan Kerjo; Kecamatan Karangpandan; Kecamatan Matesih; Kecamatan Jatipuro; Kecamatan Jumapolo; Kecamatan Jumantono; Kecamatan Karanganyar; dan Kecamatan Mojogedang.

Kawasan perlindungan setempat meliputi : Kawasan sempadan sungai; Kawasan sekitar danau atau waduk; RTH Perkotaan; dan Kawasan Lindung spiritual dan kearifan lokal, yaitu :

- a). Kawasan sempadan sungai, terdapat di seluruh kecamatan dengan luas kurang lebih 4.397 (empat ribu tiga ratus sembilan puluh tujuh) hektar, meliputi Kecamatan Colomadu; Kecamatan Gondangrejo; Kecamatan Jaten; Kecamatan Jatipuro; Kecamatan Jatiyoso; Kecamatan Jenawi; Kecamatan Jumantono; Kecamatan Jumapolo; Kecamatan Karanganyar; Kecamatan Karangpandan; Kecamatan Kebakkramat; Kecamatan Kerjo; Kecamatan Matesih; Kecamatan Mojogedang; Kecamatan Ngargoyoso; Kecamatan Tasikmadu; dan Kecamatan Tawangmangu.
- b). Kawasan sekitar danau atau waduk memiliki luas kurang lebih 96 (sembilan puluh enam) hektar, meliputi waduk Delingan di Kecamatan Karanganyar; waduk Lalung di Kecamatan Karanganyar; waduk Jlantah di Kecamatan Jatiyoso; . waduk Gondang di Kecamatan Kerjo; dan e. waduk Gemantar di Kecamatan Jumantono.
- c). RTH Perkotaan sebagaimana dimaksud pada ayat (1) huruf c meliputi RTH privat dan RTH publik. Proporsi RTH privat sebagaimana dimaksud pada , paling sedikit adalah 10% (sepuluh persen) dari luas kepemilikan. Proporsi RTH publik, paling sedikit adalah 20% (dua puluh persen) dari luas Kawasan yaitu kurang lebih 1.309 (Seribu tiga ratus sembilan) hektar. RTH privat meliputi RTH pekarangan; RTH taman dan Hutan kota; RTH jalur hijau Jalan; dan RTH fungsi tertentu. RTH publik , terdiri atas; RTH taman dan Hutan kota; RTH jalur hijau Jalan; dan RTH fungsi tertentu.
- d). Kawasan Lindung spiritual dan kearifan lokal memiliki luas kurang lebih 28 (dua puluh delapan) hektar, meliputi : Candi Sுகuh di Kecamatan Ngargoyoso; Candi Cetho di Kecamatan Jenawi; Masjid Karangnom di Kecamatan Karanganyar; Masjid Jami' di Kecamatan Tasikmadu; dan Makam Raja-Raja Surakarta di Kecamatan Matesih.

Kawasan konservasi berupa Kawasan pelestarian alam yang meliputi Taman Wisata Alam dan Taman Hutan Raya. Taman Wisata Alam yaitu Taman Wisata Alam (TWA) Grojogan Sewu, dengan luas kurang lebih 64 (enam puluh empat) hektar terdapat di Desa Kalisoro dan Desa



Tawangmangu, Kecamatan Tawangmangu. Taman Hutan Raya yaitu Taman Hutan Raya (TAHURA) K.G.P.A.A. Mangkunegoro I di Ngargoyoso dengan luas kurang lebih 250 (dua ratus lima puluh) hektar terdapat di Desa Berjo, Kecamatan Ngargoyoso.

Kawasan rawan bencana alam meliputi: Kawasan rawan bencana gerakan tanah; dan Kawasan rawan bencana banjir. Kawasan rawan bencana gerakan tanah dengan luas 1.426 (seribu empat ratus dua puluh enam) hektar, meliputi Kecamatan Jenawi; Kecamatan Ngargoyoso; Kecamatan Tawangmangu; Kecamatan Jatiyoso; Kecamatan Jumapolo; Kecamatan Jumantono; Kecamatan Jatipuro; Kecamatan Karangpandan; Kecamatan Matesih; Kecamatan Karanganyar; Kecamatan Kerjo; Kecamatan Kebakkramat; Kecamatan Gondangrejo; dan Kecamatan Mojogedang. Kawasan rawan bencana banjir merupakan Kawasan yang terdampak dari backwater Sungai Bengawan Solo, meliputi Kecamatan Jaten; Kecamatan Kebakkramat; dan Kecamatan Gondangrejo.

Kawasan Lindung geologi meliputi Kawasan cagar alam geologi; dan sempadan mata air. Kawasan cagar alam geologi memiliki luas kurang lebih 1 (satu) hektar, meliputi Situs Ngasinan/Watukandang di Kecamatan Matesih; Situs Palanggatan di Kecamatan Ngargoyoso; Situs Menggung di Kecamatan Tawangmangu. Sempadan mata air berupa Kawasan dengan jarak 200 (dua ratus) meter sekeliling mata air seluas kurang lebih 336 (tiga ratus tiga puluh enam)hektar, terdapat di Kecamatan Tawangmangu; Kecamatan Matesih; Kecamatan Karangpandan; Kecamatan Ngargoyoso; Kecamatan Karanganyar; Kecamatan Jumapolo; Kecamatan Jatipuro; Kecamatan Jatiyoso; Kecamatan Gondangrejo; Kecamatan Mojogedang; Kecamatan Kebakkramat; dan Kecamatan Jumantono.

Kawasan cagar budaya memiliki luas kurang lebih 2.392 (dua ribu tiga ratus sembilan puluh dua)hektar, meliputi Pabrik Gula Colomadu di Kecamatan Colomadu; dan Situs Sangiran di Kecamatan Gondangrejo.

### c. Kondisi Demografi

Jumlah penduduk Kabupaten Karanganyar tahun 2019 sebanyak 886.519 jiwa, sedangkan perkembangan jumlah penduduk dari tahun 2015- sampai 2019 sebagaimana tabel berikut :

Tabel II.7.  
Jumlah penduduk per Kecamatan Tahun 2015-2019

No.	Kecamatan	2015	2016	2017	2018	2019
1.	Jatipuro	28.466	28.268	28.892	29.096	29.004
2.	Jatiyoso	36.500	36.147	37.074	37.349	37.089
3.	Jumapolo	35.661	35.429	36.210	36.474	36.351
4.	Jumantono	42.450	41.852	43.117	43.437	42.939
5.	Matesih	40.452	39.950	41.099	41.408	40.994
6.	Tawangmangu	44.542	44.444	45.262	45.607	45.598

No.	Kecamatan	2015	2016	2017	2018	2019
7.	Ngargoyoso	32.622	32.372	33.145	33.397	33.213
8.	Karangpandan	39.762	39.382	40.402	40.707	40.409
9.	Karanganyar	78.613	79.550	79.913	80.538	81.629
10.	Tasikmadu	59.011	59.903	59.995	60.468	61.461
11.	Jaten	82.352	83.414	83.717	84.371	85.583
12.	Colomadu	74.778	80.110	76.113	76.757	82.199
13.	Gondangrejo	76.705	79.052	78.004	78.628	81.112
14.	Kebakramat	61.728	62.448	62.744	63.232	64.075
15.	Mojogedang	61.149	61.616	62.151	62.632	63.217
16.	Kerjo	34.489	34.078	35.040	35.304	34.963
17.	Jenawi	25.925	26.006	26.342	26.541	26.683
	<b>Total</b>	<b>855.207</b>	<b>864.021</b>	<b>869.220</b>	<b>875.946</b>	<b>886.519</b>

Sumber: Kab. Karanganyar Dalam Angka, 2017, 2019, 2020

Kecamatan dengan jumlah penduduk terbanyak di tahun 2019 yaitu Kecamatan Jatèn dengan jumlah penduduk sebanyak 85.583 jiwa, sementara Kecamatan Jumapolo merupakan kecamatan dengan jumlah penduduk terendah yaitu sebesar 6.351 jiwa. Kepadatan penduduk di Kabupaten Karanganyar sebesar 1.145,69 jiwa/km<sup>2</sup>. Kecamatan dengan penduduk terpadat yaitu Kecamatan Colomadu yaitu sebesar 5.255,12 jiwa/ km<sup>2</sup> , sementara kecamatan dengan kepadatan penduduk terendah yaitu Kecamatan Jenawi dengan kepadatan sebesar 475,78 jiwa/km<sup>2</sup>. Pertumbuhan pendudukan dari tahu 2015-2019 sebagai berikut:

Tabel II.8.  
Pertumbuhan penduduk berdasarkan kecamatan tahun 2015-2019

No.	Kecamatan	2015	2016	2017	2018	2019
1.	Jatipuro	1,80%	-0,70%	2,21%	0,71%	-0,32%
2.	Jatiyoso	2,06%	-0,97%	2,56%	0,74%	-0,70%
3.	Jumapolo	1,75%	-0,65%	2,20%	0,73%	-0,34%
4.	Jumantono	2,51%	-1,41%	3,02%	0,74%	-1,15%
5.	Matesih	2,37%	-1,24%	2,88%	0,75%	-1,00%
6.	Tawangmangu	1,62%	-0,22%	1,84%	0,76%	-0,02%
7.	Ngargoyoso	2,03%	-0,77%	2,39%	0,76%	-0,55%
8.	Karangpandan	2,22%	-0,96%	2,59%	0,75%	-0,73%
9.	Karanganyar	0,76%	1,19%	0,46%	0,78%	1,35%
10.	Tasikmadu	0,60%	1,51%	0,15%	0,79%	1,64%
11.	Jaten	0,68%	1,29%	0,36%	0,78%	1,44%
12.	Colomadu	-3,14%	7,13%	-4,99%	0,85%	7,09%
13.	Gondangrejo	-0,62%	3,06%	-1,33%	0,80%	3,16%
14.	Kebakramat	0,65%	1,17%	0,47%	0,78%	1,33%
15.	Mojogedang	0,95%	0,76%	0,87%	0,77%	0,93%
16.	Kerjo	2,34%	-1,19%	2,82%	0,75%	-0,97%
17.	Jenawi	1,37%	0,31%	1,29%	0,76%	0,54%
	<b>Total</b>	<b>0,80%</b>	<b>1,03%</b>	<b>0,60%</b>	<b>0,77%</b>	<b>1,21%</b>

Sumber: Baperlitbang, 2020 diolah.

Tampak bahwa pada tahun 2019 mengalami pertumbuhan yang tercepat selama periode 5 tahun terakhir 1,21%., sedangkan rata-rata pertumbuhan selama 5 tahun adalah 0,88%.



## 2.1.2. Aspek Kesejahteraan Masyarakat

### a. Pertumbuhan Ekonomi

Pertumbuhan ekonomi Kabupaten Karanganyar Tahun 2019 sebesar 5,93%, sedikit melambat dibandingkan dengan tahun 2018 sebesar 5,98%. Pertumbuhan ekonomi Kabupaten Karanganyar tahun 2019 lebih tinggi dibandingkan dengan Provinsi Jawa Tengah dan Nasional. Berikut perbandingan ekonomi Kabupaten Karanganyar, Provinsi Jawa Tengah dan Nasional pada tahun 2015-2019.



Sumber : BPS Kabupaten Karanganyar, 2020

Gambar 2.4.

Pertumbuhan Ekonomi Kabupaten Karanganyar, Provinsi Jawa Tengah dan Nasional tahun 2015-2019

Pertumbuhan ekonomi Kabupaten Karanganyar selama 5 tahun berfluktuasi dengan kecenderungan meningkat dari 5,05 % pada tahun 2015 menjadi 5,93 % pada tahun 2019. Pertumbuhan ekonomi di wilayah Soloraya / kawasan Subosuka wonosraten/wilayah Eks-Karesidenan Surakarta tahun 2019 mengalami peningkatan nilai. Pertumbuhan ekonomi Kabupaten Karanganyar pada tahun 2019 berada di peringkat 2 setelah Kabupaten Boyolali. Pertumbuhan ekonomi di kawasan Subosukawonosraten dapat dilihat pada Tabel dibawah ini.

Tabel II.9.  
Pertumbuhan Ekonomi di Kawasan Subosukawonosraten  
Tahun 2015-2019

No	Kabupaten	Laju Pertumbuhan Rill PDRB (ADHK)				
		2015	2016	2017	2018	2019
1	Boyolali	5,96	5,33	5,80	5,72	5,96
2	Klaten	5,30	5,17	5,33	5,57	5,57
3	Sukoharjo	5,69	5,72	5,76	5,82	5,92

No	Kabupaten	Laju Pertumbuhan Rill PDRB (ADHK)				
		2015	2016	2017	2018	2019
4	Wonogiri	5,40	5,25	5,32	5,41	5,14
<b>5</b>	<b>Karanganyar</b>	<b>5,05</b>	<b>5,40</b>	<b>5,77</b>	<b>5,98</b>	<b>5,93</b>
6	Sragen	6,05	5,77	5,97	5,75	5,90
7	Surakarta	5,44	5,35	5,70	5,75	5,78
8	Jawa Tengah	5,47	5,25	5,26	5,32	5,41
9	Nasional	4,79	5,03	5,07	5,17	5,02

Sumber : BPS Provinsi Jawa Tengah, 2020

## b. PDRB

Produk Domestik Regional Bruto (PDRB) tahun 2015-2019 Kabupaten Karanganyar atas dasar harga berlaku (ADHB) selalu mengalami pertumbuhan yang positif, tahun 2019 sebesar Rp. 37.013.093,96 (juta rupiah) meningkat jika dibandingkan dengan capaian tahun 2015 sebesar 26.904.049,89 (juta rupiah) Hal yang sama juga terjadi pada PDRB atas dasar harga konstan (ADHK) tahun 2019 sebesar Rp. 26.641.186,38 (juta rupiah) meningkat jika dibandingkan dengan tahun 2015 sebesar 21.286.287,14 (juta rupiah). Nilai dan pertumbuhan PDRB dapat dilihat pada Tabel dibawah ini.

Tabel II.10.

Laju Pertumbuhan PDRB Atas Dasar Harga Berlaku dan Atas Dasar Harga Konstan Kabupaten Karanganyar Tahun 2015-2019

Tahun	PDRB ADHB		PDRB ADHK	
	Jumlah (Juta Rp)	Laju Pertumbuhan (%)	Jumlah (Juta Rp)	Laju Pertumbuhan (%)
2015	26.904.049,89	9,20%	21.286.287,14	5,05%
2016	29.322.302,40	8,99%	22.428.803,80	5,37%
2017	31.780.396,98	8,34%	23.665.952,05	5,52%
2018	34.287.872,56	8,72%	25.150.277,73	5,98%
2019	37.013.093,96	7,95%	26.641.186,38	5,93%

Sumber : Kab. Karanganyar Dalam Angka 2020, BPS

PDRB Atas Dasar Harga Berlaku (ADHB) menurut Lapangan Usaha di Kabupaten Karanganyar pada periode tahun 2015-2019 masih didominasi oleh lapangan usaha Industri pengolahan, pertanian, kehutanan dan perikanan serta perdagangan besar dan eceran, reparasi mobil dan sepeda motor. Berikut kontribusi lapangan usaha PDRB ADHB tahun 2015-2019.

Tabel II.11.

Produk Domestik Regional Bruto Atas Dasar Harga Berlaku menurut Lapangan Usaha Kab. Karanganyar Tahun 2015-2019 (juta rupiah)

Lapangan Usaha	Tahun				
	2015 (Juta Rp.)	2016 (Juta Rp.)	2017 (Juta Rp.)	2018 (Juta Rp.)	2019 (Juta Rp.)
1. Pertanian, Kehutanan dan Perikanan	4.004.740,67	4.194.685,11	4.293.074,91	4.612.407,76	4.774.413,19
2. Pertambangan dan	338.753,25	363.211,52	388.494,01	419.386,56	412.137,54

Lapangan Usaha	Tahun				
	2015 (Juta Rp.)	2016 (Juta Rp.)	2017 (Juta Rp.)	2018 (Juta Rp.)	2019 (Juta Rp.)
Penggalian					
3. Industri Pengolahan	12.162.873,85	13.424.883,79	14.583.590,54	15.661.825,97	17.028.889,02
4. Listrik, Gas dan Air Minum	38.129,52	43.424,68	49.151,64	52.918,48	55.837,73
5. Pengadaan Air, Pengolahan Sampah, Limbah dan Daur Ulang	18.546,54	19.633,91	21.003,33	22.102,90	24.036,59
6. Konstruksi	1.713.720,11	1.874.826,37	2.092.433,07	2.391.036,83	2.662.576,89
7. Perdagangan Besar dan Eceran, Reparasi Mobil dan Sepeda Motor	2.985.502,99	3.243.702,22	3.560.588,43	3.824.610,67	4.192.542,89
8. Transportasi dan Pergudangan	686.830,04	728.575,84	826.247,73	827.743,52	892.326,71
9. Penyediaan Akomodasi dan Makan Minum	880.122,01	976.571,88	1.059.502,56	1.092.714,31	1.207.963,31
10. Informasi dan Komunikasi	286.415,07	307.229,24	346.611,20	404.939,52	457.262,77
11. Jasa Keuangan	918.608,72	1.017.618,15	1.150.075,00	1.285.197,76	1.315.872,27
12. Real Estate	467.975,03	502.011,15	544.923,12	587.930,77	629.622,08
13. Jasa Perusahaan	88.676,05	100.323,16	113.897,22	129.547,33	147.441,27
14. Administrasi Pemerintahan, Pertanahan dan Jaminan Sosial Wajib	566.328,58	609.019,09	643.209,70	663.410,30	687.212,66
15. Jasa Pendidikan	1.148.730,96	1.260.687,21	1.396.563,64	1.530.703,76	1.665.173,08
16. Jasa Kesehatan dan Kegiatan Sosial	219.392,87	239.132,80	262.337,39	285.870,07	309.739,85
17. Jasa lainnya	378.703,65	416.766,31	448.693,47	495.526,05	550.046,11
PDRB	26.904.049,89	29.322.302,40	31.780.396,98	34.287.872,56	37.013.093,96.

Sumber : Kab. Karanganyar Dalam Angka 2020, BPS

PDRB Atas Dasar Harga Konstan (ADHK) menurut Lapangan Usaha di Kabupaten Karanganyar pada periode tahun 2015-2019 masih didominasi oleh lapangan usaha Industri pengolahan, pertanian, kehutanan dan perikanan serta perdagangan besar dan eceran, reparasi mobil dan sepeda motor. Berikut kontribusi lapangan usaha PDRB ADHK tahun 2015-2019.

Tabel II.12.

Produk Domestik Regional Bruto Atas Dasar Harga Konstan Menurut Lapangan Usaha Kabupaten Karanganyar Tahun 2015-2019 (juta rupiah)

Lapangan Usaha	Tahun				
	2015 (Juta Rp.)	2016 (Juta Rp.)	2017 (Juta Rp.)	2018 (Juta Rp.)	2019 (Juta Rp.)
1. Pertanian, Kehutanan dan Perikanan	2.944.821,36	3.024.862,36	3.092.818,68	3.197.797,36	3.255.968,59
2. Pertambangan dan Penggalian	237.259,48	245.350,03	253.250,30	259.747,13	260.966,08
3. Industri Pengolahan	9.665.317,37	10.197.089,35	10.767.508,68	11.438.186,08	12.177.776,57
4. Listrik, Gas dan Air Minum	36.928,39	39.238,59	41.201,67	43.456,80	45.807,19
5. Pengadaan Air, Pengolahan Sampah, Limbah dan Daur Ulang	16.969,48	17.583,77	18.545,60	19.611,68	20.983,30
6. Konstruksi	1.324.937,03	1.427.437,70	1.556.409,48	1.705.066,84	1.839.116,77
7. Perdagangan Besar dan Eceran, Reparasi Mobil dan Sepeda Motor	2.537.865,35	2.691.372,68	2.861.872,91	3.031.326,02	3.249.326,57
8. Transportasi dan Pergudangan	605.619,80	637.927,05	673.069,85	706.198,07	748.376,94

Lapangan Usaha		Tahun				
		2015 (Juta Rp.)	2016 (Juta Rp.)	2017 (Juta Rp.)	2018 (Juta Rp.)	2019 (Juta Rp.)
9.	Penyediaan Akomodasi dan Makan Minum	697.279,26	732.397,77	771.278,70	828.695,17	905.378,27
10.	Informasi dan Komunikasi	315.512,46	338.040,05	365.995,96	427.715,42	477.490,46
11.	Jasa Keuangan	705.929,31	760.048,58	819.720,53	888.659,50	895.221,22
12.	Real Estate	403.183,16	426.366,19	451.138,07	476.205,55	504.126,34
13.	Jasa Perusahaan	70.905,07	77.414,16	84.954,29	93.988,31	104.087,38
14.	Administrasi Pemerintahan, Pertanahan dan Jaminan Sosial Wajib	441.204,73	450.205,31	459.929,74	469.542,27	479.673,45
15.	Jasa Pendidikan	803.580,33	803.580,33	908.533,43	973.744,20	1.032.341,60
16.	Jasa Kesehatan dan Kegiatan Sosial	164.531,82	164.531,82	189.245,46	205.912,76	219.428,19
17.	Jasa lainnya	314.442,75	314.442,75	350.478,69	384.464,47	425.117,46
PDRB		21.286.287,14	22.428.803,80	23.665.952,05	25.150.317,63	26.641.186,38

Sumber : Kab. Karanganyar Dalam Angka 2020, BPS.

Kontribusi sektor pada PDRB Kabupaten Karanganyar dari tahun 2015-2019, dapat diketahui bahwa sektor Industri Pengolahan memberikan kontribusi terbesar pada struktur PDRB Kabupaten Karanganyar. Dalam kurun waktu 5 tahun terakhir di Kabupaten Karanganyar tidak terjadi pergeseran struktur ekonomi yang signifikan. Hal ini sejalan dengan kebijakan ekonomi Karanganyar yang berpedoman pada semboyan INTANPARI : Industri, Pertanian dan Pariwisata.

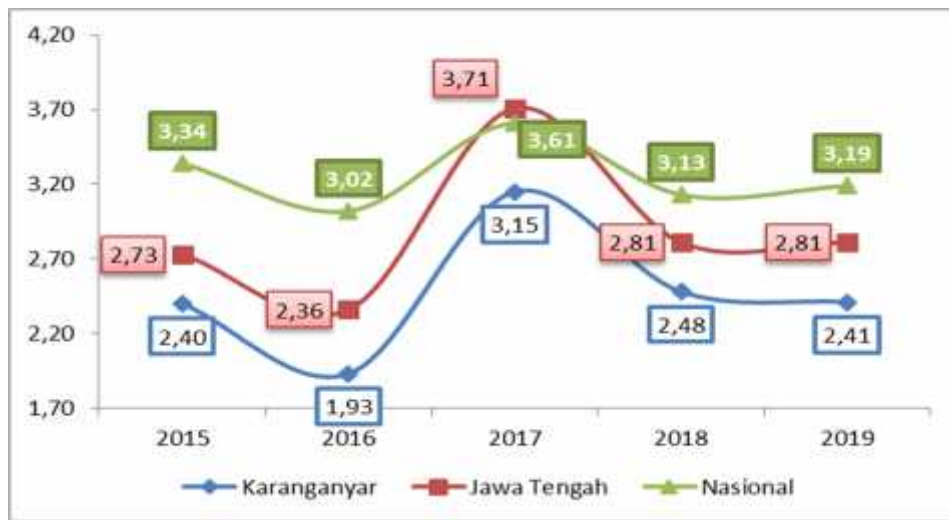
Tabel II.13.  
Kontribusi Sektor-sektor Ekonomi Terhadap PDRB

Lapangan Usaha		Tahun (%)				
		2015	2016	2017	2018	2019
1.	Pertanian, Kehutanan dan Perikanan	14,89	14,31	13,51	13,45	12,90
2.	Pertambangan dan Penggalian	1,26	1,24	1,22	1,22	1,11
3.	Industri Pengolahan	45,21	45,78	45,89	45,68	46,01
4.	Listrik, Gas dan Air Minum	0,14	0,15	0,15	0,15	0,15
5.	Pengadaaan Air, Pengoalahan Sampah, Limbah dan Daur Ulang	0,7	0,7	0,7	0,06	0,06
6.	Konstruksi	6,37	6,39	6,58	6,97	7,19
7.	Perdagangan Besar dan Eceran, Reparasi Mobil dan Sepeda Motor	11,10	11,06	11,20	11,15	11,33
8.	Transportasi dan Pergudangan	2,55	2,48	2,60	2,41	2,41
9.	Penyediaan Akomodasi dan Makan Minum	3,27	3,33	3,33	3,19	3,26
10.	Informasi dan Komunikasi	1,06	1,05	1,09	1,18	1,24
11.	Jasa Keuangan	3,41	3,47	3,62	3,75	3,56
12.	Real Estate	1,74	1,71	1,71	1,71	1,70
13.	Jasa Perusahaan	0,33	0,34	0,36	0,38	0,40
14.	Administrasi Pemerintahan, Pertanahan dan Jaminan Sosial Wajib	2,10	2,08	2,02	1,93	1,86
15.	Jasa Pendidikan	4,27	4,30	4,39	4,46	4,50
16.	Jasa Kesehatan dan Kegiatan Sosial	0,82	0,82	0,83	0,83	0,84
17.	Jasa lainnya	1,41	1,42	1,41	1,45	1,49
<b>PDRB</b>		<b>100</b>	<b>100</b>	<b>100</b>	<b>100</b>	<b>100</b>

Sumber : BPS, 2019

**c. Inflasi**

Inflasi di Kabupaten Karanganyar dilihat selama kurun waktu lima tahun (tahun 2015-2019) menunjukkan kondisi yang positif, yaitu pada tahun 2015 sebesar 2,40% dan pada tahun 2019 menjadi sebesar 2,41%.



Sumber: BPS Provinsi Jawa Tengah, 2019

Gambar 2.5.

Laju Inflasi Kabupaten Karanganyar Dibandingkan dengan Provinsi Jawa Tengah 2015-2019

**d. PDRB Perkapita**

Perkembangan PDRB per kapita Kabupaten Karanganyar berdasar ADHB dan ADHK menunjukkan adanya peningkatan dari tahun ke tahun. Pada Tahun 2018, PDRB per kapita ADHB sebesar Rp. 39.004,36 atau naik sebesar 6,97% dari Tahun 2017. Kondisi yang sama terjadi pada PDRB per kapita ADHK Tahun 2010, yang mengalami kenaikan sebesar 5,37%.

Tabel II.14.

PDRB Perkapita Tahun 2015-2019

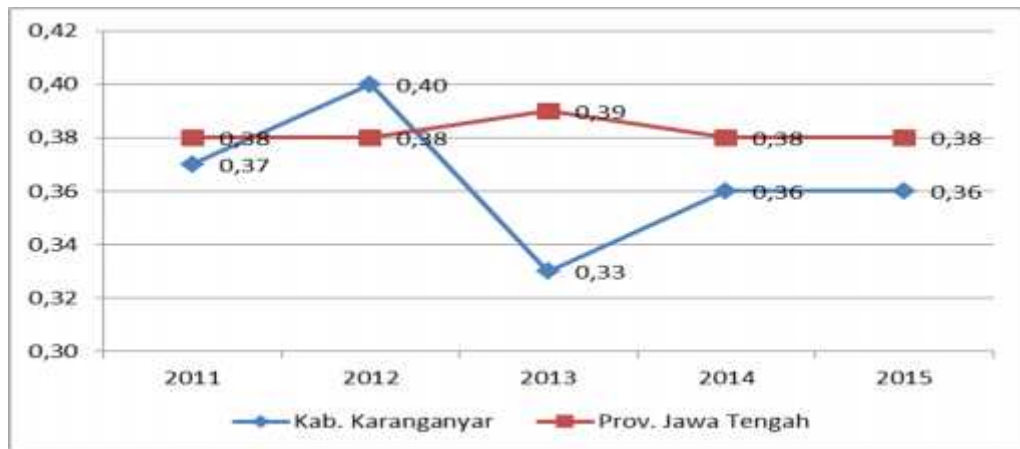
Tahun	ADHB (Ribuh Rupiah)	ADHK 2010 (Ribuh Rupiah)
2015	31.423	24.861
2016	33.937	25.959
2017	36.462	27.152
2018	39.009	28.609
2019	41.751	30.052

Sumber : Kab. Karanganyar Dalam Angka 2020, BPS

**e. Indeks Gini**

Perkembangan indeks gini Kabupaten Karanganyar selama kurun waktu tahun 2011 sampai dengan tahun 2015 terjadi fluktuasi, yaitu pernah mengalami kenaikan pada tahun 2012 menjadi sebesar 0,40 dan pada tahun 2014 menjadi sebesar 0,36. Rata-rata realisasi indeks gini Kabupaten Karanganyar selama kurun waktu lima tahun termasuk kelompok kategori menengah. Hal ini mengindikasikan bahwa pemerataan

pendapatan/ pengeluaran penduduk di Kabupaten Karanganyar masih terjadi ketimpangan. Selengkapnya dapat dilihat pada gambar berikut.

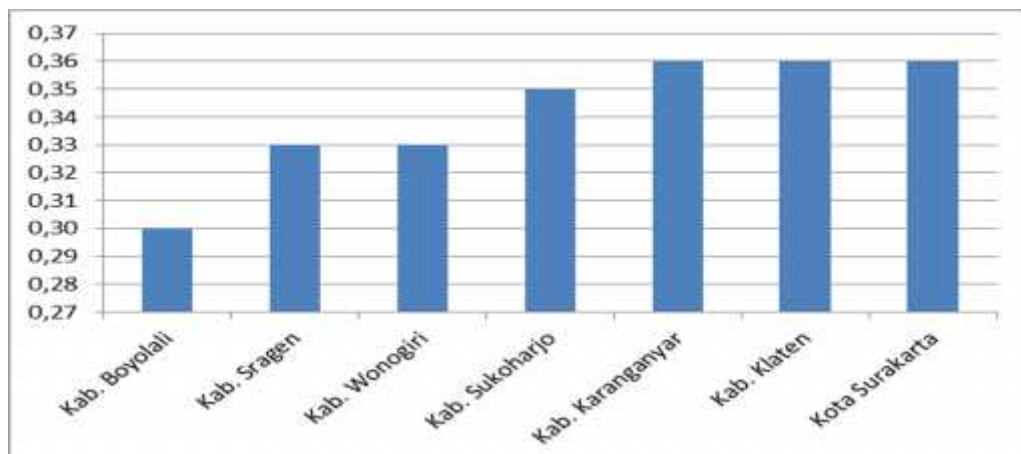


Sumber: BPS Kabupaten Karanganyar, 2016

Gambar 2.6.

#### Perkembangan Indeks Gini Kabupaten Karanganyar, Provinsi Jawa Tengah dan Nasional Tahun 2011-2015

Posisi relatif indeks gini Kabupaten Karanganyar tahun 2015 sebesar 0,36 berada di bawah rata-rata Jawa Tengah sebesar 0,38. Dibandingkan dengan Kabupaten/Kota di kawasan Subosukawonosraten, indeks gini Kabupaten Karanganyar berada di posisi kelima.



Sumber BPS Provinsi Jawa Tengah , 2015

Gambar 2.7.

#### Posisi Relatif Indeks Gini Kabupaten Karanganyar Tahun 2015

### f. Penduduk Miskin

Penduduk miskin adalah penduduk yang memiliki rata-rata pengeluaran perkapita per bulan di bawah garis kemiskinan. Garis kemiskinan atau batas kemiskinan artinya tingkat minimum pendapatan yang dianggap perlu dipenuhi untuk memenuhi standar hidup yang mencukupi di suatu wilayah. Tingkat kemiskinan di Kabupaten Karanganyar tahun 2015 sebanyak 106,40 ribu jiwa (12,49%), dan mengalami penurunan pada tahun 2019 menjadi 84,50 ribu jiwa (9,55%).



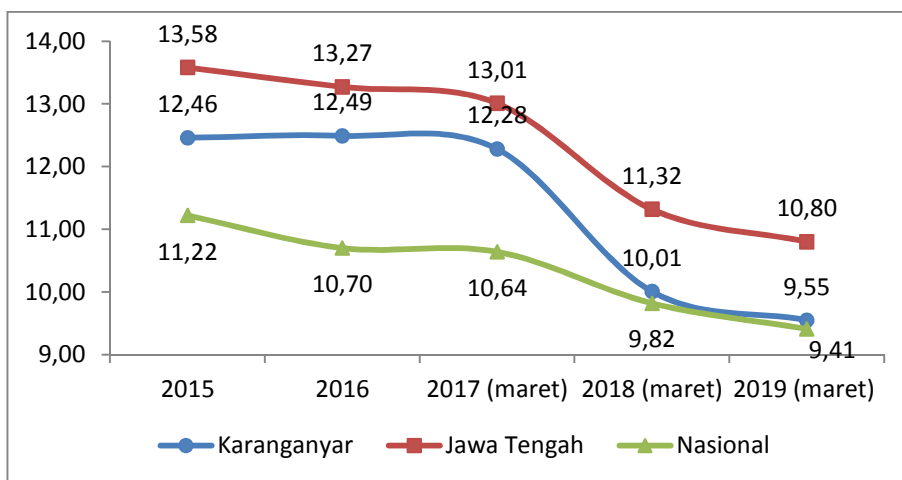
Perkembangan jumlah penduduk miskin dan persentase penduduk miskin dapat dilihat pada Tabel dibawah ini.

Tabel II.15.  
Presentase dan Jumlah Penduduk Miskin  
Kab. Karanganyar, Prov. Jawa Tengah dan Nasional

Tahun	Kab. Karanganyar		Jawa Tengah	Nasional
	(Ribu Jiwa)	(%)	(%)	(%)
2015	106,40	12,49	13,32	11,13
2016	107,70	12,49	13,19	10,70
2017	106,80	12,28	12,23	10,12
2018	87,79	10,01	11,19	9,82
2019	84,50	9,55	10,80	9,41

Sumber : BPS dan BPS Provinsi Jawa Tengah Tahun 2020

Jika dibandingkan dengan Provinsi Jawa Tengah dan Nasional, tingkat kemiskinan Kabupaten Karanganyar masih berada di bawah Provinsi Jawa Tengah tapi masih di atas Nasional, sebagaimana Gambar berikut.



Sumber: BPS Provinsi Jawa Tengah Tahun 2020

Gambar 2.8.

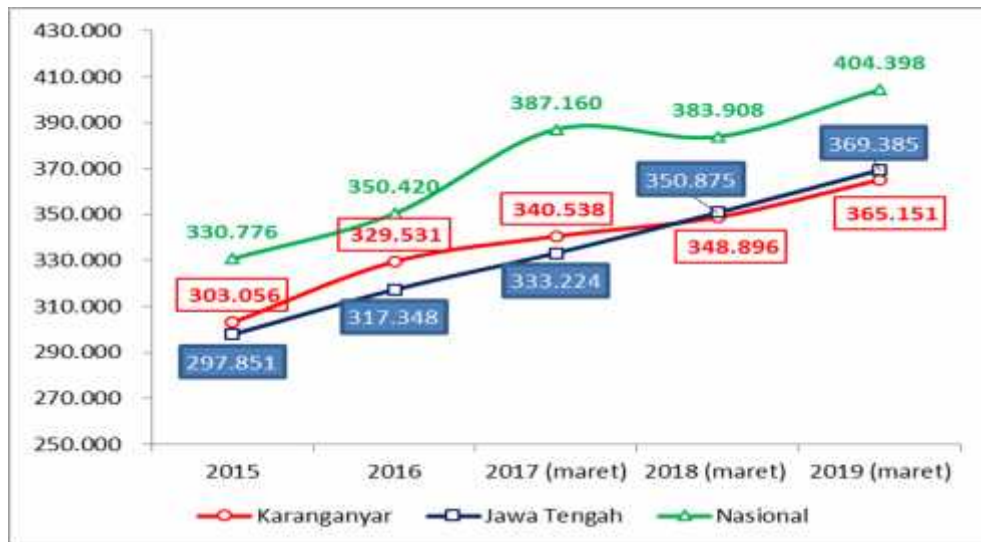
Persentase Kemiskinan Kab. Karanganyar, Prov. Jawa Tengah dan Nasional Tahun 2015-2019.

Jumlah penduduk miskin akan meningkat karena adanya pandemi Covid-19. Hal tersebut terjadi karena banyaknya PHK, selain itu bagi para pencari kerja akan kesulitan mendapatkan pekerjaan, Dampak lain yaitu turunnya omzet dari pelaku usaha yang disebabkan menurunnya daya beli masyarakat. Hal ini harus menjadi perhatian bagi pemerintah dengan cara memberikan stimulus pada masyarakat yang terdampak pandemi Covid-19.

Dalam mengukur kemiskinan, BPS menggunakan konsep kemampuan memenuhi kebutuhan dasar (*basic needs approach*), yaitu kemiskinan dipandang sebagai ketidakmampuan dari sisi ekonomi untuk memenuhi kebutuhan dasar makanan dan bukan makanan yang diukur dari sisi pengeluaran yang dikonseptualisasikan dengan Garis Kemiskinan. Garis Kemiskinan merupakan representasi dari jumlah rupiah minimum

yang dibutuhkan untuk memenuhi kebutuhan pokok minimum makanan yang setara dengan 2100 kilo kalori per kapita per hari dan kebutuhan pokok bukan makanan.

Pada tahun 2019 (maret) garis kemiskinan Kabupaten Karanganyar sebesar Rp.365.151 kapita/bulan mengalami kenaikan dari tahun 2015, yaitu Rp.303.056 kapita/bulan. Kenaikan garis kemiskinan Kabupaten Karanganyar selaras dengan capaian Provinsi Jawa Tengah dan Nasional.



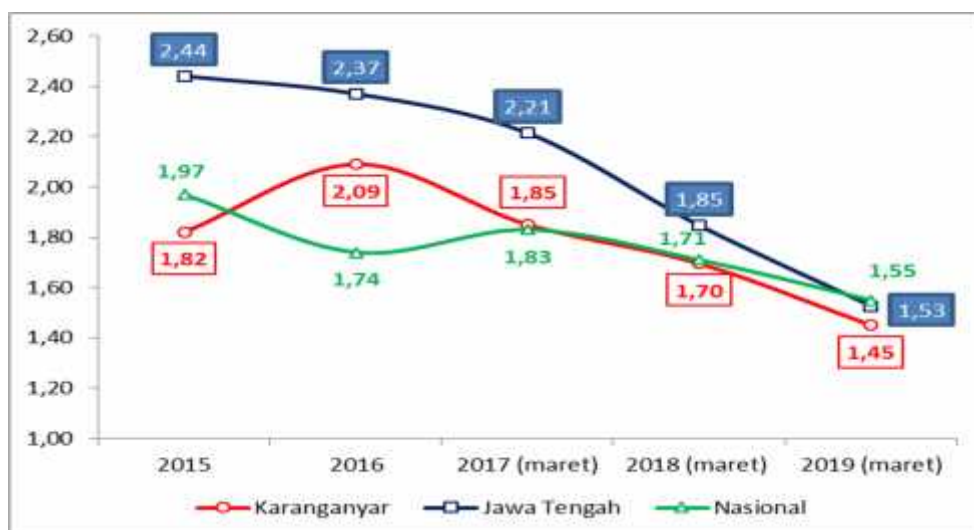
Sumber: BPS Provinsi Jawa Tengah Tahun 2020

Gambar 2.9.

Garis Kemiskinan Kab. Karanganyar, Jawa Tengah dan Nasional Tahun 2015-2019

Perkembangan Indeks Kedalaman Kemiskinan (P1) Kabupaten Karanganyar pada tahun 2015 sebesar 1,82 dan pada tahun 2019 sebesar 1,45 atau mengalami penurunan sebesar 20,33 %. Selama kurun waktu lima tahun telah terjadi penurunan cukup signifikan, namun pada tahun 2016 mengalami kenaikan menjadi 2,09, namun mulai tahun 2017-2019 terus mengalami penurunan. Kondisi Kedalaman Ekonomi (P1) Kabupaten Karanganyar yang cenderung fluktuasi berkontribusi negatif terhadap lambatnya penurunan capaian P1 Jawa Tengah dan Nasional.



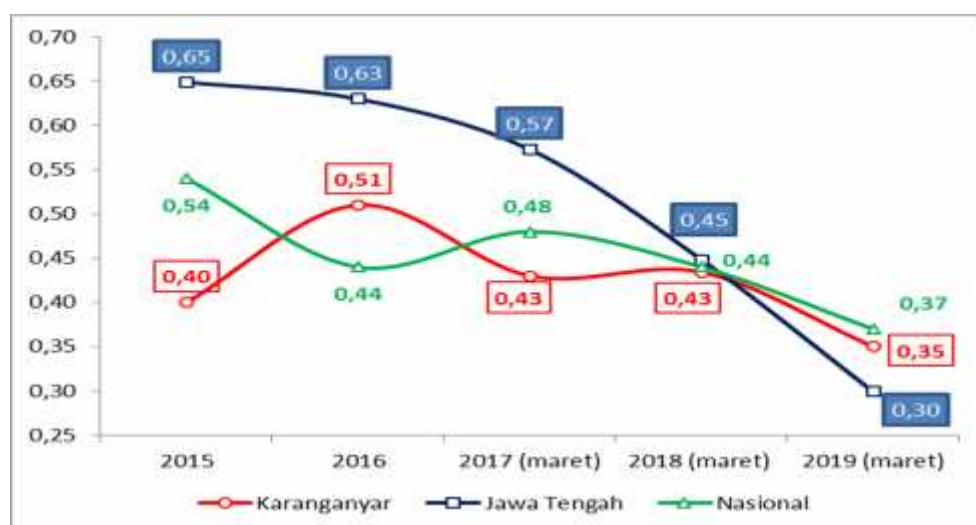


Sumber: BPS Provinsi Jawa Tengah Tahun 2020

Gambar 2.10.

Indeks Kedalaman Kemiskinan (P1) Kab. Karanganyar, Jawa Tengah dan Nasional Tahun 2015-2019

Perkembangan Indeks Keparahan Kemiskinan (P2) Kabupaten Karanganyar pada tahun 2015 sebesar 0,40 dan tahun 2019 sebesar 0,35 atau mengalami penurunan (12,50%). Selama kurun waktu lima tahun tersebut terjadi kenaikan pada tahun 2016 menjadi sebesar 0,51 atau naik sebesar 0,11 (27,50%) dari tahun 2015. Kondisi P2 Kabupaten Karanganyar yang cenderung fluktuasi berkontribusi negatif terhadap lambatnya penurunan capaian P2 Jawa Tengah dan Nasional.



Sumber: BPS Provinsi Jawa Tengah Tahun 2020

Gambar 2.11.

Indeks Keparahan Kemiskinan (P2)

Kab. Karanganyar, Jawa Tengah dan Nasional Tahun 2015-2019

#### g. Indeks Pembangunan Manusia

Indeks Pembangunan Manusia (IPM) merupakan salah satu indikator kinerja pembangunan untuk mengukur tiga dimensi pokok pembangunan manusia yang mencerminkan status kemampuan dasar penduduk. Perkembangan IPM Kabupaten Karanganyar menurut metode

baru dari tahun 2015 - 2019 mengalami peningkatan sebesar 2,20 %, yaitu dari 74,26 (tahun 2014) menjadi 75,89 (tahun 2019).

Tabel II.16.  
Indeks Pembangunan Manusia (IPM) Kabupaten Karanganyar

Komponen	Satuan	Tahun				
		2015	2016	2017	2018	2019
Angka harapan hidup saat lahir (AHH)	Tahun	77,11	77,11	77,31	77,36	77,38
Harapan lama sekolah (HLS)	Tahun	13,27	13,64	13,65	13,66	13,67
Rata-rata lama sekolah (RLS)	Tahun	8,48	8,49	8,50	8,51	8,52
Pengeluaran per kapita disesuaikan	Rp 000	10.486,00	10.722,00	10.933,00	11.223,00	11.569,00
IPM	Angka	74,26	74,90	75,22	75,54	75,89

Sumber : BPS Provinsi Jawa Tengah, 2020

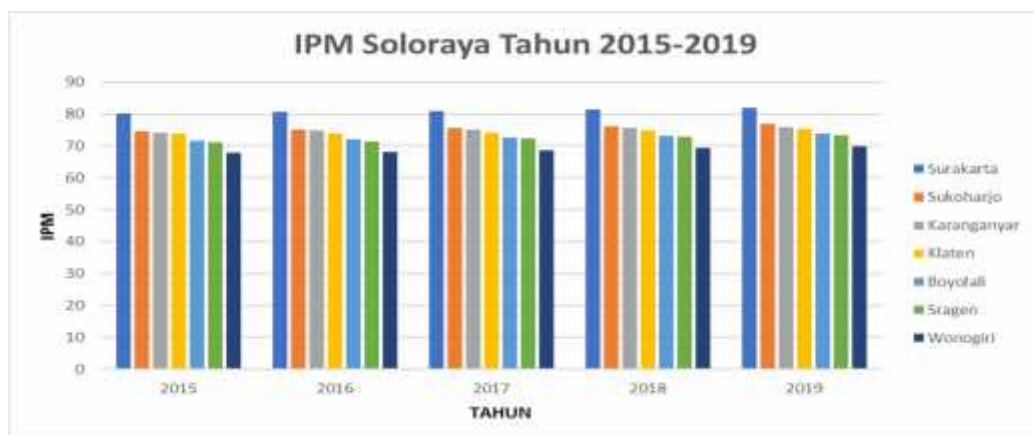
Adapun IPM Kabupaten/Kota Wilayah Soloraya tersaji dalam tabel berikut.

Tabel II.17.  
IPM Kabupaten/Kota Wilayah Soloraya Tahun 2015-2019

No.	Kabupaten/ Kota	Nilai IPM				
		2015	2016	2017	2018	2019
1.	Surakarta	80,14	80,76	80,85	81,46	81,86
2.	Sukoharjo	74,53	75,06	75,56	76,07	76,84
3.	Karanganyar	74,26	74,90	75,22	75,54	75,89
4.	Klaten	73,81	73,97	74,25	74,79	75,29
5.	Boyolali	71,74	72,18	72,64	73,22	73,80
6.	Sragen	71,10	71,43	72,40	72,96	73,43
7.	Wonogiri	67,76	68,23	68,66	69,37	69,98

Sumber : BPS Provinsi Jawa Tengah, 2020

Nilai IPM Kabupaten/Kota wilayah Soloraya dari tahun 2015 sampai dengan tahun 2019 mengalami kenaikan nilai IPM. Nilai IPM Kabupaten/Kota Soloraya pada tertinggi di Kota Surakarta, Sukoharjo, Karanganyar, Klaten, Boyolali, Sragen dan yang terkecil Kabupaten Wonogiri.



Sumber : BPS Provinsi Jawa Tengah, 2020

Gambar 2.12.  
Nilai IPM Wilayah Soloraya Tahun 2015-2019

IPM Kabupaten Karanganyar tahun 2019 sebesar 75,89 di atas rata-rata IPM Provinsi sebesar 71,73 dan juga nasional sebesar 71,92.



Sumber : BPS Provinsi Jawa Tengah, 2020

Gambar 2.13.

Perkembangan IPM Kabupaten Karanganyar dan Provinsi Jawa Tengah Tahun 2015-2019

Gambaran indikator pembentuk IPM secara lengkap dijabarkan berikut ini.

### 1) Angka Harapan Hidup

Angka Harapan Hidup (AHH) didefinisikan sebagai rata-rata perkiraan banyak tahun yang dapat ditempuh oleh masyarakat sejak lahir yang mencerminkan derajat kesehatan suatu masyarakat. Kualitas kesehatan masyarakat Kabupaten Karanganyar secara umum semakin membaik berdasarkan rata-rata usia harapan hidup yang semakin panjang, naik dari 77,11 pada tahun 2015 menjadi 77,38 pada tahun 2019, artinya secara rata-rata anak yang dilahirkan dapat bertahan hidup hingga usia 77 tahun. Selanjutnya apabila dibandingkan dengan Provinsi Jawa Tengah dan Nasional, AHH Kabupaten Karanganyar berada di atas angka Jawa Tengah sebesar 74,23 dan Nasional sebesar 71,34



Sumber : BPS Provinsi Jawa Tengah, 2020

Gambar 2.14.

Perkembangan Angka Harapan Hidup Kabupaten Karanganyar dan Provinsi Jawa Tengah Tahun 2015-2019

## 2) Angka Harapan Lama Sekolah

Angka Harapan Lama Sekolah (HLS) dihitung untuk penduduk berusia 7 tahun ke atas. HLS dapat digunakan untuk mengetahui kondisi pembangunan sistem pendidikan di berbagai jenjang yang ditunjukkan dalam bentuk lamanya pendidikan (dalam tahun) yang diharapkan dapat dicapai oleh setiap anak. Perkembangan HLS di Kabupaten Karanganyar cenderung meningkat dari sebesar 13,27 (tahun 2015) menjadi 13,67 (tahun 2019). Dibandingkan dengan Provinsi Jawa Tengah dan Nasional, HLS Kabupaten Karanganyar berada di atas angka Jawa Tengah sebesar 12,68 dan Nasional sebesar 12,95.



Sumber : BPS Provinsi Jawa Tengah, 2020

Gambar 2.15.

Perkembangan Angka Harapan Lama Sekolah Kabupaten Karanganyar dan Provinsi Jawa Tengah Tahun 2015-2019

### 3) Rata-rata Lama Sekolah

Rata-rata Lama Sekolah (RLS) didefinisikan sebagai jumlah tahun yang digunakan oleh penduduk dalam menjalani pendidikan formal. Penduduk yang dihitung dalam penghitungan rata-rata lama sekolah adalah penduduk berusia 25 tahun ke atas. RLS di Kabupaten Karanganyar dalam kurun waktu 2015-2019 meningkat dari 8,48 tahun 2015 menjadi 8,52 tahun 2019. Dibandingkan dengan Provinsi Jawa Tengah dan Nasional, RLS Kabupaten Karanganyar berada di atas angka Jawa Tengah dan Nasional, dapat dilihat pada Gambar berikut.



Sumber : BPS Provinsi Jawa Tengah, 2020

Gambar 2.16.

Perkembangan Rata-rata Lama Sekolah Kabupaten Karanganyar dan Provinsi Jawa Tengah Tahun 2015-2019

### 4) Pengeluaran Per Kapita

Pengeluaran per kapita (d disesuaikan) di Kabupaten Karanganyar mengalami tren peningkatan dari Rp. 10.486,00 ribu pada tahun 2015 menjadi Rp. 11.569,00 ribu pada tahun 2019, capaian kinerja tersebut menunjukkan bahwa tingkat pengeluaran per kapita penduduk Karanganyar mengalami peningkatan seiring dengan peningkatan taraf hidup masyarakat Jawa Tengah, dapat dilihat pada gambar berikut.



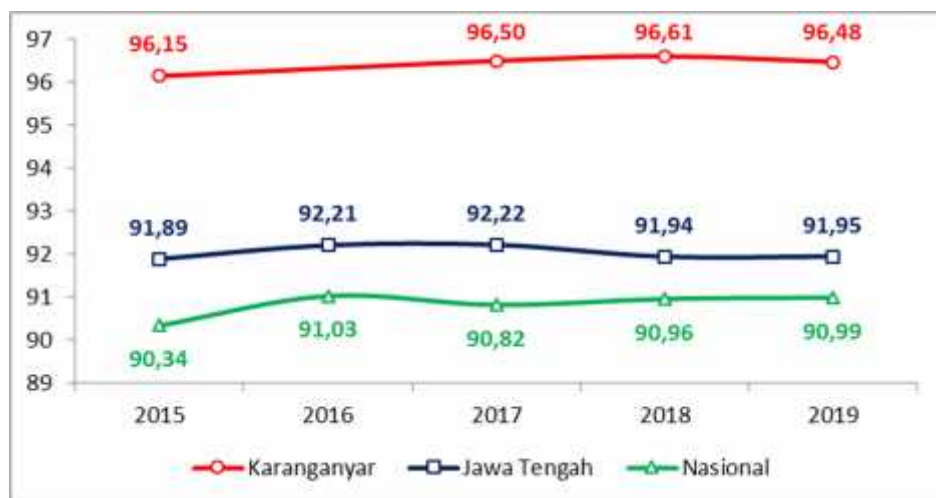
Sumber : BPS Provinsi Jawa Tengah, 2020

Gambar 2.17.

Pengeluaran Per Kapita Kab. Karanganyar dan Prov. Jawa Tengah Tahun 2015-2019

### 5) Indeks Pembangunan Gender

Kesenjangan gender secara statistik ditunjukkan oleh Indeks Pembangunan Gender (IPG). IPG merupakan ukuran yang lazim digunakan untuk mengukur pencapaian kemampuan dasar pembangunan manusia dari perspektif gender. Indeks Pembangunan Gender menggunakan indikator yang sama dengan IPM namun lebih diarahkan untuk mengungkapkan ketimpangan antara laki-laki dan perempuan. IPG dapat digunakan untuk mengetahui kesenjangan pembangunan manusia antara laki-laki dan perempuan. IPG Kabupaten Karanganyar dari tahun 2015 hingga tahun 2019 berfluktuasi. Pada tahun 2015 nilai IPG Kabupaten Karanganyar mencapai 96,15 kemudian pada tahun 2019 menjadi 96,48.



Sumber : BPS Nasional, 2020

Gambar 2.18.

Perkembangan IPG Kabupaten Karanganyar dengan Provinsi Jawa Tengah dan Nasional tahun 2015-2019

Indikator komposit IPG hampir sama dengan indikator komposit IPM, yaitu Angka Harapan Hidup (AHH), Harapan Lama Sekolah (HLS),



rata-rata Lama Sekolah (RLS) dan Sumbangan Pendapatan, namun dalam IPG indikator komposit masing-masing nilai terpilah antara laki-laki dan perempuan untuk melihat tingkat kesenjangannya. Pada tahun 2019 capaian AHH perempuan sebesar 79,23 tahun lebih tinggi dibandingkan AHH laki laki sebesar 75,59 tahun. Kondisi tersebut juga terjadi pada tahun-tahun sebelumnya.

Pada indikator HLS tahun 2019, capaian perempuan sebesar 13,75 tahun lebih rendah dari capaian laki-laki sebesar 13,32 tahun, kondisi yang sama juga terjadi pada tahun-tahun sebelumnya. Sementara 2 (dua) indikator lainnya, yaitu RLS dan Sumbangan Pendapatan, capaian perempuan lebih rendah daripada laki-laki. Kondisi RLS dan Sumbangan Pendapatan antara laki-laki dan perempuan tersebut juga dialami pada tahun-tahun sebelumnya. Khususnya pada indikator sumbangan pendapatan dapat dipengaruhi akibat kesempatan kerja dan keterampilan yang dimiliki. Untuk melihat secara rinci capaian komposit IPG Kabupaten Karanganyar dapat dilihat pada Tabel dibawah ini

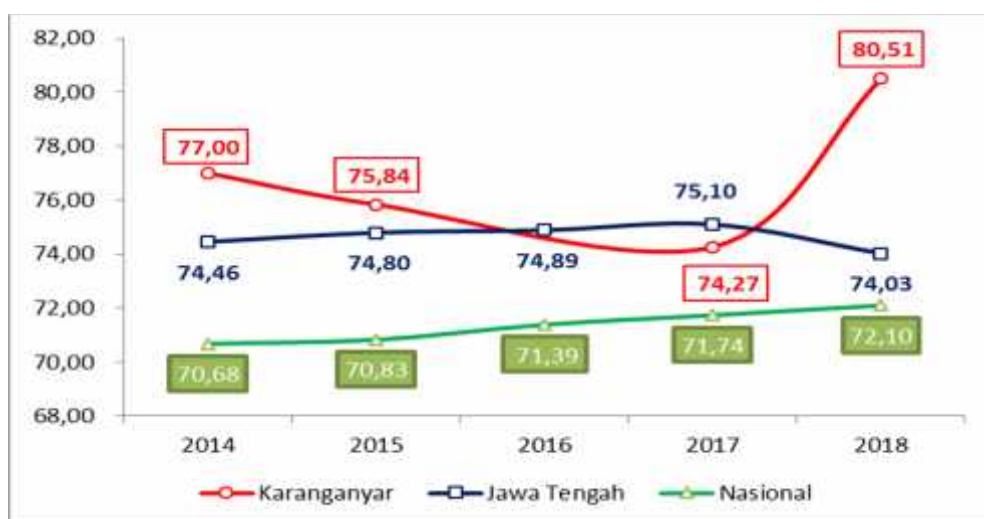
Tabel II.18.  
Perkembangan Indikator Komposit IPG Tahun 2015, 2017-2019

No	Indikator	2015		2017		2018		2019	
		L	P	L	P	L	P	L	P
1	Angka Harapan Hidup (tahun)	75,08	79,03	75,53	79,16	75,58	79,21	75,59	79,23
2	Harapan Lama Sekolah (tahun)	13,26	13,32	13,30	13,73	13,31	13,74	13,32	13,75
3	Rata-rata Lama Sekolah (tahun)	9,28	7,72	9,3	7,74	9,31	7,91	9,32	7,93
4	Sumbangan Pendapatan (Rp)	10.922	10.369	11.399	10.800	11.692	10.947	12.124	11.217

Sumber : BPS Nasional, 2020

### 6) Indeks Pemberdayaan Gender (IDG)

Indeks pemberdayaan gender (IDG) digunakan untuk mengukur sejauhmana keterlibatan perempuan dalam pengambilan keputusan, sehingga kebutuhan dan permasalahannya dapat mempengaruhi serta teraktualisasi dalam hasil keputusan kebijakan pembangunan yang menyangkut kepentingan perempuan baik di lembaga legislatif, eksekutif, maupun yudikatif. Capaian IDG Kabupaten Karanganyar dalam kurun waktu lima tahun terakhir (2014-2018) menunjukkan perkembangan fluktuatif dari sebesar 77,00 pada tahun 2014 menurun menjadi 75,84 pada tahun 2015, pada tahun 2017 capaian IDG Kabupaten Karanganyar kembali turun menjadi 74,22 dan meningkat pada tahun 2018 menjadi 80,51.



Sumber : BPS Nasional, 2020

Gambar 2.19.

Perkembangan IDG Kabupaten Karanganyar dengan Provinsi Jawa Tengah dan Nasional Tahun 2014-2018

Peningkatan kualitas perempuan di Kabupaten Karanganyar dapat dilihat dari indikator komposit IDG dari tahun 2015-2019, selengkapnya dapat dilihat pada tabel dibawah ini.

Tabel II.19.

Perkembangan Indikator Komposit IDG Kabupaten Karanganyar Tahun 2015-2019

No	Uraian	2015	2016	2017	2018	2019
1	Keterlibatan perempuan di parlemen (%)	24,44	22,22	22,22	22,22	28,89
2	Perempuan sebagai tenaga Manager, Profesional, Administrasi, Teknisi (%)	56,72	47,03	47,03	38,69	49,22
3	Sumbangan Perempuan dalam Pendapatan Kerja (%)	37,76	38,10	38,10	38,11	38,13

Sumber : BPS Nasional, 2020

## 7) Angka Kematian Ibu (AKI)

AKI merupakan angka yang menggambarkan kematian ibu dari suatu penyebab kematian terkait dengan gangguan kehamilan dan atau penanganannya (tidak termasuk kecelakaan atau kasus insidental) selama kehamilan, melahirkan dan dalam masa nifas (42 hari setelah melahirkan) tanpa memperhitungkan lama kehamilan per 100.000 kelahiran hidup.

Angka kematian ibu di Kabupaten Karanganyar tahun 2018 adalah 42,01 per 100.000 KH, angka ini masih berada di bawah Provinsi Jawa Tengah yaitu 88,58 per 100.000 KH. Hal ini disebabkan antara lain masih banyak ditemukan kehamilan pada kondisi 4 terlalu (terlalu muda, terlalu tua, terlalu sering dan terlalu banyak). Penyebab kematian ibu masih didominasi oleh penyebab kematian langsung yang meliputi pendarahan, hipertensi dengan eklamsi dan preeklamsi serta infeksi kehamilan/sepsis. Gambaran selengkapnya dapat dilihat pada Tabel dibawah ini.



Tabel II.20.  
 Angka Kematian Ibu ( AKI ) per 100.000 Kelahiran Hidup  
 di Kabupaten Karanganyar dan Provinsi Jawa Tengah.

Tahun	Kab. Karanganyar	Prov. Jawa Tengah
2015	77,58	111,16
2016	72,60	109,65
2017	42,01	88,58
2018	42,01	Na
2019	49,20	Na

Sumber : Dinas Kesehatan Kab. Karanganyar, 2020

### 8) Angka Kematian Bayi (AKB)

Angka Kematian Bayi adalah angka yang menggambarkan kematian bayi yang terjadi setelah bayi lahir sampai dengan bayi belum berusia tepat satu tahun yang dinyatakan sebagai angka per 1.000 kelahiran hidup.

Angka Kematian Bayi (AKB) di Kabupaten Karanganyar dalam kurun waktu lima tahun cenderung mengalami fluktuasi, dimana AKB pada tahun 2013 sebesar 10,50 per 1.000 KH, dan tahun 2018 sebesar 8,15 per 1.000 KH. Angka kematian bayi di Kabupaten Karanganyar masih berada di bawah Provinsi Jawa Tengah yaitu 8,93 per 100.000 KH. Hal ini disebabkan antara lain kehamilan risiko tinggi, berat badan lahir bayi rendah, aspeksi serta penyakit konginetal. Penyebab kematian bayi yang terjadi setelah usia satu bulan sampai menjelang usia satu tahun antara lain dikarenakan masih rendahnya pemberian ASI eksklusif, penyakit infeksi serta belum optimalnya pola asuh bayi. Gambaran selengkapnya dapat dilihat pada Tabel dibawah ini.

Tabel II.21.  
 Angka Kematian Bayi ( AKB ) per 1.000 Kelahiran Hidup  
 di Kabupaten Karanganyar dan Provinsi Jawa Tengah.

Tahun	Kab. Karanganyar	Prov. Jawa Tengah
2015	13,96	10,00
2016	12,41	9,99
2017	8,51	8,93
2018	8,15	Na
2019	8,36	Na

Sumber : Dinas Kesehatan Kab. Karanganyar, Tahun 2020

Angka kematian Bayi meningkat, memberikan tantangan pada penyelenggaraan pelayanan kesehatan maupun pembangunan kebiasaan hidup sehat masyarakat. Kemungkinan lain adalah terkait dengan kemampuan keluarga untuk hidup sehat dari makanan, tempat tinggal, maupun kemampuan berobat.

## 9) Angka Kematian Balita (AKABA)

AKABA adalah angka yang menggambarkan kematian pada anak yang berusia 12 bulan sampai dengan usia 59 bulan (sebelum mencapai usia 5 tahun), dinyatakan sebagai angka per 1.000 KH. Faktor penyebab kematian anak balita antara lain infeksi terutama penyakit menular, kekurangan gizi, serta penyakit kelainan konginetal. AKABA di Kabupaten Karanganyar selama kurun waktu 5 tahun berada pada keadaan stagnan dan cenderung meningkat. Namun demikian capaiannya masih lebih baik dari AKABA Provinsi Jateng, walaupun demikian kita perlu selalu meningkatkan kewaspadaan sebab sebarangpun kecil nilai AKABA akan memberikan pengaruh negatif terhadap pencapaian derajat kesehatan.

Tabel II.22.

Angka Kematian Anak Balita (AKABA) per 1.000 KH di Kabupaten Karanganyar dan Provinsi Jawa Tengah.

Tahun	Kab. Karanganyar	Prov. Jawa Tengah
2015	2,17	11,64
2016	1,84	11,80
2017	1,00	10,47
2018	0,25	Na
2019	0,31	Na

Sumber : Dinas Kesehatan Kab. Karanganyar 2020

## 10) Prevalensi Balita Gizi Buruk

Di Kabupaten Karanganyar, prevalensi gizi buruk menunjukkan keadaan yang fluktuatif sehingga diperlukan perbaikan upaya dan peningkatan kewaspadaan. Namun demikian prevalensi masih di bawah ambang batas maksimal status gizi buruk di daerah yang ditetapkan (< 1 %). Perkembangan Prevalensi Gizi Buruk dapat dilihat pada Tabel dibawah ini.

Tabel II.23.

Prevalensi Balita Gizi Buruk Tahun 2015-2019

Tahun	2015	2016	2017	2018	2019
Prevalensi (%)	0,040	0,025	0,030	0,030	0,030

Sumber : Dinas Kesehatan Kab. Karanganyar, 2020

## 11) Penyakit Menular

Secara umum penyakit menular berpengaruh terhadap kualitas derajat kesehatan masyarakat. Di Indonesia penyakit menular yang menjadi prioritas pengendaliannya meliputi Penyakit DBD, TB Paru, HIV AIDS dan Malaria. Kondisi yang ada di Kabupaten Karanganyar masih dalam batas terkendali penyebarannya kecuali penyakit DBD dan HIV AIDS dapat dilihat pada Tabel dibawah ini.

Tabel II.24.  
Kondisi Penyakit Menular Tahun 2015-2019

Uraian	Tahun				
	2015	2016	2017	2018	2019
1. Angka Penemuan kasus TB Paru (%)	57,80	64,73	74,50	74,50	33
2. Angka Penemuan kasus HIV / AIDS (per 100.000 jiwa)	100	100	137	137	100
3. Insiden Rate DBD ( per 100.000 penduduk )	57,0	15,2	8,3	8,52	9,25
4. Angka Penemuan kasus Malaria (API) (per 1.000 penduduk)	11	3	1	1	0,002

Sumber : Dinas Kesehatan Kab. Karanganyar, 2020

Perkembangan Penyakit HIV AIDS di Kab. Karanganyar tahun 2015-2019 menunjukkan terjadinya peningkatan kasus. Hal ini disebabkan karena masih rendahnya pengetahuan masyarakat tentang pencegahan HIV AIDS secara tepat dan komprehensif serta pendampingan perubahan perilaku terhadap ODHA belum dilakukan secara optimal. Sedangkan untuk penyakit DBD ada kecenderungan mengalami penurunan, namun demikian masih perlu diwaspasai karena penyakit ini sangat berpotensi menimbulkan kejadian luar biasa (KLB). Peningkatan TB dan HIV AIDS merefleksikan kebiasaan perilaku sehat dimasyarakat perlu menjadi perhatian lebih.

### 2.1.3. Aspek Pelayanan Umum

Aspek Pelayanan Umum, dibedakan ke dalam Fokus Layanan Urusan Wajib yang berkaitan dengan Pelayanan Dasar, Urusan Pemerintahan Wajib yang tidak berkaitan dengan Pelayanan Dasar, Urusan Pemerintahan Pilihan, Urusan Penunjang Pemerintah. Urusan Pemerintahan Wajib yang berkaitan dengan Pelayanan Dasar mencakup (1)Pendidikan; (2)Kesehatan; (3)Pekerjaan umum dan penataan ruang; (4) Perumahan rakyat dan kawasan permukiman; (5) Ketenteraman, ketertiban umum, dan perlindungan masyarakat; dan (6) Sosial. Urusan Pemerintahan Wajib yang tidak berkaitan dengan Pelayanan Dasar mencakup (1)Tenaga kerja; (2) Pemberdayaan perempuan dan perlindungan anak; (3) Pangan; (4) Pertanahan; (5) Lingkungan hidup; (6) Administrasi kependudukan dan pencatatan sipil; (7) Pemberdayaan masyarakat dan desa; (7) Pengendalian penduduk dan keluarga berencana; (8) Perhubungan; (9) Komunikasi dan informatika; (10) Koperasi, usaha kecil, dan menengah; (11) Penanaman modal; (12) kepemudaan dan olah raga; (13) statistik; (14) persandian; (17) kebudayaan; (18) perpustakaan; (19) kearsipan. Urusan Pemerintahan Pilihan mencakup (1) kelautan dan perikanan; (2) pariwisata; (3) pertanian; (4) perdagangan; (5) perindustrian; (6) transmigrasi. Urusan Penunjang Pemerintah mencakup (1) perencanaan; (2) keuangan; (3) kepegawaian; (4) pendidikan dan pelatihan; (5) penelitian dan pengembangan; (6) fungsi penunjang lainnya sesuai dengan ketentuan peraturan perundang-

undangan. Untuk Kabupaten Karanganyar fungsi (6) dipecah menjadi (1) pengawasan dan (2) administrasi pemerintahan. Hasil capaian Tahun 2019 dari masing-masing urusan dijelaskan lebih rinci pada subbab 2.2.

#### **2.1.4. Aspek Daya Saing Daerah**

Daya saing merupakan kemampuan suatu daerah dibanding daerah lain dalam menetapkan strategi yang tepat untuk meningkatkan kesejahteraan masyarakat. *European Commission* memberikan penilaian daya saing daerah yang dirangkum dalam *Regional Competitiveness Index (RCI)* didasarkan pada 11 pilar, yaitu: (1) Institusi; (2) Stabilitas makroekonomi; (3) Infrastruktur; (4) Kesehatan; (5) Pendidikan dasar; (6) Pendidikan tinggi dan pendidikan seumur hidup; (7) Efisiensi pasar tenaga kerja; (8) Luas pasar; (9) Ketersediaan teknologi; (10) Kemudahan usaha; dan (11) Inovasi. Memperhatikan 11 Pilar tersebut, sebagian besar telah diuraikan dalam berbagai urusan pelayanan umum pemerintah.

##### **a. Institusi**

Pemerintah Kabupaten Karanganyar secara institusi merupakan pemerintahan yang efektif dan akuntabel, hal ini ditunjukkan dengan adanya prestasi dibidang pengelolaan pemerintahan, yaitu opini yang Wajar Tanpa Pengecualian (WTP) 5 tahun berturut-turut, yaitu tahun 2015, 2016, 2017 dan 2018 dan 2019. Pencapaian prestasi ini didukung dengan penilaian SAKIP yang semakin membaik dari nilai CC tahun 2016, dan B pada tahun 2017 dan 2018, dan penghargaan juara nasional dalam pelaporan pelaksanaan pemerintahan daerah (LPPD) dan penghargaan Paramasanya Nugraha.

##### **b. Kondisi Makro Ekonomi**

Perkembangan makro ekonomi Kabupaten Karanganyar tahun 2015-2019 sebagai berikut: Pertumbuhan ekonomi Kabupaten Karanganyar selama 4 tahun terakhir 2016-2019 berada diatas rata-rata Provinsi Jawa Tengah dan Nasional. Posisi relatif Inflasi Kabupaten Karanganyar pada tahun 2019 sebesar 2,41% berada di bawah rata-rata Jawa Tengah 2,81%. Perkembangan PDRB per kapita Kabupaten Karanganyar berdasar ADHB dan ADHK menunjukkan adanya peningkatan dari tahun ke tahun. Rata-rata realisasi indeks gini Kabupaten Karanganyar selama kurun waktu lima tahun termasuk kelompok kategori menengah.

##### **c. Infrastruktur**

Kondisi jalan merupakan bagian dari infrastruktur yang sangat berpengaruh terhadap kelancaran dan kemajuan kegiatan masyarakat di segala bidang. Hingga tahun 2019, total panjang jalan di wilayah Kabupaten Karanganyar sepanjang 2265,46 km, yang terdiri dari jalan

nasional sepanjang 20,4 km, jalan Provinsi 98,55 km, dan jalan kabupaten sepanjang 1046,51 km.

Pada Tahun 2019 berdasarkan jenis permukaan, jalan Kabupaten dengan jenis permukaan aspal sepanjang 872,10 km atau 83,33% dari total panjang jalan Kabupaten. Kondisi jalan yaitu tersedianya jalan yang menjamin kendaraan dapat berjalan dengan selamat dan nyaman. Kondisi jalan di Kabupaten Karanganyar secara umum sudah cukup baik. Pada tahun 2019 jalan Kabupaten dengan kondisi baik sepanjang 677,17 km atau 64,71%, jalan kondisi sedang 220,81 km atau 21,10%, jalan kondisi rusak sepanjang 128,88 km atau 12,32% dan jalan kondisi rusak berat sepanjang 19,65 km atau 1,87%. Secara rinci kondisi jalan Kabupaten Karanganyar Tahun 2015-2019 tersaji dalam tabel berikut.

Tabel II.25.  
Kondisi Jalan di Kabupaten Karanganyar Tahun 2015-2019

Keterangan	Jalan Kabupaten									
	2015		2016		2017		2018		2019	
	km	%	km	%	km	%	km	%	km	%
I. Jenis Permukaan										
a. Aspal	545,29	62,27	635,77	72,54	695,31	66,29	919,29	87,84	872,10	83,33
b. Kerikil	0,00	0,00	0,00	0,00	0,00	0,00	3,25	0,31	0,35	0,03
c. Tanah	0,00	0,00	0,00	0,00	0,00	0,00	2,40	0,23	19,50	1,86
d. Tidak dirinci	330,42	37,73	240,73	27,46	353,52	33,71	121,57	11,62	154,56	14,78
e. Beton	0,00	0,00	0,00	0,00	0,00	0,00	0,00	0,00	0	0,00
<b>JUMLAH</b>	<b>875,71</b>	<b>100,00</b>	<b>876,50</b>	<b>100,00</b>	<b>1.048,83</b>	<b>100,00</b>	<b>1.046,51</b>	<b>100,00</b>	<b>1.046,51</b>	<b>100,00</b>
II. Kondisi Jalan										
a. Baik	417,86	47,72	495,69	56,55	560,49	53,44	563,72	53,87	677,17	64,71
b. Sedang	223,75	25,55	229,14	26,14	321,31	30,64	256,33	24,49	220,81	21,10
c. Rusak	198,86	22,71	132,98	15,17	154,36	14,72	188,48	18,013	128,88	12,32
d. Rusak berat	35,24	4,02	18,69	2,14	12,67	1,20	37,98	3,63	19,65	1,87
<b>JUMLAH</b>	<b>875,71</b>	<b>100,00</b>	<b>876,50</b>	<b>100,00</b>	<b>1.048,83</b>	<b>100,00</b>	<b>1.046,51</b>	<b>100,00</b>	<b>1.046,51</b>	<b>100,00</b>

Sumber : DPUPR Kabupaten Karanganyar, 2020

Sementara itu terkait dengan kondisi jaringan irigasi dan embung yang berada di Kabupaten Karanganyar dapat dilihat pada tabel berikut

Tabel II.26.  
Kondisi jaringan irigasi dan embung Tahun 2015-2019

Keterangan	Jaringan Irigasi									
	2015		2016		2017		2018		2019	
	km	%	km	%	km	%	km	%	km	%
I. Kondisi Jaringan irigasi										
a. Baik	44	44	46	46	48	48	49	49	50	50
b. Sedang	28	28	30	30	31	31	31	31	31	31
c. Rusak	8	8	10	10	10	10	12	12	12	12
d. Rusak berat	20	20	14	14	11	11	8	8	7	7
<b>JUMLAH</b>	<b>100</b>	<b>100</b>	<b>100</b>	<b>100</b>	<b>100</b>	<b>100</b>	<b>100</b>	<b>100</b>	<b>100</b>	<b>100</b>
	2015		2016		2017		2018		2019	
	jml	%	jml	%	jml	%	jml	%	jml	%
II. Kondisi Embung										
a. Baik	1	25	3	60	4	80	4	57,14	5	71,42
b. Sedang	1	25	1	20	1	20	2	28,57	1	14,29
c. Rusak	-	0	1	20	0	0	0	0	0	0
d. Rusak berat	2	50	0	0	0	0	1	14,29	1	14,29
<b>JUMLAH</b>	<b>4</b>	<b>100</b>	<b>5</b>	<b>100</b>	<b>5</b>	<b>100</b>	<b>7</b>	<b>100</b>	<b>7</b>	<b>100</b>

Sumber : DPUPR Kabupaten Karanganyar, 2020

#### d. Sumber Daya Manusia

Dilihat dari komposisi penduduk yang ada menunjukkan bahwa angka rasio ketergantungan Kabupaten Karanganyar sebesar 65,11, artinya bahwa untuk setiap 100 penduduk usia produktif akan menanggung 65 orang penduduk usia tidak produktif. Angka rasio ketergantungan untuk

penduduk usia muda 58,79 lebih tinggi bila dibandingkan dengan rasio ketergantungan untuk penduduk usia tua 24,05, dengan demikian Kabupaten Karanganyar telah terjadi bonus demografi yang artinya penduduk usia produktif lebih banyak bila dibandingkan dengan penduduk usia tidak produktif. Dengan adanya bonus demografi ini akan menguntungkan daerah apabila dapat dikelola dengan baik dan benar.

**e. Keamanan dan Kemudahan berinvestasi**

Angka kriminalitas adalah rata-rata kejadian kriminalitas dalam satu bulan pada tahun tertentu. Artinya dalam satu bulan rata-rata terjadi berapa tindak kriminalitas untuk berbagai kategori seperti curanmor, pembunuhan, perkosaan dan sebagainya. Indikator ini berguna untuk menggambarkan tingkat keamanan masyarakat, semakin rendah tingkat kriminalitas, maka semakin tinggi tingkat keamanan masyarakat. Tingkat kriminalitas di Kabupaten Karanganyar relatif rendah dapat dilihat seperti pada Tabel II.25.

Tabel II.27.  
Kejahatan dan Pelanggaran di Kabupaten Karanganyar yang dilaporkan ke Polisi Tahun 2015-2019

No	Kejahatan/ Pelanggaran	Tahun				
		2015	2016	2017	2018	2019
1	Perkosaan (Pasal 285)	0	1	1	0	0
2	Perzinahan (Pasal 287)	1	0	3	0	0
3	Pembunuhan (Pasal 340)	1	0	0	0	0
4	Penganiayaan (Pasal 351)	16	5	14	19	14
5	Pencurian Biasa (Pasal 362)	31	21	28	17	28
6	Pencurian Pemberatan (Pasal 363)	60	50	32	51	32
7	Pencurian Kekerasan (Pasal 365)	6	9	3	5	3
8	Penggelapan (Pasal 372)	33	21	12	8	18
9	Penipuan (Pasal 378)	55	23	23	17	23
10	Curanmor	15	16	15	14	15
11	Lain-lain	98	93	52	51	52

Sumber : Karanganyar Dalam Angka, 2020

**2.2. Evaluasi Pelaksanaan Program dan Kegiatan RKPD sampai Tahun Berjalan.**

Berdasarkan Undang-Undang Nomor 23 Tahun 2014 tentang Pemerintahan Daerah, klasifikasi urusan pemerintahan terdiri dari 3 urusan yakni

1. Urusan Pemerintahan absolut adalah urusan pemerintahan yang sepenuhnya menjadi kewenangan pusat.
2. Urusan pemerintahan konkuren adalah urusan pemerintahan yang dibagi antara Pemerintahan Pusat dan Daerah Provinsi dan Daerah Kabupaten/ Kota.

3. Urusan pemerintahan umum adalah urusan pemerintahan yang menjadi kewenangan Presiden sebagai Kepala Pemerintahan

Urusan Konkuren dibagi menjadi urusan pemerintahan wajib dan urusan pemerintahan pilihan. Urusan pemerintahan wajib adalah urusan pemerintahan yang wajib diselenggarakan oleh semua Daerah, sedangkan urusan pemerintahan pilihan adalah urusan pemerintahan yang wajib diselenggarakan oleh daerah sesuai dengan potensi yang dimiliki daerah.

Predikat nilai capaian kinerja dikelompokkan dalam skala pengukuran ordinal dengan pendekatan petunjuk pelaksanaan evaluasi akuntabilitas kinerja instansi pemerintah berdasarkan Peraturan Menteri Dalam Negeri Nomor 54 Tahun 2010 tentang Pelaksanaan Peraturan Pemerintah Nomor 8 Tahun 2008 tentang Tahapan, Tatacara Penyusunan, Pengendalian dan Evaluasi Pelaksanaan Rencana Pembangunan Daerah, sebagai berikut :

Tabel II.28.  
Skala Nilai Peringkat Kinerja

No.	Interval Nilai Realisasi Kinerja	Kriteria Penilaian Realisasi Kinerja
1	91% ≤ 100%	Sangat tinggi
2	76% ≤ 90%	Tinggi
3	66% ≤ 75%	Sedang
4	51% ≤ 65%	Rendah
5	≤ 50%	Sangat Rendah

Pencapaian target urusan dan program yang dilaksanakan Kabupaten Karanganyar di tahun 2019 dapat dijelaskan sebagai berikut :

### 2.2.1. Urusan Wajib Pelayanan Dasar

Urusan Wajib Pelayanan Dasar terdiri dari enam urusan sebagai berikut :

#### a. Pendidikan

Urusan Pendidikan pada tahun 2019 dilaksanakan melalui 5 (lima) program yang terdiri dari 14 (empat belas) indikator kinerja program dengan status capaian kinerja program di tahun 2019 adalah sangat tinggi untuk 13 indikator kinerja program dan satu indikator berstatus rendah, sebagai berikut :

Tabel II.29.  
Capaian Kinerja Urusan Pendidikan Tahun 2019

No	Indikator	Satuan	Tahun 2019			
			Target	Capaian	%	Status
1	2	3	4	5	6	7
1.	Persentase sekolah yang menerapkan SOP pelayanan pendidikan	%	100	100	100	Sangat tinggi
2.	APK PAUD	%	100	132,99	132,99	Sangat tinggi
3.	Persentase anak usia 4-6 tahun yang terlayani pendidikan anak usia dini	%	79	83,73	105,99	Sangat tinggi
4.	Persentase pemenuhan sarana dan prasarana PNF	%	100	51	51	Rendah
5.	Persentase anak usia 7-12 tahun yang terlayani pendidikan dasar	%	78	98,21	125,91	Sangat tinggi
6.	APK SD sederajat	%	100	115,54	115,54	Sangat tinggi
7.	APM SD sederajat	%	99,75	100	100,25	Sangat tinggi
8.	APK SMP sederajat	%	100	105,99	105,99	Sangat tinggi
9.	APM SMP sederajat	%	73	96,97	132,84	Sangat tinggi



No	Indikator	Satuan	Tahun 2019			
			Target	Capaian	%	Status
1	2	3	4	5	6	7
10.	Angka Putus Sekolah SD	%	0,03	0,01	300	Sangat tinggi
11.	Angka Putus Sekolah SMP	%	0,14	0,09	155,56	Sangat tinggi
12.	Persentase sekolah SD kondisi ramah lingkungan baik	%	78	78,23	100,29	Sangat tinggi
13.	Persentase sekolah SMP kondisi ramah lingkungan baik	%	79	86,46	109,44	Sangat tinggi
14.	Persentase pendidik dan tenaga kependidikan yang bersertifikat	%	75	80	106,67	Sangat tinggi

Sumber : Dinas Pendidikan dan Kebudayaan Kabupaten Karangayar, 2020

## b. Kesehatan

Urusan kesehatan pada tahun 2019 dilaksanakan dengan 16 (enam belas) program yang terdiri dari 30 (tiga puluh) indikator kinerja program dengan status capaian kinerja program di tahun 2019 adalah sangat tinggi untuk semua indikator tersebut, sebagai berikut :

Tabel II.30.  
Capaian Kinerja Urusan Kesehatan Tahun 2019

No	Indikator	Satuan	Tahun 2019			
			Target	Capaian	%	Status
1	2	3	4	5	6	7
1.	Ketersediaan obat dasar di puskesmas	%	90	90	100	Sangat tinggi
2.	Nilai IKS Kabupaten	nilai	0,205	0,22	107,32	Sangat tinggi
3.	terjaminnya mutu dan keamanan sediaan farmasi di fasyankes	%	5	5	100	Sangat tinggi
4.	berfungsinya P4TO	%	50	50	100	Sangat tinggi
5.	Persentase rumah tangga sehat	%	90	92,91	103,23	Sangat tinggi
6.	Cakupan desa siaga aktif	%	100	100	100	Sangat tinggi
7.	Cakupan keluarga sadar gizi	%	82	90	109,76	Sangat tinggi
8.	Prevalensi gizi buruk	%	0,5	0,03	1666,67	Sangat tinggi
9.	Prevalensi balita stunting	%	25	25	100	Sangat tinggi
10.	Persentase lembaga kemasyarakatan aktif	%	100	100	100	Sangat tinggi
11.	persentase desa STBM	%	50	98	196	Sangat tinggi
12.	Cakupan desa/ kelurahan terjangkit KLB ditangani	%	100	100	100	Sangat tinggi
13.	Cakupan universal child immunization (UCI Desa)	%	98,3	99,40	101,12	Sangat tinggi
14.	Cakupan pelayanan P2PTM (HT, DM, ODGJ) sesuai standar	%	100	100	100	Sangat tinggi
15.	Cakupan pelayanan P2PM (DBD, TB, HIV, IMS, Malaria, Kusta, Ispa, Diare, Leptospirosis, Filariasis) sesuai standar	%	100	100	100	Sangat tinggi
16.	Cakupan pencegahan dan penanggulangan penyakit menular	%	100	100	100	Sangat tinggi
17.	Persentase wilayah dalam keadaan kondusif	%	100	100	100	Sangat tinggi
18.	persentase fasilitas pelayanan kesehatan yang sesuai standar mutu pelayanan	%	41	41	100	Sangat tinggi
19.	Cakupan masyarakat miskin memiliki jaminan	%	100	100	100	Sangat tinggi
20.	Cakupan pelayanan kesehatan penduduk miskin	%	100	100	100	Sangat tinggi
21.	Jumlah faskes primer puskesmas dengan kondisi standar	%	11	11	100	Sangat tinggi
22.	Cakupan pelayanan gawat darurat level 1 yang harus diberikan sarana kesehatan (RS)	%	50	100	200	Sangat tinggi
23.	Cakupan pelayanan anak balita sesuai standar	%	90	90	100	Sangat tinggi
24.	Persentase fasilitasi pelayanan kesehatan yang terakreditasi minimal utama	%	91	91	100	Sangat tinggi
25.	Cakupan PIRT yang mendapatkan pelayanan rekomendasi ijin edar	%	100	100	100	Sangat tinggi
26.	Cakupan rumah makan dan restoran yang mendapatkan pelayanan sertifikat laik sehat	%	100	100	100	Sangat tinggi
27.	Cakupan pelayanan ibu hamil K4 sesuai standar	%	95	95	100	Sangat tinggi
28.	Persentase komplikasi kebidanan yang ditangani	%	100	103	103	Sangat tinggi
29.	Cakupan pertolongan persalinan oleh tenaga kesehatan sesuai standar	%	100	100	100	Sangat tinggi
30.	Persentase komplikasi neonatal ditangani	%	100	94	94	Sangat tinggi

Sumber : Dinas Kesehatan Kabupaten Karanganyar, 2020



### c. Pekerjaan Umum dan Penataan Ruang

Urusan Pekerjaan Umum dan Penataan Ruang pada tahun 2019 dilaksanakan melalui 11 (sebelas) program dengan 12 indikator kinerja dengan status capaian kinerja 12 indikator di tahun 2019 adalah sangat tinggi untuk semua indikator tersebut. Capaian kinerja urusan PUPR di tahun 2019 tersebut, antara lain didukung hal-hal sebagai berikut :

Tabel II.31.  
Capaian Kinerja Urusan Pekerjaan Umum dan Penataan Ruang Tahun 2019

No	Indikator	Satuan	Tahun 2019			
			Target	Capaian	%	Status
1	2	3	4	5	6	7
1.	Prosentase jaringan irigasi dalam kondisi baik	%	67	73,89	110,28	Sangat tinggi
2.	Persentase panjang jalan kabupaten dalam kondisi baik	%	71	85,83	120,29	Sangat tinggi
3.	Persentase panjang drainase kabupaten dalam kondisi baik	%	21	22,31	106,24	Sangat tinggi
4.	Persentase panjang talud dalam kondisi baik	%	19	20,93	110,16	Sangat tinggi
5.	Persentase panjang jalan kabupaten dalam kondisi baik	%	61	85,83	140,70	Sangat tinggi
6.	Persentase meningkatnya pelayanan pembangunan	%	80	80,32	100,40	Sangat tinggi
7.	Persentase meningkatnya sarana dan prasarana kebinamargaan dalam kondisi baik	%	80	80,57	100,71	Sangat tinggi
8.	Prosentase penduduk perdesaan yang mendapatkan akses air minum dan sanitasi layak	%	81	82,35	101,67	Sangat tinggi
9.	Persentase panjang jalan kabupaten yang dipelihara	%	61	84,18	138	Sangat tinggi
10.	Prosentase pemanfaatan ruang sesuai dengan tata ruang yang berlaku	%	80	82	102,50	Sangat tinggi
11.	Persentase meningkatnya jumlah permohonan perijinan pemanfaatan ruang yang sesuai peraturan	%	79	80,23	101,56	Sangat tinggi
12.	Capaian jumlah program yang memenuhi target bidang pengembangan wilayah	%	100	100	100	Sangat tinggi

Sumber : DPUPR Kabupaten Karanganyar, 2020

### d. Perumahan Rakyat dan Kawasan Permukiman

Urusan Perumahan Rakyat dan Kawasan Permukiman pada tahun 2019 dilaksanakan melalui 2 (dua) program yang terdiri dari 3 (tiga) indikator kinerja program dengan status capaian kinerja program di tahun 2019 adalah sangat tinggi untuk semua indikator tersebut. Capaian kinerja urusan Perumahan Rakyat dan Kawasan Permukiman tersaji dalam tabel berikut ini :

Tabel II.32.  
Capaian Kinerja Urusan Perumahan Rakyat dan Kawasan Permukiman Tahun 2019

No	Indikator	Satuan	Tahun 2019			
			Target	Capaian	%	Status
1	2	3	4	5	6	7
1.	Presentase Penanganan Lingkungan Pemukiman Kumuh	%	0,11	0,10	90,91	Sangat tinggi
2.	Rasio Tempat Pemakaman Umum Per Satuan Penduduk.	rasio	860	861	100,12	Sangat tinggi
3.	Persentase meningkatnya Lingkungan Sehat	%	80	80	100	Sangat tinggi

Sumber : DPUPR Kabupaten Karanganyar, 2020

### e. Ketenteraman, Ketertiban Umum dan Perlindungan Masyarakat

Urusan Ketenteraman, Ketertiban Umum dan Perlindungan Masyarakat pada tahun 2019 dilaksanakan melalui 9 (sembilan) program yang terdiri

dari 15 (lima belas) indikator kinerja program dengan status capaian kinerja program di tahun 2019 adalah sangat tinggi untuk dua puluh lima indikator kinerja program, status tinggi untuk satu indikator, status rendah untuk satu indikator dan satu indikator berstatus sangat rendah. Capaian kinerja urusan Trantibumlinmas di tahun 2019 tersebut, antara lain didukung hal-hal sebagai berikut :

**Tabel II.33.**  
**Capaian Kinerja Urusan Ketenteraman, Ketertiban Umum dan Perlindungan Masyarakat Tahun 2019**

No	Indikator	Satuan	Tahun 2019			
			Target	Capaian	%	Status
1	2	3	4	5	6	7
1.	Persentase patroli siaga ketertiban umum dan kenyamanan lingkungan	%	100	100	100	Sangat tinggi
2.	Rasio linmas terhadap jumlah penduduk	%	0,65	0,68	104,62	Sangat tinggi
3.	Prosentase warga negara yang mendapat pelayanan akibat dari penegakan perda	%	81	85	104,94	Sangat tinggi
4.	Rasio WMK terhadap luas wilayah	%	25	25	100	Sangat tinggi
5.	Persentase cakupan wilayah penguatan kewaspadaan daerah dan ketahanan masyarakat	%	100	94	94	Sangat tinggi
6.	Persentase wilayah dalam keadaan kondusif	%	100	94	94	Sangat tinggi
7.	Persentase cakupan wilayah penguatan ideologi dan ketahanan bangsa	%	90	94	104,44	Sangat tinggi
8.	Cakupan pengembangan wawasan kebangsaan	%	100	88	88	Tinggi
9.	Persentase cakupan wilayah penguatan ideologi dan ketahanan bangsa	%	90	90	100	Sangat tinggi
10.	Cakupan kemitraan pengembangan wawasan kebangsaan	%	100	57	57	Rendah
11.	Persentase cakupan wilayah peningkatan partisipasi masyarakat dalam rangka penguatan berdemokrasi	%	79	75	94,94	Sangat tinggi
12.	Prosentase pelayanan informasi rawan bencana	%	100	92	92	Sangat tinggi
13.	Prosentase korban bencana yang menerima bantuan sosial selama masa tanggap darurat	%	100	100	100	Sangat tinggi
14.	Prosentase korban bencana yang dievakuasi dengan menggunakan prasarana tanggap darurat lengkap	%	100	100	100	Sangat tinggi
15.	Persentase cakupan daerah bencana yang ditangani melalui rehabilitasi dan rekonstruksi	%	92	21	22,83	Sangat rendah

Sumber : SATPOL PP, BAKESBANGPOL dan BPBD Kabupaten Karanganyar, 2020

#### **f. Sosial**

Urusan Sosial pada tahun 2019 dilaksanakan melalui 6 (enam) program yang terdiri dari 8 (delapan) indikator kinerja program dengan status capaian kinerja program di tahun 2019 adalah sangat tinggi untuk semua indikator tersebut. Capaian kinerja urusan Sosial di tahun 2019 tersebut, antara lain didukung hal-hal sebagai berikut :

**Tabel II.34.**  
**Capaian Kinerja Urusan Sosial Tahun 2019**

No	Indikator	Satuan	Tahun 2019			
			Target	Capaian	%	Status
1	2	3	4	5	6	7
1.	Persentase KK miskin yang terpenuhi kebutuhan dasarnya	%	0,5	0,5	100	Sangat tinggi
2.	Persentase lanjut usia terlantar yang terpenuhi kebutuhan dasarnya di luar panti	%	100	100	100	Sangat tinggi
3.	Meningkatnya pelayanan terhadap anak yang mengalami masalah kesejahteraan sosial	%	100	100	100	Sangat tinggi
4.	Cakupan pelayanan dan rehabilitasi kesejahteraan sosial	%	100	100	100	Sangat tinggi
5.	Persentase penyandang disabilitas terlantar yang terpenuhi kebutuhan dasarnya di luar panti	%	100	100	100	Sangat tinggi
6.	Persentase gelandangan dan pengemis yang terpenuhi kebutuhan dasarnya di luar panti	%	100	100	100	Sangat tinggi
7.	Persentase gelandangan dan pengemis yang terpenuhi	%	100	100	100	Sangat tinggi

	kebutuhan dasarnya di luar panti					
8.	Persentase korban bencana alam dan sosial yang terpenuhi kebutuhan dasarnya pada saat dan setelah tanggap darurat bencana daerah kab/kota	%	100	100	100	Sangat tinggi

Sumber : dinas Sosial Kabupaten Karanganyar, 2020

## 2.2.2. Urusan Wajib Bukan Pelayanan Dasar

### a. Tenaga Kerja

Urusan Tenaga Kerja pada tahun 2019 dilaksanakan melalui 3 (tiga) program yang terdiri dari 6 (enam) indikator kinerja program dengan status capaian kinerja program di tahun 2019 adalah sangat tinggi untuk 5 indikator dan 1 indikator berstatus sedang. Capaian kinerja urusan Tenaga Kerja tersaji dalam tabel berikut ini :

Tabel II.35.  
Capaian Kinerja Urusan Tenaga Kerja Tahun 2019

No	Indikator	Satuan	Tahun 2019			
			Target	Capaian	%	Status
1	2	3	4	5	6	7
1.	Cakupan pekerja / buruh yang menjadi peserta program BPJS Ketenagakerjaan	%	67,5	80,36	119,05	Sangat tinggi
2.	Persentase kenaikan Upah Riil Tenaga Kerja (UMK)	%	8	32,02	400,25	Sangat tinggi
3.	Persentase Perselisihan hubungan industrial melalui mediasi	%	100	100	100	Sangat tinggi
4.	Prosentase calon tenaga kerja yang dilatih	%	79,19	100	100	Sangat tinggi
5.	Prosentase tenaga kerja yang diterima kerja	%	85,34	62,55	73,30	Sedang
6.	Persentase penempatan transmigrasi	%	100	100	100	Sangat tinggi

Sumber : DISDAGNAKERKOPUKM Kabupaten Karanganyar, 2020

### b. Pemberdayaan Perempuan dan Perlindungan Anak

Urusan Pemberdayaan Perempuan dan Perlindungan Anak pada tahun 2019 dilaksanakan melalui 4 (empat) program yang terdiri dari 3 (tiga) indikator kinerja program dengan status capaian kinerja program di tahun 2019 adalah sangat tinggi untuk semua indikator tersebut. Capaian kinerja urusan Pemberdayaan Perempuan dan Perlindungan Anak di tahun 2019 tersebut, antara lain didukung hal-hal sebagai berikut :

Tabel II.36.  
Capaian Kinerja Urusan Pemberdayaan Perempuan dan Perlindungan Anak Tahun 2019

No	Indikator	Satuan	Tahun 2019			
			Target	Capaian	%	Status
1	2	3	4	5	6	7
1.	Presentase partisipasi perempuan di lembaga pemerintah	%	30	44,12	147,06	Sangat tinggi
2.	Presentase kursi yang diduduki perempuan di DPR	%	20	24,44	122,20	Sangat tinggi
3.	Rasio Kekerasan terhadap anak dan perempuan	Per 100.000 orang	8,37	38	22,03	Sangat rendah

Sumber : DP3APPKB Kabupaten Karanganyar, 2020

### c. Pangan

Urusan Pangan pada tahun 2019 dilaksanakan melalui 1 (satu) program yang terdiri dari 2 (dua) indikator kinerja program dengan status capaian kinerja program di tahun 2019 adalah sangat tinggi untuk semua indikator tersebut. Capaian kinerja urusan Pangan tersaji dalam tabel berikut ini :

Tabel II.37.  
Capaian Kinerja Urusan Pangan Tahun 2019

No	Indikator	Satuan	Tahun 2019			
			Target	Capaian	%	Status
1	2	3	4	5	6	7
1.	Ketersediaan energi per kapita	kal/kapita	1.810	2.119,40	122,62	Sangat tinggi
2.	Pangan segar tersertifikasi	produk	2	7	350	Sangat tinggi

Sumber : DISPERTANPP Kabupaten Karanganyar, 2020

#### d. Pertanian

Urusan Pertanian pada tahun 2019 dilaksanakan melalui 1 (satu) program yang terdiri dari 4 (empat) indikator kinerja capaian kinerja sangat tinggi untuk semua indikator tersebut.

Tabel II.38.  
Capaian Kinerja Urusan Pangan Tahun 2019

No	Indikator	Satuan	Tahun 2019			
			Target	Capaian	%	Status
1	2	3	4	5	6	7
1.	Cakupan Penataan, penguasaan, pemilikan, penggunaan dan pemanfaatan tanah	%	100	100	100	Sangat tinggi
2.	Cakupan pelayanan sarana prasarana aparatur	%	5	5	100	Sangat tinggi
3.	Pesentase sarpras wilayah dalam kondisi baik	%	100	100	100	Sangat tinggi
4.	Persentase meningkatnya fasilitas umum	%	80	80	100	Sangat tinggi

Sumber : SETDA Kabupaten Karanganyar, 2020

#### e. Lingkungan Hidup

Urusan Lingkungan Hidup pada tahun 2019 dilaksanakan melalui 8 (delapan) program yang terdiri dari 12 (dua belas) indikator kinerja program dengan status capaian kinerja program di tahun 2019 adalah sangat tinggi untuk semua indikator tersebut. Capaian kinerja urusan lingkungan hidup di tahun 2019 tersebut, antara lain didukung hal-hal sebagai berikut :

Tabel II.39.  
Capaian Kinerja Urusan Lingkungan Hidup Tahun 2019

No	Indikator	Satuan	Tahun 2019			
			Target	Capaian	%	Status
1	2	3	4	5	6	7
	Persentase hasil pemantauan kualitas lingkungan (air, udara, tanah) yang memenuhi baku mutu	%	62	62	100%	Sangat tinggi
2.	Jumlah parameter uji kualitas lingkungan yang terakreditasi KAN	parameter	12	12	100%	Sangat tinggi
3.	Persentase peningkatan kualitas dan akses informasi sumber daya alam dan lingkungan hidup	%	80	80	100%	Sangat tinggi
4.	Persentase jumlah sampah yang tertangani	%	55	55	100%	Sangat tinggi
5.	Cakupan pelayanan sarana prasarana aparatur	%	100	100	100%	Sangat tinggi
6.	Persentase hasil pemantauan kualitas lingkungan (air, udara, tanah) yang memenuhi baku mutu	%	80	80	100%	Sangat tinggi
7.	Persentase hasil pemantauan kualitas lingkungan (air, udara, tanah) yang memenuhi baku mutu	%	80	80	100%	Sangat tinggi
8.	Cakupan rehabilitasi dan pemulihan cadangan sumber daya alam	%	100	100	100%	Sangat tinggi
9.	Jumlah parameter uji kualitas lingkungan yang terakreditasi KAN	parameter	12	12	100%	Sangat tinggi
10.	Persentase Cakupan Pengelolaan Ruang Terbuka Hijau (RTH) perkotaan (taman kota, alun-alun stadion, PSU perumahan, taman tugu batas kota)	%	33,50	33,5	100%	Sangat tinggi
11.	Persentase prasarana dan sarana fasilitas LLAJ dalam kondisi baik	%	70	70	100%	Sangat tinggi
12.	Cakupan pelayanan sarana prasarana aparatur	%	100	100	100%	Sangat tinggi

Sumber : Dinas Lingkungan Hidup Kabupaten Karanganyar, 2020

**f. Administrasi Kependudukan dan Pencatatan Sipil**

Urusan Administrasi Kependudukan dan Pencatatan Sipil pada tahun 2019 dilaksanakan melalui 1 (empat) program yang terdiri dari 6 (enam) indikator kinerja program dengan status capaian kinerja program di tahun 2019 adalah sangat tinggi untuk semua indikator tersebut. Capaian kinerja urusan admindukcapil di tahun 2019 tersebut, antara lain didukung hal-hal sebagai berikut :

Tabel II.40.  
Capaian Kinerja Urusan Administrasi Kependudukan dan Pencatatan Sipil Tahun 2019

No	Indikator	Satuan	Tahun 2019			
			Target	Capaian	%	Status
1	2	3	4	5	6	7
1.	Cakupan penerbitan kartu keluarga	%	95,6	96	100,42	Sangat tinggi
2.	Cakupan penerbitan KTP el	%	97,5	99,11	101,65	Sangat tinggi
3.	Cakupan penerbitan akte kelahiran penduduk usia anak	%	91	92,38	101,52	Sangat tinggi
4.	Cakupan penerbitan akte kematian	%	50	69,4	138,80	Sangat tinggi
5.	Cakupan penerbitan KIA	%	17,5	23,07	131,83	Sangat tinggi
6.	Cakupan validasi database kependudukan	%	87,5	87,5	100	Sangat tinggi

Sumber : Dinas Kependudukan dan Kabupaten Karanganyar, 2020

**g. Pemberdayaan Masyarakat dan Desa**

Urusan Pemberdayaan Masyarakat dan Desa pada tahun 2019 dilaksanakan melalui 6 (enam) program yang terdiri dari 13 (tiga belas) indikator kinerja program dengan status capaian kinerja program di tahun 2019 adalah sangat tinggi untuk semua indikator tersebut. Capaian kinerja urusan Pemberdayaan Masyarakat dan Desa di tahun 2019 tersebut, antara lain didukung hal-hal sebagai berikut :

Tabel II.41.  
Capaian Kinerja Urusan Pemberdayaan Masyarakat dan Desa Tahun 2019

No	Indikator	Satuan	Tahun 2019			
			Target	Capaian	%	Status
1	2	3	4	5	6	7
1.	Persentase Peningkatan Kapasitas Aparatur Pemerintahan Desa dan Kelurahan	%	100	100	100	Sangat tinggi
2.	Persentase keswadayaan masyarakat terhadap program pemberdayaan masyarakat	%	66	60	100	Sangat tinggi
3.	Persentase kehadiran musrenbang	%	100	100	100	Sangat tinggi
4.	Persentase desa/kelurahan dalam kategori berkembang	%	85	85	100	Sangat tinggi
5.	Persentase lembaga kemasyarakatan aktif	%	100	100	100	Sangat tinggi
6.	Persentase Lembaga Keuangan Mikro (LKM) aktif	%	60	60	100	Sangat tinggi
7.	Persentase Peningkatan Kapasitas Aparatur Pemerintahan Desa dan Kelurahan	%	100	100	100	Sangat tinggi
8.	Cakupan peningkatan kapasitas apaaratur pemerintah desa	%	100	100	100	Sangat tinggi
9.	Persentase desa memiliki APBDes dan RKPDes sesuai ketentuan	%	100	100	100	Sangat tinggi
10.	Persentase desa/kelurahan dalam kategori berkembang	%	3	3	100	Sangat tinggi
11.	cakupan peningkatan penyelenggaraan pemdes/ kelurahan	%	100	100	100	Sangat tinggi
12.	Persentase desa memiliki APBDes dan RKPDes sesuai ketentuan	%	100	100	100	Sangat tinggi
13.	Persentase aset daerah yang dikelola dengan baik	%	100	100	100	Sangat tinggi

Sumber : Dinas Pemberdayaan Masyarakat dan Desa Kabupaten Karanganyar, 2020

## h. Pengendalian Penduduk dan Keluarga Berencana

Urusan Pengendalian Penduduk dan Keluarga Berencana pada tahun 2019 dilaksanakan melalui 7 (tujuh) program yang terdiri dari 12 (dua belas) indikator kinerja program dengan status capaian kinerja program di tahun 2019 adalah sangat tinggi untuk semua indikator tersebut. Capaian kinerja urusan Pengendalian Penduduk dan Keluarga Berencana di tahun 2019 tersebut, antara lain didukung hal-hal sebagai berikut

Tabel II.42.

Capaian Kinerja Urusan Pengendalian Penduduk dan Keluarga Berencana Tahun 2019

No	Indikator Capaian	Satuan	2019			Status
			Target	Capaian	%	
1	2	3	4	5	6	7
1.	Presentase peserta KB Baru MKJP	%	6.490	5.568	85,79	Sangat tinggi
2.	Presentase peserta KB Aktif MKJP	%	53.581	54.968	102,59	Sangat tinggi
3.	Presentase peserta KB Baru Pria	%	1.096	392	35,77	Sangat tinggi
4.	Presentase peserta KB Aktif Pria	%	9.499	5.502	57,92	Sangat tinggi
5.	Berkembangnya pusat pelayanan informasi dan konseling KRR	%	45	47	104,44	Rendah
6.	Melembaganya BKB	%	373	373	100,00	Sangat tinggi
7.	Melembaganya BKR	%	180	180	100,00	Sangat tinggi
8.	Melembaganya BKL	%	213	213	100,00	Sangat tinggi
9.	Prosentase BKB Aktif	%	370	307	82,97	Sangat tinggi
10.	Prosentase BKR Aktif	%	170	101	59,41	Rendah
11.	Prosentase BKL Aktif	%	217	174	80,18	Sangat tinggi
12.	Prosentase UPPKS Aktif	%	374	300	80,21	Sangat tinggi

Sumber : DP3APKB Kabupaten Karanganyar, 2020

## i. Perhubungan

Urusan Perhubungan pada tahun 2019 dilaksanakan melalui 7 (tujuh) program yang terdiri dari 8 (delapan) indikator kinerja program dengan status capaian kinerja program di tahun 2019 adalah sangat tinggi untuk enam indikator kinerja program, status tinggi untuk satu indikator, status sedang untuk dua indikator dan dua indikator berstatus sangat rendah. Capaian kinerja urusan Perhubungan didukung oleh :

Tabel II.43.

Capaian Kinerja Urusan Perhubungan Tahun 2019

No	Indikator	Satuan	Tahun 2019			Status
			Target	Capaian	%	
1	2	3	4	5	6	7
1.	Persentase terminal tipe C yang sesuai dengan standar	%	10	20	200	Sangat tinggi
2.	Persentase pemasangan rambu-rambu	%	65	47	72,31	Sedang
3.	Persentase capaian PAD dari parkir (tepi jalan kabupaten)	%	134	103,03	76,89	Tinggi
4.	Persentase prasarana dan sarana fasilitas LLAJ dalam kondisi baik	%	50	50	100	Sangat tinggi
5.	Jumlah orang melalui terminal pertahun	orang	2.060.000	3.502.084	170	Sangat tinggi
6.	Persentase kepemilikan KIR angkutan umum	%	59	17,26	29,25	Sangat rendah
7.	Persentase kendaraan pribadi yang memenuhi ambang batas emisi gas buang	%	1	0,05	5	Sangat rendah
8.	Persentase pemasangan rambu-rambu	%	65	47	72,31	Sedang

Sumber : Dinas Perhubungan Kabupaten Karanganyar, 2020

## j. Komunikasi dan Informatika

Urusan Komunikasi dan Informatika pada tahun 2019 dilaksanakan melalui 6 (enam) program yang terdiri dari 7 (tujuh) indikator kinerja program dengan status capaian kinerja program di tahun 2019 adalah sangat tinggi untuk semua indikator tersebut.

Tabel II.44.  
Capaian Kinerja Urusan Komunikasi dan Informatika Tahun 2019

No	Indikator	Satuan	Tahun 2019			
			Target	Capaian	%	Status
1	2	3	4	5	6	7
1.	Persentase website daerah yang terupdate (DIP)	%	69,05	73,81	106,89	Sangat tinggi
2.	Persentase KIM aktif	%	47,06	58,80	124,95	Sangat tinggi
3.	Persentase media massa yang bekerjasama dengan PEMKAB	%	55	62	112,73	Sangat tinggi

Sumber : Dinas Komunikasi dan Informatika Kabupaten Karanganyar, 2020

## k. Koperasi dan Usaha Kecil Menengah

Urusan Koperasi dan Usaha Kecil Menengah pada tahun 2019 dilaksanakan melalui 4 (dua) program yang terdiri dari 3 (tiga) indikator kinerja program dengan status capaian kinerja program di tahun 2019 adalah sangat tinggi untuk semua indikator tersebut.

Tabel II.45.  
Capaian Kinerja Urusan Koperasi dan Usaha Kecil Menengah Tahun 2019

No	Indikator	Satuan	Tahun 2019			
			Target	Capaian	%	Status
1	2	3	4	5	6	7
1.	Persentase pertumbuhan Usaha baru	%	13,17	13,71	104,10	Sangat tinggi
2.	Persentase Koperasi Sehat	%	21,6	78,48	363,33	Sangat tinggi
3.	Persentase Koperasi yang melaksanakan ART	%	7,14	31,41	439,92	Sangat tinggi

Sumber : DISDAGNAKERKOPUKM Kabupaten Karanganyar, 2020

## 1. Penanaman Modal

Urusan Penanaman Modal pada tahun 2019 dilaksanakan melalui 2 (dua) program yang terdiri dari 4 (empat) indikator kinerja program dengan status capaian kinerja program di tahun 2019 adalah sangat tinggi untuk sepuluh indikator dan satu indikator dengan status sangat rendah.

Tabel II.46.  
Capaian Kinerja Urusan Penanaman Modal Tahun 2019

No	Indikator	Satuan	Tahun 2019			
			Target	Capaian	%	Status
1	2	3	4	5	6	7
1.	Prosentasi Peningkatan jumlah investor	%	10	0,53	5,3	Sangat Rendah
2.	Persentase pelayanan perizinan pemerintahan dan pembangunan yang dikeluarkan	%	100	100	100	Sangat tinggi
3.	Persentase pelayanan perizinan perekonomian dan kesejahteraan rakyat yang dikeluarkan	%	100	100	100	Sangat tinggi
4.	Cakupan peningkatan iklim investasi dan realisasi investasi	%	100	100	100	Sangat tinggi

Sumber : DPMPSTSP Kabupaten Karanganyar, 2020



### m. Kepemudaan dan Olahraga

Urusan Kepemudaan dan Olahraga pada tahun 2019 dilaksanakan melalui 3 (tiga) program yang terdiri dari 8 (delapan) indikator kinerja program dengan status capaian kinerja program di tahun 2019 adalah sangat tinggi untuk semua indikator tersebut.

Tabel II.47.  
Capaian Kinerja Urusan Kepemudaan dan Olahraga Tahun 2019

No	Indikator	Satuan	Tahun 2019			
			Target	Capaian	%	Status
1	2	3	4	5	6	7
1.	Persentase meningkatnya partisipasi pemuda	%	20	30	150	Sangat tinggi
2.	Cakupan peran serta kepemudaan	%	100	100	100	Sangat tinggi
3.	Persentase lembaga kemasyarakatan aktif	%	100	100	100	Sangat tinggi
4.	Persentase cabang olahraga yang terbina	%	20	30	150	Sangat tinggi
5.	Cakupan pembinaan dan pemasyarakatan olahraga	%	100	100	100	Sangat tinggi
6.	Persentase lembaga kemasyarakatan aktif	%	100	100	100	Sangat tinggi
7.	Persentase sarana prasarana olahraga yang memadai	%	20	40	200	Sangat tinggi
8.	Persentase meningkatnya sarana prasarana olah raga	%	80	80	100	Sangat tinggi

Sumber : Dinas Pariwisata, Pemuda dan Olahraga Kabupaten Karanganyar, 2020

### n. Statistik

Urusan Statistik pada tahun 2019 dilaksanakan melalui satu program yang terdiri dari satu indikator kinerja program yaitu persentase ketersediaan data statistik sektoral daerah, dengan status capaian kinerja program di tahun 2019 adalah sangat tinggi.

### o. Persandian

Urusan Persandian pada tahun 2019 tidak ada program yang dilaksanakan, meskipun dalam dokumen RPJMD ada programnya.

### p. Kebudayaan

Urusan Kebudayaan pada tahun 2019 dilaksanakan melalui 4 (empat) program yang terdiri dari 4 (empat) indikator kinerja program dengan status capaian kinerja program di tahun 2019 adalah sangat tinggi untuk semua indikator tersebut.

Tabel II.48.  
Capaian Kinerja Urusan Kebudayaan Tahun 2019

No	Indikator	Satuan	Tahun 2019			
			Target	Capaian	%	Status
1	2	3	4	5	6	7
1.	Persentase pelestarian seni dan budaya	%	83	88	106,02	Sangat tinggi
2.	Persentase lembaga kemasyarakatan aktif	%	100	100	100	Sangat tinggi
3.	Persentase ragam budaya yang dikelola	%	70	93	132,86	Sangat tinggi
4.	Persentase lembaga kemasyarakatan aktif	%	100	100	100	Sangat tinggi

Sumber : Dinas Pendidikan dan Kebudayaan Kabupaten Karanganyar, 2020

### q. Perpustakaan

Pada tahun 2019 dilaksanakan melalui 2 (dua) program yang terdiri dari 4 (empat) indikator kinerja program dengan status capaian kinerja program di tahun 2019 adalah sangat tinggi untuk semua indikator tersebut. Capaian



kinerja program perpustakaan di tahun 2019 tersebut, antara lain didukung hal-hal sebagai berikut :

Tabel II.49.  
Capaian Kinerja Urusan Perpustakaan Tahun 2019

No	Indikator	Satuan	Tahun 2019			
			Target	Capaian	%	Status
1	2	3	4	5	6	7
1.	Jumlah perpustakaan aktif	%	742	742	100	Sangat tinggi
2.	Jumlah koleksi perpustakaan sesuai dengan kebutuhan	%	69.738	69.738	100	Sangat tinggi
3.	Jumlah pustakawan, tenaga teknis, dan penilai yang memiliki sertifikat	orang	5	5	100	Sangat tinggi
4.	Jumlah kebutuhan sarana prasarana sesuai standard	%	Ada	Ada	100	Sangat tinggi

Sumber : Dinas Kearsipan dan Perpustakaan Kabupaten Karanganyar, 2020

#### r. Kearsipan

Urusan Kearsipan pada tahun 2019 dilaksanakan melalui 3 (tiga) program yang terdiri dari 3 (tiga) indikator kinerja program dengan status capaian kinerja program di tahun 2019 adalah sangat tinggi untuk semua indikator tersebut. Capaian kinerja urusan kearsipan di tahun 2019 tersebut, antara lain didukung hal-hal sebagai berikut :

Tabel II.50.  
Capaian Kinerja Urusan Kearsipan Tahun 2019

No	Indikator	Satuan	Tahun 2019			
			Target	Capaian	%	Status
1	2	3	4	5	6	7
1.	Cakupan sarana dan prasarana arsip yang terpelihara	%	100	100	100	Sangat tinggi
2.	Persentase arsip daerah yang dilestarikan dan diselamatkan	%	75	75	100	Sangat tinggi

Sumber : Dinas Kearsipan dan Perpustakaan Kabupaten Karanganyar, 2020

### 2.2.3. Urusan Pilihan

#### a. Kelautan dan Perikanan

Urusan Kelautan dan Perikanan pada tahun 2019 dilaksanakan melalui 3 (tiga) program yang terdiri dari 4 (empat) indikator kinerja program dengan status capaian kinerja program di tahun 2019 adalah sangat tinggi untuk semua indikator tersebut.

Tabel II.51.  
Capaian Kinerja Urusan Kelautan dan Perikanan Tahun 2019

No	Indikator	Satuan	Tahun 2019			
			Target	Capaian	%	Status
1	2	3	4	5	6	7
1.	Produksi benih ikan	Ekor	38.801.434	39.854.000	102,71	Sangat tinggi
2.	Prosentase pembudidaya yang dbina	%	15	20.30	135,33	Sangat tinggi
3.	Cakupan perairan umum yang direstocking	%	5	65	1300	Sangat tinggi
4.	Prosentase produk perikanan yang dipromosikan	%	50	73	146	Sangat tinggi

Sumber : Dinas Perikanan dan Peternakan Kabupaten Karanganyar, 2020

## b. Pariwisata

Urusan Pariwisata pada tahun 2019 dilaksanakan melalui 3 (tiga) program yang terdiri dari 3 (tiga) indikator kinerja program dengan status capaian kinerja program di tahun 2019 adalah sangat tinggi untuk semua indikator tersebut.

Tabel II.52.  
Capaian Kinerja Urusan Pariwisata Tahun 2019

No	Indikator	Satuan	Tahun 2019			
			Target	Capaian	%	Status
1	2	3	4	5	6	7
1.	Persentase meningkatnya kunjungan wisata nusantara dan mancanegara	%	20	20	100	Sangat tinggi
2.	Persentase meningkatnya destinasi pariwisata yang dikembangkan	%	20	20	100	Sangat tinggi
3.	Persentase jumlah lembaga mitra pariwisata	%	20	20	100	Sangat tinggi

Sumber : Dinas Pariwisata, Pemuda dan Olahraga Kabupaten Karanganyar, 2020

## c. Pertanian

Urusan Pertanian pada tahun 2019 dilaksanakan melalui 7 (tujuh) program yang terdiri dari 36 (tiga puluh enam) indikator kinerja program dengan status capaian kinerja program di tahun 2019 adalah sangat tinggi untuk tiga puluh satu indikator, status tinggi untuk satu indikator, status rendah untuk satu indikator dan enam indikator berstatus sangat rendah.

Tabel II.53.  
Capaian Kinerja Urusan Pertanian Tahun 2019

No	Indikator	Satuan	Tahun 2019			
			Target	Capaian	%	Status
1	2	3	4	5	6	7
1.	Padi	ton	342.901	312.031	91,00	Sangat tinggi
2.	Jagung	ton	21.870	20.245	92,57	Sangat tinggi
3.	Kedelai	ton	1.602	452	28,21	Sangat rendah
4.	Kacang Tanah	ton	2.119,00	1.991	93,96	Sangat tinggi
5.	Ubi Kayu	ton	76.792,00	48.448	63,09	Rendah
6.	Ubi Jalar	ton	28.654,00	25.022	87,33	Tinggi
7.	Bawang Putih	ton	16.947,00	2.762	16,30	Sangat rendah
8.	Cabai Besar	ton	27.501,00	2.827,6	10,28	Sangat rendah
9.	Cabai Rawit	ton	8.550,00	866.3	10,13	Sangat rendah
10.	Kopi	ton	6.449,00	13	0,2	Sangat rendah
11.	Cengkeh	ton	119.647,00	118	0,10	Sangat rendah
12.	Kakao	ton	22.512,00	21.440	95,24	Sangat tinggi
13.	Kelapa dalam	ton	973,63	1.716	176,25	Sangat tinggi
14.	Kelapa Hibrida	ton	0,00	0,00	0	
15.	Tembakau	ton	584,50	210	35,93	Sangat rendah
16.	Tebu	ton	5.109,63	4.685	91,69	Sangat tinggi
17.	Persentase sarana prasarana pertanian sesuai kebutuhan	%	100	100	100	Sangat tinggi
18.	Persentase Lahan Pertanian Terdampak Bencana yang ditangani	%	100	100	100	Sangat tinggi
19.	Presentase UPJA berkembang	%	40	58,04	145,10	Sangat tinggi
20.	Cakupan Binaan Kelompok Tani	%	50	82,35	164,70	Sangat tinggi
21.	Persentase Lembaga Keuangan Mikro yang berkembang	%	40	58,04	145,10	Sangat tinggi
22.	Cakupan peningkatan kesejahteraan petani	%	100	100	100	Sangat tinggi
23.	Persentase lembaga kemasyarakatan aktif	%	100	100	100	Sangat tinggi

No	Indikator	Satuan	Tahun 2019			
			Target	Capaian	%	Status
1	2	3	4	5	6	7
24.	Persentase Lembaga Keuangan Mikro yang berkembang	%	40	58,05	145,13	Sangat tinggi
25.	Presentase UPJA berkembang	%	100	100	100	Sangat tinggi
26.	Produksi Tanaman Pangan Padi	ton	307.533	312.031	101,46	Sangat tinggi
27.	Cakupan binaan kelompok tani	%	50	82,35	164,70	Sangat tinggi
28.	Angka kesakitan ternak besar	%	12	12	100	Sangat tinggi
29.	Angka kesakitan ternak kecil	%	20,4	20,4	100	Sangat tinggi
30.	Angka kesakitan unggas	%	23	23	100	Sangat tinggi
31.	Angka kesakitan anak ternak	%	23	23	100	Sangat tinggi
32.	Prosentase produk peternakan ASUH	%	92,5	92,5	100	Sangat tinggi
33.	Capaian kelompok peternak yang dibina	%	70	70	100	Sangat tinggi
34.	Cakupan pengusaha ternak yang dibina	%	65	65	100	Sangat tinggi
35.	Ketersediaan bibit ternak besar	dosis	9.900	9.900	100	Sangat tinggi
36.	Prosentase produk peternakan yang dipromosikan	%	50	50	100	Sangat tinggi

Sumber : Dinas Pertanian dan Pangan Kabupaten Karanganyar, 2020

#### d. Kehutanan

Kabupaten Karanganyar tidak melaksanakan urusan Kehutanan karena tidak memiliki kewenangan untuk melaksanakan urusan tersebut.

#### e. Energi dan Sumber Daya Mineral

Urusan Energi dan Sumber Daya Mineral pada tahun 2019 dilaksanakan melalui satu program yang terdiri dari satu indikator kinerja program yaitu cakupan pembinaan dan pengawasan bidang pertambangan, dengan status capaian kinerja program di tahun 2019 adalah sangat tinggi, sebagaimana ditunjukkan dalam tabel berikut :

Tabel II.54.  
Capaian Kinerja Urusan Energi dan Sumber Daya Mineral

No	Indikator Capaian	2019		
		Target	Capaian	% Capaian
1.	Cakupan pembinaan dan pengawasan bidang pertambangan	100%	100%	100%

Sumber : Sekretariat Daerah Kabupaten Karanganyar, 2020

#### f. Perdagangan

Urusan Perdagangan pada tahun 2019 dilaksanakan melalui 3 (tiga) program yang terdiri dari 2 (dua) indikator kinerja program dengan status capaian kinerja program di tahun 2019 adalah sangat tinggi.

Tabel II.55.  
Capaian Kinerja Urusan Pertanian Tahun 2019

No	Indikator	Satuan	Tahun 2019			
			Target	Capaian	%	Status
1	2	3	4	5	6	7
1.	Prosentase pasar rakyat yang memenuhi kriteria pasar sehat	%	40,83	41,18	100,86	Sangat tinggi

2.	PKL yang dibina dan di tata	%	35,86	36,00	100,40	Sangat tinggi
----	-----------------------------	---	-------	-------	--------	---------------

Sumber : DISDAGNAKERKOPUKM Kabupaten Karangnayar, 2020

#### g. Perindustrian

Urusan Perindustrian pada tahun 2019 dilaksanakan melalui satu program yang terdiri dari satu indikator kinerja program yaitu persentase peningkatan jumlah industri kecil dan menengah baru, dengan status capaian kinerja program di tahun 2019 adalah sangat tinggi, sebagaimana ditunjukkan dalam tabel berikut :

Tabel II.56.  
Capaian Kinerja Urusan Perindustrian

No	Indikator Capaian	2019		
		Target	Capaian	% Capaian
1.	Persentase peningkatan jumlah industri kecil dan menengah baru	6,47%	7,98%	123.34%

Sumber : DPMPSTSP Kabupaten Karangnayar, 2020

#### h. Transmigrasi

Urusan Transmigrasi pada tahun 2019 dilaksanakan melalui satu program yang terdiri dari satu indikator kinerja program yaitu persentase Penempatan Transmigrasi dengan status capaian kinerja program di tahun 2019 adalah sangat tinggi sebagaimana ditunjukkan dalam tabel berikut :

Tabel II.57.  
Capaian Kinerja Urusan Transmigrasi

No	Indikator Capaian	2019		
		Target	Capaian	% Capaian
1.	Presentase Penempatan Transmigrasi	25%	100%	400%

Sumber : DISDAGNAKERKOPUKM Kabupaten Karangnayar, 2020

### 2.2.4. Urusan Penunjang Urusan Pemerintahan

#### a. Administrasi Pemerintahan

Urusan Administrasi Pemerintahan pada tahun 2019 dilaksanakan melalui 8 (delapan) program yang terdiri dari 20 (dua puluh) indikator kinerja program dengan status capaian kinerja program di tahun 2019 adalah sangat tinggi untuk semua indikator tersebut.

Tabel II.58.  
Capaian Kinerja Urusan Administrasi Pemerintahan Tahun 2019

No	Indikator	Satuan	Tahun 2019			
			Target	Capaian	%	Status
1	2	3	4	5	6	7
1.	Cakupan fasilitasi pusat keunggulan pangadaan barang/jasa	%	100	100	100	Sangat tinggi

No	Indikator	Satuan	Tahun 2019			
			Target	Capaian	%	Status
1	2	3	4	5	6	7
2.	Cakupan peningkatan kerjasama antar pemerintah daerah	%	100	100	100	Sangat tinggi
3.	Capaian penataan daerah otonomi baru	%	100	100	100	Sangat tinggi
4.	Cakupan pembinaan dan pengembangan aparatur	%	100	100	100	Sangat tinggi
5.	Cakupan pelayanan sarana prasarana aparatur	%	5	5	100	Sangat tinggi
6.	Presentase tertib pelaporan capaian kinerja dan keuangan	%	100	100	100	Sangat tinggi
7.	Cakupan intensifikasi penanganan pengaduan masyarakat	%	100	100	100	Sangat tinggi
8.	Cakupan sarana dan prasarana arsip yang terpelihara	%	100	100	100	Sangat tinggi
9.	Persentase layanan pemerintah yang berbasis elektronik	%	45	45	100	Sangat tinggi
10.	Persentase aplikasi perangkat daerah yang telah terintegrasi	%	30	30	100	Sangat tinggi
11.	Cakupan pemanfaatan teknologi informasi	%	100	100	100	Sangat tinggi
12.	Cakupan intensifikasi penanganan pengaduan masyarakat	%	100	100	100	Sangat tinggi
13.	Persentase lembaga kemasyarakatan aktif	%	100	100	100	Sangat tinggi
14.	Persentase desa memiliki APBDes dan RKPDes sesuai ketentuan	%	100	100	100	Sangat tinggi
15.	Persentase lembaga kemasyarakatan aktif	%	100	100	100	Sangat tinggi
16.	Meningkatnya kapasitas lembaga perwakilan rakyat daerah dalam rangka pelaksanaan fungsi DPRD sebagai pembentukan peraturan daerah, anggaran dan pengawasan	%	100	100	100	Sangat tinggi
17.	Persentase wilayah dalam keadaan kondusif	%	100	100	100	Sangat tinggi
18.	Persentase wilayah tertib Perda	%	100	100	100	Sangat tinggi
19.	Persentase sarpras wilayah dalam kondisi baik	%	100	100	100	Sangat tinggi
20.	Persentase kehadiran musrenbangcam	%	98	98	100	Sangat tinggi

Sumber : Setda, Setwan, Kecamatan Kabupaten Karanganyar, 2020

## b. Pengawasan

Urusan Pengawasan pada tahun 2019 dilaksanakan melalui 8 (delapan) program yang terdiri dari 11 (sebelas) indikator kinerja program dengan status capaian kinerja program di tahun 2019 adalah sangat tinggi untuk empat belas indikator dan satu indikator berstatus tinggi.

Tabel II.59.  
Capaian Kinerja Urusan Pengawasan Tahun 2019

No	Indikator	Satuan	Tahun 2019			
			Target	Capaian	%	Status
1	2	3	4	5	6	7
	Persentase tindak lanjut aduan masyarakat dan rekomendasi hasil pemeriksaan	%	10	30	300	Sangat tinggi
2.	Persentase hasil temuan pemeriksaan atas ketidakpatuhan terhadap perundang-undangan	%	30	30	100	Sangat tinggi
3.	Persentase tingkat kesadaran pelaporan kekayaan pejabat negara dan ASN	%	100	95,20	95,20	Sangat tinggi
4.	Persentase SKPD yang telah menerapkan SPIP pada level terdefinisi	%	48	36,5	76	Tinggi
5.	Persentase tindak lanjut dengan rekomendasi	%	92	95,2	103,48	Sangat tinggi
6.	Persentase jumlah aduan yang ditindaklanjuti	%	100	100	100	Sangat tinggi
7.	Opini Pemeriksaan BPK	Opini	WTP	WTP	WTP	Sangat tinggi
8.	Presentase tertib pelaporan capaian kinerja dan keuangan	%	100	100	100	Sangat tinggi
9.	Persentase APIP yang mendapatkan sertifikat mengikuti pendidikan dan latihan pengembangan	%	43	74,19	173	Sangat tinggi

No	Indikator	Satuan	Tahun 2019			
			Target	Capaian	%	Status
1	2	3	4	5	6	7
	profesi					
10.	Persentase kesesuaian kegiatan pengawasan dengan PKPT	%	100	100	100	Sangat tinggi
11.	Persentase hasil temuan pemeriksaan atas ketidakpatuhan terhadap perundang-undangan	%	30	100	297	Sangat tinggi

Sumber : Inspektorat Kabupaten Karanganyar, 2020

### c. Perencanaan

Urusan Perencanaan pada tahun 2019 dilaksanakan melalui 6 (sepuluh) program yang terdiri dari 12 (enam belas) indikator kinerja program dengan status capaian kinerja program di tahun 2019 adalah sangat tinggi untuk semua indikator tersebut.

Tabel II.60.  
Capaian Kinerja Urusan Perencanaan Tahun 2019

No	Indikator	Satuan	Tahun 2019			
			Target	Capaian	%	Status
1	2	3	4	5	6	7
1.	Tingkat capaian kinerja program pembangunan daerah pada kategori baik	%	100	100	100	Sangat tinggi
2.	Persentase tertib pelaporan capaian kinerja dan keuangan	%	100	100	100	Sangat tinggi
3.	Persentase ketepatan perencanaan anggaran daerah	%	100	100	100	Sangat tinggi
4.	Capaian jumlah program yang memenuhi bidang ekonomi	%	100	100	100	Sangat tinggi
5.	Capaian jumlah program yang memenuhi target bidang sosial dan budaya	%	100	100	100	Sangat tinggi
6.	Capaian jumlah program yang memenuhi target bidang prasarana wilayah	%	100	100	100	Sangat tinggi
7.	Persentase tertib pelaporan capaian kinerja dan keuangan	%	100	100	100	Sangat tinggi
8.	Persentase kegiatan atau usaha yang taat terhadap peraturan perundang-undangan	%	100	100	100	Sangat tinggi
9.	Cakupan perencanaan prasarana wilayah	%	100	100	100	Sangat tinggi
10.	Capaian jumlah program yang memenuhi target bidang pengembangan wilayah	%	100	100	100	Sangat tinggi
11.	Terbangunnya sistem data dan informasi terintegrasi	%	100	100	100	Sangat tinggi
12.	Persentase meningkatnya pengembangan data informasi	%	100	100	100	Sangat tinggi

Sumber : BAPERLITBANG Kabupaten Karanganyar, 2020

### d. Keuangan

Urusan Keuangan pada tahun 2019 dilaksanakan melalui 2 (dua) program yang terdiri dari 6 (enam) indikator kinerja program dengan status capaian kinerja program di tahun 2019 adalah sangat tinggi untuk semua indikator tersebut.

Tabel II.61.  
Capaian Kinerja Urusan Keuangan Tahun 2019

No	Indikator	Satuan	Tahun 2019			
			Target	Capaian	%	Status
1	2	3	4	5	6	7
1.	Opini BPK terhadap laporan keuangan pemerintah daerah	%	100	100	100	Sangat tinggi
2.	Cakupan peningkatan dan pengembangan pengelolaan keuangan daerah	%	100	100	100	Sangat tinggi

3.	Persentase meningkatnya pengembangan data keuangan	%	80	80	100	Sangat tinggi
4.	Opini BPK terhadap laporan keuangan pemerintah daerah	%	100	100	100	Sangat tinggi
5.	Opini BPK terhadap laporan keuangan pemerintah daerah	%	100	100	100	Sangat tinggi
6.	Cakupan pembinaan dan fasilitasi pengelolaan keuangan kabupaten/kota	%	100	100	100	Sangat tinggi

Sumber : Badan Keuangan Daerah Kabupaten Karanganyar, 2020

#### e. Kepegawaian, Pendidikan dan Pelatihan

Urusan Kepegawaian, Pendidikan dan Pelatihan pada tahun 2019 dilaksanakan melalui 6 (enam) program yang terdiri dari 6 (enam) indikator kinerja program dengan status capaian kinerja program di tahun 2019 adalah sangat tinggi untuk semua indikator tersebut.

Tabel II.62.

Capaian Kinerja Urusan Kepegawaian, Pendidikan dan Pelatihan Tahun 2019

No	Indikator	Satuan	Tahun 2019			Status
			Target	Capaian	%	
1	2	3	4	5	6	7
1.	Persentase penanganan kasus kepegawaian	%	90	90	100	Sangat tinggi
2.	Persentase pejabat ASN yang telah mengikuti pendidikan dan pelatihan struktural	%	44	44	100	Sangat tinggi

Sumber : BKPSDM Kabupaten Karanganyar, 2020

#### f. Penelitian dan Pengembangan

Urusan Penelitian dan Pengembangan pada tahun 2019 dilaksanakan melalui satu program yang terdiri dari satu indikator kinerja program yaitu cakupan fasilitasi penelitian dan pengembangan, dengan status capaian kinerja program di tahun 2019 adalah sangat tinggi.

Sedangkan capaian Indikator Kinerja Pembangunan Daerah (IKU) Tahun 2019 sebagai berikut :

Tabel II.63.

Pencapaian Indikator Kinerja Pembangunan Daerah Tahun 2019

TUJUAN DAN SASARAN	INDIKATOR KINERJA	TARGET	REALI SASI	%
1	2	3	4	5
MISI 1 : MEMBANGUN INFRASTRUKTUR MENYELURUH				
1.1 Tujuan Mewujudkan kualitas pembangunan infrastruktur yang memadai dan berwawasan lingkungan	1) Rasio Konektivitas	29,33	26	88,65
	2) Indek Kualitas Lingkungan Hidup	62,31	64,63	103,72
1.1.1. Menurunnya angka kecelakaan lalu lintas	Penurunan Angka Kecelakaan	0,70	1,40	-200
1.1.2. Meningkatnya mitigasi dan penanganan bencana	Persentase Berkurangnya Korban	0,07	0,06	85,71



TUJUAN DAN SASARAN	INDIKATOR KINERJA	TARGET	REALISASI	%
1	2	3	4	5
	Bencana Alam			
1.1.3. Meningkatnya kualitas lingkungan Hidup	1) Indek Kualitas Lingkungan Hidup	66,69	64,63	96,91
	2) Persentase Kawasan Kumuh	0,76	0,61	124,59
<b>MISI 2 : PEMBERDAYAAN PREKONOMIAN RAKYAT</b>				
2.1. Tujuan Meningkatnya produktivitas ekonomi dan daya saing daerah	1). Tingkat Pertumbuhan Ekonomi	5,69	5,98	105,1
	2). Tingkat Inflasi	3,10	2,77	111,91
	3). PDRB Perkapita (Rp.000)	27,652	39,14	141,54
	4). Tingkat Pengangguran Terbuka	3,05	2,34	130,34
2.1.1. Meningkatnya produktivitas sektor pertanian dan perikanan	1) Kontribusi sektor Pertanian, kehutanan dan perikanan dalam PDRB	14,01	13,45	96
	2) Skor Pola Pangan Harapan	86,8	99,19	114,27
2.1.2. Meningkatnya produktivitas sektor akomodasi dan makan minum dalam PDRB	Kontribusi sektor Akomodasi dan Makan Minum dalam PDRB	4,24	3,18	75
2.1.3. Meningkatnya produktivitas sektor industri perdagangan	Pertumbuhan PDRB Sektor industri perdagangan	11,34	11,15	98,32
2.1.4. Meningkatnya produktivitas sektor industri pengolahan	Pertumbuhan PDRB sektor industri pengolahan	46,47	45,68	98,3
2.1.5. Meningkatnya nilai investasi	Persentase Pertumbuhan Nilai Investasi/Investor	1,5	0,23	15,33
2.1.6. Meningkatnya tingkat partisipasi angkatan kerja	TPAK	70,60	69,92	99,04
<b>MISI 3 : PENDIDIKAN GRATIS SD/SMP DAN KESEHATAN GRATIS</b>				
3.1 Tujuan: Terwujudnya SDM yang berkualitas dan berdaya saing tinggi	Indeks Pembangunan Manusia (IPM)	75,64	75,89	100,33
3.1.1 Meningkatnya kualitas pendidikan	1). Harapan lama sekolah	13,7	13,66	99,71
	2). Rata-rata lama sekolah	8,6	8,49	98,72
3.1.2 Meningkatnya derajat kesehatan masyarakat	Usia Harapan hidup	77,32	77,8	100,62
<b>MISI 4 : PEMBANGUNAN DESA SEBAGAI PUSAT PERTUMBUHAN</b>				
4.1 Tujuan : Terwujudnya pemerataan antar desa	Indeks Desa Membangun (IDM)	0,6426	0,6868	106,88
4.1.1 Meningkatnya Kemajuan dan Kemandirian Desa	1). Indeks Ketahanan Sosial	0,646	0,789	122,14
	2). Indeks Ketahanan Ekonomi	0,596	0,631	105,87
	3). Indeks Ketahanan Lingkungan	0,686	0,638	93
<b>MISI 5 : PENINGKATAN KUALITAS KEAGAMAAN, SOSIAL BUDAYA, PEMBERDAYAAN PEREMPUAN, PEMUDA DAN OLAH RAGA</b>				
5.1 Tujuan : Terwujudnya masyarakat yang religius, berbudaya, berprestasi dan	1). Nilai Kabupaten Peduli HAM	79,41	79	99,48
	2). Indeks	77	88,3	114,68



TUJUAN DAN SASARAN	INDIKATOR KINERJA	TARGET	REALISASI	%
1	2	3	4	5
kesetaraan gender	Pembangunan Kebudayaan			
	3). Prestasi pemuda dan olahraga	20	51	255
	4). Angka Kemiskinan	8,29-9,29	9,55	97,28
	5). IPG (Indeks Pembangunan Gender)	97,00	91,47	94,3
5.1.1 Meningkatnya kualitas keagamaan dalam keberagaman	1). Penurunan Kasus Gangguan Keamanan, ketertiban dan kenyamanan	140	282	-201,43
	2). Persentase tertanganinya kasus pelanggaran perda	86	86,59	100,69
	3). Persentase pengendalian kasus konflik SARA (tidak ada kasus)	0	0	100
5.1.2 Meningkatnya pelestarian dan pengelolaan kebudayaan	1). Persentase benda, situs dan kawasan cagar budaya yang dilestarikan	87,7	88,8	101,25
	2). Persentase kelompok seni budaya yang aktif	13,15	87,8	667,68
5.1.3 Meningkatnya prestasi pemuda dan olah raga	1). Jumlah prestasi pemuda diregional/ nasional/ internasional	20	4	20
	2). Jumlah prestasi olahraga di regional/nasional/ internasional	20	47	235
5.1.4 Meningkatnya kesejahteraan sosial	1). Pengeluaran perkapita	11,98	11,37	94,91
	2). Persentase penanganan PMKS	1,50	1,23	82
5.1.5 Meningkatnya kualitas pembangunan gender dan perlindungan anak	1). Indeks Pemberdayaan gender (IDG)	74,52	80,51	108,04
	2). Kabupaten layak anak	742	745	100,4
5.2 Tujuan : Terwujudnya tata kelola pemerintahan yang baik	Indeks Reformasi Brokrasi	60	57,35	95,58
5.2.1 Meningkatnya pemerintahan yang akuntabel, efisien dan efektif serta pelayanan yang berkualitas	1). Indeks SPBE	2,14	2,99	139,72
	2). Nilai SAKIP	63	65,02	103,21
	3). Laporan keuangan pemerintah daerah	WTP	WTP	WTP
	4). Indeks profesionalitas pegawai (IPP) / ASN	78,67	79,1	100,55
	5). IKM Kabupaten	76,67	82	106,95
	6). Maturitas SPIP	3	3	100
	7). Indeks Arsip	75	69	92

Sumber : Baperlitbang Kabupaten Karanganyar, 2020

### 2.3. Permasalahan Pembangunan Daerah

Disamping berdasarkan hasil evaluasi kinerja tahun 2019, dalam rangka penyusunan rencana kerja Tahun 2021, juga memperhatikan permasalahan-permasalahan yang dihadapi pada tahun berjalan (2020). Dari dua hal tersebut diharapkan penyusunan Rencana Kerja Pemerintah Daerah Kabupaten Karanganyar Tahun 2021, menjadi lebih tepat sasaran, lebih realistis sesuai kondisi perkembangan dan memenuhi kebutuhan masyarakat. Secara singkat permasalahan yang dihadapi di tahun 2020, tidak bisa lepas dari Pandemi Covid-19, dimana banyak sekali akibat yang ditimbulkannya misalnya perubahan kebijakan Pemerintah Pusat, Provinsi dan Kabupaten, permasalahan ekonomi dan sosial dan lainnya.

#### 2.3.1. Permasalahan-permasalahan yang dihadapi

Pada tahun 2020 terjadi Pandemi Covid-19 yang menimbulkan banyak sekali permasalahan bagi pembangunan daerah. Secara singkat permasalahan-permasalahan tersebut disajikan dalam bentuk tabel berikut :

Tabel II.64.  
Dampak Covid-19 dan Permasalahan yang dihadapi Tahun 2020

No	Urusan	Dampak Covid-19 dan Permasalahan
1	2	3
<b>I</b>	<b>Urusan Wajib Pelayanan Dasar</b>	
1	Pendidikan	1. Proses belajar mengajar terhenti, harus dilakukan secara online; Tidak semua siswa, wilayah terlayani internet/telp; pembinaan dan pendampingan siswa tidak maksimal; 2. Pembangunan dan pengadaan sarana prasarana pendidikan kurang maksimal tidak berjalan; 3. Evaluasi hasil pendidikan (test semester, ujian dll) kurang maksimal sehingga standar pendidikan tidak terukur dengan jelas.
2	Kesehatan	4. Penyediaan alat kesehatan, obat-obatan, sarana prasarana kesehatan(rumah sakit dan puskesmas) bertambah banyak dan menyedot anggaran yang besar; 5. Penularan penyakit terutama Covid-19 meningkat; 6. Banyaknya korban jiwa baik masyarakat maupun tenaga medis;
3	Pekerjaan Umum dan Penataan Ruang	7. Banyak kegiatan pembangunan infrastruktur tertunda (Masjid Agung, Gedung Wanita, Gedung Teater, Jalan Tasikmadu-Kebakkramat dll); 8. Bertambahnya dokumen teknis yang tidak jadi dilaksanakan, sehingga memerlukan perbaikan jika akan dilaksanakan (review, redisain dll).
4	Perumahan Rakyat dan Kawasan Permukiman	9. Permasalahan terutama dalam hal pelaksanaan dan penyediaan pemakaman jenazah;
5	Ketentraman, Ketertiban Umum, dan Perlindungan Masyarakat	10. Memerlukan banyak patroli (pengawasan dan pengendalian) untuk mewujudkan ketertiban dan perlindungan masyarakat
6	Sosial	11. Meningkatnya masyarakat terdampak, yang membutuhkan penanganan awal dampak ekonomi (penyediaan sembako,

No	Urusan	Dampak Covid-19 dan Permasalahan
1	2	3
		penanganan PMKS dll; 12.Diperkirakan kemiskinan akan bertambah karena dampak ekonomi (pelarangan usaha, pembatasan jam kerja dll)
<b>II</b>	<b>Urusan Wajib Bukan Pelayanan Dasar</b>	
1	Tenaga Kerja	13.Meningkatnya pemutusan hubungan kerja, pembatasan / pembagian jam kerja mengakibatkan berkurang penghasilan tenaga kerja;
2	Pemberdayaan Perempuan, dan Perlindungan Anak	14.Membutuhkan perhatian yang lebih banyak dan instens bagi anak-anak dan lansia terhadap virus corona (Covid-19); 15.Perlu penyediaan sarpras posyandu balita dan lansia.
3	Pangan	Tidak terdampak langsung, sehingga permasalahan dan kendala tidak besar
4	Pertanahan	Tidak terdampak langsung, sehingga permasalahan dan kendala tidak besar
5	Lingkungan Hidup	Tidak terdampak langsung, sehingga permasalahan dan kendala tidak besar
6	Administrasi Kependudukan dan Pencatatan Sipil	16.Perpindahan penduduk berkurang, pencatatan administrasi kependudukan
7	Pemberdayaan Masyarakat dan Desa	17.Aktivitas masyarakat desa tidak begitu terdampak, aktivitas masih berjalan dengan normal, justru meningkatkan kebersamaan dan swadaya masyarakat (gotong royong : membangun portal, membantu warga yang membutuhkan dll)
8	Pengendalian Penduduk dan Keluarga Berencana	18.Belum terlihat dampaknya terhadap penambahan penduduk atau pengurangan penduduk;
9	Perhubungan	19.Perlu banyak penataan dan pengawasan pengguna transportasi
10	Komunikasi dan Informatika	20.Meningkatnya penggunaan internet, penggunaan HP, pemakaian aplikasi pertemuan (Zoom, googlemeet, dll); 21.Meningkatnya koordinasi yang dilaksanakan secara online, yang hasilnya dirasakan kurang maksimal.
11	Koperasi, Usaha Kecil dan Menengah	22.Kemampuan mengembalikan pinjaman dari masyarakat mempengaruhi kativitas koperasi, terutama koperasi simpan pinjam; 23.Usaha kecil dan menengah mengalami stagnasi atau pelambatan usaha, karena berkurangnya pesanan dan atau berkurangnya pertemuan pasar (produsen dan konsumen)
12	Penanaman Modal	24.Rendahnya / Berkurangnya investasi di daerah, karena iklim usaha yang kurang mendukung karena Covid-19.
13	Kepemudaan dan Olahraga	25.Terbatasnya aktivitas olah raga, terutama berkurang olah raga massal yang melibatkan banyak orang
14	Statistik	Tidak terdampak langsung, sehingga permasalahan dan kendala tidak besar
15	Persandian	Tidak terdampak langsung, sehingga permasalahan dan kendala tidak besar
16	Kebudayaan	26.Berkurang event-event budaya (pentas wayang, pagelaran seni/musik dll) dan sosial (resepsi pernikahan) mempengaruhi secara langsung penghasilan pelaku seni dan pengembangan seni budaya.
17	Perpustakaan	Tidak ada terdampak, justru mendorong terwujudnya e-literasi;
18	Kearsipan	Tidak ada terdampak, justru mendorong terwujudnya arsip secara elektronik (dalam bentuk file)
<b>III</b>	<b>Urusan Pilihan</b>	

No	Urusan	Dampak Covid-19 dan Permasalahan
1	2	3
1	Kelauatan dan Perikanan	Tidak terdampak langsung, sehingga permasalahan dan kendala tidak besar
2	Pariwisata	27. Berkurangnya jumlah wisatawan dan lama tinggal wisatawan mempengaruhi PAD dan aktivitas ekonomi masyarakat terutama di desa (desa-desa wisata); 28. Pemeliharaan dan sarpras wisata perlu ditambah.
3	Pertanian	Tidak terdampak langsung, sehingga permasalahan dan kendala tidak besar, produksi pertanian masih berjalan normal;
4	Kehutanan	Tidak terdampak langsung, sehingga permasalahan dan kendala tidak besar
5	Energi dan Sumberdaya Mineral	Tidak terdampak langsung, sehingga permasalahan dan kendala tidak besar
6	Perdagangan	29. Perubahan metode perdagangan yang semula secara langsung menjadi secara online
7	Perindustrian	30. Banyaknya pemutusan hubungan kerja, pembagian jam kerja mengakibatkan penghasilan karyawan berkurang atau menambah pengangguran
8	Transmigrasi	Tidak terdampak langsung, sehingga permasalahan dan kendala tidak besar
<b>IV</b>	<b>Urusan Pemerintahan Fungsi Penunjang</b>	
1	Administrasi Pemerintahan	31. Banyaknya perubahan kebijakan, dan peraturan dari Pusat dan Provinsi, mengkaibatkannya banyak hal yang sulit untuk dilakukan koordinasi dan percepatan pelaksanaan kegiatan; 32. Penundaan pembayaran jasa bagi penyedia jasa, mengakibatkan aktivitas ekonomi daerah.
2	Pengawasan	Tidak terdampak langsung, sehingga permasalahan dan kendala tidak besar
3	Perencanaan	33. Perubahan peraturan mempengaruhi perubahan rencana, mengakibatkan banyak kegiatan yang tidak dapat dilaksanakan, tetapi ada kegiatan baru diluar rencana yang harus dilaksanakan.
4	Keuangan	34. Pengurangan pagu anggaran bagi semua Perangkat Daerah, mengakibatkan pengurangan aktivitas pembangunan dan ekonomi wilayah sehingga dampaknya pertumbuhan ekonomi turun, inflasi akan naik dll.
5	Kepegawaian, Pendidikan dan Pelatihan	35. Tidak dapat melaksanakan diklat bagi ASN sehingga kaderisasi kepemimpinan mungkin akan terkendala;
6	Penelitian dan Pengembangan	36. Tidak dapat berjalan dengan baik, terutama yang berupa perlombaan sehingga minat penelitian dan pengembangan berkurang, baik daerah, provinsi maupun pusat.

Dampak Pandemi Covid-19, dampak kondisi ekonomi global, nasional, dan daerah, dampak perubahan peraturan / kebijakan pemerintah, mengkaibatkannya timbulnya bebrbagai permasalahan sampai dengan pertengahan tahun 2020 ini. Permasalahan-permasalahan tersebut antara lain adalah :

- 1) Belum optimalnya kualitas dan kapasitas serta kondisi jalan dan jembatan; akibatn penundaan pembangunan dan pemeliharaan;
- 2) Jaringan irigasi belum sepenuhnya dalam kondisi baik untuk mendukung dan menunjang peningkatan produktivitas pertanian;
- 3) Sarana prasarana transportasi belum dapat optimal untuk mendukung pertumbuhan ekonomi dan pengembangan wilayah;

- 4) Belum optimalnya infrastruktur pelayanan sosial seperti prasarana perkantoran, pendidikan, kesehatan, ekonomi, seni budaya dan ruang publik;
- 5) Masih terdapatnya kawasan kumuh, belum terpenuhinya ketersediaan sarana air bersih /air minum, serta ketersediaan akses sanitasi yang layak, sehingga perlu dilakukan perbaikan atau penyesuaian dengan kebutuhan serta pemerataan antar wilayah kecamatan;
- 6) Keterbatasan kewenangan dan kemampuan penanganan daerah merupakan faktor lain yang sangat mempengaruhi kinerja infrastruktur fisik untuk memenuhi kebutuhan masyarakat dan meningkatkan pelayanannya;
- 7) Menurunnya aktivitas ekonomi di semua sektor dan wilayah, mengakibatkan menurunnya pertumbuhan ekonomi dan meningkatnya inflasi;
- 8) Meningkatnya kebutuhan pendanaan untuk penanganan bencana nasional (Pandemi).

Sedangkan yang bersifat non fisik adalah :

- 1) Meningkatnya kemiskinan, dalam hal jumlah penduduk miskin;
- 2) Meningkatnya pengangguran dan menurunnya penyerapan tenaga kerja pada sektor produksi, penurunan jumlah pekerja dari sektor pertanian, serta masih rendahnya kualitas tenaga kerja berpengaruh terhadap daya saing utamanya dalam memasuki pasar kerja
- 3) Perilaku Hidup Bersih dan Sehat (PHBS) di rumah tangga masih belum optimal pelaksanaannya
- 4) Rendahnya kualitas SDM UMKM yang berdampak pada rendahnya sistem manajemen, rendahnya akses teknologi, rendahnya produksi, sempitnya pemasaran, kurangnya permodalan, dan kurangnya informasi serta daya saing yang rendah. Serta masih kurang kondusifnya iklim usaha, ketersediaan data UMKM secara riil.

Tantangan kedepan yang diperkirakan akan dialami Indonesia sebagai dampak pandemi COVID-19, antara lain :

- a) Penanggulangan COVID 19 sampai dengan ditemukannya vaksin masih menjadi tantangan pembangunan, sehingga pembangunan daerah pada tahun 2021 lebih diutamakan pada kesehatan, penanggulangan dampak COVID 19 (kesehatan, jaring pengaman sosial dan bantuan sosial) yang berdampak pada melembahnya pertumbuhan ekonomi.
- b) Perubahan kebijakan dan penganggaran baik di Pusat, Provinsi maupun Kabupaten/Kota, alokasi pendanaan pembangunan terutama penanggulangan COVID-19 dan bantuan sosial kepada kelompok masyarakat miskin;

- c) Pengalihan anggaran untuk penanganan pandemi COVID-19 berdampak pada perlambatan pembangunan sarana dan prasarana dasar (irigasi, rehab jalan dan jembatan serta pembangunan air bersih);
- d) Bertambahnya jumlah pengangguran akibat adanya pemutusan hubungan kerja (PHK), tiadanya lowongan pekerjaan, banyaknya pekerja di kota besar yang pulang kampung dan pencari kerja di sektor industri dan jasa meningkat;
- e) Meningkatnya jumlah penduduk miskin, karena aktivitas ekonomi masyarakat berkurang, pemutusan hubungan kerja (PHK) meningkat, serta masalah sosial lainnya yang terus naik.

### **2.3.2. Isu Strategis**

Beberapa permasalahan tersebut dapat ditarik ke dalam isu strategis pembangunan daerah tahun 2021 sebagai berikut :

#### **a. Kemiskinan**

Kemiskinan setiap tahun menjadi isu utama pembangunan, apalagi di tahun 2021 nanti, diperkirakan angka kemiskinan akan bertambah sebagai akibat dampak Pandemi Covid-19. Isu kemiskinan tidak terlepas dari tingkat kedalaman dan keparahan kemiskinan. Meskipun capaian angka kedua indeks kemiskinan tersebut menunjukkan kondisi yang membaik, namun masih perlu terus dipacu sehingga rata-rata pengeluaran penduduk miskin akan semakin mendekati garis kemiskinan dan ketimpangan pengeluaran penduduk miskin juga semakin menyempit. Isu 1) masih rendahnya akses penduduk miskin terhadap pendidikan, kesehatan, kesempatan kerja, berusaha dan permodalan; 2) keterbatasan dalam pemenuhan kebutuhan air bersih, sanitasi, rumah layak huni dan kelayakan kecukupan pangan, dan 3) Jumlah penduduk miskin di Karanganyar persentase jumlahnya masih melebihi persentase nasional.

Penanganan Penyandang Masalah Kesejahteraan Sosial (PMKS) tidak terlepas dari kebijakan dari kementerian sosial maupun kebijakan daerah. PMKS di Kabupaten Karanganyar termasuk dalam: masyarakat cacat, panti asuhan, jompo, dsb. Ketersediaan sarana untuk PMKS ini di Kabupaten Karanganyar masih sangat terbatas. Dalam rangka mengatasi masalah kesejahteraan sosial maka penting keberadaan PSKS (Potensi Sumber Kesejahteraan Sosial).

#### **b. Pengangguran**

Akibat adanya pandemi virus Corona di tahun 2020, karena aktivitas ekonomi masyarakat berkurang, pemutusan hubungan kerja (PHK) meningkat, serta masalah sosial lainnya yang kemungkinan mengalami



kenaikan. Potensi bertambahnya jumlah pengangguran ditahun 2021 karena adanya pandemi covid di tahun 2020, menyebabkan banyaknya usaha yang harus tutup sehingga memaksa merumahkan karyawannya. Secara umum permasalahan pengangguran di Karanganyar adalah 1) Masuknya usia produktif ke dalam angkatan kerja dan menurunnya penyerapan tenaga kerja pada sektor produksi. Sektor Industri, Konstruksi dan Perdagangan merupakan sektor “penampung” peralihan tenaga kerja dari Sektor Pertanian, disamping itu angkatan kerja baru lebih memilih sektor tersebut dibandingkan Sektor Pertanian. Komposisi penurunan jumlah pekerja dari Sektor Pertanian ke Sektor Industri, Perdagangan dan Konstruksi perlu diperhatikan utamanya berkaitan dengan perlindungan tenaga kerja; 2) Masih rendahnya kualitas tenaga kerja berpengaruh terhadap daya saing utamanya dalam memasuki pasar kerja. Apabila tenaga kerja yang tersedia tidak mampu terserap dalam pasar kerja berpotensi menambah jumlah pengangguran, dan 3) Belum optimalnya perluasan kesempatan kerja dan ketersediaan tenaga kerja yang sesuai dengan kebutuhan pasar.

#### **c. Infrastruktur**

Isu strategis dibidang infrastruktur yang dihadapi antara lain : 1) belum optimalnya kualitas dan kapasitas serta kondisi jalan dan jembatan; 2) jaringan irigasi belum sepenuhnya dalam kondisi baik untuk mendukung dan menunjang peningkatan produktivitas pertanian; 3) ketersediaan energi listrik, air bersih, gas, dan bakar minyak yang terus meningkat dan perlu dilakukan perbaikan atau penyesuaian dengan kebutuhan serta pemerataan antar wilayah kecamatan; 4) Infrastruktur Teknologi Informasi (TI) antara lain: masih terbatasnya kapasitas bandwidth internet, kondisi infrastruktur jaringan yang belum merata di seluruh wilayah dan sesuai kapasitasnya; belum ada data center serta keterbatasan SDM aparatur dan masyarakat terhadap TI serta kelembagaannya untuk menuju keterbukaan informasi publik berbasis TI.

#### **d. Sumberdaya Manusia (SDM)**

Isu sumberdaya manusia terkait erat dengan ketersediaan sarana prasarana dan hasil pembangunan di bidang pendidikan dan kesehatan. Di bidang pendidikan adalah: 1) Belum optimalnya ketersediaan, keterjangkauan, kualitas, kesetaraan dan kepastian dalam penyelenggaraan pendidikan; 2) Adanya kecenderungan lunturnya wawasan kebangsaan, nasionalisme dan budi pekerti di kalangan siswa; 3) Kondisi sarana prasarana pendidikan belum sepenuhnya memadai, baik kondisi ruang

kelas maupun sarana prasarana pendukung seperti perpustakaan, laboratorium IPA dan komputer dan 4) Permasalahan lain yang perlu mendapat perhatian bersama adalah belum optimalnya pengembangan pendidikan vokasi, pelayanan pendidikan bagi anak berkebutuhan khusus. Selain itu juga belum optimalnya pengembangan muatan lokal.

Di bidang kesehatan adalah : 1) Masalah stunting bisa terjadi pada semua kalangan umur baik balita, anak-anak, remaja, dewasa dan bahkan sampai pada lanjut usia, namun penanggulangannya tidak dapat dilakukan dengan pendekatan medis dan pelayanan kesehatan saja; 2) Meningkatnya penyebaran penyakit menular seperti Covid-19, penemuan kasus TB paru, dikarenakan belum semua komponen pelaksana penemuan kasus di sarana pelayanan kesehatan mendapatkan pelatihan dan belum optimalnya ketersediaan sarana dan prasarana di Puskesmas dan rumah sakit; masih tingginya kasus DBD, tingginya kasus HIV/AIDS; dan masih kurangnya kesadaran pola hidup sehat, 3) belum optimalnya penyelenggaraan program dalam rangka meningkatkan derajat kesehatan masyarakat melalui pembiayaan Jamkesmas dan Jamkesda.; 4) Perilaku Hidup Bersih dan Sehat (PHBS) di rumah tangga masih belum optimal pelaksanaannya, 5) Sarana dan prasarana fasilitas pelayanan kesehatan primer dan lanjutan di Karanganyar jika dibandingkan dengan jumlah penduduk masih belum proporsional, sehingga masih diperlukan optimalisasi pelayanan kesehatan di tingkat dasar dan rujukan yang sesuai dengan standar pelayanan kesehatan, dan 6). Jika vaksin covid 2019 belum ditemukan di tahun 2020, maka penemuan vaksin covid 2019 menjadi tantangan di tahun 2021.

Pembangunan sumberdaya manusia tidak bisa lepas dari seni dan budaya. Isu strategis yang tampak di bidang seni dan budaya adalah: 1) kecenderungan semakin mudarnya nilai budaya sebagai karakter dalam pembentukan kepribadian, dan 2) masih rendahnya upaya melakukan perlindungan situs, bangunan, benda dan karya seni yang bernilai sejarah tinggi.

Isu strategis SDM lainnya adalah upaya meningkatkan keadilan gender 1) masih lemahnya fungsi pengarusutamaan perspektif gender dalam sistem birokrasi dan semua pranatanya, 2) peran dan posisi perempuan di bidang politik dan jabatan publik dalam rangka menuju kuota 30 % perempuan di legislatif masih kurang.

#### **e. Kondisi ekonomi masyarakat dan daerah**

Berbagai permasalahan terkait kondisi ekonomi masyarakat dan wilayah adalah terkait dengan : 1) keberadaan koperasi dan UMKM adalah rendahnya kualitas SDM yang berdampak pada rendahnya sistem



manajemen, rendahnya akses teknologi, rendahnya produksi, sempitnya pemasaran, kurangnya permodalan, dan kurangnya informasi serta daya saing yang rendah. Dengan adanya pandemi covid 2019 di tahun 2020 ini tidak menutup kemungkinan menyebabkan melemahnya usaha di masyarakat karena berkurangnya daya beli masyarakat, 2) Permasalahan wisata seringkali merupakan permasalahan yang saling kait mengkait, kunjungan sedikit karena kurang daya tarik, obyeknya tidak menarik, karena tidak ada dana untukembangannya, tidak ada dana karena tidak ada pengunjung. 3) terkait dengan iklim investasi di Karanganyar di antaranya adalah kurang optimalnya pelayanan terpadu satu pintu penanaman modal yang dilaksanakan oleh Pemerintah Kabupaten Karanganyar, 4) Karanganyar belum mampu mewujudkan sebagai kabupaten yang berdaulat pangan, sehingga belum mampu untuk menentukan sepenuhnya kebijakan dan strategi produksi, distribusi dan konsumsi pangan daerah.

#### **f. Reformasi Birokrasi**

Isu strategisnya adalah struktur kelembagaan “maksimal/gemuk”, etos kerja yang tidak merata tidak semua pegawai mempunyai etos kerja tinggi, pengembangan karier aparatur, belum efektifnya manajemen SDM dalam peningkatan profesionalitas aparatur. Paradigma birokrasi yang belum dikembangkan secara optimal adalah transparansi dan akuntabilitas kinerja aparatur, masih terjadi inefisiensi pengelolaan keuangan daerah, masih lemahnya sistem pengawasan internal, serta pelayanan publik yang belum sepenuhnya mengakomodasi kepentingan dan perubahan dinamika masyarakat yang begitu cepat. Permasalahan yang dihadapi Karanganyar terkait dengan aset daerah sebagai upaya peningkatan pendapatan daerah, yaitu masih belum optimalnya pengelolaan aset daerah. Berbagai upaya untuk memanfaatkan aset daerah dengan baik, telah dilakukan, namun hasilnya belum memberikan kontribusi yang signifikan terhadap peningkatan pendapatan daerah. Masalah lain adalah aset daerah yang seringkali mengganggu pencapaian pertanggungjawaban pemerintah untuk mencapai Wajar Tanpa Pengecualian (WTP).

#### **g. Sumberdaya Alam dan Lingkungan Hidup**

Permasalahan utama dalam pengelolaan sumberdaya alam dan lingkungan hidup di Karanganyar saat ini adalah masih tingginya luas lahan kritis, rusaknya *catchment area* yang disebabkan oleh terjadinya alih fungsi lahan dan degradasi hutan, meningkatnya frekuensi kejadian bencana

seperti banjir, tanah longsor, kekeringan; berkurangnya Ruang Terbuka Hijau (RTH), dan meningkatnya pencemaran lingkungan.

Karanganyar mempunyai wilayah yang tergolong rawan bencana, karenanya diperlukan kesiapsiagaan dini untuk mengantisipasi terjadinya bencana guna mengurangi risiko bencana. Permasalahan yang dihadapi Karanganyar terkait dengan penanggulangan bencana adalah masih sedikitnya jumlah dan belum optimalnya SDM dan relawan terlatih serta terbatasnya sarana prasarana penanggulangan bencana.

## **BAB III**

### **KERANGKA EKONOMI DAERAH DAN KEUANGAN DAERAH**

Memuat penjelasan tentang kondisi ekonomi Tahun 2020 dan perkiraan Tahun 2021, yang mencakup antara lain indikator pertumbuhan ekonomi daerah, sumber-sumber pendapatan dan kebijakan pemerintah daerah yang diperlukan dalam pembangunan perekonomian daerah yang meliputi pendapatan daerah, belanja daerah dan pembiayaan daerah.

Berbagai lembaga keuangan memprediksi pertumbuhan ekonomi Indonesia kuartal II negatif hingga -6 persen. Sementara itu, Menteri Keuangan (Menkeu) memperkirakan ekonomi Indonesia akan mengalami kontraksi hingga -3,1 persen pada kuartal II/2020. Meskipun pada kuartal I positif, namun kuartal kedua di perkirakan akan terjadi kontraksi karena PSBB, di perkirakan negatif, minus 3,1 persen. Pertumbuhan negatif ini, disebabkan Pembatasan Sosial Berskala Besar (PSBB) yang diberlakukan di banyak daerah yang memberi kontribusi besar terhadap ekonomi nasional. Proyeksi pertumbuhan ekonomi oleh berbagai lembaga ekonomi dan keuangan dunia, yang hampir semuanya menyatakan negatif, bahkan hingga -6 persen. Namun demikian hasil asesmen terkini mengindikasikan kinerja kuartal II lebih baik dibandingkan hasil asesmen sebelumnya pada Mei 2020. Hal ini memberikan optimisme bahwa perekonomian Indonesia akan tumbuh positif di 2020. Keberhasilan Program Pemulihan Ekonomi Nasional (PEN) nantinya juga diharapkan dapat mendorong pertumbuhan ekonomi lebih tinggi. Perekonomian Indonesia 2020 akan sangat ditentukan apakah di kuartal ketiga akan sedikit lebih baik dari kuartal kedua, dan apakah di kuartal keempat memang akan ada paling tidak recovery yang mulai muncul. Sampai saat ini, Pemerintah belum mengoreksi proyeksi pertumbuhan ekonomi sebelumnya, yakni -0,4 sampai dengan 2,3 meskipun point estimate-nya sudah semakin mendekati di level antara 0 hingga 1 persen. (sumber : <https://www.liputan6.com/bisnis/read/4280408/menkeu-pertumbuhan-ekonomi-indonesia-kuartal-ii-bakal-minus-3,1-persen>)

#### **3.1. Arah Kebijakan Ekonomi Daerah**

Mengemukakan tentang arahan nasional dibidang ekonomi yang bersumber dari dokumen RKP (Nasional), juga kebijakan di bidang ekonomi dalam dokumen RPJMD kabupaten. Arah kebijakan ekonomi daerah ditujukan

### **3.1.1. Kerangka Ekonomi Makro Provinsi Jawa Tengah**

Ekonomi Jawa Tengah tahun 2019 tumbuh sebesar 5,41 persen. Selama rentang waktu 5 tahun, pertumbuhan ekonomi Jawa Tengah bertumbuh 5,27%5,47% dari tahun 2015-2019. Struktur perekonomian daerah Jawa Tengah tahun 2019 masih didominasi tiga lapangan usaha utama, yaitu industri pengolahan (33,88%); pertanian, kehutanan dan perikanan (14,56%); dan perdagangan besar-eceran dan reparasi mobil-sepeda motor (13,48%). Bila dilihat dari penciptaan sumber pertumbuhan ekonomi Jawa Tengah tahun 2019, Industri Pengolahan menjadi penyumbang pertumbuhan tertinggi yakni sebesar 2,07 persen, diikuti Perdagangan Besar-Eceran dan Reparasi Mobil-Sepeda Motor sebesar 0,96 persen, serta Konstruksi sebesar 0,60 persen. Sedangkan pertanian memberikan sumbangan sebesar -0,23 persen di bawah infokom yang memberikan sumbangan 0,55 persen. Sementara itu, pertumbuhan ekonomi Jawa Tengah Tahun 2020 akan menghadapi tekanan sejumlah faktor, seperti merosotnya perdagangan dunia, depresiasi rupiah, turunnya daya beli, serta melemahnya kinerja UMKM dan industri sebagai dampak dari pandemi Covid 19. Hasil simulasi BI, proyeksi PDRB Jateng hanya akan tumbuh di bawah 5 persen. Meski demikian, proyeksi ini masih sangat dinamis, tergantung seberapa masif penyebaran Covid-19 dan seberapa efektif upaya untuk mengantisipasi dampak ekonomi Covid-19.

Pertumbuhan ekonomi Jawa Tengah Tahun 2021 mengalami kontraksi dan diharapkan telah pulih kembali dari dampak pandemi Covid 19 pada angka 4,15% ditunjang dengan penanganan melalui berbagai upaya refocusing pada program dan kegiatan yang mendukung perkuatan perekonomian masyarakat. Sementara itu, inflasi Jawa Tengah tahun 2021 meskipun akan terjadi kontraksi pada tahun 2020, namun diprediksikan masih terkendali pada kisaran 3,0±1% melalui perkuatan distribusi, ketersediaan dan kecukupan bahan kebutuhan pokok masyarakat serta terjaganya ekspektasi positif masyarakat.

Tabel III.1.  
Proyeksi Indikator Ekonomi Daerah Jawa Tengah Tahun 2021

No	Indikator	Target 2021
1.	PDRB per kapita (Rp. Juta rupiah)	41,15
2.	Pertumbuhan Ekonomi (persen)	4,1-5,0
3.	Inflasi (persen)	3,0 ± 1
4.	Nilai Investasi PMA dan PMDN (Trilyun Rupiah)	64,742
5.	Tingkat Pengangguran Terbuka (TPT) (persen)	4,8-5,80
6.	Kemiskinan (persen)	10,96 – 11,80
7.	Rasio Gini	0,33 – 0,35
8.	Indeks Williamson	0,58
9.	Nilai Tukar Petani	106 (per Desember)

Sumber : Rancangan Akhir RKPD Prov. Jateng 2021.

### 3.1.2. Kerangka Ekonomi Kabupaten Karanganyar

Ada beberapa indikator makro yang dapat digunakan untuk mengetahui kondisi dan perkembangan ekonomi suatu daerah, diantaranya adalah Produk Domestik Regional Bruto (PDRB), Pertumbuhan Ekonomi dan Tingkat Inflasi.

Tabel III.2.  
PDRB Atas Dasar Harga Berlaku dan Atas Dasar Harga Konstan  
Kabupaten Karanganyar Tahun 2015-2019

Tahun	PDRB ADHB		PDRB ADHK	
	Jumlah	Pertumbuhan	Jumlah	Pertumbuhan
	(Juta Rp)	(%)	(Juta Rp)	(%)
2015	26.904.049,89	9,21	21.286.287,15	5,05
2016	29.322.302,42	8,99	22.428.803,81	5,37
2017	31.780.396,96	8,38	23.665.952,05	5,52
2018	34.287.872,56	8,72	25.150.277,73	5,98
2019	37.013.093,96.	7,95	26.641.186,38	5,93

Sumber : BPS Kabupaten Karanganyar, 2019

#### a. Pertumbuhan PDRB

PDRB Atas Dasar Harga Berlaku (ADHB) menurut Lapangan Usaha di Kabupaten Karanganyar pada periode tahun 2015-2019 masih didominasi oleh lapangan usaha Industri pengolahan, pertanian, kehutanan dan perikanan serta perdagangan besar dan eceran, reparasi mobil dan sepeda motor. Berikut kontribusi lapangan usaha PDRB ADHB tahun 2015-2019.

Tabel III.3.  
Produk Domestik Regional Bruto Atas Dasar Harga Berlaku menurut Lapangan  
Usaha Kabupaten Karanganyar Tahun 2015-2019

Lapangan Usaha	Tahun				
	2015 (Juta Rp.)	2016 (Juta Rp.)	2017 (Juta Rp.)	2018 (Juta Rp.)	2019 (Juta Rp.)

Lapangan Usaha		Tahun				
		2015 (Juta Rp.)	2016 (Juta Rp.)	2017 (Juta Rp.)	2018 (Juta Rp.)	2019 (Juta Rp.)
5.	Pengadaan Air, Pengolahan Sampah, Limbah dan Daur Ulang	18.546,54	19.633,91	21.003,33	22.102,90	24.036,59
6.	Konstruksi	1.713.720,11	1.874.826,37	2.092.433,07	2.391.036,83	2.662.576,89
7.	Perdagangan Besar dan Eceran, Reparasi Mobil dan Sepeda Motor	2.985.502,99	3.243.702,22	3.560.588,43	3.824.610,67	4.192.542,89
8.	Transportasi dan Pergudangan	686.830,04	728.575,84	826.247,73	827.743,52	892.326,71
9..	Penyediaan Akomodasi dan Makan Minum	880.122,01	976.571,88	1.059.502,56	1.092.714,31	1.207.963,31
10.	Informasi dan Komunikasi	286.415,07	307.229,24	346.611,20	404.939,52	457.262,77
11.	Jasa Keuangan	918.608,72	1.017.618,15	1.150.075,00	1.285.197,76	1.315.872,27
12.	Real Estate	467.975,03	502.011,15	544.923,12	587.930,77	629.622,08
13.	Jasa Perusahaan	88.676,05	100.323,16	113.897,22	129.547,33	147.441,27
14.	Administrasi Pemerintahan, Pertanahan dan Jaminan Sosial Wajib	566.328,58	609.019,09	643.209,70	663.410,30	687.212,66
15.	Jasa Pendidikan	1.148.730,96	1.260.687,21	1.396.563,64	1.530.703,76	1.665.173,08
16.	Jasa Kesehatan dan Kegiatan Sosial	219.392,87	239.132,80	262.337,39	285.870,07	309.739,85
17,	Jasa lainnya	378.703,65	416.766,31	448.693,47	495.526,05	550.046,11
<b>PDRB</b>		26.904.049,89	29.322.302,40	31.780.396,98	34.287.872,56	37.013.093,96.

Sumber : BPS Kabupaten Karanganyar, 2020

PDRB Atas Dasar Harga Konstan (ADHK) menurut Lapangan Usaha di Kabupaten Karanganyar pada periode tahun 2015-2019 masih didominasi oleh lapangan usaha Industri pengolahan, pertanian, kehutanan dan perikanan serta perdagangan besar dan eceran, reparasi mobil dan sepeda motor. Berikut kontribusi lapangan usaha PDRB ADHK tahun 2015-2019.

Tabel III.4.  
Produk Domestik Regional Bruto Atas Dasar Harga Konstan Menurut Lapangan Usaha Kabupaten Karanganyar Tahun 2015-2019

Lapangan Usaha		Tahun				
		2015 (Juta Rp.)	2016 (Juta Rp.)	2017 (Juta Rp.)	2018 (Juta Rp.)	2019 (Juta Rp.)
1.	Pertanian, Kehutanan dan Perikanan	2.944.821,36	3.024.862,36	3.092.818,68	3.197.797,36	3.255.968,59
2.	Pertambangan dan Penggalian	237.259,48	245.350,03	253.250,30	259.747,13	260.966,08
3.	Industri Pengolahan	9.665.317,37	10.197.089,35	10.767.508,68	11.438.186,08	12.177.776,57
4.	Listrik, Gas dan Air Minum	36.928,39	39.238,59	41.201,67	43.456,80	45.807,19
5.	Pengadaan Air, Pengolahan Sampah, Limbah dan Daur Ulang	16.969,48	17.583,77	18.545,60	19.611,68	20.983,30
6.	Konstruksi	1.324.937,03	1.427.437,70	1.556.409,48	1.705.066,84	1.839.116,77
7.	Perdagangan Besar dan Eceran, Reparasi Mobil dan Sepeda Motor	2.537.865,35	2.691.372,68	2.861.872,91	3.031.326,02	3.249.326,57

Lapangan Usaha		Tahun				
		2015 (Juta Rp.)	2016 (Juta Rp.)	2017 (Juta Rp.)	2018 (Juta Rp.)	2019 (Juta Rp.)
11.	Jasa Keuangan	705.929,31	760.048,58	819.720,53	888.659,50	895.221,22
12.	Real Estate	403.183,16	426.366,19	451.138,07	476.205,55	504.126,34
13.	Jasa Perusahaan	70.905,07	77.414,16	84.954,29	93.988,31	104.087,38
14.	Administrasi Pemerintahan, Pertanahan dan Jaminan Sosial Wajib	441.204,73	450.205,31	459.929,74	469.542,27	479.673,45
15.	Jasa Pendidikan	803.580,33	803.580,33	908.533,43	973.744,20	1.032.341,60
16.	Jasa Kesehatan dan Kegiatan Sosial	164.531,82	164.531,82	189.245,46	205.912,76	219.428,19
17.	Jasa lainnya	314.442,75	314.442,75	350.478,69	384.464,47	425.117,46
<b>PDRB</b>		21.286.287,14	22.428.803,80	23.665.952,05	25.150.317,63	26.641.186,38

Sumber : BPS Kabupaten Karanganyar, 2020

Selama kurun waktu 5 tahun terakhir di Kabupaten Karanganyar tidak terjadi pergeseran struktur ekonomi yang signifikan. Hal ini sejalan dengan kebijakan ekonomi Karanganyar yang berpedoman pada semboyan INTANPARI (Industri menyumbang sekitar 46,01 persen), Pertanian (menyumbang sekitar 12,90 persen) dan Perdagangan Besar dan Eceran, Reparasi Mobil dan Sepeda Motor (menyumbang sekitar 11,33 persen).

Tabel III.5.  
Kontribusi Sektor-sektor Ekonomi Terhadap PDRB Tahun 2015-2019

Lapangan Usaha		Tahun (%)				
		2015	2016	2017	2018	2019
1.	Pertanian, Kehutanan dan Perikanan	14,89	14,31	13,51	13,45	12,90
2.	Pertambangan dan Penggalian	1,26	1,24	1,22	1,22	1,11
3.	Industri Pengolahan	45,21	45,78	45,89	45,68	46,01
4.	Listrik, Gas dan Air Minum	0,14	0,15	0,15	0,15	0,15
5.	Pengadaaan Air, Pengoalahan Sampah, Limbah dan Daur Ulang	0,7	0,7	0,7	0,06	0,06
6.	Konstruksi	6,37	6,39	6,58	6,97	7,19
7.	Perdagangan Besar dan Eceran, Reparasi Mobil dan Sepeda Motor	11,10	11,06	11,20	11,15	11,33
8.	Transportasi dan Pergudangan	2,55	2,48	2,60	2,41	2,41
9.	Penyediaan Akomodasi dan Makan Minum	3,27	3,33	3,33	3,19	3,26
10.	Informasi dan Komunikasi	1,06	1,05	1,09	1,18	1,24
11.	Jasa Keuangan	3,41	3,47	3,62	3,75	3,56
12.	Real Estate	1,74	1,71	1,71	1,71	1,70
13.	Jasa Perusahaan	0,33	0,34	0,36	0,38	0,40
14.	Administrasi Pemerintahan, Pertanahan dan Jaminan Sosial Wajib	2,10	2,08	2,02	1,93	1,86
15.	Jasa Pendidikan	4,27	4,30	4,39	4,46	4,50
16.	Jasa Kesehatan dan Kegiatan Sosial	0,82	0,82	0,83	0,83	0,84
17.	Jasa lainnya	1,41	1,42	1,41	1,45	1,49
<b>PDRB</b>		<b>100</b>	<b>100</b>	<b>100</b>	<b>100</b>	<b>100</b>

Sumber : BPS Kabupaten Karanganyar, 2020

#### b. Pertumbuhan ekonomi.

Pertumbuhan ekonomi Kabupaten Karanganyar Tahun 2019 sebesar 5,93%, sedikit melampa dibandingkan dengan tahun 2018 sebesar



Sumber : BPS Kabupaten Karanganyar, 2020

Gambar 3.1

Pertumbuhan Ekonomi Kab. Karanganyar, Prov Jawa Tengah dan Nasional tahun 2015–2019

Pertumbuhan ekonomi Kabupaten Karanganyar selama 5 tahun berfluktuasi dengan kecenderungan meningkat dari 5,05 % pada tahun 2015 menjadi 5,93 % pada tahun 2019. Pertumbuhan ekonomi di wilayah Soloraya / kawasan Subosuka wonosraten/wilayah Eks-Karesidenan Surakarta tahun 2019 mengalami peningkatan nilai. Pertumbuhan ekonomi Kabupaten Karanganyar pada tahun 2019 berada di peringkat 2 setelah Kabupaten Boyolali. Pertumbuhan ekonomi di kawasan Subosukawonosraten dapat dilihat pada Tabel dibawah ini.

Tabel III.6.

Pertumbuhan Ekonomi di Kawasan Subosukawonosraten Tahun 2015-2019

No	Kabupaten	Laju Pertumbuhan Rill PDRB (ADHK)				
		2015	2016	2017	2018	2019
1	Boyolali	5,96	5,33	5,80	5,72	5,96
2	Klaten	5,30	5,17	5,33	5,57	5,57
3	Sukoharjo	5,69	5,72	5,76	5,82	5,92
4	Wonogiri	5,40	5,25	5,32	5,41	5,14
<b>5</b>	<b>Karanganyar</b>	<b>5,05</b>	<b>5,40</b>	<b>5,77</b>	<b>5,98</b>	<b>5,93</b>
6	Sragen	6,05	5,77	5,97	5,75	5,90
7	Surakarta	5,44	5,35	5,70	5,75	5,78
<b>8</b>	<b>Jawa Tengah</b>	<b>5,47</b>	<b>5,25</b>	<b>5,26</b>	<b>5,32</b>	<b>5,41</b>
<b>9</b>	<b>Nasional</b>	<b>4,79</b>	<b>5,03</b>	<b>5,07</b>	<b>5,17</b>	<b>5,02</b>

Sumber : BPS Provinsi Jawa Tengah, 2020

### c. Inflasi

Inflasi di Kabupaten Karanganyar dilihat selama kurun waktu lima tahun (tahun 2015-2019) menunjukkan kondisi yang positif, yaitu pada





Sumber: BPS Provinsi Jawa Tengah, 2020

Gambar 3.2  
Laju Inflasi Kabupaten Karanganyar Dibandingkan dengan  
Provinsi Jawa Tengah 2015-2019

### 3.1.3. Kebijakan Pengembangan Ekonomi Daerah

Kebijakan pembangunan ekonomi Kabupaten Karanganyar Tahun 2021, dengan memperhatikan kondisi ekonomi makro daerah dan perkembangan keadaan saat ini (tahun 2020) dan terjadinya Pandemi Covid-19 maka perkiraan pemulihan ekonomi akan terjadi tahun 2021, antara lain sebagai berikut :

#### a. Peningkatan Pertumbuhan Ekonomi.

Berdasarkan analisis pertumbuhan ekonomi di dokumen RPJMN 2020 – 2024 pertumbuhan ekonomi di Indonesia mengalami perlambatan, namun tahun 2019 pertumbuhan ekonomi Indonesia mampu bertahan pada ketidakpastian ekonomi global. Adapun risiko tahun 2020-2021, adalah resesi ekonomi global akibat pandemi COVID-19, perang dagang RRT dengan Amerika Serikat menimbulkan dampak ekonomi antara lain penurunan jumlah wisatawan asing di Indonesia dan efek bergandanya berdampak pada perhotelan, perjalanan dan angkutan, kesulitan bahan baku yang impor dari negara-negara yang sudah terjangkit Covid-19 seperti Cina, AS dan Jepang, dan berkurangnya nilai ekspor. Sedangkan menurunnya eksport ke AS diperkitakan karena Indonesia hilangnya kemudahan ekspor ke AS (Indonesia tidak lagi negara berkembang), sehingga nilai ekspor menjadi menurun. Maka harus dikembangkan pasar ekport ke negara lainnya (seperti Timur Tengah, Jepang dan Amerika Utara).

1. Penanggulangan COVID 19 dampai dengan ditemukannya vaksin masih menjadi tantangan pembangunan, sehingga pembangunan daerah pada tahun 2021 lebih diutamakan pada kesehatan, penanggulangan dampak COVID 19 (kesehatan, jaring pengaman sosial dan bantuan sosial) yang berdampak pada melembahnya pertumbuhan ekonomi.
2. Perubahan kebijakan dan penganggaran baik di Pusat, Provinsi maupun Kabupaten/Kota, alokasi pendanaan pembangunan terutama penanggulangan COVID-19 dan bantuan sosial kepada kelompok masyarakat miskin;
3. Pengalihan anggaran untuk penanganan pandemi COVID-19 berdampak pada perlambatan pembangunan sarana dan prasarana dasar (irigasi, rehab jalan dan jembatan serta pembangunan air bersih);
4. Bertambahnya jumlah pengangguran akibat adanya pemutusan hubungan kerja (PHK), tiadanya lowongan pekerjaan, banyaknya pekerja di kota besar yang pulang kampung dan pencari kerja di sektor industri dan jasa meningkat;
5. Meningkatnya jumlah penduduk miskin, karena aktivitas ekonomi masyarakat berkurang, pemutusan hubungan kerja (PHK) meningkat, serta masalah sosial lainnya yang terus naik.

**b. Penanggulangan dan Pengurangan Angka Kemiskinan**

Perkembangan jumlah penduduk miskin Kabupaten Karanganyar pada kurun waktu tahun 2015 - 2019, menunjukkan penurunan jumlah penduduk miskin. Data kemiskinan di Kab. Karanganyar sebesar 9,55% di tahun 2019 lebih rendah daripada Jawa Tengah (10,32%). Pengembangan perekonomian daerah harus mampu mengurangi Namun adanya Pandemi COVID -19 akan terdapat peningkatan jumlah penduduk miskin, pengangguran dan jumlah penerima bantuan sosial (Bansos) termasuk pemerintah desa/kelurahan.

**c. Peningkatan Daya Saing Ekonomi**

Pertumbuhan ekonomi dan inflasi di Kabupaten Karanganyar dari tahun 2015 - 2019 bersifat fluktuatif, namun jika memperhatikan pertumbuhan dengan daerah lain ataupun Provinsi Jawa Tengah maka Kab. Karanganyar masih lebih baik, dan diharapkan dapat memberikan dampak positif bagi daya saing daerah, terutama adalah hasil-hasil pertanian/perkebunan, hasil industri UMKM semakin mendapatkan perhatian Pemerintah Kabupaten Karanganyar agar semakin berdaya saing.

9,55%) Kabupaten Karanganyar pada tahun 2019. Tantangan dalam peningkatan kualitas dan daya saing terutama adalah rendahnya pendidikan dan keterampilan tenaga kerja yang masuk pasar kerja (lulus SD/SLTP), belum optimalnya kewirausahaan, keterampilan calon tenaga kerja kurang beragam dan penguasaan teknologi informasi (TI) masih rendah.

Peningkatan kualitas dan daya saing SDM, diupayakan dengan meningkatkan pendidikan dan keterampilan, menumbuhkan rasa nasionalisme, meningkatkan kemampuan dan berwirausahaan, pengembangan pasar UMKM di perdesaan dan sektor ekonomi kreatif. Peningkatan kualitas SDM juga dilakukan untuk mencegah radikalisme, terorisme, dan ancaman NAPZA pada penduduk usia produktif, sertaantisipasi dampak meningkatnya usia lanjut (non produktif)..

**e. Pengelolaan sumber daya alam dan lingkungan hidup**

Kebijakan pengelolaan sumberdaya alam dan lingkungan hidup menjadi aspek yang sangat penting, dalam pengembangan ekonomi daerah. Pemanfaatan sumberdaya alam yang memperhatikan kelestarian dan keberlanjutan pembangunan (terutama pemanfaatan air tanah dan air permukaan, alih fungsi lahan sawah menjadi perumahan). Pemeliharaan lingkungan hidup sudah menjadi isu global dan nasional, terutama terkait dengan isu perubahan iklim. Selain itu, pencegahan kerusakan ekosistem pegunungan (daerah resapan, ruang terbuka hijau, kebakaran dan banjir dll) menjadi perhatian, untuk mempertahankan keberlanjutan pembangunan.

Kebijakan pengembangan ekonomi harus memperhatikan kelestarian dan keberlanjutan lingkungan hidup. Pencegahan dan pengurangan pencemaran lingkungan, pertambangan ilegal dan dampaknya, kerusakan hutan dan lahan, konflik pengelolaan hutan, krisis air, sekaligus bencana kekeringan, menjadi perhatian dalam pengembangan perekonomian daerah.

**f. Peningkatan Kedaulatan Pangan dan Energi**

Pangan merupakan kebutuhan dasar manusia yang harus dipenuhi. Ketersediaan dan kecukupan pangan utama, tetapi juga bagaimana meningkatkan keberagaman konsumsi pangan masyarakat, agar tercukupi kebutuhan gizi masyarakat. Kebijakan lainnya adalah menyiapkan produk pangan kita berorientasi ekspor, dan mampu bersaing di pasar global nasional, baik produk pangan mentah maupun olahan. Desa sebagai pusat produksi pangan harus menjadi fokus dalam peningkatan kedaulatan

listrik utamanya untuk Rumah Tangga Miskin, serta peningkatan pemanfaatan energi baru terbarukan, perlu terus ditingkatkan dan dikembangkan di daerah terutama di perdesaan.

#### **g. Pengurangan Kesenjangan Wilayah**

Dalam pembangunan wilayah Kabupaten Karanganyar terdapat ketertinggalan bagian Selatan (Kecamatan Jatiyoso, Jumantono, Jumapolo dan Kecamatan Jatipuro) dan bagian Utara (Kecamatan Jenawi, dan Kerjo) dibandingkan wilayah Barat (Kecamatan Colomadu dan Kecamatan Jaten) dan Kecamatan Karanganyar sebagai Pusat Pemerintahan dan perdagangan dan jasa di Kabupaten Karanganyar.

Tantangan pembangunan wilayah agar dibangun pusat-pusat pertumbuhan ekonomi baru yaitu dengan membuka akses jaringan transportasi antar wilayah menghubungkan kawasan penghasil pertanian, perkebunan dengan pusat pertumbuhan ekonomi, meningkatkan pemasaran hasil pertanian/perkebunan dan distribusi barang/ jasa. Pentingnya pengembangan prasarana jalan, jembatan dan sarana perekonomian perdesaan, transportasi umum dan distribusi hasil pertanian dan inustri ke pasar di kawasan perkotaaan.

Berdasarkan kondisi perekonomian daerah dan dampak pandemi Covid-19, maka proyeksi perekonomian Kabupaten Karanganyar diperkirakan, sebagai berikut :

Tabel III.7.

Proyeksi Indikator Ekonomi Daerah Kabupaten Karanganyar Tahun 2021

<b>No</b>	<b>Indikator</b>	<b>Target RPJMD</b>	<b>Target RKPD</b>
1.	PDRB per kapita (ADHK Rp. Juta)	28.556	28.556
2.	Pertumbuhan ekonomi (%)	5,9	2 – 3
3.	Inflasi (%)	3,05	3,5 – 3,0
4.	Nilai investasi (Rp. Trilyun)	23,163	10-16
5.	Tingkat Pengangguran Terbuka (%)	2,90-3,10	2,90-3,10
6.	Kemiskinan (%)	8,51-8,92	8,92-9,55

Sumber : Baperlitbang, 2020.

### **3.2. Arah Kebijakan Keuangan Daerah**

Kebijakan keuangan daerah Kabupaten Karanganyar Tahun 2021 dijelaskan berdasarkan kebijakan pendapatan, belanja dan pembiayaan daerah yang harus dikelola semakin tertib, efisien, ekonomis, efektif, transparan dan bertanggungjawab sesuai peraturan perundang-undangan yang berlaku.

#### **3.2.1. Pendapatan Daerah**

- gerai-gerai pembayaran dan pembaharuan perangkat keras di pos-pos pelayanan Pajak/Retribusi Daerah (sistem billing);
- b. Penyempurnaan landasan hukum dan penegakan hukum bagi wajib pajak dan retribusi (pembaruan data wajib pajak, pemberian *reward and punishment* dll);
  - c. Sosialisasi dan pemberian penyuluhan yang memadai kepada masyarakat mengenai ketentuan pajak dan retribusi daerah;
  - d. Peningkatan pengawasan terhadap pelaksanaan pemungutan pendapatan daerah;
  - e. Peningkatan koordinasi dan kerja sama antar unit satuan kerja terkait;
  - f. Peningkatan kualitas aparat pajak/retribusi daerah;
  - g. Pengkajian obyek-obyek baru yang belum tertuang dalam lampiran Perda Retribusi;
  - h. Mengevaluasi secara berkala sistem tarif maupun administratif dari beberapa pungutan sehingga lebih efisien secara ekonomi dan efektif.
- 2) Pengkajian setiap jenis pungutan baru yang akan diterapkan;
  - 3) Meningkatkan kontribusi BUMD/Perusda dengan upaya pengelolaan BUMD secara efisien dan efektif melalui perbaikan manajemen dan peningkatan profesionalisme BUMD/Perusda serta memperkuat BUMD / Perusda dengan penyertaan modal;
  - 4) Menginventarisir serta mengoptimalkan pendayagunaan aset-aset daerah pada OPD untuk peningkatan Pendapatan Daerah;
  - 5) Optimalisasi Bagi Hasil Pajak/Bukan Pajak.

Secara rinci realisasi dan rencana pendapatan tahun 2018-2021, dapat dilihat pada Tabel III.8.

Tabel III.8.  
Realisasi Pendapatan dan Proyeksi Pendapatan  
Tahun 2018-2022 (\*proyeksi)

KODE REK	URAIAN	TAHUN (Rp. 000)				
		2018	2019	2020	2021*	2022*
1	2	3	4	5	6	7
4	PENDAPATAN	2.113.929.231	2.179.409.706	2.225.308.095	2.135.743.095,88	2.586.234.192
4.1	PENDAPATAN ASLI DAERAH	343.156.469	387.763.013	357.146.402	432.433.767,88	498.583.214
4 1.1	Pendapatan Pajak Daerah	167.176.622	185.331.600	169.700.000	219.561.000	219.866.558
4 1.2	Hasil Retribusi Daerah	20.521.606	10.952.823	12.837.216	11.457.000	22.787.894
4 1.3	Hasil Pengelolaan Kekayaan Daerah yang Dipisahkan	14.026.583	15.278.078	13.184.344	15.700.000	21.104.042
4 1.4	Lain-lain Pendapatan Asli Daerah yang Sah	141.431.656	176.200.510	161.424.842	185.715.767,88	234.824.720
4.2.	DANA PERIMBANGAN	1.325.732.297	1.358.762.557	1.398.560.239	1.241.804.354	1.637.825.879
	Dana Bagi Hasil Pajak					

KODE REK	URAIAN	TAHUN (Rp. 000)				
		2018	2019	2020	2021*	2022*
1	2	3	4	5	6	7
4.3.1	Pendapatan Hibah	85.848.040	85.256.160	92.347.200	92.347.200	94.396.945
4.3.3	Dana Bagi Hasil Pajak Dari Provinsi dan Pemerintah Daerah Lainnya	142.435.400	148.991.486	132.533.194	132.533.194	151.582.949
4.3.4	Dana Penyesuaian dan Otonomi Khusus	207.089.437	191.230.266	244.721.060	235.966.580	203.845.205
4.3.5	Bantuan Keuangan dr.Prov/ Pemda Lainnya	9.667.587	7.406.223	-	658.000	0
4.3.6	Pendapatan Lainnya	0	0	0	0	0

Sumber : BKD, 2020

Dalam rangka pelaksanaan PP 12/2019, bentuk postur Proyeksi Pendapatan Tahun 2021-2022, adalah sebagai berikut :

Tabel III.9.  
Proyeksi Pendapatan Tahun 2021-2022, sesuai PP 12/2019

KODE REK	URAIAN	TAHUN (Rp. 000)	
		2021	2022
1	2	3	4
4	PENDAPATAN	2.135.743.095,88	2.586.234.192
4.1	PENDAPATAN ASLI DAERAH	432.433.767,88	498.583.214
4 1.1	<i>Pendapatan Pajak Daerah</i>	<i>219.561.000</i>	<i>219.866.558</i>
4 1.2	<i>Hasil Retribusi Daerah</i>	<i>11.457.000</i>	<i>22.787.894</i>
4 1.3	<i>Hasil Pengelolaan Kekayaan Daerah yang Dipisahkan</i>	<i>15.700.000</i>	<i>21.104.042</i>
4 1.4	<i>Lain-lain Pendapatan Asli Daerah yang Sah</i>	<i>185.715.767,88</i>	<i>234.824.720</i>
4.2.	PENDAPATAN TRANSFER	1.610.962.128	1.993.254.033
4.2.1	<i>Transfer Pemerintah Pusat</i>	<i>1.477.770.934</i>	<i>1.841.671.084</i>
4.2.1.1	Dana Perimbangan	1.241.804.354	1.637.825.879
4.2.1.2	Dana Insentif Daerah	69.826.124	0
4.2.1.3	Dana Otonomi Khusus	0	203.845.205
4.2.1.4	Dana Keistimewaan	0	0
4.2.1.5	Dana Desa	166.140.456	0
4.2.2	<i>Transfer Antar Daerah</i>	<i>133.191.194</i>	<i>151.582.949</i>
4.2.2.1	Pendapatan Bagi Hasil	132.533.194	151.582.949
4.2.2.2	Bantuan Keuangan	658.000	0
4.3	LAIN-LAIN PENDAPATAN DAERAH YANG SAH	92.347.200	94.396.945
4.3.1	<i>Hibah</i>	<i>92.347.200</i>	<i>94.396.945</i>
4.3.2	<i>Dana Darurat</i>	<i>0</i>	<i>0</i>
4.3.3	<i>Pendapatan Lainnya</i>	<i>0</i>	<i>0</i>

Sumber : BKD dan RPJMD, 2020

### 3.2.2. Belanja Daerah

Arah Kebijakan Belanja Daerah Kabupaten Karanganyar Tahun 2021 diprioritaskan, sebagai berikut :

- 2) Belanja daerah untuk memenuhi pelaksanaan program yang berstandar pelayanan minimal dan operasional;
- 3) Belanja daerah untuk mengakomodir program pembangunan yang dijangking melalui aspirasi masyarakat melalui Musyawarah Perencanaan Pembangunan (MUSRENBANG);
- 4) Penggunaan belanja daerah memperhatikan kemampuan pendapatan daerah, memperhitungkan sisa lebih perhitungan anggaran tahun sebelumnya;
- 5) Belanja daerah yang alokasikan kepada Perangkat Daerah (PD) didasarkan pada standar harga satuan (terutama dalam pengadaan barang dan jasa) Selain itu dipertimbangkan pula aspek deviasi unit harga satuan dalam setiap tahunnya serta merumuskan arah kebijakan untuk unit harga satuan yang akan digunakan dalam pengadaan barang dan jasa.
- 6) Meningkatkan keserasian pembangunan antar wilayah (desa dan kelurahan) melalui Bantuan keuangan kepada pemerintah desa atau dana kelurahan, diarahkan untuk peningkatan sarana prasarana dan pemberdayaan masyarakat desa.
- 7) Belanja daerah dilaksanakan dengan berpedoman pada prinsip efisiensi, efektif, ekonomis, transparansi, dan dapat dipertanggung jawabkan.

Arah Kebijakan tersebut diwujudkan dalam bentuk kebijakan belanja daerah, sebagai berikut:

1. Komposisi Struktur Belanja APBD Tahun Anggaran 2021 disusun dengan berpedoman pada Peraturan Pemerintah Nomor 12 Tahun 2019 tentang Pengelolaan Keuangan Daerah, dengan rincian

**1) Belanja Operasi** merupakan pengeluaran anggaran untuk Kegiatan sehari-hari Pemerintah Daerah yang memberi manfaat jangka pendek, meliputi :

- (1) Belanja Pegawai digunakan untuk menganggarkan kompensasi yang diberikan kepada Kepala Daerah/Wakil Kepala Daerah, pimpinan/anggota DPRD, dan Pegawai ASN yang dianggarkan pada belanja SKPD bersangkutan serta ditetapkan sesuai dengan ketentuan peraturan perundang-undangan;
- (2) Belanja Barang Dan Jasa digunakan untuk menganggarkan pengadaan barang/jasa yang nilai manfaatnya kurang dari 12 (dua belas) bulan, termasuk barang/jasa yang akan diserahkan kepada masyarakat/pihak ketiga;
- (3) Belanja Bunga digunakan untuk menganggarkan pembayaran

usaha milik swasta, sesuai dengan ketentuan peraturan perundang-undangan sehingga dapat terjangkau oleh masyarakat;

(5) Belanja Hibah diberikan kepada Pemerintah Pusat, Pemerintah Daerah lainnya, badan usaha milik negara, BUMD, dan/atau badan dan lembaga, serta organisasi kemasyarakatan yang berbadan hukum Indonesia, yang secara spesifik telah ditetapkan peruntukannya, bersifat tidak wajib dan tidak mengikat, serta tidak secara terus menerus setiap tahun anggaran,

**2) Belanja Modal** merupakan pengeluaran anggaran untuk perolehan aset tetap dan aset lainnya yang memberi manfaat lebih dari 1 (satu) periode akuntansi yang memenuhi kriteria :

- (1) mempunyai masa manfaat lebih dari 12 (dua belas) bulan;
- (2) digunakan dalam Kegiatan Pemerintahan Daerah; dan
- (3) batas minimal kapitalisasi aset.

**3) Belanja Tidak Terduga** merupakan pengeluaran anggaran atas beban APBD untuk keadaan darurat termasuk keperluan mendesak serta pengembalian atas kelebihan pembayaran atas penerimaan daerah tahun-tahun sebelumnya. Penganggaran Belanja Tidak Terduga tersebut dianggarkan secara rasional untuk keadaan darurat yang meliputi :

- (1) bencana alam, bencana non-alam, bencana sosial dan/atau kejadian luar biasa;
- (2) pelaksanaan operasi pencarian dan pertolongan, dan/atau
- (3) kerusakan sarana/prasarana yang dapat mengganggu kegiatan pelayanan publik serta keadaan yang mendesak yang meliputi :
  - o kebutuhan daerah dalam rangka pelayanan dasar masyarakat yang anggarannya belum tersedia dalam tahun anggaran berjalan;
  - o Belanja daerah yang bersifat mengikat dan belanja yang bersifat wajib;
  - o Pengeluaran daerah yang berada di luar kendali Pemerintah Daerah dan tidak dapat diprediksikan sebelumnya, serta amanat peraturan perundang-undangan; dan/atau
  - o Pengeluaran daerah lainnya yang apabila ditunda akan menimbulkan kerugian yang lebih besar bagi Pemerintah Daerah dan/atau masyarakat.

**4) Belanja Transfer**, sebagaimana dimaksud dirinci atas jenis:



ketimpangan kemampuan keuangan antara Pemerintah Pusat dan Daerah;

**(2) Belanja Bantuan Keuangan** merupakan dana yang diterima dari Daerah lainnya baik dalam rangka kerja sama daerah, pemerataan peningkatan kemampuan keuangan, dan/atau tujuan tertentu lainnya

2. Perlu adanya penyesuaian Belanja Hibah dan Bansos, yang sebelumnya tercantum dalam DPA-PPKD/BPPKAD, menjadi diampu oleh masing-masing perangkat daerah/unit kerja yang membidangi, termasuk dalam hal ini beberapa hibah yang meliputi:
  - 1) Hibah Dana Pembangunan Kelurahan (DPK) (yang semula di PPKD menjadi diampu oleh masing-masing kelurahan);
  - 2) Hibah BPMKS (swasta) dan Bansos BPMKS (dari PPKD ke Dinas Pendidikan);
  - 3) Hibah lainnya yang semula di PPKD ke OPD yang membidangi.
3. Pemenuhan belanja yang dimandatkan (*mandatory spending*) dan menjadi prioritas anggaran, antara lain
  - 1) Pendidikan (20%);
  - 2) Kesehatan (10%);
  - 3) Infrastruktur (25%); dan
  - 4) Pendanaan kelurahan dari APBD (5% pendapatan daerah dikurangi DAK) serta rasio belanja modal yang makin meningkat.
4. Belanja prioritas RKPD Tahun 2021, meliputi :
  - 1) Keberlanjutan program BPMKS;
  - 2) JKN KIS APBD;
  - 3) Infrastruktur kota (termasuk penanganan kawasan kumuh); dan
  - 4) SDG's (pengurangan kemiskinan) dan sinkronisasi prioritas program/kegiatan pemerintah pusat dan pemerintah provinsi.
5. Pemenuhan belanja operasional OPD/ unit kerja harus diarahkan agar semakin terukur;

Belanja Daerah Kabupaten Karanganyar Tahun 2018–2020 dan Proyeksi Tahun 2021-2022 sebagaimana tabel berikut.

Tabel III.10.  
Realisasi dan Proyeksi Belanja Tahun 2018-2022

No	Uraian	TAHUN (Rp.000)				
		2018	2019	2020	2021*	2022*

No	Uraian	TAHUN (Rp.000)				
		2018	2019	2020	2021*	2022*
2.1.4	Belanja Hibah	95.504.356.	66.394.000	61.549.000	137.536.711,02	88.591.442
2.1.5	Belanja Bantuan Sosial	4.825.000.	13.795.000	16.842.000	5.038.350	28.178.750
2.1.6	Belanja Bagi Hasil kepada Provinsi/ Kabupaten/Kota dan Pemerintah Desa	17.419.192.	17.923.459	18.254.330	18.197.500	38.731.326.
2.1.7	Belanja Bantuan Keuangan kepada Provinsi/Kabupaten /Kota dan Pemerintahan Desa	317.240.698	340.219.228	326.031.391	316.079.278	385.242.127
2.1.8	Belanja Tidak Terduga	2.500.000	2.500.000	2.500.000	10.000.000	2.500.000
2.2	BELANJA LANGSUNG	851.264.447	1.010.834.778	835.508.154	707.380.094,61	1.112.663.675
2.2.1	Belanja Pegawai	32.171.292	7.005.593	8.787.530	10.530.864	12.313.157
2.2.2	Belanja Barang dan Jasa	515.283.534.	632.135.012	618.798.319	244.716.756,6	543.357.034
2.2.3	Belanja Modal	303.809.619.	371.694.172	207.922.304	452.132.474,01	556.993.484

Sumber : BKD, 2020

Ket : 2018-2019 LRA, 2020 APBD, 2021-2022 proyeksi, 2020

Sedangkan proyeksi belanja untuk Tahun 2021-2022, sesuai dengan Postur dalam PP 12/2019 adalah :

Tabel III.11.  
Proyeksi 2021-2022 berdasarkan PP Nomor 12 tahun 2019

No	Uraian	TAHUN (Rp.)	
		2021	2022
1	2	3	4
<b>5</b>	<b>BELANJA</b>	<b>2.145.743.095.880</b>	<b>2.746.128.160.000</b>
<b>5.1</b>	<b>BELANJA OPERASI</b>	<b>1.349.333.843.870</b>	<b>1.762.661.223.000</b>
5.1.1	Belanja Pegawai	957.758.026.250	1.086.220.840.000
5.1.2.	Belanja Barang dan Jasa	244.716.756.600	555.670.191.000
5.1.3.	Belanja Bunga	4.284.000.000	4.000.000.000
5.1.5	Belanja Hibah	137.536.711.020	88.591.442.000
5.1.6	Belanja Bantuan Sosial	5.038.350.000	28.178.750.000
<b>5.2</b>	<b>BELANJA MODAL</b>	<b>452.132.474.010</b>	<b>556.993.484.000</b>
<b>5.3.</b>	<b>BELANJA TIDAK TERDUGA</b>	<b>10.000.000.000</b>	<b>2.500.000.000</b>
<b>5.3.</b>	<b>BELANJA TRANSFER</b>	<b>334.276.778.000</b>	<b>423.973.453.000</b>

Sumber: BKD 2020, diolah

Pada tahun 2021 sesuai dengan Peraturan Presiden Nomor 79 Tahun 2019 (Lembaran Negara Republik Indonesia Tahun 2019 Nomor 224); tentang Percepatan Pembangunan Ekonomi Kawasan Kendal – Semarang – Salatiga – Demak – Grobogan; Kawasan Purworejo – Wonosobo – Magelang – Temanggung dan Kawasan Brebes – Tegal – Pemalang, untuk Kabupaten Karanganyar direncanakan akan dilaksanakan beberapa kegiatan yang tentunya juga akan membutuhkan dukungan dana pendampingan dari daerah. Kegiatan tersebut adalah sebagai berikut :

	Lampiran Perpres				(IDR M)	
1	18	Perdagangan	KSPN Borobudur	Revitalisasi Pasar Kwadungan, Kab. Karanganyar	50	APBN
2	22	Pemukda Olah Raga	KSPN Borobudur	Pengembangan Olah Raga dan Rekreasi Bumi Perkemahan Delingan, Kab. Karanganyar	50	APBN
3	26	Pertanian	KSPN Borobudur	Pembangunan STA (Sub Terminal Agrobisnis), Kab. Karanganyar	50	APBN

Sumber : Perpres 79 tahun 2019

### 3.2.3. Pembiayaan Daerah

Pembiayaan daerah mencakup seluruh penerimaan yang perlu dibayar dan/atau pengeluaran yang akan diterima kembali, baik pada tahun anggaran berkenaan maupun pada tahun anggaran berikutnya. Pada hakekatnya meliputi semua transaksi keuangan untuk menutup defisit atau untuk memanfaatkan surplus.

Penerimaan pembiayaan daerah Kabupaten Karanganyar sebagian besar bersumber dari Sisa Lebih Perhitungan Anggaran (SiLPA) tahun anggaran sebelumnya. Sedangkan pengeluaran pembiayaan daerah diperuntukan sebagai pembentukan dana cadangan dan penyertaan modal. Kebijakan pembiayaan daerah dari sisi penerimaan pembiayaan berasal dari Sisa Lebih Perhitungan Anggaran (SiLPA) didasarkan pada perhitungan yang cermat dan rasional. SiLPA diupayakan menurun seiring dengan semakin efektifnya penggunaan anggaran. Sedangkan pengeluaran pembiayaan daerah untuk penyertaan modal dalam rangka pemenuhan kewajiban dalam prinsip kehati-hatian (*prudential*) dan pengelolaannya berdasarkan Peraturan Daerah tentang Penyertaan Modal.

Berikut realisasi pembiayaan Tahun 2018-2019 dan perkiraan pembiayaan tahun 2020-2022, sebagaimana tabel berikut.

Tabel III.13.  
Realisasi Pembiayaan Tahun 2018-2019 dan Proyeksi Pembiayaan Tahun 2020-2022

No	Uraian	TAHUN (Rp.000)				
		2018	2019	2020	2021	2022
1	2	3	4	5	6	
3	PEMBIAYAAN DAERAH					
3.1	PENERIMAAN PEMBIAYAAN DAERAH	187.137.756	290.053.215	185.078.238	50.000.000	199.893.968
3.1.1	Sisa Lebih Perhitungan Anggaran Tahun Anggaran	186.963.056	221.485.431	185.078.238	50.000.000	199.893.968

No	Uraian	TAHUN (Rp.000)				
		2018	2019	2020	2021	2022
1	2	3	4	5	6	
	PEMBIAYAAN DAERAH					
3.2.1	Penyertaan Modal (Investasi) Pemerintah Daerah	15.000.000	10.000.000	29.200.000	10.000.000	10.000.000
3.2.2	Pembayaran Pokok Pinjaman Daerah	-	-	30.000.000	30.000.000	30.000.000
	PEMBIAYAAN NETTO	172.137.756	280.053.215	61.928.650	10.000.000	159.893.968

Sumber : BKD, 2020

Berdasarkan perhitungan tersebut diketahui kemampuan pendanaan tahun 2021 direncanakan sebesar **Rp. 2.185.743.095.880** berasal dari pendapatan Rp. **2.135.743.095.880,-** ditambah dengan perkiraan SiLPA sebesar Rp. **50.000.000.000,-**

## BAB IV

### SASARAN DAN PRIORITAS PEMBANGUNAN DAERAH

Berdasarkan Undang-Undang Nomor 25 Tahun 2004 tentang Perencanaan Pembangunan Sistem Perencanaan Pembangunan Nasional dan Undang-Undang Nomor 23 Tahun 2014 tentang Pemerintahan Daerah, Daerah wajib menyusun Rencana Kerja Pemerintah Daerah (RKPD) yang disusun melalui pendekatan proses secara teknokratik, partisipatif, politik, atas bawah dan bawah atas serta orientasi substansi secara Holistik, Tematik, Integratif dan Spasial (HTIS).

#### 4.1. Tujuan dan Sasaran Pembangunan

##### 4.1.1. Visi dan Misi

Tahun 2021 merupakan tahun ke III pelaksanaan RPJMD Kabupaten Karanganyar Tahun 2018–2023, sehingga untuk penyusunan RKPD Tahun 2021 harus mengacu pada RPJMD Tahun 2018–2023.

##### a. Visi

Sesuai dengan Visi Kabupaten Karanganyar yang tertuang dalam RPJMD Tahun 2018–2023, yaitu **“Berjuang Bersama Memajukan Karanganyar”**. Penjelasan unsur visi berguna untuk merumuskan indikasi keberhasilan pencapaian visi daerah, dan menjadi pegangan stakeholder terkait, untuk merumuskannya ke dalam rencana kerja pembangunan sektoral dan kewilayahan. Berikut penjelasan unsur visi dan indikasi pencapaiannya.

##### 1. Berjuang

Kamus Besar Bahasa Indonesia menjelaskan makna kata “Berjuang” sebagai berusaha sekuat tenaga tentang sesuatu; berusaha penuh dengan kesukaran dan bahaya. Dalam konteks Kabupaten Karanganyar berarti pemerintah daerah kurun 2018-2023 akan berusaha: (i) mengoptimalkan seluruh kekuatan, dan potensi daerah, (ii) menaklukan segala macam tantangan atau hambatan, serta (iii) memanfaatkan peluang yang ada untuk membangun Kabupaten Karanganyar. Berjuang untuk memenuhi amanat Undang-undang Nomor 23 tahun 2014 tentang Pemerintahan Daerah pasal 258, yaitu daerah melaksanakan pembangunan untuk peningkatan dan pemerataan pendapatan masyarakat, kesempatan kerja, lapangan kerja, kesempatan berusaha, meningkatkan akses dan kualitas pelayanan publik dan daya saing daerah.

##### 2. Bersama

Kata “Bersama” dalam konteks teori *governance* dapat dimaknai sebagai strategi pemerintah berkolaborasi dengan seluruh pemangku

kepentingan untuk menyelenggarakan pelayanan publik dan pemenuhan kesejahteraan warga masyarakatnya secara inklusif. Artinya, suatu proses di mana semua pemangku kepentingan saling berinteraksi secara akuntabel, transparan, dan berintegritas. Pemangku kepentingan (*Stakeholder*) di sini mencakup: (1) Unsur pemerintah, (2) Unsur DPRD, (3) Unsur dunia usaha dan *pers* (media), (4) Unsur warga, baik dari unsur kelompok sektoral yaitu (kelompok profesi/asosiasi/forum /lembaga masyarakat, maupun dari unsur kewilayahan (desa-kecamatan di seluruh Kabupaten Karanganyar). Praktik *governance* juga memperhatikan nilai-nilai lokal kemasyarakatan yang dianggap baik dan berguna. Konsep “Bersama” juga bermakna semua pihak dapat mengambil peran secara aktif dan positif demi kemajuan wilayah yang lebih baik, pada semua tahapan pembangunan, mulai dari perencanaan, pelaksanaan, monitoring dan evaluasi.

### **3. Memajukan Karanganyar**

Merujuk pada misi Bupati dan Wakil Bupati terpilih 2018-2023, Maju bermakna menjadi lebih baik dalam hal :

- 1) Infrastruktur berkualitas, ramah lingkungan, dan yang dibutuhkan oleh masyarakat.
- 2) Pelayanan pendidikan dan kesehatan yang lebih baik, lebih terjangkau atau murah, bahkan gratis dengan syarat dan ketentuan khusus.
- 3) Kehidupan ekonomi masyarakat Karanganyar bertumpu pada ekonomi kerakyatan bertambah kuat, pertumbuhan wirausahawan mandiri yang mampu menyerap tenaga kerja lokal lebih banyak, UMKM tumbuh kuat, pengangguran berkurang, pendapatan per kapita meningkat, daya beli masyarakat meningkat;
- 4) Desa menjadi pusat pertumbuhan, menjadi pusat kemajuan yang menjadi daya tarik daerah. Infrastruktur koneksitas dan aksesibilitas lancar. Internet dan teknologi informasi merata di semua desa sebagai pendukung produktivitas ekonomi, pelayanan publik, pelestarian dan pemasyarakatan nilai-nilai budaya lokal.

#### **b. Misi**

Misi adalah upaya yang dilakukan untuk mewujudkan visi yang telah ditetapkan. Pernyataan misi harus disampaikan secara jelas karena sebagai arahan dalam melaksanakan visi. Misi Bupati dan Wakil Bupati terpilih periode 2018-2023 adalah sebagai berikut.

### **1) Pembangunan Infrastruktur Menyeluruh**

Pembangunan fisik dan infrastruktur yang memiliki peran penting dalam mendukung pembangunan lainnya. Pembangunan infrastruktur diarahkan pada sarana dan prasarana untuk meningkatkan pertumbuhan dan kelancaran roda perekonomian dengan memperhatikan aspek keseimbangan dan kelestarian lingkungan hidup serta tata ruang.

### **2) Pemberdayaan Perekonomian Rakyat**

Pemberdayaan masyarakat tidak dapat dilakukan hanya melalui satu pendekatan saja karena permasalahan masing-masing aspek kehidupan sangat kompleks. Pemberdayaan masyarakat dalam bidang perekonomian yang baik, tidak cukup hanya dengan pemberian modal tetapi juga perlu adanya penguatan kelembagaan ekonomi masyarakat dan penguatan posisi tawarnya. Pemberdayaan dalam bidang ekonomi atau penguatan ekonomi rakyat perlu dilakukan secara elegan tanpa menghambat atau mendiskriminasikan antara ekonomi yang kuat dan yang lemah. Untuk itu peran pemerintah dalam memberdayakan perekonomian masyarakat melalui usaha mikro, usaha kecil, usaha menengah dan usaha besar, terutama pada sektor intanpari (Industri pertanian dan pariwisata) sangat diperlukan. Pemberdayaan perekonomian masyarakat yang digarap secara serius akan memperlancar proses penguatan ekonomi rakyat menuju ekonomi rakyat yang kokoh, *modern* dan efisien (berdaulat di bidang politik, berdikari di bidang ekonomi, berkepribadian di bidang budaya).

### **3) Pendidikan Gratis SD/SMP dan Kesehatan Gratis**

Seperti diamanatkan dalam UUD 1945 setiap warga negara berhak mendapatkan pendidikan, maka dengan adanya kebijakan wajib belajar bagi masyarakat. Pemerintah memberikan hak pada setiap warganya untuk mengenyam pendidikan. Kesulitan ekonomi yang menghambat warga wajib belajar, dapat teratasi dengan mengoptimalkan anggaran yang ada guna memberikan pendidikan yang murah. Peningkatan sarana prasarana pendidikan menjadi faktor dalam peningkatan kualitas pendidikan. Perwujudan masyarakat yang sehat menjadi perhatian dalam misi ini. Setiap orang berhak memperoleh pelayanan kesehatan, maka pemerintah selayaknya menyediakan sarana dan prasarana kesehatan yang baik serta memadai.

### **4) Pembangunan Desa sebagai Pusat Pertumbuhan**

Desa merupakan pusat pemerintahan terbawah, selayaknya mendapat perhatian khusus baik pembangunan fisik maupun non fisik. Perekonomian harus diberdayakan mulai dari desa dengan tersedianya

sumber daya aparat yang baik, serta terciptanya kesatuan dan persatuan kehidupan masyarakat.

#### **5) Peningkatan Kualitas Keagamaan, Sosial Budaya, Pemberdayaan Perempuan, Pemuda dan Olahraga**

Perbedaan keyakinan tidak menjadi penyebab timbulnya keretakan dan memudarnya semangat kehidupan kekeluargaan di masyarakat. Perbedaan merupakan rahmat yang harus disyukuri, hal ini akan menumbuhkan rasa saling hormat menghormati antar sesama manusia. Terwujudnya perempuan Indonesia yang berkualitas, mandiri dan berkepribadian sangat mendukung terbentuknya keluarga dan generasi penerus yang sejahtera. Pemberdayaan pemuda sangat diperlukan dalam mewujudkan kemandirian dan profesionalisme sehingga mendorong berkembangnya pemuda pelaku pembangunan yang handal, mampu bersaing di tingkat regional, nasional, dan internasional.

Pemberdayaan olahraga sebagai upaya menciptakan budaya berolahraga memerlukan pengelolaan dan penataan semua aspek, yang mencakup olahraga pendidikan, olahraga kreasi dan olahraga prestasi.

Peningkatan kualitas keagamaan, sosial budaya, pemuda dan olahraga harus dimulai dari tingkat desa, sehingga dapat mewujudkan semangat kekeluargaan, persatuan, kesatuan serta masyarakat yang kokoh, aktif, unggul dan produktif.

Peningkatan reformasi birokrasi dalam rangka penyelenggaraan good governance melalui peningkatan akuntabilitas dan kapasitas organisasi, peningkatan pelayanan publik, dan pemerintahan yang bersih dan bebas KKN. Pelaksanaan dan penataan organisasi, e-government, peningkatan profesionalisme ASN, peningkatan pengawasan pembangunan. Penguatan akuntabilitas kinerja dengan meningkatkan kinerja pemerintah dan akuntabilitas instansi.

#### **4.1.2. Tujuan dan Sasaran**

Tujuan pembangunan jangka menengah Kabupaten Karanganyar adalah sebagai berikut:

1. Mewujudkan kualitas pembangunan infrastruktur yang memadai dan berwawasan lingkungan
2. Meningkatnya produktivitas ekonomi dan daya saing daerah
3. Terwujudnya SDM yang berkualitas dan berdaya saing tinggi
4. Mewujudkan pemerataan antar desa
5. Terwujudnya masyarakat yang religius, berbudaya, berprestasi, dan kesetaraan gender.
6. Terwujudnya, tata kelola pemerintahan yang baik



Sasaran pembangunan jangka menengah adalah sebagai berikut:

1. Meningkatnya Kualitas Lingkungan Hidup
2. Menurunnya angka kecelakaan lalu lintas
3. Meningkatnya mitigasi dan penanganan bencana
4. Meningkatnya produktivitas sektor pertanian, dan perikanan
5. Meningkatnya produktivitas sektor Akomodasi dan Makan Minum dalam PDRB
6. Meningkatnya produktivitas sektor perdagangan
7. Meningkatnya produktivitas sektor industri pengolahan
8. Meningkatnya nilai investasi daerah
9. Meningkatnya tingkat partisipasi angkatan kerja (TPAK)
10. Meningkatnya kualitas pendidikan
11. Meningkatnya kemajuan dan kemandirian desa
12. Meningkatnya kualitas keagamaan dalam keberagaman.
13. Meningkatnya pelestarian dan pengelolaan kebudayaan
14. Meningkatnya prestasi pemuda dan olah raga
15. Meningkatnya kesejahteraan sosial
16. Meningkatnya kualitas pembangunan gender, dan perlindungan anak
17. Meningkatnya pemerintahan yang akuntabel, efisien dan efektif serta pelayanan yang berkualitas

Hubungan antara visi, misi, tujuan dan sasaran daerah yang hendak dicapai ditunjukkan dengan beberapa indikator dengan target capaian di tahun 2021, sebagaimana tabel berikut :

Tabel IV.1.  
Misi, Tujuan, Sasaran Dan Target Indikator Tahun 2021

Tujuan	Indikator	Sasaran	Indikator	Satuan	Target	Urusan
1	2	3	4	5	6	8
<b>Misi 1: Pembangunan Infrastruktur Menyeluruh</b>						
1.1. Mewujudkan kualitas pembangunan infrastruktur yang memadai dan berwawasan lingkungan						
	1.	Rasio konektivitas			30,33	
		1.1.1 Meningkatnya Kualitas Lingkungan Hidup	1) Indek Kualitas Lingkungan Hidup	Indeks	67,02	Lingkungan Hidup
			2) Persentase kawasan kumuh	%	6	Perumahan dan Kawasan Permukiman
		1.1.2 Menurunnya angka kecelakaan lalu lintas	3) Penurunan Angka Kecelakaan	%	12	Perhubungan
		1.1.3 Meningkatnya mitigasi dan penanganan bencana	4) Persentase Berkurangnya korban bencana alam	%	0,06	KKUPM
<b>Misi 2. Pemberdayaan Perekonomian Rakyat</b>						
2.1. Meningkatnya produktivitas ekonomi dan daya saing daerah						
	2.	Tingkat Pertumbuhan ekonomi		%	2-3	Statistik

Tujuan	Indikator	Sasaran	Indikator	Satuan	Target	Urusan
1	2	3	4	5	6	8
		3. Tingkat inflasi		%	3,5±1	Statistik
		4. PDRB Perkapita (Rp.000)		Rp.000	28.556	Statistik
		2.1.1. Meningkatnya produktivitas sektor pertanian, dan perikanan	5) Kontribusi sektor Pertanian, kehutanan dan perikanan dalam	%	15,01	Pertanian
			6) Skor Pola Pangan harapan	Score	89	Pangan
		2.1.2. Meningkatnya produktivitas sektor Akomodasi dan Makan Minum dalam PDRB	7) Kontribusi sektor Akomodasi dan Makan Minum dalam PDRB	%	5,1	Pariwisata
		2.1.3. Meningkatnya produktivitas sektor perdagangan	8) Pertumbuhan PDRB Sektor Perdagangan	%	11,56	Perdagangan
		2.1.4. Meningkatnya produktivitas sektor industri pengolahan	9) Pertumbuhan PDRB sektor industri pengolahan	%	47,14	Perindustrian
		2.1.5. Meningkatnya nilai investasi daerah	10) Persentase Pertumbuhan Nilai Investasi/ Investor	%	1,8	Penanaman Modal, Koperasi UMKM
		5. Tingkat Pengangguran Terbuka		%	2,90-3,10	Tenaga Kerja
		2.1.6. Meningkatnya tingkat partisipasi angkatan kerja (TPAK)	11) TPAK	%	71,44	Tenaga Kerja
<b>Misi 3. Pendidikan Gratis SD/SMP dan Kesehatan Gratis</b>						
3.1. Terwujudnya SDM yang berkualitas dan berdaya saing tinggi						
		6. Indeks Pembangunan Manusia (IPM)		Indeks	75,84	Perencanaan
		3.1.1. Meningkatnya kualitas pendidikan	12) Harapan lama Sekolah	Tahun	13,74	Pendidikan
			13) Rata-rata Lama Sekolah	Tahun	8,7	Pendidikan
		3.1.2. Meningkatnya derajat kesehatan masyarakat	14) Usia harapan Hidup	Tahun	77,82	Kesehatan
<b>Misi 4. Pembangunan Desa Sebagai Pusat Pertumbuhan</b>						
4.1 Mewujudkan pemerataan antar desa						
		7. Indeks Desa Membangun (IDM)		indek	0,6446	Permasdes
		4.1.1. Meningkatnya kemajuan dan kemandirian desa	15) Indeks Ketahanan Sosial	indek	0,648	Permasdes
			16) Indeks Ketahanan Ekonomi	Indek	0,598	Permasdes
			17) Indeks Ketahanan Lingkungan	indek	0,688	
<b>Misi 5. Peningkatan Kualitas Keagamaan, Sosial Budaya, Pemberdayaan Perempuan, Pemuda dan Olahraga</b>						
5.1. Terwujudnya masyarakat yang religius, berbudaya, berprestasi, dan kesetaraan gender.						
		8. Nilai Kabupaten Peduli HAM			79,41	Administrasi Pemerintahan
		5.1.1. Meningkatnya kualitas keagamaan dalam keberagaman.	18) Penurunan kasus gangguan keamanan, ketertiban, dan kenyamanan	Kasus	130	KKUPM
			19) Persentase Tertanganinya kasus pelanggaran perda	%	88	KKUPM

Tujuan	Indikator	Sasaran	Indikator	Satuan	Target	Urusan
1	2	3	4	5	6	8
			20) Persentase pengendalian kasus Konflik SARA (%) (tidak ada kasus)	%	0	KKUPM
		9. Indeks Pembangunan Kebudayaan			79	Kebudayaan
	5.1.2. Meningkatnya pelestarian dan penge lolaan kebudayaan		21) Persentase benda, situs dan kawasan cagar budaya yang dilestarikan	%	88,5	Kebudayaan
		22) Indeks Pembangunan Pemuda		%	0,65	Pemberdayaan Masyarakat dan Desa
	5.1.3. Meningkatnya prestasi pemuda dan olah raga		23) Jumlah Prestasi Pemuda di regional / nasional / internasional	Unit	30	Pemuda dan Olahraga
			24) Jumlah Prestasi Olah Raga di regional / nasional / internasional	Unit	30	Pemuda dan Olahraga
		10. Angka kemiskinan		%	8,92-9,55	Perencanaan
	5.1.4. Meningkatnya kesejahteraan sosial		25) Pengeluaran Perkapita	(Rp.juta)	13,35	Perencanaan
			26) Persentase Penanganan PMKS	%	2,00	Sosial
		11. IPG (Indeks Pembangunan Gender)		indeks	97,25	PP dan PA
	5.1.5. Meningkatnya kualitas pembangunan gender, dan perlindungan anak		27) Indeks Pemberdayaan Gender (IDG)	Indeks	74,71	PP dan PA
			28) Kabupaten Layak Anak	Score	762	PP dan PA
	5.2. Terwujudnya, tata kelola pemerintahan yang baik					
		12. Indeks Reformasi Birokrasi		indeks	70	Administrasi Pemerintahan
	5.2.1 Meningkatnya pemerintahan yang akuntabel, efisien dan efektif serta pelayanan yang berkualitas		29) Indeks SPBE	Indeks	2,69	Kominfo
			30) Nilai SAKIP	nilai	70	Administrasi Pemerintahan
			31) Laporan Keuangan Pemerintah Daerah	Opini	WTP	Keuangan
			32) Indeks profesionalitas Pegawai (IPP) / ASN	Indeks	82,67	Kepegawaian, Pendidikan dan Pelatihan
			33) IKM Kabupaten (Rerata IKM OPD)	%	80,43	Administrasi Pemerintahan
			34) Maturitas SPIP	Level	3	Pengawasan
			35) Indeks Arsip	Indeks	81	Kearsipan

Sumber : RPJMD Kab. Karanganyar 2018-2023

#### 4.2. Prioritas dan Sasaran Pembangunan Tahun 2021

##### 4.2.1. Prioritas dan Sasaran Pembangunan Nasional Tahun 2021

###### a. Tema dan Target Pembangunan Nasional Tahun 2021

Sesuai dengan Tema RKP Tahun 2021: “Mempercepat Pemulihan Ekonomi dan Reformasi Sosial”, maka fokus pembangunan diarahkan kepada Pemulihan Industri, Pariwisata dan Investasi, Reformasi Sistem Kesehatan Nasional, Reformasi Sistem Perlindungan Sosial dan Reformasi Sistem Ketahanan Bencana, dengan sasaran dan target yang harus dicapai antara lain:

1. Pertumbuhan ekonomi nasional berkisar 4,5-5,5 persen dengan tingkat inflasi secara nasional berkisar antara 3,0 persen;
2. Sasaran tingkat kemiskinan pada kisaran 9,2 – 9,7 persen; IPM menjadi 72,78-72,90; gini rasio pada kisaran 0,377 – 0,379; tingkat pengangguran terbuka 7,5-8,2 persen;
3. Sasaran pemerataan pembangunan antar wilayah: kontribusi wilayah terhadap pembangunan nasional; Sumatera 3,9-5,1 persen, Jawa-Bali 4,8-5,5 persen, Kalimantan 3,6-5,7 persen, Sulawesi 5,47,0 persen, Nusa Tenggara 3,5-5,2 persen, Maluku 5,2-6,2 persen dan Papua 2,6-5,8 persen.

**b. Sasaran dan Prioritas Pembangunan Nasional Tahun 2021**

Sasaran dan prioritas penyusunan RKPD Tahun 2021 agar diselaraskan untuk mendukung pencapaian pencapaian Visi dan Misi Presiden dan Wakil Presiden melalui 5 (lima) arahan utama Presiden, sebagai berikut :

1. Pembangunan SDM: membangun SDM pekerja keras yang dinamis, produktif, terampil, menguasai ilmu pengetahuan dan teknologi didukung dengan kerjasama industri dan talenta global
2. Pembangunan Infrastruktur : melanjutkan pembangunan infrastruktur untuk menghubungkan kawasan produksi dengan kawasan distribusi, mempermudah akses ke kawasan wisata, mendongkrak lapangan kerja baru, dan mempercepat peningkatan nilai tambah perekonomian rakyat
3. Penyederhanaan Regulasi dalam Segala bentuk kendala regulasi, terutama menerbitkan 2 undang-undang dengan pendekatan omnibus law. Pertama, UU Cipta Lapangan Kerja. Kedua, UU Pemberdayaan UMKM.
4. Penyederhanaan Birokrasi : memprioritaskan investasi untuk penciptaan lapangan kerja, memangkas prosedur dan birokrasi yang panjang, dan menyederhanakan eselonisasi.
5. Transformasi Ekonomi dengan Melakukan transformasi ekonomi dari ketergantungan SDA menjadi daya saing manufaktur dan jasa modern yang mempunyai nilai tambah tinggi bagi kemakmuran bangsa demi keadilan sosial bagi seluruh rakyat Indonesia.

Dalam rangka mendukung 5 (lima) arahan Presiden tersebut, maka diterjemahkan ke dalam 7 (tujuh) Agenda Pembangunan yang perlu dilakukan, sebagai berikut:

1. Memperkuat Ketahanan Ekonomi untuk Pertumbuhan yang Berkualitas dan Berkeadilan;

Agenda pembangunan ini diturunkan ke dalam Program Prioritas dan Kegiatan Prioritas sebagai berikut:

- a). Pemenuhan kebutuhan energi dengan mengutamakan peningkatan Energi Baru Terbarukan (EBT), dengan kegiatan prioritas, yaitu:
  - 1) akselerasi pengembangan pembangkit energi terbarukan;
  - 2) peningkatan pasokan bahan bakar nabati;
  - 3) peningkatan pelaksanaan konservasi dan efisiensi energi;
  - 4) peningkatan pemenuhan energi domestic; dan
  - 5) pengembangan industri pendukung EBT.
- b). Peningkatan kuantitas/ketahanan air untuk mendukung pertumbuhan ekonomi, dengan kegiatan prioritas, yaitu:
  - 1) pemantapan kawasan berfungsi lindung (kumulatif);
  - 2) pengelolaan hutan berkelanjutan;
  - 3) penyediaan air untuk pertanian;
  - 4) penyediaan air baku untuk kawasan prioritas;
  - 5) pemeliharaan, pemulihan, dan konservasi sumber daya air dan ekosistemnya termasuk revitalisasi danau dan infrastruktur hijau; dan
  - 6) pengembangan waduk multiguna.
- c). Peningkatan ketersediaan, akses dan kualitas konsumsi pangan, dengan kegiatan prioritas, yaitu:
  - 1) peningkatan kualitas konsumsi, keamanan, fortifikasi dan biofortifikasi pangan;
  - 2) peningkatan kualitas konsumsi, keamanan, fortifikasi dan biofortifikasi pangan;
  - 3) peningkatan ketersediaan pangan hasil pertanian, perikanan dan pangan hasil laut secara berkelanjutan;
  - 4) peningkatan produktivitas, kesejahteraan Sumber Daya Manusia (SDM) pertanian, perikanan dan kepastian pasar;
  - 5) peningkatan keberlanjutan produktivitas sumber daya pertanian, dan digitalisasi pertanian; dan
  - 6) peningkatan tata kelola sistem pangan nasional.
- d). Peningkatan pengelolaan kemaritiman, perikanan dan kelautan, dengan kegiatan prioritas, yaitu:
  - 1) peningkatan pengelolaan Wilayah Pengelolaan Perikanan (WPP) dan penataan ruang laut dan rencana zonasi pesisir serta pengelolaan ruang laut;
  - 2) peningkatan ekosistem kelautan dan pemanfaatan jasa kelautan;
  - 3) peningkatan produksi, produktivitas, standardisasi mutu dan nilai tambah produk kelautan dan perikanan;

- 4) peningkatan fasilitasi usaha, pembiayaan, dan akses perlindungan usaha kelautan dan perikanan skala kecil serta akses terhadap pengelolaan sumber daya; dan
  - 5) peningkatan Sumber Daya Manusia dan riset kemaritiman dan kelautan serta database kelautan dan perikanan.
- e). Penguatan kewirausahaan, Usaha Mikro, Kecil Menengah (UMKM), dan koperasi, dengan kegiatan prioritas, yaitu:
- 1) peningkatan kemitraan usaha antara Usaha Mikro Kecil dan Usaha Menengah Besar;
  - 2) peningkatan kapasitas usaha dan akses pembiayaan bagi wirausaha;
  - 3) peningkatan kapasitas, jangkauan, dan inovasi koperasi;
  - 4) peningkatan penciptaan start-up dan peluang usaha; dan
  - 5) peningkatan nilai tambah usaha sosial.
- f). Peningkatan nilai tambah, lapangan kerja, dan investasi di sektor riil, dan industrialisasi, dengan kegiatan prioritas, yaitu:
- 1) peningkatan industri pengolahan berbasis pertanian, kemaritiman, dan nonagro yang terintegrasi hulu-hilir;
  - 2) peningkatan industrialisasi berbasis hilirisasi sumber daya alam, termasuk melalui pengembangan smelter dan kawasan industri terutama di luar Jawa;
  - 3) peningkatan daya saing destinasi dan industri pengolahan pariwisata, termasuk wisata alam, yang didukung penguatan rantai pasok;
  - 4) peningkatan nilai tambah dan daya saing produk dan usaha kreatif dan digital;
  - 5) perbaikan iklim usaha dan peningkatan investasi, termasuk reformasi ketenagakerjaan; dan
  - 6) pengembangan industri halal.
- g). Peningkatan ekspor bernilai tambah tinggi dan penguatan Tingkat Kandungan Dalam Negeri (TKDN), dengan kegiatan prioritas, yaitu:
- 1) peningkatan diversifikasi, nilai tambah, dan daya saing produk ekspor dan jasa;
  - 2) peningkatan akses dan pendalaman pasar ekspor;
  - 3) pengelolaan impor;
  - 4) peningkatan kandungan dan penggunaan produk dalam negeri termasuk melalui pengadaan pemerintah yang efektif;
  - 5) peningkatan partisipasi dalam jaringan produksi global;
  - 6) peningkatan citra dan diversifikasi pemasaran destinasi pariwisata prioritas dan destinasi branding, dan produk kreatif; dan

- 7) peningkatan efektivitas Preferential Trade Agreement (PTA)/Free Trade Agreement (FTA)/Comprehensive Economic Partnership Agreement (CEPA) dan diplomasi ekonomi.
- h). Penguatan Pilar Pertumbuhan dan Daya Saing Ekonomi, dengan kegiatan prioritas, yaitu:
  - 1) peningkatan pendalaman sektor keuangan;
  - 2) optimalisasi pemanfaatan teknologi digital dan industry 4.0;
  - 3) peningkatan sistem logistik dan stabilitas harga;
  - 4) peningkatan penerapan praktik berkelanjutan di industri pengolahan dan pariwisata;
  - 5) reformasi fiskal; dan
  - 6) peningkatan ketersediaan dan kualitas data dan informasi perkembangan ekonomi, terutama pangan, kemaritiman, pariwisata, ekonomi kreatif, dan ekonomi digital.
2. Mengembangkan Wilayah untuk Mengurangi Kesenjangan dan Menjamin Pemerataan.  
 Pengembangan wilayah ditujukan untuk meningkatkan pertumbuhan ekonomi dan pemenuhan pelayanan dasar dengan memperhatikan harmonisasi antara rencana pembangunan dengan pemanfaatan ruang. Pengembangan wilayah yang mampu menciptakan kesinambungan dan keberlanjutan ini dapat dilakukan melalui:
  - i). pengembangan sektor/ komoditas/kegiatan unggulan daerah;
  - j). distribusi pusat-pusat pertumbuhan (PKW) ke wilayah belum berkembang;
  - k). peningkatan daya saing wilayah yang inklusif;
  - l). memperkuat kemampuan Sumber Daya Manusia dan Ilmu pengetahuan dan teknologi berbasis kewilayahan dalam mendukung ekonomi unggulan daerah; dan
  - m).meningkatkan Indeks Pembangunan Manusia melalui pemenuhan pelayanan dasar secara merata.
3. Meningkatkan Sumber Daya Manusia yang Berkualitas dan Berdaya Saing  
 Agenda pembangunan ini diturunkan ke dalam Program Prioritas dan Kegiatan Prioritas sebagai berikut:
  - a). Perlindungan sosial dan tata kelola kependudukan, dengan kegiatan prioritas, yaitu:
    - 1) percepatan cakupan administrasi kependudukan;
    - 2) integrasi sistem administrasi kependudukan;
    - 3) pendampingan dan layanan terpadu; dan
    - 4) pemaduan dan sinkronisasi kebijakan pengendalian penduduk.

- b). Penguatan pelaksanaan perlindungan sosial, dengan kegiatan prioritas, yaitu:
  - 1) sistem jaminan sosial nasional;
  - 2) bantuan sosial dan subsidi tepat sasaran;
  - 3) perlindungan sosial adaptif; dan
  - 4) kesejahteraan sosial.
- c). Peningkatan Akses dan Mutu Pelayanan Kesehatan, dengan kegiatan prioritas, yaitu:
  - 1) peningkatan kesehatan ibu, anak, keluarga berencana (kb), dan kesehatan reproduksi;
  - 2) percepatan perbaikan gizi masyarakat;
  - 3) peningkatan pengendalian penyakit;
  - 4) penguatan gerakan masyarakat hidup sehat (germas); dan
  - 5) penguatan sistem kesehatan dan pengawasan obat dan makanan.
- d). Peningkatan pemerataan layanan pendidikan berkualitas, dengan kegiatan prioritas, yaitu:
  - 1) peningkatan kualitas pengajaran dan pembelajaran;
  - 2) pemerataan akses dan wajib belajar 12 tahun;
  - 3) peningkatan pengelolaan dan penempatan pendidik dan tenaga kependidikan;
  - 4) penjaminan mutu pendidikan; dan
  - 5) peningkatan tata kelola pendidikan.
- e). Peningkatan kualitas anak, perempuan dan pemuda, dengan kegiatan prioritas, yaitu:
  - 1) pemenuhan hak dan perlindungan anak;
  - 2) peningkatan kesetaraan gender, pemberdayaan dan perlindungan perempuan;
  - 3) kualitas pemuda.
- f). Pengentasan kemiskinan, dengan kegiatan prioritas, yaitu:
  - 1) akselerasi penguatan ekonomi keluarga;
  - 2) keberantaraan usaha dan dampak sosial;
  - 3) reforma agraria; dan
  - 4) perhutanan sosial.
- g). Peningkatan Produktivitas Dan Daya Saing, dengan kegiatan prioritas, yaitu:
  - 1) pendidikan dan pelatihan vokasi berbasis kerjasama industri;
  - 2) penguatan pendidikan tinggi berkualitas;
  - 3) peningkatan kapabilitas iptek dan penciptaan inovasi; dan
  - 4) prestasi olahraga.



#### 4. Revolusi Mental dan Pembangunan Kebudayaan

Revolusi mental sebagai gerakan kebudayaan memiliki kedudukan penting dan berperan sentral dalam pembangunan untuk mengubah cara pandang, sikap, perilaku yang berorientasi pada kemajuan dan kemodernan. Agenda pembangunan ini diturunkan ke dalam Program

Prioritas dan Kegiatan Prioritas sebagai berikut:

a). Revolusi Mental dan Pembinaan Ideologi Pancasila Untuk Memperkuat Ketahanan Budaya Bangsa dan Membentuk Mentalitas Bangsa Yang Maju, Modern, dan Berkarakter, dengan kegiatan prioritas, yaitu:

- 1) revolusi mental dalam sistem pendidikan untuk memperkuat nilai integritas, etos kerja, gotong royong, dan budi pekerti;
- 2) revolusi mental dalam tata kelola pemerintahan untuk penguatan budaya birokrasi yang bersih, melayani, dan responsif;
- 3) revolusi mental dalam sistem sosial untuk memperkuat ketahanan, kualitas dan peran keluarga dan masyarakat dalam pembentukan karakter;
- 4) penguatan pusat-pusat perubahan gerakan revolusi mental;
- 5) pembangunan dan pembudayaan sistem ekonomi kerakyatan berlandaskan Pancasila; dan
- 6) Pembinaan Ideologi Pancasila, pendidikan kewarganegaraan, wawasan kebangsaan dan bela negara untuk menumbuhkan jiwa nasionalisme dan patriotism.

b). Meningkatkan Pemajuan dan Pelestarian Kebudayaan Untuk Memperkuat Karakter dan Memperteguh Jati Diri Bangsa, Meningkatkan Kesejahteraan Rakyat, dan Mempengaruhi Arah Perkembangan Peradaban Dunia, dengan kegiatan prioritas, yaitu:

- 1) revitalisasi dan aktualisasi nilai budaya dan kearifan lokal;
- 2) pengembangan dan pemanfaatan kekayaan budaya untuk memperkuat karakter bangsa dan kesejahteraan rakyat;
- 3) perlindungan hak kebudayaan dan ekspresi budaya untuk memperkuat kebudayaan yang inklusif;
- 4) pengembangan diplomasi budaya untuk memperkuat pengaruh indonesia dalam perkembangan peradaban dunia; dan
- 5) pengembangan tata kelola pembangunan kebudayaan.

c). Memperkuat Moderasi Beragama Untuk Mengukuhkan Toleransi, Kerukunan dan Harmoni Sosial, dengan kegiatan prioritas, yaitu:

- 1) penguatan cara pandang, sikap, dan praktik beragama dalam perspektif jalan tengah untuk memantapkan persaudaraan dan kebersamaan di kalangan umat beragama;
- 2) penguatan harmoni dan kerukunan umat beragama;
- 3) penyelarasan relasi agama dan budaya;

- 4) peningkatan kualitas pelayanan kehidupan beragama; dan
  - 5) pengembangan ekonomi dan sumber daya keagamaan.
- d). Peningkatan Budaya Literasi, Inovasi Dan Kreativitas Bagi Terwujudnya Masyarakat Berpengetahuan, Dan Berkarakter, dengan kegiatan prioritas, yaitu:
- 1) peningkatan budaya literasi;
  - 2) pengembangan, pembinaan, dan perlindungan bahasa indonesia, bahasa dan aksara daerah, serta sastra;
  - 3) pengembangan budaya iptek, inovasi, kreativitas, dan daya cipta; dan
  - 4) penguatan institusi sosial penggerak literasi dan inovasi.
5. Memperkuat Infrastruktur untuk Mendukung Pengembangan Ekonomi dan Pelayanan Dasar.
- Perkuatan infrastruktur ditujukan untuk mendukung aktivitas perekonomian serta mendorong pemerataan pembangunan nasional. Agenda pembangunan ini diturunkan ke dalam Program Prioritas dan Kegiatan Prioritas sebagai berikut:
- a). Infrastruktur Pelayanan Dasar, dengan kegiatan prioritas, yaitu:
- 1) penyediaan akses perumahan dan permukiman layak, aman dan terjangkau;
  - 2) penyediaan akses air minum dan sanitasi layak dan aman;
  - 3) pengelolaan air tanah dan air baku berkelanjutan;
  - 4) keselamatan dan keamanan transportasi;
  - 5) ketahanan kebencanaan infrastruktur; dan
  - 6) waduk multipurpose dan modernisasi irigasi.
- b). Infrastruktur Ekonomi, dengan kegiatan prioritas, yaitu:
- 1) konektivitas jalan;
  - 2) konektivitas kereta api;
  - 3) konektivitas laut;
  - 4) konektivitas udara; dan
  - 5) konektivitas darat.
- c). Infrastruktur Perkotaan, dengan kegiatan prioritas, yaitu:
- 1) transportasi perkotaan;
  - 2) infrastruktur dan ekosistem TIK perkotaan;
  - 3) penyediaan akses air minum dan sanitasi layak dan aman di perkotaan; dan
  - 4) penyediaan akses perumahan dan permukiman layak, aman dan terjangkau di perkotaan.
- d). Energi Dan Ketenagalistrikan, dengan kegiatan prioritas, yaitu:
- 1) keberlanjutan penyediaan energi dan ketenagalistrikan;
  - 2) akses dan keterjangkauan energi dan ketenagalistrikan; dan
  - 3) kecukupan penyediaan energi dan tenaga listrik.

- e). Transformasi Digital, dengan kegiatan prioritas, yaitu:
- 1) penuntasan infrastruktur TIK;
  - 2) pemanfaatan infrastruktur TIK; dan
  - 3) fasilitas pendukung transformasi digital.
6. Membangun Lingkungan Hidup, Meningkatkan Ketahanan Bencana, dan Perubahan Iklim Pembangunan nasional perlu memperhatikan daya dukung sumber daya alam dan daya tampung lingkungan hidup, kerentanan bencana, dan perubahan iklim. Agenda pembangunan ini diturunkan ke dalam Program Prioritas dan Kegiatan Prioritas sebagai berikut:
- a). Peningkatan Kualitas Lingkungan Hidup, dengan kegiatan prioritas, yaitu:
- 1) pencegahan pencemaran dan kerusakan sumber daya alam dan lingkungan hidup;
  - 2) penanggulangan pencemaran dan kerusakan sumber daya alam dan lingkungan hidup;
  - 3) pemulihan pencemaran dan kerusakan sumber daya alam dan lingkungan hidup; dan
  - 4) penguatan kelembagaan dan penegakan hukum di bidang sumber daya alam dan lingkungan hidup.
- b). Peningkatan Ketahanan Bencana Dan Iklim, dengan kegiatan prioritas, yaitu:
- 1) penanggulangan bencana; dan
  - 2) peningkatan ketahanan iklim.
- c). Rendah Karbon, dengan kegiatan prioritas, yaitu:
- 1) pembangunan energi berkelanjutan;
  - 2) pemulihan lahan berkelanjutan;
  - 3) pengelolaan limbah;
  - 4) pengembangan industri hijau; dan
  - 5) rendah karbon pesisir dan laut
7. Memperkuat Stabilitas Polhukhankam dan Transformasi Pelayanan Publik
- Negara wajib terus hadir dalam melindungi segenap bangsa, memberikan rasa aman serta pelayanan publik yang berkualitas pada seluruh warga negara dan menegakkan kedaulatan negara. Agenda pembangunan ini diturunkan ke dalam Program Prioritas dan Kegiatan Prioritas sebagai berikut:
- a). Konsolidasi Demokrasi, dengan kegiatan prioritas, yaitu:
- 1) penguatan kapasitas lembaga demokrasi;
  - 2) penguatan kesetaraan dan kebebasan; dan
  - 3) peningkatan kualitas komunikasi publik.
- b). Optimalisasi Kebijakan Luar Negeri, dengan kegiatan prioritas, yaitu:

- 1) penguatan integritas NKRI dan perlindungan WNI di Luar Negeri;
  - 2) penguatan kerjasama pembangunan internasional;
  - 3) peningkatan citra positif di dunia internasional; dan
  - 4) peningkatan peran indonesia di tingkat regional dan global.
- c). Penegakan Hukum Nasional, dengan kegiatan prioritas, yaitu:
- 1) penataan regulasi;
  - 2) perbaikan sistem hukum pidana dan perdata;
  - 3) penguatan sistem anti korupsi; dan
  - 4) peningkatan akses terhadap keadilan.
- d). Reformasi Birokrasi Dan Tata Kelola, dengan kegiatan prioritas, yaitu:
- 1) penguatan implementasi manajemen ASN;
  - 2) transformasi pelayanan publik;
  - 3) penataan kelembagaan dan proses bisnis; dan
  - 4) reformasi sistem akuntabilitas kinerja.
- e). Menjaga Stabilitas Keamanan Nasional, dengan kegiatan prioritas, yaitu:
- 1) penguatan keamanan dalam negeri;
  - 2) penguatan kemampuan pertahanan dibarengi Confidence Building Measures (CBM);
  - 3) penguatan keamanan laut;
  - 4) penguatan keamanan dan ketertiban masyarakat; dan
  - 5) penguatan ketahanan dan keamanan siber.



Gambar 4.1  
Prioritas Pembangunan Nasional Tahun 2021

#### 4.2.2. Prioritas dan Sasaran Pembangunan Provinsi Jawa Tengah Tahun 2021

Pembangunan Jawa Tengah tahun 2021 diarahkan pada “Peningkatan Kesejahteraan dan Perekonomian Masyarakat Didukung Penguatan Daya Saing SDM” dengan prioritas sebagai berikut:

- a. Peningkatan percepatan pengurangan kemiskinan dan pengangguran;
- b. Peningkatan kualitas hidup dan kapasitas sumber daya manusia Jawa Tengah Menuju SDM Jawa Tengah Berdaya Saing;
- c. Penguatan kapasitas dan daya saing ekonomi rakyat dengan tetap memperhatikan keberlanjutan lingkungan hidup dan risiko bencana;
- d. Pemantapan tata kelola pemerintahan dan kondusivitas wilayah serta peningkatan kapasitas fiskal daerah.

Prioritas pembangunan daerah Provinsi Jawa Tengah tahun 2021 tersebut dijabarkan lebih rinci dalam fokus pembangunan, yaitu sebagai berikut:

- a. Percepatan pengurangan kemiskinan dan pengangguran,** dengan fokus pembangunan pada :
  - 1) Pengurangan kemiskinan;
    - (1) Penyediaan *basic life access* untuk penduduk miskin perkotaan dan perdesaan utamanya pada kelompok petani, nelayan, buruh, pelaku UKM dan kelompok rentan lainnya dalam mengurangi beban pengeluaran;
    - (2) Penguatan *sustainable livelihood* dalam upaya meningkatkan kemampuan dan pendapatan masyarakat miskin serta untuk mengembangkan dan menjamin keberlanjutan usaha mikro dan kecil;
    - (3) Penguatan tugas dan fungsi kelembagaan penanggulangan kemiskinan/TKPKD;
  - 2) Menurunkan angka pengangguran :
    - (1) Peningkatan kualitas dan produktifitas tenaga kerja;
    - (2) Perluasan kesempatan kerja dengan menciptakan kondisi lingkungan yang bersaing dan *friendly* bagi investasi;
    - (3) Peningkatan perlindungan, kepatuhan, dan pengawasan tenaga kerja.
- b. Peningkatan kualitas hidup dan kapasitas sumber daya manusia Jawa Tengah Menuju SDM Jawa Tengah Berdaya Saing,** fokus pada :
  - 1) Perbaiki kualitas dan akses penyelenggaraan pendidikan secara luas;
  - 2) Meningkatkan upaya promotif, dan preventif dengan tetap melaksanakan upaya kuratif dan rehabilitative dalam pembangunan kesehata;
  - 3) Peningkatan akses dan kualitas perlindungan perempuan dan anak serta pemberdayaan perempuan;
  - 4) Peningkatan akses, perlindungan, pemberdayaan dan pelayanan bagi kelompok disabilitas serta lansia produktif / non produktif;
- c. Peningkatan kapasitas dan daya saing ekonomi rakyat dengan tetap memperhatikan keberlanjutan lingkungan hidup dan risiko bencana,**

fokus pada :

- 1) Peningkatan produksi dan produktivitas pertanian, perkebunan, dan peternakan, serta kualitas produk pertanian;
- 2) Peningkatan produksi dan kualitas hasil perikanan;
- 3) Pelestarian lingkungan hidup;
- 4) Penguatan penerapan Sistem Logistik Daerah (SISLOGDA), peningkatan efektivitas stimulan lumbung pangan, peningkatan kualitas pengelolaan stok dan cadangan pangan serta penganeekaragaman konsumsi pangan masyarakat;
- 5) Peningkatan produksi dan produktivitas usaha dan industri kecil dan menengah;
- 6) Peningkatan kualitas desa wisata dan pengembangan pada desa lainnya sebagai eco socio tourism berbasis masyarakat (local based community) dan lingkungan; Peningkatan prasarana dan sarana destinasi pariwisata dan ekonomi kreatif;
- 7) Perbaikan iklim dan kepastian investasi yang semakin kondusif;
- 8) Memacu konsumsi rumah tangga dan korporasi, memacu ekspor dan meminimalisir impor serta menjaga agar tingkat inflasi tetap rendah;
- 9) Peningkatan aksesibilitas dan kelancaran distribusi barang-jasa, keselamatan orang/penumpang serta konektivitas antar wilayah, pusat pertumbuhan baru baik skala regional maupun lokal serta kawasan perbatasan, kawasan peruntukan industri dan wisata untuk mendukung perekonomian, pemerataan dan pengembangan wilayah;
- 10) Peningkatan ketahanan daerah dalam penanggulangan bencana;
- 11) Pengawasan dan pemantapan pelaksanaan Perpres Nomor 79 Tahun 2019;

**d. Pemantapan tata kelola pemerintahan dan kondusivitas wilayah serta peningkatan kapasitas fiskal daerah**, difokuskan pada :

- 1) Peningkatan pelayanan publik langsung kepada masyarakat (*direct services*) dan membangun pemerintahan yang terbuka (*open government*) yang terintegrasi;
- 2) Memperkuat pengembangan sistem manajemen pembangunan berbasis kinerja yang bersih, akuntabel, terpadu dan responsif; peningkatan kemandirian fiskal keuangan daerah dan mendorong peningkatan sumber-sumber pembiayaan lain non pemerintah; meningkatkan efisiensi dan efektifitas pada belanja daerah; penguatan implementasi kebijakan pengendalian intern pemerintah melalui perkuatan maturitas Sistem Pengendalian Internal Pemerintah (SPIP); perkuatan kapabilitas APIP dari sisi quality assurance dan consulting partner; pengendalian dan penegakan produk hukum serta peningkatan koordinasi, integrasi,

sinkronisasi dalam penanganan permasalahan dengan Aparat Pengawas Eksternal;

- 3) Perwujudan manajemen ASN berbasis sistem merit secara transparan, obyektif dan akuntabel; penerapan sistem penilaian kinerja organisasi dan individu yang lebih terukur dan obyektif, serta perbaikan tunjangan kinerja daerah;
- 4) Peningkatan edukasi tentang keberagaman, toleransi, spiritualisme dan kewarganegaraan.

Target kinerja utama daerah Provinsi Jawa Tengah tahun 2021 yaitu:

- 1) Persentase penurunan konflik SARA sebesar 15,00 persen;
- 2) Indeks Reformasi Birokrasi sebesar 78;
- 3) Angka Kemiskinan turun menjadi 10,96 – 11,80 persen;
- 4) Indeks Gini sebesar 0,33 – 0,35;
- 5) Tingkat Pengangguran Terbuka sebesar 4,80 – 5,80 persen;
- 6) Pertumbuhan Ekonomi antara 4,10 – 5,00 persen;
- 7) Inflasi pada angka  $3,0 \pm 1$  persen;
- 8) PDRB per kapita sebesar 41,15 juta rupiah;
- 9) Indeks Williamson sebesar 0,58;
- 10) Nilai Tukar Petani 106 (per Desember);
- 11) Indeks Pembangunan Manusia sebesar 72,77;
- 12) Indeks Pembangunan Gender sebesar 92,12; dan
- 13) Indeks Kualitas Lingkungan Hidup sebesar 67,02.

Rencana pembangunan daerah tahun 2021 juga untuk mewujudkan implementasi Program Unggulan Jawa Tengah yaitu :

- 1) Sekolah tanpa sekat; pelatihan tentang demokrasi dan pemilu, gender, anti korupsi dan magang gubernur untuk siswa SMA/SMK;
- 2) Peningkatan peran rumah ibadah, fasilitasi pendakwah dan guru pendidikan agama;
- 3) Reformasi birokrasi di kabupaten/kota yang dinamis berbasis teknologi informasi dan sistem layanan terintegrasi;
- 4) Satgas kemiskinan, bantuan desa, rumah sederhana layak huni;
- 5) Obligasi daerah, kemudahan akses kredit UMKM, penguatan BUMDes dan pelatihan startup untuk Wirausaha Muda;
- 6) Menjaga harga komoditas dan asuransi gagal panen untuk petani serta melindungi kepentingan nelayan;
- 7) Pengembangan transportasi massal, revitaliasi jalur kereta dan bandara serta pembangunan embung/irigasi;
- 8) Pembukaan kawasan industri baru dan rintisan pertanian terintegrasi;



- 9) Rumah sakit tanpa dinding, sekolah biaya pemerintah khusus untuk siswa miskin (SMAN, SMKN, SLB) dan bantuan sekolah swasta, ponpes, madrasah dan difabel;
- 10) Festival seni serta pengembangan infrastruktur olahraga, rumah kebudayaan dan kepedulian lingkungan.

#### **4.2.3. Prioritas dan Sasaran Pembangunan Kabupaten Karanganyar Tahun 2021**

Untuk menjaga kesinambungan penyelenggaraan pemerintahan dan pembangunan daerah, maka penyusunan RKPD Tahun 2020 memperhatikan Rancangan Akhir RPJMD 2018-2023 yang memuat tujuan, sasaran, arah kebijakan dan program pembangunan tahun 2021. Tahun 2021 mengambil tema **“Maju dan Berdaya Saing”** dengan fokus **”Pengembangan keunggulan desa dan kota untuk mendukung Daya Saing daerah dan melanjutkan pemerataan infrastruktur”**.

Dalam rangka mewujudkan target kebijakan umum pembangunan daerah Kabupaten Karanganyar Tahun 2021 **Prioritas** nya adalah :

- 1) Peningkatan produktivitas daerah, secara khusus unggulan industri, pertanian, perikanan, peternakan, dan pariwisata;
- 2) Penguatan UMKM;
- 3) Penguatan kewirausahaan untuk perluasan penyerapan tenaga kerja, terutama di sektor unggulan industri, pertanian, pariwisata;
- 4) Peningkatan produksi, distribusi, pengendalian cadangan pangan dan pembudayaan pola pangan harapan.

Prioritas pembangunan Kabupaten Karanganyar tahun 2021, dilakukan dengan fokus pembangunan sebagai berikut :

- 1) Pembangunan produktivitas ekonomi yang berkualitas.

Dengan rangkaian kebijakan:

- a) Pengembangan industri pertanian/peternakan/perikanan *modern* ramah lingkungan dan cerdas (*Smart agriculture*) untuk meningkatkan produksi dan mempertahankan swasembada;
- b) Pengembangan jaringan pariwisata secara cerdas dan saling terhubung multisektor (*smart tourism & sustainable tourism*);
- c) Penguatan kapasitas kewirausahaan dan jejaring UMKM, termasuk masyarakat desa dan BUMDesa dan menuju *smart economy*;
- d) Pengembangan Infrastruktur Teknologi Informasi untuk pengembangan *e-commerce*, termasuk di seluruh desa;



- e) Penguatan perilaku inovatif dan wawasan ekonomi berkelanjutan di masyarakat (tidak merusak lingkungan, menjaga keragaman hayati, variasi pola pangan).
- 2) Penguatan kebijakan Fasilitasi dan koordinasi Pembangunan desa secara partisipatif, Dengan rangkaian kebijakan:
- a) Peningkatan ketertiban pengelolaan administrasi pemerintahan desa;
  - b) Pengembangan jalan, jembatan, dan jaringan teknologi informasi berbasis internet di semua desa;
  - c) Penguatan inovasi desa dan BUMDesa sesuai keunggulan potensinya: desa wisata, desa industri, desa lumbung pangan, desa seni, desa sayur dan buah, kampung ternak, dan sebagainya;
  - d) Pemasyarakatan desa berwawasan lingkungan berkelanjutan dan tanggap bencana.
- 3) Penguatan Kebijakan Pemerataan Pembangunan dan pemeliharaan Infrastruktur secara akuntabel dan kolaboratif dengan seluruh pemangku kepentingan.
- a) Pengendalian kebijakan Pembangunan infrastruktur sesuai norma dan kriteria inklusif, ramah lingkungan, tangguh bencana;
  - b) Pengembangan kerjasama BERSAMA dunia usaha dan masyarakat untuk pembangunan dan pemeliharaan infrastruktur;
  - c) Penguatan koordinasi dan sinergitas antar OPD dalam membangun infrastruktur yang saling terkait, yaitu:
    - (1) infrastruktur ekonomi wilayah;
    - (2) infrastruktur sosial budaya (fasilitas seni budaya; fasilitas olah raga; panti sosial, fasilitas keagamaan).

Pada 2021, sesuai dengan Perpres Nomor 79 tahun 2019 tentang Percepatan Pembangunan Ekonomi Kawasan Kedungsepur, Kawasan Purwomanggung dan Kawasan Bregasmalang, karena di Kabupaten Karanganyar terdapat 3 Program/Proyek dalam Perpres Tersebut, yaitu :

- a. Revitalisasi Pasar Kwadungan : berada di Desa Kwadungan Kec. Kerjo, merupakan wilayah Kabupaten Karanganyar yang berbatasan dengan Kabupaten Sragen. Dilakukan dalam rangkai pengembangan wilayah utara Kabupaten Karanganyar.
- b. Pengembangan Olah Raga dan Rekreasi Bumi Perkemahan Delingan : berada di wilayah perkotaan, di Kelurahan Delingan, Kecamatan Karanganyar, menjadi penambahan sarana prasarana olah raga dan rekreasi di wilayah tengah.
- c. Pembangunan STA (Sub Terminal Agrobisnis): berada di wilayah timur Kabupaten Karanganyar, dimana wilayah tersebut berkembang pesat obyek-

obyek wisata baru, yang dikelola oleh desa dan atau masyarakat.

Untuk mendukung pelaksanaan kegiatan tersebut tentunya akan memerlukan kegiatan pendukung diantaranya : penyediaan lokasi untuk pasar darurat; pengadaan sarana latihan olah raga; penyediaan sarpras perkemahan, penataan kawasan kawasan STA dll. Kegiatan – kegiatan pendukung ini juga menjadi prioritas pembangunan di tahun 2021, sehingga terjadi kesinambungan antara kegiatan pusat dengan kegiatan daerah (kabupaten).

#### **4.3. Pokok-pokok Pikiran DPRD**

Dalam Musrenbang Rencana Kerja Pemerintah Daerah Kabupaten Karanganyar Tahun 2021, DPRD Kabupaten Karanganyar memberikan beberapa hal yang perlu mendapat perhatian dari lembaga eksekutif, yaitu :

##### **a. Bidang Pelayanan Masyarakat:**

- 1) Peningkatan kualitas pelayanan instansi pemerintah kepada masyarakat yang cepat, tepat dan murah. Upayakan pelayanan KTP dan KK dapat didelegasikan kepada Desa/Kelurahan, sehingga Dinas Kependudukan dan Pencatatan Sipil lebih optimal dalam memberikan pelayanan selain KTP dan KK.
- 2) Karanganyar 2021 harus sudah mulai melangkah untuk mengadopsi konsep *smart city*. Di era modern sekarang ini, sudah selayaknya Karanganyar menjadi kota pintar atau *smart city*, yaitu dengan mengintegrasikan teknologi informasi dan komunikasi hingga level tertentu, dalam proses tata kelola dan operasional sehari-hari. Integrasi teknologi tersebut dimaksudkan untuk meningkatkan efisiensi, membagikan informasi kepada publik, hingga memperbaiki pelayanan kepada masyarakat dalam upaya meningkatkan kesejahteraan warga.
- 3) Peningkatan kapasitas SDM Aparatur Sipil Negara dan evaluasi kinerja baik PNS maupun Non PNS di Sekretariat Daerah, Organisasi Perangkat Daerah, dan BUMD untuk mendukung Bupati dan Wakil Bupati dalam menjalankan visi misi memberikan pelayanan prima kepada masyarakat. Perlu meningkatkan kapasitas, evaluasi kinerja dan kualitas SDM Pegawai di Sekretariat DPRD sebagai pilar penyangga peran dan fungsi DPRD Kabupaten Karanganyar.
- 4) Perlunya pelatihan khusus kepada kepala desa dan perangkatnya agar sumber daya manusianya lebih baik dalam mengelola dana desa dan memberikan pelayanan kepada warganya.

##### **b. Bidang Pembangunan Infrastruktur menyeluruh:**

- 1) Kabupaten Karanganyar merupakan kabupaten dengan wilayah-wilayah yang sangat dinamis termasuk daerah yang sangat rawan terhadap

bencana, untuk itu pemerintah kabupaten Karanganyar harus memperhatikan infrastruktur dan perencanaan pembangunan wilayah yang rawan terjadi bencana/tanah longsor.

- 2) Infrastruktur perhubungan hendaknya memprioritaskan pembangunan pekerjaan lanjutan, baik jalan maupun jembatan dalam rangka percepatan pembangunan, hendaknya tidak semua jalan menggunakan konstruksi rigid beton untuk wilayah-wilayah yang struktur tanahnya kuat, melainkan cukup dibangun dengan hotmix. Pemerintah Kabupaten Karanganyar perlu memberikan anggaran pemeliharaan jalan yang lebih dari tahun sebelum-sebelumnya, dengan cara ini diharapkan tidak ada lagi jalan berlubang di Karanganyar.
- 3) Pemerintah Daerah harus terus mengawal pelaku atau pengembang perumahan yang saat ini tidak memperhatikan aspek lingkungan kemasyarakatan, seperti arena permainan anak, mushola hingga pembuatan drainase di lingkungan perumahan yang jauh dari standar sehingga kerap kali menimbulkan banjir.
- 4) Perbanyak juga peningkatan status jalan antar desa menjadi jalan kabupaten dan perhatian infrastruktur di kawasan wisata untuk keselamatan wisatawan dan masyarakat.
- 5) Pengembangan wilayah Karanganyar bagian barat yang berbatasan langsung dengan Kota Solo. Ruas jalan untuk akses pintu tol di Klodran Colomadu dan Gondangrejo, ruas jalan Solo-Purwodadi yang sekarang sangat ramai, agar selalu diusulkan ke Pemerintah Provinsi Jawa Tengah dan Pemerintah Pusat untuk diperlebar menjadi 2 (dua) jalur, sehingga lalu lintas dapat lancar, apalagi saat ini sudah periode kedua masa jabatan Presiden RI, Gubernur Jawa Tengah dan Bupati Karanganyar, sehingga sudah sangat pas untuk menunjukkan program yang sangat diinginkan dan telah ditunggu-tunggu masyarakat. Jadikan dan upayakan Colomadu dan Gondangrejo, segera bisa bersaing keindahannya dengan Kota Solo dan Solo Baru.
- 6) Alokasi Dana untuk Kelurahan agar disetarakan dengan Desa. Pembangunan di 15 (lima belas) kelurahan yaitu 12 Kelurahan di Kecamatan Karanganyar dan 3 Kelurahan di Kecamatan Tawangmangu jauh tertinggal dibanding dengan desa-desa di Kabupaten Karanganyar, dikarenakan alokasi dana yang sangat kecil. Untuk itu dalam APBD 2021 agar dialokasikan minimal setara dengan Dana Desa, minimal 1,5 Milyard tiap kelurahan.
- 7) Pembangunan infrastruktur menuju tempat wisata agar diperlebar dan diperbaiki sebaik mungkin, sehingga dapat menimbulkan *multiplayer effect ekonomi* bagi masyarakat.

**c. Bidang Pemberdayaan Perekonomian Rakyat, Pengentasan Kemiskinan dan Kesejahteraan Masyarakat :**

- 1) Penataan dan pendataan kembali data masyarakat miskin di Kabupaten Karanganyar yang sesungguhnya tidak layak mendapatkan PKH. DPRD meminta Bupati segera menginstruksikan kepada dinas terkait untuk melakukan pendataan ulang supaya nanti penerima bantuan PKH adalah benar-benar masyarakat yang layak untuk menerima.
- 2) Angka kemiskinan di Kabupaten Karanganyar berkisar 9,8%, artinya untuk mengurangi angka kemiskinan, salah satunya bantuan rehap rumah masyarakat tidak mampu, masih sangat dibutuhkan. Program RTLH (Rumah Tidak Layak Huni) harus terus ditingkatkan, karena faktanya masih banyak warga kita yang rumahnya tidak layak untuk ditempati, mohon Dinas Pemberdayaan Masyarakat Desa dan dinas terkait untuk melakukan pendataan warga kurang mampu agar program RTLH tepat sasaran.
- 3) OPD yang berhubungan dengan masyarakat miskin agar diberikan anggaran yang cukup untuk melaksanakan kegiatan pelatihan, ketrampilan dan usaha serta memberikan alat-alat usahanya.
- 4) Pengembangan komoditas pangan lokal, perlu diinformasikan pada masyarakat khususnya petani, tentang potensi pangan lokal yang dapat dikembangkan didaerah-daerah tertentu, sehingga komoditas lokal dapat berkembang dengan adanya kerjasama antar dinas dan kelompok tani. Demikian juga jenis-jenis ternak yang dikembangkan didaerah masing-masing.
- 5) Dalam rangka meningkatkan program ketahanan pangan, perlu disiapkan SDM yang memadai. Dibidang pertanian dan perkebunan maka dinas terkait perlu kiranya menambahkan program kegiatan khusus tentang pengembangan kelompok tani yang sudah terdaftar sehingga program bantuan yang akan didapatkan akan benar-benar bermanfaat dalam rangka meningkatkan ketahanan pangan dan perkebunan. Perlu juga diadakan sosialisasi tentang pengajuan legalitas kelompok tani dan kelompok ternak agar kelompok tani dapat benar-benar mendapatkan akses program pertanian perkebunan dan peternakan di Kabupaten Karanganyar.

**d. Bidang Pendidikan dan Kesehatan :**

- 1) Pengembangan pendidikan karakter berbasis budaya, perilaku mulia/budi pekerti dalam mengimplementasikan budaya Jawa.

- 2) Pentingnya pendidikan anak usia dini (PAUD), sehingga perlu adanya bantuan kesejahteraan bagi guru-guru PAUD yang ada di Kabupaten Karanganyar.
- 3) Peningkatan sarana dan prasarana olahraga di sekolah.
- 4) Pengembangan pendidikan bagi anak berkebutuhan khusus.
- 5) Mengoptimalkan teknologi komunikasi dan informasi untuk tujuan pendidikan.
- 6) Meningkatkan pendidikan berbasis ketrampilan ( life skill).
- 7) Mengembangkan pariwisata pendidikan
- 8) Pembangunan kesehatan hendaknya juga menjadi prioritas termasuk pembangunan puskesmas dan puskesmas pembantu agar pelayanan kesehatan terhadap masyarakat lebih maksimal, sehingga Indonesia siap menghadapi virus yang mewabah atau penyakit endemic lainnya, seperti saat ini adanya Corona Virus Covid-19. Jika perlu, gunakan tempat khusus untuk penanganan pasien COVID-19, supaya tidak berdekatan dengan pasien lainnya.
- 9) Penyelesaian keikutsertaan masyarakat miskin dalam program BPJS JKN, mengingat sampai saat ini masih banyak masyarakat miskin yang belum masuk dalam keanggotaan BPJS Kesehatan. Dinas Sosial saya harapkan untuk mendata ulang warga yang sebenarnya layak mendapat BPJS JKN yang dibiayai pemerintah.

**e. Bidang Pembangunan desa sebagai pusat pertumbuhan :**

- 1) Untuk pemberdayaan desa, kami mendorong agar Bantuan Keuangan Desa dinaikkan dengan program yang lebih jelas dan tingkat pengawasan yang selektif. Untuk desa-desa yang berprestasi dalam membayar PBB dan mengalokasikan dana desa untuk pembangunan dengan baik, agar diberikan Reward oleh Pemkab Karanganyar.
- 2) Pengembangan potensi desa/daerah di bidang pariwisata untuk kesejahteraan rakyat, pengembangan ekonomi kerakyatan, pengembangan prioritas pertanian, perikanan dan peternakan menuju agropolitan.
- 3) Pemerintah Kabupaten Karanganyar harus merespon cepat program Provinsi Jawa Tengah dalam menciptakan 1000 (seribu) desa wisata. Mohon untuk didorong, dikoordinir dan difasilitasi desa-desa di wilayah Kabupaten Karanganyar yang memiliki potensi untuk menjadi desa wisata tersebut.
- 4) Dalam pengembangan komoditas pangan lokal, perlu diinformasikan pada masyarakat khususnya petani, tentang potensi pangan lokal yang dapat dikembangkan didaerah-daerah tertentu, sehingga komoditas lokal dapat berkembang dengan adanya kerjasama antar dinas dan kelompok

tani. Demikian juga jenis-jenis ternak yang dikembangkan didaerah masing-masing.

- 5) BUMDes di tiap-tiap desa perlu didorong agar dapat berkembang dan menjadi ikon baru Karanganyar untuk pemberdayaan masyarakat, peningkatan perekonomian dan pengembangan pariwisata di wilayah Karanganyar.

**f. Bidang Peningkatan kualitas keagamaan, sosial budaya, pemberdayaan perempuan, pemuda dan olahraga :**

- 1) Membuat program dan kegiatan dalam meningkatkan kualitas keagamaan, sehingga seluruh masyarakat Karanganyar dapat guyub rukun dan hidup tenteram dengan sesama warga lainnya tanpa membeda-bedakan Suku, Agama, Ras dan Antar golongan.
- 2) Perlu adanya program nyata dalam penanggulangan kenakalan remaja dan perlindungan anak dan perempuan di Kabupaten Karanganyar.
- 3) Membuat program untuk memfasilitasi kreatifitas kegiatan masyarakat dan pelestarian nilai-nilai luhur budaya jawa, adat dan tradisi, kehidupan seni, bahasa dan sastra, yang masih lekat dan tumbuh dalam kehidupan masyarakat untuk semua usia dari muda-mudi sampai usia lanjut, melalui pembentukan pusat-pusat kegiatan ekonomi kreatif, dan seni kebudayaan berbasis kampung/desa.
- 4) Program peningkatan ruang publik dan taman bagi aktualisasi pemuda remaja baik sarana olahraga, seni dan kegiatan positif lainnya.
- 5) Penghargaan yang sepadan terhadap pemuda, pelajar, mahasiswa berprestasi, atlet maupun mantan atlet.
- 6) Peningkatan program pelatihan dan ketrampilan bagi pemuda sebagai bekal menjadi tenaga kerja agar dapat bersaing di era global.

Adanya Pandemi Virus Corona-19 pada tahun 2020, jelas akan berdampak pada tahun 2021. Kondisi global, nasional dan regional terpengaruh oleh pandemi covid-19 ini, mengakibatkan perubahan kebijakan pemerintah pusat dan daerah, perubahan aktivitas ekonomi, perubahan fokus dan prioritas pembangunan baik nasional maupun daerah.

Dalam pelaksanaan musrenbang, beberapa hal tersebut diatas juga menjadi perhatian dan masukan dari peserta. Memperhatikan hasil Musrenbangkab dan kondisi global, nasional dan regional terkait Pandemi Virus Corona-19 tahun ini, maka perlu melakukan perubahan prioritas untuk rencana pembangunan tahun 2021, dengan menambahkan prioritas:

- 1) Penguatan Jaring Pengaman Sosial : penanganan masalah sosial (meningkatnya PMKS, kejahatan, pengangguran, kemiskinan) penyediaan bantuan sosial

- 2) Pemulihan ekonomi daerah : pendidikan dan pelatihan ketrampilan korban / masyarakat terdampak covid-19; (korban PHK, PKL, UKM dll); pemberian bantuan modal usaha dan perluasan jaringan pasar (*channeling*);

Pandemic Covid yang melanda hampir diseluruh dunia akan mempengaruhi pelaksanaan pembangunan dan pencapaian indikator makro daerah. Pada tahun 2020 sebagian besar penganggaran difokuskan pada penanganan Covid 19. Pertumbuhan ekonomi mengalami pelambatan di tahun 2020 triwulan I, peningkatan inflasi dan peningkatan pengangguran. Kondisi ini akan berdampak pada pencapaian indikator makro di tahun 2021.

#### 4.4. Sasaran Makro Pembangunan Karanganyar Tahun 2021

Beberapa indikator sasaran makro pembangunan Kabupaten Karanganyar Tahun 2021 adalah :

Tabel IV.2.  
Rencana Capaian Target Indikator Kinerja Utama Pemerintah Daerah dan Perangkat Daerah

Indikator Kinerja Utama Pemerintah Kabupaten Karanganyar dan Perangkat Daerah	Satuan	Target Capaian RPJMD 2021	Target RKPD 2021	Urusan
1	2	3		4
1. Rasio konektivitas	rasio	30,33	30,33	
1) Penurunan Angka Kecelakaan	%	12	12	Perhubungan
2) Indek Kualitas Lingkungan Hidup	Indeks	67,02	62,49	Lingkungan Hidup
3) Persentase kawasan kumuh	%	6	6	PKP
4) Persentase Berkurangnya korban bencana alam	%	0,06	0,06	KKUPM
2. Tingkat Pertumbuhan ekonomi	%	5,9	2-3	Statistik
3. Tingkat inflasi	%	3,5±1	3,5±1	Statistik
4. PDRB Perkapita (Rp.000)	Rp.000	28.556	28.556	Statistik
5) Kontribusi sektor Pertanian, kehutanan dan perikanan dalam	%	15,01	15,01	Pertanian
6) Skor Pola Pangan harapan	Score	89	89	Pangan
7) Kontribusi sektor Akomodasi dan Makan Minum dalam PDRB	%	5,1	5,1	Pariwisata
8) Pertumbuhan PDRB Sektor Perdagangan	%	11,56	11,56	Perdagangan
9) Pertumbuhan PDRB sektor industri pengolahan	%	47,14	47,14	Perindustrian
10) Persentase Pertumbuhan Nilai Investasi/ Investor	%	1,8	1,8	Penanaman Modal, Koperasi UMKM
5. Tingkat Pengangguran Terbuka	%	2,68	5-6	Tenaga Kerja
11) TPAK	%	71,44	71,44	Tenaga Kerja
6. Indeks Pembangunan Manusia (IPM)	Indeks	75,84	75,84	Perencanaan
12) Harapan lama Sekolah	Tahun	13,74	13,74	Pendidikan
13) Rata-rata Lama Sekolah	Tahun	8,7	8,7	Pendidikan
14) Usia harapan Hidup	Tahun	77,82	77,82	Kesehatan
7. Indeks Desa Membangun (IDM)	indek	0,6446	0,6446	Permasdes
15) Indeks Ketahanan Sosial	indek	0,648	0,648	Permasdes
16) Indeks Ketahanan Ekonomi	Indek	0,598	0,598	Permasdes



Indikator Kinerja Utama Pemerintah Kabupaten Karanganyar dan Perangkat Daerah	Satuan	Target Capaian RPJMD 2021	Target RKPD 2021	Urusan
1	2	3		4
17) Indeks Ketahanan Lingkungan	indek	0,688	0,688	Permasdes
8. Nilai Kabupaten Peduli HAM	nilai	79,41	79,41	Administrasi Pemerintahan
18) Penurunan kasus gangguan keamanan, ketertiban, dan kenyamanan	Kasus	130	130	KKUPM
19) Persentase Tertanganinya kasus pelanggaran perda	%	88	88	KKUPM
20) Persentase pengendalian kasus Konflik SARA (%) (tidak ada kasus)	%	0	0	KKUPM
9. Indeks Pembangunan Kebudayaan	indeks	79	79	Kebudayaan
21) Persentase benda, situs dan kawasan cagar budaya yang dilestarikan	%	88,5	88,5	Kebudayaan
22) Persentase kelompok seni budaya yang aktif	%	13,45	13,45	Kebudayaan
10. Indeks Pembangunan Pemuda	%	0,65	0,65	Pemberdayaan Masyarakat dan Desa
23) Jumlah Prestasi Pemuda di regional / nasional / internasional	Unit	30	30	Pemuda dan Olahraga
24) Jumlah Prestasi Olah Raga di regional / nasional / internasional	Unit	30	30	Pemuda dan Olahraga
11. Angka kemiskinan	%	6,87-7,78	8,92-9,55	Perencanaan
25) Pengeluaran Perkapita	(Rp.juta)	13,35	13,35	Perencanaan
26) Persentase Penanganan PMKS	%	2,00	2,00	Sosial
12. IPG (Indeks Pembangunan Gender)	indeks	97,25	97,25	PP dan PA
27) Indeks Pemberdayaan Gender (IDG)	Indeks	74,71	74,71	PP dan PA
28) Kabupaten Layak Anak	Score	762	762	PP dan PA
13. Indeks Reformasi Birokrasi		70	70	Administrasi Pemerintahan
29) Indeks SPBE	Indeks	2,69	2,69	Kominfo
30) Nilai SAKIP	nilai	70	70	Administrasi Pemerintahan
31) Laporan Keuangan Pemerintah Daerah	Opini	WTP	WTP	Keuangan
32) Indeks profesionalitas Pegawai (IPP) / ASN	Indeks	82,67	82,67	Kepegawaian, Pendidikan dan Pelatihan
33) IKM Kabupaten (Rerata IKM OPD)	%	80,43	80,43	Administrasi Pemerintahan
34) Maturitas SPIP	Level	3	3	Pengawasan
35) Indeks Arsip	Indeks	81	81	Kearsipan

Sumber : Baperlitbang, 2020



## **BAB V**

### **RENCANA KERJA DAN PENDANAAN DAERAH**

#### **5.1. Rencana Kerja Tahun 2021**

Berdasarkan Undang-Undang Nomor 23 Tahun 2014, belanja daerah digunakan untuk pelaksanaan urusan pemerintahan konkuren yang menjadi kewenangan daerah yang terdiri atas urusan pemerintahan wajib dan urusan pemerintahan pilihan. Urusan pemerintahan wajib yang berkaitan dengan pelayanan dasar meliputi: (a) pendidikan, (b) kesehatan, (c) pekerjaan umum dan penataan ruang, (d) perumahan rakyat dan kawasan permukiman, (e) ketentraman, ketertiban umum, dan perlindungan masyarakat, dan (f) sosial. Urusan Pemerintahan Wajib yang tidak berkaitan dengan pelayanan dasar meliputi: (a) tenaga kerja, (b) pemberdayaan perempuan dan perlindungan anak, (c) pangan, (d) pertanahan, (e) lingkungan hidup, (f) administrasi kependudukan dan pencatatan sipil, (g) pemberdayaan masyarakat dan desa, (h) pengendalian penduduk dan keluarga berencana, (i) perhubungan, (j) komunikasi dan informatika, (k) koperasi, usaha kecil, dan menengah, (l) penanaman modal, (m) kepemudaan dan olahraga, (n) statistik, (o) persandian, (p) kebudayaan, (q) perpustakaan, dan (r) kearsipan. Urusan pemerintahan pilihan meliputi: (a) kelautan dan perikanan, (b) pariwisata, (c) pertanian, (d) kehutanan, (e) energi dan sumber daya mineral, (f) perdagangan, (g) perindustrian, dan (h) transmigrasi.

Menurut Undang-Undang Nomor 23 Tahun 2014, Pasal 219 sebagaimana dimaksud dalam Pasal 209 ayat (1) huruf e dan ayat (2) huruf e dibentuk untuk melaksanakan fungsi penunjang Urusan Pemerintahan yang menjadi kewenangan Daerah meliputi:

- a. perencanaan;
- b. keuangan;
- c. kepegawaian serta pendidikan dan pelatihan;
- d. penelitian dan pengembangan; dan
- e. fungsi lain sesuai dengan ketentuan peraturan perundang-undangan.

Rencana program dan kegiatan prioritas pembangunan daerah tahun 2021 dikelompokkan dalam 6 (enam) urusan wajib pelayanan dasar, 18 (delapan belas) urusan wajib bukan pelayanan dasar, 8 (delapan) urusan pilihan dan 5 (lima) fungsi penunjang urusan pemerintahan. Pada fungsi penunjang point e) untuk Kabupaten Karanganyar diterjemahkan/dirinci menjadi dua urusan yaitu Administrasi Pemerintahan dan Pengawasan.

Rencana Kerja Pemerintah Daerah merupakan kumpulan Program dan kegiatan yang akan dilaksanakan oleh Perangkat Daerah pada tahun 2021. Memperhatikan Peraturan Daerah Nomor 10 Tahun 2019 dan Peraturan Menteri Dalam Negeri Nomor 90 Tahun 2019, maka dilakukan mapping program untuk setiap urusan, sebagaimana Tabel berikut. Dalam Matriks tersebut bukan merupakan persandingan antar program, dimana Dalam Peraturan Menteri dalam Negeri Nomor 90 Tahun 2019, terdapat satu program yang digunakan pada semua Urusan Pemerintahan yaitu **Program Penunjang Urusan Pemerinthan Daerah**. Program – program tersebut akan dirinci sebagaimana tercantum dalam dalam Lampiran RKPD 2021.

### 5.1.1. Urusan Pemerintahan Wajib yang Berkaitan dengan Pelayanan Dasar

Urusan pemerintahan wajib yang berkaitan dengan pelayanan dasar meliputi:

#### a. Pendidikan,

Memperhatikan capaian indikator urusan pendidikan tahun 2019 urusan pendidikan, program 2021 diprioritaskan untuk meningkatkan sarana prasarana terutama pendidikan non formal, mempertahankan indikator yang sudah tercapai, serta meningkatkan kesejahteraan tenaga pendidikan. Dengan program prioritas sebagai berikut :

Tabel V.1.  
Program dan Perkiraan Pendanaan Urusan Pendidikan Tahun 2021

RPJMD Tahun 2018-2023	Permendagri 90/2019	Perkiraan Pendanaan	Perangkat Daerah
1. Program Pelayanan Administrasi Perkantoran	1. Program Penunjang Urusan Pemerintahan Daerah Kabupaten/Kota	637.552.949.000	Dinas Pendidikan dan Kebudayaan
2. Program Peningkatan Sarana dan Prasarana Aparatur	2. Program Pengelolaan Pendidikan	150.339.954.000	Dinas Pendidikan dan Kebudayaan
3. Program Peningkatan Kapasitas Sumber Daya Aparatur	3. Program Pengembangan Kurikulum	285.000.000	Dinas Pendidikan dan Kebudayaan
4. Program peningkatan pengembangan sistem pelaporan capaian kinerja dan keuangan	4. Program Pendidik Dan Tenaga Kependidikan	0	Dinas Pendidikan dan Kebudayaan
5. Program Manajemen Pelayanan Pendidikan	5. Program Pengendalian Perizinan Pendidikan	75.000.000	Dinas Pendidikan dan Kebudayaan
6. Program Pendidikan Anak Usia Dini	6. Program Pengembangan Bahasa Dan Sastra	0	Dinas Pendidikan dan Kebudayaan
7. Program Pendidikan Non Formal			Dinas Pendidikan dan Kebudayaan
8. Program Wajib Belajar Pendidikan Dasar Sembilan Tahun			Dinas Pendidikan dan Kebudayaan
9. Program Peningkatan Mutu Pendidik dan Tenaga Kependidikan			Dinas Pendidikan dan Kebudayaan
	JUMLAH	788.252.903.000	

Sumber : Baperlitbang 2020, diolah

#### b. Kesehatan,

Urusan kesehatan diprioritaskan untuk meningkatkan jaminan kesehatan bagi masyarakat miskin dan pemerataan dan peningkatan sarana prasarana kesehatan, sehingga memenuhi standar minimum pelayanan kesehatan. Dengan program prioritas sebagai berikut :

Tabel V.2.  
Program dan Perkiraan Pendanaan Urusan Kesehatan Tahun 2021

RPJMD Tahun 2018-2023	Permendagri 90/2019	Perkiraan Pendanaan	Perangkat Daerah
1. Program Pelayanan Administrasi Perkantoran	1. Program Penunjang Urusan Pemerintahan Daerah Kabupaten/Kota	264.703.099.000	Dinas Kesehatan
2. Program Peningkatan Sarana dan Prasarana Aparatur	2. Program Pemenuhan Upaya Kesehatan Perorangan Dan Upaya Kesehatan Masyarakat	73.188.696.900	Dinas Kesehatan
3. Program Peningkatan Kapasitas Sumber Daya Aparatur	3. Program Peningkatan Kapasitas Sumber Daya Manusia Kesehatan	4.008.050.300	Dinas Kesehatan
4. Program peningkatan pengembangan sistem pelaporan capaian kinerja dan keuangan	4. Program Sediaan Farmasi, Alat Kesehatan Dan Makanan Minuman	449.125.800	Dinas Kesehatan
5. Program Sumber Daya Kesehatan	5. Program Pemberdayaan Masyarakat Bidang Kesehatan	200.452.000	Dinas Kesehatan
6. Program Kesehatan Masyarakat			Dinas Kesehatan
7. Program Pelayanan Kesehatan			Dinas Kesehatan
8. Program Pencegahan dan Pengendalian Penyakit			Dinas Kesehatan
	JUMLAH	342.549.424.000	

Sumber : Baperlitbang 2020, diolah

### c. Pekerjaan Umum dan Penataan Ruang,

Diprioritaskan untuk meningkatkan keterjangkauan wilayah dengan sarpras yang baik, terutama yang mendukung pengembangan ekonomi desa dan meningkatkan produksi pertanian dan pariwisata, meningkatkan sarana prasarana perkantoran (gedung kantor dan fasilitas publik), Dengan program prioritas sebagai berikut :

Tabel V.3.  
Program dan Perkiraan Pendanaan Urusan Pekerjaan Umum dan Penataan Ruang Tahun 2021

RPJMD Tahun 2018-2023	Permendagri 90/2019	Perkiraan Pendanaan	Perangkat Daerah
1. Program Pelayanan Administrasi Perkantoran	1. Program Penunjang Urusan Pemerintahan Daerah Kabupaten/Kota	23.730.380.000	Dinas Pekerjaan Umum dan Perumahan Rakyat
2. Program Peningkatan Sarana dan Prasarana Aparatur	2. Program Pengelolaan Sumber Daya Air (Sda)	13.323.742.000	Dinas Pekerjaan Umum dan Perumahan Rakyat
3. Program Peningkatan Kapasitas Sumber Daya Aparatur	3. Program Pengelolaan Dan Pengembangan Sistem Penyediaan Air Minum	12.076.314.000	Dinas Pekerjaan Umum dan Perumahan Rakyat
4. Program peningkatan pengembangan sistem pelaporan capaian kinerja dan keuangan	4. Program Pengembangan Sistem Dan Pengelolaan Persampahan Regional	0	Dinas Pekerjaan Umum dan Perumahan Rakyat
5. Program pembangunan infrastruktur jalan dan jembatan	5. Program Pengelolaan Dan Pengembangan Sistem Air Limbah	6.939.300.800	Dinas Pekerjaan Umum dan Perumahan Rakyat
6. Program pengembangan kinerja pengelolaan air minum, air limbah domestik, dan penataan	6. Program Pengelolaan Dan Pengembangan Sistem Drainase	0	Dinas Pekerjaan Umum dan Perumahan Rakyat

RPJMD Tahun 2018-2023	Permendagri 90/2019	Perkiraan Pendanaan	Perangkat Daerah
lingkungan			
7. Program tata ruang, jasa konstruksi, dan pengendalian mutu	7. Program Pengembangan Permukiman	1.500.000.000	Dinas Pekerjaan Umum dan Perumahan Rakyat
8. Program pengembangan dan pengelolaan jaringan irigasi, rawa, dan jaringan pengairan lainnya	8. Program Penataan Bangunan Gedung	69.150.000.000	Dinas Pekerjaan Umum dan Perumahan Rakyat
	9. Program Penataan Bangunan Dan Lingkungannya	145.000.000	Dinas Pekerjaan Umum dan Perumahan Rakyat
	10. Program Penyelenggaraan Jalan	23.491.239.000	Dinas Pekerjaan Umum dan Perumahan Rakyat
	11. Program Pengembangan Jasa Konstruksi	225.000.000	Dinas Pekerjaan Umum dan Perumahan Rakyat
	12. Program Penyelenggaraan Penataan Ruang	1.400.000.000	Dinas Pekerjaan Umum dan Perumahan Rakyat
	JUMLAH	151.980.975.800	

Sumber : Baperlitbang 2020, diolah

#### d. Perumahan Rakyat dan Kawasan Permukiman

Diprioritaskan untuk mengurangi kawasan kumuh, mengurangi rumah tidak layak huni (RTLH), meningkatkan kebersihan dan kesehatan lingkungan permukiman, penyediaan dan pemenuhan kebutuhan air bersih, serta pemenuhan standar areal pemakaman. Dengan program prioritas sebagai berikut :

Tabel V.4.  
Program dan Perkiraan Pendanaan Urusan Perumahan Rakyat dan Kawasan Permukiman Tahun 2021

RPJMD Tahun 2018-2023	Permendagri 90/2019	Perkiraan Pendanaan	Perangkat Daerah
1. Program Pengembangan Perumahan	1. Program Pengembangan Perumahan	200.000.000	Dinas Pekerjaan Umum dan Perumahan Rakyat
2. Program pengelolaan areal pemakaman	2. Program Peningkatan Prasarana, Sarana Dan Utilitas Umum (PSU)	1.575.000.000	Dinas Pekerjaan Umum dan Perumahan Rakyat
	3. Program Kawasan Permukiman Serta Permukiman Kumuh	2.418.463.000	Dinas Pekerjaan Umum dan Perumahan Rakyat
	JUMLAH	4.193.463.000	

Sumber : Baperlitbang 2020, diolah

#### e. Ketentraman, Ketertiban Umum, dan Perlindungan Masyarakat

Diprioritaskan untuk mengurangi kawasan kumuh, mengurangi jumlah angka kecelakaan, korban bencana, pelanggaran perda, sehingga terwujud daerah yang tertib dan kondusif. Dengan program prioritas sebagai berikut :

Tabel V.5.  
Program dan Perkiraan Pendanaan Urusan Ketentraman, Ketertiban Umum, dan Perlindungan Masyarakat Tahun 2021

RPJMD Tahun 2018-2023	Permendagri 90/2019	Perkiraan Pendanaan	Perangkat Daerah
-----------------------	---------------------	---------------------	------------------

RPJMD Tahun 2018-2023	Permendagri 90/2019	Perkiraan Pendanaan	Perangkat Daerah
1. Pelayanan Administrasi Perkantoran	1. Program Penunjang Urusan Pemerintahan Daerah Kabupaten/Kota	9.509.982.000	SATPOLPP
2. Peningkatan Sarana dan Prasarana Aparatur	2. Program Peningkatan Ketenteraman Dan Ketertiban Umum (Satpol)	9.040.326.000	SATPOLPP
3. Program peningkatan disiplin aparatur	3. Program Pencegahan, Penanggulangan, Penyelamatan Kebakaran Dan Penyelamatan Non Kebakaran (Satpol)	760.000.000	SATPOLPP
4. Program Peningkatan Kapasitas Sumber Daya Aparatur	4. Program Penanggulangan Bencana (Bpbd)	2.814.600.000	SATPOLPP
5. Program peningkatan pengembangan sistem pelaporan capaian kinerja dan keuangan			SATPOLPP
6. Program peningkatan keamanan dan kenyamanan lingkungan			SATPOLPP
7. Program pemberdayaan masyarakat untuk menjaga ketertiban dan keamanan			SATPOLPP
8. Program pemeliharaan kantrantibmas dan pencegahan tindak kriminal			SATPOLPP
9. Program peningkatan kesiagaan dan pencegahan bahaya kebakaran			SATPOLPP
10. Pelayanan Administrasi Perkantoran			BAKESBANGPOL
11. Peningkatan Sarana dan Prasarana Aparatur			BAKESBANGPOL
12. Program peningkatan disiplin aparatur			BAKESBANGPOL
13. Program Peningkatan Kapasitas Sumber Daya Aparatur			BAKESBANGPOL
14. Program peningkatan pengembangan sistem pelaporan capaian kinerja dan keuangan			BAKESBANGPOL
15. Program Penguatan Ideologi dan Ketahanan Bangsa			BAKESBANGPOL
16. Program Penguatan Kewaspadaan Daerah dan Ketahanan Masyarakat			BAKESBANGPOL
17. Program Penguatan Politik Dalam Negeri dan Kemasyarakatan			BAKESBANGPOL
18. Pelayanan Administrasi Perkantoran			BPBD
19. Peningkatan Sarana dan Prasarana Aparatur			BPBD
20. Program peningkatan disiplin aparatur			BPBD
21. Program Peningkatan Kapasitas Sumber Daya Aparatur			BPBD
22. Program peningkatan pengembangan sistem pelaporan capaian kinerja dan keuangan			BPBD
23. Program Pencegahan Dini dan penanggulangan korban bencana alam			BPBD
	JUMLAH	22.124.908.000	

Sumber : Baperlitbang 2020, diolah

#### f. Sosial.

Diprioritaskan untuk penyediaan jaminan jaring pengaman sosial, penangan dan penanggulangan masalah PMKS dan PGOT, peningkatan ketrampilan. Dengan program prioritas sebagai berikut :

Tabel V.6.  
Program dan Perkiraan Pendanaan Urusan Sosial Tahun 2021

RPJMD Tahun 2018-2023	Permendagri 90/2019	Perkiraan Pendanaan	Perangkat Daerah
1. Program Pelayanan Administrasi Perkantoran	1. Program Penunjang Urusan Pemerintahan Daerah Kabupaten/Kota	5.157.030.000	Dinas Sosial
2. Program Peningkatan Sarana dan Prasarana Aparatur	2. Program Pemberdayaan Sosial	422.200.000	Dinas Sosial
3. Program Peningkatan Kapasitas Sumber Daya Aparatur	3. Program Rehabilitasi Sosial	2.888.851.000	Dinas Sosial
4. Program peningkatan pengembangan sistem pelaporan capaian kinerja dan keuangan	4. Program Perlindungan Dan Jaminan Sosial	686.924.500	Dinas Sosial
5. Program Pemberdayaan dan Pembinaan Sosial	5. Program Penanganan Bencana	12.575.500	Dinas Sosial
6. Program Perlindungan dan Rehabilitasi Sosial			Dinas Sosial
	JUMLAH	9.167.581.000	

Sumber : Baperlitbang 2020, diolah

### 5.1.2. Urusan Pemerintahan Wajib yang Tidak Berkaitan dengan Pelayanan Dasar

Pelaksanaan Program untuk masing-masing urusan oleh Perangkat Daerah, sebagaimana tabel-tabel berikut.

#### a. Tenaga Kerja

Diprioritaskan untuk mengurangi pengangguran dengan cara mengadakan pelatihan dan bantuan usaha, mengoptimalkan Balai Latihan Kerja, dan meningkatkan wirausahawan mandiri terutama dari kalangan pemuda, serta meningkatkan kerjasama tripartit yang harmonis. Dengan program prioritas sebagai berikut :

Tabel V.7.  
Program dan Perkiraan Pendanaan Urusan Tenaga Kerja Tahun 2021

RPJMD Tahun 2018-2023	Permendagri 90/2019	Perkiraan Pendanaan	Perangkat Daerah
1. Pogram Peningkatan Kualitas, Produktivitas dan Penempatan Tenaga Kerja	1. Program Penunjang Urusan Pemerintahan Daerah Kabupaten/Kota	385.000.000	DISDAGNAKER KOPUKM
2. Pogram Perlindungan dan Pengembangan Lembaga Ketenagakerjaan	2. Program Perencanaan Tenaga Kerja	0	DISDAGNAKER KOPUKM
	3. Program Pelatihan Kerja Dan Produktivitas Tenaga Kerja	695.000.000	DISDAGNAKER KOPUKM
	4. Program Penempatan Tenaga Kerja	100.000.000	DISDAGNAKER KOPUKM
	5. Program Hubungan Industrial	100.000.000	DISDAGNAKER KOPUKM
	JUMLAH	1.280.000.000	

Sumber : Baperlitbang 2020, diolah

#### b. Pemberdayaan Perempuan dan Perlindungan Anak

Diprioritaskan untuk mengurangi kekerasan dalam rumah tangga, perlindungan anak dan penjaminan tumbuh kembang anak dalam

rangka pengurangan stunting dan penurunan angka KDRT. Disamping juga untuk meningkatkan peran perempuan dalam ketahanan keluarga (ekonomi dan sosial). Dengan program prioritas sebagai berikut :

Tabel V.8.  
Program dan Perkiraan Pendanaan Urusan Pemberdayaan Perempuan dan Perlindungan Anak Tahun 2021

RPJMD Tahun 2018-2023	Permendagri 90/2019	Perkiraan Pendanaan	Perangkat Daerah
1. Program Pelayanan Administrasi Perkantoran	1. Program Penunjang Urusan Pemerintahan Daerah Kabupaten/Kota	4.079.083.000	DP3APPKB
2. Program Peningkatan Sarana dan Prasarana Aparatur	2. Program Pengarusutamaan Gender Dan Pemberdayaan Perempuan	35.000.000	DP3APPKB
3. Program peningkatan pengembangan sistem pelaporan capaian kinerja dan keuangan	3. Program Perlindungan Perempuan	45.000.000	DP3APPKB
4. Program Peningkatan Kualitas Hidup Perempuan dan Anak	4. Program Peningkatan Kualitas Keluarga	376.140.000	DP3APPKB
5. Program Perlindungan Perempuan dan Anak	5. Program Pengelolaan Sistem Data Gender Dan Anak	0	DP3APPKB
6. Program Keluarga Sejahtera	6. Program Pemenuhan Hak Anak (Pha)	45.000.000	DP3APPKB
	7. Program Perlindungan Khusus Anak	10.000.000	DP3APPKB
	JUMLAH	4.590.223.000	

Sumber : Baperlitbang 2020, diolah

### c. Pangan

Diprioritaskan untuk meningkatkan produksi pangan daerah, dalam rangka menjaga ketersediaan dan terpenuhinya kebutuhan pangan dan menjaga stabilitas harga pangan di daerah. Dengan program prioritas sebagai berikut :

Tabel V.9.  
Program dan Perkiraan Pendanaan Urusan Pangan Tahun 2021

RPJMD Tahun 2018-2023	Permendagri 90/2019	Perkiraan Pendanaan	Perangkat Daerah
1. Program Peningkatan Ketahanan pangan	1. Program Pengelolaan Sumber Daya Ekonomi Untuk Kedaulatan Dan Kemandirian Pangan	500.000.000	DISPERTANPP
	2. Program Peningkatan Diversifikasi Dan Ketahanan Pangan Masyarakat	250.000.000	DISPERTANPP
	3. Program Penanganan Kerawanan Pangan	30.000.000	DISPERTANPP
	4. Program Pengawasan Keamanan Pangan	8.000.000	DISPERTANPP
	JUMLAH	788.000.000	

Sumber : Baperlitbang 2020, diolah

### d. Pertanian

Diprioritaskan untuk meningkatkan kejelasan status tanah milik pemerintah daerah dan penyediaan tanah (lahan) untuk pelayanan publik. Dengan program prioritas sebagai berikut :

Tabel V.10.



### Program dan Perkiraan Pendanaan Urusan Pertanahan Tahun 2021

RPJMD Tahun 2018-2023	Permendagri 90/2019	Perkiraan Pendanaan	Perangkat Daerah
1. Program penataan penguasaan, pemilikan, penggunaan dan pemanfaatan tanah	1. Program Penyelesaian Sengketa Tanah Garapan	0	DPUPR
	2. Program Penyelesaian Ganti Kerugian Dan Santunan Tanah Untuk Pembangunan	0	DPUPR
	3. Program Pengelolaan Izin Membuka Tanah	0	DPUPR
	4. Program Penatagunaan Tanah	300.000.000	DPUPR
	JUMLAH	300.000.000	

Sumber : Baperlitbang 2020, diolah

#### e. Lingkungan Hidup

Diprioritaskan untuk meningkatkan pengendalian pencemaran lingkungan hidup (pengelolaan sampah, pemantauan polusi udara dan air), meningkatkan kualitas lingkungan dengan pelestarian dan peningkatan ruang terbuka hijau dan ruang publik. Dengan program prioritas sebagai berikut :

Tabel V.11.

### Program dan Perkiraan Pendanaan Urusan Lingkungan Hidup Tahun 2021

RPJMD Tahun 2018-2023	Permendagri 90/2019	Perkiraan Pendanaan	Perangkat Daerah
1. Program Pelayanan Administrasi Perkantoran	1. Program Penunjang Urusan Pemerintahan Daerah Kabupaten/Kota	8.940.576.000	Dinas Lingkungan Hidup
2. Program Peningkatan Sarana dan Prasarana Aparatur	2. Program Perencanaan Lingkungan Hidup	220.000.000	Dinas Lingkungan Hidup
3. Program Peningkatan Kapasitas Sumber Daya Aparatur	2. Program Pengendalian Pencemaran Dan/Atau Kerusakan Lingkungan Hidup	525.000.000	Dinas Lingkungan Hidup
4. Program peningkatan pengembangan sistem pelaporan capaian kinerja dan keuangan	3. Program Pengelolaan Keanekaragaman Hayati (Kehati)	50.000.000	Dinas Lingkungan Hidup
5. Program Pengendalian Pencemaran dan Perusakan Lingkungan Hidup	4. Program Pengendalian Bahan Berbahaya Dan Beracun (B3) Dan Limbah Bahan Berbahaya Dan Beracun (Limbah B3)	59.436.200	Dinas Lingkungan Hidup
6. Program peningkatan pengendalian polusi	5. Program Pembinaan Dan Pengawasan Terhadap Izin Lingkungan Dan Izin Perlindungan Dan Pengelolaan Lingkungan Hidup (Pplh)	154.000.000	Dinas Lingkungan Hidup
7. Program penataan pengkajian dampak dan penegakan hukum lingkungan	6. Program Pengakuan Keberadaan Masyarakat Hukum Adat (Mha), Kearifan Lokal Dan Hak Mha Yang Terkait Dengan Pplh		Dinas Lingkungan Hidup
8. Program pengelolaan sampah, limbah, dan bahan berbahaya beracun	7. Program Peningkatan Pendidikan, Pelatihan Dan Penyuluhan Lingkungan Hidup Untuk Masyarakat	43.423.300	Dinas Lingkungan Hidup
9. Program peningkatan kualitas dan akses informasi sumberdaya alam dan lingkungan hidup	8. Program Penghargaan Lingkungan Hidup Untuk Masyarakat	24.426.700	Dinas Lingkungan Hidup
10. Program Pengelolaan Ruang Terbuka Hijau (RTH)	9. Program Penanganan Pengaduan Lingkungan Hidup	50.000.000	Dinas Lingkungan Hidup
	10. Program Pengelolaan Persampahan	4.417.999.000	Dinas Lingkungan Hidup
	JUMLAH	14.484.861.200	

Sumber : Baperlitbang 2020, diolah



#### **f. Administrasi Kependudukan dan Pencatatan Sipil**

Diprioritaskan untuk meningkatkan standar pelayanan administrasi kependudukan, meningkatkan kepemilikan dokumen kependudukan dan pencatatan sipil dan pemanfaatan data kependudukan lebih optimal. Dengan program prioritas sebagai berikut :

Tabel V.12.  
Program dan Perkiraan Pendanaan Urusan Administrasi Kependudukan dan Pencatatan Sipil Tahun 2021

RPJMD Tahun 2018-2023	Permendagri 90/2019	Perkiraan Pendanaan	Perangkat Daerah
1. Program Pelayanan Administrasi Perkantoran	1. Program Penunjang Urusan Pemerintahan Daerah Kabupaten/Kota	6.632.313.000	DISDUKCAPIL
2. Program Peningkatan Sarana dan Prasarana Aparatur	2. Program Pendaftaran Penduduk	2.067.097.000	DISDUKCAPIL
3. Program Peningkatan Kapasitas Sumber Daya Aparatur	3. Program Pencatatan Sipil	95.000.000	DISDUKCAPIL
4. Program peningkatan pengembangan sistem pelaporan capaian kinerja dan keuangan	4. Program Pengelolaan Informasi Administrasi Kependudukan	108.460.000	DISDUKCAPIL
5. Program Penataan Administrasi Kependudukan	5. Program Pengelolaan Profil Kependudukan	18.000.000	DISDUKCAPIL
	JUMLAH	8.920.870.000	

Sumber : Baperlitbang 2020, diolah

#### **g. Pemberdayaan Masyarakat dan Desa**

Diprioritaskan untuk meningkatkan standar pelayanan administrasi pemerintah desa, meningkatkan kemampuan dan peran desa dalam membangun wilayahnya. Dengan program prioritas sebagai berikut :

Tabel V.13.  
Program dan Perkiraan Pendanaan Urusan Pemberdayaan Masyarakat dan Desa Tahun 2021

RPJMD Tahun 2018-2023	Permendagri 90/2019	Perkiraan Pendanaan	Perangkat Daerah
1. Program Pelayanan Administrasi Perkantoran	1. Program Penunjang Urusan Pemerintahan Daerah Kabupaten/Kota	4.802.746.000	DISPERMADES
2. Program Peningkatan Sarana dan Prasarana Aparatur	2. Program Penataan Desa	190.000.000	DISPERMADES
3. Program Peningkatan Kapasitas Sumber Daya Aparatur	3. Program Peningkatan Kerjasama Desa	100.000.000	DISPERMADES
4. Program peningkatan pengembangan sistem pelaporan capaian kinerja dan keuangan	4. Program Administrasi Pemerintahan Desa	1.560.000.000	DISPERMADES
5. Program peningkatan partisipasi masyarakat dalam membangun desa	5. Program Pemberdayaan Lembaga Kemasyarakatan, Lembaga Adat, Dan Masyarakat Hukum Adat	7.815.000.000	DISPERMADES
6. Program peningkatan kualitas administrasi dan penyelenggaraan pemerintahan desa			DISPERMADES
7. Program Pemberdayaan Usaha Ekonomi Masyarakat dan Kerjasama dalam Pengembangan Kawasan Perdesaan			DISPERMADES
	JUMLAH	14.467.746.000	

Sumber : Baperlitbang 2020, diolah

#### **h. Pengendalian Penduduk dan Keluarga Berencana**

Diprioritaskan untuk meningkatkan standar pelayanan administrasi pemerintah desa, meningkatkan kemampuan dan peran desa dalam membangun wilayahnya. Dengan program prioritas sebagai berikut :

Tabel V.14.  
Program dan Perkiraan Pendanaan Urusan Pengendalian Penduduk dan Keluarga Berencana Tahun 2021

RPJMD Tahun 2018-2023	Permendagri 90/2019	Perkiraan Pendanaan	Perangkat Daerah
1. Program Peningkatan Kesertaan Keluarga Berencana	1. Program Penunjang Urusan Pemerintahan Daerah Kabupaten/Kota	450.000.000	DP3APPKB
2. Program Pengendalian Penduduk	2. Program Pengendalian Penduduk	160.000.000	DP3APPKB
	3. Program Pembinaan Keluarga Berencana (Kb)	6.488.060.000	DP3APPKB
	4. Program Pemberdayaan Dan Peningkatan Keluarga Sejahtera (Ks)	470.000.000	DP3APPKB
	JUMLAH	7.568.060.000	

Sumber : Baperlitbang 2020, diolah

#### i. Perhubungan

Diprioritaskan untuk meningkatkan penyediaan rambu, pengatur, penunjuk dan perlindungan pengguna jalan (kelaikan jalan kendaraan bermotor, sehingga korban kecelakaan berkurang. Dengan program prioritas sebagai berikut :

Tabel V.15.  
Program dan Perkiraan Pendanaan Urusan Perhubungan Tahun 2021

RPJMD Tahun 2018-2023	Permendagri 90/2019	Perkiraan Pendanaan	Perangkat Daerah		
1. Program Pelayanan Administrasi Perkantoran	1. PROGRAM PENUNJANG URUSAN PEMERINTAHAN DAERAH KABUPATEN/KOTA	8.550.747.250	Dinas Perhubungan		
2. Program Peningkatan Sarana dan Prasarana Aparatur	2. PROGRAM PENYELENGGARAAN LALU LINTAS DAN ANGKUTAN JALAN (LLAJ)	3.270.320.000	Dinas Perhubungan		
3. Program Peningkatan Kapasitas Sumber Daya Aparatur	3. PROGRAM PENGELOLAAN PERKERETAAPIAN		Dinas Perhubungan		
4. Program peningkatan pengembangan sistem pelaporan capaian kinerja dan keuangan			Dinas Perhubungan		
5. Program Pembangunan Prasarana dan Fasilitas Perhubungan			Dinas Perhubungan		
6. Program Rehabilitasi dan Pemeliharaan Prasarana dan Fasilitas LLAJ			Dinas Perhubungan		
7. Program Peningkatan Pelayanan Angkutan			Dinas Perhubungan		
8. Program Peningkatan Kelaikan Pengoperasian Kendaraan Bermotor			Dinas Perhubungan		
9. Program Peningkatan Pengawasan dan Penertiban Lalulintas			Dinas Perhubungan		
			JUMLAH	11.821.067.250	

Sumber : Baperlitbang 2020, diolah

#### **j. Komunikasi dan Informatika**

Diprioritaskan untuk meningkatkan pelaksanaan pemerintahan berbasis teknologi (e-gov), secara terpadu, penyediaan informasi publik yang up to date, meningkatkan kerjasama dengan media massa. Dengan program prioritas sebagai berikut :

Tabel V.16.  
Program dan Perkiraan Pendanaan Urusan Komunikasi dan Informatika  
Tahun 2021

RPJMD Tahun 2018-2023	Permendagri 90/2019	Perkiraan Pendanaan	Perangkat Daerah
1. Program Pelayanan Administrasi Perkantoran	1. Program Penunjang Urusan Pemerintahan Daerah Kabupaten/Kota	5.240.042.000	DISKOMINFO
2. Program Peningkatan Sarana dan Prasarana Aparatur	2. Program Informasi Dan Komunikasi Publik	1.194.760.000	DISKOMINFO
3. Program Peningkatan Kapasitas Sumber Daya Aparatur	3. Program Aplikasi Informatika	2.845.000.000	DISKOMINFO
4. Program peningkatan pengembangan sistem pelaporan capaian kinerja dan keuangan			DISKOMINFO
5. Program Pengembangan Komunikasi, Informasi dan Media Massa			DISKOMINFO
6. Program Kerjasama Informasi dan Media Massa			DISKOMINFO
7. Program Optimalisasi Pemanfaatan Teknologi Informasi			DISKOMINFO
	JUMLAH	9.279.802.000	

Sumber : Baperlitbang 2020, diolah

#### **k. Koperasi, Usaha Kecil, dan Menengah**

Diprioritaskan untuk menjaga keberlangsungan koperasi, usaha kecil dan menengah, serta mengembangkan dunia usaha baik melalui koperasi maupun UMKM. Dengan program prioritas sebagai berikut :

Tabel V.17.  
Program dan Perkiraan Pendanaan Urusan Koperasi, Usaha Kecil, dan Menengah Tahun 2021

RPJMD Tahun 2018-2023	Permendagri 90/2019	Perkiraan Pendanaan	Perangkat Daerah
1. Program Pengembangan Koperasi dan UKM	1. PROGRAM PELAYANAN IZIN USAHA SIMPAN PINJAM	10.000.000	DISDAGNAKER KOPUKM
	2. PROGRAM PENGAWASAN DAN PEMERIKSAAN KOPERASI	20.000.000	DISDAGNAKER KOPUKM
	3. PROGRAM PENILAIAN KESEHATAN KSP/USP KOPERASI	35.000.000	DISDAGNAKER KOPUKM
	4. PROGRAM PENDIDIKAN DAN LATIHAN PERKOPERASIAN	75.000.000	DISDAGNAKER KOPUKM
	5. PROGRAM PEMBERDAYAAN DAN PERLINDUNGAN KOPERASI	450.000.000	DISDAGNAKER KOPUKM
	6. PROGRAM PEMBERDAYAAN USAHA MENENGAH, USAHA KECIL, DAN USAHA MIKRO (UMKM)	45.000.000	DISDAGNAKER KOPUKM
	7. PROGRAM PENGEMBANGAN UMKM	0	DISDAGNAKER KOPUKM
	JUMLAH	635.000.000	

Sumber : Baperlitbang 2020, diolah

### 1. Penanaman Modal

Diprioritaskan untuk meningkatkan investasi di daerah, dengan penyediaan sarpras yang baik, penyediaan layanan yang cepat, jelas dan ramah, menambah daya tarik investasi (penataan peraturan, kemudahan), meningkatkan kerjasama dengan semua pihak dan sektor. Dengan program prioritas sebagai berikut :

Tabel V.18.  
Program dan Perkiraan Pendanaan Urusan Penanaman Modal Tahun 2021

RPJMD Tahun 2018-2023	Permendagri 90/2019	Perkiraan Pendanaan	Perangkat Daerah
1. Program Pelayanan Administrasi Perkantoran	1. Program Penunjang Urusan Pemerintahan Daerah Kabupaten/Kota	11.664.124.000	DPMPTSP
2. Program Peningkatan Sarana dan Prasarana Aparatur	2. Program Pengembangan Iklim Penanaman	160.000.000	DPMPTSP
3. Program peningkatan disiplin aparatur	3. Program Promosi Penanaman Modal	150.000.000	DPMPTSP
4. Program Peningkatan Kapasitas Sumber Daya Aparatur	4. Program Pelayanan Penanaman Modal	305.000.000	DPMPTSP
5. Program peningkatan pengembangan sistem pelaporan capaian kinerja dan keuangan	5. Program Pengendalian Pelaksanaan Penanaman Modal	372.462.000	DPMPTSP
6. Program Peningkatan Promosi dan Kerjasama Investasi	6. Program Pengelolaan Data Dan Sistem Informasi Penanaman Modal	50.000.000	DPMPTSP
7. Program Peningkatan Iklim Investasi dan Realisasi Investasi			DPMPTSP
	JUMLAH	12.701.586.000	

Sumber : Baperlitbang 2020, diolah

### m. Kepemudaan dan Olahraga

Diprioritaskan untuk meningkatkan investasi di daerah, dengan penyediaan sarpras olah raga, prestasi olah raga dan peran pemuda dalam pemberdayaan masyarakat di desa dalam berwirausaha. Dengan program prioritas sebagai berikut :

Tabel V.19.  
Program dan Perkiraan Pendanaan Urusan Kepemudaan dan Olahraga Tahun 2021

RPJMD Tahun 2018-2023	Permendagri 90/2019	Perkiraan Pendanaan	Perangkat Daerah
1. Program Peningkatan Peran Serta Kepemudaan	1. Program Pengembangan Kapasitas Daya Saing Kepemudaan	330.000.000	DISPARPORA
2. Program Pembinaan dan Pemasarakatan Olahraga	2. Program Pengembangan Kapasitas Daya Saing Keolahragaan	990.000.000	DISPARPORA
3. Program Peningkatan Sarana Prasarana Olahraga	3. Program Pengembangan Kapasitas Kepramukaan		DISPARPORA
	JUMLAH	1.320.000.000	

Sumber : Baperlitbang 2020, diolah

### n. Statistik

Diprioritaskan untuk meningkatkan penyediaan data dan informasi secara uptodate dan terbuka (on line). Dengan program prioritas sebagai berikut :

Tabel V.20.  
Program dan Perkiraan Pendanaan Urusan Statistik Tahun 2021

RPJMD Tahun 2018-2023	Permendagri 90/2019	Perkiraan Pendanaan	Perangkat Daerah
1. Program Pengembangan Data/ Informasi/Statistik Daerah	1. Program Penyelenggaraan Statistik Sektoral	31.000.000	DISKOMINFO
	JUMLAH	31.000.000	

Sumber : Baperlitbang 2020, diolah

#### o. Persandian

Dengan program prioritas sebagai berikut :

Tabel V.21.  
Program dan Perkiraan Pendanaan Urusan Persandian Tahun 2021

RPJMD Tahun 2018-2023	Permendagri 90/2019	Perkiraan Pendanaan	Perangkat Daerah
1. Program Persandian	1. Program Penyelenggaraan Persandian Untuk Pengamanan Informasi	50.000.000	DISKOMINFO
	JUMLAH	50.000.000	

Sumber : Baperlitbang 2020, diolah

#### p. Kebudayaan

Diprioritaskan untuk menjaga dan melestarikan kebudayaan dan benda cagar budaya, serta mengembangkan budaya daerah, terutama terkait dengan kesenian daerah dan nasional (tari, wayang, musik dll). Dengan program prioritas sebagai berikut :

Tabel V.22.  
Program dan Perkiraan Pendanaan Urusan Kebudayaan Tahun 2021

RPJMD Tahun 2018-2023	Permendagri 90/2019	Perkiraan Pendanaan	Perangkat Daerah
1. Program Pengembangan Nilai Budaya	1. Program Pengembangan Kebudayaan	535.000.000	Dinas Pendidikan dan Kebudayaan
2. Program Pengelolaan Keragaman Budaya	2. Program Pengembangan Kesenian Tradisional	200.000.000	Dinas Pendidikan dan Kebudayaan
	3. Program Pembinaan Sejarah	0	Dinas Pendidikan dan Kebudayaan
	4. Program Pelestarian Dan Pengelolaan Cagar Budaya	115.000.000	Dinas Pendidikan dan Kebudayaan
	5. Program Pengelolaan Permuseuman	0	Dinas Pendidikan dan Kebudayaan
	JUMLAH	850.000.000	

Sumber : Baperlitbang 2020, diolah

#### q. Perpustakaan

Diprioritaskan untuk meningkatkan jumlah pengunjung, lama kunjungan dan ketersediaan bahan bacaan di perpustakaan baik kabupaten, kecamatan maupun desa, serta menumbuhkan minat baca masyarakat dan siswa. Dengan program prioritas sebagai berikut :

Tabel V.23.  
Program dan Perkiraan Pendanaan Urusan Perpustakaan Tahun 2021

RPJMD Tahun 2018-2023	Permendagri 90/2019	Perkiraan Pendanaan	Perangkat Daerah
1. Program Pelayanan Administrasi Perkantoran	1. Program Penunjang Urusan Pemerintahan Daerah Kabupaten/Kota	7.086.683.000	Dinas Kearsipan dan Perpustakaan
2. Program Peningkatan Sarana dan Prasarana Aparatur	2. Program Pembinaan Perpustakaan	164.800.000	Dinas Kearsipan dan Perpustakaan
3. Program Peningkatan Kapasitas Sumber Daya Aparatur	3. Program Pelestarian Koleksi Nasional Dan Naskah Kuno	0	Dinas Kearsipan dan Perpustakaan
4. Program peningkatan pengembangan sistem pelaporan capaian kinerja dan keuangan			Dinas Kearsipan dan Perpustakaan
5. Program Pengembangan Budaya Baca			Dinas Kearsipan dan Perpustakaan
6. Program Peningkatan Layanan Perpustakaan			Dinas Kearsipan dan Perpustakaan
7. Program Peningkatan Sarana dan Prasarana Perpustakaan			Dinas Kearsipan dan Perpustakaan
	JUMLAH	7.251.483.000	

Sumber : Baperlitbang 2020, diolah

**r. Kearsipan.**

Diprioritaskan untuk meningkatkan kualitas dan kuantitas dokumen arsip yang disimpan, pelayanan penyediaan pemenuhan kebutuhan arsip secara cepat dan tepat. Dengan program prioritas sebagai berikut :

Tabel V.24.  
Program dan Perkiraan Pendanaan Urusan Kearsipan Tahun 2021

RPJMD Tahun 2018-2023	Permendagri 90/2019	Perkiraan Pendanaan	Perangkat Daerah
1. Program perbaikan sistem administrasi kearsipan	1. Program Pengelolaan Arsip	149.853.000	Dinas Kearsipan dan Perpustakaan
2. Program penyelamatan dan pelestarian dokumen/arsip daerah	2. Program Perlindungan Dan Penyelamatan Arsip	20.000.000	Dinas Kearsipan dan Perpustakaan
	3. Program Perijinan Penggunaan Arsip	0	Dinas Kearsipan dan Perpustakaan
	JUMLAH	169.853.000	

Sumber : Baperlitbang 2020, diolah

**5.1.3. Urusan Pemerintahan Pilihan**

Pelaksanaan Program untuk masing-masing urusan oleh Perangkat Daerah, sebagaimana tabel tabel berikut.

**a. Kelautan dan Perikanan**

Diprioritaskan untuk meningkatkan produksi ikan, mengembangkan sumberdaya dan pengolahan hasil perikanan. Dengan program prioritas sebagai berikut :

Tabel V.25.  
Program dan Perkiraan Pendanaan Urusan Kelautan dan Perikanan Tahun 2021

RPJMD Tahun 2018-2023	Permendagri 90/2019	Perkiraan Pendanaan	Perangkat Daerah
-----------------------	---------------------	---------------------	------------------

RPJMD Tahun 2018-2023	Permendagri 90/2019	Perkiraan Pendanaan	Perangkat Daerah
1. Program Pelayanan Administrasi Perkantoran	1. Program Pengelolaan Perikanan Tangkap	15.000.000	DISPERTANPP
2. Program Peningkatan Sarana dan Prasarana Aparatur	2. Program Pengelolaan Perikanan Budidaya	1.030.950.000	DISPERTANPP
3. Program Peningkatan Kapasitas Sumber Daya Aparatur	3. Program Pengolahan Dan Pemasaran Hasil Perikanan	25.000.000	DISPERTANPP
4. Program peningkatan pengembangan sistem pelaporan capaian kinerja dan keuangan			DISPERTANPP
5. Program Pengembangan Usaha Perikanan			DISPERTANPP
	JUMLAH	1.070.950.000	

Sumber : Baperlitbang 2020, diolah

## b. Pariwisata

Diprioritaskan untuk meningkatkan sarana prasarana obyek wisata, jumlah pengunjung dan lama kunjungan, serta mendukung pengembangan ekonomi daerah terutama di perdesaan. Dengan program prioritas sebagai berikut :

Tabel V.26.  
Program dan Perkiraan Pendanaan Urusan Pariwisata Tahun 2021

RPJMD Tahun 2018-2023	Permendagri 90/2019	Perkiraan Pendanaan	Perangkat Daerah
1. Program Pelayanan Administrasi Perkantoran	1. Program Penunjang Urusan Pemerintahan Daerah Kabupaten/Kota	6.455.799.000	DISPARPORA
2. Program Peningkatan Sarana dan Prasarana Aparatur	2. Program Peningkatan Daya Tarik Destinasi Pariwisata	2.397.577.000	DISPARPORA
3. Program peningkatan disiplin aparatur	3. Program Pemasaran Pariwisata	220.000.000	DISPARPORA
4. Program Peningkatan Kapasitas Sumber Daya Aparatur	4. Program Pengembangan Ekonomi Kreatif Melalui Pemanfaatan Dan Perlindungan Hak Kekayaan Intelektual	20.000.000	DISPARPORA
5. Program peningkatan pengembangan sistem pelaporan capaian kinerja dan keuangan	5. Program Pengembangan Sumber Daya Pariwisata Dan Ekonomi Kreatif	110.000.000	DISPARPORA
6. Program Pengembangan Pariwisata			DISPARPORA
7. Program Destinasi Wisata			DISPARPORA
	JUMLAH	9.203.376.000	

Sumber : Baperlitbang 2020, diolah

## c. Pertanian

Diprioritaskan untuk meningkatkan produksi pertanian (pangan dan ternak) , mengembangkan sumberdaya dan pengolahan hasil pertanian, serta mendukung pengembangan ekonomi daerah terutama di perdesaan. Dengan program prioritas sebagai berikut :

Tabel V.27.  
Program dan Perkiraan Pendanaan Urusan Pertanian Tahun 2021

RPJMD Tahun 2018-2023	Permendagri 90/2019	Perkiraan Pendanaan	Perangkat Daerah
1. Program Pelayanan Administrasi Perkantoran	1. Program Penunjang Urusan Pemerintahan Daerah Kabupaten/Kota	21.093.093.000	DISPERTANPP
2. Program Peningkatan Sarana	2. Program Penyediaan Dan	11.344.500.000	DISPERTANPP

RPJMD Tahun 2018-2023	Permendagri 90/2019	Perkiraan Pendanaan	Perangkat Daerah
dan Prasarana Aparatur	Pengembangan Sarana Pertanian		
3. Program Peningkatan Kapasitas Sumber Daya Aparatur	3. Program Penyediaan Dan Pengembangan Prasarana Pertanian	6.595.000.000	DISPERTANPP
4. Program peningkatan pengembangan sistem pelaporan capaian kinerja dan keuangan	4. Program Pengendalian Kesehatan Hewan Dan Kesehatan Masyarakat Veteriner	50.000.000	DISPERTANPP
5. Program peningkatan produksi, produktivitas dan mutu hasil pertanian	5. Program Pengendalian Dan Penanggulangan Bencana Pertanian	75.000.000	DISPERTANPP
6. Program peningkatan produksi, produktivitas dan mutu hasil perkebunan	6. Program Perizinan Usaha Pertanian		DISPERTANPP
7. Program peningkatan Sarana Prasarana Pertanian	7. Program Penyuluhan Pertanian	295.000.000	DISPERTANPP
8. Program Peningkatan Kesejahteraan Petani dan Pemberdayaan SDM Pertanian/ Perkebunan			DISPERTANPP
9. Program pencegahan dan penanggulangan penyakit ternak			DISPERTANPP
10. Program peningkatan produksi hasil peternakan			DISPERTANPP
	JUMLAH	39.452.593.000	

Sumber : Baperlitbang 2020, diolah

#### d. Kehutanan

Urusan kehutanan tidak ada program kegiatan yang akan dilaksanakan, karena menjadi kewenangan Pemerintah Provinsi dan Pusat.

Tabel V.28.  
Program dan Perkiraan Pendanaan Urusan Kehutanan Tahun 2021

RPJMD Tahun 2018-2023	Permendagri 90/2019	Perkiraan Pendanaan	Perangkat Daerah
Tidak ada kewenangan			

Sumber : Baperlitbang 2020, diolah

#### e. Energi dan Sumber Daya Mineral

Urusan Energi dan Sumber Daya Mineral tidak ada program kegiatan yang akan dilaksanakan, karena menjadi kewenangan Pemerintah Provinsi dan Pusat.

Tabel V.29.  
Program dan Perkiraan Pendanaan Urusan Energi dan Sumber Daya Mineral Tahun 2021

RPJMD Tahun 2018-2023	Permendagri 90/2019	Perkiraan Pendanaan	Perangkat Daerah
Tidak ada kewenangan			

Sumber : Baperlitbang 2020, diolah

#### f. Perdagangan



Diprioritaskan untuk meningkatkan aktivitas pasar rakyat, penyediaan sarana prasarana pasar rakyat yang memenuhi standar, meningkatkan potensi ekspor produk lokal, terutama di perdesaan. Dengan program prioritas sebagai berikut :

Tabel V.30.  
Program dan Perkiraan Pendanaan Urusan Perdagangan Tahun 2021

RPJMD Tahun 2018-2023	Permendagri 90/2019	Perkiraan Pendanaan	Perangkat Daerah
1. Program Pelayanan Administrasi Perkantoran	1. Program Penunjang Urusan Pemerintahan Daerah Kabupaten/Kota	16.394.118.000	DISDAGNAKER KOPUKM
2. Program Peningkatan Sarana dan Prasarana Aparatur	2. Program Perizinan Dan Pendaftaran Perusahaan	15.000.000	DISDAGNAKER KOPUKM
3. Program Peningkatan Kapasitas Sumber Daya Aparatur	3. Program Peningkatan Sarana Distribusi Perdagangan	1.350.000.000	DISDAGNAKER KOPUKM
4. Program peningkatan pengembangan sistem pelaporan capaian kinerja dan keuangan	4. Program Stabilisasi Harga Barang Kebutuhan Pokok Dan Barang Penting	100.000.000	DISDAGNAKER KOPUKM
5. Program pengembangan perdagangan dan pengelolaan pasar	5. Program Pengembangan Ekspor	70.000.000	DISDAGNAKER KOPUKM
	6. Program Standardisasi Dan Perlindungan Konsumen	50.000.000	DISDAGNAKER KOPUKM
	7. Program Penggunaan Dan Pemasaran Produk Dalam Negeri	0	DISDAGNAKER KOPUKM
	JUMLAH	17.979.118.000	

Sumber : Baperlitbang 2020, diolah

#### g. Perindustrian

Diprioritaskan untuk meningkatkan jumlah investasi dan penyerapan tenaga kerja daerah, penyediaan lapangan kerja baru, penataan peraturan daerah terkait investasi, serta menciptakan kondisi wilayah yang kondusif dan ramah investasi. Dengan program prioritas sebagai berikut :

Tabel V.31.  
Program dan Perkiraan Pendanaan Urusan Perindustrian Tahun 2021

RPJMD Tahun 2018-2023	Permendagri 90/2019	Perkiraan Pendanaan	Perangkat Daerah
1. Program pengembangan industri kecil dan menengah	1. Program Perencanaan Dan Pembangunan Industri	620.000.000	DPMPTSP
	2. Program Pengendalian Izin Usaha Industri Kabupaten/Kota	0	DPMPTSP
	3. Program Pengelolaan Sistem Informasi Industri Nasional	0	DPMPTSP
	JUMLAH	620.000.000	

Sumber : Baperlitbang 2020, diolah

#### h. Transmigrasi

Diprioritaskan untuk meningkatkan jumlah peserta transmigrasi dan penyediaan bantuan bagi transmigran asal Karanganyar. Dengan program prioritas sebagai berikut :

Tabel V.32.

### Program dan Perkiraan Pendanaan Urusan Transmigrasi Tahun 2021

RPJMD Tahun 2018-2023	Permendagri 90/2019	Perkiraan Pendanaan	Perangkat Daerah
1. Pogram Peningkatan Kualitas, Produktivitas dan Penempatan Tenaga Kerja dan Transmigrasi	1. Program Pembangunan Kawasan Transmigrasi	10.000.000	DISDAGNAKER KOPUKM
	JUMLAH	10.000.000	

Sumber : Baperlitbang 2020, diolah

#### 5.1.4. Urusan Pendukung Urusan Pemerintahan

##### a. Sekretariat Daerah

Diprioritaskan untuk meningkatkan koordinasi dan fasilitasi pelayanan pemerintah kepada masyarakat, swasta, pemerintah daerah lain, provinsi dan pusat, dalam rangka mewujudkan pemerintahan yang akuntabel, transparan dan bersih.

Tabel V.33.

#### Program dan Perkiraan Pendanaan Sekretariat Daerah Tahun 2021

RPJMD Tahun 2018-2023	Permendagri 90/2019	Perkiraan Pendanaan	Perangkat Daerah
1. Pelayanan Administrasi Perkantoran	1. Program Penunjang Urusan Pemerintahan Daerah Kabupaten/Kota	29.063.252.000	Sekretariat Daerah
2. Peningkatan Sarana dan Prasarana Aparatur	2. Program Pemerintahan Dan Kesejahteraan Rakyat	6.317.500.000	Sekretariat Daerah
3. Program peningkatan pengembangan sistem pelaporan capaian kinerja dan keuangan	3. Program Perekonomian Dan Pembangunan	1.155.000.000	Sekretariat Daerah
4. Program pengembangan wawasan kebangsaan	4. Program Administrasi Umum	0	Sekretariat Daerah
5. Program Penataan Peraturan Perundang-undangan dan Fasilitasi Permasalahan Hukum			Sekretariat Daerah
6. Program Peningkatan Penyelenggaraan Pemerintahan Desa			Sekretariat Daerah
7. Program Pengendalian dan Evaluasi Pembangunan Daerah			Sekretariat Daerah
8. Program Peningkatan Pelayanan Kedinasan			Sekretariat Daerah
9. Program Penataan dan Penguatan Organisasi			Sekretariat Daerah
10. Program Fasilitasi Pusat Keunggulan Pengadaan Barang/Jasa			Sekretariat Daerah
11. Program Perumusan, Kebijakan, Pembinaan, Koordinasi, Fasilitasi dan Pengendalian Bidang Kesejahteraan Rakyat			Sekretariat Daerah
12. Program Perumusan, Kebijakan, Pembinaan, Koordinasi, Fasilitasi dan Pengendalian Bidang Pemuda Olahraga			Sekretariat Daerah
13. Program Perumusan Kebijakan dan Pengendalian Sumber Daya Alam			Sekretariat Daerah
14. Program Perumusan Kebijakan Penyelenggaraan Pemerintah			Sekretariat Daerah
15. Program Koordinasi Perekonomian Daerah			Sekretariat Daerah
	JUMLAH	36.535.752.000	

Sumber : Baperlitbang 2020, diolah

## b. Sekretariat DPRD

Diprioritaskan untuk meningkatkan koordinasi dan fasilitasi pelayanan pemerintah kepada lembaga perwakilan rakyat daerah.

Tabel V.34.

### Program dan Perkiraan Pendanaan Sekretariat DPRD Tahun 2021

RPJMD Tahun 2018-2023	Permendagri 90/2019	Perkiraan Pendanaan	Perangkat Daerah
1. Pelayanan Administrasi Perkantoran	1. Program Penunjang Urusan Pemerintahan Daerah Kabupaten/Kota	10.720.356.600	SETWAN
2. Peningkatan Sarana dan Prasarana Aparatur	2. Program Dukungan Pelaksanaan Tugas Dan Fungsi Dprd	33.307.649.150	SETWAN
3. Program peningkatan disiplin aparatur			SETWAN
4. Program peningkatan pengembangan sistem pelaporan capaian kinerja dan keuangan			SETWAN
5. Program peningkatan kapasitas lembaga perwakilan rakyat daerah			SETWAN
	JUMLAH	44.028.005.750	

Sumber : Baperlitbang 2020, diolah

### 5.1.5. Urusan Penunjang Urusan Pemerintahan

Pelaksanaan Program untuk masing-masing urusan Penunjang Urusan Pemerintahan oleh Perangkat Daerah, sebagai berikut :

#### a. Perencanaan

Diprioritaskan untuk meningkatkan koordinasi dan fasilitasi penyusunan dokumen perencanaan pembangunan sesuai kebutuhan, sikron dengan rencana pemerintah pusat dan provinsi, dalam rangka mewujudkan pemerintahan yang akuntabel, transparan dan bersih. Dengan program prioritas sebagai berikut:

Tabel V.35.

### Program dan Perkiraan Pendanaan Urusan Perencanaan Tahun 2021

RPJMD Tahun 2018-2023	Permendagri 90/2019	Perkiraan Pendanaan	Perangkat Daerah
1. Pelayanan Administrasi Perkantoran	1. Program Penunjang Urusan Pemerintahan Daerah Kabupaten/Kota	7.147.278.000	BAPERLITBANG
2. Peningkatan Sarana dan Prasarana Aparatur	2. Program Perencanaan, Pengendalian Dan Evaluasi Pembangunan Daerah	819.640.000	BAPERLITBANG
3. Program Peningkatan Kapasitas Sumber Daya Aparatur	3. Program Koordinasi Dan Sinkronisasi Perencanaan Pembangunan Daerah	1.226.000.000	BAPERLITBANG
4. Program peningkatan pengembangan sistem pelaporan capaian kinerja dan keuangan			BAPERLITBANG
5. Program Perencanaan Pembangunan Daerah			BAPERLITBANG
6. Program perencanaan pembangunan ekonomi			BAPERLITBANG
7. Program perencanaan sosial dan budaya			BAPERLITBANG
8. Program perencanaan prasarana wilayah dan sumber daya alam			BAPERLITBANG

RPJMD Tahun 2018-2023	Permendagri 90/2019	Perkiraan Pendanaan	Perangkat Daerah
9. Program perencanaan pengembangan wilayah			BAPERLITBANG
10. Program pengembangan data/informasi			BAPERLITBANG
	JUMLAH	9.192.918.000	

Sumber : Baperlitbang 2020, diolah

#### b. Keuangan

Diprioritaskan untuk meningkatkan koordinasi dan fasilitasi penyusunan dokumen penganggaran, pelaporan dan pengelolaan keuangan dan aset pemerintah, dalam rangka mewujudkan pemerintahan yang akuntabel, transparan dan bersih. Dengan program prioritas sebagai berikut:

Tabel V.36.  
Program dan Perkiraan Pendanaan Urusan Keuangan Tahun 2021

RPJMD Tahun 2018-2023	Permendagri 90/2019	Perkiraan Pendanaan	Perangkat Daerah
1. Pelayanan Administrasi Perkantoran	1. Program Penunjang Urusan Pemerintahan Daerah Kabupaten/Kota	56.099.781.000	Badan Keuangan Daerah
2. Peningkatan Sarana dan Prasarana Aparatur	2. Program Pengelolaan Keuangan Daerah	391.468.496.000	Badan Keuangan Daerah
3. Program Peningkatan Kapasitas Sumber Daya Aparatur	2. Program Pengelolaan Barang Milik Daerah	1.173.546.000	Badan Keuangan Daerah
4. Program peningkatan pengembangan sistem pelaporan capaian kinerja dan keuangan	3. Program Pengelolaan Pendapatan Daerah	3.266.750.000	Badan Keuangan Daerah
5. Program peningkatan dan pengembangan pengelolaan keuangan			Badan Keuangan Daerah
6. Program Perencanaan Anggaran			Badan Keuangan Daerah
7. Program Pengelolaan Aset Daerah			Badan Keuangan Daerah
	JUMLAH	452.008.573.000	

Sumber : Baperlitbang 2020, diolah

#### c. Kepegawaian

Diprioritaskan untuk meningkatkan koordinasi dan fasilitasi penataan, pembinaan dan pengembangan pegawai, dalam rangka mewujudkan pemerintahan yang akuntabel, transparan dan bersih. Dengan program prioritas sebagai berikut:

Tabel V.37.  
Program dan Perkiraan Pendanaan Urusan Kepegawaian Tahun 2021

RPJMD Tahun 2018-2023	Permendagri 90/2019	Perkiraan Pendanaan	Perangkat Daerah
1. Pelayanan Administrasi Perkantoran	1. Program Penunjang Urusan Pemerintahan Daerah Kabupaten/Kota	19.850.167.000	BKPSDM
2. Peningkatan Sarana dan Prasarana Aparatur	2. Program Kepegawaian Daerah	1.158.850.000	BKPSDM
3. Program Peningkatan Kapasitas Sumber Daya Aparatur			BKPSDM
4. Program peningkatan pengembangan sistem pelaporan capaian kinerja dan keuangan			BKPSDM
5. Program Pengangkatan dan mutasi aparatur			BKPSDM

RPJMD Tahun 2018-2023	Permendagri 90/2019	Perkiraan Pendanaan	Perangkat Daerah
6. Program Pembinaan Aparatur			BKPSDM
	JUMLAH	21.009.017.000	

Sumber : Baperlitbang 2020, diolah

#### d. Pendidikan dan Pelatihan

Diprioritaskan untuk meningkatkan pengetahuan dan kapasitas sumber daya pegawai, dalam rangka mewujudkan pemerintahan yang akuntabel, transparan dan bersih. Dengan program prioritas sebagai berikut:

Tabel V.38.  
Program dan Perkiraan Pendanaan Urusan Pendidikan dan Pelatihan Tahun 2021

RPJMD Tahun 2018-2023	Permendagri 90/2019	Perkiraan Pendanaan	Perangkat Daerah
1. Program Peningkatan Informasi dan Pengembangan SDM	1. Program Pengembangan Sumber Daya Manusia	1.232.428.000	BKPSDM
	JUMLAH	1.232.428.000	

Sumber : Baperlitbang 2020, diolah

#### e. Penelitian dan Pengembangan

Diprioritaskan untuk meningkatkan koordinasi dan fasilitasi penelitian dan pengembangan serta pemanfaatan hasil riset, kreasi dan inovasi daerah. Dengan program prioritas sebagai berikut:

Tabel V.39.  
Program dan Perkiraan Pendanaan Urusan Penelitian dan Pengembangan Tahun 2021

RPJMD Tahun 2018-2023	Permendagri 90/2019	Perkiraan Pendanaan	Perangkat Daerah
1. Program Pengembangan IPTEK dan Inovasi Daerah	1. Program Penelitian Dan Pengembangan Daerah	105.000.000	BAPERLITBANG
	JUMLAH	105.000.000	

Sumber : Baperlitbang 2020, diolah

### 5.1.6. Unsur Pengawasan Urusan Pemerintahan

#### a. Inspektorat Daerah

Diprioritaskan untuk meningkatkan koordinasi dan fasilitasi penyelenggaraan dan pengawasan pemerintahan, dalam rangka mewujudkan pemerintahan yang akuntabel, transparan dan bersih. Dengan program prioritas sebagai berikut:

Tabel V.40.  
Program dan Perkiraan Pendanaan Urusan Pengawasan Tahun 2021

RPJMD Tahun 2018-2023	Permendagri 90/2019	Perkiraan Pendanaan	Perangkat Daerah
1. Pelayanan Administrasi Perkantoran	1. Program Penunjang Urusan Pemerintahan Daerah Kabupaten/Kota	10.831.321.000	Inspektorrat Daerah
2. Peningkatan Sarana dan Prasarana Aparatur	2. Program Penyelenggaraan Pengawasan	1.124.000.000	Inspektorrat Daerah
3. Program peningkatan	3. Program Perumusan Kebijakan,	313.000.000	Inspektorrat

RPJMD Tahun 2018-2023	Permendagri 90/2019	Perkiraan Pendanaan	Perangkat Daerah
pengembangan sistem pelaporan capaian kinerja dan keuangan	Pendampingan Dan Asistensi		Daerah
4. Program peningkatan sistem pengawasan internal dan pengendalian pelaksanaan kebijakan KDH			Inspektorrat Daerah
5. Program peningkatan profesionalisme tenaga pemeriksa dan aparatur pengawasan			Inspektorrat Daerah
6. Program Penataan dan Penyempurnaan Kebijakan Sistem dan Prosedur Pengawasan			Inspektorrat Daerah
	JUMLAH	12.268.321.000	

Sumber : Baperlitbang 2020, diolah

### 5.1.7. Unsur Kewilayahan

#### a. Kecamatan

Diprioritaskan untuk meningkatkan koordinasi dan fasilitasi pelayanan pemerintah kepada masyarakat, swasta, pemerintah daerah lain, provinsi dan pusat, dalam rangka mewujudkan pemerintahan yang akuntabel, transparan dan bersih

Tabel V.41.

Program dan Perkiraan Pendanaan Urusan Kewilayahan Tahun 2021

PERANGKAT DAERAH	RPJMD Tahun 2018-2023	Permendagri 90/2019	Perkiraan Pendanaan
1. Kecamatan Jatipuro	1. Pelayanan Administrasi Perkantoran	1. Program Penunjang Urusan Pemerintahan Daerah Kabupaten/Kota	2.124.481.000
	2. Peningkatan Sarana dan Prasarana Aparatur	2. Program Penyelenggaraan Pemerintahan Dan Pelayanan Publik	4.330.000
	3. Peningkatan Kapasitas Sumber Daya Aparatur	3. Program Pemberdayaan Masyarakat Desa Dan Kelurahan	22.500.000
	4. Peningkatan Pengembangan Sistem Pelaporan Capaian Kinerja dan Keuangan	4. Program Koordinasi Ketentraman Dan Ketertiban Umum	30.000.000
	5. Program Pengembangan dan Pembangunan Wilayah	5. Program Penyelenggaraan Urusan Pemerintahan Umum	10.000.000
		6. Program Pembinaan Dan Pengawasan Pemerintahan Desa	18.000.000
2. Kecamatan Jatiyoso	1. Pelayanan Administrasi Perkantoran	1. Program Penunjang Urusan Pemerintahan Daerah Kabupaten/Kota	1.940.812.000
	2. Peningkatan Sarana dan Prasarana Aparatur	2. Program Penyelenggaraan Pemerintahan Dan Pelayanan Publik	2.500.000
	3. Peningkatan Kapasitas Sumber Daya Aparatur	3. Program Pemberdayaan Masyarakat Desa Dan Kelurahan	17.000.000
	4. Peningkatan Pengembangan Sistem Pelaporan Capaian Kinerja dan Keuangan	4. Program Koordinasi Ketentraman Dan Ketertiban Umum	9.000.000
	5. Program Pengembangan dan Pembangunan Wilayah	5. Program Penyelenggaraan Urusan Pemerintahan Umum	74.300.000
		6. Program Pembinaan Dan Pengawasan Pemerintahan Desa	12.000.000
3. Kecamatan Jumantono	1. Pelayanan Administrasi Perkantoran	1. Program Penunjang Urusan Pemerintahan Daerah Kabupaten/Kota	2.602.466.000
	2. Peningkatan Sarana dan Prasarana Aparatur	2. Program Penyelenggaraan Pemerintahan Dan Pelayanan Publik	2.000.000
	3. Peningkatan Kapasitas Sumber Daya Aparatur	3. Program Pemberdayaan Masyarakat Desa Dan Kelurahan	0

PERANGKAT DAERAH	RPJMD Tahun 2018-2023	Permendagri 90/2019	Perkiraan Pendanaan
	4. Peningkatan Pengembangan Sistem Pelaporan Capaian Kinerja dan Keuangan	4. Program Koordinasi Ketentraman Dan Ketertiban Umum	38.120.000
	5. Program Pengembangan dan Pembangunan Wilayah	5. Program Penyelenggaraan Urusan Pemerintahan Umum	10.000.000
		6. Program Pembinaan Dan Pengawasan Pemerintahan Desa	40.000.000
4. Kecamatan Jumapolo	1. Pelayanan Administrasi Perkantoran	1. Program Penunjang Urusan Pemerintahan Daerah Kabupaten/Kota	2.200.147.000
	2. Peningkatan Sarana dan Prasarana Aparatur	2. Program Penyelenggaraan Pemerintahan Dan Pelayanan Publik	1.000.000
	3. Peningkatan Kapasitas Sumber Daya Aparatur	3. Program Pemberdayaan Masyarakat Desa Dan Kelurahan	15.000.000
	4. Peningkatan Pengembangan Sistem Pelaporan Capaian Kinerja dan Keuangan	4. Program Koordinasi Ketentraman Dan Ketertiban Umum	29.000.000
	5. Program Pengembangan dan Pembangunan Wilayah	5. Program Penyelenggaraan Urusan Pemerintahan Umum	47.700.000
		6. Program Pembinaan Dan Pengawasan Pemerintahan Desa	27.600.000
5. Kecamatan Matesih	1. Pelayanan Administrasi Perkantoran	1. Program Penunjang Urusan Pemerintahan Daerah Kabupaten/Kota	2.117.491.000
	2. Peningkatan Sarana dan Prasarana Aparatur	2. Program Penyelenggaraan Pemerintahan Dan Pelayanan Publik	2.000.000
	3. Peningkatan Pengembangan Sistem Pelaporan Capaian Kinerja dan Keuangan	3. Program Pemberdayaan Masyarakat Desa Dan Kelurahan	0
	4. Program Pengembangan dan Pembangunan Wilayah	4. Program Koordinasi Ketentraman Dan Ketertiban Umum	31.000.000
		5. Program Penyelenggaraan Urusan Pemerintahan Umum	21.000.000
		6. Program Pembinaan Dan Pengawasan Pemerintahan Desa	29.000.000
6. Kecamatan Tawangmangu	1. Pelayanan Administrasi Perkantoran	1. Program Penunjang Urusan Pemerintahan Daerah Kabupaten/Kota	5.641.636.000
	2. Peningkatan Sarana dan Prasarana Aparatur	2. Program Penyelenggaraan Pemerintahan Dan Pelayanan Publik	0
	3. Peningkatan Kapasitas Sumber Daya Aparatur	3. Program Pemberdayaan Masyarakat Desa Dan Kelurahan	2.412.200.000
	4. Peningkatan Pengembangan Sistem Pelaporan Capaian Kinerja dan Keuangan	4. Program Koordinasi Ketentraman Dan Ketertiban Umum	0
	5. Program Pengembangan dan Pembangunan Wilayah	5. Program Penyelenggaraan Urusan Pemerintahan Umum	28.000.000
		6. Program Pembinaan Dan Pengawasan Pemerintahan Desa	385.000.000
7. Kecamatan Ngargoyoso	1. Pelayanan Administrasi Perkantoran	1. Program Penunjang Urusan Pemerintahan Daerah Kabupaten/Kota	2.295.078.600
	2. Peningkatan Sarana dan Prasarana Aparatur	2. Program Penyelenggaraan Pemerintahan Dan Pelayanan Publik	1.499.800
	3. Peningkatan Kapasitas Sumber Daya Aparatur	3. Program Pemberdayaan Masyarakat Desa Dan Kelurahan	21.931.800
	4. Peningkatan Pengembangan Sistem Pelaporan Capaian Kinerja dan Keuangan	4. Program Koordinasi Ketentraman Dan Ketertiban Umum	27.200.000
	5. Program Pengembangan dan Pembangunan Wilayah	5. Program Penyelenggaraan Urusan Pemerintahan Umum	29.433.500
		6. Program Pembinaan Dan Pengawasan Pemerintahan Desa	13.706.300
8. Kecamatan Karangpandan	1. Pelayanan Administrasi Perkantoran	1. Program Penunjang Urusan Pemerintahan Daerah Kabupaten/Kota	2.081.427.000



PERANGKAT DAERAH	RPJMD Tahun 2018-2023	Permendagri 90/2019	Perkiraan Pendanaan
	2. Peningkatan Sarana dan Prasarana Aparatur	2. Program Penyelenggaraan Pemerintahan Dan Pelayanan Publik	0
	3. Peningkatan Kapasitas Sumber Daya Aparatur	3. Program Pemberdayaan Masyarakat Desa Dan Kelurahan	18.000.000
	4. Peningkatan Pengembangan Sistem Pelaporan Capaian Kinerja dan Keuangan	4. Program Koordinasi Ketentraman Dan Ketertiban Umum	27.000.000
	5. Program Pengembangan dan Pembangunan Wilayah	5. Program Penyelenggaraan Urusan Pemerintahan Umum	16.000.000
		6. Program Pembinaan Dan Pengawasan Pemerintahan Desa	6.000.000
9. Kecamatan Karanganyar	1. Pelayanan Administrasi Perkantoran	1. Program Penunjang Urusan Pemerintahan Daerah Kabupaten/Kota	15.112.654.950
	2. Peningkatan Sarana dan Prasarana Aparatur	2. Program Penyelenggaraan Pemerintahan Dan Pelayanan Publik	133.310.000
	3. Peningkatan Disiplin Aparatur	3. Program Pemberdayaan Masyarakat Desa Dan Kelurahan	9.689.476.100
	4. Peningkatan Kapasitas Sumber Daya Aparatur	4. Program Koordinasi Ketentraman Dan Ketertiban Umum	0
	5. Peningkatan Pengembangan Sistem Pelaporan Capaian Kinerja dan Keuangan	5. Program Penyelenggaraan Urusan Pemerintahan Umum	313.895.000
	6. Program Pengembangan dan Pembangunan Wilayah	6. Program Pembinaan Dan Pengawasan Pemerintahan Desa	2.793.021.950
10. Kecamatan Tasikmadu	1. Pelayanan Administrasi Perkantoran	1. Program Penunjang Urusan Pemerintahan Daerah Kabupaten/Kota	2.302.018.000
	2. Peningkatan Sarana dan Prasarana Aparatur	2. Program Penyelenggaraan Pemerintahan Dan Pelayanan Publik	5.400.000
	3. Peningkatan Kapasitas Sumber Daya Aparatur	3. Program Pemberdayaan Masyarakat Desa Dan Kelurahan	15.000.000
	4. Peningkatan Pengembangan Sistem Pelaporan Capaian Kinerja dan Keuangan	4. Program Koordinasi Ketentraman Dan Ketertiban Umum	31.000.000
	5. Program Pengembangan dan Pembangunan Wilayah	5. Program Penyelenggaraan Urusan Pemerintahan Umum	20.000.000
		6. Program Pembinaan Dan Pengawasan Pemerintahan Desa	53.000.000
11. Kecamatan Jaten	1. Pelayanan Administrasi Perkantoran	1. Program Penunjang Urusan Pemerintahan Daerah Kabupaten/Kota	2.497.771.200
	2. Peningkatan Sarana dan Prasarana Aparatur	2. Program Penyelenggaraan Pemerintahan Dan Pelayanan Publik	3.012.800
	3. Peningkatan Kapasitas Sumber Daya Aparatur	3. Program Pemberdayaan Masyarakat Desa Dan Kelurahan	0
	4. Peningkatan Pengembangan Sistem Pelaporan Capaian Kinerja dan Keuangan	4. Program Koordinasi Ketentraman Dan Ketertiban Umum	0
	5. Program Pengembangan dan Pembangunan Wilayah	5. Program Penyelenggaraan Urusan Pemerintahan Umum	23.719.200
		6. Program Pembinaan Dan Pengawasan Pemerintahan Desa	37.075.900
12. Kecamatan Colomadu	1. Pelayanan Administrasi Perkantoran	1. Program Penunjang Urusan Pemerintahan Daerah Kabupaten/Kota	2.940.913.000
	2. Peningkatan Sarana dan Prasarana Aparatur	2. Program Penyelenggaraan Pemerintahan Dan Pelayanan Publik	6.000.000
	3. Peningkatan Pengembangan Sistem Pelaporan Capaian Kinerja dan Keuangan	3. Program Pemberdayaan Masyarakat Desa Dan Kelurahan	12.600.000
	4. Program Pengembangan dan Pembangunan Wilayah	4. Program Koordinasi Ketentraman Dan Ketertiban Umum	28.000.000
		5. Program Penyelenggaraan Urusan Pemerintahan Umum	35.500.000



PERANGKAT DAERAH	RPJMD Tahun 2018-2023	Permendagri 90/2019	Perkiraan Pendanaan
		6. Program Pembinaan Dan Pengawasan Pemerintahan Desa	8.000.000
13. Kecamatan Gondangrejo	1. Pelayanan Administrasi Perkantoran	1. Program Penunjang Urusan Pemerintahan Daerah Kabupaten/Kota	2.922.633.564
	2. Peningkatan Sarana dan Prasarana Aparatur	2. Program Penyelenggaraan Pemerintahan Dan Pelayanan Publik	5.105.436
	3. Peningkatan Pengembangan Sistem Pelaporan Capaian Kinerja dan Keuangan	3. Program Pemberdayaan Masyarakat Desa Dan Kelurahan	25.200.000
	4. Program Pengembangan dan Pembangunan Wilayah	4. Program Koordinasi Ketentraman Dan Ketertiban Umum	25.884.000
		5. Program Penyelenggaraan Urusan Pemerintahan Umum	9.792.000
		6. Program Pembinaan Dan Pengawasan Pemerintahan Desa	9.651.000
14. Kecamatan Mojogedang	1. Pelayanan Administrasi Perkantoran	1. Program Penunjang Urusan Pemerintahan Daerah Kabupaten/Kota	2.209.688.000
	2. Peningkatan Sarana dan Prasarana Aparatur	2. Program Penyelenggaraan Pemerintahan Dan Pelayanan Publik	8.400.000
	3. Peningkatan Kapasitas Sumber Daya Aparatur	3. Program Pemberdayaan Masyarakat Desa Dan Kelurahan	20.000.000
	4. Peningkatan Pengembangan Sistem Pelaporan Capaian Kinerja dan Keuangan	4. Program Koordinasi Ketentraman Dan Ketertiban Umum	34.500.000
	5. Program Pengembangan dan Pembangunan Wilayah	5. Program Penyelenggaraan Urusan Pemerintahan Umum	14.500.000
		6. Program Pembinaan Dan Pengawasan Pemerintahan Desa	19.855.000
15. Kecamatan Kebakkramat	1. Pelayanan Administrasi Perkantoran	1. Program Penunjang Urusan Pemerintahan Daerah Kabupaten/Kota	2.147.464.000
	2. Peningkatan Sarana dan Prasarana Aparatur	2. Program Penyelenggaraan Pemerintahan Dan Pelayanan Publik	3.000.000
	3. Peningkatan Pengembangan Sistem Pelaporan Capaian Kinerja dan Keuangan	3. Program Pemberdayaan Masyarakat Desa Dan Kelurahan	9.180.000
	4. Program Pengembangan dan Pembangunan Wilayah	4. Program Koordinasi Ketentraman Dan Ketertiban Umum	21.600.000
		5. Program Penyelenggaraan Urusan Pemerintahan Umum	10.200.000
		6. Program Pembinaan Dan Pengawasan Pemerintahan Desa	10.200.000
16. Kecamatan Kerjo	1. Pelayanan Administrasi Perkantoran	1. Program Penunjang Urusan Pemerintahan Daerah Kabupaten/Kota	2.468.99.000
	2. Peningkatan Sarana dan Prasarana Aparatur	2. Program Penyelenggaraan Pemerintahan Dan Pelayanan Publik	3.142.200
	3. Peningkatan Pengembangan Sistem Pelaporan Capaian Kinerja dan Keuangan	3. Program Pemberdayaan Masyarakat Desa Dan Kelurahan	17.002.200
	4. Program Pengembangan dan Pembangunan Wilayah	4. Program Koordinasi Ketentraman Dan Ketertiban Umum	34.400.000
		5. Program Penyelenggaraan Urusan Pemerintahan Umum	12.059.900
		6. Program Pembinaan Dan Pengawasan Pemerintahan Desa	12.706.700
17. Kecamatan Jenawi	1. Pelayanan Administrasi Perkantoran	1. Program Penunjang Urusan Pemerintahan Daerah Kabupaten/Kota	2.232.669.000
	2. Peningkatan Sarana dan Prasarana Aparatur	2. Program Penyelenggaraan Pemerintahan Dan Pelayanan Publik	4.478.100
	3. Peningkatan Kapasitas Sumber Daya Aparatur	3. Program Pemberdayaan Masyarakat Desa Dan Kelurahan	19.103.700

PERANGKAT DAERAH	RPJMD Tahun 2018-2023	Permendagri 90/2019	Perkiraan Pendanaan
	4. Peningkatan Pengembangan Sistem Pelaporan Capaian Kinerja dan Keuangan	4. Program Koordinasi Ketentraman Dan Ketertiban Umum	35.374.200
	5. Program Pengembangan dan Pembangunan Wilayah	5. Program Penyelenggaraan Urusan Pemerintahan Umum	33.227.800
		6. Program Pembinaan Dan Pengawasan Pemerintahan Desa	14.382.200
		JUMLAH	72.971.964.000

Sumber : Baperlitbang 2020, diolah

### 5.1.8. Unsur Pemerintahan

#### a. Kesatuan Bangsa dan Politik

Diprioritaskan untuk menciptakan kondiusifitas wilayah yang aman, dalam rangka mewujudkan pemerintahan yang akuntabel, transparan dan bersih

Tabel V.42.

Program dan Perkiraan Pendanaan Urusan Kesatuan Bangsa dan Politik Tahun 2021

RPJMD Tahun 2018-2023	Permendagri 90/2019	Perkiraan Pendanaan	Perangkat Daerah
1. Pelayanan Administrasi Perkantoran	1. Program Penunjang Urusan Pemerintahan Daerah Kabupaten/Kota	3.619.273.880	BAKESBANGPOL
2. Peningkatan Sarana dan Prasarana Aparatur	2. Program Penguatan Ideologi Pancasila Dan Karakter Kebangsaan	385.000.000	BAKESBANGPOL
3. Program peningkatan disiplin aparatur	3. Program Peningkatan Peran Partai Politik Dan Lembaga Pendidikan Melalui Pendidikan Politik Dan Pengembangan Etika Serta Budaya Politik	1.520.000.000	BAKESBANGPOL
4. Program Peningkatan Kapasitas Sumber Daya Aparatur	4. Program Pemberdayaan Dan Pengawasan Organisasi Kemasyarakatan	5.865.000.000	BAKESBANGPOL
5. Program peningkatan pengembangan sistem pelaporan capaian kinerja dan keuangan	5. Program Pembinaan Dan Pengembangan Ketahanan Ekonomi, Sosial, Dan Budaya	1.287.000.000	BAKESBANGPOL
6. Program Penguatan Ideologi dan Ketahanan Bangsa	6. Rogram Peningkatan Kewaspadaan Nasional Dan Peningkatan Kualitas Dan Fasilitasi Penanganan Konflik Sosial	600.000.000	BAKESBANGPOL
7. Program Penguatan Kewaspadaan Daerah dan Ketahanan Masyarakat			BAKESBANGPOL
8. Program Penguatan Politik Dalam Negeri dan Kemasyarakatan			BAKESBANGPOL
	JUMLAH	13.276.273.880	

### 5.2. Rencana Pendanaan Tahun 2021

Memperhatikan hasil perhitungan kemampuan pendanaan Tahun 2021 pada Bab III sebesar Rp. 2.116.708.785.000. Dana tersebut akan digunakan untuk melaksanakan program dan kegiatan, yang dilaksanakan Perangkat Daerah di Tahun 2021. Dana tersebut harus dikurangi untuk belanja wajib yang menjadi keharusan bagi setiap Pemerintah Kabupaten

Karanganyar Tahun 2021 (Proyeksi Kapasitas Riil Kemampuan Keuangan Daerah) sebagaimana tabel berikut :

Tabel V.43.  
Proyeksi Kapasitas Riil Kemampuan Keuangan Daerah Untuk mendanai  
Pembangunan Daerah Tahun 2021

No	URAIAN	Jumlah
1	PENDAPATAN	2.135.743.095.880
2	Pencairan Dana Cadangan (sesuai Perda)	
3.	Sisa Lebih Riil Perhitungan Anggaran untuk Menutup Defisit Anggaran	50.000.000.000
4.	Penerimaan Pinjaman Daerah	
	<b>Total Kemampuan Pendanaan 2021</b>	<b>2.185.743.095.880</b>
	<b>Dikurangi</b>	<b>997.758.026.250</b>
1.	Gaji Pegawai	957.758.026.250
2.	Pembayaran Pokok Hutang dan Bunga Pinjaman	30.000.000.000
3.	Penyertaan Modal (investasi) Pemerintah Daerah pada BUMD	10.000.000.000
	<b>Kapasitas Riil</b>	<b>1.187.985.069.630</b>

Sumber : Baperlitbang 2020, diolah

Dari total kapasitas riil sebesar **Rp. 1.187.985.069.630,-** wajib dibelanjakan untuk belanja lainnya seperti :

- 1) Kegiatan Dana Alokasi Khusus (DAK) tahun 2021;
- 2) Kegiatan Bagi Hasil Pajak Retribusi Desa (10%);
- 3) Kegiatan Alokasi Dana Desa;
- 4) Kegiatan Dana Desa (10%) dana Perimbangan tidak termasuk DAK;
- 5) Kegiatan BLUD RSUD dan Puskesmas (JKN);
- 6) Kegiatan Dana Kelurahan (sebesar minimal sama dengan ADD terkecil kali 12 kelurahan), dll.

Membandingkan kapasitas riil kemampuan dana dan usulan program kegiatan Perangkat Daerah, sehingga diperoleh program kegiatan yang tepat sasaran dan sesuai kemampuan pendanaan Tahun 2021. Rencana program dan kegiatan prioritas pembangunan daerah tahun 2021 serta pendanaannya sebagaimana terlampir dalam dokumen ini.

## **BAB VI**

### **KINERJA PENYELENGGARAAN PEMERINTAHAN DAERAH**

Kinerja Penyelenggaraan Pemerintahan Daerah adalah capaian atas penyelenggaraan urusan pemerintahan daerah yang diukur dari masukan, proses, keluaran, hasil, manfaat, dan/atau dampak. **Indikator Kinerja** adalah alat ukur spesifik secara kuantitatif dan/atau kualitatif yang terdiri dari unsur masukan, proses, keluaran, hasil, manfaat, dan/atau dampak yang menggambarkan tingkat capaian kinerja suatu kegiatan. **Indikator Kinerja Kunci (IKK)** adalah indikator kinerja utama yang mencerminkan keberhasilan penyelenggaraan suatu urusan pemerintahan.

Instansi pemerintah dalam melaksanakan analisis dan evaluasi kinerja harus memperhatikan capaian indikator kinerja utama untuk melengkapi informasi yang dihasilkan dalam pengukuran kinerja dan digunakan untuk perbaikan kinerja dan peningkatan akuntabilitas kinerja. Analisis dan evaluasi tersebut perlu dilakukan secara berkala dan sederhana dengan meneliti fakta-fakta yang ada, baik berupa kendala, hambatan, maupun informasi lainnya. Indikator kinerja utama sebagai patokan keberhasilan dari tujuan dan sasaran strategis organisasi perlu disusun, di antaranya untuk mengetahui tingkat efisiensi dan efektivitas kerja suatu instansi pemerintah.

Penetapan Indikator Kinerja Pemerintah Daerah Kabupaten Karanganyar disusun untuk memberikan pedoman atau panduan pencapaian kinerja tahunan yang ditetapkan menjadi Indikator Kinerja Utama yang akan dicapai Pemerintah Daerah dan Indikator Kinerja Kunci (IKK) yang akan dicapai oleh instansi pemerintah yang menjalankan fungsi pemerintahan. Oleh karena itu diperlukan adanya koordinasi yang baik didalam tubuh instansi tersebut sehingga Penyusunan Indikator Kinerja Utama di lingkungan Pemerintah Daerah dapat dicapai.

Adapun matrik Indikator Kinerja Utama dan Indikator Kinerja Kunci (IKK) untuk Pemerintah Kabupaten Karanganyar pada Tahun 2021

**Tabel VI.1**  
**Indikator Kinerja Utama (IKU) Penyelenggaraan Pemerintahan**  
**Kabupaten Karanganyar Tahun 2021**

No	Tujuan dan Sasaran	Indikator Kinerja Utama	Satuan	Target 2021
1	2	3	4	5
1.1.	Mewujudkan kualitas pembangunan infra struktur yang memadai dan berwawasan lingkungan	Rasio konektivitas	rasio	30,33
		Indek Kualitas Lingkungan Hidup	Indeks	62,49
1.1.1.	Menurunnya angka kecelakaan lalu lintas	1) Penurunan Angka Kecelakaan	rasio	12
1.1.2	Meningkatnya kualitas lingkungan hidup	2) Indek Kualitas Lingkungan Hidup	Indeks	62,49
		3) Persentase kawasan kumuh	%	6
1.1.3.	Meningkatnya Mitigasi dan Penanganan Bencana	4) Persentase Berkurangnya korban bencana alam	%	0,06
2.1	Meningkatnya Produktivitas Ekonomi dan Daya Saing Daerah	Tingkat Pertumbuhan ekonomi	%	2-3
		Tingkat inflasi	%	3,5 -3
		PDRB Perkapita	Ribu/th/ org	28.556
		Tingkat Pengangguran Terbuka	%	2,68
2.1.1.	Meningkatnya produktivitas di sektor pertanian dan perikanan	5) Kontribusi sektor Pertanian, kehutanan dan perikanan dalam PDRB	%	15,01
		6) Skor Pola Pangan harapan	Skor	89
2.1.2.	Meningkat nya produktivitas sektor Akomodasi dan Makan Minum dalam PDRB	7) Kontribusi sektor Akomodasi dan Makan Minum dalam PDRB	%	5,1
2.1.3.	Meningkat nya produktivitas sektor perdagangan	8) Pertumbuhan PDRB Sektor Perdagangan	%	11,56
2.1.4.	Meningkat nya produktivitas sektor indsutri pengolahan	9) Pertumbuhan PDRB sektor industri pengolahan	%	47,14
2.1.5.	Meningkat nya nilai investasi daerah	10) Persentase Pertumbuhan Nilai Investasi/ Investor	%	1,80
2.1.6.	Meningkat nya tingkat partisipasi angkatan kerja (TPAK)	11) TPAK	%	71,44
3.1.	Terwujudnya SDM yang berkualitas dan berdaya saing tinggi	Indeks Pembangunan Manusia (IPM)	Indeks	75,84
3.1.1.	Meningkatnya kualitas pendidikan	12) Harapan lama Sekolah	Tahun	13,74
		13) Rata-rata Lama Sekolah	Tahun	8,70
3.1.2.	Meningkat nya derajat kesehat an masyarakat	14) Usia harapan Hidup	Tahun	77,82
4.1	Terwujudnya pemerataan antar desa	Indeks Desa Membangun (IDM)	indek	0,6446
4.1.1.	Meningkat nya kemajuan dan kemandirian desa	15) Indeks Ketahanan Sosial	indek	0,648
		16) Indeks Ketahanan Ekonomi	Indek	0,598
		17) Indeks Ketahanan Lingkungan	indek	0,688
5.1	Terwujudnya masyarakat yang religius, berbudaya, berprestasi, dan kesetaraan gender	Nilai Kabupaten Peduli HAM	Nilai	79,41
		Indeks Pembangunan Kebudayaan	Indeks	79
		Prestasi Pemuda dan Olah Raga	Jumlah	30
		Angka kemiskinan	%	8,92-9,55
		IPG (Indeks Pembangunan Gender)	indeks	97,25
5.1.1.	Meningkat nya kualitas keagamaan dalam keberagaman	18) Penurunan kasus gangguan keamanan, ketertiban, dan kenyamanan	Kasus	130
		19) Persentase Tertangani nya kasus pelang garan perda	%	88

No	Tujuan dan Sasaran	Indikator Kinerja Utama	Satuan	Target 2021
1	2	3	4	5
		22) Persentase kelompok seni budaya yang aktif	%	13,45
5.1.3.	Meningkatnya prestasi pemuda dan olah raga	23) Jumlah Prestasi Pemuda di regional/ nasional/ internasional	Unit	20
		24) Jumlah Prestasi Olah Raga di regional / nasional/ internasional	Unit	30
5.1.4.	Meningkatnya kesejahteraan sosial	25) Pengeluaran Perkapita	(Rp.juta)	13,35
		26) Persentase Penanganan PMKS	%	2,00
5.1.5.	Meningkatnya kualitas pembangunan gender, dan perlindungan anak	27) Indeks Pemberdayaan Gender (IDG)	Indeks	74,71
		28) Kabupaten Layak Anak	Skor	762
5.2	Terwujudnya, tata kelola pemerintahan yang baik	Indeks Reformasi Birokrasi	Indeks	65
5.2.1.	Meningkatnya pemerintahan yang akuntabel, efisien dan efektif serta pelayanan yang berkualitas	29) Indeks SPBE	Indeks	2,69
		30) Nilai SAKIP	nilai	70
		31) Laporan Keuangan Pemerintah Daerah	Opini	WTP
		32) Indeks profesionalitas Pegawai (IPP) / ASN	Indeks	82,67
		33) IKM Kabupaten	%	80,43
		34) Maturitas SPIP	Level	3
		35) Indeks Arsip	Indeks	81

Sumber : RPJMD Kab. Karanganyar Tahun 2018-2023

Indikator kunci merupakan alat ukur kinerja penyelenggaraan pemerintahan daerah untuk menunjukkan keberhasilan suatu visi dan misi dalam penyelesaian isu strategis yang ada selama kurun waktu 5 tahun, indikator kunci meliputi 3 (tiga) aspek, yaitu:

I. Aspek kesejahteraan masyarakat yang terdiri dari:

1. Fokus kesejahteraan dan pemerataan ekonomi analisis kinerja atas fokus kesejahteraan dan pemerataan ekonomi dilakukan terhadap indikator yang mempengaruhi kesejahteraan dan pemerataan ekonomi,
2. Fokus kesejahteraan sosial analisis kinerja atas fokus kesejahteraan sosial dilakukan terhadap indikator angka melek huruf, angka rata-rata lama sekolah, angka partisipasi kasar, angka pendidikan yang ditamatkan, angka partisipasi murni, angka kelangsungan hidup bayi, angka usia harapan hidup dan rasio penduduk yang bekerja,
3. Fokus seni budaya dan olahraga analisis kinerja atas seni budaya dan olahraga dilakukan terhadap indikator-indikator yang

- II. Aspek pelayanan umum terdiri dari:
1. Fokus layanan urusan pemerintahan wajib analisis kinerja atas layanan urusan wajib dilakukan terhadap indikator-indikator kinerja penyelenggaraan urusan wajib pemerintahan daerah.
  2. Fokus layanan urusan pemerintahan pilihan analisis kinerja atas layanan urusan pilihan dilakukan terhadap indikator-indikator kinerja penyelenggaraan urusan pilihan pemerintahan daerah.
- III. Aspek daya saing daerah merupakan indikator untuk mengukur kemampuan daerah terutama :
1. Fokus kemampuan ekonomi daerah analisis kinerja atas aspek kemampuan ekonomi daerah dilakukan terhadap indikator pengeluaran konsumsi rumah tangga per kapita, pengeluaran konsumsi non pangan per kapita, produktivitas total daerah, dan nilai tukar petani.
  2. Fokus fasilitas wilayah/infrastruktur analisis kinerja atas fasilitas wilayah/infrastruktur.
  3. Fokus iklim berinvestasi analisis kinerja atas iklim berinvestasi.

Sedangkan Tabel penetapan Indikator Kinerja Daerah terhadap Capaian Kinerja Penyelenggaraan Urusan Pemerintahan Kabupaten Karanganyar sebagaimana tertuang pada Tabel VI.2.

Terkait target capaian indikator tersebut, jika memperhatikan kondisi global, nasional dan regional di tahun 2020, diperkirakan ada beberapa indikator yang tidak tercapai. Terutamanya indikator kinerja yang terdampak langsung oleh adanya pandemi virus corona-19 (Covid-19) seperti misalnya angka kemiskinan, pertumbuhan ekonomi, kondisi infrastruktur, nilai investasi, pendapatan perkapita dan lainnya. Perubahan target capaian indikator kinerja akan dilakukan perbaikan dan atau perubahan pada saat penyusunan RKPD Perubahan 2021, setelah memperhatikan hasil evaluasi di tahun 2020 dan perkembangan keadaan pada semester I Tahun 2021.

**Tabel VI.2.**

Penetapan Capaian Indikator Kinerja Penyelenggaraan Urusan Pemerintahan

--	--	--	--	--

NO	BIDANG URUSAN/INDIKATOR	Satuan	Target	OPD Pengampu
1	2	3	4	5
4.	Angka Harapan Hidup	Tahun	77,32	Dinkes
5.	Tingkat Pertumbuhan Ekonomi	%	5,9	Baperlitbang
6.	PDRB per kapita	Juta/th/ org	28.556	Baperlitbang
7.	Angka kemiskinan	%	8,51-8,92	Baperlitbang
8.	Tingkat Pengangguran Terbuka	%	2,90-3,10	Baperlitbang
9.	PDRB ADHK	Rp. 000	29.465.952	Baperlitbang
10.	PDRB ADHB	Rp. 000	39.380.396	Baperlitbang
B.	ASPEK PELAYANAN UMUM			
B.I.	Layanan Urusan Wajib Dasar			
B.I.1	Pendidikan			
1.	Persentase Pemenuhan sarana prasarana PNF	%	100	Disdikbud
2.	Persentase Pendidik dan tenaga kependidikan yang bersertifikasi	%	88	Disdikbud
3.	Persentase sekolah yang menerapkan SOP pelayanan pendidikan	%	88	Disdikbud
4.	Persentase anak usia 4-6 tahun yang terlayani pendidikan	%	82	Disdikbud
1.	Angka Partisipasi Kasar (APK) SD/MI/Paket A	%	100	Disdikbud
2.	Angka Partisipasi Kasar (APK) SMP/MTs/Paket B	%	100	Disdikbud
3.	Angka Partisipasi Murni (APM) SD/MI/Paket A	%	99,85	Disdikbud
4.	Angka Partisipasi Murni (APM) SMP/MTs/Paket B	%	75	Disdikbud
5.	Angka Putus Sekolah (APS) SD/MI	%	0,05	Disdikbud
6.	Angka Putus Sekolah (APS) SMP/MTs	%	0,12	Disdikbud
7.	Sekolah pendidikan SD/MI kondisi bangunan baik	%	79,5	Disdikbud
8.	Sekolah pendidikan SMP/MTs kondisi bangunan baik	%	81	Disdikbud
B.I.2	Kesehatan			
1.	Cakupan Fasilitas pelayanan kesehatan berizin yang memenuhi kompetensi dan kewenangan sesuai standar	%	35	Dinkes
2.	Nilai IKS Kabupaten	%	0,6	Dinkes
3.	Cakupan Ibu resiko tinggi kebidanan yang ditangani	%	100	Dinkes
4.	Persentase komplikasi kebidanan	%	93	Dinkes
5.	Angka kesakitan bayi	%	67	Dinkes
6.	Angka kesakitan lansia	%	47	Dinkes
7.	Angka kesakitan anak balita	%	47	Dinkes
8.	Persentase kadarzi	%	85	Dinkes
9.	Persentase stunting	%	<22	Dinkes
10.	Persentase Desa STBM	%	57	Dinkes
11.	Persentase Rumah Tangga Sehat	%	90	Dinkes
12.	Persentase Desa siaga aktif mandiri	desa	30	Dinkes
13.	Persentase fasilitasi pelayanan kesehatan yang terakreditasi minimal utama	%	40	Dinkes
14.	Prevalensi HIV	<0,5 per 1000 pddk	<1	Dinkes
15.	Persentase Success rate (SR) TBC	%	90	Dinkes
16.	AFP Rate	3,5 per 100.000 pddk	>= 2	Dinkes
17.	Discarded Campak	2,33 per 100.000 pddk	>= 2	Dinkes
B.I.3	Pekerjaan Umum dan Penataan Ruang			
1.	Persentase panjang jalan kabupaten dalam kondisi baik	%	75	DPUPR
2.	Persentase panjang talud dalam kondisi baik	%	45	DPUPR
3.	Persentase irigasi kabupaten dalam kondisi baik	%	75	DPI IPR



NO	BIDANG URUSAN/INDIKATOR	Satuan	Target	OPD Pengampu
1	2	3	4	5
<b>B.I.4</b>	<b>Perumahan Rakyat dan Kawasan Pemukiman</b>			
1.	Persentase lingkungan pemukiman kumuh	%	9	DPUPR
2.	Rasio tempat pemakaman umum per satuan penduduk	Rasio	862	DPUPR
3.	Persentase PSU perumahan yang telah bersertifikat	%	7	DPUPR
<b>B.I.5</b>	<b>Ketentraman, Ketertiban Umum, dan Perlindungan Masyarakat</b>			
1.	Persentase pelayanan informasi rawan bencana	%	100	BPBD
2.	Persentase korban bencana yang menerima bantuan sosial selama masa tanggap darurat	%	100	BPBD
1.	Persentase korban bencana yang dievakuasi dengan menggunakan sarana prasarana tanggap darurat lengkap	%	100	BPBD
2.	Persentase cakupan daerah bencana yang ditangani melalui rehabilitasi dan rekonstruksi	%	93	BPBD
3.	Persentase cakupan wilayah penguatan ideologi dan ketahanan bangsa	%	55	Bakesbangpol
4.	Persentase cakupan wilayah penguatan kewaspadaan daerah dan ketahanan masyarakat	%	55	Bakesbangpol
5.	Persentase cakupan wilayah peningkatan partisipasi masyarakat dalam penguatan berdemokrasi	%	55	Bakesbangpol
6.	Persentase warga negara yang mendapat pelayanan akibat dari penegakkan perda	%	83	Satpol PP
7.	Persentase patroli siaga ketertiban umum dan ketenteraman masyarakat	%	100	Satpol PP
8.	Rasio Linmas terhadap jumlah penduduk	rasio	4	Satpol PP
9.	Rasio WMK terhadap luas wilayah	rasio	1	Satpol PP
	Jumlah Satlakar (Satuan relawan kebakaran / Balakar (Barisan Relawan Kebakaran) yang dibentuk	Angka	40	Satpol PP
<b>B.I.6</b>	<b>Sosial</b>			
1.	Persentase KK Miskin yang terpenuhi kebutuhan dasarnya	%	100	Dinsos
2.	Persentase Lanjut Usia Terlantar yang terpenuhi kebutuhan dasarnya di luar panti	%	100	Dinsos
3.	Meningkatnya pelayanan terhadap anak terlantar yang mengalami masalah kesejahteraan sosial	%	100	Dinsos
4.	Persentase Penyandang Disabilitas yang terpenuhi kebutuhan dasarnya di luar panti	%	100	Dinsos
5.	Persentase pembinaan kepada lembaga kesejahteraan sosial, panti asuhan, organisasi sosial	%	100	Dinsos
6.	Persentase penanganan timbulnya penyandang penyakit sosial	%	100	Dinsos
7.	Persentase gelandangan dan pengemis yang terpenuhi kebutuhan dasarnya di luar panti	%	100	Dinsos
8.	Persentase PSKS yang berperan aktif dalam penyelenggaraan kesejahteraan sosial	%	96,88	Dinsos
9.	Persentase korban bencana alam yang terpenuhi kebutuhan dasarnya pada saat tanggap darurat	%	100	BPBD
<b>B.II</b>	<b>Layanan Urusan Wajib Non Dasar</b>			
<b>B.II.1</b>	<b>Tenaga Kerja</b>			
1.	Persentase cslon tenaga kerja yang dilatih	%	80,46	Disdagnakerkop UKM
2.	Persentase Calon tenaga kerja yang diterima kerja	%	86,63	Disdagnakerkop UKM
3.	Persentase perselisihan hubungan industrial mediasi	%	100	Disdagnakerkop UKM
<b>B.II.2</b>	<b>Pemberdayaan Perempuan dan Perlindungan Anak</b>			

NO	BIDANG URUSAN/INDIKATOR	Satuan	Target	OPD Pengampu
1	2	3	4	5
B.II.3	Pangan			
1.	Ketersediaan pangan utama	ton	529.440,69	DISPERTAN
2.	Ketersediaan energi perkapita	Kkal/org	1.907	DISPERTAN
3.	Ketersediaan protein perkapita	%	59	DISPERTAN
B.II.4	Pertanahan			
1.	Persentase luas lahan bersertifikat	%	7	SETDA
B.II.5	Lingkungan Hidup			
1.	Persentase penanganan sampah	%	71	DLH
2.	Persentase cakupan pengelolaan ruang terbuka hijau (RTH) perkotaan	%	35,44	DLH
3.	Jumlah parameter uji kualitas lingkungan yang terakreditasi	parameter	18	DLH
4.	Persentase kegiatan/usaha yang taat terhadap peraturan perundang-undangan	%	85	DLH
5.	Persentase peningkatan kualitas dan akses informasi sumberdaya alam dan lingkungan hidup	%	80	DLH
B.II.6	Administrasi Kependudukan dan Pencatatan Sipil			
1.	Persentase penduduk yang memiliki kelengkapan dokumen kependudukan dan pencatatan sipil	%	77,50	Disdukcapil
2.	Cakupan penerbitan Kartu Keluarga	%	82	Disdukcapil
3.	Cakupan penerbitan KTP elektronik	%	96,5	Disdukcapil
4.	Cakupan penerbitan Akte kelahiran penduduk usia anak	%	93	Disdukcapil
5.	Cakupan penerbitan Akte Kematian	%	60	Disdukcapil
6.	Cakupan penerbitan KIA	%	22,5	Disdukcapil
7.	Cakupan penerbitan Validasi Data base penduduk	%	89	Disdukcapil
B.II.7	Pemberdayaan Masyarakat Desa			
1.	Persentase peningkatan Kapasitas Aparatur Pemerintahan Desa dan Kelurahan	%	100	Dispermas des
2.	Persentase Desa dan Kelurahan dalam kategori berkembang	%	3	Dispermas des
3.	Persentase Lembaga ekonomi masyarakat (LEM) aktif	%	64	Dispermas des
4.	Persentase desa yang melakukan kerjasama	%	80	Dispermas des
5.	Tingkat pembentukan kawasan perdesaan	%	40	Dispermas des
6.	Persentase keswadayaan masyarakat untuk pembangunan tingkat desa	%	11	Dispermas des
B.II.8	Pengendalian Penduduk dan Keluarga Sejahtera			
1.	Persentase peningkatan peserta KB MKJP	%	7,5	DP3APPKB
2.	Persentase pemakaian kontrasepsi (CPR)	%	75,25	DP3APPKB
3.	Persentase Keluarga Pra Sejahtera)	%	20,64	DP3APPKB
B.II.9	Perhubungan			
1.	Persentase terminal Tipe C sesuai standar	%	30	Dishub
2.	Persentase Pemasangan Rambu-rambu	%	77	Dishub
3.	Persentase capaian PAD dari parkir tepi jalan kab	%	148	Dishub
4.	Jumlah orang melalui dermaga/bandara/ terminal per tahun	angka	2.100.000	Dishub
5.	Persentase kepemilikan KIR angkutan umum	%	64	Dishub
6.	Persentase kendaraan pribadi yang memenuhi ambang batas emisi gas buang	%	2	Dishub
B.II.10	Komunikasi dan Informatika			
1.	Keterbukaan Informasi Publik	Nilai	78,6	Diskominfo
2.	Persentase website perangkat daerah yang terupdate	%	85,71	Diskominfo

NO	BIDANG URUSAN/INDIKATOR	Satuan	Target	OPD Pengampu
1	2	3	4	5
6.	Persentase aplikasi perangkat daerah yang telah terintegrasi	%	40	Diskominfo
B.II.11	Koperasi, Usaha kecil, dan Menengah			
1.	Persentase Koperasi Aktif	%		Disdagnakerkop UKM
2.	Jumlah UKM non BPR/LKM aktif	unit	18.044	Disdagnakerkop UKM
B.II.12	Penanaman Modal			
1.	Persentase peningkatan jumlah investor	%	12	DPMPTSP
2.	Nilai investasi	Rp. (trilyun)	23,163	DPMPTSP
3.	Persentase pelayanan perijinan pemerintahan dan pembangunan yang dikeluarkan	%	100	DPMPTSP
4.	Persentase pelayanan perijinan perekonomian dan kesejahteraan rakyat yang dikeluarkan	%	100	DPMPTSP
5.	Persentase peningkatan jumlah industri kecil dan menengah baru	%	9,47	
B.II.13	Kepemudaan dan Olah Raga			
1.	Persentase Meningkatnya Prestasi Pemuda	%	60	Disparpora
2.	Persentase cabang Olah Raga Yang Terbina	%	60	Disparpora
3.	Persentase Sarana Olah Raga Yang Memadai	%	60	Disparpora
B.II.14	Statistik			
1.	Cakupan pelayanan data statistik sektoral	%	87,5	Diskominfo
B.11.1 5	Persandian			
1.	Persentase perangkat daerah yang sudah menggunakan sandi dalam komunikasi perangkat daerah	%	25	Diskominfo
B.II.16	Kebudayaan			
1.	Persentase pelestarian seni dan budaya	%	86	Disdikbud
2.	Persentase pelestarian Benda, Situs dan Kawasan Cagar Budaya	%	83	Disdikbud
3.	Persentase ragam budaya yang dikelola	%	79	Disdikbud
4.	Persentase kerjasama pengelolaan kekayaan budaya	%	83	Disdikbud
B.II.17	Perpustakaan			
1.	Persentase perpustakaan aktif	%	100	Disarpus
2.	Persentase koleksi perpustakaan sesuai dengan kebutuhan	%	100	Disarpus
3.	Persentase pustakawan, tenaga teknis, dan penilai yang memiliki sertifikat	%	100	Disarpus
4.	Persentase sarana prasarana perpustakaan sesuai standar	%	100	Disarpus
B.II.18	Kearsipan			
1.	Cakupan sarana prasarana arsip yang terpelihara	%	100	Disarpus
2.	Cakupan arsip daerah yang dilestarikan dan diselamatkan	%	100	Disarpus
B.III	Layanan Urusan Pilihan			
B.III.1	Kelautan dan Perikanan			
1.	Produksi Benih Ikan	Ekor	40.369.012	Dispertan
2.	Persentase produksi perikanan yang dipromosikan	%	75	Dispertan
3.	Persentase pembudidaya yang dibina	%	45	Dispertan
4.	Cakupan perairan umum yang direstocking	%	15	Dispertan
5.	Angka Kesakitan ternak besar	%	10	Dispertan
6.	Angka Kesakitan ternak kecil	%	10,40	Dispertan

NO	BIDANG URUSAN/INDIKATOR	Satuan	Target	OPD Pengampu
1	2	3	4	5
12.	Ketersediaan bibit ternak besar	dosis	12.000	Dispertan
B.III.2	Pariwisata			
1.	Peresentase kenaikan Kunjungan wisatawan	%	80	Disparpora
2.	Peresentase meningkatnya destinasi pariwisata yang dikembangkan	%	80	Disparpora
3.	Peresentase meningkatnya destinasi pariwisata yang dikembangkan	%	80	Disparpora
B.III.3	Pertanian			
1.	Produksi tanaman pangan			Dispertan
	• Padi	ton	343.244	
	• Jagung	ton	22.398	
	• Kedelai	ton	1.634	
	• Kacang tanah	ton	2.204	
	• Ubi kayu	ton	77.100	
	• Ubi Jalar	ton	29.230	
	• Bawang putih	ton	17.287	
	• Cabai besar	ton	28.054	
	• Cabai rawit	ton	8.721	
2.	Produksi tanaman perkebunan			Dispertan
	• Kopi	ton	6,929	
	• Cengkeh	ton	121,327	
	• Kakao	ton	24,115	
	• Kelapa Dalam	ton	1.042,949	
	• Tembakau	ton	614,077	
	• Tebu	ton	5.181,410	
3.	Persentase sarana prasarana sesuai kebutuhan	%	100	Dispertan
4.	Persentase lahan pertanian terdampak bencana yang ditangani	%	100	Dispertan
5.	Persentase UPJA berkembang	%	50	Dispertan
6.	Cakupan binaan kelompok tani	%	60	Dispertan
7.	Persentase lembaga keuangan mikro yang berkembang	%	70	Dispertan
8.	Persentase sertifikasi pangan segar	%	5	Dispertan
B.III.4	Kehutanan			
	-	-	-	
B.III.5	Energi dan Sumber Daya Mineral			
	-	%	-	
B.III.6	Perdagangan			
1.	Persentase Sarana perdagangan yang memiliki informasi perdagangan	%	11,11	Disdagnakerkop UKM
2.	Persentase pasar rakyat memenuhi kriteria pasar sehat	%	45,02	Disdagnakerkop UKM
3.	Persentase PKL yang dibina dan ditata	%	37,31	Disdagnakerkop UKM
B.III.7	Perindustrian			
1.	Persentase pertumbuhan IKM	%	60	DPMPSTSP
B.III.8	Transmigrasi			
1.	Persentase penempatan transmigrasi	%	100	Disdagnakerkop UKM
B.IV.	Penunjang Urusan			
B.IV.1	Administrasi Pemerintahan			

NO	BIDANG URUSAN/INDIKATOR	Satuan	Target	OPD Pengampu
1	2	3	4	5
	keuangan			
6.	Cakupan Persentase OPD yang nilai PMPRB-nya baik	%	70	Setda
7.	Cakupan Persentase OPD yang nilai SAKIP-nya baik	%	70	Setda
8.	Cakupan Persentase OPD yang nilai IKM-nya baik	%	70	Setda
9.	Indeks Kematangan organisasi daerah	%	34	Setda
10.	Predikat nilai EKPPD	klas	Sangat tinggi	Setda
11.	Cakupan penyelenggaraan pemerintahan desa	%	100	Dispermas des
12.	Cakupan penataan peranturan perundang-undangan dan fasilitasi permasalahan hukum	%	100	Setda
13.	Cakupan koordinasi perekonomian daerah	%	100	Setda
14.	Cakupan perumusan kebijakan, pembinaan, koordinasi, fasilitasi dan pengendalian bidang kesejahteraan rakyat	%	100	Setda
15.	Cakupan perumusan kebijakan, pembinaan, koordinasi, fasilitasi dan pengendalian bidang pemuda olah raga	%	100	Setda
16.	Cakupan pengembangan wawasan kebangsaan	%	100	Setda
17.	Cakupan pengendalian dan evaluasi pembangunan daerah	%	100	Setda
18.	Cakupan fasilitasi pusat keunggulan pengadaan barang dan jasa	%	100	LPSE
19.	Cakupan pelayanan kedinasan	%	100	Setda
20.	Persentase lembaga kemasyarakatan yang aktif	%	100	Setda
21.	Persentase wilayah dalam keadaan kondusif	%	100	Setda
22.	Persentase wilayah tertib perda	%	100	Setda
23.	Persentase sarana prasarana wilayah dalam kondisi baik	%	100	Setda
24.	Persentase desa memiliki APBDes dan RKPDes	%	100	Dispermas des
25.	Persentase kehadiran dalam Musrenbang	%	93	Baperlitbang
26.	Persentase agenda kerja DPRD yang terealisasi	%	100	Setwan
27.	Persentase kegiatan DPRD yang dipublikasikan	%	100	Setwan
28.	Cakupan fasilitasi dan penyelenggaraan pemerintahan	%	100	Setda
B.IV.2	Pengawasan			
1.	Persentase tindak lanjut aduan masyarakat dan rekomendasi hasil pemeriksaan	%	7	Inspektorat
2.	Persentase hasil temuan pemeriksaan atas ketidakpatuhan terhadap perundang-undangan	%	20	Inspektorat
3.	Persentase tingkat kesadaran pelaporan kekayaan pejabat negara dan ASN	%	100	Inspektorat
4.	Persentase OPD yang telah menerapkan SPIP pada level terdefinisi	%	76	Inspektorat
5.	Persentase tindak lanjut dengan rekomendasi	%	94	Inspektorat
6.	Persentase jumlah aduan yang ditindaklanjuti	%	100	Inspektorat
7.	Hasil audit BPK	opini	WTP	Inspektorat
8.	Persentase APIP yang mendapatkan sertifikat mengikuti pendidikan dan latihan pengembangan profesi	%	48	Inspektorat
9.	Persentase kesesuaian kegiatan pengawasan dengan PKPT	%	100	Inspektorat
B.IV.3	Perencanaan Pembangunan			
1.	Capaian program perencanaan pembangunan daerah	%	91,5	Baperlitbang
2.	Capaian program yang memenuhi target indikator	%	91,5	Baperlitbang

NO	BIDANG URUSAN/INDIKATOR	Satuan	Target	OPD Pengampu
1	2	3	4	5
	terintegrasi			
B.IV.4	Keuangan			
1.	Persentase tindak lanjut temuan BPK terhadap laporan keuangan pemerintah (OPD)	%	100	BKD
2.	Persentase Aset Daerah yang dikelola dengan baik	%	100	BKD
3.	Persentase ketepatan penyusunan anggaran	%	100	BKD
B.IV.5	Kepegawaian			
1.	Persentase terintegrasinya SIMPEG dengan data kepegawaian OPD	%	50	BKPSDM
2.	Persentase penempatan ASN sesuai kompetensi	%	94	BKPSDM
3.	Persentase ketepatan waktu kenaikan pangkat	%	100	BKPSDM
4.	Persentase penanganan kasus kepegawaian	%	100	BKPSDM
B.IV.6	Pendidikan dan Pelatihan			
1.	Persentase ASN yang telah mengikuti pendidikan dan pelatihan struktural	%	48,8	BKPSDM
2.	Persentase ASN yang telah mengikuti pendidikan dan pelatihan formal	%	0,07	BKPSDM
B.IV.7	Penelitian dan Pengembangan			
1.	Capaian fasilitasi bidang pengembangan dan penelitian daerah	%	100%	Baperlitbang
<b>C.</b>	<b>ASPEK DAYA SAING DAERAH</b>			
1.	Pengeluaran Perkapita	Juta/th/ org	13,35	SETDA
2.	Indeks Reformasi Birokrasi	Nilai	65	SETDA
3.	Indeks Sistem Pemerintahan Berbasis Elektronik (SPBE)	Nilai	2,69	SETDA
4.	Angka kriminalitas	%	0.014	Polres
5.	Persentase Pertumbuhan Nilai investasi	%	1,8	DPMPPTSP
6.	Persentase infrastruktur dalam kondisi mantap	%	100	DPUPR
7.	Indeks Kualitas Lingkungan Hidup	Nilai	67,02	DLH
8.	Indeks Ketahanan Daerah dalam Pengurangan Resiko Bencana	Nilai	3,56	BPBD

Sumber : RPJMD dan Renstra OPD Kab. Karanganyar Tahun 2018-2023,

## **BAB VII PENUTUP**

RKPD Tahun 2021 akan digunakan sebagai dasar dalam penyusunan Kebijakan Umum Anggaran Pendapatan dan Belanja Daerah (KUA) Tahun Anggaran 2021 serta Prioritas dan Plafon Anggaran Sementara APBD (PPAS APBD) Tahun 2021, yang akan menjadi pedoman untuk menyusun Rancangan APBD Tahun 2021.

Kaidah pelaksanaan dokumen RKPD Tahun 2021 adalah sebagai berikut:

1. Perangkat Daerah (PD) dan seluruh *stakeholders* pembangunan, termasuk marga masyarakat dan dunia usaha turut berperan serta melaksanakan program dan kegiatan dalam RKPD Tahun 2021 dengan sebaik-baiknya;
2. Dalam upaya sinkronisasi dan sinergisitas pelaksanaan program dan kegiatan, yang bersumber dari APBD Kabupaten Karanganyar, APBD Propinsi Jawa Tengah, dan atau APBN/BLN semua Perangkat Daerah (PD) harus membuat Rencana Kerja Perangkat Daerah (RENJA PD) Tahun 2021;
3. Masyarakat dan dunia usaha (swasta) dapat berperan serta dalam pembangunan yang direncanakan melalui program dan kegiatan pembangunan daerah. Masyarakat diharapkan dapat membantu dalam melakukan pengawasan pelaksanaan kebijakan dan program/kegiatan pembangunan di Kabupaten Karanganyar;
4. Dalam rangka meningkatkan efektivitas dan efisiensi pelaksanaan RKPD Tahun 2021, Badan Perencanaan Penelitian dan Pengembangan (BAPERLITBANG) Kabupaten Karanganyar melakukan pemantauan dan menganalisa terhadap penjabaran, sinergisitas, dan konsistensi RKPD Tahun 2021 ke dalam Rencana Kerja Perangkat Daerah (Renja-PD) Tahun 2021 yang memuat prioritas dan pagu indikatif Perangkat Daerah Tahun 2021.

BUPATI KARANGANYAR,

TTD

JULIYATMONO



**Program dan Kegiatan Perangkat Daerah  
Kabupaten Karanganyar  
Tahun 2021**

Unit Organisasi : 1.01.2.22.0.00.02.0000 Dinas Pendidikan dan Kebudayaan  
Sub Unit Organisasi : 1.01.2.22.0.00.02.0000 Dinas Pendidikan dan Kebudayaan

Kode	Urusan/ Bidang Urusan Pemerintahan Daerah Dan Program/ Kegiatan	Indikator Kinerja			Rencana Tahun 2021					Catatan Penting	Prakiraan Maju Rencana Tahun 2022						
		Capaian Program	Keluaran Sub Kegiatan	Hasil Kegiatan	Lokasi Output Kegiatan	Target Capaian Kinerja			Pagu Indikatif (Rp.)		Sumber Dana	Target Capaian Kinerja		Kebutuhan Dana/ Pagu Indikatif (Rp.)			
						Program	Keluaran Sub Kegiatan	Hasil Kegiatan				Tolok Ukur	Target				
1					<b>URUSAN PEMERINTAHAN WAJIB YANG BERKAITAN DENGAN PELAYANAN DASAR</b>												
1	1				<b>URUSAN PEMERINTAHAN BIDANG PENDIDIKAN</b>					788.252.903.000			899.524.363.000				
1	1	1			<b>PROGRAM PENUNJANG URUSAN PEMERINTAHAN DAERAH</b>					637.552.949.000			657.336.763.000				
1	01	##	2.0		<b>Perencanaan, Penganggaran, dan Evaluasi Kinerja Perangkat Daerah</b>					1,015,000,000			2,545,000,000				
1	1	1	2.0	1	Penyusunan Dokumen Perencanaan Perangkat Daerah	SAKIP	tersedianya dokumen renja, RKA,DPA, RKA perubahan ,DPA perubahan Jumlah dokumen renstra atau renja yang disusun			0	3 dokumen		230,000,000	Dana Transfer Umum-Dana Alokasi Umum	SAKIP	0	650,000,000
1	01	##	2.0		<b>Perencanaan, Penganggaran, dan Evaluasi Kinerja Perangkat Daerah</b>					1,015,000,000			2,545,000,000				
1	1	1	2.0	1	Koordinasi dan Penyusunan Dokumen RKA-SKPD	SAKIP	Anggaran perubahan yang sesuai			0	95%		60,000,000	Dana Transfer Umum-Dana Alokasi Umum	SAKIP	0	300,000,000
1	1	1	2.0	1	Koordinasi dan Penyusunan Dokumen Perubahan RKA-SKPD	SAKIP	cakupan perencanaan yang baik			0	100%		60,000,000	Transfer Umum-Dana Alokasi Umum	SAKIP	0	175,000,000
1	1	1	2.0	1	Koordinasi dan Penyusunan DPA-SKPD	SAKIP	tersedianya dokumentasi laporan capaian kinerja, dokumen SPIP, dokumen kenuasan			0	95%		50,000,000	Dana Transfer Umum-Dana Alokasi Umum	SAKIP	0	250,000,000



Kode	Urusan/ Bidang Urusan Pemerintahan Daerah Dan Program/ Kegiatan				Indikator Kinerja			Rencana Tahun 2021					Catatan Penting	Prakiraan Maju Rencana Tahun 2022			
					Capaian Program	Keluaran Sub Kegiatan	Hasil Kegiatan	Lokasi Output Kegiatan	Target Capaian Kinerja			Pagu Indikatif (Rp.)		Sumber Dana	Target Capaian Kinerja		Kebutuhan Dana/ Pagu Indikatif (Rp.)
									Program	Keluaran Sub Kegiatan	Hasil Kegiatan				Tolok Ukur	Target	
1	1	1	2.0 1	5	Koordinasi dan Penyusunan Perubahan DPA-SKPD	SAKIP	cakupan perencanaan yang baik		Semua Kabupaten/Kota, Semua Kecamatan, Semua Kelurahan	0	100%		50,000,000		SAKIP	0	270,000,000
1	1	1	2.0 1	6	Koordinasi dan Penyusunan Laporan Capaian Kinerja dan Ikhtisar Realisasi Kinerja SKPD	SAKIP	Tersedianya gaji dan tunjangan ASN			0	3 laporan		115,000,000	Dana Transfer Umum-Dana Alokasi Umum	SAKIP	0	250,000,000
1	1	1	2.0 1	7	Evaluasi Kinerja Perangkat Daerah	SAKIP	Kinerja Perangkat daerah yang baik		Semua Kabupaten/Kota, Semua Kecamatan, Semua Kelurahan	0	805%		450,000,000	Transfer Umum-Dana Alokasi Umum	SAKIP	0	650,000,000
<b>1</b>	<b>01</b>	<b>##</b>	<b>2.0</b>	<b>Administrasi Keuangan Perangkat Daerah</b>								<b>631,223,469,000</b>				<b>646,937,763,000</b>	
1	1	1	2.0 2	1	Penyediaan Gaji dan Tunjangan ASN	SAKIP	Jumlah ASN yang menerima gaji dan tunjangan			0	14 bulan		630,866,958,000	Dana Transfer Umum-Dana Alokasi Umum	SAKIP	0	645,642,763,000
1	1	1	2.0 2	2	Penyediaan Administrasi Pelaksanaan Tugas ASN	SAKIP	Jumlah tanggapan yang dilaporkan		Kab. Karanganyar, Semua Kecamatan, Semua Kelurahan	0	100%		35,000,000	Transfer Umum-Dana Alokasi Umum	SAKIP	0	50,000,000
1	1	1	2.0 2	3	Pelaksanaan Penatausahaan dan Pengujian/Verifikasi Keuangan SKPD	SAKIP	Jumlah tanggapan yang dilaporkan		Kab. Karanganyar, Semua Kecamatan, Semua Kelurahan	0	100%		75,000,000	Transfer Umum-Dana Alokasi Umum	SAKIP	0	60,000,000
<b>1</b>	<b>01</b>	<b>##</b>	<b>2.0</b>	<b>Administrasi Keuangan Perangkat Daerah</b>								<b>631,223,469,0</b>				<b>646,937,763,00</b>	
1	1	1	2.0 2	4	Koordinasi dan Pelaksanaan Akuntansi SKPD	SAKIP	Laporan keuangan tepat waktu			0	12 bulan		25,000,000	Dana Transfer Umum-Dana Alokasi Umum	SAKIP	0	575,000,000

Kode				Urusan/ Bidang Urusan Pemerintahan Daerah Dan Program/ Kegiatan	Indikator Kinerja			Rencana Tahun 2021					Catatan Penting	Prakiraan Maju Rencana Tahun 2022					
					Capaian Program	Keluaran Sub Kegiatan	Hasil Kegiatan	Lokasi Output Kegiatan	Target Capaian Kinerja			Pagu Indikatif (Rp.)		Sumber Dana	Target Capaian Kinerja		Kebutuhan Dana/ Pagu Indikatif (Rp.)		
									Program	Keluaran Sub Kegiatan	Hasil Kegiatan				Tolok Ukur	Target			
1	1	1	2.0 2	5	Koordinasi dan Penyusunan Laporan Keuangan Akhir Tahun SKPD	SAKIP	Jumlah laporan keuangan yang disusun di akhir tahun				0	8 dokumen		50,000,000	Dana Transfer Umum-Dana Alokasi Umum		SAKIP	0	225,000,000
1	1	1	2.0 2	6	Pengelolaan dan Penyiapan Bahan Tanggapan Pemeriksaan	SAKIP	Jumlah tanggapan yang dilaporkan		Kab. Karanganyar, Semua Kecamatan, Semua Kelurahan		0	100%		10,000,000	Dana Transfer Umum-Dana Alokasi Umum		SAKIP	0	160,000,000
<b>1</b>	<b>01</b>	<b>##</b>	<b>2.0</b>	<b>Administrasi Keuangan Perangkat Daerah</b>									<b>631,223,469,0</b>				<b>646,937,763,00</b>		
1	1	1	2.0 2	7	Koordinasi dan Penyusunan Laporan Keuangan Bulanan/Triwulanan/Semesteran SKPD	SAKIP	Jumlah laporan keuangan yang disusun				0	2 kegiatan		151,511,000	Dana Transfer Umum-Dana Alokasi Umum		SAKIP	0	150,000,000
<b>1</b>	<b>01</b>	<b>##</b>	<b>2.0</b>	<b>Administrasi Keuangan Perangkat Daerah</b>									<b>631,223,469,0</b>				<b>646,937,763,00</b>		
1	1	1	2.0 2	8	Penyusunan Pelaporan dan Analisis Prognosis Realisasi Anggaran	SAKIP	Jumlah tanggapan yang dilaporkan		Kab. Karanganyar, Semua Kecamatan, Semua Kelurahan		0	100%		10,000,000			SAKIP	0	75,000,000
<b>1</b>	<b>01</b>	<b>##</b>	<b>2.0</b>	<b>Administrasi Barang Milik Daerah pada Perangkat Daerah</b>									<b>360,000,000</b>				<b>285,000,000</b>		
1	1	1	2.0 3	3	Koordinasi dan Penilaian Barang Milik Daerah SKPD	SAKIP	Jumlah tanggapan yang dilaporkan		Kab. Karanganyar, Semua Kecamatan, Semua Kelurahan		0	100%		15,000,000			SAKIP	0	30,000,000
1	1	1	2.0 3	4	Pembinaan, Pengawasan, dan Pengendalian Barang Milik Daerah pada SKPD	SAKIP	Jumlah tanggapan yang dilaporkan		Kab. Karanganyar, Semua Kecamatan, Semua Kelurahan		0	100%		60,000,000	Dana Transfer Umum-Dana Alokasi Umum		SAKIP	0	160,000,000
1	1	1	2.0 3	5	Rekonsiliasi dan Penyusunan Laporan Barang Milik Daerah pada SKPD	SAKIP	Jumlah tanggapan yang dilaporkan		Kab. Karanganyar, Semua Kecamatan, Semua Kelurahan		0	100%		35,000,000	Dana Transfer Umum-Dana Alokasi Umum		SAKIP	0	60,000,000

Kode					Urusan/ Bidang Urusan Pemerintahan Daerah Dan Program/ Kegiatan	Indikator Kinerja			Rencana Tahun 2021				Catatan Penting	Prakiraan Maju Rencana Tahun 2022				
						Capaian Program	Keluaran Sub Kegiatan	Hasil Kegiatan	Lokasi Output Kegiatan	Target Capaian Kinerja				Pagu Indikatif (Rp.)	Sumber Dana	Target Capaian Kinerja		Kebutuhan Dana/ Pagu Indikatif (Rp.)
										Program	Keluaran Sub Kegiatan	Hasil Kegiatan				Tolok Ukur	Target	
1	1	1	2.0 3	6	Penatausahaan Barang Milik Daerah pada SKPD	SAKIP	terpenuhinya jasa pemeliharaan dan perijinan kendaraan dinas		Kab. Karanganyar, Semua Kecamatan, Semua Kelurahan	0	100%		250,000,000	Dana Transfer Umum-Dana Alokasi Umum		SAKIP	0	35,000,000
<b>1</b>	<b>01</b>	<b>##</b>	<b>2.0</b>		<b>Administrasi Umum</b>								<b>0</b>				<b>9,274,000,000</b>	
1	1	1	2.0 3	6	Penyediaan Jasa Pemeliharaan dan Perizinan Kendaraan Dinas/Operasional		Jumlah pengadaan peralatan dan perlengkapan kantor		Semua Kabupaten/Kota, Semua Kecamatan, Semua Kelurahan		128 kendaraan		0	Dana Transfer Umum-Dana Alokasi Umum				350,000,000
1	1	1	2.0 3	10	Penyediaan Alat Tulis Kantor		tersedianya peralatan listrik dan elektronik		Kabupaten/Kota, Semua Kecamatan, Semua Kelurahan		60 barang		0	Dana Transfer Umum-Dana Alokasi Umum				370,000,000
1	1	1	2.0 3	11	Penyediaan Barang Cetak dan Penggandaan		terpenuhinya kebutuhan peralatan dan perlengkapan kantor		Kabupaten/Kota, Semua Kecamatan, Semua Kelurahan		12 bulan		0	Dana Transfer Umum-Dana Alokasi Umum				150,000,000
1	1	1	2.0 3	12	Penyediaan Komponen Instalasi Listrik/Penerangan Bangunan Kantor		Terpenuhinya kebersihan kantorr		Kabupaten/Kota, Semua Kecamatan, Semua Kelurahan		15 barang		0	Dana Transfer Umum-Dana Alokasi Umum				50,000,000
1	1	1	2.0 3	14	Penyediaan Peralatan Rumah Tangga		terpenuhinya barang cetakan dan penggandaan		Kabupaten/Kota, Semua Kecamatan, Semua Kelurahan		16 barang		0	Dana Transfer Umum-Dana Alokasi Umum				300,000,000
1	1	1	2.0 3	17	Penyediaan Makanan dan Minuman		tersedianya bahan bacaan dan peraturan perundang undangan		Kabupaten/Kota, Semua Kecamatan, Semua Kelurahan		12 bulan		0	Dana Transfer Umum-Dana Alokasi Umum				350,000,000

Kode					Urusan/ Bidang Urusan Pemerintahan Daerah Dan Program/ Kegiatan					Indikator Kinerja			Rencana Tahun 2021					Catatan Penting	Prakiraan Maju Rencana Tahun 2022			
										Capaian Program	Keluaran Sub Kegiatan	Hasil Kegiatan	Lokasi Output Kegiatan	Target Capaian Kinerja			Pagu Indikatif (Rp.)		Sumber Dana	Target Capaian Kinerja		Kebutuhan Dana/ Pagu Indikatif (Rp.)
														Program	Keluaran Sub Kegiatan	Hasil Kegiatan				Tolok Ukur	Target	
1	1	1	2.03	18	Rapat-Rapat Kordinasi dan Konsultasi ke Luar Daerah		Terlaksananya konsultasi dan koordinasi		Semua Kabupaten/Kota, Semua Kecamatan, Semua Kelurahan		12 bulan		0	Dana Transfer Umum-Dana Alokasi Umum Dana				770,000,000				
1	1	1	2.03	20	Pengadaan Kendaraan Dinas/Operasional		Jumlah Pengadaan kendaraan dinas/operasional		Kabupaten/Kota, Semua Kecamatan, Semua Kelurahan		18 unit		151,990,480	Transfer Umum-Dana Alokasi Umum Dana				1,650,000,000				
1	1	1	2.03	24	Pengadaan Peralatan Gedung Kantor		tersedianya jasa surat menyurat		Kabupaten/Kota, Semua Kecamatan, Semua Kelurahan		22 unit		0	Transfer Umum-Dana Alokasi Umum Dana				1,750,000,000				
1	1	1	2.03	28	Pemeliharaan Rutin/Berkala Gedung Kantor		terpenuhinya kebutuhan air, listrik dan telepon		Kabupaten/Kota, Semua Kecamatan, Semua Kelurahan		12 bulan		0	Transfer Umum-Dana Alokasi Umum Dana				170,000,000				
1	1	1	2.03	30	Pemeliharaan Rutin/Berkala Kendaraan Dinas/Operasional		jasa perbaikan peralatan dan perlengkapan kantor		Kabupaten/Kota, Semua Kecamatan, Semua Kelurahan		7 unit		0	Transfer Umum-Dana Alokasi Umum Dana				150,000,000				
1	1	1	2.03	32	Pemeliharaan Rutin/Berkala Perlengkapan Gedung Kantor	Indek kapasitas daerah dalam penanggulangan	Jumlah SDM/relawan yang mendapat pelatihan PB		Kabupaten/Kota, Semua Kecamatan, Semua Kelurahan		50 unit		0	Transfer Umum-Dana Alokasi Umum Dana				600,000,000				
1	1	1	2.03	34	Pemeliharaan Rutin/Berkala Peralatan Gedung Kantor		terpenuhinya kebutuhan pajak kendaraan dan servic ekendaraan dinas. BBM		Semua Kabupaten/Kota, Semua Kecamatan, Semua Kelurahan		5 kegiatan		0	Dana Transfer Umum-Dana Alokasi Umum Dana				250,000,000				

Kode					Urusan/ Bidang Urusan Pemerintahan Daerah Dan Program/ Kegiatan	Indikator Kinerja			Rencana Tahun 2021				Catatan Penting	Prakiraan Maju Rencana Tahun 2022				
						Capaian Program	Keluaran Sub Kegiatan	Hasil Kegiatan	Lokasi Output Kegiatan	Target Capaian Kinerja				Pagu Indikatif (Rp.)	Sumber Dana	Target Capaian Kinerja		Kebutuhan Dana/ Pagu Indikatif (Rp.)
										Program	Keluaran Sub Kegiatan	Hasil Kegiatan				Tolak Ukur	Target	
1	1	1	2.0 3	38	Rehabilitasi Sedang/Berat Rumah Gedung Kantor		Jumlah pembelian komputer, laptop, dan printer		Semua Kabupaten/Kota, Semua Kecamatan, Semua Kelurahan		8 unit			0	Dana Transfer Umum-Dana Alokasi Umum			950,000,000
<b>1</b>	<b>01</b>	<b>##</b>	<b>2.0</b>		<b>Peningkatan Disiplin dan Kapasitas Sumber Daya Aparatur</b>								<b>0</b>				<b>850,000,000</b>	
1	1	1	2.0 4	10	Sosialisasi Peraturan Perundang-undangan		Jumlah sosialisasi dan bintek peningkatan kapasitas SDM aparatur yang		Semua Kabupaten/Kota, Semua Kecamatan, Semua Kelurahan		2 kegiatan			0	Dana Transfer Umum-Dana Alokasi Umum			500,000,000
1	1	1	2.0 4	11	Bimbingan Teknis Implementasi Peraturan Perundang-undangan		Jumlah pembelian peralatan gedung kantor		Semua Kabupaten/Kota, Semua Kecamatan, Semua Kelurahan		2 kegiatan			0	Dana Transfer Umum-Dana Alokasi Umum			350,000,000
<b>1</b>	<b>01</b>	<b>##</b>	<b>2.0</b>		<b>Administrasi Kepegawaian Perangkat Daerah</b>								<b>250,000,000</b>				<b>720,000,000</b>	
1	1	1	2.0 5	1	Peningkatan Sarana dan Prasarana Disiplin Pegawai	SAKIP	Jumlah sekolah yang di bangun kondisi baik		Kab. Karanganyar, Semua Kecamatan, Semua Kelurahan		0	75%		250,000,000	Dana Transfer Umum-Dana Alokasi Umum		SAKIP	0 370,000,000
1	1	1	2.0 5	11	Bimbingan Teknis Implementasi Peraturan Perundang-Undangan	SAKIP	Jumlah sosialisasi dan bintek peningkatan kapasitas SDM aparatur yang				0 2 kegiatan			0	Dana Transfer Umum-Dana Alokasi Umum		SAKIP	0 350,000,000
<b>1</b>	<b>01</b>	<b>##</b>	<b>2.0</b>		<b>Administrasi Umum Perangkat Daerah</b>								<b>2,408,785,000</b>				<b>4,095,000,000</b>	
1	1	1	2.0 6	1	Penyediaan Komponen Instalasi Listrik/Penerangan Bangunan Kantor	SAKIP	waktu penyediaan jasa kebersihan kantor				0 15 barang			60.000.000	Dana Transfer Umum-Dana Alokasi Umum		SAKIP	0 50,000,000

Kode					Urusan/ Bidang Urusan Pemerintahan Daerah Dan Program/ Kegiatan	Indikator Kinerja			Rencana Tahun 2021				Catatan Penting	Prakiraan Maju Rencana Tahun 2022				
						Capaian Program	Keluaran Sub Kegiatan	Hasil Kegiatan	Lokasi Output Kegiatan	Target Capaian Kinerja				Pagu Indikatif (Rp.)	Sumber Dana	Target Capaian Kinerja		Kebutuhan Dana/ Pagu Indikatif (Rp.)
										Program	Keluaran Sub Kegiatan	Hasil Kegiatan				Tolok Ukur	Target	
1	1	1	2.06	2	Penyediaan Peralatan dan Perlengkapan Kantor	Persentase Daftar Informasi Publik (DIP) yang dilakukan updating melalui website	Terlaksananya Pengelolaan Aspirasi/ Aduan Masyarakat		Kab. Karanganyar, Semua Kecamatan, Semua Kelurahan	0	100%		850.000.000	Dana Transfer Umum-Dana Alokasi Umum		SAKIP	0	900,000,000
1	1	1	2.06	3	Penyediaan Peralatan Rumah Tangga	SAKIP	Jumlah kendaraan jasa pemeliharaan dan perizinan untuk kendaraan dinas / operasional roda dua			0	16 barang		103.000.000	Dana Transfer Umum-Dana Alokasi Umum		SAKIP	0	300,000,000
1	1	1	2.06	4	Penyediaan Bahan Logistik Kantor	SAKIP	tata kelola yang baik		Kab. Karanganyar, Semua Kecamatan, Semua Kelurahan	0	100%		230.000.000	Dana Transfer Umum-Dana Alokasi Umum		SAKIP	0	500,000,000
1	1	1	2.06	5	Penyediaan Barang Cetak dan Penggandaan	SAKIP	Jumlah pemeliharaan kendaraan dinas / operasional roda dua			0	12 bulan		106.785.000	Dana Transfer Umum-Dana Alokasi Umum		SAKIP	0	150,000,000
1	1	1	2.06	7	Penyediaan Bahan/Material	SAKIP	Terlaksananya kegiatan pimpinan di lingkup pemerintah		Kab. Karanganyar, Semua Kecamatan, Semua Kelurahan	0	100%		274.000.000	Dana Transfer Umum-Dana Alokasi Umum		SAKIP	0	500,000,000
1	1	1	2.06	8	Fasilitasi Kunjungan Tamu	SAKIP	tata kelola yang baik		Kab. Karanganyar, Semua Kecamatan, Semua Kelurahan	0	100%		20.000.000	Dana Transfer Umum-Dana Alokasi Umum		SAKIP	0	300,000,000

Kode					Urusan/ Bidang Urusan Pemerintahan Daerah Dan Program/ Kegiatan	Indikator Kinerja			Rencana Tahun 2021				Catatan Penting	Prakiraan Maju Rencana Tahun 2022					
						Capaian Program	Keluaran Sub Kegiatan	Hasil Kegiatan	Lokasi Output Kegiatan	Target Capaian Kinerja				Pagu Indikatif (Rp.)	Sumber Dana	Target Capaian Kinerja		Kebutuhan Dana/ Pagu Indikatif (Rp.)	
										Program	Keluaran Sub Kegiatan	Hasil Kegiatan				Tolok Ukur	Target		
1	1	1	2.06	9	Penyelenggaraan Rapat Koordinasi dan Konsultasi SKPD	SAKIP	Jumlah pemeliharaan alat-alat komunikasi				0	12 bulan		23.427.200	Dana Transfer Umum-Dana Alokasi Umum Dana		SAKIP	0	850,000,000
1	1	1	2.06	10	Penatausahaan Arsip Dinamis pada SKPD	SAKIP	Jumlah pemeliharaan peralatan gedung kantor		Kab. Karanganyar, Semua Kecamatan, Semua Kelurahan Kab.		0	100%		-	Transfer Umum-Dana Alokasi Umum Dana		SAKIP	0	175,000,000
1	1	1	2.06	11	Dukungan Pelaksanaan Sistem Pemerintahan Berbasis Elektronik pada SKPD	SAKIP	Jumlah pemeliharaan senjata api		Karanganyar, Semua Kecamatan, Semua Kelurahan		0	75%		215.000.000	Transfer Umum-Dana Alokasi Umum Dana		SAKIP	0	370,000,000
<b>1</b>	<b>01</b>	<b>##</b>	<b>2.0</b>		<b>Pengadaan Barang Milik Daerah Penunjang Urusan Pemerintah Daerah</b>								<b>1,215,500,000</b>						<b>6,050,000,000</b>
1	1	1	2.07	2	Pengadaan Kendaraan Dinas Operasional atau Lapangan	SAKIP	Penyebarluasan informasi kepada masyarakat melalui baliho /				0	18 unit		0	Dana Transfer Umum-Dana Alokasi Umum Dana		SAKIP	0	1,650,000,000
1	1	1	2.07	6	Pengadaan Peralatan dan Mesin Lainnya	SAKIP	jumlah peralatan yang baik		Kab. Karanganyar, Semua Kecamatan, Semua Kelurahan Kab.		0	100%		119,000,000	Transfer Umum-Dana Alokasi Umum Dana		SAKIP	0	1,750,000,000
1	1	1	2.07	7	Pengadaan Aset Tetap Lainnya	SAKIP	Jumlah tanah yang dibayar		Karanganyar, Semua Kecamatan, Semua Kelurahan		0	1 unit		927,500,000	Transfer Umum-Dana Alokasi Umum Dana		SAKIP	0	0
1	1	1	2.07	10	Pengadaan Sarana dan Prasarana Gedung Kantor atau Bangunan Lainnya	SAKIP	Jumlah kegiatan pembinaan kesatuan bangsa				0	22 unit		119,000,000	Transfer Umum-Dana Alokasi Umum Dana		SAKIP	0	1,750,000,000

Kode	Urusan/ Bidang Urusan Pemerintahan Daerah Dan Program/ Kegiatan				Indikator Kinerja			Rencana Tahun 2021				Catatan Penting	Prakiraan Maju Rencana Tahun 2022				
					Capaian Program	Keluaran Sub Kegiatan	Hasil Kegiatan	Lokasi Output Kegiatan	Target Capaian Kinerja				Pagu Indikatif (Rp.)	Sumber Dana	Target Capaian Kinerja		Kebutuhan Dana/ Pagu Indikatif (Rp.)
									Program	Keluaran Sub Kegiatan	Hasil Kegiatan				Tolok Ukur	Target	
1.1.1.2.07	11	Pengadaan Sarana dan Prasarana Pendukung Gedung Kantor atau Bangunan Lainnya	SAKIP	terciptanya kerjasama yang baik dengan organisasi/keompok relawan di kabupaten Karanganyar		Kab. Karanganyar, Semua Kecamatan, Semua Kelurahan	0	100%		50,000,000	Dana Transfer Umum-Dana Alokasi Umum		SAKIP	0	900,000,000		
<b>1.01.##.2.08</b>		<b>Penyediaan Jasa Penunjang Urusan Pemerintahan Daerah</b>							<b>445,399,000</b>					<b>1,884,000,201</b>			
1.1.1.2.08	1	Penyediaan Jasa Surat Menyurat	SAKIP	Jumlah peserta kegiatan sosialisasi pementapan ideologi Pancasila			0	5000 surat		12,000,000	Dana Transfer Umum-Dana Alokasi Umum		SAKIP	0	14,000,000		
1.1.1.2.08	2	Penyediaan Jasa Komunikasi, Sumber Daya Air dan Listrik	SAKIP	Terlaksananya rakor PPID dan Tertatanya website OPD			0	12 bulan		433,399,000	Dana Transfer Umum-Dana Alokasi Umum		SAKIP	0	550,000,201		
1.1.1.2.08	3	Penyediaan Jasa Peralatan dan Perlengkapan Kantor	SAKIP	Waktu kegiatan peningkatan ideologi Pancasila dan Wawasan Kebangsaan			0	12 bulan		0	Dana Transfer Umum-Dana Alokasi Umum		SAKIP	0	950,000,000		
1.1.1.2.08	4	Penyediaan Jasa Pelayanan Umum Kantor	SAKIP	Jumlah cakupan wilayah kegiatan fasilitasi hubungan kerja dan pendataan organisasi, aliran penghayat kepercayaan			0	60 barang		0	Dana Transfer Umum-Dana Alokasi Umum		SAKIP	0	370,000,000		
<b>1.01.##.2.09</b>		<b>Pemeliharaan Barang Milik Daerah Penunjang Urusan Pemerintahan Daerah</b>							<b>634,796,000</b>					<b>2,320,000,000</b>			



Kode	Urusan/ Bidang Urusan Pemerintahan Daerah Dan Program/ Kegiatan				Indikator Kinerja			Rencana Tahun 2021					Catatan Penting	Prakiraan Maju Rencana Tahun 2022					
					Capaian Program	Keluaran Sub Kegiatan	Hasil Kegiatan	Lokasi Output Kegiatan	Target Capaian Kinerja			Pagu Indikatif (Rp.)		Sumber Dana	Target Capaian Kinerja		Kebutuhan Dana/ Pagu Indikatif (Rp.)		
									Program	Keluaran Sub Kegiatan	Hasil Kegiatan				Tolok Ukur	Target			
1	1	1	2.0 9	2	Penyediaan Jasa Pemeliharaan, Biaya Pemeliharaan, Pajak, dan Perizinan Kendaraan Dinas Operasional atau Lapangan	SAKIP	Pemasangan iklan, 10 kegiatan				0	7 unit		119,796,000	Dana Transfer Umum-Dana Alokasi Umum		SAKIP	0	650,000,000
1	1	1	2.0 9	6	Pemeliharaan Peralatan dan Mesin Lainnya	SAKIP	Jumlah cakupan wilayah sosialisasi empat pilar kehidupan berbangsa dan bernegara		Kab. Karanganyar, Semua Kecamatan, Semua Kelurahan		0	7 unit		60,000,000	Dana Transfer Umum-Dana Alokasi Umum		SAKIP	0	120,000,000
1	1	1	2.0 9	9	Pemeliharaan/Rehabilitasi Gedung Kantor dan Bangunan Lainnya	SAKIP	Jumlah peserta kegiatan fasilitasi hubungan kerja Dewan Penasehat EKLIB				0	8 unit		455,000,000	Dana Transfer Umum-Dana Alokasi Umum		SAKIP	0	950,000,000
1	1	1	2.0 9	11	Pemeliharaan/Rehabilitasi Sarana dan Prasarana Pendukung Gedung Kantor atau Bangunan Lainnya	SAKIP	Jumlah peserta kegiatan forum komunikasi dan konsultasi pemantapan ideologi Pancasila				0	50 unit		0	Dana Transfer Umum-Dana Alokasi Umum		SAKIP	0	600,000,000
<b>1</b>	<b>1</b>	<b>2</b>			<b>PROGRAM PENGELOLAAN PENDIDIKAN</b>							<b>150,339,954,000</b>				<b>415,051,000,000</b>			
<b>1</b>	<b>01</b>	<b>##</b>	<b>2.0 1</b>		<b>Pengelolaan Pendidikan Sekolah Dasar</b>							<b>85,956,406,080</b>				<b>259,983,500,000</b>			
1	1	2	2.0 1	2	Penambahan Ruang Kelas Baru	Rasio ketersediaan sekolah/penduduk usia sekolah pendidikan dasar	Jumlah pemeliharaan rutin berkala kendaraan dinas/operasional		Kab. Karanganyar, Semua Kecamatan, Semua Kelurahan		0	7 unit		606,000,000	Dana Transfer Khusus - Dana Alokasi Khusus Fisik	Rasio ketersediaan sekolah/penduduk usia sekolah pendidikan dasar		0	950,000,000

Kode	Urusan/ Bidang Urusan Pemerintahan Daerah Dan Program/ Kegiatan	Indikator Kinerja			Rencana Tahun 2021					Catatan Penting	Prakiraan Maju Rencana Tahun 2022				
		Capaian Program	Keluaran Sub Kegiatan	Hasil Kegiatan	Lokasi Output Kegiatan	Target Capaian Kinerja			Pagu Indikatif (Rp.)		Sumber Dana	Target Capaian Kinerja		Kebutuhan Dana/ Pagu Indikatif (Rp.)	
						Program	Keluaran Sub Kegiatan	Hasil Kegiatan				Tolok Ukur	Target		
1.1.2.01.3	Pembangunan Ruang Guru/Kepala Sekolah/TU	Rasio ketersediaan sekolah/penduduk usia sekolah pendidikan dasar	Jumlah sekolah yang di bangun kondisi baik				0	75%		0	Dana Transfer Umum-Dana Alokasi Umum Dana Transfer Khusus - Dana Alokasi Khusus Fisik		Rasio ketersediaan sekolah/penduduk usia sekolah pendidikan dasar	0	1,750,000,000
<b>1.01.##.2.01.1</b>	<b>Pengelolaan Pendidikan Sekolah Dasar</b>									<b>0</b>					<b>228,712,600,000</b>
1.1.2.01.3	Pembangunan Ruang Guru/Kepala Sekolah/TU		KIM aktif dalam akses informasi,diskusi, implementasi, networking, desiminasi, informasi dan advokasi (ADINDA)		Semua Kabupaten/Kota, Semua Kecamatan, Semua Kelurahan			75%		0	Dana Transfer Umum-Dana Alokasi Umum Dana Transfer Khusus - Dana Alokasi Khusus Fisik				1,750,000,000
<b>1.01.##.2.01.1</b>	<b>Pengelolaan Pendidikan Sekolah Dasar</b>									<b>85,956,406,080</b>					<b>259,983,500,000</b>
1.1.2.01.4	Pembangunan Ruang Unit Kesehatan Sekolah	Rasio ketersediaan sekolah/penduduk usia sekolah pendidikan dasar	Jumlah cakupan wilayah penanganan masalah aktual		Kab. Karanganyar, Semua Kecamatan, Semua Kelurahan		0	7 unit		229,104,000	Dana Transfer Khusus - Dana Alokasi Khusus Fisik		Rasio ketersediaan sekolah/penduduk usia sekolah pendidikan dasar	0	650,000,000
	Pembangunan Pernustakaan	Rasio ketersediaan sekolah/pen	Jumlah peseta kegiatan temu fikir								Dana Transfer Umum-Dana Alokasi Umum		Rasio ketersediaan sekolah/pe		

Kode	Urusan/ Bidang Urusan Pemerintahan Daerah Dan Program/ Kegiatan	Indikator Kinerja			Rencana Tahun 2021					Catatan Penting	Prakiraan Maju Rencana Tahun 2022					
		Capaian Program	Keluaran Sub Kegiatan	Hasil Kegiatan	Lokasi Output Kegiatan	Target Capaian Kinerja			Pagu Indikatif (Rp.)		Sumber Dana	Target Capaian Kinerja		Kebutuhan Dana/ Pagu Indikatif (Rp.)		
						Program	Keluaran Sub Kegiatan	Hasil Kegiatan				Tolok Ukur	Target			
1.1.2.1.5	Pembangunan Perpustakaan Sekolah	duduk usia sekolah pendidikan dasar	remaja dan bakor pembinaan pemuda dan remaja					0	75%		796,000,000	Dana Transfer Khusus - Dana Alokasi Khusus Fisik		nduduk usia sekolah pendidikan dasar	0	1,180,000,000
<b>1.01.##.2.0.1</b>	<b>Pengelolaan Pendidikan Sekolah Dasar</b>										<b>0</b>				<b>228,712,600,00</b>	
1.1.2.1.5	Pembangunan Perpustakaan Sekolah		Operasional radio swiba		Semua Kabupaten/Kota, Semua Kecamatan, Semua Kelurahan				75%		0	Dana Transfer Umum-Dana Alokasi Umum Dana Transfer Khusus - Dana Alokasi Khusus Fisik				1,180,000,000
<b>1.01.##.2.0.1</b>	<b>Pengelolaan Pendidikan Sekolah Dasar</b>										<b>85,956,406,080</b>				<b>259,983,500,00</b>	
1.1.2.1.6	Pembangunan Sarana, Prasarana dan Utilitas Sekolah	Rasio ketersediaan sekolah/penduduk usia sekolah pendidikan dasar	Jumlah ormas di Kabupaten Karanganyar					0	75%		0	Dana Transfer Umum-Dana Alokasi Umum Dana Transfer Khusus - Dana Alokasi Khusus Fisik		Rasio ketersediaan sekolah/penduduk usia sekolah pendidikan dasar	0	2,450,000,000
<b>1.01.##.2.0.1</b>	<b>Pengelolaan Pendidikan Sekolah Dasar</b>										<b>0</b>				<b>228,712,600,00</b>	
1.1.2.1.6	Pembangunan Sarana, Prasarana		Jumlah sekolah yang		Semua Kabupaten/Kota, Semua							Dana Transfer Umum-Dana Alokasi Umum				

Kode	Urusan/ Bidang Urusan Pemerintahan Daerah Dan Program/ Kegiatan					Indikator Kinerja			Rencana Tahun 2021				Catatan Penting	Prakiraan Maju Rencana Tahun 2022				
						Capaian Program	Keluaran Sub Kegiatan	Hasil Kegiatan	Lokasi Output Kegiatan	Target Capaian Kinerja				Pagu Indikatif (Rp.)	Sumber Dana	Target Capaian Kinerja		Kebutuhan Dana/ Pagu Indikatif (Rp.)
										Program	Keluaran Sub Kegiatan	Hasil Kegiatan				Tolok Ukur	Target	
1.1.2.1.6	Pengembangan sarana, prasarana dan Utilitas Sekolah						di bangun kondisi baik		Kecamatan, Semua Kelurahan		75%		0	Dana Transfer Khusus - Dana Alokasi Khusus Fisik			49,250,000,000	
<b>1.01.##.2.0.1</b>	<b>Pengelolaan Pendidikan Sekolah Dasar</b>								<b>85,956,406,080</b>				<b>259,983,500,000</b>					
1.1.2.1.8	Rehabilitasi Sedang/Berat Ruang Kelas					Rasio ketersediaan sekolah/penduduk usia sekolah pendidikan dasar	Jumlah sekolah yang di bangun kondisi baik		Kab. Karanganyar, Semua Kecamatan, Semua Kelurahan	0	75%		3,149,592,000	Dana Transfer Khusus - Dana Alokasi Khusus Fisik	Rasio ketersediaan sekolah/penduduk usia sekolah pendidikan dasar	0	4,500,000,000	
1.1.2.1.10	Rehabilitasi Sedang/Berat Ruang Unit Kesehatan Sekolah					Rasio ketersediaan sekolah/penduduk usia sekolah pendidikan dasar	Jumlah cakupan wilayah pemantauan orang asing		Kab. Karanganyar, Semua Kecamatan, Semua Kelurahan	0	75%		2,845,000,000	Dana Transfer Khusus - Dana Alokasi Khusus Fisik	Rasio ketersediaan sekolah/penduduk usia sekolah pendidikan dasar	0	750,000,000	
1.1.2.1.11	Rehabilitasi Sedang/Berat Perpustakaan Sekolah					Rasio ketersediaan sekolah/penduduk usia sekolah pendidikan dasar	Jumlah cakupan wilayah penanganan konflik sosial			0	75%		598,265,000	Dana Transfer Umum-Dana Alokasi Umum	Rasio ketersediaan sekolah/penduduk usia sekolah pendidikan dasar	0	850,000,000	
<b>1.01.##.2.0.1</b>	<b>Pengelolaan Pendidikan Sekolah Dasar</b>								<b>0</b>				<b>228,712,600,000</b>					
1.1.2.1.11	Rehabilitasi Sedang/Berat Perpustakaan Sekolah						Jumlah kegiatan gerakan nasional revolusi mental		Semua Kabupaten/Kota, Semua Kecamatan, Semua Kelurahan		75%		0	Dana Transfer Umum-Dana Alokasi Umum			350,000,000	
<b>1.01.##.2.0.1</b>	<b>Pengelolaan Pendidikan Sekolah Dasar</b>								<b>85,956,406,080</b>				<b>259,983,500,000</b>					

Kode	Urusan/ Bidang Urusan Pemerintahan Daerah Dan Program/ Kegiatan				Indikator Kinerja			Rencana Tahun 2021				Catatan Penting	Prakiraan Maju Rencana Tahun 2022					
					Capaian Program	Keluaran Sub Kegiatan	Hasil Kegiatan	Lokasi Output Kegiatan	Target Capaian Kinerja				Pagu Indikatif (Rp.)	Sumber Dana	Target Capaian Kinerja		Kebutuhan Dana/ Pagu Indikatif (Rp.)	
									Program	Keluaran Sub Kegiatan	Hasil Kegiatan				Tolok Ukur	Target		
1	1	2	2.0 1	12	Rehabilitasi Sedang/Berat Sarana, Prasarana dan Utilitas Sekolah	Rasio ketersediaan sekolah/penduduk usia sekolah pendidikan dasar	Jumlah sekolah yang di bangun kondisi baik				0	75%	472,135,000	Dana Transfer Umum-Dana Alokasi Umum Dana Transfer Khusus - Dana Alokasi Khusus Fisik Bantuan Keuangan		Rasio ketersediaan sekolah/penduduk usia sekolah pendidikan dasar	0	7,600,000
<b>1</b>	<b>01</b>	<b>##</b>	<b>2.0 1</b>		<b>Pengelolaan Pendidikan Sekolah Dasar</b>							<b>0</b>				<b>228,712,600,00</b>		
1	1	2	2.0 1	12	Rehabilitasi Sedang/Berat Sarana, Prasarana dan Utilitas Sekolah		Tersedianya backup data secara cloud			Semua Kabupaten/Kota, Semua Kecamatan, Semua Kelurahan		75%		Dana Transfer Umum-Dana Alokasi Umum Dana Transfer Khusus - Dana Alokasi Khusus Fisik Bantuan Keuangan				7,600,000
1	1	2	2.0 1	14	Pengadaan Mebeluer Sekolah		Jumlah sarana dan prasarana sekolah kondisi baik			Semua Kabupaten/Kota, Semua Kecamatan, Semua Kelurahan		75%		Dana Transfer Umum-Dana Alokasi Umum				700,000,000
<b>1</b>	<b>01</b>	<b>##</b>	<b>2.0 1</b>		<b>Pengelolaan Pendidikan Sekolah Dasar</b>							<b>85,956,406,080</b>				<b>259,983,500,00</b>		

Kode				Urusan/ Bidang Urusan Pemerintahan Daerah Dan Program/ Kegiatan		Indikator Kinerja			Rencana Tahun 2021				Catatan Penting	Prakiraan Maju Rencana Tahun 2022				
						Capaian Program	Keluaran Sub Kegiatan	Hasil Kegiatan	Lokasi Output Kegiatan	Target Capaian Kinerja				Pagu Indikatif (Rp.)	Sumber Dana	Target Capaian Kinerja		Kebutuhan Dana/ Pagu Indikatif (Rp.)
										Program	Keluaran Sub Kegiatan	Hasil Kegiatan				Tolok Ukur	Target	
1	1	2	2.01	14	Pengadaan Mebel Sekolah	Rasio ketersediaan sekolah/penduduk usia sekolah pendidikan dasar	Jumlah sarana dan prasarana sekolah kondisi baik			0	75%		0	Dana Transfer Umum-Dana Alokasi Umum		Rasio ketersediaan sekolah/penduduk usia sekolah pendidikan dasar	0	700,000,000
1	1	2	2.01	17	Pengadaan Perlengkapan Siswa	Rasio ketersediaan sekolah/penduduk usia sekolah pendidikan dasar	jumlah lembaga SD yang dikelola		Semua Kabupaten/Kota, Semua Kecamatan, Semua Kelurahan	0	100%		0			Rasio ketersediaan sekolah/penduduk usia sekolah pendidikan dasar	0	25,000,000,000
1	1	2	2.01	18	Pemeliharaan Rutin Bangunan Gedung dan Ruangan	Rasio ketersediaan sekolah/penduduk usia sekolah pendidikan dasar	Jumlah pemeliharaan berkala gedung kantor			0	12 bulan		0	Dana Transfer Umum-Dana Alokasi Umum		Rasio ketersediaan sekolah/penduduk usia sekolah pendidikan dasar	0	770,000,000
1	1	2	2.01	19	Pemeliharaan Rutin Sarana, Prasarana dan Utilitas Sekolah	Rasio ketersediaan sekolah/penduduk usia sekolah pendidikan dasar	Terbayarnya 3 orang jasa fasilitator non PNS		Semua Kabupaten/Kota, Semua Kecamatan, Semua Kelurahan	0	100%		0			Rasio ketersediaan sekolah/penduduk usia sekolah pendidikan dasar	0	5,000,900,000
1	1	2	2.01	21	Penyediaan Biaya Personil Peserta Didik Sekolah Dasar	Rasio ketersediaan sekolah/penduduk usia sekolah pendidikan dasar	terlaksananya perjalanan dinas luar dan dalam daerah			0	100%	52,993,800,000		Dana Transfer Khusus - Dana Alokasi Khusus Non Fisik		Rasio ketersediaan sekolah/penduduk usia sekolah pendidikan dasar	0	168,000,000,000
1	01	##	2.01		<b>Pengelolaan Pendidikan Sekolah Dasar</b>							<b>0</b>				<b>228,712,600,000</b>		

Kode					Urusan/ Bidang Urusan Pemerintahan Daerah Dan Program/ Kegiatan	Indikator Kinerja			Rencana Tahun 2021				Catatan Penting	Prakiraan Maju Rencana Tahun 2022				
						Capaian Program	Keluaran Sub Kegiatan	Hasil Kegiatan	Lokasi Output Kegiatan	Target Capaian Kinerja				Pagu Indikatif (Rp.)	Sumber Dana	Target Capaian Kinerja		Kebutuhan Dana/ Pagu Indikatif (Rp.)
										Program	Keluaran Sub Kegiatan	Hasil Kegiatan				Tolok Ukur	Target	
1	1	2	2.0 1	21	Penyediaan Biaya Personil Peserta Didik Sekolah Dasar		Tersedianya konsumsi rapat		Semua Kabupaten/Kota, Semua Kecamatan, Semua Kelurahan		100%		0	Dana Transfer Khusus - Dana Alokasi Khusus Non Fisik			165,000,000,000	
<b>1</b>	<b>01</b>	<b>##</b>	<b>2.0 1</b>		<b>Pengelolaan Pendidikan Sekolah Dasar</b>							<b>85,956,406,080</b>			<b>259,983,500,000</b>			
1	1	2	2.0 1	22	Pengadaan Alat Praktik dan Peraga Siswa	Rasio ketersediaan sekolah/penduduk usia sekolah pendidikan dasar	Jumlah alat praktek sekolah kondisi baik				0	75%	1,675,000,000	Dana Transfer Umum-Dana Alokasi Umum Dana Transfer Khusus - Dana Alokasi Khusus Fisik	Rasio ketersediaan sekolah/penduduk usia sekolah pendidikan dasar	0	3,750,000,000	
<b>1</b>	<b>01</b>	<b>##</b>	<b>2.0 1</b>		<b>Pengelolaan Pendidikan Sekolah Dasar</b>							<b>0</b>			<b>228,712,600,000</b>			
1	1	2	2.0 1	22	Pengadaan Alat Praktik dan Peraga Siswa		Jumlah alat praktek sekolah kondisi baik		Semua Kabupaten/Kota, Semua Kecamatan, Semua Kelurahan		75%	0	Dana Transfer Umum-Dana Alokasi Umum Dana Transfer Khusus - Dana Alokasi Khusus Fisik			2,750,000,000		

Kode	Urusan/ Bidang Urusan Pemerintahan Daerah Dan Program/ Kegiatan				Indikator Kinerja			Rencana Tahun 2021				Catatan Penting	Prakiraan Maju Rencana Tahun 2022				
					Capaian Program	Keluaran Sub Kegiatan	Hasil Kegiatan	Lokasi Output Kegiatan	Target Capaian Kinerja				Pagu Indikatif (Rp.)	Sumber Dana	Target Capaian Kinerja		Kebutuhan Dana/ Pagu Indikatif (Rp.)
									Program	Keluaran Sub Kegiatan	Hasil Kegiatan				Tolok Ukur	Target	
1.1.2.01	23	Pengembangan Aplikasi dan Proses Bisnis Pemerintahan Berbasis Elektronik	Sewa cloud untuk aplikasi semarak, terlaksananya pengadaan Aplikasi MPP, tersedianya server pirtal web smart city, LPSE, MPP		Semua Kabupaten/Kota, Semua Kecamatan, Semua Kelurahan		90%				Dana Transfer Umum-Dana Alokasi Umum			950,000,000			
1.01.##	2.01	<b>Pengelolaan Pendidikan Sekolah Dasar</b>							<b>85,956,406,080</b>					<b>259,983,500,000</b>			
1.1.2.01	23	Penyelenggaraan Proses Belajar dan Ujian bagi Peserta Didik	Rasio ketersediaan sekolah/penduduk usia sekolah pendidikan dasar	Terlaksananya a study banding smart city			0	90%		150,000,000	Dana Transfer Umum-Dana Alokasi Umum		Rasio ketersediaan sekolah/penduduk usia sekolah pendidikan dasar	0 4,950,000,000			
1.1.2.01	24	Penyiapan dan Tindak Lanjut Evaluasi Satuan Pendidikan Dasar	Rasio ketersediaan sekolah/penduduk usia sekolah pendidikan dasar	tersedianya CCTV		Semua Kabupaten/Kota, Semua Kecamatan, Semua Kelurahan	0	100%		233,179,000			Rasio ketersediaan sekolah/penduduk usia sekolah pendidikan dasar	0 250,000,000			
1.1.2.01	25	Pembinaan Minat, Bakat dan Kreativitas Siswa	Rasio ketersediaan sekolah/penduduk usia sekolah pendidikan dasar	Jumlah siswa prestasi			0	70%		278,855,000	Dana Transfer Umum-Dana Alokasi Umum		Rasio ketersediaan sekolah/penduduk usia sekolah pendidikan dasar	0 3,275,000,000			
1.01.##	2.01	<b>Pengelolaan Pendidikan Sekolah Dasar</b>							<b>0</b>					<b>228,712,600,000</b>			



Kode				Urusan/ Bidang Urusan Pemerintahan Daerah Dan Program/ Kegiatan		Indikator Kinerja			Rencana Tahun 2021				Catatan Penting	Prakiraan Maju Rencana Tahun 2022				
						Capaian Program	Keluaran Sub Kegiatan	Hasil Kegiatan	Lokasi Output Kegiatan	Target Capaian Kinerja				Pagu Indikatif (Rp.)	Sumber Dana	Target Capaian Kinerja		Kebutuhan Dana/ Pagu Indikatif (Rp.)
										Program	Keluaran Sub Kegiatan	Hasil Kegiatan				Tolok Ukur	Target	
1	1	2	2.0 1	25	Pembinaan Minat, Bakat dan Kreativitas Siswa		Jumlah siswa prestasi		Semua Kabupaten/Kota, Semua Kecamatan, Semua Kelurahan		70%		0	Dana Transfer Umum-Dana Alokasi Umum			3,275,000,000	
1	01	##	2.0 1		<b>Pengelolaan Pendidikan Sekolah Dasar</b>							<b>85,956,406,080</b>				<b>259,983,500,000</b>		
1	1	2	2.0 1	26	Penyediaan Pendidik dan Tenaga Kependidikan bagi Satuan Pendidikan Sekolah Dasar	Rasio ketersediaan sekolah/penduduk usia sekolah pendidikan dasar	jumlah lembaga SD yang dikelola		Semua Kabupaten/Kota, Semua Kecamatan, Semua Kelurahan	0	100%	1,075,000,000			Rasio ketersediaan sekolah/penduduk usia sekolah pendidikan dasar	0	800,000,000	
1	01	##	2.0 1		<b>Pengelolaan Pendidikan Sekolah Dasar</b>							<b>0</b>				<b>228,712,600,000</b>		
1	1	2	2.0 1	27	Pengembangan Karir Pendidik dan Tenaga Kependidikan pada Satuan Pendidikan Sekolah Dasar		tersedianya baterai drone		Semua Kabupaten/Kota, Semua Kecamatan, Semua Kelurahan		30%		0	Dana Transfer Umum-Dana Alokasi Umum			3,500,000,000	
1	01	##	2.0 1		<b>Pengelolaan Pendidikan Sekolah Dasar</b>							<b>85,956,406,080</b>				<b>259,983,500,000</b>		
1	1	2	2.0 1	27	Pengembangan Karir Pendidik dan Tenaga Kependidikan pada Satuan Pendidikan Sekolah Dasar	Rasio ketersediaan sekolah/penduduk usia sekolah pendidikan dasar	Tersedianya perangkat jaringan FO			0	30%	23,170,401,080		Dana Transfer Umum-Dana Alokasi Umum	Rasio ketersediaan sekolah/penduduk usia sekolah pendidikan dasar	0	33,500,000,000	
1	1	2	2.0 1	28	Pembinaan Kelembagaan dan Manajemen Sekolah	Rasio ketersediaan sekolah/penduduk usia sekolah pendidikan dasar	Tersedianya perangkat pengamanan kelistrikan server dan jaringan		Kab. Karanganyar, Semua Kecamatan, Semua Kelurahan	0	7 unit	150,000,000			Rasio ketersediaan sekolah/penduduk usia sekolah pendidikan dasar	0	470,000,000	

Kode				Urusan/ Bidang Urusan Pemerintahan Daerah Dan Program/ Kegiatan		Indikator Kinerja			Rencana Tahun 2021				Catatan Penting	Prakiraan Maju Rencana Tahun 2022				
						Capaian Program	Keluaran Sub Kegiatan	Hasil Kegiatan	Lokasi Output Kegiatan	Target Capaian Kinerja				Pagu Indikatif (Rp.)	Sumber Dana	Target Capaian Kinerja		Kebutuhan Dana/ Pagu Indikatif (Rp.)
										Program	Keluaran Sub Kegiatan	Hasil Kegiatan				Tolok Ukur	Target	
1	1	2	2.01	29	Pengelolaan Dana BOS Sekolah Dasar	Rasio ketersediaan sekolah/penduduk usia sekolah pendidikan dasar	tersedianya perangkat wifi router		Kab. Karanganyar, Semua Kecamatan, Semua Kelurahan	0	7 unit		50,000,000			Rasio ketersediaan sekolah/penduduk usia sekolah pendidikan dasar	0	250,000,000
1	1	2	2.01	30	Peningkatan Kapasitas Pengelolaan Dana BOS Sekolah Dasar	Rasio ketersediaan sekolah/penduduk usia sekolah pendidikan dasar	Tersedianya perlengkapan ruang server		Kab. Karanganyar, Semua Kecamatan, Semua Kelurahan	0	100%		100,000,000	Dana Transfer Umum-Dana Alokasi Umum		Rasio ketersediaan sekolah/penduduk usia sekolah pendidikan dasar	0	180,000,000
<b>1</b>	<b>01</b>	<b>##</b>	<b>2.02</b>		<b>Pengelolaan Pendidikan Sekolah Menengah Pertama</b>									<b>35,962,047,920</b>				<b>103,062,500,000</b>
1	1	2	2.02	5	Pembangunan Perpustakaan Sekolah	Rasio ketersediaan sekolah/penduduk usia sekolah pendidikan dasar	Jumlah sekolah yang memiliki perpustakaan kondisi baik		Semua Kabupaten/Kota, Semua Kecamatan, Semua Kelurahan	0	75%		0			Rasio ketersediaan sekolah/penduduk usia sekolah pendidikan dasar	0	450,000,000
1	1	2	2.02	6	Pembangunan Laboratorium	Rasio ketersediaan sekolah/penduduk usia sekolah pendidikan dasar	Jumlah sekolah yang memiliki perpustakaan kondisi baik		Semua Kabupaten/Kota, Semua Kecamatan, Semua Kelurahan	0	75%		0			Rasio ketersediaan sekolah/penduduk usia sekolah pendidikan dasar	0	600,000,000
1	1	2	2.02	12	Pembangunan Sarana, Prasarana dan Utilitas Sekolah	Rasio ketersediaan sekolah/penduduk usia sekolah pendidikan dasar	jumlah lembaga SD yang dikelola		Semua Kabupaten/Kota, Semua Kecamatan, Semua Kelurahan	0	100%		0			Rasio ketersediaan sekolah/penduduk usia sekolah pendidikan dasar	0	800,000,000

Kode				Urusan/ Bidang Urusan Pemerintahan Daerah Dan Program/ Kegiatan		Indikator Kinerja			Rencana Tahun 2021				Catatan Penting	Prakiraan Maju Rencana Tahun 2022				
						Capaian Program	Keluaran Sub Kegiatan	Hasil Kegiatan	Lokasi Output Kegiatan	Target Capaian Kinerja				Pagu Indikatif (Rp.)	Sumber Dana	Target Capaian Kinerja		Kebutuhan Dana/ Pagu Indikatif (Rp.)
										Program	Keluaran Sub Kegiatan	Hasil Kegiatan				Tolak Ukur	Target	
1	1	2	2.0	13	Rehabilitasi Sedang/Berat Gedung Sekolah	Rasio ketersediaan sekolah/penduduk usia sekolah pendidikan dasar	Jumlah sekolah yang di bangun kondisi baik			0	75%		0	Dana Transfer Umum-Dana Alokasi Umum			0	500,000,000
1	01	##	2.0		<b>Pengelolaan Pendidikan Sekolah Menengah Pertama</b>							0				<b>8,000,000,000</b>		
1	1	2	2.0	13	Rehabilitasi Sedang/Berat Gedung Sekolah		Jumlah sekolah yang di bangun kondisi baik		Semua Kabupaten/Kota, Semua Kecamatan, Semua Kelurahan		75%		0	Dana Transfer Umum-Dana Alokasi Umum				500,000,000
1	01	##	2.0		<b>Pengelolaan Pendidikan Sekolah Menengah Pertama</b>							<b>35,962,047,920</b>				<b>103,062,500,000</b>		
1	1	2	2.0	14	Rehabilitasi Sedang/Berat Ruang Kelas Sekolah	Rasio ketersediaan sekolah/penduduk usia sekolah pendidikan dasar	Jumlah sekolah yang di bangun kondisi baik			0	75%	539,752,000	Dana Transfer Umum-Dana Alokasi Umum Bantuan Keuangan Dana Transfer Khusus - Dana Alokasi Khusus Fisik		Rasio ketersediaan sekolah/penduduk usia sekolah pendidikan dasar		0	7,500,000,000
1	01	##	2.0		<b>Pengelolaan Pendidikan Sekolah Menengah Pertama</b>							0				<b>8,000,000,000</b>		
1	1	2	2.0	14	Rehabilitasi Sedang/Berat Ruang Kelas Sekolah		Jumlah sekolah yang di bangun		Semua Kabupaten/Kota, Semua Kecamatan,		75%	0	Dana Transfer Umum-Dana Alokasi Umum Bantuan Keuangan					7,500,000,000

Kode	Urusan/ Bidang Urusan Pemerintahan Daerah Dan Program/ Kegiatan				Indikator Kinerja			Rencana Tahun 2021					Catatan Penting	Prakiraan Maju Rencana Tahun 2022				
					Capaian Program	Keluaran Sub Kegiatan	Hasil Kegiatan	Lokasi Output Kegiatan	Target Capaian Kinerja			Pagu Indikatif (Rp.)		Sumber Dana	Target Capaian Kinerja		Kebutuhan Dana/ Pagu Indikatif (Rp.)	
									Program	Keluaran Sub Kegiatan	Hasil Kegiatan				Tolok Ukur	Target		
						kondisi baik		Semua Kelurahan										
<b>1</b>	<b>01</b>	<b>##</b>	<b>2.0</b>	<b>2</b>	<b>Pengelolaan Pendidikan Sekolah Menengah Pertama</b>							<b>35,962,047,920</b>				<b>103,062,500,000</b>		
1	1	2	2.0	2	16	Rehabilitasi Sedang/Berat Ruang Unit Kesehatan Sekolah	Rasio ketersediaan sekolah/penduduk usia sekolah pendidikan dasar	jumlah lembaga SD yang dikelola		Semua Kabupaten/Kota, Semua Kecamatan, Semua Kelurahan	0	100%		0		Rasio ketersediaan sekolah/penduduk usia sekolah pendidikan dasar	0	600,000,000
1	1	2	2.0	2	17	Rehabilitasi Sedang/Berat Perpustakaan Sekolah	Rasio ketersediaan sekolah/penduduk usia sekolah pendidikan dasar	jumlah lembaga SD yang dikelola		Semua Kabupaten/Kota, Semua Kecamatan, Semua Kelurahan	0	100%		0		Rasio ketersediaan sekolah/penduduk usia sekolah pendidikan dasar	0	300,000,000
1	1	2	2.0	2	18	Rehabilitasi Sedang/Berat Laboratorium	Rasio ketersediaan sekolah/penduduk usia sekolah pendidikan dasar	jumlah lembaga SD yang dikelola		Semua Kabupaten/Kota, Semua Kecamatan, Semua Kelurahan	0	100%	222,999,000			Rasio ketersediaan sekolah/penduduk usia sekolah pendidikan dasar	0	2,600,000,000
1	1	2	2.0	2	19	Rehabilitasi Sedang/Berat Ruang Serba Guna/Aula	Rasio ketersediaan sekolah/penduduk usia sekolah pendidikan dasar	jumlah lembaga SD yang dikelola		Semua Kabupaten/Kota, Semua Kecamatan, Semua Kelurahan	0	100%		0		Rasio ketersediaan sekolah/penduduk usia sekolah pendidikan dasar	0	600,000,000

Kode					Urusan/ Bidang Urusan Pemerintahan Daerah Dan Program/ Kegiatan					Indikator Kinerja			Rencana Tahun 2021				Catatan Penting	Prakiraan Maju Rencana Tahun 2022				
										Capaian Program	Keluaran Sub Kegiatan	Hasil Kegiatan	Lokasi Output Kegiatan	Target Capaian Kinerja				Pagu Indikatif (Rp.)	Sumber Dana	Target Capaian Kinerja		Kebutuhan Dana/ Pagu Indikatif (Rp.)
														Program	Keluaran Sub Kegiatan	Hasil Kegiatan				Tolok Ukur	Target	
1	1	2	2.0 2	24	Rehabilitasi Sedang/Berat Sarana, Prasarana dan Utilitas Sekolah	Rasio ketersediaan sekolah/penduduk usia sekolah pendidikan dasar	jumlah lembaga SD yang dikelola		Semua Kabupaten/Kota, Semua Kecamatan, Semua Kelurahan	0	100%		18,303,000			Rasio ketersediaan sekolah/penduduk usia sekolah pendidikan dasar	0	550,000,000				
1	1	2	2.0 2	30	Pemeliharaan Rutin Sarana, Prasarana dan Utilitas Sekolah	Rasio ketersediaan sekolah/penduduk usia sekolah pendidikan dasar	Jumlah Pemeliharaan rutin/berkala peralatan gedung kantor			0	5 kegiatan		0	Dana Transfer Umum-Dana Alokasi Umum		Rasio ketersediaan sekolah/penduduk usia sekolah pendidikan dasar	0	450,000,000				
1	1	2	2.0 2	32	Penyediaan Biaya Personil Peserta Didik Sekolah Menengah Pertama	Rasio ketersediaan sekolah/penduduk usia sekolah pendidikan dasar	jumlah lembaga SD yang dikelola		Semua Kabupaten/Kota, Semua Kecamatan, Semua Kelurahan	0	100%		28,648,400,000			Rasio ketersediaan sekolah/penduduk usia sekolah pendidikan dasar	0	68,000,000,000				
1	1	2	2.0 2	34	Perlengkapan Belajar Peserta Didik	Rasio ketersediaan sekolah/penduduk usia sekolah pendidikan dasar	jumlah lembaga SMP yang dikelola		Semua Kabupaten/Kota, Semua Kecamatan, Semua Kelurahan	0	100%		0			Rasio ketersediaan sekolah/penduduk usia sekolah pendidikan dasar	0	4,252,500,000				
1	1	2	2.0 2	35	Pengadaan Alat Praktik dan Peraga Siswa	Rasio ketersediaan sekolah/penduduk usia sekolah pendidikan dasar	Jumlah Pemeliharaan rutin/berkala peralatan gedung kantor		Kab. Karanganyar, Semua Kecamatan, Semua Kelurahan	0	5 kegiatan		764,220,000		Dana Transfer Khusus - Dana Alokasi Khusus Fisik		Rasio ketersediaan sekolah/penduduk usia sekolah pendidikan dasar	0	1,800,000,000			

Kode					Urusan/ Bidang Urusan Pemerintahan Daerah Dan Program/ Kegiatan					Indikator Kinerja			Rencana Tahun 2021				Catatan Penting	Prakiraan Maju Rencana Tahun 2022				
										Capaian Program	Keluaran Sub Kegiatan	Hasil Kegiatan	Lokasi Output Kegiatan	Target Capaian Kinerja				Pagu Indikatif (Rp.)	Sumber Dana	Target Capaian Kinerja		Kebutuhan Dana/ Pagu Indikatif (Rp.)
														Program	Keluaran Sub Kegiatan	Hasil Kegiatan				Tolok Ukur	Target	
1	1	2	2.0	36	Penyelenggaraan Proses Belajar dan Ujian bagi Peserta Didik	Rasio ketersediaan sekolah/penduduk usia sekolah pendidikan dasar	jumlah lembaga SD yang dikelola		Semua Kabupaten/Kota, Semua Kecamatan, Semua Kelurahan	0	100%		525,000,000			Rasio ketersediaan sekolah/penduduk usia sekolah pendidikan dasar	0	4,800,000,000				
1	1	2	2.0	37	Penyiapan dan Tindak Lanjut Evaluasi Satuan Pendidikan Sekolah Menengah Pertama	Rasio ketersediaan sekolah/penduduk usia sekolah pendidikan dasar	jumlah lembaga SD yang dikelola		Semua Kabupaten/Kota, Semua Kecamatan, Semua Kelurahan	0	100%		138,830,000			Rasio ketersediaan sekolah/penduduk usia sekolah pendidikan dasar	0	800,000,000				
1	1	2	2.0	38	Pembinaan Minat, Bakat dan Kreativitas Siswa	Rasio ketersediaan sekolah/penduduk usia sekolah pendidikan dasar	Penyusunan data statistik		Semua Kabupaten/Kota, Semua Kecamatan, Semua Kelurahan	0	100%		248,500,000			Rasio ketersediaan sekolah/penduduk usia sekolah pendidikan dasar	0	950,000,000				
1	1	2	2.0	39	Penyediaan Pendidik dan Tenaga Kependidikan bagi Satuan Pendidikan Sekolah Menengah Pertama	Rasio ketersediaan sekolah/penduduk usia sekolah pendidikan dasar	jumlah lembaga SMP yang dikelola		Kab. Karanganyar, Semua Kecamatan, Semua Kelurahan	0	100%		0	Dana Transfer Umum - Dana Alokasi Umum		Rasio ketersediaan sekolah/penduduk usia sekolah pendidikan dasar	0	1,350,000,000				
1	1	2	2.0	40	Pengembangan Karir Pendidik dan Tenaga Kependidikan pada Satuan Pendidikan Sekolah Menengah Pertama	Rasio ketersediaan sekolah/penduduk usia sekolah pendidikan dasar	jumlah lembaga SD yang dikelola		Semua Kabupaten/Kota, Semua Kecamatan, Semua Kelurahan	0	100%		4,756,043,920			Rasio ketersediaan sekolah/penduduk usia sekolah pendidikan dasar	0	5,280,000,000				

Kode				Urusan/ Bidang Urusan Pemerintahan Daerah Dan Program/ Kegiatan		Indikator Kinerja			Rencana Tahun 2021				Catatan Penting	Prakiraan Maju Rencana Tahun 2022				
						Capaian Program	Keluaran Sub Kegiatan	Hasil Kegiatan	Lokasi Output Kegiatan	Target Capaian Kinerja				Pagu Indikatif (Rp.)	Sumber Dana	Target Capaian Kinerja		Kebutuhan Dana/ Pagu Indikatif (Rp.)
										Program	Keluaran Sub Kegiatan	Hasil Kegiatan				Tolok Ukur	Target	
1	1	2	2.02	41	Pembinaan Kelembagaan dan Manajemen Sekolah	Rasio ketersediaan sekolah/penduduk usia sekolah pendidikan dasar	jumlah lembaga SD yang dikelola		Semua Kabupaten/Kota, Semua Kecamatan, Semua Kelurahan	0	100%		0			Rasio ketersediaan sekolah/penduduk usia sekolah pendidikan dasar	0	350,000,000
1	1	2	2.02	42	Pengelolaan Dana BOS Sekolah Menengah Pertama	Rasio ketersediaan sekolah/penduduk usia sekolah pendidikan dasar	Jumlah pemeliharaan rutin berkala kendaraan dinas/operasional		Kab. Karanganyar, Semua Kecamatan, Semua Kelurahan	0	7 unit		50,000,000			Rasio ketersediaan sekolah/penduduk usia sekolah pendidikan dasar	0	350,000,000
1	1	2	2.02	43	Peningkatan Kapasitas Pengelolaan Dana BOS Sekolah Menengah Pertama	Rasio ketersediaan sekolah/penduduk usia sekolah pendidikan dasar	jumlah lembaga SMP yang dikelola		Kab. Karanganyar, Semua Kecamatan, Semua Kelurahan	0	100%		50,000,000	Dana Transfer Umum-Dana Alokasi Umum		Rasio ketersediaan sekolah/penduduk usia sekolah pendidikan dasar	0	180,000,000
<b>1</b>	<b>01</b>	<b>##</b>	<b>2.03</b>		<b>Pengelolaan Pendidikan Anak Usia Dini (PAUD)</b>								<b>19,723,400,000</b>					<b>38,450,000,000</b>
1	1	2	2.03	1	Pembangunan Gedung/Ruang Kelas/Ruang Guru PAUD	Rasio ketersediaan sekolah/penduduk usia sekolah pendidikan dasar	tersedianya dokumen audit keamanan informasi Kab. Karanganyar		Semua Kabupaten/Kota, Semua Kecamatan, Semua Kelurahan	0	100%		0			Rasio ketersediaan sekolah/penduduk usia sekolah pendidikan dasar	0	500,000,000
1	1	2	2.03	2	Pembangunan Sarana, Prasarana dan Utilitas PAUD	Rasio ketersediaan sekolah/penduduk usia sekolah pendidikan dasar	jumlah lembaga SD yang dikelola		Semua Kabupaten/Kota, Semua Kecamatan, Semua Kelurahan	0	100%		0			Rasio ketersediaan sekolah/penduduk usia sekolah pendidikan dasar	0	500,000,000

Kode					Urusan/ Bidang Urusan Pemerintahan Daerah Dan Program/ Kegiatan	Indikator Kinerja			Rencana Tahun 2021				Catatan Penting	Prakiraan Maju Rencana Tahun 2022				
						Capaian Program	Keluaran Sub Kegiatan	Hasil Kegiatan	Lokasi Output Kegiatan	Target Capaian Kinerja				Pagu Indikatif (Rp.)	Sumber Dana	Target Capaian Kinerja		Kebutuhan Dana/ Pagu Indikatif (Rp.)
										Program	Keluaran Sub Kegiatan	Hasil Kegiatan				Tolok Ukur	Target	
1	1	2	2.0 3	3	Rehabilitasi Sedang/Berat Gedung/Ruang Kelas/Ruang Guru PAUD	Rasio ketersediaan sekolah/penduduk usia sekolah pendidikan dasar	jumlah lembaga PAUD yang dikelola		Kab. Karanganyar, Semua Kecamatan, Semua Kelurahan	0	100%		0	Dana Transfer Khusus - Dana Alokasi Khusus Fisik		Rasio ketersediaan sekolah/penduduk usia sekolah pendidikan dasar	0	1,400,000,000
1	1	2	2.0 3	7	Pengadaan Mebel PAUD	Rasio ketersediaan sekolah/penduduk usia sekolah pendidikan dasar	jumlah lembaga PAUD yang dikelola		Kab. Karanganyar, Semua Kecamatan, Semua Kelurahan	0	100%	100,000,000		Dana Transfer Umum - Dana Alokasi Umum		Rasio ketersediaan sekolah/penduduk usia sekolah pendidikan dasar	0	250,000,000
1	1	2	2.0 3	9	Pengadaan Perlengkapan PAUD	Rasio ketersediaan sekolah/penduduk usia sekolah pendidikan dasar	jumlah lembaga PAUD yang dikelola		Kab. Karanganyar, Semua Kecamatan, Semua Kelurahan	0	100%			Dana Transfer Umum - Dana Alokasi Umum		Rasio ketersediaan sekolah/penduduk usia sekolah pendidikan dasar	0	800,000,000
1	1	2	2.0 3	10	Pengadaan Perlengkapan Siswa PAUD	Rasio ketersediaan sekolah/penduduk usia sekolah pendidikan dasar	jumlah lembaga SMP yang dikelola		Semua Kabupaten/Kota, Semua Kecamatan, Semua Kelurahan	0	100%					Rasio ketersediaan sekolah/penduduk usia sekolah pendidikan dasar	0	8,000,000,000
1	1	2	2.0 3	11	Penyediaan Biaya Personil Peserta Didik PAUD	Rasio ketersediaan sekolah/penduduk usia sekolah pendidikan dasar	jumlah lembaga PAUD yang dikelola		Kab. Karanganyar, Semua Kecamatan, Semua Kelurahan	0	100%	17,588,400,000		Dana Transfer Khusus - Dana Alokasi Khusus Non Fisik		Rasio ketersediaan sekolah/penduduk usia sekolah pendidikan dasar	0	18,000,000,000



Kode					Urusan/ Bidang Urusan Pemerintahan Daerah Dan Program/ Kegiatan	Indikator Kinerja			Rencana Tahun 2021				Catatan Penting	Prakiraan Maju Rencana Tahun 2022				
						Capaian Program	Keluaran Sub Kegiatan	Hasil Kegiatan	Lokasi Output Kegiatan	Target Capaian Kinerja				Pagu Indikatif (Rp.)	Sumber Dana	Target Capaian Kinerja		Kebutuhan Dana/ Pagu Indikatif (Rp.)
										Program	Keluaran Sub Kegiatan	Hasil Kegiatan				Tolok Ukur	Target	
1	1	2	2.03	12	Pengadaan Alat Praktik dan Peraga Siswa PAUD	Rasio ketersediaan sekolah/penduduk usia sekolah pendidikan dasar	jumlah lembaga PAUD yang dikelola		Kab. Karanganyar, Semua Kecamatan, Semua Kelurahan	0	100%		100,000,000	Dana Transfer Umum - Dana Alokasi Umum		Rasio ketersediaan sekolah/penduduk usia sekolah pendidikan dasar	0	800,000,000
1	1	2	2.03	13	Penyelenggaraan Proses Belajar PAUD	Rasio ketersediaan sekolah/penduduk usia sekolah pendidikan dasar	jumlah lembaga PAUD yang dikelola		Kab. Karanganyar, Semua Kecamatan, Semua Kelurahan	0	100%		130,000,000	Dana Transfer Umum-Dana Alokasi Umum		Rasio ketersediaan sekolah/penduduk usia sekolah pendidikan dasar	0	5,000,000,000
1	1	2	2.03	14	Penyiapan dan Tindak Lanjut Evaluasi Satuan PAUD	Rasio ketersediaan sekolah/penduduk usia sekolah pendidikan dasar	jumlah lembaga PAUD yang dikelola		Kab. Karanganyar, Semua Kecamatan, Semua Kelurahan	0	100%		0	Dana Transfer Umum-Dana Alokasi Umum		Rasio ketersediaan sekolah/penduduk usia sekolah pendidikan dasar	0	120,000,000
1	1	2	2.03	15	Penyediaan Pendidik dan Tenaga Kependidikan bagi Satuan PAUD	Rasio ketersediaan sekolah/penduduk usia sekolah pendidikan dasar	jumlah lembaga PAUD yang dikelola		Kab. Karanganyar, Semua Kecamatan, Semua Kelurahan	0	100%		0	Dana Transfer Umum-Dana Alokasi Umum		Rasio ketersediaan sekolah/penduduk usia sekolah pendidikan dasar	0	850,000,000
1	1	2	2.03	16	Pengembangan Karir Pendidik dan Tenaga Kependidikan pada Satuan Pendidikan PAUD	Rasio ketersediaan sekolah/penduduk usia sekolah pendidikan dasar	jumlah lembaga PAUD yang dikelola		Kab. Karanganyar, Semua Kecamatan, Semua Kelurahan	0	100%		1,505,000,000	Dana Transfer Umum-Dana Alokasi Umum		Rasio ketersediaan sekolah/penduduk usia sekolah pendidikan dasar	0	1,800,000,000

Kode				Urusan/ Bidang Urusan Pemerintahan Daerah Dan Program/ Kegiatan		Indikator Kinerja			Rencana Tahun 2021				Catatan Penting	Prakiraan Maju Rencana Tahun 2022				
						Capaian Program	Keluaran Sub Kegiatan	Hasil Kegiatan	Lokasi Output Kegiatan	Target Capaian Kinerja				Pagu Indikatif (Rp.)	Sumber Dana	Target Capaian Kinerja		Kebutuhan Dana/ Pagu Indikatif (Rp.)
										Program	Keluaran Sub Kegiatan	Hasil Kegiatan				Tolok Ukur	Target	
1	1	2	2.03	17	Pembinaan Kelembagaan dan Manajemen PAUD	Rasio ketersediaan sekolah/penduduk usia sekolah pendidikan dasar	jumlah lembaga PAUD yang dikelola		Kab. Karanganyar, Semua Kecamatan, Semua Kelurahan	0	100%		175,000,000	Dana Transfer Umum - Dana Alokasi Umum		Rasio ketersediaan sekolah/penduduk usia sekolah pendidikan dasar	0	250,000,000
1	1	2	2.03	18	Pengelolaan Dana BOP PAUD	Rasio ketersediaan sekolah/penduduk usia sekolah pendidikan dasar	jumlah lembaga PAUD yang dikelola		Kab. Karanganyar, Semua Kecamatan, Semua Kelurahan	0	100%		125,000,000	Dana Transfer Khusus - Dana Alokasi Khusus Non Fisik		Rasio ketersediaan sekolah/penduduk usia sekolah pendidikan dasar	0	180,000,000
<b>1</b>	<b>01</b>	<b>##</b>	<b>2.04</b>		<b>Pengelolaan Pendidikan Nonformal/Kesetaraan</b>							<b>8,698,100,000</b>				<b>13,555,000,000</b>		
1	1	2	2.04	3	Rehabilitasi Sedang/Berat Gedung/Ruang Kelas/Ruang Guru Pendidikan Nonformal/Kesetaraan	Rasio ketersediaan sekolah/penduduk usia sekolah pendidikan dasar	jumlah lembaga Kesetaraan yang dikelola		Kab. Karanganyar, Semua Kecamatan, Semua Kelurahan	0	100%		0	Dana Transfer Umum-Dana Alokasi Umum		Rasio ketersediaan sekolah/penduduk usia sekolah pendidikan dasar	0	800,000,000
1	1	2	2.04	10	Penyediaan Biaya Personil Peserta Didik Nonformal/Kesetaraan	Rasio ketersediaan sekolah/penduduk usia sekolah pendidikan dasar	jumlah siswa penerima bos kesetaraan		Kab. Karanganyar, Semua Kecamatan, Semua Kelurahan	0	100%		5,102,100,000	Dana Transfer Umum - Dana Alokasi Umum		Rasio ketersediaan sekolah/penduduk usia sekolah pendidikan dasar	0	6,000,000,000
1	1	2	2.04	11	Pengadaan Alat Praktik dan Peraga Siswa Nonformal/Kesetaraan	Rasio ketersediaan sekolah/penduduk usia sekolah pendidikan dasar	jumlah siswa penerima bos kesetaraan		Semua Kabupaten/Kota, Semua Kecamatan, Semua Kelurahan	0	100%		0	Dana Transfer Khusus - Dana Alokasi Khusus Fisik		Rasio ketersediaan sekolah/penduduk usia sekolah pendidikan dasar	0	250,000,000

Kode					Urusan/ Bidang Urusan Pemerintahan Daerah Dan Program/ Kegiatan	Indikator Kinerja			Rencana Tahun 2021				Catatan Penting	Prakiraan Maju Rencana Tahun 2022				
						Capaian Program	Keluaran Sub Kegiatan	Hasil Kegiatan	Lokasi Output Kegiatan	Target Capaian Kinerja				Pagu Indikatif (Rp.)	Sumber Dana	Target Capaian Kinerja		Kebutuhan Dana/ Pagu Indikatif (Rp.)
										Program	Keluaran Sub Kegiatan	Hasil Kegiatan				Tolok Ukur	Target	
1	1	2	2.04	12	Penyelenggaraan Proses Belajar Nonformal/Kesetaraan	Rasio ketersediaan sekolah/penduduk usia sekolah pendidikan dasar	jumlah lembaga SD yang dikelola		Semua Kabupaten/Kota, Semua Kecamatan, Semua Kelurahan	0	100%		170,000,000		Rasio ketersediaan sekolah/penduduk usia sekolah pendidikan dasar	0	350,000,000	
1	1	2	2.04	13	Penyiapan dan Tindak Lanjut Evaluasi Satuan Pendidikan di Pendidikan Nonformal/Kesetaraan	Rasio ketersediaan sekolah/penduduk usia sekolah pendidikan dasar	jumlah lembaga SD yang dikelola		Semua Kabupaten/Kota, Semua Kecamatan, Semua Kelurahan	0	100%		30,000,000		Rasio ketersediaan sekolah/penduduk usia sekolah pendidikan dasar	0	280,000,000	
1	1	2	2.04	14	Penyediaan Pendidik dan Tenaga Kependidikan bagi Satuan Pendidikan Nonformal/Kesetaraan	Rasio ketersediaan sekolah/penduduk usia sekolah pendidikan dasar	jumlah lembaga SD yang dikelola		Semua Kabupaten/Kota, Semua Kecamatan, Semua Kelurahan	0	100%	0			Rasio ketersediaan sekolah/penduduk usia sekolah pendidikan dasar	0	800,000,000	
1	1	2	2.04	15	Pengembangan Karir Pendidik dan Tenaga Kependidikan pada Satuan Pendidikan Nonformal/Kesetaraan	Rasio ketersediaan sekolah/penduduk usia sekolah pendidikan dasar	jumlah lembaga SD yang dikelola		Semua Kabupaten/Kota, Semua Kecamatan, Semua Kelurahan	0	100%		141,000,000		Rasio ketersediaan sekolah/penduduk usia sekolah pendidikan dasar	0	350,000,000	
1	1	2	2.04	16	Pembinaan Kelembagaan dan Manajemen Sekolah Nonformal/Kesetaraan	Rasio ketersediaan sekolah/penduduk usia sekolah pendidikan dasar	jumlah lembaga Kesetaraan yang dikelola		Kab. Karanganyar, Semua Kecamatan, Semua Kelurahan	0	100%		3,220,000,000	Dana Transfer Umum-Dana Alokasi Umum	Rasio ketersediaan sekolah/penduduk usia sekolah pendidikan dasar	0	4,475,000,000	

Kode	Urusan/ Bidang Urusan Pemerintahan Daerah Dan Program/ Kegiatan				Indikator Kinerja			Rencana Tahun 2021				Catatan Penting	Prakiraan Maju Rencana Tahun 2022				
					Capaian Program	Keluaran Sub Kegiatan	Hasil Kegiatan	Lokasi Output Kegiatan	Target Capaian Kinerja				Pagu Indikatif (Rp.)	Sumber Dana	Target Capaian Kinerja		Kebutuhan Dana/ Pagu Indikatif (Rp.)
									Program	Keluaran Sub Kegiatan	Hasil Kegiatan				Tolok Ukur	Target	
1.1.2.04.17	Pengelolaan Dana BOP Sekolah Nonformal/Kesetaraan				Rasio ketersediaan sekolah/penduduk usia sekolah pendidikan dasar	jumlah lembaga SD yang dikelola		Semua Kabupaten/Kota, Semua Kecamatan, Semua Kelurahan	0	100%		35,000,000			Rasio ketersediaan sekolah/penduduk usia sekolah pendidikan dasar	0	250,000,000
<b>1.1.3</b>	<b>PROGRAM PENGEMBANGAN KURIKULUM</b>														<b>285,000,000</b>		<b>7,125,000,000</b>
<b>1.01.##.2.01</b>	<b>Penetapan Kurikulum Muatan Lokal Pendidikan Dasar</b>														<b>250,000,000</b>		<b>5,725,000,000</b>
1.1.3.1.1	Penyusunan Kompetensi Dasar Muatan Lokal Pendidikan Dasar				Persentase tambahan (perubahan) kurikulum	Jumlah Sekolah yang melaksanakan muatan lokal			0	95%		0	Dana Transfer Umum-Dana Alokasi Umum		Persentase tambahan (perubahan) kurikulum	0	1,045,000,000
<b>1.01.##.2.01</b>	<b>Penetapan Kurikulum Muatan Lokal Pendidikan Dasar</b>														<b>0</b>		<b>5,225,000,000</b>
1.1.3.1.1	Penyusunan Kompetensi Dasar Muatan Lokal Pendidikan Dasar					Jumlah Sekolah yang melaksanakan muatan lokal		Semua Kabupaten/Kota, Semua Kecamatan, Semua Kelurahan		95%		0	Dana Transfer Umum-Dana Alokasi Umum				1,045,000,000
<b>1.01.##.2.01</b>	<b>Penetapan Kurikulum Muatan Lokal Pendidikan Dasar</b>														<b>250,000,000</b>		<b>5,725,000,000</b>
1.1.3.1.2	Penyusunan Silabus Muatan Lokal Pendidikan Dasar				Persentase tambahan (perubahan) kurikulum	jumlah lembaga SD yang dikelola		Semua Kabupaten/Kota, Semua Kecamatan, Semua Kelurahan	0	100%		0			Persentase tambahan (perubahan) kurikulum	0	500,000,000
<b>1.01.##.2.01</b>	<b>Penetapan Kurikulum Muatan Lokal Pendidikan Dasar</b>														<b>0</b>		<b>5,225,000,000</b>
1.1.3.1.3	Penyediaan Buku Teks Pelajaran Muatan Lokal Pendidikan Dasar					jumlah sekolah yang memiliki buku pelajaran lengkap		Semua Kabupaten/Kota, Semua Kecamatan, Semua Kelurahan		75%		0	Dana Transfer Umum-Dana Alokasi Umum				3,000,000,000
<b>1.01.##.2.01</b>	<b>Penetapan Kurikulum Muatan Lokal Pendidikan Dasar</b>														<b>250,000,000</b>		<b>5,725,000,000</b>

Kode	Urusan/ Bidang Urusan Pemerintahan Daerah Dan Program/ Kegiatan				Indikator Kinerja			Rencana Tahun 2021				Catatan Penting	Prakiraan Maju Rencana Tahun 2022					
					Capaian Program	Keluaran Sub Kegiatan	Hasil Kegiatan	Lokasi Output Kegiatan	Target Capaian Kinerja				Pagu Indikatif (Rp.)	Sumber Dana	Target Capaian Kinerja		Kebutuhan Dana/ Pagu Indikatif (Rp.)	
									Program	Keluaran Sub Kegiatan	Hasil Kegiatan				Tolok Ukur	Target		
1	1	3	2.0 1	3	Penyediaan Buku Teks Pelajaran Muatan Lokal Pendidikan Dasar	Persentase tambahan (perubahan) kurikulum	Jumlah sekolah yang memiliki buku pelajaran lengkap			0	75%		0	Dana Transfer Umum-Dana Alokasi Umum		Persentase tambahan (perubahan) kurikulum	0	3,000,000,000
1	1	3	2.0 1	4	Pelatihan Penyusunan Kurikulum Muatan Lokal Pendidikan Dasar	Persentase tambahan (perubahan) kurikulum	Jumlah Sekolah yang menyusun kurikulum sekolah			0	95%	250,000,000	0	Dana Transfer Umum-Dana Alokasi Umum		Persentase tambahan (perubahan) kurikulum	0	1,180,000,000
<b>1</b>	<b>01</b>	<b>##</b>	<b>2.0 1</b>	<b>Penetapan Kurikulum Muatan Lokal Pendidikan Dasar</b>								<b>0</b>			<b>5,225,000,000</b>			
1	1	3	2.0 1	4	Pelatihan Penyusunan Kurikulum Muatan Lokal Pendidikan Dasar		Jumlah Sekolah yang menyusun kurikulum sekolah	Semua Kabupaten/Kota, Semua Kecamatan, Semua Kelurahan			95%		0	Dana Transfer Umum-Dana Alokasi Umum				1,180,000,000
<b>1</b>	<b>01</b>	<b>##</b>	<b>2.0 2</b>	<b>Penetapan Kurikulum Muatan Lokal Pendidikan Anak Usia Dini dan Pendidikan Nonformal</b>								<b>35,000,000</b>			<b>1,400,000,000</b>			
1	1	3	2.0 2	1	Penyusunan Kompetensi Dasar Muatan Lokal Pendidikan Anak Usia Dini dan Pendidikan Nonformal	Persentase tambahan (perubahan) kurikulum	jumlah lembaga SD yang dikelola	Semua Kabupaten/Kota, Semua Kecamatan, Semua Kelurahan		0	100%		0			Persentase tambahan (perubahan) kurikulum	0	350,000,000
1	1	3	2.0 2	2	Penyusunan Silabus Muatan Lokal Pendidikan Anak Usia Dini dan Pendidikan Nonformal	Persentase tambahan (perubahan) kurikulum	jumlah lembaga SD yang dikelola	Semua Kabupaten/Kota, Semua Kecamatan, Semua Kelurahan		0	100%	35,000,000				Persentase tambahan (perubahan) kurikulum	0	350,000,000
1	1	3	2.0 2	3	Penyediaan Buku Teks Pelajaran Muatan Lokal Pendidikan Anak Usia Dini dan Pendidikan Nonformal	Persentase tambahan (perubahan) kurikulum	Jumlah Pemeliharaan rutin/berkala peralatan gedung kantor	Kab. Karanganyar, Semua Kecamatan, Semua Kelurahan		0	5 kegiatan		0	Dana Transfer Umum-Dana Alokasi Umum		Persentase tambahan (perubahan) kurikulum	0	700,000,000
<b>1</b>	<b>1</b>	<b>4</b>	<b>PROGRAM PENDIDIK DAN TENAGA KEPENDIDIKAN</b>								<b>0</b>			<b>650,000,000</b>				
<b>1</b>	<b>01</b>	<b>##</b>	<b>2.0 1</b>	<b>Pemerataan Kuantitas dan Kualitas Pendidik dan Tenaga Kependidikan bagi Satuan Pendidikan Dasar, PAUD, dan Pendidikan Nonformal/Kesetaraan</b>								<b>0</b>			<b>650,000,000</b>			

Kode	Urusan/ Bidang Urusan Pemerintahan Daerah Dan Program/ Kegiatan				Indikator Kinerja			Rencana Tahun 2021					Catatan Penting	Prakiraan Maju Rencana Tahun 2022			
					Capaian Program	Keluaran Sub Kegiatan	Hasil Kegiatan	Lokasi Output Kegiatan	Target Capaian Kinerja			Pagu Indikatif (Rp.)		Sumber Dana	Target Capaian Kinerja		Kebutuhan Dana/ Pagu Indikatif (Rp.)
									Program	Keluaran Sub Kegiatan	Hasil Kegiatan				Tolok Ukur	Target	
1.1.4.1	1	Perhitungan dan Pemetaan Pendidik dan Tenaga Kependidikan Satuan Pendidikan Dasar, PAUD, dan Pendidikan Nonformal/Kesetaraan	Persentase Pendidik dan Tenaga Kependidikan yang memenuhi standart	jumlah lembaga SD yang dikelola		Semua Kabupaten/Kota, Semua Kecamatan, Semua Kelurahan	0	100%		0			Persentase Pendidik dan Tenaga Kependidikan yang memenuhi standart	0	300,000,000		
1.1.4.1	2	Penataan Pendistribusian Pendidik dan Tenaga Kependidikan bagi Satuan Pendidikan Dasar, PAUD, dan Pendidikan Nonformal/Kesetaraan	Persentase Pendidik dan Tenaga Kependidikan yang memenuhi standart	jumlah lembaga SD yang dikelola		Semua Kabupaten/Kota, Semua Kecamatan, Semua Kelurahan	0	100%		0			Persentase Pendidik dan Tenaga Kependidikan yang memenuhi standart	0	350,000,000		
<b>1.1.5</b>		<b>PROGRAM PENGENDALIAN PERIZINAN PENDIDIKAN</b>								<b>75,000,000</b>					<b>250,000,000</b>		
<b>1.01.##.2.0.1</b>		<b>Penerbitan Izin Pendidikan Dasar yang Diselenggarakan oleh Masyarakat</b>								<b>0</b>					<b>250,000,000</b>		
1.1.5.1	1	Penilaian Kelayakan Usul Perizinan Pendidikan Dasar yang Diselenggarakan oleh Masyarakat		Jumlah Sekolah yang menyusun kurikulum sekolah		Semua Kabupaten/Kota, Semua Kecamatan, Semua Kelurahan		70%		0	Dana Transfer Umum-Dana Alokasi Umum				250,000,000		
<b>1.01.##.2.0.1</b>		<b>Penerbitan Izin Pendidikan Dasar yang Diselenggarakan oleh Masyarakat</b>								<b>35,000,000</b>					<b>350,000,000</b>		
1.1.5.1	1	Penilaian Kelayakan Usul Perizinan Pendidikan Dasar yang Diselenggarakan oleh Masyarakat	Persentase Lembaga pendidikan yang memiliki izin	Jumlah Sekolah yang menyusun kurikulum sekolah			0	70%	35,000,000		Dana Transfer Umum-Dana Alokasi Umum		Persentase Lembaga pendidikan yang memiliki izin	0	250,000,000		
1.1.5.1	2	Pengendalian dan Pengawasan Perizinan Pendidikan Dasar yang Diselenggarakan oleh Masyarakat	Persentase Lembaga pendidikan yang memiliki izin	jumlah lembaga SD yang dikelola		Semua Kabupaten/Kota, Semua Kecamatan, Semua Kelurahan	0	100%		0			Persentase Lembaga pendidikan yang memiliki izin	0	100,000,000		
<b>1.01.##.2.0.2</b>		<b>Penerbitan Izin PAUD dan Pendidikan Nonformal yang Diselenggarakan oleh Masyarakat</b>								<b>40,000,000</b>					<b>375,000,000</b>		
1.1.5.2	1	Penilaian Kelayakan Usul Perizinan PAUD dan Pendidikan Nonformal yang Diselenggarakan oleh Masyarakat	Persentase Lembaga pendidikan yang memiliki izin	jumlah lembaga SD yang dikelola		Semua Kabupaten/Kota, Semua Kecamatan, Semua Kelurahan	0	100%	40,000,000				Persentase Lembaga pendidikan yang memiliki izin	0	100,000,000		

Kode	Urusan/ Bidang Urusan Pemerintahan Daerah Dan Program/ Kegiatan				Indikator Kinerja			Rencana Tahun 2021					Catatan Penting	Prakiraan Maju Rencana Tahun 2022				
					Capaian Program	Keluaran Sub Kegiatan	Hasil Kegiatan	Lokasi Output Kegiatan	Target Capaian Kinerja			Pagu Indikatif (Rp.)		Sumber Dana	Target Capaian Kinerja		Kebutuhan Dana/ Pagu Indikatif (Rp.)	
									Program	Keluaran Sub Kegiatan	Hasil Kegiatan				Tolok Ukur	Target		
1	1	5	2.0 2	2	Pengendalian dan Pengawasan Perizinan PAUD dan Pendidikan Nonformal yang Diselenggarakan oleh Masyarakat	Persentase Lembaga pendidikan yang memiliki izin	jumlah lembaga SD yang dikelola		Semua Kabupaten/Kota, Semua Kecamatan, Semua Kelurahan	0	100%		0			Persentase Lembaga pendidikan yang memiliki izin	0	75,000,000
1	1	5	2.0 2	3	Pembinaan PAUD dan Pendidikan Nonformal yang Diselenggarakan oleh Masyarakat	Persentase Lembaga pendidikan yang memiliki izin	jumlah lembaga SD yang dikelola		Kabupaten/Kota, Semua Kecamatan, Semua Kelurahan	0	100%		0			Persentase Lembaga pendidikan yang memiliki izin	0	200,000,000
<b>1</b>	<b>1</b>	<b>6</b>			<b>PROGRAM PENGEMBANGAN BAHASA DAN SASTRA</b>							<b>0</b>			<b>1,300,000,000</b>			
<b>1</b>	<b>01</b>	<b>##</b>	<b>2.0 1</b>		<b>Pembinaan, Pengembangan dan Perlindungan Bahasa dan Sastra yang Penuturannya dalam Daerah Kabupaten/Kota</b>							<b>0</b>			<b>1,300,000,000</b>			
1	1	6	2.0 1	5	Penyediaan dan Pendistribusian Buku Cerita Rakyat Daerah Penunjang Literasi Kabupaten/Kota	Rasio jam belajar bahasa dan sastra	jumlah lembaga SD yang dikelola		Semua Kabupaten/Kota, Semua Kecamatan, Semua Kelurahan	0	100%		0			Rasio jam belajar bahasa dan sastra	0	500,000,000
1	1	6	2.0 1	6	Peningkatan Apresiasi Siswa Terhadap Bahasa dan Sastra Daerah Kewenangan Kabupaten/Kota	Rasio jam belajar bahasa dan sastra	jumlah lembaga SD yang dikelola		Kabupaten/Kota, Semua Kecamatan, Semua Kelurahan	0	100%		0			Rasio jam belajar bahasa dan sastra	0	500,000,000
1	1	6	2.0 1	7	Penyusunan Modul dan Bahan Ajar Bahasa Daerah Kewenangan Kabupaten/Kota	Rasio jam belajar bahasa dan sastra	jumlah lembaga SD yang dikelola		Kabupaten/Kota, Semua Kecamatan, Semua Kelurahan	0	100%		0			Rasio jam belajar bahasa dan sastra	0	300,000,000
<b>2</b>					<b>URUSAN PEMERINTAHAN WAJIB YANG TIDAK BERKAITAN DENGAN PELAYANAN DASAR</b>													
<b>2</b>	<b>22</b>				<b>URUSAN PEMERINTAHAN BIDANG KEBUDAYAAN</b>							<b>800,000,000</b>			<b>25,167,500,000</b>			
<b>2</b>	<b>22</b>	<b>2</b>			<b>PROGRAM PENGEMBANGAN KEBUDAYAAN</b>							<b>485,000,000</b>			<b>19,012,500,000</b>			
<b>2</b>	<b>22</b>	<b>##</b>	<b>2.0 1</b>		<b>Pengelolaan Kebudayaan yang Masyarakat Pelakunya dalam Daerah Kabupaten/Kota</b>							<b>315,000,000</b>			<b>1,730,000,000</b>			
2	22	2	2.0 1	1	Pelindungan, Pengembangan, Pemanfaatan Objek Pemajuan Kebudayaan	Persentase Fasilitasi pengembangan Budaya nasional (nusantara)	jumlah lembaga SMP yang dikelola		Kab. Karanganyar, Semua Kecamatan, Semua Kelurahan	0	100%	50,000,000	Dana Transfer Umum-Dana Alokasi Umum			Persentase Fasilitasi pengembangan Budaya nasional (nusantara)	0	850,000,000

Kode				Urusan/ Bidang Urusan Pemerintahan Daerah Dan Program/ Kegiatan	Indikator Kinerja			Rencana Tahun 2021					Catatan Penting	Prakiraan Maju Rencana Tahun 2022			
					Capaian Program	Keluaran Sub Kegiatan	Hasil Kegiatan	Lokasi Output Kegiatan	Target Capaian Kinerja			Pagu Indikatif (Rp.)		Sumber Dana	Target Capaian Kinerja		Kebutuhan Dana/ Pagu Indikatif (Rp.)
									Program	Keluaran Sub Kegiatan	Hasil Kegiatan				Tolok Ukur	Target	
2	22	2	2.0 1	Pembinaan Sumber Daya Manusia, Lembaga, dan Pranata Kebudayaan	Persentase Fasilitasi pengembangan Budaya nasional (nusantara)	jumlah lembaga SMP yang dikelola		Kab. Karanganyar, Semua Kecamatan, Semua Kelurahan	0	100%		265,000,000	Dana Transfer Umum-Dana Alokasi Umum		Persentase Fasilitasi pengembangan Budaya nasional (nusantara)	0	880,000,000
2	22	##	2.0 2	<b>Pelestarian Kesenian Tradisional yang Masyarakat Pelakunya dalam Daerah Kabupaten/Kota</b>								<b>45,000,000</b>				<b>2,930,000,000</b>	
2	22	2	2.0 2	Pelindungan, Pengembangan, Pemanfaatan Objek Pemajuan Tradisi Budaya	Persentase Fasilitasi pengembangan Budaya nasional (nusantara)	jumlah lembaga SMP yang dikelola		Kab. Karanganyar, Semua Kecamatan, Semua Kelurahan	0	100%		45,000,000	Dana Transfer Umum-Dana Alokasi Umum		Persentase Fasilitasi pengembangan Budaya nasional (nusantara)	0	1,780,000,000
2	22	2	2.0 2	Pembinaan Sumber Daya Manusia, Lembaga, dan Pranata Tradisional	Persentase Fasilitasi pengembangan Budaya nasional (nusantara)	jumlah lembaga SMP yang dikelola		Kab. Karanganyar, Semua Kecamatan, Semua Kelurahan	0	100%		0	Dana Transfer Umum-Dana Alokasi Umum		Persentase Fasilitasi pengembangan Budaya nasional (nusantara)	0	600,000,000
2	22	2	2.0 2	Pemberian Penghargaan kepada Pihak yang Berprestasi atau Berkontribusi Luar Biasa sesuai dengan Prestasi dan Kontribusinya dalam Pemajuan Kebudayaan	Persentase Fasilitasi pengembangan Budaya nasional (nusantara)	jumlah lembaga SMP yang dikelola		Kab. Karanganyar, Semua Kecamatan, Semua Kelurahan	0	100%		0	Dana Transfer Umum-Dana Alokasi Umum		Persentase Fasilitasi pengembangan Budaya nasional (nusantara)	0	550,000,000
2	22	##	2.0 3	<b>Pembinaan Lembaga Adat yang Penganutnya dalam Daerah Kabupaten/Kota</b>								<b>125,000,000</b>				<b>14,352,500,000</b>	
2	22	2	2.0 3	Pelindungan, Pengembangan, Pemanfaatan Objek Pemajuan Lembaga Adat	Persentase Fasilitasi pengembangan Budaya nasional (nusantara)	Jumlah sekolah yang di bangun kondisi baik		Kab. Karanganyar, Semua Kecamatan, Semua Kelurahan	0	75%		100,000,000	Dana Transfer Umum-Dana Alokasi Umum		Persentase Fasilitasi pengembangan Budaya nasional (nusantara)	0	850,000,000



Kode	Urusan/ Bidang Urusan Pemerintahan Daerah Dan Program/ Kegiatan				Indikator Kinerja			Rencana Tahun 2021					Catatan Penting	Prakiraan Maju Rencana Tahun 2022				
					Capaian Program	Keluaran Sub Kegiatan	Hasil Kegiatan	Lokasi Output Kegiatan	Target Capaian Kinerja			Pagu Indikatif (Rp.)		Sumber Dana	Target Capaian Kinerja		Kebutuhan Dana/ Pagu Indikatif (Rp.)	
									Program	Keluaran Sub Kegiatan	Hasil Kegiatan				Tolok Ukur	Target		
2	22	2	2.0 3	2	Pembinaan Sumber Daya Manusia, Lembaga, dan Pranata Adat	Persentase Fasilitasi pengembangan Budaya nasional (nusantara)	jumlah lembaga SMP yang dikelola		Kab. Karanganyar, Semua Kecamatan, Semua Kelurahan	0	100%		25,000,000	Dana Transfer Umum-Dana Alokasi Umum		Persentase Fasilitasi pengembangan Budaya nasional (nusantara)	0	250,000,000
2	22	2	2.0 3	3	Penyediaan Sarana dan Prasarana Pembinaan Lembaga Adat	Persentase Fasilitasi pengembangan Budaya nasional (nusantara)	jumlah lembaga SMP yang dikelola		Kab. Karanganyar, Semua Kecamatan, Semua Kelurahan	0	100%		0	Dana Transfer Umum-Dana Alokasi Umum		Persentase Fasilitasi pengembangan Budaya nasional (nusantara)	0	13,252,500,000
2	22	3			<b>PROGRAM PENGEMBANGAN KESENIAN TRADISIONAL</b>							<b>200,000,000</b>				<b>1,300,000,000</b>		
2	22	##	2.0 1		<b>Pembinaan Kesenian yang Masyarakat Pelakunya dalam Daerah Kabupaten/Kota</b>							<b>200,000,000</b>				<b>1,300,000,000</b>		
2	22	3	2.0 1	1	Peningkatan Pendidikan dan Pelatihan Sumber Daya Manusia Kesenian Tradisional	Jumlah Fasilitasi pengembangan Budaya daerah (lokal)	jumlah cagar budaya yang dilestarikan		Kab. Karanganyar, Semua Kecamatan, Semua Kelurahan	0	80%		200,000,000	Dana Transfer Umum-Dana Alokasi Umum		Jumlah Fasilitasi pengembangan Budaya daerah (lokal)	0	650,000,000
2	22	3	2.0 1	3	Peningkatan Kapasitas Tata Kelola Lembaga Kesenian Tradisional	Jumlah Fasilitasi pengembangan Budaya daerah (lokal)	jumlah cagar budaya yang dilestarikan		Kab. Karanganyar, Semua Kecamatan, Semua Kelurahan	0	80%		0	Dana Transfer Umum-Dana Alokasi Umum		Jumlah Fasilitasi pengembangan Budaya daerah (lokal)	0	650,000,000
2	22	4			<b>PROGRAM PEMBINAAN SEJARAH</b>							<b>0</b>				<b>350,000,000</b>		
2	22	##	2.0 1		<b>Pembinaan Sejarah Lokal dalam 1 (satu) Daerah Kabupaten/Kota</b>							<b>0</b>				<b>350,000,000</b>		
2	22	4	2.0 1	3	Peningkatan Akses Masyarakat terhadap Data dan Informasi Sejarah		jumlah lembaga SMP yang dikelola		Kab. Karanganyar, Semua Kecamatan, Semua Kelurahan		100%		0	Dana Transfer Umum-Dana Alokasi Umum				350,000,000
2	22	5			<b>PROGRAM PELESTARIAN DAN PENGELOLAAN CAGAR BUDAYA</b>							<b>115,000,000</b>				<b>1,505,000,000</b>		
2	22	##	2.0 1		<b>Penetapan Cagar Budaya Peringkat Kabupaten/Kota</b>							<b>95,000,000</b>				<b>130,000,000</b>		

Kode					Urusan/ Bidang Urusan Pemerintahan Daerah Dan Program/ Kegiatan	Indikator Kinerja			Rencana Tahun 2021				Catatan Penting	Prakiraan Maju Rencana Tahun 2022				
						Capaian Program	Keluaran Sub Kegiatan	Hasil Kegiatan	Lokasi Output Kegiatan	Target Capaian Kinerja				Pagu Indikatif (Rp.)	Sumber Dana	Target Capaian Kinerja		Kebutuhan Dana/ Pagu Indikatif (Rp.)
										Program	Keluaran Sub Kegiatan	Hasil Kegiatan				Tolok Ukur	Target	
2	22	5	2.0 1	1	Pendaftaran Objek Diduga Cagar Budaya	Persentase Cagar budaya yang dilestarikan (kondisi baik dan terawat)	jumlah lembaga SMP yang dikelola		Kab. Karanganyar, Semua Kecamatan, Semua Kelurahan	0	100%		0	Dana Transfer Umum-Dana Alokasi Umum	Persentase Cagar budaya yang dilestarikan (kondisi baik dan terawat)	0	65,000,000	
2	22	5	2.0 1	2	Penetapan Cagar Budaya	Persentase Cagar budaya yang dilestarikan (kondisi baik dan terawat)	jumlah lembaga SMP yang dikelola		Kab. Karanganyar, Semua Kecamatan, Semua Kelurahan	0	100%	95,000,000		Dana Transfer Umum-Dana Alokasi Umum	Persentase Cagar budaya yang dilestarikan (kondisi baik dan terawat)	0	65,000,000	
<b>2</b>	<b>22</b>	<b>##</b>	<b>2.0 2</b>		<b>Pengelolaan Cagar Budaya Peringkat Kabupaten/Kota</b>							<b>20,000,000</b>				<b>1,375,000,000</b>		
2	22	5	2.0 2	1	Pelindungan Cagar Budaya	Persentase Cagar budaya yang dilestarikan (kondisi baik dan terawat)	jumlah lembaga SD yang dikelola		Semua Kabupaten/Kota, Semua Kecamatan, Semua Kelurahan	0	100%	20,000,000			Persentase Cagar budaya yang dilestarikan (kondisi baik dan terawat)	0	350,000,000	
<b>TOTAL</b>												<b>789,052,903,000</b>				<b>2,014,379,626,201</b>		







121.400.000  
17000000

5000000

143.400.000



1.882.212.200

















112400000

378240000

516000000

600000000







187325000

409685000

2675250000









































**Program dan Kegiatan Perangkat Daerah  
Kabupaten Karanganyar  
Tahun 2021**

Unit Organisasi : 1.02.0.00.0.00.01.0000 Dinas Kesehatan

Sub Unit Organisasi : 1.02.0.00.0.00.01.0000 Dinas Kesehatan

Kode	Urusan/ Bidang Urusan Pemerintahan Daerah Dan Program/ Kegiatan	Indikator Kinerja			Rencana Tahun 2021					Catatan Penting	Prakiraan Maju Rencana Tahun 2022							
		Capaian Program	Keluaran Sub Kegiatan	Hasil Kegiatan	Lokasi Output Kegiatan	Target Capaian Kinerja			Pagu Indikatif (Rp.)		Sumber Dana	Target Capaian Kinerja		Kebutuhan Dana/ Pagu Indikatif (Rp.)				
						Program	Keluaran Sub Kegiatan	Hasil Kegiatan				Tolok Ukur	Target					
<b>1</b>					<b>URUSAN PEMERINTAHAN WAJIB YANG BERKAITAN DENGAN PELAYANAN DASAR</b>													
<b>1</b>	<b>2</b>				<b>URUSAN PEMERINTAHAN BIDANG KESEHATAN</b>					<b>342,549,424,000</b>			<b>651,245,294,692</b>					
<b>1</b>	<b>2</b>	<b>1</b>			<b>PROGRAM PENUNJANG URUSAN PEMERINTAHAN DAERAH KABUPATEN/KOTA</b>					<b>264,703,099,000</b>			<b>269,120,643,000</b>					
<b>1</b>	<b>02</b>	<b>##</b>	<b>2.0</b>		<b>Perencanaan, Penganggaran, dan Evaluasi Kinerja Perangkat Daerah</b>					<b>536,995,000</b>			<b>600,000,000</b>					
1	2	1	2.0 1	1	Penyusunan Dokumen Perencanaan Perangkat Daerah	SAKIP	terpenuhinya kebutuhan gaji dan tunjangan ASN		Kab. Karanganyar, Semua Kecamatan, Semua Kelurahan Kab.	0	4 dokumen		296,995,000	Dana Transfer Umum-Dana Alokasi Umum		SAKIP	0	300,000,000
1	2	1	2.0 1	2	Koordinasi dan Penyusunan Dokumen RKA-SKPD	SAKIP	Tersusnya RKA SKPD		Kab. Karanganyar, Semua Kecamatan, Semua Kelurahan Kab.	0	1 dokumen		20,000,000	Transfer Umum-Dana Alokasi Umum		SAKIP	0	25,000,000
1	2	1	2.0 1	4	Koordinasi dan Penyusunan DPA-SKPD	SAKIP	Tersedianya dokumen renja , RKA,DPA, RKA perubahan DPA		Kab. Karanganyar, Semua Kecamatan, Semua Kelurahan Kab.	0	1 dokumen		20,000,000	Dana Transfer Umum-Dana Alokasi Umum		SAKIP	0	25,000,000
1	2	1	2.0 1	6	Koordinasi dan Penyusunan Laporan Capaian Kinerja dan Ikhtisar Realisasi Kinerja SKPD	SAKIP	Terwujudnya dokumen laporan (jenis)		Kab. Karanganyar, Semua Kecamatan, Semua Kelurahan Kab.	0	6 dokumen		100,000,000	Dana Transfer Umum-Dana Alokasi Umum		SAKIP	0	150,000,000
1	2	1	2.0 1	7	Evaluasi Kinerja Perangkat Daerah	SAKIP	Terpenuhinya gaji dan tunjangan ASN		Kab. Karanganyar, Semua Kecamatan, Semua Kelurahan Kab.	0	2 dokumen		2,946,533,000	Transfer Umum-Dana Alokasi Umum		SAKIP	0	100,000,000
<b>1</b>	<b>02</b>	<b>##</b>	<b>2.0</b>		<b>Administrasi Keuangan Perangkat Daerah</b>					<b>98,622,285,00</b>			<b>97,297,643,000</b>					

Kode				Urusan/ Bidang Urusan Pemerintahan Daerah Dan Program/ Kegiatan	Indikator Kinerja			Rencana Tahun 2021					Catatan Penting	Prakiraan Maju Rencana Tahun 2022				
					Capaian Program	Keluaran Sub Kegiatan	Hasil Kegiatan	Lokasi Output Kegiatan	Target Capaian Kinerja			Pagu Indikatif (Rp.)		Sumber Dana	Target Capaian Kinerja		Kebutuhan Dana/ Pagu Indikatif (Rp.)	
									Program	Keluaran Sub Kegiatan	Hasil Kegiatan				Tolok Ukur	Target		
1	2	1	2.0 2	1	Penyediaan Gaji dan Tunjangan ASN	SAKIP	Tersedianya dokumen gaji dan tunjangan ASN		Kab. Karanganyar, Semua Kecamatan, Semua Kelurahan	0	14 kali		98,022,285,000	Dana Transfer Umum-Dana Alokasi Umum		SAKIP	0	96,362,643,000
1	2	1	2.0 2	5	Koordinasi dan Penyusunan Laporan Keuangan Akhir Tahun SKPD	SAKIP	Tersusnya dokumen laporan keuangan		Kab. Karanganyar, Semua Kecamatan, Semua Kelurahan	0	5 dokumen		250,000,000	Dana Transfer Umum-Dana Alokasi Umum		SAKIP	0	375,000,000
1	2	1	2.0 2	7	Koordinasi dan Penyusunan Laporan Keuangan Bulanan/Triwulanan/Semesteran SKPD	SAKIP	Tersusunnya laporan bulanan BLUD berupa SP3PB		Kab. Karanganyar, Semua Kecamatan, Semua Kelurahan	0	12 Bulan		200,000,000	Dana Transfer Umum-Dana Alokasi Umum		SAKIP	0	300,000,000
1	2	1	2.0 2	8	Penyusunan Pelaporan dan Analisis Prognosis Realisasi Anggaran	SAKIP	Tersedianya dokumentasi laporan capaian kinerja, dokumen SPIP, dokumen kepuasan masyarakat		Kab. Karanganyar, Semua Kecamatan, Semua Kelurahan	0	1 dokumen		150,000,000	Dana Transfer Umum-Dana Alokasi Umum		SAKIP	0	260,000,000
<b>1</b>	<b>02</b>	<b>##</b>	<b>2.0 3</b>		<b>Administrasi Barang Milik Daerah pada Perangkat Daerah</b>							<b>200,000,000</b>					<b>300,000,000</b>	
1	2	1	2.0 3	5	Rekonsiliasi dan Penyusunan Laporan Barang Milik Daerah pada SKPD	SAKIP	Tersedianya gaji dan tunjangan ASN Tersusunnya a dokumen persediaan dan aset tetap (jenis)		Kab. Karanganyar, Semua Kecamatan, Semua Kelurahan	0	1 dokumen 2 dokumen		200,000,000	Dana Transfer Umum-Dana Alokasi Umum		SAKIP	0	300,000,000
<b>1</b>	<b>02</b>	<b>##</b>	<b>2.0 5</b>		<b>Administrasi Kepegawaian Perangkat Daerah</b>							<b>244,106,000</b>					<b>165,000,000</b>	

Kode				Urusan/ Bidang Urusan Pemerintahan Daerah Dan Program/ Kegiatan		Indikator Kinerja			Rencana Tahun 2021				Catatan Penting	Prakiraan Maju Rencana Tahun 2022				
						Capaian Program	Keluaran Sub Kegiatan	Hasil Kegiatan	Lokasi Output Kegiatan	Target Capaian Kinerja				Pagu Indikatif (Rp.)	Sumber Dana	Target Capaian Kinerja		Kebutuhan Dana/ Pagu Indikatif (Rp.)
										Program	Keluaran Sub Kegiatan	Hasil Kegiatan				Tolok Ukur	Target	
1	2	1	2.05	2	Pengadaan Pakaian Dinas Beserta Atribut Kelengkapannya	SAKIP	persentase tersedianya pakaian dinas beserta perlengkapannya		Kab. Karanganyar, Semua Kecamatan, Semua Kelurahan	0	100 persen		53,806,000	Dana Transfer Umum-Dana Alokasi Umum	SAKIP	0	0	
1	2	1	2.05	9	Pendidikan dan Pelatihan Pegawai Berdasarkan Tugas dan Fungsi	SAKIP	persentase Terlaksanakannya pendidikan dan pelatihan SDM kesehatan		Kab. Karanganyar, Semua Kecamatan, Semua Kelurahan	0	100 persen		121,800,000	Dana Transfer Umum-Dana Alokasi Umum	SAKIP	0	60,000,000	
1	2	1	2.05	10	Sosialisasi Peraturan Perundang-Undangan	SAKIP	Jumlah peraturan perundang-undangan yang tersosialisasi terlaksananya		Kab. Karanganyar, Semua Kecamatan, Semua Kelurahan	0	3 kegiatan		50,000,000	Dana Transfer Umum-Dana Alokasi Umum	SAKIP	0	75,000,000	
1	2	1	2.05	11	Bimbingan Teknis Implementasi Peraturan Perundang-Undangan	SAKIP	Bimbingan Teknis Implementasi Peraturan Perundang-undangan		Semua Kabupaten/Kota, Semua Kecamatan, Semua Kelurahan	0	3 kegiatan		18,500,000	Dana Transfer Umum-Dana Alokasi Umum	SAKIP	0	30,000,000	
<b>1</b>	<b>02</b>	<b>##</b>	<b>2.06</b>	<b>Administrasi Umum Perangkat Daerah</b>								<b>494,803,500</b>			<b>483,500,000</b>			
1	2	1	2.06	4	Penyediaan Bahan Logistik Kantor	SAKIP	kelancaran koordinasi dan komunikasi (penyediaan makan minum rapat/kegiatan)		Kab. Karanganyar, Semua Kecamatan, Semua Kelurahan	0	12 bulan		258,430,000	Dana Transfer Umum-Dana Alokasi Umum	SAKIP	0	158,500,000	
							Tersediannya ATK Kantor				1 paket							
							Penyusunan laporan keuangan bulanan/semesteran				12 bulan							



Kode	Urusan/ Bidang Urusan Pemerintahan Daerah Dan Program/ Kegiatan				Indikator Kinerja			Rencana Tahun 2021					Catatan Penting	Prakiraan Maju Rencana Tahun 2022				
					Capaian Program	Keluaran Sub Kegiatan	Hasil Kegiatan	Lokasi Output Kegiatan	Target Capaian Kinerja			Pagu Indikatif (Rp.)		Sumber Dana	Target Capaian Kinerja		Kebutuhan Dana/ Pagu Indikatif (Rp.)	
									Program	Keluaran Sub Kegiatan	Hasil Kegiatan				Tolok Ukur	Target		
1	2	1	2.0 6	5	Penyediaan Barang Cetakan dan Penggandaan	SAKIP	Tersediaanya Barang cetak dan penggandaan		Kab. Karanganyar, Semua Kecamatan, Semua Kelurahan	0	1 Paket		75,000,000	Dana Transfer Umum-Dana Alokasi Umum		SAKIP	0	75,000,000
1	2	1	2.0 6	6	Penyediaan Bahan Bacaan dan Peraturan Perundang-undangan	SAKIP	Presentase jumlah draft produk hukum bidang kesehatan		Kab. Karanganyar, Semua Kecamatan, Semua Kelurahan	0	100 persen		11,373,500	Dana Transfer Umum-Dana Alokasi Umum		SAKIP	0	75,000,000
1	2	1	2.0 6	9	Penyelenggaraan Rapat Koordinasi dan Konsultasi SKPD	SAKIP	Presentase Terselenggaranya koordinasi lintas sektoral dan Laporan hasil perjalanan dinas (kali)		Kab. Karanganyar, Semua Kecamatan, Semua Kelurahan	0	100 persen		150,000,000	Dana Transfer Umum-Dana Alokasi Umum		SAKIP	0	175,000,000
<b>1</b>	<b>02</b>	<b>##</b>	<b>2.0 7</b>	<b>Pengadaan Barang Milik Daerah Penunjang Urusan Pemerintah Daerah</b>								<b>438,560,000</b>			<b>160,000,000</b>			
1	2	1	2.0 7	2	Pengadaan Kendaraan Dinas Operasional atau Lapangan	SAKIP	jumlah tersedianya kendaraan dinas roda 2		Kab. Karanganyar, Semua Kecamatan, Semua Kelurahan	0	3 unit		425,000,000	Dana Transfer Umum-Dana Alokasi Umum		SAKIP	0	160,000,000
1	2	1	2.0 7	6	Pengadaan Peralatan dan Mesin Lainnya	SAKIP	Tersediaanya peralatan gedung kantor		Kab. Karanganyar, Semua Kecamatan, Semua Kelurahan	0	1 paket		13,560,000	Dana Transfer Umum-Dana Alokasi Umum		SAKIP	0	0
<b>1</b>	<b>02</b>	<b>##</b>	<b>2.0 8</b>	<b>Penyediaan Jasa Penunjang Urusan Pemerintahan Daerah</b>								<b>594,500,000</b>			<b>734,500,000</b>			
1	2	1	2.0 8	1	Penyediaan Jasa Surat Menyurat	SAKIP	Terlaksananya jasa surat kabar Terlaksananya Kelancaran surat menyurat		Kab. Karanganyar, Semua Kecamatan,	0	12 bulan 12 bulan		34,500,000	Dana Transfer Umum-Dana		SAKIP	0	34,500,000



Kode				Urusan/ Bidang Urusan Pemerintahan Daerah Dan Program/ Kegiatan	Indikator Kinerja			Rencana Tahun 2021					Catatan Penting	Prakiraan Maju Rencana Tahun 2022				
					Capaian Program	Keluaran Sub Kegiatan	Hasil Kegiatan	Lokasi Output Kegiatan	Target Capaian Kinerja			Pagu Indikatif (Rp.)		Sumber Dana	Target Capaian Kinerja		Kebutuhan Dana/ Pagu Indikatif (Rp.)	
									Program	Keluaran Sub Kegiatan	Hasil Kegiatan				Tolok Ukur	Target		
1	2	1	2.09	11	Pemeliharaan/Rehabilitasi Sarana dan Prasarana Pendukung Gedung Kantor atau Bangunan Lainnya	SAKIP	presentase terwujudnya pemeliharaan peralatan kantor		Kab. Karanganyar, Semua Kecamatan, Semua Kelurahan	0	100	Persen	74,997,500	Dana Transfer Umum-Dana Alokasi Umum		SAKIP	0	100,000,000
<b>1</b>	<b>02</b>	<b>##</b>	<b>2.10</b>		<b>Peningkatan Pelayanan BLUD</b>							<b>163,311,852,000</b>				<b>168,800,000,000</b>		
1	2	1	2.10	1	Pelayanan dan Penunjang Pelayanan BLUD	SAKIP	Kinerja Pelayanan Puskesmas Terpenuhinya jasa pemeliharaan dan perijinan kendaraan dinas		Kab. Karanganyar, Semua Kecamatan, Semua Kelurahan	0	91	persen	163,311,852,000	Pendapatan dari BLUD		SAKIP	0	168,800,000,000
<b>1</b>	<b>2</b>	<b>2</b>			<b>PROGRAM PEMENUHAN UPAYA KESEHATAN PERORANGAN DAN UPAYA KESEHATAN MASYARAKAT</b>							<b>73,188,696,900</b>				<b>375,957,656,892</b>		
<b>1</b>	<b>02</b>	<b>##</b>	<b>2.01</b>		<b>Penyediaan Fasilitas Pelayanan Kesehatan untuk UKM dan UKP Kewenangan Daerah Kabupaten/Kota</b>							<b>24,964,785,900</b>				<b>172,038,566,892</b>		
1	2	2	2.01	1	Pembangunan Rumah Sakit beserta Sarana dan Prasarana Pendukungnya	Rasio rumah sakit dan puskesmas	tersedianya peralatan listrik dan elektronik		Semua Kabupaten/Kota, Semua Kecamatan,	0	1	paket	0	Dana Transfer Umum-Dana		Rasio rumah sakit dan puskesmas	0	1,100,000,000
1	2	2	2.01	2	Pembangunan Puskesmas	Rasio rumah sakit dan puskesmas	tersedianya bahan bacaan dan peraturan perundang undangan			0	2	unit	11,155,627,000	Dana Transfer Umum - Dana Alokasi Umum		Rasio rumah sakit dan puskesmas	0	20,000,000,000
1	2	2	2.01	3	Pembangunan Fasilitas Kesehatan Lainnya	Rasio rumah sakit dan puskesmas	Terlaksananya konsultasi dan koordinasi		Kab. Karanganyar, Semua Kecamatan	0	1	paket	2,965,000,000	Dana Transfer Umum-Dana Alokasi Umum		Rasio rumah sakit dan puskesmas	0	0

Kode				Urusan/ Bidang Urusan Pemerintahan Daerah Dan Program/ Kegiatan		Indikator Kinerja			Rencana Tahun 2021				Catatan Penting	Prakiraan Maju Rencana Tahun 2022				
						Capaian Program	Keluaran Sub Kegiatan	Hasil Kegiatan	Lokasi Output Kegiatan	Target Capaian Kinerja				Pagu Indikatif (Rp.)	Sumber Dana	Target Capaian Kinerja		Kebutuhan Dana/ Pagu Indikatif (Rp.)
										Program	Keluaran Sub Kegiatan	Hasil Kegiatan				Tolok Ukur	Target	
						puskesmas	Jumlah SDM/relawan yang mendapat pelatihan PB terpenunnya		Kecamatan, Semua Kelurahan		1 paket				DBH CHT			
1	2	2	2.01	5	Pengembangan Rumah Sakit	Rasio rumah sakit dan puskesmas	kebutuhan pajak kendaraan dan servic ekendaraan dinas, BBM		Kab. Karanganyar, Semua Kecamatan, Semua Kelurahan	0	1 paket		400,000,000	Dana Transfer Umum-Dana Alokasi Umum		Rasio rumah sakit dan puskesmas	0	110,439,079,000
1	2	2	2.01	7	Pengembangan Fasilitas Kesehatan Lainnya	Rasio rumah sakit dan puskesmas	Jumlah pembelian komputer, laptop, dan printer		Kab. Karanganyar, Semua Kecamatan, Semua Kelurahan	0	25 persen		97,000,000	Dana Transfer Umum-Dana Alokasi Umum		Rasio rumah sakit dan puskesmas	0	300,000,000
1	2	2	2.01	12	Pengadaan Sarana Fasilitas Pelayanan Kesehatan	Rasio rumah sakit dan puskesmas	Terlaksananya a Pengadaan tanah puskesmas Colomadu II		Kab. Karanganyar, Semua Kecamatan, Semua Kelurahan	0	1 paket		40,000,000	Dana Transfer Umum-Dana Alokasi Umum		Rasio rumah sakit dan puskesmas	0	40,000,000
1	2	2	2.01	14	Pengadaan Alat Kesehatan/Alat Penunjang Medik Fasilitas Pelayanan Kesehatan	Rasio rumah sakit dan puskesmas	Waktu penyediaan jasa komunikasi, sumber daya air dan listrik waktu penyediaan jasa kebersihan kantor		Kab. Karanganyar, Semua Kecamatan, Semua Kelurahan	0	12 bulan		4,962,672,200	Dana Transfer Umum-Dana Alokasi Umum		Rasio rumah sakit dan puskesmas	0	5,500,000,000

Kode	Urusan/ Bidang Urusan Pemerintahan Daerah Dan Program/ Kegiatan	Indikator Kinerja			Rencana Tahun 2021					Catatan Penting	Prakiraan Maju Rencana Tahun 2022			
		Capaian Program	Keluaran Sub Kegiatan	Hasil Kegiatan	Lokasi Output Kegiatan	Target Capaian Kinerja			Pagu Indikatif (Rp.)		Sumber Dana	Target Capaian Kinerja		Kebutuhan Dana/ Pagu Indikatif (Rp.)
						Program	Keluaran Sub Kegiatan	Hasil Kegiatan				Tolok Ukur	Target	
			Terlaksananya Pengelolaan Aspirasi/ Aduan Masyarakat		kelurahan		1 paket			Umum				
			Jumlah kendaraan jasa pemeliharaan dan perizinan untuk kendaraan dinas / operasional roda dua				85 persen			DAK Fisik Bidang Kesehatan - Reguler - Pelayanan Kefarmasian dan Perbekalaan Kesehatan				
			Penilaian kepuasan pelanggan minimal 8				8 nilai			Dana Transfer Khusus - Dana Alokasi Khusus Non Fisik				
			Jumlah pemeliharaan kendaraan dinas / operasional roda dua				80 persen			Dana Insentif Daerah				
			Terlaksananya kegiatan pimpinan di lingkup pemerintah				14 persen							
			Persentase penggunaan obat rasional di Fasyankes sesuai standar				33 persen							

Kode	Urusan/ Bidang Urusan Pemerintahan Daerah Dan Program/ Kegiatan				Indikator Kinerja			Rencana Tahun 2021				Catatan Penting	Prakiraan Maju Rencana Tahun 2022				
					Capaian Program	Keluaran Sub Kegiatan	Hasil Kegiatan	Lokasi Output Kegiatan	Target Capaian Kinerja				Pagu Indikatif (Rp.)	Sumber Dana	Target Capaian Kinerja		Kebutuhan Dana/ Pagu Indikatif (Rp.)
									Program	Keluaran Sub Kegiatan	Hasil Kegiatan				Tolok Ukur	Target	
1	2	2	2.0	16	Pengadaan Obat, Vaksin	Rasio rumah sakit dan puskesmas	Jumlah pemeliharaan alat-alat komunikasi										
							Jumlah pemeliharaan peralatan gedung kantor										
							Jumlah pemeliharaan senjata api										
							Tersedianya Konten Media Sosial										
							Penyebarluasan informasi kepada masyarakat melalui baliho / spanduk										
							Prosentase Pelaporan Logistik obat tersedia tepat waktu		0	93 persen	5,344,486,700		Rasio rumah sakit dan puskesmas		0	7,005,048,392	
							Prosentase pelaporan obat dengan aplikasi simbaper dapat terlaksana dengan tepat waktu			5 persen							
							Jumlah kegiatan pembinaan kesatuan bangsa			76 persen							

Kode	Urusan/ Bidang Urusan Pemerintahan Daerah Dan Program/ Kegiatan	Indikator Kinerja			Rencana Tahun 2021					Catatan Penting	Prakiraan Maju Rencana Tahun 2022		
		Capaian Program	Keluaran Sub Kegiatan	Hasil Kegiatan	Lokasi Output Kegiatan	Target Capaian Kinerja		Pagu Indikatif (Rp.)	Sumber Dana		Target Capaian Kinerja		Kebutuhan Dana/ Pagu Indikatif (Rp.)
						Program	Keluaran Sub Kegiatan				Hasil Kegiatan	Tolok Ukur	
			terciptanya kerjasama yang baik dengan organisasi/kelompok relawan di kabupaten Karanganyar				85 persen						
			Jumlah peserta kegiatan pendidikan pendahuluan bela negara				93 persen						
			Jumlah peserta kegiatan sosialisasi pemantapan ideologi Pancasila				93 persen						
			Terlaksanakannya rakor PPID dan Tertatanya website OPD				82 persen						
			Waktu kegiatan peningkatan ideologi Pancasila dan Wawasan Kebangsaan				30 persen						

Kode	Urusan/ Bidang Urusan Pemerintahan Daerah Dan Program/ Kegiatan				Indikator Kinerja			Rencana Tahun 2021				Catatan Penting	Prakiraan Maju Rencana Tahun 2022				
					Capaian Program	Keluaran Sub Kegiatan	Hasil Kegiatan	Lokasi Output Kegiatan	Target Capaian Kinerja				Pagu Indikatif (Rp.)	Sumber Dana	Target Capaian Kinerja		Kebutuhan Dana/ Pagu Indikatif (Rp.)
									Program	Keluaran Sub Kegiatan	Hasil Kegiatan				Tolok Ukur	Target	
						Jumlah cakupan wilayah kegiatan fasilitasi hubungan kerja dan pendataan organisasi, aliran penghayat kepercayaan											
1	02	##	2.0 2		Penyediaan Layanan Kesehatan untuk UKM dan UKP Rujukan Tingkat Daerah Kabupaten/Kota						47,243,117,000					195,261,090,000	
1	2	2	2.0 2	1	Pengelolaan Pelayanan Kesehatan Ibu Hamil	Rasio rumah sakit dan puskesmas	Jumlah cakupan wilayah sosialisasi empat pilar kehidupan berbangsa dan bernegara		Kab. Karanganyar, Semua Kecamatan, Semua Kelurahan	0	75%	168,250,000	Dana Insentif Daerah		Rasio rumah sakit dan puskesmas	0	600,000,000
1	2	2	2.0 2	2	Pengelolaan Pelayanan Kesehatan Ibu Bersalin	Rasio rumah sakit dan puskesmas	jaminan ibu hamil miskin tidak mampu yang belum memiliki jaminan		Kab. Karanganyar, Semua Kecamatan, Semua Kelurahan	0	100%	2,513,142,000	DAK Non Fisik - BOKKB - Jaminan Persalinan		Rasio rumah sakit dan puskesmas	0	3,100,000,000
						Jumlah parpol			0	100%	Dana Insentif Daerah						
						Jumlah partai politik kegiatan asistensi bantuan parpol				65%							



Kode					Urusan/ Bidang Urusan Pemerintahan Daerah Dan Program/ Kegiatan	Indikator Kinerja			Rencana Tahun 2021				Catatan Penting	Prakiraan Maju Rencana Tahun 2022				
						Capaian Program	Keluaran Sub Kegiatan	Hasil Kegiatan	Lokasi Output Kegiatan	Target Capaian Kinerja				Pagu Indikatif (Rp.)	Sumber Dana	Target Capaian Kinerja		Kebutuhan Dana/ Pagu Indikatif (Rp.)
										Program	Keluaran Sub Kegiatan	Hasil Kegiatan				Tolok Ukur	Target	
1	2	2	2.0 2	3	Pengelolaan Pelayanan Kesehatan Bayi Baru Lahir	Rasio rumah sakit dan puskesmas	Jumlah peseta kegiatan temu fikir remaja dan bakor pembinaan pemuda dan remaja		Kab. Karanganyar, Semua Kecamatan, Semua Kelurahan	0	90%		25,000,000	Dana Insentif Daerah		Rasio rumah sakit dan puskesmas	0	650,000,000
1	2	2	2.0 2	4	Pengelolaan Pelayanan Kesehatan Balita	Rasio rumah sakit dan puskesmas	Persentase puskesmas yang memberikan pelayanan kesehatan balita sesuai standar		Kab. Karanganyar, Semua Kecamatan, Semua Kelurahan	0	92%		89,000,000	Dana Insentif Daerah		Rasio rumah sakit dan puskesmas	0	150,000,000
1	2	2	2.0 2	5	Pengelolaan Pelayanan Kesehatan pada Usia Pendidikan Dasar	Rasio rumah sakit dan puskesmas	Persentase Puskesmas yang memberikan pelayanan kesehatan anak remaja		Kab. Karanganyar, Semua Kecamatan, Semua Kelurahan	0	80%		40,550,000	Dana Insentif Daerah		Rasio rumah sakit dan puskesmas	0	150,000,000
1	2	2	2.0 2	6	Pengelolaan Pelayanan Kesehatan pada Usia Produktif	Rasio rumah sakit dan puskesmas	Operasional radio swiba		Kab. Karanganyar, Semua Kecamatan, Semua Kelurahan	0	40%		41,300,000	Dana Insentif Daerah		Rasio rumah sakit dan puskesmas	0	230,000,000
1	2	2	2.0 2	7	Pengelolaan Pelayanan Kesehatan pada Usia Lanjut	Rasio rumah sakit dan puskesmas	Jumlah ormas dalam kegiatan asistensi bantuan ormas		Kab. Karanganyar, Semua Kecamatan, Semua Kelurahan	0	75%		45,900,000	Dana Insentif Daerah		Rasio rumah sakit dan puskesmas	0	125,000,000
1	2	2	2.0 2	8	Pengelolaan Pelayanan Kesehatan Penderita Hipertensi	Rasio rumah sakit dan puskesmas	Jumlah ormas di Kabupaten Karanganyar		Kab. Karanganyar, Semua Kecamatan, Semua Kelurahan	0	85%		85,000,000	Dana Insentif Daerah		Rasio rumah sakit dan puskesmas	0	180,000,000

Kode	Urusan/ Bidang Urusan Pemerintahan Daerah Dan Program/ Kegiatan				Indikator Kinerja			Rencana Tahun 2021					Catatan Penting	Prakiraan Maju Rencana Tahun 2022				
					Capaian Program	Keluaran Sub Kegiatan	Hasil Kegiatan	Lokasi Output Kegiatan	Target Capaian Kinerja			Pagu Indikatif (Rp.)		Sumber Dana	Target Capaian Kinerja		Kebutuhan Dana/ Pagu Indikatif (Rp.)	
									Program	Keluaran Sub Kegiatan	Hasil Kegiatan				Tolok Ukur	Target		
1	2	2	2.0 2	9	Pengelolaan Pelayanan Kesehatan Penderita Diabetes Melitus	Rasio rumah sakit dan puskesmas	Prosentase penderita DM yang ditemukan dan dilayani sesuai standar		Semua Kabupaten/Kota, Semua Kecamatan, Semua Kelurahan	0	95%		5,100,000	Dana Insentif Daerah		Rasio rumah sakit dan puskesmas	0	180,000,000
1	2	2	2.0 2	10	Pengelolaan Pelayanan Kesehatan Orang dengan Gangguan Jiwa Berat	Rasio rumah sakit dan puskesmas	prosentase penderita gangguan jiwa berat yang ditemukan dan dilayani sesuai standar		Kab. Karanganyar, Semua Kecamatan, Semua Kelurahan	0	100%		150,000,000	Dana Insentif Daerah		Rasio rumah sakit dan puskesmas	0	300,000,000
1	2	2	2.0 2	11	Pengelolaan Pelayanan Kesehatan Orang Terduga Tuberkulosis		Cakupan pengobatan semua kasus TBC (CDR) TBC		Kab. Karanganyar, Semua Kecamatan, Semua Kelurahan		39%		0	Dana Transfer Umum - Dana Alokasi				1,500,000,000
<b>1</b>	<b>02</b>	<b>##</b>	<b>2.0 2</b>	<b>Penyediaan Layanan Kesehatan untuk UKM dan UKP Rujukan Tingkat Daerah Kabupaten/Kota</b>								<b>47,243,117,000</b>					<b>195,261,090,000</b>	
1	2	2	2.0 2	11	Pengelolaan Pelayanan Kesehatan Orang Terduga Tuberkulosis	Rasio rumah sakit dan puskesmas	Jumlah cakupan wilayah pemantauan orang asing		Kab. Karanganyar, Semua Kecamatan, Semua Kelurahan	0	90%		2,845,000,000	Dana Insentif Daerah		Rasio rumah sakit dan puskesmas	0	1,650,000,000
							Jumlah cakupan wilayah penanganan konflik sosial				39%							
1	2	2	2.0 2	12	Pengelolaan Pelayanan Kesehatan Orang dengan Risiko Terinfeksi HIV	Rasio rumah sakit dan puskesmas	Jumlah cakupan wilayah peningkatan kewaspadaan daerah		Kab. Karanganyar, Semua Kecamatan, Semua Kelurahan	0	94%		51,495,000	Dana Insentif Daerah		Rasio rumah sakit dan puskesmas	0	1,650,000,000
<b>1</b>	<b>02</b>	<b>##</b>	<b>2.0 2</b>	<b>Penyediaan Layanan Kesehatan untuk UKM dan UKP Rujukan Tingkat Daerah Kabupaten/Kota</b>								<b>0</b>					<b>6,600,000,000</b>	

Kode					Urusan/ Bidang Urusan Pemerintahan Daerah Dan Program/ Kegiatan	Indikator Kinerja			Rencana Tahun 2021				Catatan Penting	Prakiraan Maju Rencana Tahun 2022				
						Capaian Program	Keluaran Sub Kegiatan	Hasil Kegiatan	Lokasi Output Kegiatan	Target Capaian Kinerja				Pagu Indikatif (Rp.)	Sumber Dana	Target Capaian Kinerja		Kebutuhan Dana/ Pagu Indikatif (Rp.)
										Program	Keluaran Sub Kegiatan	Hasil Kegiatan				Tolok Ukur	Target	
1	2	2	2.0 2	12	Pengelolaan Pelayanan Kesehatan Orang Dengan Risiko Terinfeksi HIV		Persentase orang beresiko terinfeksi HIV mendapatkan pemeriksaan HIV sesuai standart		Kab. Karanganyar, Semua Kecamatan, Semua Kelurahan		94%		0	Dana Transfer Umum - Dana Alokasi Umum			1,500,000,000	
<b>1</b>	<b>02</b>	<b>##</b>	<b>2.0 2</b>		<b>Penyediaan Layanan Kesehatan untuk UKM dan UKP Rujukan Tingkat Daerah Kabupaten/Kota</b>							<b>47,243,117,000</b>			<b>195,261,090,000</b>			
1	2	2	2.0 2	13	Pengelolaan Pelayanan Kesehatan bagi Penduduk pada Kondisi Kejadian Luar Biasa (KLB)	Rasio rumah sakit dan puskesmas	Cakupan desa/ kelurahan terjangkit KLB ditangani		Kab. Karanganyar, Semua Kecamatan, Semua Kelurahan	0	100%		150,400,000	Dana Insentif Daerah		Rasio rumah sakit dan puskesmas	0 110,000,000	
1	2	2	2.0 2	14	Pengelolaan Pelayanan Kesehatan bagi Penduduk Terdampak Krisis Kesehatan Akibat Bencana dan/atau Berpotensi Bencana	Rasio rumah sakit dan puskesmas	operasional videotron berjalan dengan lancar		Kab. Karanganyar, Semua Kecamatan, Semua Kelurahan	0	12 Bulan		0	Dana Insentif Daerah		Rasio rumah sakit dan puskesmas	0 700,000,000	
1	2	2	2.0 2	15	Pengelolaan Pelayanan Kesehatan Gizi Masyarakat	Rasio rumah sakit dan puskesmas	Tersedianya akses internet Tersedianya backup data secara cloud Tersedianya firewall tersedianya jaringan fo dan terlaksananya pemeliharaan perangkat jaringan		Kab. Karanganyar, Semua Kecamatan, Semua Kelurahan	0	100% 80% 100% 50%		294,796,000	Dana Insentif Daerah		Rasio rumah sakit dan puskesmas	0 800,000,000	

Kode					Urusan/ Bidang Urusan Pemerintahan Daerah Dan Program/ Kegiatan					Indikator Kinerja			Rencana Tahun 2021				Catatan Penting	Prakiraan Maju Rencana Tahun 2022				
										Capaian Program	Keluaran Sub Kegiatan	Hasil Kegiatan	Lokasi Output Kegiatan	Target Capaian Kinerja				Pagu Indikatif (Rp.)	Sumber Dana	Target Capaian Kinerja		Kebutuhan Dana/ Pagu Indikatif (Rp.)
														Program	Keluaran Sub Kegiatan	Hasil Kegiatan				Tolok Ukur	Target	
1	2	2	2.0	2	16	Pengelolaan Pelayanan Kesehatan Kerja dan Olahraga	Rasio rumah sakit dan puskesmas	Persentase puskesmas yang memberikan pembinaan pada kelompok olahraga		Semua Kabupaten/Kota, Semua Kecamatan, Semua Kelurahan	0	50%		50,000,000	Dana Insentif Daerah		Rasio rumah sakit dan puskesmas	0	100,000,000			
								Persentase puskesmas yang mengembankan Pos UKK				10%										
1	2	2	2.0	2	17	Pengelolaan Pelayanan Kesehatan Lingkungan	Rasio rumah sakit dan puskesmas	Jumlah puskesmas yang memberikan pelayanan kesehatan lingkungan sesuai standar		Semua Kabupaten/Kota, Semua Kecamatan, Semua Kelurahan	0	50%		123,000,000	Dana Insentif Daerah		Rasio rumah sakit dan puskesmas	0	200,000,000			
1	2	2	2.0	2	18	Pengelolaan Pelayanan Promosi Kesehatan	Rasio rumah sakit dan puskesmas	Jumlah tema pesan dalam komunikasi, informasi dan edukasi kepada masyarakat		Semua Kabupaten/Kota, Semua Kecamatan, Semua Kelurahan	0	5 tema		200,000,000	Dana Insentif Daerah		Rasio rumah sakit dan puskesmas	0	450,000,000			
								Persentase puskesmas mengembankan media promosi				10%										
1	2	2	2.0	2	19	Pengelolaan Pelayanan Kesehatan Tradisional, Akupuntur, Asuhan Mandiri, dan Tradisional Lainnya	Rasio rumah sakit dan puskesmas	Terbayarnya 3 orang jasa fasilitator non PNS terlaksananya perjalanan dinas luar dan dalam daerah		Kab. Karanganyar, Semua Kecamatan, Semua Kelurahan	0	10%		100,000,000	Dana Transfer Umum-Dana Alokasi Umum		Rasio rumah sakit dan puskesmas	0	150,000,000			
								Tersedianya ATK				20%										
												100%										

Kode					Urusan/ Bidang Urusan Pemerintahan Daerah Dan Program/ Kegiatan					Indikator Kinerja			Rencana Tahun 2021					Catatan Penting	Prakiraan Maju Rencana Tahun 2022			
										Capaian Program	Keluaran Sub Kegiatan	Hasil Kegiatan	Lokasi Output Kegiatan	Target Capaian Kinerja			Pagu Indikatif (Rp.)		Sumber Dana	Target Capaian Kinerja		Kebutuhan Dana/ Pagu Indikatif (Rp.)
														Program	Keluaran Sub Kegiatan	Hasil Kegiatan				Tolak Ukur	Target	
1	2	2	2.0 2	20	Pengelolaan Surveilans Kesehatan	Rasio rumah sakit dan puskesmas	Tersedianya konsumsi rapat tersedianya profil Kab. Karanganyar Prosentase Ketepatan SKDR Mingguan Presentase		Kab. Karanganyar, Semua Kecamatan, Semua Kelurahan	0	100%		150,000,000	Dana Insentif Daerah		Rasio rumah sakit dan puskesmas	0	220,000,000				
1	2	2	2.0 2	23	Pengelolaan Upaya Kesehatan Khusus	Rasio rumah sakit dan puskesmas	desa yang melaksanakan kegiatan Posbindu PTM Presentase penderita gangguan indera yang ditemukan dan di obati sesuai standar		Kab. Karanganyar, Semua Kecamatan, Semua Kelurahan	0	100%		0	Dana Insentif Daerah		Rasio rumah sakit dan puskesmas	0	1,080,000,000				
							kasus DBD yang dilakukan penyelidikan epidemiologi (PE) dalam kurun waktu 1 tahun (100%)				100%											
							Cakupan zoonozis dan ditangani sesuai standar (100%)				100%											

Kode	Urusan/ Bidang Urusan Pemerintahan Daerah Dan Program/ Kegiatan	Indikator Kinerja			Rencana Tahun 2021					Catatan Penting	Prakiraan Maju Rencana Tahun 2022							
		Capaian Program	Keluaran Sub Kegiatan	Hasil Kegiatan	Lokasi Output Kegiatan	Target Capaian Kinerja			Pagu Indikatif (Rp.)		Sumber Dana	Target Capaian Kinerja		Kebutuhan Dana/ Pagu Indikatif (Rp.)				
						Program	Keluaran Sub Kegiatan	Hasil Kegiatan				Tolok Ukur	Target					
1	2	2	2.0	25	Pelayanan Kesehatan Penyakit Menular dan Tidak Menular	Rasio rumah sakit dan puskesmas	Sewa cloud untuk aplikasi semarak, terlaksananya pengadaan aplikasi MPP, tersedianya server pirtal web smart city, LPSE, MPP		Kab. Karanganyar, Semua Kecamatan, Semua Kelurahan	0	12 Bulan		176,693,000	Dana Insentif Daerah		Rasio rumah sakit dan puskesmas	0	180,000,000
						Terlaksananya update aplikasi per Kantoran elektronik					67%							
						Terlaksananya study banding smart city tersedianya CCTV					67%							
						Persemasa semua kasus baru Kusta yang menyelesaikan pengobatan sesuai standar Jumlah kepesertaan yang dibayarkan Pemda Masyarakat beresiko kesehatan tertangani					100%							
											100%							
1	2	2	2.0	26	Pengelolaan Jaminan Kesehatan Masyarakat	Rasio rumah sakit dan puskesmas			Kab. Karanganyar, Semua Kecamatan, Semua	0	57500 jiwa		24,917,500,000	Dana Transfer Umum-Dana Alokasi		Rasio rumah sakit dan puskesmas	0	38,000,000,000

Kode	Urusan/ Bidang Urusan Pemerintahan Daerah Dan Program/ Kegiatan	Indikator Kinerja			Rencana Tahun 2021					Catatan Penting	Prakiraan Maju Rencana Tahun 2022					
		Capaian Program	Keluaran Sub Kegiatan	Hasil Kegiatan	Lokasi Output Kegiatan	Target Capaian Kinerja			Pagu Indikatif (Rp.)		Sumber Dana	Target Capaian Kinerja		Kebutuhan Dana/ Pagu Indikatif (Rp.)		
						Program	Keluaran Sub Kegiatan	Hasil Kegiatan				Tolok Ukur	Target			
			Prosentase Fasyankes yang melayani JKN		Kelurahan		100%			Umum						
1	2	2	2.0 2	29	Penyelenggaraan Kabupaten/Kota Sehat	Rasio rumah sakit dan puskesmas	Terbayarnya jasa fasilitator non PNS	Semua Kabupaten/Kota, Semua Kecamatan, Semua Kelurahan	0	60%		1,910,432,000	Dana Transfer Khusus - Dana Alokasi Khusus Non Fisik	Rasio rumah sakit dan puskesmas	0	2,376,275,000
						tersedianya baterai drone				70%		Dana Insentif Daerah				
1	2	2	2.0 2	33	Operasional Pelayanan Puskesmas	Rasio rumah sakit dan puskesmas	Tersedianya perangkat jaringan FO	Kab. Karanganyar, Semua Kecamatan, Semua Kelurahan	0	0.4 persen		13,745,256,000	DAK Non Fisik - BOKKB - BOKB	Rasio rumah sakit dan puskesmas	0	19,119,815,000
1	2	2	2.0 2	34	Operasional Pelayanan Fasilitas Kesehatan Lainnya	Rasio rumah sakit dan puskesmas	Tersedianya perangkat pengamanan kelistrikan server dan jaringan	Kabupaten/Kota, Semua Kecamatan, Semua Kelurahan	0	91%		500,000,000	Dana Transfer Umum - Dana Alokasi Umum	Rasio rumah sakit dan puskesmas	0	600,000,000
1	2	2	2.0 2	35	Pelaksanaan Akreditasi Fasilitas Kesehatan di Kabupaten/Kota	Rasio rumah sakit dan puskesmas	tersedianya perangkat wifi router			45%			Dana Transfer Khusus - Dana Alokasi Khusus Non Fisik			
							Tersedianya perlengkapan ruang server	Semua Kabupaten/Kota, Semua Kecamatan, Semua Kelurahan	0	90%		1,488,991,000	Dana Insentif Daerah	Rasio rumah sakit dan puskesmas	0	3,100,000,000
							Tersedianya server aplikasi pemerintah			60%						

Kode				Urusan/ Bidang Urusan Pemerintahan Daerah Dan Program/ Kegiatan		Indikator Kinerja			Rencana Tahun 2021				Catatan Penting	Prakiraan Maju Rencana Tahun 2022				
						Capaian Program	Keluaran Sub Kegiatan	Hasil Kegiatan	Lokasi Output Kegiatan	Target Capaian Kinerja				Pagu Indikatif (Rp.)	Sumber Dana	Target Capaian Kinerja		Kebutuhan Dana/ Pagu Indikatif (Rp.)
										Program	Keluaran Sub Kegiatan	Hasil Kegiatan				Tolok Ukur	Target	
						Puskesmas memenuhi syarat akreditasi RS yang memenuhi syarat akreditasi Cakupan												
1	2	2	2.0 2	36	Investigasi Awal Kejadian Tidak Diharapkan (Kejadian Ikutan Pasca Imunisasi dan Pemberian Obat Massal)	Rasio rumah sakit dan puskesmas	Imunisasi Dasar Lengkap UCI Desa		Kab. Karanganyar, Semua Kecamatan, Semua	0	95%	144,000,000	Dana Transfer Umum-Dana Alokasi	Rasio rumah sakit dan puskesmas	0	250,000,000		
1	02	##	2.0 3		<b>Penyelenggaraan Sistem Informasi Kesehatan secara Terintegrasi</b>						<b>250,000,000</b>					<b>400,000,000</b>		
1	2	2	2.0 3	2	Pengelolaan Sistem Informasi Kesehatan	Rasio rumah sakit dan puskesmas	Persentase Fasyankes yang menyelenggarakan SIK sesuai standar			0	28%	250,000,000		Rasio rumah sakit dan puskesmas	0	400,000,000		
1	02	##	2.0 4		<b>Penerbitan Izin Rumah Sakit Kelas C, D dan Fasilitas Pelayanan Kesehatan Tingkat Daerah Kabupaten/Kota</b>						<b>730,794,000</b>					<b>8,258,000,000</b>		
1	2	2	2.0 4	1	Pengendalian dan Pengawasan serta Tindak Lanjut Pengawasan Perizinan Rumah Sakit Kelas C, D dan Fasilitas Pelayanan Kesehatan Lainnya	Rasio rumah sakit dan puskesmas	persentase Klinik yang mendapatkan rekomendasi ijin operasional persentase Rumah Sakit Kelas C dan D yang mendapatkan rekomendasi ijin operasional		Kab. Karanganyar, Semua Kecamatan, Semua Kelurahan	0	100%	15,000,000	Dana Transfer Umum-Dana Alokasi Umum	Rasio rumah sakit dan puskesmas	0	50,000,000		



Kode				Urusan/ Bidang Urusan Pemerintahan Daerah Dan Program/ Kegiatan			Indikator Kinerja			Rencana Tahun 2021				Catatan Penting	Prakiraan Maju Rencana Tahun 2022						
							Capaian Program	Keluaran Sub Kegiatan	Hasil Kegiatan	Lokasi Output Kegiatan	Target Capaian Kinerja				Pagu Indikatif (Rp.)	Sumber Dana	Target Capaian Kinerja		Kebutuhan Dana/ Pagu Indikatif (Rp.)		
											Program	Keluaran Sub Kegiatan	Hasil Kegiatan				Tolok Ukur	Target			
1	2	2	2.04	3	Peningkatan Mutu Pelayanan Fasilitas Kesehatan	Rasio rumah sakit dan puskesmas	% Fasilitas pelayanan kesehatan primer dalam memenuhi standar pelayanan Meningkatkan kualitas pelayanan laboratorium kesehatan sehingga bisa tercapai kualitas yang baik sesuai standar mutu yang Puskesmas dengan kinerja pelayanan minimal 91 % puskesmas yang melakukan survey KM tersedianya sumber daya kesehatan untuk pelaksanaan sosialisasi pelayanan labkes		Semua Kabupaten/Kota, Semua Kecamatan, Semua Kelurahan	0	45%	12 Bulan	70%	100%	100 Paket	615,794,000	Dana Insentif Daerah		Rasio rumah sakit dan puskesmas	0	1,360,000,000
1	2	2	2.04	4	Penyiapan Perumusan dan Pelaksanaan Pelayanan Kesehatan Rujukan	Rasio rumah sakit dan puskesmas	% rumah sakit yang memenuhi standar pelayanan		Semua Kabupaten/Kota, Semua Kecamatan, Semua Kelurahan	0	100%					100,000,000	Dana Insentif Daerah		Rasio rumah sakit dan puskesmas	0	600,000,000
1	2	3		<b>PROGRAM PENINGKATAN KAPASITAS SUMBER DAYA MANUSIA KESEHATAN</b>								<b>4,008,050,300</b>		<b>4,850,000,000</b>							
1	02	##	2.02	<b>Perencanaan Kebutuhan dan Pendayagunaan Sumberdaya Manusia Kesehatan untuk UKP dan UKM di Wilayah Kabupaten/Kota</b>								<b>3,587,333,000</b>		<b>3,350,000,000</b>							

Kode	Urusan/ Bidang Urusan Pemerintahan Daerah Dan Program/ Kegiatan				Indikator Kinerja			Rencana Tahun 2021				Catatan Penting	Prakiraan Maju Rencana Tahun 2022				
					Capaian Program	Keluaran Sub Kegiatan	Hasil Kegiatan	Lokasi Output Kegiatan	Target Capaian Kinerja				Pagu Indikatif (Rp.)	Sumber Dana	Target Capaian Kinerja		Kebutuhan Dana/ Pagu Indikatif (Rp.)
									Program	Keluaran Sub Kegiatan	Hasil Kegiatan				Tolok Ukur	Target	
1	2	3	2.0 2	2	Pemenuhan Kebutuhan Sumber Daya Manusia Kesehatan sesuai Standar	Persentase rata-rata capaian rasio tenaga kesehatan	Presentase Jasa tenaga honorer dan THL di Dinas dan UPT terbavarkan presentase terpenuhinya petugas keamanan kantor	Kab. Karanganyar, Semua Kecamatan, Semua Kelurahan	0	100 persen		3,139,440,000	Dana Transfer Umum-Dana Alokasi Umum		Persentase rata-rata capaian rasio tenaga kesehatan	0	2,800,000,000
1	2	3	2.0 2	3	Pembinaan dan Pengawasan Sumber Daya Manusia Kesehatan	Persentase rata-rata capaian rasio tenaga kesehatan	Presentase jabatan fungsional kesehatan yang dilaksanakan penilaian anaka kredit Terpilihnya tenaga kesehatan teladan Presentase Terselenggaranya pengembangan manajemen kepegawaian dengan baik	Kab. Karanganyar, Semua Kecamatan, Semua Kelurahan	0	100 persen		447,893,000	Dana Transfer Umum-Dana Alokasi Umum		Persentase rata-rata capaian rasio tenaga kesehatan	0	550,000,000
1	02	##	2.0 3	<b>Pengembangan Mutu dan Peningkatan Kompetensi Teknis Sumber Daya Manusia Kesehatan Tingkat Daerah Kabupaten/Kota</b>								<b>420,717,300</b>					<b>1,500,000,000</b>
						persentase perizinan tenaga kesehatan				93%							
						persentase perizinan tenaga medis				97%							

Kode				Urusan/ Bidang Urusan Pemerintahan Daerah Dan Program/ Kegiatan	Indikator Kinerja			Rencana Tahun 2021				Catatan Penting	Prakiraan Maju Rencana Tahun 2022				
					Capaian Program	Keluaran Sub Kegiatan	Hasil Kegiatan	Lokasi Output Kegiatan	Target Capaian Kinerja				Pagu Indikatif (Rp.)	Sumber Dana	Target Capaian Kinerja		Kebutuhan Dana/ Pagu Indikatif (Rp.)
									Program	Keluaran Sub Kegiatan	Hasil Kegiatan				Tolok Ukur	Target	
1	2	3	2.0 3	Pengembangan Mutu dan Peningkatan Kompetensi Teknis Sumber Daya Manusia Kesehatan Tingkat Daerah Kabupaten/Kota	Persentase rata-rata capaian rasio tenaga kesehatan	persentase tenaga kesehatan sesuai standar rasio			0	22%	420,717,300	Dana Transfer Umum - Dana Alokasi Umum		Persentase rata-rata capaian rasio tenaga kesehatan	0	1,500,000,000	
			persentase tenaga medis sesuai standar rasio			50%											
			terlaksananya pendidikan dan pelatihan sumber daya manusia kesehatan			12 bulan											
			Peningkatan kemampuan SDM dalam pengamanan informasi			1 kali											
1	2	4		<b>PROGRAM SEDIAAN FARMASI, ALAT KESEHATAN DAN MAKANAN MINUMAN</b>							<b>449,125,800</b>			<b>866,994,800</b>			
1	02	##	2.0 1	<b>Pemberian Izin Apotek, Toko Obat, Toko Alat Kesehatan dan Optikal, Usaha Mikro Obat Tradisional (UMOT)</b>							<b>66,045,700</b>			<b>224,000,000</b>			
1	2	4	2.0 1	Pengendalian dan Pengawasan serta Tindak Lanjut Pengawasan Perizinan Apotek, Toko Obat, Toko Alat Kesehatan, dan Optikal, Usaha Mikro Obat Tradisional (UMOT)	Persentase ketersediaan alat kesehatan	Persentase apotek dan toko obat sesuai standar pelayanan kefarmasian	Kab. Karanganyar, Semua Kecamatan, Semua Kelurahan	0		80 persen	42,203,000	DAK Non Fisik - BOKKB - BOKB		Persentase ketersediaan alat kesehatan	0	204,000,000	
			sarana pelayanan kefarmasian yang berizin sesuai standar			80 persen				Dana Insentif Daerah							
			Persentase toko alkes dan optik yang memenuhi ketentuan			80 persen											

Kode	Urusan/ Bidang Urusan Pemerintahan Daerah Dan Program/ Kegiatan	Indikator Kinerja			Rencana Tahun 2021				Catatan Penting	Prakiraan Maju Rencana Tahun 2022				
		Capaian Program	Keluaran Sub Kegiatan	Hasil Kegiatan	Lokasi Output Kegiatan	Target Capaian Kinerja				Pagu Indikatif (Rp.)	Sumber Dana	Target Capaian Kinerja		Kebutuhan Dana/ Pagu Indikatif (Rp.)
						Program	Keluaran Sub Kegiatan	Hasil Kegiatan				Tolok Ukur	Target	
1.02.4.2.01.3	Fasilitasi Pemenuhan Komitmen Izin Apotek, Toko Obat, Toko Alat Kesehatan, dan Optikal, Usaha Mikro Obat Tradisional (UMOT)	Persentase ketersediaan alat kesehatan	persentase Apotek, Toko Obat, Toko Alat Kesehatan, dan Optikal, UMOT dsb yang memperoleh Rekomendasi Perizinan		Kab. Karanganyar, Semua Kecamatan, Semua Kelurahan	0	100%		23,842,700	Dana Transfer Umum-Dana Alokasi Umum		Persentase ketersediaan alat kesehatan	0	20,000,000
<b>1.02.##.2.03</b>	<b>Penerbitan Sertifikat Produksi Pangan Industri Rumah Tangga dan Nomor P-IRT sebagai Izin Produksi, untuk Produk Makanan Minuman Tertentu yang dapat Diproduksi oleh Industri Rumah Tangga</b>							<b>97,745,000</b>						<b>102,994,800</b>
1.02.4.2.03.1	Pengendalian dan Pengawasan serta Tindak Lanjut Pengawasan Sertifikat Produksi Pangan Industri Rumah Tangga dan Nomor P-IRT sebagai Izin Produksi, untuk Produk Makanan Minuman Tertentu yang dapat Diproduksi oleh Industri Rumah Tangga	Persentase ketersediaan alat kesehatan	Persentase PIRT yang dilakukan IS Persentase PIRT yang mendapatkan sertifikat penyuluhan keamanan pangan		Kab. Karanganyar, Semua Kecamatan, Semua Kelurahan	0	40 persen 40 persen		97,745,000	Dana Insentif Daerah		Persentase ketersediaan alat kesehatan	0	102,994,800
<b>1.02.##.2.04</b>	<b>Penerbitan Sertifikat Laik Higiene Sanitasi Tempat Pengelolaan Makanan (TPM) antara lain Jasa Boga, Rumah Makan/Restoran dan Depot Air Minum (DAM)</b>							<b>85,000,000</b>						<b>250,000,000</b>
1.02.4.2.04.1	Pengendalian dan Pengawasan serta Tindak Lanjut Pengawasan Penerbitan Sertifikat Laik Higiene Sanitasi Tempat Pengelolaan Makanan (TPM) antara lain Jasa Boga, Rumah Makan/Restoran dan Depot Air Minum (DAM)	Persentase ketersediaan alat kesehatan	Penerbitan Sertifikat Laik Higiene Sanitasi Tempat Pengelolaan Makanan (TPM) antara lain Jasa Boga, Rumah Makan/Restoran dan Depot Air Minum (DAM) Persentase TPM yang dibina		Semua Kabupaten/Kota, Semua Kecamatan, Semua Kelurahan	0	100% 40%		85,000,000	Dana Insentif Daerah		Persentase ketersediaan alat kesehatan	0	250,000,000
<b>1.02.##.2.05</b>	<b>Penerbitan Stiker Pembinaan pada Makanan Jajanan dan Sentra Makanan Jajanan</b>							<b>25,000,000</b>						<b>100,000,000</b>

Kode	Urusan/ Bidang Urusan Pemerintahan Daerah Dan Program/ Kegiatan				Indikator Kinerja			Rencana Tahun 2021					Catatan Penting	Prakiraan Maju Rencana Tahun 2022				
					Capaian Program	Keluaran Sub Kegiatan	Hasil Kegiatan	Lokasi Output Kegiatan	Target Capaian Kinerja			Pagu Indikatif (Rp.)		Sumber Dana	Target Capaian Kinerja		Kebutuhan Dana/ Pagu Indikatif (Rp.)	
									Program	Keluaran Sub Kegiatan	Hasil Kegiatan				Tolok Ukur	Target		
1	2	4	2.0 5	1	Pengendalian dan Pengawasan serta tindak lanjut Penerbitan Stiker Pembinaan pada Makanan Jajanan dan Sentra Makanan Jajanan	Persentase ketersediaan alat kesehatan	Persentase sentra makanan jajanan yang dibina		Semua Kabupaten/Kota, Semua Kecamatan, Semua Kelurahan	0	40%		25,000,000	Dana Insentif Daerah		Persentase ketersediaan alat kesehatan	0	100,000,000
1	02	##	2.0 6		<b>Pemeriksaan dan Tindak Lanjut Hasil Pemeriksaan Post Market pada Produksi dan Produk Makanan Minuman Industri Rumah Tangga</b>								<b>175,335,100</b>					<b>190,000,000</b>
1	2	4	2.0 6	1	Pemeriksaan Post Market pada Produk Makanan-Minuman Industri Rumah Tangga yang Beredar dan Pengawasan serta Tindak Lanjut Pengawasan	Persentase ketersediaan alat kesehatan	Persentase PIRT yang dilakukan IS		Kab. Karanganyar, Semua Kecamatan, Semua Kelurahan	0	40 persen		81,097,000	Dana Insentif Daerah		Persentase ketersediaan alat kesehatan	0	150,000,000
1	2	4	2.0 6	2	Penyediaan dan Pengelolaan Data Tindak Lanjut Pengawasan Perizinan Industri Rumah Tangga	Persentase ketersediaan alat kesehatan	persentase Industri Rumah Tangga yang memperoleh Rekomendasi Perizinan		Kab. Karanganyar, Semua Kecamatan, Semua Kelurahan	0	100%		94,238,100	Dana Transfer Umum-Dana Alokasi Umum		Persentase ketersediaan alat kesehatan	0	40,000,000
1	2	5			<b>PROGRAM PEMBERDAYAAN MASYARAKAT BIDANG KESEHATAN</b>								<b>200,452,000</b>					<b>450,000,000</b>
1	02	##	2.0 1		<b>Advokasi, Pemberdayaan, Kemitraan, Peningkatan Peran serta Masyarakat dan Lintas Sektor Tingkat Daerah Kabupaten/Kota</b>								<b>155,452,000</b>					<b>200,000,000</b>
1	2	5	2.0 1	1	Peningkatan Upaya Promosi Kesehatan, Advokasi, Kemitraan dan Pemberdayaan Masyarakat	Persentase desa siaga, sehat sejahtera (DS3)	Jumlah desa siaga aktif mandiri Persentase rumah tangga yang didata PHBS		Semua Kabupaten/Kota, Semua Kecamatan, Semua Kelurahan	0	21 desa/kelurahan 65%		155,452,000	Dana Insentif Daerah		Persentase desa siaga, sehat sejahtera (DS3)	0	200,000,000
1	02	##	2.0 2		<b>Pelaksanaan Sehat dalam rangka Promotif Preventif Tingkat Daerah Kabupaten/Kota</b>								<b>25,000,000</b>					<b>150,000,000</b>
1	2	5	2.0 2	1	Penyelenggaraan Promosi Kesehatan dan Gerakan Hidup Bersih dan Sehat	Persentase desa siaga, sehat sejahtera (DS3)	Jumlah kelompok masyarakat yang diberikan pembinaan gerakan hidup bersih dan sehat		Semua Kabupaten/Kota, Semua Kecamatan, Semua Kelurahan	0	4 kelompok		25,000,000	Dana Insentif Daerah		Persentase desa siaga, sehat sejahtera (DS3)	0	150,000,000
1	02	##	2.0 3		<b>Pengembangan dan Pelaksanaan Upaya Kesehatan Bersumber Daya Masyarakat (UKBM) Tingkat Daerah Kabupaten/Kota</b>								<b>20,000,000</b>					<b>100,000,000</b>

Kode					Urusan/ Bidang Urusan Pemerintahan Daerah Dan Program/ Kegiatan	Indikator Kinerja			Rencana Tahun 2021				Catatan Penting	Prakiraan Maju Rencana Tahun 2022				
						Capaian Program	Keluaran Sub Kegiatan	Hasil Kegiatan	Lokasi Output Kegiatan	Target Capaian Kinerja				Pagu Indikatif (Rp.)	Sumber Dana	Target Capaian Kinerja		Kebutuhan Dana/ Pagu Indikatif (Rp.)
										Program	Keluaran Sub Kegiatan	Hasil Kegiatan				Tolok Ukur	Target	
1	2	5	2.0 3	1	Bimbingan Teknis dan Supervisi Pengembangan dan Pelaksanaan Upaya Kesehatan Bersumber Daya Masyarakat (UKBM)	Persentase desa siaga, sehat sejahtera (DS3)	Jumlah UKBM yang dilakukan pembinaan Persentase posyandu mandiri		Semua Kabupaten/Kota, Semua Kecamatan, Semua Kelurahan	0	5 UKBM 15%		20,000,000	Dana Insentif Daerah		Persentase desa siaga, sehat sejahtera (DS3)	0	100,000,000
<b>TOTAL</b>												<b>342,549,424,000</b>						<b>679,405,294,692</b>













121.400.000

**17000000**

5000000

143.400.000

















112400000

378240000

516000000

600000000





187325000

409685000

2675250000



















**Program dan Kegiatan Perangkat Daerah  
Kabupaten Karanganyar  
Tahun 2021**

Unit Organisasi : 1.03.1.04.0.00.10.0000 Dinas Pekerjaan Umum dan Perumahan Rakyat

Sub Unit Organisasi : 1.03.1.04.0.00.10.0000 Dinas Pekerjaan Umum dan Perumahan Rakyat

Kode	Urusan/ Bidang Urusan Pemerintahan Daerah Dan Program/ Kegiatan	Indikator Kinerja			Rencana Tahun 2021					Catatan Penting	Prakiraan Maju Rencana Tahun 2022					
		Capaian Program	Keluaran Sub Kegiatan	Hasil Kegiatan	Lokasi Output Kegiatan	Target Capaian Kinerja			Pagu Indikatif (Rp.)		Sumber Dana	Target Capaian Kinerja		Kebutuhan Dana/ Pagu Indikatif (Rp.)		
						Program	Keluaran Sub Kegiatan	Hasil Kegiatan				Tolok Ukur	Target			
1					<b>URUSAN PEMERINTAHAN WAJIB YANG BERKAITAN DENGAN PELAYANAN DASAR</b>											
1	3				<b>URUSAN PEMERINTAHAN BIDANG PEKERJAAN UMUM DAN PENATAAN RUANG</b>					151,604,012,000			151,604,012,000			
1	3	1			<b>PROGRAM PENUNJANG URUSAN PEMERINTAHAN DAERAH KABUPATEN/KOTA</b>					23,730,380,00			23,730,380,000			
1	03	##	2.0		<b>Perencanaan, Penganggaran, dan Evaluasi Kinerja Perangkat Daerah</b>					685,000,000			685,000,000			
1	3	1	2.0 1	1	Penyusunan Dokumen Perencanaan Perangkat Daerah	SAKIP	terpenuhinya kebutuhan gaji dan tunjangan ASN	Semua Kabupaten/Kota, Semua Kecamatan, Semua Kelurahan	0	4 paket		245,000,000	Dana Transfer Umum-Dana Alokasi Umum	SAKIP	0	245,000,000
1	3	1	2.0 1	2	Koordinasi dan Penyusunan Dokumen RKA-SKPD	SAKIP	Jumlah operasional pelaksanaan koordinasi dan penyusunan dokumen	Semua Kabupaten/Kota, Semua Kecamatan, Semua Kelurahan	0	12 bulan		20,000,000	Dana Transfer Umum-Dana Alokasi Umum	SAKIP	0	20,000,000
1	3	1	2.0 1	3	Koordinasi dan Penyusunan Dokumen Perubahan RKA-SKPD	SAKIP	tersedianya dokumen renja, RKA,DPA, RKA perubahan DPA	Semua Kabupaten/Kota, Semua Kecamatan, Semua Kelurahan	0	12 bulan		20,000,000	Dana Transfer Umum-Dana Alokasi Umum	SAKIP	0	20,000,000
1	3	1	2.0 1	4	Koordinasi dan Penyusunan DPA-SKPD	SAKIP	Jumlah operasional pelaksanaan koordinasi dan penyusunan	Semua Kabupaten/Kota, Semua Kecamatan, Semua Kelurahan	0	12 bulan		15,000,000	Dana Transfer Umum-Dana Alokasi Umum	SAKIP	0	15,000,000
1	3	1	2.0 1	5	Koordinasi dan Penyusunan Perubahan DPA-SKPD	SAKIP	Terpenuhinya gaji dan tunjangan ASN	Semua Kabupaten/Kota, Semua Kecamatan, Semua Kelurahan	0	12 bulan		2,946,533,000	Dana Transfer Umum-Dana Alokasi Umum	SAKIP	0	15,000,000



Kode	Urusan/ Bidang Urusan Pemerintahan Daerah Dan Program/ Kegiatan					Indikator Kinerja			Rencana Tahun 2021				Catatan Penting	Prakiraan Maju Rencana Tahun 2022				
						Capaian Program	Keluaran Sub Kegiatan	Hasil Kegiatan	Lokasi Output Kegiatan	Target Capaian Kinerja				Pagu Indikatif (Rp.)	Sumber Dana	Target Capaian Kinerja		Kebutuhan Dana/ Pagu Indikatif (Rp.)
										Program	Keluaran Sub Kegiatan	Hasil Kegiatan				Tolok Ukur	Target	
1.3.1.2.0.1.6	Koordinasi dan Penyusunan Laporan Capaian Kinerja dan Ikhtisar Realisasi Kinerja SKPD					SAKIP	Jumlah operasional pelaksanaan koordinasi dan penyusunan laporan capaian kinerja dan ikhtisar realisasi		Semua Kabupaten/Kota, Semua Kecamatan, Semua Kelurahan	0	12 bulan		20,000,000	Dana Transfer Umum-Dana Alokasi Umum		SAKIP	0	20,000,000
1.3.1.2.0.1.7	Evaluasi Kinerja Perangkat Daerah					SAKIP	Jumlah operasional pelaksanaan evaluasi kinerja Perangkat Daerah		Semua Kabupaten/Kota, Semua Kecamatan, Semua Kelurahan	0	12 bulan		350,000,000	Dana Transfer Umum-Dana Alokasi Umum		SAKIP	0	350,000,000
<b>1.03.##.2.0.2</b>	<b>Administrasi Keuangan Perangkat Daerah</b>											<b>19,518,094,000</b>			<b>19,518,094,000</b>			
1.3.1.2.0.1.1	Penyediaan Gaji dan Tunjangan ASN					SAKIP	Jumlah gaji yang dibayarkan		Semua Kabupaten/Kota, Semua Kecamatan, Semua Kelurahan	0	14 bulan		19,433,094,000	Dana Transfer Umum-Dana Alokasi Umum		SAKIP	0	19,433,094,000
1.3.1.2.0.1.3	Pelaksanaan Penatausahaan dan Pengujian/Verifikasi Keuangan SKPD					SAKIP	Jumlah ketersediaan dokumentasi laporan capaian kinerja, dokumen SPIP, dokumen kepuasan masyarakat		Semua Kabupaten/Kota, Semua Kecamatan, Semua Kelurahan	0	12 bulan		15,000,000	Dana Transfer Umum-Dana Alokasi Umum		SAKIP	0	15,000,000
1.3.1.2.0.1.4	Koordinasi dan Pelaksanaan Akuntansi SKPD					SAKIP	Jumlah operasional koordinasi dan pelaksanaan akuntansi SKPD		Semua Kabupaten/Kota, Semua Kecamatan, Semua Kelurahan	0	12 bulan		15,000,000	Dana Transfer Umum-Dana Alokasi Umum		SAKIP	0	15,000,000

Kode				Urusan/ Bidang Urusan Pemerintahan Daerah Dan Program/ Kegiatan		Indikator Kinerja			Rencana Tahun 2021				Catatan Penting	Prakiraan Maju Rencana Tahun 2022				
						Capaian Program	Keluaran Sub Kegiatan	Hasil Kegiatan	Lokasi Output Kegiatan	Target Capaian Kinerja				Pagu Indikatif (Rp.)	Sumber Dana	Target Capaian Kinerja		Kebutuhan Dana/ Pagu Indikatif (Rp.)
										Program	Keluaran Sub Kegiatan	Hasil Kegiatan				Tolok Ukur	Target	
1	3	1	2.0	5	Koordinasi dan Penyusunan Laporan Keuangan Akhir Tahun SKPD	SAKIP	Tersedianya gaji dan tunjangan ASN		Semua Kabupaten/Kota, Semua Kecamatan, Semua Kelurahan	0	12 bulan		15,000,000	Dana Transfer Umum - Dana Alokasi Umum		SAKIP	0	15,000,000
1	3	1	2.0	6	Pengelolaan dan Penyiapan Bahan Tanggapan Pemeriksaan	SAKIP	Jumlah operasional pengelolaan dan penyiapan bahan tanggapan pemeriksaan		Semua Kabupaten/Kota, Semua Kecamatan, Semua Kelurahan	0	12 bulan		15,000,000	Dana Transfer Umum-Dana Alokasi Umum		SAKIP	0	15,000,000
1	3	1	2.0	7	Koordinasi dan Penyusunan Laporan Keuangan Bulanan/Triwulanan/Semesteran SKPD	SAKIP	Jumlah operasional koordinasi dan penyusunan Laporan Keuangan Bulanan/Triwulanan/Semesteran SKPD		Semua Kabupaten/Kota, Semua Kecamatan, Semua Kelurahan	0	12 bulan		25,000,000	Dana Transfer Umum-Dana Alokasi Umum		SAKIP	0	25,000,000
<b>1</b>	<b>03</b>	<b>##</b>	<b>2.0</b>	<b>3</b>	<b>Administrasi Barang Milik Daerah pada Perangkat Daerah</b>							<b>30,000,000</b>	<b>30,000,000</b>					
1	3	1	2.0	1	Penyusunan Perencanaan Kebutuhan Barang Milik Daerah SKPD	SAKIP	Jumlah operasional Penyusunan Perencanaan Kebutuhan Barang Milik Daerah SKPD		Semua Kabupaten/Kota, Semua Kecamatan, Semua Kelurahan	0	12 bulan		10,000,000	Dana Transfer Umum-Dana Alokasi Umum		SAKIP	0	10,000,000
1	3	1	2.0	5	Rekonsiliasi dan Penyusunan Laporan Barang Milik Daerah pada SKPD	SAKIP	Jumlah operasional Rekonsiliasi dan Penyusunan Laporan Barang Milik Daerah pada SKPD		Semua Kabupaten/Kota, Semua Kecamatan, Semua Kelurahan	0	12 bulan		10,000,000	Dana Transfer Umum-Dana Alokasi Umum		SAKIP	0	10,000,000

Kode					Urusan/ Bidang Urusan Pemerintahan Daerah Dan Program/ Kegiatan	Indikator Kinerja			Rencana Tahun 2021				Catatan Penting	Prakiraan Maju Rencana Tahun 2022				
						Capaian Program	Keluaran Sub Kegiatan	Hasil Kegiatan	Lokasi Output Kegiatan	Target Capaian Kinerja				Pagu Indikatif (Rp.)	Sumber Dana	Target Capaian Kinerja		Kebutuhan Dana/ Pagu Indikatif (Rp.)
										Program	Keluaran Sub Kegiatan	Hasil Kegiatan				Tolok Ukur	Target	
1	3	1	2.03	6	Penatausahaan Barang Milik Daerah pada SKPD	SAKIP	Jumlah operasional Penatausahaan Barang Milik Daerah pada SKPD		Semua Kabupaten/Kota, Semua Kecamatan, Semua Kelurahan	0	12 bulan		10,000,000	Dana Transfer Umum-Dana Alokasi Umum		SAKIP	0	10,000,000
<b>1</b>	<b>03</b>	<b>##</b>	<b>2.05</b>		<b>Administrasi Kepegawaian Perangkat Daerah</b>							<b>45,000,000</b>				<b>45,000,000</b>		
1	3	1	2.05	3	Pendataan dan Pengolahan Administrasi Kepegawaian	SAKIP	Jumlah operasional Pendataan dan Pengolahan Administrasi Kepegawaian		Semua Kabupaten/Kota, Semua Kecamatan, Semua Kelurahan	0	12 bulan		15,000,000	Dana Transfer Umum-Dana Alokasi Umum		SAKIP	0	15,000,000
1	3	1	2.05	5	Monitoring, Evaluasi, dan Penilaian Kinerja Pegawai	SAKIP	Jumlah operasional Monitoring, Evaluasi, dan Penilaian Kinerja Pegawai		Semua Kabupaten/Kota, Semua Kecamatan, Semua Kelurahan	0	12 bulan		15,000,000	Dana Transfer Umum-Dana Alokasi Umum		SAKIP	0	15,000,000
1	3	1	2.05	10	Sosialisasi Peraturan Perundang-Undangan	SAKIP	Jumlah Sosialisasi Peraturan Perundang-Undangan		Semua Kabupaten/Kota, Semua Kecamatan, Semua Kelurahan	0	1 paket		15,000,000	Dana Transfer Umum-Dana Alokasi Umum		SAKIP	0	15,000,000
<b>1</b>	<b>03</b>	<b>##</b>	<b>2.06</b>		<b>Administrasi Umum Perangkat Daerah</b>							<b>870,000,000</b>				<b>870,000,000</b>		
1	3	1	2.06	1	Penyediaan Komponen Instalasi Listrik/Penerangan Bangunan Kantor	SAKIP	Jumlah Penyediaan Komponen Instalasi Listrik/Penerangan Bangunan Kantor		Semua Kabupaten/Kota, Semua Kecamatan, Semua Kelurahan	0	12 bulan		50,000,000	Dana Transfer Umum-Dana Alokasi Umum		SAKIP	0	50,000,000
1	3	1	2.06	2	Penyediaan Peralatan dan Perlengkapan Kantor	SAKIP	Jumlah Peralatan dan Perlengkapan Kantor		Semua Kabupaten/Kota, Semua Kecamatan, Semua Kelurahan	0	15 unit		10,000,000	Dana Transfer Umum-Dana Alokasi Umum		SAKIP	0	10,000,000

Kode				Urusan/ Bidang Urusan Pemerintahan Daerah Dan Program/ Kegiatan		Indikator Kinerja			Rencana Tahun 2021				Catatan Penting	Prakiraan Maju Rencana Tahun 2022				
						Capaian Program	Keluaran Sub Kegiatan	Hasil Kegiatan	Lokasi Output Kegiatan	Target Capaian Kinerja				Pagu Indikatif (Rp.)	Sumber Dana	Target Capaian Kinerja		Kebutuhan Dana/ Pagu Indikatif (Rp.)
										Program	Keluaran Sub Kegiatan	Hasil Kegiatan				Tolok Ukur	Target	
1	3	1	2.0 6	5	Penyediaan Barang Cetak dan Penggandaan	SAKIP	Jumlah Penyediaan Barang Cetak dan Penggandaan		Semua Kabupaten/Kota, Semua Kecamatan, Semua Kelurahan	0	12 bulan		100,000,000	Dana Transfer Umum-Dana Alokasi Umum		SAKIP	0	100,000,000
1	3	1	2.0 6	6	Penyediaan Bahan Bacaan dan Peraturan Perundang-undangan	SAKIP	Jumlah Penyediaan Bahan Bacaan dan Peraturan Perundang-undangan		Semua Kabupaten/Kota, Semua Kecamatan, Semua Kelurahan	0	12 bulan		35,000,000	Dana Transfer Umum-Dana Alokasi Umum		SAKIP	0	35,000,000
1	3	1	2.0 6	9	Penyelenggaraan Rapat Koordinasi dan Konsultasi SKPD	SAKIP	Jumlah operasional penyelenggaraan Rapat Koordinasi dan Konsultasi SKPD		Semua Kabupaten/Kota, Semua Kecamatan, Semua Kelurahan	0	12 bulan		650,000,000	Dana Transfer Umum-Dana Alokasi Umum		SAKIP	0	650,000,000
1	3	1	2.0 6	11	Dukungan Pelaksanaan Sistem Pemerintahan Berbasis Elektronik pada SKPD	SAKIP	Jumlah operasional Dukungan Pelaksanaan Sistem Pemerintahan Berbasis Elektronik pada SKPD		Semua Kabupaten/Kota, Semua Kecamatan, Semua Kelurahan	0	12 bulan		25,000,000	Dana Transfer Umum-Dana Alokasi Umum		SAKIP	0	25,000,000
<b>1</b>	<b>03</b>	<b>##</b>	<b>2.0 7</b>		<b>Pengadaan Barang Milik Daerah Penunjang Urusan Pemerintah Daerah</b>							<b>1,625,286,000</b>					<b>1,625,286,000</b>	
1	3	1	2.0 7	2	Pengadaan Kendaraan Dinas Operasional atau Lapangan	SAKIP	Jumlah Pengadaan Kendaraan Dinas Operasional atau Lapangan		Semua Kabupaten/Kota, Semua Kecamatan, Semua Kelurahan	0	4 unit		1,500,000,000	Dana Transfer Umum-Dana Alokasi Umum		SAKIP	0	1,500,000,000
1	3	1	2.0 7	5	Pengadaan Mebel	SAKIP	Jumlah Pengadaan Mebeleur		Semua Kabupaten/Kota, Semua Kecamatan, Semua Kelurahan	0	6 unit		50,000,000	Dana Transfer Umum-Dana Alokasi Umum		SAKIP	0	50,000,000

Kode	Urusan/ Bidang Urusan Pemerintahan Daerah Dan Program/ Kegiatan					Indikator Kinerja			Rencana Tahun 2021				Catatan Penting	Prakiraan Maju Rencana Tahun 2022				
						Capaian Program	Keluaran Sub Kegiatan	Hasil Kegiatan	Lokasi Output Kegiatan	Target Capaian Kinerja				Pagu Indikatif (Rp.)	Sumber Dana	Target Capaian Kinerja		Kebutuhan Dana/ Pagu Indikatif (Rp.)
										Program	Keluaran Sub Kegiatan	Hasil Kegiatan				Tolok Ukur	Target	
1.3.1.2.0.7.6	Pengadaan Peralatan dan Mesin Lainnya	SAKIP	Jumlah Pengadaan Peralatan dan Mesin Lainnya		Semua Kabupaten/Kota, Semua Kecamatan, Semua Kelurahan	0	5 unit		25,000,000	Dana Transfer Umum-Dana Alokasi Umum		SAKIP	0	25,000,000				
1.3.1.2.0.7.10	Pengadaan Sarana dan Prasarana Gedung Kantor atau Bangunan Lainnya	SAKIP	Terpenuhinya jasa pemeliharaan dan perijinan kendaraan dinas		Semua Kabupaten/Kota, Semua Kecamatan, Semua Kelurahan	0	8 unit		0	Dana Transfer Umum-Dana Alokasi Umum		SAKIP	0	0				
1.3.1.2.0.7.11	Pengadaan Sarana dan Prasarana Pendukung Gedung Kantor atau Bangunan Lainnya	SAKIP	Jumlah komponen instalansi listrik/ penerangan bangunan kantor		Semua Kabupaten/Kota, Semua Kecamatan, Semua Kelurahan	0	5 unit		50,286,000	Dana Transfer Umum-Dana Alokasi Umum		SAKIP	0	50,286,000				
<b>1.03.##.2.0.8</b>	<b>Penyediaan Jasa Penunjang Urusan Pemerintahan Daerah</b>								<b>472,000,000</b>				<b>472,000,000</b>					
1.3.1.2.0.8.1	Penyediaan Jasa Surat Menyurat	SAKIP	tersedianya peralatan listrik dan elektronik		Semua Kabupaten/Kota, Semua Kecamatan, Semua Kelurahan	0	12 bulan		15,000,000	Dana Transfer Umum-Dana Alokasi Umum		SAKIP	0	15,000,000				
1.3.1.2.0.8.2	Penyediaan Jasa Komunikasi, Sumber Daya Air dan Listrik	SAKIP	terpenuhinya kebutuhan peralatan dan perlengkapan kantor		Semua Kabupaten/Kota, Semua Kecamatan, Semua Kelurahan	0	12 bulan		257,000,000	Transfer Umum-Dana Alokasi Umum		SAKIP	0	257,000,000				
1.3.1.2.0.8.4	Penyediaan Jasa Pelayanan Umum Kantor	SAKIP	Terpenuhinya kebersihan kantorr		Kabupaten/Kota, Semua Kecamatan, Semua Kelurahan	0	12 bulan		200,000,000	Transfer Umum-Dana Alokasi Umum		SAKIP	0	200,000,000				
<b>1.03.##.2.0.9</b>	<b>Pemeliharaan Barang Milik Daerah Penunjang Urusan Pemerintahan Daerah</b>								<b>485,000,000</b>				<b>485,000,000</b>					

Kode	Urusan/ Bidang Urusan Pemerintahan Daerah Dan Program/ Kegiatan				Indikator Kinerja			Rencana Tahun 2021					Catatan Penting	Prakiraan Maju Rencana Tahun 2022					
					Capaian Program	Keluaran Sub Kegiatan	Hasil Kegiatan	Lokasi Output Kegiatan	Target Capaian Kinerja			Pagu Indikatif (Rp.)		Sumber Dana	Target Capaian Kinerja		Kebutuhan Dana/ Pagu Indikatif (Rp.)		
									Program	Keluaran Sub Kegiatan	Hasil Kegiatan				Tolok Ukur	Target			
1	3	1	2.0 9	1	Penyediaan Jasa Pemeliharaan, Biaya Pemeliharaan dan Pajak Kendaraan Perorangan Dinas atau Kendaraan Dinas Jabatan	SAKIP	tersedianya baahan bacaan dan peraturan perundang undangan		Semua Kabupaten/Kota, Semua Kecamatan, Semua Kelurahan	0	12 bulan		10,000,000	Dana Transfer Umum-Dana Alokasi Umum		SAKIP	0	10,000,000	
1	3	1	2.0 9	2	Penyediaan Jasa Pemeliharaan, Biaya Pemeliharaan, Pajak, dan Perizinan Kendaraan Dinas Operasional atau Lapangan	SAKIP	Terlaksananya konsultasi dan koordinasi		Kabupaten/Kota, Semua Kecamatan, Semua Kelurahan	0	12 bulan		350,000,000	Transfer Umum-Dana Alokasi Umum		SAKIP	0	350,000,000	
1	3	1	2.0 9	5	Pemeliharaan Mebel	SAKIP	tersedianya jasa surat menyurat		Kabupaten/Kota, Semua Kecamatan, Semua Kelurahan	0	12 bulan		15,000,000	Transfer Umum-Dana Alokasi Umum		SAKIP	0	15,000,000	
1	3	1	2.0 9	7	Pemeliharaan Aset Tetap Lainnya	SAKIP	jasa perbaikan peralatan dan perlengkapan kantor		Kabupaten/Kota, Semua Kecamatan, Semua Kelurahan	0	12 bulan		40,000,000	Transfer Umum-Dana Alokasi Umum		SAKIP	0	40,000,000	
1	3	1	2.0 9	9	Pemeliharaan/Rehabilitasi Gedung Kantor dan Bangunan Lainnya	Indek	Jumlah kapasitas daerah dalam penanggulangan bencana	Jumlah SDM/relawan yang mendapat pelatihan PB	Semua Kabupaten/Kota, Semua Kecamatan, Semua Kelurahan	0	12 bulan		70,000,000	Dana Transfer Umum-Dana Alokasi Umum		SAKIP	0	70,000,000	
<b>1</b>	<b>3</b>	<b>2</b>			<b>PROGRAM PENGELOLAAN SUMBER DAYA AIR (SDA)</b>							<b>13,323,742,00</b>					<b>13,323,742,000</b>		
<b>1</b>	<b>03</b>	<b>##</b>	<b>2.0 1</b>		<b>Pengelolaan SDA dan Bangunan Pengaman Pantai pada Wilayah Sungai (WS) dalam 1 (satu) Daerah Kabupaten/Kota</b>							<b>200,000,000</b>							<b>200,000,000</b>
1	3	2	2.0 1	4	Penyusunan Pola dan Rencana Pengelolaan SDA WS Kewenangan Kabupaten/Kota		Jumlah pembelian peralatan gedung kantor		Semua Kabupaten/Kota, Semua Kecamatan, Semua Kelurahan		1 paket		200,000,000	Dana Transfer Umum-Dana Alokasi Umum				200,000,000	
<b>1</b>	<b>03</b>	<b>##</b>	<b>2.0 2</b>		<b>Pengembangan dan Pengelolaan Sistem Irigasi Primer dan Sekunder pada Daerah Irigasi yang Luasnya dibawah 1000 Ha dalam 1 (satu) Daerah Kabupaten/Kota</b>							<b>13,123,742,000</b>						<b>13,123,742,000</b>	

Kode	Urusan/ Bidang Urusan Pemerintahan Daerah Dan Program/ Kegiatan				Indikator Kinerja			Rencana Tahun 2021				Catatan Penting	Prakiraan Maju Rencana Tahun 2022				
					Capaian Program	Keluaran Sub Kegiatan	Hasil Kegiatan	Lokasi Output Kegiatan	Target Capaian Kinerja				Pagu Indikatif (Rp.)	Sumber Dana	Target Capaian Kinerja		Kebutuhan Dana/ Pagu Indikatif (Rp.)
									Program	Keluaran Sub Kegiatan	Hasil Kegiatan				Tolok Ukur	Target	
1	3	2	2.0 2	2	Pembangunan Jaringan Irigasi Permukaan		Jumlah Pembangunan Jaringan Irigasi Permukaan		Semua Kabupaten/Kota, Semua Kecamatan, Semua Kelurahan		15 paket		950,000,000	Dana Transfer Umum - Dana Alokasi Umum			950,000,000
1	3	2	2.0 2	14	Rehabilitasi Jaringan Irigasi Permukaan		Jumlah Rehabilitasi/pemeliharaan jaringan Irigasi		Semua Kabupaten/Kota, Semua Kecamatan, Semua Kelurahan		18 paket		11,423,742,000	Transfer Khusus - Dana Alokasi Khusus Fisik Dana			11,423,742,000
1	3	2	2.0 2	21	Operasi dan Pemeliharaan Jaringan Irigasi Permukaan		Waktu penyediaan jasa komunikasi, sumber daya air dan listrik		Semua Kabupaten/Kota, Semua Kecamatan, Semua Kelurahan		500 ha		750,000,000	Transfer Umum-Dana Alokasi Umum			750,000,000
<b>1</b>	<b>3</b>	<b>3</b>			<b>PROGRAM PENGELOLAAN DAN PENGEMBANGAN SISTEM PENYEDIAAN AIR MINUM</b>										<b>12,076,314,000</b>		
<b>1</b>	<b>03</b>	<b>##</b>	<b>2.0 1</b>		<b>Pengelolaan dan Pengembangan Sistem Penyediaan Air Minum (SPAM) di Daerah Kabupaten/Kota</b>										<b>12,076,314,000</b>		
1	3	3	2.0 1	1	Penyusunan Rencana, Kebijakan, Strategi dan Teknis SPAM	Persentase penduduk atau rumah tangga, yang terlayani jaringan air bersih	Jumlah Operasional Kegiatan Keciptakaryaan		Kab. Karanganyar, Semua Kecamatan, Semua Kelurahan		0 12 bulan		1,002,000,000	Dana Transfer Umum-Dana Alokasi Umum	Persentase penduduk atau rumah tangga, yang terlayani jaringan air bersih		0 1,002,000,000
1	3	3	2.0 1	2	Supervisi Pembangunan/Peningkatan/ Perluasan/Perbaikan SPAM	Persentase penduduk atau rumah tangga, yang terlayani jaringan air bersih	Jumlah pemeliharaan kendaraan dinas / operasional roda dua				0 12 bulan		120,000,000	Dana Transfer Umum-Dana Alokasi Umum	Persentase penduduk atau rumah tangga, yang terlayani jaringan air bersih		0 120,000,000
			2.0		Pembangunan SPAM Jaringan	Persentase penduduk atau rumah tangga	Tersedianya							Dana Transfer Umum-Dana Alokasi Umum	Persentase penduduk atau rumah		

Kode	Urusan/ Bidang Urusan Pemerintahan Daerah Dan Program/ Kegiatan				Indikator Kinerja			Rencana Tahun 2021				Catatan Penting	Prakiraan Maju Rencana Tahun 2022				
					Capaian Program	Keluaran Sub Kegiatan	Hasil Kegiatan	Lokasi Output Kegiatan	Target Capaian Kinerja				Pagu Indikatif (Rp.)	Sumber Dana	Target Capaian Kinerja		Kebutuhan Dana/ Pagu Indikatif (Rp.)
									Program	Keluaran Sub Kegiatan	Hasil Kegiatan				Tolok Ukur	Target	
1.3.3.1.4	Peningkatan SPAM Jaringan Perpipaan di Kawasan Perdesaan				yang terlayani jaringan air bersih	Konten Media Sosial			0	46 paket		6,454,314,000	Dana Transfer Khusus - Dana Alokasi Khusus Fisik Dana		tangga, yang terlayani jaringan air bersih	0	6,454,314,000
1.3.3.2.0.1.6	Peningkatan SPAM Jaringan Perpipaan di Kawasan Perdesaan				Persentase penduduk atau rumah tangga, yang terlayani jaringan air bersih	Jumlah Fasilitasi Program Air Minum			0	39 paket		4,500,000,000	Transfer Umum-Dana Alokasi Umum Dana Insentif Daerah		Persentase penduduk atau rumah tangga, yang terlayani jaringan air bersih	0	4,500,000,000
<b>1.3.5.</b>	<b>PROGRAM PENGELOLAAN DAN PENGEMBANGAN SISTEM AIR LIMBAH</b>										<b>6,707,337,000</b>		<b>6,707,337,000</b>				
<b>1.03.##.2.0.1.</b>	<b>Pengelolaan dan Pengembangan Sistem Air Limbah Domestik dalam Daerah Kabupaten/Kota</b>										<b>6,707,337,000</b>		<b>6,707,337,000</b>				
1.3.5.2.0.1.6	Pembangunan/Penyediaan Sub Sistem Pengolahan Setempat				Cakupan layanan IPAL (jumlah yg terlayani dibanding seharusnya)	Waktu kegiatan peningkatan idelogi Pancasila dan Wawasan Kebangsaan		Semua Kabupaten/Kota, Semua Kecamatan, Semua Kelurahan	0	1 unit		4,500,000,000	Dana Transfer Umum-Dana Alokasi Umum		Cakupan layanan IPAL (jumlah yg terlayani dibanding seharusnya)	0	4,500,000,000
1.3.5.2.0.1.11	Supervisi Pembangunan/Rehabilitasi /Peningkatan/Perluasan Sistem Pengelolaan Air Limbah Domestik Terpusat Skala Permukiman				Cakupan layanan IPAL (jumlah yg terlayani dibanding seharusnya)	Jumlah cakupan wilayah kegiatan fasilitasi hubungan kerja dan pendataan organisasi, aliran penghayat kepercayaan		Semua Kabupaten/Kota, Semua Kecamatan, Semua Kelurahan	0	12 bulan		120,000,000	Dana Transfer Umum-Dana Alokasi Umum		Cakupan layanan IPAL (jumlah yg terlayani dibanding seharusnya)	0	120,000,000
1.3.5.2.0.1.12	Pembangunan/Penyediaan Sistem Pengelolaan Air Limbah Terpusat Skala Permukiman				Cakupan layanan IPAL (jumlah yg terlayani dibanding	Jumlah cakupan wilayah kegiatan fasilitasi		Semua Kabupaten/Kota, Semua Kecamatan, Semua	0	10 paket		2,087,337,000	Dana Transfer Khusus - Dana Alokasi Khusus Fisik		Cakupan layanan IPAL (jumlah yg terlayani dibanding	0	2,087,337,000



Kode	Urusan/ Bidang Urusan Pemerintahan Daerah Dan Program/ Kegiatan				Indikator Kinerja			Rencana Tahun 2021				Catatan Penting	Prakiraan Maju Rencana Tahun 2022				
					Capaian Program	Keluaran Sub Kegiatan	Hasil Kegiatan	Lokasi Output Kegiatan	Target Capaian Kinerja				Pagu Indikatif (Rp.)	Sumber Dana	Target Capaian Kinerja		Kebutuhan Dana/ Pagu Indikatif (Rp.)
									Program	Keluaran Sub Kegiatan	Hasil Kegiatan				Tolok Ukur	Target	
					seharusnya)	nubungan kerja FPBI		Kelurahan				Dana Insentif Daerah		seharusnya)			
<b>1</b>	<b>3</b>	<b>7</b>			<b>PROGRAM PENGEMBANGAN PERMUKIMAN</b>						<b>1,500,000,000</b>				<b>1,500,000,000</b>		
<b>1</b>	<b>03</b>	<b>##</b>	<b>2.0</b>	<b>1</b>	<b>Penyelenggaraan Infrastruktur pada Permukiman di Kawasan Strategis Daerah Kabupaten/Kota</b>						<b>1,500,000,000</b>				<b>1,500,000,000</b>		
1	3	7	2.0	1	Pembangunan dan Pengembangan Infrastruktur Kawasan Permukiman di Kawasan Strategis Daerah Kabupaten/Kota	Laju perkembangan luasan permukiman	Jumlah parpol	Semua Kabupaten/Kota, Semua Kecamatan, Semua Kelurahan	0	4	paket	1,500,000,000	Dana Transfer Umum-Dana Alokasi Umum	Laju perkembangan luasan permukiman	0	1,500,000,000	
<b>1</b>	<b>3</b>	<b>8</b>			<b>PROGRAM PENATAAN BANGUNAN GEDUNG</b>						<b>69,150,000,000</b>				<b>69,150,000,000</b>		
<b>1</b>	<b>03</b>	<b>##</b>	<b>2.0</b>	<b>1</b>	<b>Penyelenggaraan Bangunan Gedung di Wilayah Daerah Kabupaten/Kota, Pemberian Izin Mendirikan Bangunan (IMB) dan Sertifikat Laik Fungsi Bangunan Gedung</b>						<b>69,150,000,000</b>				<b>69,150,000,000</b>		
1	3	8	2.0	1	Penyelenggaraan Penerbitan Izin Mendirikan Bangunan (IMB), Sertifikat Laik Fungsi (SLF), peran Tenaga Ahli Bangunan Gedung (TABG), Pendataan Bangunan Gedung, serta Implementasi SIMBG	Persentase bangunan gedung yang memenuhi peraturan	Jumlah peserta kegiatan pendidikan politik masyarakat waktu	Semua Kabupaten/Kota, Semua Kecamatan, Semua Kelurahan	0	12	bulan	150,000,000	Dana Transfer Umum-Dana Alokasi Umum	Persentase bangunan gedung yang memenuhi peraturan	0	150,000,000	
1	3	8	2.0	2	Perencanaan, Pembangunan, Pengawasan, dan Pemanfaatan Bangunan Gedung Daerah Kabupaten/Kota	Persentase bangunan gedung yang memenuhi peraturan	pelaksanaan pemantauan dan pelaporan perkembangan politik di daerah	Semua Kabupaten/Kota, Semua Kecamatan, Semua Kelurahan	0	8	paket	69,000,000,000		Persentase bangunan gedung yang memenuhi peraturan	0	69,000,000,000	
<b>1</b>	<b>3</b>	<b>10</b>			<b>PROGRAM PENYELENGGARAAN JALAN</b>						<b>23,491,239,000</b>				<b>23,491,239,000</b>		
<b>1</b>	<b>03</b>	<b>##</b>	<b>2.0</b>	<b>1</b>	<b>Penyelenggaraan Jalan Kabupaten/Kota</b>						<b>23,491,239,000</b>				<b>23,491,239,000</b>		
1	3	10	2.0	1	Penyusunan Rencana, Kebijakan, dan Strategi Pengembangan Jaringan Jalan Serta Perencanaan Teknis Penyelenggaraan Jalan dan Jembatan	Persentase panjang jalan kabupaten dalam kondisi mantab	Jumlah Operasional Pengembangan Jalan	Semua Kabupaten/Kota, Semua Kecamatan, Semua Kelurahan	0	12	bulan	1,350,000,000	Dana Transfer Umum-Dana Alokasi Umum	Persentase panjang jalan kabupaten dalam kondisi mantab	0	1,350,000,000	
1	3	10	2.0	5	Pembangunan Jalan	Persentase panjang jalan kabupaten dalam kondisi mantab	Operasional radio swiba	Semua Kabupaten/Kota, Semua Kecamatan, Semua Kelurahan	0			6,300,000,000	Dana Transfer Umum-Dana Alokasi Umum	Persentase panjang jalan kabupaten dalam kondisi mantab	0	6,300,000,000	

Kode				Urusan/ Bidang Urusan Pemerintahan Daerah Dan Program/ Kegiatan		Indikator Kinerja			Rencana Tahun 2021				Catatan Penting	Prakiraan Maju Rencana Tahun 2022				
						Capaian Program	Keluaran Sub Kegiatan	Hasil Kegiatan	Lokasi Output Kegiatan	Target Capaian Kinerja				Pagu Indikatif (Rp.)	Sumber Dana	Target Capaian Kinerja		Kebutuhan Dana/ Pagu Indikatif (Rp.)
										Program	Keluaran Sub Kegiatan	Hasil Kegiatan				Tolok Ukur	Target	
1	3	10	2.0 1	8	Rekonstruksi Jalan	Persentase panjang jalan kabupaten dalam kondisi mantab	Jumlah Rekonstruksi Jalan		Semua Kabupaten/Kota, Semua Kecamatan, Semua Kelurahan	0	10 paket		9,047,239,000	Dana Transfer Umum-Dana Alokasi Umum		Persentase panjang jalan kabupaten dalam kondisi mantab	0	9,047,239,000
1	3	10	2.0 1	10	Pemeliharaan Berkala Jalan	Persentase panjang jalan kabupaten dalam kondisi mantab	Jumlah Pemeliharaan Berkala Jalan		Semua Kabupaten/Kota, Semua Kecamatan, Semua Kelurahan	0	26 paket		75,000,000	Dana Transfer Umum-Dana Alokasi Umum		Persentase panjang jalan kabupaten dalam kondisi mantab	0	75,000,000
1	3	10	2.0 1	11	Pemeliharaan Rutin Jalan	Persentase panjang jalan kabupaten dalam kondisi mantab	Jumlah laporan fasilitasi P4GN		Semua Kabupaten/Kota, Semua Kecamatan, Semua Kelurahan	0	12 bulan		6,719,000,000	Dana Transfer Umum-Dana Alokasi Umum		Persentase panjang jalan kabupaten dalam kondisi mantab	0	6,719,000,000
1	3	10	2.0 1	16	Penggantian Jembatan	Persentase panjang jalan kabupaten dalam kondisi mantab	Jumlah Pembangunan dan Penggantian Jembatan		Semua Kabupaten/Kota, Semua Kecamatan, Semua Kelurahan	0	6 paket		0	Dana Transfer Umum-Dana Alokasi Umum		Persentase panjang jalan kabupaten dalam kondisi mantab	0	0
1	3	10	2.0 1	17	Pelebaran Jembatan	Persentase panjang jalan kabupaten dalam kondisi mantab	Jumlah Pelebaran Jembatan		Semua Kabupaten/Kota, Semua Kecamatan, Semua Kelurahan	0	1 paket		0	Dana Transfer Umum-Dana Alokasi Umum		Persentase panjang jalan kabupaten dalam kondisi mantab	0	0
<b>1</b>	<b>3</b>	<b>11</b>		<b>PROGRAM PENGEMBANGAN JASA KONSTRUKSI</b>								<b>2,845,000,000</b>				<b>225,000,000</b>		
<b>1</b>	<b>03</b>	<b>##</b>	<b>2.0 1</b>	<b>Penyelenggaraan Pelatihan Tenaga Terampil Konstruksi</b>								<b>200,000,000</b>				<b>200,000,000</b>		
1	3	11	2.0 1	4	Pelaksanaan Pelatihan Tenaga Terampil Konstruksi	Persentase penyedia jasa konstruksi yang baik (sehat)	Jumlah cakupan wilayah peningkatan kewaspadaan daerah		Semua Kabupaten/Kota, Semua Kecamatan, Semua Kelurahan	0	1 paket		200,000,000	Dana Transfer Umum-Dana Alokasi Umum		Persentase penyedia jasa konstruksi yang baik (sehat)	0	200,000,000

Kode	Urusan/ Bidang Urusan Pemerintahan Daerah Dan Program/ Kegiatan					Indikator Kinerja			Rencana Tahun 2021				Catatan Penting	Prakiraan Maju Rencana Tahun 2022				
						Capaian Program	Keluaran Sub Kegiatan	Hasil Kegiatan	Lokasi Output Kegiatan	Target Capaian Kinerja				Pagu Indikatif (Rp.)	Sumber Dana	Target Capaian Kinerja		Kebutuhan Dana/ Pagu Indikatif (Rp.)
										Program	Keluaran Sub Kegiatan	Hasil Kegiatan				Tolok Ukur	Target	
1	3	11	2.0 1	6	Fasilitasi Sertifikasi Tenaga Terampil Konstruksi	Persentase penyedia jasa konstruksi yang baik (sehat)	Jumlah kegiatan gerakan nasional revolusi mental		Semua Kabupaten/Kota, Semua Kecamatan, Semua Kelurahan	0	1 paket		0	Dana Transfer Umum-Dana Alokasi Umum		Persentase penyedia jasa konstruksi yang baik (sehat)	0	0
<b>1</b>	<b>03</b>	<b>##</b>	<b>2.0 4</b>		<b>Pengawasan Tertib Usaha, Tertib Penyelenggaraan dan Tertib Pemanfaatan Jasa Konstruksi</b>							<b>25,000,000</b>			<b>25,000,000</b>			
1	3	11	2.0 4	3	Pengawasan dan Evaluasi Tertib Usaha, Tertib Penyelenggaraan, dan Tertib Pemanfaatan Jasa Konstruksi	Persentase penyedia jasa konstruksi yang baik (sehat)	Jumlah Operasional Pemanfaatan Jasa Konstruksi laboratorium		Semua Kabupaten/Kota, Semua Kecamatan, Semua Kelurahan	0	12 bulan		25,000,000	Dana Transfer Umum-Dana Alokasi Umum		Persentase penyedia jasa konstruksi yang baik (sehat)	0	25,000,000
<b>1</b>	<b>3</b>	<b>12</b>			<b>PROGRAM PENYELENGGARAAN PENATAAN RUANG</b>							<b>1,400,000,000</b>			<b>1,400,000,000</b>			
<b>1</b>	<b>03</b>	<b>##</b>	<b>2.0 1</b>		<b>Penetapan Rencana Tata Ruang Wilayah (RTRW) dan Rencana Rinci Tata Ruang (RRTR) Kabupaten/Kota</b>							<b>1,000,000,000</b>			<b>1,000,000,000</b>			
1	3	12	2.0 1	3	Penetapan Kebijakan dalam rangka Pelaksanaan Penataan Ruang	Persentase penggunaan lahan sesuai peruntukannya	Tersedianya akses internet		Semua Kabupaten/Kota, Semua Kecamatan, Semua Kelurahan	0	12 bulan		1,000,000,000	Dana Transfer Umum-Dana Alokasi Umum		Persentase penggunaan lahan sesuai peruntukannya	0	1,000,000,000
1	3	12	2.0 2	2	Koordinasi dan Sinkronisasi Penyusunan RRTR Kabupaten/Kota	Persentase penggunaan lahan sesuai peruntukannya	tersedianya jaringan fo dan terlaksananya pemeliharaan perangkat jaringan		Semua Kabupaten/Kota, Semua Kecamatan, Semua Kelurahan	0	12 bulan		0	Dana Transfer Umum-Dana Alokasi Umum		Persentase penggunaan lahan sesuai peruntukannya	0	0
<b>1</b>	<b>03</b>	<b>##</b>	<b>2.0 3</b>		<b>Koordinasi dan Sinkronisasi Pemanfaatan Ruang Daerah Kabupaten/Kota</b>							<b>350,000,000</b>			<b>350,000,000</b>			
1	3	12	2.0 3	1	Koordinasi dan Sinkronisasi Pemanfaatan Ruang untuk Investasi dan Pembangunan Daerah	Persentase penggunaan lahan sesuai peruntukannya	Jumlah Operasional Tim Koordinasi Penataan Ruang Daerah		Semua Kabupaten/Kota, Semua Kecamatan, Semua Kelurahan	0	12 bulan		350,000,000	Dana Transfer Umum-Dana Alokasi Umum		Persentase penggunaan lahan sesuai peruntukannya	0	350,000,000
1	3	12	2.0 3	2	Sistem Informasi Penataan Ruang	Persentase penggunaan lahan sesuai peruntukannya	Jumlah Sistem Informasi Penataan Ruang		Semua Kabupaten/Kota, Semua Kecamatan, Semua Kelurahan	0	1 paket		0	Dana Transfer Umum-Dana Alokasi Umum		Persentase penggunaan lahan sesuai peruntukannya	0	0

Kode				Urusan/ Bidang Urusan Pemerintahan Daerah Dan Program/ Kegiatan	Indikator Kinerja			Rencana Tahun 2021					Catatan Penting	Prakiraan Maju Rencana Tahun 2022			
					Capaian Program	Keluaran Sub Kegiatan	Hasil Kegiatan	Lokasi Output Kegiatan	Target Capaian Kinerja			Pagu Indikatif (Rp.)		Sumber Dana	Target Capaian Kinerja		Kebutuhan Dana/ Pagu Indikatif (Rp.)
									Program	Keluaran Sub Kegiatan	Hasil Kegiatan				Tolok Ukur	Target	
1	03	##	2.0 4	<b>Koordinasi dan Sinkronisasi Pengendalian Pemanfaatan Ruang Daerah Kabupaten/Kota</b>							<b>50,000,000</b>				<b>50,000,000</b>		
1	3	12	2.0 4	2	Koordinasi dan Sinkronisasi Penertiban dan Penegakan Hukum Bidang Penataan Ruang	Persentase penggunaan lahan sesuai peruntukannya	Jumlah Koordinasi dan Sinkronisasi Penertiban dan Penegakan Hukum bidang Penataan Ruang		Semua Kabupaten/Kota, Semua Kecamatan, Semua Kelurahan	0	12 bulan			Dana Transfer Umum-Dana Alokasi Umum	Persentase penggunaan lahan sesuai peruntukannya	0	0
1	3	12	2.0 4	3	Operasionalisasi Tugas dan Fungsi Penyidik Pegawai Negeri Sipil (PPNS) Bidang Penataan Ruang	Persentase penggunaan lahan sesuai peruntukannya	Jumlah Terbayarnya 3 orang jasa fasilitator non PNS		Semua Kabupaten/Kota, Semua Kecamatan, Semua Kelurahan	0	12 bulan			Dana Transfer Umum-Dana Alokasi Umum	Persentase penggunaan lahan sesuai peruntukannya	0	0
1	3	12	2.0 4	4	Koordinasi Pelaksanaan Penataan Ruang	Persentase penggunaan lahan sesuai peruntukannya	Jumlah terlaksananya perjalanan dinas luar dan dalam daerah		Semua Kabupaten/Kota, Semua Kecamatan, Semua Kelurahan	0	12 bulan	50,000,000		Dana Transfer Umum-Dana Alokasi Umum	Persentase penggunaan lahan sesuai peruntukannya	0	50,000,000
1	4			<b>URUSAN PEMERINTAHAN BIDANG PERUMAHAN DAN KAWASAN PERMUKIMAN</b>							<b>4,193,463,000</b>				<b>4,193,463,000</b>		
1	4	2		<b>PROGRAM PENGEMBANGAN PERUMAHAN</b>							<b>200,000,000</b>				<b>200,000,000</b>		
1	04	##	2.0 1	<b>Pendataan Penyediaan dan Rehabilitasi Rumah Korban Bencana atau Relokasi Program Kabupaten/Kota</b>							<b>100,000,000</b>				<b>100,000,000</b>		
1	4	2	2.0 1	1	Identifikasi Perumahan di Lokasi Rawan Bencana atau Terkena Relokasi Program Kabupaten/Kota	Rasio ketersediaan rumah dengan jumlah penduduk	Jumlah operasional pendataan data rumah masyarakat korban bencana atau relokasi program Kabupaten/Kota		Semua Kabupaten/Kota, Semua Kecamatan, Semua Kelurahan	0	12 bulan			Dana Transfer Umum-Dana Alokasi Umum	Rasio ketersediaan rumah dengan jumlah penduduk	0	0

Kode	Urusan/ Bidang Urusan Pemerintahan Daerah Dan Program/ Kegiatan				Indikator Kinerja			Rencana Tahun 2021					Catatan Penting	Prakiraan Maju Rencana Tahun 2022				
					Capaian Program	Keluaran Sub Kegiatan	Hasil Kegiatan	Lokasi Output Kegiatan	Target Capaian Kinerja			Pagu Indikatif (Rp.)		Sumber Dana	Target Capaian Kinerja		Kebutuhan Dana/ Pagu Indikatif (Rp.)	
									Program	Keluaran Sub Kegiatan	Hasil Kegiatan				Tolok Ukur	Target		
1	4	2	2.0 1	5	Pendataan dan Verifikasi Penerima Rumah bagi Korban Bencana Alam atau Terkena Relokasi Program Kabupaten/Kota	Rasio ketersediaan rumah dengan jumlah penduduk	Jumlah operasional pendukung bantuan perumahan swadaya kepada masyarakat yang membutuhkan		Semua Kabupaten/Kota, Semua Kecamatan, Semua Kelurahan	0	12 bulan		100,000,000	Dana Transfer Umum-Dana Alokasi Umum		Rasio ketersediaan rumah dengan jumlah penduduk	0	100,000,000
<b>1</b>	<b>04</b>	<b>##</b>	<b>2.0 3</b>	<b>Pembangunan dan Rehabilitasi Rumah Korban Bencana atau Relokasi Program Kabupaten/Kota</b>								<b>100,000,000</b>				<b>100,000,000</b>		
1	4	2	2.0 3	2	Penyusunan Site Plan dan/atau Detail Engineering Design (DED) bagi Rumah Korban Bencana atau Relokasi Program Kabupaten/Kota	Rasio ketersediaan rumah dengan jumlah penduduk	Jumlah Operasional Penyusunan Site Plan		Semua Kabupaten/Kota, Semua Kecamatan, Semua Kelurahan	0	12 bulan		100,000,000	Dana Transfer Umum-Dana Alokasi Umum		Rasio ketersediaan rumah dengan jumlah penduduk	0	100,000,000
1	4	2	2.0 3	6	Operasional dan Pemeliharaan Lingkungan Perumahan pada Relokasi Program Kabupaten/Kota	Rasio ketersediaan rumah dengan jumlah penduduk	Jumlah Operasional dan Pemeliharaan Lingkungan Perumahan pada Relokasi Program Kabupaten/Kota		Semua Kabupaten/Kota, Semua Kecamatan, Semua Kelurahan	0	12 bulan		0	Dana Transfer Umum-Dana Alokasi Umum		Rasio ketersediaan rumah dengan jumlah penduduk	0	0
<b>1</b>	<b>04</b>	<b>##</b>	<b>2.0 6</b>	<b>Pengembangan Aplikasi dan Proses Bisnis Pemerintahan Berbasis Elektronik</b>								<b>0</b>				<b>0</b>		
<b>1</b>	<b>4</b>	<b>3</b>		<b>PROGRAM KAWASAN PERMUKIMAN</b>								<b>325,000,000</b>				<b>325,000,000</b>		
<b>1</b>	<b>04</b>	<b>##</b>	<b>2.0 2</b>	<b>Penataan dan Peningkatan Kualitas Kawasan Permukiman Kumuh dengan Luas di Bawah 10 (sepuluh) Ha</b>								<b>225,000,000</b>				<b>225,000,000</b>		
1	4	3	2.0 2	1	Survei dan Penetapan Lokasi Perumahan dan Permukiman Kumuh	Laju perkembangan luasan permukiman	Jumlah Operasional Survei dan Penetapan Lokasi Permukiman Kumuh		Semua Kabupaten/Kota, Semua Kecamatan, Semua Kelurahan	0	12 bulan		100,000,000	Dana Transfer Umum-Dana Alokasi Umum		Laju perkembangan luasan permukiman	0	100,000,000

Kode	Urusan/ Bidang Urusan Pemerintahan Daerah Dan Program/ Kegiatan				Indikator Kinerja			Rencana Tahun 2021				Catatan Penting	Prakiraan Maju Rencana Tahun 2022					
					Capaian Program	Keluaran Sub Kegiatan	Hasil Kegiatan	Lokasi Output Kegiatan	Target Capaian Kinerja				Pagu Indikatif (Rp.)	Sumber Dana	Target Capaian Kinerja		Kebutuhan Dana/ Pagu Indikatif (Rp.)	
									Program	Keluaran Sub Kegiatan	Hasil Kegiatan				Tolok Ukur	Target		
1	4	3	2.0	5	Koordinasi dan Sinkronisasi Pengendalian Penataan Pemugaran/Peremajaan Permukiman Kumuh	Laju perkembangan luasan permukiman	Jumlah Koordinasi dan Sinkronisasi Pengendalian Penataan Pemugaran/Peremajaan Permukiman Kumuh		Semua Kabupaten/Kota, Semua Kecamatan, Semua Kelurahan	0	12 bulan		50,000,000	Dana Transfer Umum-Dana Alokasi Umum		Laju perkembangan luasan permukiman	0	50,000,000
1	4	3	2.0	8	Penyusunan/Review/Legalisasi Kebijakan Bidang PKP	Laju perkembangan luasan permukiman	Jumlah operasional Penyusunan/Review/Legalisasi Kebijakan Bidang PKP		Semua Kabupaten/Kota, Semua Kecamatan, Semua Kelurahan	0	12 bulan		75,000,000	Dana Transfer Umum-Dana Alokasi Umum		Laju perkembangan luasan permukiman	0	75,000,000
<b>1</b>	<b>04</b>	<b>##</b>	<b>2.0</b>	<b>3</b>	<b>Peningkatan Kualitas Kawasan Permukiman Kumuh dengan Luas di Bawah 10 (sepuluh) Ha</b>							<b>100,000,000</b>				<b>100,000,000</b>		
1	4	3	2.0	1	Penyusunan Rencana Tapak (Site Plan) dan Detail Engineering Design (DED) Peremajaan/Pemugaran Permukiman Kumuh	Laju perkembangan luasan permukiman	tersedianya baterai drone		Semua Kabupaten/Kota, Semua Kecamatan, Semua Kelurahan	0	12 bulan		100,000,000	Dana Transfer Umum-Dana Alokasi Umum		Laju perkembangan luasan permukiman	0	100,000,000
<b>1</b>	<b>4</b>	<b>4</b>			<b>PROGRAM PERUMAHAN DAN KAWASAN PERMUKIMAN KUMUH</b>							<b>2,093,463,000</b>				<b>2,093,463,000</b>		
<b>1</b>	<b>04</b>	<b>##</b>	<b>2.0</b>	<b>1</b>	<b>Pencegahan Perumahan dan Kawasan Permukiman Kumuh pada Daerah Kabupaten/Kota</b>							<b>2,093,463,000</b>				<b>2,093,463,000</b>		
1	4	4	2.0	1	Perbaikan Rumah Tidak Layak Huni untuk Pencegahan terhadap Tumbuh dan Berkembangnya Permukiman Kumuh diluar Kawasan Permukiman Kumuh dengan Luas di Bawah 10 (sepuluh) Ha	Persentase pengurangan permukiman kumuh	Tersedianya perangkat pengamanan kelistrikan server dan jaringan		Semua Kabupaten/Kota, Semua Kecamatan, Semua Kelurahan	0	12 bulan		2,068,463,000	Dana Transfer Umum-Dana Alokasi Umum		Persentase pengurangan permukiman kumuh	0	2,068,463,000
1	4	4	2.0	2	Kerja Sama Perbaikan Rumah Tidak Layak Huni Beserta PSU diluar Kawasan Permukiman Kumuh dengan Luas di Bawah 10 (sepuluh) Ha	Persentase pengurangan permukiman kumuh	tersedianya perangkat wifi router		Semua Kabupaten/Kota, Semua Kecamatan, Semua Kelurahan	0	12 bulan		25,000,000	Dana Transfer Umum-Dana Alokasi Umum		Persentase pengurangan permukiman kumuh	0	25,000,000
<b>1</b>	<b>4</b>	<b>5</b>			<b>PROGRAM PENINGKATAN PRASARANA, SARANA DAN UTILITAS UMUM (PSU)</b>							<b>1,575,000,000</b>				<b>1,575,000,000</b>		
<b>1</b>	<b>04</b>	<b>##</b>	<b>2.0</b>	<b>1</b>	<b>Urusan Penyelenggaraan PSU Perumahan</b>							<b>1,575,000,000</b>				<b>1,575,000,000</b>		

Kode	Urusan/ Bidang Urusan Pemerintahan Daerah Dan Program/ Kegiatan				Indikator Kinerja			Rencana Tahun 2021					Catatan Penting	Prakiraan Maju Rencana Tahun 2022						
					Capaian Program	Keluaran Sub Kegiatan	Hasil Kegiatan	Lokasi Output Kegiatan	Target Capaian Kinerja			Pagu Indikatif (Rp.)		Sumber Dana	Target Capaian Kinerja		Kebutuhan Dana/ Pagu Indikatif (Rp.)			
									Program	Keluaran Sub Kegiatan	Hasil Kegiatan				Tolok Ukur	Target				
1	4	5	2.0 1	1	Perencanaan Penyediaan PSU Perumahan	Persentase PSU yang tersedia (tercatat)	Jumlah operasional pelaksanaan Penyediaan PSU Perumahan di Kabupaten Karanganyar		Semua Kabupaten/Kota, Semua Kecamatan, Semua Kelurahan	0	12 bulan		100,000,000	Dana Transfer Umum-Dana Alokasi Umum		Persentase PSU yang tersedia (tercatat)	0	100,000,000		
1	4	5	2.0 1	2	Penyediaan Prasarana, Sarana, dan Utilitas Umum di Perumahan untuk Menunjang Fungsi Hunian	Persentase PSU yang tersedia (tercatat)	Jumlah operasional Penyediaan Prasarana, Sarana, dan Utilitas Umum di Perumahan		Semua Kabupaten/Kota, Semua Kecamatan, Semua Kelurahan	0	12 bulan		1,400,000,000	Dana Transfer Umum-Dana Alokasi Umum		Persentase PSU yang tersedia (tercatat)	0	1,400,000,000		
1	4	5	2.0 1	3	Koordinasi dan Sinkronisasi dalam rangka Penyediaan Prasarana, Sarana, dan Utilitas Umum Perumahan	Persentase PSU yang tersedia (tercatat)	Jumlah operasional pelaksanaan Koordinasi dan Sinkronisasi dalam rangka Penyediaan Prasarana, Sarana, dan Utilitas Umum Perumahan		Semua Kabupaten/Kota, Semua Kecamatan, Semua Kelurahan	0	12 bulan		75,000,000	Dana Transfer Umum-Dana Alokasi Umum		Persentase PSU yang tersedia (tercatat)	0	75,000,000		
<b>2</b>					<b>URUSAN PEMERINTAHAN WAJIB YANG TIDAK BERKAITAN DENGAN PELAYANAN DASAR</b>															
<b>2</b>	<b>10</b>				<b>URUSAN PEMERINTAHAN BIDANG PERTANAHAN</b>							<b>300,000,000</b>								<b>300,000,000</b>
<b>2</b>	<b>10</b>	<b>10</b>			<b>PROGRAM PENATAGUNAAN TANAH</b>							<b>300,000,000</b>								<b>300,000,000</b>
<b>2</b>	<b>10</b>	<b>##</b>	<b>2.0 1</b>		<b>Penggunaan Tanah yang Hamparannya dalam satu Daerah Kabupaten/Kota</b>							<b>300,000,000</b>								<b>300,000,000</b>
2	10	10	2.0 1	1	Koordinasi dan Sinkronisasi Perencanaan Penggunaan Tanah	Jumlah Operasional Koordinasi dan Sinkronisasi perencanaan penggunaan tanah		Semua Kabupaten/Kota, Semua Kecamatan, Semua Kelurahan			12 bulan		300,000,000	Dana Transfer Umum-Dana Alokasi Umum				300,000,000		
<b>TOTAL</b>													<b>156,097,475,000</b>							<b>167,171,789,000</b>

Kode	Urusan/ Bidang Urusan Pemerintahan Daerah Dan Program/ Kegiatan	Indikator Kinerja			Rencana Tahun 2021					Catatan Penting	Prakiraan Maju Rencana Tahun 2022			
		Capaian Program	Keluaran Sub Kegiatan	Hasil Kegiatan	Lokasi Output Kegiatan	Target Capaian Kinerja			Pagu Indikatif (Rp.)		Sumber Dana	Target Capaian Kinerja		Kebutuhan Dana/ Pagu Indikatif (Rp.)
						Program	Keluaran Sub Kegiatan	Hasil Kegiatan				Tolok Ukur	Target	

Penyusunan data statistik



Peningkatan kemampuan SDM dalam pengamanan informasi tersedianya dokumen audit keamanan informasi Kab. Karanganyar















121.400.000

17000000

5000000

143.400.000













112400000

60000000



187325000  
**2675250000**









**Program dan Kegiatan Perangkat Daerah  
Kabupaten Karanganyar  
Tahun 2021**

Unit Organisasi : 1.05.0.00.0.00.01.0000 Satuan Polisi Pamong Praja  
Sub Unit Organisasi : 1.05.0.00.0.00.01.0000 Satuan Polisi Pamong Praja

Kode	Urusan/ Bidang Urusan Pemerintahan Daerah Dan Program/ Kegiatan	Indikator Kinerja			Rencana Tahun 2021					Catatan Penting	Prakiraan Maju Rencana Tahun 2022						
		Capaian Program	Keluaran Sub Kegiatan	Hasil Kegiatan	Lokasi Output Kegiatan	Target Capaian Kinerja			Pagu Indikatif (Rp.)		Sumber Dana	Target Capaian Kinerja		Kebutuhan Dana/ Pagu Indikatif (Rp.)			
						Program	Keluaran Sub Kegiatan	Hasil Kegiatan				Tolok Ukur	Target				
<b>1</b>					<b>URUSAN PEMERINTAHAN WAJIB YANG BERKAITAN DENGAN PELAYANAN DASAR</b>												
<b>1</b>	<b>5</b>				<b>URUSAN PEMERINTAHAN BIDANG KETENTERAMAN DAN KETERTIBAN UMUM SERTA PERLINDUNGAN MASYARAKAT</b>					<b>16,923,401,00</b>				<b>22,312,881,500</b>			
<b>1</b>	<b>5</b>	<b>1</b>			<b>PROGRAM PENUNJANG URUSAN PEMERINTAHAN DAERAH KABUPATEN/KOTA</b>					<b>7,123,075,000</b>				<b>8,104,222,500</b>			
<b>1</b>	<b>05</b>	<b>##</b>	<b>2.0</b>		<b>Perencanaan, Penganggaran, dan Evaluasi Kinerja Perangkat Daerah</b>					<b>20,000,000</b>				<b>22,000,000</b>			
1	5	1	2.0 1	1	Penyusunan Dokumen Perencanaan Perangkat Daerah	SAKIP	terpenuhinya kebutuhan gaji dan tunjangan ASN	Terwujudnya Perencanaan, Penganggaran dan Evaluasi Kinerja Perangkat Daerah		0	3 Dokumen	100 Persen	20,000,000	Dana Transfer Umum-Dana Alokasi Umum	SAKIP	0	22,000,000
<b>1</b>	<b>05</b>	<b>##</b>	<b>2.0</b>		<b>Administrasi Keuangan Perangkat Daerah</b>					<b>5,858,875,000</b>				<b>6,444,762,500</b>			
1	5	1	2.0 2	1	Penyediaan Gaji dan Tunjangan ASN	SAKIP	Terbayarnya Gaji dan Tunjangan ASN	Terwujudnya Administrasi Keuangan Perangkat Daerah		0	1 Tahun	100 Persen	5,846,875,000	Dana Transfer Umum-Dana Alokasi Umum	SAKIP	0	6,431,562,500
1	5	1	2.0 2	7	Koordinasi dan Penyusunan Laporan Keuangan Bulanan/Triwulanan/Semesteran SKPD	SAKIP	Jumlah bulan tersedianya laporan keuangan	Terwujudnya Administrasi Keuangan Perangkat Daerah		0	12 Bulan	100 Persen	12,000,000	Transfer Umum-Dana Alokasi Umum	SAKIP	0	13,200,000
<b>1</b>	<b>05</b>	<b>##</b>	<b>2.0</b>		<b>Administrasi Kepegawaian Perangkat Daerah</b>					<b>140,000,000</b>				<b>340,340,000</b>			
1	5	1	2.0 5	2	Pengadaan Pakaian Dinas Beserta Atribut Kelengkapannya	SAKIP	Jumlah Pakaian Dinas Satpol PP Beserta Kelengkapannya	Terwujudnya Administrasi Kepegawaian Perangkat Daerah		0	600 Stel	100 Persen	140,000,000	Dana Transfer Umum-Dana Alokasi Umum	SAKIP	0	154,000,000
<b>1</b>	<b>05</b>	<b>##</b>	<b>2.0</b>		<b>Administrasi Umum Perangkat Daerah</b>					<b>327,000,000</b>				<b>442,200,000</b>			
1	5	1	2.0 6	1	Penyediaan Komponen Instalasi Listrik/Penerangan Bangunan Kantor	SAKIP	Jumlah Komponen Instalasi Listrik yang tersedia	Terwujudnya Administrasi Umum Perangkat Daerah		0	1 Paket	100 Persen	5,000,000	Dana Transfer Umum-Dana Alokasi Umum	SAKIP	0	5,500,000

Kode					Urusan/ Bidang Urusan Pemerintahan Daerah Dan Program/ Kegiatan	Indikator Kinerja			Rencana Tahun 2021					Catatan Penting	Prakiraan Maju Rencana Tahun 2022			
						Capaian Program	Keluaran Sub Kegiatan	Hasil Kegiatan	Lokasi Output Kegiatan	Target Capaian Kinerja			Pagu Indikatif (Rp.)		Sumber Dana	Target Capaian Kinerja		Kebutuhan Dana/ Pagu Indikatif (Rp.)
										Program	Keluaran Sub Kegiatan	Hasil Kegiatan				Tolok Ukur	Target	
1	5	1	2.06	4	Penyediaan Bahan Logistik Kantor	SAKIP	Jumlah alat tulis kantor yang tersedia	Terwujudnya Administrasi Umum Perangkat Daerah		0	38 Item	100 Persen	25,000,000	Dana Transfer Umum-Dana Alokasi Umum Dana	SAKIP	0	27,500,000	
1	5	1	2.06	5	Penyediaan Barang Cetak dan Penggandaan	SAKIP	Jumlah Barang Cetak dan Penggandaan	Terwujudnya Administrasi Umum Perangkat Daerah		0	9 Item	100 Persen	16,500,000	Dana Transfer Umum-Dana Alokasi Umum Dana	SAKIP	0	18,150,000	
1	5	1	2.06	6	Penyediaan Bahan Bacaan dan Peraturan Perundang-undangan	SAKIP	Jumlah bahan bacaan dan peraturan perundang-undangan	Terwujudnya Administrasi Umum Perangkat Daerah		0	3 Item	100 Persen	5,500,000	Dana Transfer Umum-Dana Alokasi Umum Dana	SAKIP	0	6,050,000	
1	5	1	2.06	9	Penyelenggaraan Rapat Koordinasi dan Konsultasi SKPD	SAKIP	Rakor dan Konsultasi Keluar yang terlaksana	Terwujudnya Administrasi Umum Perangkat Daerah		0	1 Tahun	100 Persen	275,000,000	Dana Transfer Umum-Dana Alokasi Umum	SAKIP	0	302,500,000	
<b>1</b>	<b>05</b>	<b>##</b>	<b>2.08</b>		<b>Penyediaan Jasa Penunjang Urusan Pemerintahan Daerah</b>							<b>209,200,000</b>				<b>230,120,000</b>		
1	5	1	2.08	1	Penyediaan Jasa Surat Menyurat	SAKIP	Jumlah Penyediaan Surat selama satu tahun	Terwujudnya Penyediaan Jasa Penunjang Urusan Perangkat Daerah		0	700 Surat	100 Persen	11,000,000	Dana Transfer Umum-Dana Alokasi Umum	SAKIP	0	12,100,000	
1	5	1	2.08	2	Penyediaan Jasa Komunikasi, Sumber Daya Air dan Listrik	SAKIP	Terpenuhinya jasa pemeliharaan dan perijinan kendaraan dinas	Terwujudnya Penyediaan Jasa Penunjang Urusan Perangkat Daerah		0	1 Tahun	100 Persen	138,000,000	Dana Transfer Umum-Dana Alokasi Umum	SAKIP	0	151,800,000	
1	5	1	2.08	4	Penyediaan Jasa Pelayanan Umum Kantor	SAKIP	Jumlah komponen instalansi listrik/ penerangan bangunan kantor	Terwujudnya Penyediaan Jasa Penunjang Urusan Perangkat Daerah		0	12 Bulan	100 Persen	60,200,000	Dana Transfer Umum-Dana Alokasi Umum	SAKIP	0	66,220,000	

Kode				Urusan/ Bidang Urusan Pemerintahan Daerah Dan Program/ Kegiatan	Indikator Kinerja			Rencana Tahun 2021				Catatan Penting	Prakiraan Maju Rencana Tahun 2022					
					Capaian Program	Keluaran Sub Kegiatan	Hasil Kegiatan	Lokasi Output Kegiatan	Target Capaian Kinerja				Pagu Indikatif (Rp.)	Sumber Dana	Target Capaian Kinerja		Kebutuhan Dana/ Pagu Indikatif (Rp.)	
									Program	Keluaran Sub Kegiatan	Hasil Kegiatan				Tolok Ukur	Target		
1	05	##	2.0 9	<b>Pemeliharaan Barang Milik Daerah Penunjang Urusan Pemerintahan Daerah</b>							<b>568,000,000</b>				<b>624,800,000</b>			
1	5	1	2.0 9	2	Penyediaan Jasa Pemeliharaan, Biaya Pemeliharaan, Pajak, dan Perizinan Kendaraan Dinas Operasional atau Lapangan	SAKIP	tersedianya peralatan listrik dan elektronik	terwujudnya Pemeliharaan Barang Milik Daerah Penunjang Urusan Pemerintahan Daerah		0	30 Unit	100 Persen	435,000,000	Dana Transfer Umum-Dana Alokasi Umum		SAKIP	0	478,500,000
1	5	1	2.0 9	6	Pemeliharaan Peralatan dan Mesin Lainnya	SAKIP	terpenuhinya kebutuhan peralaaan dan perlengkapan kantor	terwujudnya Pemeliharaan Barang Milik Daerah Penunjang Urusan Pemerintahan Daerah		0	12 Bulan	100 Persen	11,000,000	Dana Transfer Umum-Dana Alokasi Umum		SAKIP	0	12,100,000
1	5	1	2.0 9	9	Pemeliharaan/Rehabilitasi Gedung Kantor dan Bangunan Lainnya	SAKIP	Terpenuhinya kebersihan kantorr	terwujudnya Pemeliharaan Barang Milik Daerah Penunjang Urusan Pemerintahan Daerah		0	1 Kegiatan	100 Persen	75,000,000	Dana Transfer Umum-Dana Alokasi Umum		SAKIP	0	82,500,000
1	5	1	2.0 9	10	Pemeliharaan/Rehabilitasi Sarana dan Prasarana Gedung Kantor atau Bangunan Lainnya	SAKIP	terpenuhinya barang cetakan dan penggandaan	terwujudnya Pemeliharaan Barang Milik Daerah Penunjang Urusan Pemerintahan Daerah		0	1 Tahun	100 Persen	10,000,000	Dana Transfer Umum-Dana Alokasi Umum		SAKIP	0	11,000,000
1	5	1	2.0 9	11	Pemeliharaan/Rehabilitasi Sarana dan Prasarana Pendukung Gedung Kantor atau Bangunan Lainnya	SAKIP	tersedianya baahan bacaan dan peraturan perundang undangan	terwujudnya Pemeliharaan Barang Milik Daerah Penunjang Urusan Pemerintahan Daerah		0	1 Tahun	100 Persen	37,000,000	Dana Transfer Umum-Dana Alokasi Umum		SAKIP	0	40,700,000
1	5	2		<b>PROGRAM PENINGKATAN KETENTERAMAN DAN KETERTIBAN UMUM</b>							<b>9.040.326.000</b>				<b>17,493,905,000</b>			
1	05	##	2.0 1	<b>Penanganan Gangguan Ketenteraman dan Ketertiban Umum dalam 1 (satu) Daerah Kabupaten/Kota</b>							<b>8,505,326,000</b>				<b>10,686,859,000</b>			



Kode					Urusan/ Bidang Urusan Pemerintahan Daerah Dan Program/ Kegiatan	Indikator Kinerja			Rencana Tahun 2021				Catatan Penting	Prakiraan Maju Rencana Tahun 2022				
						Capaian Program	Keluaran Sub Kegiatan	Hasil Kegiatan	Lokasi Output Kegiatan	Target Capaian Kinerja				Pagu Indikatif (Rp.)	Sumber Dana	Target Capaian Kinerja		Kebutuhan Dana/ Pagu Indikatif (Rp.)
										Program	Keluaran Sub Kegiatan	Hasil Kegiatan				Tolok Ukur	Target	
1	5	2	2.0 1	4	Pemberdayaan Perlindungan Masyarakat dalam rangka Ketentraman dan Ketertiban Umum	Rasio linmas terhadap jumlah penduduk	Jumlah Bulan Bantuan Sosial Linmas Sakit / Meninggal Jumlah pemeliharaan alat-alat komunikasi			0	12 Bulan		300,000,000	Dana Transfer Umum-Dana Alokasi Umum		Rasio linmas terhadap jumlah penduduk	0	330,000,000
							Jumlah peserta kegiatan pendidikan pendahuluan bela negara				1770 Orang							
							Jumlah peserta kegiatan sosialisasi pemantapan ideologi Pancasila				425 Orang							
							Jumlah nny rakor PPID dan Tertatanya website OPD				1 Kegiatan							
1	5	2	2.0 1	5	Peningkatan Kapasitas SDM Satuan Polisi Pamongpraja dan Satuan Perlindungan Masyarakat termasuk dalam Pelaksanaan Tugas yang Berwawasan Hak Asasi Manusia	Rasio linmas terhadap jumlah penduduk	Waktu kegiatan peningkatan idelogi Pancasila dan Wawasan Kebangsaan			0	5841 Stel		280,000,000	Dana Transfer Umum-Dana Alokasi		Rasio linmas terhadap jumlah	0	308,000,000

Kode	Urusan/ Bidang Urusan Pemerintahan Daerah Dan Program/ Kegiatan	Indikator Kinerja			Rencana Tahun 2021					Catatan Penting	Prakiraan Maju Rencana Tahun 2022							
		Capaian Program	Keluaran Sub Kegiatan	Hasil Kegiatan	Lokasi Output Kegiatan	Target Capaian Kinerja			Pagu Indikatif (Rp.)		Sumber Dana	Target Capaian Kinerja		Kebutuhan Dana/ Pagu Indikatif (Rp.)				
						Program	Keluaran Sub Kegiatan	Hasil Kegiatan				Tolok Ukur	Target					
	Tugas yang bermuara pada Hak Asasi Manusia	penduduk	Jumlah cakupan wilayah kegiatan fasilitasi hubungan kerja dan pendataan organisasi, aliran penghayat kepercayaan				2 Pelatihan			Alokasi Umum		penduduk						
			Jumlah cakupan wilayah kegiatan fasilitasi hubungan kerja FPBI				1000 Buah											
			Pemasangan iklan, 10 kegiatan				200 Peserta											
<b>1</b>	<b>05</b>	<b>##</b>	<b>2.0</b>	<b>Penegakan Peraturan Daerah Kabupaten/Kota dan Peraturan Bupati/Wali Kota</b>					<b>535,000,000</b>					<b>588,500,000</b>				
1	5	2	2.0	Sosialisasi Penegakan Peraturan Daerah dan Peraturan Bupati/Wali Kota	Rasio linmas terhadap jumlah penduduk	KIM aktif dalam akses informasi, diskusi, implementasi, networking, desiminasi, informasi dan advokasi (ADINDA)				0	550 Peserta			200,000,000	Dana Transfer Umum- Dana Alokasi Umum	Rasio linmas terhadap jumlah penduduk	0	220,000,000
						Jumlah peserta kegiatan pendidikan politik masyarakat					40 Buah				DBH CHT			

Kode	Urusan/ Bidang Urusan Pemerintahan Daerah Dan Program/ Kegiatan				Indikator Kinerja			Rencana Tahun 2021					Catatan Penting	Prakiraan Maju Rencana Tahun 2022								
					Capaian Program	Keluaran Sub Kegiatan	Hasil Kegiatan	Lokasi Output Kegiatan	Target Capaian Kinerja			Pagu Indikatif (Rp.)		Sumber Dana	Target Capaian Kinerja		Kebutuhan Dana/ Pagu Indikatif (Rp.)					
									Program	Keluaran Sub Kegiatan	Hasil Kegiatan				Tolok Ukur	Target						
1	5	2	2.0 2	3	Operasional radio swiba																	
					Rasio linmas terhadap jumlah penduduk	Jumlah fasilitasi kegiatan																
						Jumlah ormas dalam kegiatan asistensi bantuan ormas																
1	5	4			<b>PROGRAM Pencegahan, Penanggulangan, Penyelamatan Kebakaran dan Penyelamatan Non Kebakaran</b>					<b>760,000,000</b>									<b>2,880,000,000</b>			
1	05	##	2.0 1		<b>Pencegahan, Pengendalian, Pemadaman, Penyelamatan, dan Penanganan Bahan Berbahaya dan Beracun Kebakaran dalam Daerah Kabupaten/Kota</b>					<b>760,000,000</b>										<b>2,695,000,000</b>		
1	5	4	2.0 1	1	Pencegahan Kebakaran dalam Daerah Kabupaten/Kota	Rasio WMK terhadap luas wilayah	Jumlah Operasional Pemadam Kebakaran	Terwujudnya Operasional Pemadam Kebakaran			0	12 Bulan	100 Persen	760,000,000	Dana Transfer Umum-Dana Alokasi Umum		Rasio WMK terhadap luas wilayah			0	836,000,000	
1	05	##	2.0 1		<b>Pencegahan, Pengendalian, Pemadaman, Penyelamatan, dan Penanganan Bahan Berbahaya dan Beracun Kebakaran dalam Daerah Kabupaten/Kota</b>					<b>2,845,000,000</b>										<b>982,491,400</b>		
1	5	4	2.0 1	2	Pemadaman dan Pengendalian Kebakaran dalam Daerah Kabupaten/Kota		Jumlah cakupan wilayah penanganan konflik sosial		Kab. Karanganyar, Semua Kecamatan, Semua Kelurahan			12 Bulan			0	Dana Transfer Umum-Dana Alokasi Umum					982,491,400	
1	05	##	2.0 1		<b>Pencegahan, Pengendalian, Pemadaman, Penyelamatan, dan Penanganan Bahan Berbahaya dan Beracun Kebakaran dalam Daerah Kabupaten/Kota</b>					<b>760,000,000</b>											<b>2,695,000,000</b>	
1	5	4	2.0 1	6	Pengadaan Sarana dan Prasarana Pencegahan, Penanggulangan Kebakaran dan Alat Pelindung Diri	Rasio WMK terhadap luas wilayah	Jumlah kegiatan gerakan nasional revolusi mental	Terwujudnya Operasional Pemadam Kebakaran			0	4 Jenis	100 Persen		0	Dana Transfer Umum-Dana Alokasi Umum		Rasio WMK terhadap luas wilayah			0	1,804,000,000



Kode	Urusan/ Bidang Urusan Pemerintahan Daerah Dan Program/ Kegiatan				Indikator Kinerja			Rencana Tahun 2021				Catatan Penting	Prakiraan Maju Rencana Tahun 2022				
					Capaian Program	Keluaran Sub Kegiatan	Hasil Kegiatan	Lokasi Output Kegiatan	Target Capaian Kinerja				Pagu Indikatif (Rp.)	Sumber Dana	Target Capaian Kinerja		Kebutuhan Dana/ Pagu Indikatif (Rp.)
									Program	Keluaran Sub Kegiatan	Hasil Kegiatan				Tolok Ukur	Target	
1	5	4	2.0 1	7	Pembinaan Aparatur Pemadam Kebakaran	Rasio WMK terhadap luas wilayah	Jumlah kegiatan pelatihan atau pembinaan aparatur pemadam kebakaran guna peningkatan jumlah kegiatan penyelenggaraan kerjasama dan koordinasi antar daerah	Terwujudnya Operasional Pemadam Kebakaran	Semua Kabupaten/Kota, Semua Kecamatan, Semua Kelurahan	0	1 Kegiatan	100 Persen	0	Dana Transfer Umum-Dana Alokasi Umum	Rasio WMK terhadap luas wilayah	0	25,000,000
1	5	4	2.0 1	9	Penyelenggaraan Kerjasama dan Koordinasi antar Daerah Berbatasan, antar Lembaga, dan Kemitraan dalam Pencegahan, Penanggulangan, Penyelamatan Kebakaran dan Penyelamatan Non Kebakaran	Rasio WMK terhadap luas wilayah	Jumlah kegiatan penyelenggaraan kerjasama dan koordinasi antar daerah	Terwujudnya Operasional Pemadam Kebakaran	Kab. Karanganyar, Semua Kecamatan, Semua Kelurahan	0	1 Kegiatan	100 Persen	0	Dana Transfer Umum-Dana Alokasi Umum	Rasio WMK terhadap luas wilayah	0	30,000,000
<b>1</b>	<b>05</b>	<b>##</b>	<b>2.0 2</b>		<b>Inspeksi Peralatan Proteksi Kebakaran</b>							<b>0</b>				<b>1,884,850,000</b>	
1	5	4	2.0 2	1	Pendataan Sarana Prasarana Proteksi Kebakaran		operasional videotron berjalan dengan lancar		Kab. Karanganyar, Semua Kecamatan, Semua Kelurahan		1 Unit		0	Dana Transfer Umum-Dana Alokasi Umum			80,850,000
							Tersedianya akses internet				17 Kecamatan						
<b>1</b>	<b>05</b>	<b>##</b>	<b>2.0 2</b>		<b>Inspeksi Peralatan Proteksi Kebakaran</b>							<b>0</b>				<b>1,884,850,000</b>	
1	5	4	2.0 2	2	Penilaian Sarana Prasarana Proteksi Kebakaran		Jumlah kebutuhan akan alat yang mendukung sarana operasional peningkatan kesiagaan dan pencegahan bahaya		Kab. Karanganyar, Semua Kecamatan, Semua Kelurahan		4 Jenis		0	Dana Transfer Umum-Dana Alokasi Umum			1,804,000,000
<b>1</b>	<b>05</b>	<b>##</b>	<b>2.0 4</b>		<b>Pemberdayaan Masyarakat dalam Pencegahan Kebakaran</b>							<b>0</b>				<b>110,000,000</b>	

Kode	Urusan/ Bidang Urusan Pemerintahan Daerah Dan Program/ Kegiatan				Indikator Kinerja			Rencana Tahun 2021				Catatan Penting	Prakiraan Maju Rencana Tahun 2022					
					Capaian Program	Keluaran Sub Kegiatan	Hasil Kegiatan	Lokasi Output Kegiatan	Target Capaian Kinerja				Pagu Indikatif (Rp.)	Sumber Dana	Target Capaian Kinerja		Kebutuhan Dana/ Pagu Indikatif (Rp.)	
									Program	Keluaran Sub Kegiatan	Hasil Kegiatan				Tolok Ukur	Target		
1	5	4	2.0 4	1	Pemberdayaan Masyarakat dalam Pencegahan dan Penanggulangan Kebakaran melalui Sosialisasi dan Edukasi Masyarakat	Rasio WMK terhadap luas wilayah	Jumlah Kegiatan Penyuluhan mengenai pencegahan bahaya kebakaran kepada masyarakat	Meningkatnya Pengetahuan Mengenai Pencegahan Bencana Kebakaran		0	1 Kegiatan	100 Persen	0	Dana Transfer Umum-Dana Alokasi Umum		Rasio WMK terhadap luas wilayah	0	60,000,000
1	05	##	2.0 4	<b>Pemberdayaan Masyarakat dalam Pencegahan Kebakaran</b>								0			<b>170,500,000</b>			
1	5	4	2.0 4	1	Pemberdayaan Masyarakat dalam Pencegahan dan Penanggulangan Kebakaran, melalui Sosialisasi dan Edukasi Masyarakat		Jumlah kecamatan yang terbentuk satlakar/balakar Terbayarnya 3 orang jasa fasilitator non PNS terlaksananya perjalanan dinas luar dan dalam daerah Tersedianya ATK		Kab. Karanganyar, Semua Kecamatan, Semua Kelurahan		17 Kecamatan	1 Kegiatan	1 Kegiatan	1 Kegiatan	0	Dana Transfer Umum-Dana Alokasi Umum		170,500,000
1	05	##	2.0 4	<b>Pemberdayaan Masyarakat dalam Pencegahan Kebakaran</b>								0			<b>110,000,000</b>			
1	5	4	2.0 4	2	Pembentukan dan Pembinaan Relawan Pemadam Kebakaran	Rasio WMK terhadap luas wilayah	tersedianya profil Kab. Karanganyar	Meningkatnya Pengetahuan Mengenai Pencegahan Bencana Kebakaran	Kab. Karanganyar, Semua Kecamatan, Semua Kelurahan	0	17 Kecamatan	100 Persen	0	Dana Transfer Umum-Dana Alokasi Umum		Rasio WMK terhadap luas wilayah	0	50,000,000
1	05	##	2.0 5	<b>Penyelenggaraan Operasi Pencarian dan Pertolongan terhadap Kondisi Membahayakan Manusia</b>								0			<b>55,000,000</b>			
1	5	4	2.0 5	2	Standarisasi Sarana dan Prasarana Pencarian dan Pertolongan terhadap Kondisi Membahayakan Manusia/ Penyelamatan dan Evakuasi	Rasio WMK terhadap luas wilayah	Jumlah sarana dan prasarana yang terpelihara	Terselenggaranya Operasi Pencarian dan Pertolongan terhadap Kondisi Membahayakan Manusia	Kab. Karanganyar, Semua Kecamatan, Semua Kelurahan	0	1 Unit	100 Persen	0	Dana Transfer Umum-Dana Alokasi Umum		Rasio WMK terhadap luas wilayah	0	55,000,000
<b>TOTAL</b>												<b>16,923,401,00</b>			<b>51,729,305,900</b>			

Kode	Urusan/ Bidang Urusan Pemerintahan Daerah Dan Program/ Kegiatan	Indikator Kinerja			Rencana Tahun 2021				Catatan Penting	Prakiraan Maju Rencana Tahun 2022				
		Capaian Program	Keluaran Sub Kegiatan	Hasil Kegiatan	Lokasi Output Kegiatan	Target Capaian Kinerja				Pagu Indikatif (Rp.)	Sumber Dana	Target Capaian Kinerja		Kebutuhan Dana/ Pagu Indikatif (Rp.)
						Program	Keluaran Sub Kegiatan	Hasil Kegiatan				Tolak Ukur	Target	

Pengembangan Aplikasi dan Proses Bisnis Pemerintah: Sewa cloud untuk aplikasi semarak, terlaksananya pengadaan Aplikasi MPP, tersedianya server pirtal web smart city, LPSE, MPP  
 Terlaksananya update aplikasiperkantoran elektronik  
 Terlaksananya study banding smart city  
 tersedianya CCTV

Terbayarnya jasa fasilitator non PNS  
 tersedianya baterai drone  
 Tersedianya laptop  
 Tersedianya perangkat jaringan FO  
 Tersedianya perangkat pengamanan kelistrikan server dan jaringan  
 tersedianya perangkat wifi router  
 Tersedianya perlengkapan ruang server  
 Tersedianya server aplikasi pemerintah

Penyusunan data statistik

Peningkatan kemampuan SDM dalam pengamanan informasi  
 tersedianya dokumen audit keamanan informasi Kab. Karanganyar



121.400.000

17000000

5000000

143.400.000











112400000

6000000



187325000  
409685000  
2675250000

**Program dan Kegiatan Perangkat Daerah  
Kabupaten Karanganyar  
Tahun 2021**

Unit Organisasi : 1.05.0.00.0.00.04.0000 Badan Penanggulangan Bencana Daerah  
Sub Unit Organisasi : 1.05.0.00.0.00.04.0000 Badan Penanggulangan Bencana Daerah

Kode	Urusan/ Bidang Urusan Pemerintahan Daerah Dan Program/ Kegiatan	Indikator Kinerja			Rencana Tahun 2021					Catatan Penting	Prakiraan Maju Rencana Tahun 2022			
		Capaian Program	Keluaran Sub Kegiatan	Hasil Kegiatan	Lokasi Output Kegiatan	Target Capaian Kinerja			Pagu Indikatif (Rp.)		Sumber Dana	Target Capaian Kinerja		Kebutuhan Dana/ Pagu Indikatif (Rp.)
						Program	Keluaran Sub Kegiatan	Hasil Kegiatan				Tolok Ukur	Target	
<b>1</b>	<b>URUSAN PEMERINTAHAN WAJIB YANG BERKAITAN DENGAN PELAYANAN DASAR</b>													
<b>1 5</b>	<b>URUSAN PEMERINTAHAN BIDANG KETENTERAMAN DAN KETERTIBAN UMUM SERTA PERLINDUNGAN MASYARAKAT</b>										<b>5,201,507,000</b>		<b>11,090,000,000</b>	
<b>1 5 1</b>	<b>PROGRAM PENUNJANG URUSAN PEMERINTAHAN DAERAH KABUPATEN/KOTA</b>										<b>2,386,907,000</b>		<b>6,696,000,000</b>	
<b>1 05 ## 2.0</b>	<b>Administrasi Keuangan Perangkat Daerah</b>										<b>2,065,507,000</b>		<b>2,203,000,000</b>	
1 5 1 2.0 2	1 Penyediaan Gaji dan Tunjangan ASN	SAKIP	terpenuhinya kebutuhan gaji dan tunjangan ASN		Kab. Karanganyar, Semua Kecamatan, Semua Kelurahan	0	14 bulan			2,065,507,000	Dana Transfer Umum-Dana Alokasi Umum	SAKIP	0	2,200,000,000
<b>1 05 ## 2.0</b>	<b>Administrasi Umum Perangkat Daerah</b>										<b>102,000,000</b>		<b>211,000,000</b>	
1 5 1 2.0 6	1 Penyediaan Komponen Instalasi Listrik/Penerangan Bangunan Kantor	SAKIP	Jumlah komponen listrik yang tersedia			0	7 jenis			2,000,000	Dana Transfer Umum-Dana Alokasi Umum	SAKIP	0	3,000,000
1 5 1 2.0 6	2 Penyediaan Peralatan dan Perlengkapan Kantor	SAKIP	Jumlah ATK yang tersedia			0	47 jenis			11,000,000	Transfer Umum-Dana Alokasi Umum	SAKIP	0	25,000,000
1 5 1 2.0 6	3 Penyediaan Peralatan Rumah Tangga	SAKIP	Jumlah peralatan rumah tangga yang tersedia			0	20 jenis			2,000,000	Transfer Umum-Dana Alokasi Umum	SAKIP	0	5,000,000
1 5 1 2.0 6	5 Penyediaan Barang Cetak dan Penggandaan	SAKIP	tersedianya barang cetak dan penggandaan			0	10 jenis			10,000,000	Transfer Umum-Dana Alokasi Umum	SAKIP	0	25,000,000
1 5 1 2.0 6	6 Penyediaan Bahan Bacaan dan Peraturan Perundang-undangan	SAKIP	Jumlah jenis bahan bacaan yang tersedia selama 1 tahun			0	2 jenis			2,000,000	Transfer Umum-Dana Alokasi Umum	SAKIP	0	3,000,000

Kode	Urusan/ Bidang Urusan Pemerintahan Daerah Dan Program/ Kegiatan	Indikator Kinerja			Rencana Tahun 2021							Catatan Penting	Prakiraan Maju Rencana Tahun 2022		
		Capaian Program	Keluaran Sub Kegiatan	Hasil Kegiatan	Lokasi Output Kegiatan	Target Capaian Kinerja			Pagu Indikatif (Rp.)	Sumber Dana	Target Capaian Kinerja		Kebutuhan Dana/ Pagu Indikatif (Rp.)		
						Program	Keluaran Sub Kegiatan	Hasil Kegiatan			Tolok Ukur			Target	
1.05.1.2.06	9 Penyelenggaraan Rapat Koordinasi dan Konsultasi SKPD	SAKIP	Tersedianya makan dan minum untuk rapat dan tamu selama 1 tahun Volume perjalanan dinas pegawai baik dalam daerah maupun luar daerah selama 1 tahun				0	1400 porsi		75,000,000	Dana Transfer Umum-Dana Alokasi Umum		SAKIP	0	150,000,000
<b>1.05.##.2.08</b>	<b>Penyediaan Jasa Penunjang Urusan Pemerintahan Daerah</b>							<b>76,000,000</b>			<b>85,000,000</b>				
1.05.1.2.08	1 Penyediaan Jasa Surat Menyurat	SAKIP	Terdistribusikan surat menyurat secara lancar selama 1 tahun				0	12 bulan		1,000,000	Dana Transfer Umum-Dana Alokasi Umum		SAKIP	0	5,000,000
1.05.1.2.08	2 Penyediaan Jasa Komunikasi, Sumber Daya Air dan Listrik	SAKIP	jumlah obyek jasa yang dibayar				0	3 jenis		75,000,000	Dana Transfer Umum-Dana Alokasi Umum		SAKIP	0	80,000,000
<b>1.05.##.2.09</b>	<b>Pemeliharaan Barang Milik Daerah Penunjang Urusan Pemerintahan Daerah</b>							<b>143,400,000</b>			<b>432,000,000</b>				
1.05.1.2.09	2 Penyediaan Jasa Pemeliharaan, Biaya Pemeliharaan, Pajak, dan Perizinan Kendaraan Dinas Operasional atau Lapangan	SAKIP	Terpenuhinya jasa pemeliharaan dan perijinan kendaraan dinas				0	21 unit		121,400,000	Dana Transfer Umum-Dana Alokasi Umum		SAKIP	0	270,000,000
1.05.1.2.09	5 Pemeliharaan Mebel	SAKIP	Jumlah komponen instalansi listrik/ penerangan bangunan kantor				0	8 jenis		0	Dana Transfer Umum-Dana Alokasi Umum		SAKIP	0	12,000,000

Kode	Urusan/ Bidang Urusan Pemerintahan Daerah Dan Program/ Kegiatan				Indikator Kinerja			Rencana Tahun 2021					Catatan Penting	Prakiraan Maju Rencana Tahun 2022					
					Capaian Program	Keluaran Sub Kegiatan	Hasil Kegiatan	Lokasi Output Kegiatan	Target Capaian Kinerja			Pagu Indikatif (Rp.)		Sumber Dana	Target Capaian Kinerja		Kebutuhan Dana/ Pagu Indikatif (Rp.)		
									Program	Keluaran Sub Kegiatan	Hasil Kegiatan				Tolok Ukur	Target			
1	5	1	2.0 9	6	Pemeliharaan Peralatan dan Mesin Lainnya	SAKIP	Jumlah pengadaan peralatan dan perlengkapan kantor				0	11 jenis		17,000,000	Dana Transfer Umum-Dana Alokasi Umum		SAKIP	0	70,000,000
1	5	1	2.0 9	9	Pemeliharaan/Rehabilitasi Gedung Kantor dan Bangunan Lainnya	SAKIP	tersedianya peralatan listrik dan elektronik				0	1 unit		5,000,000	Transfer Umum-Dana Alokasi Umum		SAKIP	0	80,000,000
<b>1</b>	<b>5</b>	<b>3</b>			<b>PROGRAM PENANGGULANGAN BENCANA</b>							<b>2.814.600,000</b>				<b>3,376,350,000</b>			
<b>1</b>	<b>05</b>	<b>##</b>	<b>2.0 1</b>		<b>Pelayanan Informasi Rawan Bencana Kabupaten/Kota</b>							<b>151,990,480</b>				<b>200,000,000</b>			
1	5	3	2.0 1	2	Sosialisasi, Komunikasi, Informasi dan Edukasi (KIE) Rawan Bencana Kabupaten/Kota (Per Jenis Bencana)	Indek kapasitas daerah dalam penanggula ngan bencana	tersedianya jasa surat menyurat terpenuhinya kebutuhan air, listrik dan telepon				0	5 desa 17 kecamatan		150,000,000	Dana Transfer Umum-Dana Alokasi Umum		Indek kapasitas daerah dalam penanggulan bencana	0	200,000,000
<b>1</b>	<b>05</b>	<b>##</b>	<b>2.0 2</b>		<b>Pelayanan Pencegahan dan Kesiapsiagaan Terhadap Bencana</b>							<b>1,127,500,000</b>				<b>1,744,000,000</b>			
1	5	3	2.0 2	2	Pelatihan Pencegahan dan Mitigasi Bencana Kabupaten/Kota	Indek kapasitas daerah dalam penanggula ngan bencana	Jumlah SDM/relawan yang mendapat pelatihan PB		Kab. Karanganyar, Semua Kecamatan, Semua Kelurahan		0	200 orang		125,000,000	Dana Transfer Umum-Dana Alokasi Umum		Indek kapasitas daerah dalam penanggulan bencana	0	200,000,000
1	5	3	2.0 2	7	Penanganan Pascabencana Kabupaten/Kota	Indek kapasitas daerah dalam penanggula ngan bencana	penyaluran bansos pasca bencana		Kab. Karanganyar, Semua Kecamatan, Semua Kelurahan		0	12 bulan		1,000,000,000	Dana Transfer Umum-Dana Alokasi Umum		Indek kapasitas daerah dalam penanggulan bencana	0	1,000,000,000
1	5	3	2.0 2	8	Pengembangan Kapasitas Tim Reaksi Cepat (TRC) Bencana Kabupaten/Kota	Indek kapasitas daerah dalam penanggula ngan bencana	Jumlah pemeliharaan kendaraan dinas / operasional roda dua		Kab. Karanganyar, Semua Kecamatan, Semua Kelurahan		0	1 kegiatan		2,500,000	Dana Transfer Umum-Dana Alokasi Umum		Indek kapasitas daerah dalam penanggulan bencana	0	4,000,000
<b>1</b>	<b>05</b>	<b>##</b>	<b>2.0 3</b>		<b>Pelayanan Penyelamatan dan Evakuasi Korban Bencana</b>							<b>23,427,200</b>				<b>2,250,000,000</b>			



Kode	Urusan/ Bidang Urusan Pemerintahan Daerah Dan Program/ Kegiatan				Indikator Kinerja			Rencana Tahun 2021				Catatan Penting	Prakiraan Maju Rencana Tahun 2022					
					Capaian Program	Keluaran Sub Kegiatan	Hasil Kegiatan	Lokasi Output Kegiatan	Target Capaian Kinerja				Pagu Indikatif (Rp.)	Sumber Dana	Target Capaian Kinerja		Kebutuhan Dana/ Pagu Indikatif (Rp.)	
									Program	Keluaran Sub Kegiatan	Hasil Kegiatan				Tolok Ukur	Target		
1	5	3	2.0 3	3	Pencarian, Pertolongan dan Evakuasi Korban Bencana Kabupaten/Kota	Indek kapasitas daerah dalam penanggulangan bencana	Jumlah pemeliharaan peralatan gedung kantor			0	12 bulan		1,387,100,000	Dana Transfer Umum-Dana Alokasi Umum		Indek kapasitas daerah dalam penanggulangan bencana	0	2,000,000,000
1	5	3	2.0 3	4	Penyediaan Logistik Penyelamatan dan Evakuasi Korban Bencana Kabupaten/Kota	Indek kapasitas daerah dalam penanggulangan bencana	Jumlah pemeliharaan senjata api			0	500 paket		100,000,000	Dana Transfer Umum-Dana Alokasi Umum		Indek kapasitas daerah dalam penanggulangan bencana	0	250,000,000
<b>1</b>	<b>05</b>	<b>##</b>	<b>2.0 4</b>		<b>Penataan Sistem Dasar Penanggulangan Bencana</b>							<b>50,000,000</b>				<b>200,000,000</b>		
1	5	3	2.0 4	3	Kerjasama antar Lembaga dan Kemitraan dalam Penanggulangan Bencana Kabupaten/Kota	Indek kapasitas daerah dalam penanggulangan bencana	terciptanya kerjasama yang baik dengan organisasi/ kelompok relawan di kabupaten Karanganyar		Kab. Karanganyar, Semua Kecamatan, Semua Kelurahan	0	1 kegiatan		50,000,000	Dana Transfer Umum-Dana Alokasi Umum		Indek kapasitas daerah dalam penanggulangan bencana	0	200,000,000
<b>TOTAL</b>													<b>5,201,507,000</b>				<b>16,122,850,000</b>	

Jumlah peserta kegiatan sosialisasi pemantapan ideologi Pancasila  
 Terlaksanakannya rakor PPID dan Tertatanya website OPD  
 Waktu kegiatan peningkatan ideologi Pancasila dan Wawasan Kebangsaan  
 Jumlah cakupan wilayah kegiatan fasilitasi hubungan kerja dan pendataan organisasi, aliran penghayat kepercayaan Tuhan YME  
 Jumlah cakupan wilayah kegiatan fasilitasi hubungan kerja FPBI  
 Pemasangan iklan, 10 kegiatan  
 Jumlah cakupan wilayah sosialisasi empat pilar kehidupan berbangsa dan bernegara  
 Jumlah peserta kegiatan fasilitasi hubungan kerja Dewan Penasehat FKUB  
 Jumlah peserta kegiatan forum komunikasi dan konsultasi pemantapan ideologi Pancasila  
 Jumlah peserta kegiatan forum wawasan kebangsaan  
 Pendataan menara telekomunikasi

Jumlah parpol  
 Jumlah partai politik kegiatan asistensi bantuan parpol  
 KIM aktif dalam akses informasi, diskusi, implementasi, networking, desiminasi, informasi dan advokasi (ADINDA)  
 Jumlah peserta kegiatan pendidikan politik masyarakat  
 Waktu pelaksanaan pemantauan dan pelaporan perkembangan politik di daerah  
 Jumlah cakupan wilayah penanganan masalah aktual  
 Jumlah peserta kegiatan temu fikir remaja dan bakor pembinaan pemuda dan remaja

Operasional radio swiba



Kode	Urusan/ Bidang Urusan Pemerintahan Daerah Dan Program/ Kegiatan	Indikator Kinerja			Rencana Tahun 2021					Catatan Penting	Prakiraan Maju Rencana Tahun 2022			
		Capaian Program	Keluaran Sub Kegiatan	Hasil Kegiatan	Lokasi Output Kegiatan	Target Capaian Kinerja			Pagu Indikatif (Rp.)		Sumber Dana	Target Capaian Kinerja		Kebutuhan Dana/ Pagu Indikatif (Rp.)
						Program	Keluaran Sub Kegiatan	Hasil Kegiatan				Tolak Ukur	Target	

Penyusunan data statistik



Peningkatan kemampuan SDM dalam pengamanan informasi tersedianya dokumen audit keamanan informasi Kab. Karanganyar





121.400.000

17000000

5000000

143.400.000



112400000  
378240000  
516000000  
600000000

187325000  
409685000  
2675250000





**Program dan Kegiatan Perangkat Daerah  
Kabupaten Karanganyar  
Tahun 2021**

Unit Organisasi : 1.06.0.00.0.00.01.0000 Dinas Sosial

Sub Unit Organisasi : 1.06.0.00.0.00.01.0000 Dinas Sosial

Kode	Urusan/ Bidang Urusan Pemerintahan Daerah Dan Program/ Kegiatan	Indikator Kinerja			Rencana Tahun 2021					Catatan Penting	Prakiraan Maju Rencana Tahun 2022						
		Capaian Program	Keluaran Sub Kegiatan	Hasil Kegiatan	Lokasi Output Kegiatan	Target Capaian Kinerja			Pagu Indikatif (Rp.)		Sumber Dana	Target Capaian Kinerja		Kebutuhan Dana/ Pagu Indikatif (Rp.)			
						Program	Keluaran Sub Kegiatan	Hasil Kegiatan				Tolok Ukur	Target				
<b>1</b>					<b>URUSAN PEMERINTAHAN WAJIB YANG BERKAITAN DENGAN PELAYANAN DASAR</b>												
<b>1</b>	<b>6</b>				<b>URUSAN PEMERINTAHAN BIDANG SOSIAL</b>					<b>9,167,581,000</b>			<b>4,351,531,000</b>				
<b>1</b>	<b>6</b>	<b>1</b>			<b>PROGRAM PENUNJANG URUSAN PEMERINTAHAN DAERAH KABUPATEN/KOTA</b>					<b>5,157,030,000</b>			<b>4,351,531,000</b>				
<b>1</b>	<b>06</b>	<b>##</b>	<b>2.0</b>		<b>Perencanaan, Penganggaran, dan Evaluasi Kinerja Perangkat Daerah</b>					<b>99,000,000</b>			<b>20,000,000</b>				
1	6	1	2.0 1	1	Penyusunan Dokumen Perencanaan Perangkat Daerah	SAKIP	terpenuhinya kebutuhan gaji dan tunjangan ASN		Kab. Karanganyar, Semua Kecamatan, Semua Kelurahan	0	1 dokumen		15,000,000	Dana Transfer Umum-Dana Alokasi Umum	SAKIP	0	20,000,000
1	6	1	2.0 1	6	Koordinasi dan Penyusunan Laporan Capaian Kinerja dan Ikhtisar Realisasi Kinerja SKPD	SAKIP	Terpenuhinya gaji dan tunjangan ASN Volume penyediaan ATK untuk penyusunan laporan pengelolaan keuangan		Kab. Karanganyar, Semua Kecamatan, Semua Kelurahan	0	9 bulan 11 macam		2,946,533,000	Dana Transfer Umum-Dana Alokasi Umum	SAKIP	0	0
<b>1</b>	<b>06</b>	<b>##</b>	<b>2.0</b>		<b>Administrasi Keuangan Perangkat Daerah</b>					<b>4,083,531,000</b>			<b>4,331,531,000</b>				
1	6	1	2.0 2	1	Penyediaan Gaji dan Tunjangan ASN	SAKIP	Terpenuhinya gaji dan tunjangan ASN		Kab. Karanganyar, Semua Kecamatan, Semua Kelurahan	0	14 bulan		4,083,531,000	Dana Transfer Umum-Dana Alokasi Umum	SAKIP	0	4,331,531,000
<b>1</b>	<b>06</b>	<b>##</b>	<b>2.0</b>		<b>Administrasi Umum Perangkat Daerah</b>					<b>360,000,000</b>			<b>0</b>				
1	6	1	2.0 6	1	Penyediaan Komponen Instalasi Listrik/Penerangan Bangunan Kantor	SAKIP	Jumlah komponen instalasi listrik yang tersedia		Kab. Karanganyar, Semua Kecamatan, Semua Kelurahan	0	9 macam		10,000,000	Dana Transfer Umum - Dana Alokasi Umum	SAKIP	0	0
1	6	1	2.0 6	2	Penyediaan Peralatan dan Perlengkapan Kantor	SAKIP	Volume perlengkapan gedung kantor yang terbeli		Kab. Karanganyar, Semua Kecamatan, Semua Kelurahan	0	4 macam		10,000,000	Dana Transfer Umum - Dana Alokasi Umum	SAKIP	0	0

Kode				Urusan/ Bidang Urusan Pemerintahan Daerah Dan Program/ Kegiatan		Indikator Kinerja			Rencana Tahun 2021				Catatan Penting	Prakiraan Maju Rencana Tahun 2022				
						Capaian Program	Keluaran Sub Kegiatan	Hasil Kegiatan	Lokasi Output Kegiatan	Target Capaian Kinerja				Pagu Indikatif (Rp.)	Sumber Dana	Target Capaian Kinerja		Kebutuhan Dana/ Pagu Indikatif (Rp.)
										Program	Keluaran Sub Kegiatan	Hasil Kegiatan				Tolok Ukur	Target	
1	6	1	2.0 6	4	Penyediaan Bahan Logistik Kantor	SAKIP	Jumlah ATK yang tersedia	Kab. Karanganyar, Semua Kecamatan, Semua Kelurahan	0	44 macam		45,000,000	Dana Transfer Umum - Dana Alokasi Umum	SAKIP	0	0		
1	6	1	2.0 6	5	Penyediaan Barang Cetak dan Penggandaan	SAKIP	Jumlah barang cetakan dan penggandaan yang tersedia	Kab. Karanganyar, Semua Kecamatan, Semua Kelurahan	0	12 bulan		10,000,000	Transfer Umum - Dana Alokasi Umum	SAKIP	0	0		
1	6	1	2.0 6	8	Fasilitasi Kunjungan Tamu	SAKIP	Jumlah konsumsi rapat dinas/penataran/penyuluhan/kursus dan kegiatan sejenis lainnya yang disediakan	Kab. Karanganyar, Semua Kecamatan, Semua Kelurahan	0	724 orang		35,000,000	Dana Transfer Umum - Dana Alokasi Umum	SAKIP	0	0		
1	6	1	2.0 6	9	Penyelenggaraan Rapat Koordinasi dan Konsultasi SKPD	SAKIP	Terpenuhinya jasa pemeliharaan dan perijinan kendaraan dinas	Kab. Karanganyar, Semua Kecamatan, Semua Kelurahan	0	12 bln		150,000,000	Dana Transfer Umum - Dana Alokasi Umum	SAKIP	0	0		
1	6	1	2.0 6	11	Dukungan Pelaksanaan Sistem Pemerintahan Berbasis Elektronik pada SKPD	SAKIP	Jumlah komponen instalansi listrik/ penerangan bangunan kantor	Kab. Karanganyar, Semua Kecamatan, Semua Kelurahan	0	2 paket		100,000,000	Dana Transfer Umum - Dana Alokasi Umum	SAKIP	0	0		
<b>1</b>	<b>06</b>	<b>##</b>	<b>2.0 8</b>	<b>Penyediaan Jasa Penunjang Urusan Pemerintahan Daerah</b>								<b>264,499,000</b>				<b>0</b>		
1	6	1	2.0 8	1	Penyediaan Jasa Surat Menyurat	SAKIP	tersedianya peralatan listrik dan elektronik	Kab. Karanganyar, Semua Kecamatan, Semua Kelurahan	0	12 bulan		14,500,000	Dana Transfer Umum - Dana Alokasi Umum	SAKIP	0	0		

Kode	Urusan/ Bidang Urusan Pemerintahan Daerah Dan Program/ Kegiatan	Indikator Kinerja			Rencana Tahun 2021							Catatan Penting	Prakiraan Maju Rencana Tahun 2022		
		Capaian Program	Keluaran Sub Kegiatan	Hasil Kegiatan	Lokasi Output Kegiatan	Target Capaian Kinerja			Pagu Indikatif (Rp.)	Sumber Dana	Target Capaian Kinerja		Kebutuhan Dana/ Pagu Indikatif (Rp.)		
						Program	Keluaran Sub Kegiatan	Hasil Kegiatan			Tolok Ukur			Target	
1.6.1.2.08	2 Penyediaan Jasa Komunikasi, Sumber Daya Air dan Listrik	SAKIP	terpenuhinya kebutuhan peralaan dan perlengkapan kantor Terpenuhinya kebersihan kantorr terpenuhinya barang cetakan dan penggandaan		Kab. Karanganyar, Semua Kecamatan, Semua Kelurahan	0	12 bulan		111,399,000	Dana Transfer Umum-Dana Alokasi Umum		SAKIP	0	0	
1.6.1.2.08	3 Penyediaan Jasa Peralatan dan Perlengkapan Kantor	SAKIP	tersedianya baahan bacaan dan peraturan perundang undangan		Kab. Karanganyar, Semua Kecamatan, Semua Kelurahan	0	12 bulan		25,000,000			SAKIP	0	0	
1.6.1.2.08	4 Penyediaan Jasa Pelayanan Umum Kantor	SAKIP	Terlaksananya konsultasi dan koordinasi dengan tenaga kebersihan dan keamanan kantor yang terbayarkan honorariumnya		Kab. Karanganyar, Semua Kecamatan, Semua Kelurahan	0	35 macam 9 bulan		113,600,000	Dana Transfer Umum - Dana Alokasi Umum		SAKIP	0	0	
<b>1.06.##.2.09</b>	<b>Pemeliharaan Barang Milik Daerah Penunjang Urusan Pemerintahan Daerah</b>							<b>350,000,000</b>				<b>0</b>			
1.6.1.2.09	1 Penyediaan Jasa Pemeliharaan, Biaya Pemeliharaan dan Pajak Kendaraan Perorangan Dinas atau Kendaraan Dinas Jabatan	SAKIP	terpenuhinya kebutuhan air, listrik dan telepon jasa perbaikan peralatan dan perlengkapan kantor		Kab. Karanganyar, Semua Kecamatan, Semua Kelurahan	0	8 mobil 65 motor		150,000,000	Dana Transfer Umum - Dana Alokasi Umum		SAKIP	0	0	

Kode	Urusan/ Bidang Urusan Pemerintahan Daerah Dan Program/ Kegiatan				Indikator Kinerja			Rencana Tahun 2021				Catatan Penting	Prakiraan Maju Rencana Tahun 2022					
					Capaian Program	Keluaran Sub Kegiatan	Hasil Kegiatan	Lokasi Output Kegiatan	Target Capaian Kinerja				Pagu Indikatif (Rp.)	Sumber Dana	Target Capaian Kinerja		Kebutuhan Dana/ Pagu Indikatif (Rp.)	
									Program	Keluaran Sub Kegiatan	Hasil Kegiatan				Tolok Ukur	Target		
1	6	1	2.0 9	9	Pemeliharaan/Rehabilitasi Gedung Kantor dan Bangunan Lainnya	indek kapasitas daerah dalam penanggulangan bencana	Jumlah SDM/relawan yang mendapat pelatihan PB		Kab. Karanganyar, Semua Kecamatan, Semua Kelurahan	0	3 lokasi		200,000,000	Dana Transfer Umum - Dana Alokasi Umum		SAKIP	0	0
<b>1</b>	<b>6</b>	<b>2</b>			<b>PROGRAM PEMBERDAYAAN SOSIAL</b>							<b>422,200,000</b>			<b>0</b>			
<b>1</b>	<b>06</b>	<b>##</b>	<b>2.0</b> <b>1</b>		<b>Pemberdayaan Sosial Komunitas Adat Terpencil (KAT)</b>							<b>358,700,000</b>			<b>0</b>			
1	6	2	2.0 1	2	Peningkatan Kapasitas dan Pendampingan KAT	Persentase penyandang disabilitas terlantar yang terpenuhi kebutuhan dasarnya di panti	Jumlah pembelian komputer, laptop, dan printer		Kab. Karanganyar, Semua Kecamatan, Semua Kelurahan	0	17 orang		358,700,000	Dana Transfer Umum- Dana Alokasi Umum		Persentase penyandang disabilitas terlantar yang terpenuhi kebutuhan dasarnya di panti	0	0
<b>1</b>	<b>06</b>	<b>##</b>	<b>2.0</b> <b>3</b>		<b>Pengembangan Potensi Sumber Kesejahteraan Sosial Daerah Kabupaten/Kota</b>							<b>63,500,000</b>			<b>0</b>			
1	6	2	2.0 3	5	Peningkatan Kemampuan Sumber Daya Manusia dan Penguatan Lembaga Konsultasi Kesejahteraan Keluarga (LK3)	Persentase penyandang disabilitas terlantar yang terpenuhi kebutuhan dasarnya di panti	Jumlah pembelian peralatan gedung kantor		Kab. Karanganyar, Semua Kecamatan, Semua Kelurahan	0	4 kegiatan		63,500,000	Dana Transfer Umum- Dana Alokasi Umum		Persentase penyandang disabilitas terlantar yang terpenuhi kebutuhan dasarnya di panti	0	0
<b>1</b>	<b>6</b>	<b>4</b>			<b>PROGRAM REHABILITASI SOSIAL</b>							<b>2,888,851,000</b>			<b>0</b>			
<b>1</b>	<b>06</b>	<b>##</b>	<b>2.0</b> <b>1</b>		<b>Rehabilitasi Sosial Dasar Penyandang Disabilitas Terlantar, Anak Terlantar, Lanjut Usia Terlantar, serta Gelandangan Pengemis di Luar Panti Sosial</b>							<b>2,725,351,000</b>			<b>0</b>			
							Jumlah anak terlantar diluar panti yang terpenuhi kebutuhan dasarnya				5 anak							

Kode	Urusan/ Bidang Urusan Pemerintahan Daerah Dan Program/ Kegiatan	Indikator Kinerja			Rencana Tahun 2021					Catatan Penting	Prakiraan Maju Rencana Tahun 2022				
		Capaian Program	Keluaran Sub Kegiatan	Hasil Kegiatan	Lokasi Output Kegiatan	Target Capaian Kinerja			Pagu Indikatif (Rp.)		Sumber Dana	Target Capaian Kinerja		Kebutuhan Dana/ Pagu Indikatif (Rp.)	
						Program	Keluaran Sub Kegiatan	Hasil Kegiatan				Tolok Ukur	Target		
1	6	4	2.0	5	Pemberian Bimbingan Fisik, Mental, Spiritual, dan Sosial	Persentase penyandang disabilitas terlantar yang terpenuhi kebutuhan dasarnya di luar panti	Waktu penyediaan jasa komunikasi, sumber daya air dan listrik waktu penyediaan jasa kebersihan kantor Terlaksananya Pengelolaan Aspirasi/ Aduan Masyarakat Jumlah kendaraan jasa pemeliharaan dan perizinan untuk kendaraan dinas / operasional roda dua Jumlah penanganan timbulnya penyandang penyakit sosial Jumlah pemeliharaan kendaraan dinas / operasional roda dua Terlaksananya kegiatan pimpinan di lingkup pemerintah	Kab. Karanganyar, Semua Kecamatan, Semua Kelurahan	0	25 anak 100 orang 50 orang 17 LKS 30 orang 15 orang 100 orang	201,351,000	Dana Transfer Umum-Dana Alokasi Umum	Persentase penyandang disabilitas terlantar yang terpenuhi kebutuhan dasarnya di luar panti	0	0



Kode				Urusan/ Bidang Urusan Pemerintahan Daerah Dan Program/ Kegiatan	Indikator Kinerja			Rencana Tahun 2021				Catatan Penting	Prakiraan Maju Rencana Tahun 2022						
					Capaian Program	Keluaran Sub Kegiatan	Hasil Kegiatan	Lokasi Output Kegiatan	Target Capaian Kinerja				Pagu Indikatif (Rp.)	Sumber Dana	Target Capaian Kinerja		Kebutuhan Dana/ Pagu Indikatif (Rp.)		
									Program	Keluaran Sub Kegiatan	Hasil Kegiatan				Tolok Ukur	Target			
1	06	##	2.0 2	Rehabilitasi Sosial Penyandang Masalah Kesejahteraan Sosial (PMKS) Lainnya Bukan Korban HIV/AIDS dan NAPZA di Luar Panti Sosial						163,500,000			0						
1	6	4	2.0 2	Pemberian Bimbingan Sosial kepada Keluarga Penyandang Masalah Kesejahteraan Sosial (PMKS) Lainnya Bukan Korban HIV/AIDS dan NAPZA	Persentase penyandang disabilitas terlantar yang terpenuhi kebutuhan dasarnya di luar panti	terciptanya kerjasama yang baik dengan organisasi/kelompok relawan di kabupaten Karanganyar Jumlah peserta kegiatan pendidikan pendahuluan bela negara Jumlah peserta kegiatan sosialisasi pementapan ideologi Pancasila Terlaksananya rakornya rakor PPID dan Tertatanya website OPD Waktu kegiatan peningkatan ideologi Pancasila dan Wawasan Kebangsaan	Kab. Karanganyar, Semua Kecamatan, Semua Kelurahan	0	25 orang	26 orang	4000 anak	5640 orang	7 kegiatan	163,500,000	Dana Transfer Umum-Dana Alokasi Umum	Dana Insentif Daerah	Persentase penyandang disabilitas terlantar yang terpenuhi kebutuhan dasarnya di luar panti	0	0
1	6	5		PROGRAM PERLINDUNGAN DAN JAMINAN SOSIAL						686,924,500			0						
1	06	##	2.0 2	Pengelolaan Data Fakir Miskin Cakupan Daerah Kabupaten/Kota						686,924,500			0						
						Pemasangan iklan, 10 kegiatan			3 Petugas Kabupaten										





Kode	Urusan/ Bidang Urusan Pemerintahan Daerah Dan Program/ Kegiatan	Indikator Kinerja			Rencana Tahun 2021					Catatan Penting	Prakiraan Maju Rencana Tahun 2022				
		Capaian Program	Keluaran Sub Kegiatan	Hasil Kegiatan	Lokasi Output Kegiatan	Target Capaian Kinerja			Pagu Indikatif (Rp.)		Sumber Dana	Target Capaian Kinerja		Kebutuhan Dana/ Pagu Indikatif (Rp.)	
						Program	Keluaran Sub Kegiatan	Hasil Kegiatan				Tolok Ukur	Target		
			Jumlah parpol				350 orang								
			Jumlah partai politik kegiatan asistensi bantuan parpol				50 orang								
1	6	5	2.0	4	Fasilitasi Bantuan Pengembangan Ekonomi Masyarakat	Persentase KK miskin yang terpenuhi kebutuhan dasarnya	KIM aktif dalam akses informasi,disk usi, implementasi , networking, desiminasi, informasi dan advokasi (ADINDA)	Kab. Karanganyar, Semua Kecamatan, Semua Kelurahan	0	75 orang	5,000,000	Dana Insentif Daerah	Persentase KK miskin yang terpenuhi kebutuhan dasarnya	0	0
<b>1</b>	<b>6</b>	<b>6</b>			<b>PROGRAM PENANGANAN BENCANA</b>					<b>12,575,500</b>			<b>0</b>		
<b>1</b>	<b>06</b>	<b>##</b>	<b>2.0</b>	<b>1</b>	<b>Perlindungan Sosial Korban Bencana Alam dan Sosial Kabupaten/Kota</b>					<b>12,575,500</b>			<b>0</b>		
1	6	6	2.0	4	Penanganan Khusus bagi Kelompok Rentan	Cakupan pelayanan korban bencana	Jumlah cakupan wilayah penanganan masalah aktual	Kab. Karanganyar, Semua Kecamatan, Semua Kelurahan	0	12 KK	12,575,500	Dana Insentif Daerah	Cakupan pelayanan korban bencana	0	0
<b>TOTAL</b>									<b>9,167,581,000</b>				<b>10,965,932,000</b>		

Operasional radio swiba  
 Jumlah fasilitasi kegiatan  
 Jumlah ormas dalam kegiatan asistensi bantuan ormas  
 Jumlah ormas di Kabupaten Karanganyar

Jumlah laporan fasilitasi P4GN

Jumlah cakupan wilayah pemantauan orang asing  
 Jumlah cakupan wilayah penanganan konflik sosial  
 Jumlah cakupan wilayah peningkatan kewaspadaan daerah  
 Jumlah kegiatan gerakan nasional revolusi mental

2,845,000,000

Kode	Urusan/ Bidang Urusan Pemerintahan Daerah Dan Program/ Kegiatan	Indikator Kinerja			Rencana Tahun 2021				Catatan Penting	Prakiraan Maju Rencana Tahun 2022				
		Capaian Program	Keluaran Sub Kegiatan	Hasil Kegiatan	Lokasi Output Kegiatan	Target Capaian Kinerja				Pagu Indikatif (Rp.)	Sumber Dana	Target Capaian Kinerja		Kebutuhan Dana/ Pagu Indikatif (Rp.)
						Program	Keluaran Sub Kegiatan	Hasil Kegiatan				Tolok Ukur	Target	

operasional videotron berjalan dengan lancar  
Tersedianya akses internet  
Tersedianya backup data secara cloud  
Tersedianya firewall  
tersedianya jaringan fo dan terlaksananya pemeliharaan perangkat jaringan

Terbayarnya 3 orang jasa fasilitator non PNS  
terlaksananya perjalanan dinas luar dan dalam daerah  
Tersedianya ATK  
Tersedianya konsumsi rapat  
tersedianya profil Kab. Karanganyar

Pengembangan Aplikasi dan Proses Bisnis Pemerintah: Sewa cloud untuk aplikasi semarak, terlaksananya pengadaan Aplikasi MPP, tersedianya server pirtal web smart city, LPSE, MPP  
Terlaksananya update aplikasiperkantoran elektronik  
Terlaksananya study banding smart city  
tersedianya CCTV

Terbayarnya jasa fasilitator non PNS  
tersedianya baterai drone  
Tersedianya laptop  
Tersedianya perangkat jaringan FO  
Tersedianya perangkat pengamanan kelistrikan server dan jaringan  
tersedianya perangkat wifi router  
Tersedianya perlengkapan ruang server  
Tersedianya server aplikasi pemerintah

Kode	Urusan/ Bidang Urusan Pemerintahan Daerah Dan Program/ Kegiatan	Indikator Kinerja			Rencana Tahun 2021				Catatan Penting	Prakiraan Maju Rencana Tahun 2022				
		Capaian Program	Keluaran Sub Kegiatan	Hasil Kegiatan	Lokasi Output Kegiatan	Target Capaian Kinerja				Pagu Indikatif (Rp.)	Sumber Dana	Target Capaian Kinerja		Kebutuhan Dana/ Pagu Indikatif (Rp.)
						Program	Keluaran Sub Kegiatan	Hasil Kegiatan				Tolok Ukur	Target	

Penyusunan data statistik



Peningkatan kemampuan SDM dalam pengamanan informasi tersedianya dokumen audit keamanan informasi Kab. Karanganyar





121.400.000

17000000

5000000

143.400.000

















112400000  
378240000  
516000000  
600000000

187325000  
409685000  
2675250000



**Program dan Kegiatan Perangkat Daerah  
Kabupaten Karanganyar  
Tahun 2021**

Unit Organisasi : 2.08.2.14.0.00.02.0000 Dinas Pemberdayaan Perempuan, Perlindungan Anak, Pengendalian Penduduk dan Keluarga Berencana

Sub Unit Organisasi : 2.08.2.14.0.00.02.0000 Dinas Pemberdayaan Perempuan, Perlindungan Anak, Pengendalian Penduduk dan Keluarga Berencana

Kode	Urusan/ Bidang Urusan Pemerintahan Daerah Dan Program/ Kegiatan	Indikator Kinerja			Rencana Tahun 2021					Catatan Penting	Prakiraan Maju Rencana Tahun 2022						
		Capaian Program	Keluaran Sub Kegiatan	Hasil Kegiatan	Lokasi Output Kegiatan	Target Capaian Kinerja			Pagu Indikatif (Rp.)		Sumber Dana	Target Capaian Kinerja		Kebutuhan Dana/ Pagu Indikatif (Rp.)			
						Program	Keluaran Sub Kegiatan	Hasil Kegiatan				Tolok Ukur	Target				
2					<b>URUSAN PEMERINTAHAN WAJIB YANG TIDAK BERKAITAN DENGAN PELAYANAN DASAR</b>												
2	8				<b>URUSAN PEMERINTAHAN BIDANG PEMBERDAYAAN PEREMPUAN DAN PERLINDUNGAN ANAK</b>					4,590,223,000			5,795,000,000				
2	8	1			<b>PROGRAM PENUNJANG URUSAN PEMERINTAHAN DAERAH KABUPATEN/KOTA</b>					4,079,083,000			4,960,000,000				
2	08	##	2.0		<b>Perencanaan, Penganggaran, dan Evaluasi Kinerja Perangkat Daerah</b>					15,000,000			30,000,000				
2	8	1	2.0	7	Evaluasi Kinerja Perangkat Daerah	SAKIP	terpenuhinya kebutuhan gaji dan tunjangan ASN		Kab. Karanganyar, Semua Kecamatan, Semua Kelurahan	0			15,000,000	Dana Transfer Umum-Dana Alokasi Umum	SAKIP	0	30,000,000
2	08	##	2.0		<b>Administrasi Keuangan Perangkat Daerah</b>					3,665,823,000			4,030,000,000				
2	8	1	2.0	1	Penyediaan Gaji dan Tunjangan ASN	SAKIP	tersedianya dokumen renja , RKA,DPA, RKA perubahan DPA		Kab. Karanganyar, Semua Kecamatan, Semua Kelurahan	0	12 bulan		3,655,823,000	Dana Transfer Umum-Dana Alokasi Umum	SAKIP	0	4,000,000,000
2	8	1	2.0	7	Koordinasi dan Penyusunan Laporan Keuangan Bulanan/Triwulanan/Semesteran SKPD	SAKIP	tersusunnya laporan keuangan bulanan/triwulanana/semesteran SKPD		Kab. Karanganyar, Semua Kecamatan, Semua Kelurahan	0	12 bulan		10,000,000	Dana Transfer Umum-Dana Alokasi Umum	SAKIP	0	30,000,000
2	08	##	2.0		<b>Administrasi Umum Perangkat Daerah</b>					130,000,000			340,000,000				
2	8	1	2.0	1	Penyediaan Komponen Instalasi Listrik/Penerangan Bangunan Kantor	SAKIP	tersedianya komponen listrik		Kab. Karanganyar, Semua Kecamatan, Semua Kelurahan	0	1 tahun		10,000,000	Dana Transfer Umum-Dana Alokasi Umum	SAKIP	0	50,000,000
2	8	1	2.0	4	Penyediaan Bahan Logistik Kantor	SAKIP	tersedianya bahan logistik kantor		Kab. Karanganyar, Semua Kecamatan, Semua Kelurahan	0	1 tahun		10,000,000	Transfer Umum-Dana Alokasi Umum	SAKIP	0	30,000,000



Kode	Urusan/ Bidang Urusan Pemerintahan Daerah Dan Program/ Kegiatan				Indikator Kinerja			Rencana Tahun 2021					Catatan Penting	Prakiraan Maju Rencana Tahun 2022				
					Capaian Program	Keluaran Sub Kegiatan	Hasil Kegiatan	Lokasi Output Kegiatan	Target Capaian Kinerja			Pagu Indikatif (Rp.)		Sumber Dana	Target Capaian Kinerja		Kebutuhan Dana/ Pagu Indikatif (Rp.)	
									Program	Keluaran Sub Kegiatan	Hasil Kegiatan				Tolok Ukur	Target		
2	8	1	2.0 6	5	Penyediaan Barang Cetak dan Penggandaan	SAKIP	tersedianya barang cetakan dan penggandaan		Kab. Karanganyar, Semua Kecamatan, Semua Kelurahan	0	12 bulan		10,000,000	Dana Transfer Umum-Dana Alokasi Umum		SAKIP	0	30,000,000
2	8	1	2.0 6	8	Fasilitasi Kunjungan Tamu	SAKIP	penyediaan makanan dan minuman tamu		Kab. Karanganyar, Semua Kecamatan, Semua Kelurahan	0	12 bulan		10,000,000	Dana Transfer Umum-Dana Alokasi Umum		SAKIP	0	30,000,000
2	8	1	2.0 6	9	Penyelenggaraan Rapat Koordinasi dan Konsultasi SKPD	SAKIP	Penyusunan laporan keuangan bulanan/semesteran		Kab. Karanganyar, Semua Kecamatan, Semua Kelurahan	0	12 bulan		90,000,000	Dana Transfer Umum-Dana Alokasi Umum		SAKIP	0	200,000,000
<b>2</b>	<b>08</b>	<b>##</b>	<b>2.0 7</b>		<b>Pengadaan Barang Milik Daerah Penunjang Urusan Pemerintah Daerah</b>							<b>5,000,000</b>				<b>50,000,000</b>		
2	8	1	2.0 7	6	Pengadaan Peralatan dan Mesin Lainnya	SAKIP	tersedianya peralatan gedung kantor		Kab. Karanganyar, Semua Kecamatan, Semua Kelurahan	0	1 tahun		5,000,000	Dana Transfer Umum-Dana Alokasi Umum		SAKIP	0	50,000,000
<b>2</b>	<b>08</b>	<b>##</b>	<b>2.0 8</b>		<b>Penyediaan Jasa Penunjang Urusan Pemerintahan Daerah</b>							<b>153,260,000</b>				<b>230,000,000</b>		
2	8	1	2.0 8	1	Penyediaan Jasa Surat Menyurat	SAKIP	terkelolanya surat masuk dan keluar		Kab. Karanganyar, Semua Kecamatan, Semua Kelurahan	0	6000 surat		10,000,000	Dana Transfer Umum-Dana Alokasi Umum		SAKIP	0	30,000,000
2	8	1	2.0 8	2	Penyediaan Jasa Komunikasi, Sumber Daya Air dan Listrik	SAKIP	terbayarnya tagihan jasa kantor		Kab. Karanganyar, Semua Kecamatan, Semua Kelurahan	0	12 bulan		70,860,000	Dana Transfer Umum-Dana Alokasi Umum		SAKIP	0	100,000,000

Kode	Urusan/ Bidang Urusan Pemerintahan Daerah Dan Program/ Kegiatan				Indikator Kinerja			Rencana Tahun 2021				Catatan Penting	Prakiraan Maju Rencana Tahun 2022					
					Capaian Program	Keluaran Sub Kegiatan	Hasil Kegiatan	Lokasi Output Kegiatan	Target Capaian Kinerja				Pagu Indikatif (Rp.)	Sumber Dana	Target Capaian Kinerja		Kebutuhan Dana/ Pagu Indikatif (Rp.)	
									Program	Keluaran Sub Kegiatan	Hasil Kegiatan				Tolok Ukur	Target		
2	8	1	2.0 8	4	Penyediaan Jasa Pelayanan Umum Kantor	SAKIP	tersedianya alat kebersihan kantor,tersedi anya tenaga kemananan dan kebersihan kantor		Kab. Karanganyar, Semua Kecamatan, Semua Kelurahan	0	12 bulan		72,400,000	Dana Transfer Umum- Dana Alokasi Umum		SAKIP	0	100,000,000
<b>2</b>	<b>08</b>	<b>##</b>	<b>2.0 9</b>		<b>Pemeliharaan Barang Milik Daerah Penunjang Urusan Pemerintahan Daerah</b>							<b>110,000,000</b>				<b>280,000,000</b>		
2	8	1	2.0 9	1	Penyediaan Jasa Pemeliharaan, Biaya Pemeliharaan dan Pajak Kendaraan Perorangan Dinas atau Kendaraan Dinas Jabatan	SAKIP	terpeliharanya kendaraan dinas operasional kantor		Kab. Karanganyar, Semua Kecamatan, Semua Kelurahan	0	12 bulan		90,000,000	Dana Transfer Umum- Dana Alokasi Umum Dana		SAKIP	0	200,000,000
2	8	1	2.0 9	6	Pemeliharaan Peralatan dan Mesin Lainnya	SAKIP	terpeliharanya peralatan gedung kantor		Kab. Karanganyar, Semua Kecamatan, Semua Kelurahan	0	12 bulan		10,000,000	Transfer Umum- Dana Alokasi Umum Dana		SAKIP	0	30,000,000
2	8	1	2.0 9	9	Pemeliharaan/Rehabilitasi Gedung Kantor dan Bangunan Lainnya	SAKIP	terpeliharanya gedung kantor		Kab. Karanganyar, Semua Kecamatan, Semua Kelurahan	0	12 bulan		10,000,000	Transfer Umum- Dana Alokasi Umum		SAKIP	0	50,000,000
<b>2</b>	<b>8</b>	<b>2</b>			<b>PROGRAM PENGARUSUTAMAAN GENDER DAN PEMBERDAYAAN PEREMPUAN</b>							<b>35,000,000</b>				<b>95,000,000</b>		
<b>2</b>	<b>08</b>	<b>##</b>	<b>2.0 1</b>		<b>Pelembagaan Pengarusutamaan Gender (PUG) pada Lembaga Pemerintah Kewenangan Kabupaten/Kota</b>							<b>35,000,000</b>				<b>95,000,000</b>		
2	8	2	2.0 1	1	Koordinasi dan Sinkronisasi Perumusan Kebijakan Pelaksanaan PUG	Perentase perempuan yang bekerja di pemerintahan dan swasta,	teraksananya a Koordinasi dan Sinkronisasi Perumusan Kebijakan Pelaksanaan PUG		Kab. Karanganyar, Semua Kecamatan, Semua Kelurahan	0	1 tahun		20,000,000	Dana Transfer Umum- Dana Alokasi Umum		Perentase perempuan yang bekerja di pemeritahan dan swasta,	0	55,000,000

Kode	Urusan/ Bidang Urusan Pemerintahan Daerah Dan Program/ Kegiatan				Indikator Kinerja			Rencana Tahun 2021					Catatan Penting	Prakiraan Maju Rencana Tahun 2022			
					Capaian Program	Keluaran Sub Kegiatan	Hasil Kegiatan	Lokasi Output Kegiatan	Target Capaian Kinerja			Pagu Indikatif (Rp.)		Sumber Dana	Target Capaian Kinerja		Kebutuhan Dana/ Pagu Indikatif (Rp.)
									Program	Keluaran Sub Kegiatan	Hasil Kegiatan				Tolok Ukur	Target	
2.08.2.01.4	Sosialisasi kebijakan Pelaksanaan PUG termasuk PPRG				Perentase perempuan yang bekerja di pemerintahan dan swasta,	Meningkatnya pemahaman tentang PUG		Semua Kabupaten/Kota, Semua Kecamatan, Semua Kelurahan	0	1 kegiatan		15,000,000	Dana Transfer Umum-Dana Alokasi Umum		Perentase perempuan yang bekerja di pemerintahan dan swasta.	0	40,000,000
<b>2.08.3</b>	<b>PROGRAM PERLINDUNGAN PEREMPUAN</b>										<b>45,000,000</b>					<b>80,000,000</b>	
<b>2.08.##.2.01</b>	<b>Pencegahan Kekerasan terhadap Perempuan Lingkup Daerah Kabupaten/Kota</b>										<b>15,000,000</b>					<b>30,000,000</b>	
2.08.3.2	Advokasi Kebijakan dan Pendampingan Layanan Perlindungan Perempuan Kewenangan Kabupaten/Kota				Persentase penanganan KDRT	teraksananya Advokasi Kebijakan dan Pendampingan Layanan Perlindungan Perempuan		Kab. Karanganyar, Semua Kecamatan, Semua Kelurahan	0	1 tahun		15,000,000	Dana Transfer Umum-Dana Alokasi Umum		Persentase penanganan KDRT	0	30,000,000
<b>2.08.##.2.02</b>	<b>Penyediaan Layanan Rujukan Lanjutan bagi Perempuan Korban Kekerasan yang Memerlukan Koordinasi Kewenangan Kabupaten/Kota</b>										<b>30,000,000</b>					<b>50,000,000</b>	
2.08.3.2.1	Penyediaan Layanan Pengaduan Masyarakat bagi Perempuan Korban Kekerasan Kewenangan Kabupaten/Kota				Persentase penanganan KDRT	Terpenuhinya jasa pemeliharaan dan perijinan kendaraan dinas		Kab. Karanganyar, Semua Kecamatan, Semua Kelurahan	0	1 tahun		30,000,000	Dana Transfer Umum-Dana Alokasi Umum		Persentase penanganan KDRT	0	50,000,000
<b>2.08.4</b>	<b>PROGRAM PENINGKATAN KUALITAS KELUARGA</b>										<b>376,140,000</b>					<b>460,000,000</b>	
<b>2.08.##.2.01</b>	<b>Peningkatan Kualitas Keluarga dalam Mewujudkan Kesetaraan Gender (KG) dan Hak Anak Tingkat Daerah Kabupaten/Kota</b>										<b>52,190,000</b>					<b>60,000,000</b>	
2.08.4.2	Pelaksanaan Komunikasi, Informasi dan Edukasi KG dan Perlindungan Anak bagi Keluarga Kewenangan Kabupaten/Kota				Persentase keluarga sejahtera	tersedianya peralatan listrik dan elektronik		Kab. Karanganyar, Semua Kecamatan, Semua Kelurahan	0	1 Tahun		52,190,000	Dana Transfer Umum-Dana Alokasi Umum		Persentase keluarga sejahtera	0	60,000,000
<b>2.08.##.2.03</b>	<b>Penyediaan Layanan bagi Keluarga dalam Mewujudkan KG dan Hak Anak yang Wilayah Kerjanya dalam Daerah Kabupaten/Kota</b>										<b>323,950,000</b>					<b>400,000,000</b>	
2.08.4.3.1	Pelaksanaan Penyediaan Layanan Komprehensif bagi Keluarga dalam Mewujudkan KG dan Perlindungan Anak yang Wilayah Kerjanya dalam Daerah Kabupaten/Kota				Persentase keluarga sejahtera	tersedianya bahan bacaan dan peraturan perundang undangan		Kab. Karanganyar, Semua Kecamatan, Semua Kelurahan	0	1 Tahun		323,950,000	Dana Transfer Umum-Dana Alokasi Umum		Persentase keluarga sejahtera	0	400,000,000
<b>2.08.6</b>	<b>PROGRAM PEMENUHAN HAK ANAK (PHA)</b>										<b>45,000,000</b>					<b>110,000,000</b>	
<b>2.08.##.2.01</b>	<b>Pelembagaan PHA pada Lembaga Pemerintah, Nonpemerintah, dan Dunia Usaha Kewenangan Kabupaten/Kota</b>										<b>151,990,480</b>					<b>50,000,000</b>	

Kode	Urusan/ Bidang Urusan Pemerintahan Daerah Dan Program/ Kegiatan				Indikator Kinerja			Rencana Tahun 2021				Catatan Penting	Prakiraan Maju Rencana Tahun 2022				
					Capaian Program	Keluaran Sub Kegiatan	Hasil Kegiatan	Lokasi Output Kegiatan	Target Capaian Kinerja				Pagu Indikatif (Rp.)	Sumber Dana	Target Capaian Kinerja		Kebutuhan Dana/ Pagu Indikatif (Rp.)
									Program	Keluaran Sub Kegiatan	Hasil Kegiatan				Tolok Ukur	Target	
2 8 6 1	1	Advokasi Kebijakan dan Pendampingan Pemenuhan Hak Anak pada Lembaga Pemerintah, Non Pemerintah, Media dan Dunia Usaha Kewenangan Kabupaten/Kota	Kabupaten Layak Anak	tersedianya jasa surat menyurat		Kab. Karanganyar, Semua Kecamatan, Semua Kelurahan	0	1 tahun		15,000,000	Dana Transfer Umum-Dana Alokasi Umum		Kabupaten Layak Anak	0	50,000,000		
2 08 ## 2	2.0	<b>Penguatan dan Pengembangan Lembaga Penyedia Layanan Peningkatan Kualitas Hidup Anak Kewenangan Kabupaten/Kota</b>							<b>30,000,000</b>				<b>60,000,000</b>				
2 8 6 2	3	Pengembangan Komunikasi, Informasi dan Edukasi Pemenuhan Hak Anak bagi Lembaga Penyedia Layanan Peningkatan Kualitas Hidup Anak Tingkat Daerah Kabupaten/Kota	Kabupaten Layak Anak	jasa perbaikan peralatan dan perlengkapan kantor		Kab. Karanganyar, Semua Kecamatan, Semua Kelurahan	0	1 tahun		30,000,000	Dana Transfer Umum-Dana Alokasi Umum		Kabupaten Layak Anak	0	60,000,000		
2 8 7		<b>PROGRAM PERLINDUNGAN KHUSUS ANAK</b>							<b>10,000,000</b>				<b>30,000,000</b>				
2 08 ## 3	2.0	<b>Penguatan dan Pengembangan Lembaga Penyedia Layanan bagi Anak yang Memerlukan Perlindungan Khusus Tingkat Daerah Kabupaten/Kota</b>							<b>10,000,000</b>				<b>30,000,000</b>				
2 8 7 3	2	Koordinasi dan Sinkronisasi Peningkatan Kapasitas Sumber Daya Lembaga Penyedia Layanan Anak yang Memerlukan Perlindungan Khusus Tingkat Daerah Kabupaten/Kota	Kabupaten Layak Anak	Jumlah pembelian komputer, laptop, dan printer		Kab. Karanganyar, Semua Kecamatan, Semua Kelurahan	0			10,000,000	Dana Transfer Umum-Dana Alokasi Umum		Kabupaten Layak Anak	0	30,000,000		
2 14		<b>URUSAN PEMERINTAHAN BIDANG PENGENDALIAN PENDUDUK DAN KELUARGA BERENCANA</b>							<b>7,568,060,000</b>				<b>11,415,000,000</b>				
2 14 1		<b>PROGRAM PENUNJANG URUSAN PEMERINTAHAN DAERAH KABUPATEN/KOTA</b>							<b>450,000,000</b>				<b>450,000,000</b>				
2 14 ## 7	2.0	<b>Pengadaan Barang Milik Daerah Penunjang Urusan Pemerintah Daerah</b>							<b>450,000,000</b>				<b>450,000,000</b>				
2 14 1 7	9	Pengadaan Gedung Kantor atau Bangunan Lainnya	SAKIP	Jumlah pengadaan peralatan dan perlengkapan kantor		Kab. Karanganyar, Semua Kecamatan, Semua Kelurahan	0	1 unit		450,000,000	Dana Transfer Umum-Dana Alokasi Umum		SAKIP	0	450,000,000		
2 14 2		<b>PROGRAM PENGENDALIAN PENDUDUK</b>							<b>160,000,000</b>				<b>365,000,000</b>				
2 14 ## 1	2.0	<b>Pemaduan dan Sinkronisasi Kebijakan Pemerintah Daerah Provinsi dengan Pemerintah Daerah Kabupaten/Kota dalam rangka Pengendalian Kuantitas Penduduk</b>							<b>15,000,000</b>				<b>50,000,000</b>				
2 14 2 1	5	Penguatan Kerjasama Pelaksanaan Pendidikan Kependudukan Jalur Pendidikan Formal	Rasio akseptor KB	Waktu penyediaan jasa komunikasi, sumber daya air dan listrik		Kab. Karanganyar, Semua Kecamatan, Semua Kelurahan	0	1 kegiatan		15,000,000	Dana Transfer Umum-Dana Alokasi Umum		Rasio akseptor KB	0	50,000,000		
2 14 ## 2	2.0	<b>Pemetaan Perkiraan Pengendalian Penduduk Cakupan Daerah Kabupaten/Kota</b>							<b>145,000,000</b>				<b>315,000,000</b>				

Kode	Urusan/ Bidang Urusan Pemerintahan Daerah Dan Program/ Kegiatan				Indikator Kinerja			Rencana Tahun 2021					Catatan Penting	Prakiraan Maju Rencana Tahun 2022				
					Capaian Program	Keluaran Sub Kegiatan	Hasil Kegiatan	Lokasi Output Kegiatan	Target Capaian Kinerja			Pagu Indikatif (Rp.)		Sumber Dana	Target Capaian Kinerja		Kebutuhan Dana/ Pagu Indikatif (Rp.)	
									Program	Keluaran Sub Kegiatan	Hasil Kegiatan				Tolok Ukur	Target		
2	14	2	2.0 2	9	Pembinaan dan Pengawasan Penyelenggaraan Sistem Informasi Keluarga	Persentase Daftar Informasi Publik (DIP) yang dilakukan updating melalui website	Terlaksananya Pengelolaan Aspirasi/ Aduan Masyarakat		Semua Kabupaten/Kota, Semua Kecamatan, Semua Kelurahan	0	1 kegiatan		20,000,000	Dana Transfer Umum-Dana Alokasi Umum		Rasio akseptor KB	0	75,000,000
2	14	2	2.0 2	11	Penyediaan Data dan Informasi Keluarga	Rasio akseptor KB	Jumlah kendaraan jasa pemeliharaan dan perizinan untuk kendaraan dinas / operasional roda dua		Kab. Karanganyar, Semua Kecamatan, Semua Kelurahan	0	1 tahun		115,000,000	Dana Transfer Umum-Dana Alokasi Umum		Rasio akseptor KB	0	200,000,000
2	14	2	2.0 2	13	Pengolahan dan Pelaporan Data Pengendalian Lapangan dan Pelayanan KB	Rasio akseptor KB	tersedianya laporan data pelayanan KB		Kab. Karanganyar, Semua Kecamatan, Semua Kelurahan	0	1 tahun		10,000,000	Dana Transfer Umum-Dana Alokasi Umum		Rasio akseptor KB	0	40,000,000
<b>2</b>	<b>14</b>	<b>3</b>			<b>PROGRAM PEMBINAAN KELUARGA BERENCANA (KB)</b>							<b>6,488,060,000</b>					<b>9,500,000,000</b>	
<b>2</b>	<b>14</b>	<b>##</b>	<b>2.0 1</b>		<b>Pelaksanaan Advokasi, Komunikasi, Informasi dan Edukasi (KIE) Pengendalian Penduduk dan KB sesuai Kearifan Budaya Lokal</b>							<b>5,357,071,000</b>						<b>6,160,000,000</b>
2	14	3	2.0 1	1	Advokasi Program KKBPK kepada Stakeholders dan Mitra Kerja	Angka pemakaian kontrasepsi peserta KB/CPR bagi perempuan menikah usia 15-49	meningkatkan capaian peserta KB aktif		Kab. Karanganyar, Semua Kecamatan, Semua Kelurahan	0	1 tahun		15,000,000	Dana Transfer Umum-Dana Alokasi Umum		Angka pemakaian kontrasepsi peserta KB/CPR bagi perempuan menikah usia 15-49	0	50,000,000
2	14	3	2.0 1	2	Komunikasi, Informasi dan Edukasi (KIE) Program KKBPK sesuai Kearifan Budaya Lokal	Angka pemakaian kontrasepsi peserta KB/CPR bagi perempuan menikah usia 15-49	Jumlah pemeliharaan alat-alat komunikasi		Kab. Karanganyar, Semua Kecamatan, Semua Kelurahan	0	1 tahun		23,427,200	Dana Transfer Umum-Dana Alokasi Umum		Angka pemakaian kontrasepsi peserta KB/CPR bagi perempuan menikah usia 15-49	0	50,000,000

Kode	Urusan/ Bidang Urusan Pemerintahan Daerah Dan Program/ Kegiatan				Indikator Kinerja			Rencana Tahun 2021				Catatan Penting	Prakiraan Maju Rencana Tahun 2022				
					Capaian Program	Keluaran Sub Kegiatan	Hasil Kegiatan	Lokasi Output Kegiatan	Target Capaian Kinerja				Pagu Indikatif (Rp.)	Sumber Dana	Target Capaian Kinerja		Kebutuhan Dana/ Pagu Indikatif (Rp.)
									Program	Keluaran Sub Kegiatan	Hasil Kegiatan				Tolok Ukur	Target	
2	14	3	2.0 1	4	Angka pemakaian kontrasepsi peserta KB/CPR bagi perempuan menikah usia 15-49	Jumlah pemeliharaan peralatan gedung kantor		Kab. Karanganyar, Semua Kecamatan, Semua Kelurahan	0	1 tahun		15,000,000	Dana Transfer Umum-Dana Alokasi Umum		Angka pemakaian kontrasepsi peserta KB/CPR bagi perempuan menikah usia 15-49	0	60,000,000
2	14	3	2.0 1	8	Angka pemakaian kontrasepsi peserta KB/CPR bagi perempuan menikah usia 15-49	Jumlah pemeliharaan senjata api		Semua Kabupaten/Kota, Semua Kecamatan, Semua Kelurahan	0	1 tahun		5,232,071,000	Dana Transfer Umum-Dana Alokasi Umum		Angka pemakaian kontrasepsi peserta KB/CPR bagi perempuan menikah usia 15-49	0	6,000,000,000
<b>2</b>	<b>14</b>	<b>##</b>	<b>2.0 2</b>		<b>Pendayagunaan Tenaga Penyuluh KB/Petugas Lapangan KB (PKB/PLKB)</b>						<b>121,524,000</b>				<b>850,000,000</b>		
2	14	3	2.0 2	4	Angka pemakaian kontrasepsi peserta KB/CPR bagi perempuan menikah usia 15-49	Penyebarluasan informasi kepada masyarakat melalui baliho / spanduk		Kab. Karanganyar, Semua Kecamatan, Semua Kelurahan	0	1 tahun		121,524,000	Dana Transfer Umum-Dana Alokasi Umum		Angka pemakaian kontrasepsi peserta KB/CPR bagi perempuan menikah usia 15-49	0	850,000,000
<b>2</b>	<b>14</b>	<b>##</b>	<b>2.0 3</b>		<b>Pengendalian dan Pendistribusian Kebutuhan Alat dan Obat Kontrasepsi serta Pelaksanaan Pelayanan KB di Daerah Kabupaten/Kota</b>						<b>989,465,000</b>				<b>2,390,000,000</b>		
2	14	3	2.0 3	1	Angka pemakaian kontrasepsi peserta KB/CPR bagi perempuan menikah usia 15-49	terciptanya kerjasama yang baik dengan organisasi/kelompok relawan di kabupaten Karanganyar			0	41 faskes		18,000,000	Dana Transfer Umum-Dana Alokasi Umum		Angka pemakaian kontrasepsi peserta KB/CPR bagi perempuan menikah usia 15-49	0	50,000,000

Kode					Urusan/ Bidang Urusan Pemerintahan Daerah Dan Program/ Kegiatan	Indikator Kinerja			Rencana Tahun 2021				Catatan Penting	Prakiraan Maju Rencana Tahun 2022				
						Capaian Program	Keluaran Sub Kegiatan	Hasil Kegiatan	Lokasi Output Kegiatan	Target Capaian Kinerja				Pagu Indikatif (Rp.)	Sumber Dana	Target Capaian Kinerja		Kebutuhan Dana/ Pagu Indikatif (Rp.)
										Program	Keluaran Sub Kegiatan	Hasil Kegiatan				Tolok Ukur	Target	
2	14	3	2.03	3	Peningkatan Kesertaan Penggunaan Metode Kontrasepsi Jangka Panjang (MKJP)	Angka pemakaian kontrasepsi peserta KB/CPR bagi perempuan menikah usia 15-49	Jumlah peserta kegiatan pendidikan pendahuluan bela negara		Kab. Karanganyar, Semua Kecamatan, Semua Kelurahan	0	20000 PB		89,000,000	Dana Transfer Umum-Dana Alokasi Umum	Angka pemakaian kontrasepsi peserta KB/CPR bagi perempuan menikah usia 15-49	0	700,000,000	
2	14	3	2.03	4	Penyediaan Dukungan Ayoman Komplikasi Berat dan Kegagalan Penggunaan MKJP	Angka pemakaian kontrasepsi peserta KB/CPR bagi perempuan menikah usia 15-49	Jumlah peserta kegiatan sosialisasi pematapan ideologi Pancasila		Kab. Karanganyar, Semua Kecamatan, Semua Kelurahan	0	1 tahun		5,000,000	Dana Transfer Umum-Dana Alokasi Umum	Angka pemakaian kontrasepsi peserta KB/CPR bagi perempuan menikah usia 15-49	0	40,000,000	
2	14	3	2.03	6	Penyediaan Sarana Penunjang Pelayanan KB	Angka pemakaian kontrasepsi peserta KB/CPR bagi perempuan menikah usia 15-49	Terlaksananya rakor PPID dan Tertatanya website OPD		Kab. Karanganyar, Semua Kecamatan, Semua Kelurahan	0	1 tahun		789,965,000	Dana Transfer Umum-Dana Alokasi Umum	Angka pemakaian kontrasepsi peserta KB/CPR bagi perempuan menikah usia 15-49	0	800,000,000	
2	14	3	2.03	8	Pembinaan Pelayanan Keluarga Berencana dan Kesehatan Reproduksi di Fasilitas Kesehatan termasuk Jaringan dan Jejaringnya	Angka pemakaian kontrasepsi peserta KB/CPR bagi perempuan menikah usia 15-49	Waktu kegiatan peningkatan ideologi Pancasila dan Wawasan Kebangsaan		Kab. Karanganyar, Semua Kecamatan, Semua Kelurahan	0	1 tahun		10,000,000	Dana Transfer Umum-Dana Alokasi Umum	Angka pemakaian kontrasepsi peserta KB/CPR bagi perempuan menikah usia 15-49	0	150,000,000	
2	14	3	2.03	12	Promosi dan Konseling KB Pasca Persalinan dan Pasca Keguguran	Angka pemakaian kontrasepsi peserta KB/CPR bagi perempuan menikah usia 15-49	Jumlah cakupan wilayah sosialisasi empat pilar kehidupan berbangsa dan bernegara			0	1 tahun		5,000,000	Dana Transfer Umum-Dana Alokasi Umum	Angka pemakaian kontrasepsi peserta KB/CPR bagi perempuan menikah usia 15-49	0	50,000,000	

Kode				Urusan/ Bidang Urusan Pemerintahan Daerah Dan Program/ Kegiatan		Indikator Kinerja			Rencana Tahun 2021				Catatan Penting	Prakiraan Maju Rencana Tahun 2022				
						Capaian Program	Keluaran Sub Kegiatan	Hasil Kegiatan	Lokasi Output Kegiatan	Target Capaian Kinerja				Pagu Indikatif (Rp.)	Sumber Dana	Target Capaian Kinerja		Kebutuhan Dana/ Pagu Indikatif (Rp.)
										Program	Keluaran Sub Kegiatan	Hasil Kegiatan				Tolok Ukur	Target	
2	14	3	2.0 3	13	Peningkatan Kesertaan KB Pria	Angka pemakaian kontrasepsi peserta KB/CPR bagi perempuan menikah usia 15-49	Jumlah peserta kegiatan fasilitasi hubungan kerja Dewan Penasehat FKUB		Semua Kabupaten/Kota, Semua Kecamatan, Semua Kelurahan Kab. Karanganyar, Semua Kecamatan, Semua Kelurahan	0	1 tahun		72,500,000	Dana Transfer Umum-Dana Alokasi Umum		Angka pemakaian kontrasepsi peserta KB/CPR bagi perempuan menikah usia 15-49	0	600,000,000
2	14	##	2.0 4		<b>Pemberdayaan dan Peningkatan Peran serta Organisasi Kemasyarakatan Tingkat Daerah Kabupaten/Kota dalam Pelaksanaan Pelayanan dan Pembinaan Kesertaan Ber-KB</b>							20,000,000				100,000,000		
2	14	3	2.0 4	2	Integrasi Pembangunan Lintas Sektor di Kampung KB	Angka pemakaian kontrasepsi peserta KB/CPR bagi perempuan menikah usia 15-49	Pendataan menara telekomunikasi		Kab. Karanganyar, Semua Kecamatan, Semua Kelurahan	0	1 tahun		20,000,000	Dana Transfer Umum-Dana Alokasi Umum		Angka pemakaian kontrasepsi peserta KB/CPR bagi perempuan menikah usia 15-49	0	100,000,000
2	14	4			<b>PROGRAM PEMBERDAYAAN DAN PENINGKATAN KELUARGA SEJAHTERA (KS)</b>							470,000,000				1,100,000,000		
2	14	##	2.0 1		<b>Pelaksanaan Pembangunan Keluarga melalui Pembinaan Ketahanan dan Kesejahteraan Keluarga</b>							355,000,000				855,000,000		
2	14	4	2.0 1	2	Pengadaan Sarana Kelompok Kegiatan Ketahanan dan Kesejahteraan Keluarga (BKB, BKR, BKL, PPPKS, PIK-R dan Pemberdayaan Ekonomi Keluarga/UPPKS)	Persentase berkurangnya keluarga pra sejahtera	Jumlah parpol		Kab. Karanganyar, Semua Kecamatan, Semua Kelurahan	0	2 kegiatan		280,000,000	Dana Transfer Umum-Dana Alokasi Umum		Persentase berkurang nya keluarga pra sejahtera	0	280,000,000
2	14	4	2.0 1	4	Orientasi/Pelatihan Teknis Pelaksana/Kader Ketahanan dan Kesejahteraan Keluarga (BKB, BKR, BKL, PPPKS, PIK-R dan Pemberdayaan Ekonomi Keluarga/UPPKS)	Persentase berkurangnya keluarga pra sejahtera	Jumlah partai politik kegiatan asistensi bantuan parpol		Kab. Karanganyar, Semua Kecamatan, Semua Kelurahan	0	1 kegiatan		15,000,000	Dana Transfer Umum-Dana Alokasi Umum		Persentase berkurang nya keluarga pra sejahtera	0	200,000,000



Kode	Urusan/ Bidang Urusan Pemerintahan Daerah Dan Program/ Kegiatan				Indikator Kinerja			Rencana Tahun 2021					Catatan Penting	Prakiraan Maju Rencana Tahun 2022				
					Capaian Program	Keluaran Sub Kegiatan	Hasil Kegiatan	Lokasi Output Kegiatan	Target Capaian Kinerja			Pagu Indikatif (Rp.)		Sumber Dana	Target Capaian Kinerja		Kebutuhan Dana/ Pagu Indikatif (Rp.)	
									Program	Keluaran Sub Kegiatan	Hasil Kegiatan				Tolok Ukur	Target		
2	14	4	2.0 1	5	Penyediaan Biaya Operasional bagi Pengelola dan Pelaksana (Kader) Ketahanan dan Kesejahteraan Keluarga (BKB, BKR, BKL, PPPKS, PIK-R dan Pemberdayaan Ekonomi Keluarga/UPPKS)	Persentase berkurangnya keluarga pra sejahtera	KIM aktif dalam akses informasi, diskusi, implementasi, networking, desiminasi, informasi dan advokasi (ADINDA)		Kab. Karanganyar, Semua Kecamatan, Semua Kelurahan	0	1 tahun		20,000,000	Dana Transfer Umum-Dana Alokasi Umum		Persentase berkurang nya keluarga pra sejahtera	0	200,000,000
2	14	4	2.0 1	7	Promosi dan Sosialisasi Kelompok Kegiatan Ketahanan dan Kesejahteraan Keluarga (BKB, BKR, BKL, PPPKS, PIK-R dan Pemberdayaan Ekonomi Keluarga/UPPKS)	Persentase berkurangnya keluarga pra sejahtera	Jumlah peserta kegiatan pendidikan politik masyarakat		Kab. Karanganyar, Semua Kecamatan, Semua Kelurahan	0	1 tahun		20,000,000	Dana Transfer Umum-Dana Alokasi Umum		Persentase berkurang nya keluarga pra sejahtera	0	100,000,000
2	14	4	2.0 1	8	Promosi dan Sosialisasi Kelompok Kegiatan Ketahanan dan Kesejahteraan Keluarga (Menjadi Orang Tua Hebat, Generasi Berencana, Kelanjutan serta Pengelolaan Keuangan Keluarga)	Persentase berkurangnya keluarga pra sejahtera	pelaksanaan pemantauan dan pelaporan perkembangan politik di daerah		Kab. Karanganyar, Semua Kecamatan, Semua Kelurahan	0	1 tahun		20,000,000	Dana Transfer Umum-Dana Alokasi Umum		Persentase berkurang nya keluarga pra sejahtera	0	75,000,000
<b>2</b>	<b>14</b>	<b>##</b>	<b>2.0 2</b>		<b>Pelaksanaan dan Peningkatan Peran Serta Organisasi Kemasyarakatan Tingkat Daerah Kabupaten/ Kota dalam Pembangunan Keluarga Melalui Pembinaan Ketahanan dan Kesejahteraan Keluarga</b>							<b>115,000,000</b>				<b>245,000,000</b>		
2	14	4	2.0 2	2	Pendayagunaan Mitra Kerja dan Organisasi Kemasyarakatan dalam Penggerakan Operasional Pembinaan Program Ketahanan dan Kesejahteraan Keluarga (BKB, BKR, BKL, PPPKS, PIK-R dan Pemberdayaan Ekonomi Keluarga/UPPKS)	Persentase berkurangnya keluarga pra sejahtera	Jumlah peseta kegiatan temu fikir remaja dan bakor pembinaan pemuda dan remaja		Kab. Karanganyar, Semua Kecamatan, Semua Kelurahan	0	1 kegiatan		15,000,000	Dana Transfer Umum-Dana Alokasi Umum		Persentase berkurang nya keluarga pra sejahtera	0	50,000,000
2	14	4	2.0 2	3	Pelaksanaan Peningkatan Kapasitas Mitra dan Organisasi Kemasyarakatan dalam Pengelolaan Program Ketahanan dan Kesejahteraan Keluarga (BKB, BKR, BKL, PPPKS, PIK-R dan Pemberdayaan Ekonomi Keluarga/UPPKS)	Persentase berkurangnya keluarga pra sejahtera	Terlaksananya peningkatan kapasitas mitra dan organisasi kemasyarakatan		Kab. Karanganyar, Semua Kecamatan, Semua Kelurahan	0	1 tahun		90,000,000	Dana Transfer Umum-Dana Alokasi Umum		Persentase berkurang nya keluarga pra sejahtera	0	175,000,000

Kode	Urusan/ Bidang Urusan Pemerintahan Daerah Dan Program/ Kegiatan	Indikator Kinerja			Rencana Tahun 2021					Catatan Penting	Prakiraan Maju Rencana Tahun 2022				
		Capaian Program	Keluaran Sub Kegiatan	Hasil Kegiatan	Lokasi Output Kegiatan	Target Capaian Kinerja			Pagu Indikatif (Rp.)		Sumber Dana	Target Capaian Kinerja		Kebutuhan Dana/ Pagu Indikatif (Rp.)	
						Program	Keluaran Sub Kegiatan	Hasil Kegiatan				Tolok Ukur	Target		
2	14	4	2.0 2	4	Promosi dan Sosialisasi Program Ketahanan dan Kesejahteraan Keluarga bagi Mitra Kerja	Persentase berkurangnya keluarga pra sejahtera	Teraksananya a promosi dan sosialisasi program ketahanan dan kesejahteraan keluarga bagi mitra kerja (BKB,BKR,BKL, PPKS,PIK-R dan pemberdayaa n ekonomi keluarga/UPP KS)	Kab. Karanganyar, Semua Kecamatan, Semua Kelurahan	0	1 tahun	10,000,000	Dana Transfer Umum-Dana Alokasi Umum	Persentase berkurang nya keluarga pra sejahtera	0	20,000,000
<b>TOTAL</b>											<b>12,158,283,00</b>		<b>18,040,000,000</b>		

Jumlah fasilitasi kegiatan  
Jumlah ormas dalam kegiatan asistensi bantuan ormas  
Jumlah ormas di Kabupaten Karanganyar

Jumlah laporan fasilitasi P4GN

Jumlah cakupan wilayah pemantauan orang asing  
Jumlah cakupan wilayah penanganan konflik sosial  
Jumlah cakupan wilayah peningkatan kewaspadaan daerah  
Jumlah kegiatan gerakan nasional revolusi mental

2,845,000,000

operasional videotron berjalan dengan lancar  
Tersedianya akses internet  
Tersedianya backup data secara cloud  
Tersedianya firewall  
tersedianya jaringan fo dan terlaksananya pemeliharaan perangkat jaringan

Terbayarnya 3 orang jasa fasilitator non PNS  
terlaksananya perjalanan dinas luar dan dalam daerah  
Tersedianya ATK  
Tersedianya konsumsi rapat  
tersedianya profil Kab. Karanganyar

Kode	Urusan/ Bidang Urusan Pemerintahan Daerah Dan Program/ Kegiatan	Indikator Kinerja			Rencana Tahun 2021				Catatan Penting	Prakiraan Maju Rencana Tahun 2022				
		Capaian Program	Keluaran Sub Kegiatan	Hasil Kegiatan	Lokasi Output Kegiatan	Target Capaian Kinerja				Pagu Indikatif (Rp.)	Sumber Dana	Target Capaian Kinerja		Kebutuhan Dana/ Pagu Indikatif (Rp.)
						Program	Keluaran Sub Kegiatan	Hasil Kegiatan				Tolak Ukur	Target	

Pengembangan Aplikasi dan Proses Bisnis Pemerintah: Sewa cloud untuk aplikasi semarak, terlaksananya pengadaan Aplikasi MPP, tersedianya server pirtal web smart city, LPSE, MPP  
 Terlaksananya update aplikasiperkantoran elektronik  
 Terlaksananya study banding smart city  
 tersedianya CCTV

Terbayarnya jasa fasilitator non PNS  
 tersedianya baterai drone  
 Tersedianya laptop  
 Tersedianya perangkat jaringan FO  
 Tersedianya perangkat pengamanan kelistrikan server dan jaringan  
 tersedianya perangkat wifi router  
 Tersedianya perlengkapan ruang server  
 Tersedianya server aplikasi pemerintah

Penyusunan data statistik

Kode	Urusan/ Bidang Urusan Pemerintahan Daerah Dan Program/ Kegiatan	Indikator Kinerja			Rencana Tahun 2021				Catatan Penting	Prakiraan Maju Rencana Tahun 2022				
		Capaian Program	Keluaran Sub Kegiatan	Hasil Kegiatan	Lokasi Output Kegiatan	Target Capaian Kinerja				Pagu Indikatif (Rp.)	Sumber Dana	Target Capaian Kinerja		Kebutuhan Dana/ Pagu Indikatif (Rp.)
						Program	Keluaran Sub Kegiatan	Hasil Kegiatan				Tolak Ukur	Target	

Peningkatan kemampuan SDM dalam pengamanan informasi  
tersedianya dokumen audit keamanan informasi Kab. Karanganyar









121.400.000  
**17000000**

5000000

143.400.000















112400000  
378240000  
516000000  
60000000

187325000  
409685000  
2675250000





**Program dan Kegiatan Perangkat Daerah  
Kabupaten Karanganyar  
Tahun 2021**

Unit Organisasi : 2.11.0.00.0.00.01.0000 Dinas Lingkungan Hidup

Sub Unit Organisasi : 2.11.0.00.0.00.01.0000 Dinas Lingkungan Hidup

Kode	Urusan/ Bidang Urusan Pemerintahan Daerah Dan Program/ Kegiatan	Indikator Kinerja			Rencana Tahun 2021					Catatan Penting	Prakiraan Maju Rencana Tahun 2022			
		Capaian Program	Keluaran Sub Kegiatan	Hasil Kegiatan	Lokasi Output Kegiatan	Target Capaian Kinerja			Pagu Indikatif (Rp.)		Sumber Dana	Target Capaian Kinerja		Kebutuhan Dana/ Pagu Indikatif (Rp.)
						Program	Keluaran Sub Kegiatan	Hasil Kegiatan				Tolok Ukur	Target	
1					<b>URUSAN PEMERINTAHAN WAJIB YANG BERKAITAN DENGAN PELAYANAN DASAR</b>									
1	3				<b>URUSAN PEMERINTAHAN BIDANG PEKERJAAN UMUM DAN PENATAAN RUANG</b>					<b>231,963,800</b>				<b>800,000,000</b>
1	3	5			<b>PROGRAM PENGELOLAAN DAN PENGEMBANGAN SISTEM AIR LIMBAH</b>					<b>231,963,800</b>				<b>800,000,000</b>
1	03	##	2.0		<b>Pengelolaan dan Pengembangan Sistem Air Limbah Domestik dalam Daerah Kabupaten/Kota</b>					<b>231,963,800</b>				<b>800,000,000</b>
1	3	5	2.0	10	Operasi dan Pemeliharaan Sistem Pengelolaan Air Limbah Domestik	Jumlah Instalasi Pengelolaan Air Limbah Domestik yang tersedia	Kab. Karanganyar, Semua Kecamatan, Semua Kelurahan	1 unit		82,430,350	Dana Transfer Umum-Dana Alokasi Umum			300,000,000
1	3	5	2.0	14	Penyediaan Jasa Penyedotan Lumpur Tinja	dokumen renja , RKA,DPA, RKA perubahan ,DPA perubahan Jumlah Pelayanan Penyedotan Lumpur Tinja	Kab. Karanganyar, Semua Kecamatan, Semua Kelurahan	3 unit		149,533,450	Dana Transfer Umum-Dana Alokasi Umum			200,000,000
2					<b>URUSAN PEMERINTAHAN WAJIB YANG TIDAK BERKAITAN DENGAN PELAYANAN DASAR</b>									
2	11				<b>URUSAN PEMERINTAHAN BIDANG LINGKUNGAN HIDUP</b>					<b>14,484,861,20</b>				<b>25,440,500,000</b>
2	11	1			<b>PROGRAM PENUNJANG URUSAN PEMERINTAHAN DAERAH KABUPATEN/KOTA</b>					<b>8,940,576,000</b>				<b>16,790,500,000</b>
2	11	##	2.0		<b>Perencanaan, Penganggaran, dan Evaluasi Kinerja Perangkat Daerah</b>					<b>46,354,900</b>				<b>75,000,000</b>
2	11	1	2.0	1	Penyusunan Dokumen Perencanaan Perangkat Daerah	SAKIP Jumlah dokumen perencanaan yang tersusun	Kab. Karanganyar, Semua Kecamatan, Semua Kelurahan	0 3 dokumen		20,000,000	Dana Transfer Umum-Dana Alokasi Umum	SAKIP		0 25,000,000
2	11	1	2.0	2	Koordinasi dan Penyusunan Dokumen RKA-SKPD	tersebutnya dokumentasi laporan capaian kinerja, dokumen SPIP, dokumen kenuasan	Kab. Karanganyar, Semua Kecamatan, Semua Kelurahan	0 10 eksemplar		1,500,000	Dana Transfer Umum-Dana Alokasi Umum	SAKIP		0 2,500,000

Kode	Urusan/ Bidang Urusan Pemerintahan Daerah Dan Program/ Kegiatan				Indikator Kinerja			Rencana Tahun 2021					Catatan Penting	Prakiraan Maju Rencana Tahun 2022				
					Capaian Program	Keluaran Sub Kegiatan	Hasil Kegiatan	Lokasi Output Kegiatan	Target Capaian Kinerja			Pagu Indikatif (Rp.)		Sumber Dana	Target Capaian Kinerja		Kebutuhan Dana/ Pagu Indikatif (Rp.)	
									Program	Keluaran Sub Kegiatan	Hasil Kegiatan				Tolok Ukur	Target		
2	11	1	2.0 1	3	Koordinasi dan Penyusunan Dokumen Perubahan RKA-SKPD	SAKIP	Jumlah dokumen Perubahan RKA yang tersusun		Kab. Karanganyar, Semua Kecamatan, Semua Kelurahan Kab.	0	10 eksemplar		1,500,000	Dana Transfer Umum-Dana Alokasi Umum Dana		SAKIP	0	2,000,000
2	11	1	2.0 1	4	Koordinasi dan Penyusunan DPA-SKPD	SAKIP	Tersedianya gaji dan tunjangan ASN		Karanganyar, Semua Kecamatan, Semua Kelurahan Kab.	0	10 eksemplar		2,500,000	Transfer Umum-Dana Alokasi Umum Dana		SAKIP	0	3,000,000
2	11	1	2.0 1	5	Koordinasi dan Penyusunan Perubahan DPA-SKPD	SAKIP	Jumlah Perubahan DPA yang tersusun		Karanganyar, Semua Kecamatan, Semua Kelurahan Kab.	0	10 eksemplar		2,500,000	Transfer Umum-Dana Alokasi Umum Dana		SAKIP	0	3,000,000
2	11	1	2.0 1	6	Koordinasi dan Penyusunan Laporan Capaian Kinerja dan Ikhtisar Realisasi Kinerja SKPD	SAKIP	Jumlah laporan capaian kinerja yang tersusun		Karanganyar, Semua Kecamatan, Semua Kelurahan Kab.	0	8 laporan		8,354,900	Transfer Umum-Dana Alokasi Umum Dana		SAKIP	0	4,500,000
2	11	1	2.0 1	7	Evaluasi Kinerja Perangkat Daerah	SAKIP	Jumlah dokumen IKM yang tersusun Jumlah monitoring dan evaluasi kegiatan		Kab. Karanganyar, Semua Kecamatan, Semua Kelurahan Kab.	0	2 dokumen 12 bulan		10,000,000	Dana Transfer Umum-Dana Alokasi Umum Dana		SAKIP	0	35,000,000
<b>2</b>	<b>11</b>	<b>##</b>	<b>2.0 2</b>	<b>Administrasi Keuangan Perangkat Daerah</b>								<b>8,342,061,100</b>	<b>10,235,000,000</b>					
2	11	1	2.0 2	1	Penyediaan Gaji dan Tunjangan ASN	SAKIP	Jumlah gaji dan tunjangan ASN		Kab. Karanganyar, Semua Kecamatan, Semua Kelurahan Kab.	0	1 tahun		8,162,616,000	Dana Transfer Umum-Dana Alokasi Umum Dana		SAKIP	0	10,000,000,000
2	11	1	2.0 2	3	Pelaksanaan Penatausahaan dan Pengujian/Verifikasi Keuangan SKPD	SAKIP	Jumlah honor tenaga non ASN		Karanganyar, Semua Kecamatan, Semua Kelurahan Kab.	0	1 tahun		159,445,100	Transfer Umum-Dana Alokasi Umum Dana		SAKIP	0	200,000,000

Kode					Urusan/ Bidang Urusan Pemerintahan Daerah Dan Program/ Kegiatan	Indikator Kinerja			Rencana Tahun 2021				Catatan Penting	Prakiraan Maju Rencana Tahun 2022				
						Capaian Program	Keluaran Sub Kegiatan	Hasil Kegiatan	Lokasi Output Kegiatan	Target Capaian Kinerja				Pagu Indikatif (Rp.)	Sumber Dana	Target Capaian Kinerja		Kebutuhan Dana/ Pagu Indikatif (Rp.)
										Program	Keluaran Sub Kegiatan	Hasil Kegiatan				Tolok Ukur	Target	
2	11	1	2.0 2	5	Koordinasi dan Penyusunan Laporan Keuangan Akhir Tahun SKPD	SAKIP	Jumlah laporan keuangan yang tersusun		Kab. Karanganyar, Semua Kecamatan, Semua Kelurahan	0	1 dokumen		5,000,000	Dana Transfer Umum-Dana Alokasi Umum		SAKIP	0	10,000,000
2	11	1	2.0 2	7	Koordinasi dan Penyusunan Laporan Keuangan Bulanan/Triwulanan/Semesteran SKPD	SAKIP	Jumlah laporan capaian program kegiatan dan anggaran		Kab. Karanganyar, Semua Kecamatan, Semua Kelurahan	0	12 laporan		15,000,000	Dana Transfer Umum-Dana Alokasi Umum		SAKIP	0	25,000,000
<b>2</b>	<b>11</b>	<b>##</b>	<b>2.0 5</b>		<b>Administrasi Kepegawaian Perangkat Daerah</b>							<b>30,000,000</b>				<b>342,500,000</b>		
2	11	1	2.0 5	9	Pendidikan dan Pelatihan Pegawai Berdasarkan Tugas dan Fungsi	SAKIP	Jumlah ASN yang mengikuti diklat sesuai tugas dan fungsi		Kab. Karanganyar, Semua Kecamatan, Semua Kelurahan	0	10 orang		30,000,000	Dana Transfer Umum-Dana Alokasi Umum		SAKIP	0	75,000,000
<b>2</b>	<b>11</b>	<b>##</b>	<b>2.0 6</b>		<b>Administrasi Umum Perangkat Daerah</b>							<b>226,915,000</b>				<b>438,000,000</b>		
2	11	1	2.0 6	1	Penyediaan Komponen Instalasi Listrik/Penerangan Bangunan Kantor	SAKIP	Jumlah komponen peralatan listrik dan penerangan		Kab. Karanganyar, Semua Kecamatan, Semua Kelurahan	0	10 komponen		3,000,000	Dana Transfer Umum-Dana Alokasi Umum		SAKIP	0	5,000,000
2	11	1	2.0 6	2	Penyediaan Peralatan dan Perlengkapan Kantor	SAKIP	Jumlah pengadaan peralatan dan perlengkapan kantor		Kab. Karanganyar, Semua Kecamatan, Semua Kelurahan	0	5 paket		100,000,000	Dana Transfer Umum-Dana Alokasi Umum		SAKIP	0	250,000,000
2	11	1	2.0 6	5	Penyediaan Barang Cetak dan Penggandaan	SAKIP	Terpenuhinya jasa pemeliharaan dan perijinan kendaraan dinas		Kab. Karanganyar, Semua Kecamatan, Semua Kelurahan	0	3 kegiatan		15,365,000	Dana Transfer Umum-Dana Alokasi Umum		SAKIP	0	40,000,000

Kode	Urusan/ Bidang Urusan Pemerintahan Daerah Dan Program/ Kegiatan					Indikator Kinerja			Rencana Tahun 2021				Catatan Penting	Prakiraan Maju Rencana Tahun 2022				
						Capaian Program	Keluaran Sub Kegiatan	Hasil Kegiatan	Lokasi Output Kegiatan	Target Capaian Kinerja				Pagu Indikatif (Rp.)	Sumber Dana	Target Capaian Kinerja		Kebutuhan Dana/ Pagu Indikatif (Rp.)
										Program	Keluaran Sub Kegiatan	Hasil Kegiatan				Tolok Ukur	Target	
2	11	1	2.0 6	6	Penyediaan Bahan Bacaan dan Peraturan Perundang-undangan	SAKIP	Jumlah komponen instalansi listrik/ penerangan bangunan kantor		Kab. Karanganyar, Semua Kecamatan, Semua Kelurahan	0	12 bulan		2,500,000	Dana Transfer Umum - Dana Alokasi Umum		SAKIP	0	3,000,000
2	11	1	2.0 6	8	Fasilitasi Kunjungan Tamu	SAKIP	Jumlah pengadaan peralatan dan perlengkapan kantor		Kab. Karanganyar, Semua Kecamatan, Semua Kelurahan	0	680 dus		16,050,000	Dana Transfer Umum- Dana Alokasi Umum		SAKIP	0	25,000,000
2	11	1	2.0 6	9	Penyelenggaraan Rapat Koordinasi dan Konsultasi SKPD	SAKIP	tersedianya peralatan listrik dan elektronik		Kab. Karanganyar, Semua Kecamatan, Semua Kelurahan	0	12 bulan		80,000,000	Dana Transfer Umum- Dana Alokasi Umum		SAKIP	0	90,000,000
2	11	1	2.0 6	11	Dukungan Pelaksanaan Sistem Pemerintahan Berbasis Elektronik pada SKPD	SAKIP	Terpenuhinya kebersihan kantorr		Kab. Karanganyar, Semua Kecamatan, Semua Kelurahan	0	12 bulan		10,000,000	Dana Transfer Umum- Dana Alokasi Umum		SAKIP	0	25,000,000
<b>2</b>	<b>11</b>	<b>##</b>	<b>2.0 8</b>	<b>Penyediaan Jasa Penunjang Urusan Pemerintahan Daerah</b>									<b>136,660,000</b>	<b>157,500,000</b>				
2	11	1	2.0 8	1	Penyediaan Jasa Surat Menyurat	SAKIP	jasa perbaikan peralatan dan perlengkapan kantor		Kab. Karanganyar, Semua Kecamatan, Semua Kelurahan	0	12 bulan		3,000,000	Dana Transfer Umum- Dana Alokasi Umum		SAKIP	0	10,000,000
						Indek kapasitas daerah	Jumlah SDM/relawan yang mendapat pelatihan PB		Kab. Karanganyar,		15 lokasi			Dana Transfer				

Kode				Urusan/ Bidang Urusan Pemerintahan Daerah Dan Program/ Kegiatan	Indikator Kinerja			Rencana Tahun 2021				Catatan Penting	Prakiraan Maju Rencana Tahun 2022					
					Capaian Program	Keluaran Sub Kegiatan	Hasil Kegiatan	Lokasi Output Kegiatan	Target Capaian Kinerja				Pagu Indikatif (Rp.)	Sumber Dana	Target Capaian Kinerja		Kebutuhan Dana/ Pagu Indikatif (Rp.)	
									Program	Keluaran Sub Kegiatan	Hasil Kegiatan				Tolok Ukur	Target		
2	11	1	2.0 8	2	Penyediaan Jasa Komunikasi, Sumber Daya Air dan Listrik	dalam penanggulangan bencana	terpenuhinya kebutuhan pajak kendaraan dan servic ekendaraan dinas. BBM		Semua Kecamatan, Semua Kelurahan	0	12 bulan		101,880,000	Umum-Dana Alokasi Umum		SAKIP	0	110,000,000
2	11	1	2.0 8	3	Penyediaan Jasa Peralatan dan Perlengkapan Kantor	SAKIP	Jumlah pembelian komputer, laptop, dan printer		Kab. Karanganyar, Semua Kecamatan, Semua Kelurahan	0	12 bulan		25,000,000	Dana Transfer Umum-Dana Alokasi Umum		SAKIP	0	30,000,000
2	11	1	2.0 8	4	Penyediaan Jasa Pelayanan Umum Kantor	SAKIP	Jumlah pembelian komputer, laptop, dan printer		Kab. Karanganyar, Semua Kecamatan, Semua Kelurahan	0	12 bulan		6,780,000	Transfer Umum-Dana Alokasi Umum		SAKIP	0	7,500,000
<b>2</b>	<b>11</b>	<b>##</b>	<b>2.0 9</b>		<b>Pemeliharaan Barang Milik Daerah Penunjang Urusan Pemerintahan Daerah</b>							<b>158,585,000</b>					<b>250,000,000</b>	
2	11	1	2.0 9	1	Penyediaan Jasa Pemeliharaan, Biaya Pemeliharaan dan Pajak Kendaraan Perorangan Dinas atau Kendaraan Dinas Jabatan	SAKIP	Jumlah pembelian peralatan gedung kantor		Kab. Karanganyar, Semua Kecamatan, Semua Kelurahan	0	8 unit		105,072,000	Dana Transfer Umum-Dana Alokasi Umum		SAKIP	0	175,000,000
2	11	1	2.0 9	2	Penyediaan Jasa Pemeliharaan, Biaya Pemeliharaan, Pajak, dan Perizinan Kendaraan Dinas Operasional atau Lapangan	SAKIP	Jumlah pengadaan peralatan dan perlengkapan kantor		Kab. Karanganyar, Semua Kecamatan, Semua Kelurahan	0	35 unit		32,100,000	Transfer Umum-Dana Alokasi Umum		SAKIP	0	40,000,000
2	11	1	2.0 9	9	Pemeliharaan/Rehabilitasi Gedung Kantor dan Bangunan Lainnya	SAKIP	Jumlah gedung dan taman kantor yang terpelihara		Kab. Karanganyar, Semua Kecamatan, Semua Kelurahan	0	2 kegiatan		21,413,000	Transfer Umum-Dana Alokasi Umum		SAKIP	0	35,000,000
<b>2</b>	<b>11</b>	<b>2</b>			<b>PROGRAM PERENCANAAN LINGKUNGAN HIDUP</b>							<b>220,000,000</b>					<b>300,000,000</b>	
<b>2</b>	<b>11</b>	<b>##</b>	<b>2.0 2</b>		<b>Penyelenggaraan Kajian Lingkungan Hidup Strategis (KLHS) Kabupaten/Kota</b>							<b>220,000,000</b>						<b>300,000,000</b>

Kode	Urusan/ Bidang Urusan Pemerintahan Daerah Dan Program/ Kegiatan				Indikator Kinerja			Rencana Tahun 2021				Catatan Penting	Prakiraan Maju Rencana Tahun 2022					
					Capaian Program	Keluaran Sub Kegiatan	Hasil Kegiatan	Lokasi Output Kegiatan	Target Capaian Kinerja				Pagu Indikatif (Rp.)	Sumber Dana	Target Capaian Kinerja		Kebutuhan Dana/ Pagu Indikatif (Rp.)	
									Program	Keluaran Sub Kegiatan	Hasil Kegiatan				Tolok Ukur	Target		
2	11	2	2.0 2	2	Pembuatan dan Pelaksanaan KLHS RPJPD/RPJMD	Data dan informasi perencanaan pengelolaan lingkungan hidup	waktu penyediaan jasa kebersihan kantor		Semua Kabupaten/Kota, Semua Kecamatan, Semua Kelurahan	0	1 dokumen		150,000,000	Dana Transfer Umum-Dana Alokasi Umum		Data dan informasi perencanaan pengelolaan lingkungan hidup	0	175,000,000
2	11	2	2.0 2	3	Pembuatan dan Pelaksanaan KLHS untuk KRP yang Berpotensi Menimbulkan Dampak/Resiko Lingkungan Hidup	Persentase Daftar Informasi Publik (DIP) yang dilakukan updating melalui website	Terlaksananya Pengelolaan Aspirasi/ Aduan Masyarakat		Kab. Karanganyar, Semua Kecamatan, Semua Kelurahan	0	2 dokumen		70,000,000	Dana Transfer Umum-Dana Alokasi Umum		Data dan informasi perencanaan pengelolaan lingkungan hidup	0	125,000,000
<b>2</b>	<b>11</b>	<b>3</b>			<b>PROGRAM PENGENDALIAN PENCEMARAN DAN/ATAU KERUSAKAN LINGKUNGAN HIDUP</b>								<b>525,000,000</b>				<b>1,240,000,000</b>	
<b>2</b>	<b>11</b>	<b>##</b>	<b>2.0 1</b>		<b>Pencegahan Pencemaran dan/atau Kerusakan Lingkungan Hidup Kabupaten/Kota</b>								<b>400,000,000</b>					<b>690,000,000</b>
2	11	3	2.0 1	1	Koordinasi, Sinkronisasi, dan Pelaksanaan Pencegahan Pencemaran Lingkungan Hidup Dilaksanakan terhadap Media Tanah, Air, Udara, dan Laut	Persentase hasil pemantauan kualitas lingkungan (air, udara, tanah) yang memenuhi baku mutu	Jumlah pemeliharaan kendaraan dinas / operasional roda dua Terlaksananya kegiatan pimpinan di lingkup pemerintah		Kab. Karanganyar, Semua Kecamatan, Semua Kelurahan	0	10 rekomendasi 35 kegiatan 1 kegiatan 20 kegiatan 11 kegiatan 1 kegiatan		50,000,000	Dana Transfer Umum-Dana Alokasi Umum		Persentase hasil pemantauan kualitas lingkungan (air, udara, tanah) yang memenuhi baku mutu	0	90,000,000

Kode				Urusan/ Bidang Urusan Pemerintahan Daerah Dan Program/ Kegiatan				Indikator Kinerja			Rencana Tahun 2021					Catatan Penting	Prakiraan Maju Rencana Tahun 2022			
								Capaian Program	Keluaran Sub Kegiatan	Hasil Kegiatan	Lokasi Output Kegiatan	Target Capaian Kinerja			Pagu Indikatif (Rp.)		Sumber Dana	Target Capaian Kinerja		Kebutuhan Dana/ Pagu Indikatif (Rp.)
												Program	Keluaran Sub Kegiatan	Hasil Kegiatan				Tolok Ukur	Target	
2	11	3	2.01	2	Koordinasi, Sinkronisasi dan Pelaksanaan Pengendalian Emisi Gas Rumah Kaca, Mitigasi dan Adaptasi Perubahan Iklim	Persentase hasil pemantauan kualitas lingkungan (air, udara, tanah) yang memenuhi baku mutu	Tersedianya Konten Media Sosial		Kab. Karanganyar, Semua Kecamatan, Semua Kelurahan	0	1 dokumen		88,000,000	Dana Transfer Umum-Dana Alokasi Umum		Persentase hasil pemantauan kualitas lingkungan (air, udara, tanah) yang memenuhi baku mutu	0	100,000,000		
						Persentase hasil	Jumlah audit internal				1 kegiatan									
							Jumlah kegiatan pembinaan kesatuan bangsa terciptanya kerjasama yang baik dengan organisasi/kelompok relawan di kabupaten Karanganyar				11 orang									
							Jumlah peserta kegiatan pendidikan pendahuluan bela negara				1 kegiatan									
							Jumlah peserta kegiatan sosialisasi pemantapan ideologi Pancasila				17 kegiatan									
																Persentase hasil				



Kode	Urusan/ Bidang Urusan Pemerintahan Daerah Dan Program/ Kegiatan	Indikator Kinerja			Rencana Tahun 2021					Catatan Penting	Prakiraan Maju Rencana Tahun 2022							
		Capaian Program	Keluaran Sub Kegiatan	Hasil Kegiatan	Lokasi Output Kegiatan	Target Capaian Kinerja			Pagu Indikatif (Rp.)		Sumber Dana	Target Capaian Kinerja		Kebutuhan Dana/ Pagu Indikatif (Rp.)				
						Program	Keluaran Sub Kegiatan	Hasil Kegiatan				Tolok Ukur	Target					
2	11	3	2.0 1	3	Pengelolaan Laboratorium Lingkungan Hidup Kabupaten/Kota	nasih pemantauan kualitas lingkungan (air, udara, tanah) yang memenuhi baku mutu	Terlaksanakannya rakor PPID dan Tertatanya website OPD		Kab. Karanganyar, Semua Kecamatan, Semua Kelurahan	0	1 paket		262,000,000	Dana Transfer Umum-Dana Alokasi Umum		pemantauan kualitas lingkungan (air, udara, tanah) yang memenuhi baku mutu	0	500,000,000
						Waktu kegiatan peningkatan idelogi Pancasila dan Wawasan Kebangsaan					50 kegiatan							
						Jumlah cakupan wilayah kegiatan fasilitasi hubungan kerja dan pendataan organisasi, aliran penghayat kepercayaan					1 paket							
						Jumlah cakupan wilayah kegiatan fasilitasi hubungan kerja FPBI					50 kegiatan							
						Pemasangan iklan, 10 kegiatan					3 kegiatan							
2	11	##	2.0 2		Penanggulangan Pencemaran dan/atau Kerusakan Lingkungan Hidup Kabupaten/Kota					50,000,000				150,000,000				

Kode	Urusan/ Bidang Urusan Pemerintahan Daerah Dan Program/ Kegiatan				Indikator Kinerja			Rencana Tahun 2021				Catatan Penting	Prakiraan Maju Rencana Tahun 2022					
					Capaian Program	Keluaran Sub Kegiatan	Hasil Kegiatan	Lokasi Output Kegiatan	Target Capaian Kinerja				Pagu Indikatif (Rp.)	Sumber Dana	Target Capaian Kinerja		Kebutuhan Dana/ Pagu Indikatif (Rp.)	
									Program	Keluaran Sub Kegiatan	Hasil Kegiatan				Tolok Ukur	Target		
2	11	3	2.0 2	1	Pemberian Informasi Peringatan Pencemaran dan/atau Kerusakan Lingkungan Hidup pada Masyarakat	Persentase hasil pemantauan kualitas lingkungan (air, udara, tanah) yang memenuhi baku mutu	Jumlah peserta kegiatan fasilitasi hubungan kerja Dewan Penasehat FKUB		Kab. Karanganyar, Semua Kecamatan, Semua Kelurahan	0	2 kegiatan		50,000,000	Dana Transfer Umum-Dana Alokasi Umum		Persentase hasil pemantauan kualitas lingkungan (air, udara, tanah) yang memenuhi baku mutu	0	150,000,000
2	11	##	2.0 3		<b>Pemulihan Pencemaran dan/atau Kerusakan Lingkungan Hidup Kabupaten/Kota</b>							<b>75,000,000</b>			<b>400,000,000</b>			
2	11	3	2.0 3	4	Koordinasi, Sinkronisasi dan Pelaksanaan Rehabilitasi	Persentase hasil pemantauan kualitas lingkungan (air, udara, tanah) yang memenuhi baku mutu	Jumlah peserta kegiatan forum wawasan kebangsaan		Kab. Karanganyar, Semua Kecamatan, Semua Kelurahan	0	1000 bibit		75,000,000	Dana Transfer Umum-Dana Alokasi Umum		Persentase hasil pemantauan kualitas lingkungan (air, udara, tanah) yang memenuhi baku mutu	0	150,000,000
2	11	4			<b>PROGRAM PENGELOLAAN KEANEKARAGAMAN HAYATI (KEHATI)</b>							<b>50,000,000</b>			<b>700,000,000</b>			
2	11	##	2.0 1		<b>Pengelolaan Keaneekaragaman Hayati Kabupaten/Kota</b>							<b>50,000,000</b>			<b>700,000,000</b>			
2	11	4	2.0 1	2	Pengelolaan Taman Keaneekaragaman Hayati di Luar Kawasan Hutan	Persentase luas ruang terbuka hijau (RTH)	Jumlah partai politik kegiatan asistensi bantuan parpol		Kab. Karanganyar, Semua Kecamatan, Semua Kelurahan	0	750 bibit		50,000,000	Dana Transfer Umum-Dana Alokasi Umum		Persentase luas ruang terbuka hijau (RTH)	0	100,000,000
2	11	5			<b>PROGRAM PENGENDALIAN BAHAN BERBAHAYA DAN BERACUN (B3) DAN LIMBAH BAHAN BERBAHAYA DAN BERACUN</b>							<b>59,436,200</b>			<b>210,000,000</b>			
2	11	##	2.0 1		<b>Penyimpanan Sementara Limbah B3</b>							<b>59,436,200</b>			<b>200,000,000</b>			

Kode	Urusan/ Bidang Urusan Pemerintahan Daerah Dan Program/ Kegiatan	Indikator Kinerja			Rencana Tahun 2021					Catatan Penting	Prakiraan Maju Rencana Tahun 2022			
		Capaian Program	Keluaran Sub Kegiatan	Hasil Kegiatan	Lokasi Output Kegiatan	Target Capaian Kinerja			Pagu Indikatif (Rp.)		Sumber Dana	Target Capaian Kinerja		Kebutuhan Dana/ Pagu Indikatif (Rp.)
						Program	Keluaran Sub Kegiatan	Hasil Kegiatan				Tolok Ukur	Target	
2 11 5 2.0 1	Fasilitasi Pemenuhan Komitmen Izin Penyimpanan Sementara Limbah B3 Dilaksanakan melalui Sistem Pelayanan Perizinan Berusaha Terintegrasi secara Elektronik	Persentase parameter uji kualitas lingkungan yang terakreditasi KAN	Jumlah pelaku usaha yang dilakukan pembinaan / sosialisasi tentang pengelolaan B3 Operasional radio swiba		Kab. Karanganyar, Semua Kecamatan, Semua Kelurahan	0	60 pelaku usaha		59,436,200	Dana Transfer Umum-Dana Alokasi Umum		Persentase parameter uji kualitas lingkungan yang terakreditasi KAN	0	200,000,000
2 11 6	<b>PROGRAM PEMBINAAN DAN PENGAWASAN TERHADAP IZIN LINGKUNGAN DAN IZIN PERLINDUNGAN DAN</b>							<b>154,000,000</b>						<b>200,000,000</b>
2 11 ## 2.0 1	<b>Pembinaan dan Pengawasan Terhadap Usaha dan/atau Kegiatan yang Izin Lingkungan dan Izin PPLH diterbitkan oleh Pemerintah Daerah Kabupaten/Kota</b>							<b>154,000,000</b>						<b>200,000,000</b>
2 11 6 2.0 1	Fasilitasi Pemenuhan Ketentuan dan Kewajiban Izin Lingkungan dan/atau Izin PPLH	Persentase kegiatan atau usaha yang taat terhadap peraturan perundang-undangan	Jumlah kelayakan lingkungan hidup Jumlah registrasi SPPL Jumlah laporan fasilitasi P4GN		Kab. Karanganyar, Semua Kecamatan, Semua Kelurahan	0	1 dokumen 200 dokumen 50 dokumen		86,000,000	Dana Transfer Umum-Dana Alokasi Umum		Persentase kegiatan atau usaha yang taat terhadap peraturan perundang-undangan	0	125,000,000
2 11 6 2.0 1	Pengawasan Usaha dan/atau Kegiatan yang Izin Lingkungan Hidup, Izin PPLH yang Diterbitkan oleh Pemerintah Daerah Kabupaten/Kota	Persentase kegiatan atau usaha yang taat terhadap peraturan perundang-undangan	Jumlah usaha dan/atau kegiatan yang diawasi		Kab. Karanganyar, Semua Kecamatan, Semua Kelurahan	0	60 usaha		68,000,000	Dana Transfer Umum-Dana Alokasi Umum		Persentase kegiatan atau usaha yang taat terhadap peraturan perundang-undangan	0	75,000,000
2 11 8	<b>PROGRAM PENINGKATAN PENDIDIKAN, PELATIHAN DAN PENYULUHAN LINGKUNGAN HIDUP UNTUK MASYARAKAT</b>							<b>43,423,300</b>						<b>30,000,000</b>
2 11 ## 2.0 1	<b>Penyelenggaraan Pendidikan, Pelatihan, dan Penyuluhan Lingkungan Hidup untuk Lembaga Kemasyarakatan Tingkat Daerah Kabupaten/Kota</b>							<b>2,845,000,000</b>						<b>30,000,000</b>
2 11 8 2.0 1	Peningkatan Kapasitas dan Kompetensi Sumber Daya Manusia Bidang Lingkungan Hidup untuk Lembaga Kemasyarakatan	Persentase masyarakat peduli lingkungan yang mendapatkan diklat, penyuluhan dan akses informasi	Jumlah cakupan wilayah penanganan konflik sosial Jumlah cakupan wilayah peningkatan kewaspadaan daerah		Kab. Karanganyar, Semua Kecamatan, Semua Kelurahan	0	18 unit 10 lembaga		17,924,200	Dana Transfer Umum-Dana Alokasi Umum		Persentase masyarakat peduli lingkungan yang mendapatkan diklat, penyuluhan dan akses	0	20,000,000

Kode	Urusan/ Bidang Urusan Pemerintahan Daerah Dan Program/ Kegiatan				Indikator Kinerja			Rencana Tahun 2021					Catatan Penting	Prakiraan Maju Rencana Tahun 2022				
					Capaian Program	Keluaran Sub Kegiatan	Hasil Kegiatan	Lokasi Output Kegiatan	Target Capaian Kinerja			Pagu Indikatif (Rp.)		Sumber Dana	Target Capaian Kinerja		Kebutuhan Dana/ Pagu Indikatif (Rp.)	
									Program	Keluaran Sub Kegiatan	Hasil Kegiatan				Tolok Ukur	Target		
2	11	8	2.0 1	2	Pendampingan Gerakan Peduli Lingkungan Hidup	Persentase masyarakat peduli lingkungan yang mendapatkan diklat, penyuluhan dan akses informasi sumber daya alam dan lingkungan hidup	Jumlah kegiatan gerakan nasional revolusi mental		Kab. Karanganyar, Semua Kecamatan, Semua Kelurahan	0	24 sekolah		25,499,100	Dana Transfer Umum-Dana Alokasi Umum		Persentase masyarakat peduli lingkungan yang mendapatkan diklat, penyuluhan dan akses informasi sumber daya alam dan lingkungan	0	10,000,000
<b>2</b>	<b>11</b>	<b>9</b>			<b>PROGRAM PENGHARGAAN LINGKUNGAN HIDUP UNTUK MASYARAKAT</b>							<b>24,426,700</b>			<b>110,000,000</b>			
<b>2</b>	<b>11</b>	<b>##</b>	<b>2.0 1</b>		<b>Pemberian Penghargaan Lingkungan Hidup Tingkat Daerah Kabupaten/Kota</b>							<b>24,426,700</b>			<b>110,000,000</b>			
2	11	9	2.0 1	1	Penilaian Kinerja Masyarakat/Lembaga Masyarakat/Dunia Usaha/Dunia Pendidikan/ Filantropi dalam Perlindungan dan Pengelolaan Lingkungan Hidup	Persentase peningkatan jumlah relawan lingkungan dalam 1 tahun	Jumlah pelopor gerakan peduli lingkungan hidup operasional videotron berjalan dengan lancar		Kab. Karanganyar, Semua Kecamatan, Semua Kelurahan	0	5 pelopor 6 orang		24,426,700	Dana Transfer Umum-Dana Alokasi Umum		Persentase peningkatan jumlah relawan lingkungan dalam 1 tahun	0	110,000,000
<b>2</b>	<b>11</b>	<b>10</b>			<b>PROGRAM PENANGANAN PENGADUAN LINGKUNGAN HIDUP</b>							<b>50,000,000</b>			<b>60,000,000</b>			
<b>2</b>	<b>11</b>	<b>##</b>	<b>2.0 1</b>		<b>Penyelesaian Pengaduan Masyarakat di Bidang Perlindungan dan Pengelolaan Lingkungan Hidup (PPLH) Kabupaten/Kota</b>							<b>50,000,000</b>			<b>60,000,000</b>			
2	11	10	2.0 1	1	Pengelolaan Pengaduan Masyarakat terhadap PPLH Kabupaten/Kota	Persentase penanganan kasus lingkungan hidup	Tersedianya firewall		Kab. Karanganyar, Semua Kecamatan, Semua Kelurahan	0	12 bulan		50,000,000	Dana Transfer Umum-Dana Alokasi Umum		Persentase penanganan kasus lingkungan hidup	0	60,000,000
<b>2</b>	<b>11</b>	<b>11</b>			<b>PROGRAM PENGELOLAAN PERSAMPAHAN</b>							<b>4,417,999,000</b>			<b>5,800,000,000</b>			
<b>2</b>	<b>11</b>	<b>##</b>	<b>2.0 1</b>		<b>Pengelolaan Sampah</b>							<b>4,417,999,000</b>			<b>5,800,000,000</b>			

Kode					Urusan/ Bidang Urusan Pemerintahan Daerah Dan Program/ Kegiatan	Indikator Kinerja			Rencana Tahun 2021				Catatan Penting	Prakiraan Maju Rencana Tahun 2022				
						Capaian Program	Keluaran Sub Kegiatan	Hasil Kegiatan	Lokasi Output Kegiatan	Target Capaian Kinerja				Pagu Indikatif (Rp.)	Sumber Dana	Target Capaian Kinerja		Kebutuhan Dana/ Pagu Indikatif (Rp.)
										Program	Keluaran Sub Kegiatan	Hasil Kegiatan				Tolok Ukur	Target	
2	11	11	2.0 1	1	Penyusunan Kebijakan dan Strategi Daerah Pengelolaan Sampah Kabupaten/Kota	Persentase jumlah sampah yang tertangani	Jumlah dokumen jakstrada yang disusun		Kab. Karanganyar, Semua Kecamatan, Semua Kelurahan	0	1 dokumen		0	Dana Transfer Umum-Dana Alokasi Umum		Persentase jumlah sampah yang tertangani	0	30,000,000
2	11	11	2.0 1	2	Pengurangan Sampah dengan melakukan Pembatasan, Pendaauran Ulang dan Pemanfaatan Kembali	Persentase jumlah sampah yang tertangani	Jumlah Bank Sampah Unit dan Induk yang berlegalitas di Kabupaten Karanganyar		Kab. Karanganyar, Semua Kecamatan, Semua Kelurahan	0	25 unit	25,000,000		Dana Transfer Umum-Dana Alokasi Umum		Persentase jumlah sampah yang tertangani	0	95,000,000
2	11	11	2.0 1	3	Penanganan Sampah dengan melakukan Pemilahan, Pengumpulan, Pengangkutan, Pengolahan, dan Pemrosesan Akhir Sampah di TPA/TPST/SPA Kabupaten/Kota	Persentase jumlah sampah yang tertangani	Jumlah kendaraan operasional persampahan Jumlah lokasi pelayanan persampahan Terbayarnya 3 orang jasa fasilitator non PNS terlaksananya perjalanan dinas luar dan dalam daerah Tersedianya ATK		Kab. Karanganyar, Semua Kecamatan, Semua Kelurahan	0	40 unit 8 kecamatan 142 orang 1 paket 10 orang	3,802,999,000		Dana Transfer Umum-Dana Alokasi Umum		Persentase jumlah sampah yang tertangani	0	5,000,000,000
2	11	11	2.0 1	4	Peningkatan Peran serta Masyarakat dalam Pengelolaan Persampahan	Persentase jumlah sampah yang tertangani	Tersedianya konsumsi rapat		Kab. Karanganyar, Semua Kecamatan, Semua Kelurahan	0	200 orang	125,000,000		Dana Transfer Umum-Dana Alokasi Umum		Persentase jumlah sampah yang tertangani	0	150,000,000
						tersedianya profil Kab. Karanganyar					25 jenis							

Kode	Urusan/ Bidang Urusan Pemerintahan Daerah Dan Program/ Kegiatan	Indikator Kinerja			Rencana Tahun 2021						Catatan Penting	Prakiraan Maju Rencana Tahun 2022		
		Capaian Program	Keluaran Sub Kegiatan	Hasil Kegiatan	Lokasi Output Kegiatan	Target Capaian Kinerja			Pagu Indikatif (Rp.)	Sumber Dana		Target Capaian Kinerja		Kebutuhan Dana/ Pagu Indikatif (Rp.)
						Program	Keluaran Sub Kegiatan	Hasil Kegiatan				Tolok Ukur	Target	
2.11.11.2.01.5	Koordinasi dan Sinkronisasi Penyediaan Sarana dan Prasarana Pengelolaan Persampahan	Persentase jumlah sampah yang tertangani	Jumlah kendaraan bermotor roda 3 Jumlah obat-obatan untuk operasional lapangan Jumlah peralatan kebersihan dan bahan pembersih		Kab. Karanganyar, Semua Kecamatan, Semua Kelurahan	0	15 unit 10 jenis 15 jenis		465,000,000	Dana Transfer Umum-Dana Alokasi Umum		Persentase jumlah sampah yang tertangani	0	500,000,000
2.11.11.2.01.6	Penyusunan Kebijakan Kerjasama Pengelolaan Persampahan	Persentase jumlah sampah yang tertangani	Jumlah peserta sosialisasi sampah tuntas di desa		Kab. Karanganyar, Semua Kecamatan, Semua Kelurahan	0	200 orang		0	Dana Transfer Umum-Dana Alokasi Umum		Persentase jumlah sampah yang tertangani	0	25,000,000
2.11.11.2.01.7	Penyediaan Sarana dan Prasarana Pengelolaan Persampahan di TPA/TPST/SPA Kabupaten/Kota	Persentase jumlah sampah yang tertangani			Kabupaten/Kota, Semua Kecamatan, Semua Kelurahan	0			0	Dana Transfer Umum-Dana Alokasi Umum		Persentase jumlah sampah yang tertangani	0	0
<b>TOTAL</b>									<b>14,716,825,00</b>					<b>26,885,500,000</b>

Terlaksananya update aplikasiperkantoran elektronik  
Terlaksananya study banding smart city  
tersedianya CCTV

Terbayarnya jasa fasilitator non PNS  
tersedianya baterai drone  
Tersedianya laptop  
Tersedianya perangkat jaringan FO  
Tersedianya perangkat pengamanan kelistrikan server dan jaringan  
tersedianya perangkat wifi router  
Tersedianya perlengkapan ruang server  
Tersedianya server aplikasi pemerintah

Kode	Urusan/ Bidang Urusan Pemerintahan Daerah Dan Program/ Kegiatan	Indikator Kinerja			Rencana Tahun 2021					Catatan Penting	Prakiraan Maju Rencana Tahun 2022			
		Capaian Program	Keluaran Sub Kegiatan	Hasil Kegiatan	Lokasi Output Kegiatan	Target Capaian Kinerja			Pagu Indikatif (Rp.)		Sumber Dana	Target Capaian Kinerja		Kebutuhan Dana/ Pagu Indikatif (Rp.)
						Program	Keluaran Sub Kegiatan	Hasil Kegiatan				Tolok Ukur	Target	

Penyusunan data statistik



Peningkatan kemampuan SDM dalam pengamanan informasi tersedianya dokumen audit keamanan informasi Kab. Karanganyar









121.400.000

17000000

5000000

143.400.000















112400000

378240000

516000000

**60000000**



**187325000**  
409685000  
2675250000



**Program dan Kegiatan Perangkat Daerah  
Kabupaten Karanganyar  
Tahun 2021**

Unit Organisasi : 2.12.0.00.0.00.01.0000 Dinas Kependudukan dan Pencatatan Sipil

Sub Unit Organisasi : 2.12.0.00.0.00.01.0000 Dinas Kependudukan dan Pencatatan Sipil

Kode	Urusan/ Bidang Urusan Pemerintahan Daerah Dan Program/ Kegiatan	Indikator Kinerja			Rencana Tahun 2021					Catatan Penting	Prakiraan Maju Rencana Tahun 2022					
		Capaian Program	Keluaran Sub Kegiatan	Hasil Kegiatan	Lokasi Output Kegiatan	Target Capaian Kinerja			Pagu Indikatif (Rp.)		Sumber Dana	Target Capaian Kinerja		Kebutuhan Dana/ Pagu Indikatif (Rp.)		
						Program	Keluaran Sub Kegiatan	Hasil Kegiatan				Tolok Ukur	Target			
2					<b>URUSAN PEMERINTAHAN WAJIB YANG TIDAK BERKAITAN DENGAN PELAYANAN DASAR</b>											
2	12				<b>URUSAN PEMERINTAHAN BIDANG ADMINISTRASI KEPENDUDUKAN DAN PENCATATAN SIPIL</b>					<b>8,920,870,000</b>			<b>8,732,053,000</b>			
2	12	1			<b>PROGRAM PENUNJANG URUSAN PEMERINTAHAN DAERAH</b>					<b>6632313000</b>			<b>6,705,553,000</b>			
2	12	##	2.0		<b>Perencanaan, Penganggaran, dan Evaluasi Kinerja Perangkat Daerah</b>					<b>11,000,000</b>			<b>10,250,000</b>			
2	12	1	2.0	1	Penyusunan Dokumen Perencanaan Perangkat Daerah	SAKIP	tersedianya dokumen renja, RKA,DPA, RKA perubahan DPA			0	2 Dokumen	5,000,000	Dana Transfer Umum-Dana Alokasi Umum	SAKIP	0	2,750,000
2	12	1	2.0	6	Koordinasi dan Penyusunan Laporan Capaian Kinerja dan Ikhtisar Realisasi Kinerja SKPD	SAKIP	tercukupinya kebutuhan penyusunan laporan-laporan keuangan perangkat daerah		Kab. Karanganyar, Semua Kecamatan, Semua Kelurahan	0	1 Tahun	6,000,000	Dana Transfer Umum-Dana Alokasi Umum	SAKIP	0	7,500,000
2	12	##	2.0		<b>Administrasi Keuangan Perangkat Daerah</b>					<b>2,946,533,000</b>			<b>6,049,958,000</b>			
2	12	1	2.0	1	Penyediaan Gaji dan Tunjangan ASN	SAKIP	Terbayarnya gaji dan tunjangan ASN			0	12 Bulan	5,057,773,000	Dana Transfer Umum-Dana Alokasi Umum	SAKIP	0	6,029,958,000
2	12	1	2.0	3	Pelaksanaan Penatausahaan dan Pengujian/Verifikasi Keuangan SKPD	SAKIP	tersedianya dokumentasi laporan capaian kinerja, dokumen SPIP, dokumen keuangan		Kab. Karanganyar, Semua Kecamatan, Semua Kelurahan	0	1 Tahun	6,000,000	DAK Non Fisik - Dana Yanminduk	SAKIP	0	7,500,000
2	12	1	2.0	7	Koordinasi dan Penyusunan Laporan Keuangan Bulanan/Triwulanan/Semesteran SKPD	SAKIP	Tersusunnya laporan-laporan keuangan OPD			0	1 Tahun	10,000,000	Dana Transfer Umum-Dana Alokasi Umum	SAKIP	0	12,500,000

Kode	Urusan/ Bidang Urusan Pemerintahan Daerah Dan Program/ Kegiatan				Indikator Kinerja			Rencana Tahun 2021					Catatan Penting	Prakiraan Maju Rencana Tahun 2022			
					Capaian Program	Keluaran Sub Kegiatan	Hasil Kegiatan	Lokasi Output Kegiatan	Target Capaian Kinerja			Pagu Indikatif (Rp.)		Sumber Dana	Target Capaian Kinerja		Kebutuhan Dana/ Pagu Indikatif (Rp.)
									Program	Keluaran Sub Kegiatan	Hasil Kegiatan				Tolok Ukur	Target	
2	12	1	2.0 3	38	Rehabilitasi Sedang/Berat Rumah Gedung Kantor		Terpenuhinya jasa pemeliharaan dan perijinan kendaraan dinas		Kab. Karanganyar, Semua Kecamatan, Semua Kelurahan		12 Bulan		0				38,500,000
<b>2</b>	<b>12</b>	<b>##</b>	<b>2.0 4</b>		<b>Peningkatan Disiplin dan Kapasitas Sumber Daya Aparatur</b>							<b>0</b>			<b>295,000,000</b>		
2	12	1	2.0 4	9	Pendidikan dan Pelatihan Formal		Jumlah pengadaan peralatan dan perlengkapan kantor		Kab. Karanganyar, Semua Kecamatan, Semua Kelurahan		34 Orang		0	Dana Transfer Umum-Dana Alokasi Umum			295,000,000
2	12	1	2.0 4	11	Bimbingan Teknis Implementasi Peraturan Perundang-undangan		tersedianya peralatan listrik dan elektronik		Kabupaten/Kota, Semua Kecamatan, Semua Kelurahan		34 Orang		0				26,900,000
<b>2</b>	<b>12</b>	<b>##</b>	<b>2.0 5</b>		<b>Administrasi Kepegawaian Perangkat Daerah</b>							<b>82,581,500</b>			<b>102,500,000</b>		
2	12	1	2.0 5	2	Pengadaan Pakaian Dinas Beserta Atribut Kelengkapannya	SAKIP	Terpenuhinya kebersihan kantorr terpenuhinya barang cetakan dan pengadaan		Kab. Karanganyar, Semua Kecamatan, Semua Kelurahan		12 Bulan 60 Orang		22,500,000	Dana Transfer Umum-Dana Alokasi Umum	SAKIP	0	30,000,000
2	12	1	2.0 5	9	Pendidikan dan Pelatihan Pegawai Berdasarkan Tugas dan Fungsi	SAKIP	tersedianya baahan bacaan dan peraturan perundang undangan		Semua Kabupaten/Kota, Semua Kecamatan, Semua Kelurahan		60 Orang		56,256,500	Dana Transfer Umum-Dana Alokasi Umum	SAKIP	0	60,000,000
2	12	1	2.0 5	10	Sosialisasi Peraturan Perundang-Undangan	SAKIP	Terlaksananya konsultasi dan koordinasi		Kabupaten/Kota, Semua Kecamatan, Semua Kelurahan		12 Bulan		3,825,000	Transfer Umum-Dana Alokasi Umum	SAKIP	0	7,500,000
<b>2</b>	<b>12</b>	<b>##</b>	<b>2.0 6</b>		<b>Administrasi Umum Perangkat Daerah</b>							<b>351,950,000</b>			<b>361,250,000</b>		

Kode					Urusan/ Bidang Urusan Pemerintahan Daerah Dan Program/ Kegiatan	Indikator Kinerja			Rencana Tahun 2021				Catatan Penting	Prakiraan Maju Rencana Tahun 2022					
						Capaian Program	Keluaran Sub Kegiatan	Hasil Kegiatan	Lokasi Output Kegiatan	Target Capaian Kinerja				Pagu Indikatif (Rp.)	Sumber Dana	Target Capaian Kinerja		Kebutuhan Dana/ Pagu Indikatif (Rp.)	
										Program	Keluaran Sub Kegiatan	Hasil Kegiatan				Tolok Ukur	Target		
2	12	1	2.0 6	1	Penyediaan Komponen Instalasi Listrik/Penerangan Bangunan Kantor	SAKIP	terpenuhinya kebutuhan air, listrik dan telepon				0	12 Bulan		29,000,000	Dana Transfer Umum-Dana Alokasi Umum Dana		SAKIP	0	10,000,000
2	12	1	2.0 6	2	Penyediaan Peralatan dan Perlengkapan Kantor	SAKIP	jasa perbaikan peralatan dan perlengkapan kantor				0	12 Bulan		30,000,000	Dana Transfer Umum-Dana Alokasi Umum Dana		SAKIP	0	40,000,000
2	12	1	2.0 6	3	Penyediaan Peralatan Rumah Tangga	Indek kapasitas daerah dalam penanggulangan bencana	Jumlah SDM/relawan yang mendapat pelatihan PB				0	12 Bulan		35,000,000	Dana Transfer Umum-Dana Alokasi Umum Dana		SAKIP	0	30,000,000
2	12	1	2.0 6	4	Penyediaan Bahan Logistik Kantor	SAKIP	terpenuhinya kebutuhan pajak kendaraan dan servic ekendaraan dinas. BBM				0	12 Bulan		17,000,000	Dana Transfer Umum-Dana Alokasi Umum Dana		SAKIP	0	20,000,000
2	12	1	2.0 6	5	Penyediaan Barang Cetak dan Penggandaan	SAKIP	Jumlah pembelian komputer, laptop, dan printer				0	12 Bulan		25,000,000	Dana Transfer Umum-Dana Alokasi Umum Dana		SAKIP	0	27,500,000
2	12	1	2.0 6	6	Penyediaan Bahan Bacaan dan Peraturan Perundang-undangan	SAKIP	Jumlah pembelian komputer, laptop, dan printer				0	12 Bulan		1,000,000	Dana Transfer Umum-Dana Alokasi Umum Dana		SAKIP	0	1,250,000
2	12	1	2.0 6	7	Penyediaan Bahan/Material	SAKIP	Tersedianya anggaran untuk pengadaan alat tulis kantor		Kab. Karanganyar, Semua Kecamatan, Semua Kelurahan		0	12 Bulan		52,850,000	Dana Transfer Umum-Dana Alokasi Umum Dana		SAKIP	0	60,000,000



Kode	Urusan/ Bidang Urusan Pemerintahan Daerah Dan Program/ Kegiatan	Indikator Kinerja			Rencana Tahun 2021					Catatan Penting	Prakiraan Maju Rencana Tahun 2022				
		Capaian Program	Keluaran Sub Kegiatan	Hasil Kegiatan	Lokasi Output Kegiatan	Target Capaian Kinerja			Pagu Indikatif (Rp.)		Sumber Dana	Target Capaian Kinerja		Kebutuhan Dana/ Pagu Indikatif (Rp.)	
						Program	Keluaran Sub Kegiatan	Hasil Kegiatan				Tolok Ukur	Target		
2.12.1.2.06	8 Fasilitasi Kunjungan Tamu	SAKIP	Jumlah pembelian peralatan gedung kantor				0	12 Bulan		17,500,000	Dana Transfer Umum-Dana Alokasi Umum		SAKIP	0	20,000,000
2.12.1.2.06	9 Penyelenggaraan Rapat Koordinasi dan Konsultasi SKPD	SAKIP	Jumlah pengadaan peralatan dan perlengkapan kantor				0	12 Bulan		129,600,000	Dana Transfer Umum-Dana Alokasi Umum		SAKIP	0	130,000,000
2.12.1.2.06	11 Dukungan Pelaksanaan Sistem Pemerintahan Berbasis Elektronik pada SKPD	SAKIP	tersedianya lisensi dan paket data internet untuk pelayanan online		Kab. Karanganyar, Semua Kecamatan, Semua Kelurahan		0	12 Bulan		15,000,000	DAK Non Fisik - Dana Yanminduk		SAKIP	0	17,500,000
<b>2.12.##</b>	<b>2.07</b>	<b>Pengadaan Barang Milik Daerah Penunjang Urusan Pemerintah Daerah</b>							<b>371,718,500</b>				<b>286,950,000</b>		
2.12.1.2.07	6 Pengadaan Peralatan dan Mesin Lainnya	Persentase Daftar Informasi Publik (DIP) yang dilakukan updating melalui website	Terlaksananya Pengelolaan Aspirasi/ Aduan Masyarakat				0	4 Item		313,000,000	Dana Transfer Umum-Dana Alokasi Umum		SAKIP	0	175,000,000
2.12.1.2.07	10 Pengadaan Sarana dan Prasarana Gedung Kantor atau Bangunan Lainnya	SAKIP	Terlaksananya pengadaan sarana dan prasarana gedung kantor berupa, ac, kipas angin, finger print, cctv, LCD Proyektor		Kab. Karanganyar, Semua Kecamatan, Semua Kelurahan		0	5 Item		58,718,500	Dana Transfer Umum-Dana Alokasi Umum		SAKIP	0	68,500,000
<b>2.12.##</b>	<b>2.08</b>	<b>Penyediaan Jasa Penunjang Urusan Pemerintahan Daerah</b>							<b>529,280,000</b>				<b>613,000,000</b>		

Kode				Urusan/ Bidang Urusan Pemerintahan Daerah Dan Program/ Kegiatan		Indikator Kinerja			Rencana Tahun 2021				Catatan Penting	Prakiraan Maju Rencana Tahun 2022					
						Capaian Program	Keluaran Sub Kegiatan	Hasil Kegiatan	Lokasi Output Kegiatan	Target Capaian Kinerja				Pagu Indikatif (Rp.)	Sumber Dana	Target Capaian Kinerja		Kebutuhan Dana/ Pagu Indikatif (Rp.)	
										Program	Keluaran Sub Kegiatan	Hasil Kegiatan				Tolok Ukur	Target		
2	12	1	2.08	1	Penyediaan Jasa Surat Menyurat	SAKIP	Terlaksananya kegiatan pimpinan di lingkup pemerintah				0	12 Bulan		2,400,000	Dana Transfer Umum-Dana Alokasi Umum		SAKIP	0	3,000,000
2	12	1	2.08	2	Penyediaan Jasa Komunikasi, Sumber Daya Air dan Listrik	SAKIP	Tercukupinya penyediaan jasa komunikasi, Sumber Daya Air dan Listrik				0	12 Bulan		200,000,000	Dana Transfer Umum-Dana Alokasi Umum		SAKIP	0	250,000,000
2	12	1	2.08	4	Penyediaan Jasa Pelayanan Umum Kantor	SAKIP	Jumlah pemeliharaan alat-alat komunikasi Jumlah pemeliharaan peralatan gedung kantor				0	18 Orang 12 Bulan		23,427,200	Dana Transfer Umum-Dana Alokasi Umum		SAKIP	0	360,000,000
<b>2</b>	<b>12</b>	<b>##</b>	<b>2.09</b>		<b>Pemeliharaan Barang Milik Daerah Penunjang Urusan Pemerintahan Daerah</b>							<b>212,010,000</b>				<b>246,000,000</b>			
2	12	1	2.09	1	Penyediaan Jasa Pemeliharaan, Biaya Pemeliharaan dan Pajak Kendaraan Perorangan Dinas atau Kendaraan Dinas Jabatan	SAKIP	Tersedianya Konten Media Sosial Penyebarluasan informasi kepada masyarakat melalui baliho / spanduk		Kab. Karanganyar, Semua Kecamatan, Semua Kelurahan		0	16 Unit 1 tahun		112,000,000	Dana Transfer Umum-Dana Alokasi Umum		SAKIP	0	130,000,000
2	12	1	2.09	5	Pemeliharaan Mebel	SAKIP	Terpenuhinya pemeliharaan rutin/ berkala Mebel kantor		Kab. Karanganyar, Semua Kecamatan, Semua Kelurahan		0	12 Bulan		10,000,000	Dana Transfer Umum - Dana Alokasi Umum		SAKIP	0	10,000,000

Kode	Urusan/ Bidang Urusan Pemerintahan Daerah Dan Program/ Kegiatan					Indikator Kinerja			Rencana Tahun 2021				Catatan Penting	Prakiraan Maju Rencana Tahun 2022				
						Capaian Program	Keluaran Sub Kegiatan	Hasil Kegiatan	Lokasi Output Kegiatan	Target Capaian Kinerja				Pagu Indikatif (Rp.)	Sumber Dana	Target Capaian Kinerja		Kebutuhan Dana/ Pagu Indikatif (Rp.)
										Program	Keluaran Sub Kegiatan	Hasil Kegiatan				Tolok Ukur	Target	
2	12	1	2.0 9	6	Pemeliharaan Peralatan dan Mesin Lainnya	SAKIP	Tersedianya anggaran pemeliharaan peralatan dan perlengkapan komputer dan alat cetak lainnya		Kab. Karanganyar, Semua Kecamatan, Semua Kelurahan	0	12 Bulan		40,010,000	Dana Transfer Umum-Dana Alokasi Umum		SAKIP	0	45,000,000
2	12	1	2.0 9	9	Pemeliharaan/Rehabilitasi Gedung Kantor dan Bangunan Lainnya	SAKIP	Jumlah kegiatan pembinaan kesatuan bangsa			0	12 Bulan		25,000,000	Dana Transfer Umum-Dana Alokasi Umum		SAKIP	0	28,500,000
2	12	1	2.0 9	10	Pemeliharaan/Rehabilitasi Sarana dan Prasarana Gedung Kantor atau Bangunan Lainnya	SAKIP	terciptanya kerjasama yang baik dengan organisasi/kelompok relawan di kabupaten Karanganyar		Kab. Karanganyar, Semua Kecamatan, Semua Kelurahan	0	1 Tahun		25,000,000	Dana Transfer Umum-Dana Alokasi Umum		SAKIP	0	32,500,000
							Jumlah peserta kegiatan pendidikan pendahuluan bela negara				100%							
<b>2</b>	<b>12</b>	<b>2</b>			<b>PROGRAM PENDAFTARAN PENDUDUK</b>							<b>2,067,097,000</b>				<b>2,279,000,000</b>		
<b>2</b>	<b>12</b>	<b>##</b>	<b>2.0 1</b>		<b>Pelayanan Pendaftaran Penduduk</b>							<b>1,317,097,000</b>				<b>1,547,500,000</b>		
2	12	2	2.0 1	1	Pendataan Penduduk Non Permanen dan Rentan Administrasi Kependudukan	Cakupan penerbitan kartu ( ktp el, kia dan kartu keluarga)	Waktu kegiatan peningkatan idelogi Pancasila dan Wawasan Kebangsaan		Kab. Karanganyar, Semua Kecamatan, Semua Kelurahan	0	12 Bulan		11,097,000	DAK Non Fisik - Dana Yanminduk		Cakupan penerbitan kartu ( ktp el, kia dan kartu keluarga)	0	15,000,000

Kode	Urusan/ Bidang Urusan Pemerintahan Daerah Dan Program/ Kegiatan				Indikator Kinerja			Rencana Tahun 2021				Catatan Penting	Prakiraan Maju Rencana Tahun 2022				
					Capaian Program	Keluaran Sub Kegiatan	Hasil Kegiatan	Lokasi Output Kegiatan	Target Capaian Kinerja				Pagu Indikatif (Rp.)	Sumber Dana	Target Capaian Kinerja		Kebutuhan Dana/ Pagu Indikatif (Rp.)
									Program	Keluaran Sub Kegiatan	Hasil Kegiatan				Tolok Ukur	Target	
2.12.2.01	Pencatatan, Penatausahaan dan Penerbitan Dokumen atas Pendaftaran Penduduk				Cakupan penerbitan kartu ( ktp el, kia dan kartu keluarga)	Jumlah peserta kegiatan forum komunikasi dan konsultasi pemantapan ideologi Pancasila			0	12 Bulan		1,261,000,000	DAK Non Fisik - Dana Yanminduk		Cakupan penerbitan kartu ( ktp el, kia dan kartu keluarga)	0	1,200,000,000
2.12.2.04	Peningkatan Pelayanan Pendaftaran Penduduk				Cakupan penerbitan kartu ( ktp el, kia dan kartu keluarga)	Jumlah partai politik kegiatan asistensi bantuan parpol			0	12 Bulan		45,000,000	Dana Transfer Umum-Dana Alokasi Umum		Cakupan penerbitan kartu ( ktp el, kia dan kartu keluarga)	0	55,000,000
<b>2.12.##.2.02</b>	<b>Penataan Pendaftaran Penduduk</b>											<b>0</b>					<b>82,500,000</b>
2.12.2.02	Penyusunan Tata Cara Perencanaan, Pelaksanaan, Pemantauan, Evaluasi, Pengendalian, dan Pelaporan Penyelenggaraan Adminduk Terkait Pendaftaran Penduduk				Cakupan penerbitan kartu ( ktp el, kia dan kartu keluarga)	banyaknya regulasi penatausahaan/ SOP yang diterbitkan			0	50 Macam		0	Dana Transfer Umum-Dana Alokasi Umum		Cakupan penerbitan kartu ( ktp el, kia dan kartu keluarga)	0	55,000,000
2.12.2.02	Pengadaan Dokumen Kependudukan selain Blangko KTP-El, Formulir, dan Buku terkait Pendaftaran Penduduk sesuai dengan Kebutuhan				Cakupan penerbitan kartu ( ktp el, kia dan kartu keluarga)	Jumlah cakupan wilayah pemantauan orang asing			0	30000000 LEMBAR		2,845,000,000	Transfer Umum-Dana Alokasi Umum		Cakupan penerbitan kartu ( ktp el, kia dan kartu keluarga)	0	27,500,000
<b>2.12.##.2.03</b>	<b>Penyelenggaraan Pendaftaran Penduduk</b>											<b>731,000,000</b>					<b>639,000,000</b>
2.12.2.03	Koordinasi Antar Lembaga Pemerintah dan Lembaga Non-Pemerintah di Kabupaten/Kota dalam Penertiban Pelayanan Pendaftaran Penduduk				Cakupan penerbitan kartu ( ktp el, kia dan kartu keluarga)	Jumlah cakupan wilayah peningkatan kewaspadaan daerah	Kab. Karanganyar, Semua Kecamatan, Semua Kelurahan		0	12 Bulan		0	DAK Non Fisik - Dana Yanminduk		Cakupan penerbitan kartu ( ktp el, kia dan kartu keluarga)	0	4,000,000
2.12.2.03	Pelayanan secara Aktif Pendaftaran Peristiwa Kependudukan dan Pencatatan Peristiwa Penting Terkait Pendaftaran Penduduk				Cakupan penerbitan kartu ( ktp el, kia dan kartu keluarga)	Jumlah kegiatan gerakan nasional revolusi mental	Kabupaten/Kota, Semua Kecamatan, Semua Kelurahan		0	12 Bulan		57,000,000	DAK Non Fisik - Dana Yanminduk		Cakupan penerbitan kartu ( ktp el, kia dan kartu keluarga)	0	50,000,000

Kode	Urusan/ Bidang Urusan Pemerintahan Daerah Dan Program/ Kegiatan				Indikator Kinerja			Rencana Tahun 2021				Catatan Penting	Prakiraan Maju Rencana Tahun 2022					
					Capaian Program	Keluaran Sub Kegiatan	Hasil Kegiatan	Lokasi Output Kegiatan	Target Capaian Kinerja				Pagu Indikatif (Rp.)	Sumber Dana	Target Capaian Kinerja		Kebutuhan Dana/ Pagu Indikatif (Rp.)	
									Program	Keluaran Sub Kegiatan	Hasil Kegiatan				Tolok Ukur	Target		
2	12	2	2.0 3	3	Fasilitasi Pendaftaran Penduduk	Cakupan penerbitan kartu ( ktp el, kia dan kartu keluarga)	Tersedianya Blangko KIA		Semua Kabupaten/Kota, Semua Kecamatan, Semua Kelurahan Kab.	0	100000 Blangko		520,000,000	DAK Non Fisik - Dana Yanminduk		Cakupan penerbitan kartu ( ktp el, kia dan kartu keluarga)	0	550,000,000
2	12	2	2.0 3	5	Sosialisasi Pendaftaran Penduduk	Cakupan penerbitan kartu ( ktp el, kia dan kartu keluarga)	Cakupan pelaksanaan sosialisasi pendaftaran penduduk		Karanganyar, Semua Kecamatan, Semua Kelurahan	0	1 Kegiatan		29,000,000	DAK Non Fisik - Dana Yanminduk		Cakupan penerbitan kartu ( ktp el, kia dan kartu keluarga)	0	25,000,000
2	12	2	2.0 3	7	Komunikasi, Informasi, dan Edukasi Kepada Pemangku Kepentingan dan Masyarakat terkait Pendaftaran Penduduk	Cakupan penerbitan kartu ( ktp el, kia dan kartu keluarga)	tersedianya media komunikasi, informasi, dan edukasi melalui media dalam dan luar ruangan		Semua Kabupaten/Kota, Semua Kecamatan, Semua Kelurahan	0	12 Bulan		125,000,000	Dana Transfer Umum-Dana Alokasi Umum		Cakupan penerbitan kartu ( ktp el, kia dan kartu keluarga)	0	10,000,000
<b>2</b>	<b>12</b>	<b>##</b>	<b>2.0 4</b>		<b>Pembinaan dan Pengawasan Penyelenggaraan Pendaftaran Penduduk</b>							<b>19,000,000</b>				<b>10,000,000</b>		
2	12	2	2.0 4	3	Bimbingan Teknis terkait Pendaftaran Penduduk	Cakupan penerbitan kartu ( ktp el, kia dan kartu keluarga)	Tersedianya akses internet		Semua Kabupaten/Kota, Semua Kecamatan, Semua Kelurahan	0	12 Bulan		19,000,000	DAK Non Fisik - Dana Yanminduk		Cakupan penerbitan kartu ( ktp el, kia dan kartu keluarga)	0	10,000,000
<b>2</b>	<b>12</b>	<b>3</b>			<b>PROGRAM PENCATATAN SIPIL</b>							<b>95,000,000</b>				<b>493,500,000</b>		
<b>2</b>	<b>12</b>	<b>##</b>	<b>2.0 1</b>		<b>Pelayanan Pencatatan Sipil</b>							<b>95,000,000</b>				<b>115,000,000</b>		
2	12	3	2.0 1	1	Pencatatan, Penatausahaan dan Penerbitan Dokumen atas Pelaporan Peristiwa Penting	Cakupan penerbitan akte (kematian, kelahiran, pernikahan, perceraian)	tersedianya jaringan fo dan terlaksananya pemeliharaan perangkat jaringan		Kab. Karanganyar, Semua Kecamatan, Semua Kelurahan	0	12 Bulan		65,000,000	DAK Non Fisik - Dana Yanminduk		Cakupan penerbitan akte (kematian, kelahiran, pernikahan, perceraian)	0	60,000,000
<b>2</b>	<b>12</b>	<b>##</b>	<b>2.0 1</b>		<b>Pelayanan Pencatatan Sipil</b>							<b>0</b>				<b>605,000,000</b>		

Kode	Urusan/ Bidang Urusan Pemerintahan Daerah Dan Program/ Kegiatan	Indikator Kinerja			Rencana Tahun 2021							Catatan Penting	Prakiraan Maju Rencana Tahun 2022						
		Capaian Program	Keluaran Sub Kegiatan	Hasil Kegiatan	Lokasi Output Kegiatan	Target Capaian Kinerja			Pagu Indikatif (Rp.)	Sumber Dana	Target Capaian Kinerja		Kebutuhan Dana/ Pagu Indikatif (Rp.)						
						Program	Keluaran Sub Kegiatan	Hasil Kegiatan			Tolok Ukur			Target					
2	12	3	2.0 1	1	Pencatatan, Penatausahaan dan Penerbitan Dokumen atas Pelaporan Peristiwa Penting		Cakupan Dokumen pencatatan peristiwa penting Penjiidan Register Akta-akta pencatatan sipil Terselenggarakannya pelayanan akta -akta pencatatan sipil Tersusunnya arsip digital pencatatan sipil		Kab. Karanganyar, Semua Kecamatan, Semua Kelurahan									440,000,000	
2	12	3	2.0 1	2	Peningkatan dalam Pelayanan Pencatatan Sipil		Terbayarnya 3 orang jasa fasilitator non PNS terlaksananya perjalanan dinas luar dan dalam daerah Tersedianya ATK Tersedianya konsumsi rapat		Kab. Karanganyar, Semua Kecamatan, Semua Kelurahan										165,000,000
<b>2</b>	<b>12</b>	<b>##</b>	<b>2.0 1</b>		<b>Pelayanan Pencatatan Sipil</b>							<b>95,000,000</b>						<b>115,000,000</b>	
2	12	3	2.0 1	2	Peningkatan dalam Pelayanan Pencatatan Sipil		Cakupan penerbitan akte (kematian, kelahiran, pernikahan, perceraian)						30,000,000		Dana Transfer Khusus - Dana Alokasi Khusus Non Fisik			Cakupan penerbitan akte (kematian, kelahiran, pernikahan, perceraian)	40,000,000

Kode	Urusan/ Bidang Urusan Pemerintahan Daerah Dan Program/ Kegiatan	Indikator Kinerja			Rencana Tahun 2021				Catatan Penting	Prakiraan Maju Rencana Tahun 2022				
		Capaian Program	Keluaran Sub Kegiatan	Hasil Kegiatan	Lokasi Output Kegiatan	Target Capaian Kinerja				Pagu Indikatif (Rp.)	Sumber Dana	Target Capaian Kinerja		Kebutuhan Dana/ Pagu Indikatif (Rp.)
						Program	Keluaran Sub Kegiatan	Hasil Kegiatan				Tolok Ukur	Target	
2.12.3.2.01.3	Pengumpulan, Analisis, dan Diseminasi Data Pencatatan Sipil	Cakupan penerbitan akte (kematian, kelahiran, pernikahan, perceraian)	Terlaksananya pengelolaan data arsip pencatatan sipil		Semua Kabupaten/Kota, Semua Kecamatan, Semua Kelurahan	0	12 Bulan		0			Cakupan penerbitan akte (kematian, kelahiran, pernikahan, perceraian)	0	15,000,000
<b>2.12.##.2.02</b>	<b>Penyelenggaraan Pencatatan Sipil</b>								<b>0</b>					<b>368,500,000</b>
2.12.3.2.02.1	Koordinasi dengan Kantor Kementerian yang Menyelenggarakan Urusan Pemerintahan di Bidang Agama Kabupaten/Kota dan Pengadilan Agama yang Berkaitan dengan Pencatatan Nikah, Talak, Cerai, dan Rujuk bagi Penduduk yang Beragama Islam	Cakupan penerbitan akte (kematian, kelahiran, pernikahan, perceraian)	terlaksananya koordinasi dengan terkait bidang pencatatan nikah talakcerai rujuk			0	1 Tahun		0	DAK Non Fisik - Dana Yanminduk		Cakupan penerbitan akte (kematian, kelahiran, pernikahan, perceraian)	0	165,000,000
2.12.3.2.02.2	Koordinasi dengan Kantor Kementerian yang Menyelenggarakan Urusan Pemerintahan di Bidang Agama Kabupaten/Kota dalam Memelihara Hubungan Timbal Balik melalui Pembinaan Masing-Masing kepada Instansi Vertikal dan UPT Dinas Kependudukan dan Pencatatan Sipil Kabupaten/Kota	Cakupan penerbitan akte (kematian, kelahiran, pernikahan, perceraian)	terlaksananya koordinasi dengan terkait bidang pencatatan sipil			0	10 Instansi		0	DAK Non Fisik - Dana Yanminduk		Cakupan penerbitan akte (kematian, kelahiran, pernikahan, perceraian)	0	10,000,000
2.12.3.2.02.3	Pengembangan Aplikasi dan Proses Bisnis Pemerintahan Berbasis Elektronik	Cakupan penerbitan akte (kematian, kelahiran, pernikahan, perceraian)	Sewa cloud untuk aplikasi semarak, terlaksananya pengadaan Aplikasi MPP, tersedianya server pirtal web smart city, LPSE, MPP		Kab. Karanganyar, Semua Kecamatan, Semua Kelurahan	0	6 Kegiatan		0	DAK Non Fisik - Dana Yanminduk		Cakupan penerbitan akte (kematian, kelahiran, pernikahan, perceraian)	0	8,500,000
<b>2.12.4</b>	<b>PROGRAM PENGELOLAAN INFORMASI ADMINISTRASI KEPENDUDUKAN</b>								<b>108,460,000</b>					<b>341,500,000</b>

Kode	Urusan/ Bidang Urusan Pemerintahan Daerah Dan Program/ Kegiatan				Indikator Kinerja			Rencana Tahun 2021				Catatan Penting	Prakiraan Maju Rencana Tahun 2022					
					Capaian Program	Keluaran Sub Kegiatan	Hasil Kegiatan	Lokasi Output Kegiatan	Target Capaian Kinerja				Pagu Indikatif (Rp.)	Sumber Dana	Target Capaian Kinerja		Kebutuhan Dana/ Pagu Indikatif (Rp.)	
									Program	Keluaran Sub Kegiatan	Hasil Kegiatan				Tolok Ukur	Target		
2	12	##	2.0 1	<b>Pengumpulan Data Kependudukan dan Pemanfaatan dan Penyajian Database Kependudukan</b>							<b>19,000,000</b>			<b>42,000,000</b>				
2	12	4	2.0 1	1	Pengolahan dan Penyajian Data Kependudukan	Persentase data dan informasi kependudukan yang selalu di baharui (update)	Tersusunnya buku data kependudukan				0	12 Bulan		19,000,000	DAK Non Fisik - Dana Yanmindak		0	22,000,000
2	12	##	2.0 3	<b>Penyelenggaraan Pengelolaan Informasi Administrasi Kependudukan</b>							<b>75,000,000</b>			<b>263,500,000</b>				
2	12	4	2.0 3	3	Fasilitasi terkait Pengelolaan Informasi Administrasi Kependudukan	Persentase data dan informasi kependudukan yang selalu di baharui (update)	Penyelenggaraan pengelolaan Informasi Adminduk melalui pemeliharaan jaringan, validasi data kependudukan		Semua Kabupaten/Kota, Semua Kecamatan, Semua Kelurahan		0	12 Bulan		70,000,000	Dana Transfer Umum-Dana Alokasi Umum		0	75,000,000
2	12	4	2.0 3	4	Penyelenggaraan Pemanfaatan Data Kependudukan	Persentase data dan informasi kependudukan yang selalu di baharui (update)	Terwujudnya kerjasama pemanfaatan data kependudukan dengan instansi/lembaga lain				0	12 Bulan		5,000,000	Dana Transfer Umum-Dana Alokasi Umum		0	6,000,000
2	12	##	2.0 4	<b>Pembinaan dan Pengawasan Pengelolaan Informasi Administrasi Kependudukan</b>							<b>14,460,000</b>			<b>36,000,000</b>				
2	12	4	2.0 4	1	Pembinaan dan Pengawasan terkait Pengelolaan Informasi Administrasi Kependudukan	Persentase data dan informasi kependudukan yang selalu di baharui (update)	Terlaksananya pembinaan operator SIAK, Validasi data kependudukan		Semua Kabupaten/Kota, Semua Kecamatan, Semua Kelurahan		0	12 Bulan		14,460,000	Dana Transfer Umum-Dana Alokasi Umum		0	20,000,000
2	12	5		<b>PROGRAM PENGELOLAAN PROFIL KEPENDUDUKAN</b>							<b>18,000,000</b>			<b>20,000,000</b>				
2	12	##	2.0 1	<b>Penyusunan Profil Kependudukan</b>							<b>18,000,000</b>			<b>20,000,000</b>				



Kode					Urusan/ Bidang Urusan Pemerintahan Daerah Dan Program/ Kegiatan	Indikator Kinerja			Rencana Tahun 2021				Catatan Penting	Prakiraan Maju Rencana Tahun 2022				
						Capaian Program	Keluaran Sub Kegiatan	Hasil Kegiatan	Lokasi Output Kegiatan	Target Capaian Kinerja				Pagu Indikatif (Rp.)	Sumber Dana	Target Capaian Kinerja		Kebutuhan Dana/ Pagu Indikatif (Rp.)
										Program	Keluaran Sub Kegiatan	Hasil Kegiatan				Tolok Ukur	Target	
2	12	5	2.0 1	1	Penyediaan Data Kependudukan Kabupaten/Kota	Cakupan validasi database kependudukan	Tersusunnya Buku Data Kependudukan		Kab. Karanganyar, Semua Kecamatan, Semua Kelurahan	0	100 Buku		7,450,000	Dana Transfer Umum-Dana Alokasi Umum		Cakupan validasi database kependudukan	0	10,000,000
2	12	5	2.0 1	2	Penyusunan Profil Data Perkembangan dan Proyeksi Kependudukan serta Kebutuhan yang lain	Cakupan validasi database kependudukan	tersedianya dokumen audit keamanan informasi Kab. Karanganyar			0	12 Bulan		10,550,000	Dana Transfer Umum-Dana Alokasi Umum		Cakupan validasi database kependudukan	0	10,000,000
<b>TOTAL</b>												<b>8,920,870,000</b>						<b>22,015,514,800</b>



121.400.000

1700000

500000

143.400.000













112400000

**378240000**

516000000

600000000









**Program dan Kegiatan Perangkat Daerah  
Kabupaten Karanganyar  
Tahun 2021**

Unit Organisasi : 2.13.0.00.0.00.01.0000 Dinas Pemberdayaan Masyarakat Desa  
Sub Unit Organisasi : 2.13.0.00.0.00.01.0000 Dinas Pemberdayaan Masyarakat Desa

Kode	Urusan/ Bidang Urusan Pemerintahan Daerah Dan Program/ Kegiatan	Indikator Kinerja			Rencana Tahun 2021					Catatan Penting	Prakiraan Maju Rencana Tahun 2022							
		Capaian Program	Keluaran Sub Kegiatan	Hasil Kegiatan	Lokasi Output Kegiatan	Target Capaian Kinerja			Pagu Indikatif (Rp.)		Sumber Dana	Target Capaian Kinerja		Kebutuhan Dana/ Pagu Indikatif (Rp.)				
						Program	Keluaran Sub Kegiatan	Hasil Kegiatan				Tolok Ukur	Target					
2																		
2	13																	
2	13	1																
2	13	##	2.0															
2	13	1	2.0	2	1	Penyediaan Gaji dan Tunjangan ASN	SAKIP	Tersedianya dokumen renja , RKA,DPA, RKA perubahan DPA				0	14 Kali	4,162,096,000	Dana Transfer Umum-Dana Alokasi Umum	SAKIP	0	0
2	13	##	2.0															
2	13	1	2.0	5	9	Pendidikan dan Pelatihan Pegawai Berdasarkan Tugas dan Fungsi	SAKIP	Jumlah SDM yang dinilai angka kredit Jumlah SDM yang mendapat bintek Jumlah SDM yang meningkat kapasitasnya				0	6 Orang 10 Orang 10 Orang	30,000,000	Dana Transfer Umum-Dana Alokasi Umum	SAKIP	0	0
2	13	##	2.0															
2	13	1	2.0	6	1	Penyediaan Komponen Instalasi Listrik/Penerangan Bangunan Kantor	SAKIP	Tersedianya instalasi lisrik dan penerangan kantor setiap bulan				0	12 bulan	5,000,000	Dana Transfer Umum-Dana Alokasi Umum	SAKIP	0	5,500,000
2	13	1	2.0	6	2	Penyediaan Peralatan dan Perlengkapan Kantor	SAKIP	Jumlah alat tulis kantor yang cukup setiap bulan Tersedianya peralatan kantor yang baik				0	12 bulan 11 Unit	70,562,500	Dana Transfer Umum-Dana Alokasi Umum	SAKIP	0	85,000,000

Kode				Urusan/ Bidang Urusan Pemerintahan Daerah Dan Program/ Kegiatan		Indikator Kinerja			Rencana Tahun 2021				Catatan Penting	Prakiraan Maju Rencana Tahun 2022				
						Capaian Program	Keluaran Sub Kegiatan	Hasil Kegiatan	Lokasi Output Kegiatan	Target Capaian Kinerja				Pagu Indikatif (Rp.)	Sumber Dana	Target Capaian Kinerja		Kebutuhan Dana/ Pagu Indikatif (Rp.)
										Program	Keluaran Sub Kegiatan	Hasil Kegiatan				Tolok Ukur	Target	
2	13	1	2.0 6	5	Penyediaan Barang Cetak dan Penggandaan	SAKIP	tersedianya barang cetak dan penggandaan setiap bulan			0	12 bulan		15,000,000	Dana Transfer Umum-Dana Alokasi Umum		SAKIP	0	16,500,000
2	13	1	2.0 6	6	Penyediaan Bahan Bacaan dan Peraturan Perundang-undangan	SAKIP	Terlaksananya penyediaan bahan bacaan dan peraturan perundang-undangan yang			0	12 bulan		4,000,000	Dana Transfer Umum-Dana Alokasi Umum		SAKIP	0	4,400,000
2	13	1	2.0 6	9	Penyelenggaraan Rapat Koordinasi dan Konsultasi SKPD	SAKIP	jumlah rapat koordinasi dan konsultasi keluar daerah setiap bulan			0	12 bulan		144,000,000	Dana Transfer Umum-Dana Alokasi Umum		SAKIP	0	0
							Tersedianya makan dan minum yang cukup setiap bulan				12 bulan							
2	13	1	2.0 7	7	Pengadaan Aset Tetap Lainnya	SAKIP	Terpenuhinya jasa pemeliharaan dan perijinan kendaraan dinas			0	71 Unit		0	Dana Transfer Umum-Dana Alokasi Umum		SAKIP	0	0
2	13	1	2.0 7	9	Pengadaan Gedung Kantor atau Bangunan Lainnya	SAKIP	Jumlah komponen instalansi listrik/ penerangan bangunan kantor			0	1 Unit		0	Dana Transfer Umum-Dana Alokasi Umum		SAKIP	0	0
<b>2</b>	<b>13</b>	<b>##</b>	<b>2.0 8</b>		<b>Penyediaan Jasa Penunjang Urusan Pemerintahan Daerah</b>							<b>149,740,000</b>					<b>126,500,000</b>	

Kode	Urusan/ Bidang Urusan Pemerintahan Daerah Dan Program/ Kegiatan				Indikator Kinerja			Rencana Tahun 2021				Catatan Penting	Prakiraan Maju Rencana Tahun 2022					
					Capaian Program	Keluaran Sub Kegiatan	Hasil Kegiatan	Lokasi Output Kegiatan	Target Capaian Kinerja				Pagu Indikatif (Rp.)	Sumber Dana	Target Capaian Kinerja		Kebutuhan Dana/ Pagu Indikatif (Rp.)	
									Program	Keluaran Sub Kegiatan	Hasil Kegiatan				Tolok Ukur	Target		
2	13	1	2.0 8	1	Penyediaan Jasa Surat Menyurat	SAKIP	tersedianya peralatan listrik dan elektronik			0	2000 surat		4,500,000	Dana Transfer Umum-Dana Alokasi Umum Dana		SAKIP	0	6,500,000
2	13	1	2.0 8	2	Penyediaan Jasa Komunikasi, Sumber Daya Air dan Listrik	SAKIP	terpenuhinya kebutuhan peralaan dan perlengkapan kantor			0	12 bulan		45,000,000	Transfer Umum-Dana Alokasi Umum		SAKIP	0	0
2	13	1	2.0 8	4	Penyediaan Jasa Pelayanan Umum Kantor	SAKIP	Terpenuhinya kebersihan kantorr terpenuhinya barang cetakan dan penggandaan			0	12 bulan 12 bulan		100,240,000	Dana Transfer Umum-Dana Alokasi Umum		SAKIP	0	120,000,000
<b>2</b>	<b>13</b>	<b>##</b>	<b>2.0 9</b>		<b>Pemeliharaan Barang Milik Daerah Penunjang Urusan Pemerintahan Daerah</b>							<b>222,347,500</b>				<b>0</b>		
2	13	1	2.0 9	1	Penyediaan Jasa Pemeliharaan, Biaya Pemeliharaan dan Pajak Kendaraan Perorangan Dinas atau Kendaraan Dinas Jabatan	SAKIP	Terlaksananya a konsultasi dan koordinasi			0	12 Bulan		170,000,000	Dana Transfer Umum-Dana Alokasi Umum Dana		SAKIP	0	0
2	13	1	2.0 9	6	Pemeliharaan Peralatan dan Mesin Lainnya	SAKIP	tersedianya jasa surat menyurat			0	12 Bulan		15,000,000	Transfer Umum-Dana Alokasi Umum		SAKIP	0	0
2	13	1	2.0 9	9	Pemeliharaan/Rehabilitasi Gedung Kantor dan Bangunan Lainnya	SAKIP	terpenuhinya kebutuhan air,listrik dan telepon jasa perbaikan peralatan dan perlengkapan kantor			0	12 Bulan 12 Bulan		37,347,500	Dana Transfer Umum-Dana Alokasi Umum		SAKIP	0	0
<b>2</b>	<b>13</b>	<b>2</b>			<b>PROGRAM PENATAAN DESA</b>							<b>190.000.000</b>				<b>0</b>		
<b>2</b>	<b>13</b>	<b>##</b>	<b>2.0 1</b>		<b>Penyelenggaraan Penataan Desa</b>							<b>190,000,000</b>				<b>120,000,000</b>		



Kode	Urusan/ Bidang Urusan Pemerintahan Daerah Dan Program/ Kegiatan				Indikator Kinerja			Rencana Tahun 2021					Catatan Penting	Prakiraan Maju Rencana Tahun 2022					
					Capaian Program	Keluaran Sub Kegiatan	Hasil Kegiatan	Lokasi Output Kegiatan	Target Capaian Kinerja			Pagu Indikatif (Rp.)		Sumber Dana	Target Capaian Kinerja		Kebutuhan Dana/ Pagu Indikatif (Rp.)		
									Program	Keluaran Sub Kegiatan	Hasil Kegiatan				Tolok Ukur	Target			
2	13	2	2.0 1	2	Fasilitasi Tata Wilayah Desa	Persentase desa/kelurahan dalam kategori berkembang	Jumlah pembelian peralatan gedung kantor Jumlah pengadaan peralatan dan perlengkapan kantor				0	32 Desa 162 Desa		100,000,000	Dana Transfer Umum-Dana Alokasi Umum		Persentase desa/kelurahan dalam kategori berkembang	0	0
2	13	2	2.0 1	6	Fasilitasi Sarana dan Prasarana Desa	Persentase desa/kelurahan dalam kategori berkembang	Jumlah kendaraan jasa pemeliharaan dan perizinan untuk kendaraan dinas / operasional roda dua		Semua Kabupaten/Kota, Semua Kecamatan, Semua Kelurahan		0	162 desa		90,000,000		Persentase desa/kelurahan dalam kategori berkembang	0	120,000,000	
<b>2</b>	<b>13</b>	<b>3</b>			<b>PROGRAM PENINGKATAN KERJASAMA DESA</b>								<b>100,000,000</b>				<b>100,000,000</b>		
<b>2</b>	<b>13</b>	<b>##</b>	<b>2.0 1</b>		<b>Fasilitasi Kerja sama antar Desa</b>								<b>100,000,000</b>				<b>100,000,000</b>		
2	13	3	2.0 1	1	Fasilitasi Kerja Sama Antar Desa dalam Kabupaten/Kota	Persentase desa yang melakukan kerjasama (sosial dan ekonomi)	Terlaksananya kegiatan pimpinan di lingkup pemerintah Meningkatnya kompetensi kelembagaan Kawasan "Perdesaan" Jumlah pemeliharaan alat-alat komunikasi Jumlah pemeliharaan peralatan gedung kantor				0	15 Kelompok 4 Paket 1 Paket 4 Lembaga		25,000,000		Persentase desa yang melakukan kerjasama (sosial dan ekonomi)	0	0	

Kode	Urusan/ Bidang Urusan Pemerintahan Daerah Dan Program/ Kegiatan				Indikator Kinerja			Rencana Tahun 2021					Catatan Penting	Prakiraan Maju Rencana Tahun 2022				
					Capaian Program	Keluaran Sub Kegiatan	Hasil Kegiatan	Lokasi Output Kegiatan	Target Capaian Kinerja			Pagu Indikatif (Rp.)		Sumber Dana	Target Capaian Kinerja		Kebutuhan Dana/ Pagu Indikatif (Rp.)	
									Program	Keluaran Sub Kegiatan	Hasil Kegiatan				Tolok Ukur	Target		
						Jumlah pemeliharaan senjata api					2 Kawasan Perdesaan							
2	13	3	2.0 1	3	Fasilitasi Pembangunan Kawasan Perdesaan	Persentase desa yang melakukan kerjasama (sosial dan ekonomi)	Jumlah peserta kegiatan pendidikan pendahuluan bela negara		Semua Kabupaten/Kota, Semua Kecamatan, Semua Kelurahan	0	162 desa		75,000,000			Persentase desa yang melakukan kerjasama (sosial dan ekonomi)	0	100,000,000
<b>2</b>	<b>13</b>	<b>4</b>			<b>PROGRAM ADMINISTRASI PEMERINTAHAN DESA</b>							<b>1.560.000.000</b>				<b>400,000,000</b>		
<b>2</b>	<b>13</b>	<b>##</b>	<b>2.0 1</b>		<b>Pembinaan dan Pengawasan Penyelenggaraan Administrasi Pemerintahan Desa</b>							<b>1,560,000,000</b>				<b>300,000,000</b>		
2	13	4	2.0 1	1	Fasilitasi Penyelenggaraan Administrasi Pemerintahan Desa	Persentase desa/kelurahan yang melaksanakan tertib administrasi	Jumlah peserta kegiatan fasilitasi hubungan kerja Dewan Penasehat EKLIB			0	162 Desa		310,000,000	Dana Transfer Umum-Dana Alokasi Umum		Persentase desa/kelurahan yang melaksanakan tertib administrasi	0	0
						Jumlah peserta kegiatan forum komunikasi dan konsultasi pemantapan ideologi Pancasila					162 Desa							
						Jumlah peserta kegiatan forum wawasan kebangsaan					162 Desa							
						Pendataan menara telekomunikasi					178 Desa							

Kode	Urusan/ Bidang Urusan Pemerintahan Daerah Dan Program/ Kegiatan	Indikator Kinerja			Rencana Tahun 2021						Catatan Penting	Prakiraan Maju Rencana Tahun 2022							
		Capaian Program	Keluaran Sub Kegiatan	Hasil Kegiatan	Lokasi Output Kegiatan	Target Capaian Kinerja			Pagu Indikatif (Rp.)	Sumber Dana		Target Capaian Kinerja		Kebutuhan Dana/ Pagu Indikatif (Rp.)					
						Program	Keluaran Sub Kegiatan	Hasil Kegiatan				Tolok Ukur	Target						
2	13	4	2.0 1	2	Fasilitasi Penyusunan Produk Hukum Desa	Persentase desa/kelurahan yang melaksanakan tertib administrasi	Jumlah Peraturan Daerah dan Peraturan Bupati tentang Penyelenggaraan Pemerintahan Desa yang tersusun				0	1 Perbub		100,000,000	Dana Transfer Umum-Dana Alokasi Umum		Persentase desa/kelurahan yang melaksanakan tertib administrasi	0	0
							Jumlah peserta mengikuti sosialisasi produk hukum					178 Orang							
							Jumlah parpol					2 Dokumen							
2	13	4	2.0 1	3	Fasilitasi Penyusunan Perencanaan Pembangunan Desa	Persentase desa/kelurahan yang melaksanakan tertib administrasi	Jumlah desa yang menyelesaikan penyusunan APBDes				0	162 Desa		305,000,000	Dana Transfer Umum-Dana Alokasi Umum		Persentase desa/kelurahan yang melaksanakan tertib administrasi	0	0
							Jumlah desa mendapatkan fasilitasi asistensi dana desa					162 Desa							
							Operasional radio swiba					162 Desa							
							Jumlah fasilitasi kegiatan					19 Desa							
							Jumlah ormas dalam kegiatan asistensi bantuan ormas					162 Desa							
2	13	4	2.0 1	4	Fasilitasi Pengelolaan Keuangan Desa	Persentase desa/kelurahan yang melaksanakan tertib administrasi	Jumlah ormas di Kabupaten Karanganyar				0	162 Desa		255,000,000	Dana Transfer Umum-Dana Alokasi		Persentase desa/kelurahan yang melaksanakan tertib administrasi	0	0

Kode	Urusan/ Bidang Urusan Pemerintahan Daerah Dan Program/ Kegiatan	Indikator Kinerja			Rencana Tahun 2021				Catatan Penting	Prakiraan Maju Rencana Tahun 2022			
		Capaian Program	Keluaran Sub Kegiatan	Hasil Kegiatan	Lokasi Output Kegiatan	Target Capaian Kinerja		Pagu Indikatif (Rp.)		Sumber Dana	Target Capaian Kinerja		Kebutuhan Dana/ Pagu Indikatif (Rp.)
						Program	Keluaran Sub Kegiatan				Hasil Kegiatan	Tolok Ukur	
		administrasi	Jumlah desa yang terpenuhi dalam pendampingan DD dan jumlah aparatur desa yang terpenuhi dalam pembinaan						Umum		si		
			Jumlah peserta terlatih										
2	13	4	2.0	4	Fasilitasi Pengelolaan Keuangan dan Aset Desa								
			1		Jumlah desa yang mendapatkan fasilitasi alih fungsi dan mutasi tanah kas desa dan pensertifikatan tanah kas desa								
					Jumlah desa yang mendapatkan fasilitasi pengelolaan aset desa	Kab. Karanganyar, Semua Kecamatan, Semua Kelurahan							
					Jumlah cakupan wilayah pemantauan orang asing								
					Jumlah cakupan wilayah penanganan konflik sosial								
2	13	##	2.0	1	Pembinaan dan Pengawasan Penyelenggaraan Administrasi Pemerintahan Desa					1,560,000,000		300,000,000	

Kode	Urusan/ Bidang Urusan Pemerintahan Daerah Dan Program/ Kegiatan				Indikator Kinerja			Rencana Tahun 2021				Catatan Penting	Prakiraan Maju Rencana Tahun 2022					
					Capaian Program	Keluaran Sub Kegiatan	Hasil Kegiatan	Lokasi Output Kegiatan	Target Capaian Kinerja				Pagu Indikatif (Rp.)	Sumber Dana	Target Capaian Kinerja		Kebutuhan Dana/ Pagu Indikatif (Rp.)	
									Program	Keluaran Sub Kegiatan	Hasil Kegiatan				Tolak Ukur	Target		
2	13	4	2.0 1	8	Pembinaan dan Pemberdayaan BUM Desa dan Lembaga Kerja sama antar Desa	Persentase desa/kelurahan yang melaksanakan tertib administrasi	Jumlah kegiatan gerakan nasional revolusi mental			0	113 Bumdes		190,000,000	Dana Transfer Umum-Dana Alokasi Umum		Persentase desa/kelurahan yang melaksanakan tertib administrasi	0	0
<b>2</b>	<b>13</b>	<b>##</b>	<b>2.0 1</b>		<b>Pembinaan dan Pengawasan Penyelenggaraan Administrasi Pemerintahan Desa</b>							<b>0</b>			<b>400,000,000</b>			
2	13	4	2.0 1	8	Pembinaan dan Pemberdayaan BUM Desa dan Lembaga Kerja sama antar Desa	"Terselenggaranya fasilitasi dan penguatan kelembagaan BUMDes"		Semua Kabupaten/Kota, Semua Kecamatan, Semua Kelurahan			113 Bumdes		0	Dana Transfer Umum-Dana Alokasi Umum			400,000,000	
<b>2</b>	<b>13</b>	<b>##</b>	<b>2.0 1</b>		<b>Pembinaan dan Pengawasan Penyelenggaraan Administrasi Pemerintahan Desa</b>							<b>1,560,000,000</b>			<b>300,000,000</b>			
2	13	4	2.0 1	10	Fasilitasi Pengangkatan dan Pemberhentian Perangkat Desa	Persentase desa/kelurahan yang melaksanakan tertib administrasi	operasional videotron berjalan dengan lancar			0	51 Formasi		160,000,000	Dana Transfer Umum-Dana Alokasi Umum		Persentase desa/kelurahan yang melaksanakan tertib administrasi	0	0
						Tersedianya akses internet					51 Formasi							
2	13	4	2.0 1	10	Fasilitasi Pengangkatan dan Pemberhentian Perangkat Desa		tersedianya jaringan fo dan terlaksananya pemeliharaan perangkat jaringan	Kab. Karanganyar, Semua Kecamatan, Semua Kelurahan			51 Formasi		0	Dana Transfer Umum-Dana Alokasi Umum			0	0
2	13	4	2.0 1	11	Fasilitasi Penyusunan Profil Desa dan Evaluasi Perkembangan Desa		Jumlah desa memiliki data monografi desa				177 Desa							
							Jumlah desa yang berprestasi	Kab. Karanganyar, Semua Kecamatan, Semua Kelurahan			2 Desa							
							Jumlah desa yang memiliki profil				177 Desa			Dana Transfer Umum-Dana Alokasi Umum				0

Kode	Urusan/ Bidang Urusan Pemerintahan Daerah Dan Program/ Kegiatan	Indikator Kinerja			Rencana Tahun 2021				Catatan Penting	Prakiraan Maju Rencana Tahun 2022					
		Capaian Program	Keluaran Sub Kegiatan	Hasil Kegiatan	Lokasi Output Kegiatan	Target Capaian Kinerja				Pagu Indikatif (Rp.)	Sumber Dana	Target Capaian Kinerja		Kebutuhan Dana/ Pagu Indikatif (Rp.)	
						Program	Keluaran Sub Kegiatan	Hasil Kegiatan				Tolok Ukur	Target		
			Jumlah desa yang mengikuti lomba				177 Desa								
2	13	##	2.0 1	<b>Pembinaan dan Pengawasan Penyelenggaraan Administrasi Pemerintahan Desa</b>				<b>1,560,000,000</b>						<b>300,000,000</b>	
2	13	4	2.0 1	11 Fasilitasi Penyusunan Profil Desa	Persentase desa/kelurahan yang melaksanakan tertib administrasi	Terbayarnya 3 orang jasa fasilitator non PNS terlaksananya perjalanan dinas luar dan dalam daerah		177 Desa	0	25,000,000	Dana Transfer Umum-Dana Alokasi Umum		Persentase desa/kelurahan yang melaksanakan tertib administrasi	0	50,000,000
2	13	4	2.0 1	13 Fasilitasi Pengelolaan Aset Desa	Persentase desa/kelurahan yang melaksanakan tertib administrasi	Tersedianya ATK	Semua Kabupaten/Kota, Semua Kecamatan, Semua Kelurahan		0	205,000,000			Persentase desa/kelurahan yang melaksanakan tertib administrasi	0	225,000,000
2	13	4	2.0 1	18 Fasilitasi Evaluasi Perkembangan Desa serta Lomba Desa dan Kelurahan	Persentase desa/kelurahan yang melaksanakan tertib administrasi	Tersedianya konsumsi rapat	Semua Kabupaten/Kota, Semua Kecamatan, Semua Kelurahan		0	10,000,000			Persentase desa/kelurahan yang melaksanakan tertib administrasi	0	25,000,000
2	13	5		<b>PROGRAM PEMBERDAYAAN LEMBAGA KEMASYARAKATAN, LEMBAGA ADAT DAN MASYARAKAT HUKUM ADAT</b>				<b>7,815,000,000</b>							<b>5,990,000,000</b>
2	13	##	2.0 1	<b>Pemberdayaan Lembaga Kemasyarakatan yang Bergerak di Bidang Pemberdayaan Desa dan Lembaga Adat Tingkat Daerah Kabupaten/Kota serta Pemberdayaan Masyarakat Hukum Adat yang Masyarakat Pelakunya Hukum Adat yang Sama dalam</b>				<b>7,815,000,000</b>							<b>5,990,000,000</b>
2	13	5	2.0 1	2 Fasilitasi Penataan, Pemberdayaan dan Pendayagunaan Kelembagaan Lembaga Kemasyarakatan Desa/Kelurahan (RT, RW, PKK, Posyandu, LPM, dan Karang Taruna), Lembaga Adat Desa/Kelurahan dan Masyarakat Hukum Adat	Persentase jumlah lembaga adat yang aktif	Jumlah desa dan Kelurahan yang melaksanakan gotong royong masyarakat		177 Desa/Kelurahan	0	170,000,000	Dana Transfer Umum-Dana Alokasi Umum		Persentase jumlah lembaga adat yang aktif	0	200,000,000
2	13	##	2.0 1	<b>Pemberdayaan Lembaga Kemasyarakatan yang Bergerak di Bidang Pemberdayaan Desa dan Lembaga Adat Tingkat Daerah Provinsi serta Pemberdayaan Masyarakat Hukum Adat yang Masyarakat Pelakunya Hukum Adat yang Sama dalam Daerah</b>				<b>0</b>							<b>115,000,000</b>

Kode	Urusan/ Bidang Urusan Pemerintahan Daerah Dan Program/ Kegiatan	Indikator Kinerja			Rencana Tahun 2021						Catatan Penting	Prakiraan Maju Rencana Tahun 2022						
		Capaian Program	Keluaran Sub Kegiatan	Hasil Kegiatan	Lokasi Output Kegiatan	Target Capaian Kinerja			Pagu Indikatif (Rp.)	Sumber Dana		Target Capaian Kinerja		Kebutuhan Dana/ Pagu Indikatif (Rp.)				
						Program	Keluaran Sub Kegiatan	Hasil Kegiatan				Tolok Ukur	Target					
2	13	5	2.0 1	2	Kelembagaan Masyarakat Desa dan Masyarakat Hukum Adat		Jumlah desa dan Kelurahan yang melaksanakan gotong royong masyarakat		Kab. Karanganyar, Semua Kecamatan, Semua Kelurahan		177 Desa/Kelurahan							0
							Jumlah peserta lomba festival gapura cinta negeri				177 Desa/Kelurahan							
2	13	5	2.0 1	3	Pengembangan Aplikasi dan Proses Bisnis Pemerintahan Berbasis Elektronik		Sewa cloud untuk aplikasi semarak, terlaksananya pengadaan Aplikasi MPP, tersedianya server pirtal web smart city, LPSE, MPP		Kab. Karanganyar, Semua Kecamatan, Semua Kelurahan		5 Unit							0
2	13	5	2.0 1	3	Peningkatan Kapasitas Kelembagaan Lembaga Kemasyarakatan Desa/Kelurahan (RT, RW, PKK, Posyandu, LPM, dan Karang Taruna), Lembaga Adat Desa/Kelurahan dan Masyarakat Hukum Adat	Persentase jumlah lembaga adat yang aktif	Terlaksananya study banding smart city				22 Kelompok							
							tersedianya CCTV				8861 Kader Posyandu							
							Jumlah kader yang dilatih/dibina				80 Orang							
							Jumlah pendamping lokal desa yang dibina				48 Orang							
							Jumlah posyandu yang dibina				5 Unit							
												5,465,000,000						0 5,700,000,000

Kode	Urusan/ Bidang Urusan Pemerintahan Daerah Dan Program/ Kegiatan				Indikator Kinerja			Rencana Tahun 2021				Catatan Penting	Prakiraan Maju Rencana Tahun 2022							
					Capaian Program	Keluaran Sub Kegiatan	Hasil Kegiatan	Lokasi Output Kegiatan	Target Capaian Kinerja				Pagu Indikatif (Rp.)	Sumber Dana	Target Capaian Kinerja		Kebutuhan Dana/ Pagu Indikatif (Rp.)			
									Program	Keluaran Sub Kegiatan	Hasil Kegiatan				Tolak Ukur	Target				
						Pembiayaan Kader Posyandu														
2	13	5	2.0 1	5	Fasilitasi Pengembangan Usaha Ekonomi Masyarakat dan Pemerintah Desa dalam Meningkatkan Pendapatan Asli Desa	Persentase jumlah lembaga adat yang aktif	Tersedianya perangkat jaringan FO tersedianya perangkat pengamanan kelistrikan server dan jaringan				0	8861 Kader Posyandu 7 Unit 25 Kelompok			70,000,000	Dana Transfer Umum-Dana Alokasi Umum		Persentase jumlah lembaga adat yang aktif	0	0
2	13	5	2.0 1	6	Fasilitasi Pemerintah Desa dalam Pemanfaatan Teknologi Tepat Guna	Persentase jumlah lembaga adat yang aktif	tersedianya perangkat wifi router				0	12 Kelompok			20,000,000	Dana Transfer Umum-Dana Alokasi Umum		Persentase jumlah lembaga adat yang aktif	0	90,000,000
2	13	5	2.0 1	7	Fasilitasi Bulan Bhakti Gotong Royong Masyarakat	Persentase jumlah lembaga adat yang aktif			Kab. Karanganyar, Semua Kecamatan, Semua Kelurahan		0			1,090,000,000	Dana Transfer Umum - Dana Alokasi Umum		Persentase jumlah lembaga adat yang aktif	0	0	
2	13	5	2.0 1	9	Fasilitasi Tim Penggerak PKK dalam Penyelenggaraan Gerakan Pemberdayaan Masyarakat dan Kesejahteraan Keluarga	Persentase jumlah lembaga adat yang aktif	Jumlah rakor PKK Jumlah tim penggerak PKK yang dibina		Karanganyar, Semua Kecamatan, Semua Kelurahan		0	1 Kegiatan 34 Desa			1,000,000,000	Transfer Umum - Dana Alokasi Umum		Persentase jumlah lembaga adat yang aktif	0	0
<b>TOTAL</b>													<b>14,467,746,00</b>				<b>7,981,050,000</b>			



Kode	Urusan/ Bidang Urusan Pemerintahan Daerah Dan Program/ Kegiatan	Indikator Kinerja			Rencana Tahun 2021					Catatan Penting	Prakiraan Maju Rencana Tahun 2022			
		Capaian Program	Keluaran Sub Kegiatan	Hasil Kegiatan	Lokasi Output Kegiatan	Target Capaian Kinerja			Pagu Indikatif (Rp.)		Sumber Dana	Target Capaian Kinerja		Kebutuhan Dana/ Pagu Indikatif (Rp.)
						Program	Keluaran Sub Kegiatan	Hasil Kegiatan				Tolak Ukur	Target	
				Penyusunan data statistik										
				Peningkatan kemampuan SDM dalam pengamanan informasi tersedianya dokumen audit keamanan informasi Kab. Karanganyar										





121.400.000

17000000

5000000

143.400.000











112400000

60000000



187325000

2675250000





Program dan Kegiatan Perangkat Daerah

Kabupaten Karanganyar

Tahun 2021

Unit Organisasi : 2.15.0.00.0.00.01.0000 Dinas Perhubungan

Sub Unit Organisasi : 2.15.0.00.0.00.01.0000 Dinas Perhubungan

Kode	Urusan/ Bidang Urusan Pemerintahan Daerah Dan Program/ Kegiatan	Indikator Kinerja			Rencana Tahun 2021					Catatan Penting	Prakiraan Maju Rencana Tahun 2022						
		Capaian Program	Keluaran Sub Kegiatan	Hasil Kegiatan	Lokasi Output Kegiatan	Target Capaian Kinerja			Pagu Indikatif (Rp.)		Sumber Dana	Target Capaian Kinerja		Kebutuhan Dana/ Pagu Indikatif (Rp.)			
						Program	Keluaran Sub Kegiatan	Hasil Kegiatan				Tolok Ukur	Target				
2					<b>URUSAN PEMERINTAHAN WAJIB YANG TIDAK BERKAITAN DENGAN PELAYANAN DASAR</b>												
2	15				<b>URUSAN PEMERINTAHAN BIDANG PERHUBUNGAN</b>					11,821,067,25			13,467,000,000				
2	15	1			<b>PROGRAM PENUNJANG URUSAN PEMERINTAHAN DAERAH KABUPATEN/KOTA</b>					8,550,747,250			9,411,000,000				
2	15	##	2.0		<b>Perencanaan, Penganggaran, dan Evaluasi Kinerja Perangkat Daerah</b>					20,000,000			30,000,000				
2	15	1	2.0	1	Penyusunan Dokumen Perencanaan Perangkat Daerah	SAKIP	terpenuhinya kebutuhan gaji dan tunjangan ASN	Terpenuhinya dokumen Perencanaan, Penganggaran, dan Evaluasi Kinerja Perangkat Daerah	Semua Kabupaten/Kota, Semua Kecamatan, Semua Kelurahan	0	1 dokumen	100%	20,000,000	Dana Transfer Umum-Dana Alokasi Umum	SAKIP	0	30,000,000
2	15	##	2.0		<b>Administrasi Keuangan Perangkat Daerah</b>					7,567,329,250			8,170,000,000				
2	15	1	2.0	1	Penyediaan Gaji dan Tunjangan ASN	SAKIP	Tersedianya dokumen renja, RKA,DPA, RKA perubahan DPA	Terpenuhinya dokumen laporan pengelolaan keuangan SKPD	Semua Kabupaten/Kota, Semua Kecamatan, Semua Kelurahan	0	12 bulan	100%	7,417,329,250	Dana Transfer Umum-Dana Alokasi Umum	SAKIP	0	8,000,000,000
2	15	1	2.0	3	Pelaksanaan Penatausahaan dan Pengujian/Verifikasi Keuangan SKPD	SAKIP	Jumlah dokumen laporan pengelolaan keuangan PD Terpenuhinya gaji dan tunjangan ASN	Terpenuhinya dokumen laporan pengelolaan keuangan SKPD		0	5 dokumen 7 orang	100%	150,000,000	Dana Transfer Umum-Dana Alokasi Umum	SAKIP	0	170,000,000
2	15	##	2.0		<b>Administrasi Umum Perangkat Daerah</b>					252,200,000			326,000,000				

Kode					Urusan/ Bidang Urusan Pemerintahan Daerah Dan Program/ Kegiatan	Indikator Kinerja			Rencana Tahun 2021					Catatan Penting	Prakiraan Maju Rencana Tahun 2022			
						Capaian Program	Keluaran Sub Kegiatan	Hasil Kegiatan	Lokasi Output Kegiatan	Target Capaian Kinerja			Pagu Indikatif (Rp.)		Sumber Dana	Target Capaian Kinerja		Kebutuhan Dana/ Pagu Indikatif (Rp.)
										Program	Keluaran Sub Kegiatan	Hasil Kegiatan				Tolok Ukur	Target	
2	15	1	2.0 6	1	Penyediaan Komponen Instalasi Listrik/Penerangan Bangunan Kantor	SAKIP	terpenuninya Penyediaan komponen instalasi listrik/penerangan bangunan	Tercapainya Administrasi Umum Perangkat Daerah	Kab. Karanganyar, Semua Kecamatan, Semua Kelurahan	0	12 bulan	100%	5,000,000	Dana Transfer Umum-Dana Alokasi Umum	SAKIP	0	10,000,000	
2	15	1	2.0 6	3	Penyediaan Peralatan Rumah Tangga	SAKIP	Jumlah pengadaan mebeleur	Tercapainya Administrasi Umum Perangkat Daerah	Kab. Karanganyar, Semua Kecamatan, Semua Kelurahan	0	1 paket	100%	5,000,000	Dana Transfer Umum-Dana Alokasi Umum	SAKIP	0	15,000,000	
2	15	1	2.0 6	4	Penyediaan Bahan Logistik Kantor	SAKIP	terpenuninya kebutuhan alat tulis kantor pendukung operasional kantor	Tercapainya Administrasi Umum Perangkat Daerah	Kab. Karanganyar, Semua Kecamatan, Semua Kelurahan	0	75 buah	100%	40,000,000	Dana Transfer Umum-Dana Alokasi Umum	SAKIP	0	50,000,000	
2	15	1	2.0 6	5	Penyediaan Barang Cetak dan Penggandaan	SAKIP	Terpenuhnya jasa pemeliharaan dan perijinan kendaraan dinas	Tercapainya Administrasi Umum Perangkat Daerah	Kab. Karanganyar, Semua Kecamatan, Semua Kelurahan	0	12 bulan	100%	15,000,000	Dana Transfer Umum-Dana Alokasi Umum	SAKIP	0	25,000,000	
2	15	1	2.0 6	6	Penyediaan Bahan Bacaan dan Peraturan Perundang-undangan	SAKIP	Jumlah komponen instalansi listrik/ penerangan bangunan kantor	Tercapainya Administrasi Umum Perangkat Daerah	Kab. Karanganyar, Semua Kecamatan, Semua Kelurahan	0	12 bulan	100%	5,940,000	Dana Transfer Umum-Dana Alokasi Umum	SAKIP	0	6,000,000	
2	15	1	2.0 6	8	Fasilitasi Kunjungan Tamu	SAKIP	Jumlah pengadaan peralatan dan perlengkapan kantor	Tercapainya Administrasi Umum Perangkat Daerah	Kab. Karanganyar, Semua Kecamatan, Semua Kelurahan	0	12 bulan	100%	91,260,000	Dana Transfer Umum-Dana Alokasi Umum	SAKIP	0	100,000,000	

Kode	Urusan/ Bidang Urusan Pemerintahan Daerah Dan Program/ Kegiatan				Indikator Kinerja			Rencana Tahun 2021					Catatan Penting	Prakiraan Maju Rencana Tahun 2022			
					Capaian Program	Keluaran Sub Kegiatan	Hasil Kegiatan	Lokasi Output Kegiatan	Target Capaian Kinerja			Pagu Indikatif (Rp.)		Sumber Dana	Target Capaian Kinerja		Kebutuhan Dana/ Pagu Indikatif (Rp.)
									Program	Keluaran Sub Kegiatan	Hasil Kegiatan				Tolok Ukur	Target	
2	15	1	2.0 6	9	Penyelenggaraan Rapat Koordinasi dan Konsultasi SKPD	SAKIP	tersedianya peralatan listrik dan elektronik	Tercapainya Administrasi Umum Perangkat Daerah	Kab. Karanganyar, Semua Kecamatan, Semua Kelurahan	0	12 bulan	100%	80,000,000	Dana Transfer Umum-Dana Alokasi Umum	SAKIP	0	100,000,000
2	15	1	2.0 6	11	Dukungan Pelaksanaan Sistem Pemerintahan Berbasis Elektronik pada SKPD	SAKIP	terpenuhinya kebutuhan peralaan dan perlengkapan kantor Terpenuhinya kebersihan kantorr	Tercapainya Administrasi Umum Perangkat Daerah	Kab. Karanganyar, Semua Kecamatan, Semua Kelurahan	0	40 aduan 1 website	100%	10,000,000	Dana Transfer Umum-Dana Alokasi Umum	SAKIP	0	20,000,000
<b>2</b>	<b>15</b>	<b>##</b>	<b>2.0 7</b>		<b>Pengadaan Barang Milik Daerah Penunjang Urusan Pemerintah Daerah</b>							<b>47,250,000</b>				<b>60,000,000</b>	
2	15	1	2.0 7	5	Pengadaan Mebel	SAKIP	Terlaksananya konsultasi dan koordinasi	Terwujudnya Pengadaan Barang Milik Daerah Penunjang Urusan Pemerintah Daerah	Kab. Karanganyar, Semua Kecamatan, Semua Kelurahan	0	1 paket	100%	15,000,000	Dana Transfer Umum-Dana Alokasi Umum	SAKIP	0	25,000,000
2	15	1	2.0 7	6	Pengadaan Peralatan dan Mesin Lainnya	SAKIP	Terpenuhinya peralatan gedung kantor yang memadai dan layak digunakan tersedianya jasa surat menyurat terpenuhinya kebutuhan air, listrik dan telepon	Terwujudnya Pengadaan Barang Milik Daerah Penunjang Urusan Pemerintah Daerah	Semua Kabupaten/Kota, Semua Kecamatan, Semua Kelurahan	0	1 printer 1 unit LED TV 3 unit AC	100%	151,990,480	Dana Transfer Umum-Dana Alokasi Umum	SAKIP	0	35,000,000
<b>2</b>	<b>15</b>	<b>##</b>	<b>2.0 8</b>		<b>Penyediaan Jasa Penunjang Urusan Pemerintahan Daerah</b>							<b>271,968,000</b>				<b>330,000,000</b>	



Kode				Urusan/ Bidang Urusan Pemerintahan Daerah Dan Program/ Kegiatan				Indikator Kinerja			Rencana Tahun 2021					Catatan Penting	Prakiraan Maju Rencana Tahun 2022			
								Capaian Program	Keluaran Sub Kegiatan	Hasil Kegiatan	Lokasi Output Kegiatan	Target Capaian Kinerja			Pagu Indikatif (Rp.)		Sumber Dana	Target Capaian Kinerja		Kebutuhan Dana/ Pagu Indikatif (Rp.)
												Program	Keluaran Sub Kegiatan	Hasil Kegiatan				Tolok Ukur	Target	
2	15	1	2.08	1	Penyediaan Jasa Surat Menyurat	SAKIP	terpenuhinya kebutuhan pajak kendaraan Jumlah pembelian komputer, laptop, dan printer	Terwujudnya Penyediaan Jasa Penunjang Urusan Pemerintahan Daerah	Kab. Karanganyar, Semua Kecamatan, Semua Kelurahan	0	2 orang	100%	35,000,000	Dana Transfer Umum-Dana Alokasi Umum	SAKIP	0	50,000,000			
2	15	1	2.08	2	Penyediaan Jasa Komunikasi, Sumber Daya Air dan Listrik	SAKIP	Jumlah pembelian komputer, laptop, dan printer	Terwujudnya Penyediaan Jasa Penunjang Urusan Pemerintahan Daerah	Kab. Karanganyar, Semua Kecamatan, Semua Kelurahan	0	12 bulan	100%	183,968,000	Dana Transfer Umum-Dana Alokasi Umum	SAKIP	0	185,000,000			
2	15	1	2.08	3	Penyediaan Jasa Peralatan dan Perlengkapan Kantor	SAKIP	Terpenuhinya kebutuhan pemeliharaan / service peralatan kerja	Terwujudnya Penyediaan Jasa Penunjang Urusan Pemerintahan Daerah	Kab. Karanganyar, Semua Kecamatan, Semua Kelurahan	0	12 bulan	100%	15,000,000	Transfer Umum-Dana Alokasi Umum	SAKIP	0	35,000,000			
2	15	1	2.08	4	Penyediaan Jasa Pelayanan Umum Kantor	SAKIP	Jumlah pembelian peralatan gedung kantor Jumlah pengadaan peralatan dan perlengkapan kantor	Terwujudnya Penyediaan Jasa Penunjang Urusan Pemerintahan Daerah	Kab. Karanganyar, Semua Kecamatan, Semua Kelurahan	0	2 orang	100%	38,000,000	Dana Transfer Umum-Dana Alokasi Umum	SAKIP	0	60,000,000			
<b>2</b>	<b>15</b>	<b>##</b>	<b>2.09</b>		<b>Pemeliharaan Barang Milik Daerah Penunjang Urusan Pemerintahan Daerah</b>							<b>392,000,000</b>				<b>495,000,000</b>				
2	15	1	2.09	1	Penyediaan Jasa Pemeliharaan, Biaya Pemeliharaan dan Pajak Kendaraan Perorangan Dinas atau	SAKIP	Jumlah tenaga driver kendaraan operasional	Terwujudnya Pemeliharaan Barang Milik Daerah Penunjang	Kab. Karanganyar, Semua Kecamatan,	0	2 orang	100%	171,000,000	Dana Transfer Umum-Dana	SAKIP	0	190,000,000			

Kode					Urusan/ Bidang Urusan Pemerintahan Daerah Dan Program/ Kegiatan	Indikator Kinerja			Rencana Tahun 2021					Catatan Penting	Prakiraan Maju Rencana Tahun 2022			
						Capaian Program	Keluaran Sub Kegiatan	Hasil Kegiatan	Lokasi Output Kegiatan	Target Capaian Kinerja			Pagu Indikatif (Rp.)		Sumber Dana	Target Capaian Kinerja		Kebutuhan Dana/ Pagu Indikatif (Rp.)
										Program	Keluaran Sub Kegiatan	Hasil Kegiatan				Tolok Ukur	Target	
					Kendaraan Dinas Jabatan		Waktu penyediaan jasa komunikasi, sumber daya air dan listrik	Urusan Pemerintahan Daerah	Semua Kelurahan					Alokasi Umum				
2	15	1	2.09	2	Penyediaan Jasa Pemeliharaan, Biaya Pemeliharaan, Pajak, dan Perizinan Kendaraan Dinas Operasional atau Lapangan	SAKIP	waktu penyediaan jasa kebersihan kantor	Terwujudnya Pemeliharaan Barang Milik Daerah Penunjang Urusan Pemerintahan Daerah	Kab. Karanganyar, Semua Kecamatan, Semua Kelurahan	0	12 bulan	100%	15,000,000	Dana Transfer Umum-Dana Alokasi Umum	SAKIP	0	30,000,000	
2	15	1	2.09	5	Pemeliharaan Mebel	Persentase Daftar Informasi Publik (DIP) yang dilakukan updating melalui website	Terlaksananya Pengelolaan Aspirasi/ Aduan Masyarakat	Terwujudnya Pemeliharaan Barang Milik Daerah Penunjang Urusan Pemerintahan Daerah	Kab. Karanganyar, Semua Kecamatan, Semua Kelurahan	0	12 bulan	100%	15,000,000	Dana Transfer Umum-Dana Alokasi Umum	SAKIP	0	25,000,000	
2	15	1	2.09	6	Pemeliharaan Peralatan dan Mesin Lainnya	SAKIP	Jumlah kendaraan jasa pemeliharaan dan perizinan untuk kendaraan dinas / operasional roda dua	Terwujudnya Pemeliharaan Barang Milik Daerah Penunjang Urusan Pemerintahan Daerah	Kab. Karanganyar, Semua Kecamatan, Semua Kelurahan	0	12 bulan	100%	10,000,000	Dana Transfer Umum-Dana Alokasi Umum	SAKIP	0	30,000,000	
2	15	1	2.09	9	Pemeliharaan/Rehabilitasi Gedung Kantor dan Bangunan Lainnya	SAKIP	Jumlah gedung kantor yang terpelihara	Terwujudnya Pemeliharaan Barang Milik Daerah Penunjang Urusan Pemerintahan Daerah	Semua Kabupaten/Kota, Semua Kecamatan, Semua Kelurahan	0	2 kantor	100%	135,000,000	Dana Transfer Umum-Dana Alokasi Umum	SAKIP	0	160,000,000	

Kode	Urusan/ Bidang Urusan Pemerintahan Daerah Dan Program/ Kegiatan	Indikator Kinerja			Rencana Tahun 2021							Catatan Penting	Prakiraan Maju Rencana Tahun 2022					
		Capaian Program	Keluaran Sub Kegiatan	Hasil Kegiatan	Lokasi Output Kegiatan	Target Capaian Kinerja			Pagu Indikatif (Rp.)	Sumber Dana	Target Capaian Kinerja		Kebutuhan Dana/ Pagu Indikatif (Rp.)					
						Program	Keluaran Sub Kegiatan	Hasil Kegiatan			Tolok Ukur			Target				
2	15	1	2.0 9	11	Pemeliharaan/Rehabilitasi Sarana dan Prasarana Pendukung Gedung Kantor atau Bangunan Lainnya	SAKIP	Jumlah pemeliharaan kendaraan dinas / operasional roda dua	Terwujudnya Pemeliharaan Barang Milik Daerah Penunjang Urusan Pemerintahan Daerah	Kab. Karanganyar, Semua Kecamatan, Semua Kelurahan	0	12 bulan	100%	46,000,000	Dana Transfer Umum-Dana Alokasi Umum	SAKIP	0	60,000,000	
							Terlaksananya kegiatan pimpinan di lingkup pemerintah				2 orang							
2	15	2			<b>PROGRAM PENYELENGGARAAN LALU LINTAS DAN ANGKUTAN JALAN (LLAJ)</b>										<b>3.270.320.000</b>			<b>9,934,132,000</b>
2	15	##	2.0 1		<b>Penetapan Rencana Induk Jaringan LLAJ Kabupaten/Kota</b>										<b>50,000,000</b>			<b>150,000,000</b>
2	15	2	2.0 1	3	Pengendalian Pelaksanaan Rencana Induk Jaringan LLAJ Kabupaten/Kota	Persentase prasarana dan sarana fasilitas LLAJ dalam kondisi baik	Jumlah peserta kegiatan sosialisasi pementapan ideologi Pancasila	Terwujudnya Rencana Induk Jaringan LLAJ Kabupaten/Kota	Semua Kabupaten/Kota, Semua Kecamatan, Semua Kelurahan	0	1 paket	100%	50,000,000	Dana Transfer Umum-Dana Alokasi Umum	Persentase prasarana dan sarana fasilitas LLAJ dalam kondisi baik	0	150,000,000	
2	15	##	2.0 2		<b>Penyediaan Perlengkapan Jalan di Jalan Kabupaten/Kota</b>										<b>1,085,200,000</b>			<b>1,200,000,000</b>
2	15	2	2.0 2	2	Penyediaan Perlengkapan Jalan di Jalan Kabupaten/Kota	Persentase prasarana dan sarana fasilitas LLAJ dalam kondisi baik	Jumlah peserta kegiatan fasilitasi hubungan kerja Dewan Penasehat FKUB	Terwujudnya Fasilitas Penunjang Keselamatan Jalan Dalam Kondisi Baik	Kab. Karanganyar, Semua Kecamatan, Semua Kelurahan	0	1 paket	100%	500,000,000	Dana Transfer Umum-Dana Alokasi Umum	Persentase prasarana dan sarana fasilitas LLAJ dalam kondisi baik	0	550,000,000	

Kode					Urusan/ Bidang Urusan Pemerintahan Daerah Dan Program/ Kegiatan	Indikator Kinerja			Rencana Tahun 2021					Catatan Penting	Prakiraan Maju Rencana Tahun 2022			
						Capaian Program	Keluaran Sub Kegiatan	Hasil Kegiatan	Lokasi Output Kegiatan	Target Capaian Kinerja			Pagu Indikatif (Rp.)		Sumber Dana	Target Capaian Kinerja		Kebutuhan Dana/ Pagu Indikatif (Rp.)
										Program	Keluaran Sub Kegiatan	Hasil Kegiatan				Tolok Ukur	Target	
2	15	2	2.0	2	3	Persentase prasarana dan sarana fasilitas LLAJ dalam kondisi baik	Jumlah peserta kegiatan forum komunikasi dan konsultasi pemantapan ideologi Pancasila Jumlah peserta kegiatan forum wawasan kebangsaan Pendataan menara telekomunikasi Terpenuhinya pemeliharaan APILL di Kabupaten Karanganyar	Terwujudnya Fasilitas Penunjang Keselamatan Jalan Dalam Kondisi Baik	Kab. Karanganyar, Semua Kecamatan, Semua Kelurahan	0	9 orang	100%	503,200,000	Dana Transfer Umum-Dana Alokasi Umum	Persentase prasarana dan sarana fasilitas LLAJ dalam kondisi baik	0	560,000,000	
2	15	2	2.0	2	4	Persentase prasarana dan sarana fasilitas LLAJ dalam kondisi baik	Jumlah cakupan wilayah penanganan masalah aktual Jumlah peseta kegiatan temu fikir remaja dan bakor pembinaan pemuda dan remaja	Terwujudnya Fasilitas Penunjang Keselamatan Jalan Dalam Kondisi Baik	Kab. Karanganyar, Semua Kecamatan, Semua Kelurahan	0	4 orang	100%	82,000,000	Dana Transfer Umum-Dana Alokasi Umum	Persentase prasarana dan sarana fasilitas LLAJ dalam kondisi baik	0	90,000,000	
2	15	##	2.0	3	Pengelolaan Terminal Penumpang Tipe C							815,200,000			1,000,000,000			

Kode	Urusan/ Bidang Urusan Pemerintahan Daerah Dan Program/ Kegiatan				Indikator Kinerja			Rencana Tahun 2021					Catatan Penting	Prakiraan Maju Rencana Tahun 2022				
					Capaian Program	Keluaran Sub Kegiatan	Hasil Kegiatan	Lokasi Output Kegiatan	Target Capaian Kinerja			Pagu Indikatif (Rp.)		Sumber Dana	Target Capaian Kinerja		Kebutuhan Dana/ Pagu Indikatif (Rp.)	
									Program	Keluaran Sub Kegiatan	Hasil Kegiatan				Tolok Ukur	Target		
2	15	2	2.0 3	3		Jumlah THL pengelolaan terminal angkutan darat		Kab. Karanganyar, Semua Kecamatan, Semua Kelurahan		32 orang			0	Dana Transfer Umum-Dana Alokasi Umum				1,222,340,000
2	15	##	2.0 3		<b>Pengelolaan Terminal Penumpang Tipe C</b>						<b>2,845,000,000</b>				<b>1,000,000,000</b>			
2	15	2	2.0 3	3	Persentase prasarana dan sarana fasilitas LLAJ dalam kondisi baik	Jumlah cakupan wilayah penanganan konflik sosial	Terpenuhinya pengelolaan terminal tipe C	Kab. Karanganyar, Semua Kecamatan, Semua Kelurahan	0	12 bulan	100%	815,200,000		Dana Transfer Umum-Dana Alokasi Umum	Persentase prasarana dan sarana fasilitas LLAJ dalam kondisi baik	0		1,000,000,000
2	15	##	2.0 3		<b>Pengelolaan Terminal Penumpang Tipe C</b>						<b>0</b>				<b>1,357,080,000</b>			
2	15	2	2.0 3	5		jumlah terselenggara kegiatan pemilihan dan pemberian penghargaan sopir/juru mudi/awak kendaraan angkutan umum teladan		Semua Kabupaten/Kota, Semua Kecamatan, Semua Kelurahan		1 kegiatan			0	Dana Transfer Umum-Dana Alokasi Umum				134,740,000

Kode	Urusan/ Bidang Urusan Pemerintahan Daerah Dan Program/ Kegiatan	Indikator Kinerja			Rencana Tahun 2021					Catatan Penting	Prakiraan Maju Rencana Tahun 2022						
		Capaian Program	Keluaran Sub Kegiatan	Hasil Kegiatan	Lokasi Output Kegiatan	Target Capaian Kinerja			Pagu Indikatif (Rp.)		Sumber Dana	Target Capaian Kinerja		Kebutuhan Dana/ Pagu Indikatif (Rp.)			
						Program	Keluaran Sub Kegiatan	Hasil Kegiatan				Tolok Ukur	Target				
			jumlah terselenggaranya sosialisasi/penyuluhan ketertiban lalu lintas dan angkutan		Kelurahan		5 kegiatan			Umum							
2	15	##	2.0 3	<b>Pengelolaan Terminal Penumpang Tipe C</b>					<b>815,200,000</b>				<b>1,000,000,000</b>				
2	15	2	2.0 3	5	Peningkatan Kapasitas SDM Pengelola Terminal Tipe C	Persentase prasarana dan sarana fasilitas LLAJ dalam kondisi baik	operasional videotron berjalan dengan lancar	Terpenuhinya pengelolaan terminal tipe C		0	100%	0	Dana Transfer Umum-Dana Alokasi Umum	Persentase prasarana dan sarana fasilitas LLAJ dalam kondisi baik	0	0	
2	15	##	2.0 4	<b>Penerbitan Izin Penyelenggaraan dan Pembangunan Fasilitas Parkir</b>					<b>0</b>				<b>455,000,000</b>				
2	15	##	2.0 4	<b>Penerbitan Izin Penyelenggaraan dan Pembangunan Fasilitas Parkir</b>					<b>319,720,000</b>				<b>350,000,000</b>				
2	15	2	2.0 4	1	Fasilitasi Pemenuhan Persyaratan Perolehan Izin Penyelenggaraan dan Pembangunan Fasilitas Parkir dalam Sistem Pelayanan Perizinan berusaha Terintegrasi secara Elektronik	Persentase prasarana dan sarana fasilitas LLAJ dalam kondisi baik	Terpenuhinya administrasi retribusi parkir tertata dengan baik	Terwujudnya Penerbitan Izin Penyelenggaraan dan Pembangunan Fasilitas Parkir	Kab. Karanganyar, Semua Kecamatan, Semua Kelurahan	0	12 bulan	100%	45,000,000	Dana Transfer Umum-Dana Alokasi Umum	Persentase prasarana dan sarana fasilitas LLAJ dalam kondisi baik	0	50,000,000
2	15	##	2.0 4	<b>Penerbitan Izin Penyelenggaraan dan Pembangunan Fasilitas Parkir</b>					<b>0</b>				<b>455,000,000</b>				

Kode	Urusan/ Bidang Urusan Pemerintahan Daerah Dan Program/ Kegiatan	Indikator Kinerja			Rencana Tahun 2021					Catatan Penting	Prakiraan Maju Rencana Tahun 2022								
		Capaian Program	Keluaran Sub Kegiatan	Hasil Kegiatan	Lokasi Output Kegiatan	Target Capaian Kinerja			Pagu Indikatif (Rp.)		Sumber Dana	Target Capaian Kinerja		Kebutuhan Dana/ Pagu Indikatif (Rp.)					
						Program	Keluaran Sub Kegiatan	Hasil Kegiatan				Tolok Ukur	Target						
2	15	2	2.0 4	2	Koordinasi dan Sinkronisasi Pengawasan Pelaksanaan Izin Penyelenggaraan dan Pembangunan Fasilitas Parkir Kewenangan Kabupaten/Kota		jumlah bulan terpenuhinya administrasi ijin bidang perhubungan		Semua Kabupaten/Kota, Semua Kecamatan, Semua Kelurahan		12 bulan			0	Dana Transfer Umum-Dana Alokasi Umum				350,000,000
							terpenuhinya pembayaran THL					8 orang							
<b>2</b>	<b>15</b>	<b>##</b>	<b>2.0 4</b>		<b>Penerbitan Izin Penyelenggaraan dan Pembangunan Fasilitas Parkir</b>						<b>319,720,000</b>								<b>350,000,000</b>
2	15	##	2.0 4	2	Koordinasi dan Sinkronisasi Pengawasan Pelaksanaan Izin Penyelenggaraan dan Pembangunan Fasilitas Parkir Kewenangan Kabupaten/Kota	Persentase prasarana dan sarana fasilitas LLAJ dalam kondisi baik	Terbayarnya 3 orang jasa fasilitator non PNS	Terwujudnya Penerbitan Izin Penyelenggaraan dan Pembangunan Fasilitas Parkir	Kab. Karanganyar, Semua Kecamatan, Semua Kelurahan		0	12 bulan	100%	274,720,000	Dana Transfer Umum-Dana Alokasi Umum	Persentase prasarana dan sarana fasilitas LLAJ dalam kondisi baik		0	300,000,000
							terlaksananya perjalanan dinas luar dan dalam daerah					10 orang							
<b>2</b>	<b>15</b>	<b>##</b>	<b>2.0 5</b>		<b>Pengujian Berkala Kendaraan Bermotor</b>						<b>0</b>								<b>1,081,000,000</b>


Kode					Urusan/ Bidang Urusan Pemerintahan Daerah Dan Program/ Kegiatan	Indikator Kinerja			Rencana Tahun 2021					Catatan Penting	Prakiraan Maju Rencana Tahun 2022			
						Capaian Program	Keluaran Sub Kegiatan	Hasil Kegiatan	Lokasi Output Kegiatan	Target Capaian Kinerja			Pagu Indikatif (Rp.)		Sumber Dana	Target Capaian Kinerja		Kebutuhan Dana/ Pagu Indikatif (Rp.)
										Program	Keluaran Sub Kegiatan	Hasil Kegiatan				Tolok Ukur	Target	
2	15	2	2.05	1	Penyediaan Sarana dan Prasarana Pengujian Berkala Kendaraan Bermotor	Tersedianya konsumsi rapat	Semua Kabupaten/Kota, Semua Kecamatan, Semua Kelurahan		1 aplikasi			Dana Transfer Umum-Dana Alokasi Umum			760,000,000			
				tersedianya profil Kab. Karanganyar	12 bulan													
				jumlah pengadaan alat pengujian	1 unit													
				terpenuhinya pembayaran thl	6 orang													
2	15	##	2.05	Pengujian Berkala Kendaraan Bermotor							616,200,000			800,000,000				
2	15	2	2.05	1	Penyediaan Sarana dan Prasarana Pengujian Berkala Kendaraan Bermotor	Jumlah Aplikasi SIM PKB yang ditingkatkan	Kab. Karanganyar, Semua Kecamatan, Semua Kelurahan		1 aplikasi	100%	458,000,000	Dana Transfer Umum-Dana Alokasi Umum	Persentase prasarana dan sarana fasilitas LLAJ dalam kondisi baik		0 560,000,000			
				Jumlah bulan terpenuhinya operasional pengujian kendaraan bermotor	12 bulan													
				Persentase prasarana dan sarana fasilitas LLAJ dalam kondisi baik	Sewa cloud untuk aplikasi semarak, terlaksananya pengadaan Aplikasi MPP, tersedianya server pirtal web smart city, LPSE, MPP	6 orang												
2	15	2	2.05	7	Pemeliharaan Sarana dan Prasarana Pengujian Berkala Kendaraan Bermotor	Persentase prasarana dan sarana fasilitas LLAJ dalam	Kab. Karanganyar, Semua Kecamatan, Semua		3 orang	100%	158,200,000	Dana Transfer Umum-Dana Alokasi	Persentase prasarana dan sarana fasilitas LLAJ dalam		0 240,000,000			
				tersedianya baterai drone	12 alat uji													



Kode	Urusan/ Bidang Urusan Pemerintahan Daerah Dan Program/ Kegiatan				Indikator Kinerja			Rencana Tahun 2021					Catatan Penting	Prakiraan Maju Rencana Tahun 2022			
					Capaian Program	Keluaran Sub Kegiatan	Hasil Kegiatan	Lokasi Output Kegiatan	Target Capaian Kinerja			Pagu Indikatif (Rp.)		Sumber Dana	Target Capaian Kinerja		Kebutuhan Dana/ Pagu Indikatif (Rp.)
									Program	Keluaran Sub Kegiatan	Hasil Kegiatan				Tolok Ukur	Target	
2	15	##	2.0 6	Pelaksanaan Manajemen dan Rekayasa Lalu Lintas untuk Jaringan Jalan Kabupaten/Kota					195,000,000					341,000,000			
2	15	2	2.0 6	1	Pernyataan Manajemen dan Rekayasa Lalu Lintas Untuk Jaringan Jalan Kabupaten/Kota	Persentase prasarana dan sarana fasilitas LLAJ dalam kondisi baik	Jumlah pelaksanaan pengamanan lalu lintas pada ruas jalan Kabupaten Karanganyar	Terwujudnya kegiatan pengaturan, pengamanan dan pengendalian lalu lintas	Kab. Karanganyar, Semua Kecamatan, Semua Kelurahan	0	87 kegiatan	100%	195,000,000	Dana Transfer Umum-Dana Alokasi Umum	Persentase prasarana dan sarana fasilitas LLAJ dalam kondisi baik	0	341,000,000
2	15	##	2.0 7	Persetujuan Hasil Analisis Dampak Lalu Lintas (Andalalin) untuk Jalan Kabupaten/Kota					10,000,000					20,000,000			
2	15	2	2.0 7	4	Pengawasan Pelaksanaan Rekomendasi Andalalin	Persentase prasarana dan sarana fasilitas LLAJ dalam kondisi baik	Jumlah pelaksanaan pemantauan dan pengawasan dokumen andalalin	Terwujudnya Persetujuan Hasil Analisis Dampak Lalu Lintas (Andalalin) untuk Jalan Kabupaten/Kota	Kab. Karanganyar, Semua Kecamatan, Semua Kelurahan	0	14 kegiatan	100%	10,000,000	Dana Transfer Umum-Dana Alokasi Umum	Persentase prasarana dan sarana fasilitas LLAJ dalam kondisi baik	0	20,000,000
2	15	##	2.0 8	Audit dan Inspeksi Keselamatan LLAJ di Jalan					164,000,000					170,000,000			
2	15	2	2.0 8	5	Pelaksanaan Inspeksi, Audit dan Pemantauan Sistem Manajemen Keselamatan Perusahaan Angkutan Umum	Persentase prasarana dan sarana fasilitas LLAJ dalam kondisi baik	Jumlah Pelaksanaan operasi gabungan dengan Polres	Terwujudnya audit dan inspeksi keselamatan LLAJ di Jalan	Kab. Karanganyar, Semua Kecamatan, Semua Kelurahan	0	12 kegiatan	100%	164,000,000	Dana Transfer Umum-Dana Alokasi Umum	Persentase prasarana dan sarana fasilitas LLAJ dalam kondisi baik	0	170,000,000
							Jumlah tenaga pengadministrasi kegiatan				6 orang						

Kode				Urusan/ Bidang Urusan Pemerintahan Daerah Dan Program/ Kegiatan	Indikator Kinerja			Rencana Tahun 2021					Catatan Penting	Prakiraan Maju Rencana Tahun 2022			
					Capaian Program	Keluaran Sub Kegiatan	Hasil Kegiatan	Lokasi Output Kegiatan	Target Capaian Kinerja			Pagu Indikatif (Rp.)		Sumber Dana	Target Capaian Kinerja		Kebutuhan Dana/ Pagu Indikatif (Rp.)
									Program	Keluaran Sub Kegiatan	Hasil Kegiatan				Tolok Ukur	Target	
2	15	##	2.09	Penyediaan Angkutan Umum untuk Jasa Angkutan Orang dan/atau Barang antar Kota dalam 1 (satu) Daerah Kabupaten/Kota					15,000,000					25,000,000			
2	15	2	2.09	Pengendalian dan Pengawasan Ketersediaan Angkutan Umum untuk Jasa angkutan Orang dan/atau Barang Antar Kota dalam 1 (satu) Kabupaten/Kota	Persentase prasarana dan sarana fasilitas LLAJ dalam kondisi baik	Jumlah jaringan trayek angkutan	Terwujudnya Penyediaan Angkutan Umum untuk Jasa Angkutan Orang dan/atau Barang antar Kota dalam 1 (satu) Daerah Kabupaten/Kota	Kab. Karanganyar, Semua Kecamatan, Semua Kelurahan		0	8 buah	100%	15,000,000	Dana Transfer Umum-Dana Alokasi Umum	Persentase prasarana dan sarana fasilitas LLAJ dalam kondisi baik	0	25,000,000
<b>TOTAL</b>								<b>11,821,067,25</b>						<b>27,118,132,000</b>			

Peningkatan kemampuan SDM dalam pengamanan informasi  
 tersedianya dokumen audit keamanan informasi Kab. Karanganyar





121.400.000

17000000

5000000

143.400.000













112400000

60000000



187325000





Program dan Kegiatan Perangkat Daerah

Kabupaten Karanganyar

Tahun 2021

Unit Organisasi : 2.16.2.20.2.21.01.0000 Dinas Komunikasi dan Informatika

Sub Unit Organisasi : 2.16.2.20.2.21.01.0000 Dinas Komunikasi dan Informatika

Kode	Urusan/ Bidang Urusan Pemerintahan Daerah Dan Program/ Kegiatan	Indikator Kinerja			Rencana Tahun 2021					Catatan Penting	Prakiraan Maju Rencana Tahun 2022					
		Capaian Program	Keluaran Sub Kegiatan	Hasil Kegiatan	Lokasi Output Kegiatan	Target Capaian Kinerja			Pagu Indikatif (Rp.)		Sumber Dana	Target Capaian Kinerja		Kebutuhan Dana/ Pagu Indikatif (Rp.)		
						Program	Keluaran Sub Kegiatan	Hasil Kegiatan				Tolok Ukur	Target			
2					<b>URUSAN PEMERINTAHAN WAJIB YANG TIDAK BERKAITAN DENGAN PELAYANAN DASAR</b>											
2	16				<b>URUSAN PEMERINTAHAN BIDANG KOMUNIKASI DAN INFORMATIKA</b>					9.279.802.000			12.769,711,500			
2	16	1			<b>PROGRAM PENUNJANG URUSAN PEMERINTAHAN DAERAH</b>					5.240.042.000			7,436,066,000			
2	16	##	2.0 1		<b>Perencanaan, Penganggaran, dan Evaluasi Kinerja Perangkat Daerah</b>					37,248,500			40,000,000			
2	16	1	2.0 1	1	Penyusunan Dokumen Perencanaan Perangkat Daerah	SAKIP	Tersedianya dokumen renja , RKA,DPA, RKA perubahan DPA		Semua Kabupaten/Kota, Semua Kecamatan, Semua Kelurahan	0	100%	19,240,000	Dana Transfer Umum-Dana Alokasi Umum	SAKIP	0	20,000,000
2	16	1	2.0 1	6	Koordinasi dan Penyusunan Laporan Capaian Kinerja dan Ikhtisar Realisasi Kinerja SKPD	SAKIP	Tersedianya dokumentasi laporan capaian kinerja, dokumen SPIP, dokumen kenuasan			0	100%	18,008,500	Dana Transfer Umum-Dana Alokasi Umum	SAKIP	0	20,000,000
2	16	##	2.0		<b>Administrasi Keuangan Perangkat Daerah</b>					4,879,381,000			4,880,981,000			
2	16	1	2.0 2	1	Penyediaan Gaji dan Tunjangan ASN	SAKIP	Tersedianya gaji dan tunjangan ASN			0	100%	4,825,981,000	Dana Transfer Umum-Dana Alokasi Umum	SAKIP	0	4,825,981,000
2	16	1	2.0 2	7	Koordinasi dan Penyusunan Laporan Keuangan Bulanan/Triwulanan/Semesteran SKPD	SAKIP	Penyusunan laporan keuangan bulanan/semesteran			0	100%	53,400,000	Transfer Umum-Dana Alokasi	SAKIP	0	55,000,000
2	16	##	2.0		<b>Peningkatan Disiplin dan Kapasitas Sumber Daya Aparatur</b>					0			200,000,000			



Kode				Urusan/ Bidang Urusan Pemerintahan Daerah Dan Program/ Kegiatan				Indikator Kinerja			Rencana Tahun 2021					Catatan Penting	Prakiraan Maju Rencana Tahun 2022			
								Capaian Program	Keluaran Sub Kegiatan	Hasil Kegiatan	Lokasi Output Kegiatan	Target Capaian Kinerja			Pagu Indikatif (Rp.)		Sumber Dana	Target Capaian Kinerja		Kebutuhan Dana/ Pagu Indikatif (Rp.)
												Program	Keluaran Sub Kegiatan	Hasil Kegiatan				Tolok Ukur	Target	
2	16	1	2.0 4	9	Pendidikan dan Pelatihan Formal		Jumlah komponen instalansi listrik/ penerangan bangunan kantor		Kab. Karanganyar, Semua Kecamatan, Semua Kelurahan		100%		0	Dana Transfer Umum-Dana Alokasi Umum			200,000,000			
<b>2</b>	<b>16</b>	<b>##</b>	<b>2.0</b>	<b>Administrasi Umum Perangkat Daerah</b>								<b>171,812,500</b>			<b>195,000,000</b>					
2	16	1	2.0 6	1	Penyediaan Komponen Instalasi Listrik/Penerangan Bangunan Kantor	SAKIP	tersedianya peralatan listrik dan elektronik			0	100%	3,000,000		Dana Transfer Umum-Dana Alokasi Umum	SAKIP	0	5,000,000			
2	16	1	2.0 6	2	Penyediaan Peralatan dan Perlengkapan Kantor	SAKIP	terpenuhinya kebutuhan peralaan dan perlengkapan kantor			0	100%	27,012,500		Dana Transfer Umum-Dana Alokasi Umum	SAKIP	0	30,000,000			
2	16	1	2.0 6	3	Penyediaan Peralatan Rumah Tangga	SAKIP	Terpenuhinya kebersihan kantorr			0	100%	26,800,000		Dana Transfer Umum-	SAKIP	0	30,000,000			
2	16	1	2.0 6	5	Penyediaan Barang Cetak dan Penggandaan	SAKIP	terpenuhinya barang			0	100%	20,000,000		Dana Transfer	SAKIP	0	25,000,000			
2	16	1	2.0 6	6	Penyediaan Bahan Bacaan dan Peraturan Perundang-undangan	SAKIP	tersedianya baahan bacaan dan peraturan perundang undangan			0	100	15,000,000		Dana Transfer Umum-Dana Alokasi Umum	SAKIP	0	20,000,000			
2	16	1	2.0 6	9	Penyelenggaraan Rapat Koordinasi dan Konsultasi SKPD	SAKIP	Terlaksananya konsultasi dan koordinasi		Kab. Karanganyar, Semua Kecamatan, Semua Kelurahan	0	100	80,000,000		Dana Transfer Umum - Dana Alokasi Umum	SAKIP	0	85,000,000			
<b>2</b>	<b>16</b>	<b>##</b>	<b>2.0</b>	<b>Penyediaan Jasa Penunjang Urusan Pemerintahan Daerah</b>								<b>151,990,480</b>			<b>75,000,000</b>					
2	16	1	2.0 8	1	Penyediaan Jasa Surat Menyurat	SAKIP	tersedianya jasa surat menyurat			0	100%	1,500,000		PENDAPATAN ASLI DAERAH	SAKIP	0	5,000,000			

Kode				Urusan/ Bidang Urusan Pemerintahan Daerah Dan Program/ Kegiatan		Indikator Kinerja			Rencana Tahun 2021					Catatan Penting	Prakiraan Maju Rencana Tahun 2022			
						Capaian Program	Keluaran Sub Kegiatan	Hasil Kegiatan	Lokasi Output Kegiatan	Target Capaian Kinerja			Pagu Indikatif (Rp.)		Sumber Dana	Target Capaian Kinerja		Kebutuhan Dana/ Pagu Indikatif (Rp.)
										Program	Keluaran Sub Kegiatan	Hasil Kegiatan				Tolok Ukur	Target	
2	16	1	2.08	2	Penyediaan Jasa Komunikasi, Sumber Daya Air dan Listrik	SAKIP	terpenuhinya kebutuhan air, listrik dan telepon			0	100%		50,000,000	Dana Transfer Umum-Dana Dana		SAKIP	0	50,000,000
2	16	1	2.08	3	Penyediaan Jasa Peralatan dan Perlengkapan Kantor	SAKIP	jasa perbaikan peralatan dan perlengkapan kantor			0	100%		17,000,000	Transfer Umum-Dana Alokasi Umum		SAKIP	0	20,000,000
<b>2</b>	<b>16</b>	<b>##</b>	<b>2.09</b>		<b>Pemeliharaan Barang Milik Daerah Penunjang Urusan Pemerintahan Daerah</b>							<b>83,100,000</b>				<b>85,000,000</b>		
2	16	1	2.09	2	Penyediaan Jasa Pemeliharaan, Biaya Pemeliharaan, Pajak, dan Perizinan Kendaraan Dinas Operasional atau Lapangan	SAKIP	terpenuhinya kebutuhan pajak kendaraan dan servic ekendaraan dinas. BBM			0	100%		83,100,000	PENDAPATAN ASLI DAERAH (PAD)		SAKIP	0	85,000,000
<b>2</b>	<b>16</b>	<b>2</b>			<b>PROGRAM PENGELOLAAN INFORMASI DAN KOMUNIKASI PUBLIK</b>							<b>1.194.760.000</b>				<b>2.134.000.000</b>		
<b>2</b>	<b>16</b>	<b>##</b>	<b>2.0</b>		<b>Pengelolaan Informasi dan Komunikasi Publik Pemerintah Daerah Kabupaten/Kota</b>							<b>1,194,760,000</b>				<b>1,280,000,000</b>		
2	16	2	2.01	2	Monitoring Opini dan Aspirasi Publik	Persentase Daftar Informasi Publik (DIP) yang dilakukan updating melalui website	Terlaksananya a Pengelolaan Aspirasi/ Aduan Masyarakat			0	100%		10,000,000	Dana Transfer Umum-Dana Alokasi Umum		Persentase Daftar Informasi Publik (DIP) yang dilakukan updating melalui website	0	15,000,000
2	16	2	2.01	3	Monitoring Informasi dan Penetapan Agenda Prioritas Komunikasi Pemerintah Daerah	Persentase Daftar Informasi Publik (DIP) yang	Terlaksananya a kegiatan pimpinan di lingkup pemerintah			0	100%		102,960,000	Dana Transfer Umum-Dana Alokasi Dana		Persentase Daftar Informasi Publik (DIP) yang	0	105,000,000
2	16	2	2.01	4	Pengelolaan Konten dan Perencanaan Media Komunikasi Publik	Persentase Daftar Informasi	Tersedianya Konten Media Sosial			0	100%		20,000,000	Transfer Umum-Dana		Persentase Daftar Informasi	0	25,000,000
2	16	2	2.01	5	Pengelolaan Media Komunikasi Publik	Persentase Daftar	Penyebarluasan informasi			0	100%		395,000,000	Dana Transfer		Persentase Daftar	0	400,000,000
2	16	2	2.01	6	Pelayanan Informasi Publik	Persentase Daftar	Terlaksanakannya rakor			0	100%		20,000,000	Dana Transfer		Persentase Daftar	0	25,000,000

Kode				Urusan/ Bidang Urusan Pemerintahan Daerah Dan Program/ Kegiatan		Indikator Kinerja			Rencana Tahun 2021					Catatan Penting	Prakiraan Maju Rencana Tahun 2022				
						Capaian Program	Keluaran Sub Kegiatan	Hasil Kegiatan	Lokasi Output Kegiatan	Target Capaian Kinerja			Pagu Indikatif (Rp.)		Sumber Dana	Target Capaian Kinerja		Kebutuhan Dana/ Pagu Indikatif (Rp.)	
										Program	Keluaran Sub Kegiatan	Hasil Kegiatan				Tolok Ukur	Target		
2	16	2	2.0 1	7	Layanan Hubungan Media	Persentase Daftar Informasi	Pemasangan iklan, 10 kegiatan			0	100%		120,000,000	Dana Transfer Umum-		Persentase Daftar Informasi	0	125,000,000	
2	16	2	2.0 1	10	Penguatan Kapasitas Sumber Daya Komunikasi Publik	Persentase Daftar Informasi Publik (DIP)	Pendataan menara telekomunikasi			0	100%		10,000,000	Dana Transfer Umum-Dana		Persentase Daftar Informasi Publik	0	10,000,000	
2	16	2	2.0 1	12	Penyelenggaraan Hubungan Masyarakat, Media dan Kemitraan Komunitas	Persentase Daftar Informasi Publik (DIP) yang dilakukan updating melalui website	Kivir aktif dalam akses informasi,diskusi, implementasi, networking, desiminasi, informasi dan advokasi (ADINDA)			0	100%		166,800,000	Dana Transfer Umum-Dana Alokasi Umum		Persentase Daftar Informasi Publik (DIP) yang dilakukan updating melalui website	0	175,000,000	
2	16	2	2.0 1	13	Penyediaan/Pengadaan Sarana dan Prasarana Pendukung	Persentase Daftar	Operasional radio swiba		Kab. Karanganyar,	0	100%		350,000,000	Dana Transfer		Persentase Daftar	0	400,000,000	
<b>2</b>	<b>16</b>	<b>3</b>		<b>PROGRAM PENGELOLAAN APLIKASI INFORMATIKA</b>								<b>2,845,000,000</b>						<b>3,199,645,500</b>	
<b>2</b>	<b>16</b>	<b>##</b>	<b>2.0 2</b>	<b>Pengelolaan e-government Di Lingkup Pemerintah Daerah Kabupaten/Kota</b>								<b>0</b>							<b>3,199,645,500</b>
2	16	3	2.0 2	1	Penatalaksanaan dan Pengawasan e-government dalam Penyelenggaraan Pemerintahan Daerah Provinsi		Terlaksananya Fasilitas SPBE		Kab. Karanganyar, Semua Kecamatan, Semua Kelurahan		100%		0	Dana Transfer Umum-Dana Alokasi Umum				0	
<b>2</b>	<b>16</b>	<b>##</b>	<b>2.0 2</b>	<b>Pengelolaan e-government Di Lingkup Pemerintah Daerah Kabupaten/Kota</b>								<b>2,845,000,000</b>						<b>2,985,000,000</b>	
2	16	3	2.0 2	1	Penatalaksanaan dan Pengawasan e-government dalam Penyelenggaraan Pemerintahan Daerah Kabupaten/Kota	Persentase layanan pemerintah yang berbasis elektronik	Jumlah cakupan wilayah penanganan konflik sosial			0	100%		0	Dana Transfer Umum-Dana Alokasi Umum		Persentase layanan pemerintah yang berbasis elektronik	0	0	
<b>2</b>	<b>16</b>	<b>##</b>	<b>2.0 2</b>	<b>Pengelolaan e-government Di Lingkup Pemerintah Daerah Kabupaten/Kota</b>								<b>0</b>						<b>3,199,645,500</b>	
							Jumlah kegiatan gerakan nasional				100%								

Kode	Urusan/ Bidang Urusan Pemerintahan Daerah Dan Program/ Kegiatan	Indikator Kinerja			Rencana Tahun 2021							Catatan Penting	Prakiraan Maju Rencana Tahun 2022		
		Capaian Program	Keluaran Sub Kegiatan	Hasil Kegiatan	Lokasi Output Kegiatan	Target Capaian Kinerja			Pagu Indikatif (Rp.)	Sumber Dana	Target Capaian Kinerja		Kebutuhan Dana/ Pagu Indikatif (Rp.)		
						Program	Keluaran Sub Kegiatan	Hasil Kegiatan			Tolak Ukur			Target	
2	16	3	2.0	3	Pengelolaan Pusat Data Pemerintahan Daerah		Pembuatan aplikasi SIMDA berbasis elektronik 2 Aplikasi dan operasionalisasi 12 bulan	Kab. Karanganyar, Semua Kecamatan, Semua Kelurahan		100%		Dana Transfer Umum-Dana Alokasi Umum			390,300,000
						Sewa colocation server sebagai tempat backup data 12 bulan				100%					
2	16	##	2.0	2	Pengelolaan e-government Di Lingkup Pemerintah Daerah Kabupaten/Kota							2,845,000,000			2,985,000,000
						operasional videotron berjalan dengan lancar				8 kegiatan					
						Tersedianya akses internet				100%					

Kode	Urusan/ Bidang Urusan Pemerintahan Daerah Dan Program/ Kegiatan				Indikator Kinerja			Rencana Tahun 2021					Catatan Penting	Prakiraan Maju Rencana Tahun 2022				
					Capaian Program	Keluaran Sub Kegiatan	Hasil Kegiatan	Lokasi Output Kegiatan	Target Capaian Kinerja			Pagu Indikatif (Rp.)		Sumber Dana	Target Capaian Kinerja		Kebutuhan Dana/ Pagu Indikatif (Rp.)	
									Program	Keluaran Sub Kegiatan	Hasil Kegiatan				Tolok Ukur	Target		
2	16	3	2.0 2	3	Pengelolaan Pusat Data Pemerintahan Daerah	Persentase layanan pemerintah yang berbasis elektronik	Tersedianya backup data secara cloud				0	1,124,000,000	Dana Transfer Umum-Dana Alokasi Umum		Persentase layanan pemerintah yang berbasis elektronik	0	1,500,000,000	
							Tersedianya firewall											
2	16	3	2.0 2	4	Penyelenggaraan Sistem Komunikasi Intra Pemerintah Daerah	Persentase layanan pemerintah yang berbasis elektronik	tersedianya jaringan fo dan terlaksananya pemeliharaan perangkat jaringan		Kab. Karanganyar, Semua Kecamatan, Semua Kelurahan		0	378,240,000	Dana Transfer Umum-Dana Alokasi Umum		Persentase layanan pemerintah yang berbasis elektronik	0	390,000,000	
2	16	3	2.0 2	5	Koordinasi dan Sinkronisasi Sistem Keamanan Informasi	Persentase layanan pemerintah yang berbasis elektronik	-		Kab. Karanganyar, Semua Kecamatan, Semua Kelurahan		0	1 kegiatan	0	Dana Transfer Umum-Dana Alokasi Umum		Persentase layanan pemerintah yang berbasis elektronik	0	0
<b>2</b>	<b>16</b>	<b>##</b>	<b>2.0 2</b>		<b>Pengelolaan e-government Di Lingkup Pemerintah Daerah Kabupaten/Kota</b>						<b>0</b>						<b>3,199,645,500</b>	

Kode	Urusan/ Bidang Urusan Pemerintahan Daerah Dan Program/ Kegiatan	Indikator Kinerja			Rencana Tahun 2021					Catatan Penting	Prakiraan Maju Rencana Tahun 2022			
		Capaian Program	Keluaran Sub Kegiatan	Hasil Kegiatan	Lokasi Output Kegiatan	Target Capaian Kinerja			Pagu Indikatif (Rp.)		Sumber Dana	Target Capaian Kinerja		Kebutuhan Dana/ Pagu Indikatif (Rp.)
						Program	Keluaran Sub Kegiatan	Hasil Kegiatan				Tolok Ukur	Target	
2.16.3.2.6	Koordinasi dan Sinkronisasi Data dan Informasi Elektronik		Pembuatan buku Awesome Karanganyar 600 buah, jasa tenaga ahli 2 orang selama 12 bulan, Integrasi 1 entitas data/informasi, Rapat-rapat Koordinasi Tata kelola data/informasi, Updating web 1 paket, lomba konten web 1 paket, Lomba Content Potensi Daerah, Jasa Fasilitator Non PNS 1 orang selama 12 bulan		Kab. Karanganyar, Semua Kecamatan, Semua Kelurahan		100%			Dana Transfer Umum-Dana Alokasi Umum				95,359,500
<b>2.16.##.2</b>	<b>Pengelolaan e-government Di Lingkup Pemerintah Daerah Kabupaten/Kota</b>								<b>2,845,000,000</b>					<b>2,985,000,000</b>
2.16.3.2.6	Koordinasi dan Sinkronisasi Data dan Informasi Elektronik	Persentase layanan pemerintah yang	Terbayarnya 3 orang jasa fasilitator non PNS terlaksananya				100%			Dana Transfer Umum-Dana	Persentase layanan pemerintah yang			0.200,000,000
2.16.3.2							100%		169,750,000					

Kode	Urusan/ Bidang Urusan Pemerintahan Daerah Dan Program/ Kegiatan	Indikator Kinerja			Rencana Tahun 2021					Catatan Penting	Prakiraan Maju Rencana Tahun 2022						
		Capaian Program	Keluaran Sub Kegiatan	Hasil Kegiatan	Lokasi Output Kegiatan	Target Capaian Kinerja			Pagu Indikatif (Rp.)		Sumber Dana	Target Capaian Kinerja		Kebutuhan Dana/ Pagu Indikatif (Rp.)			
						Program	Keluaran Sub Kegiatan	Hasil Kegiatan				Tolak Ukur	Target				
			yang berbasis elektronik	Tersedianya ATK Tersedianya konsumsi rapat tersedianya profil Kab. Karanganyar				100%			Dana Alokasi Umum		yang berbasis elektronik				
2	16	##	2.0 2	<b>Pengelolaan e-government Di Lingkup Pemerintah Daerah Kabupaten/Kota</b>					<b>0</b>				<b>3,199,645,500</b>				
2	16	3	2.0 2	7	Pengembangan Aplikasi dan Proses Bisnis Pemerintahan Berbasis Elektronik		Pembangunan Mall Layanan Publik Updating Aplikasi onlinesasi LAYANGMAS 1 paket Updating Aplikasi Perkantoran elektronik 1 kali kegiatan		100%			Kab. Karanganyar, Semua Kecamatan, Semua Kelurahan		0	Dana Transfer Umum-Dana Alokasi Umum		2,101,386,000
2	16	##	2.0 2	<b>Pengelolaan e-government Di Lingkup Pemerintah Daerah Kabupaten/Kota</b>					<b>2,845,000,000</b>				<b>2,985,000,000</b>				
2	16	3	2.0 2	7	Pengembangan Aplikasi dan Proses Bisnis Pemerintahan Berbasis Elektronik		Persentase layanan pemerintah yang berbasis elektronik	Sewa cloud untuk aplikasi semarak, terlaksananya pengadaan Aplikasi MPP, tersedianya server pirtal web smart city, LPSE, MPP		0 12 bulan					Dana Transfer Umum-Dana Alokasi Umum		0 55,000,000
2	16	3	2.0 2	8	Penyelenggaraan Sistem Penghubung Layanan Pemerintah		Persentase layanan	Terlaksananya a update		0 100%		Kab. Karanganyar,		0	Dana Transfer		0 80,000,000

Kode	Urusan/ Bidang Urusan Pemerintahan Daerah Dan Program/ Kegiatan				Indikator Kinerja			Rencana Tahun 2021					Catatan Penting	Prakiraan Maju Rencana Tahun 2022				
					Capaian Program	Keluaran Sub Kegiatan	Hasil Kegiatan	Lokasi Output Kegiatan	Target Capaian Kinerja			Pagu Indikatif (Rp.)		Sumber Dana	Target Capaian Kinerja		Kebutuhan Dana/ Pagu Indikatif (Rp.)	
									Program	Keluaran Sub Kegiatan	Hasil Kegiatan				Tolok Ukur	Target		
2	16	3	2.0 2	9	Pengembangan dan Pengelolaan Ekosistem Kabupaten/Kota Cerdas dan Kota Cerdas	Persentase layanan pemerintah yang berbasis	Terlaksananya a study banding smart city tersedianya			0	100%		187,325,000	Dana Transfer Umum-Dana Alokasi		Persentase layanan pemerintah yang berbasis	0	260,000,000
2	16	3	2.0 2	10	Pengembangan dan Pengelolaan Sumber Daya Teknologi Informasi dan Komunikasi Pemerintah Daerah	Persentase layanan pemerintah yang berbasis elektronik	Terbayarnya jasa fasilitator tersedianya baterai drone Tersedianya laptop tersedianya perangkat jaringan FO Tersedianya perangkat pengamanaan kelistrikan server dan jaringan tersedianya perangkat wifi router Tersedianya perlengkapan ruang server Tersedianya server aplikasi pemerintah			0	2 orang 1 paket 1 paket 100% 2 kegiatan 1 paket 1 kegiatan 1 paket		409,685,000	Dana Transfer Umum-Dana Alokasi Umum		Persentase layanan pemerintah yang berbasis elektronik	0	500,000,000
2	20				<b>URUSAN PEMERINTAHAN BIDANG STATISTIK</b>								<b>31,000,000</b>			<b>40,000,000</b>		
2	20	2			<b>PROGRAM PENYELENGGARAAN STATISTIK SEKTORAL</b>								<b>31,000,000</b>			<b>40,000,000</b>		
2	20	##	2.0 1		<b>Penyelenggaraan Statistik Sektoral di Lingkup Daerah Kabupaten/Kota</b>								<b>31,000,000</b>			<b>40,000,000</b>		
2	20	2	2.0 1	6	Penyelenggaraan Otorisasi Statistik Sektoral di Daerah	Persentase ketersediaan data statistik sektoral	Penyusunan data statistik		Kab. Karanganyar, Semua Kecamatan	0	100%		31,000,000	Dana Transfer Umum-Dana		Persentase ketersediaan data statistik	0	40,000,000
2	21				<b>URUSAN PEMERINTAHAN BIDANG PERSANDIAN</b>								<b>50,000,000</b>			<b>0</b>		
2	21	2			<b>PROGRAM PENYELENGGARAAN PERSANDIAN UNTUK PENGAMANAN INFORMASI</b>								<b>50,000,000</b>			<b>0</b>		
2	21	##	2.0 1		<b>Penyelenggaraan Persandian untuk Pengamanan Informasi Pemerintah Daerah Kabupaten/Kota</b>								<b>50,000,000</b>			<b>75,000,000</b>		



Kode					Urusan/ Bidang Urusan Pemerintahan Daerah Dan Program/ Kegiatan	Indikator Kinerja			Rencana Tahun 2021				Catatan Penting	Prakiraan Maju Rencana Tahun 2022					
						Capaian Program	Keluaran Sub Kegiatan	Hasil Kegiatan	Lokasi Output Kegiatan	Target Capaian Kinerja				Pagu Indikatif (Rp.)	Sumber Dana	Target Capaian Kinerja		Kebutuhan Dana/ Pagu Indikatif (Rp.)	
										Program	Keluaran Sub Kegiatan	Hasil Kegiatan				Tolok Ukur	Target		
2	21	2	2.0 1	3	Pelaksanaan Keamanan Informasi Pemerintahan Daerah Kabupaten/Kota Berbasis Elektronik dan Non Elektronik	Persentase perangkat daerah yang telah menggunakan sandi dalam komunikasi perangkat daerah	Peningkatan kemampuan SDM dalam pengamanan informasi tersedianya dokumen audit keamanan informasi Kab. Karanganyar				0	2 kegiatan	1 dokumen	50,000,000	Dana Transfer Umum-Dana Alokasi Umum		Persentase perangkat daerah yang telah menggunakan sandi dalam komunikasi perangkat daerah	0	75,000,000
<b>TOTAL</b>													<b>9,360,802,000</b>						<b>22,540,692,500</b>

121.400.000

1700000  
500000

143.400.000





112400000

378240000

516000000

600000000





187325000

409685000

2675250000





Kode					Urusan/ Bidang Urusan Pemerintahan Daerah Dan Program/ Kegiatan	Indikator Kinerja			Rencana Tahun 2021				Catatan Penting	Prakiraan Maju Rencana Tahun 2022						
						Capaian Program	Keluaran Sub Kegiatan	Hasil Kegiatan	Lokasi Output Kegiatan	Target Capaian Kinerja				Pagu Indikatif (Rp.)	Sumber Dana	Target Capaian Kinerja		Kebutuhan Dana/ Pagu Indikatif (Rp.)		
										Program	Keluaran Sub Kegiatan	Hasil Kegiatan				Tolok Ukur	Target			
2	18	1	2.0 2	5	Koordinasi dan Penyusunan Laporan Keuangan Akhir Tahun SKPD	SAKIP	Jumlah laporan Keuangan akhir tahun tersusun				0	19 laporan		10,000,000	Dana Transfer Umum-Dana Alokasi Umum		SAKIP	0	11,000,000	
2	18	1	2.0 3	22	Pengadaan Perlengkapan Gedung Kantor		Terpenuhinya jasa pemeliharaan dan perijinan kendaraan dinas		Kab. Karanganyar, Semua Kecamatan, Semua Kelurahan			7	unit		0	Dana Transfer Umum-Dana Alokasi Umum			55,000,000	
2	18	1	2.0 3	24	Pengadaan Peralatan Gedung Kantor		Jumlah komponen instalansi listrik/ penerangan bangunan kantor		Kab. Karanganyar, Semua Kecamatan, Semua Kelurahan			12	unit		0	Dana Transfer Umum-Dana Alokasi Umum			3,300,000,000	
2	18	1	2.0 3	28	Pemeliharaan Rutin/Berkala Gedung Kantor		Jumlah pengadaan peralatan dan perlengkapan kantor		Kab. Karanganyar, Semua Kecamatan, Semua Kelurahan			12	bulan		0	Dana Transfer Umum-Dana Alokasi Umum			550,000,000	
2	18	1	2.0 3	30	Pemeliharaan Rutin/Berkala Kendaraan Dinas/Operasional		tersedianya peralatan listrik dan elektronik		Kab. Karanganyar, Semua Kecamatan, Semua Kelurahan			12	bulan		0	Dana Transfer Umum-Dana Alokasi Umum			137,500,000	
<b>2</b>	<b>18</b>	<b>##</b>	<b>2.0 5</b>		<b>Administrasi Kepegawaian Perangkat Daerah</b>								<b>145,000,000</b>				<b>159,500,000</b>			
2	18	1	2.0 5	2	Pengadaan Pakaian Dinas Beserta Atribut Kelengkapannya	SAKIP	Jumlah pembelian komputer, laptop, dan printer		Kab. Karanganyar, Semua Kecamatan, Semua Kelurahan			0	49 stel		20,000,000	Dana Transfer Umum-Dana Alokasi Umum		SAKIP	0	22,000,000

Kode					Urusan/ Bidang Urusan Pemerintahan Daerah Dan Program/ Kegiatan	Indikator Kinerja			Rencana Tahun 2021				Catatan Penting	Prakiraan Maju Rencana Tahun 2022						
						Capaian Program	Keluaran Sub Kegiatan	Hasil Kegiatan	Lokasi Output Kegiatan	Target Capaian Kinerja				Pagu Indikatif (Rp.)	Sumber Dana	Target Capaian Kinerja		Kebutuhan Dana/ Pagu Indikatif (Rp.)		
										Program	Keluaran Sub Kegiatan	Hasil Kegiatan				Tolok Ukur	Target			
2	18	1	2.05	10	Sosialisasi Peraturan Perundang-Undangan	SAKIP	Jumlah peserta yang meningkatnya pengetahuan tentang peraturan perundang-undangan				0	132 orang		125,000,000	Dana Transfer Umum-Dana Alokasi Umum		SAKIP		0	137,500,000
<b>2</b>	<b>18</b>	<b>##</b>	<b>2.06</b>		<b>Administrasi Umum Perangkat Daerah</b>							<b>889,500,000</b>				<b>978,450,000</b>				
2	18	1	2.06	1	Penyediaan Komponen Instalasi Listrik/Penerangan Bangunan Kantor	SAKIP	Jumlah komponen listrik dan penerangan bangunan kantor yang disediakan				0	12 bulan		10,000,000	Dana Transfer Umum-Dana Alokasi Umum		SAKIP		0	11,000,000
2	18	1	2.06	2	Penyediaan Peralatan dan Perlengkapan Kantor	SAKIP	Jumlah alat tulis kantor yang disediakan				0	12 bulan		149,500,000	Dana Transfer Umum-Dana Alokasi Umum		SAKIP		0	164,450,000
2	18	1	2.06	5	Penyediaan Barang Cetak dan Penggandaan	SAKIP	waktu penyediaan jasa kebersihan kantor				0	12 bulan		40,000,000	Transfer Umum-Dana Alokasi Umum		SAKIP		0	44,000,000
2	18	1	2.06	9	Penyelenggaraan Rapat Koordinasi dan Konsultasi SKPD	SAKIP	Jumlah kendaraan jasa pemeliharaan dan perizinan untuk kendaraan dinas / operasional roda dua				0	12 bulan		410,000,000	Dana Transfer Umum-Dana Alokasi		SAKIP		0	451,000,000

Kode	Urusan/ Bidang Urusan Pemerintahan Daerah Dan Program/ Kegiatan				Indikator Kinerja			Rencana Tahun 2021				Catatan Penting	Prakiraan Maju Rencana Tahun 2022				
					Capaian Program	Keluaran Sub Kegiatan	Hasil Kegiatan	Lokasi Output Kegiatan	Target Capaian Kinerja				Pagu Indikatif (Rp.)	Sumber Dana	Target Capaian Kinerja		Kebutuhan Dana/ Pagu Indikatif (Rp.)
									Program	Keluaran Sub Kegiatan	Hasil Kegiatan				Tolak Ukur	Target	
						Jumlah rapat koordinasi dan konsultasi luar daerah yang di selenggarakan						Alokasi Umum					
2	18	1	2.0 6	10	Penatausahaan Arsip Dinamis pada SKPD	SAKIP	Jumlah pemeliharaan kendaraan dinas / operasional roda dua		Kab. Karanganyar, Karanganyar, Karanganyar	0	12 bulan		50,000,000	Dana Transfer Umum-Dana Alokasi Umum	SAKIP	0	55,000,000
2	18	1	2.0 6	11	Dukungan Pelaksanaan Sistem Pemerintahan Berbasis Elektronik pada SKPD	SAKIP	Terlaksananya kegiatan pimpinan di lingkup pemerintah			0	12 bulan		230,000,000	Dana Transfer Umum-Dana Alokasi Umum	SAKIP	0	253,000,000
<b>2</b>	<b>18</b>	<b>##</b>	<b>2.0 7</b>		<b>Pengadaan Barang Milik Daerah Penunjang Urusan Pemerintah Daerah</b>							<b>5,420,000,000</b>				<b>5,962,000,000</b>	
2	18	1	2.0 7	1	Pengadaan Kendaraan Perorangan Dinas atau Kendaraan Dinas Jabatan	SAKIP	Jumlah pemeliharaan alat-alat komunikasi		Kab. Karanganyar, Semua Kecamatan, Semua Kelurahan	0	1 unit		23,427,200	Dana Transfer Umum-Dana Alokasi Umum	SAKIP	0	275,000,000
2	18	1	2.0 7	9	Pengadaan Gedung Kantor atau Bangunan Lainnya	SAKIP	Tersedianya Konten Media Sosial			0	1 unit		5,000,000,000	Dana Transfer Umum-Dana Alokasi Umum	SAKIP	0	5,500,000,000
2	18	1	2.0 7	10	Pengadaan Sarana dan Prasarana Gedung Kantor atau Bangunan Lainnya	SAKIP	Penyebarluasan informasi kepada masyarakat melalui baliho / spanduk			0	12 unit		170,000,000	Dana Transfer Umum-Dana Alokasi Umum	SAKIP	0	187,000,000
<b>2</b>	<b>18</b>	<b>##</b>	<b>2.0 8</b>		<b>Penyediaan Jasa Penunjang Urusan Pemerintahan Daerah</b>							<b>260,500,000</b>				<b>286,550,000</b>	

Kode	Urusan/ Bidang Urusan Pemerintahan Daerah Dan Program/ Kegiatan				Indikator Kinerja			Rencana Tahun 2021					Catatan Penting	Prakiraan Maju Rencana Tahun 2022					
					Capaian Program	Keluaran Sub Kegiatan	Hasil Kegiatan	Lokasi Output Kegiatan	Target Capaian Kinerja			Pagu Indikatif (Rp.)		Sumber Dana	Target Capaian Kinerja		Kebutuhan Dana/ Pagu Indikatif (Rp.)		
									Program	Keluaran Sub Kegiatan	Hasil Kegiatan				Tolok Ukur	Target			
2	18	1	2.0 8	1	Penyediaan Jasa Surat Menyurat	SAKIP	jumlah jasa surat menyurat yang terbayar				0	12 bulan		500.000	Dana Transfer Umum-Dana Alokasi Umum		SAKIP	0	550.000
2	18	1	2.0 8	2	Penyediaan Jasa Komunikasi, Sumber Daya Air dan Listrik	SAKIP	Jumlah kegiatan pembinaan kesatuan bangsa		Kab. Karanganyar, Semua Kecamatan, Semua Kelurahan		0	12 bulan		210,000,000	Dana Transfer Umum-Dana Alokasi Umum		SAKIP	0	231,000,000
2	18	1	2.0 8	4	Penyediaan Jasa Pelayanan Umum Kantor	SAKIP	terciptanya kerjasama yang baik dengan organisasi/keompok relawan di kabupaten Karanganyar				0	12 bulan		50,000,000	Dana Transfer Umum-Dana Alokasi Umum		SAKIP	0	55,000,000
<b>2</b>	<b>18</b>	<b>##</b>	<b>2.0 9</b>		<b>Pemeliharaan Barang Milik Daerah Penunjang Urusan Pemerintahan Daerah</b>							<b>150,000,000</b>				<b>165,000,000</b>			
2	18	1	2.0 9	1	Penyediaan Jasa Pemeliharaan, Biaya Pemeliharaan dan Pajak Kendaraan Perorangan Dinas atau Kendaraan Dinas Jabatan	SAKIP	Jumlah peserta kegiatan sosialisasi pemantapan ideologi Pancasila				0	12 bulan		125,000,000	Dana Transfer Umum-Dana Alokasi Umum		SAKIP	0	137,500,000
2	18	1	2.0 9	10	Pemeliharaan/Rehabilitasi Sarana dan Prasarana Gedung Kantor atau Bangunan Lainnya	SAKIP	Waktu kegiatan peningkatan ideologi Pancasila dan Wawasan Kebangsaan				0	12 bulan		25,000,000	Dana Transfer Umum-Dana Alokasi Umum		SAKIP	0	27,500,000
<b>2</b>	<b>18</b>	<b>2</b>			<b>PROGRAM PENGEMBANGAN IKLIM PENANAMAN MODAL</b>							<b>160,000,000</b>				<b>176,000,000</b>			
<b>2</b>	<b>18</b>	<b>##</b>	<b>2.0 1</b>		<b>Penetapan Pemberian Fasilitas/Insentif Dibidang Penanaman Modal yang menjadi Kewenangan Daerah Kabupaten/Kota</b>							<b>100,000,000</b>				<b>110,000,000</b>			
2	18	2	2.0 1	1	Penetapan Kebijakan Daerah mengenai Pemberian Fasilitas/Insentif dan Kemudahan Penanaman Modal	Persentase Peningkatan jumlah investor	Pemasangan iklan, 10 kegiatan		Kab. Karanganyar, Semua Kecamatan, Semua Kelurahan		0	1 Perbup IMB		100,000,000	Dana Transfer Umum-Dana Alokasi Umum		Persentase Peningkatan jumlah investor	0	110,000,000



Kode	Urusan/ Bidang Urusan Pemerintahan Daerah Dan Program/ Kegiatan			Indikator Kinerja			Rencana Tahun 2021					Catatan Penting	Prakiraan Maju Rencana Tahun 2022			
				Capaian Program	Keluaran Sub Kegiatan	Hasil Kegiatan	Lokasi Output Kegiatan	Target Capaian Kinerja			Pagu Indikatif (Rp.)		Sumber Dana	Target Capaian Kinerja		Kebutuhan Dana/ Pagu Indikatif (Rp.)
								Program	Keluaran Sub Kegiatan	Hasil Kegiatan				Tolok Ukur	Target	
2 18 ## 2.0 2	<b>Pembuatan Peta Potensi Investasi Kabupaten/Kota</b>										<b>60,000,000</b>				<b>66,000,000</b>	
2 18 2 2.0 2	2	Penyediaan Peta Potensi dan Peluang Usaha Kabupaten/Kota	Persentase Peningkatan jumlah investor	Pendataan menara telekomunikasi		Kab. Karanganyar, Semua Kecamatan, Semua Kelurahan	0	1 dokumen			60,000,000	Dana Transfer Umum-Dana Alokasi Umum		Persentase Peningkatan jumlah investor	0	66,000,000
2 18 3	<b>PROGRAM PROMOSI PENANAMAN MODAL</b>										<b>150,000,000</b>				<b>165,000,000</b>	
2 18 ## 2.0 1	<b>Penyelenggaraan Promosi Penanaman Modal yang menjadi Kewenangan Daerah Kabupaten/Kota</b>										<b>150,000,000</b>				<b>165,000,000</b>	
2 18 3 2.0 1	1	Penyusunan Strategi Promosi Penanaman Modal	Peningkatan jumlah investasi	Jumlah parpol			0	1 kegiatan			150,000,000	Dana Transfer Umum-Dana Alokasi Umum		Peningkatan jumlah investasi	0	165,000,000
2 18 4	<b>PROGRAM PELAYANAN PENANAMAN MODAL</b>										<b>305.000.000</b>				<b>627,000,000</b>	
2 18 ## 2.0 1	<b>Pelayanan Perizinan dan Non Perizinan secara Terpadu Satu Pintu dibidang Penanaman Modal yang menjadi Kewenangan Daerah Kabupaten/ Kota</b>										<b>305,000,000</b>				<b>335,500,000</b>	
2 18 4 2.0 1	1	Penyediaan Pelayanan Terpadu Perizinan dan Nonperizinan berbasis Sistem Pelayanan Perizinan Berusaha Terintegrasi secara Elektronik	Persentase penambahan pelayanan perizinan yang dikeluarkan	Jumlah ormas dalam kegiatan asistensi bantuan ormas Jumlah ormas di Kabupaten Karanganyar Terwujutnya koordinasi pembentukan MPP		Kab. Karanganyar, Semua Kecamatan, Semua Kelurahan	0	12 bulan 12 12 bulan			215,000,000	Dana Transfer Umum-Dana Alokasi Umum		Persentase penambahan pelayanan perizinan yang dikeluarkan	0	236,500,000
2 18 4 2.0 1	2	Pemantauan Pemenuhan Komitmen Perizinan dan Non Perizinan Penanaman Modal	Persentase penambahan pelayanan perizinan yang dikeluarkan	Jumlah pemantauan pemenuhan komitmen perizinan dan non perizinan			0	12 bulan			35,000,000	Dana Transfer Umum-Dana Alokasi Umum		Persentase penambahan pelayanan perizinan yang dikeluarkan	0	38,500,000
2 18 ## 2.0 1	<b>Pelayanan Perizinan dan Non Perizinan secara Terpadu Satu Pintu dibidang Penanaman Modal yang menjadi Kewenangan Daerah Kabupaten/ Kota</b>										<b>305,000,000</b>				<b>335,500,000</b>	

Kode	Urusan/ Bidang Urusan Pemerintahan Daerah Dan Program/ Kegiatan				Indikator Kinerja			Rencana Tahun 2021				Catatan Penting	Prakiraan Maju Rencana Tahun 2022					
					Capaian Program	Keluaran Sub Kegiatan	Hasil Kegiatan	Lokasi Output Kegiatan	Target Capaian Kinerja				Pagu Indikatif (Rp.)	Sumber Dana	Target Capaian Kinerja		Kebutuhan Dana/ Pagu Indikatif (Rp.)	
									Program	Keluaran Sub Kegiatan	Hasil Kegiatan				Tolok Ukur	Target		
2 18 4 2.0 1	Penyediaan Layanan Konsultasi dan Pengelolaan Pengaduan Masyarakat terhadap Pelayanan Terpadu Perizinan dan Non Perizinan				Persentase penambahan pelayanan perizinan yang dikeluarkan	Jumlah permasalahan dan penanganan pengaduan masalah perizinan yang dilakukan			0	12 bulan		55,000,000	Dana Transfer Umum-Dana Alokasi Umum		Persentase penambahan pelayanan perizinan yang dikeluarkan	0	60,500,000	
2 18 ## 2.0 1	<b>Pelayanan Perizinan dan Nonperizinan Secara Terpadu Satu Pintu Dibidang Penanaman Modal yang Menjadi Kewenangan Daerah Kabupaten/ Kota</b>					Jumlah cakupan wilayah peningkatan kewaspadaan daerah		Kab. Karanganyar, Semua Kecamatan, Semua Kelurahan		1 kegiatan		0	Dana Transfer Umum-Dana Alokasi Umum				<b>627,000,000</b>	
2 18 4 2.0 1	Penyediaan Layanan Konsultasi dan Pengelolaan Pengaduan Masyarakat terhadap Pelayanan Terpadu Perizinan dan Nonperizinan					Jumlah kegiatan gerakan nasional revolusi mental		Kab. Karanganyar, Semua Kecamatan, Semua Kelurahan		1 kegiatan		0	Dana Transfer Umum-Dana Alokasi Umum					66,000,000
2 18 4 2.0 1	Koordinasi dan Sinkronisasi Penetapan pemberian Fasilitas/Insentif Daerah							Kab. Karanganyar, Semua Kecamatan, Semua Kelurahan		1 kegiatan		0	Dana Transfer Umum-Dana Alokasi Umum					220,000,000
2 18 5	<b>PROGRAM PENGENDALIAN PELAKSANAAN PENANAMAN MODAL</b>											<b>372,462,000</b>					<b>409,708,200</b>	
2 18 ## 2.0 1	<b>Pengendalian Pelaksanaan Penanaman Modal yang menjadi Kewenangan Daerah Kabupaten/Kota</b>											<b>372,462,000</b>					<b>409,708,200</b>	
2 18 5 2.0 1	Koordinasi dan Sinkronisasi Pemantauan Pelaksanaan Penanaman Modal				Permasalahan penanaman modal terselesaikan	Teraksananya pemantauan pada pelaku usaha pada PMDN dan UKM		Kab. Karanganyar, Semua Kecamatan, Semua Kelurahan		0	12 bulan		50,820,000	Dana Transfer Umum-Dana Alokasi Umum		Permasalahan penanaman modal terselesaikan	0	55,902,000
2 18 5 2.0 1	Koordinasi dan Sinkronisasi Pembinaan Pelaksanaan Penanaman Modal				Permasalahan penanaman modal terselesaikan	operasional videotron berjalan dengan lancar		Kab. Karanganyar, Semua Kecamatan, Semua Kelurahan		0	12 bulan		227,262,000	Dana Transfer Umum-Dana Alokasi Umum		Permasalahan penanaman modal terselesaikan	0	249,988,200

Kode	Urusan/ Bidang Urusan Pemerintahan Daerah Dan Program/ Kegiatan				Indikator Kinerja			Rencana Tahun 2021				Catatan Penting	Prakiraan Maju Rencana Tahun 2022				
					Capaian Program	Keluaran Sub Kegiatan	Hasil Kegiatan	Lokasi Output Kegiatan	Target Capaian Kinerja				Pagu Indikatif (Rp.)	Sumber Dana	Target Capaian Kinerja		Kebutuhan Dana/ Pagu Indikatif (Rp.)
									Program	Keluaran Sub Kegiatan	Hasil Kegiatan				Tolok Ukur	Target	
2 18 5 2.0 1	Koordinasi dan Sinkronisasi Pengawasan Pelaksanaan Penanaman Modal				Permasalahan penanaman modal terselesaikan	Tersedianya akses internet		Kab. Karanganyar, Semua Kecamatan, Semua Kelurahan	0	3 bulan		94,380,000	Dana Transfer Umum-Dana Alokasi Umum		Permasalahan penanaman modal terselesaikan	0	103,818,000
<b>2 18 6</b>	<b>PROGRAM PENGELOLAAN DATA DAN SISTEM INFORMASI PENANAMAN MODAL</b>										<b>50,000,000</b>		<b>55,000,000</b>				
<b>2 18 ## 2.0 1</b>	<b>Pengelolaan Data dan Informasi Perizinan dan Non Perizinan yang Terintegrasi pada Tingkat Daerah Kabupaten/Kota</b>										<b>50,000,000</b>		<b>55,000,000</b>				
2 18 6 2.0 1	Pengolahan, Penyajian dan Pemanfaatan Data dan Informasi Perizinan dan Non Perizinan Berbasis Sistem Pelayanan Perizinan Berusaha Terintegrasi secara Elektronik				Laju pertumbuhan investasi	tersedianya jaringan fo dan terlaksananya pemeliharaan perangkat jaringan		Kab. Karanganyar, Semua Kecamatan, Semua Kelurahan	0	12 bulan		50,000,000	Dana Transfer Umum-Dana Alokasi Umum		Laju pertumbuhan investasi	0	55,000,000
<b>3</b>	<b>URUSAN PEMERINTAHAN PILIHAN</b>																
<b>3 31</b>	<b>URUSAN PEMERINTAHAN BIDANG PERINDUSTRIAN</b>										<b>620,000,000</b>		<b>682,000,000</b>				
<b>3 31 2</b>	<b>PROGRAM PERENCANAAN DAN PEMBANGUNAN INDUSTRI</b>										<b>620,000,000</b>		<b>682,000,000</b>				
<b>3 31 ## 2.0 1</b>	<b>Penyusunan dan Evaluasi Rencana Pembangunan Industri Kabupaten/Kota</b>										<b>620,000,000</b>		<b>682,000,000</b>				
3 31 2 2.0 1	Koordinasi, Sinkronisasi, dan Pelaksanaan Kebijakan Percepatan Pengembangan, Penyebaran dan Perwilayahan Industri				persentase pemanfaatan kawasan industri	jumlah dokumen perencanaan RIPIK yang tersusun		Kab. Karanganyar, Semua Kecamatan, Semua Kelurahan	0	1 dokumen		120,000,000	Dana Transfer Umum-Dana Alokasi Umum		persentase pemanfaatan kawasan industri	0	132,000,000
3 31 2 2.0 1	Koordinasi, Sinkronisasi, dan pelaksanaan Pembangunan Sumber Daya Industri				persentase pemanfaatan kawasan industri	Terbayarnya 3 orang jasa fasilitator non PNS		Kab. Karanganyar, Semua Kecamatan, Semua Kelurahan	0	7 IHT		100,000,000	Transfer Umum-Dana Alokasi Umum		persentase pemanfaatan kawasan industri	0	110,000,000
3 31 2 2.0 1	Koordinasi, Sinkronisasi, dan Pelaksanaan Pembangunan Sarana dan Prasarana Industri				persentase pemanfaatan kawasan industri	terlaksananya perjalanan dinas luar dan dalam daerah Tersedianya ATK Tersedianya konsumsi rapat tersedianya profil Kab. Karanganyar		Kab. Karanganyar, Semua Kecamatan, Semua Kelurahan	0	7 IHT 30 unit usaha 20 unit usaha 30 unit usaha		0	Dana Transfer Umum-Dana Alokasi Umum		persentase pemanfaatan kawasan industri	0	0

Kode	Urusan/ Bidang Urusan Pemerintahan Daerah Dan Program/ Kegiatan	Indikator Kinerja			Rencana Tahun 2021					Catatan Penting	Prakiraan Maju Rencana Tahun 2022						
		Capaian Program	Keluaran Sub Kegiatan	Hasil Kegiatan	Lokasi Output Kegiatan	Target Capaian Kinerja			Pagu Indikatif (Rp.)		Sumber Dana	Target Capaian Kinerja		Kebutuhan Dana/ Pagu Indikatif (Rp.)			
						Program	Keluaran Sub Kegiatan	Hasil Kegiatan				Tolok Ukur	Target				
3	31	2	2.0	1	5	Koordinasi, Sinkronisasi, dan Pelaksanaan Pemberdayaan Industri dan Peran Serta Masyarakat	persentase pemanfaatan kawasan industri	Jumlah Karyawan Perusahaan Rokok yang mengikuti kegiatan pelatihan ketrampilan kerja Jumlah laporan pemutakhiran data pita cukai rokok yang tersusun Jumlah pelaku usaha IKM kripik mengikuti pembinaan dan pelatihan keterampilan Jumlah pelaku usaha mengikuti pelatihan tekstil dan produk tekstil (TPT) dan sablon	Kab. Karanganyar, Semua Kecamatan, Semua Kelurahan	0	30 unit usaha 7 IHT 20 unit usaha 20 unit usaha	400,000,000	Dana Transfer Umum-Dana Alokasi Umum	persentase pemanfaatan kawasan industri	0	440,000,000	
3	31	4				<b>PROGRAM PENGELOLAAN SISTEM INFORMASI INDUSTRI NASIONAL</b>						<b>0</b>				<b>0</b>	
3	31	##	2.0	1		<b>Pengembangan Aplikasi dan Proses Bisnis Pemerintahan Berbasis Elektronik</b>						<b>0</b>				<b>0</b>	
<b>TOTAL</b>													<b>13,466,586,00</b>				<b>44,378,103,800</b>

tersedianya CCTV

Tersedianya jasa fasilitator non PNS  
tersedianya baterai drone  
Tersedianya laptop  
Tersedianya perangkat jaringan FO  
Tersedianya perangkat pengamanan kelistrikan server dan jaringan  
tersedianya perangkat wifi router

Kode	Urusan/ Bidang Urusan Pemerintahan Daerah Dan Program/ Kegiatan	Indikator Kinerja			Rencana Tahun 2021					Catatan Penting	Prakiraan Maju Rencana Tahun 2022			
		Capaian Program	Keluaran Sub Kegiatan	Hasil Kegiatan	Lokasi Output Kegiatan	Target Capaian Kinerja			Pagu Indikatif (Rp.)		Sumber Dana	Target Capaian Kinerja		Kebutuhan Dana/ Pagu Indikatif (Rp.)
						Program	Keluaran Sub Kegiatan	Hasil Kegiatan				Tolok Ukur	Target	

Tersedianya perlengkapan ruang server  
Tersedianya server aplikasi pemerintah



Penyusunan data statistik



Peningkatan kemampuan SDM dalam pengamanan informasi  
tersedianya dokumen audit keamanan informasi Kab. Karanganyar





121.400.000

1700000

500000

143.400.000













112400000

**378240000**

516000000

600000000

187325000  
**2675250000**



Program dan Kegiatan Perangkat Daerah

Kabupaten Karanganyar

Tahun 2021

Unit Organisasi : 2.23.2.24.0.00.02.0000 Dinas Kearsipan dan Perpustakaan

Sub Unit Organisasi : 2.23.2.24.0.00.02.0000 Dinas Kearsipan dan Perpustakaan

Kode	Urusan/ Bidang Urusan Pemerintahan Daerah Dan Program/ Kegiatan	Indikator Kinerja			Rencana Tahun 2021					Catatan Penting	Prakiraan Maju Rencana Tahun 2022							
		Capaian Program	Keluaran Sub Kegiatan	Hasil Kegiatan	Lokasi Output Kegiatan	Target Capaian Kinerja			Pagu Indikatif (Rp.)		Sumber Dana	Target Capaian Kinerja		Kebutuhan Dana/ Pagu Indikatif (Rp.)				
						Program	Keluaran Sub Kegiatan	Hasil Kegiatan				Tolok Ukur	Target					
2					<b>URUSAN PEMERINTAHAN WAJIB YANG TIDAK BERKAITAN DENGAN PELAYANAN DASAR</b>													
2	23				<b>URUSAN PEMERINTAHAN BIDANG PERPUSTAKAAN</b>					<b>7,251,483,000</b>			<b>11,406,350,000</b>					
2	23	1			<b>PROGRAM PENUNJANG URUSAN PEMERINTAHAN DAERAH KABUPATEN/KOTA</b>					<b>7,086,683,000</b>			<b>7,716,350,000</b>					
2	23	##	2.0		<b>Perencanaan, Penganggaran, dan Evaluasi Kinerja Perangkat Daerah</b>					<b>16,600,000</b>			<b>28,800,000</b>					
2	23	1	2.0 1	1	Penyusunan Dokumen Perencanaan Perangkat Daerah	SAKIP	terpenuhinya kebutuhan gaji dan tunjangan ASN			0	1 laporan		5,000,000	Dana Transfer Umum-Dana Alokasi Umum		SAKIP	0	12,200,000
2	23	1	2.0 1	6	Koordinasi dan Penyusunan Laporan Capaian Kinerja dan Ikhtisar Realisasi Kinerja SKPD	SAKIP	Tersusunnya laporan akuntabilitas kinerja			0	1 laporan		6,600,000	Transfer Umum-Dana Alokasi Umum		SAKIP	0	6,600,000
2	23	1	2.0 1	7	Evaluasi Kinerja Perangkat Daerah	SAKIP	Tersedianya dokumen renja , RKA,DPA, RKA perubahan DPA			0	12 bulan		5,000,000	Dana Transfer Umum-Dana Alokasi Umum		SAKIP	0	10,000,000
2	23	##	2.0		<b>Administrasi Keuangan Perangkat Daerah</b>					<b>3,519,336,000</b>			<b>3,521,000,000</b>					
2	23	1	2.0 2	1	Penyediaan Gaji dan Tunjangan ASN	SAKIP	tersedianya gaji dan tunjangan ASN			0	1 paket		3,509,336,000	Dana Transfer Umum-Dana Alokasi Umum		SAKIP	0	3,500,000,000



Kode				Urusan/ Bidang Urusan Pemerintahan Daerah Dan Program/ Kegiatan		Indikator Kinerja			Rencana Tahun 2021					Catatan Penting	Prakiraan Maju Rencana Tahun 2022			
						Capaian Program	Keluaran Sub Kegiatan	Hasil Kegiatan	Lokasi Output Kegiatan	Target Capaian Kinerja			Pagu Indikatif (Rp.)		Sumber Dana	Target Capaian Kinerja		Kebutuhan Dana/ Pagu Indikatif (Rp.)
										Program	Keluaran Sub Kegiatan	Hasil Kegiatan				Tolok Ukur	Target	
2	23	1	2.0 2	5	Koordinasi dan Penyusunan Laporan Keuangan Akhir Tahun SKPD	SAKIP	Tterwujudnya laporan keuangan akhir tahun			0	3 laporan		5,000,000	Dana Transfer Umum-Dana Alokasi Umum		SAKIP	0	11,000,000
2	23	1	2.0 2	7	Koordinasi dan Penyusunan Laporan Keuangan Bulanan/Triwulanan/Semesteran SKPD	SAKIP	Tterwujudnya laporan keuangan bulanan dan semesteran	Semua Kabupaten/Kota, Semua Kecamatan, Semua Kelurahan		0	14 laporan		5,000,000	Dana Transfer Umum-Dana Alokasi Umum		SAKIP	0	10,000,000
<b>2</b>	<b>23</b>	<b>##</b>	<b>2.0 6</b>		<b>Administrasi Umum Perangkat Daerah</b>							<b>249,500,000</b>				<b>426,000,000</b>		
2	23	1	2.0 6	1	Penyediaan Komponen Instalasi Listrik/Penerangan Bangunan Kantor	SAKIP	terpenuhinya komponen instalasi listrik			0	1 set instalasi		40,000,000	Dana Transfer Umum-Dana Alokasi Umum		SAKIP	0	55,000,000
2	23	1	2.0 6	3	Penyediaan Peralatan Rumah Tangga	SAKIP	terpenuhinya peralatan rumah tangga			0	1 paket		10,000,000	Dana Transfer Umum-Dana Alokasi Umum		SAKIP	0	80,000,000
2	23	1	2.0 6	5	Penyediaan Barang Cetak dan Penggandaan	SAKIP	Penggandaan dokumen			0	12 bulan		15,000,000	Dana Transfer Umum-Dana Alokasi Umum		SAKIP	0	22,000,000
2	23	1	2.0 6	6	Penyediaan Bahan Bacaan dan Peraturan Perundang-undangan	SAKIP	terpenuhinya bahan bacaan dan peraturan perundang undangan			0	12 bulan		13,500,000	Dana Transfer Umum-Dana Alokasi Umum		SAKIP	0	19,000,000
2	23	1	2.0 6	8	Fasilitasi Kunjungan Tamu	SAKIP	terpenuhinya makan minum tamu/ rapat			0	12 bulan		5,000,000	Dana Transfer Umum-Dana Alokasi Umum		SAKIP	0	40,000,000

Kode				Urusan/ Bidang Urusan Pemerintahan Daerah Dan Program/ Kegiatan				Indikator Kinerja			Rencana Tahun 2021					Catatan Penting	Prakiraan Maju Rencana Tahun 2022			
								Capaian Program	Keluaran Sub Kegiatan	Hasil Kegiatan	Lokasi Output Kegiatan	Target Capaian Kinerja			Pagu Indikatif (Rp.)		Sumber Dana	Target Capaian Kinerja		Kebutuhan Dana/ Pagu Indikatif (Rp.)
												Program	Keluaran Sub Kegiatan	Hasil Kegiatan				Tolok Ukur	Target	
2	23	1	2.0 6	9	Penyelenggaraan Rapat Koordinasi dan Konsultasi SKPD	SAKIP	kegiatan rapat koordinasi, konsultasi dan makan minum rapat terpenuhi				0	12 bulan		158,000,000	Dana Transfer Umum-Dana Alokasi Umum		SAKIP	0	200,000,000	
2	23	1	2.0 6	10	Penatausahaan Arsip Dinamis pada SKPD	SAKIP	Terpenuhinya jasa pemeliharaan dan perijinan kendaraan dinas		Semua Kabupaten/Kota, Semua Kecamatan, Semua Kelurahan		0	1 tahun		8,000,000	Dana Transfer Umum-Dana Alokasi Umum		SAKIP	0	10,000,000	
<b>2</b>	<b>23</b>	<b>##</b>	<b>2.0 7</b>		<b>Pengadaan Barang Milik Daerah Penunjang Urusan Pemerintah Daerah</b>								<b>1,600,000,000</b>					<b>2,569,000,000</b>		
2	23	1	2.0 7	2	Pengadaan Kendaraan Dinas Operasional atau Lapangan	SAKIP	Jumlah pengadaan peralatan dan perlengkapan kantor				0	5 unit		0	Dana Transfer Umum-Dana Alokasi Umum		SAKIP	0	250,000,000	
2	23	1	2.0 7	5	Pengadaan Mebel	SAKIP	tersedianya peralatan listrik dan elektronik				0	0		0	Dana Transfer Umum-Dana Alokasi Umum		SAKIP	0	44,000,000	
2	23	1	2.0 7	6	Pengadaan Peralatan dan Mesin Lainnya	SAKIP	terpenuhinya kebutuhan peralaan dan perlengkapan kantor				0	1 paket		50,000,000	Dana Transfer Umum-Dana Alokasi Umum		SAKIP	0	120,000,000	
2	23	1	2.0 7	9	Pengadaan Gedung Kantor atau Bangunan Lainnya	SAKIP	Terpenuhinya kebersihan kantorr		Kab. Karanganyar, Semua Kecamatan, Semua Kelurahan		0	1 paket		1,500,000,000	PENDAPATAN ASLI DAERAH (PAD)		SAKIP	0	2,000,000,000	

Kode	Urusan/ Bidang Urusan Pemerintahan Daerah Dan Program/ Kegiatan				Indikator Kinerja			Rencana Tahun 2021					Catatan Penting	Prakiraan Maju Rencana Tahun 2022					
					Capaian Program	Keluaran Sub Kegiatan	Hasil Kegiatan	Lokasi Output Kegiatan	Target Capaian Kinerja			Pagu Indikatif (Rp.)		Sumber Dana	Target Capaian Kinerja		Kebutuhan Dana/ Pagu Indikatif (Rp.)		
									Program	Keluaran Sub Kegiatan	Hasil Kegiatan				Tolok Ukur	Target			
2	23	1	2.0 7	10	Pengadaan Sarana dan Prasarana Gedung Kantor atau Bangunan Lainnya	SAKIP	terpenuhinya barang cetakan dan penggandaan				0	1 paket		50,000,000	Dana Transfer Umum-Dana Alokasi Umum		SAKIP	0	155,000,000
<b>2</b>	<b>23</b>	<b>##</b>	<b>2.0 8</b>		<b>Penyediaan Jasa Penunjang Urusan Pemerintahan Daerah</b>							<b>436,150,000</b>				<b>561,550,000</b>			
2	23	1	2.0 8	1	Penyediaan Jasa Surat Menyurat	SAKIP	Terlaksananya konsultasi dan koordinasi				0	12 bulan		3,300,000	Dana Transfer Umum-Dana Alokasi Umum		SAKIP	0	6,300,000
2	23	1	2.0 8	2	Penyediaan Jasa Komunikasi, Sumber Daya Air dan Listrik	SAKIP	terpenuhinya kebutuhan komunikasi, listrik dan air				0	12 bulan		151,990,480	Transfer Umum - Dana Alokasi Umum		SAKIP	0	100,250,000
2	23	1	2.0 8	3	Penyediaan Jasa Peralatan dan Perlengkapan Kantor	SAKIP	tersedianya jasa surat menyurat		Semua Kabupaten/Kota, Semua Kecamatan, Semua Kelurahan Kab.		0	1 paket		20,000,000	Transfer Umum-Dana Alokasi Umum		SAKIP	0	55,000,000
2	23	1	2.0 8	4	Penyediaan Jasa Pelayanan Umum Kantor	SAKIP	terpenuhinya kebutuhan air, listrik dan telepon		Karanganyar, Semua Kecamatan, Semua Kelurahan		0	21 orang		327,600,000	PENDAPATAN ASLI DAERAH (PAD)		SAKIP	0	400,000,000
<b>2</b>	<b>23</b>	<b>##</b>	<b>2.0 9</b>		<b>Pemeliharaan Barang Milik Daerah Penunjang Urusan Pemerintahan Daerah</b>							<b>1,265,097,000</b>				<b>610,000,000</b>			
2	23	1	2.0 9	1	Penyediaan Jasa Pemeliharaan, Biaya Pemeliharaan dan Pajak Kendaraan Perorangan Dinas atau Kendaraan Dinas Jabatan	Indek kapasitas daerah dalam penanggulangan bencana	Jumlah SDM/relawan yang mendapat pelatihan PB				0	1 unit		30,000,000	Dana Transfer Umum-Dana Alokasi Umum		SAKIP	0	30,000,000

Kode	Urusan/ Bidang Urusan Pemerintahan Daerah Dan Program/ Kegiatan				Indikator Kinerja			Rencana Tahun 2021					Catatan Penting	Prakiraan Maju Rencana Tahun 2022				
					Capaian Program	Keluaran Sub Kegiatan	Hasil Kegiatan	Lokasi Output Kegiatan	Target Capaian Kinerja			Pagu Indikatif (Rp.)		Sumber Dana	Target Capaian Kinerja		Kebutuhan Dana/ Pagu Indikatif (Rp.)	
									Program	Keluaran Sub Kegiatan	Hasil Kegiatan				Tolok Ukur	Target		
2	23	1	2.0 9	2	Penyediaan Jasa Pemeliharaan, Biaya Pemeliharaan, Pajak, dan Perizinan Kendaraan Dinas Operasional atau Lapangan	SAKIP	terpenuhinya kebutuhan pajak kendaraan dan servic ekendaraan dinas. BBM		Semua Kabupaten/Kota, Semua Kecamatan, Semua Kelurahan	0	5 unit		80,000,000	Dana Transfer Umum-Dana Alokasi Umum		SAKIP	0	80,000,000
2	23	1	2.0 9	9	Pemeliharaan/Rehabilitasi Gedung Kantor dan Bangunan Lainnya	SAKIP	Jumlah pembelian komputer, laptop, dan printer			0	1 paket		1,100,000,000	Dana Transfer Umum-Dana Alokasi Umum DAK Fisik Bidang Pendidikan - Reguler - Perpustakaan Daerah		SAKIP	0	300,000,000
2	23	1	2.0 9	10	Pemeliharaan/Rehabilitasi Sarana dan Prasarana Gedung Kantor atau Bangunan Lainnya	SAKIP	terpeliharanya peralatan kantor			0	1 paket		20,000,000	Dana Transfer Umum-Dana Alokasi Umum		SAKIP	0	100,000,000
2	23	1	2.0 9	11	Pemeliharaan/Rehabilitasi Sarana dan Prasarana Pendukung Gedung Kantor atau Bangunan Lainnya	SAKIP	Jumlah pembelian peralatan gedung kantor		Semua Kabupaten/Kota, Semua Kecamatan, Semua Kelurahan	0	1 unit		35,097,000	Dana Transfer Umum-Dana Alokasi Umum		SAKIP	0	100,000,000
<b>2</b>	<b>23</b>	<b>2</b>			<b>PROGRAM PEMBINAAN PERPUSTAKAAN</b>							<b>164.800.000</b>				<b>66.000.000</b>		
<b>2</b>	<b>23</b>	<b>##</b>	<b>2.0 1</b>		<b>Pengelolaan Perpustakaan Tingkat Daerah Kabupaten/Kota</b>							<b>154.800.000</b>				<b>2.770.000.000</b>		
2	23	2	2.0 1	1	Pengembangan dan Pemeliharaan Layanan Perpustakaan Elektronik	Persentase perpustakaan aktif	waktu penyediaan jasa kebersihan kantor			0	1 paket		14,000,000	Dana Transfer Umum-Dana Alokasi Umum		Persentase perpustakaan aktif	0	22,000,000

Kode	Urusan/ Bidang Urusan Pemerintahan Daerah Dan Program/ Kegiatan				Indikator Kinerja			Rencana Tahun 2021					Catatan Penting	Prakiraan Maju Rencana Tahun 2022					
					Capaian Program	Keluaran Sub Kegiatan	Hasil Kegiatan	Lokasi Output Kegiatan	Target Capaian Kinerja			Pagu Indikatif (Rp.)		Sumber Dana	Target Capaian Kinerja		Kebutuhan Dana/ Pagu Indikatif (Rp.)		
									Program	Keluaran Sub Kegiatan	Hasil Kegiatan				Tolok Ukur	Target			
2	23	2	2.0 1	7	Pengembangan Layanan Perpustakaan Rujukan Tingkat Kabupaten/Kota	Persentase perpustakaan aktif	Jumlah pemeliharaan alat-alat komunikasi		Semua Kabupaten/Kota, Semua Kecamatan, Semua Kelurahan	0	1 paket		23,427,200			Persentase perpustakaan aktif	0	650,000,000	
2	23	2	2.0 1	8	Pengembangan Bahan Pustaka	Persentase perpustakaan aktif	Jumlah pemeliharaan peralatan gedung kantor		Semua Kabupaten/Kota, Semua Kecamatan, Semua Kelurahan	0	1400 eksemplar		100,000,000			Persentase perpustakaan aktif	0	1,500,000,000	
2	23	2	2.0 1	9	Pengelolaan dan Pengembangan Bahan Pustaka	Persentase perpustakaan aktif	Jumlah pemeliharaan senjata api		Semua Kabupaten/Kota, Semua Kecamatan, Semua Kelurahan	0	1 paket		20,000,000			Persentase perpustakaan aktif	0	55,000,000	
<b>2</b>	<b>23</b>	<b>##</b>	<b>2.0 2</b>		<b>Pembudayaan Gemar Membaca Tingkat Daerah Kabupaten/Kota</b>							<b>10,000,000</b>					<b>850,000,000</b>		
2	23	2	2.0 2	4	Pengembangan Literasi Berbasis Inklusi Sosial	Persentase perpustakaan aktif	Peningkatan pengelolaan perpustakaan desa berbasis inklusi sosial		Semua Kabupaten/Kota, Semua Kecamatan, Semua Kelurahan	0	2 perpustakaan		10,000,000			Persentase perpustakaan aktif	0	100,000,000	
<b>2</b>	<b>24</b>				<b>URUSAN PEMERINTAHAN BIDANG KEARSIPAN</b>							<b>169,853,000</b>						<b>950,000,000</b>	
<b>2</b>	<b>24</b>	<b>2</b>			<b>PROGRAM PENGELOLAAN ARSIP</b>							<b>149,853,000</b>							<b>740,000,000</b>
<b>2</b>	<b>24</b>	<b>##</b>	<b>2.0 1</b>		<b>Pengelolaan Arsip Dinamis Daerah Kabupaten/Kota</b>							<b>65,000,000</b>							<b>450,000,000</b>
2	24	2	2.0 1	1	Penciptaan dan Penggunaan Arsip Dinamis	Persentase pemenuhan kebutuhan sarpras kearsipan	Jumlah cakupan wilayah kegiatan fasilitasi hubungan kerja dan pendataan organisasi, aliran penghayat kepercayaan		Semua Kabupaten/Kota, Semua Kecamatan, Semua Kelurahan	0	28 kantor		35,000,000			Persentase pemenuhan kebutuhan sarpras kearsipan	0	350,000,000	

Kode	Urusan/ Bidang Urusan Pemerintahan Daerah Dan Program/ Kegiatan				Indikator Kinerja			Rencana Tahun 2021					Catatan Penting	Prakiraan Maju Rencana Tahun 2022				
					Capaian Program	Keluaran Sub Kegiatan	Hasil Kegiatan	Lokasi Output Kegiatan	Target Capaian Kinerja			Pagu Indikatif (Rp.)		Sumber Dana	Target Capaian Kinerja		Kebutuhan Dana/ Pagu Indikatif (Rp.)	
									Program	Keluaran Sub Kegiatan	Hasil Kegiatan				Tolok Ukur	Target		
2	24	2	2.0 1	2	Pemeliharaan dan Penyusutan Arsip Dinamis	Persentase pemenuhan kebutuhan sarpras kearsipan	Jumlah cakupan wilayah kegiatan fasilitasi hubungan kerja FPBI		Semua Kabupaten/Kota, Semua Kecamatan, Semua Kelurahan	0	25 titik		30,000,000			Persentase pemenuhan kebutuhan sarpras kearsipan	0	100,000,000
<b>2</b>	<b>24</b>	<b>##</b>	<b>2.0 2</b>		<b>Pengelolaan Arsip Statis Daerah Kabupaten/Kota</b>							<b>84,853,000</b>			<b>270,000,000</b>			
2	24	2	2.0 2	2	Akuisisi, Pengolahan, Preservasi, dan Akses Arsip Statis	Persentase pemenuhan kebutuhan sarpras kearsipan	Jumlah peserta kegiatan fasilitasi hubungan kerja Dewan Penasehat EKLIR		Semua Kabupaten/Kota, Semua Kecamatan, Semua Kelurahan	0	10 OPD		84,853,000			Persentase pemenuhan kebutuhan sarpras kearsipan	0	250,000,000
<b>2</b>	<b>24</b>	<b>3</b>			<b>PROGRAM PERLINDUNGAN DAN PENYELAMATAN ARSIP</b>							<b>20,000,000</b>			<b>210,000,000</b>			
<b>2</b>	<b>24</b>	<b>##</b>	<b>2.0 1</b>		<b>Pemusnahan Arsip Dilingkungan Pemerintah Daerah Kabupaten/Kota yang Memiliki Retensi di Bawah 10 (sepuluh) Tahun</b>							<b>20,000,000</b>			<b>95,000,000</b>			
2	24	3	2.0 1	1	Penilaian, Penetapan dan Pelaksanaan Pemusnahan Arsip yang Memiliki Retensi di Bawah 10 (sepuluh) Tahun	Persentase arsip daerah yang dilestarikan dan diselamatkan	tersedianya arsip dengan jadwal retensi arsip		Semua Kabupaten/Kota, Semua Kecamatan, Semua Kelurahan	0	200 bok		15,000,000			Persentase arsip daerah yang dilestarikan dan diselamatkan	0	55,000,000
2	24	3	2.0 1	2	Pelaksanaan Pemusnahan Arsip yang Memiliki Retensi di Bawah 10 Tahun	Persentase arsip daerah yang dilestarikan dan diselamatkan	Jumlah parpol		Semua Kabupaten/Kota, Semua Kecamatan, Semua Kelurahan	0	600 bok		5,000,000			Persentase arsip daerah yang dilestarikan dan diselamatkan	0	40,000,000
<b>TOTAL</b>												<b>7,421,336,000</b>			<b>17,438,450,000</b>			

Jumlah peserta kegiatan temu fikir remaja dan bakor pembinaan pemuda dan remaja

Operasional radio swiba  
 Jumlah fasilitasi kegiatan  
 Jumlah ormas dalam kegiatan asistensi bantuan ormas  
 Jumlah ormas di Kabupaten Karanganyar

Kode	Urusan/ Bidang Urusan Pemerintahan Daerah Dan Program/ Kegiatan	Indikator Kinerja			Rencana Tahun 2021				Catatan Penting	Prakiraan Maju Rencana Tahun 2022				
		Capaian Program	Keluaran Sub Kegiatan	Hasil Kegiatan	Lokasi Output Kegiatan	Target Capaian Kinerja				Pagu Indikatif (Rp.)	Sumber Dana	Target Capaian Kinerja		Kebutuhan Dana/ Pagu Indikatif (Rp.)
						Program	Keluaran Sub Kegiatan	Hasil Kegiatan				Tolok Ukur	Target	

Jumlah laporan fasilitasi P4GN

Jumlah cakupan wilayah pemantauan orang asing 2,845,000,000  
 Jumlah cakupan wilayah penanganan konflik sosial  
 Jumlah cakupan wilayah peningkatan kewaspadaan daerah  
 Jumlah kegiatan gerakan nasional revolusi mental

operasional videotron berjalan dengan lancar  
 Tersedianya akses internet  
 Tersedianya backup data secara cloud  
 Tersedianya firewall  
 tersedianya jaringan fo dan terlaksananya pemeliharaan perangkat jaringan

Terbayarnya 3 orang jasa fasilitator non PNS  
 terlaksananya perjalanan dinas luar dan dalam daerah  
 Tersedianya ATK  
 Tersedianya konsumsi rapat  
 tersedianya profil Kab. Karanganyar

Pengembangan Aplikasi dan Proses Bisnis Pemerintah Sewa cloud untuk aplikasi semarak, terlaksananya pengadaan Aplikasi MPP, tersedianya server pirtal web smart city, LPSE, MPP  
 Terlaksananya update aplikasiperkantoran elektronik  
 Terlaksananya study banding smart city  
 tersedianya CCTV

Terbayarnya jasa fasilitator non PNS  
 tersedianya baterai drone  
 Tersedianya laptop  
 Tersedianya perangkat jaringan FO  
 Tersedianya perangkat pengamanan kelistrikan server dan jaringan  
 tersedianya perangkat wifi router  
 Tersedianya perlengkapan ruang server  
 Tersedianya server aplikasi pemerintah

Kode	Urusan/ Bidang Urusan Pemerintahan Daerah Dan Program/ Kegiatan	Indikator Kinerja			Rencana Tahun 2021					Catatan Penting	Prakiraan Maju Rencana Tahun 2022			
		Capaian Program	Keluaran Sub Kegiatan	Hasil Kegiatan	Lokasi Output Kegiatan	Target Capaian Kinerja			Pagu Indikatif (Rp.)		Sumber Dana	Target Capaian Kinerja		Kebutuhan Dana/ Pagu Indikatif (Rp.)
						Program	Keluaran Sub Kegiatan	Hasil Kegiatan				Tolok Ukur	Target	

Penyusunan data statistik



Peningkatan kemampuan SDM dalam pengamanan informasi  
tersedianya dokumen audit keamanan informasi Kab. Karanganyar









121.400.000

17000000

5000000

143.400.000









112400000  
378240000  
516000000  
60000000

187325000  
409685000  
2675250000





**Program dan Kegiatan Perangkat Daerah  
Kabupaten Karanganyar  
Tahun 2021**

Unit Organisasi : 3.26.2.19.0.00.02.0000 Dinas Pariwisata, Pemuda dan Olahraga  
Sub Unit Organisasi : 3.26.2.19.0.00.02.0000 Dinas Pariwisata, Pemuda dan Olahraga

Kode	Urusan/ Bidang Urusan Pemerintahan Daerah Dan Program/ Kegiatan	Indikator Kinerja			Rencana Tahun 2021					Catatan Penting	Prakiraan Maju Rencana Tahun 2022							
		Capaian Program	Keluaran Sub Kegiatan	Hasil Kegiatan	Lokasi Output Kegiatan	Target Capaian Kinerja			Pagu Indikatif (Rp.)		Sumber Dana	Target Capaian Kinerja		Kebutuhan Dana/ Pagu Indikatif (Rp.)				
						Program	Keluaran Sub Kegiatan	Hasil Kegiatan				Tolok Ukur	Target					
2																		
2	19									1.320.000.000						8.900.000.000		
2	19	2								330.000.000						1.800.000.000		
2	19	##	2.0							330.000.000						600.000.000		
2	19	2	2.0	4	Penyadaran, Pemberdayaan, dan Pengembangan Pemuda dan Kepemudaan Terhadap Pemuda Pelopor Kabupaten/Kota, melalui Perlindungan Pemuda, Advokasi, Akses Pengembangan Diri, Penggunaan Prasarana dan Sarana Tanpa Diskriminatif, Partisipasi Pemuda dalam Proses Perencanaan, Pelaksanaan Evaluasi dan Pengambilan Keputusan Program Strategis	Prestasi pemuda ditingkat Solo Raya, Provinsi dan Nasional	Terpenuhinya gaji dan tunjangan ASN				0	12 bulan		2,946,533,000	Dana Transfer Umum-Dana Alokasi Umum	Prestasi pemuda ditingkat Solo Raya, Provinsi dan Nasional	0	100,000,000
2	19	2	2.0	8	Peningkatan Kepemimpinan, Kepeloporan dan Kesukarelawanan Pemuda	Prestasi pemuda ditingkat Solo Raya, Provinsi dan Nasional	Jumlah paskibraka terpilih				0	77 siswa-siswi		300,000,000	Dana Transfer Umum-Dana Alokasi Umum	Prestasi pemuda ditingkat Solo Raya, Provinsi dan	0	500,000,000
2	19	3								990.000.000						1.350.000.000		
2	19	##	2.0							450.000.000						600.000.000		
2	19	3	2.0	2	Penyelenggaraan Kejuaraan dan Pekan Olahraga Tingkat Kabupaten/Kota	Prestasi olahraga ditingkat Solo Raya, Provinsi dan Nasional	Jumlah peserta yang mengikuti POPDA SD/MI, SMP/MTs, SMA/SMK/MA tingkat Kabupaten/Kota				0	5000 peserta		450,000,000	Dana Transfer Umum-Dana Alokasi Umum	Prestasi olah raga ditingkat Solo Raya, Provinsi dan Nasional	0	600,000,000
2	19	##	2.0							20.000.000						50.000.000		
2	19	3	2.0	5	Koordinasi dan Sinkronisasi Penyediaan Data dan Informasi Sektoral Olahraga	Prestasi olahraga ditingkat Solo Raya, Provinsi dan Nasional	Jumlah Focus Group Discussion peningkatan capaian prestasi olahraga				0	1 kali		20,000,000		Prestasi olah raga ditingkat Solo Raya, Provinsi dan Nasional	0	50,000,000
2	19	##	2.0							520.000.000						700.000.000		

Kode	Urusan/ Bidang Urusan Pemerintahan Daerah Dan Program/ Kegiatan				Indikator Kinerja			Rencana Tahun 2021					Catatan Penting	Prakiraan Maju Rencana Tahun 2022				
					Capaian Program	Keluaran Sub Kegiatan	Hasil Kegiatan	Lokasi Output Kegiatan	Target Capaian Kinerja			Pagu Indikatif (Rp.)		Sumber Dana	Target Capaian Kinerja		Kebutuhan Dana/ Pagu Indikatif (Rp.)	
									Program	Keluaran Sub Kegiatan	Hasil Kegiatan				Tolok Ukur	Target		
2	19	3	2.0 5	1	Penyelenggaraan, Pengembangan dan Pemasalan Festival dan Olahraga Rekreasi	Prestasi olah raga ditingkat Solo Raya, Provinsi dan Nasional	Jumlah peserta festival sport tourism			0	100 peserta		100,000,000	Dana Transfer Umum-Dana Alokasi Umum		Prestasi olah raga ditingkat Solo Raya, Provinsi dan Nasional	0	150,000,000
2	19	3	2.0 5	2	Pemberdayaan Perkumpulan Olahraga Rekreasi	Prestasi olah raga ditingkat Solo Raya, Provinsi dan Nasional	Jumlah fasilitasi kegiatan keolahragaan masyarakat dan pegawai			0	12 bulan		400,000,000	Dana Transfer Umum-Dana Alokasi Umum		Prestasi olah raga ditingkat Solo Raya, Provinsi dan Nasional	0	500,000,000
2	19	3	2.0 5	3	Penyediaan, Pengembangan dan Pemeliharaan Sarana dan Prasarana Olahraga Rekreasi	Prestasi olah raga ditingkat Solo Raya, Provinsi dan Nasional	sarana prasarana olahraga yang terpelihara			0	12 bulan		20,000,000	Dana Transfer Umum-Dana Alokasi Umum		Prestasi olah raga ditingkat Solo Raya, Provinsi dan Nasional	0	50,000,000
<b>3</b>					<b>URUSAN PEMERINTAHAN PILIHAN</b>													
<b>3</b>	<b>26</b>				<b>URUSAN PEMERINTAHAN BIDANG PARIWISATA</b>													
<b>3</b>	<b>26</b>	<b>1</b>			<b>PROGRAM PENUNJANG URUSAN PEMERINTAHAN DAERAH</b>													
<b>3</b>	<b>26</b>	<b>##</b>	<b>2.0</b> <b>1</b>		<b>Perencanaan dan Evaluasi Kinerja Perangkat Daerah</b>													
<b>3</b>	<b>26</b>	<b>##</b>	<b>2.0</b> <b>1</b>		<b>Perencanaan, Penganggaran, dan Evaluasi Kinerja Perangkat Daerah</b>													
3	26	1	2.0 1	6	Koordinasi dan Penyusunan Laporan Capaian Kinerja dan Ikhtisar Realisasi Kinerja SKPD	SAKIP	terpenuhinya barang cetakan dan penggandaan			0	7 dokumen		5,000,000	Dana Transfer Umum-Dana Alokasi Umum		SAKIP	0	10,000,000
3	26	1	2.0 1	7	Evaluasi Kinerja Perangkat Daerah	SAKIP	tersedianya baahan bacaan dan peraturan perundang undangan			0	12 bulan		5,000,000	Transfer Umum-Dana Alokasi Umum		SAKIP	0	10,000,000
<b>3</b>	<b>26</b>	<b>##</b>	<b>2.0</b> <b>2</b>		<b>Administrasi Keuangan Perangkat Daerah</b>													
													<b>4,814,524,000</b>					<b>5,000,000,000</b>

Kode					Urusan/ Bidang Urusan Pemerintahan Daerah Dan Program/ Kegiatan	Indikator Kinerja			Rencana Tahun 2021				Catatan Penting	Prakiraan Maju Rencana Tahun 2022				
						Capaian Program	Keluaran Sub Kegiatan	Hasil Kegiatan	Lokasi Output Kegiatan	Target Capaian Kinerja				Pagu Indikatif (Rp.)	Sumber Dana	Target Capaian Kinerja		Kebutuhan Dana/ Pagu Indikatif (Rp.)
										Program	Keluaran Sub Kegiatan	Hasil Kegiatan				Tolok Ukur	Target	
3	26	1	2.0 2	1	Penyediaan Gaji dan Tunjangan ASN	SAKIP	Tersedianya gaji dan tunjangan pegawai		Semua Kabupaten/Kota, Semua Kecamatan, Semua Kelurahan	0	1 tahun		151,990,480	Dana Transfer Umum-Dana Alokasi Umum		SAKIP	0	5,000,000,000
<b>3</b>	<b>26</b>	<b>##</b>	<b>2.0 5</b>		<b>Administrasi Kepegawaian Perangkat Daerah</b>							<b>160,000,000</b>				<b>172,000,000</b>		
3	26	1	2.0 5	2	Pengadaan Pakaian Dinas Beserta Atribut Kelengkapannya	SAKIP	Jumlah peserta kegiatan sosialisasi pementapan ideologi Pancasila			0	1 jenis		10,000,000	Dana Transfer Umum-Dana Alokasi Umum		SAKIP	0	12,000,000
3	26	1	2.0 5	10	Sosialisasi Peraturan Perundang-Undangan	SAKIP	Terlaksanakannya rakor PPID dan Tertatanya website OPD		Semua Kabupaten/Kota, Semua Kecamatan, Semua Kelurahan	0	1 kali		150,000,000	Dana Transfer Umum-Dana Alokasi Umum		SAKIP	0	160,000,000
<b>3</b>	<b>26</b>	<b>##</b>	<b>2.0 6</b>		<b>Administrasi Umum Perangkat Daerah</b>							<b>213,575,000</b>				<b>273,000,000</b>		
3	26	1	2.0 6	1	Penyediaan Komponen Instalasi Listrik/Penerangan Bangunan Kantor	SAKIP	Jumlah cakupan wilayah kegiatan fasilitasi hubungan kerja dan pendataan organisasi, aliran penghayat kepercayaan			0	11 jenis		5,000,000	Dana Transfer Umum-Dana Alokasi Umum		SAKIP	0	6,000,000
3	26	1	2.0 6	2	Penyediaan Peralatan dan Perlengkapan Kantor	SAKIP	Jumlah cakupan wilayah kegiatan fasilitasi hubungan kerja FPBI			0	45 jenis		8,575,000	Dana Transfer Umum-Dana Alokasi Umum		SAKIP	0	10,000,000

Kode					Urusan/ Bidang Urusan Pemerintahan Daerah Dan Program/ Kegiatan	Indikator Kinerja			Rencana Tahun 2021					Catatan Penting	Prakiraan Maju Rencana Tahun 2022			
						Capaian Program	Keluaran Sub Kegiatan	Hasil Kegiatan	Lokasi Output Kegiatan	Target Capaian Kinerja			Pagu Indikatif (Rp.)		Sumber Dana	Target Capaian Kinerja		Kebutuhan Dana/ Pagu Indikatif (Rp.)
										Program	Keluaran Sub Kegiatan	Hasil Kegiatan				Tolok Ukur	Target	
3	26	1	2.0 6	3	Penyediaan Peralatan Rumah Tangga	SAKIP	Pemasangan iklan, 10 kegiatan			0	25 jenis		5,000,000	Dana Transfer Umum-Dana Alokasi Umum		SAKIP	0	7,000,000
3	26	1	2.0 6	5	Penyediaan Barang Cetak dan Penggandaan	SAKIP	Jumlah cakupan wilayah sosialisasi empat pilar kehidupan berbangsa dan bernegara			0	16 jenis		35,000,000	Dana Transfer Umum-Dana Alokasi Umum		SAKIP	0	40,000,000
3	26	1	2.0 6	6	Penyediaan Bahan Bacaan dan Peraturan Perundang-undangan	SAKIP	Jumlah peserta kegiatan fasilitasi hubungan kerja Dewan Penasehat EKLIR			0	12 bulan		30,000,000	Dana Transfer Umum-Dana Alokasi Umum		SAKIP	0	50,000,000
3	26	1	2.0 6	8	Fasilitasi Kunjungan Tamu	SAKIP	Jumlah peserta kegiatan forum komunikasi dan konsultasi pemantapan ideologi Pancasila			0	12 bulan		5,000,000	Dana Transfer Umum-Dana Alokasi Umum		SAKIP	0	10,000,000
3	26	1	2.0 6	9	Penyelenggaraan Rapat Koordinasi dan Konsultasi SKPD	SAKIP	Jumlah peserta kegiatan forum wawasan kebangsaan Pendataan menara telekomunikasi			0	12 bulan		95,000,000	Dana Transfer Umum-Dana Alokasi Umum		SAKIP	0	100,000,000

Kode				Urusan/ Bidang Urusan Pemerintahan Daerah Dan Program/ Kegiatan		Indikator Kinerja			Rencana Tahun 2021				Catatan Penting	Prakiraan Maju Rencana Tahun 2022				
						Capaian Program	Keluaran Sub Kegiatan	Hasil Kegiatan	Lokasi Output Kegiatan	Target Capaian Kinerja				Pagu Indikatif (Rp.)	Sumber Dana	Target Capaian Kinerja		Kebutuhan Dana/ Pagu Indikatif (Rp.)
										Program	Keluaran Sub Kegiatan	Hasil Kegiatan				Tolak Ukur	Target	
3	26	1	2.0 6	11	Dukungan Pelaksanaan Sistem Pemerintahan Berbasis Elektronik pada SKPD	SAKIP	Jumlah pengembangan aplikasi SIDENOKK		Semua Kabupaten/Kota, Semua Kecamatan, Semua Kelurahan	0	1 paket		30,000,000	Dana Transfer Umum-Dana Alokasi Umum		SAKIP	0	50,000,000
<b>3</b>	<b>26</b>	<b>##</b>	<b>2.0 7</b>		<b>Pengadaan Barang Milik Daerah Penunjang Urusan Pemerintah Daerah</b>							<b>125,000,000</b>				<b>175,000,000</b>		
3	26	1	2.0 7	2	Pengadaan Kendaraan Dinas Operasional atau Lapangan	SAKIP	Jumlah parpol			0	3 unit		75,000,000	Dana Transfer Umum-Dana Alokasi Umum		SAKIP	0	100,000,000
3	26	1	2.0 7	6	Pengadaan Peralatan dan Mesin Lainnya	SAKIP	Jumlah partai politik kegiatan asistensi bantuan parpol			0	15 jenis		50,000,000	Dana Transfer Umum-Dana Alokasi Umum		SAKIP	0	75,000,000
<b>3</b>	<b>26</b>	<b>##</b>	<b>2.0 8</b>		<b>Penyediaan Jasa Penunjang Urusan Pemerintahan Daerah</b>							<b>987,700,000</b>				<b>1,012,000,000</b>		
3	26	1	2.0 8	1	Penyediaan Jasa Surat Menyurat	SAKIP	Jumlah peserta kegiatan pendidikan politik masyarakat waktu			0	12 bulan		5,000,000	Dana Transfer Umum-Dana Alokasi Umum		SAKIP	0	6,000,000
3	26	1	2.0 8	2	Penyediaan Jasa Komunikasi, Sumber Daya Air dan Listrik	SAKIP	pelaksanaan pemantauan dan pelaporan perkembangan politik di daerah			0	12 bulan		191,600,000	Dana Transfer Umum-Dana Alokasi Umum		SAKIP	0	200,000,000
3	26	1	2.0 8	3	Penyediaan Jasa Peralatan dan Perlengkapan Kantor	SAKIP	Jumlah cakupan wilayah penanganan masalah aktual			0	4 jenis		5,000,000	Dana Transfer Umum-Dana Alokasi Umum		SAKIP	0	6,000,000

Kode	Urusan/ Bidang Urusan Pemerintahan Daerah Dan Program/ Kegiatan				Indikator Kinerja			Rencana Tahun 2021				Catatan Penting	Prakiraan Maju Rencana Tahun 2022					
					Capaian Program	Keluaran Sub Kegiatan	Hasil Kegiatan	Lokasi Output Kegiatan	Target Capaian Kinerja				Pagu Indikatif (Rp.)	Sumber Dana	Target Capaian Kinerja		Kebutuhan Dana/ Pagu Indikatif (Rp.)	
									Program	Keluaran Sub Kegiatan	Hasil Kegiatan				Tolok Ukur	Target		
3 26 1 2.0 8	4 Penyediaan Jasa Pelayanan Umum Kantor				SAKIP	Jumlah peseta kegiatan temu fikir remaja dan bakor pembinaan pemuda dan remaja			0	12 bulan		786,100,000	Dana Transfer Umum-Dana Alokasi Umum		SAKIP	0	800,000,000	
<b>3 26 ## 2.0 9</b>	<b>Pemeliharaan Barang Milik Daerah Penunjang Urusan Pemerintahan Daerah</b>										<b>145,000,000</b>						<b>180,000,000</b>	
3 26 1 2.0 9	2 Penyediaan Jasa Pemeliharaan, Biaya Pemeliharaan, Pajak, dan Perizinan Kendaraan Dinas Operasional atau Lapangan				SAKIP	terpeliharanya kendaraan operasional radio swiba			0	7 mobil 8 motor		125,000,000	Dana Transfer Umum-Dana Alokasi Dana		SAKIP	0	150,000,000	
3 26 1 2.0 9	6 Pemeliharaan Peralatan dan Mesin Lainnya				SAKIP	Jumlah fasilitasi kegiatan			0	12 bulan		10,000,000	Transfer Umum-Dana Alokasi Umum		SAKIP	0	15,000,000	
3 26 1 2.0 9	9 Pemeliharaan/Rehabilitasi Gedung Kantor dan Bangunan Lainnya				SAKIP	Jumlah ormas dalam kegiatan asistensi bantuan ormas			0	1 lokasi		10,000,000	Dana Transfer Umum-Dana Alokasi Umum		SAKIP	0	15,000,000	
<b>3 26 2</b>	<b>PROGRAM PENINGKATAN DAYA TARIK DESTINASI PARIWISATA</b>										<b>2.397.577.000</b>						<b>18,000,000,000</b>	
3 26 2 2.0 1	3 Pengembangan Daya Tarik Wisata Kabupaten/Kota					Jumlah pengembang an desa wisata Jumlah pengembang an pariwisata tingkat desa Jumlah cakupan wilayah pemantauan orang asing		Semua Kabupaten/Kota, Semua Kecamatan, Semua Kelurahan		12 bulan 1 paket 1 paket			Dana Transfer Umum-Dana Alokasi Umum					6,500,000,000
<b>3 26 ## 2.0 3</b>	<b>Pengelolaan Destinasi Pariwisata Kabupaten/Kota</b>										<b>2,397,577,000</b>						<b>3,050,000,000</b>	

Kode	Urusan/ Bidang Urusan Pemerintahan Daerah Dan Program/ Kegiatan				Indikator Kinerja			Rencana Tahun 2021				Catatan Penting	Prakiraan Maju Rencana Tahun 2022					
					Capaian Program	Keluaran Sub Kegiatan	Hasil Kegiatan	Lokasi Output Kegiatan	Target Capaian Kinerja				Pagu Indikatif (Rp.)	Sumber Dana	Target Capaian Kinerja		Kebutuhan Dana/ Pagu Indikatif (Rp.)	
									Program	Keluaran Sub Kegiatan	Hasil Kegiatan				Tolok Ukur	Target		
3	26	2	2.0 3	4	Persentase destinasi pariwisata yang dikembangkan	Jumlah cakupan wilayah peningkatan kewaspadaan daerah Jumlah kegiatan gerakan nasional revolusi mental				0	1 lokasi	1 lokasi	1,469,999,000	Dana Transfer Umum-Dana Alokasi Umum Dana Transfer Khusus - Dana Alokasi Khusus Fisik		Persentase destinasi pariwisata yang dikembangkan	0	2,000,000,000
<b>3</b>	<b>26</b>	<b>##</b>	<b>2.0 3</b>		<b>Pengelolaan Destinasi Pariwisata Kabupaten/Kota</b>						<b>0</b>			<b>11,500,000,000</b>				
3	26	2	2.0 3	4	terpeliharanya daya tarik wisata Pablengan Terpeliharanya mkaam Eyang Jembuleko operasional videotron berjalan dengan lancar Tersedianya akses internet tersedianya jaringan fo dan terlaksananya pemeliharaan perangkat jaringan			Semua Kabupaten/Kota, Semua Kecamatan, Semua Kelurahan			1 lokasi	2 paket	1 paket	12 bulan	1 paket	0		8,250,000,000







Kode	Urusan/ Bidang Urusan Pemerintahan Daerah Dan Program/ Kegiatan				Indikator Kinerja			Rencana Tahun 2021				Catatan Penting	Prakiraan Maju Rencana Tahun 2022				
					Capaian Program	Keluaran Sub Kegiatan	Hasil Kegiatan	Lokasi Output Kegiatan	Target Capaian Kinerja				Pagu Indikatif (Rp.)	Sumber Dana	Target Capaian Kinerja		Kebutuhan Dana/ Pagu Indikatif (Rp.)
									Program	Keluaran Sub Kegiatan	Hasil Kegiatan				Tolok Ukur	Target	
3	26	3	2.0 1	3	Persentase meningkatnya kunjungan wisata nusantara dan mancanegara	Jumlah focus group discussion strategi pemasaran wisata			0	1 kali		30,000,000	Dana Transfer Umum-Dana Alokasi Umum		Persentase meningkatnya kunjungan wisata nusantara dan mancanegara	0	50,000,000
3	26	3	2.0 1	4	Persentase meningkatnya kunjungan wisata nusantara dan mancanegara	Jumlah kerjasama pormosi pariwisata <u>soloraya</u> Jumlah penyelenggaraan famtrip Jumlah penyelenggaraan travel dialog			0	1 firm kerjasama 2 kali 1 kali		125,000,000	Dana Transfer Umum-Dana Alokasi Umum		Persentase meningkatnya kunjungan wisata nusantara dan mancanegara	0	150,000,000
3	26	4			<b>PROGRAM PENGEMBANGAN EKONOMI KREATIF MELALUI PEMANFAATAN DAN PERLINDUNGAN HAK KEKAYAAN</b>						<b>20.000.000</b>				<b>500,000,000</b>		
3	26	##	2.0 2		<b>Pengembangan Ekosistem Ekonomi Kreatif</b>						<b>20,000,000</b>				<b>30,000,000</b>		
3	26	4	2.0 2	10	Persentase ruang berkreasi dalam kondisi baik	terlaksananya monitoring dan evaluasi ekosistem ekonomi kreatif		Kab. Karanganyar, Semua Kecamatan, Semua Kelurahan	0	1 kali		20,000,000	Dana Transfer Umum-Dana Alokasi Umum		Persentase ruang berkreasi dalam kondisi baik	0	30,000,000
3	26	5			<b>PROGRAM PENGEMBANGAN SUMBER DAYA PARIWISATA DAN EKONOMI KREATIF</b>						<b>110.000.000</b>				<b>3,440,000,000</b>		
3	26	##	2.0 1		<b>Pelaksanaan Peningkatan Kapasitas Sumber Daya Manusia Pariwisata dan Ekonomi Kreatif Tingkat Dasar</b>						<b>110,000,000</b>				<b>175,000,000</b>		
3	26	5	2.0 1	2	Persentase peningkatan penggiat wisata dan	focus group discussion pengembangan ekonomi kreatif jumlah fasilitasi ekonomi kreatif			0	1 kali 12 bulan		55,000,000	Dana Transfer Umum-Dana Alokasi		Persentase peningkatan penggiat wisata dan	0	100,000,000

Kode	Urusan/ Bidang Urusan Pemerintahan Daerah Dan Program/ Kegiatan	Indikator Kinerja			Rencana Tahun 2021				Catatan Penting	Prakiraan Maju Rencana Tahun 2022								
		Capaian Program	Keluaran Sub Kegiatan	Hasil Kegiatan	Lokasi Output Kegiatan	Target Capaian Kinerja				Pagu Indikatif (Rp.)	Sumber Dana	Target Capaian Kinerja		Kebutuhan Dana/ Pagu Indikatif (Rp.)				
						Program	Keluaran Sub Kegiatan	Hasil Kegiatan				Tolak Ukur	Target					
	Pariwisata	ekraf	Jumlah fasilitas kegiatan seni pertunjukan ekonomi kreatif							Alokasi Umum		ekraf						
3	26	5	2.0	5	Fasilitasi Proses Kreasi, Produksi, Distribusi Konsumsi dan Konservasi Ekonomi Kreatif	Persentase peningkatan penggiat wisata dan ekraf	data pelaku ekonomi kreatif yang up to date				0	200 buku	25,000,000	Dana Transfer Umum-Dana Alokasi Umum		Persentase peningkatan penggiat wisata dan ekraf	0	25,000,000
3	26	5	2.0	6	Fasilitasi Pengembangan Kompetensi Sumber Daya Manusia Ekonomi Kreatif	Persentase peningkatan penggiat wisata dan ekraf	peningkatan kapasitas SDM pelaku ekonomi kreatif				0	1 kali	30,000,000	Dana Transfer Umum-Dana Alokasi Umum		Persentase peningkatan penggiat wisata dan ekraf	0	50,000,000
<b>TOTAL</b>												<b>10,523,376,00</b>						<b>51,136,000,000</b>



**121.400.000**

**17000000**

**5000000**

143.400.000











112400000

6000000



187325000





**Program dan Kegiatan Perangkat Daerah  
Kabupaten Karanganyar  
Tahun 2021**

Unit Organisasi : 3.27.2.09.3.25.10.0000 Dinas Pertanian, Pangan dan Perikanan  
Sub Unit Organisasi : 3.27.2.09.3.25.10.0000 Dinas Pertanian, Pangan dan Perikanan

Kode	Urusan/ Bidang Urusan Pemerintahan Daerah Dan Program/ Kegiatan	Indikator Kinerja			Rencana Tahun 2021					Catatan Penting	Prakiraan Maju Rencana Tahun 2022						
		Capaian Program	Keluaran Sub Kegiatan	Hasil Kegiatan	Lokasi Output Kegiatan	Target Capaian Kinerja			Pagu Indikatif (Rp.)		Sumber Dana	Target Capaian Kinerja		Kebutuhan Dana/ Pagu Indikatif (Rp.)			
						Program	Keluaran Sub Kegiatan	Hasil Kegiatan				Tolok Ukur	Target				
2					<b>URUSAN PEMERINTAHAN WAJIB YANG TIDAK BERKAITAN DENGAN PELAYANAN DASAR</b>												
2	9				<b>URUSAN PEMERINTAHAN BIDANG PANGAN</b>					788,000,000			866,800,000				
2	9	2			<b>PROGRAM PENGELOLAAN SUMBER DAYA EKONOMI UNTUK KEDAULATAN DAN KEMANDIRIAN PANGAN</b>					500,000,000			550,000,000				
2	09	##	2.0		<b>Penyediaan Infrastruktur dan Seluruh Pendukung Kemandirian Pangan sesuai Kewenangan Daerah Kabupaten/Kota</b>					500,000,000			550,000,000				
2	9	2	2.0	1	Penyediaan Infrastruktur Lumbung Pangan	Persentase perubahan luas lahan produksi pangan	terpenuhinya kebutuhan gaji dan tunjangan ASN		Kab. Karanganyar, Matesih, Semua Kelurahan	0	1 unit		150,000,000	DAK Fisik Bidang Pertanian Reguler	Persentase perubahan luas lahan produksi pangan	0	165,000,000
2	9	2	2.0	2	Penyediaan Infrastruktur Lantai Jemur	Persentase perubahan luas lahan produksi pangan	Lantai Jemur		Kab. Karanganyar, Matesih, Gantiwarno	0	1 unit		50,000,000	DAK Fisik Bidang Pertanian Reguler	Persentase perubahan luas lahan produksi pangan	0	55,000,000
2	9	2	2.0	3	Penyediaan Infrastruktur Pendukung Kemandirian Pangan Lainnya	Persentase perubahan luas lahan produksi pangan	tersedianya dokumen renja, RKA,DPA, RKA perubahan DPA		Kab. Karanganyar, Matesih, Gantiwarno	0	2 unit		300,000,000	DAK Fisik Bidang Pertanian Reguler	Persentase perubahan luas lahan produksi pangan	0	330,000,000
2	9	3			<b>PROGRAM PENINGKATAN DIVERSIFIKASI DAN KETAHANAN PANGAN MASYARAKAT</b>					2,946,533,000			275,000,000				
2	09	##	2.0		<b>Penyediaan dan Penyaluran Pangan Pokok atau Pangan Lainnya sesuai dengan Kebutuhan Daerah Kabupaten/Kota dalam</b>					10,000,000			11,000,000				
2	9	3	2.0	4	Pemantauan Stok, Pasokan dan Harga Pangan	Nilai skor mutu pangan atau skor Pola Pangan Harapan (PPH)	Laporan stok dan pasokan pangan		Kab. Karanganyar, Semua Kecamatan, Semua Kelurahan	0	12 bulan		10,000,000	Dana Transfer Umum-Dana Alokasi Umum	Nilai skor mutu pangan atau skor Pola Pangan Harapan	0	11,000,000
2	09	##	2.0		<b>Pengelolaan dan Keseimbangan Cadangan Pangan Kabupaten/Kota</b>					50,000,000			55,000,000				
2	9	3	2.0	3	Pengadaan Cadangan Pangan Pemerintah Kabupaten/Kota	Nilai skor mutu pangan atau skor Pola Pangan Harapan (PPH)	Jumlah gabah untuk cadangan pangan		Kab. Karanganyar, Semua Kecamatan, Semua Kelurahan	0	14 ton		50,000,000	Dana Transfer Umum-Dana Alokasi Umum	Nilai skor mutu pangan atau skor Pola Pangan Harapan	0	55,000,000
2	09	##	2.0		<b>Pelaksanaan Pencapaian Target Konsumsi Pangan Perkapita/Tahun sesuai dengan Angka Kecukupan Gizi</b>					190,000,000			209,000,000				



Kode	Urusan/ Bidang Urusan Pemerintahan Daerah Dan Program/ Kegiatan				Indikator Kinerja			Rencana Tahun 2021				Catatan Penting	Prakiraan Maju Rencana Tahun 2022					
					Capaian Program	Keluaran Sub Kegiatan	Hasil Kegiatan	Lokasi Output Kegiatan	Target Capaian Kinerja				Pagu Indikatif (Rp.)	Sumber Dana	Target Capaian Kinerja		Kebutuhan Dana/ Pagu Indikatif (Rp.)	
									Program	Keluaran Sub Kegiatan	Hasil Kegiatan				Tolok Ukur	Target		
2	9	3	2.0 4	2	Pemberdayaan Masyarakat dalam Penganekaragaman Konsumsi Pangan Berbasis Sumber Daya Lokal	Nilai skor mutu pangan atau skor Pola Pangan Harapan (PPH).	Pemberdayaan masyarakat		Kab. Karanganyar, Semua Kecamatan, Semua Kelurahan	0	4 aktivitas		190,000,000	Dana Transfer Umum-Dana Alokasi Umum DAK Fisik Bidang Pertanian Reguler		Nilai skor mutu pangan atau skor Pola Pangan Harapan (PPH).	0	209,000,000
2	9	4			<b>PROGRAM PENANGANAN KERAWANAN PANGAN</b>							<b>30,000,000</b>			<b>33,000,000</b>			
2	09	##	2.0 2		<b>Penanganan Kerawanan Pangan Kewenangan Kabupaten/Kota</b>							<b>30,000,000</b>			<b>33,000,000</b>			
2	9	4	2.0 2	1	Koordinasi dan Sinkronisasi Penanganan Kerawanan Pangan Kabupaten/Kota	Angka Kecukupan Energi (AKE) = konsumsi energy per kapita per hari	Penyusunan laporan keuangan bulanan/semesteran		Kab. Karanganyar, Semua Kecamatan, Semua Kelurahan	0	12 bulan		30,000,000	Dana Transfer Umum-Dana Alokasi Umum		Angka Kecukupan Energi (AKE) = konsumsi energy per kapita per hari	0	33,000,000
2	9	5			<b>PROGRAM PENGAWASAN KEAMANAN PANGAN</b>							<b>8,000,000</b>			<b>8,800,000</b>			
2	09	##	2.0 1		<b>Pelaksanaan Pengawasan Keamanan Pangan Segar Daerah Kabupaten/Kota</b>							<b>8,000,000</b>			<b>8,800,000</b>			
2	9	5	2.0 1	1	Penguatan Kelembagaan Keamanan Pangan Segar Daerah Kabupaten/Kota	Jumlah ketersediaan bahan pangan selama 1 tahun	Jumlah sosialisasi		Kab. Karanganyar, Semua Kecamatan, Semua Kelurahan	0	1 kali		5,000,000	Dana Transfer Umum-Dana Alokasi Umum		Jumlah ketersediaan bahan pangan selama 1 tahun	0	5,500,000
2	9	5	2.0 1	5	Penyediaan Sarana dan Prasarana Pengujian Mutu dan Keamanan Pangan Segar Asal Tumbuhan Daerah Kabupaten/Kota	Jumlah ketersediaan bahan pangan selama 1 tahun	Jumlah alat tes residu pestisida		Kab. Karanganyar, Semua Kecamatan, Semua Kelurahan	0	4 unit		3,000,000	Transfer Umum-Dana Alokasi Umum		Jumlah ketersediaan bahan pangan selama 1 tahun	0	3,300,000
3					<b>URUSAN PEMERINTAHAN PILIHAN</b>													
3	25				<b>URUSAN PEMERINTAHAN BIDANG KELAUTAN DAN PERIKANAN</b>							<b>1,070,950,000</b>			<b>760,045,000</b>			
3	25	3			<b>PROGRAM PENGELOLAAN PERIKANAN TANGKAP</b>							<b>15,000,000</b>			<b>16,500,000</b>			
3	25	##	2.0 1		<b>Pengelolaan Penangkapan Ikan di Wilayah Sungai, Danau, Waduk, Rawa, dan Genangan Air Lainnya yang dapat Diusahakan dalam 1 (satu) Daerah Kabupaten/ Kota</b>							<b>15,000,000</b>			<b>16,500,000</b>			

Kode	Urusan/ Bidang Urusan Pemerintahan Daerah Dan Program/ Kegiatan				Indikator Kinerja			Rencana Tahun 2021					Catatan Penting	Prakiraan Maju Rencana Tahun 2022				
					Capaian Program	Keluaran Sub Kegiatan	Hasil Kegiatan	Lokasi Output Kegiatan	Target Capaian Kinerja			Pagu Indikatif (Rp.)		Sumber Dana	Target Capaian Kinerja		Kebutuhan Dana/ Pagu Indikatif (Rp.)	
									Program	Keluaran Sub Kegiatan	Hasil Kegiatan				Tolok Ukur	Target		
3	25	3	2.0 1	3	Penjaminan Ketersediaan Sarana Usaha Perikanan Tangkap	Cakupan perairan umum yang direstocking	Jumlah sarana usaha perikanan tangkap yang diberikan kepada masyarakat		Kab. Karanganyar, Semua Kecamatan, Semua Kelurahan	0	2 jenis		15,000,000	Dana Transfer Umum-Dana Alokasi Umum		Cakupan perairan umum yang direstocking	0	16,500,000
<b>3</b>	<b>25</b>	<b>4</b>			<b>PROGRAM PENGELOLAAN PERIKANAN BUDIDAYA</b>							<b>1,030,950,000</b>				<b>716,045,000</b>		
<b>3</b>	<b>25</b>	<b>##</b>	<b>2.0 2</b>		<b>Pemberdayaan Pembudi Daya Ikan Kecil</b>							<b>385,000,000</b>				<b>5,500,000</b>		
3	25	4	2.0 2	1	Pengembangan Kapasitas Pembudi Daya Ikan Kecil	Produksi benih ikan	Jumlah pembudidaya yang dibina dan menerima sarana prasarana perikanan budidaya		Kab. Karanganyar, Semua Kecamatan, Semua Kelurahan	0	5 kelompok		385,000,000	Dana Transfer Umum-Dana Alokasi Umum		Produksi benih ikan	0	5,500,000
<b>3</b>	<b>25</b>	<b>##</b>	<b>2.0 4</b>		<b>Pengelolaan Pembudidayaan Ikan</b>							<b>645,950,000</b>				<b>710,545,000</b>		
3	25	4	2.0 4	3	Penjaminan Ketersediaan Sarana Pembudidayaan Ikan dalam 1 (satu) Daerah Kabupaten/Kota	Produksi benih ikan	Jumlah produksi benih ikan		Kab. Karanganyar, Semua Kecamatan, Semua Kelurahan	0	40252540 ekor		645,950,000	Dana Transfer Umum-Dana Alokasi Umum DAK Fisik Bidang Kelautan dan Perikanan - Reguler		Produksi benih ikan	0	710,545,000
<b>3</b>	<b>25</b>	<b>6</b>			<b>PROGRAM PENGOLAHAN DAN PEMASARAN HASIL PERIKANAN</b>							<b>25,000,000</b>				<b>27,500,000</b>		
<b>3</b>	<b>25</b>	<b>##</b>	<b>2.0 2</b>		<b>Pembinaan Mutu dan Keamanan Hasil Perikanan Bagi Usaha Pengolahan dan Pemasaran Skala Mikro dan Kecil</b>							<b>25,000,000</b>				<b>27,500,000</b>		
3	25	6	2.0 2	1	Pelaksanaan Bimbingan dan Penerapan Persyaratan atau Standar pada Usaha Pengolahan dan Pemasaran Skala Mikro dan Kecil	Persentase produk perikanan yang dipromosikan	Jumlah pengolah hasil perikanan yang dibina		Kab. Karanganyar, Semua Kecamatan, Semua Kelurahan	0	15 unit		25,000,000	Dana Transfer Umum-Dana Alokasi Umum		Persentase produk perikanan yang dipromosikan	0	27,500,000
<b>3</b>	<b>27</b>				<b>URUSAN PEMERINTAHAN BIDANG PERTANIAN</b>							<b>39,452,593,00</b>				<b>28,643,118,299</b>		

Kode	Urusan/ Bidang Urusan Pemerintahan Daerah Dan Program/ Kegiatan			Indikator Kinerja			Rencana Tahun 2021					Catatan Penting	Prakiraan Maju Rencana Tahun 2022					
				Capaian Program	Keluaran Sub Kegiatan	Hasil Kegiatan	Lokasi Output Kegiatan	Target Capaian Kinerja			Pagu Indikatif (Rp.)		Sumber Dana	Target Capaian Kinerja		Kebutuhan Dana/ Pagu Indikatif (Rp.)		
								Program	Keluaran Sub Kegiatan	Hasil Kegiatan				Tolok Ukur	Target			
3	27	1		<b>PROGRAM PENUNJANG URUSAN PEMERINTAHAN DAERAH KABUPATEN/KOTA</b>					<b>21,093,093,00</b>				<b>22,481,418,299</b>					
3	27	##	2.0 1	<b>Perencanaan, Penganggaran, dan Evaluasi Kinerja Perangkat Daerah</b>					<b>95,000,000</b>				<b>104,500,000</b>					
3	27	1	2.0 1	1	Penyusunan Dokumen Perencanaan Perangkat Daerah	SAKIP	tersedianya peralatan listrik dan elektronik		Kab. Karanganyar, Semua Kecamatan, Semua Kelurahan	0	1 dokumen		25,000,000	Dana Transfer Umum-Dana Alokasi Umum		SAKIP	0	27,500,000
3	27	1	2.0 1	2	Koordinasi dan Penyusunan Dokumen RKA-SKPD	SAKIP	terpenuhinya kebutuhan peralaan dan perlengkapan kantor		Kab. Karanganyar, Semua Kecamatan, Semua Kelurahan	0	1 dokumen		10,000,000	Dana Transfer Umum-Dana Alokasi Umum		SAKIP	0	11,000,000
3	27	1	2.0 1	4	Koordinasi dan Penyusunan DPA-SKPD	SAKIP	terpenuhinya barang cetakan dan penggandaan		Kab. Karanganyar, Semua Kecamatan, Semua Kelurahan	0	1 dokumen		10,000,000	Dana Transfer Umum-Dana Alokasi Umum		SAKIP	0	11,000,000
3	27	##	2.0 1	<b>Perencanaan, Penganggaran, dan Evaluasi Kinerja Perangkat Daerah</b>					<b>151,990,480</b>				<b>104,500,000</b>					
3	27	1	2.0 1	5	Koordinasi dan Penyusunan Perubahan DPA-SKPD	SAKIP	tersedianya jasa surat menyurat		Kab. Karanganyar, Semua Kecamatan, Semua Kelurahan	0	1 dokumen		10,000,000	Dana Transfer Umum-Dana Alokasi Umum		SAKIP	0	11,000,000
3	27	1	2.0 1	6	Koordinasi dan Penyusunan Laporan Capaian Kinerja dan Ikhtisar Realisasi Kinerja SKPD	SAKIP	terpenuhinya kebutuhan air, listrik dan telepon			0	12 bulan		10,000,000	Dana Transfer Umum-Dana Alokasi Umum		SAKIP	0	11,000,000
3	27	1	2.0 1	7	Evaluasi Kinerja Perangkat Daerah	SAKIP	jasa perbaikan peralatan dan perlengkapan kantor			0	1 tahun		30,000,000	Dana Transfer Umum-Dana Alokasi Umum		SAKIP	0	33,000,000
3	27	##	2.0 2	<b>Administrasi Keuangan Perangkat Daerah</b>					<b>18,208,402,000</b>				<b>20,029,242,200</b>					

Kode				Urusan/ Bidang Urusan Pemerintahan Daerah Dan Program/ Kegiatan		Indikator Kinerja			Rencana Tahun 2021				Catatan Penting	Prakiraan Maju Rencana Tahun 2022				
						Capaian Program	Keluaran Sub Kegiatan	Hasil Kegiatan	Lokasi Output Kegiatan	Target Capaian Kinerja				Pagu Indikatif (Rp.)	Sumber Dana	Target Capaian Kinerja		Kebutuhan Dana/ Pagu Indikatif (Rp.)
										Program	Keluaran Sub Kegiatan	Hasil Kegiatan				Tolok Ukur	Target	
3	27	1	2.0 2	1	Penyediaan Gaji dan Tunjangan ASN	SAKIP	terpenunnya kebutuhan pajak kendaraan dan servic ekendaraaan dinas. BBM		Kab. Karanganyar, Semua Kecamatan, Semua Kelurahan	0	1 tahun		18,193,402,000	Dana Transfer Umum-Dana Alokasi Umum		SAKIP	0	20,012,742,200
3	27	1	2.0 2	5	Koordinasi dan Penyusunan Laporan Keuangan Akhir Tahun SKPD	SAKIP	Dokumen laporan keuangan akhir		Kab. Karanganyar, Semua Kecamatan, Semua Kelurahan	0	1 dokumen		15,000,000	Dana Transfer Umum-Dana Alokasi Umum		SAKIP	0	16,500,000
<b>3</b>	<b>27</b>	<b>##</b>	<b>2.0 3</b>		<b>Administrasi Barang Milik Daerah pada Perangkat Daerah</b>							<b>10,000,000</b>				<b>11,000,000</b>		
3	27	1	2.0 3	6	Penatausahaan Barang Milik Daerah pada SKPD	SAKIP	Jumlah pemeliharaan senjata api		Kab. Karanganyar, Semua Kecamatan, Semua Kelurahan	0	12 kegiatan		10,000,000	Dana Transfer Umum-Dana Alokasi Umum		SAKIP	0	11,000,000
<b>3</b>	<b>27</b>	<b>##</b>	<b>2.0 4</b>		<b>Administrasi Pendapatan Daerah Kewenangan Perangkat Daerah</b>							<b>25,000,000</b>				<b>27,500,000</b>		
3	27	1	2.0 4	2	Analisa dan Pengembangan Retribusi Daerah, serta Penyusunan Kebijakan Retribusi Daerah	SAKIP	Terlaksanakannya rakor PPID dan Tertatanya website OPD		Kab. Karanganyar, Semua Kecamatan, Semua Kelurahan	0	1 dokumen		15,000,000	Dana Transfer Umum-Dana Alokasi Umum		SAKIP	0	16,500,000
3	27	1	2.0 4	4	Pendataan dan Pendaftaran Objek Retribusi Daerah	SAKIP	Waktu kegiatan peningkatan idelogi Pancasila dan Wawasan Kebangsaan		Kab. Karanganyar, Semua Kecamatan, Semua Kelurahan	0	1 dokumen		5,000,000	Dana Transfer Umum-Dana Alokasi Umum		SAKIP	0	5,500,000

Kode	Urusan/ Bidang Urusan Pemerintahan Daerah Dan Program/ Kegiatan	Indikator Kinerja			Rencana Tahun 2021							Catatan Penting	Prakiraan Maju Rencana Tahun 2022		
		Capaian Program	Keluaran Sub Kegiatan	Hasil Kegiatan	Lokasi Output Kegiatan	Target Capaian Kinerja			Pagu Indikatif (Rp.)	Sumber Dana	Target Capaian Kinerja		Kebutuhan Dana/ Pagu Indikatif (Rp.)		
						Program	Keluaran Sub Kegiatan	Hasil Kegiatan			Tolok Ukur			Target	
3 27 1 2.0 4	5 Pengolahan Data Retribusi Daerah	SAKIP	Jumlah cakupan wilayah kegiatan fasilitasi hubungan kerja dan pendataan organisasi, aliran penghayat kepercayaan		Kab. Karanganyar, Semua Kecamatan, Semua Kelurahan	0	1 dokumen		5,000,000		Dana Transfer Umum-Dana Alokasi Umum		SAKIP	0	5,500,000
<b>3 27 ## 2.0 5</b>	<b>Administrasi Kepegawaian Perangkat Daerah</b>							<b>250,000,000</b>			<b>275,000,000</b>				
3 27 1 2.0 5	10 Sosialisasi Peraturan Perundang-Undangan	SAKIP	Terlaksananya Sosialisasi Peraturan-Undangan		Kab. Karanganyar, Semua Kecamatan, Semua Kelurahan	0	8 kali		250,000,000		Dana Transfer Umum-Dana Alokasi Umum		SAKIP	0	275,000,000
<b>3 27 ## 2.0 6</b>	<b>Administrasi Umum Perangkat Daerah</b>							<b>426,962,125</b>			<b>469,614,337</b>				
3 27 1 2.0 6	1 Penyediaan Komponen Instalasi Listrik/Penerangan Bangunan Kantor	SAKIP	Jumlah parpol			0	1 tahun		5,020,000		Dana Transfer Umum-Dana Alokasi Umum		SAKIP	0	5,500,000
3 27 1 2.0 6	3 Penyediaan Peralatan Rumah Tangga	SAKIP	Jumlah peserta kegiatan pendidikan politik masyarakat		Kab. Karanganyar, Semua Kecamatan, Semua Kelurahan	0	5 item		20,060,000		Dana Transfer Umum-Dana Alokasi Umum		SAKIP	0	22,000,000
3 27 1 2.0 6	5 Penyediaan Barang Cetak dan Penggandaan	SAKIP	pelaksanaan pemantauan dan pelaporan perkembangan politik di daerah			0	4 jenis		54,375,000		Dana Transfer Umum-Dana Alokasi Umum		SAKIP	0	59,812,500

Kode	Urusan/ Bidang Urusan Pemerintahan Daerah Dan Program/ Kegiatan					Indikator Kinerja			Rencana Tahun 2021				Catatan Penting	Prakiraan Maju Rencana Tahun 2022				
						Capaian Program	Keluaran Sub Kegiatan	Hasil Kegiatan	Lokasi Output Kegiatan	Target Capaian Kinerja				Pagu Indikatif (Rp.)	Sumber Dana	Target Capaian Kinerja		Kebutuhan Dana/ Pagu Indikatif (Rp.)
										Program	Keluaran Sub Kegiatan	Hasil Kegiatan				Tolok Ukur	Target	
3	27	1	2.0 6	6	Penyediaan Bahan Bacaan dan Peraturan Perundang-undangan	SAKIP	Jumlah cakupan wilayah penanganan masalah aktual		Kab. Karanganyar, Semua Kecamatan, Semua Kelurahan	0	12 bulan		1,980,000	Dana Transfer Umum-Dana Alokasi Umum	SAKIP	0	2,200,000	
3	27	1	2.0 6	8	Fasilitasi Kunjungan Tamu	SAKIP	Jumlah peseta kegiatan temu fikir remaja dan bakor pembinaan pemuda dan remaja		Kab. Karanganyar, Semua Kecamatan, Semua Kelurahan	0	240 orang		4,980,000	Dana Transfer Umum-Dana Alokasi Umum	SAKIP	0	5,500,000	
3	27	1	2.0 6	9	Penyelenggaraan Rapat Koordinasi dan Konsultasi SKPD	SAKIP	Makanan dan minuman untuk rapat, kegiatan dan tamu			0	1 tahun		320,547,125	Dana Transfer Umum-Dana Alokasi Umum	SAKIP	0	352,601,837	
3	27	1	2.0 6	11	Dukungan Pelaksanaan Sistem Pemerintahan Berbasis Elektronik pada SKPD	SAKIP	SPBE		Kab. Karanganyar, Semua Kecamatan, Semua Kelurahan	0	12 kegiatan		20,000,000	Dana Transfer Umum-Dana Alokasi Umum	SAKIP	0	22,000,000	
<b>3</b>	<b>27</b>	<b>##</b>	<b>2.0 7</b>		<b>Pengadaan Barang Milik Daerah Penunjang Urusan Pemerintah Daerah</b>							<b>415,708,875</b>				<b>17,279,762</b>		
3	27	1	2.0 7	2	Pengadaan Kendaraan Dinas Operasional atau Lapangan	SAKIP	Jumlah fasilitasi kegiatan		Kab. Karanganyar, Semua Kecamatan, Semua Kelurahan	0	1 unit		400,000,000	Dana Transfer Umum-Dana Alokasi Umum	SAKIP	0	0	
3	27	1	2.0 7	6	Pengadaan Peralatan dan Mesin Lainnya	SAKIP	Jumlah ormas di Kabupaten Karanganyar		Kab. Karanganyar, Semua Kecamatan, Semua Kelurahan	0	8 bidang		15,708,875	Dana Transfer Umum-Dana Alokasi Umum	SAKIP	0	17,279,762	
<b>3</b>	<b>27</b>	<b>##</b>	<b>2.0 8</b>		<b>Penyediaan Jasa Penunjang Urusan Pemerintahan Daerah</b>							<b>1,467,000,000</b>				<b>1,332,782,000</b>		

Kode	Urusan/ Bidang Urusan Pemerintahan Daerah Dan Program/ Kegiatan				Indikator Kinerja			Rencana Tahun 2021					Catatan Penting	Prakiraan Maju Rencana Tahun 2022					
					Capaian Program	Keluaran Sub Kegiatan	Hasil Kegiatan	Lokasi Output Kegiatan	Target Capaian Kinerja			Pagu Indikatif (Rp.)		Sumber Dana	Target Capaian Kinerja		Kebutuhan Dana/ Pagu Indikatif (Rp.)		
									Program	Keluaran Sub Kegiatan	Hasil Kegiatan				Tolok Ukur	Target			
3	27	1	2.08	1	Penyediaan Jasa Surat Menyurat	SAKIP	Jumlah laporan fasilitasi P4GN				0	1 tahun		1,920,000	Dana Transfer Umum-Dana Alokasi Umum Dana		SAKIP	0	2,112,000
3	27	1	2.08	2	Penyediaan Jasa Komunikasi, Sumber Daya Air dan Listrik	SAKIP	Pembayaran jasa komunikasi, air dan listrik				0	1 tahun		193,000,000	Transfer Umum-Dana Alokasi Umum Dana		SAKIP	0	212,300,000
3	27	1	2.08	4	Penyediaan Jasa Pelayanan Umum Kantor	SAKIP	Pembayaran jasa kebersihan kantor				0	1 tahun		1,272,080,000	Transfer Umum-Dana Alokasi Umum		SAKIP	0	1,118,370,000
<b>3</b>	<b>27</b>	<b>##</b>	<b>2.09</b>		<b>Pemeliharaan Barang Milik Daerah Penunjang Urusan Pemerintahan Daerah</b>							<b>2,845,000,000</b>						<b>214,500,000</b>	
3	27	1	2.09	1	Penyediaan Jasa Pemeliharaan, Biaya Pemeliharaan dan Pajak Kendaraan Perorangan Dinas atau Kendaraan Dinas Jabatan	SAKIP	Jumlah cakupan wilayah penanganan konflik sosial	Kab. Karanganyar, Semua Kecamatan, Semua Kelurahan			0	1 unit		0	Dana Transfer Umum-Dana Alokasi Umum Dana		SAKIP	0	0
3	27	1	2.09	2	Penyediaan Jasa Pemeliharaan, Biaya Pemeliharaan, Pajak, dan Perizinan Kendaraan Dinas Operasional atau Lapangan	SAKIP	Jumlah cakupan wilayah peningkatan kewaspadaan daerah	Kab. Karanganyar, Semua Kecamatan, Semua Kelurahan			0	16 unit		150,000,000	Transfer Umum-Dana Alokasi Umum Dana		SAKIP	0	165,000,000
3	27	1	2.09	5	Pemeliharaan Mebel	SAKIP	Jumlah kegiatan gerakan nasional revolusi mental	Kab. Karanganyar, Semua Kecamatan, Semua Kelurahan			0	12 bulan		0	Transfer Umum-Dana Alokasi Umum Dana		SAKIP	0	0
3	27	1	2.09	6	Pemeliharaan Peralatan dan Mesin Lainnya	SAKIP	Jumlah peralatan dan mesin terpelihara	Kab. Karanganyar, Semua Kecamatan, Semua Kelurahan			0	1 tahun		15,020,000	Transfer Umum-Dana Alokasi Umum		SAKIP	0	16,500,000

Kode	Urusan/ Bidang Urusan Pemerintahan Daerah Dan Program/ Kegiatan				Indikator Kinerja			Rencana Tahun 2021					Catatan Penting	Prakiraan Maju Rencana Tahun 2022					
					Capaian Program	Keluaran Sub Kegiatan	Hasil Kegiatan	Lokasi Output Kegiatan	Target Capaian Kinerja			Pagu Indikatif (Rp.)		Sumber Dana	Target Capaian Kinerja		Kebutuhan Dana/ Pagu Indikatif (Rp.)		
									Program	Keluaran Sub Kegiatan	Hasil Kegiatan				Tolok Ukur	Target			
3	27	1	2.0 9	9	Pemeliharaan/Rehabilitasi Gedung Kantor dan Bangunan Lainnya	SAKIP	Jumlah gedung yang terpelihara		Kab. Karanganyar, Semua Kecamatan, Semua Kelurahan	0	4	unit		30,000,000	Dana Transfer Umum-Dana Alokasi Umum		SAKIP	0	33,000,000
<b>3</b>	<b>27</b>	<b>2</b>			<b>PROGRAM PENYEDIAAN DAN PENGEMBANGAN SARANA PERTANIAN</b>								<b>11,344,500,00</b>				<b>1,239,700,000</b>		
<b>3</b>	<b>27</b>	<b>##</b>	<b>2.0 1</b>		<b>Pengawasan Penggunaan Sarana Pertanian</b>								<b>1,462,000,000</b>				<b>651,200,000</b>		
3	27	2	2.0 1	1	Pengawasan Penggunaan Sarana Pendukung Pertanian sesuai dengan Komoditas, Teknologi dan Spesifik Lokasi	Produksi Tanaman Pangan dan perkebunan	Tersedianya akses internet		Kab. Karanganyar, Semua Kecamatan, Semua Kelurahan	0	17	kecamatan		262,000,000	Dana Transfer Umum-Dana Alokasi Umum		Produksi Tanaman Pangan dan perkebunan	0	18,700,000
<b>3</b>	<b>27</b>	<b>##</b>	<b>2.0 1</b>		<b>Pengawasan Penggunaan Sarana Pertanian</b>								<b>1,462,000,000</b>				<b>651,200,000</b>		
3	27	2	2.0 1	2	Pendampingan Penggunaan Sarana Pendukung Pertanian	Produksi Tanaman Pangan dan perkebunan	Penggunaan sarana pendukung pertanian		Kab. Karanganyar, Semua Kecamatan, Semua Kelurahan	0	5	aktivitas		1,200,000,000	Dana Transfer Umum-Dana Alokasi Umum DBH CHT		Produksi Tanaman Pangan dan perkebunan	0	632,500,000
<b>3</b>	<b>27</b>	<b>##</b>	<b>2.0 1</b>		<b>Pengawasan Penggunaan Sarana Pertanian</b>								<b>0</b>				<b>3,440,156,000</b>		
3	27	2	2.0 1	2	Pendampingan Penggunaan Sarana Pendukung Pertanian				Kab. Karanganyar, Semua Kecamatan, Semua Kelurahan					0	Dana Transfer Umum - Dana Alokasi Umum				2,800,000,000
<b>3</b>	<b>27</b>	<b>##</b>	<b>2.0 2</b>		<b>Pengelolaan Sumber Daya Genetik (SDG) Hewan, Tumbuhan, dan Mikro Organisme Kewenangan Kabupaten/Kota</b>								<b>9,882,500,000</b>				<b>588,500,000</b>		
3	27	2	2.0 2	2	Peningkatan Kualitas SDG Hewan/Tanaman	Produksi Tanaman Pangan dan perkebunan	Terbayarnya 3 orang jasa fasilitator non PNS		Kab. Karanganyar, Semua Kecamatan, Semua Kelurahan	0	2	aktivitas		500,000,000	Dana Transfer Umum-Dana Alokasi Umum		Produksi Tanaman Pangan dan perkebunan	0	550,000,000
3	27	2	2.0 2	3	Pemanfaatan SDG Hewan/Tanaman	Produksi Tanaman Pangan dan perkebunan	terlaksananya perjalanan dinas luar dan dalam daerah		Kab. Karanganyar, Semua Kecamatan, Semua Kelurahan	0	2	aktivitas		9,382,500,000	Dana Transfer Umum-Dana Alokasi Umum		Produksi Tanaman Pangan dan perkebunan	0	38,500,000



Kode	Urusan/ Bidang Urusan Pemerintahan Daerah Dan Program/ Kegiatan			Indikator Kinerja			Rencana Tahun 2021					Catatan Penting	Prakiraan Maju Rencana Tahun 2022			
				Capaian Program	Keluaran Sub Kegiatan	Hasil Kegiatan	Lokasi Output Kegiatan	Target Capaian Kinerja			Pagu Indikatif (Rp.)		Sumber Dana	Target Capaian Kinerja		Kebutuhan Dana/ Pagu Indikatif (Rp.)
								Program	Keluaran Sub Kegiatan	Hasil Kegiatan				Tolok Ukur	Target	
3 27 3	<b>PROGRAM PENYEDIAAN DAN PENGEMBANGAN PRASARANA PERTANIAN</b>															<b>6,950,000,000</b>
3 27 ##	<b>Pembangunan Prasarana Pertanian</b>															<b>6,950,000,000</b>
3 27 3	Pembangunan, Rehabilitasi dan Pemeliharaan Jaringan Irigasi Usaha Tani				tersedianya profil Kab. Karanganyar		Kab. Karanganyar, Semua Kecamatan, Semua Kelurahan					Dana Transfer Umum - Dana Alokasi Umum				1,925,000,000
3 27 ##	<b>Pembangunan Prasarana Pertanian</b>															<b>4,460,000,000</b>
3 27 3	Pembangunan, Rehabilitasi dan Pemeliharaan Jaringan Irigasi Usaha Tani			Persentase penyediaan sarana prasarana pertanian	Jumlah infrastruktur irigasi yang terhab, terpelihara dan dibangun			0 2 kelompok				Dana Transfer Umum - Dana Alokasi Umum		Persentase penyediaan sarana prasarana pertanian	0	0
3 27 ##	<b>Pembangunan Prasarana Pertanian</b>															<b>6,950,000,000</b>
3 27 3	Pembangunan, Rehabilitasi dan Pemeliharaan Jalan Usaha Tani						Kab. Karanganyar, Semua Kecamatan, Semua Kelurahan					Dana Transfer Umum - Dana Bagi Hasil				890,000,000
3 27 ##	<b>Pembangunan Prasarana Pertanian</b>															<b>4,460,000,000</b>
3 27 3	Pengembangan Aplikasi dan Proses Bisnis Pemerintahan Berbasis Elektronik			Persentase penyediaan sarana prasarana pertanian	Sewa cloud untuk aplikasi semarak, terlaksananya pengadaan Aplikasi MPP, tersedianya server pirtal web smart city, LPSE, MPP			0 4 unit				Dana Transfer Umum - Dana Bagi Hasil		Persentase penyediaan sarana prasarana pertanian	0	528,000,000
3 27 3	Pembangunan, Rehabilitasi dan Pemeliharaan DAM Parit			Persentase penyediaan sarana prasarana pertanian	Terlaksananya a study banding smart city		Kab. Karanganyar, Semua Kecamatan, Semua Kelurahan		0 1 unit			DAK Fisik Bidang Pertanian Reguler		Persentase penyediaan sarana prasarana pertanian	0	132,000,000

Kode	Urusan/ Bidang Urusan Pemerintahan Daerah Dan Program/ Kegiatan					Indikator Kinerja			Rencana Tahun 2021				Catatan Penting	Prakiraan Maju Rencana Tahun 2022				
						Capaian Program	Keluaran Sub Kegiatan	Hasil Kegiatan	Lokasi Output Kegiatan	Target Capaian Kinerja				Pagu Indikatif (Rp.)	Sumber Dana	Target Capaian Kinerja		Kebutuhan Dana/ Pagu Indikatif (Rp.)
										Program	Keluaran Sub Kegiatan	Hasil Kegiatan				Tolok Ukur	Target	
3	27	3	2.0 2	6	Pembangunan, Rehabilitasi dan Pemeliharaan Pintu Air	Persentase penyediaan sarana prasarana pertanian	tersedianya CCTV		Kab. Karanganyar, Semua Kecamatan, Semua Kelurahan	0	10 unit		350,000,000	DAK Fisik Bidang Pertanian Reguler		Persentase penyediaan sarana prasarana pertanian	0	335,000,000
3	27	3	2.0 2	8	Pembangunan, Rehabilitasi dan Pemeliharaan Balai Penyuluh di Kecamatan serta sarana pendukungnya	Persentase penyediaan sarana prasarana pertanian	Jumlah Balai Penyuluhan Pertanian yang direhab		Kab. Karanganyar, Semua Kecamatan, Semua Kelurahan	0	6 BPP		900,000,000	DAK Fisik Bidang Pertanian Reguler		Persentase penyediaan sarana prasarana pertanian	0	990,000,000
3	27	3	2.0 2	9	Pembangunan, Rehabilitasi dan Pemeliharaan Prasarana Pertanian Lainnya	Persentase penyediaan sarana prasarana pertanian	Tersedianya laptop			0	33 unit		4,590,000,000	DAK Fisik Bidang Pertanian Reguler		Persentase penyediaan sarana prasarana pertanian	0	2,475,000,000
<b>3</b>	<b>27</b>	<b>4</b>			<b>PROGRAM PENGENDALIAN KESEHATAN HEWAN DAN KESEHATAN MASYARAKAT VETERINER</b>							<b>50,000,000</b>				<b>55,000,000</b>		
3	27	##	2.0 1		Penjaminan Kesehatan Hewan, Penutupan dan Pembukaan Daerah Wabah Penyakit Hewan Menular Dalam Daerah Kabupaten/Kota							40,000,000					44,000,000	
3	27	4	2.0 1	1	Pengendalian dan Penanggulangan Penyakit Hewan dan Zoonosis	Angka kesakitan ternak (besar, kecil, unggas dan anakan)	tersedianya perangkat wifi router		Kab. Karanganyar, Semua Kecamatan, Semua Kelurahan	0	2 aktivitas		40,000,000	Dana Transfer Umum-Dana Alokasi Umum		Angka kesakitan ternak (besar, kecil, unggas dan anakan)	0	44,000,000
<b>3</b>	<b>27</b>	<b>##</b>	<b>2.0 4</b>		<b>Penerapan dan Pengawasan Persyaratan Teknis Kesehatan Masyarakat Veteriner</b>							<b>10,000,000</b>				<b>11,000,000</b>		
3	27	4	2.0 4	2	Pengawasan Peredaran Hewan dan Produk Hewan	Angka kesakitan ternak (besar, kecil, unggas dan anakan)	Tersedianya server aplikasi pemerintah		Kab. Karanganyar, Semua Kecamatan, Semua Kelurahan	0	5 aktivitas		10,000,000	Dana Transfer Umum-Dana Alokasi Umum		Angka kesakitan ternak (besar, kecil, unggas dan anakan)	0	11,000,000
<b>3</b>	<b>27</b>	<b>5</b>			<b>PROGRAM PENGENDALIAN DAN PENANGGULANGAN BENCANA PERTANIAN</b>							<b>75.000.000</b>				<b>584,000,000</b>		
3	27	##	2.0 1		Pengendalian dan Penanggulangan Bencana Pertanian Kabupaten/Kota							75,000,000				82,500,000		

Kode	Urusan/ Bidang Urusan Pemerintahan Daerah Dan Program/ Kegiatan				Indikator Kinerja			Rencana Tahun 2021				Catatan Penting	Prakiraan Maju Rencana Tahun 2022					
					Capaian Program	Keluaran Sub Kegiatan	Hasil Kegiatan	Lokasi Output Kegiatan	Target Capaian Kinerja				Pagu Indikatif (Rp.)	Sumber Dana	Target Capaian Kinerja		Kebutuhan Dana/ Pagu Indikatif (Rp.)	
									Program	Keluaran Sub Kegiatan	Hasil Kegiatan				Tolok Ukur	Target		
3	27	5	2.0 1	1	Pengendalian Organisme Pengganggu Tumbuhan (OPT) Tanaman Pangan, Hortikultura, dan Perkebunan	Persentase pemenuhan kebutuhan antisipasi bencana pertanian	Jenis OPT terkendali			0	5 jenis		75,000,000	Dana Transfer Umum-Dana Alokasi Umum		Persentase pemenuhan kebutuhan antisipasi bencana pertanian	0	82,500,000
<b>3</b>	<b>27</b>	<b>7</b>			<b>PROGRAM PENYULUHAN PERTANIAN</b>							<b>295,000,000</b>				<b>679,150,000</b>		
<b>3</b>	<b>27</b>	<b>##</b>	<b>2.0 1</b>		<b>Pelaksanaan Penyuluhan Pertanian</b>							<b>295,000,000</b>				<b>324,500,000</b>		
3	27	7	2.0 1	1	Peningkatan Kapasitas Kelembagaan Penyuluhan Pertanian di Kecamatan dan Desa	Cakupan Binaan Kelompok Tani	BPP yang menjalankan peran dan fungsi, Pelatihan, operasional penyuluh, lomba dan event pertanian			0	17 kecamatan		200,000,000	Dana Transfer Umum-Dana Alokasi Umum DAK Fisik Bidang Pertanian Reguler		Cakupan Binaan Kelompok Tani	0	220,000,000
3	27	7	2.0 1	2	Pengembangan Kapasitas Kelembagaan Petani di Kecamatan dan Desa	Cakupan Binaan Kelompok Tani	Rakor Gapoktan, Lomba Kelompencapir dan Lomba Gapoktan/ Poktan Berprestasi, Cakupan kecamatan dengan pendampingan pengelolaan PUAP			0	1 tahun		75,000,000	Dana Transfer Umum-Dana Alokasi Umum		Cakupan Binaan Kelompok Tani	0	82,500,000
3	27	7	2.0 1	3	Penyediaan dan Pemanfaatan Sarana dan Prasarana Penyuluhan Pertanian	Cakupan Binaan Kelompok Tani	Koordinasi dan evaluasi kinerja penyuluh			0	1 tahun		20,000,000	Dana Transfer Umum-Dana Alokasi Umum		Cakupan Binaan Kelompok Tani	0	22,000,000
<b>TOTAL</b>												<b>41,311,543,00</b>				<b>42,966,569,299</b>		

Penyusunan data statistik

Kode	Urusan/ Bidang Urusan Pemerintahan Daerah Dan Program/ Kegiatan	Indikator Kinerja			Rencana Tahun 2021					Catatan Penting	Prakiraan Maju Rencana Tahun 2022			
		Capaian Program	Keluaran Sub Kegiatan	Hasil Kegiatan	Lokasi Output Kegiatan	Target Capaian Kinerja			Pagu Indikatif (Rp.)		Sumber Dana	Target Capaian Kinerja		Kebutuhan Dana/ Pagu Indikatif (Rp.)
						Program	Keluaran Sub Kegiatan	Hasil Kegiatan				Tolok Ukur	Target	

Peningkatan kemampuan SDM dalam pengamanan informasi  
tersedianya dokumen audit keamanan informasi Kab. Karanganyar









**17000000**

5000000

143.400.000











112400000

6000000

187325000

409685000

2675250000









**Program dan Kegiatan Perangkat Daerah  
Kabupaten Karanganyar  
Tahun 2021**

Unit Organisasi : 3.30.2.07.2.17.08.0000 Dinas Perdagangan, Tenaga Kerja, Koperasi, Usaha Kecil dan Menengah

Sub Unit Organisasi : 3.30.2.07.2.17.08.0000 Dinas Perdagangan, Tenaga Kerja, Koperasi, Usaha Kecil dan Menengah

Kode	Urusan/ Bidang Urusan Pemerintahan Daerah Dan Program/ Kegiatan	Indikator Kinerja			Rencana Tahun 2021					Catatan Penting	Prakiraan Maju Rencana Tahun 2022					
		Capaian Program	Keluaran Sub Kegiatan	Hasil Kegiatan	Lokasi Output Kegiatan	Target Capaian Kinerja			Pagu Indikatif (Rp.)		Sumber Dana	Target Capaian Kinerja		Kebutuhan Dana/ Pagu Indikatif (Rp.)		
						Program	Keluaran Sub Kegiatan	Hasil Kegiatan				Tolok Ukur	Target			
2					<b>URUSAN PEMERINTAHAN WAJIB YANG TIDAK BERKAITAN DENGAN PELAYANAN DASAR</b>											
2	7				<b>URUSAN PEMERINTAHAN BIDANG TENAGA KERJA</b>					895,000,000			5,116,000,000			
2	7	3			<b>PROGRAM PELATIHAN KERJA DAN PRODUKTIVITAS TENAGA KERJA</b>					695,000,000			732,000,000			
2	07	##	2.0		<b>Pelaksanaan Pelatihan berdasarkan Unit Kompetensi</b>					675,000,000			705,000,000			
2	7	3	2.0	1	Proses Pelaksanaan Pendidikan dan Pelatihan Keterampilan bagi Pencari Kerja berdasarkan Klaster Kompetensi	Persentase ketersediaan tenaga kerja terampil dan terlatih	Tersedianya gaji dan tunjangan ASN DBHCHT Jumlah tenaga kerja yang mendapatkan pelatihan				5 Paket 0 10 Orang 3 paket	625,000,000	Dana Transfer Umum-Dana Alokasi Umum DBH CHT	Persentase ketersediaan tenaga kerja terampil dan terlatih	0	650,000,000
2	7	3	2.0	3	Pengadaan Sarana Pelatihan Kerja Kabupaten/Kota	Persentase ketersediaan tenaga kerja terampil dan terlatih	Jumlah pengadaan sistem informasi dan publikasi		Kab. Karanganyar, Semua Kecamatan, Semua Kelurahan	0	2 rab	50,000,000	DBH CHT	Persentase ketersediaan tenaga kerja terampil dan terlatih	0	55,000,000
2	07	##	2.0		<b>Pembinaan Lembaga Pelatihan Kerja Swasta</b>					10,000,000			12,000,000			
2	7	3	2.0	1	Pembinaan Lembaga Pelatihan Kerja Swasta	Persentase ketersediaan tenaga kerja terampil dan terlatih	Jumlah pembinaan LPKS			0	10 Orang	10,000,000	Dana Transfer Umum-Dana Alokasi Umum	Persentase ketersediaan tenaga kerja terampil dan terlatih	0	12,000,000
2	07	##	2.0		<b>Konsultansi Produktivitas pada Perusahaan Kecil</b>					10,000,000			15,000,000			
2	7	3	2.0	1	Pelaksanaan Konsultansi Produktivitas kepada Perusahaan Kecil	Persentase ketersediaan tenaga kerja terampil dan terlatih	Jumlah Perusahaan Kecil yang Terdampingi BinteK Persiapan Pengajuan Penghargaan Sidhakarya ( Vicitasi )		Semua Kabupaten/Kota, Semua Kecamatan, Semua Kelurahan	0	10 Perusahaan	10,000,000	Dana Transfer Umum-Dana Alokasi Umum	Persentase ketersediaan tenaga kerja terampil dan terlatih	0	15,000,000

Kode	Urusan/ Bidang Urusan Pemerintahan Daerah Dan Program/ Kegiatan			Indikator Kinerja			Rencana Tahun 2021					Catatan Penting	Prakiraan Maju Rencana Tahun 2022					
				Capaian Program	Keluaran Sub Kegiatan	Hasil Kegiatan	Lokasi Output Kegiatan	Target Capaian Kinerja			Pagu Indikatif (Rp.)		Sumber Dana	Target Capaian Kinerja		Kebutuhan Dana/ Pagu Indikatif (Rp.)		
								Program	Keluaran Sub Kegiatan	Hasil Kegiatan				Tolok Ukur	Target			
2	7	4		<b>PROGRAM PENEMPATAN TENAGA KERJA</b>							<b>100,000,000</b>				<b>450,000,000</b>			
2	07	##	2.0 1	<b>Pelayanan Antarkerja di Daerah Kabupaten/Kota</b>							<b>30,000,000</b>				<b>33,000,000</b>			
2	7	4	2.0 1	2	Pelayanan antar Kerja	Persentase tenaga kerja yang diterima kerja	Teraksananya pelayanan antar kerja lokal, antar kerja antar daerah, antar kerja antar negara dan antar kerja khusus		Semua Kabupaten/Kota, Semua Kecamatan, Semua Kelurahan	0	12 bulan		15,000,000	Dana Transfer Umum-Dana Alokasi Umum		Persentase tenaga kerja yang diterima kerja	0	16,000,000
2	7	4	2.0 1	3	Penyuluhan dan Bimbingan Jabatan bagi Pencari Kerja	Persentase tenaga kerja yang diterima kerja	pencairan pencari kerja yang mengikuti penyuluhan dan bimbingan jabatan		Semua Kabupaten/Kota, Semua Kecamatan, Semua Kelurahan	0	50 Orang		15,000,000	Dana Transfer Umum-Dana Alokasi Umum		Persentase tenaga kerja yang diterima kerja	0	17,000,000
2	7	4	2.0 2	2	Pengawasan dan Pengendalian LPTKS	Persentase tenaga kerja yang diterima kerja	Terpenuhinya jasa pemeliharaan dan perijinan kendaraan dinas		Semua Kabupaten/Kota, Semua Kecamatan, Semua Kelurahan	0	2 LPTKS		0	Dana Transfer Umum-Dana Alokasi Umum		Persentase tenaga kerja yang diterima kerja	0	0
2	07	##	2.0 3	<b>Pengelolaan Informasi Pasar Kerja</b>							<b>45,000,000</b>				<b>55,000,000</b>			
2	7	4	2.0 3	1	Pemeliharaan dan Operasional Aplikasi Informasi Pasar Kerja Online	Persentase tenaga kerja yang diterima kerja	Jumlah pengadaan peralatan dan perlengkapan kantor			0	1 Aplikasi		0	Dana Transfer Umum-Dana Alokasi Umum		Persentase tenaga kerja yang diterima kerja	0	0
2	07	##	2.0 3	<b>Pengelolaan Informasi Pasar Kerja</b>							<b>0</b>				<b>90,000,000</b>			
2	7	4	2.0 3	2	Pelayanan dan Penyediaan Informasi Pasar Kerja Online	Persentase tenaga kerja yang diterima kerja	terpenuhinya barang cetakan dan penggandaan			0	12 bulan		45,000,000	Dana Transfer Umum-Dana Alokasi Umum		Persentase tenaga kerja yang diterima kerja	0	55,000,000
2	07	##	2.0 5	<b>Penerbitan Perpanjangan IMTA yang Lokasi Kerja dalam 1 (satu) Daerah Kabupaten/Kota</b>							<b>25,000,000</b>				<b>30,000,000</b>			

Kode					Urusan/ Bidang Urusan Pemerintahan Daerah Dan Program/ Kegiatan	Indikator Kinerja			Rencana Tahun 2021				Catatan Penting	Prakiraan Maju Rencana Tahun 2022				
						Capaian Program	Keluaran Sub Kegiatan	Hasil Kegiatan	Lokasi Output Kegiatan	Target Capaian Kinerja				Pagu Indikatif (Rp.)	Sumber Dana	Target Capaian Kinerja		Kebutuhan Dana/ Pagu Indikatif (Rp.)
										Program	Keluaran Sub Kegiatan	Hasil Kegiatan				Tolok Ukur	Target	
2	7	4	2.05	1	Koordinasi dan Sinkronisasi Perpanjangan IMTA yang Lokasi Kerja dalam 1 (satu) Daerah Kabupaten/Kota	Persentase tenaga kerja yang diterima kerja	Jumlah pembelian komputer, laptop, dan printer Jumlah pembelian komputer, laptop, dan printer		Semua Kabupaten/Kota, Semua Kecamatan, Semua Kelurahan	0	60 Orang 12 Bulan		25,000,000	Dana Transfer Umum-Dana Alokasi Umum		Persentase tenaga kerja yang diterima kerja	0	30,000,000
2	7	5			<b>PROGRAM HUBUNGAN INDUSTRIAL</b>								<b>100,000,000</b>			<b>114,000,000</b>		
2	07	##	2.01		<b>Pengesahan Peraturan Perusahaan dan Pendaftaran Perjanjian Kerja Bersama untuk Perusahaan yang hanya Beroperasi dalam 1 (satu) Daerah Kabupaten/Kota</b>								<b>25,000,000</b>				<b>30,000,000</b>	
2	7	5	2.01	3	Penyelenggaraan Pendataan dan Informasi Sarana Hubungan Industrial dan Jaminan Sosial Tenaga Kerja serta Pengupahan	Persentase Daftar Informasi Publik (DIP) yang dilakukan updating melalui website	Terlaksananya Pengelolaan Aspirasi/ Aduan Masyarakat Jumlah kendaraan jasa pemeliharaan dan perizinan untuk kendaraan dinas / operasional roda dua			0	3 sidang 40 perusahaan		25,000,000	Dana Transfer Umum-Dana Alokasi Umum		Persentase Perselisihan hubungan industrial yang terselesaikan	0	30,000,000
2	07	##	2.02		<b>Pencegahan dan Penyelesaian Perselisihan Hubungan Industrial, Mogok Kerja dan Penutupan Perusahaan di Daerah Kabupaten/Kota</b>								<b>75,000,000</b>			<b>84,000,000</b>		
2	7	5	2.02	1	Pencegahan Perselisihan Hubungan Industrial, Mogok Kerja, dan Penutupan Perusahaan yang Berakibat/Berdampak pada Kepentingan di 1 (satu) Daerah Kabupaten/Kota	Persentase Perselisihan hubungan industrial yang terselesaikan	Jumlah pemeliharaan kendaraan dinas / operasional roda dua			0	26 perusahaan		15,000,000	Dana Transfer Umum-Dana Alokasi Umum		Persentase Perselisihan hubungan industrial yang terselesaikan	0	18,000,000

Kode	Urusan/ Bidang Urusan Pemerintahan Daerah Dan Program/ Kegiatan				Indikator Kinerja			Rencana Tahun 2021					Catatan Penting	Prakiraan Maju Rencana Tahun 2022				
					Capaian Program	Keluaran Sub Kegiatan	Hasil Kegiatan	Lokasi Output Kegiatan	Target Capaian Kinerja			Pagu Indikatif (Rp.)		Sumber Dana	Target Capaian Kinerja		Kebutuhan Dana/ Pagu Indikatif (Rp.)	
									Program	Keluaran Sub Kegiatan	Hasil Kegiatan				Tolok Ukur	Target		
2	7	5	2.0 2	2	Penyelesaian Perselisihan Hubungan Industrial, Mogok Kerja, dan Penutupan Perusahaan yang Berakibat/Berdampak pada Kepentingan di 1 (satu) Daerah Kabupaten/Kota	Persentase Perselisihan hubungan industrial yang terselesaikan	Jumlah pemeliharaan peralatan gedung kantor			0	40 Kasus		25,000,000	Dana Transfer Umum-Dana Alokasi Umum		Persentase Perselisihan hubungan industrial yang terselesaikan	0	28,000,000
2	7	5	2.0 2	4	Pelaksanaan Operasional Lembaga Kerjasama Tripartit Daerah Kabupaten/Kota	Persentase Perselisihan hubungan industrial yang terselesaikan	Jumlah peserta kegiatan sosialisasi pemantapan ideologi Pancasila dilaksanakan nya rakor PPID dan Tertatanya website OPD			0	1 mayday 3 sidang		35,000,000	Dana Transfer Umum-Dana Alokasi Umum		Persentase Perselisihan hubungan industrial yang terselesaikan	0	38,000,000
2	17				<b>URUSAN PEMERINTAHAN BIDANG KOPERASI, USAHA KECIL, DAN MENENGAH</b>							<b>635,000,000</b>				<b>713,000,000</b>		
2	17	2			<b>PROGRAM PELAYANAN IZIN USAHA SIMPAN PINJAM</b>							<b>10,000,000</b>				<b>15,000,000</b>		
2	17	##	2.0 1		<b>Penerbitan Izin Usaha Simpan Pinjam untuk Koperasi dengan Wilayah Keanggotaan dalam Daerah Kabupaten/Kota</b>							<b>10,000,000</b>				<b>15,000,000</b>		
2	17	2	2.0 1	1	Fasilitasi Pemenuhan Izin Usaha Simpan Pinjam dan Pembukaan Kantor Cabang, Cabang Pembantu dan Kantor Kas Koperasi Simpan Pinjam untuk Koperasi dengan Wilayah Keanggotaan dalam Daerah Kabupaten/Kota	Persentase unit usaha simpan pinjam yang baru	Jumlah cakupan wilayah sosialisasi empat pilar kehidupan berbangsa dan bernegara		Kab. Karanganyar, Semua Kecamatan, Semua Kelurahan	0	30 koperasi		10,000,000	Dana Transfer Umum-Dana Alokasi Umum		Persentase unit usaha simpan pinjam yang baru	0	15,000,000
2	17	3			<b>PROGRAM PENGAWASAN DAN PEMERIKSAAN KOPERASI</b>							<b>20,000,000</b>				<b>25,000,000</b>		
2	17	##	2.0 1		<b>Pemeriksaan dan Pengawasan Koperasi, Koperasi Simpan Pinjam/Unit Simpan Pinjam Koperasi yang Wilayah Keanggotaannya dalam Daerah Kabupaten/ Kota</b>							<b>20,000,000</b>				<b>25,000,000</b>		
2	17	3	2.0 1	1	Pengawasan Kekuatan, Kesehatan, Kemandirian, Ketangguhan, serta Akuntabilitas Koperasi Kewenangan Kabupaten/Kota	Persentase Koperasi yang Melaksanakan ART	Jumlah peserta kegiatan forum wawasan kebangsaan		Kab. Karanganyar, Semua Kecamatan, Semua Kelurahan	0	25 koperasi		20,000,000	Dana Transfer Umum-Dana Alokasi Umum		Persentase Koperasi yang Melaksanakan ART	0	25,000,000
2	17	4			<b>PROGRAM PENILAIAN KESEHATAN KSP/USP KOPERASI</b>							<b>35,000,000</b>				<b>42,000,000</b>		
2	17	##	2.0 1		<b>Penilaian Kesehatan Koperasi Simpan Pinjam/Unit Simpan Pinjam Koperasi yang Wilayah Keanggotaannya dalam 1 (satu) Daerah Kabupaten/Kota</b>							<b>35,000,000</b>				<b>42,000,000</b>		

Kode	Urusan/ Bidang Urusan Pemerintahan Daerah Dan Program/ Kegiatan				Indikator Kinerja			Rencana Tahun 2021					Catatan Penting	Prakiraan Maju Rencana Tahun 2022				
					Capaian Program	Keluaran Sub Kegiatan	Hasil Kegiatan	Lokasi Output Kegiatan	Target Capaian Kinerja			Pagu Indikatif (Rp.)		Sumber Dana	Target Capaian Kinerja		Kebutuhan Dana/ Pagu Indikatif (Rp.)	
									Program	Keluaran Sub Kegiatan	Hasil Kegiatan				Tolok Ukur	Target		
2	17	4	2.0 1	1	Pelaksanaan Penilaian Kesehatan KSP/USP Koperasi Kewenangan Kabupaten/Kota	Persentase Koperasi yang sehat dan aktif	Jumlah parpol		Semua Kabupaten/Kota, Semua Kecamatan, Semua Kelurahan Kab.	0	20 koperasi		10,000,000	Dana Transfer Umum-Dana Alokasi Umum		Persentase Koperasi yang sehat dan aktif	0	15,000,000
2	17	4	2.0 1	2	Penghargaan Kesehatan KSP/USP Koperasi Kewenangan Kabupaten/Kota	Persentase Koperasi yang sehat dan aktif	Jumlah partai politik kegiatan asistensi bantuan parpol		Karanganyar, Semua Kecamatan, Semua Kelurahan	0	100 orang		25,000,000	Transfer Umum-Dana Alokasi Umum		Persentase Koperasi yang sehat dan aktif	0	27,000,000
2	17	5			<b>PROGRAM PENDIDIKAN DAN LATIHAN PERKOPERASIAN</b>							<b>75,000,000</b>				<b>95,000,000</b>		
2	17	##	2.0 1		<b>Pendidikan dan Latihan Perkoperasian Bagi Koperasi yang Wilayah Keanggotaan dalam Daerah Kabupaten/Kota</b>							<b>75,000,000</b>				<b>95,000,000</b>		
2	17	5	2.0 1	1	Peningkatan Pemahaman dan Pengetahuan Perkoperasian serta Kapasitas dan Kompetensi SDM Koperasi	Persentase pegawai koperasi yang mengikuti diklat	waktu pelaksanaan pemantauan dan pelaporan perkembangan politik di daerah		Kab. Karanganyar, Semua Kecamatan, Semua Kelurahan	0	75 orang		75,000,000	Dana Transfer Umum-Dana Alokasi Umum		Persentase pegawai koperasi yang mengikuti diklat	0	95,000,000
2	17	6			<b>PROGRAM PEMBERDAYAAN DAN PERLINDUNGAN KOPERASI</b>							<b>450,000,000</b>				<b>480,000,000</b>		
2	17	##	2.0 1		<b>Pemberdayaan dan Perlindungan Koperasi yang Keanggotaannya dalam Daerah Kabupaten/Kota</b>							<b>450,000,000</b>				<b>480,000,000</b>		
2	17	6	2.0 1	1	Pemberdayaan Peningkatan Produktivitas, Nilai Tambah, Akses Pasar, Akses Pembiayaan, Penguatan Kelembagaan, Penataan Manajemen, Standarisasi, dan Restrukturisasi Usaha Koperasi Kewenangan Kabupaten/Kota	Jumlah koperasi yang menerima bantuan baik dana maupun pembinaan	Meningkatnya koperasi yang aktif dan sehat		Semua Kabupaten/Kota, Semua Kecamatan, Semua Kelurahan	0	50 koperasi		450,000,000	Dana Transfer Umum-Dana Alokasi Umum Pendapatan Hibah		Jumlah koperasi yang menerima bantuan baik dana maupun pembinaan	0	480,000,000
2	17	7			<b>PROGRAM PEMBERDAYAAN USAHA MENENGAH, USAHA KECIL, DAN USAHA MIKRO (UMKM)</b>							<b>45,000,000</b>				<b>56,000,000</b>		
2	17	##	2.0 1		<b>Pemberdayaan Usaha Mikro yang Dilakukan melalui Pendataan, Kemitraan, Kemudahan Perizinan, Penguatan Kelembagaan dan Koordinasi dengan Para Pemangku Kepentingan</b>							<b>45,000,000</b>				<b>56,000,000</b>		
2	17	7	2.0 1	2	Pemberdayaan melalui Kemitraan Usaha Mikro	Persentase pertumbuhan usaha UMKM baru	Jumlah ormas di Kabupaten Karanganyar		Semua Kabupaten/Kota, Semua Kecamatan, Semua Kelurahan	0	1 Paket		20,000,000	Dana Transfer Umum-Dana Alokasi Umum		Persentase pertumbuhan usaha UMKM baru	0	25,000,000

Kode	Urusan/ Bidang Urusan Pemerintahan Daerah Dan Program/ Kegiatan				Indikator Kinerja			Rencana Tahun 2021					Catatan Penting	Prakiraan Maju Rencana Tahun 2022							
					Capaian Program	Keluaran Sub Kegiatan	Hasil Kegiatan	Lokasi Output Kegiatan	Target Capaian Kinerja			Pagu Indikatif (Rp.)		Sumber Dana	Target Capaian Kinerja		Kebutuhan Dana/ Pagu Indikatif (Rp.)				
									Program	Keluaran Sub Kegiatan	Hasil Kegiatan				Tolok Ukur	Target					
2	17	7	2.0 1	3	Fasilitasi Kemudahan Perizinan Usaha Mikro	Persentase pertumbuhan usaha UMKM baru	Jumlah kualitas kemudahan perizinan usaha mikro		Kab. Karanganyar, Semua Kecamatan, Semua Kelurahan	0	1 paket		15,000,000	Dana Transfer Umum-Dana Alokasi Umum		Persentase pertumbuhan usaha UMKM baru	0	18,000,000			
2	17	7	2.0 1	5	Koordinasi dan Sinkronisasi dengan Para Pemangku Kepentingan dalam Pemberdayaan Usaha Mikro	Persentase pertumbuhan usaha UMKM baru	Jumlah koordinasi dan sinkronisasi dengan para pemangku kepentingan dalam pemberdayaan usaha mikro		Kab. Karanganyar, Semua Kecamatan, Semua Kelurahan	0	1 paket		10,000,000	Dana Transfer Umum - Dana Alokasi Umum		Persentase pertumbuhan usaha UMKM baru	0	13,000,000			
<b>3</b>					<b>URUSAN PEMERINTAHAN PILIHAN</b>																
<b>3</b>	<b>30</b>				<b>URUSAN PEMERINTAHAN BIDANG PERDAGANGAN</b>													<b>18,364,118,00</b>			<b>20,631,845,000</b>
<b>3</b>	<b>30</b>	<b>1</b>			<b>PROGRAM PENUNJANG URUSAN PEMERINTAHAN DAERAH KABUPATEN/KOTA</b>													<b>16,779,118,00</b>			<b>18,942,845,000</b>
<b>3</b>	<b>30</b>	<b>##</b>	<b>2.0 1</b>		<b>Perencanaan, Penganggaran, dan Evaluasi Kinerja Perangkat Daerah</b>													<b>2,845,000,000</b>			<b>50,300,000</b>
3	30	1	2.0 1	1	Penyusunan Dokumen Perencanaan Perangkat Daerah	SAKIP	Jumlah cakupan wilayah penanganan konflik sosial		Kab. Karanganyar, Semua Kecamatan, Semua Kelurahan	0	3 Dokumen		15,000,000	Dana Transfer Umum-Dana Alokasi Umum		SAKIP	0	20,000,000			
3	30	1	2.0 1	2	Koordinasi dan Penyusunan Dokumen RKA-SKPD	SAKIP	Jumlah cakupan wilayah peningkatan kewaspadaan daerah		Kab. Karanganyar, Semua Kecamatan, Semua Kelurahan	0	1 Dokumen		5,000,000	Transfer Umum-Dana Alokasi Umum		SAKIP	0	7,000,000			
3	30	1	2.0 1	3	Koordinasi dan Penyusunan Dokumen Perubahan RKA-SKPD	SAKIP	Jumlah kegiatan gerakan nasional revolusi mental		Kab. Karanganyar, Semua Kecamatan, Semua Kelurahan	0	1 Dokumen		4,500,000	Transfer Umum-Dana Alokasi Umum		SAKIP	0	6,000,000			
3	30	1	2.0 1	4	Koordinasi dan Penyusunan DPA-SKPD	SAKIP	Penyusunan Dokumen		Kab. Karanganyar, Semua Kecamatan, Semua Kelurahan	0	1 Dokumen		3,000,000	Transfer Umum-Dana Alokasi Umum		SAKIP	0	3,300,000			

Kode	Urusan/ Bidang Urusan Pemerintahan Daerah Dan Program/ Kegiatan				Indikator Kinerja			Rencana Tahun 2021					Catatan Penting	Prakiraan Maju Rencana Tahun 2022				
					Capaian Program	Keluaran Sub Kegiatan	Hasil Kegiatan	Lokasi Output Kegiatan	Target Capaian Kinerja			Pagu Indikatif (Rp.)		Sumber Dana	Target Capaian Kinerja		Kebutuhan Dana/ Pagu Indikatif (Rp.)	
									Program	Keluaran Sub Kegiatan	Hasil Kegiatan				Tolok Ukur	Target		
3	30	1	2.0 1	5	Koordinasi dan Penyusunan Perubahan DPA-SKPD	SAKIP	Tersusunnya Dokumen Perubahan DPA-SKPD		Kab. Karanganyar, Semua Kecamatan, Semua Kelurahan	0	1 Dokumen		3,000,000	Dana Transfer Umum-Dana Alokasi Umum		SAKIP	0	5,000,000
3	30	1	2.0 1	6	Koordinasi dan Penyusunan Laporan Capaian Kinerja dan Ikhtisar Realisasi Kinerja SKPD	SAKIP	Tersusunnya dokumen laporan capaian kinerja dan ikhtisar realisasi kinerja skpd (LKJIP, LPT, capaian SKPD)		Kab. Karanganyar, Semua Kecamatan, Semua Kelurahan	0	3 Dokumen		7,000,000	Dana Transfer Umum-Dana Alokasi Umum		SAKIP	0	9,000,000
<b>3</b>	<b>30</b>	<b>##</b>	<b>2.0 2</b>	<b>Administrasi Keuangan Perangkat Daerah</b>								<b>12,546,273,000</b>			<b>13,609,000,000</b>			
3	30	1	2.0 2	1	Penyediaan Gaji dan Tunjangan ASN	SAKIP	Tersedianya akses internet		Kab. Karanganyar, Semua Kecamatan, Semua Kelurahan	0	1 Tahun		12,538,773,000	Dana Transfer Umum-Dana Alokasi Umum		SAKIP	0	13,600,000,000
3	30	1	2.0 2	7	Koordinasi dan Penyusunan Laporan Keuangan Bulanan/Triwulanan/Semesteran SKPD	SAKIP	tersedianya jaringan fo dan terlaksananya pemeliharaan perangkat jaringan		Kab. Karanganyar, Semua Kecamatan, Semua Kelurahan	0	12 laporan		7,500,000	Dana Transfer Umum-Dana Alokasi Umum		SAKIP	0	9,000,000
<b>3</b>	<b>30</b>	<b>##</b>	<b>2.0 3</b>	<b>Administrasi Barang Milik Daerah pada Perangkat Daerah</b>								<b>10,000,000</b>			<b>11,000,000</b>			
3	30	1	2.0 3	5	Rekonsiliasi dan Penyusunan Laporan Barang Milik Daerah pada SKPD	SAKIP	Jumlah dokumen rekonsiliasi dan penyusunan laporan barang milik daerah pada SKPD		Semua Kabupaten/Kota, Semua Kecamatan, Semua Kelurahan	0	1 dok		10,000,000	Dana Transfer Umum-Dana Alokasi Umum		SAKIP	0	11,000,000



Kode				Urusan/ Bidang Urusan Pemerintahan Daerah Dan Program/ Kegiatan			Indikator Kinerja			Rencana Tahun 2021				Catatan Penting	Prakiraan Maju Rencana Tahun 2022				
							Capaian Program	Keluaran Sub Kegiatan	Hasil Kegiatan	Lokasi Output Kegiatan	Target Capaian Kinerja				Pagu Indikatif (Rp.)	Sumber Dana	Target Capaian Kinerja		Kebutuhan Dana/ Pagu Indikatif (Rp.)
											Program	Keluaran Sub Kegiatan	Hasil Kegiatan				Tolok Ukur	Target	
3	30	1	2.0 3	6	Penatausahaan Barang Milik Daerah pada SKPD	SAKIP	0		Kab. Karanganyar, Semua Kecamatan, Semua Kelurahan	0	0	0	0	Dana Transfer Umum-Dana Alokasi Umum	SAKIP	0	0		
<b>3</b>	<b>30</b>	<b>##</b>	<b>2.0 4</b>		<b>Administrasi Pendapatan Daerah Kewenangan Perangkat Daerah</b>								<b>0</b>				<b>0</b>		
3	30	1	2.0 4	1	Perencanaan Pengelolaan Retribusi Daerah	SAKIP		Retribusi Daerah	Kab. Karanganyar, Semua Kecamatan, Semua Kelurahan	0	0	0	0	Dana Transfer Umum-Dana Alokasi Umum	SAKIP	0	0		
3	30	1	2.0 4	3	Penyuluhan dan Penyebarluasan Kebijakan Retribusi Daerah	SAKIP		Terbayarnya 3 orang jasa fasilitator non PNS	Kab. Karanganyar, Semua Kecamatan, Semua Kelurahan	0	100	Persen	0	Dana Transfer Umum-Dana Alokasi Umum	SAKIP	0	0		
3	30	1	2.0 4	7	Pelaporan Pengelolaan Retribusi Daerah	SAKIP		terlaksananya perjalanan dinas luar dan dalam daerah	Kab. Karanganyar, Semua Kecamatan, Semua Kelurahan	0	1	Dokumen	0	Dana Transfer Umum-Dana Alokasi Umum	SAKIP	0	0		
<b>3</b>	<b>30</b>	<b>##</b>	<b>2.0 5</b>		<b>Administrasi Kepegawaian Perangkat Daerah</b>								<b>0</b>				<b>0</b>		
3	30	1	2.0 5	1	Peningkatan Sarana dan Prasarana Disiplin Pegawai	SAKIP		Tersedianya konsumsi rapat	Kab. Karanganyar, Semua Kecamatan, Semua Kelurahan	0	100	Persen	0	Dana Transfer Umum-Dana Alokasi Umum	SAKIP	0	0		
3	30	1	2.0 5	5	Monitoring, Evaluasi, dan Penilaian Kinerja Pegawai	SAKIP		tersedianya profil Kab. Karanganyar	Kab. Karanganyar, Semua Kecamatan, Semua Kelurahan	0	100	Persen	0	Dana Transfer Umum-Dana Alokasi Umum	SAKIP	0	0		
3	30	1	2.0 5	9	Pendidikan dan Pelatihan Pegawai Berdasarkan Tugas dan Fungsi	SAKIP		Terpenuhinya bimtek	Kab. Karanganyar, Semua Kecamatan, Semua Kelurahan	0	100	persen	0	Dana Transfer Umum-Dana Alokasi Umum	SAKIP	0	0		

Kode					Urusan/ Bidang Urusan Pemerintahan Daerah Dan Program/ Kegiatan	Indikator Kinerja			Rencana Tahun 2021				Catatan Penting	Prakiraan Maju Rencana Tahun 2022				
						Capaian Program	Keluaran Sub Kegiatan	Hasil Kegiatan	Lokasi Output Kegiatan	Target Capaian Kinerja				Pagu Indikatif (Rp.)	Sumber Dana	Target Capaian Kinerja		Kebutuhan Dana/ Pagu Indikatif (Rp.)
										Program	Keluaran Sub Kegiatan	Hasil Kegiatan				Tolok Ukur	Target	
3	30	1	2.0 5	11	Bimbingan Teknis Implementasi Peraturan Perundang-Undangan	SAKIP	Terwujudnya bimtek		Semua Kabupaten/Kota, Semua Kecamatan, Semua Kelurahan	0	100	persen		0	Dana Transfer Umum-Dana Alokasi Umum	SAKIP	0	0
<b>3</b>	<b>30</b>	<b>##</b>	<b>2.0 6</b>		<b>Administrasi Umum Perangkat Daerah</b>							<b>368,000,000</b>			<b>432,000,000</b>			
3	30	1	2.0 6	1	Penyediaan Komponen Instalasi Listrik/Penerangan Bangunan Kantor	SAKIP	Jumlah kebutuhan listrik		Kab. Karanganyar, Semua Kecamatan, Semua Kelurahan	0	1	Tahun	10,000,000	0	Dana Transfer Umum-Dana Alokasi Umum	SAKIP	0	17,000,000
3	30	1	2.0 6	2	Penyediaan Peralatan dan Perlengkapan Kantor	SAKIP	Terpenuhinya peralatan dan perlengkapan		Kab. Karanganyar, Semua Kecamatan, Semua Kelurahan	0	1	BLK	0	0	Dana Transfer Umum-Dana Alokasi Umum	SAKIP	0	0
3	30	1	2.0 6	5	Penyediaan Barang Cetak dan Penggandaan	SAKIP	Sewa cloud untuk aplikasi semarak, terlaksananya pengadaan Aplikasi MPP, tersedianya server pirtal web smart city, LPSE, MPP		Kab. Karanganyar, Semua Kecamatan, Semua Kelurahan	0	1	Paket	180,000,000	0	Dana Transfer Umum-Dana Alokasi Umum	SAKIP	0	200,000,000
3	30	1	2.0 6	8	Fasilitasi Kunjungan Tamu	SAKIP	Jumlah terpenuhinya dokumen cetak dan penggandaan		Kab. Karanganyar, Semua Kecamatan, Semua Kelurahan	0	1	Paket	50,000,000	0	Transfer Umum-Dana Alokasi Umum	SAKIP	0	55,000,000

Kode	Urusan/ Bidang Urusan Pemerintahan Daerah Dan Program/ Kegiatan				Indikator Kinerja			Rencana Tahun 2021					Catatan Penting	Prakiraan Maju Rencana Tahun 2022				
					Capaian Program	Keluaran Sub Kegiatan	Hasil Kegiatan	Lokasi Output Kegiatan	Target Capaian Kinerja			Pagu Indikatif (Rp.)		Sumber Dana	Target Capaian Kinerja		Kebutuhan Dana/ Pagu Indikatif (Rp.)	
									Program	Keluaran Sub Kegiatan	Hasil Kegiatan				Tolok Ukur	Target		
3	30	1	2.0 6	9	Penyelenggaraan Rapat Koordinasi dan Konsultasi SKPD	SAKIP	Jumlah penyelenggaraan rapat koordinasi dan konsultasi SKPD		Kab. Karanganyar, Semua Kecamatan, Semua Kelurahan	0	1 Paket		125,000,000	Dana Transfer Umum-Dana Alokasi Umum		SAKIP	0	155,000,000
3	30	1	2.0 6	11	Dukungan Pelaksanaan Sistem Pemerintahan Berbasis Elektronik pada SKPD	SAKIP	tersedianya baterai drone		Kab. Karanganyar, Semua Kecamatan, Semua Kelurahan	0	1 Paket		3,000,000	Dana Transfer Umum-Dana Alokasi Umum		SAKIP	0	5,000,000
<b>3</b>	<b>30</b>	<b>##</b>	<b>2.0 7</b>	<b>Pengadaan Barang Milik Daerah Penunjang Urusan Pemerintah Daerah</b>								<b>87,000,000</b>			<b>96,000,000</b>			
3	30	1	2.0 7	2	Pengadaan Kendaraan Dinas Operasional atau Lapangan	SAKIP	Tersedianya perangkat jaringan FO		Semua Kabupaten/Kota, Semua Kecamatan, Semua Kelurahan	0	2 kendaraan		50,000,000	Dana Transfer Umum-Dana Alokasi Umum		SAKIP	0	55,000,000
3	30	1	2.0 7	6	Pengadaan Peralatan dan Mesin Lainnya	SAKIP	tersedianya perangkat wifi router		Kabupaten/Kota, Semua Kecamatan, Semua Kelurahan	0	1 paket		21,000,000	Transfer Umum-Dana Alokasi Umum		SAKIP	0	23,000,000
3	30	1	2.0 7	10	Pengadaan Sarana dan Prasarana Gedung Kantor atau Bangunan Lainnya	SAKIP	Tersedianya perlengkapan ruang server		Kabupaten/Kota, Semua Kecamatan, Semua Kelurahan	0	1 paket		16,000,000	Transfer Umum-Dana Alokasi Umum		SAKIP	0	18,000,000
<b>3</b>	<b>30</b>	<b>##</b>	<b>2.0 8</b>	<b>Penyediaan Jasa Penunjang Urusan Pemerintahan Daerah</b>								<b>3,063,345,000</b>			<b>4,026,545,000</b>			
3	30	1	2.0 8	1	Penyediaan Jasa Surat Menyurat	SAKIP	Jumlah penyediaan jasa kebutuhan surat menyurat		Kab. Karanganyar, Semua Kecamatan, Semua Kelurahan	0	12 Bulan		3,000,000	Dana Transfer Umum-Dana Alokasi Umum		SAKIP	0	5,000,000
3	30	1	2.0 8	2	Penyediaan Jasa Komunikasi, Sumber Daya Air dan Listrik	SAKIP	Jumlah kebutuhan listrik, air, telfon		Kab. Karanganyar, Semua Kecamatan, Semua Kelurahan	0	1 Tahun		311,545,000	Transfer Umum-Dana Alokasi Umum		SAKIP	0	311,545,000

Kode				Urusan/ Bidang Urusan Pemerintahan Daerah Dan Program/ Kegiatan		Indikator Kinerja			Rencana Tahun 2021				Catatan Penting	Prakiraan Maju Rencana Tahun 2022				
						Capaian Program	Keluaran Sub Kegiatan	Hasil Kegiatan	Lokasi Output Kegiatan	Target Capaian Kinerja				Pagu Indikatif (Rp.)	Sumber Dana	Target Capaian Kinerja		Kebutuhan Dana/ Pagu Indikatif (Rp.)
										Program	Keluaran Sub Kegiatan	Hasil Kegiatan				Tolok Ukur	Target	
3	30	1	2.08	3	Penyediaan Jasa Peralatan dan Perlengkapan Kantor	SAKIP	Jumlah penyediaan peralatan dan perlengkapan		Kab. Karanganyar, Semua Kecamatan, Semua Kelurahan	0	1 Paket		9,000,000	Dana Transfer Umum-Dana Alokasi Umum		SAKIP	0	10,000,000
3	30	1	2.08	4	Penyediaan Jasa Pelayanan Umum Kantor	SAKIP	Jumlah jasa pelayanan umum kantor ( pembayaran masih kurang 2 bulan)		Kab. Karanganyar, Semua Kecamatan, Semua Kelurahan	0	100 Persen		2,739,800,000	Dana Transfer Umum-Dana Alokasi Umum		SAKIP	0	3,700,000,000
<b>3</b>	<b>30</b>	<b>##</b>	<b>2.09</b>		<b>Pemeliharaan Barang Milik Daerah Penunjang Urusan Pemerintahan Daerah</b>							<b>667,000,000</b>				<b>718,000,000</b>		
3	30	1	2.09	1	Penyediaan Jasa Pemeliharaan, Biaya Pemeliharaan dan Pajak Kendaraan Perorangan Dinas atau Kendaraan Dinas Jabatan	SAKIP	Jumlah alat kebersihan Jumlah penyediaan jasa pelayanan umum kantor Jumlah penyediaan jasa pelayanan umum kantor Jumlah Penyediaan Jasa Pemeliharaan , biaya pemeliharaan dan pajak kendaraan perorangan dinas atau kendaraan dinas jabatan		Kab. Karanganyar, Semua Kecamatan, Semua Kelurahan	0	1 paket 50 Satpam 160 THL 10 bulan		252,000,000	Dana Transfer Umum-Dana Alokasi Umum		SAKIP	0	255,000,000

Kode	Urusan/ Bidang Urusan Pemerintahan Daerah Dan Program/ Kegiatan					Indikator Kinerja			Rencana Tahun 2021				Catatan Penting	Prakiraan Maju Rencana Tahun 2022				
						Capaian Program	Keluaran Sub Kegiatan	Hasil Kegiatan	Lokasi Output Kegiatan	Target Capaian Kinerja				Pagu Indikatif (Rp.)	Sumber Dana	Target Capaian Kinerja		Kebutuhan Dana/ Pagu Indikatif (Rp.)
										Program	Keluaran Sub Kegiatan	Hasil Kegiatan				Tolok Ukur	Target	
3	30	1	2.0 9	6	Pemeliharaan Peralatan dan Mesin Lainnya	SAKIP	Jumlah pemeliharaan peralatan dan mesin lainnya		Semua Kabupaten/Kota, Semua Kecamatan, Semua Kelurahan	0	1 paket		30,000,000	Dana Transfer Umum-Dana Alokasi Umum		SAKIP	0	33,000,000
3	30	1	2.0 9	9	Pemeliharaan/Rehabilitasi Gedung Kantor dan Bangunan Lainnya	SAKIP	Gedung Yang Dipelihara			0	1 Paket		85,000,000	DBH CHT		SAKIP	0	100,000,000
3	30	1	2.0 9	11	Pemeliharaan/Rehabilitasi Sarana dan Prasarana Pendukung Gedung Kantor atau Bangunan Lainnya	SAKIP	Jumlah pemeliharaan/rehabilitasi sarana prasarana pendukung gedung kantor atau bangunan lainnya		Kab. Karanganyar, Karangpandan, Bangsri	0	2 rab		300,000,000	DBH CHT		SAKIP	0	330,000,000
<b>3</b>	<b>30</b>	<b>2</b>			<b>PROGRAM PERIZINAN DAN PENDAFTARAN PERUSAHAAN</b>							<b>15,000,000</b>					<b>20,000,000</b>	
<b>3</b>	<b>30</b>	<b>##</b>	<b>2.0 1</b>		<b>Penerbitan Izin Pengelolaan Pasar Rakyat, Pusat Perbelanjaan, dan Izin Usaha Toko Swalayan</b>							<b>15,000,000</b>						<b>20,000,000</b>
3	30	2	2.0 1	1	Fasilitasi Pemenuhan Komitmen Perolehan Perizinan Pasar Rakyat, Pusat Perbelanjaan, dan Toko Swalayan melalui Sistem Pelayanan Perizinan Berusaha Terintegrasi Secara Elektronik	Persentase pemenuhan komitmen perusahaan yang berizin	Jumlah Toko Modern Berijin Resmi		Semua Kabupaten/Kota, Semua Kecamatan, Semua Kelurahan	0	1 paket		15,000,000	Dana Transfer Umum-Dana Alokasi Umum		Persentase pemenuhan komitmen perusahaan yang berizin	0	20,000,000
<b>3</b>	<b>30</b>	<b>3</b>			<b>PROGRAM PENINGKATAN SARANA DISTRIBUSI PERDAGANGAN</b>							<b>1,350,000,000</b>					<b>1,425,000,000</b>	
<b>3</b>	<b>30</b>	<b>##</b>	<b>2.0 1</b>		<b>Pembangunan dan Pengelolaan Sarana Distribusi Perdagangan</b>							<b>1,135,000,000</b>						<b>1,175,000,000</b>
3	30	3	2.0 1	1	Penyediaan Sarana Distribusi Perdagangan	Persentase pasar rakyat (milik Pemkab) yang memenuhi kriteria pasar sehat	Jumlah pasar sehat			0	18 pasar		625,000,000	DBH CHT		Persentase pasar rakyat (milik Pemkab) yang memenuhi kriteria pasar sehat	0	655,000,000

Kode	Urusan/ Bidang Urusan Pemerintahan Daerah Dan Program/ Kegiatan				Indikator Kinerja			Rencana Tahun 2021				Catatan Penting	Prakiraan Maju Rencana Tahun 2022					
					Capaian Program	Keluaran Sub Kegiatan	Hasil Kegiatan	Lokasi Output Kegiatan	Target Capaian Kinerja				Pagu Indikatif (Rp.)	Sumber Dana	Target Capaian Kinerja		Kebutuhan Dana/ Pagu Indikatif (Rp.)	
									Program	Keluaran Sub Kegiatan	Hasil Kegiatan				Tolok Ukur	Target		
3	30	3	2.0 1	2	Fasilitasi Pengelolaan Sarana Distribusi Perdagangan	Persentase pasar rakyat (milik pemkab) yang memenuhi kriteria pasar sehat	Jumlah Pasar bersih sehat		Semua Kabupaten/Kota, Semua Kecamatan, Semua Kelurahan	0	18 pasar		510,000,000	Dana Transfer Umum-Dana Alokasi Umum		Persentase pasar rakyat (milik pemkab) yang memenuhi kriteria pasar sehat	0	520,000,000
<b>3</b>	<b>30</b>	<b>##</b>	<b>2.0 2</b>		<b>Pembinaan Terhadap Pengelola Sarana Distribusi Perdagangan Masyarakat di Wilayah Kerjanya</b>							<b>215,000,000</b>			<b>250,000,000</b>			
3	30	3	2.0 2	1	Pembinaan dan Pengendalian Pengelola Sarana Distribusi Perdagangan	Persentase pasar rakyat (milik pemkab) yang memenuhi kriteria pasar sehat	Jumlah pedagang yang terbina		Semua Kabupaten/Kota, Semua Kecamatan, Semua Kelurahan	0	100 pedagang		215,000,000	Dana Transfer Umum-Dana Alokasi Umum DBH CHT		Persentase pasar rakyat (milik pemkab) yang memenuhi kriteria	0	250,000,000
<b>3</b>	<b>30</b>	<b>4</b>			<b>PROGRAM STABILISASI HARGA BARANG KEBUTUHAN POKOK DAN BARANG PENTING</b>							<b>100,000,000</b>			<b>115,000,000</b>			
<b>3</b>	<b>30</b>	<b>##</b>	<b>2.0 2</b>		<b>Pengendalian Harga, dan Stok Barang Kebutuhan Pokok dan Barang Penting di Tingkat Pasar Kabupaten/Kota</b>							<b>100,000,000</b>			<b>115,000,000</b>			
3	30	4	2.0 2	1	Pemantauan Harga dan Stok Barang Kebutuhan Pokok dan Barang Penting pada Pelaku Usaha Distribusi Barang dalam 1 (satu) Kabupaten/Kota	Capaian pengendalian inflasi daerah	Jumlah terpantaunya harga dan stok barang		Semua Kabupaten/Kota, Semua Kecamatan, Semua Kelurahan	0	1 paket		50,000,000	DBH CHT		Capaian pengendalian inflasi daerah	0	60,000,000
3	30	4	2.0 2	2	Pemantauan Harga dan Stok Barang Kebutuhan Pokok dan Barang Penting pada Pasar Rakyat yang Terintegrasi dalam Sistem Informasi Perdagangan	Capaian pengendalian inflasi daerah	Jumlah Pemantauan Harga dan Stok Barang Kebutuhan Pokok dan Barang Penting pada Pasar Rakyat yang Terintegrasi dalam Sistem Informasi Perdagangan		Kab. Karanganyar, Semua Kecamatan, Semua Kelurahan	0	1 paket		50,000,000	Dana Transfer Umum-Dana Alokasi Umum		Capaian pengendalian inflasi daerah	0	55,000,000
<b>3</b>	<b>30</b>	<b>5</b>			<b>PROGRAM PENGEMBANGAN EKSPOR</b>							<b>70,000,000</b>			<b>77,000,000</b>			

Kode				Urusan/ Bidang Urusan Pemerintahan Daerah Dan Program/ Kegiatan	Indikator Kinerja			Rencana Tahun 2021				Catatan Penting	Prakiraan Maju Rencana Tahun 2022				
					Capaian Program	Keluaran Sub Kegiatan	Hasil Kegiatan	Lokasi Output Kegiatan	Target Capaian Kinerja				Pagu Indikatif (Rp.)	Sumber Dana	Target Capaian Kinerja		Kebutuhan Dana/ Pagu Indikatif (Rp.)
									Program	Keluaran Sub Kegiatan	Hasil Kegiatan				Tolok Ukur	Target	
3	30	##	2.0 1	<b>Penyelenggaraan Promosi Dagang melalui Pameran Dagang dan Misi Dagang bagi Produk Ekspor Unggulan yang terdapat pada 1 (satu) Daerah Kabupaten/Kota</b>						<b>70,000,000</b>			<b>77,000,000</b>				
3	30	5	2.0 1	Pembinaan dan Pengembangan Usaha Produk Ekspor Unggulan Kabupaten/Kota	Peningkatan nilai ekspor	Meningkatnya pemahaman ekspor		Semua Kabupaten/Kota, Semua Kecamatan, Semua Kelurahan	0	30 Pelaku usaha		50,000,000	DBH CHT	Peningkatan nilai ekspor	0	55,000,000	
3	30	5	2.0 1	Pameran Dagang Lokal	Peningkatan nilai ekspor	Jumlah produk unggulan mengikuti pameran		Semua Kabupaten/Kota, Semua Kecamatan, Semua Kelurahan	0	10 produk		20,000,000	Dana Transfer Umum-Dana Alokasi Umum	Peningkatan nilai ekspor	0	22,000,000	
3	30	6		<b>PROGRAM STANDARDISASI DAN PERLINDUNGAN KONSUMEN</b>						<b>50,000,000</b>			<b>52,000,000</b>				
3	30	##	2.0 1	<b>Pelaksanaan Metrologi Legal, Berupa Tera, Tera Ulang, dan Pengawasan</b>						<b>50,000,000</b>			<b>52,000,000</b>				
3	30	6	2.0 1	Pelaksanaan Metrologi Legal, Berupa Tera, Tera Ulang	Persentase alat timbangan yang ditera ulang	jumlah tera/tera ulang		Semua Kabupaten/Kota, Semua Kecamatan, Semua Kelurahan	0	1 paket		50,000,000	DBH CHT	Persentase alat timbangan yang ditera ulang	0	52,000,000	
3	32			<b>URUSAN PEMERINTAHAN BIDANG TRANSMIGRASI</b>						<b>10,000,000</b>			<b>14,000,000</b>				
3	32	3		<b>PROGRAM PEMBANGUNAN KAWASAN TRANSMIGRASI</b>						<b>10,000,000</b>			<b>14,000,000</b>				
3	32	##	2.0 1	<b>Penataan Persebaran Penduduk yang Berasal dari 1 (satu) Daerah Kabupaten/Kota</b>						<b>10,000,000</b>			<b>14,000,000</b>				
3	32	3	2.0 1	Koordinasi dan Sinkronisasi Kerjasama Pembangunan Transmigrasi yang Berasal dari 1 (satu) Daerah Kabupaten/Kota	Jumlah transmigran yang diberangkatkan	Jumlah koordinasi dan sinkronisasi kerjasama pembangunan		Semua Kabupaten/Kota, Semua Kecamatan, Semua Kelurahan	0	3 kegiatan		5,000,000	Dana Transfer Umum-Dana Alokasi Umum	Jumlah transmigran yang diberangkatkan	0	7,000,000	
3	32	3	2.0 1	Penyuluhan Transmigrasi	Jumlah transmigran yang diberangkatkan	Terlaksananya penyuluhan transmigrasi		Semua Kabupaten/Kota, Semua Kecamatan, Semua Kelurahan	0	1 paket		5,000,000	Dana Transfer Umum-Dana Alokasi Umum	Jumlah transmigran yang diberangkatkan	0	7,000,000	

Kode	Urusan/ Bidang Urusan Pemerintahan Daerah Dan Program/ Kegiatan	Indikator Kinerja			Rencana Tahun 2021				Catatan Penting	Prakiraan Maju Rencana Tahun 2022				
		Capaian Program	Keluaran Sub Kegiatan	Hasil Kegiatan	Lokasi Output Kegiatan	Target Capaian Kinerja				Pagu Indikatif (Rp.)	Sumber Dana	Target Capaian Kinerja		Kebutuhan Dana/ Pagu Indikatif (Rp.)
						Program	Keluaran Sub Kegiatan	Hasil Kegiatan				Tolak Ukur	Target	
<b>TOTAL</b>								<b>19,904,118,00</b>				<b>27,438,845,000</b>		





121.400.000

17000000

5000000

143.400.000









112400000

60000000





187325000













**Program dan Kegiatan Perangkat Daerah**

**Kabupaten Karanganyar**

**Tahun 2021**

**Unit Organisasi : 4.01.0.00.0.00.01.0000 Sekretariat Daerah**

**Sub Unit Organisasi : 4.01.0.00.0.00.01.0000 Sekretariat Daerah**

Kode	Urusan/ Bidang Urusan Pemerintahan Daerah Dan Program/ Kegiatan				Indikator Kinerja			Rencana Tahun 2021					Catatan Penting	Prakiraan Maju Rencana Tahun 2022				
					Capaian Program	Keluaran Sub Kegiatan	Hasil Kegiatan	Lokasi Output Kegiatan	Target Capaian Kinerja			Pagu Indikatif (Rp.)		Sumber Dana	Target Capaian Kinerja		Kebutuhan Dana/ Pagu Indikatif (Rp.)	
									Program	Keluaran Sub Kegiatan	Hasil Kegiatan				Tolok Ukur	Target		
4	<b>UNSUR PENDUKUNG URUSAN PEMERINTAHAN</b>																	
4	1	<b>SEKRETARIAT DAERAH</b>							<b>36,535,752,00</b>					<b>42,368,150,000</b>				
4	1	1	<b>PROGRAM PENUNJANG URUSAN PEMERINTAHAN DAERAH KABUPATEN/KOTA</b>							<b>29,063,252,000</b>					<b>31,871,150,000</b>			
4	01	##	2.0	<b>Perencanaan, Penganggaran, dan Evaluasi Kinerja Perangkat Daerah</b>							<b>253,000,000</b>					<b>325,000,000</b>		
4	1	1	2.0 1	1	Penyusunan Dokumen Perencanaan Perangkat Daerah	SAKIP	terpenuhinya kebutuhan gaji dan tunjangan ASN		Kab. Karanganyar, Semua Kecamatan, Semua Kelurahan	0	3 dokumen		40,000,000	Dana Transfer Umum-Dana Alokasi Umum Dana		SAKIP	0	60,000,000
4	1	1	2.0 1	2	Koordinasi dan Penyusunan Dokumen RKA-SKPD	SAKIP	Jumlah koordinasi dan penyusunan Dokumen RKA-SKPD Tersedianya		Kab. Karanganyar, Karanganyar, Cangakan	0	3 bulan		35,000,000	Dana Transfer Umum-Dana Alokasi Umum Dana		SAKIP	0	40,000,000
4	1	1	2.0 1	3	Koordinasi dan Penyusunan Dokumen Perubahan RKA-SKPD	SAKIP	dokumen renja , RKA,DPA, RKA perubahan DPA		Kab. Karanganyar, Karanganyar, Cangakan	0	3 bulan		8,500,000	Dana Transfer Umum-Dana Alokasi Umum Dana		SAKIP	0	15,000,000
4	1	1	2.0 1	4	Koordinasi dan Penyusunan DPA-SKPD	SAKIP	Jumlah koordinasi dan penyusunan DPA-SKPD		Kab. Karanganyar, Karanganyar, Cangakan	0	3 bulan		7,500,000	Dana Transfer Umum-Dana Alokasi Umum Dana		SAKIP	0	15,000,000
4	1	1	2.0 1	5	Koordinasi dan Penyusunan Perubahan DPA-SKPD	SAKIP	Terpenuhinya gaji dan tunjangan ASN		Kab. Karanganyar, Karanganyar, Cangakan	0	3 bulan		2,946,533,000	Dana Transfer Umum-Dana Alokasi Umum Dana		SAKIP	0	15,000,000



Kode				Urusan/ Bidang Urusan Pemerintahan Daerah Dan Program/ Kegiatan	Indikator Kinerja			Rencana Tahun 2021					Catatan Penting	Prakiraan Maju Rencana Tahun 2022			
					Capaian Program	Keluaran Sub Kegiatan	Hasil Kegiatan	Lokasi Output Kegiatan	Target Capaian Kinerja			Pagu Indikatif (Rp.)		Sumber Dana	Target Capaian Kinerja		Kebutuhan Dana/ Pagu Indikatif (Rp.)
									Program	Keluaran Sub Kegiatan	Hasil Kegiatan				Tolok Ukur	Target	
4	1	1	2.0 1	Koordinasi dan Penyusunan Laporan Capaian Kinerja dan Ikhtisar Realisasi Kinerja SKPD	SAKIP	Jumlah Kegiatan penyusunan laporan capaian kinerja dan		Kab. Karanganyar, Karanganyar, Karanganyar	0	12 bulan		154,500,000	Dana Transfer Umum-Dana Alokasi Umum		SAKIP	0	180,000,000
<b>4</b>	<b>01</b>	<b>##</b>	<b>2.0 2</b>	<b>Administrasi Keuangan Perangkat Daerah</b>							<b>20,395,668,000</b>				<b>21,000,000,000</b>		
4	1	1	2.0 2	Penyediaan Gaji dan Tunjangan ASN	SAKIP	Jumlah gaji dan tunjangan ASN setda		Kab. Karanganyar, Karanganyar, Karanganyar	0	12 Bulan		20,395,668,000	Dana Transfer Umum-Dana Alokasi Umum		SAKIP	0	21,000,000,000
<b>4</b>	<b>01</b>	<b>##</b>	<b>2.0 3</b>	<b>Administrasi Barang Milik Daerah pada Perangkat Daerah</b>							<b>17,000,000</b>				<b>45,000,000</b>		
4	1	1	2.0 3	Penatausahaan Barang Milik Daerah pada SKPD	SAKIP	Jumlah laporan barang inventarisasi yang tersusun		Kab. Karanganyar, Karanganyar, Karanganyar	0	12 bulan		17,000,000	Dana Transfer Umum-Dana Alokasi Umum		SAKIP	0	20,000,000
<b>4</b>	<b>01</b>	<b>##</b>	<b>2.0 5</b>	<b>Administrasi Kepegawaian Perangkat Daerah</b>							<b>156,000,000</b>				<b>200,000,000</b>		
4	1	1	2.0 5	Pengadaan Pakaian Dinas Beserta Atribut Kelengkapannya	SAKIP	Jumlah Pakaian PSL Muspida, sekda, staf ahli, kabag setda dan PDU paskibraka yang tersedia		Kab. Karanganyar, Karanganyar, Karanganyar	0	1 paket		121,000,000	Dana Transfer Umum-Dana Alokasi Umum		SAKIP	0	150,000,000
4	1	1	2.0 5	Pendataan dan Pengolahan Administrasi Kepegawaian	SAKIP	Jumlah PNS Setda yang mendapatkan pelayanan administrasi kepegawaian		Kab. Karanganyar, Karanganyar, Karanganyar	0	12 bulan		35,000,000	Dana Transfer Umum-Dana Alokasi Umum		SAKIP	0	50,000,000
<b>4</b>	<b>01</b>	<b>##</b>	<b>2.0 6</b>	<b>Administrasi Umum Perangkat Daerah</b>							<b>1,402,318,000</b>				<b>1,996,000,000</b>		



Kode	Urusan/ Bidang Urusan Pemerintahan Daerah Dan Program/ Kegiatan	Indikator Kinerja			Rencana Tahun 2021					Catatan Penting	Prakiraan Maju Rencana Tahun 2022							
		Capaian Program	Keluaran Sub Kegiatan	Hasil Kegiatan	Lokasi Output Kegiatan	Target Capaian Kinerja			Pagu Indikatif (Rp.)		Sumber Dana	Target Capaian Kinerja		Kebutuhan Dana/ Pagu Indikatif (Rp.)				
						Program	Keluaran Sub Kegiatan	Hasil Kegiatan				Tolok Ukur	Target					
			Jumlah fasilitasi penataan/pe nyediaan bahan arsip/dokume n daerah		Kecamatan, Semua Kelurahan		12 Bulan			Dana Alokasi Umum								
<b>4</b>	<b>01</b>	<b>##</b>	<b>2.07</b>	<b>Pengadaan Barang Milik Daerah Penunjang Urusan Pemerintah Daerah</b>					<b>362,000,000</b>				<b>420,000,000</b>					
4	1	1	2.07	5	Pengadaan Mebel	SAKIP	Jumlah perlengkapan gedung kantor yang tersedia		Kab. Karanganyar, Semua Kecamatan, Semua Kelurahan Kab.	0	1 paket		100,000,000	Dana Transfer Umum-Dana Alokasi Umum		SAKIP	0	120,000,000
4	1	1	2.07	6	Pengadaan Peralatan dan Mesin Lainnya	SAKIP	Jumlah peralatan gedung kantor		Karanganyar, Semua Kecamatan, Semua Kelurahan	0	1 paket		262,000,000	Transfer Umum-Dana Alokasi Umum		SAKIP	0	300,000,000
<b>4</b>	<b>01</b>	<b>##</b>	<b>2.08</b>	<b>Penyediaan Jasa Penunjang Urusan Pemerintahan Daerah</b>					<b>2,107,640,000</b>				<b>2,380,000,000</b>					
4	1	1	2.08	1	Penyediaan Jasa Surat Menyurat	SAKIP	Jumlah surat surat di lingkungan setda			0	9000 surat		70,000,000	Dana Transfer Umum-Dana Alokasi Umum		SAKIP	0	80,000,000
4	1	1	2.08	2	Penyediaan Jasa Komunikasi, Sumber Daya Air dan Listrik	SAKIP	Jumlah fasilitasi penyediaan jasa komunikasi Sumber Daya Air dan Listrik			0	12 bulan		1,123,240,000	Dana Transfer Umum-Dana Alokasi Umum		SAKIP	0	1,300,000,000
							Jumlah fasilitasi pelaksanaan kegiatan daerah hari jadi dan HUT Proklamasi				2 kegiatan			Dana				

Kode	Urusan/ Bidang Urusan Pemerintahan Daerah Dan Program/ Kegiatan	Indikator Kinerja			Rencana Tahun 2021					Catatan Penting	Prakiraan Maju Rencana Tahun 2022			
		Capaian Program	Keluaran Sub Kegiatan	Hasil Kegiatan	Lokasi Output Kegiatan	Target Capaian Kinerja			Pagu Indikatif (Rp.)		Sumber Dana	Target Capaian Kinerja		Kebutuhan Dana/ Pagu Indikatif (Rp.)
						Program	Keluaran Sub Kegiatan	Hasil Kegiatan				Tolok Ukur	Target	
4.1.1.2.08.4	Penyediaan Jasa Pelayanan Umum Kantor	SAKIP	Jumlah fasilitasi penyediaan jasa kebersihan dan peralatan kebersihan dan jumlah THL tenaga kebersihan			0	12 bulan		914,400,000	Transfer Umum-Dana Alokasi Umum		SAKIP	0	1,000,000,000
4.01.##.2.09	<b>Pemeliharaan Barang Milik Daerah Penunjang Urusan Pemerintahan Daerah</b>								<b>1,365,000,000</b>					<b>1,565,000,000</b>
4.1.1.2.09.1	Penyediaan Jasa Pemeliharaan, Biaya Pemeliharaan dan Pajak Kendaraan Perorangan Dinas atau Kendaraan Dinas Jabatan	SAKIP	Jumlah Pemeliharaan rutin fasilitasi kendaraan mobil KDH/ Jabatan		Kab. Karanganyar, Karanganyar, Karanganyar	0	12 bulan		240,000,000	Dana Transfer Umum-Dana Alokasi Umum		SAKIP	0	270,000,000
4.1.1.2.09.2	Penyediaan Jasa Pemeliharaan, Biaya Pemeliharaan, Pajak, dan Perizinan Kendaraan Dinas Operasional atau Lapangan	SAKIP	Terpenuhinya jasa pemeliharaan dan perijinan kendaraan dinas		Kab. Karanganyar, Karanganyar, Karanganyar	0	12 bulan		600,000,000	Dana Transfer Umum-Dana Alokasi Umum		SAKIP	0	700,000,000
4.1.1.2.09.6	Pemeliharaan Peralatan dan Mesin Lainnya	SAKIP	Jumlah komponen instalansi listrik/ penerangan bangunan kantor		Kab. Karanganyar, Semua Kecamatan, Semua Kelurahan	0	12 bulan		175,000,000	Dana Transfer Umum-Dana Alokasi Umum		SAKIP	0	200,000,000
			Jumlah pengadaan peralatan dan perlengkapan kantor			12 Bulan								
			tersedianya peralatan listrik dan elektronik			1 paket								

Kode					Urusan/ Bidang Urusan Pemerintahan Daerah Dan Program/ Kegiatan	Indikator Kinerja			Rencana Tahun 2021					Catatan Penting	Prakiraan Maju Rencana Tahun 2022			
						Capaian Program	Keluaran Sub Kegiatan	Hasil Kegiatan	Lokasi Output Kegiatan	Target Capaian Kinerja			Pagu Indikatif (Rp.)		Sumber Dana	Target Capaian Kinerja		Kebutuhan Dana/ Pagu Indikatif (Rp.)
										Program	Keluaran Sub Kegiatan	Hasil Kegiatan				Tolok Ukur	Target	
4	1	1	2.0 9	9	Pemeliharaan/Rehabilitasi Gedung Kantor dan Bangunan Lainnya	SAKIP	terpenuhinya kebutuhan peralaan dan perlengkapan kantor		Kab. Karanganyar, Karanganyar, Karanganyar	0	12 bulan		200,000,000	Dana Transfer Umum-Dana Alokasi Umum		SAKIP	0	220,000,000
							Terpenuhinya kebersihan kantorr				12 bulan							
4	1	1	2.0 9	10	Pemeliharaan/Rehabilitasi Sarana dan Prasarana Gedung Kantor atau Bangunan Lainnya	SAKIP	terpenuhinya barang cetakan dan pengadaan tersedianya bahan bacaan dan peraturan perundang undangan		Kab. Karanganyar, Karanganyar, Karanganyar	0	17 jenis		150,000,000	Dana Transfer Umum-Dana Alokasi Umum		SAKIP	0	175,000,000
											12 bulan							
4	01	##	2.1 1		<b>Administrasi Keuangan dan Operasional Kepala Daerah dan Wakil Kepala Daerah</b>							<b>1,095,000,000</b>					<b>1,185,000,000</b>	
4	1	1	2.1 1	2	Penyediaan Pakaian Dinas dan Atribut Kelengkapan Kepala Daerah dan Wakil Kepala Daerah	SAKIP	Jumlah fasilitasi penyediaan dan pemeliharaan pakaian dinas KDH dan Wakil KDH		Kab. Karanganyar, Karanganyar, Karanganyar	0	12 bulan		151,990,480	Dana Transfer Umum-Dana Alokasi Umum		SAKIP	0	55,000,000
4	1	1	2.1 1	3	Pelaksanaan Medical Check Up Kepala Daerah dan Wakil Kepala Daerah	SAKIP	tersedianya jasa surat menyurat		Kab. Karanganyar, Karanganyar, Karanganyar	0	12 bulan		70,000,000	Dana Transfer Umum-Dana Alokasi Umum		SAKIP	0	80,000,000
							terpenuhinya kebutuhan air,listrik dan telepon				12 bulan							

Kode					Urusan/ Bidang Urusan Pemerintahan Daerah Dan Program/ Kegiatan	Indikator Kinerja			Rencana Tahun 2021					Catatan Penting	Prakiraan Maju Rencana Tahun 2022			
						Capaian Program	Keluaran Sub Kegiatan	Hasil Kegiatan	Lokasi Output Kegiatan	Target Capaian Kinerja			Pagu Indikatif (Rp.)		Sumber Dana	Target Capaian Kinerja		Kebutuhan Dana/ Pagu Indikatif (Rp.)
										Program	Keluaran Sub Kegiatan	Hasil Kegiatan				Tolok Ukur	Target	
4	1	1	2.1 1	4	Penyediaan Dana Penunjang Operasional Kepala Daerah dan Wakil Kepala Daerah	SAKIP	jasa perbaikan peralatan dan perlengkapan kantor		Kab. Karanganyar, Karanganyar, Karanganyar	0	12 bulan		975,000,000	Dana Transfer Umum-Dana Alokasi Umum		SAKIP	0	1,050,000,000
							Jumlah SDM/relawan yang mendapat pelatihan PB				12 bulan							
4	01	##	2.1 2		Fasilitasi Kerumahtanggaan Sekretariat Daerah							1,057,200,000				1,205,000,000		
4	1	1	2.1 2	1	Penyediaan Kebutuhan Rumah Tangga Kepala Daerah	SAKIP	Jumlah pembelian komputer, laptop, dan printer		Kab. Karanganyar, Karanganyar, Karanganyar	0	12 bulan		581,200,000	Dana Transfer Umum-Dana Alokasi Umum		SAKIP	0	650,000,000
							Jumlah pembelian komputer, laptop, dan printer				12 bulan							
							Jumlah fasilitasi penyediaan makanan dan minuman KDH dan jumlah tenaga Pelaksana lainnya (THL)				12 bulan							
							Jumlah pembelian peralatan gedung kantor				12 bulan							

Kode	Urusan/ Bidang Urusan Pemerintahan Daerah Dan Program/ Kegiatan	Indikator Kinerja			Rencana Tahun 2021							Catatan Penting	Prakiraan Maju Rencana Tahun 2022					
		Capaian Program	Keluaran Sub Kegiatan	Hasil Kegiatan	Lokasi Output Kegiatan	Target Capaian Kinerja			Pagu Indikatif (Rp.)	Sumber Dana	Target Capaian Kinerja		Kebutuhan Dana/ Pagu Indikatif (Rp.)					
						Program	Keluaran Sub Kegiatan	Hasil Kegiatan			Tolok Ukur			Target				
4	1	1	2.1 2	2	Penyediaan Kebutuhan Rumah Tangga Wakil Kepala Daerah	SAKIP	Jumlah pengadaan peralatan dan perlengkapan kantor		Kab. Karanganyar, Karanganyar, Karanganyar	0	12 bulan		391,000,000	Dana Transfer Umum-Dana Alokasi Umum		SAKIP	0	460,000,000
							Jumlah fasilitasi penyediaan makanan dan minuman wakil KDH dan jumlah tenaga Pelaksana lainnya (THL)				12 bulan							
4	1	1	2.1 2	3	Penyediaan Kebutuhan Rumah Tangga Sekretariat Daerah	SAKIP	Jumlah fasilitasi penyediaan makanan dan minuman Sekda		Kab. Karanganyar, Karanganyar, Karanganyar	0	12 bulan		85,000,000	Dana Transfer Umum-Dana Alokasi Umum		SAKIP	0	95,000,000
<b>4</b>	<b>01</b>	<b>##</b>	<b>2.1 3</b>		<b>Penataan Organisasi</b>									<b>579,000,000</b>				<b>900,000,000</b>
							waktu penyediaan jasa kebersihan kantor				1 Kali Bimtek							
							Terlaksananya Pengelolaan Aspirasi/ Aduan Masyarakat				1 Dokumen							





Kode	Urusan/ Bidang Urusan Pemerintahan Daerah Dan Program/ Kegiatan	Indikator Kinerja			Rencana Tahun 2021					Catatan Penting	Prakiraan Maju Rencana Tahun 2022			
		Capaian Program	Keluaran Sub Kegiatan	Hasil Kegiatan	Lokasi Output Kegiatan	Target Capaian Kinerja			Pagu Indikatif (Rp.)		Sumber Dana	Target Capaian Kinerja		Kebutuhan Dana/ Pagu Indikatif (Rp.)
						Program	Keluaran Sub Kegiatan	Hasil Kegiatan				Tolok Ukur	Target	
			Jumlah pemeliharaan alat-alat komunikasi				1 Laporan							
4	1	1	2.1	2	Fasilitasi Pelayanan Publik dan Tata Laksana	SAKIP	Jumlah pemeliharaan peralatan gedung kantor							
			3				Jumlah pemeliharaan senjata api							
							Tersedianya Konten Media Sosial							
							Penyebarluasan informasi kepada masyarakat melalui baliho / spanduk	0	1 kali	190,500,000	Dana Insentif Daerah	SAKIP	0	300,000,000
							Jumlah sosialisasi /bimtek/coaching clinic/desk/asistensi pelayanan publik yang terselenggara		1 kali					
							Jumlah Dokumen Road Map RB yang terusun/terevaluasi		1 Dokumen					
							Jumlah kegiatan pembinaan kesatuan bangsa		1 Dokumen					



Kode	Urusan/ Bidang Urusan Pemerintahan Daerah Dan Program/ Kegiatan	Indikator Kinerja			Rencana Tahun 2021					Catatan Penting	Prakiraan Maju Rencana Tahun 2022			
		Capaian Program	Keluaran Sub Kegiatan	Hasil Kegiatan	Lokasi Output Kegiatan	Target Capaian Kinerja			Pagu Indikatif (Rp.)		Sumber Dana	Target Capaian Kinerja		Kebutuhan Dana/ Pagu Indikatif (Rp.)
						Program	Keluaran Sub Kegiatan	Hasil Kegiatan				Tolok Ukur	Target	
			Jumlah cakupan wilayah kegiatan fasilitasi hubungan kerja FPBI				1 paket							
4	1	1	2.1	3	Pendokumentasian Tugas Pimpinan	SAKIP	Pemasangan iklan, 10 kegiatan							
							Jumlah cakupan wilayah sosialisasi empat pilar kehidupan berbangsa dan beragama							
							Jumlah peserta kegiatan fasilitasi hubungan kerja Dewan Penasehat EKLIR							
							Jumlah peserta kegiatan forum komunikasi dan konsultasi pemantapan ideologi Pancasila							
							Jumlah peserta kegiatan forum wawasan kebangsaan							
								Kab. Karanganyar, Semua Kecamatan, Semua Kelurahan	0		103,225,600	Dana Transfer Umum-Dana Alokasi Umum	SAKIP	0 170,000,000
<b>4</b>	<b>1</b>	<b>2</b>			<b>PROGRAM PEMERINTAHAN DAN KESEJAHTERAAN RAKYAT</b>					<b>6,317,500,000</b>			<b>7,290,000,000</b>	

Kode				Urusan/ Bidang Urusan Pemerintahan Daerah Dan Program/ Kegiatan	Indikator Kinerja			Rencana Tahun 2021					Catatan Penting	Prakiraan Maju Rencana Tahun 2022			
					Capaian Program	Keluaran Sub Kegiatan	Hasil Kegiatan	Lokasi Output Kegiatan	Target Capaian Kinerja			Pagu Indikatif (Rp.)		Sumber Dana	Target Capaian Kinerja		Kebutuhan Dana/ Pagu Indikatif (Rp.)
									Program	Keluaran Sub Kegiatan	Hasil Kegiatan				Tolok Ukur	Target	
4	01	##	2.0 1	Administrasi Tata Pemerintahan								1,140,000,000			1,260,000,000		
4	1	2	2.0 1	1	Penataan Administrasi Pemerintahan	Cakupan perumusan, kebijakan, pembinaan, koordinasi, fasilitasi dan pengendalian bidang kesejahteraan rakyat	Jumlah fasilitasi rapat dinas lengkap dan penyelenggaraan pemerintahan umum Jumlah parpol Jumlah partai politik kegiatan asistensi bantuan parpol				0	12 bulan 17 kecamatan 15 kelurahan	160,600,000	Dana Transfer Umum-Dana Alokasi Umum	Cakupan perumusan, kebijakan, pembinaan, koordinasi, fasilitasi dan pengendalian bidang kesejahteraan rakyat	0	180,000,000
4	01	##	2.0 1	Administrasi Tata Pemerintahan								1,140,000,000			1,260,000,000		
4	1	2	2.0 1	2	Pengelolaan Administrasi Kewilayahan	Cakupan perumusan, kebijakan, pembinaan, koordinasi, fasilitasi dan pengendalian bidang kesejahteraan rakyat	Operasional radio swiba Jumlah fasilitasi kegiatan Jumlah LKPJ		Kab. Karanganyar, Semua Kecamatan, Semua Kelurahan		0	2 kecamatan 17 kecamatan	24,000,000	Dana Transfer Umum-Dana Alokasi Umum	Cakupan perumusan, kebijakan, pembinaan, koordinasi, fasilitasi dan pengendalian bidang kesejahteraan rakyat	0	30,000,000
							Bupati akhir tahun anggaran yang tersusun Jumlah media cetak					210 buku 3 media					

Kode	Urusan/ Bidang Urusan Pemerintahan Daerah Dan Program/ Kegiatan				Indikator Kinerja			Rencana Tahun 2021				Catatan Penting	Prakiraan Maju Rencana Tahun 2022				
					Capaian Program	Keluaran Sub Kegiatan	Hasil Kegiatan	Lokasi Output Kegiatan	Target Capaian Kinerja				Pagu Indikatif (Rp.)	Sumber Dana	Target Capaian Kinerja		Kebutuhan Dana/ Pagu Indikatif (Rp.)
									Program	Keluaran Sub Kegiatan	Hasil Kegiatan				Tolok Ukur	Target	
4	1	2	2.0 1	3	Fasilitasi Pelaksanaan Otonomi Daerah		Jumlah cakupan wilayah pemantauan orang asing	Kab. Karanganyar, Semua Kecamatan, Semua Kelurahan		42 OPD dan bagian SETDA		0	Dana Transfer Umum-Dana Alokasi Umum			2,700,000,000	
							Jumlah cakupan wilayah penanganan konflik sosial			6 OPD							
							Jumlah cakupan wilayah peningkatan kewaspadaan daerah			51 OPD dan bagian SETDA							
4	01	##	2.0 1		Administrasi Tata Pemerintahan						1,140,000,000			1,260,000,000			
							Jumlah buku evaluasi kinerja penyelenggaraan pemerintahan daerah yang tersusun			12 bulan							
							Jumlah buku evaluasi kinerja penyelenggaraan pemerintahan daerah yang tersusun			66 buku							
							Jumlah fasilitasi penyelenggaraan kegiatan otonomi daerah			12 bulan							





Kode	Urusan/ Bidang Urusan Pemerintahan Daerah Dan Program/ Kegiatan	Indikator Kinerja			Rencana Tahun 2021					Catatan Penting	Prakiraan Maju Rencana Tahun 2022			
		Capaian Program	Keluaran Sub Kegiatan	Hasil Kegiatan	Lokasi Output Kegiatan	Target Capaian Kinerja			Pagu Indikatif (Rp.)		Sumber Dana	Target Capaian Kinerja		Kebutuhan Dana/ Pagu Indikatif (Rp.)
						Program	Keluaran Sub Kegiatan	Hasil Kegiatan				Tolok Ukur	Target	
			Jumlah peserta yang mendapat pendidikan dan pelatihan tilawatil Al Quran				80 orang							
			Jumlah taman pelatihan Al Quran yang dibina				12 bulan							
			Terlaksananya pendidikan hafidz Al Quran				1 kegiatan							
4	01	##	2.0	Pelaksanaan Kebijakan Kesejahteraan Rakyat					4,067,500,000				4,680,000,000	
4	1	2	2.0	Cakupan perumusan, kebijakan, pembinaan, koordinasi, fasilitasi dan pengendalian bidang kesejahteraan rakyat	Sewa cloud untuk aplikasi semarak, terlaksananya pengadaan Aplikasi MPP, tersedianya server pirtal web smart city, LPSE, MPP									
			1		Terlaksananya update aplikasiperkantonan elektronik			900 orang						
			2		Terlaksananya a study banding smart city tersedianya CCTV			1 tahun						
			2					40 kejuaraan						
							53 lokasi							
									2,272,500,000	Dana Transfer Umum-Dana Alokasi Umum	Cakupan perumusan, kebijakan, pembinaan, koordinasi, fasilitasi dan pengendalian bidang kesejahteraan rakyat		0 2,580,000,000	



Kode	Urusan/ Bidang Urusan Pemerintahan Daerah Dan Program/ Kegiatan	Indikator Kinerja			Rencana Tahun 2021					Catatan Penting	Prakiraan Maju Rencana Tahun 2022															
		Capaian Program	Keluaran Sub Kegiatan	Hasil Kegiatan	Lokasi Output Kegiatan	Target Capaian Kinerja			Pagu Indikatif (Rp.)		Sumber Dana	Target Capaian Kinerja		Kebutuhan Dana/ Pagu Indikatif (Rp.)												
						Program	Keluaran Sub Kegiatan	Hasil Kegiatan				Tolok Ukur	Target													
			Jumlah peserta lomba MHQ,MTQ dan STQ tingkat kabupaten				850 orang																			
			Terlaksananya pendidikan hafidz Al Quran				1 kegiatan																			
4	1	2	2.0	2	Pelaksanaan Kebijakan, Evaluasi, dan Capaian Kinerja terkait Kesejahteraan Sosial	Cakupan perumusan, kebijakan, pembinaan, koordinasi, fasilitasi dan pengendalian bidang kesejahteraan rakyat	Bantuan hibah jumlah fasilitasi bantaun hibah	Jumlah kecamatan yang mendapat fasilitasi kegiatan badan wakaf	Terbayarnya jasa fasilitator non PNS	tersedianya baterai drone	Tersedianya laptop	Tersedianya perangkat jaringan FO	Kab. Karanganyar, Semua Kecamatan, Semua Kelurahan	0	15 kegiatan	1 tahun	1 kegiatan	1 tahun	1 tahun	1 tahun	250 orang	1,290,000,000	Dana Transfer Umum-Dana Alokasi Umum	Cakupan perumusan , kebijakan, pembinaan , koordinasi, fasilitasi dan pengendalian bidang kesejahteraan rakyat	0	1,500,000,000



Kode				Urusan/ Bidang Urusan Pemerintahan Daerah Dan Program/ Kegiatan	Indikator Kinerja			Rencana Tahun 2021					Catatan Penting	Prakiraan Maju Rencana Tahun 2022			
					Capaian Program	Keluaran Sub Kegiatan	Hasil Kegiatan	Lokasi Output Kegiatan	Target Capaian Kinerja			Pagu Indikatif (Rp.)		Sumber Dana	Target Capaian Kinerja		Kebutuhan Dana/ Pagu Indikatif (Rp.)
									Program	Keluaran Sub Kegiatan	Hasil Kegiatan				Tolok Ukur	Target	
						Jumlah peserta napak tilas joko sonogo											
<b>4</b>	<b>01</b>	<b>##</b>	<b>2.0 3</b>	<b>Fasilitasi dan Koordinasi Hukum</b>							<b>1,020,000,000</b>				<b>1,250,000,000</b>		
4	1	2	2.0 3	1	Fasilitasi Penyusunan Produk Hukum Daerah	Cakupan perumusan, kebijakan, pembinaan, koordinasi, fasilitasi dan pengendalian bidang kesejahteraan rakyat											
						Jumlah aplikasi e-legal drafting											
						Jumlah Laporan Evaluasi Produk Hukum Daerah yang tersusun											
						Jumlah Penyusunan keputusan Bupati											
						Jumlah penyusunan Perbup											
						Jumlah penyusunan Raperda											
						Pembinaan legal drafting yang terselenggara pada PD				0	605,000,000		Dana Insentif Daerah				0
						Terbinanya legal drafting pada Perangkat Daerah											
						Penyusunan data statistik											
										1 Unit Aplikasi							
										2 Laporan							
										200 Keputusan Bupati							
										20 Perbub							
										3 raperda							
										1 Bimtek							
										50 JP2HD							
										1 KALI							

Kode	Urusan/ Bidang Urusan Pemerintahan Daerah Dan Program/ Kegiatan	Indikator Kinerja			Rencana Tahun 2021							Catatan Penting	Prakiraan Maju Rencana Tahun 2022					
		Capaian Program	Keluaran Sub Kegiatan	Hasil Kegiatan	Lokasi Output Kegiatan	Target Capaian Kinerja			Pagu Indikatif (Rp.)	Sumber Dana	Target Capaian Kinerja		Kebutuhan Dana/ Pagu Indikatif (Rp.)					
						Program	Keluaran Sub Kegiatan	Hasil Kegiatan			Tolok Ukur			Target				
			Tersusunnya aplikasi pengawasan produk hukum desa				1 unit											
			Tersusunnya rancangan propempera				1 Unit											
4	1	2	2.0 3	2	Fasilitasi Bantuan Hukum	Cakupan perumusan, kebijakan, pembinaan, koordinasi, fasilitasi dan pengendalian bidang kesejahteraan rakyat	terselesainya kajian hukum			0	12 BULAN		215,000,000	Dana Insentif Daerah		Cakupan perumusan, kebijakan, pembinaan, koordinasi, fasilitasi dan pengendalian bidang kesejahteraan rakyat	0	300,000,000
4	1	2	2.0 3	3	Pendokumentasian Produk Hukum dan Pengelolaan Informasi Hukum	Cakupan perumusan, kebijakan, pembinaan, koordinasi, fasilitasi dan pengendalian bidang kesejahteraan rakyat	Jumlah produk hukum daerah yang tercetak Terlaksananya sosialisasi hukum Terpeliharanya website JDIH yang terpelihara			0	700 buku 3 kali 1 unit		200,000,000	Dana Insentif Daerah		Cakupan perumusan, kebijakan, pembinaan, koordinasi, fasilitasi dan pengendalian bidang kesejahteraan	0	250,000,000
4	01	##	2.0 4		<b>Fasilitasi Kerjasama Daerah</b>								<b>90,000,000</b>					<b>100,000,000</b>

Kode	Urusan/ Bidang Urusan Pemerintahan Daerah Dan Program/ Kegiatan	Indikator Kinerja			Rencana Tahun 2021							Catatan Penting	Prakiraan Maju Rencana Tahun 2022						
		Capaian Program	Keluaran Sub Kegiatan	Hasil Kegiatan	Lokasi Output Kegiatan	Target Capaian Kinerja			Pagu Indikatif (Rp.)	Sumber Dana	Target Capaian Kinerja		Kebutuhan Dana/ Pagu Indikatif (Rp.)						
						Program	Keluaran Sub Kegiatan	Hasil Kegiatan			Tolok Ukur			Target					
4	1	2	2.0 4	1	Fasilitasi Kerja Sama Dalam Negeri	Cakupan perumusan, kebijakan, pembinaan, koordinasi, fasilitasi dan pengendalian bidang kesejahteraan rakyat	jumlah fasilitasi kunjungan kerja di Kab. Karanganyar				0	12 bulan		90,000,000	Dana Transfer Umum-Dana Alokasi Umum		Cakupan perumusan, kebijakan, pembinaan, koordinasi, fasilitasi dan pengendalian bidang kesejahteraan rakyat	0	100,000,000
						Terlaksananya fasilitasi kegiatan kerja sama daerah						12 bulan							
<b>4</b>	<b>1</b>	<b>3</b>			<b>PROGRAM PEREKONOMIAN DAN PEMBANGUNAN</b>								<b>1.155.000.000</b>				<b>3.035.500.000</b>		
<b>4</b>	<b>01</b>	<b>##</b>	<b>2.0 1</b>		<b>Pelaksanaan Kebijakan Perekonomian</b>								<b>390,000,000</b>				<b>425,000,000</b>		
4	1	3	2.0 1	1	Koordinasi, Sinkronisasi, Monitoring dan Evaluasi Kebijakan Pengelolaan BUMD dan BLUD	cakupan koordinasi perekonomian daerah	Jumlah buku profil BUMD yang disusun Jumlah koordinasi di bidang pengelolaan BUMD dan BLUD Jumlah pemantauan terhadap BUMD Jumlah pembinaan terhadap karyawan BUMD				0	450 Buku 12 Bulan 51 pemantauan 2 pembinaan		80,000,000	Dana Transfer Umum-Dana Alokasi Umum		cakupan koordinasi perekonomian daerah	0	90,000,000
						Jumlah kecamatan yang menjadi lokasi kegiatan pasar murah						17 Kecamatan							





Kode	Urusan/ Bidang Urusan Pemerintahan Daerah Dan Program/ Kegiatan	Indikator Kinerja			Rencana Tahun 2021						Catatan Penting	Prakiraan Maju Rencana Tahun 2022						
		Capaian Program	Keluaran Sub Kegiatan	Hasil Kegiatan	Lokasi Output Kegiatan	Target Capaian Kinerja			Pagu Indikatif (Rp.)	Sumber Dana		Target Capaian Kinerja		Kebutuhan Dana/ Pagu Indikatif (Rp.)				
						Program	Keluaran Sub Kegiatan	Hasil Kegiatan				Tolak Ukur	Target					
4	1	3	2.0 2	2	Pengendalian dan Evaluasi Program Pembangunan	cakupan koordinasi perekonomian daerah	Jumlah OPD yang dana bantuan keuangan kepada kab/kota APBD Provinsi Jawa Tengah nya terpantau dan terkoordinasi				0	4 OPD		145,868,500	Dana Transfer Umum-Dana Alokasi Umum	cakupan koordinasi perekonomian daerah	0	160,000,000
							Jumlah OPD yang pengendalian pembangunan daerahnya terpantau					41 OPD						
4	1	3	2.0 2	3	Pengelolaan Evaluasi dan Pelaporan Pelaksanaan Pembangunan	cakupan koordinasi perekonomian daerah	Jumlah aplikasi penegndalian dan pelaporan				0	1 aplikasi		63,300,000	Dana Transfer Umum-Dana Alokasi Umum	cakupan koordinasi perekonomian daerah	0	70,000,000
							Jumlah OPD yang data penyerapan anggarannya tersusun					41 OPD						
							umlah buku laporan kinerja pelaksanaan pembangunan Kabupaten Karanganyar yang tersusun					10 Buku						
4	01	##	2.0 3		<b>Pengelolaan Pengadaan Barang dan Jasa</b>									<b>210,000,000</b>				<b>620,000,000</b>



Kode	Urusan/ Bidang Urusan Pemerintahan Daerah Dan Program/ Kegiatan	Indikator Kinerja			Rencana Tahun 2021					Catatan Penting	Prakiraan Maju Rencana Tahun 2022								
		Capaian Program	Keluaran Sub Kegiatan	Hasil Kegiatan	Lokasi Output Kegiatan	Target Capaian Kinerja			Pagu Indikatif (Rp.)		Sumber Dana	Target Capaian Kinerja		Kebutuhan Dana/ Pagu Indikatif (Rp.)					
						Program	Keluaran Sub Kegiatan	Hasil Kegiatan				Tolok Ukur	Target						
4	1	3	2.0 3	1	Pengelolaan Pengadaan Barang dan Jasa	cakupan koordinasi perekonomian daerah	Persentase terlaksananya tender			0	100%		100,000,000	Dana Transfer Umum-Dana Alokasi Umum		cakupan koordinasi perekonomian daerah	0	300,000,000	
4	1	3	2.0 3	2	Pengelolaan Layanan Pengadaan secara Elektronik	cakupan koordinasi perekonomian daerah	Cakupan E-Procurement			0	42 OPD		35,000,000	Dana Transfer Umum-Dana Alokasi Umum		cakupan koordinasi perekonomian daerah	0	90,000,000	
4	1	3	2.0 3	3	Pembinaan dan Advokasi Pengadaan Barang dan Jasa	cakupan koordinasi perekonomian daerah	Cakupan Pembinaan dan Peningkatan SDM Pelaku Pengadaan Barang/Jasa Cakupan Pendampingan dan Advokasi Pengadaan Barang/Jasa			0	42 OPD		75,000,000	Dana Transfer Umum-Dana Alokasi Umum		cakupan koordinasi perekonomian daerah	0	230,000,000	
4	01	##	2.0 4		<b>Pemantauan Kebijakan Sumber Daya Alam</b>							<b>265,000,000</b>				<b>295,000,000</b>			
4	1	3	2.0	1	Koordinasi, Sinkronisasi, dan Evaluasi Kebijakan Pertanian,	cakupan koordinasi	Jumlah debitur yang mendapat tagihan eks pinjaman per guliran Jumlah koordinasi di bidang pertanian, kehutanan, kelautan dan perikanan		Kab. Karanganyar, Semua	0	36 debitur				Dana Transfer Umum-		cakupan koordinasi perekonomian	0	225,000,000

Kode	Urusan/ Bidang Urusan Pemerintahan Daerah Dan Program/ Kegiatan	Indikator Kinerja			Rencana Tahun 2021					Catatan Penting	Prakiraan Maju Rencana Tahun 2022							
		Capaian Program	Keluaran Sub Kegiatan	Hasil Kegiatan	Lokasi Output Kegiatan	Target Capaian Kinerja			Pagu Indikatif (Rp.)		Sumber Dana	Target Capaian Kinerja		Kebutuhan Dana/ Pagu Indikatif (Rp.)				
						Program	Keluaran Sub Kegiatan	Hasil Kegiatan				Tolok Ukur	Target					
			4		Kehutanan, Kelautan, dan Perikanan	perekonomian daerah	Jumlah koordinasi kegiatan DBHCHT dengan Perangkat daerah terkait		Kecamatan, Semua Kelurahan				20,000,000	Dana Alokasi Umum		perekonomian daerah		22,700,000
			2.0		Koordinasi, Sinkronisasi, dan Evaluasi Kebijakan Pertambangan dan Lingkungan Hidup	cakupan koordinasi perekonomian daerah	Jumlah data informasi yang disusun		Kab. Karanganyar, Semua Kecamatan, Semua Kelurahan				25,000,000	Dana Transfer Umum-Dana Alokasi Umum		cakupan koordinasi perekonomian daerah		30,000,000
			3		Koordinasi, Sinkronisasi, dan Evaluasi Kebijakan Energi dan Air	cakupan koordinasi perekonomian daerah	Jumlah kecamatan yang dipantau distribusi LPG 3 kg		Kab. Karanganyar, Semua Kecamatan, Semua Kelurahan				35,000,000	Dana Transfer Umum-Dana Alokasi Umum		cakupan koordinasi perekonomian daerah		40,000,000
			2.0				Jumlah koordinasi dibidang energi dan air											
			4				Jumlah pangkalan LPG 3 kg yang mendapat pembinaan											
							Jumlah SPBU yang dipantau											
<b>TOTAL</b>														<b>36,535,752,00</b>				<b>63,449,609,800</b>









121.400.000

17000000

5000000

143.400.000























112400000

378240000

516000000

60000000



187325000

409685000

2675250000























Program dan Kegiatan Perangkat Daerah

Kabupaten Karanganyar

Tahun 2021

Unit Organisasi : 4.02.0.00.0.00.01.0000 Sekretariat DPRD

Sub Unit Organisasi : 4.02.0.00.0.00.01.0000 Sekretariat DPRD

Kode	Urusan/ Bidang Urusan Pemerintahan Daerah Dan Program/ Kegiatan	Indikator Kinerja			Rencana Tahun 2021					Catatan Penting	Prakiraan Maju Rencana Tahun 2022							
		Capaian Program	Keluaran Sub Kegiatan	Hasil Kegiatan	Lokasi Output Kegiatan	Target Capaian Kinerja			Pagu Indikatif (Rp.)		Sumber Dana	Target Capaian Kinerja		Kebutuhan Dana/ Pagu Indikatif (Rp.)				
						Program	Keluaran Sub Kegiatan	Hasil Kegiatan				Tolok Ukur	Target					
4					<b>UNSUR PENDUKUNG URUSAN PEMERINTAHAN</b>													
4	2				<b>SEKRETARIAT DPRD</b>					44,028,005,75			45,835,957,700					
4	2	1			<b>PROGRAM PENUNJANG URUSAN PEMERINTAHAN DAERAH KABUPATEN/KOTA</b>					10,720,356,600			11,192,807,700					
4	02	##	2.0		<b>Perencanaan, Penganggaran, dan Evaluasi Kinerja Perangkat Daerah</b>					625,000,000			645,000,000					
4	2	1	2.0	1	Penyusunan Dokumen Perencanaan Perangkat Daerah	SAKIP	terpenuhinya kebutuhan gaji dan tunjangan ASN		Kab. Karanganyar, Karanganyar, Bejen	0	4 kegiatan		350,000,000	Dana Transfer Umum-Dana Alokasi Umum		SAKIP	0	350,000,000
4	2	1	2.0	6	Koordinasi dan Penyusunan Laporan Capaian Kinerja dan Ikhtisar Realisasi Kinerja SKPD	SAKIP	Terlaksananya penyusunan laporan kinerja dan keuangan			0	1 tahun		275,000,000	Transfer Umum-Dana Alokasi Umum		SAKIP	0	295,000,000
4	02	##	2.0		<b>Administrasi Keuangan Perangkat Daerah</b>					50,000,000			75,000,000					
4	2	1	2.0	5	Koordinasi dan Penyusunan Laporan Keuangan Akhir Tahun SKPD	SAKIP	Tersusunnya laporan keuangan akhir tahun SKPD		Kab. Karanganyar, Karanganyar, Bejen	0	1 kegiatan		50,000,000	Dana Transfer Umum-Dana Alokasi Umum		SAKIP	0	75,000,000
4	02	##	2.0		<b>Administrasi Kepegawaian Perangkat Daerah</b>					2,350,000,000			2,600,000,000					
4	2	1	2.0	9	Pendidikan dan Pelatihan Pegawai Berdasarkan Tugas dan Fungsi	SAKIP	terlaksananya pendidikan dan pelatihan berdasar tugas dan fungsi		Kab. Karanganyar, Karanganyar, Bejen	0	1 kegiatan		1,000,000,000	Dana Transfer Umum-Dana Alokasi Umum		SAKIP	0	1,100,000,000

Kode					Urusan/ Bidang Urusan Pemerintahan Daerah Dan Program/ Kegiatan	Indikator Kinerja			Rencana Tahun 2021					Catatan Penting	Prakiraan Maju Rencana Tahun 2022			
						Capaian Program	Keluaran Sub Kegiatan	Hasil Kegiatan	Lokasi Output Kegiatan	Target Capaian Kinerja			Pagu Indikatif (Rp.)		Sumber Dana	Target Capaian Kinerja		Kebutuhan Dana/ Pagu Indikatif (Rp.)
										Program	Keluaran Sub Kegiatan	Hasil Kegiatan				Tolok Ukur	Target	
4	2	1	2.0 5	10	Sosialisasi Peraturan Perundang-Undangan	SAKIP	Terlaksananya sosialisasi peraturan perundang-undangan dan fungsi		Kab. Karanganyar, Karanganyar, Bejen	0	6 kegiatan		500,000,000	Dana Transfer Umum-Dana Alokasi Umum		SAKIP	0	600,000,000
4	2	1	2.0 5	11	Bimbingan Teknis Implementasi Peraturan Perundang-Undangan	SAKIP	Terlaksananya bimbingan teknis, implementasi peraturan perundang-undangan dan fungsi		Kab. Karanganyar, Karanganyar, Bejen	0	6 kegiatan		850,000,000	Dana Transfer Umum-Dana Alokasi Umum		SAKIP	0	900,000,000
<b>4</b>	<b>02</b>	<b>##</b>	<b>2.0 6</b>		<b>Administrasi Umum Perangkat Daerah</b>							<b>1,503,050,000</b>				<b>1,588,950,000</b>		
4	2	1	2.0 6	1	Penyediaan Komponen Instalasi Listrik/Penerangan Bangunan Kantor	SAKIP	Tersedianya alat-alat listrik kantor			0	26 jenis		105,000,000	Dana Transfer Umum-Dana Alokasi Umum		SAKIP	0	115,500,000
4	2	1	2.0 6	2	Penyediaan Peralatan dan Perlengkapan Kantor	SAKIP	Tersedianya alat tulis kantor			0	68 jenis		250,000,000	Dana Transfer Umum-Dana Alokasi Umum		SAKIP	0	275,000,000
4	2	1	2.0 6	4	Penyediaan Bahan Logistik Kantor	SAKIP	Tersedianya kebutuhan bouquet			0	404 buah		45,000,000	Dana Transfer Umum - Dana Alokasi Umum		SAKIP	0	49,500,000
4	2	1	2.0 6	5	Penyediaan Barang Cetak dan Penggandaan	SAKIP	Tersedianya barang cetakan dan penggandaan			0	21 jenis		145,800,000	Dana Transfer Umum-Dana Alokasi Umum		SAKIP	0	159,800,000

Kode	Urusan/ Bidang Urusan Pemerintahan Daerah Dan Program/ Kegiatan	Indikator Kinerja			Rencana Tahun 2021					Catatan Penting	Prakiraan Maju Rencana Tahun 2022								
		Capaian Program	Keluaran Sub Kegiatan	Hasil Kegiatan	Lokasi Output Kegiatan	Target Capaian Kinerja			Pagu Indikatif (Rp.)		Sumber Dana	Target Capaian Kinerja		Kebutuhan Dana/ Pagu Indikatif (Rp.)					
						Program	Keluaran Sub Kegiatan	Hasil Kegiatan				Tolok Ukur	Target						
4	2	1	2.0 6	6	Penyediaan Bahan Bacaan dan Peraturan Perundang-undangan	SAKIP	Tersedianya bahan bacaan dan peraturan perundang-undangan				0	1 tahun		21,500,000	Dana Transfer Umum-Dana Alokasi Umum		SAKIP	0	23,650,000
4	2	1	2.0 6	8	Fasilitasi Kunjungan Tamu	SAKIP	Tersedianya kebutuhan Makanan dan Minuman				0	1 tahun		635,750,000	Dana Transfer Umum-Dana Alokasi Umum		SAKIP	0	765,500,000
4	2	1	2.0 6	11	Dukungan Pelaksanaan Sistem Pemerintahan Berbasis Elektronik pada SKPD	SAKIP	Terpenuhinya Aplikasi	Kab. Karanganyar, Karanganyar, Bejen			0	2 kegiatan		300,000,000	Dana Transfer Umum-Dana Alokasi Umum		SAKIP	0	200,000,000
<b>4</b>	<b>02</b>	<b>##</b>	<b>2.0 7</b>		<b>Pengadaan Barang Milik Daerah Penunjang Urusan Pemerintah Daerah</b>								<b>361,990,500</b>					<b>412,500,000</b>	
4	2	1	2.0 7	6	Pengadaan Peralatan dan Mesin Lainnya	SAKIP	Tersedianya peralatan gedung kantor				0	3 jenis barang		166,490,500	Dana Transfer Umum-Dana Alokasi Umum		SAKIP	0	197,500,000
4	2	1	2.0 7	11	Pengadaan Sarana dan Prasarana Pendukung Gedung Kantor atau Bangunan Lainnya	SAKIP	Tersedianya perlengkapan gedung kantor				0	2 jenis barang		195,500,000	Dana Transfer Umum-Dana Alokasi Umum		SAKIP	0	215,000,000
<b>4</b>	<b>02</b>	<b>##</b>	<b>2.0 8</b>		<b>Penyediaan Jasa Penunjang Urusan Pemerintahan Daerah</b>								<b>1,723,894,000</b>					<b>2,307,644,000</b>	
4	2	1	2.0 8	1	Penyediaan Jasa Surat Menyurat	SAKIP	Terpenuhinya jasa pemeliharaan dan perijinan kendaraan dinas				0	3300 surat		268,750,000	Dana Transfer Umum-Dana Alokasi Umum		SAKIP	0	315,000,000



Kode					Urusan/ Bidang Urusan Pemerintahan Daerah Dan Program/ Kegiatan	Indikator Kinerja			Rencana Tahun 2021					Catatan Penting	Prakiraan Maju Rencana Tahun 2022				
						Capaian Program	Keluaran Sub Kegiatan	Hasil Kegiatan	Lokasi Output Kegiatan	Target Capaian Kinerja			Pagu Indikatif (Rp.)		Sumber Dana	Target Capaian Kinerja		Kebutuhan Dana/ Pagu Indikatif (Rp.)	
										Program	Keluaran Sub Kegiatan	Hasil Kegiatan				Tolok Ukur	Target		
4	2	1	2.08	2	Penyediaan Jasa Komunikasi, Sumber Daya Air dan Listrik	SAKIP	Jumlah komponen instalansi listrik/ penerangan bangunan kantor				0	5 item		427,644,000	Dana Transfer Umum-Dana Alokasi Umum		SAKIP	0	467,644,000
4	2	1	2.08	4	Penyediaan Jasa Pelayanan Umum Kantor	SAKIP	Jumlah pengadaan peralatan dan perlengkapan kantor				0	68 barang		1,027,500,000	Dana Transfer Umum-Dana Alokasi Umum		SAKIP	0	1,525,000,000
<b>4</b>	<b>02</b>	<b>##</b>	<b>2.09</b>		<b>Pemeliharaan Barang Milik Daerah Penunjang Urusan Pemerintahan Daerah</b>							<b>2,389,799,100</b>				<b>1,602,713,700</b>			
4	2	1	2.09	1	Penyediaan Jasa Pemeliharaan, Biaya Pemeliharaan dan Pajak Kendaraan Perorangan Dinas atau Kendaraan Dinas Jabatan	SAKIP	terpenuhinya kebutuhan peralaan dan perlengkapan kantor Terpenuhinya kebersihan kantorr				0	33 kendrn		682,370,800	Dana Transfer Umum-Dana Alokasi Umum		SAKIP	0	158,000,000
4	2	1	2.09	2	Penyediaan Jasa Pemeliharaan, Biaya Pemeliharaan, Pajak, dan Perizinan Kendaraan Dinas Operasional atau Lapangan	SAKIP	terpenuhinya barang cetakan dan pengadaan				0	1 tahun		475,000,000	Dana Transfer Umum-Dana Alokasi Umum		SAKIP	0	522,000,000
4	2	1	2.09	6	Pemeliharaan Peralatan dan Mesin Lainnya	SAKIP	tersedianya baahan bacaan dan peraturan perundang undangan				0	1 tahun		388,213,700	Transfer Umum-Dana Alokasi Umum		SAKIP	0	427,213,700

Kode					Urusan/ Bidang Urusan Pemerintahan Daerah Dan Program/ Kegiatan	Indikator Kinerja			Rencana Tahun 2021					Catatan Penting	Prakiraan Maju Rencana Tahun 2022				
						Capaian Program	Keluaran Sub Kegiatan	Hasil Kegiatan	Lokasi Output Kegiatan	Target Capaian Kinerja			Pagu Indikatif (Rp.)		Sumber Dana	Target Capaian Kinerja		Kebutuhan Dana/ Pagu Indikatif (Rp.)	
										Program	Keluaran Sub Kegiatan	Hasil Kegiatan				Tolok Ukur	Target		
4	2	1	2.0	9	Pemeliharaan/Rehabilitasi Gedung Kantor dan Bangunan Lainnya	SAKIP	Terlaksananya konsultasi dan koordinasi				0	1 Tahun		714,214,600	Dana Transfer Umum-Dana Alokasi Umum		SAKIP	0	350,500,000
							Terwujudnya pemeliharaan gedung yang memadai					1 tahun							
4	2	1	2.0	11	Pemeliharaan/Rehabilitasi Sarana dan Prasarana Pendukung Gedung Kantor atau Bangunan Lainnya	SAKIP	tersedianya jasa surat menyurat				0	1 tahun		130,000,000	Dana Transfer Umum-Dana Alokasi Umum		SAKIP	0	145,000,000
4	02	##	2.1	5	<b>Layanan Keuangan dan Kesejahteraan DPRD</b>							<b>384,273,000</b>				<b>425,500,000</b>			
4	2	1	2.1	2	Penyediaan Pakaian Dinas dan Atribut DPRD	SAKIP	jasa perbaikan peralatan dan perlengkapan kantor				0	5 jenis		284,273,000	Dana Transfer Umum-Dana Alokasi Umum		SAKIP	0	315,500,000
4	2	1	2.1	3	Pelaksanaan Medical Check Up DPRD	Indek kapasitas daerah dalam penanggulangan bencana	Jumlah SDM/relawan yang mendapat pelatihan PB				0	45 orang		100,000,000	Dana Transfer Umum-Dana Alokasi Umum		SAKIP	0	110,000,000
4	02	##	2.1	6	<b>Layanan Administrasi DPRD</b>							<b>1,332,350,000</b>				<b>1,535,500,000</b>			
4	2	1	2.1	3	Fasilitasi Rapat Koordinasi dan Konsultasi DPRD	SAKIP	Jumlah pembelian komputer, laptop, dan printer				0			1,332,350,000	Dana Transfer Umum-Dana Alokasi Umum		SAKIP	0	1,535,500,000
							Jumlah pembelian komputer, laptop, dan printer				1 tahun								
4	2	2	<b>PROGRAM DUKUNGAN PELAKSANAAN TUGAS DAN FUNGSI DPRD</b>										<b>33,307,649,15</b>				<b>34,643,150,000</b>		
4	02	##	2.0	1	<b>Pembentukan Peraturan Daerah dan Peraturan DPRD</b>							<b>3,538,524,900</b>				<b>3,885,500,000</b>			

Kode				Urusan/ Bidang Urusan Pemerintahan Daerah Dan Program/ Kegiatan	Indikator Kinerja			Rencana Tahun 2021					Catatan Penting	Prakiraan Maju Rencana Tahun 2022				
					Capaian Program	Keluaran Sub Kegiatan	Hasil Kegiatan	Lokasi Output Kegiatan	Target Capaian Kinerja			Pagu Indikatif (Rp.)		Sumber Dana	Target Capaian Kinerja		Kebutuhan Dana/ Pagu Indikatif (Rp.)	
									Program	Keluaran Sub Kegiatan	Hasil Kegiatan				Tolok Ukur	Target		
4	2	2	2.01	1	Penyusunan dan Pembahasan Program Pembentukan Peraturan Daerah	Persentase capaian kinerja fisik (kegiatan) Anggota DPRD	Jumlah pengadaan peralatan dan perlengkapan kantor			0	1 tahun		239,430,000	Dana Transfer Umum-Dana Alokasi Umum		Persentase capaian kinerja fisik (kegiatan) Anggota DPRD	0	250,000,000
4	2	2	2.01	2	Pembahasan Rancangan Peraturan Daerah	Persentase Daftar Informasi Publik (DIP) yang dilakukan updating melalui website	Terlaksananya Pengelolaan Aspirasi/ Aduan Masyarakat			0	3 perda		2,451,824,000	Dana Transfer Umum-Dana Alokasi Umum		Persentase capaian kinerja fisik (kegiatan) Anggota DPRD	0	2,750,000,000
4	2	2	2.01	3	Penyelenggaraan Kajian Perundang-Undangan	Persentase capaian kinerja fisik (kegiatan) Anggota DPRD	Jumlah kendaraan jasa pemeliharaan dan perizinan untuk kendaraan dinas / operasional roda dua			0	1 tahun		347,270,900	Dana Transfer Umum-Dana Alokasi Umum		Persentase capaian kinerja fisik (kegiatan) Anggota DPRD	0	385,500,000
4	2	2	2.01	4	Fasilitasi Penyusunan Penjelasan/Keterangan dan/atau Naskah Akademik	Persentase capaian kinerja fisik (kegiatan) Anggota DPRD	Terlaksananya penyusunan, penjelasan dan keterangan Naskah akademik		Kab. Karanganyar, Karanganyar, Bejen	0	1 kegiatan		500,000,000	Dana Transfer Umum-Dana Alokasi Umum		Persentase capaian kinerja fisik (kegiatan) Anggota DPRD	0	500,000,000
<b>4</b>	<b>02</b>	<b>##</b>	<b>2.02</b>		<b>Pembahasan Kebijakan Anggaran</b>							<b>1,750,000,000</b>				<b>1,125,000,000</b>		
4	2	2	2.02	1	Pembahasan KUA dan PPAS	Persentase capaian kinerja fisik (kegiatan) Anggota DPRD	Terlaksananya kegiatan pimpinan di lingkup pemerintah		Kab. Karanganyar, Karanganyar, Bejen	0	1 kegiatan		350,000,000	Dana Transfer Umum-Dana Alokasi Umum		Persentase capaian kinerja fisik (kegiatan) Anggota DPRD	0	375,000,000

Kode				Urusan/ Bidang Urusan Pemerintahan Daerah Dan Program/ Kegiatan		Indikator Kinerja			Rencana Tahun 2021					Catatan Penting	Prakiraan Maju Rencana Tahun 2022			
						Capaian Program	Keluaran Sub Kegiatan	Hasil Kegiatan	Lokasi Output Kegiatan	Target Capaian Kinerja			Pagu Indikatif (Rp.)		Sumber Dana	Target Capaian Kinerja		Kebutuhan Dana/ Pagu Indikatif (Rp.)
										Program	Keluaran Sub Kegiatan	Hasil Kegiatan				Tolok Ukur	Target	
4	2	2	2.0 2	2	Pembahasan Perubahan KUA dan Perubahan PPAS	Persentase capaian kinerja fisik (kegiatan) Anggota DPRD	Jumlah pemeliharaan senjata api		Kab. Karanganyar, Karanganyar, Bejen	0	1 kegiatan		350,000,000	Dana Transfer Umum-Dana Alokasi Umum		Persentase capaian kinerja fisik (kegiatan) Anggota DPRD	0	0
4	2	2	2.0 2	3	Pembahasan APBD	Persentase capaian kinerja fisik (kegiatan) Anggota DPRD	Terelaksananya pembahasan APBD		Kab. Karanganyar, Karanganyar, Bejen	0	1 kegiatan		350,000,000	Dana Transfer Umum-Dana Alokasi Umum		Persentase capaian kinerja fisik (kegiatan) Anggota DPRD	0	0
4	2	2	2.0 2	4	Pembahasan APBD Perubahan	Persentase capaian kinerja fisik (kegiatan) Anggota DPRD	Jumlah kegiatan pembinaan kesatuan bangsa		Semua Kabupaten/Kota, Semua Kecamatan, Semua Kelurahan	0	1 kegiatan		350,000,000	Dana Transfer Umum-Dana Alokasi Umum		Persentase capaian kinerja fisik (kegiatan) Anggota DPRD	0	375,000,000
4	2	2	2.0 2	6	Pembahasan Pertanggungjawaban APBD	Persentase capaian kinerja fisik (kegiatan) Anggota DPRD	terciptanya kerjasama yang baik dengan organisasi/keompok relawan di kabupaten Karanganyar		Kab. Karanganyar, Karanganyar, Bejen	0	1 kegiatan		350,000,000	Dana Transfer Umum-Dana Alokasi Umum		Persentase capaian kinerja fisik (kegiatan) Anggota DPRD	0	375,000,000
4	02	##	2.0 3		<b>Pengawasan Penyelenggaraan Pemerintahan</b>							<b>2,429,900,000</b>				<b>2,648,000,000</b>		
4	2	2	2.0 3	1	Pengawasan Urusan Pemerintahan bidang Pemerintahan dan Hukum	Persentase capaian kinerja fisik (kegiatan) Anggota DPRD	Jumlah peserta kegiatan sosialisasi pementapan ideologi Pancasila			0	90 kali		1,531,900,000	Dana Transfer Umum-Dana Alokasi Umum		Persentase capaian kinerja fisik (kegiatan) Anggota DPRD	0	1,750,000,000
4	2	2	2.0 3	2	Pengawasan Urusan Pemerintahan Bidang Infrastruktur	Persentase capaian kinerja fisik (kegiatan) Anggota DPRD	Terlaksananya rakornya rakor PPID dan Tertatanya website OPD		Kab. Karanganyar, Semua Kecamatan, Semua Kelurahan	0			162,000,000	Dana Transfer Umum-Dana Alokasi Umum		Persentase capaian kinerja fisik (kegiatan) Anggota DPRD	0	162,000,000

Kode				Urusan/ Bidang Urusan Pemerintahan Daerah Dan Program/ Kegiatan		Indikator Kinerja			Rencana Tahun 2021					Catatan Penting	Prakiraan Maju Rencana Tahun 2022			
						Capaian Program	Keluaran Sub Kegiatan	Hasil Kegiatan	Lokasi Output Kegiatan	Target Capaian Kinerja			Pagu Indikatif (Rp.)		Sumber Dana	Target Capaian Kinerja		Kebutuhan Dana/ Pagu Indikatif (Rp.)
										Program	Keluaran Sub Kegiatan	Hasil Kegiatan				Tolok Ukur	Target	
4	2	2	2.0 3	3	Pengawasan Urusan Pemerintahan Bidang Kesejahteraan Rakyat	Persentase capaian kinerja fisik (kegiatan) Anggota DPRD	Waktu kegiatan peningkatan idelogi Pancasila dan Wawasan Kebangsaan		Kab. Karanganyar, Semua Kecamatan, Semua Kelurahan	0	10 kali		162,000,000	Dana Transfer Umum-Dana Alokasi Umum		Persentase capaian kinerja fisik (kegiatan) Anggota DPRD	0	162,000,000
4	2	2	2.0 3	4	Pengawasan Urusan Pemerintahan Bidang Perekonomian	Persentase capaian kinerja fisik (kegiatan) Anggota DPRD	Jumlah cakupan wilayah kegiatan fasilitasi hubungan kerja dan pendataan organisasi, aliran penghayat kepercayaan		Kab. Karanganyar, Semua Kecamatan, Semua Kelurahan	0	10 kali		162,000,000	Dana Transfer Umum-Dana Alokasi Umum		Persentase capaian kinerja fisik (kegiatan) Anggota DPRD	0	162,000,000
4	2	2	2.0 3	5	Pengawasan Urusan Pemerintahan Bidang Sumber Daya Alam	Persentase capaian kinerja fisik (kegiatan) Anggota DPRD	Jumlah cakupan wilayah kegiatan fasilitasi hubungan kerja FPBI		Kab. Karanganyar, Semua Kecamatan, Semua Kelurahan	0	10 kali		162,000,000	Dana Transfer Umum-Dana Alokasi Umum		Persentase capaian kinerja fisik (kegiatan) Anggota DPRD	0	162,000,000
4	2	2	2.0 3	8	Pembahasan Laporan Keterangan Pertanggungjawaban Kepala Daerah	Persentase capaian kinerja fisik (kegiatan) Anggota DPRD	Pemasangan iklan, 10 kegiatan		Kab. Karanganyar, Karanganyar, Bejen	0	1 kegiatan		250,000,000	Dana Transfer Umum-Dana Alokasi Umum		Persentase capaian kinerja fisik (kegiatan) Anggota DPRD	0	250,000,000
4	02	##	2.0 4	<b>Peningkatan Kapasitas DPRD</b>								<b>6,941,670,000</b>		<b>6,937,650,000</b>				
4	2	2	2.0 4	2	Bimbingan Teknis DPRD	Persentase capaian kinerja fisik (kegiatan) Anggota DPRD	Jumlah peserta kegiatan fasilitasi hubungan kerja Dewan Penasehat EKLIB			0	1 tahun		4,350,000,000	Dana Transfer Umum-Dana Alokasi Umum		Persentase capaian kinerja fisik (kegiatan) Anggota DPRD	0	4,500,000,000

Kode					Urusan/ Bidang Urusan Pemerintahan Daerah Dan Program/ Kegiatan	Indikator Kinerja			Rencana Tahun 2021					Catatan Penting	Prakiraan Maju Rencana Tahun 2022				
						Capaian Program	Keluaran Sub Kegiatan	Hasil Kegiatan	Lokasi Output Kegiatan	Target Capaian Kinerja			Pagu Indikatif (Rp.)		Sumber Dana	Target Capaian Kinerja		Kebutuhan Dana/ Pagu Indikatif (Rp.)	
										Program	Keluaran Sub Kegiatan	Hasil Kegiatan				Tolok Ukur	Target		
4	2	2	2.0 4	3	Publikasi dan Dokumentasi Dewan	Persentase capaian kinerja fisik (kegiatan) Anggota DPRD	Jumlah peserta kegiatan forum komunikasi dan konsultasi pemantapan ideologi Pancasila				0	1 tahun		1,161,000,000	Dana Transfer Umum-Dana Alokasi Umum		Persentase capaian kinerja fisik (kegiatan) Anggota DPRD	0	1,262,000,000
4	2	2	2.0 4	4	Penyediaan Kelompok Pakar dan Tim Ahli	Persentase capaian kinerja fisik (kegiatan) Anggota DPRD	Jumlah peserta kegiatan forum wawasan kebangsaan				0	1 tahun		265,245,000	Dana Transfer Umum-Dana Alokasi Umum		Persentase capaian kinerja fisik (kegiatan) Anggota DPRD	0	295,250,000
4	2	2	2.0 4	5	Penyediaan Tenaga Ahli Fraksi	Persentase capaian kinerja fisik (kegiatan) Anggota DPRD	Pendataan menara telekomunikasi				0	1 tahun		465,425,000	Dana Transfer Umum-Dana Alokasi Umum		Persentase capaian kinerja fisik (kegiatan) Anggota DPRD	0	505,400,000
4	2	2	2.0 4	6	Penyelenggaraan Hubungan Masyarakat	Persentase capaian kinerja fisik (kegiatan) Anggota DPRD	Terlaksananya kegiatan hari jadi DPRD Terwujudnya majalah DPRD				0	1 kegiatan 6000 eksemplar		700,000,000	Dana Transfer Umum-Dana Alokasi Umum		Persentase capaian kinerja fisik (kegiatan) Anggota DPRD	0	375,000,000
4	02	##	2.0 5		<b>Penyerapan dan Penghimpunan Aspirasi Masyarakat</b>							<b>5,132,021,000</b>				<b>5,300,000,000</b>			
4	2	2	2.0 5	2	Penyusunan Pokok-Pokok Pikiran DPRD	Persentase capaian kinerja fisik (kegiatan) Anggota DPRD	Jumlah partai politik kegiatan asistensi bantuan parpol		Kab. Karanganyar, Karanganyar, Bejen		0	1 kegiatan		350,000,000	Dana Transfer Umum-Dana Alokasi Umum		Persentase capaian kinerja fisik (kegiatan) Anggota DPRD	0	350,000,000

Kode				Urusan/ Bidang Urusan Pemerintahan Daerah Dan Program/ Kegiatan		Indikator Kinerja			Rencana Tahun 2021					Catatan Penting	Prakiraan Maju Rencana Tahun 2022				
						Capaian Program	Keluaran Sub Kegiatan	Hasil Kegiatan	Lokasi Output Kegiatan	Target Capaian Kinerja			Pagu Indikatif (Rp.)		Sumber Dana	Target Capaian Kinerja		Kebutuhan Dana/ Pagu Indikatif (Rp.)	
										Program	Keluaran Sub Kegiatan	Hasil Kegiatan				Tolok Ukur	Target		
4	2	2	2.0 5	3	Pelaksanaan Reses	Persentase capaian kinerja fisik (kegiatan) Anggota DPRD	KIM aktif dalam akses informasi,disk usi, implementasi , networking, desiminasi, informasi dan advokasi (ADINDA)				0	3 kali		4,782,021,000	Dana Transfer Umum-Dana Alokasi Umum		Persentase capaian kinerja fisik (kegiatan) Anggota DPRD	0	4,950,000,000
4	02	##	2.0 7		<b>Pembahasan Kerja Sama Daerah</b>								<b>387,000,000</b>				<b>387,000,000</b>		
4	2	2	2.0 7	2	Penyusunan Bahan Komunikasi dan Publikasi	Persentase capaian kinerja fisik (kegiatan) Anggota DPRD	waktu pelaksanaan pemantauan dan pelaporan perkembangan politik di daerah		Kab. Karanganyar, Karanganyar, Bejen		0	2 kegiatan		387,000,000	Dana Transfer Umum-Dana Alokasi Umum		Persentase capaian kinerja fisik (kegiatan) Anggota DPRD	0	387,000,000
4	02	##	2.0 8		<b>Fasilitasi Tugas DPRD</b>								<b>13,128,533,250</b>				<b>14,360,000,000</b>		
4	2	2	2.0 8	1	Koordinasi dan Konsultasi Pelaksanaan Tugas DPRD	Persentase capaian kinerja fisik (kegiatan) Anggota DPRD	Jumlah peseta kegiatan temu fikir remaja dan bakor pembinaan pemuda dan remaja				0	1 tahun		12,508,533,250	Dana Transfer Umum-Dana Alokasi Umum		Persentase capaian kinerja fisik (kegiatan) Anggota DPRD	0	13,700,000,000
4	2	2	2.0 8	2	Penyusunan Laporan Kinerja DPRD	Persentase capaian kinerja fisik (kegiatan) Anggota DPRD	Tersusunnya laporan kinerja Pimpinan DPRD				0	1 kegiatan		420,000,000	Dana Transfer Umum-Dana Alokasi Umum		Persentase capaian kinerja fisik (kegiatan) Anggota DPRD	0	460,000,000

Kode	Urusan/ Bidang Urusan Pemerintahan Daerah Dan Program/ Kegiatan				Indikator Kinerja			Rencana Tahun 2021					Catatan Penting	Prakiraan Maju Rencana Tahun 2022				
					Capaian Program	Keluaran Sub Kegiatan	Hasil Kegiatan	Lokasi Output Kegiatan	Target Capaian Kinerja			Pagu Indikatif (Rp.)		Sumber Dana	Target Capaian Kinerja		Kebutuhan Dana/ Pagu Indikatif (Rp.)	
									Program	Keluaran Sub Kegiatan	Hasil Kegiatan				Tolok Ukur	Target		
4	2	2	2.08	4	Fasilitasi Tugas Pimpinan DPRD	Persentase capaian kinerja fisik (kegiatan) Anggota DPRD	Terfasilitasinya tugas pimpinan DPRD	Kab. Karanganyar, Karanganyar, Bejen	0	1 kegiatan		200,000,000	Dana Transfer Umum-Dana Alokasi Umum Dana		Persentase capaian kinerja fisik (kegiatan) Anggota DPRD	0	200,000,000	
4	2	3	2.04	4	Penyediaan Kelompok Pakar dan Tim Ahli		Terbayarnya pendampingan tenaga ahli	Kab. Karanganyar, Karanganyar, Bejen		1 tahun		0	Dana Transfer Umum-Dana Alokasi Umum Dana				295,250,000	
4	2	3	2.04	5	Penyediaan Tenaga Ahli Fraksi		Terbayarnya pendampingan tenaga ahli	Kab. Karanganyar, Karanganyar, Bejen		1 tahun		0	Dana Transfer Umum-Dana Alokasi Umum Dana				505,400,000	
4	2	3	2.04	6	Penyelenggaraan Hubungan Masyarakat		Jumlah cakupan wilayah pemantauan orang asing	Kab. Karanganyar, Karanganyar, Bejen		6000 eksemplar		2,845,000,000	Dana Transfer Umum-Dana Alokasi Umum Dana					375,000,000
4	02	##	2.05		<b>Penyerapan dan Penghimpunan Aspirasi Masyarakat</b>							0				<b>6,700,000,000</b>		
4	2	3	2.05	1	Kunjungan Kerja dalam Daerah		Jumlah cakupan wilayah peningkatan kewaspadaan daerah	Kab. Karanganyar, Karanganyar, Bejen		90 kali		0	Dana Transfer Umum-Dana Alokasi Umum Dana					1,750,000,000
4	2	3	2.05	3	Pelaksanaan Reses		Jumlah kegiatan gerakan nasional revolusi mental	Kab. Karanganyar, Karanganyar, Bejen		3 kali		0	Dana Transfer Umum-Dana Alokasi Umum Dana					4,950,000,000
4	02	##	2.08		<b>Fasilitasi Tugas Pimpinan DPRD</b>							0				<b>845,000,000</b>		



Kode	Urusan/ Bidang Urusan Pemerintahan Daerah Dan Program/ Kegiatan	Indikator Kinerja			Rencana Tahun 2021					Catatan Penting	Prakiraan Maju Rencana Tahun 2022						
		Capaian Program	Keluaran Sub Kegiatan	Hasil Kegiatan	Lokasi Output Kegiatan	Target Capaian Kinerja			Pagu Indikatif (Rp.)		Sumber Dana	Target Capaian Kinerja		Kebutuhan Dana/ Pagu Indikatif (Rp.)			
						Program	Keluaran Sub Kegiatan	Hasil Kegiatan				Tolok Ukur	Target				
4	2	3	2.08	2	Penyusunan Laporan Kinerja Pimpinan DPRD		Tersusunnya laporan kinerja pimpinan DPRD	Kab. Karanganyar, Karanganyar, Bejen		1 kegiatan			0	Dana Transfer Umum-Dana Alokasi Umum Dana			460,000,000
4	2	3	2.08	3	Pelaksanaan Undang-an DPRD		Terlaksananya kegiatan hari jadi DPRD	Kab. Karanganyar, Karanganyar, Bejen		1 kegiatan			0	Dana Transfer Umum-Dana Alokasi Umum Dana			385,000,000
<b>TOTAL</b>											<b>44,028,005,75</b>			<b>82,621,415,400</b>			

Tersedianya akses internet  
Tersedianya backup data secara cloud  
Tersedianya firewall  
tersedianya jaringan fo dan terlaksananya pemeliharaan perangkat jaringan

Terbayarnya 3 orang jasa fasilitator non PNS  
terlaksananya perjalanan dinas luar dan dalam daerah  
Tersedianya ATK  
Tersedianya konsumsi rapat  
tersedianya profil Kab. Karanganyar

Pengembangan Aplikasi dan Proses Bisnis Pemerintah: Sewa cloud untuk aplikasi semarak, terlaksananya pengadaan Aplikasi MPP, tersedianya server pirtal web smart city, LPSE, MPP  
Terlaksananya update aplikasiperkantoran elektronik  
Terlaksananya study banding smart city  
tersedianya CCTV

Terbayarnya jasa fasilitator non PNS  
tersedianya baterai drone  
Tersedianya laptop  
Tersedianya perangkat jaringan FO  
Tersedianya perangkat pengamanan kelistrikan server dan jaringan  
tersedianya perangkat wifi router  
Tersedianya perlengkapan ruang server

Kode	Urusan/ Bidang Urusan Pemerintahan Daerah Dan Program/ Kegiatan	Indikator Kinerja			Rencana Tahun 2021					Catatan Penting	Prakiraan Maju Rencana Tahun 2022			
		Capaian Program	Keluaran Sub Kegiatan	Hasil Kegiatan	Lokasi Output Kegiatan	Target Capaian Kinerja			Pagu Indikatif (Rp.)		Sumber Dana	Target Capaian Kinerja		Kebutuhan Dana/ Pagu Indikatif (Rp.)
						Program	Keluaran Sub Kegiatan	Hasil Kegiatan				Tolok Ukur	Target	
				Tersedianya server aplikasi pemerintah										
				Penyusunan data statistik										
				Peningkatan kemampuan SDM dalam pengamanan informasi tersedianya dokumen audit keamanan informasi Kab. Karanganyar										

Tersedianya server aplikasi pemerintah

Penyusunan data statistik

Peningkatan kemampuan SDM dalam pengamanan informasi tersedianya dokumen audit keamanan informasi Kab. Karanganyar





121.400.000

1700000

500000

143.400.000

















112400000  
378240000  
516000000  
60000000

187325000  
409685000  
2675250000



Program dan Kegiatan Perangkat Daerah

Kabupaten Karanganyar

Tahun 2021

Unit Organisasi : 5.01.5.05.0.00.02.0000 Badan Perencanaan, Penelitian dan Pengembangan

Sub Unit Organisasi : 5.01.5.05.0.00.02.0000 Badan Perencanaan, Penelitian dan Pengembangan

Kode	Urusan/ Bidang Urusan Pemerintahan Daerah Dan Program/ Kegiatan				Indikator Kinerja			Rencana Tahun 2021					Catatan Penting	Prakiraan Maju Rencana Tahun 2022				
					Capaian Program	Keluaran Sub Kegiatan	Hasil Kegiatan	Lokasi Output Kegiatan	Target Capaian Kinerja			Pagu Indikatif (Rp.)		Sumber Dana	Target Capaian Kinerja		Kebutuhan Dana/ Pagu Indikatif (Rp.)	
									Program	Keluaran Sub Kegiatan	Hasil Kegiatan				Tolok Ukur	Target		
5	<b>UNSUR PENUNJANG URUSAN PEMERINTAHAN</b>																	
5	1				<b>PERENCANAAN</b>										<b>9,192,918,000</b>		<b>10,249,700,000</b>	
5	1	1			<b>PROGRAM PENUNJANG URUSAN PEMERINTAHAN DAERAH KABUPATEN/KOTA</b>										<b>7,147,278,000</b>		<b>8,359,700,000</b>	
5	01	##	2.0		<b>Perencanaan, Penganggaran, dan Evaluasi Kinerja Perangkat Daerah</b>										<b>55,000,000</b>		<b>40,500,000</b>	
5	1	1	2.0	1	Penyusunan Dokumen Perencanaan Perangkat Daerah	SAKIP	terpenuhinya kebutuhan gaji dan tunjangan ASN				0	4 Dokumen		55,000,000	Dana Transfer Umum-Dana Alokasi Umum	SAKIP	0	35,000,000
							Revisi Renstra OPD					1 Dokumen						
5	01	##	2.0		<b>Administrasi Keuangan Perangkat Daerah</b>										<b>6,470,478,000</b>		<b>7,542,200,000</b>	
5	1	1	2.0	1	Penyediaan Gaji dan Tunjangan ASN	SAKIP	Terbayarkannya Gaji dan Tunjangan ASN				0	14 Kali		6,410,478,000	Dana Transfer Umum-Dana Alokasi Umum	SAKIP	0	7,482,200,000
5	1	1	2.0	3	Pelaksanaan Penatausahaan dan Pengujian/Verifikasi Keuangan SKPD	SAKIP	Dokumen Laporan Penatausahaan keuangan dan laporan keuangan				0	16 Buku		60,000,000	Transfer Umum-Dana Alokasi Umum	SAKIP	0	60,000,000
5	01	##	2.0		<b>Administrasi Umum Perangkat Daerah</b>										<b>153,953,900</b>		<b>198,000,000</b>	
5	1	1	2.0	1	Penyediaan Komponen Instalasi Listrik/Penerangan Bangunan Kantor	SAKIP	Pemenuhan Komponen Instalasi Listrik / Penerangan Bangunan				0	12 Bulan		10,000,000	Dana Transfer Umum-Dana Alokasi Umum	SAKIP	0	15,000,000



Kode					Urusan/ Bidang Urusan Pemerintahan Daerah Dan Program/ Kegiatan		Indikator Kinerja			Rencana Tahun 2021					Catatan Penting	Prakiraan Maju Rencana Tahun 2022			
							Capaian Program	Keluaran Sub Kegiatan	Hasil Kegiatan	Lokasi Output Kegiatan	Target Capaian Kinerja			Pagu Indikatif (Rp.)		Sumber Dana	Target Capaian Kinerja		Kebutuhan Dana/ Pagu Indikatif (Rp.)
											Program	Keluaran Sub Kegiatan	Hasil Kegiatan				Tolok Ukur	Target	
5	1	1	2.06	2	Penyediaan Peralatan dan Perlengkapan Kantor	SAKIP	Pemenuhan Alat Tulis kantor			0	12 Bulan		15,000,000	Dana Transfer Umum-Dana Alokasi Umum		SAKIP	0	18,000,000	
5	1	1	2.06	4	Penyediaan Bahan Logistik Kantor	SAKIP	Pemenuhan logistik kantor		Semua Kabupaten/Kota, Semua Kecamatan, Semua Kelurahan	0	12 Bulan		10,000,000	Dana Transfer Umum-Dana Alokasi Umum		SAKIP	0	15,000,000	
5	1	1	2.06	5	Penyediaan Barang Cetak dan Penggandaan	SAKIP	Pemenuhan cetakan dan penggandaan			0	12 Bulan		10,003,900	Dana Transfer Umum-Dana Alokasi Umum		SAKIP	0	15,000,000	
5	1	1	2.06	6	Penyediaan Bahan Bacaan dan Peraturan Perundang-undangan	SAKIP	Pemenuhan Bahan Bacaan dan Peraturan Perundang-Undangan serta surat kabar			0	12 Bulan		3,960,000	Dana Transfer Umum-Dana Alokasi Umum		SAKIP	0	5,000,000	
5	1	1	2.06	7	Penyediaan Bahan/Material	SAKIP	Pemenuhan bahan/material kebersihan kantor			0	12 Bulan		10,000,000	Dana Transfer Umum-Dana Alokasi Umum		SAKIP	0	15,000,000	
5	1	1	2.06	8	Fasilitasi Kunjungan Tamu	SAKIP	Pemenuhan konsumsi rapat, tamu dan pegawai			0	12 Bulan		14,840,000	Dana Transfer Umum-Dana Alokasi Umum		SAKIP	0	20,000,000	

Kode	Urusan/ Bidang Urusan Pemerintahan Daerah Dan Program/ Kegiatan				Indikator Kinerja			Rencana Tahun 2021					Catatan Penting	Prakiraan Maju Rencana Tahun 2022						
					Capaian Program	Keluaran Sub Kegiatan	Hasil Kegiatan	Lokasi Output Kegiatan	Target Capaian Kinerja			Pagu Indikatif (Rp.)		Sumber Dana	Target Capaian Kinerja		Kebutuhan Dana/ Pagu Indikatif (Rp.)			
									Program	Keluaran Sub Kegiatan	Hasil Kegiatan				Tolak Ukur	Target				
5	1	1	2.0 6	9	Penyelenggaraan Rapat Koordinasi dan Konsultasi SKPD	SAKIP	Pelaksanaan rapat koordinasi dan konsultasi keluar daerah				0	12 Bulan		70,150,000	Dana Transfer Umum-Dana Alokasi Umum		SAKIP	0	80,000,000	
5	1	1	2.0 6	11	Dukungan Pelaksanaan Sistem Pemerintahan Berbasis Elektronik pada SKPD	SAKIP	Pemenuhan Pelaksanaan sistem pemerintahan berbasis elektronik		Semua Kabupaten/Kota, Semua Kecamatan, Semua Kelurahan		0	12 Bulan		10,000,000	Dana Transfer Umum-Dana Alokasi Umum		SAKIP	0	15,000,000	
<b>5</b>	<b>01</b>	<b>##</b>	<b>2.0 7</b>		<b>Pengadaan Barang Milik Daerah Penunjang Urusan Pemerintah Daerah</b>							<b>104,625,000</b>							<b>125,000,000</b>	
5	1	1	2.0 7	5	Pengadaan Mebel	SAKIP	Terpenuhinya jasa pemeliharaan dan perijinan kendaraan dinas		Semua Kabupaten/Kota, Semua Kecamatan, Semua Kelurahan		0	3 Item		0	Dana Transfer Umum-Dana Alokasi Umum		SAKIP	0	50,000,000	
5	1	1	2.0 7	6	Pengadaan Peralatan dan Mesin Lainnya	SAKIP	Jumlah komponen instalansi listrik/ penerangan bangunan kantor		Semua Kabupaten/Kota, Semua Kecamatan, Semua Kelurahan		0	3 Item		29,625,000	Dana Transfer Umum-Dana Alokasi Umum		SAKIP	0	50,000,000	
5	1	1	2.0 7	7	Pengadaan Aset Tetap Lainnya	SAKIP	Jumlah pengadaan peralatan dan perlengkapan kantor		Semua Kabupaten/Kota, Semua Kecamatan, Semua Kelurahan		0	3 Item		0	Dana Transfer Umum-Dana Alokasi Umum		SAKIP	0	25,000,000	
5	1	1	2.0 7	9	Pengadaan Gedung Kantor atau Bangunan Lainnya	SAKIP	tersedianya peralatan listrik dan elektronik		Kabupaten/Kota, Semua Kecamatan, Semua Kelurahan		0	1 Unit		75,000,000	Transfer Umum-Dana Alokasi Umum		SAKIP	0	0	
<b>5</b>	<b>01</b>	<b>##</b>	<b>2.0 8</b>		<b>Penyediaan Jasa Penunjang Urusan Pemerintahan Daerah</b>							<b>142,200,000</b>								<b>154,000,000</b>

Kode	Urusan/ Bidang Urusan Pemerintahan Daerah Dan Program/ Kegiatan	Indikator Kinerja			Rencana Tahun 2021					Catatan Penting	Prakiraan Maju Rencana Tahun 2022			
		Capaian Program	Keluaran Sub Kegiatan	Hasil Kegiatan	Lokasi Output Kegiatan	Target Capaian Kinerja			Pagu Indikatif (Rp.)		Sumber Dana	Target Capaian Kinerja		Kebutuhan Dana/ Pagu Indikatif (Rp.)
						Program	Keluaran Sub Kegiatan	Hasil Kegiatan				Tolok Ukur	Target	
5.1.1.2.08	1 Penyediaan Jasa Surat Menyurat	SAKIP	Terpenuhinya kebersihan kantorr			0	12 Bulan		3,000,000	Dana Transfer Umum-Dana Alokasi Umum		SAKIP	0	4,000,000
5.1.1.2.08	2 Penyediaan Jasa Komunikasi, Sumber Daya Air dan Listrik	SAKIP	terpenuhinya barang cetakan dan penggandaan			0	12 Bulan		89,280,000	Dana Transfer Umum-Dana Alokasi Umum		SAKIP	0	95,000,000
5.1.1.2.08	4 Penyediaan Jasa Pelayanan Umum Kantor	SAKIP	tersedianya baahan bacaan dan peraturan perundang undangan			0	12 Bulan		49,920,000	Dana Transfer Umum-Dana Alokasi Umum		SAKIP	0	55,000,000
<b>5.01.##.2.09</b>	<b>Pemeliharaan Barang Milik Daerah Penunjang Urusan Pemerintahan Daerah</b>								<b>221,021,100</b>					<b>275,000,000</b>
5.1.1.2.09	1 Penyediaan Jasa Pemeliharaan, Biaya Pemeliharaan dan Pajak Kendaraan Perorangan Dinas atau Kendaraan Dinas Jabatan	SAKIP	Pemenuhan biaya service, penggantian suku cadang dan BBM kendaraan dinas / operasional			0	12 Bulan		151,990,480	Dana Transfer Umum-Dana Alokasi Umum		SAKIP	0	160,000,000
5.1.1.2.09	6 Pemeliharaan Peralatan dan Mesin Lainnya	SAKIP	tersedianya jasa surat menyurat			0	5 Item		20,000,000	Dana Transfer Umum-Dana Alokasi Umum		SAKIP	0	30,000,000
			terpenuhinya kebutuhan air, listrik dan telepon			0	4 Item							
5.1.1.2.09	9 Pemeliharaan/Rehabilitasi Gedung Kantor dan Bangunan	SAKIP	jasa perbaikan peralatan dan perlengkapan kantor			0	1 Gedung		50,170,000	Dana Transfer Umum-Dana		SAKIP	0	85,000,000

Kode	Urusan/ Bidang Urusan Pemerintahan Daerah Dan Program/ Kegiatan	Indikator Kinerja			Rencana Tahun 2021					Catatan Penting	Prakiraan Maju Rencana Tahun 2022					
		Capaian Program	Keluaran Sub Kegiatan	Hasil Kegiatan	Lokasi Output Kegiatan	Target Capaian Kinerja			Pagu Indikatif (Rp.)		Sumber Dana	Target Capaian Kinerja		Kebutuhan Dana/ Pagu Indikatif (Rp.)		
						Program	Keluaran Sub Kegiatan	Hasil Kegiatan				Tolok Ukur	Target			
	Lainnya		Jumlah SDM/relawan yang mendapat pelatihan PB				1 Gedung			Dana Alokasi Umum						
5	1	2		<b>PROGRAM PERENCANAAN, PENGENDALIAN DAN EVALUASI PEMBANGUNAN DAERAH</b>					<b>819.640.000</b>				<b>545,000,000</b>			
5	01	##	2.0 1	<b>Penyusunan Perencanaan dan Pendanaan</b>					<b>774,640,000</b>				<b>500,000,000</b>			
5	1	2	2.0 1	7	Koordinasi Penyusunan dan Penetapan Dokumen Perencanaan Pembangunan Daerah Kabupaten/Kota	Persentase capaian kesesuaian program perencanaan dengan penganggaran	Tersedianya Dokumen Perubahan RPJMD dan dokumen RKPd dan Perubahan RKPd yang telah ditetapkan fengan Berkada		Semua Kabupaten/Kota, Semua Kecamatan, Semua Kelurahan	0	1 Dokumen 2 Dokumen	774,640,000		Persentase capaian kesesuaian program perencanaan dengan penganggaran	0	500,000,000
5	01	##	2.0 2	<b>Analisis Data dan Informasi Pemerintahan Daerah Bidang Perencanaan Pembangunan Daerah</b>					<b>20,000,000</b>				<b>30,000,000</b>			
5	1	2	2.0 2	1	Analisis Data dan Informasi Perencanaan Pembangunan Daerah	Persentase capaian kesesuaian program perencanaan dengan penganggaran	waktu penyediaan jasa kebersihan kantor			0	1 Dokumen	20,000,000	Dana Transfer Umum-Dana Alokasi Umum	Persentase capaian kesesuaian program perencanaan dengan penganggaran	0	30,000,000
5	01	##	2.0 3	<b>Pengendalian, Evaluasi dan Pelaporan Bidang Perencanaan Pembangunan Daerah</b>					<b>25,000,000</b>				<b>35,000,000</b>			
5	1	2	2.0 3	1	Koordinasi Pengendalian Perencanaan dan Pelaksanaan Pembangunan Daerah di Kabupaten/Kota	Persentase capaian kesesuaian program perencanaan dengan penganggaran	Jumlah pemeliharaan kendaraan dinas / operasional roda dua			0	12 Bulan	25,000,000	Dana Transfer Umum-Dana Alokasi Umum	Persentase capaian kesesuaian program perencanaan dengan penganggaran	0	35,000,000

Kode				Urusan/ Bidang Urusan Pemerintahan Daerah Dan Program/ Kegiatan	Indikator Kinerja			Rencana Tahun 2021					Catatan Penting	Prakiraan Maju Rencana Tahun 2022				
					Capaian Program	Keluaran Sub Kegiatan	Hasil Kegiatan	Lokasi Output Kegiatan	Target Capaian Kinerja			Pagu Indikatif (Rp.)		Sumber Dana	Target Capaian Kinerja		Kebutuhan Dana/ Pagu Indikatif (Rp.)	
									Program	Keluaran Sub Kegiatan	Hasil Kegiatan				Tolok Ukur	Target		
5	1	3		<b>PROGRAM PERENCANAAN PEMERINTAHAN DAN PEMBANGUNAN MANUSIA</b>					<b>23,427,200</b>				<b>540,000,000</b>					
5	01	##	2.0 1	<b>Koordinasi Perencanaan Bidang Pemerintahan dan Pembangunan Manusia</b>					<b>335,000,000</b>				<b>360,000,000</b>					
5	1	3	2.0 1	5	Koordinasi Penyusunan Dokumen Perencanaan Pembangunan Daerah Bidang Pembangunan Manusia (RPJPD, RPJMD dan RKPD)	Capaian kinerja program yang memenuhi target	Tertindakannya koordinasi serta tersusunnya laporan pelaksanaan dan evaluasi dokumen perencanaan pembangunan daerah (RPJPD, RPJMD dan RKPD) bidang Pembangunan Manusia				0	1	Dokumen	100,000,000	Dana Transfer Umum-Dana Alokasi Umum		0	100,000,000
5	1	3	2.0 1	7	Pelaksanaan Monitoring dan Evaluasi Penyusunan Dokumen Perencanaan Pembangunan Perangkat Daerah Bidang Pembangunan Manusia	Capaian kinerja program yang memenuhi target	Jumlah kegiatan pembinaan kesatuan bangsa				0	1	Dokumen	50,000,000	Dana Transfer Umum-Dana Alokasi Umum		0	60,000,000
5	1	3	2.0 1	8	Koordinasi Pelaksanaan Sinergitas dan Harmonisasi Perencanaan Pembangunan Daerah Bidang Pembangunan Manusia	Capaian kinerja program yang memenuhi target	terciptanya kerjasama yang baik dengan organisasi/ kelompok relawan di kabupaten Karanganyar		Semua Kabupaten/Kota, Semua Kecamatan, Semua Kelurahan		0	1	Dokumen	185,000,000	Dana Transfer Umum-Dana Alokasi Umum		0	200,000,000
5	01	##	2.0 2	<b>Koordinasi Perencanaan Bidang Perekonomian dan SDA (Sumber Daya Alam)</b>					<b>361,000,000</b>				<b>400,000,000</b>					

Kode				Urusan/ Bidang Urusan Pemerintahan Daerah Dan Program/ Kegiatan		Indikator Kinerja			Rencana Tahun 2021					Catatan Penting	Prakiraan Maju Rencana Tahun 2022			
						Capaian Program	Keluaran Sub Kegiatan	Hasil Kegiatan	Lokasi Output Kegiatan	Target Capaian Kinerja			Pagu Indikatif (Rp.)		Sumber Dana	Target Capaian Kinerja		Kebutuhan Dana/ Pagu Indikatif (Rp.)
										Program	Keluaran Sub Kegiatan	Hasil Kegiatan				Tolok Ukur	Target	
5	1	3	2.0 2	1	Koordinasi Penyusunan Dokumen Perencanaan Pembangunan Daerah Bidang Perekonomian (RPJPD, RPJMD dan RKPD)	Capaian kinerja program yang memenuhi target	Jumlah peserta kegiatan sosialisasi pematangan ideologi Pancasila			0	1 Dokumen		132,195,000	Dana Transfer Umum-Dana Alokasi Umum		Capaian kinerja program yang memenuhi target	0	155,000,000
5	1	3	2.0 2	3	Pelaksanaan Monitoring dan Evaluasi Penyusunan Dokumen Perencanaan Pembangunan Perangkat Daerah Bidang Perekonomian	Capaian kinerja program yang memenuhi target	Jumlah cakupan wilayah kegiatan fasilitasi hubungan kerja FPBI			0	2 Dokumen		83,599,500	Dana Transfer Umum-Dana Alokasi Umum		Capaian kinerja program yang memenuhi target	0	90,000,000
5	1	3	2.0 2	4	Koordinasi Pelaksanaan Sinergitas dan Harmonisasi Perencanaan Pembangunan Daerah Bidang Perekonomian	Capaian kinerja program yang memenuhi target	Jumlah peserta kegiatan forum wawasan kebangsaan			0	1 Dokumen		145,205,500	Dana Transfer Umum-Dana Alokasi Umum		Capaian kinerja program yang memenuhi target	0	155,000,000
5	01	##	2.0 3		<b>Koordinasi Perencanaan Bidang Infrastruktur dan Kewilayahan</b>							<b>530,000,000</b>				<b>565,000,000</b>		
5	1	3	2.0 3	1	Koordinasi Penyusunan Dokumen Perencanaan Pembangunan Daerah Bidang Infrastruktur (RPJPD, RPJMD dan RKPD)	Capaian kinerja program yang memenuhi target	terselenggaranya koordinasi penyusunan dokumen perencanaan pembangunan daerah bidang infrastruktur			0	5 kali		190,000,000	Dana Transfer Umum-Dana Alokasi Umum		Capaian kinerja program yang memenuhi target	0	195,000,000

Kode	Urusan/ Bidang Urusan Pemerintahan Daerah Dan Program/ Kegiatan				Indikator Kinerja			Rencana Tahun 2021					Catatan Penting	Prakiraan Maju Rencana Tahun 2022				
					Capaian Program	Keluaran Sub Kegiatan	Hasil Kegiatan	Lokasi Output Kegiatan	Target Capaian Kinerja			Pagu Indikatif (Rp.)		Sumber Dana	Target Capaian Kinerja		Kebutuhan Dana/ Pagu Indikatif (Rp.)	
									Program	Keluaran Sub Kegiatan	Hasil Kegiatan				Tolok Ukur	Target		
5	1	5	2.0 1	3	Pelaksanaan Monitoring dan Evaluasi Penyusunan Dokumen Perencanaan Pembangunan Daerah (RPJPD, RPJMD dan RKPd) Bidang Sumber Daya Air dan Lingkungan Hidup		dokumen laporan		Semua Kabupaten/Kota, Semua Kecamatan, Semua Kelurahan		1 Dokumen		0	Dana Transfer Umum-Dana Alokasi Umum				85,000,000
5	01	##	2.0 2		<b>Fasilitasi dan Monev Penyusunan Dokumen Perencanaan Bidang Kebinamargaan dan Perhubungan</b>							0				<b>140,000,000</b>		
5	1	5	2.0 2	1	Koordinasi Penyusunan Dokumen Perencanaan Pembangunan Daerah (RPJPD, RPJMD dan RKPd) Bidang Kebinamargaan dan Perhubungan		Jumlah cakupan wilayah pemantauan orang asing		Semua Kabupaten/Kota, Semua Kecamatan, Semua Kelurahan		1 dokumen		2,845,000,000	Dana Transfer Umum-Dana Alokasi Umum				140,000,000
5	01	##	2.0 3		<b>Fasilitasi dan Monev Penyusunan Dokumen Perencanaan Bidang Keciaptakarya dan Kewilayahan</b>							0				<b>320,000,000</b>		
5	1	5	2.0 3	1	Koordinasi Penyusunan Dokumen Perencanaan Pembangunan Daerah (RPJPD, RPJMD dan RKPd) Bidang Keciaptakarya dan Kewilayahan		Jumlah cakupan wilayah peningkatan kewaspadaan daerah		Semua Kabupaten/Kota, Semua Kecamatan, Semua Kelurahan		1 Dokumen		0	Dana Transfer Umum-Dana Alokasi Umum				140,000,000
5	1	5	2.0 3	2	Asistensi Penyusunan Dokumen Perencanaan Pembangunan Daerah (RPJPD, RPJMD dan RKPd) Bidang Keciaptakarya dan Kewilayahan		kegiatan gerakan nasional revolusi mental		Kabupaten/Kota, Semua Kecamatan, Semua Kelurahan		1 dokumen		0	Transfer Umum-Dana Alokasi Umum				90,000,000
5	1	5	2.0 3	3	Pelaksanaan Monitoring dan Evaluasi Penyusunan Dokumen Perencanaan Pembangunan Daerah (RPJPD, RPJMD dan RKPd) Keciaptakarya dan Kewilayahan		dokumen laporan		Kabupaten/Kota, Semua Kecamatan, Semua Kelurahan		1 dokumen		0	Transfer Umum-Dana Alokasi Umum				90,000,000
5	5				<b>PENELITIAN DAN PENGEMBANGAN</b>							<b>105.000.000</b>				<b>250,000,000</b>		
5	5	2			<b>PROGRAM PENELITIAN DAN PENGEMBANGAN DAERAH</b>							<b>105.000.000</b>				<b>250,000,000</b>		
5	05	##	2.0 4		<b>Pengembangan Inovasi dan Teknologi</b>							0				<b>250,000,000</b>		
5	5	2	2.0 4	1	Penelitian, Pengembangan, dan Perekayasa di Bidang Teknologi dan Inovasi		Tersedianya akses internet		Semua Kabupaten/Kota, Semua Kecamatan, Semua Kelurahan		1 dokumen		0	Dana Transfer Umum - Dana Alokasi Umum				250,000,000

Kode				Urusan/ Bidang Urusan Pemerintahan Daerah Dan Program/ Kegiatan	Indikator Kinerja			Rencana Tahun 2021				Catatan Penting	Prakiraan Maju Rencana Tahun 2022				
					Capaian Program	Keluaran Sub Kegiatan	Hasil Kegiatan	Lokasi Output Kegiatan	Target Capaian Kinerja				Pagu Indikatif (Rp.)	Sumber Dana	Target Capaian Kinerja		Kebutuhan Dana/ Pagu Indikatif (Rp.)
									Program	Keluaran Sub Kegiatan	Hasil Kegiatan				Tolok Ukur	Target	
5	05	##	2.0 4	Pengembangan Inovasi dan Teknologi						105,000,000				110,000,000			
5	5	2	2.0 4	1	Penelitian, Pengembangan, dan Perekayasaan di Bidang Teknologi dan Inovasi	Persentase peningkatan jumlah penelitian	Tersedianya firewall			0	1 dokumen		105,000,000	Dana Transfer Umum - Dana Alokasi Umum	Persentase peningkatan jumlah penelitian	0	110,000,000
<b>TOTAL</b>									<b>9,297,918,000</b>					<b>14,329,700,000</b>			

Terbayarnya 3 orang jasa fasilitator non PNS  
 terlaksananya perjalanan dinas luar dan dalam daerah  
 Tersedianya ATK  
 Tersedianya konsumsi rapat  
 tersedianya profil Kab. Karanganyar

Pengembangan Aplikasi dan Proses Bisnis Pemerintah Sewa cloud untuk aplikasi semarak, terlaksananya pengadaan Aplikasi MPP, tersedianya server pirtal web smart city, LPSE, MPP  
 Terlaksananya update aplikasiperkantoran elektronik  
 Terlaksananya study banding smart city  
 tersedianya CCTV

Terbayarnya jasa fasilitator non PNS  
 tersedianya baterai drone  
 Tersedianya laptop  
 Tersedianya perangkat jaringan FO  
 Tersedianya perangkat pengamanan kelistrikan server dan jaringan  
 tersedianya perangkat wifi router  
 Tersedianya perlengkapan ruang server  
 Tersedianya server aplikasi pemerintah



Kode	Urusan/ Bidang Urusan Pemerintahan Daerah Dan Program/ Kegiatan	Indikator Kinerja			Rencana Tahun 2021					Catatan Penting	Prakiraan Maju Rencana Tahun 2022			
		Capaian Program	Keluaran Sub Kegiatan	Hasil Kegiatan	Lokasi Output Kegiatan	Target Capaian Kinerja			Pagu Indikatif (Rp.)		Sumber Dana	Target Capaian Kinerja		Kebutuhan Dana/ Pagu Indikatif (Rp.)
						Program	Keluaran Sub Kegiatan	Hasil Kegiatan				Tolok Ukur	Target	

Penyusunan data statistik



Peningkatan kemampuan SDM dalam pengamanan informasi tersedianya dokumen audit keamanan informasi Kab. Karanganyar







121.400.000

1700000

500000

143.400.000













378240000

516000000  
**600000000**

187325000  
409685000  
2675250000



**Program dan Kegiatan Perangkat Daerah  
Kabupaten Karanganyar  
Tahun 2021**

Unit Organisasi : 5.02.0.00.0.00.05.0000 Badan Keuangan Daerah

Sub Unit Organisasi : 5.02.0.00.0.00.05.0000 Badan Keuangan Daerah

Kode	Urusan/ Bidang Urusan Pemerintahan Daerah Dan Program/ Kegiatan	Indikator Kinerja			Rencana Tahun 2021					Catatan Penting	Prakiraan Maju Rencana Tahun 2022							
		Capaian Program	Keluaran Sub Kegiatan	Hasil Kegiatan	Lokasi Output Kegiatan	Target Capaian Kinerja			Pagu Indikatif (Rp.)		Sumber Dana	Target Capaian Kinerja		Kebutuhan Dana/ Pagu Indikatif (Rp.)				
						Program	Keluaran Sub Kegiatan	Hasil Kegiatan				Tolok Ukur	Target					
5					<b>UNSUR PENUNJANG URUSAN PEMERINTAHAN</b>													
5	2				<b>KEUANGAN</b>					<b>452,008,573,00</b>				<b>471,201,321,75</b>				
5	2	1			<b>PROGRAM PENUNJANG URUSAN PEMERINTAHAN DAERAH KABUPATEN/KOTA</b>					<b>56,099,781,000</b>				<b>56,099,781,000</b>				
5	02	##	2.0		<b>Perencanaan, Penganggaran, dan Evaluasi Kinerja Perangkat Daerah</b>					<b>243,450,000</b>				<b>243,450,000</b>				
5	2	1	2.0 1	1	Penyusunan Dokumen Perencanaan Perangkat Daerah	SAKIP	terpenuhinya kebutuhan gaji dan tunjangan ASN		Kab. Karanganyar, Semua Kecamatan, Semua Kelurahan	0	1 tahun		150,000,000	Dana Transfer Umum-Dana Alokasi Umum Dana		SAKIP	0	150,000,000
5	2	1	2.0 1	6	Koordinasi dan Penyusunan Laporan Capaian Kinerja dan Ikhtisar Realisasi Kinerja SKPD	SAKIP	tersusunnya laporan capaian kinerja dan penatausahaan keuangan		Kab. Karanganyar, Semua Kecamatan, Semua Kelurahan	0	1 tahun		93,450,000	Transfer Umum-Dana Alokasi Umum		SAKIP	0	93,450,000
5	02	##	2.0		<b>Administrasi Keuangan Perangkat Daerah</b>					<b>18,053,586,000</b>				<b>18,053,586,000</b>				
5	2	1	2.0 2	1	Penyediaan Gaji dan Tunjangan ASN	SAKIP	Tersedianya Gaji ASN		Kab. Karanganyar, Semua Kecamatan, Semua Kelurahan	0	1 tahun		18,037,586,000	Dana Transfer Umum-Dana Alokasi Umum Dana		SAKIP	0	18,037,586,000
5	2	1	2.0 2	5	Koordinasi dan Penyusunan Laporan Keuangan Akhir Tahun SKPD	SAKIP	Terpenuhinya gaji dan tunjangan ASN		Kab. Karanganyar, Semua Kecamatan, Semua Kelurahan	0	3 laporan		2,946,533,000	Transfer Umum-Dana Alokasi Umum		SAKIP	0	16,000,000
5	02	##	2.0		<b>Administrasi Pendapatan Daerah Kewenangan Perangkat Daerah</b>					<b>30,000,000</b>				<b>30,000,000</b>				
5	2	1	2.0 4	3	Penyuluhan dan Penyebarluasan Kebijakan Retribusi Daerah	SAKIP	Terlaksananya Kegiatan Penyebarluasan Informasi Tentang Manfaat Pajak-pajak		Kab. Karanganyar, Semua Kecamatan, Semua Kelurahan	0	1 tahun		30,000,000	Dana Transfer Umum-Dana Alokasi Umum		SAKIP	0	30,000,000
5	02	##	2.0 5		<b>Administrasi Kepegawaian Perangkat Daerah</b>					<b>380,000,000</b>				<b>380,000,000</b>				

Kode					Urusan/ Bidang Urusan Pemerintahan Daerah Dan Program/ Kegiatan	Indikator Kinerja			Rencana Tahun 2021					Catatan Penting	Prakiraan Maju Rencana Tahun 2022			
						Capaian Program	Keluaran Sub Kegiatan	Hasil Kegiatan	Lokasi Output Kegiatan	Target Capaian Kinerja			Pagu Indikatif (Rp.)		Sumber Dana	Target Capaian Kinerja		Kebutuhan Dana/ Pagu Indikatif (Rp.)
										Program	Keluaran Sub Kegiatan	Hasil Kegiatan				Tolak Ukur	Target	
5	2	1	2.05	1	Peningkatan Sarana dan Prasarana Disiplin Pegawai	SAKIP	Meningkatkan kedisiplinan dan kualitas Sumber Daya Manusia		Kab. Karanganyar, Semua Kecamatan, Semua Kelurahan	0	1 tahun		300,000,000	Dana Transfer Umum-Dana Alokasi Umum		SAKIP	0	300,000,000
5	2	1	2.05	9	Pendidikan dan Pelatihan Pegawai Berdasarkan Tugas dan Fungsi	SAKIP	Tersedianya dokumentasi laporan capaian kinerja, dokumen SPIP, dokumen kepuasan masyarakat		Kab. Karanganyar, Semua Kecamatan, Semua Kelurahan	0	1 tahun		80,000,000	Dana Transfer Umum-Dana Alokasi Umum		SAKIP	0	80,000,000
<b>5</b>	<b>02</b>	<b>##</b>	<b>2.06</b>		<b>Administrasi Umum Perangkat Daerah</b>							<b>2,026,410,000</b>				<b>2,026,410,000</b>		
5	2	1	2.06	2	Penyediaan Peralatan dan Perlengkapan Kantor	SAKIP	Tersedianya gaji dan tunjangan ASN		Kab. Karanganyar, Semua Kecamatan, Semua Kelurahan	0	1 tahun		250,000,000	Dana Transfer Umum-Dana Alokasi Umum		SAKIP	0	250,000,000
5	2	1	2.06	3	Penyediaan Peralatan Rumah Tangga	SAKIP	Penyediaan jasa kebersihan kantor		Kab. Karanganyar, Semua Kecamatan, Semua Kelurahan	0	1 tahun		964,360,000	Transfer Umum-Dana Alokasi Umum		SAKIP	0	964,360,000
5	2	1	2.06	4	Penyediaan Bahan Logistik Kantor	SAKIP	Penyediaan makanan dan minuman/ bahan logistik kantor		Kab. Karanganyar, Semua Kecamatan, Semua Kelurahan	0	1 tahun		250,000,000	Dana Transfer Umum-Dana Alokasi Umum		SAKIP	0	250,000,000
5	2	1	2.06	9	Penyelenggaraan Rapat Koordinasi dan Konsultasi SKPD	SAKIP	Rapat-rapat koordinasi dan konsultasi SKPD ke dalam / luar daerah		Kab. Karanganyar, Semua Kecamatan, Semua Kelurahan	0	1 tahun		132,450,000	Dana Transfer Umum-Dana Alokasi Umum		SAKIP	0	132,450,000

Kode	Urusan/ Bidang Urusan Pemerintahan Daerah Dan Program/ Kegiatan					Indikator Kinerja			Rencana Tahun 2021				Catatan Penting	Prakiraan Maju Rencana Tahun 2022				
						Capaian Program	Keluaran Sub Kegiatan	Hasil Kegiatan	Lokasi Output Kegiatan	Target Capaian Kinerja				Pagu Indikatif (Rp.)	Sumber Dana	Target Capaian Kinerja		Kebutuhan Dana/ Pagu Indikatif (Rp.)
										Program	Keluaran Sub Kegiatan	Hasil Kegiatan				Tolak Ukur	Target	
5	2	1	2.0 6	10	Penatausahaan Arsip Dinamis pada SKPD	SAKIP	Terwujudnya kerapian dan keamanan arsip/dokumen yang baik		Kab. Karanganyar, Semua Kecamatan, Semua Kelurahan	0	21796 dokumen		143,200,000	Dana Transfer Umum-Dana Alokasi Umum		SAKIP	0	143,200,000
5	2	1	2.0 6	11	Dukungan Pelaksanaan Sistem Pemerintahan Berbasis Elektronik pada SKPD	SAKIP	terwujudnya kemudahan akses informasi pengelolaan keuangan daerah		Kab. Karanganyar, Semua Kecamatan, Semua Kelurahan	0	1 tahun		286,400,000	Dana Transfer Umum-Dana Alokasi Umum		SAKIP	0	286,400,000
<b>5</b>	<b>02</b>	<b>##</b>	<b>2.0 7</b>		<b>Pengadaan Barang Milik Daerah Penunjang Urusan Pemerintah Daerah</b>							<b>1,000,000,000</b>				<b>1,000,000,000</b>		
5	2	1	2.0 7	2	Pengadaan Kendaraan Dinas Operasional atau Lapangan	SAKIP	Pengadaan kendaraan dinas operasinal atau lapangan		Kab. Karanganyar, Semua Kecamatan, Semua Kelurahan	0	1 tahun		1,000,000,000	Dana Transfer Umum-Dana Alokasi Umum		SAKIP	0	1,000,000,000
<b>5</b>	<b>02</b>	<b>##</b>	<b>2.0 8</b>		<b>Penyediaan Jasa Penunjang Urusan Pemerintahan Daerah</b>							<b>33,253,395,000</b>				<b>33,253,395,000</b>		
5	2	1	2.0 8	1	Penyediaan Jasa Surat Menyurat	SAKIP	Penyediaan jasa surat menyurat dan Terwujudnya peningkatan pelayanan pajak daerah yang tertib		Kab. Karanganyar, Semua Kecamatan, Semua Kelurahan	0	1 tahun		200,000,000	Dana Transfer Umum-Dana Alokasi Umum		SAKIP	0	200,000,000
5	2	1	2.0 8	2	Penyediaan Jasa Komunikasi, Sumber Daya Air dan Listrik	SAKIP	Penyusunan laporan keuangan bulanan/semesteran		Kab. Karanganyar, Semua Kecamatan, Semua Kelurahan	0	1 tahun		32,953,395,000	Dana Transfer Umum-Dana Alokasi Umum		SAKIP	0	32,953,395,000
5	2	1	2.0 8	3	Penyediaan Jasa Peralatan dan Perlengkapan Kantor	SAKIP	Penyediaan alat tulis kantor		Kab. Karanganyar, Semua Kecamatan, Semua Kelurahan	0	1 tahun		100,000,000	Transfer Umum-Dana Alokasi Umum		SAKIP	0	100,000,000
<b>5</b>	<b>02</b>	<b>##</b>	<b>2.0 9</b>		<b>Pemeliharaan Barang Milik Daerah Penunjang Urusan Pemerintahan Daerah</b>							<b>1,112,940,000</b>				<b>1,112,940,000</b>		

Kode	Urusan/ Bidang Urusan Pemerintahan Daerah Dan Program/ Kegiatan					Indikator Kinerja			Rencana Tahun 2021				Catatan Penting	Prakiraan Maju Rencana Tahun 2022				
						Capaian Program	Keluaran Sub Kegiatan	Hasil Kegiatan	Lokasi Output Kegiatan	Target Capaian Kinerja				Pagu Indikatif (Rp.)	Sumber Dana	Target Capaian Kinerja		Kebutuhan Dana/ Pagu Indikatif (Rp.)
										Program	Keluaran Sub Kegiatan	Hasil Kegiatan				Tolak Ukur	Target	
5	2	1	2.09	2	Penyediaan Jasa Pemeliharaan, Biaya Pemeliharaan, Pajak, dan Perizinan Kendaraan Dinas Operasional atau Lapangan	SAKIP	pemeliharaan rutin/berkala, pajak dan perizinan kendaraan dinas / operasional		Kab. Karanganyar, Semua Kecamatan, Semua Kelurahan	0	1 tahun		346,600,000	Dana Transfer Umum-Dana Alokasi Umum		SAKIP	0	346,600,000
5	2	1	2.09	6	Pemeliharaan Peralatan dan Mesin Lainnya	SAKIP	Pemeliharaan rutin/berkala perlengkapan gedung, peralatan dan mesin lainnya dan Terwujudnya sistem informasi pengelolaan pendapatan daerah yang memadai		Kab. Karanganyar, Semua Kecamatan, Semua Kelurahan	0	1 tahun		440,840,000	Dana Transfer Umum-Dana Alokasi Umum		SAKIP	0	440,840,000
5	2	1	2.09	9	Pemeliharaan/Rehabilitasi Gedung Kantor dan Bangunan Lainnya	SAKIP	Jangka waktu pemeliharaan rutin/ berkala gedung kantor serta taman dan tempat parkir		Kab. Karanganyar, Semua Kecamatan, Semua Kelurahan	0	1 tahun		300,000,000	Dana Transfer Umum-Dana Alokasi Umum		SAKIP	0	300,000,000
5	2	1	2.09	10	Pemeliharaan/Rehabilitasi Sarana dan Prasarana Gedung Kantor atau Bangunan Lainnya	SAKIP	Terpeliharanya Taman dan Tempat Parkir dengan Baik		Kab. Karanganyar, Semua Kecamatan, Semua Kelurahan	0	1 tahun		10,000,000	Dana Transfer Umum-Dana Alokasi Umum		SAKIP	0	10,000,000
5	2	1	2.09	11	Pemeliharaan/Rehabilitasi Sarana dan Prasarana Pendukung Gedung Kantor atau Bangunan Lainnya	SAKIP	Terpeliharanya sarana reklame dengan baik		Kab. Karanganyar, Semua Kecamatan, Semua Kelurahan	0	1 tahun		15,500,000	Transfer Umum-Dana Alokasi Umum		SAKIP	0	15,500,000
<b>5</b>	<b>2</b>	<b>2</b>			<b>PROGRAM PENGELOLAAN KEUANGAN DAERAH</b>										<b>391,468,496,000</b>			<b>410,658,229,250</b>

Kode				Urusan/ Bidang Urusan Pemerintahan Daerah Dan Program/ Kegiatan	Indikator Kinerja			Rencana Tahun 2021				Catatan Penting	Prakiraan Maju Rencana Tahun 2022					
					Capaian Program	Keluaran Sub Kegiatan	Hasil Kegiatan	Lokasi Output Kegiatan	Target Capaian Kinerja				Pagu Indikatif (Rp.)	Sumber Dana	Target Capaian Kinerja		Kebutuhan Dana/ Pagu Indikatif (Rp.)	
									Program	Keluaran Sub Kegiatan	Hasil Kegiatan				Tolok Ukur	Target		
5	02	##	2.0 1	Koordinasi dan Penyusunan Rencana Anggaran Daerah							1,138,514,000			1,138,514,000				
5	2	2	2.0 1	1	Koordinasi dan Penyusunan KUA dan PPAS	Opini BPK terhadap laporan keuangan pemerintah daerah	Terlaksananya Penyusunan KUA dan PPAS		Kab. Karanganyar, Semua Kecamatan, Semua Kelurahan	0	125 set dokumen		125,000,000	Dana Transfer Umum-Dana Alokasi Umum		Opini BPK terhadap laporan keuangan pemerintah daerah	0	125,000,000
5	2	2	2.0 1	2	Koordinasi dan Penyusunan Perubahan KUA dan Perubahan PPAS	Opini BPK terhadap laporan keuangan pemerintah daerah	Terlaksananya Penyusunan Perubahan KUA dan Perubahan PPAS		Kab. Karanganyar, Semua Kecamatan, Semua Kelurahan	0	125 set dokumen		125,000,000	Dana Transfer Umum-Dana Alokasi Umum		Opini BPK terhadap laporan keuangan pemerintah daerah	0	125,000,000
5	2	2	2.0 1	3	Koordinasi, Penyusunan dan Verifikasi RKA-SKPD	Opini BPK terhadap laporan keuangan pemerintah daerah	Terlaksananya Penyusunan dan Verifikasi RKA-SKPD		Kab. Karanganyar, Semua Kecamatan, Semua Kelurahan	0	41 OPD		50,000,000	Dana Transfer Umum-Dana Alokasi Umum		Opini BPK terhadap laporan keuangan pemerintah daerah	0	50,000,000
5	2	2	2.0 1	4	Koordinasi, Penyusunan dan Verifikasi Perubahan RKA-SKPD	Opini BPK terhadap laporan keuangan pemerintah daerah	Terlaksananya Penyusunan dan Verifikasi Perubahan RKA-SKPD		Kab. Karanganyar, Semua Kecamatan, Semua Kelurahan	0	41 OPD		50,000,000	Dana Transfer Umum-Dana Alokasi Umum		Opini BPK terhadap laporan keuangan pemerintah daerah	0	50,000,000
5	2	2	2.0 1	5	Koordinasi, Penyusunan dan Verifikasi DPA-SKPD	Opini BPK terhadap laporan keuangan pemerintah daerah	Terlaksananya Penyusunan dan Verifikasi DPA-SKPD		Kab. Karanganyar, Semua Kecamatan, Semua Kelurahan	0	41 OPD		50,000,000	Dana Transfer Umum-Dana Alokasi Umum		Opini BPK terhadap laporan keuangan pemerintah daerah	0	50,000,000
5	2	2	2.0 1	6	Koordinasi, Penyusunan dan Verifikasi Perubahan DPA-SKPD	Opini BPK terhadap laporan keuangan pemerintah daerah	Terlaksananya Penyusunan dan Verifikasi Perubahan DPA-SKPD		Kab. Karanganyar, Semua Kecamatan, Semua Kelurahan	0	41 OPD		50,000,000	Dana Transfer Umum-Dana Alokasi Umum		Opini BPK terhadap laporan keuangan pemerintah daerah	0	50,000,000



Kode					Urusan/ Bidang Urusan Pemerintahan Daerah Dan Program/ Kegiatan	Indikator Kinerja			Rencana Tahun 2021				Catatan Penting	Prakiraan Maju Rencana Tahun 2022				
						Capaian Program	Keluaran Sub Kegiatan	Hasil Kegiatan	Lokasi Output Kegiatan	Target Capaian Kinerja				Pagu Indikatif (Rp.)	Sumber Dana	Target Capaian Kinerja		Kebutuhan Dana/ Pagu Indikatif (Rp.)
										Program	Keluaran Sub Kegiatan	Hasil Kegiatan				Tolok Ukur	Target	
5	2	2	2.01	7	Koordinasi dan Penyusunan Peraturan Daerah tentang APBD dan Peraturan Kepala Daerah tentang Penjabaran APBD	Opini BPK terhadap laporan keuangan pemerintah daerah	Terlaksananya Penyusunan Peraturan Daerah Tentang APBD dan Peraturan Kepala Daerah tentang Penjabaran APBD		Kab. Karanganyar, Semua Kecamatan, Semua Kelurahan	0	125 set dokumen		225,000,000	Dana Transfer Umum-Dana Alokasi Umum		Opini BPK terhadap laporan keuangan pemerintah daerah	0	225,000,000
5	2	2	2.01	8	Koordinasi dan Penyusunan Peraturan Daerah tentang Perubahan APBD dan Peraturan Kepala Daerah tentang Penjabaran Perubahan APBD	Opini BPK terhadap laporan keuangan pemerintah daerah	Terlaksananya Penyusunan Peraturan Daerah Tentang Perubahan APBD dan Peraturan Kepala Daerah tentang Penjabaran Perubahan		Kab. Karanganyar, Semua Kecamatan, Semua Kelurahan	0	125 set dokumen		225,000,000	Dana Transfer Umum-Dana Alokasi Umum		Opini BPK terhadap laporan keuangan pemerintah daerah	0	225,000,000
<b>5</b>	<b>02</b>	<b>##</b>	<b>2.01</b>		<b>Koordinasi dan Penyusunan Rencana Anggaran Daerah</b>							<b>1,138,514,000</b>				<b>1,138,514,000</b>		
5	2	2	2.01	9	Koordinasi dan Penyusunan Regulasi serta Kebijakan Bidang Anggaran	Opini BPK terhadap laporan keuangan pemerintah daerah	tersusunnya Peraturan Bupati tentang Standar Harga dan Tercetaknya perbup standar harga		Kab. Karanganyar, Semua Kecamatan, Semua Kelurahan	0	1 Perbup		51,514,000	Dana Transfer Umum-Dana Alokasi Umum		Opini BPK terhadap laporan keuangan pemerintah daerah	0	51,514,000
5	2	2	2.01	10	Koordinasi Perencanaan Anggaran Pendapatan	Opini BPK terhadap laporan keuangan pemerintah daerah	Terpenuhinya jasa pemeliharaan dan perijinan kendaraan dinas		Kab. Karanganyar, Semua Kecamatan, Semua Kelurahan	0	11 OPD		50,000,000	Dana Transfer Umum-Dana Alokasi Umum		Opini BPK terhadap laporan keuangan pemerintah daerah	0	50,000,000

Kode				Urusan/ Bidang Urusan Pemerintahan Daerah Dan Program/ Kegiatan		Indikator Kinerja			Rencana Tahun 2021				Catatan Penting	Prakiraan Maju Rencana Tahun 2022				
						Capaian Program	Keluaran Sub Kegiatan	Hasil Kegiatan	Lokasi Output Kegiatan	Target Capaian Kinerja				Pagu Indikatif (Rp.)	Sumber Dana	Target Capaian Kinerja		Kebutuhan Dana/ Pagu Indikatif (Rp.)
										Program	Keluaran Sub Kegiatan	Hasil Kegiatan				Tolok Ukur	Target	
5	2	2	2.01	11	Koordinasi Perencanaan Anggaran Belanja Daerah	Opini BPK terhadap laporan keuangan pemerintah daerah	Jumlah komponen instalansi listrik/ penerangan bangunan kantor		Kab. Karanganyar, Semua Kecamatan, Semua Kelurahan	0	41 OPD		137,000,000	Dana Transfer Umum-Dana Alokasi Umum		Opini BPK terhadap laporan keuangan pemerintah daerah	0	137,000,000
5	02	##	2.02		<b>Koordinasi dan Pengelolaan Perbendaharaan Daerah</b>							<b>988,500,000</b>				<b>988,500,000</b>		
5	2	2	2.02	3	Penyiapan, Pelaksanaan Pengendalian dan Penerbitan Anggaran Kas dan SPD	Opini BPK terhadap laporan keuangan pemerintah daerah	tersedianya peralatan listrik dan elektronik		Kab. Karanganyar, Semua Kecamatan, Semua Kelurahan	0	61 OPD		40,000,000	Dana Transfer Umum-Dana Alokasi Umum		Opini BPK terhadap laporan keuangan pemerintah daerah	0	40,000,000
5	2	2	2.02	5	Koordinasi, Fasilitasi, Asistensi, Sinkronisasi, Supervisi, Monitoring dan Evaluasi Pengelolaan Dana Perimbangan dan Dana Transfer Lainnya	Opini BPK terhadap laporan keuangan pemerintah daerah	terpenuhinya kebutuhan peralaan dan perlengkapan kantor		Kab. Karanganyar, Semua Kecamatan, Semua Kelurahan	0	1 tahun		30,000,000	Transfer Umum-Dana Alokasi Umum		Opini BPK terhadap laporan keuangan pemerintah daerah	0	30,000,000
5	2	2	2.02	6	Koordinasi, Pelaksanaan Kerjasama dan Pemantauan Transaksi Non Tunai dengan Lembaga Keuangan Bank dan Lembaga Keuangan Bukan Bank	Opini BPK terhadap laporan keuangan pemerintah daerah	Terpenuhinya kebersihan kantorr		Kab. Karanganyar, Semua Kecamatan, Semua Kelurahan	0	1 tahun		20,000,000	Transfer Umum-Dana Alokasi Umum		Opini BPK terhadap laporan keuangan pemerintah daerah	0	20,000,000
5	2	2	2.02	7	Koordinasi dan Penyusunan Laporan Realisasi Penerimaan dan Pengeluaran Kas Daerah, Laporan Aliran Kas, dan Pelaksanaan Pemungutan/Pemotongan dan Penyetoran Perhitungan Fihak Ketiga (PFK)	Opini BPK terhadap laporan keuangan pemerintah daerah	terpenuhinya barang cetakan dan penggandaan		Kab. Karanganyar, Semua Kecamatan, Semua Kelurahan	0	61 OPD		375,000,000	Dana Transfer Umum-Dana Alokasi Umum		Opini BPK terhadap laporan keuangan pemerintah daerah	0	375,000,000
5	2	2	2.02	8	Koordinasi Pelaksanaan Piutang dan Utang Daerah yang Timbul Akibat Pengelolaan Kas, Pelaksanaan Analisis Pembiayaan dan Penempatan Uang Daerah sebagai Optimalisasi Kas	Opini BPK terhadap laporan keuangan pemerintah daerah	tersedianya bahan bacaan dan peraturan perundang undangan		Kab. Karanganyar, Semua Kecamatan, Semua Kelurahan	0	1 tahun		30,000,000	Dana Transfer Umum-Dana Alokasi Umum		Opini BPK terhadap laporan keuangan pemerintah daerah	0	30,000,000

Kode	Urusan/ Bidang Urusan Pemerintahan Daerah Dan Program/ Kegiatan				Indikator Kinerja			Rencana Tahun 2021					Catatan Penting	Prakiraan Maju Rencana Tahun 2022			
					Capaian Program	Keluaran Sub Kegiatan	Hasil Kegiatan	Lokasi Output Kegiatan	Target Capaian Kinerja			Pagu Indikatif (Rp.)		Sumber Dana	Target Capaian Kinerja		Kebutuhan Dana/ Pagu Indikatif (Rp.)
									Program	Keluaran Sub Kegiatan	Hasil Kegiatan				Tolok Ukur	Target	
5	2	2	2.0 2	9	Rekonsiliasi Data Penerimaan dan Pengeluaran Kas serta Pemungutan dan Pemotongan Atas SP2D dengan Instansi Terkait	Opini BPK terhadap laporan keuangan pemerintah daerah	Terlaksananya konsultasi dan koordinasi		Kab. Karanganyar, Semua Kecamatan, Semua Kelurahan	0	61 OPD		180,000,000	Dana Transfer Umum-Dana Alokasi Umum	Opini BPK terhadap laporan keuangan pemerintah daerah	0	180,000,000
5	2	2	2.0 2	10	Penyusunan Petunjuk Teknis Administrasi Keuangan yang Berkaitan dengan Penerimaan dan Pengeluaran Kas serta Penatausahaan dan Pertanggungjawaban Sub Kegiatan	Opini BPK terhadap laporan keuangan pemerintah daerah	Terselenggaranya kegiatan penyusunan Sisdur pengelolaan keuangan /teknis administrasi keuangan		Kab. Karanganyar, Semua Kecamatan, Semua Kelurahan	0	1 sisdur		151,990,480	Dana Transfer Umum-Dana Alokasi Umum	Opini BPK terhadap laporan keuangan pemerintah daerah	0	60,000,000
5	2	2	2.0 2	11	Pembinaan Penatausahaan Keuangan Pemerintah Kabupaten/Kota	Opini BPK terhadap laporan keuangan pemerintah daerah	tersedianya jasa surat menyurat		Kab. Karanganyar, Semua Kecamatan, Semua Kelurahan	0	61 OPD		253,500,000	Dana Transfer Umum-Dana Alokasi Umum	Opini BPK terhadap laporan keuangan pemerintah daerah	0	253,500,000
<b>5</b>	<b>02</b>	<b>##</b>	<b>2.0 3</b>		<b>Koordinasi dan Pelaksanaan Akuntansi dan Pelaporan Keuangan Daerah</b>							<b>1,262,817,000</b>				<b>1,262,817,000</b>	
5	2	2	2.0 3	2	Rekonsiliasi dan Verifikasi Aset, Kewajiban, Ekuitas, Pendapatan, Belanja, Pembiayaan, Pendapatan-LO dan Beban	Opini BPK terhadap laporan keuangan pemerintah daerah	jasa perbaikan peralatan dan perlengkapan kantor		Kab. Karanganyar, Semua Kecamatan, Semua Kelurahan	0	41 OPD		115,685,000	Dana Transfer Umum-Dana Alokasi Umum	Opini BPK terhadap laporan keuangan pemerintah daerah	0	115,685,000
5	2	2	2.0 3	3	Koordinasi Penyusunan Laporan Pertanggungjawaban Pelaksanaan APBD Bulanan, Triwulanan dan Semesteran	kapasitas daerah dalam penanggulangan bencana	Jumlah SDM/relawan yang mendapat pelatihan PB		Kab. Karanganyar, Semua Kecamatan, Semua Kelurahan	0	100%		15,000,000	Dana Transfer Umum-Dana Alokasi Umum	Opini BPK terhadap laporan keuangan pemerintah daerah	0	15,000,000
5	2	2	2.0 3	5	Koordinasi dan Penyusunan Rancangan Peraturan Daerah tentang Pertanggungjawaban Pelaksanaan APBD Provinsi dan Rancangan Peraturan Kepala Daerah tentang Penjabaran Pertanggungjawaban Pelaksanaan APBD Kabupaten/Kota	Opini BPK terhadap laporan keuangan pemerintah daerah	terpenuhinya kebutuhan pajak kendaraan dan servic ekendararaan dinas, BBM		Kab. Karanganyar, Semua Kecamatan, Semua Kelurahan	0	1100 buku		525,000,000	Dana Transfer Umum-Dana Alokasi Umum	Opini BPK terhadap laporan keuangan pemerintah daerah	0	525,000,000

Kode				Urusan/ Bidang Urusan Pemerintahan Daerah Dan Program/ Kegiatan	Indikator Kinerja			Rencana Tahun 2021					Catatan Penting	Prakiraan Maju Rencana Tahun 2022				
					Capaian Program	Keluaran Sub Kegiatan	Hasil Kegiatan	Lokasi Output Kegiatan	Target Capaian Kinerja			Pagu Indikatif (Rp.)		Sumber Dana	Target Capaian Kinerja		Kebutuhan Dana/ Pagu Indikatif (Rp.)	
									Program	Keluaran Sub Kegiatan	Hasil Kegiatan				Tolok Ukur	Target		
5	2	2	2.03	8	Penyusunan Analisis Laporan Pertanggungjawaban Pelaksanaan APBD	Opini BPK terhadap laporan keuangan pemerintah daerah	Jumlah pembelian komputer, laptop, dan printer		Kab. Karanganyar, Semua Kecamatan, Semua Kelurahan	0	41	OPD	60,000,000	Dana Transfer Umum-Dana Alokasi Umum		Opini BPK terhadap laporan keuangan pemerintah daerah	0	60,000,000
5	2	2	2.03	9	Penyusunan Kebijakan dan Panduan Teknis Operasional Penyelenggaraan Akuntansi Pemerintah Daerah	Opini BPK terhadap laporan keuangan pemerintah daerah	Jumlah pembelian komputer, laptop, dan printer		Kabupaten/Kota, Semua Kecamatan, Semua Kelurahan	0	100	OPD	35,000,000	Transfer Umum-Dana Alokasi Umum		Opini BPK terhadap laporan keuangan pemerintah daerah	0	35,000,000
5	2	2	2.03	10	Penyusunan Sistem dan Prosedur Akuntansi dan Pelaporan Keuangan Pemerintah Daerah	Opini BPK terhadap laporan keuangan pemerintah daerah	Tersusunnya Perbub Sistem Akuntansi Pemerintah Daerah dan terlaksananya pengembangan SDM Akuntansi Keuangan Daerah		Kab. Karanganyar, Semua Kecamatan, Semua Kelurahan	0	41	OPD	35,000,000	Dana Transfer Umum-Dana Alokasi Umum		Opini BPK terhadap laporan keuangan pemerintah daerah	0	35,000,000
5	2	2	2.03	11	Pembinaan Akuntansi, Pelaporan dan Pertanggungjawaban Pemerintah Kabupaten/Kota	Opini BPK terhadap laporan keuangan pemerintah daerah	Jumlah pembelian peralatan gedung kantor		Kab. Karanganyar, Semua Kecamatan, Semua Kelurahan	0	41	OPD	477,132,000	Dana Transfer Umum-Dana Alokasi Umum		Opini BPK terhadap laporan keuangan pemerintah daerah	0	477,132,000
<b>5</b>	<b>02</b>	<b>##</b>	<b>2.04</b>		<b>Penunjang Urusan Kewenangan Pengelolaan Keuangan Daerah</b>							<b>388,078,665,000</b>				<b>407,268,398,250</b>		
5	2	2	2.04	4	Analisis Perencanaan dan Pelaksanaan Pembayaran Cicilan Pokok dan Bunga Pinjaman Pemerintah Daerah	Opini BPK terhadap laporan keuangan pemerintah daerah	tersedianya alokasi anggaran untuk kewajiban pembayaran bunga pinjaman daerah		Semua Kabupaten/Kota, Semua Kecamatan, Semua Kelurahan	0	1	tahun	4,284,000,000	PENDAPATAN ASLI DAERAH (PAD)		Opini BPK terhadap laporan keuangan pemerintah daerah	0	4,284,000,000

Kode	Urusan/ Bidang Urusan Pemerintahan Daerah Dan Program/ Kegiatan				Indikator Kinerja			Rencana Tahun 2021					Catatan Penting	Prakiraan Maju Rencana Tahun 2022			
					Capaian Program	Keluaran Sub Kegiatan	Hasil Kegiatan	Lokasi Output Kegiatan	Target Capaian Kinerja			Pagu Indikatif (Rp.)		Sumber Dana	Target Capaian Kinerja		Kebutuhan Dana/ Pagu Indikatif (Rp.)
									Program	Keluaran Sub Kegiatan	Hasil Kegiatan				Tolok Ukur	Target	
5	2	2	2.04	8	Opini BPK terhadap laporan keuangan pemerintah daerah	Tersedianya Alokasi Belanja Keuangan Kepada Desa		Semua Kabupaten/Kota, Semua Kecamatan, Semua Kelurahan	0	162 desa		355,597,165,000	Dana Transfer Umum-Dana Alokasi Umum Dana		Opini BPK terhadap laporan keuangan pemerintah daerah	0	373,377,023,250
5	2	2	2.04	9	Opini BPK terhadap laporan keuangan pemerintah daerah	Waktu penyediaan jasa komunikasi, sumber daya air dan listrik		Kabupaten/Kota, Semua Kecamatan, Semua Kelurahan	0	1 tahun		10,000,000,000	Transfer Umum-Dana Alokasi Umum		Opini BPK terhadap laporan keuangan pemerintah daerah	0	10,500,000,000
5	2	2	2.04	10	Opini BPK terhadap laporan keuangan pemerintah daerah	waktu penyediaan jasa kebersihan kantor		Kabupaten/Kota, Semua Kecamatan, Semua Kelurahan	0	162 desa		18,197,500,000	PENDAPATAN ASLI DAERAH (PAD)		Opini BPK terhadap laporan keuangan pemerintah daerah	0	19,107,375,000
<b>5</b>	<b>2</b>	<b>3</b>			<b>PROGRAM PENGELOLAAN BARANG MILIK DAERAH</b>						<b>1.173.546.000</b>				<b>127,520,000</b>		
<b>5</b>	<b>02</b>	<b>##</b>	<b>2.01</b>		<b>Pengelolaan Barang Milik Daerah</b>						<b>1,173,546,000</b>				<b>1,176,561,500</b>		
5	2	3	2.01	4	Persentase aset daerah yang dikelola dengan baik (terdaftar, kondisi baik, jelas lokasinya)	Jumlah pemeliharaan alat-alat komunikasi Jumlah pemeliharaan peralatan gedung kantor		Semua Kabupaten/Kota, Semua Kecamatan, Semua Kelurahan	0	300 buku 2 perbup		23,427,200	Dana Transfer Umum-Dana Alokasi Umum		Persentase aset daerah yang dikelola dengan baik (terdaftar, kondisi	0	63,325,500
5	2	3	2.01	5	Persentase aset daerah yang dikelola dengan baik (terdaftar, kondisi baik, jelas lokasinya)	Jumlah pemeliharaan senjata api		Semua Kabupaten/Kota, Semua Kecamatan, Semua Kelurahan	0	2 aplikasi		54,585,000	Dana Transfer Umum - Dana Alokasi Umum		Persentase aset daerah yang dikelola dengan baik (terdaftar, kondisi baik, jelas lokasinya)	0	54,585,000

Kode					Urusan/ Bidang Urusan Pemerintahan Daerah Dan Program/ Kegiatan					Indikator Kinerja			Rencana Tahun 2021					Catatan Penting	Prakiraan Maju Rencana Tahun 2022			
										Capaian Program	Keluaran Sub Kegiatan	Hasil Kegiatan	Lokasi Output Kegiatan	Target Capaian Kinerja			Pagu Indikatif (Rp.)		Sumber Dana	Target Capaian Kinerja		Kebutuhan Dana/ Pagu Indikatif (Rp.)
														Program	Keluaran Sub Kegiatan	Hasil Kegiatan				Tolak Ukur	Target	
5	2	3	2.0	1	6	Inventarisasi Barang Milik Daerah	Persentase aset daerah yang dikelola dengan baik (terdaftar, kondisi baik, jelas lokasinya)	Tersedianya Konten Media Sosial		Kab. Karanganyar, Semua Kecamatan, Semua Kelurahan	0	42	OPD	181,555,000	Dana Transfer Umum-Dana Alokasi Umum		Persentase aset daerah yang dikelola dengan baik (terdaftar, kondisi baik, jelas lokasinya)	0	181,555,000			
5	2	3	2.0	1	7	Pengamanan Barang Milik Daerah	Persentase aset daerah yang dikelola dengan baik (terdaftar, kondisi baik, jelas lokasinya)	Penyebarluasan informasi kepada masyarakat melalui baliho / spanduk		Kab. Karanganyar, Semua Kecamatan, Semua Kelurahan	0	41	OPD	84,675,000	Dana Transfer Umum-Dana Alokasi Umum		Persentase aset daerah yang dikelola dengan baik (terdaftar, kondisi baik, jelas lokasinya)	0	84,675,000			
5	2	3	2.0	1	9	Pengawasan dan Pengendalian Pengelolaan Barang Milik Daerah	Persentase aset daerah yang dikelola dengan baik (terdaftar, kondisi baik, jelas lokasinya)	terselenggaranya koordinasi terkait pengelolaan aset		Kab. Karanganyar, Semua Kecamatan, Semua Kelurahan	0	41	OPD	270,160,000	Dana Transfer Umum-Dana Alokasi Umum		Persentase aset daerah yang dikelola dengan baik (terdaftar, kondisi baik, jelas lokasinya)	0	270,160,000			

Kode					Urusan/ Bidang Urusan Pemerintahan Daerah Dan Program/ Kegiatan	Indikator Kinerja			Rencana Tahun 2021				Catatan Penting	Prakiraan Maju Rencana Tahun 2022				
						Capaian Program	Keluaran Sub Kegiatan	Hasil Kegiatan	Lokasi Output Kegiatan	Target Capaian Kinerja				Pagu Indikatif (Rp.)	Sumber Dana	Target Capaian Kinerja		Kebutuhan Dana/ Pagu Indikatif (Rp.)
										Program	Keluaran Sub Kegiatan	Hasil Kegiatan				Tolak Ukur	Target	
5	2	3	2.0 1	10	Optimalisasi Penggunaan, Pemanfaatan, Pemindahtanganan, Pemusnahan, dan Penghapusan Barang Milik Daerah	Persentase aset daerah yang dikelola dengan baik (terdaftar, kondisi baik, jelas lokasinya)	terselenggara nya rapat dan perjalanan das teinrkait penghapusan dan pemindah tanganan BMD, terselenggran ya lelang tanah eks bondo desa dan terselenggara nya pemeliharaan gedung wanita dan gedung- gedung dalam penguasaan Pengelola	Kab. Karanganyar, Semua Kecamatan, Semua Kelurahan	0	41	OPD	233,222,000	Dana Transfer Umum- Dana Alokasi Umum	Persentase aset daerah yang dikelola dengan baik (terdaftar, kondisi baik, jelas lokasinya)	0	233,222,000		
5	2	3	2.0 1	11	Rekonsiliasi dalam rangka Penyusunan Laporan Barang Milik Daerah	Persentase aset daerah yang dikelola dengan baik (terdaftar, kondisi baik, jelas lokasinya)	Jumlah kegiatan pembinaan kesatuan bangsa	Kab. Karanganyar, Semua Kecamatan, Semua Kelurahan	0	41	OPD	57,539,000	Dana Transfer Umum- Dana Alokasi Umum	Persentase aset daerah yang dikelola dengan baik (terdaftar, kondisi baik, jelas lokasinya)	0	57,539,000		

Kode	Urusan/ Bidang Urusan Pemerintahan Daerah Dan Program/ Kegiatan				Indikator Kinerja			Rencana Tahun 2021				Catatan Penting	Prakiraan Maju Rencana Tahun 2022					
					Capaian Program	Keluaran Sub Kegiatan	Hasil Kegiatan	Lokasi Output Kegiatan	Target Capaian Kinerja				Pagu Indikatif (Rp.)	Sumber Dana	Target Capaian Kinerja		Kebutuhan Dana/ Pagu Indikatif (Rp.)	
									Program	Keluaran Sub Kegiatan	Hasil Kegiatan				Tolak Ukur	Target		
5	2	3	2.0 1	13	Pembinaan Pengelolaan Barang Milik Daerah Pemerintah Kabupaten/Kota	Persentase aset daerah yang dikelola dengan baik (terdaftar, kondisi baik, jelas lokasinya)	terciptanya kerjasama yang baik dengan organisasi/kelompok relawan di kabupaten Karanganyar		Kab. Karanganyar, Semua Kecamatan, Semua Kelurahan	0	41 OPD		231,500,000	Dana Transfer Umum-Dana Alokasi Umum		Persentase aset daerah yang dikelola dengan baik (terdaftar, kondisi baik, jelas lokasinya)	0	231,500,000
<b>5</b>	<b>2</b>	<b>4</b>			<b>PROGRAM PENGELOLAAN PENDAPATAN DAERAH</b>							<b>3,266,750,000</b>			<b>3,266,750,000</b>			
<b>5</b>	<b>02</b>	<b>##</b>	<b>2.0 1</b>		<b>Kegiatan Pengelolaan pendapatan Daerah</b>							<b>3,266,750,000</b>			<b>3,266,750,000</b>			
5	2	4	2.0 1	1	Perencanaan pengelolaan pajak daerah	Persentase peningkatan PAD	Terlaksanakannya rakor PPID dan Tertatanya website OPD		Kab. Karanganyar, Semua Kecamatan, Semua Kelurahan	0	2 buku kajian		389,100,000	Dana Transfer Umum-Dana Alokasi Umum		Persentase peningkatan PAD	0	389,100,000
5	2	4	2.0 1	4	Penyediaan Sarana dan Prasarana Pengelolaan Pajak Daerah	Persentase peningkatan PAD	Waktu kegiatan peningkatan ideologi Pancasila dan Wawasan Kebangsaan		Kab. Karanganyar, Semua Kecamatan, Semua Kelurahan	0	7500 lembar		40,000,000	Dana Transfer Umum-Dana Alokasi Umum		Persentase peningkatan PAD	0	40,000,000
5	2	4	2.0 1	7	Penilaian Pajak Bumi dan Bangunan Perdesaan dan Perkotaan (PBBP2) serta Bea Perolehan Hak atas Tanah dan Bangunan (BPHTB)	Persentase peningkatan PAD	Jumlah cakupan wilayah kegiatan fasilitasi hubungan kerja dan pendataan organisasi, aliran penghayat kepercayaan		Kab. Karanganyar, Semua Kecamatan, Semua Kelurahan	0	13000 berkas		771,240,000	Dana Transfer Umum-Dana Alokasi Umum		Persentase peningkatan PAD	0	771,240,000



Kode	Urusan/ Bidang Urusan Pemerintahan Daerah Dan Program/ Kegiatan				Indikator Kinerja			Rencana Tahun 2021					Catatan Penting	Prakiraan Maju Rencana Tahun 2022					
					Capaian Program	Keluaran Sub Kegiatan	Hasil Kegiatan	Lokasi Output Kegiatan	Target Capaian Kinerja			Pagu Indikatif (Rp.)		Sumber Dana	Target Capaian Kinerja		Kebutuhan Dana/ Pagu Indikatif (Rp.)		
									Program	Keluaran Sub Kegiatan	Hasil Kegiatan				Tolok Ukur	Target			
5	2	4	2.01	8	Penetapan Wajib Pajak Daerah	Persentase peningkatan PAD	Jumlah cakupan wilayah kegiatan fasilitasi hubungan kerja FPBI		Kab. Karanganyar, Semua Kecamatan, Semua Kelurahan	0	8 pajak daerah		924,160,000	Dana Transfer Umum-Dana Alokasi Umum		Persentase peningkatan PAD	0	924,160,000	
5	2	4	2.01	10	Penelitian dan Verifikasi Data Pelaporan Pajak Daerah	Persentase peningkatan PAD	Pemasangan iklan, 10 kegiatan		Kab. Karanganyar, Semua Kecamatan, Semua Kelurahan	0	1 tahun		75,000,000	Dana Transfer Umum-Dana Alokasi Umum		Persentase peningkatan PAD	0	75,000,000	
5	2	4	2.01	11	Penagihan Pajak Daerah	Persentase peningkatan PAD	Jumlah cakupan wilayah sosialisasi empat pilar kehidupan berbangsa dan bernegara		Kab. Karanganyar, Semua Kecamatan, Semua Kelurahan	0	410000 wajib pajak		997,250,000	Dana Transfer Umum-Dana Alokasi Umum		Persentase peningkatan PAD	0	997,250,000	
5	2	4	2.01	12	Penyelesaian Keberatan Pajak Daerah	Persentase peningkatan PAD	Jumlah peserta kegiatan fasilitasi hubungan kerja Dewan Penasehat FKUIB		Kab. Karanganyar, Semua Kecamatan, Semua Kelurahan	0	1 tahun		20,000,000	Dana Transfer Umum-Dana Alokasi Umum		Persentase peningkatan PAD	0	20,000,000	
5	2	4	2.01	14	Pembinaan dan Pengawasan Pengelolaan Retribusi Daerah	Persentase peningkatan PAD	Jumlah peserta kegiatan forum komunikasi dan konsultasi pemantapan ideologi Pancasila		Kab. Karanganyar, Semua Kecamatan, Semua Kelurahan	0	1 tahun		50,000,000	Dana Transfer Umum-Dana Alokasi Umum		Persentase peningkatan PAD	0	50,000,000	
<b>TOTAL</b>															<b>452,008,573,000</b>				<b>471,344,841,750</b>

Pendataan menara telekomunikasi


Jumlah parpol

Jumlah partai politik kegiatan asistensi bantuan parpol



Kode	Urusan/ Bidang Urusan Pemerintahan Daerah Dan Program/ Kegiatan	Indikator Kinerja			Rencana Tahun 2021					Catatan Penting	Prakiraan Maju Rencana Tahun 2022			
		Capaian Program	Keluaran Sub Kegiatan	Hasil Kegiatan	Lokasi Output Kegiatan	Target Capaian Kinerja			Pagu Indikatif (Rp.)		Sumber Dana	Target Capaian Kinerja		Kebutuhan Dana/ Pagu Indikatif (Rp.)
						Program	Keluaran Sub Kegiatan	Hasil Kegiatan				Tolok Ukur	Target	

Terbayarnya jasa fasilitator non PNS  
 tersedianya baterai drone  
 Tersedianya laptop  
 Tersedianya perangkat jaringan FO  
 Tersedianya perangkat pengamanan kelistrikan server dan jaringan  
 tersedianya perangkat wifi router  
 Tersedianya perlengkapan ruang server  
 Tersedianya server aplikasi pemerintah



Penyusunan data statistik



Peningkatan kemampuan SDM dalam pengamanan informasi  
 tersedianya dokumen audit keamanan informasi Kab. Karanganyar















121.400.000

17000000

5000000

143.400.000

















112400000  
378240000  
516000000  
600000000

187325000  
409685000  
2675250000



Program dan Kegiatan Perangkat Daerah

Kabupaten Karanganyar

Tahun 2021

Unit Organisasi : 5.03.5.04.0.00.01.0000 Badan Kepegawaian dan Pengembangan Sumber Daya Manusia

Sub Unit Organisasi : 5.03.5.04.0.00.01.0000 Badan Kepegawaian dan Pengembangan Sumber Daya Manusia

Kode	Urusan/ Bidang Urusan Pemerintahan Daerah Dan Program/ Kegiatan	Indikator Kinerja			Rencana Tahun 2021					Catatan Penting	Prakiraan Maju Rencana Tahun 2022			
		Capaian Program	Keluaran Sub Kegiatan	Hasil Kegiatan	Lokasi Output Kegiatan	Target Capaian Kinerja			Pagu Indikatif (Rp.)		Sumber Dana	Target Capaian Kinerja		Kebutuhan Dana/ Pagu Indikatif (Rp.)
						Program	Keluaran Sub Kegiatan	Hasil Kegiatan				Tolok Ukur	Target	
5					UNSUR PENUNJANG URUSAN PEMERINTAHAN									
5	3				KEPEGAWAIAN					21,009,017,00			22,763,900,000	
5	3	1			PROGRAM PENUNJANG URUSAN PEMERINTAHAN DAERAH					#####			0	
5	03	##	2.0		Perencanaan, Penganggaran, dan Evaluasi Kinerja Perangkat Daerah					20,000,000			22,000,000	
					Jumlah AC yang dibeli				2 unit					
					Jumlah ATK yang disediakan				55 jenis					
					Jumlah bahan bacaan dan perundang-undangan yang disediakan				720 terbitan					
					Jumlah barang cetakan dan penggandaan yang disediakan				2 jenis					
					Jumlah genset yang dibeli				1 unit					
					Penyusunan laporan keuangan bulanan/semesteran				1 unit					







Kode	Urusan/ Bidang Urusan Pemerintahan Daerah Dan Program/ Kegiatan	Indikator Kinerja			Rencana Tahun 2021					Catatan Penting	Prakiraan Maju Rencana Tahun 2022			
		Capaian Program	Keluaran Sub Kegiatan	Hasil Kegiatan	Lokasi Output Kegiatan	Target Capaian Kinerja			Pagu Indikatif (Rp.)		Sumber Dana	Target Capaian Kinerja		Kebutuhan Dana/ Pagu Indikatif (Rp.)
						Program	Keluaran Sub Kegiatan	Hasil Kegiatan				Tolok Ukur	Target	
			Jumlah laporan pengelolaan keuangan yang tersusun				12 bulan							
			Jumlah pemeliharaan alat-alat komunikasi				8 unit							
			Jumlah pemeliharaan peralatan gedung kantor				976 dos							
			Jumlah pemeliharaan senjata api				2 stel							
			Tersedianya Konten Media Sosial				2 jenis							
			Penyebarluasan informasi kepada masyarakat melalui baliho / spanduk				2 jenis							
			Jumlah AC yang dibeli				2 unit							
			Jumlah ATK yang disediakan				55 jenis							
			Jumlah cakupan wilayah pemantauan orang asing				720 terbitan							
			Jumlah cakupan wilayah penanganan konflik sosial				2 jenis							









Kode	Urusan/ Bidang Urusan Pemerintahan Daerah Dan Program/ Kegiatan	Indikator Kinerja			Rencana Tahun 2021						Catatan Penting	Prakiraan Maju Rencana Tahun 2022			
		Capaian Program	Keluaran Sub Kegiatan	Hasil Kegiatan	Lokasi Output Kegiatan	Target Capaian Kinerja			Pagu Indikatif (Rp.)	Sumber Dana		Target Capaian Kinerja		Kebutuhan Dana/ Pagu Indikatif (Rp.)	
						Program	Keluaran Sub Kegiatan	Hasil Kegiatan				Tolok Ukur	Target		
5	3	1	2.0 5	2	Pengadaan Pakaian Dinas Beserta Atribut Kelengkapannya	SAKIP	Jumlah berkas permohonan mendapatkan piagam penghargaan satya lancana karya satya Jumlah ijin perkawinan dan perceraian bagi PNSD Jumlah pakaian dinas pegawai se kabupaten karanganyar beserta atribut dan kelengkapannya	Kab. Karanganyar, Karanganyar, Semua Kelurahan	0	220 orang 18 ajuan 12.000 orang	5,000,000,000	Dana Transfer Umum - Dana Alokasi Umum	SAKIP	0	5,050,000,000
5	03	##	2.0 6	<b>Administrasi Umum Perangkat Daerah</b>						<b>162,000,000</b>			<b>191,900,000</b>		
5	3	1	2.0 6	1	Penyediaan Komponen Instalasi Listrik/Penerangan Bangunan Kantor	SAKIP	Jumlah ATK yang disediakan Jumlah barang cetakan dan pengadaan yang disediakan Jumlah komponen listrik dan penerangan bangunan kantor yang disediakan		0	55 jenis 2 jenis 8 jenis barang	3,000,000	Dana Transfer Umum-Dana Alokasi Umum	SAKIP	0	3,300,000

Kode						Urusan/ Bidang Urusan Pemerintahan Daerah Dan Program/ Kegiatan						Indikator Kinerja			Rencana Tahun 2021					Catatan Penting	Prakiraan Maju Rencana Tahun 2022			
												Capaian Program	Keluaran Sub Kegiatan	Hasil Kegiatan	Lokasi Output Kegiatan	Target Capaian Kinerja			Pagu Indikatif (Rp.)		Sumber Dana	Target Capaian Kinerja		Kebutuhan Dana/ Pagu Indikatif (Rp.)
																Program	Keluaran Sub Kegiatan	Hasil Kegiatan				Tolok Ukur	Target	
5	3	1	2.0	6	4	Penyediaan Bahan Logistik Kantor	SAKIP					0	19,500,000	Dana Transfer Umum-Dana Alokasi Umum	SAKIP	0	21,000,000							
						Jumlah ATK yang disediakan						55 jenis												
						Jumlah bahan bacaan dan perundang-undangan yang disediakan						720 terbitan												
						Jumlah barang cetakan dan penggandaan yang disediakan						2 jenis												
						Jumlah komponen listrik dan penerangan bangunan kantor yang disediakan						8 jenis barang												
5	3	1	2.0	6	5	Penyediaan Barang Cetak dan Penggandaan	SAKIP					0	23,000,000	Dana Transfer Umum-Dana Alokasi Umum	SAKIP	0	25,000,000							
						Jumlah ATK yang disediakan						55 jenis												
						Jumlah barang cetakan dan penggandaan yang disediakan						2 jenis												
						Jumlah ATK yang disediakan						55 jenis												
						Jumlah bahan bacaan dan perundang-undangan yang disediakan						720 terbitan												
														Dana Transfer										





Kode	Urusan/ Bidang Urusan Pemerintahan Daerah Dan Program/ Kegiatan	Indikator Kinerja			Rencana Tahun 2021					Catatan Penting	Prakiraan Maju Rencana Tahun 2022					
		Capaian Program	Keluaran Sub Kegiatan	Hasil Kegiatan	Lokasi Output Kegiatan	Target Capaian Kinerja			Pagu Indikatif (Rp.)		Sumber Dana	Target Capaian Kinerja		Kebutuhan Dana/ Pagu Indikatif (Rp.)		
						Program	Keluaran Sub Kegiatan	Hasil Kegiatan				Tolok Ukur	Target			
			Jumlah rapat koordinasi konsultasi luar daerah yang diselenggarakan				2 jenis									
			Server				1 unit									
5	3	1	2.0 7	11	Pengadaan Sarana dan Prasarana Pendukung Gedung Kantor atau Bangunan Lainnya	SAKIP	Jumlah sarana dan prasara gedung kantor yang di bangun	Kab. Karanganyar, Karanganyar, Semua Kelurahan	0	1 unit		20,000,000	Dana Transfer Umum - Dana Alokasi Umum	SAKIP	0	22,000,000
<b>5</b>	<b>03</b>	<b>##</b>	<b>2.0 8</b>		<b>Penyediaan Jasa Penunjang Urusan Pemerintahan Daerah</b>							<b>169,300,000</b>			<b>180,500,000</b>	
5	3	1	2.0 8	1	Penyediaan Jasa Surat Menyurat	SAKIP	Jumlah jasa surat menyurat yang terbayar		0	300 buah		4,000,000	Dana Transfer Umum- Dana Alokasi Umum	SAKIP	0	5,500,000
5	3	1	2.0 8	2	Penyediaan Jasa Komunikasi, Sumber Daya Air dan Listrik	SAKIP	Jumlah jasa komunikasi sumber daya air dan listrik yang terbayar		0	12 bulan		96,300,000	Dana Transfer Umum- Dana Alokasi Umum	SAKIP	0	100,000,000
5	3	1	2.0 8	3	Penyediaan Jasa Peralatan dan Perlengkapan Kantor	SAKIP	Jumlah jasa kebersihan kantor dan peralatan yang terbayar		0	29 kegiatan		69,000,000	Dana Transfer Umum- Dana Alokasi Umum	SAKIP	0	75,000,000
<b>5</b>	<b>03</b>	<b>##</b>	<b>2.0 9</b>		<b>Pemeliharaan Barang Milik Daerah Penunjang Urusan Pemerintahan Daerah</b>							<b>180,000,000</b>			<b>213,000,000</b>	
5	3	1	2.0 9	2	Penyediaan Jasa Pemeliharaan, Biaya Pemeliharaan, Pajak, dan Perizinan Kendaraan Dinas Operasional atau Lapangan	SAKIP	Jumlah kendaraan dinas/operasional yang dilakukan pemeliharaan rutin/berkala		0	17 unit		170,000,000	Dana Transfer Umum- Dana Alokasi Umum	SAKIP	0	180,000,000



Kode	Urusan/ Bidang Urusan Pemerintahan Daerah Dan Program/ Kegiatan	Indikator Kinerja			Rencana Tahun 2021							Catatan Penting	Prakiraan Maju Rencana Tahun 2022		
		Capaian Program	Keluaran Sub Kegiatan	Hasil Kegiatan	Lokasi Output Kegiatan	Target Capaian Kinerja			Pagu Indikatif (Rp.)	Sumber Dana	Target Capaian Kinerja		Kebutuhan Dana/ Pagu Indikatif (Rp.)		
						Program	Keluaran Sub Kegiatan	Hasil Kegiatan			Tolak Ukur			Target	
5 3 1 9	2.0 6 Pemeliharaan Peralatan dan Mesin Lainnya	SAKIP	Jumlah kendaraan dinas/operasi onal yang dilakukan pemeliharaan rutin/berkala			0	17 unit		10,000,000	Dana Transfer Umum- Dana Alokasi Umum		SAKIP	0	11,000,000	
			Jumlah peralatan kantor yang dilakukan pemeliharaan rutin				11 jenis								
5 3 2		<b>PROGRAM KEPEGAWAIAN DAERAH</b>							<b>1,158,850,000</b>				<b>2,346,500,000</b>		
5 03 ## 1	2.0 1	<b>Pengadaan, Pemberhentian dan Informasi Kepegawaian ASN</b>							<b>76,450,000</b>				<b>1,183,000,000</b>		
5 3 2 1	2.0 4 Evaluasi Pengadaan ASN dan Pengadaan ASN	Persentase penempatan aparatur yang sesuai kompetensi	Jumlah kenaikan, perpindahan dan perubahan jabatan struktural			0	500 Jabatan		20,000,000	Dana Transfer Umum- Dana Alokasi Umum		Persentase penempata n aparatur yang sesuai kompetensi	0	22,000,000	
			Jumlah pengangkata n CASN dan kegiatan penyerahan SK CASN				350 orang								
			Jumlah ajuan pensiun PNS				616 orang								
			Jumlah ID card pegawai dan fasilitas kartu-kartu pegawai tersedia				9200 kartu								
			Jumlah ijin perkawinan dan perceraian baqi PNSD				18 ajuan			Dana		Persentase			

Kode	Urusan/ Bidang Urusan Pemerintahan Daerah Dan Program/ Kegiatan	Indikator Kinerja			Rencana Tahun 2021					Catatan Penting	Prakiraan Maju Rencana Tahun 2022			
		Capaian Program	Keluaran Sub Kegiatan	Hasil Kegiatan	Lokasi Output Kegiatan	Target Capaian Kinerja			Pagu Indikatif (Rp.)		Sumber Dana	Target Capaian Kinerja		Kebutuhan Dana/ Pagu Indikatif (Rp.)
						Program	Keluaran Sub Kegiatan	Hasil Kegiatan				Tolok Ukur	Target	
5 3 2 2.0 1 6	Koordinasi Pelaksanaan Administrasi Pemberhentian	Persentase penempatan aparatur yang sesuai kompetensi	Jumlah OPD yang mengikuti sosialisasi bidang kepegawaian		Karanganyar, Semua Kecamatan, Semua Kelurahan	0	42 OPD		28,000,000	Transfer Umum-Dana Alokasi Umum		penempatan aparatur yang sesuai kompetensi	0	30,000,000
			Jumlah peserta kegiatan penyelesaian pelanggaran disiplin				42 opd							
			Jumlah PNS yang mengikuti pembekalan untuk memasuki purna tugas				400 orang							
			Jumlah ijin perkawinan dan perceraian bagi PNSD				18 ajuan							
			Jumlah penerima beasiswa kepada PNS yang tugas belajar				6 orang							
5 3 2 2.0 1 10	Pengelolaan Sistem Informasi Kepegawaian	Persentase penempatan aparatur yang sesuai kompetensi	Jumlah permohonan mendapatkan piagam penghargaan satya lancana karya satya			0	220 orang		20,000,000	Dana Transfer Umum-Dana Alokasi Umum		Persentase penempatan aparatur yang sesuai kompetensi	0	22,000,000
			Jumlah peserta kegiatan penyelesaian pelanggaran disiplin				42 opd							



Kode					Urusan/ Bidang Urusan Pemerintahan Daerah Dan Program/ Kegiatan					Indikator Kinerja			Rencana Tahun 2021					Catatan Penting	Prakiraan Maju Rencana Tahun 2022			
										Capaian Program	Keluaran Sub Kegiatan	Hasil Kegiatan	Lokasi Output Kegiatan	Target Capaian Kinerja			Pagu Indikatif (Rp.)		Sumber Dana	Target Capaian Kinerja		Kebutuhan Dana/ Pagu Indikatif (Rp.)
														Program	Keluaran Sub Kegiatan	Hasil Kegiatan				Tolok Ukur	Target	
5	3	2	2.0	2	1	Pengelolaan Mutasi ASN	Persentase penempatan aparatur yang sesuai kompetensi	Jumlah kenaikan, perpindahan dan perubahan jabatan struktural Jumlah pengangkatan n CASN dan kegiatan penyerahan SK CASN Jumlah peserta ujian dinas dan ujian kenaikan pangkat golongan/penyesuaian ijazah Penataan PNS sesuai dengan analisis jabatan				0	25,000,000	Dana Transfer Umum-Dana Alokasi Umum		Persentase penempatan aparatur yang sesuai kompetensi	0	27,000,000				
5	3	2	2.0	2	2	Pengelolaan Kenaikan Pangkat ASN	Persentase penempatan aparatur yang sesuai kompetensi	Jumlah kenaikan pangkat PNS Jumlah kenaikan, perpindahan dan perubahan jabatan struktural Jumlah pengangkatan n CASN dan kegiatan penyerahan SK CASN				0	26,000,000	Dana Transfer Umum-Dana Alokasi Umum		Persentase penempatan aparatur yang sesuai kompetensi	0	28,000,000				

Kode	Urusan/ Bidang Urusan Pemerintahan Daerah Dan Program/ Kegiatan	Indikator Kinerja			Rencana Tahun 2021						Catatan Penting	Prakiraan Maju Rencana Tahun 2022						
		Capaian Program	Keluaran Sub Kegiatan	Hasil Kegiatan	Lokasi Output Kegiatan	Target Capaian Kinerja			Pagu Indikatif (Rp.)	Sumber Dana		Target Capaian Kinerja		Kebutuhan Dana/ Pagu Indikatif (Rp.)				
						Program	Keluaran Sub Kegiatan	Hasil Kegiatan				Tolok Ukur	Target					
			Jumlah peserta ujian dinas dan ujian kenaikan pangkat golongan/pe nyesuaian liazah				150 orang											
5	3	2	2.0	3	Pengelolaan Promosi ASN	Persentase penempatan aparatur yang sesuai kompetensi	Jumlah kenaikan, perpindahan dan perubahan jabatan struktural				0	500 Jabatan		360,000,000	Dana Transfer Umum-Dana Alokasi Umum	Persentase penempatan aparatur yang sesuai kompetensi	0	400,000,000
5	03	##	2.0	3	<b>Pengembangan Kompetensi ASN</b>							<b>559,400,000</b>			<b>586,000,000</b>			
						Jumlah ijin perkawinan dan perceraian bagi PNSD						18 ajuan						
						Jumlah penerima beasiswa kepada PNS yang tugas belaiar						6 orang						



Kode					Urusan/ Bidang Urusan Pemerintahan Daerah Dan Program/ Kegiatan	Indikator Kinerja			Rencana Tahun 2021					Catatan Penting	Prakiraan Maju Rencana Tahun 2022			
						Capaian Program	Keluaran Sub Kegiatan	Hasil Kegiatan	Lokasi Output Kegiatan	Target Capaian Kinerja			Pagu Indikatif (Rp.)		Sumber Dana	Target Capaian Kinerja		Kebutuhan Dana/ Pagu Indikatif (Rp.)
										Program	Keluaran Sub Kegiatan	Hasil Kegiatan				Tolok Ukur	Target	
5	3	2	2.0 3	14	Fasilitasi Pengembangan Karir dalam Jabatan Fungsional	Persentase penempatan aparatur yang sesuai kompetensi	Jumlah kenaikan, perpindahan dan perubahan jabatan struktural			0	500 Jabatan		10,000,000	Dana Transfer Umum-Dana Alokasi Umum		Persentase penempatan aparatur yang sesuai kompetensi	0	11,000,000
							penempatan pejabat pimpinan tinggi pratama sesuai kompetensi				9 Jabatan							
							Pelaksanaan seleksi CASN				550 Formasi ASN							
5	03	##	2.0 4		<b>Penilaian dan Evaluasi Kinerja Aparatur</b>							<b>112,000,000</b>				<b>122,500,000</b>		
5	3	2	2.0 4	2	Pelaksanaan Penilaian dan Evaluasi Kinerja Aparatur	Persentase penempatan aparatur yang sesuai kompetensi	Jumlah CPNS yang di kirim ke pelatihan Dasar dan Prajabatan bagi CPNS			0	350 orang		45,000,000	Dana Transfer Umum-Dana Alokasi Umum		Persentase penempatan aparatur yang sesuai kompetensi	0	49,000,000
							Jumlah pengiriman peserta pelatihan kepemimpinan nasional tingkat II yang di kirim		Kab. Karanganyar, Semua Kecamatan, Semua Kelurahan		5 orang							
							Jumlah peserta pelatihan kepemimpinan Administrator yang di kirim				6 orang							

Kode					Urusan/ Bidang Urusan Pemerintahan Daerah Dan Program/ Kegiatan					Indikator Kinerja			Rencana Tahun 2021					Prakiraan Maju Rencana Tahun 2022				
										Capaian Program	Keluaran Sub Kegiatan	Hasil Kegiatan	Lokasi Output Kegiatan	Target Capaian Kinerja			Pagu Indikatif (Rp.)	Sumber Dana	Catatan Penting	Target Capaian Kinerja		Kebutuhan Dana/
														Program	Keluaran Sub Kegiatan	Hasil Kegiatan				Tolok Ukur	Target	Pagu Indikatif (Rp.)
5	3	2	2.0	4	Pengelolaan Pemberian Penghargaan Bagi Pegawai	Persentase penempatan aparatur yang sesuai kompetensi	Jumlah ajuan berkas jaminan kecelakaan kerja dan jaminan kematian				0	42 OPD	12,000,000	Dana Transfer Umum-Dana Alokasi Umum	Persentase penempatan aparatur yang sesuai kompetensi	0	13,000,000					
				Jumlah ajuan cuti PNS				42 OPD														
				Jumlah ijin perkawinan dan perceraian bagi PNSD				18 ajuan														
				Jumlah permohonan mendapatkan piagam penghargaan satya lancana karya satya				220 orang														
						Jumlah peserta kegiatan penyelesaian pelanggaran disiplin					42 opd											
5	3	2	2.0	5	Pengelolaan Tanda Jasa Bagi Pegawai	Persentase penempatan aparatur yang sesuai kompetensi	Jumlah berkas permohonan mendapatkan piagam penghargaan satya lancana karya satya		Kab. Karanganyar, Karanganyar, Semua Kelurahan		0	220 orang	5,000,000	Dana Transfer Umum - Dana Alokasi Umum	Persentase penempatan aparatur yang sesuai kompetensi	0	5,500,000					



Kode	Urusan/ Bidang Urusan Pemerintahan Daerah Dan Program/ Kegiatan				Indikator Kinerja			Rencana Tahun 2021					Catatan Penting	Prakiraan Maju Rencana Tahun 2022				
					Capaian Program	Keluaran Sub Kegiatan	Hasil Kegiatan	Lokasi Output Kegiatan	Target Capaian Kinerja			Pagu Indikatif (Rp.)		Sumber Dana	Target Capaian Kinerja		Kebutuhan Dana/ Pagu Indikatif (Rp.)	
									Program	Keluaran Sub Kegiatan	Hasil Kegiatan				Tolok Ukur	Target		
5	3	2	2.0 4	7	Pembinaan Disiplin ASN	Persentase penempatan aparatur yang sesuai kompetensi	Jumlah peserta kegiatan penyelesaian pelanggaran disiplin			0	42 opd		30,000,000	Dana Transfer Umum-Dana Alokasi Umum		Persentase penempatan aparatur yang sesuai kompetensi	0	33,000,000
5	3	2	2.0 4	9	Pelayanan Proses Izin Perceraian Pegawai	Persentase penempatan aparatur yang sesuai kompetensi	Jumlah berkas permohonan mendapatkan piagam penghargaan satya lancana karya satya Jumlah ijin perkawinan dan perceraian bagi PNSD		Kab. Karanganyar, Semua Kecamatan, Semua Kelurahan	0	220 orang		20,000,000	Dana Transfer Umum - Dana Alokasi Umum		Persentase penempatan aparatur yang sesuai kompetensi	0	22,000,000
5	4				<b>PENDIDIKAN DAN PELATIHAN</b>								<b>1.232.428.000</b>		<b>2,933,000,000</b>			
5	4	2			<b>PROGRAM PENGEMBANGAN SUMBER DAYA MANUSIA</b>								<b>1,232,428,000</b>		<b>1,371,000,000</b>			
5	04	##	2.0 1		<b>Pengembangan Kompetensi Teknis</b>								<b>190,458,000</b>		<b>216,000,000</b>			
5	4	2	2.0 1	3	Penyelenggaraan Pengembangan Kompetensi Teknis Umum, Inti, dan pilihan bagi Jabatan Administrasi Penyelenggara Urusan Pemerintahan Konkuren,	Persentase pejabat ASN yang telah mengikuti pendidikan dan	Jumlah peserta diklat, Bintek, Workshop, Sosialisasi dan capacity building Jumlah peserta pelatihan kepemimpinan Administrator yang di kirim			0	20 orang		190,458,000	Dana Transfer Umum-Dana Alokasi		Persentase pejabat ASN yang telah mengikuti pendidikan	0	205,000,000

Kode	Urusan/ Bidang Urusan Pemerintahan Daerah Dan Program/ Kegiatan	Indikator Kinerja			Rencana Tahun 2021					Catatan Penting	Prakiraan Maju Rencana Tahun 2022				
		Capaian Program	Keluaran Sub Kegiatan	Hasil Kegiatan	Lokasi Output Kegiatan	Target Capaian Kinerja			Pagu Indikatif (Rp.)		Sumber Dana	Target Capaian Kinerja		Kebutuhan Dana/ Pagu Indikatif (Rp.)	
						Program	Keluaran Sub Kegiatan	Hasil Kegiatan				Tolok Ukur	Target		
	Perangkat Daerah Penunjang, dan Urusan Pemerintahan Umum	dan pelatihan struktural	Jumlah peserta pelatihan kepemimpinan pengawas							Alokasi Umum		dan pelatihan struktural			
			Jumlah peserta pelatihan kepemimpinan tingkat II yang di kirim												
5	04	##	2.0 2	<b>Sertifikasi, Kelembagaan, Pengembangan Kompetensi Manajerial dan Fungsional</b>					<b>1,041,970,000</b>					<b>1,155,000,000</b>	
5	4	2	2.0 2	7	Penyelenggaraan Pengembangan Kompetensi bagi Pimpinan Daerah, Jabatan Pimpinan Tinggi, Jabatan Fungsional, Kepemimpinan, dan Prajabatan	Persentase pejabat ASN yang telah mengikuti pendidikan dan pelatihan struktural	Jumlah pengiriman /penyelenggaraan pelatihan dasar dan prajabatan CPNS Dasar dan Prajabatan ASN yang telah mengikuti pendidikan dan pelatihan struktural					Dana Transfer Umum-Dana Alokasi Umum	Persentase pejabat ASN yang telah mengikuti pendidikan dan pelatihan struktural		0 1,155,000,000
							Jumlah pengiriman peserta pelatihan kepemimpinan nasional tingkat II yang di kirim								
							Jumlah peserta pelatihan kepemimpinan Administrator yang di kirim								
<b>TOTAL</b>									<b>22,241,445,00</b>					<b>30,953,100,000</b>	





121.400.000

17000000

5000000

143.400.000





112400000

6000000





187325000



































**Program dan Kegiatan Perangkat Daerah**

**Kabupaten Karanganyar**

**Tahun 2021**

**Unit Organisasi : 6.01.0.00.0.00.01.0000 Inspektorat Daerah**

**Sub Unit Organisasi : 6.01.0.00.0.00.01.0000 Inspektorat Daerah**

Kode	Urusan/ Bidang Urusan Pemerintahan Daerah Dan Program/ Kegiatan				Indikator Kinerja			Rencana Tahun 2021					Catatan Penting	Prakiraan Maju Rencana Tahun 2022					
					Capaian Program	Keluaran Sub Kegiatan	Hasil Kegiatan	Lokasi Output Kegiatan	Target Capaian Kinerja			Pagu Indikatif (Rp.)		Sumber Dana	Target Capaian Kinerja		Kebutuhan Dana/ Pagu Indikatif (Rp.)		
									Program	Keluaran Sub Kegiatan	Hasil Kegiatan				Tolok Ukur	Target			
6	<b>UNSUR PENGAWASAN URUSAN PEMERINTAHAN</b>																		
6	1	<b>INSPEKTORAT DAERAH</b>													12,268,321,00				
6	1	1	<b>PROGRAM PENUNJANG URUSAN PEMERINTAHAN DAERAH KABUPATEN/KOTA</b>													10,831,321,000			
6	01	##	2.0	<b>Perencanaan, Penganggaran, dan Evaluasi Kinerja Perangkat Daerah</b>													2,000,000		
6	1	1	2.0	1	Koordinasi dan Penyusunan Laporan Capaian Kinerja dan Ikhtisar Realisasi Kinerja SKPD	SAKIP	terpenuhinya kebutuhan gaji dan tunjangan ASN		Semua Kabupaten/Kota, Semua Kecamatan, Semua Kelurahan	0	12 dokumen		2,000,000			SAKIP	0	3,000,000	
6	01	##	2.0	<b>Administrasi Keuangan Perangkat Daerah</b>													9,870,921,000		
6	1	1	2.0	1	Penyediaan Gaji dan Tunjangan ASN	SAKIP	Tersedianya dokumen renja, RKA,DPA, RKA perubahan DPA		Kab. Karanganyar, Semua Kecamatan, Semua Kelurahan	0	100%		9,837,921,000			SAKIP	0	9,837,921,000	
6	1	1	2.0	2	Penyediaan Administrasi Pelaksanaan Tugas ASN	SAKIP	Jumlah Pejabat Fungsional di Inspektorat		Kab. Karanganyar, Semua Kecamatan, Semua Kelurahan	0	43 orang		25,000,000			SAKIP	0	30,000,000	
6	1	1	2.0	3	Pelaksanaan Penatausahaan dan Pengujian/Verifikasi Keuangan SKPD	SAKIP	Terpenuhinya gaji dan tunjangan ASN		Kab. Karanganyar, Semua Kecamatan, Semua Kelurahan	0	12 dokumen		2,946,533,000			SAKIP	0	5,000,000	

Kode	Urusan/ Bidang Urusan Pemerintahan Daerah Dan Program/ Kegiatan				Indikator Kinerja			Rencana Tahun 2021					Catatan Penting	Prakiraan Maju Rencana Tahun 2022			
					Capaian Program	Keluaran Sub Kegiatan	Hasil Kegiatan	Lokasi Output Kegiatan	Target Capaian Kinerja			Pagu Indikatif (Rp.)		Sumber Dana	Target Capaian Kinerja		Kebutuhan Dana/ Pagu Indikatif (Rp.)
									Program	Keluaran Sub Kegiatan	Hasil Kegiatan				Tolok Ukur	Target	
6	1	1	2.0 2	4	Koordinasi dan Pelaksanaan Akuntansi SKPD	SAKIP	Dokumen keuangan		Kab. Karanganyar, Semua Kecamatan, Semua Kelurahan	0	12 dokumen		2,000,000		SAKIP	0	0
6	1	1	2.0 2	5	Koordinasi dan Penyusunan Laporan Keuangan Akhir Tahun SKPD	SAKIP	Dokumen laporan keuangan		Kabupaten/Kota, Semua Kecamatan, Semua Kelurahan	0	1 dokumen		2,000,000		SAKIP	0	3,000,000
6	1	1	2.0 2	7	Koordinasi dan Penyusunan Laporan Keuangan Bulanan/Triwulanan/Semesteran SKPD	SAKIP	Dokumen laporan keuangan		Kab. Karanganyar, Semua Kecamatan, Semua Kelurahan	0	16 dokumen		2,000,000		SAKIP	0	3,000,000
<b>6</b>	<b>01</b>	<b>##</b>	<b>2.0 5</b>	<b>Administrasi Kepegawaian Perangkat Daerah</b>								<b>200,000,000</b>				<b>300,000,000</b>	
6	1	1	2.0 5	9	Pendidikan dan Pelatihan Pegawai Berdasarkan Tugas dan Fungsi	SAKIP	Terselenggarakan pelatihan tenaga pemeriksa		Kab. Karanganyar, Semua Kecamatan, Semua Kelurahan	0	12 bulan		200,000,000		SAKIP	0	300,000,000
<b>6</b>	<b>01</b>	<b>##</b>	<b>2.0 6</b>	<b>Administrasi Umum Perangkat Daerah</b>								<b>328,000,000</b>				<b>368,600,000</b>	
6	1	1	2.0 6	3	Penyediaan Peralatan Rumah Tangga	SAKIP	Jumlah peralatan rumah tangga dan alat kebersihan		Kab. Karanganyar, Semua Kecamatan, Semua Kelurahan	0	1 paket		20,000,000		SAKIP	0	25,000,000
6	1	1	2.0 6	4	Penyediaan Bahan Logistik Kantor	SAKIP	Jumlah logistik kantor		Kab. Karanganyar, Semua Kecamatan, Semua Kelurahan	0	1 paket		20,000,000	Dana Transfer Umum-Dana Alokasi Umum	SAKIP	0	0
							Tabung LPG				24 tabung						

Kode	Urusan/ Bidang Urusan Pemerintahan Daerah Dan Program/ Kegiatan				Indikator Kinerja			Rencana Tahun 2021					Catatan Penting	Prakiraan Maju Rencana Tahun 2022			
					Capaian Program	Keluaran Sub Kegiatan	Hasil Kegiatan	Lokasi Output Kegiatan	Target Capaian Kinerja			Pagu Indikatif (Rp.)		Sumber Dana	Target Capaian Kinerja		Kebutuhan Dana/ Pagu Indikatif (Rp.)
									Program	Keluaran Sub Kegiatan	Hasil Kegiatan				Tolok Ukur	Target	
6	1	1	2.0 6	5	Penyediaan Barang Cetak dan Penggandaan	SAKIP	Jasa Fotocopy dan Jilid		Semua Kabupaten/Kota, Semua Kecamatan, Semua Kelurahan	0	1 paket		35,000,000	Dana Transfer Umum-Dana Alokasi Umum	SAKIP	0	40,000,000
							Tersedianya barang cetakan				1 paket						
6	1	1	2.0 6	6	Penyediaan Bahan Bacaan dan Peraturan Perundang-undangan	SAKIP	Penyusunan laporan keuangan bulanan/semesteran		Kab. Karanganyar, Semua Kecamatan, Semua Kelurahan	0	12 bulan		3,000,000	Dana Transfer Umum-Dana Alokasi Umum	SAKIP	0	3,600,000
6	1	1	2.0 6	7	Penyediaan Bahan/Material	SAKIP	Tersedianya alat tulis kantor		Kab. Karanganyar, Semua Kecamatan, Semua Kelurahan	0	1 paket		70,000,000	Transfer Umum-Dana Alokasi Umum	SAKIP	0	80,000,000
6	1	1	2.0 6	8	Fasilitasi Kunjungan Tamu	SAKIP	Tersedianya jamuan makan minum		Kabupaten/Kota, Semua Kecamatan, Semua Kelurahan	0	1200 paket		60,000,000	Transfer Umum-Dana Alokasi Umum	SAKIP	0	70,000,000
6	1	1	2.0 6	9	Penyelenggaraan Rapat Koordinasi dan Konsultasi SKPD	SAKIP	Terselenggaranya koordinasi lintas sektoral bidang pengawasan		Kab. Karanganyar, Semua Kecamatan, Semua Kelurahan	0	12 bulan		100,000,000		SAKIP	0	125,000,000
6	1	1	2.0 6	10	Penatausahaan Arsip Dinamis pada SKPD	SAKIP	Tenaga THL Arsip		Kab. Karanganyar, Semua Kecamatan, Semua Kelurahan	0	12 bulan		20,000,000	Dana Transfer Umum-Dana Alokasi Umum	SAKIP	0	25,000,000
							Terselenggaranya penatausahaan arsip				12 bulan						
6	01	##	2.0 7		Pengadaan Barang Milik Daerah Penunjang Urusan Pemerintah Daerah							15,000,000				25,000,000	

Kode				Urusan/ Bidang Urusan Pemerintahan Daerah Dan Program/ Kegiatan		Indikator Kinerja			Rencana Tahun 2021					Catatan Penting	Prakiraan Maju Rencana Tahun 2022			
						Capaian Program	Keluaran Sub Kegiatan	Hasil Kegiatan	Lokasi Output Kegiatan	Target Capaian Kinerja			Pagu Indikatif (Rp.)		Sumber Dana	Target Capaian Kinerja		Kebutuhan Dana/ Pagu Indikatif (Rp.)
										Program	Keluaran Sub Kegiatan	Hasil Kegiatan				Tolok Ukur	Target	
6	1	1	2.07	6	Pengadaan Peralatan dan Mesin Lainnya	SAKIP	Tersedian hammer test		Kab. Karanganyar, Semua Kecamatan, Semua Kelurahan	0	2 unit		15,000,000		SAKIP	0	25,000,000	
							Tersedianya scan portabel				2 unit							
6	01	##	2.08		<b>Penyediaan Jasa Penunjang Urusan Pemerintahan Daerah</b>							<b>180,400,000</b>				<b>182,000,000</b>		
6	1	1	2.08	1	Penyediaan Jasa Surat Menyurat	SAKIP	Terlaksananya pengiriman surat/dokumen/paket		Kab. Karanganyar, Semua Kecamatan, Semua Kelurahan	0	12 bulan		20,400,000	Dana Transfer Umum-Dana Alokasi Umum	SAKIP	0	22,000,000	
							Terselenggaranya pengadaan benda pos				150 lembar							
6	1	1	2.08	2	Penyediaan Jasa Komunikasi, Sumber Daya Air dan Listrik	SAKIP	Tersedianya jasa pelayanan listrik, air, telpon, dan internet		Kab. Karanganyar, Semua Kecamatan, Semua Kelurahan	0	12 bulan		160,000,000	Dana Transfer Umum-Dana Alokasi Umum	SAKIP	0	160,000,000	
6	01	##	2.09		<b>Pemeliharaan Barang Milik Daerah Penunjang Urusan Pemerintahan Daerah</b>							<b>235,000,000</b>				<b>255,000,000</b>		
6	1	1	2.09	1	Penyediaan Jasa Pemeliharaan, Biaya Pemeliharaan dan Pajak Kendaraan Perorangan Dinas atau Kendaraan Dinas Jabatan	SAKIP	"Terpeliharaan ya kendaraan dinas roda 4 yang siap pakai Terpeliharaan ya sepeda motor yang siap pakai"		Kab. Karanganyar, Semua Kecamatan, Semua Kelurahan	0	12 bulan		150,000,000	Dana Transfer Umum-Dana Alokasi Umum	SAKIP	0	150,000,000	

Kode	Urusan/ Bidang Urusan Pemerintahan Daerah Dan Program/ Kegiatan					Indikator Kinerja			Rencana Tahun 2021					Catatan Penting	Prakiraan Maju Rencana Tahun 2022					
						Capaian Program	Keluaran Sub Kegiatan	Hasil Kegiatan	Lokasi Output Kegiatan	Target Capaian Kinerja			Pagu Indikatif (Rp.)		Sumber Dana	Target Capaian Kinerja		Kebutuhan Dana/ Pagu Indikatif (Rp.)		
										Program	Keluaran Sub Kegiatan	Hasil Kegiatan				Tolak Ukur	Target			
6	1	1	2.0	9	6	Pemeliharaan Peralatan dan Mesin Lainnya	SAKIP	"Terpeliharaan kendaraan dinas roda 4 yang siap pakai Terpeliharaan peralatan kantor yang siap pakai"		Kab. Karanganyar, Semua Kecamatan, Semua Kelurahan	0	12 bulan		15,000,000	Dana Transfer Umum-Dana Alokasi Umum		SAKIP	0	20,000,000	
6	1	1	2.0	9	9	Pemeliharaan/Rehabilitasi Gedung Kantor dan Bangunan Lainnya	SAKIP	Tenaga THL "Terpeliharaan gedung kantor"		Kab. Karanganyar, Semua Kecamatan, Semua Kelurahan	0	12 bulan 12 bulan		60,000,000	Dana Transfer Umum-Dana Alokasi Umum		SAKIP	0	65,000,000	
6	1	1	2.0	9	10	Pemeliharaan/Rehabilitasi Sarana dan Prasarana Gedung Kantor atau Bangunan Lainnya	SAKIP	Jumlah perlengkapan gedung kantor		Kab. Karanganyar, Semua Kecamatan, Semua Kelurahan	0	1 paket		10,000,000	Dana Transfer Umum-Dana Alokasi Umum		SAKIP	0	20,000,000	
<b>6</b>	<b>1</b>	<b>2</b>	<b>PROGRAM PENYELENGGARAAN PENGAWASAN</b>												<b>1.124.000.000</b>			<b>2.251.592.200</b>		
<b>6</b>	<b>01</b>	<b>##</b>	<b>2.0</b>	<b>1</b>	<b>Penyelenggaraan Pengawasan Internal</b>												<b>1.069.000.000</b>			<b>1.305.000.000</b>
6	1	2	2.0	1	1	Pengawasan Kinerja Pemerintah Daerah	Persentase APIP yang mendapatkan sertifikat mengikuti pendidikan dan latihan pengembangan profesi	Jumlah komponen instalansi listrik/ penerangan bangunan kantor		Semua Kabupaten/Kota, Semua Kecamatan, Semua Kelurahan	0	24 obrik		125,000,000		Persentase APIP yang mendapatkan sertifikat mengikuti pendidikan dan latihan pengembangan profesi			0	150,000,000

Kode					Urusan/ Bidang Urusan Pemerintahan Daerah Dan Program/ Kegiatan	Indikator Kinerja			Rencana Tahun 2021					Catatan Penting	Prakiraan Maju Rencana Tahun 2022			
						Capaian Program	Keluaran Sub Kegiatan	Hasil Kegiatan	Lokasi Output Kegiatan	Target Capaian Kinerja			Pagu Indikatif (Rp.)		Sumber Dana	Target Capaian Kinerja		Kebutuhan Dana/ Pagu Indikatif (Rp.)
										Program	Keluaran Sub Kegiatan	Hasil Kegiatan				Tolak Ukur	Target	
6	1	2	2.0 1	2	Pengawasan Keuangan Pemerintah Daerah	Persentase APIP yang mendapatkan sertifikat mengikuti pendidikan dan latihan pengembangan profesi	Jumlah pengadaan peralatan dan perlengkapan kantor		Semua Kabupaten/Kota, Semua Kecamatan, Semua Kelurahan	0	56 obrik		300,000,000		Persentase APIP yang mendapatkan sertifikat mengikuti pendidikan dan latihan pengembangan profesi	0	350,000,000	
6	1	2	2.0 1	3	Reviu Laporan Kinerja	Persentase APIP yang mendapatkan sertifikat mengikuti pendidikan dan latihan pengembangan profesi	tersedianya peralatan listrik dan elektronik terpenuhinya kebutuhan peralatan dan perlengkapan kantor Terpenuhinya kebersihan kantorr		Semua Kabupaten/Kota, Semua Kecamatan, Semua Kelurahan	0	25 OPD 1 LHR 1 LHR		20,000,000		Persentase APIP yang mendapatkan sertifikat mengikuti pendidikan dan latihan pengembangan profesi	0	30,000,000	
6	1	2	2.0 1	4	Reviu Laporan Keuangan	Persentase APIP yang mendapatkan sertifikat mengikuti pendidikan dan latihan pengembangan profesi	terpenuhinya barang cetakan dan penggandaan tersedianya bahan bacaan dan peraturan perundang undangan Terlaksananya konsultasi dan koordinasi		Semua Kabupaten/Kota, Semua Kecamatan, Semua Kelurahan	0	86 LHR 11 LHR 24 LHR		95,000,000		Persentase APIP yang mendapatkan sertifikat mengikuti pendidikan dan latihan pengembangan profesi	0	100,000,000	

Kode	Urusan/ Bidang Urusan Pemerintahan Daerah Dan Program/ Kegiatan				Indikator Kinerja			Rencana Tahun 2021					Catatan Penting	Prakiraan Maju Rencana Tahun 2022			
					Capaian Program	Keluaran Sub Kegiatan	Hasil Kegiatan	Lokasi Output Kegiatan	Target Capaian Kinerja			Pagu Indikatif (Rp.)		Sumber Dana	Target Capaian Kinerja		Kebutuhan Dana/ Pagu Indikatif (Rp.)
									Program	Keluaran Sub Kegiatan	Hasil Kegiatan				Tolak Ukur	Target	
6	1	2	2.0 1	5	Pengawasan Desa	Persentase APIP yang mendapatkan sertifikat mengikuti pendidikan dan latihan pengembangan profesi	Objek Pemeriksaan		Kab. Karanganyar, Semua Kecamatan, Semua Kelurahan	0	80 Desa		151,990,480		Persentase APIP yang mendapatkan sertifikat mengikuti pendidikan dan latihan pengembangan profesi	0	125,000,000
6	1	2	2.0 1	6	Kerjasama Pengawasan Internal	Persentase APIP yang mendapatkan sertifikat mengikuti pendidikan dan latihan pengembangan profesi	tersedianya jasa surat menyurat		Kab. Karanganyar, Semua Kecamatan, Semua Kelurahan	0	12 laporan		154,000,000	Dana Transfer Umum-Dana Alokasi Umum	Persentase APIP yang mendapatkan sertifikat mengikuti pendidikan dan latihan pengembangan profesi	0	250,000,000
6	1	2	2.0 1	7	Monitoring dan Evaluasi Tindak Lanjut Hasil Pemeriksaan BPK RI dan Tindak Lanjut Hasil Pemeriksaan APIP	Persentase APIP yang mendapatkan sertifikat mengikuti pendidikan dan latihan pengembangan profesi	terpenuhinya kebutuhan air, listrik dan telepon		Semua Kabupaten/Kota, Semua Kecamatan, Semua Kelurahan	0	100 persen		275,000,000	Dana Transfer Umum-Dana Alokasi Umum	Persentase APIP yang mendapatkan sertifikat mengikuti pendidikan dan latihan pengembangan profesi	0	300,000,000
<b>6</b>	<b>01</b>	<b>##</b>	<b>2.0 2</b>	<b>Penyelenggaraan Pengawasan dengan Tujuan Tertentu</b>								<b>55,000,000</b>			<b>75,000,000</b>		



Kode	Urusan/ Bidang Urusan Pemerintahan Daerah Dan Program/ Kegiatan				Indikator Kinerja			Rencana Tahun 2021					Catatan Penting	Prakiraan Maju Rencana Tahun 2022				
					Capaian Program	Keluaran Sub Kegiatan	Hasil Kegiatan	Lokasi Output Kegiatan	Target Capaian Kinerja			Pagu Indikatif (Rp.)		Sumber Dana	Target Capaian Kinerja		Kebutuhan Dana/ Pagu Indikatif (Rp.)	
									Program	Keluaran Sub Kegiatan	Hasil Kegiatan				Tolak Ukur	Target		
6	1	2	2.0 2	1	Penanganan Penyelesaian Kerugian Negara/Daerah	Persentase APIP yang mendapatkan sertifikat mengikuti pendidikan dan latihan pengembangan profesi	Jumlah pembelian komputer, laptop, dan printer		Kab. Karanganyar, Semua Kecamatan, Semua Kelurahan	0	100	persen	15,000,000	Dana Transfer Umum-Dana Alokasi Umum		Persentase APIP yang mendapatkan sertifikat mengikuti pendidikan dan latihan pengembangan profesi	0	25,000,000
6	1	2	2.0 2	2	Pengawasan Dengan Tujuan Tertentu	Persentase APIP yang mendapatkan sertifikat mengikuti pendidikan dan latihan pengembangan profesi	Jumlah pembelian komputer, laptop, dan printer		Semua Kabupaten/Kota, Semua Kecamatan, Semua Kelurahan	0	100	persen	40,000,000	Dana Transfer Umum-Dana Alokasi Umum		Persentase APIP yang mendapatkan sertifikat mengikuti pendidikan dan latihan pengembangan profesi	0	50,000,000
<b>6</b>	<b>1</b>	<b>3</b>			<b>PROGRAM PERUMUSAN KEBIJAKAN, PENDAMPINGAN DAN ASISTENSI</b>								<b>313.000.000</b>				<b>1,030,639,500</b>	
<b>6</b>	<b>01</b>	<b>##</b>	<b>2.0 1</b>		<b>Perumusan Kebijakan Teknis di Bidang Pengawasan dan Fasilitasi Pengawasan</b>								<b>53,000,000</b>					<b>75,000,000</b>
6	1	3	2.0 1	1	Perumusan Kebijakan Teknis di Bidang Pengawasan	Persentase Daftar Informasi Publik (DIP) yang dilakukan updating melalui website	Terlaksananya Pengelolaan Aspirasi/ Aduan Masyarakat		Kab. Karanganyar, Semua Kecamatan, Semua Kelurahan	0	100	persen	35,000,000			Persentase kesesuaian kegiatan pengawasan dengan PKPT	0	50,000,000

Kode				Urusan/ Bidang Urusan Pemerintahan Daerah Dan Program/ Kegiatan		Indikator Kinerja			Rencana Tahun 2021					Catatan Penting	Prakiraan Maju Rencana Tahun 2022			
						Capaian Program	Keluaran Sub Kegiatan	Hasil Kegiatan	Lokasi Output Kegiatan	Target Capaian Kinerja			Pagu Indikatif (Rp.)		Sumber Dana	Target Capaian Kinerja		Kebutuhan Dana/ Pagu Indikatif (Rp.)
										Program	Keluaran Sub Kegiatan	Hasil Kegiatan				Tolok Ukur	Target	
6	1	3	2.01	2	Perumusan Kebijakan Teknis di Bidang Fasilitasi Pengawasan	Persentase kesesuaian kegiatan pengawasan dengan PKPT	Jumlah kendaraan jasa pemeliharaan dan perizinan untuk kendaraan dinas / operasional roda dua		Kab. Karanganyar, Semua Kecamatan, Semua Kelurahan	0	100 persen		18,000,000	Dana Transfer Umum-Dana Alokasi Umum		Persentase kesesuaian kegiatan pengawasan dengan PKPT	0	25,000,000
6	01	##	2.02		<b>Pendampingan dan Asistensi</b>							<b>260,000,000</b>			<b>340,000,000</b>			
6	1	3	2.02	1	Pendampingan dan Asistensi Urusan Pemerintahan Daerah	Persentase kesesuaian kegiatan pengawasan dengan PKPT	Jumlah kajian kebijakan KDH Terlaksananya monitoring dan evaluasi pelaksanaan SPIP		Kab. Karanganyar, Semua Kecamatan, Semua Kelurahan	0	5 kajian 100 persen		25,000,000	Dana Transfer Umum-Dana Alokasi Umum		Persentase kesesuaian kegiatan pengawasan dengan PKPT	0	35,000,000
6	1	3	2.02	2	Pendampingan, Asistensi, Verifikasi, dan Penilaian Reformasi Birokrasi	Persentase kesesuaian kegiatan pengawasan dengan PKPT	Jumlah cakupan wilayah kegiatan fasilitasi hubungan kerja dan pendataan organisasi, aliran penghayat kepercayaan		Kab. Karanganyar, Semua Kecamatan, Semua Kelurahan	0	5 OPD		10,000,000	Dana Transfer Umum-Dana Alokasi Umum		Persentase kesesuaian kegiatan pengawasan dengan PKPT	0	25,000,000
							Jumlah cakupan wilayah kegiatan fasilitasi hubungan kerja FPBI				3 laporan							

Kode	Urusan/ Bidang Urusan Pemerintahan Daerah Dan Program/ Kegiatan	Indikator Kinerja			Rencana Tahun 2021					Catatan Penting	Prakiraan Maju Rencana Tahun 2022						
		Capaian Program	Keluaran Sub Kegiatan	Hasil Kegiatan	Lokasi Output Kegiatan	Target Capaian Kinerja			Pagu Indikatif (Rp.)		Sumber Dana	Target Capaian Kinerja		Kebutuhan Dana/ Pagu Indikatif (Rp.)			
						Program	Keluaran Sub Kegiatan	Hasil Kegiatan				Tolok Ukur	Target				
6	1	3	2.0	3	Koordinasi, Monitoring dan Evaluasi serta Verifikasi Pencegahan dan Pemberantasan Korupsi	Persentase kesesuaian kegiatan pengawasan dengan PKPT	Pemasangan iklan, 10 kegiatan Jumlah cakupan wilayah sosialisasi empat pilar kehidupan berbangsa dan bernegara Jumlah peserta kegiatan fasilitasi hubungan kerja Dewan Penasehat EKLIB Jumlah peserta kegiatan forum komunikasi dan konsultasi pemantapan ideologi Pancasila Jumlah peserta kegiatan forum wawasan kebangsaan Pendataan menara telekomunikasi		Kab. Karanganyar, Semua Kecamatan, Semua Kelurahan	0	100 persen 100 persen 100 persen		45,000,000		Persentase kesesuaian kegiatan pengawasan dengan PKPT	0	60,000,000
6	1	3	2.0	4	Pendampingan, Asistensi dan Verifikasi Penegakan Integritas	Persentase kesesuaian kegiatan pengawasan dengan PKPT	peserta kegiatan forum wawasan kebangsaan Pendataan menara telekomunikasi		Kab. Karanganyar, Semua Kecamatan, Semua Kelurahan	0	1 indeks 1 kegiatan		180,000,000	Dana Transfer Umum-Dana Alokasi Umum	Persentase kesesuaian kegiatan pengawasan dengan PKPT	0	220,000,000
<b>TOTAL</b>													<b>12,268,321,00</b>				<b>16,727,642,700</b>

Jumlah parpol

Jumlah partai politik kegiatan asistensi bantuan parpol

KIM aktif dalam akses informasi,diskusi, implementasi, networking, desiminasi, informasi dan advokasi (ADINDA)

Kode	Urusan/ Bidang Urusan Pemerintahan Daerah Dan Program/ Kegiatan	Indikator Kinerja			Rencana Tahun 2021				Catatan Penting	Prakiraan Maju Rencana Tahun 2022				
		Capaian Program	Keluaran Sub Kegiatan	Hasil Kegiatan	Lokasi Output Kegiatan	Target Capaian Kinerja				Pagu Indikatif (Rp.)	Sumber Dana	Target Capaian Kinerja		Kebutuhan Dana/ Pagu Indikatif (Rp.)
						Program	Keluaran Sub Kegiatan	Hasil Kegiatan				Tolok Ukur	Target	

Jumlah peserta kegiatan pendidikan politik masyarakat  
Waktu pelaksanaan pemantauan dan pelaporan perkembangan politik di daerah  
Jumlah cakupan wilayah penanganan masalah aktual  
Jumlah peserta kegiatan temu fikir remaja dan bakor pembinaan pemuda dan remaja

Operasional radio swiba  
Jumlah fasilitasi kegiatan  
Jumlah ormas dalam kegiatan asistensi bantuan ormas  
Jumlah ormas di Kabupaten Karanganyar

Jumlah laporan fasilitasi P4GN

Jumlah cakupan wilayah pemantauan orang asing  
Jumlah cakupan wilayah penanganan konflik sosial  
Jumlah cakupan wilayah peningkatan kewaspadaan daerah  
Jumlah kegiatan gerakan nasional revolusi mental

2,845,000,000

operasional videotron berjalan dengan lancar  
Tersedianya akses internet  
Tersedianya backup data secara cloud  
Tersedianya firewall  
tersedianya jaringan fo dan terlaksananya pemeliharaan perangkat jaringan

Terbayarnya 3 orang jasa fasilitator non PNS  
terlaksananya perjalanan dinas luar dan dalam daerah  
Tersedianya ATK  
Tersedianya konsumsi rapat  
tersedianya profil Kab. Karanganyar

Pengembangan Aplikasi dan Proses Bisnis Pemerintah Sewa cloud untuk aplikasi semarak, terlaksananya pengadaan Aplikasi MPP, tersedianya server pirtal web smart city, LPSE, MPP  
Terlaksananya update aplikasiperkantoran elektronik  
Terlaksananya study banding smart city  
tersedianya CCTV













121.400.000

1700000

500000

143.400.000









112400000  
378240000  
516000000  
600000000

187325000  
409685000  
2675250000





Program dan Kegiatan Perangkat Daerah

Kabupaten Karanganyar

Tahun 2021

Unit Organisasi : 7.01.0.00.0.00.13.0000 Kecamatan Jatipuro

Sub Unit Organisasi : 7.01.0.00.0.00.13.0000 Kecamatan Jatipuro

Kode	Urusan/ Bidang Urusan Pemerintahan Daerah Dan Program/ Kegiatan				Indikator Kinerja			Rencana Tahun 2021					Catatan Penting	Prakiraan Maju Rencana Tahun 2022				
					Capaian Program	Keluaran Sub Kegiatan	Hasil Kegiatan	Lokasi Output Kegiatan	Target Capaian Kinerja			Pagu Indikatif (Rp.)		Sumber Dana	Target Capaian Kinerja		Kebutuhan Dana/ Pagu Indikatif (Rp.)	
									Program	Keluaran Sub Kegiatan	Hasil Kegiatan				Tolok Ukur	Target		
7	<b>UNSUR KEWILAYAHAN</b>																	
7	1	<b>KECAMATAN</b>							2,209,311,000					4,577,500,000				
7	1	1	<b>PROGRAM PENUNJANG URUSAN PEMERINTAHAN DAERAH</b>							2.124.481.000					4,372,500,000			
7	01	##	2.0	<b>Perencanaan, Penganggaran, dan Evaluasi Kinerja Perangkat Daerah</b>							15,000,000					50,000,000		
7	1	1	2.0	1	Penyusunan Dokumen Perencanaan Perangkat Daerah	SAKIP	tersedianya dokumen renja , RKA,DPA, RKA perubahan DPA		Kab. Karanganyar, Jatipuro, Semua Kelurahan	0	12 bulan		10,000,000	Dana Transfer Umum-Dana Alokasi Umum		SAKIP	0	30,000,000
7	1	1	2.0	7	Evaluasi Kinerja Perangkat Daerah	SAKIP	terlaksananya laporan capaian kinerja dan realisasi SKPD,POK,SA		Kab. Karanganyar, Jatipuro, Semua Kelurahan	0	12 bulan		5,000,000	Dana Transfer Umum-Dana Alokasi Umum		SAKIP	0	20,000,000
7	01	##	2.0	<b>Administrasi Keuangan Perangkat Daerah</b>							2,946,533,000					2,000,000,000		
7	1	1	2.0	2	Penyediaan Gaji dan Tunjangan ASN	SAKIP	terlaksananya pembayaran gaji dan tunjangan			0	12 bulan		1,901,329,000			SAKIP	0	2,000,000,000
7	01	##	2.0	<b>Administrasi Kepegawaian Perangkat Daerah</b>							5,000,000					20,000,000		
7	1	1	2.0	9	Pendidikan dan Pelatihan Pegawai Berdasarkan Tugas dan Fungsi	SAKIP	terlaksananya aparat yang mengikuti bintek		Kab. Karanganyar, Jatipuro, Semua Kelurahan	0	12 bulan		5,000,000	Dana Transfer Umum-Dana Alokasi Umum		SAKIP	0	20,000,000
7	01	##	2.0	<b>Administrasi Umum Perangkat Daerah</b>							58,976,000					148,000,000		
7	1	1	2.0	6	Penyediaan Komponen Instalasi Listrik/Penerangan Bangunan Kantor	SAKIP	tersedianya komponen intalasi listrik			0	12 bulan		2,000,000	Dana Transfer Umum-Dana Alokasi Umum		SAKIP	0	7,500,000

Kode	Urusan/ Bidang Urusan Pemerintahan Daerah Dan Program/ Kegiatan				Indikator Kinerja			Rencana Tahun 2021					Catatan Penting	Prakiraan Maju Rencana Tahun 2022			
					Capaian Program	Keluaran Sub Kegiatan	Hasil Kegiatan	Lokasi Output Kegiatan	Target Capaian Kinerja			Pagu Indikatif (Rp.)		Sumber Dana	Target Capaian Kinerja		Kebutuhan Dana/ Pagu Indikatif (Rp.)
									Program	Keluaran Sub Kegiatan	Hasil Kegiatan				Tolok Ukur	Target	
7	1	1	2.0 6	2	Penyediaan Peralatan dan Perlengkapan Kantor	SAKIP	tersedianya kebutuhan alat tulis kantor			0	12 bulan		15,000,000	Dana Transfer Umum-Dana Alokasi Umum	SAKIP	0	45,000,000
7	1	1	2.0 6	4	Penyediaan Bahan Logistik Kantor	SAKIP	tersedianya bahan logistik kantor dan bahan kebersihan kantor			0	12 bulan		6,110,000	Dana Transfer Umum-Dana Alokasi Umum	SAKIP	0	15,000,000
7	1	1	2.0 6	5	Penyediaan Barang Cetak dan Penggandaan	SAKIP	Terpenuhinya jasa pemeliharaan dan perijinan kendaraan dinas			0	12 bulan		8,706,000	Dana Transfer Umum-Dana Alokasi Umum	SAKIP	0	20,000,000
7	1	1	2.0 6	6	Penyediaan Bahan Bacaan dan Peraturan Perundang-undangan	SAKIP	Jumlah komponen instalansi listrik/ penerangan bangunan kantor			0	12 bulan		2,160,000	Dana Transfer Umum-Dana Alokasi Umum	SAKIP	0	3,000,000
7	1	1	2.0 6	9	Penyelenggaraan Rapat Koordinasi dan Konsultasi SKPD	SAKIP	Jumlah pengadaan peralatan dan perlengkapan kantor			0	12 bulan		25,000,000		SAKIP	0	50,000,000
7	1	1	2.0 6	10	Penatausahaan Arsip Dinamis pada SKPD	SAKIP	tersedianya peralatan listrik dan elektronik	Kab. Karanganyar, Jatipuro, Semua Kelurahan		0	12 bulan		0		SAKIP	0	7,500,000
7	01	##	2.0 7		<b>Pengadaan Barang Milik Daerah Penunjang Urusan Pemerintah Daerah</b>							<b>22,836,000</b>				<b>350,000,000</b>	

Kode				Urusan/ Bidang Urusan Pemerintahan Daerah Dan Program/ Kegiatan		Indikator Kinerja			Rencana Tahun 2021					Catatan Penting	Prakiraan Maju Rencana Tahun 2022				
						Capaian Program	Keluaran Sub Kegiatan	Hasil Kegiatan	Lokasi Output Kegiatan	Target Capaian Kinerja			Pagu Indikatif (Rp.)		Sumber Dana	Target Capaian Kinerja		Kebutuhan Dana/ Pagu Indikatif (Rp.)	
										Program	Keluaran Sub Kegiatan	Hasil Kegiatan				Tolok Ukur	Target		
7	1	1	2.07	6	Pengadaan Peralatan dan Mesin Lainnya	SAKIP	Terpenuhinya kebersihan kantorr				0	5 item		22,836,000	Dana Transfer Umum-Dana Alokasi Umum		SAKIP	0	350,000,000
<b>7</b>	<b>01</b>	<b>##</b>	<b>2.08</b>		<b>Penyediaan Jasa Penunjang Urusan Pemerintahan Daerah</b>							<b>105,720,000</b>				<b>183,000,000</b>			
7	1	1	2.08	1	Penyediaan Jasa Surat Menyurat	SAKIP	tersedianya baahan bacaan dan peraturan perundang undangan		Kab. Karanganyar, Semua Kecamatan, Semua Kelurahan		0	12 bulan		1,080,000	Dana Transfer Umum-Dana Alokasi Umum Dana		SAKIP	0	3,000,000
7	1	1	2.08	2	Penyediaan Jasa Komunikasi, Sumber Daya Air dan Listrik	SAKIP	Terlaksananya konsultasi dan koordinasi				0	12 bulan		24,000,000	Transfer Umum-Dana Alokasi Umum Dana		SAKIP	0	30,000,000
7	1	1	2.08	4	Penyediaan Jasa Pelayanan Umum Kantor	SAKIP	terselenggara nya jasa kebersihan dan perlengkapan kantor				0	12 bulan		151,990,480	Transfer Umum-Dana Alokasi Umum		SAKIP	0	150,000,000
<b>7</b>	<b>01</b>	<b>##</b>	<b>2.09</b>		<b>Pemeliharaan Barang Milik Daerah Penunjang Urusan Pemerintahan Daerah</b>							<b>15,620,000</b>				<b>102,500,000</b>			
7	1	1	2.09	1	Penyediaan Jasa Pemeliharaan, Biaya Pemeliharaan dan Pajak Kendaraan Perorangan Dinas atau Kendaraan Dinas Jabatan	SAKIP	terpenuhinya kebutuhan air, listrik dan telepon				0	12 bulan		10,120,000	Dana Transfer Umum-Dana Alokasi Umum		SAKIP	0	40,000,000

Kode	Urusan/ Bidang Urusan Pemerintahan Daerah Dan Program/ Kegiatan				Indikator Kinerja			Rencana Tahun 2021					Catatan Penting	Prakiraan Maju Rencana Tahun 2022					
					Capaian Program	Keluaran Sub Kegiatan	Hasil Kegiatan	Lokasi Output Kegiatan	Target Capaian Kinerja			Pagu Indikatif (Rp.)		Sumber Dana	Target Capaian Kinerja		Kebutuhan Dana/ Pagu Indikatif (Rp.)		
									Program	Keluaran Sub Kegiatan	Hasil Kegiatan				Tolok Ukur	Target			
						jasa perbaikan peralatan dan perlengkapan kantor													
7	1	1	2.0 9	6	Pemeliharaan Peralatan dan Mesin Lainnya	SAKIP	terpenuhinya kebutuhan pajak kendaraan dan servic ekendaraaan dinas. BBM				0	12 bulan		3,000,000	Dana Transfer Umum-Dana Alokasi Umum		SAKIP	0	20,000,000
7	1	1	2.0 9	9	Pemeliharaan/Rehabilitasi Gedung Kantor dan Bangunan Lainnya	SAKIP	Jumlah pembelian komputer, laptop, dan printer				0	12 bulan		2,500,000	Dana Transfer Umum-Dana Alokasi Umum		SAKIP	0	35,000,000
<b>7</b>	<b>1</b>	<b>2</b>			<b>PROGRAM PENYELENGGARAAN PEMERINTAHAN DAN PELAYANAN PUBLIK</b>							<b>4,330,000</b>				<b>30,000,000</b>			
<b>7</b>	<b>01</b>	<b>##</b>	<b>2.0 2</b>		<b>Penyelenggaraan Urusan Pemerintahan yang tidak Dilaksanakan oleh Unit Kerja Perangkat Daerah yang ada di Kecamatan</b>							<b>4,330,000</b>				<b>20,000,000</b>			
7	1	2	2.0 2	2	Fasilitasi Percepatan Pencapaian Standar Pelayanan Minimal di Wilayah Kecamatan	Indeks Kepuasan Masyarakat	Jumlah pembelian peralatan gedung kantor			Kab. Karanganyar, Jatipuro, Semua Kelurahan	0	12 bulan		4,330,000	Dana Transfer Umum-Dana Alokasi Umum		Indeks Kepuasan Masyarakat	0	10,000,000
<b>7</b>	<b>1</b>	<b>3</b>			<b>PROGRAM PEMBERDAYAAN MASYARAKAT DESA DAN KELURAHAN</b>							<b>22,500,000</b>				<b>90,000,000</b>			
<b>7</b>	<b>01</b>	<b>##</b>	<b>2.0 1</b>		<b>Koordinasi Kegiatan Pemberdayaan Desa</b>							<b>15,000,000</b>				<b>60,000,000</b>			
7	1	3	2.0 1	1	Peningkatan Partisipasi Masyarakat dalam Forum Musyawarah Perencanaan Pembangunan di Desa	Persentase lembaga kemasyarakatan aktif	Jumlah pemeliharaan kendaraan dinas / operasional roda dua			Semua Kabupaten/Kota, Semua Kecamatan, Semua Kelurahan	0	12 bulan		10,000,000	Dana Transfer Umum-Dana Alokasi Umum		Persentase lembaga kemasyarakatan aktif	0	30,000,000
7	1	3	2.0 1	3	Peningkatan Efektifitas Kegiatan Pemberdayaan Masyarakat di Wilayah Kecamatan	Persentase lembaga kemasyarakatan aktif	Jumlah pemeliharaan peralatan gedung kantor				0	10 desa		5,000,000	Dana Transfer Umum-Dana Alokasi Umum		Persentase lembaga kemasyarakatan aktif	0	30,000,000

Kode				Urusan/ Bidang Urusan Pemerintahan Daerah Dan Program/ Kegiatan	Indikator Kinerja			Rencana Tahun 2021					Catatan Penting	Prakiraan Maju Rencana Tahun 2022				
					Capaian Program	Keluaran Sub Kegiatan	Hasil Kegiatan	Lokasi Output Kegiatan	Target Capaian Kinerja			Pagu Indikatif (Rp.)		Sumber Dana	Target Capaian Kinerja		Kebutuhan Dana/ Pagu Indikatif (Rp.)	
									Program	Keluaran Sub Kegiatan	Hasil Kegiatan				Tolok Ukur	Target		
7	01	##	2.0 3	<b>Pemberdayaan Lembaga Kemasyarakatan Tingkat Kecamatan</b>					<b>7,500,000</b>					<b>30,000,000</b>				
7	1	3	2.0 3	2	Peningkatan Kapasitas Lembaga Kemasyarakatan	Persentase lembaga kemasyarakatan aktif	Tersedianya Konten Media Sosial		Kab. Karanganyar, Semua Kecamatan, Semua Kelurahan	0	11 bulan		7,500,000	Dana Transfer Umum-Dana Alokasi Umum		Persentase lembaga kemasyarakatan aktif	0	30,000,000
7	1	4		<b>PROGRAM KOORDINASI KETENTRAMAN DAN KETERTIBAN UMUM</b>					<b>30,000,000</b>					<b>90,000,000</b>				
7	01	##	2.0 1	<b>Koordinasi Upaya Penyelenggaraan Ketenteraman dan Ketertiban Umum</b>					<b>30,000,000</b>					<b>90,000,000</b>				
7	1	4	2.0 1	1	Sinergitas dengan Kepolisian Negara Republik Indonesia, Tentara Nasional Indonesia dan Instansi Vertikal di Wilayah Kecamatan	Persentase wilayah dalam keadaan kondusif	terselenggara ya pembinaan linmas dan pembinaan wilayah			0	12 bulan		30,000,000	Dana Transfer Umum-Dana Alokasi Umum		Persentase wilayah dalam keadaan kondusif	0	90,000,000
7	1	5		<b>PROGRAM PENYELENGGARAAN URUSAN PEMERINTAHAN UMUM</b>					<b>10,000,000</b>					<b>35,000,000</b>				
7	01	##	2.0 1	<b>Penyelenggaraan Urusan Pemerintahan Umum sesuai Penugasan Kepala Daerah</b>					<b>10,000,000</b>					<b>35,000,000</b>				
7	1	5	2.0 1	3	Pembinaan Persatuan dan Kesatuan Bangsa	Persentase desa memiliki APBDes dan RKPDes sesuai ketentuan	Jumlah peserta kegiatan pendidikan pendahuluan bela negara		Kab. Karanganyar, Semua Kecamatan, Semua Kelurahan	0	2 keg		2,500,000	Dana Transfer Umum-Dana Alokasi Umum		Persentase desa memiliki APBDes dan RKPDes sesuai ketentuan	0	15,000,000
7	1	5	2.0 1	4	Pembinaan Kerukunan Antarsuku dan Intrasuku, Umat Beragama, Ras, dan Golongan Lainnya Guna Mewujudkan Stabilitas Keamanan Lokal, Regional, dan Nasional	Persentase desa memiliki APBDes dan RKPDes sesuai ketentuan	Jumlah cakupan wilayah kegiatan fasilitasi hubungan kerja dan pendataan organisasi, aliran penghayat kepercayaan			0	12 bulan		7,500,000	Dana Transfer Umum-Dana Alokasi Umum		Persentase desa memiliki APBDes dan RKPDes sesuai ketentuan	0	20,000,000
7	1	6		<b>PROGRAM PEMBINAAN DAN PENGAWASAN PEMERINTAHAN DESA</b>					<b>18,000,000</b>					<b>40,000,000</b>				

Kode				Urusan/ Bidang Urusan Pemerintahan Daerah Dan Program/ Kegiatan	Indikator Kinerja			Rencana Tahun 2021					Catatan Penting	Prakiraan Maju Rencana Tahun 2022				
					Capaian Program	Keluaran Sub Kegiatan	Hasil Kegiatan	Lokasi Output Kegiatan	Target Capaian Kinerja			Pagu Indikatif (Rp.)		Sumber Dana	Target Capaian Kinerja		Kebutuhan Dana/ Pagu Indikatif (Rp.)	
									Program	Keluaran Sub Kegiatan	Hasil Kegiatan				Tolok Ukur	Target		
7	01	##	2.0 1	Fasilitasi, Rekomendasi dan Koordinasi Pembinaan dan Pengawasan Pemerintahan Desa								18,000,000			40,000,000			
7	1	6	2.0 1	1	Fasilitasi Penyusunan Peraturan Desa dan Peraturan Kepala Desa	Pesentase desa / kelurahan tertib Perda	Jumlah cakupan wilayah sosialisasi empat pilar kehidupan berbangsa dan bernegara		Kab. Karanganyar, Semua Kecamatan, Semua Kelurahan	0	10 desa		3,000,000	Dana Transfer Umum-Dana Alokasi Umum		Pesentase desa / kelurahan tertib Perda	0	10,000,000
7	1	6	2.0 1	2	Fasilitasi Administrasi Tata Pemerintahan Desa	Pesentase desa / kelurahan tertib Perda	Jumlah peserta kegiatan fasilitasi hubungan kerja Dewan Penasehat EKLIB			0	10 desa		5,000,000	Dana Transfer Umum-Dana Alokasi Umum		Pesentase desa / kelurahan tertib Perda	0	10,000,000
7	1	6	2.0 1	3	Fasilitasi Pengelolaan Keuangan Desa dan Pendayagunaan Aset Desa	Pesentase desa / kelurahan tertib Perda	fasilitasi pengelolaan keuangan dan aset Desa		Kab. Karanganyar, Jatipuro, Semua Kelurahan	0	10 desa		5,000,000	Dana Transfer Umum-Dana Alokasi Umum		Pesentase desa / kelurahan tertib Perda	0	10,000,000
7	1	6	2.0 1	5	Fasilitasi Pelaksanaan Tugas Kepala Desa dan Perangkat Desa	Pesentase desa / kelurahan tertib Perda	terselenggara nya pembinaan perangkat desa		Kab. Karanganyar, Semua Kecamatan, Semua Kelurahan	0	12 bulan		5,000,000			Pesentase desa / kelurahan tertib Perda	0	10,000,000
<b>TOTAL</b>												<b>2,209,311,000</b>						<b>7,746,000,000</b>

Jumlah peserta kegiatan pendidikan politik masyarakat  
Waktu pelaksanaan pemantauan dan pelaporan perkembangan politik di daerah  
Jumlah cakupan wilayah penanganan masalah aktual  
Jumlah peseta kegiatan temu fikir remaja dan bakor pembinaan pemuda dan remaja

Operasional radio swiba  
Jumlah fasilitasi kegiatan  
Jumlah ormas dalam kegiatan asistensi bantuan ormas  
Jumlah ormas di Kabupaten Karanganyar

Jumlah laporan fasilitasi P4GN





Kode	Urusan/ Bidang Urusan Pemerintahan Daerah Dan Program/ Kegiatan	Indikator Kinerja			Rencana Tahun 2021					Catatan Penting	Prakiraan Maju Rencana Tahun 2022			
		Capaian Program	Keluaran Sub Kegiatan	Hasil Kegiatan	Lokasi Output Kegiatan	Target Capaian Kinerja			Pagu Indikatif (Rp.)		Sumber Dana	Target Capaian Kinerja		Kebutuhan Dana/ Pagu Indikatif (Rp.)
						Program	Keluaran Sub Kegiatan	Hasil Kegiatan				Tolok Ukur	Target	

Penyusunan data statistik



Peningkatan kemampuan SDM dalam pengamanan informasi tersedianya dokumen audit keamanan informasi Kab. Karanganyar





121.400.000

17000000

5000000

143.400.000









112400000  
378240000  
516000000  
600000000

187325000  
409685000  
2675250000





**Program dan Kegiatan Perangkat Daerah  
Kabupaten Karanganyar  
Tahun 2021**

Unit Organisasi : 7.01.0.00.0.00.14.0000 Kecamatan Jatiyoso

Sub Unit Organisasi : 7.01.0.00.0.00.14.0000 Kecamatan Jatiyoso

Kode	Urusan/ Bidang Urusan Pemerintahan Daerah Dan Program/ Kegiatan	Indikator Kinerja			Rencana Tahun 2021					Catatan Penting	Prakiraan Maju Rencana Tahun 2022					
		Capaian Program	Keluaran Sub Kegiatan	Hasil Kegiatan	Lokasi Output Kegiatan	Target Capaian Kinerja			Pagu Indikatif (Rp.)		Sumber Dana	Target Capaian Kinerja		Kebutuhan Dana/ Pagu Indikatif (Rp.)		
						Program	Keluaran Sub Kegiatan	Hasil Kegiatan				Tolok Ukur	Target			
7					<b>UNSUR KEWILAYAHAN</b>											
7	1				<b>KECAMATAN</b>					2,055,612,000			3,722,000,000			
7	1	1			<b>PROGRAM PENUNJANG URUSAN PEMERINTAHAN DAERAH</b>					1,940,812,000			3,527,000,000			
7	01	##	2.0		<b>Perencanaan, Penganggaran, dan Evaluasi Kinerja Perangkat Daerah</b>					4,000,000			4,000,000			
7	1	1	2.0 1	1	Penyusunan Dokumen Perencanaan Perangkat Daerah	SAKIP	tersedianya dokumen renja, RKA,DPA, RKA perubahan DPA			0	3 Dokumen	1,500,000	Dana Transfer Umum-Dana Alokasi Umum	SAKIP	0	1,500,000
7	1	1	2.0 1	7	Evaluasi Kinerja Perangkat Daerah	SAKIP	Tersusunnya laporan LPT,LKjIP,CaIK Opd		Kab. Karanganyar, Semua Kecamatan, Semua Kelurahan	0	3 Dokumen	2,500,000	Dana Transfer Umum-Dana Alokasi Umum	SAKIP	0	2,500,000
7	01	##	2.0		<b>Administrasi Keuangan Perangkat Daerah</b>					1,654,332,000			1,654,332,000			
7	1	1	2.0 2	1	Penyediaan Gaji dan Tunjangan ASN	SAKIP	penyediaan gaji dan tunjangan ASN		Kab. Karanganyar, Jatiyoso, Semua Kelurahan	0	12 bulan	1,654,332,000	Dana Transfer Umum-Dana Alokasi Umum	SAKIP	0	1,654,332,000
7	01	##	2.0		<b>Administrasi Kepegawaian Perangkat Daerah</b>					1,500,000			1,500,000			
7	1	1	2.0 5	9	Pendidikan dan Pelatihan Pegawai Berdasarkan Tugas dan Fungsi	SAKIP	Jumlah aparat yang lulus mengikuti bimbingan teknis dan kursus erpeliharanya perlengkapan gedung		Kab. Karanganyar, Jatiyoso, Semua Kelurahan	0	5 orang	1,500,000	Dana Transfer Umum-Dana Alokasi Umum	SAKIP	0	1,500,000
7	01	##	2.0		<b>Administrasi Umum Perangkat Daerah</b>					60,349,500			60,349,500			
7	1	1	2.0 6	1	Penyediaan Komponen Instalasi Listrik/Penerangan Bangunan	SAKIP	Cakupan komponen		Kab. Karanganyar,	0	12 bulan	10,000,000	Dana Transfer	SAKIP	0	10,000,000

Kode				Urusan/ Bidang Urusan Pemerintahan Daerah Dan Program/ Kegiatan		Indikator Kinerja			Rencana Tahun 2021					Catatan Penting	Prakiraan Maju Rencana Tahun 2022			
						Capaian Program	Keluaran Sub Kegiatan	Hasil Kegiatan	Lokasi Output Kegiatan	Target Capaian Kinerja			Pagu Indikatif (Rp.)		Sumber Dana	Target Capaian Kinerja		Kebutuhan Dana/ Pagu Indikatif (Rp.)
										Program	Keluaran Sub Kegiatan	Hasil Kegiatan				Tolok Ukur	Target	
7	1	1	2.0 6	2	Penyediaan Peralatan dan Perlengkapan Kantor	SAKIP	Tersedianya peralatan rumah tangga dan Kebersihan		Kab. Karanganyar, Jatiyoso, Semua Kelurahan	0	12 bulan		5,869,500	Dana Transfer Umum-Dana Alokasi Umum	SAKIP	0	5,869,500	
7	1	1	2.0 6	4	Penyediaan Bahan Logistik Kantor	SAKIP	Cakupan pengadaan bahan logistik (bahan kebersihan ,hansanitiser, gas,makan dan minum		Kab. Karanganyar, Jatiyoso, Semua Kelurahan	0	12 bulan		17,000,000	Dana Transfer Umum-Dana Alokasi Umum	SAKIP	0	17,000,000	
7	1	1	2.0 6	5	Penyediaan Barang Cetak dan Penggandaan	SAKIP	Cakupan Barang cetak dan penggandaan		Kab. Karanganyar, Jatiyoso, Semua Kelurahan	0	12 bulan		10,000,000	Dana Transfer Umum-Dana Alokasi Umum	SAKIP	0	10,000,000	
7	1	1	2.0 6	6	Penyediaan Bahan Bacaan dan Peraturan Perundang-undangan	SAKIP	Cakupan bahan bacaan dan peraturan perundang-undangan		Kab. Karanganyar, Jatiyoso, Semua Kelurahan	0	1 media		1,980,000	Dana Transfer Umum-Dana Alokasi Umum	SAKIP	0	1,980,000	
7	1	1	2.0 6	8	Fasilitas Kunjungan Tamu	SAKIP	Cakupan Penyediaan makanan dan minuman tamu		Kab. Karanganyar, Jatiyoso, Semua Kelurahan	0	12 bulan		5,000,000	Dana Transfer Umum-Dana Alokasi Umum	SAKIP	0	5,000,000	
7	1	1	2.0 6	9	Penyelenggaraan Rapat Koordinasi dan Konsultasi SKPD	SAKIP	Cakupan rapat -rapat koordinasi dan Konsultasi dalam dan luar daerah		Kab. Karanganyar, Jatiyoso, Semua Kelurahan	0	12 bulan		10,500,000	Dana Transfer Umum-Dana Alokasi Umum	SAKIP	0	10,500,000	
7	01	##	2.0 7		<b>Pengadaan Barang Milik Daerah Penunjang Urusan Pemerintah Daerah</b>							<b>63,250,500</b>				<b>63,250,500</b>		

Kode	Urusan/ Bidang Urusan Pemerintahan Daerah Dan Program/ Kegiatan				Indikator Kinerja			Rencana Tahun 2021					Catatan Penting	Prakiraan Maju Rencana Tahun 2022				
					Capaian Program	Keluaran Sub Kegiatan	Hasil Kegiatan	Lokasi Output Kegiatan	Target Capaian Kinerja			Pagu Indikatif (Rp.)		Sumber Dana	Target Capaian Kinerja		Kebutuhan Dana/ Pagu Indikatif (Rp.)	
									Program	Keluaran Sub Kegiatan	Hasil Kegiatan				Tolok Ukur	Target		
7	1	1	2.0 7	2	Pengadaan Kendaraan Dinas Operasional atau Lapangan	SAKIP	Jumlah komponen instalansi listrik/ penerangan bangunan kantor		Kab. Karanganyar, Jatiyoso, Semua Kelurahan	0	1 unit		30,213,000	Dana Transfer Umum-Dana Alokasi Umum		SAKIP	0	30,213,000
7	1	1	2.0 7	5	Pengadaan Mebel	SAKIP	Jumlah pengadaan peralatan dan perlengkapan kantor		Kab. Karanganyar, Jatiyoso, Semua Kelurahan	0	10 unit		0	Dana Transfer Umum-Dana Alokasi Umum		SAKIP	0	0
7	1	1	2.0 7	6	Pengadaan Peralatan dan Mesin Lainnya	SAKIP	tersedianya peralatan listrik dan elektronik		Kab. Karanganyar, Jatiyoso, Semua Kelurahan	0	4 unit		24,037,500	Dana Transfer Umum-Dana Alokasi Umum		SAKIP	0	24,037,500
7	1	1	2.0 7	11	Pengadaan Sarana dan Prasarana Pendukung Gedung Kantor atau Bangunan Lainnya	SAKIP	terpenuhinya barang cetakan dan pengadaan tersedianya bahan bacaan dan peraturan perundang undangan terlaksananya konsultasi dan koordinasi Pembuatan Backdroop		Kab. Karanganyar, Jatiyoso, Semua Kelurahan	0	1 keg 1 keg 1 keg 1 keg		9,000,000	Dana Transfer Umum-Dana Alokasi Umum		SAKIP	0	9,000,000
7	01	##	2.0 8		<b>Penyediaan Jasa Penunjang Urusan Pemerintahan Daerah</b>							<b>109,880,000</b>					<b>109,880,000</b>	
7	1	1	2.0 8	1	Penyediaan Jasa Surat Menyurat	SAKIP	terpenuhinya kebutuhan air, listrik dan telepon		Kab. Karanganyar, Jatiyoso, Semua Kelurahan	0	4 item		2,000,000	Dana Transfer Umum-Dana Alokasi Umum		SAKIP	0	2,000,000

Kode	Urusan/ Bidang Urusan Pemerintahan Daerah Dan Program/ Kegiatan				Indikator Kinerja			Rencana Tahun 2021					Catatan Penting	Prakiraan Maju Rencana Tahun 2022				
					Capaian Program	Keluaran Sub Kegiatan	Hasil Kegiatan	Lokasi Output Kegiatan	Target Capaian Kinerja			Pagu Indikatif (Rp.)		Sumber Dana	Target Capaian Kinerja		Kebutuhan Dana/ Pagu Indikatif (Rp.)	
									Program	Keluaran Sub Kegiatan	Hasil Kegiatan				Tolok Ukur	Target		
7	1	1	2.0 8	2	Penyediaan Jasa Komunikasi, Sumber Daya Air dan Listrik	SAKIP	jasa perbaikan peralatan dan perlengkapan kantor		Kab. Karanganyar, Jatiyoso, Semua Kelurahan	0	12 Bulan		26,280,000	Dana Transfer Umum-Dana Alokasi Umum		SAKIP	0	26,280,000
7	1	1	2.0 8	4	Penyediaan Jasa Pelayanan Umum Kantor	Indek kapasitas daerah dalam penanggula ngan bencana	Jumlah SDM/relawan yang mendapat pelatihan PB		Kab. Karanganyar, Jatiyoso, Semua Kelurahan	0	5 orang		81,600,000	Dana Transfer Umum-Dana Alokasi Umum		SAKIP	0	81,600,000
<b>7</b>	<b>01</b>	<b>##</b>	<b>2.0 9</b>		<b>Pemeliharaan Barang Milik Daerah Penunjang Urusan Pemerintahan Daerah</b>							<b>47,500,000</b>				<b>47,500,000</b>		
7	1	1	2.0 9	1	Penyediaan Jasa Pemeliharaan, Biaya Pemeliharaan dan Pajak Kendaraan Perorangan Dinas atau Kendaraan Dinas Jabatan	SAKIP	Jumlah pembelian komputer, laptop, dan printer		Kab. Karanganyar, Jatiyoso, Semua Kelurahan	0	4 unit		35,000,000	Dana Transfer Umum-Dana Alokasi Umum		SAKIP	0	35,000,000
7	1	1	2.0 9	6	Pemeliharaan Peralatan dan Mesin Lainnya	SAKIP	Jumlah pembelian komputer, laptop, dan printer		Kab. Karanganyar, Jatiyoso, Semua Kelurahan	0	12 unit		12,500,000	Dana Transfer Umum-Dana Alokasi Umum		SAKIP	0	12,500,000
<b>7</b>	<b>1</b>	<b>2</b>			<b>PROGRAM PENYELENGGARAAN PEMERINTAHAN DAN PELAYANAN PUBLIK</b>							<b>2,500,000</b>				<b>7,000,000</b>		
<b>7</b>	<b>01</b>	<b>##</b>	<b>2.0 2</b>		<b>Penyelenggaraan Urusan Pemerintahan yang tidak Dilaksanakan oleh Unit Kerja Perangkat Daerah yang ada di Kecamatan</b>							<b>2,500,000</b>				<b>2,500,000</b>		
7	1	2	2.0 2	2	Fasilitasi Percepatan Pencapaian Standar Pelayanan Minimal di Wilayah Kecamatan	Indeks Kepuasan Masyarakat	Waktu penyediaan jasa komunikasi, sumber daya air dan listrik		Kab. Karanganyar, Jatiyoso, Semua Kelurahan	0	1 dokumen		1,500,000	Dana Transfer Umum-Dana Alokasi Umum		Indeks Kepuasan Masyarakat	0	1,500,000
7	1	2	2.0 2	3	Peningkatan Efektifitas Pelaksanaan Pelayanan kepada Masyarakat di Wilayah Kecamatan	Indeks Kepuasan Masyarakat	waktu penyediaan jasa kebersihan kantor		Kab. Karanganyar, Jatiyoso, Semua Kelurahan	0	12 bulan		1,000,000	Dana Transfer Umum-Dana Alokasi Umum		Indeks Kepuasan Masyarakat	0	1,000,000
<b>7</b>	<b>1</b>	<b>3</b>			<b>PROGRAM PEMBERDAYAAN MASYARAKAT DESA DAN KELURAHAN</b>							<b>17,000,000</b>				<b>17,000,000</b>		
<b>7</b>	<b>01</b>	<b>##</b>	<b>2.0 1</b>		<b>Koordinasi Kegiatan Pemberdayaan Desa</b>							<b>9,000,000</b>				<b>9,000,000</b>		

Kode				Urusan/ Bidang Urusan Pemerintahan Daerah Dan Program/ Kegiatan	Indikator Kinerja			Rencana Tahun 2021					Catatan Penting	Prakiraan Maju Rencana Tahun 2022			
					Capaian Program	Keluaran Sub Kegiatan	Hasil Kegiatan	Lokasi Output Kegiatan	Target Capaian Kinerja			Pagu Indikatif (Rp.)		Sumber Dana	Target Capaian Kinerja		Kebutuhan Dana/ Pagu Indikatif (Rp.)
									Program	Keluaran Sub Kegiatan	Hasil Kegiatan				Tolok Ukur	Target	
7	1	3	2.0 1	Peningkatan Partisipasi Masyarakat dalam Forum Musyawarah Perencanaan Pembangunan di Desa	Persentase lembaga kemasyarakatan aktif	Jumlah Pelaksanaan Musrenbang		Kab. Karanganyar, Jatiyoso, Semua Kelurahan	0	10	Keg	7,000,000	Dana Transfer Umum-Dana Alokasi Umum		Persentase lembaga kemasyarakatan aktif	0	7,000,000
7	1	3	2.0 1	Peningkatan Efektivitas Kegiatan Pemberdayaan Masyarakat di Wilayah Kecamatan	Persentase lembaga kemasyarakatan aktif	Jumlah pemeliharaan kendaraan dinas / operasional roda dua		Kab. Karanganyar, Jatiyoso, Semua Kelurahan	0	9	Desa	2,000,000	Transfer Umum-Dana Alokasi Umum		Persentase lembaga kemasyarakatan aktif	0	2,000,000
7	01	##	2.0 3	<b>Pemberdayaan Lembaga Kemasyarakatan Tingkat Kecamatan</b>								<b>8,000,000</b>				<b>8,000,000</b>	
7	1	3	2.0 3	Penyelenggaraan Lembaga Kemasyarakatan	Persentase lembaga kemasyarakatan aktif	Jml kegiatan pembinaan PKK		Kab. Karanganyar, Jatiyoso, Semua Kelurahan	0	1	Keg	8,000,000	Dana Transfer Umum-Dana Alokasi Umum		Persentase lembaga kemasyarakatan aktif	0	8,000,000
7	1	4		<b>PROGRAM KOORDINASI KETENTRAMAN DAN KETERTIBAN UMUM</b>								<b>23,427,200</b>				<b>9,000,000</b>	
7	01	##	2.0 1	<b>Koordinasi Upaya Penyelenggaraan Ketenteraman dan Ketertiban Umum</b>								<b>9,000,000</b>				<b>9,000,000</b>	
7	1	4	2.0 1	Sinergitas dengan Kepolisian Negara Republik Indonesia, Tentara Nasional Indonesia dan Instansi Vertikal di Wilayah Kecamatan	Persentase wilayah dalam keadaan kondusif	Jumlah pemeliharaan senjata api		Kab. Karanganyar, Jatiyoso, Semua Kelurahan	0	9	Desa	9,000,000	Dana Transfer Umum-Dana Alokasi Umum		Persentase wilayah dalam keadaan kondusif	0	9,000,000
7	1	5		<b>PROGRAM PENYELENGGARAAN URUSAN PEMERINTAHAN UMUM</b>								<b>74,300,000</b>				<b>74,300,000</b>	
7	01	##	2.0 1	<b>Penyelenggaraan Urusan Pemerintahan Umum sesuai Penugasan Kepala Daerah</b>								<b>74,300,000</b>				<b>74,300,000</b>	
7	1	5	2.0 1	Pembinaan Persatuan dan Kesatuan Bangsa	Persentase desa memiliki APBDes dan RKPDes sesuai ketentuan	Fasilitasi HUT RI		Kab. Karanganyar, Jatiyoso, Semua Kelurahan	0	1	keg	33,400,000			Persentase desa memiliki APBDes dan RKPDes sesuai ketentuan	0	33,400,000

Kode	Urusan/ Bidang Urusan Pemerintahan Daerah Dan Program/ Kegiatan				Indikator Kinerja			Rencana Tahun 2021				Catatan Penting	Prakiraan Maju Rencana Tahun 2022					
					Capaian Program	Keluaran Sub Kegiatan	Hasil Kegiatan	Lokasi Output Kegiatan	Target Capaian Kinerja				Pagu Indikatif (Rp.)	Sumber Dana	Target Capaian Kinerja		Kebutuhan Dana/ Pagu Indikatif (Rp.)	
									Program	Keluaran Sub Kegiatan	Hasil Kegiatan				Tolok Ukur	Target		
7	1	5	2.0 1	4	Pembinaan Kerukunan Antarsuku dan Intrasuku, Umat Beragama, Ras, dan Golongan Lainnya Guna Mewujudkan Stabilitas Keamanan Lokal, Regional, dan Nasional	Persentase desa memiliki APBDes dan RKPDes sesuai ketentuan	Jumlah peserta kegiatan pendidikan pendahuluan bela negara		Kab. Karanganyar, Jatiyoso, Semua Kelurahan	0	4 Kegiatan		40,900,000	Dana Transfer Umum-Dana Alokasi Umum		Persentase desa memiliki APBDes dan RKPDes sesuai ketentuan	0	40,900,000
<b>7</b>	<b>1</b>	<b>6</b>			<b>PROGRAM PEMBINAAN DAN PENGAWASAN PEMERINTAHAN DESA</b>							<b>12,000,000</b>			<b>12,000,000</b>			
<b>7</b>	<b>01</b>	<b>##</b>	<b>2.0 1</b>		<b>Fasilitasi, Rekomendasi dan Koordinasi Pembinaan dan Pengawasan Pemerintahan Desa</b>							<b>12,000,000</b>			<b>12,000,000</b>			
7	1	6	2.0 1	1	Fasilitasi Penyusunan Peraturan Desa dan Peraturan Kepala Desa	Pesentase desa / kelurahan tertib Perda	Jumlah cakupan wilayah kegiatan fasilitasi hubungan kerja FPBI		Kab. Karanganyar, Jatiyoso, Semua Kelurahan	0	9 Desa		3,000,000	Dana Transfer Umum-Dana Alokasi Umum		Pesentase desa / kelurahan tertib Perda	0	3,000,000
7	1	6	2.0 1	2	Fasilitasi Administrasi Tata Pemerintahan Desa	Pesentase desa / kelurahan tertib Perda	Pemasangan iklan, 10 kegiatan		Kab. Karanganyar, Jatiyoso, Semua Kelurahan	0	9 Desa		3,000,000	Dana Transfer Umum-Dana Alokasi Umum		Pesentase desa / kelurahan tertib Perda	0	3,000,000
7	1	6	2.0 1	3	Fasilitasi Pengelolaan Keuangan Desa dan Pendayagunaan Aset Desa	Pesentase desa / kelurahan tertib Perda	Jumlah peserta kegiatan forum wawasan kebangsaan		Kab. Karanganyar, Jatiyoso, Semua Kelurahan	0	9 Desa		2,000,000	Dana Transfer Umum-Dana Alokasi Umum		Pesentase desa / kelurahan tertib Perda	0	2,000,000
7	1	6	2.0 1	5	Fasilitasi Pelaksanaan Tugas Kepala Desa dan Perangkat Desa	Pesentase desa / kelurahan tertib Perda	Pendataan menara telekomunikasi		Kab. Karanganyar, Jatiyoso, Semua Kelurahan	0	9 Desa		2,000,000	Dana Transfer Umum-Dana Alokasi Umum		Pesentase desa / kelurahan tertib Perda	0	2,000,000
7	1	6	2.0 1	8	Rekomendasi Pengangkatan dan Pemberhentian Perangkat Desa	Pesentase desa / kelurahan tertib Perda	Pengisian Kekosongan Perangkat Desa		Kab. Karanganyar, Jatiyoso, Semua Kelurahan	0	9 Desa		2,000,000	Dana Transfer Umum-Dana Alokasi Umum		Pesentase desa / kelurahan tertib Perda	0	2,000,000
<b>TOTAL</b>												<b>2,055,612,000</b>			<b>5,777,612,000</b>			

KIM aktif dalam akses informasi, diskusi, implementasi, networking, desiminasi, informasi dan advokasi (ADINDA)

Jumlah peserta kegiatan pendidikan politik masyarakat

Waktu pelaksanaan pemantauan dan pelaporan perkembangan politik di daerah

Jumlah cakupan wilayah penanganan masalah aktual

Kode	Urusan/ Bidang Urusan Pemerintahan Daerah Dan Program/ Kegiatan	Indikator Kinerja			Rencana Tahun 2021				Catatan Penting	Prakiraan Maju Rencana Tahun 2022			
		Capaian Program	Keluaran Sub Kegiatan	Hasil Kegiatan	Lokasi Output Kegiatan	Target Capaian Kinerja		Pagu Indikatif (Rp.)		Sumber Dana	Target Capaian Kinerja		Kebutuhan Dana/ Pagu Indikatif (Rp.)
						Program	Keluaran Sub Kegiatan				Hasil Kegiatan	Tolok Ukur	

Jumlah peseta kegiatan temu fikir remaja dan bakor pembinaan pemuda dan remaja

Operasional radio swiba  
 Jumlah fasilitasi kegiatan  
 Jumlah ormas dalam kegiatan asistensi bantuan ormas  
 Jumlah ormas di Kabupaten Karanganyar

Jumlah laporan fasilitasi P4GN

Jumlah cakupan wilayah pemantauan orang asing 2,845,000,000  
 Jumlah cakupan wilayah penanganan konflik sosial  
 Jumlah cakupan wilayah peningkatan kewaspadaan daerah  
 Jumlah kegiatan gerakan nasional revolusi mental

operasional videotron berjalan dengan lancar  
 Tersedianya akses internet  
 Tersedianya backup data secara cloud  
 Tersedianya firewall  
 tersedianya jaringan fo dan terlaksananya pemeliharaan perangkat jaringan

Terbayarnya 3 orang jasa fasilitator non PNS  
 terlaksananya perjalanan dinas luar dan dalam daerah  
 Tersedianya ATK  
 Tersedianya konsumsi rapat  
 tersedianya profil Kab. Karanganyar

Pengembangan Aplikasi dan Proses Bisnis Pemerintah: Sewa cloud untuk aplikasi semarak, terlaksananya pengadaan Aplikasi MPP, tersedianya server pirtal web smart city, LPSE, MPP

Terlaksananya update aplikasiperkantoran elektronik  
 Terlaksananya study banding smart city  
 tersedianya CCTV

Terbayarnya jasa fasilitator non PNS  
 tersedianya baterai drone  
 Tersedianya laptop  
 Tersedianya perangkat jaringan FO



Kode	Urusan/ Bidang Urusan Pemerintahan Daerah Dan Program/ Kegiatan	Indikator Kinerja			Rencana Tahun 2021				Catatan Penting	Prakiraan Maju Rencana Tahun 2022				
		Capaian Program	Keluaran Sub Kegiatan	Hasil Kegiatan	Lokasi Output Kegiatan	Target Capaian Kinerja				Pagu Indikatif (Rp.)	Sumber Dana	Target Capaian Kinerja		Kebutuhan Dana/ Pagu Indikatif (Rp.)
						Program	Keluaran Sub Kegiatan	Hasil Kegiatan				Tolok Ukur	Target	

Tersedianya perangkat pengamanan kelistrikan server dan jaringan  
tersedianya perangkat wifi router  
Tersedianya perlengkapan ruang server  
Tersedianya server aplikasi pemerintah



Penyusunan data statistik



Peningkatan kemampuan SDM dalam pengamanan informasi  
tersedianya dokumen audit keamanan informasi Kab. Karanganyar





121.400.000

17000000

5000000

143.400.000







112400000  
378240000  
516000000  
600000000

187325000  
409685000  
2675250000





**Program dan Kegiatan Perangkat Daerah  
Kabupaten Karanganyar  
Tahun 2021**

Unit Organisasi : 7.01.0.00.0.00.15.0000 Kecamatan Jumantono

Sub Unit Organisasi : 7.01.0.00.0.00.15.0000 Kecamatan Jumantono

Kode	Urusan/ Bidang Urusan Pemerintahan Daerah Dan Program/ Kegiatan	Indikator Kinerja			Rencana Tahun 2021					Catatan Penting	Prakiraan Maju Rencana Tahun 2022								
		Capaian Program	Keluaran Sub Kegiatan	Hasil Kegiatan	Lokasi Output Kegiatan	Target Capaian Kinerja			Pagu Indikatif (Rp.)		Sumber Dana	Target Capaian Kinerja		Kebutuhan Dana/ Pagu Indikatif (Rp.)					
						Program	Keluaran Sub Kegiatan	Hasil Kegiatan				Tolok Ukur	Target						
7					<b>UNSUR KEWILAYAHAN</b>														
7	1				<b>KECAMATAN</b>					2,692,586,000			2,692,586,000						
7	1	1			<b>PROGRAM PENUNJANG URUSAN PEMERINTAHAN DAERAH KABUPATEN/KOTA</b>					2,602,466,000			2,602,466,000						
7	01	##	2.0		<b>Perencanaan, Penganggaran, dan Evaluasi Kinerja Perangkat Daerah</b>					8,000,000			8,000,000						
7	1	1	2.0 1	1	Penyusunan Dokumen Perencanaan Perangkat Daerah	SAKIP	terpenuhinya kebutuhan gaji dan tunjangan ASN		Kab. Karanganyar, Jumantono, Semua Kelurahan	0	1 tahun		4,000,000			SAKIP	0	4,000,000	
7	1	1	2.0 1	6	Koordinasi dan Penyusunan Laporan Capaian Kinerja dan Ikhtisar Realisasi Kinerja SKPD	SAKIP	tersedianya dokumen lkjip		Kab. Karanganyar, Semua Kecamatan, Semua Kelurahan	0	1 dokumen		4,000,000	Dana Transfer Umum-Dana Alokasi Umum			SAKIP	0	4,000,000
7	01	##	2.0		<b>Administrasi Keuangan Perangkat Daerah</b>					2,182,986,000			2,182,986,000						
7	1	1	2.0 2	1	Penyediaan Gaji dan Tunjangan ASN	SAKIP	tersedianya dokumentasi laporan capaian kinerja, dokumen SPIP, dokumen kepuasan		Kab. Karanganyar, Jumantono, Semua Kelurahan	0	1 tahun		2,182,986,000	Dana Transfer Umum-Dana Alokasi Umum			SAKIP	0	2,182,986,000
7	01	##	2.0		<b>Administrasi Umum Perangkat Daerah</b>					50,330,000			50,330,000						
7	1	1	2.0 6	1	Penyediaan Komponen Instalasi Listrik/Penerangan Bangunan Kantor	SAKIP	penyediaan Komponen Intalansi Listrik/Penerangan Bangunan			0	3 Item		8,262,500	Dana Transfer Umum-Dana Alokasi Umum			SAKIP	0	8,262,500
7	1	1	2.0 6	4	Penyediaan Bahan Logistik Kantor	SAKIP	penyediaan bahan logistik kantor			0	12 bln		9,000,000	Transfer Umum-Dana Alokasi Umum			SAKIP	0	9,000,000

Kode	Urusan/ Bidang Urusan Pemerintahan Daerah Dan Program/ Kegiatan				Indikator Kinerja			Rencana Tahun 2021					Catatan Penting	Prakiraan Maju Rencana Tahun 2022				
					Capaian Program	Keluaran Sub Kegiatan	Hasil Kegiatan	Lokasi Output Kegiatan	Target Capaian Kinerja			Pagu Indikatif (Rp.)		Sumber Dana	Target Capaian Kinerja		Kebutuhan Dana/ Pagu Indikatif (Rp.)	
									Program	Keluaran Sub Kegiatan	Hasil Kegiatan				Tolok Ukur	Target		
7	1	1	2.0 6	5	Penyediaan Barang Cetak dan Penggandaan	SAKIP	penyediaan barang cetak dan pengadaan penyediaan				0	2 Item		4,467,500		SAKIP	0	4,467,500
7	1	1	2.0 6	6	Penyediaan Bahan Bacaan dan Peraturan Perundang-undangan	SAKIP	Bahan Bacaan dan Peraturan Perundang undangan an Bangunan Kantor				0	12 bulan		3,600,000		SAKIP	0	3,600,000
7	1	1	2.0 6	9	Penyelenggaraan Rapat Koordinasi dan Konsultasi SKPD	SAKIP	Rapat rapat koodinasi dan konsultasi kedalam/luar				0	12 bln		25,000,000	Dana Transfer Umum-Dana Alokasi Umum	SAKIP	0	25,000,000
<b>7</b>	<b>01</b>	<b>##</b>	<b>2.0 7</b>		<b>Pengadaan Barang Milik Daerah Penunjang Urusan Pemerintah Daerah</b>							<b>209,000,000</b>				<b>209,000,000</b>		
7	1	1	2.0 7	6	Pengadaan Peralatan dan Mesin Lainnya	SAKIP	Pengadan Komputer		Kab. Karanganyar, Jumantono, Semua Kelurahan		0	1 item		9,000,000	Dana Transfer Umum-Dana Alokasi Umum	SAKIP	0	9,000,000
7	1	1	2.0 7	10	Pengadaan Sarana dan Prasarana Gedung Kantor atau Bangunan Lainnya	SAKIP	Terlaksananya Paving Kecamatan Jumantono		Kab. Karanganyar, Jumantono, Semua Kelurahan		0	1 unit		200,000,000	Dana Transfer Umum-Dana Alokasi Umum	SAKIP	0	200,000,000
<b>7</b>	<b>01</b>	<b>##</b>	<b>2.0 8</b>		<b>Penyediaan Jasa Penunjang Urusan Pemerintahan Daerah</b>							<b>121,150,000</b>				<b>121,150,000</b>		
7	1	1	2.0 8	1	Penyediaan Jasa Surat Menyurat	SAKIP	Tersedianya materai		Kab. Karanganyar, Jumantono, Semua Kelurahan		0	300 lembar		1,350,000	Dana Transfer Umum-Dana Alokasi Umum	SAKIP	0	1,350,000
7	1	1	2.0 8	2	Penyediaan Jasa Komunikasi, Sumber Daya Air dan Listrik	SAKIP	Tersedianya Pelayanan Telepon,Air dan Listrik		Kab. Karanganyar, Semua Kecamatan, Semua Kelurahan		0	12 bulan		41,800,000	Dana Transfer Umum-Dana Alokasi Umum	SAKIP	0	41,800,000

Kode	Urusan/ Bidang Urusan Pemerintahan Daerah Dan Program/ Kegiatan				Indikator Kinerja			Rencana Tahun 2021					Catatan Penting	Prakiraan Maju Rencana Tahun 2022				
					Capaian Program	Keluaran Sub Kegiatan	Hasil Kegiatan	Lokasi Output Kegiatan	Target Capaian Kinerja			Pagu Indikatif (Rp.)		Sumber Dana	Target Capaian Kinerja		Kebutuhan Dana/ Pagu Indikatif (Rp.)	
									Program	Keluaran Sub Kegiatan	Hasil Kegiatan				Tolok Ukur	Target		
7	1	1	2.08	4	Penyediaan Jasa Pelayanan Umum Kantor	SAKIP	tersedianya alat-alat kebersihan kantor dan tenaga pelaksana lainnya		Kab. Karanganyar, Jumantono, Semua Kelurahan	0	4 orang		78,000,000	Dana Transfer Umum-Dana Alokasi Umum		SAKIP	0	78,000,000
7	01	##	2.09		<b>Pemeliharaan Barang Milik Daerah Penunjang Urusan Pemerintahan Daerah</b>							<b>31,000,000</b>				<b>31,000,000</b>		
7	1	1	2.09	1	Penyediaan Jasa Pemeliharaan, Biaya Pemeliharaan dan Pajak Kendaraan Perorangan Dinas atau Kendaraan Dinas Jabatan	SAKIP	Jumlah komponen instalansi listrik/ penerangan bangunan kantor			0	12 bln		25,000,000	Dana Transfer Umum-Dana Alokasi Umum		SAKIP	0	25,000,000
7	1	1	2.09	6	Pemeliharaan Peralatan dan Mesin Lainnya	SAKIP	Jumlah pengadaan peralatan dan perlengkapan kantor		Kab. Karanganyar, Jumantono, Semua Kelurahan	0	4 item		6,000,000	Dana Transfer Umum-Dana Alokasi Umum		SAKIP	0	6,000,000
7	1	1	2.09	11	Pemeliharaan/Rehabilitasi Sarana dan Prasarana Pendukung Gedung Kantor atau Bangunan Lainnya	SAKIP	tersedianya peralatan listrik dan elektronik		Kab. Karanganyar, Jumantono, Semua	0	4 Item		0	Transfer Umum-Dana		SAKIP	0	0
7	1	2			<b>PROGRAM PENYELENGGARAAN PEMERINTAHAN DAN PELAYANAN PUBLIK</b>							<b>2,000,000</b>				<b>2,000,000</b>		
7	01	##	2.01		<b>Koordinasi Penyelenggaraan Kegiatan Pemerintahan di Tingkat Kecamatan</b>							<b>2,000,000</b>				<b>2,000,000</b>		
7	1	2	2.01	2	Peningkatan Efektivitas Kegiatan Pemerintahan di Tingkat Kecamatan	Indeks Kepuasan Masyarakat	tersedianya baahan bacaan dan peraturan perundang undangan		Kab. Karanganyar, Semua Kecamatan, Semua Kelurahan	0	2 item		2,000,000	Dana Transfer Umum-Dana Alokasi Umum		Indeks Kepuasan Masyarakat	0	2,000,000
7	1	4			<b>PROGRAM KOORDINASI KETENTRAMAN DAN KETERTIBAN UMUM</b>							<b>38,120,000</b>				<b>38,120,000</b>		
7	01	##	2.01		<b>Koordinasi Upaya Penyelenggaraan Ketenteraman dan Ketertiban Umum</b>							<b>38,120,000</b>				<b>38,120,000</b>		
7	1	4	2.01	1	Sinergitas dengan Kepolisian Negara Republik Indonesia, Tentara Nasional Indonesia dan Instansi Vertikal di Wilayah Kecamatan	Persentase wilayah dalam keadaan kondusif	Terselenggaranya Pembinaan Wilayah/Daerah		Kab. Karanganyar, Jumantono, Semua Kelurahan	0	12 kegiatan		38,120,000	Dana Transfer Umum-Dana Alokasi Umum		Persentase wilayah dalam keadaan kondusif	0	38,120,000
7	1	5			<b>PROGRAM PENYELENGGARAAN URUSAN PEMERINTAHAN UMUM</b>							<b>10,000,000</b>				<b>15,000,000</b>		
7	01	##	2.01		<b>Penyelenggaraan Urusan Pemerintahan Umum sesuai Penugasan Kepala Daerah</b>							<b>10,000,000</b>				<b>10,000,000</b>		

Kode	Urusan/ Bidang Urusan Pemerintahan Daerah Dan Program/ Kegiatan				Indikator Kinerja			Rencana Tahun 2021				Catatan Penting	Prakiraan Maju Rencana Tahun 2022					
					Capaian Program	Keluaran Sub Kegiatan	Hasil Kegiatan	Lokasi Output Kegiatan	Target Capaian Kinerja				Pagu Indikatif (Rp.)	Sumber Dana	Target Capaian Kinerja		Kebutuhan Dana/ Pagu Indikatif (Rp.)	
									Program	Keluaran Sub Kegiatan	Hasil Kegiatan				Tolok Ukur	Target		
7	1	5	2.0 1	4	Pembinaan Kerukunan Antarsuku dan Intrasuku, Umat Beragama, Ras, dan Golongan Lainnya Guna Mewujudkan Stabilitas Keamanan Lokal, Regional, dan Nasional	Persentase desa memiliki APBDes dan RKPDes sesuai ketentuan	Waktu penyediaan jasa komunikasi, sumber daya air dan listrik		Kab. Karanganyar, Semua Kecamatan, Semua Kelurahan	0	12 kegiatan		10,000,000	Dana Transfer Umum-Dana Alokasi Umum		Persentase desa memiliki APBDes dan RKPDes sesuai ketentuan	0	10,000,000
<b>7</b>	<b>1</b>	<b>6</b>			<b>PROGRAM PEMBINAAN DAN PENGAWASAN PEMERINTAHAN DESA</b>							<b>40,000,000</b>			<b>40,000,000</b>			
<b>7</b>	<b>01</b>	<b>##</b>	<b>2.0 1</b>		<b>Fasilitasi, Rekomendasi dan Koordinasi Pembinaan dan Pengawasan Pemerintahan Desa</b>							<b>40,000,000</b>			<b>40,000,000</b>			
7	1	6	2.0 1	2	Fasilitasi Administrasi Tata Pemerintahan Desa	Pesentase desa / kelurahan tertib Perda	Jumlah kendaraan jasa pemeliharaan dan perizinan untuk kendaraan dinas / operasional roda dua			0	8 kegiatan		10,000,000	Dana Transfer Umum-Dana Alokasi Umum		Pesentase desa / kelurahan tertib Perda	0	10,000,000
7	1	6	2.0 1	3	Fasilitasi Pengelolaan Keuangan Desa dan Pendayagunaan Aset Desa	Pesentase desa / kelurahan tertib Perda	Terselenggaranya pengelolaan keuangan desa		Kab. Karanganyar, Jumantono, Semua Kelurahan	0	11 desa		10,000,000	Dana Transfer Umum-Dana Alokasi Umum		Pesentase desa / kelurahan tertib Perda	0	10,000,000
7	1	6	2.0 1	9	Fasilitasi Sinkronisasi Perencanaan Pembangunan Daerah dengan Pembangunan Desa	Pesentase desa / kelurahan tertib Perda	Jumlah pemeliharaan alat-alat komunikasi		Kab. Karanganyar, Jumantono, Semua Kelurahan	0	11 desa		23,427,200	Transfer Umum-Dana Alokasi Umum		Pesentase desa / kelurahan tertib Perda	0	10,000,000
7	1	6	2.0 1	12	Fasilitasi Pelaksanaan Tugas, Fungsi, dan Kewajiban Lembaga Masyarakat	Pesentase desa / kelurahan tertib Perda	Terselenggaranya kegiatan PKK dan lainnya			0	11 desa		10,000,000			Pesentase desa / kelurahan tertib Perda	0	10,000,000
<b>TOTAL</b>												<b>2,692,586,000</b>			<b>5,861,086,000</b>			

Jumlah peserta kegiatan pendidikan pendahuluan bela negara  
Jumlah peserta kegiatan sosialisasi pemantapan ideologi Pancasila  
Terlaksanakannya rakor PPID dan Tertatanya website OPD  
Waktu kegiatan peningkatan ideologi Pancasila dan Wawasan Kebangsaan  
Jumlah cakupan wilayah kegiatan fasilitasi hubungan kerja dan pendataan organisasi, aliran penghayat kepercayaan Tuhan YME  
Jumlah cakupan wilayah kegiatan fasilitasi hubungan kerja FPBI  
Pemasangan iklan, 10 kegiatan  
Jumlah cakupan wilayah sosialisasi empat pilar kehidupan berbangsa dan bernegara

Kode	Urusan/ Bidang Urusan Pemerintahan Daerah Dan Program/ Kegiatan	Indikator Kinerja			Rencana Tahun 2021				Catatan Penting	Prakiraan Maju Rencana Tahun 2022				
		Capaian Program	Keluaran Sub Kegiatan	Hasil Kegiatan	Lokasi Output Kegiatan	Target Capaian Kinerja				Pagu Indikatif (Rp.)	Sumber Dana	Target Capaian Kinerja		Kebutuhan Dana/ Pagu Indikatif (Rp.)
						Program	Keluaran Sub Kegiatan	Hasil Kegiatan				Tolok Ukur	Target	
				Jumlah peserta kegiatan fasilitasi hubungan kerja Dewan Penasehat FKUB Jumlah peserta kegiatan forum komunikasi dan konsultasi pemantapan ideologi Pancasila Jumlah peserta kegiatan forum wawasan kebangsaan Pendataan menara telekomunikasi										
				Jumlah parpol Jumlah partai politik kegiatan asistensi bantuan parpol KIM aktif dalam akses informasi,diskusi, implementasi, networking, desiminasi, informasi dan advokasi (ADINDA) Jumlah peserta kegiatan pendidikan politik masyarakat Waktu pelaksanaan pemantauan dan pelaporan perkembangan politik di daerah Jumlah cakupan wilayah penanganan masalah aktual Jumlah peseta kegiatan temu fikir remaja dan bakor pembinaan pemuda dan remaja										
				Operasional radio swiba Jumlah fasilitasi kegiatan Jumlah ormas dalam kegiatan asistensi bantuan ormas Jumlah ormas di Kabupaten Karanganyar										
				Jumlah laporan fasilitasi P4GN										
				Jumlah cakupan wilayah pemantauan orang asing Jumlah cakupan wilayah penanganan konflik sosial Jumlah cakupan wilayah peningkatan kewaspadaan daerah Jumlah kegiatan gerakan nasional revolusi mental				2,845,000,000						
				operasional videotron berjalan dengan lancar Tersedianya akses internet Tersedianya backup data secara cloud Tersedianya firewall tersedianya jaringan fo dan terlaksananya pemeliharaan perangkat jaringan										
				Terbayarnya 3 orang jasa fasilitator non PNS terlaksananya perjalanan dinas luar dan dalam daerah Tersedianya ATK Tersedianya konsumsi rapat tersedianya profil Kab. Karanganyar										









121.400.000

1700000

500000

143.400.000



112400000  
378240000  
516000000  
600000000

187325000

409685000  
2675250000

**Program dan Kegiatan Perangkat Daerah  
Kabupaten Karanganyar  
Tahun 2021**

Unit Organisasi : 7.01.0.00.0.00.16.0000 Kecamatan Jumapolo

Sub Unit Organisasi : 7.01.0.00.0.00.16.0000 Kecamatan Jumapolo

Kode	Urusan/ Bidang Urusan Pemerintahan Daerah Dan Program/ Kegiatan	Indikator Kinerja			Rencana Tahun 2021					Catatan Penting	Prakiraan Maju Rencana Tahun 2022						
		Capaian Program	Keluaran Sub Kegiatan	Hasil Kegiatan	Lokasi Output Kegiatan	Target Capaian Kinerja			Pagu Indikatif (Rp.)		Sumber Dana	Target Capaian Kinerja		Kebutuhan Dana/ Pagu Indikatif (Rp.)			
						Program	Keluaran Sub Kegiatan	Hasil Kegiatan				Tolok Ukur	Target				
7					<b>UNSUR KEWILAYAHAN</b>												
7	1				<b>KECAMATAN</b>					2,320,447,000			175,100,000				
7	1	1			<b>PROGRAM PENUNJANG URUSAN PEMERINTAHAN DAERAH</b>					2.200.147.000			175,100,000				
7	01	##	2.0		<b>Perencanaan, Penganggaran, dan Evaluasi Kinerja Perangkat Daerah</b>					3,600,000			0				
7	1	1	2.0 1	1	Penyusunan Dokumen Perencanaan Perangkat Daerah	SAKIP	tersedianya dokumen renja , RKA,DPA, RKA perubahan DPA			0	1 dokumen		900.000	Dana Transfer Umum-Dana Alokasi Umum	SAKIP	0	0
7	1	1	2.0 1	2	Koordinasi dan Penyusunan Dokumen RKA-SKPD	SAKIP	Tersusunnya Dokumen RKA		Kab. Karanganyar, Jumapolo, Semua Kelurahan	0	1 dokumen		900.000	Dana Transfer Umum-Dana Alokasi Umum	SAKIP	0	0
7	1	1	2.0 1	4	Koordinasi dan Penyusunan DPA-SKPD	SAKIP	Tersusunnya Dokumen DPA		Kab. Karanganyar, Jumapolo, Semua Kelurahan	0	1 dokumen		900.000	Dana Transfer Umum-Dana Alokasi Umum	SAKIP	0	0
7	1	1	2.0 1	6	Koordinasi dan Penyusunan Laporan Capaian Kinerja dan Ikhtisar Realisasi Kinerja SKPD	SAKIP	Tersusunnya Dokumen LKJIP			0	1 dokumen		900.000	Dana Transfer Umum-Dana Alokasi Umum	SAKIP	0	0
7	01	##	2.0		<b>Administrasi Keuangan Perangkat Daerah</b>					2,018,927,000			0				
7	1	1	2.0 2	1	Penyediaan Gaji dan Tunjangan ASN	SAKIP	Terbayarnya Gaji dan Tunjangan ASN		Kab. Karanganyar, Jumapolo, Semua Kelurahan	0	12 bulan		2,018,927,000	Dana Transfer Umum-Dana Alokasi Umum	SAKIP	0	0
7	01	##	2.0		<b>Administrasi Umum Perangkat Daerah</b>					32,500,000			73,037,400				

Kode				Urusan/ Bidang Urusan Pemerintahan Daerah Dan Program/ Kegiatan	Indikator Kinerja			Rencana Tahun 2021					Catatan Penting	Prakiraan Maju Rencana Tahun 2022						
					Capaian Program	Keluaran Sub Kegiatan	Hasil Kegiatan	Lokasi Output Kegiatan	Target Capaian Kinerja			Pagu Indikatif (Rp.)		Sumber Dana	Target Capaian Kinerja		Kebutuhan Dana/ Pagu Indikatif (Rp.)			
									Program	Keluaran Sub Kegiatan	Hasil Kegiatan				Tolok Ukur	Target				
7	1	1	2.0 6	1	Penyediaan Komponen Instalasi Listrik/Penerangan Bangunan Kantor	SAKIP	Tersedianya komponen instalasi listrik/penerangan bangunan				0	12 bulan		3,000,000	Dana Transfer Umum-Dana Alokasi Umum Dana		SAKIP	0	5,342,600	
7	1	1	2.0 6	3	Penyediaan Peralatan Rumah Tangga	SAKIP	Tersedianya peralatan rumah tangga		Kab. Karanganyar, Jumapolo, Semua Kelurahan		0	12 bulan		3,000,000	Dana Transfer Umum-Dana Alokasi Umum Dana		SAKIP	0	0	
7	1	1	2.0 6	4	Penyediaan Bahan Logistik Kantor	SAKIP	Tersedianya bahan logistik kantor				0	12 bulan		6,000,000	Dana Transfer Umum-Dana Alokasi Umum Dana		SAKIP	0	17,400,000	
7	1	1	2.0 6	5	Penyediaan Barang Cetak dan Penggandaan	SAKIP	Tersedianya barang cetak dan penggandaan				0	12 bulan		4,520,000	Dana Transfer Umum-Dana Alokasi Umum Dana		SAKIP	0	7,854,800	
7	1	1	2.0 6	6	Penyediaan Bahan Bacaan dan Peraturan Perundang-undangan	SAKIP	Tersedianya bahan bacaan peraturan perundang-undangan				0	12 bulan		2,280,000	Dana Transfer Umum-Dana Alokasi Umum Dana		SAKIP	0	3,840,000	
7	1	1	2.0 6	8	Fasilitasi Kunjungan Tamu	SAKIP	Tersedianya makanan dan minuman rapat-rapat				0	12 bulan		11,200,000	Dana Transfer Umum-Dana Alokasi Umum Dana		SAKIP	0	22,800,000	
7	1	1	2.0 6	9	Penyelenggaraan Rapat Koordinasi dan Konsultasi SKPD	SAKIP	Rapat-rapat koordinasi dan konsultasi ke dalam dan luar daerah				0	12 bulan		2,500,000	Dana Transfer Umum-Dana Alokasi Umum Dana		SAKIP	0	15,800,000	
7	01	##	2.0 8		<b>Penyediaan Jasa Penunjang Urusan Pemerintahan Daerah</b>										<b>104,120,000</b>					<b>19,677,000</b>

Kode	Urusan/ Bidang Urusan Pemerintahan Daerah Dan Program/ Kegiatan				Indikator Kinerja			Rencana Tahun 2021					Catatan Penting	Prakiraan Maju Rencana Tahun 2022					
					Capaian Program	Keluaran Sub Kegiatan	Hasil Kegiatan	Lokasi Output Kegiatan	Target Capaian Kinerja			Pagu Indikatif (Rp.)		Sumber Dana	Target Capaian Kinerja		Kebutuhan Dana/ Pagu Indikatif (Rp.)		
									Program	Keluaran Sub Kegiatan	Hasil Kegiatan				Tolak Ukur	Target			
7	1	1	2.0 8	1	Penyediaan Jasa Surat Menyurat	SAKIP	Terpenuhinya penyediaan surat menyurat yang baik				0	12 bulan		800.000	Dana Transfer Umum-Dana Alokasi Umum		SAKIP	0	957
7	1	1	2.0 8	2	Penyediaan Jasa Komunikasi, Sumber Daya Air dan Listrik	SAKIP	Terpenuhinya jasa pemeliharaan dan perijinan kendaraan dinas				0	12 bulan		18,720,000	Dana Transfer Umum-Dana Alokasi Umum		SAKIP	0	18,720,000
7	1	1	2.0 8	4	Penyediaan Jasa Pelayanan Umum Kantor	SAKIP	Jumlah komponen instalansi listrik/ penerangan bangunan kantor				0	12 bulan		84,600,000	Dana Transfer Umum-Dana Alokasi Umum		SAKIP	0	0
<b>7</b>	<b>01</b>	<b>##</b>	<b>2.0 9</b>		<b>Pemeliharaan Barang Milik Daerah Penunjang Urusan Pemerintahan Daerah</b>							<b>41,000,000</b>				<b>62,960,000</b>			
7	1	1	2.0 9	1	Penyediaan Jasa Pemeliharaan, Biaya Pemeliharaan dan Pajak Kendaraan Perorangan Dinas atau Kendaraan Dinas Jabatan	SAKIP	tersedianya peralatan listrik dan elektronik				0	9 unit		36,000,000	Dana Transfer Umum-Dana Alokasi Umum		SAKIP	0	52,960,000
7	1	1	2.0 9	6	Pemeliharaan Peralatan dan Mesin Lainnya	SAKIP	terpenuhinya kebutuhan peralaan dan perlengkapan kantor				0	3 paket		5,000,000	Transfer Umum-Dana Alokasi Umum		SAKIP	0	10,000,000
<b>7</b>	<b>1</b>	<b>2</b>			<b>PROGRAM PENYELENGGARAAN PEMERINTAHAN DAN PELAYANAN PUBLIK</b>							<b>1,000,000</b>				<b>0</b>			
<b>7</b>	<b>01</b>	<b>##</b>	<b>2.0 2</b>		<b>Penyelenggaraan Urusan Pemerintahan yang tidak Dilaksanakan oleh Unit Kerja Perangkat Daerah yang ada di Kecamatan</b>							<b>1,000,000</b>				<b>0</b>			
7	1	2	2.0 2	2	Fasilitasi Percepatan Pencapaian Standar Pelayanan Minimal di Wilayah Kecamatan	Indeks Kepuasan Masyarakat	tersedianya baahan bacaan dan peraturan perundang undangan		Kab. Karanganyar, Jumapolo, Semua Kelurahan		0	1 dokumen		500	Dana Transfer Umum-Dana Alokasi Umum		Indeks Kepuasan Masyarakat	0	0



Kode	Urusan/ Bidang Urusan Pemerintahan Daerah Dan Program/ Kegiatan			Indikator Kinerja			Rencana Tahun 2021					Catatan Penting	Prakiraan Maju Rencana Tahun 2022					
				Capaian Program	Keluaran Sub Kegiatan	Hasil Kegiatan	Lokasi Output Kegiatan	Target Capaian Kinerja			Pagu Indikatif (Rp.)		Sumber Dana	Target Capaian Kinerja		Kebutuhan Dana/ Pagu Indikatif (Rp.)		
								Program	Keluaran Sub Kegiatan	Hasil Kegiatan				Tolok Ukur	Target			
7	1	2	2.0 2	3	Peningkatan Efektivitas Pelaksanaan Pelayanan kepada Masyarakat di Wilayah Kecamatan	Indeks Kepuasan Masyarakat	Terlaksananya konsultasi dan koordinasi		Kab. Karanganyar, Jumapolo, Semua Kelurahan	0	12 bulan		500	Dana Transfer Umum-Dana Alokasi Umum		Indeks Kepuasan Masyarakat	0	0
<b>7</b>	<b>1</b>	<b>3</b>			<b>PROGRAM PEMBERDAYAAN MASYARAKAT DESA DAN KELURAHAN</b>							<b>151,990,480</b>				<b>0</b>		
7	01	##	2.0 1		<b>Koordinasi Kegiatan Pemberdayaan Desa</b>							<b>5,000,000</b>				<b>0</b>		
7	1	3	2.0 1	1	Peningkatan Partisipasi Masyarakat dalam Forum Musyawarah Perencanaan Pembangunan di Desa	Persentase lembaga kemasyarakatan aktif	terpenuhinya kebutuhan air, listrik dan telepon		Kab. Karanganyar, Jumapolo, Semua Kelurahan	0	12 desa		5,000,000	Dana Transfer Umum-Dana Alokasi Umum		Persentase lembaga kemasyarakatan aktif	0	0
<b>7</b>	<b>01</b>	<b>##</b>	<b>2.0 3</b>		<b>Pemberdayaan Lembaga Kemasyarakatan Tingkat Kecamatan</b>							<b>10,000,000</b>				<b>0</b>		
7	1	3	2.0 3	1	Penyelenggaraan Lembaga Kemasyarakatan	Indek kapasitas daerah dalam penanggulangan bencana	Jumlah SDM/relawan yang mendapat pelatihan PB		Kab. Karanganyar, Jumapolo, Semua Kelurahan	0	12 bulan		10,000,000	Dana Transfer Umum-Dana Alokasi Umum		Persentase lembaga kemasyarakatan aktif	0	0
<b>7</b>	<b>1</b>	<b>4</b>			<b>PROGRAM KOORDINASI KETENTERAMAN DAN KETERTIBAN UMUM</b>							<b>29,000,000</b>				<b>0</b>		
7	01	##	2.0 1		<b>Koordinasi Upaya Penyelenggaraan Ketenteraman dan Ketertiban Umum</b>							<b>29,000,000</b>				<b>0</b>		
7	1	4	2.0 1	1	Sinergitas dengan Kepolisian Negara Republik Indonesia, Tentara Nasional Indonesia dan Instansi Vertikal di Wilayah Kecamatan	Persentase wilayah dalam keadaan kondusif	Jumlah pembelian komputer, laptop, dan printer		Kab. Karanganyar, Jumapolo, Semua Kelurahan	0	12 bulan		29,000,000	Dana Transfer Umum-Dana Alokasi Umum		Persentase wilayah dalam keadaan kondusif	0	0
<b>7</b>	<b>1</b>	<b>5</b>			<b>PROGRAM PENYELENGGARAAN URUSAN PEMERINTAHAN UMUM</b>							<b>47,700,000</b>				<b>0</b>		
<b>7</b>	<b>01</b>	<b>##</b>	<b>2.0 1</b>		<b>Penyelenggaraan Urusan Pemerintahan Umum sesuai Penugasan Kepala Daerah</b>							<b>47,700,000</b>				<b>0</b>		
7	1	5	2.0 1	3	Pembinaan Persatuan dan Kesatuan Bangsa	Persentase desa memiliki APBDes dan RKPDes sesuai ketentuan	Jumlah pengadaan peralatan dan perlengkapan kantor			0	2 kegiatan		44,000,000	Dana Transfer Umum-Dana Alokasi Umum		Persentase desa memiliki APBDes dan RKPDes sesuai ketentuan	0	0

Kode	Urusan/ Bidang Urusan Pemerintahan Daerah Dan Program/ Kegiatan				Indikator Kinerja			Rencana Tahun 2021				Catatan Penting	Prakiraan Maju Rencana Tahun 2022					
					Capaian Program	Keluaran Sub Kegiatan	Hasil Kegiatan	Lokasi Output Kegiatan	Target Capaian Kinerja				Pagu Indikatif (Rp.)	Sumber Dana	Target Capaian Kinerja		Kebutuhan Dana/ Pagu Indikatif (Rp.)	
									Program	Keluaran Sub Kegiatan	Hasil Kegiatan				Tolok Ukur	Target		
7	1	5	2.0 1	4	Pembinaan Kerukunan Antarsuku dan Intrasuku, Umat Beragama, Ras, dan Golongan Lainnya Guna Mewujudkan Stabilitas Keamanan Lokal, Regional, dan Nasional	Persentase desa memiliki APBDes dan RKPDes sesuai ketentuan	Fasilitasi Kegiatan FKUB			0	2 kegiatan		3,700,000	Dana Transfer Umum-Dana Alokasi Umum		Persentase desa memiliki APBDes dan RKPDes sesuai ketentuan	0	0
<b>7</b>	<b>1</b>	<b>6</b>			<b>PROGRAM PEMBINAAN DAN PENGAWASAN PEMERINTAHAN DESA</b>							<b>27,600,000</b>			<b>0</b>			
<b>7</b>	<b>01</b>	<b>##</b>	<b>2.0 1</b>		<b>Fasilitasi, Rekomendasi dan Koordinasi Pembinaan dan Pengawasan Pemerintahan Desa</b>							<b>27,600,000</b>			<b>0</b>			
7	1	6	2.0 1	1	Fasilitasi Penyusunan Peraturan Desa dan Peraturan Kepala Desa	Pesentase desa / kelurahan tertib Perda	Fasilitasi penyusunan APBDes dan Perdes		Kab. Karanganyar, Jumapolo, Semua Kelurahan	0	12 desa		2,000,000	Dana Transfer Umum-Dana Alokasi Umum		Pesentase desa / kelurahan tertib Perda	0	0
7	1	6	2.0 1	2	Fasilitasi Administrasi Tata Pemerintahan Desa	Pesentase desa / kelurahan tertib Perda	Jumlah pemeliharaan alat-alat komunikasi			0	12 desa		23,427,200	Dana Transfer Umum-Dana Alokasi Umum		Pesentase desa / kelurahan tertib Perda	0	0
7	1	6	2.0 1	3	Fasilitasi Pengelolaan Keuangan Desa dan Pendayagunaan Aset Desa	Pesentase desa / kelurahan tertib Perda	Jumlah pemeliharaan peralatan gedung kantor		Kab. Karanganyar, Jumapolo, Semua Kelurahan	0	12 desa		19,200,000	Dana Transfer Umum-Dana Alokasi Umum		Pesentase desa / kelurahan tertib Perda	0	0
7	1	6	2.0 1	5	Fasilitasi Pelaksanaan Tugas Kepala Desa dan Perangkat Desa	Pesentase desa / kelurahan tertib Perda	Jumlah pemeliharaan senjata api		Kab. Karanganyar, Jumapolo, Semua Kelurahan	0	12 desa		4,800,000	Dana Transfer Umum-Dana Alokasi Umum		Pesentase desa / kelurahan tertib Perda	0	0
<b>TOTAL</b>												<b>2,320,447,000</b>			<b>330,774,400</b>			

Jumlah kegiatan pembinaan kesatuan bangsa terciptanya kerjasama yang baik dengan organisasi/kelompok relawan di kabupaten Karanganyar  
Jumlah peserta kegiatan pendidikan pendahuluan bela negara  
Jumlah peserta kegiatan sosialisasi pemantapan ideologi Pancasila  
Terlaksanakannya rakor PPID dan Tertatanya website OPD  
Waktu kegiatan peningkatan idelogi Pancasila dan Wawasan Kebangsaan  
Jumlah cakupan wilayah kegiatan fasilitasi hubungan kerja dan pendataan organisasi, aliran penghayat kepercayaan Tuhan YME  
Jumlah cakupan wilayah kegiatan fasilitasi hubungan kerja FPBI  
Pemasangan iklan, 10 kegiatan  
Jumlah cakupan wilayah sosialisasi empat pilar kehidupan berbangsa dan bernegara  
Jumlah peserta kegiatan fasilitasi hubungan kerja Dewan Penasehat FKUB

Kode	Urusan/ Bidang Urusan Pemerintahan Daerah Dan Program/ Kegiatan	Indikator Kinerja			Rencana Tahun 2021				Catatan Penting	Prakiraan Maju Rencana Tahun 2022			
		Capaian Program	Keluaran Sub Kegiatan	Hasil Kegiatan	Lokasi Output Kegiatan	Target Capaian Kinerja		Pagu Indikatif (Rp.)		Sumber Dana	Target Capaian Kinerja		Kebutuhan Dana/ Pagu Indikatif (Rp.)
						Program	Keluaran Sub Kegiatan				Hasil Kegiatan	Tolok Ukur	

Jumlah peserta kegiatan forum komunikasi dan konsultasi pemantapan ideologi Pancasila  
 Jumlah peserta kegiatan forum wawasan kebangsaan  
 Pendataan menara telekomunikasi

Jumlah parpol  
 Jumlah partai politik kegiatan asistensi bantuan parpol  
 KIM aktif dalam akses informasi, diskusi, implementasi, networking, desiminasi, informasi dan advokasi (ADINDA)  
 Jumlah peserta kegiatan pendidikan politik masyarakat  
 Waktu pelaksanaan pemantauan dan pelaporan perkembangan politik di daerah  
 Jumlah cakupan wilayah penanganan masalah aktual  
 Jumlah peseta kegiatan temu fikir remaja dan bakor pembinaan pemuda dan remaja

Operasional radio swiba  
 Jumlah fasilitasi kegiatan  
 Jumlah ormas dalam kegiatan asistensi bantuan ormas  
 Jumlah ormas di Kabupaten Karanganyar

Jumlah laporan fasilitasi P4GN

Jumlah cakupan wilayah pemantauan orang asing 2,845,000,000  
 Jumlah cakupan wilayah penanganan konflik sosial  
 Jumlah cakupan wilayah peningkatan kewaspadaan daerah  
 Jumlah kegiatan gerakan nasional revolusi mental

operasional videotron berjalan dengan lancar  
 Tersedianya akses internet  
 Tersedianya backup data secara cloud  
 Tersedianya firewall  
 tersedianya jaringan fo dan terlaksananya pemeliharaan perangkat jaringan

Terbayarnya 3 orang jasa fasilitator non PNS  
 terlaksananya perjalanan dinas luar dan dalam daerah  
 Tersedianya ATK  
 Tersedianya konsumsi rapat  
 tersedianya profil Kab. Karanganyar







121.400.000

17000000

5000000

143.400.000







112400000  
378240000  
516000000  
600000000

187325000  
409685000

2675250000

**Program dan Kegiatan Perangkat Daerah  
Kabupaten Karanganyar  
Tahun 2021**

Unit Organisasi : 7.01.0.00.0.00.17.0000 Kecamatan Matesih

Sub Unit Organisasi : 7.01.0.00.0.00.17.0000 Kecamatan Matesih

Kode	Urusan/ Bidang Urusan Pemerintahan Daerah Dan Program/ Kegiatan	Indikator Kinerja			Rencana Tahun 2021					Catatan Penting	Prakiraan Maju Rencana Tahun 2022						
		Capaian Program	Keluaran Sub Kegiatan	Hasil Kegiatan	Lokasi Output Kegiatan	Target Capaian Kinerja			Pagu Indikatif (Rp.)		Sumber Dana	Target Capaian Kinerja		Kebutuhan Dana/ Pagu Indikatif (Rp.)			
						Program	Keluaran Sub Kegiatan	Hasil Kegiatan				Tolok Ukur	Target				
7					<b>UNSUR KEWILAYAHAN</b>												
7	1				<b>KECAMATAN</b>					2,200,491,000			505,717,900				
7	1	1			<b>PROGRAM PENUNJANG URUSAN PEMERINTAHAN DAERAH KABUPATEN/KOTA</b>					2,117,491,000			374,717,900				
7	01	##	2.0		<b>Perencanaan, Penganggaran, dan Evaluasi Kinerja Perangkat Daerah</b>					5,000,000			6,500,000				
7	1	1	2.0	1	Penyusunan Dokumen Perencanaan Perangkat Daerah	SAKIP	terpenuhinya kebutuhan gaji dan tunjangan ASN		Kab. Karanganyar, Matesih, Semua Kelurahan	0	12 Bulan		5,000,000	Dana Transfer Umum-Dana Alokasi Umum	SAKIP	0	6,500,000
7	01	##	2.0		<b>Administrasi Keuangan Perangkat Daerah</b>					1,846,291,000			0				
7	1	1	2.0	1	Penyediaan Gaji dan Tunjangan ASN	SAKIP	Terselenggaranya Gaji dan Tunjangan PNS			0	12 bulan		1,846,291,000	Dana Transfer Umum-Dana Alokasi Umum	SAKIP	0	0
7	01	##	2.0		<b>Administrasi Umum Perangkat Daerah</b>					71,820,000			126,807,520				
7	1	1	2.0	1	Penyediaan Komponen Instalasi Listrik/Penerangan Bangunan Kantor	SAKIP	Tersedianya Komponen Instalasi Listrik/ Penerangan Bangunan Kantor			0	12 bulan		3,000,000	Dana Transfer Umum-Dana Alokasi Umum	SAKIP	0	11,313,500
7	1	1	2.0	2	Penyediaan Peralatan dan Perlengkapan Kantor	SAKIP	Penyusunan laporan keuangan bulanan/semesteran			0	12 bulan		17,500,000	Dana Transfer Umum-Dana Alokasi Umum	SAKIP	0	19,965,000
7	1	1	2.0	4	Penyediaan Bahan Logistik Kantor	SAKIP	Tersedianya Bahan Logistik Kantor			0	12 bulan		6,000,000	Dana Transfer Umum-Dana Alokasi Umum	SAKIP	0	13,310,000

Kode	Urusan/ Bidang Urusan Pemerintahan Daerah Dan Program/ Kegiatan				Indikator Kinerja			Rencana Tahun 2021					Catatan Penting	Prakiraan Maju Rencana Tahun 2022							
					Capaian Program	Keluaran Sub Kegiatan	Hasil Kegiatan	Lokasi Output Kegiatan	Target Capaian Kinerja			Pagu Indikatif (Rp.)		Sumber Dana	Target Capaian Kinerja		Kebutuhan Dana/ Pagu Indikatif (Rp.)				
									Program	Keluaran Sub Kegiatan	Hasil Kegiatan				Tolak Ukur	Target					
7	1	1	2.0 6	5	Penyediaan Barang Cetak dan Penggandaan	SAKIP	Tersedianya Barang Cetak dan Penggandaan				0	12 bulan		7,000,000	Dana Transfer Umum-Dana Alokasi Umum		SAKIP		0	9,849,400	
7	1	1	2.0 6	6	Penyediaan Bahan Bacaan dan Peraturan Perundang-undangan	SAKIP	Tersedianya Bahan Bacaan dan Peraturan Perundang-undangan				0	12 bulan		1,800,000	Dana Transfer Umum-Dana Alokasi Umum		SAKIP		0	1,800,000	
7	1	1	2.0 6	7	Penyediaan Bahan/Material	SAKIP	Tersedianya Bahan Pembersih dan Alat Pembersih		Kab. Karanganyar, Matesih, Semua Kelurahan		0	12 bulan		4,800,000	Dana Transfer Umum-Dana Alokasi Umum		SAKIP		0	18,660,620	
7	1	1	2.0 6	9	Penyelenggaraan Rapat Koordinasi dan Konsultasi SKPD	SAKIP	Rapat-rapat koordinasi dan konsultasi dalam dan luar daerah				0	12 bulan		31,720,000	Dana Transfer Umum-Dana Alokasi Umum		SAKIP		0	51,909,000	
7	01	##	2.0 7		<b>Pengadaan Barang Milik Daerah Penunjang Urusan Pemerintah Daerah</b>							<b>5,000,000</b>								<b>12,100,000</b>	
7	1	1	2.0 7	11	Pengadaan Sarana dan Prasarana Pendukung Gedung Kantor atau Bangunan Lainnya	SAKIP	Tercapainya Pembelian Perlengkapan Gedung Kantor		Semua Kabupaten/Kota, Semua Kecamatan, Semua Kelurahan		0	12 bulan		5,000,000	Dana Transfer Umum-Dana Alokasi Umum		SAKIP		0	12,100,000	
7	01	##	2.0 8		<b>Penyediaan Jasa Penunjang Urusan Pemerintahan Daerah</b>							<b>163,880,000</b>									<b>166,780,000</b>
7	1	1	2.0 8	2	Penyediaan Jasa Komunikasi, Sumber Daya Air dan Listrik	SAKIP	Terselenggaranya Kegiatan Penyediaan Jasa Komunikasi, Sumber Daya Air dan Listrik				0	12 bulan		29,000,000	Dana Transfer Umum-Dana Alokasi Umum		SAKIP		0	31,900,000	

Kode	Urusan/ Bidang Urusan Pemerintahan Daerah Dan Program/ Kegiatan				Indikator Kinerja			Rencana Tahun 2021					Catatan Penting	Prakiraan Maju Rencana Tahun 2022					
					Capaian Program	Keluaran Sub Kegiatan	Hasil Kegiatan	Lokasi Output Kegiatan	Target Capaian Kinerja			Pagu Indikatif (Rp.)		Sumber Dana	Target Capaian Kinerja		Kebutuhan Dana/ Pagu Indikatif (Rp.)		
									Program	Keluaran Sub Kegiatan	Hasil Kegiatan				Tolok Ukur	Target			
7	1	1	2.08	4	Penyediaan Jasa Pelayanan Umum Kantor	SAKIP	Terlaksananya Penyediaan Jasa Pelayanan Umum Kantor				0	12 bulan		134,880,000	Dana Transfer Umum-Dana Alokasi Umum		SAKIP	0	134,880,000
7	01	##	2.09		<b>Pemeliharaan Barang Milik Daerah Penunjang Urusan Pemerintahan Daerah</b>							<b>25,500,000</b>				<b>62,530,380</b>			
7	1	1	2.09	1	Penyediaan Jasa Pemeliharaan, Biaya Pemeliharaan dan Pajak Kendaraan Perorangan Dinas atau Kendaraan Dinas Jabatan	SAKIP	Terpeliharanya Kendaraan Dinas				0	12 bulan		25,500,000	Dana Transfer Umum-Dana Alokasi Umum		SAKIP	0	51,882,380
7	1	2			<b>PROGRAM PENYELENGGARAAN PEMERINTAHAN DAN PELAYANAN PUBLIK</b>							<b>2,000,000</b>				<b>6,500,000</b>			
7	01	##	2.02		<b>Penyelenggaraan Urusan Pemerintahan yang tidak Dilaksanakan oleh Unit Kerja Perangkat Daerah yang ada di Kecamatan</b>							<b>2,000,000</b>				<b>6,500,000</b>			
7	1	2	2.02	2	Fasilitasi Percepatan Pencapaian Standar Pelayanan Minimal di Wilayah Kecamatan	Indeks Kepuasan Masyarakat	Terselenggaranya Pelayanan Umum Masyarakat		Kab. Karanganyar, Matesih, Semua Kelurahan		0	12 Bulan		2,000,000		Indeks Kepuasan Masyarakat		0	6,500,000
7	1	4			<b>PROGRAM KOORDINASI KETENTRAMAN DAN KETERTIBAN UMUM</b>							<b>31,000,000</b>				<b>42,500,000</b>			
7	01	##	2.01		<b>Koordinasi Upaya Penyelenggaraan Ketenteraman dan Ketertiban Umum</b>							<b>31,000,000</b>				<b>42,500,000</b>			
7	1	4	2.01	1	Sinergitas dengan Kepolisian Negara Republik Indonesia, Tentara Nasional Indonesia dan Instansi Vertikal di Wilayah Kecamatan	Persentase wilayah dalam keadaan kondusif	Jumlah pengadaan peralatan dan perlengkapan kantor		Kab. Karanganyar, Matesih, Semua Kelurahan		0	12 Bulan		31,000,000	Dana Transfer Umum-Dana Alokasi Umum	Persentase wilayah dalam keadaan kondusif		0	42,500,000
7	1	5			<b>PROGRAM PENYELENGGARAAN URUSAN PEMERINTAHAN UMUM</b>							<b>21,000,000</b>				<b>0</b>			
7	01	##	2.01		<b>Penyelenggaraan Urusan Pemerintahan Umum sesuai Penugasan Kepala Daerah</b>							<b>21,000,000</b>				<b>0</b>			

Kode	Urusan/ Bidang Urusan Pemerintahan Daerah Dan Program/ Kegiatan				Indikator Kinerja			Rencana Tahun 2021				Catatan Penting	Prakiraan Maju Rencana Tahun 2022					
					Capaian Program	Keluaran Sub Kegiatan	Hasil Kegiatan	Lokasi Output Kegiatan	Target Capaian Kinerja				Pagu Indikatif (Rp.)	Sumber Dana	Target Capaian Kinerja		Kebutuhan Dana/ Pagu Indikatif (Rp.)	
									Program	Keluaran Sub Kegiatan	Hasil Kegiatan				Tolok Ukur	Target		
7	1	5	2.0 1	1	Pembinaan Wawasan Kebangsaan dan Ketahanan Nasional dalam rangka Memantapkan Pengamalan Pancasila, Pelaksanaan Undang-Undang Dasar Negara Republik Indonesia Tahun 1945, Pelestarian Bhinneka Tunggal Ika serta Pemertahanan dan Pemeliharaan Keutuhan Negara Kesatuan Republik Indonesia	Persentase desa memiliki APBDes dan RKPDes sesuai ketentuan	Terpenuhinya kebersihan kantorr		Kab. Karanganyar, Matesih, Semua Kelurahan	0	1 kegiatan		16,000,000	Dana Transfer Umum-Dana Alokasi Umum		Persentase desa memiliki APBDes dan RKPDes sesuai ketentuan	0	0
7	1	5	2.0 1	4	Pembinaan Kerukunan Antarsuku dan Intrasuku, Umat Beragama, Ras, dan Golongan Lainnya Guna Mewujudkan Stabilitas Keamanan Lokal, Regional, dan Nasional	Persentase desa memiliki APBDes dan RKPDes sesuai ketentuan	terpenuhinya barang cetakan dan penggandaan		Kab. Karanganyar, Matesih, Semua Kelurahan	0	12 bulan		5,000,000	Dana Transfer Umum-Dana Alokasi Umum		Persentase desa memiliki APBDes dan RKPDes sesuai ketentuan	0	0
<b>7</b>	<b>1</b>	<b>6</b>			<b>PROGRAM PEMBINAAN DAN PENGAWASAN PEMERINTAHAN DESA</b>							<b>29,000,000</b>			<b>82,000,000</b>			
<b>7</b>	<b>01</b>	<b>##</b>	<b>2.0 1</b>		<b>Fasilitasi, Rekomendasi dan Koordinasi Pembinaan dan Pengawasan Pemerintahan Desa</b>							<b>29,000,000</b>			<b>82,000,000</b>			
7	1	6	2.0 1	2	Fasilitasi Administrasi Tata Pemerintahan Desa	Pesentase desa / kelurahan tertib Perda	Terselenggaranya Kegiatan Koordinasi Tata Pemerintahan		Kab. Karanganyar, Matesih, Semua Kelurahan	0	12 Bulan		151,990,480	Dana Transfer Umum-Dana Alokasi Umum		Pesentase desa / kelurahan tertib Perda	0	63,500,000
7	1	6	2.0 1	16	Fasilitasi Penyusunan Program dan Pelaksanaan Pemberdayaan Masyarakat Desa	Pesentase desa / kelurahan tertib Perda	terpenuhinya kebutuhan air, listrik dan telepon		Kab. Karanganyar, Matesih, Semua Kelurahan	0	12 Bulan		15,000,000	Dana Transfer Umum-Dana Alokasi Umum		Pesentase desa / kelurahan tertib Perda	0	18,500,000
7	1	6	2.0 1	17	Koordinasi Pendampingan Desa di Wilayahnya	Pesentase desa / kelurahan tertib Perda	jasa perbaikan peralatan dan perlengkapan kantor		Kab. Karanganyar, Matesih, Semua Kelurahan	0	12 bulan		7,000,000	Dana Transfer Umum-Dana Alokasi Umum		Pesentase desa / kelurahan tertib Perda	0	0
<b>TOTAL</b>												<b>2,200,491,000</b>			<b>1,978,475,900</b>			

terpenuhinya kebutuhan pajak kendaraan dan servic ekendaraaan dinas, BBM  
Jumlah pembelian komputer, laptop, dan printer  
Jumlah pembelian komputer, laptop, dan printer

Kode	Urusan/ Bidang Urusan Pemerintahan Daerah Dan Program/ Kegiatan	Indikator Kinerja			Rencana Tahun 2021				Catatan Penting	Prakiraan Maju Rencana Tahun 2022			
		Capaian Program	Keluaran Sub Kegiatan	Hasil Kegiatan	Lokasi Output Kegiatan	Target Capaian Kinerja		Pagu Indikatif (Rp.)		Sumber Dana	Target Capaian Kinerja		Kebutuhan Dana/ Pagu Indikatif (Rp.)
						Program	Keluaran Sub Kegiatan				Hasil Kegiatan	Tolak Ukur	

Jumlah pembelian peralatan gedung kantor  
 Jumlah pengadaan peralatan dan perlengkapan kantor

Waktu penyediaan jasa komunikasi, sumber daya air dan listrik  
 waktu penyediaan jasa kebersihan kantor  
 Persentase Da Terlaksananya Pengelolaan Aspirasi/ Aduan Masyarakat  
 Jumlah kendaraan jasa pemeliharaan dan perizinan untuk kendaraan dinas / operasional roda dua

Jumlah pemeliharaan kendaraan dinas / operasional roda dua  
 Terlaksananya kegiatan pimpinan di lingkup pemerintah

Jumlah pemeliharaan alat-alat komunikasi 23,427,200  
 Jumlah pemeliharaan peralatan gedung kantor  
 Jumlah pemeliharaan senjata api  
 Tersedianya Konten Media Sosial  
 Penyebarluasan informasi kepada masyarakat melalui baliho / spanduk

Jumlah kegiatan pembinaan kesatuan bangsa  
 terciptanya kerjasama yang baik dengan organisasi/kelompok relawan di kabupaten Karanganyar  
 Jumlah peserta kegiatan pendidikan pendahuluan bela negara  
 Jumlah peserta kegiatan sosialisasi pemantapan ideologi Pancasila  
 Terlaksanakannya rakor PPID dan Tertatanya website OPD  
 Waktu kegiatan peningkatan idelogi Pancasila dan Wawasan Kebangsaan  
 Jumlah cakupan wilayah kegiatan fasilitasi hubungan kerja dan pendataan organisasi, aliran penghayat kepercayaan Tuhan YME  
 Jumlah cakupan wilayah kegiatan fasilitasi hubungan kerja FPBI  
 Pemasangan iklan, 10 kegiatan  
 Jumlah cakupan wilayah sosialisasi empat pilar kehidupan berbangsa dan bernegara  
 Jumlah peserta kegiatan fasilitasi hubungan kerja Dewan Penasehat FKUB  
 Jumlah peserta kegiatan forum komunikasi dan konsultasi pemantapan ideologi Pancasila  
 Jumlah peserta kegiatan forum wawasan kebangsaan  
 Pendataan menara telekomunikasi

Jumlah parpol  
 Jumlah partai politik kegiatan asistensi bantuan parpol  
 KIM aktif dalam akses informasi,diskusi, implementasi, networking, desiminasi, informasi dan advokasi (ADINDA)  
 Jumlah peserta kegiatan pendidikan politik masyarakat  
 Waktu pelaksanaan pemantauan dan pelaporan perkembangan politik di daerah  
 Jumlah cakupan wilayah penanganan masalah aktual  
 Jumlah peseta kegiatan temu fikir remaja dan bakor pembinaan pemuda dan remaja

Operasional radio swiba  
 Jumlah fasilitasi kegiatan  
 Jumlah ormas dalam kegiatan asistensi bantuan ormas  
 Jumlah ormas di Kabupaten Karanganyar

Jumlah laporan fasilitasi P4GN



Kode	Urusan/ Bidang Urusan Pemerintahan Daerah Dan Program/ Kegiatan	Indikator Kinerja			Rencana Tahun 2021				Catatan Penting	Prakiraan Maju Rencana Tahun 2022				
		Capaian Program	Keluaran Sub Kegiatan	Hasil Kegiatan	Lokasi Output Kegiatan	Target Capaian Kinerja				Pagu Indikatif (Rp.)	Sumber Dana	Target Capaian Kinerja		Kebutuhan Dana/ Pagu Indikatif (Rp.)
						Program	Keluaran Sub Kegiatan	Hasil Kegiatan				Tolak Ukur	Target	

Jumlah cakupan wilayah pemantauan orang asing  
 Jumlah cakupan wilayah penanganan konflik sosial  
 Jumlah cakupan wilayah peningkatan kewaspadaan daerah  
 Jumlah kegiatan gerakan nasional revolusi mental

2,845,000,000

operasional videotron berjalan dengan lancar  
 Tersedianya akses internet  
 Tersedianya backup data secara cloud  
 Tersedianya firewall  
 tersedianya jaringan fo dan terlaksananya pemeliharaan perangkat jaringan

Terbayarnya 3 orang jasa fasilitator non PNS  
 terlaksananya perjalanan dinas luar dan dalam daerah  
 Tersedianya ATK  
 Tersedianya konsumsi rapat  
 tersedianya profil Kab. Karanganyar

Pengembangan Aplikasi dan Proses Bisnis Pemerintah: Sewa cloud untuk aplikasi semarak, terlaksananya pengadaan Aplikasi MPP, tersedianya server pirtal web smart city, LPSE, MPP  
 Terlaksananya update aplikasiperkantoran elektronik  
 Terlaksananya study banding smart city  
 tersedianya CCTV

Terbayarnya jasa fasilitator non PNS  
 tersedianya baterai drone  
 Tersedianya laptop  
 Tersedianya perangkat jaringan FO  
 Tersedianya perangkat pengamanan kelistrikan server dan jaringan  
 tersedianya perangkat wifi router  
 Tersedianya perlengkapan ruang server  
 Tersedianya server aplikasi pemerintah

Kode	Urusan/ Bidang Urusan Pemerintahan Daerah Dan Program/ Kegiatan	Indikator Kinerja			Rencana Tahun 2021					Catatan Penting	Prakiraan Maju Rencana Tahun 2022			
		Capaian Program	Keluaran Sub Kegiatan	Hasil Kegiatan	Lokasi Output Kegiatan	Target Capaian Kinerja			Pagu Indikatif (Rp.)		Sumber Dana	Target Capaian Kinerja		Kebutuhan Dana/ Pagu Indikatif (Rp.)
						Program	Keluaran Sub Kegiatan	Hasil Kegiatan				Tolok Ukur	Target	

Penyusunan data statistik



Peningkatan kemampuan SDM dalam pengamanan informasi tersedianya dokumen audit keamanan informasi Kab. Karanganyar







**121.400.000**

1700000

500000

**143.400.000**





112400000  
378240000  
516000000  
60000000

187325000  
409685000  
2675250000





**Program dan Kegiatan Perangkat Daerah  
Kabupaten Karanganyar  
Tahun 2021**

Unit Organisasi : 7.01.0.00.0.00.18.0000 Kecamatan Tawangmangu

Sub Unit Organisasi : 7.01.0.00.0.00.18.0000 Kecamatan Tawangmangu

Kode	Urusan/ Bidang Urusan Pemerintahan Daerah Dan Program/ Kegiatan				Indikator Kinerja			Rencana Tahun 2021				Catatan Penting	Prakiraan Maju Rencana Tahun 2022						
					Capaian Program	Keluaran Sub Kegiatan	Hasil Kegiatan	Lokasi Output Kegiatan	Target Capaian Kinerja				Pagu Indikatif (Rp.)	Sumber Dana	Target Capaian Kinerja		Kebutuhan Dana/ Pagu Indikatif (Rp.)		
									Program	Keluaran Sub Kegiatan	Hasil Kegiatan				Tolok Ukur	Target			
7	<b>UNSUR KEWILAYAHAN</b>																		
7	1	<b>KECAMATAN</b>							<b>8,466,836,000</b>					<b>8,637,300,000</b>					
7	1	1	<b>PROGRAM PENUNJANG URUSAN PEMERINTAHAN DAERAH KABUPATEN/KOTA</b>							<b>5,641,636,000</b>					<b>5,713,300,000</b>				
7	01	##	2.0	<b>Perencanaan, Penganggaran, dan Evaluasi Kinerja Perangkat Daerah</b>							<b>8,100,000</b>					<b>8,600,000</b>			
7	1	1	2.0	1	Penyusunan Dokumen Perencanaan Perangkat Daerah	SAKIP	terpenuhinya kebutuhan gaji dan tunjangan			0	3	KEGIATAN		1,000,000	PENDAPATAN ASLI DAERAH (PAD)		SAKIP	0	1,100,000
7	1	1	2.0	6	Koordinasi dan Penyusunan Laporan Capaian Kinerja dan Ikhtisar Realisasi Kinerja SKPD	SAKIP	TERSUSUNYA LAPORAN KEUANGAN			0	3	KEGIATAN		7,100,000	PENDAPATAN ASLI DAERAH (PAD)		SAKIP	0	7,500,000
7	01	##	2.0	<b>Administrasi Keuangan Perangkat Daerah</b>							<b>4,793,056,000</b>					<b>4,800,000,000</b>			
7	1	1	2.0	2	Penyediaan Gaji dan Tunjangan ASN	SAKIP				0	0			4,793,056,000	PENDAPATAN ASLI DAERAH (PAD)		SAKIP	0	4,800,000,000
7	1	1	2.0	5	Pengadaan Pakaian Dinas Beserta Atribut Kelengkapannya	SAKIP	Terpenuhinya jasa pemeliharaan dan perijinan kendaraan dinas			0	0			0	PENDAPATAN ASLI DAERAH (PAD)		SAKIP	0	0
7	01	##	2.0	<b>Administrasi Umum Perangkat Daerah</b>							<b>215,438,000</b>					<b>223,000,000</b>			
7	1	1	2.0	2	Penyediaan Peralatan dan Perlengkapan Kantor	SAKIP	Jumlah pengadaan peralatan dan perlengkapan kantor			0	0			21,340,000	PENDAPATAN ASLI DAERAH (PAD)		SAKIP	0	22,000,000
7	1	1	2.0	4	Penyediaan Bahan Logistik Kantor	SAKIP	tersedianya peralatan listrik dan elektronik			0	0			104,421,750	PENDAPATAN ASLI DAERAH (PAD)		SAKIP	0	107,000,000
7	1	1	2.0	5	Penyediaan Barang Cetak dan Penggandaan	SAKIP	terpenuhinya kebutuhan peralaan dan perlengkapan kantor			0	0			15,756,250	PENDAPATAN ASLI DAERAH (PAD)		SAKIP	0	16,000,000

Kode	Urusan/ Bidang Urusan Pemerintahan Daerah Dan Program/ Kegiatan					Indikator Kinerja			Rencana Tahun 2021				Catatan Penting	Prakiraan Maju Rencana Tahun 2022				
						Capaian Program	Keluaran Sub Kegiatan	Hasil Kegiatan	Lokasi Output Kegiatan	Target Capaian Kinerja				Pagu Indikatif (Rp.)	Sumber Dana	Target Capaian Kinerja		Kebutuhan Dana/ Pagu Indikatif (Rp.)
										Program	Keluaran Sub Kegiatan	Hasil Kegiatan				Tolak Ukur	Target	
7 1 1 2.0 6	6	Penyediaan Bahan Bacaan dan Peraturan Perundang-undangan	SAKIP	Terpenuhinya kebersihan kantorr				0	0		7,320,000	PENDAPATAN ASLI DAERAH (PAD)		SAKIP	0	8,000,000		
7 1 1 2.0 6	9	Penyelenggaraan Rapat Koordinasi dan Konsultasi SKPD	SAKIP	terpenuhinya barang cetakan dan penggandaan				0	0		66,600,000	PENDAPATAN ASLI DAERAH (PAD)		SAKIP	0	70,000,000		
<b>7 01 ## 2.0 7</b>		<b>Pengadaan Barang Milik Daerah Penunjang Urusan Pemerintah Daerah</b>								<b>3,947,060</b>						<b>5,000,000</b>		
7 1 1 2.0 7	10	Pengadaan Sarana dan Prasarana Gedung Kantor atau Bangunan Lainnya	SAKIP					0	0		151,990,480	PENDAPATAN ASLI DAERAH (PAD)		SAKIP	0	5,000,000		
<b>7 01 ## 2.0 8</b>		<b>Penyediaan Jasa Penunjang Urusan Pemerintahan Daerah</b>								<b>519,414,940</b>						<b>556,700,000</b>		
7 1 1 2.0 8	1	Penyediaan Jasa Surat Menyurat	SAKIP	terpenuhinya kebutuhan air, listrik dan telepon				0	0		6,330,000	PENDAPATAN ASLI DAERAH (PAD)		SAKIP	0	6,700,000		
7 1 1 2.0 8	2	Penyediaan Jasa Komunikasi, Sumber Daya Air dan Listrik	SAKIP	jasa perbaikan peralatan dan perlengkapan kantor				0	0		48,380,000	PENDAPATAN ASLI DAERAH (PAD)		SAKIP	0	50,000,000		
7 1 1 2.0 8	4	Penyediaan Jasa Pelayanan Umum Kantor	Indek kapasitas daerah dalam penanggulangan bencana	Jumlah SDM/relawan yang mendapat pelatihan PB				0	0		464,704,940	PENDAPATAN ASLI DAERAH (PAD)		SAKIP	0	500,000,000		
<b>7 01 ## 2.0 9</b>		<b>Pemeliharaan Barang Milik Daerah Penunjang Urusan Pemerintahan Daerah</b>								<b>101,680,000</b>						<b>120,000,000</b>		
7 1 1 2.0 9	2	Penyediaan Jasa Pemeliharaan, Biaya Pemeliharaan, Pajak, dan Perizinan Kendaraan Dinas Operasional atau Lapangan	SAKIP	Jumlah pembelian komputer, laptop, dan printer				0	0		50,180,000	PENDAPATAN ASLI DAERAH (PAD)		SAKIP	0	60,000,000		

Kode				Urusan/ Bidang Urusan Pemerintahan Daerah Dan Program/ Kegiatan	Indikator Kinerja			Rencana Tahun 2021					Catatan Penting	Prakiraan Maju Rencana Tahun 2022				
					Capaian Program	Keluaran Sub Kegiatan	Hasil Kegiatan	Lokasi Output Kegiatan	Target Capaian Kinerja			Pagu Indikatif (Rp.)		Sumber Dana	Target Capaian Kinerja		Kebutuhan Dana/ Pagu Indikatif (Rp.)	
									Program	Keluaran Sub Kegiatan	Hasil Kegiatan				Tolak Ukur	Target		
7	1	1	2.0 9	10	Pemeliharaan/Rehabilitasi Sarana dan Prasarana Gedung Kantor atau Bangunan Lainnya	SAKIP	Jumlah pembelian peralatan gedung kantor				0	0	51,500,000	PENDAPATAN ASLI DAERAH (PAD)		SAKIP	0	60,000,000
7	1	3			<b>PROGRAM PEMBERDAYAAN MASYARAKAT DESA DAN KELURAHAN</b>							2,412,200,000			3,137,488,200			
7	01	##	2.0 2		<b>Kegiatan Pemberdayaan Kelurahan</b>							2,412,200,000			2,509,000,000			
7	1	3	2.0 2	1	Peningkatan Partisipasi Masyarakat dalam Forum Musyawarah Perencanaan Pembangunan di Kelurahan	Persentase lembaga kemasyarakatan aktif	Jumlah pemeliharaan kendaraan dinas / operasional roda dua				0	1 tahun	18,000,000	PENDAPATAN ASLI DAERAH (PAD)		Persentase lembaga kemasyarakatan aktif	0	19,000,000
7	1	3	2.0 2	2	Pembangunan Sarana dan Prasarana Kelurahan	Persentase lembaga kemasyarakatan aktif	Terlaksananya kegiatan pimpinan di lingkup pemerintah				0	1 tahun	1,507,000,000	PENDAPATAN ASLI DAERAH (PAD)		Persentase lembaga kemasyarakatan aktif	0	1,600,000,000
7	1	3	2.0 2	3	Pemberdayaan Masyarakat di Kelurahan	Persentase lembaga kemasyarakatan aktif	Tersedianya Konten Media Sosial				0	1 tahun	887,200,000	PENDAPATAN ASLI DAERAH (PAD)		Persentase lembaga kemasyarakatan aktif	0	890,000,000
7	1	5			<b>PROGRAM PENYELENGGARAAN URUSAN PEMERINTAHAN UMUM</b>							28,000,000			269,821,700			
7	01	##	2.0 1		<b>Penyelenggaraan Urusan Pemerintahan Umum sesuai Penugasan Kepala Daerah</b>							28,000,000			30,000,000			
7	1	5	2.0 1	4	Pembinaan Kerukunan Antarsuku dan Intrasuku, Umat Beragama, Ras, dan Golongan Lainnya Guna Mewujudkan Stabilitas Keamanan Lokal, Regional, dan Nasional	Persentase desa memiliki APBDes dan RKPDes sesuai ketentuan	terciptanya kerjasama yang baik dengan organisasi/ kelompok relawan di kabupaten Karanganyar				0	1 KEGIATAN	11,000,000	PENDAPATAN ASLI DAERAH (PAD)		Persentase desa memiliki APBDes dan RKPDes sesuai ketentuan	0	12,000,000
7	1	5	2.0 1	8	Pelaksanaan Tugas Forum Koordinasi Pimpinan di Kecamatan	Persentase desa memiliki APBDes dan RKPDes sesuai ketentuan	Waktu kegiatan peningkatan ideologi Pancasila dan Wawasan Kebangsaan				0	1 KEGIATAN	17,000,000	PENDAPATAN ASLI DAERAH (PAD)		Persentase desa memiliki APBDes dan RKPDes sesuai ketentuan	0	18,000,000
7	1	6			<b>PROGRAM PEMBINAAN DAN PENGAWASAN PEMERINTAHAN DESA</b>							385,000,000			573,534,500			
7	01	##	2.0 1		<b>Fasilitasi, Rekomendasi dan Koordinasi Pembinaan dan Pengawasan Pemerintahan Desa</b>							385,000,000			385,000,000			

Kode	Urusan/ Bidang Urusan Pemerintahan Daerah Dan Program/ Kegiatan	Indikator Kinerja			Rencana Tahun 2021					Catatan Penting	Prakiraan Maju Rencana Tahun 2022				
		Capaian Program	Keluaran Sub Kegiatan	Hasil Kegiatan	Lokasi Output Kegiatan	Target Capaian Kinerja			Pagu Indikatif (Rp.)		Sumber Dana	Target Capaian Kinerja		Kebutuhan Dana/ Pagu Indikatif (Rp.)	
						Program	Keluaran Sub Kegiatan	Hasil Kegiatan				Tolok Ukur	Target		
7 1 6 2.0 1 12	Fasilitasi Pelaksanaan Tugas, Fungsi, dan Kewajiban Lembaga Kemasyarakatan	Pesentase desa / kelurahan tertib Perda	Jumlah peserta kegiatan forum komunikasi dan konsultasi pemantapan ideologi Pancasila				0	1 tahun		385,000,000	PENDAPATAN ASLI DAERAH (PAD)		Pesentase desa / kelurahan tertib Perda	0	385,000,000
<b>TOTAL</b>										<b>8,466,836,000</b>				<b>18,634,649,500</b>	

Jumlah parpol  
 Jumlah partai politik kegiatan asistensi bantuan parpol  
 KIM aktif dalam akses informasi, diskusi, implementasi, networking, desiminasi, informasi dan advokasi (ADINDA)  
 Jumlah peserta kegiatan pendidikan politik masyarakat  
 Waktu pelaksanaan pemantauan dan pelaporan perkembangan politik di daerah  
 Jumlah cakupan wilayah penanganan masalah aktual  
 Jumlah peserta kegiatan temu fikir remaja dan bakor pembinaan pemuda dan remaja

Operasional radio swiba  
 Jumlah fasilitasi kegiatan  
 Jumlah ormas dalam kegiatan asistensi bantuan ormas  
 Jumlah ormas di Kabupaten Karanganyar

Jumlah laporan fasilitasi P4GN

Jumlah cakupan wilayah pemantauan orang asing 2,845,000,000  
 Jumlah cakupan wilayah penanganan konflik sosial  
 Jumlah cakupan wilayah peningkatan kewaspadaan daerah  
 Jumlah kegiatan gerakan nasional revolusi mental

operasional videotron berjalan dengan lancar  
 Tersedianya akses internet  
 Tersedianya backup data secara cloud  
 Tersedianya firewall  
 tersedianya jaringan fo dan terlaksananya pemeliharaan perangkat jaringan

Kode	Urusan/ Bidang Urusan Pemerintahan Daerah Dan Program/ Kegiatan	Indikator Kinerja			Rencana Tahun 2021				Catatan Penting	Prakiraan Maju Rencana Tahun 2022				
		Capaian Program	Keluaran Sub Kegiatan	Hasil Kegiatan	Lokasi Output Kegiatan	Target Capaian Kinerja				Pagu Indikatif (Rp.)	Sumber Dana	Target Capaian Kinerja		Kebutuhan Dana/ Pagu Indikatif (Rp.)
						Program	Keluaran Sub Kegiatan	Hasil Kegiatan				Tolok Ukur	Target	

Terbayarnya 3 orang jasa fasilitator non PNS  
 terlaksananya perjalanan dinas luar dan dalam daerah  
 Tersedianya ATK  
 Tersedianya konsumsi rapat  
 tersedianya profil Kab. Karanganyar

Pengembangan Aplikasi dan Proses Bisnis Pemesan Sewa cloud untuk aplikasi semarak, terlaksananya pengadaan Aplikasi MPP, tersedianya server pirtal web smart city, LPSE, MPP  
 Terlaksananya update aplikasiperkantoran elektronik  
 Terlaksananya study banding smart city  
 tersedianya CCTV

Terbayarnya jasa fasilitator non PNS  
 tersedianya baterai drone  
 Tersedianya laptop  
 Tersedianya perangkat jaringan FO  
 Tersedianya perangkat pengamanan kelistrikan server dan jaringan  
 tersedianya perangkat wifi router  
 Tersedianya perlengkapan ruang server  
 Tersedianya server aplikasi pemerintah



#####  
17000000

5000000

#####







112400000  
378240000  
516000000  
600000000

187325000  
409685000  
2675250000



**Program dan Kegiatan Perangkat Daerah  
Kabupaten Karanganyar  
Tahun 2021**

Unit Organisasi : 7.01.0.00.0.00.19.0000 Kecamatan Ngarogoyoso

Sub Unit Organisasi : 7.01.0.00.0.00.19.0000 Kecamatan Ngarogoyoso

Kode	Urusan/ Bidang Urusan Pemerintahan Daerah Dan Program/ Kegiatan	Indikator Kinerja			Rencana Tahun 2021					Catatan Penting	Prakiraan Maju Rencana Tahun 2022								
		Capaian Program	Keluaran Sub Kegiatan	Hasil Kegiatan	Lokasi Output Kegiatan	Target Capaian Kinerja			Pagu Indikatif (Rp.)		Sumber Dana	Target Capaian Kinerja		Kebutuhan Dana/ Pagu Indikatif (Rp.)					
						Program	Keluaran Sub Kegiatan	Hasil Kegiatan				Tolok Ukur	Target						
7																			
7	1																		
7	1	1																	
7	01	##	2.0																
7	1	1	2.0	1	Penyusunan Dokumen Perencanaan Perangkat Daerah	SAKIP	tersedianya dokumen renja , RKA,DPA, RKA perubahan ,DPA perubahan Tersedianya Dokumen Renstra	cakupan perencanaan, penganggaran dan Evaluasi Kinerja Perangkat Daerah	Kab. Karanganyar, Ngarogoyoso, Semua Kelurahan	0	1 dokumen	85 persen	1,880,900	Dana Transfer Umum-Dana Alokasi Umum		SAKIP		0	3,000,000
7	1	1	2.0	7	Evaluasi Kinerja Perangkat Daerah	SAKIP	Terpenuhinya gaji dan tunjangan ASN	cakupan perencanaan, penganggaran dan Evaluasi Kinerja Perangkat Daerah	Kab. Karanganyar, Ngarogoyoso, Semua Kelurahan	0	1 kegiatan	85 persen	2,946,533,000	Dana Transfer Umum-Dana Alokasi Umum		SAKIP		0	2,000,000
7	01	##	2.0																
7	1	1	2.0	1	Penyediaan Gaji dan Tunjangan ASN	SAKIP	terselenggara nya gaji dan tunjangan ASN	cakupan administrasi keuangan perangkat daerah	Kab. Karanganyar, Ngarogoyoso, Ngarogoyoso	0	12 bulan	85 persen	2,065,650,000	Dana Transfer Umum-Dana Alokasi Umum		SAKIP		0	2,300,000,000
7	01	##	2.0																
7	1	1	2.0	1	Penyediaan Komponen Instalasi Listrik/Penerangan Bangunan Kantor	SAKIP	tersedianya peralatan listrik dan elektronik	cakupan administrasi umum perangkat daerah	Kab. Karanganyar, Ngarogoyoso, Semua Kelurahan	0	10 item	85 persen	3,000,000	Dana Transfer Umum-Dana Alokasi Umum		SAKIP		0	4,500,000
7	1	1	2.0	2	Penyediaan Peralatan dan Perlengkapan Kantor	SAKIP	tersedianya alat tulis kantor	cakupan administrasi umum perangkat daerah	Kab. Karanganyar, Ngarogoyoso, Semua Kelurahan	0	30 item	85 persen	11,034,600	Dana Transfer Umum-Dana Alokasi Umum		SAKIP		0	12,000,000

Kode	Urusan/ Bidang Urusan Pemerintahan Daerah Dan Program/ Kegiatan				Indikator Kinerja			Rencana Tahun 2021					Catatan Penting	Prakiraan Maju Rencana Tahun 2022			
					Capaian Program	Keluaran Sub Kegiatan	Hasil Kegiatan	Lokasi Output Kegiatan	Target Capaian Kinerja			Pagu Indikatif (Rp.)		Sumber Dana	Target Capaian Kinerja		Kebutuhan Dana/ Pagu Indikatif (Rp.)
									Program	Keluaran Sub Kegiatan	Hasil Kegiatan				Tolok Ukur	Target	
7	1	1	2.0 6	4	Penyediaan Bahan Logistik Kantor	SAKIP	tersedianya bahan logistik	cakupan administrasi umum perangkat daerah	Kab. Karanganyar, Ngargoyoso, Semua Kelurahan	0	20 item	85 persen	6,324,500	Dana Transfer Umum-Dana Alokasi Umum	SAKIP	0	7,000,000
7	1	1	2.0 6	5	Penyediaan Barang Cetak dan Penggandaan	SAKIP	tersedianya barang cetak dan penggandaan	cakupan administrasi umum perangkat daerah	Kab. Karanganyar, Ngargoyoso, Semua Kelurahan	0	36000 lembar	85 persen	3,999,000	Dana Transfer Umum-Dana Alokasi Umum	SAKIP	0	5,000,000
7	1	1	2.0 6	6	Penyediaan Bahan Bacaan dan Peraturan Perundang-undangan	SAKIP	tersedianya surat kabar untuk bahan bacaan	cakupan administrasi umum perangkat daerah	Kab. Karanganyar, Ngargoyoso, Semua Kelurahan	0	1 item	85 persen	1,440,000	Dana Transfer Umum-Dana Alokasi Umum	SAKIP	0	1,500,000
7	1	1	2.0 6	7	Penyediaan Bahan/Material	SAKIP	tersedianya bahan pembersih dan alat pembersih	cakupan administrasi umum perangkat daerah	Semua Kabupaten/Kota, Semua Kecamatan, Semua Kelurahan Kab. Karanganyar, Ngargoyoso, Semua Kelurahan	0	12 bulan	85 persen	3,790,700	Dana Transfer Umum-Dana Alokasi Umum	SAKIP	0	4,500,000
7	1	1	2.0 6	9	Penyelenggaraan Rapat Koordinasi dan Konsultasi SKPD	SAKIP	tersedianya makanan dan minuman terselenggara nya rapat koordinasi dan konsultasi	cakupan administrasi umum perangkat daerah	Kab. Karanganyar, Ngargoyoso, Semua Kelurahan	0	36 kali 12 bulan	85 persen	22,600,000	Dana Transfer Umum-Dana Alokasi Umum	SAKIP	0	24,000,000
7	01	##	2.0 7		Pengadaan Barang Milik Daerah Penunjang Urusan Pemerintah Daerah							2,200,000				4,000,000	

Kode	Urusan/ Bidang Urusan Pemerintahan Daerah Dan Program/ Kegiatan				Indikator Kinerja			Rencana Tahun 2021					Catatan Penting	Prakiraan Maju Rencana Tahun 2022				
					Capaian Program	Keluaran Sub Kegiatan	Hasil Kegiatan	Lokasi Output Kegiatan	Target Capaian Kinerja			Pagu Indikatif (Rp.)		Sumber Dana	Target Capaian Kinerja		Kebutuhan Dana/ Pagu Indikatif (Rp.)	
									Program	Keluaran Sub Kegiatan	Hasil Kegiatan				Tolok Ukur	Target		
7	1	1	2.0 7	5	Pengadaan Mebel	SAKIP	tersedianya almari	cakupan pengadaan barang miik daerah penunjang urusan pemerintah daerah	Kab. Karanganyar, Ngargoyoso, Semua Kelurahan	0	1 item	85 persen	2,200,000	Dana Transfer Umum-Dana Alokasi Umum		SAKIP	0	4,000,000
7	1	1	2.0 7	6	Pengadaan Peralatan dan Mesin Lainnya	SAKIP	Terpenuhinya jasa pemeliharaan dan perijinan kendaraan dinas	cakupan pengadaan barang miik daerah penunjang urusan pemerintah daerah	Kab. Karanganyar, Ngargoyoso, Semua Kelurahan	0	7 unit	85 persen	0	Dana Transfer Umum-Dana Alokasi Umum		SAKIP	0	0
7	1	1	2.0 7	10	Pengadaan Sarana dan Prasarana Gedung Kantor atau Bangunan Lainnya	SAKIP	Jumlah komponen instalansi listrik/ penerangan bangunan kantor	cakupan pengadaan barang miik daerah penunjang urusan pemerintah daerah	Kab. Karanganyar, Ngargoyoso, Semua Kelurahan	0	1 unit	85 persen	0	Dana Transfer Umum-Dana Alokasi Umum		SAKIP	0	0
<b>7</b>	<b>01</b>	<b>##</b>	<b>2.0 8</b>	<b>Penyediaan Jasa Penunjang Urusan Pemerintahan Daerah</b>								<b>124,554,700</b>	<b>130,000,000</b>					
7	1	1	2.0 8	1	Penyediaan Jasa Surat Menyurat	SAKIP	tersedianya peralatan listrik dan elektronik	cakupan jasa penunjang urusan pemerintah daerah	Kab. Karanganyar, Ngargoyoso, Semua Kelurahan	0	3 orang	85 persen	58,194,700	Dana Transfer Umum-Dana Alokasi Umum		SAKIP	0	59,000,000
7	1	1	2.0 8	2	Penyediaan Jasa Komunikasi, Sumber Daya Air dan Listrik	SAKIP	terpenuhinya kebutuhan	cakupan jasa penunjang	Kab. Karanganyar,	0	12 bulan	85 persen	21,000,000	Dana Transfer		SAKIP	0	25,000,000
7	1	1	2.0 8	4	Penyediaan Jasa Pelayanan Umum Kantor	SAKIP	terpenuhinya barang cetakan dan penggandaan	cakupan jasa penunjang urusan pemerintah daerah	Kab. Karanganyar, Ngargoyoso, Semua Kelurahan	0	3 orang	85 persen	45,360,000	Dana Transfer Umum-Dana Alokasi Umum		SAKIP	0	46,000,000
<b>7</b>	<b>01</b>	<b>##</b>	<b>2.0 9</b>	<b>Pemeliharaan Barang Milik Daerah Penunjang Urusan Pemerintahan Daerah</b>								<b>48,004,400</b>	<b>54,600,000</b>					
							Terlaksananya konsultasi dan koordinasi		Kah		0							



Kode	Urusan/ Bidang Urusan Pemerintahan Daerah Dan Program/ Kegiatan				Indikator Kinerja			Rencana Tahun 2021					Catatan Penting	Prakiraan Maju Rencana Tahun 2022			
					Capaian Program	Keluaran Sub Kegiatan	Hasil Kegiatan	Lokasi Output Kegiatan	Target Capaian Kinerja			Pagu Indikatif (Rp.)		Sumber Dana	Target Capaian Kinerja		Kebutuhan Dana/ Pagu Indikatif (Rp.)
									Program	Keluaran Sub Kegiatan	Hasil Kegiatan				Tolok Ukur	Target	
7 1 1 2.0 9	1	1	1	1	Penyediaan Jasa Pemeliharaan, Biaya Pemeliharaan dan Pajak Kendaraan Perorangan Dinas atau Kendaraan Dinas Jabatan	SAKIP	terpeliharanya kendaraan dinas/operasional roda 4		Karanganyar, Ngargoyoso, Semua Kelurahan	0	1 unit		32,222,200		SAKIP	0	33,000,000
							tersedianya jasa surat menyurat				3 unit						
7 1 1 2.0 9	6				Pemeliharaan Peralatan dan Mesin Lainnya	SAKIP	terpenuhinya kebutuhan air, listrik dan telepon		Kab. Karanganyar, Ngargoyoso, Semua Kelurahan	0	14 unit		5,720,000	Dana Transfer Umum-Dana Alokasi Umum	SAKIP	0	6,600,000
7 1 1 2.0 9	9				Pemeliharaan/Rehabilitasi Gedung Kantor dan Bangunan Lainnya	SAKIP	jasa perbaikan peralatan dan perlengkapan kantor		Kab. Karanganyar, Ngargoyoso, Semua Kelurahan	0	0		10,062,200	Dana Transfer Umum-Dana Alokasi Umum	SAKIP	0	15,000,000
							Jumlah SDM/relawan yang mendapat pelatihan PB				1 unit						
7 1 2	<b>PROGRAM PENYELENGGARAAN PEMERINTAHAN DAN PELAYANAN PUBLIK</b>												<b>1,499,800</b>				<b>3,000,000</b>
7 01 ## 2.0 2	<b>Penyelenggaraan Urusan Pemerintahan yang tidak Dilaksanakan oleh Unit Kerja Perangkat Daerah yang ada di Kecamatan</b>												<b>1,499,800</b>				<b>3,000,000</b>
7 1 2 2.0 2	2				Fasilitasi Percepatan Pencapaian Standar Pelayanan Minimal di Wilayah Kecamatan	Indeks Kepuasan Masyarakat	Jumlah pembelian komputer, laptop, dan printer	cakupan urusan pemerintahan yang tidak dilaksanakan oleh unit kerja perangkat daerah	Kab. Karanganyar, Ngargoyoso, Semua Kelurahan	0	1 kegiatan	85 persen	1,499,800	Dana Transfer Umum-Dana Alokasi Umum	Indeks Kepuasan Masyarakat	0	3,000,000
7 1 3	<b>PROGRAM PEMBERDAYAAN MASYARAKAT DESA DAN KELURAHAN</b>												<b>21,931,800</b>				<b>25,000,000</b>
7 01 ## 2.0 1	<b>Koordinasi Kegiatan Pemberdayaan Desa</b>												<b>11,937,300</b>				<b>14,000,000</b>
7 1 3 2.0 1	1				Peningkatan Partisipasi Masyarakat dalam Forum Musyawarah Perencanaan Pembangunan di Desa	Persentase lembaga kemasyarakatan aktif	Jumlah pengadaan peralatan dan perlengkapan kantor	cakupan koordinasi kegiatan pemberdayaan Desa	Kab. Karanganyar, Semua Kecamatan, Semua Kelurahan	0	1 kegiatan	85 persen	9,999,300	Dana Transfer Umum-Dana Alokasi Umum	Persentase lembaga kemasyarakatan aktif	0	11,000,000
7 01 ## 2.0 1	<b>Koordinasi Kegiatan Pemberdayaan Desa</b>												<b>11,937,300</b>				<b>14,000,000</b>

Kode	Urusan/ Bidang Urusan Pemerintahan Daerah Dan Program/ Kegiatan				Indikator Kinerja			Rencana Tahun 2021					Catatan Penting	Prakiraan Maju Rencana Tahun 2022				
					Capaian Program	Keluaran Sub Kegiatan	Hasil Kegiatan	Lokasi Output Kegiatan	Target Capaian Kinerja			Pagu Indikatif (Rp.)		Sumber Dana	Target Capaian Kinerja		Kebutuhan Dana/ Pagu Indikatif (Rp.)	
									Program	Keluaran Sub Kegiatan	Hasil Kegiatan				Tolok Ukur	Target		
7	1	3	2.0 1	3	Peningkatan Efektifitas Kegiatan Pemberdayaan Masyarakat di Wilayah Kecamatan	Persentase lembaga kemasyarakatan aktif	Jumlah kendaraan jasa pemeliharaan dan perizinan untuk kendaraan dinas / operasional roda dua	cakupan koordinasi kegiatan pemberdayaan Desa	Kab. Karanganyar, Ngargoyoso, Semua Kelurahan	0	9 desa	85 persen	1,938,000	Dana Transfer Umum-Dana Alokasi Umum		Persentase lembaga kemasyarakatan aktif	0	3,000,000
7	01	##	2.0 3		<b>Pemberdayaan Lembaga Kemasyarakatan Tingkat Kecamatan</b>							<b>9,994,500</b>				<b>11,000,000</b>		
7	1	3	2.0 3	1	Penyelenggaraan Lembaga Kemasyarakatan	Persentase lembaga kemasyarakatan aktif	Jumlah kendaraan dinas / operasional roda dua		Kab. Karanganyar, Semua Kecamatan, Semua Kelurahan	0	12 kegiatan		9,994,500	Dana Transfer Umum-Dana Alokasi Umum		Persentase lembaga kemasyarakatan aktif	0	11,000,000
7	1	4			<b>PROGRAM KOORDINASI KETENTERAMAN DAN KETERTIBAN UMUM</b>							<b>27,200,000</b>				<b>29,000,000</b>		
7	01	##	2.0 1		<b>Koordinasi Upaya Penyelenggaraan Ketenteraman dan Ketertiban Umum</b>							<b>27,200,000</b>				<b>29,000,000</b>		
7	1	4	2.0 1	1	Sinergitas dengan Kepolisian Negara Republik Indonesia, Tentara Nasional Indonesia dan Instansi Vertikal di Wilayah Kecamatan	Persentase wilayah dalam keadaan kondusif	Jumlah pemeliharaan alat-alat komunikasi	cakupan koordinasi upaya penyelenggaraan ketenteraman dan ketertiban umum	Kab. Karanganyar, Ngargoyoso, Semua Kelurahan	0	12 bulan	85 persen	23,427,200	Dana Transfer Umum-Dana Alokasi Umum		Persentase wilayah dalam keadaan kondusif	0	29,000,000
7	1	5			<b>PROGRAM PENYELENGGARAAN URUSAN PEMERINTAHAN UMUM</b>							<b>29,433,500</b>				<b>41,000,000</b>		
7	01	##	2.0 1		<b>Penyelenggaraan Urusan Pemerintahan Umum sesuai Penugasan Kepala Daerah</b>							<b>29,433,500</b>				<b>41,000,000</b>		
7	1	5	2.0 1	1	Pembinaan Wawasan Kebangsaan dan Ketahanan Nasional dalam rangka Memantapkan Pengamalan Pancasila, Pelaksanaan Undang-Undang Dasar Negara Republik Indonesia Tahun 1945, Pelestarian Bhinneka Tunggal Ika serta Pemertahanan dan Pemeliharaan Keutuhan Negara Kesatuan Republik Indonesia	Persentase desa memiliki APBDes dan RKPDes sesuai ketentuan	Tersedianya Konten Media Sosial	cakupan persentase memiliki APBDes dan RKPDes sesuai ketentuan	Kab. Karanganyar, Ngargoyoso, Semua Kelurahan	0	15 Kegiatan	85 persen	14,535,000	Dana Transfer Umum-Dana Alokasi Umum		Persentase desa memiliki APBDes dan RKPDes sesuai ketentuan	0	20,000,000

Kode	Urusan/ Bidang Urusan Pemerintahan Daerah Dan Program/ Kegiatan	Indikator Kinerja			Rencana Tahun 2021					Catatan Penting	Prakiraan Maju Rencana Tahun 2022				
		Capaian Program	Keluaran Sub Kegiatan	Hasil Kegiatan	Lokasi Output Kegiatan	Target Capaian Kinerja			Pagu Indikatif (Rp.)		Sumber Dana	Target Capaian Kinerja		Kebutuhan Dana/ Pagu Indikatif (Rp.)	
						Program	Keluaran Sub Kegiatan	Hasil Kegiatan				Tolok Ukur	Target		
7.1.5.1.4	Pembinaan Kerukunan Antarsuku dan Intrasuku, Umat Beragama, Ras, dan Golongan Lainnya Guna Mewujudkan Stabilitas Keamanan Lokal, Regional, dan Nasional	Persentase desa memiliki APBDes dan RKPDes sesuai ketentuan	Penyebarluasan informasi kepada masyarakat melalui baliho / spanduk	cakupan persentase memiliki APBDes dan RKPDes sesuai ketentuan	Semua Kabupaten/Kota, Semua Kecamatan, Semua Kelurahan Kab. Karanganyar, Semua Kecamatan, Semua Kelurahan	0	15 Kegiatan	85 persen	4,998,500	Dana Transfer Umum-Dana Alokasi Umum		Persentase desa memiliki APBDes dan RKPDes sesuai ketentuan	0	10,000,000	
7.1.5.1.7	Pelaksanaan semua Urusan Pemerintahan yang bukan merupakan Kewenangan Daerah dan tidak dilaksanakan oleh Instansi Vertikal	Persentase desa memiliki APBDes dan RKPDes sesuai ketentuan	terselenggara nya jumlah kegiatan daerah dan seni budaya yang terfasilitasi	cakupan persentase memiliki APBDes dan RKPDes sesuai ketentuan	Kab. Karanganyar, Semua Kecamatan, Semua Kelurahan	0	5 kegiatan	85 persen	9,900,000	Dana Transfer Umum-Dana Alokasi Umum		Persentase desa memiliki APBDes dan RKPDes sesuai ketentuan	0	11,000,000	
<b>7.1.6</b>	<b>PROGRAM PEMBINAAN DAN PENGAWASAN PEMERINTAHAN DESA</b>							<b>13,706,300</b>						<b>21,000,000</b>	
<b>7.01.##.2.01</b>	<b>Fasilitasi, Rekomendasi dan Koordinasi Pembinaan dan Pengawasan Pemerintahan Desa</b>							<b>13,706,300</b>							<b>21,000,000</b>
7.1.6.1.2	Fasilitasi Administrasi Tata Pemerintahan Desa	Persentase desa / kelurahan tertib Perda	Jumlah peserta kegiatan pendidikan pendahuluan bela negara Jumlah peserta kegiatan sosialisasi pematapan ideologi Pancasila	cakupan fasilitasi rekomendasi dan koordinasi pembinaan dan pengawasan pemerintahan desa	Kab. Karanganyar, Ngargoyoso, Semua Kelurahan	0	1 desa 9 desa	85 persen	4,999,700	Dana Transfer Umum-Dana Alokasi Umum		Persentase desa / kelurahan tertib Perda	0	10,000,000	
<b>7.01.##.2.01</b>	<b>Fasilitasi, Rekomendasi dan Koordinasi Pembinaan dan Pengawasan Pemerintahan Desa</b>							<b>13,706,300</b>						<b>21,000,000</b>	
7.1.6.1.6	Fasilitasi Pelaksanaan Pemilihan Kepala Desa	Persentase desa / kelurahan tertib Perda	Jumlah cakupan wilayah sosialisasi empat pilar kehidupan berbangsa dan bernegara	cakupan fasilitasi rekomendasi dan koordinasi pembinaan dan pengawasan pemerintahan desa	Kab. Karanganyar, Semua Kecamatan, Semua Kelurahan	0	1 desa	85 persen	4,996,800	Dana Transfer Umum-Dana Alokasi Umum		Persentase desa / kelurahan tertib Perda	0	6,000,000	

Kode	Urusan/ Bidang Urusan Pemerintahan Daerah Dan Program/ Kegiatan	Indikator Kinerja			Rencana Tahun 2021				Catatan Penting	Prakiraan Maju Rencana Tahun 2022				
		Capaian Program	Keluaran Sub Kegiatan	Hasil Kegiatan	Lokasi Output Kegiatan	Target Capaian Kinerja		Pagu Indikatif (Rp.)		Sumber Dana	Target Capaian Kinerja		Kebutuhan Dana/ Pagu Indikatif (Rp.)	
						Program	Keluaran Sub Kegiatan				Hasil Kegiatan	Tolok Ukur		Target
7 1 6 2.0 1 8	Rekomendasi Pengangkatan dan Pemberhentian Perangkat Desa	Pesentase desa / kelurahan tertib Perda	Jumlah peserta kegiatan fasilitasi hubungan kerja Dewan Penasehat EKUIB	cakupan fasilitasi rekomendasi dan koordinasi pembinaan dan pengawasan pemerintahan desa	Kab. Karanganyar, Semua Kecamatan, Semua Kelurahan	0	9 desa	85 persen	3,709,800	Dana Transfer Umum-Dana Alokasi Umum		Pesentase desa / kelurahan tertib Perda	0	5,000,000
<b>TOTAL</b>									<b>2,388,850,000</b>				<b>3,245,100,000</b>	

Jumlah peserta kegiatan forum wawasan kebangsaan  
Pendataan menara telekomunikasi

Jumlah parpol

Jumlah partai politik kegiatan asistensi bantuan parpol

KIM aktif dalam akses informasi,diskusi, implementasi, networking, desiminasi, informasi dan advokasi (ADINDA)

Jumlah peserta kegiatan pendidikan politik masyarakat

Waktu pelaksanaan pemantauan dan pelaporan perkembangan politik di daerah

Jumlah cakupan wilayah penanganan masalah aktual

Jumlah peseta kegiatan temu fikir remaja dan bakor pembinaan pemuda dan remaja

Operasional radio swiba

Jumlah fasilitasi kegiatan

Jumlah ormas dalam kegiatan asistensi bantuan ormas

Jumlah ormas di Kabupaten Karanganyar

Jumlah laporan fasilitasi P4GN

Jumlah cakupan wilayah pemantauan orang asing

2,845,000,000

Jumlah cakupan wilayah penanganan konflik sosial

Jumlah cakupan wilayah peningkatan kewaspadaan daerah

Jumlah kegiatan gerakan nasional revolusi mental

operasional videotron berjalan dengan lancar

Tersedianya akses internet

Tersedianya backup data secara cloud

Tersedianya firewall

tersedianya jaringan fo dan terlaksananya pemeliharaan perangkat jaringan

Terbayarnya 3 orang jasa fasilitator non PNS

terlaksananya perjalanan dinas luar dan dalam daerah

Tersedianya ATK

Kode	Urusan/ Bidang Urusan Pemerintahan Daerah Dan Program/ Kegiatan	Indikator Kinerja			Rencana Tahun 2021				Catatan Penting	Prakiraan Maju Rencana Tahun 2022				
		Capaian Program	Keluaran Sub Kegiatan	Hasil Kegiatan	Lokasi Output Kegiatan	Target Capaian Kinerja				Pagu Indikatif (Rp.)	Sumber Dana	Target Capaian Kinerja		Kebutuhan Dana/ Pagu Indikatif (Rp.)
						Program	Keluaran Sub Kegiatan	Hasil Kegiatan				Tolak Ukur	Target	

Tersedianya konsumsi rapat  
tersedianya profil Kab. Karanganyar

Pengembangan Aplikasi dan Proses Bisnis Pemerintah: Sewa cloud untuk aplikasi semarak, terlaksananya pengadaan Aplikasi MPP, tersedianya server pirtal web smart city, LPSE, MPP  
 Terlaksananya update aplikasiperkantoran elektronik  
 Terlaksananya study banding smart city  
 tersedianya CCTV

Terbayarnya jasa fasilitator non PNS  
 tersedianya baterai drone  
 Tersedianya laptop  
 Tersedianya perangkat jaringan FO  
 Tersedianya perangkat pengamanan kelistrikan server dan jaringan  
 tersedianya perangkat wifi router  
 Tersedianya perlengkapan ruang server  
 Tersedianya server aplikasi pemerintah

Penyusunan data statistik

Kode	Urusan/ Bidang Urusan Pemerintahan Daerah Dan Program/ Kegiatan	Indikator Kinerja			Rencana Tahun 2021				Catatan Penting	Prakiraan Maju Rencana Tahun 2022				
		Capaian Program	Keluaran Sub Kegiatan	Hasil Kegiatan	Lokasi Output Kegiatan	Target Capaian Kinerja				Pagu Indikatif (Rp.)	Sumber Dana	Target Capaian Kinerja		Kebutuhan Dana/ Pagu Indikatif (Rp.)
						Program	Keluaran Sub Kegiatan	Hasil Kegiatan				Tolak Ukur	Target	

Peningkatan kemampuan SDM dalam pengamanan informasi  
tersedianya dokumen audit keamanan informasi Kab. Karanganyar









121.400.000

17000000

5000000

143.400.000







112400000  
378240000  
516000000  
600000000

187325000  
409685000  
2675250000



**Program dan Kegiatan Perangkat Daerah  
Kabupaten Karanganyar  
Tahun 2021**

Unit Organisasi : 7.01.0.00.0.00.20.0000 Kecamatan Karangpandan  
Sub Unit Organisasi : 7.01.0.00.0.00.20.0000 Kecamatan Karangpandan

Kode	Urusan/ Bidang Urusan Pemerintahan Daerah Dan Program/ Kegiatan	Indikator Kinerja			Rencana Tahun 2021					Catatan Penting	Prakiraan Maju Rencana Tahun 2022						
		Capaian Program	Keluaran Sub Kegiatan	Hasil Kegiatan	Lokasi Output Kegiatan	Target Capaian Kinerja			Pagu Indikatif (Rp.)		Sumber Dana	Target Capaian Kinerja		Kebutuhan Dana/ Pagu Indikatif (Rp.)			
						Program	Keluaran Sub Kegiatan	Hasil Kegiatan				Tolok Ukur	Target				
7					<b>UNSUR KEWILAYAHAN</b>												
7	1				<b>KECAMATAN</b>					2,148,427,000			2,435,617,000				
7	1	1			<b>PROGRAM PENUNJANG URUSAN PEMERINTAHAN DAERAH</b>					2,081,427,000			2,435,617,000				
7	01	##	2.0		<b>Administrasi Keuangan Perangkat Daerah</b>					2,946,533,000			1,943,617,000				
7	1	1	2.0 2	1	Penyediaan Gaji dan Tunjangan ASN	SAKIP	terselenggara nya gaji dan tunjangan ASN			0	12 bulan		1,843,617,000	Dana Transfer Umum-Dana Alokasi Umum	SAKIP	0	1,943,617,000
7	01	##	2.0		<b>Administrasi Umum Perangkat Daerah</b>					72,990,596			104,000,000				
7	1	1	2.0 6	1	Penyediaan Komponen Instalasi Listrik/Penerangan Bangunan	SAKIP	Tersedianya komponen			0	12 bulan		2,000,000	Dana Transfer Dana	SAKIP	0	3,000,000
7	1	1	2.0 6	2	Penyediaan Peralatan dan Perlengkapan Kantor	SAKIP	Tersedianya Penyediaan Peralatan dan Perlengkapan Kantor	Kab. Karanganyar, Karangpandan, Semua Kelurahan		0	15 item		23,469,595	Transfer Umum - Dana Alokasi Umum	SAKIP	0	30,000,000
7	1	1	2.0 6	4	Penyediaan Bahan Logistik Kantor	SAKIP	tersedianya bahan			0	12 bulan		6,721,001		SAKIP	0	10,000,000
7	1	1	2.0 6	5	Penyediaan Barang Cetak dan Penggandaan	SAKIP	Tersedianya barang cetakan dan penggandaan			0	5 item		11,000,000	Dana Transfer Umum-Dana Alokasi Umum	SAKIP	0	20,000,000
7	1	1	2.0 6	6	Penyediaan Bahan Bacaan dan Peraturan Perundang-undangan	SAKIP	tersedianya bahan	Kab. Karanganyar,		0	12 bulan		1,800,000	Dana Transfer Dana	SAKIP	0	3,000,000
7	1	1	2.0 6	9	Penyelenggaraan Rapat Koordinasi dan Konsultasi SKPD	SAKIP	terselenggara nya rapat-rapat koordinasi dan konsultasi			0	12 bulan		28,000,000	Transfer Umum-Dana Alokasi Umum	SAKIP	0	38,000,000
7	01	##	2.0		<b>Penyediaan Jasa Penunjang Urusan Pemerintahan Daerah</b>					126,235,404			160,400,000				
7	1	1	2.0 8	1	Penyediaan Jasa Surat Menyurat	SAKIP	tersedianya jasa surat menyurat	Kab. Karanganyar, Karangpandan, Semua Kelurahan		0	2 item		33,600,000		SAKIP	0	50,400,000



Kode	Urusan/ Bidang Urusan Pemerintahan Daerah Dan Program/ Kegiatan				Indikator Kinerja			Rencana Tahun 2021					Catatan Penting	Prakiraan Maju Rencana Tahun 2022				
					Capaian Program	Keluaran Sub Kegiatan	Hasil Kegiatan	Lokasi Output Kegiatan	Target Capaian Kinerja			Pagu Indikatif (Rp.)		Sumber Dana	Target Capaian Kinerja		Kebutuhan Dana/ Pagu Indikatif (Rp.)	
									Program	Keluaran Sub Kegiatan	Hasil Kegiatan				Tolok Ukur	Target		
7	1	1	2.08	2	Penyediaan Jasa Komunikasi, Sumber Daya Air dan Listrik	SAKIP	Terpenuhinya Penyediaan Jasa Komunikasi, Sumber Daya Air dan Listrik		Kab. Karanganyar, Karangpandan, Semua Kelurahan	0	4 item		17,035,404	Dana Transfer Umum-Dana Alokasi Umum		SAKIP	0	25,000,000
7	1	1	2.08	4	Penyediaan Jasa Pelayanan Umum Kantor	SAKIP	Terpenuhinya Penyediaan Jasa Pelayanan Umum Kntor		Kab. Karanganyar, Karangpandan, Semua Kelurahan	0	12 Bulan		75,600,000	Dana Transfer Umum-Dana Alokasi Umum		SAKIP	0	85,000,000
<b>7</b>	<b>01</b>	<b>##</b>	<b>2.09</b>		<b>Pemeliharaan Barang Milik Daerah Penunjang Urusan Pemerintahan Daerah</b>							<b>38,584,000</b>				<b>60,000,000</b>		
7	1	1	2.09	1	Penyediaan Jasa Pemeliharaan, Biaya Pemeliharaan dan Pajak	SAKIP	terlaksananya pemeliharaan			0	12 bulan		26,584,000	Dana Transfer		SAKIP	0	30,000,000
7	1	1	2.09	6	Pemeliharaan Peralatan dan Mesin Lainnya	SAKIP	Jumlah komponen instalansi listrik/ penerangan bangunan kantor		Kab. Karanganyar, Karangpandan, Semua Kelurahan	0	4 item		4,000,000			SAKIP	0	10,000,000
7	1	1	2.09	9	Pemeliharaan/Rehabilitasi Gedung Kantor dan Bangunan Lainnya	SAKIP	Jumlah pengadaan peralatan dan perlengkapan kantor		Kab. Karanganyar, Karangpandan, Semua Kelurahan	0	12 bulan		4,000,000			SAKIP	0	10,000,000
7	1	1	2.09	11	Pemeliharaan/Rehabilitasi Sarana dan Prasarana Pendukung Gedung Kantor atau Bangunan Lainnya	SAKIP	tersedianya peralatan listrik dan elektronik		Kab. Karanganyar, Karangpandan, Semua Kelurahan	0	12 bulan		4,000,000			SAKIP	0	10,000,000
<b>7</b>	<b>1</b>	<b>3</b>			<b>PROGRAM PEMBERDAYAAN MASYARAKAT DESA DAN KELURAHAN</b>							<b>18,000,000</b>				<b>25,000,000</b>		
<b>7</b>	<b>01</b>	<b>##</b>	<b>2.01</b>		<b>Koordinasi Kegiatan Pemberdayaan Desa</b>							<b>18,000,000</b>				<b>25,000,000</b>		
7	1	3	2.01	1	Peningkatan Partisipasi Masyarakat dalam Forum Musyawarah Perencanaan Pembangunan di Desa	Persentase lembaga kemasyarakatan aktif	Terpenuhinya Pelaksanaan Musrenbang des		Kab. Karanganyar, Karangpandan, Semua Kelurahan	0	2 Keg		151,990,480			Persentase lembaga kemasyarakatan aktif	0	10,000,000

Kode				Urusan/ Bidang Urusan Pemerintahan Daerah Dan Program/ Kegiatan	Indikator Kinerja			Rencana Tahun 2021					Catatan Penting	Prakiraan Maju Rencana Tahun 2022			
					Capaian Program	Keluaran Sub Kegiatan	Hasil Kegiatan	Lokasi Output Kegiatan	Target Capaian Kinerja			Pagu Indikatif (Rp.)		Sumber Dana	Target Capaian Kinerja		Kebutuhan Dana/ Pagu Indikatif (Rp.)
									Program	Keluaran Sub Kegiatan	Hasil Kegiatan				Tolok Ukur	Target	
7	1	3	2.0 1	Peningkatan Efektifitas Kegiatan Pemberdayaan Masyarakat di Wilayah Kecamatan	Persentase lembaga kemasyarakatan aktif	tersedianya jasa surat menyurat		Kab. Karanganyar, Karangpandan, Semua Kelurahan	0	2	Keg	12,000,000		Persentase lembaga kemasyarakatan aktif	0	15,000,000	
7	1	4		<b>PROGRAM KOORDINASI KETENTRAMAN DAN KETERTIBAN UMUM</b>								<b>27,000,000</b>		<b>30,000,000</b>			
7	01	##	2.0 2	<b>Koordinasi Penerapan dan Penegakan Peraturan Daerah dan Peraturan Kepala Daerah</b>								<b>27,000,000</b>		<b>30,000,000</b>			
7	1	4	2.0 2	Koordinasi/Sinergi Dengan Perangkat Daerah yang Tugas dan Fungsinya di Bidang Penegakan Peraturan Perundang-Undangan dan/atau Kepolisian Negara Republik Indonesia	Indek kapasitas daerah dalam penanggulangan bencana	Jumlah SDM/relawan yang mendapat pelatihan PB		Kab. Karanganyar, Semua Kecamatan, Semua Kelurahan	0	2	Keg	27,000,000		Persentase wilayah dalam keadaan kondusif	0	30,000,000	
7	1	5		<b>PROGRAM PENYELENGGARAAN URUSAN PEMERINTAHAN UMUM</b>								<b>16,000,000</b>		<b>25,000,000</b>			
7	01	##	2.0 1	<b>Penyelenggaraan Urusan Pemerintahan Umum sesuai Penugasan Kepala Daerah</b>								<b>16,000,000</b>		<b>25,000,000</b>			
7	1	5	2.0 1	Pembinaan Wawasan Kebangsaan dan Ketahanan Nasional dalam rangka Memantapkan Pengamalan Pancasila, Pelaksanaan Undang-Undang Dasar Negara Republik Indonesia Tahun 1945, Pelestarian Bhinneka Tunggal Ika serta Pemertahanan dan Pemeliharaan Keutuhan Negara Kesatuan Republik Indonesia	Persentase desa memiliki APBDes dan RKPDes sesuai ketentuan	Jumlah pembelian komputer, laptop, dan printer		Semua Kabupaten/Kota, Semua Kecamatan, Semua Kelurahan	0	2	Keg	10,000,000	Dana Transfer Umum-Dana Alokasi Umum	Persentase desa memiliki APBDes dan RKPDes sesuai ketentuan	0	15,000,000	
7	1	5	2.0 1	Pembinaan Kerukunan Antarsuku dan Intrasuku, Umat Beragama, Ras, dan Golongan Lainnya Guna Mewujudkan Stabilitas Keamanan Lokal, Regional, dan Nasional	Persentase desa memiliki APBDes dan RKPDes sesuai ketentuan	Terselenggaranya FKUB Kecamatan		Kab. Karanganyar, Karangpandan, Semua Kelurahan	0	3	Keg	6,000,000	Dana Transfer Umum - Dana Alokasi Umum	Persentase desa memiliki APBDes dan RKPDes sesuai ketentuan	0	10,000,000	
7	1	6		<b>PROGRAM PEMBINAAN DAN PENGAWASAN PEMERINTAHAN DESA</b>								<b>6,000,000</b>		<b>10,000,000</b>			
7	01	##	2.0 1	<b>Fasilitasi, Rekomendasi dan Koordinasi Pembinaan dan Pengawasan Pemerintahan Desa</b>								<b>6,000,000</b>		<b>10,000,000</b>			

Kode	Urusan/ Bidang Urusan Pemerintahan Daerah Dan Program/ Kegiatan	Indikator Kinerja			Rencana Tahun 2021				Catatan Penting	Prakiraan Maju Rencana Tahun 2022							
		Capaian Program	Keluaran Sub Kegiatan	Hasil Kegiatan	Lokasi Output Kegiatan	Target Capaian Kinerja		Pagu Indikatif (Rp.)		Sumber Dana	Target Capaian Kinerja		Kebutuhan Dana/ Pagu Indikatif (Rp.)				
						Program	Keluaran Sub Kegiatan				Hasil Kegiatan	Tolok Ukur		Target			
7	1	6	2.0	16	Fasilitasi Penyusunan Program dan Pelaksanaan Pemberdayaan Masyarakat Desa	Pesentase desa / kelurahan tertib Perda	Terpenuhinya Koordinasi Kegiatan Pemberdayaa n Masyarakat Desa	Semua Kabupaten/K ota, Semua Kecamatan, Semua Kelurahan	0	4	Keg	6,000,000			Pesentase desa / kelurahan tertib Perda	0	10,000,000
<b>TOTAL</b>												<b>2,148,427,000</b>		<b>4,793,634,000</b>			

Waktu penyediaan jasa komunikasi, sumber daya air dan listrik  
waktu penyediaan jasa kebersihan kantor  
Persentase Da Terlaksananya Pengelolaan Aspirasi/ Aduan Masyarakat  
Jumlah kendaraan jasa pemeliharaan dan perizinan untuk kendaraan dinas / operasional roda dua  
Jumlah pemeliharaan kendaraan dinas / operasional roda dua  
Terlaksananya kegiatan pimpinan di lingkup pemerintah  
Jumlah pemeliharaan alat-alat komunikasi  
Jumlah pemeliharaan peralatan gedung kantor  
Jumlah pemeliharaan senjata api  
Tersedianya Konten Media Sosial  
Penyebarluasan informasi kepada masyarakat melalui baliho / spanduk  
Jumlah kegiatan pembinaan kesatuan bangsa  
terciptanya kerjasama yang baik dengan organisasi/kelompok relawan di kabupaten Karanganyar  
Jumlah peserta kegiatan pendidikan pendahuluan bela negara  
Jumlah peserta kegiatan sosialisasi pemantapan ideologi Pancasila  
Terlaksanakannya rakor PPID dan Tertatanya website OPD  
Waktu kegiatan peningkatan idelogi Pancasila dan Wawasan Kebangsaan  
Jumlah cakupan wilayah kegiatan fasilitasi hubungan kerja dan pendataan organisasi, aliran penghayat kepercayaan Tuhan YME  
Jumlah cakupan wilayah kegiatan fasilitasi hubungan kerja FPBI  
Pemasangan iklan, 10 kegiatan  
Jumlah cakupan wilayah sosialisasi empat pilar kehidupan berbangsa dan bernegara  
Jumlah peserta kegiatan fasilitasi hubungan kerja Dewan Penasehat FKUB  
Jumlah peserta kegiatan forum komunikasi dan konsultasi pemantapan ideologi Pancasila  
Jumlah peserta kegiatan forum wawasan kebangsaan  
Pendataan menara telekomunikasi  
Jumlah parpol  
Jumlah partai politik kegiatan asistensi bantuan parpol  
KIM aktif dalam akses informasi,diskusi, implementasi, networking, desiminasi, informasi dan advokasi (ADINDA)  
Jumlah peserta kegiatan pendidikan politik masyarakat  
Waktu pelaksanaan pemantauan dan pelaporan perkembangan politik di daerah  
Jumlah cakupan wilayah penanganan masalah aktual  
Jumlah peseta kegiatan temu fikir remaja dan bakor pembinaan pemuda dan remaja  
Operasional radio swiba  
Jumlah fasilitasi kegiatan  
Jumlah ormas dalam kegiatan asistensi bantuan ormas  
Jumlah ormas di Kabupaten Karanganyar

Kode	Urusan/ Bidang Urusan Pemerintahan Daerah Dan Program/ Kegiatan	Indikator Kinerja			Rencana Tahun 2021				Catatan Penting	Prakiraan Maju Rencana Tahun 2022			
		Capaian Program	Keluaran Sub Kegiatan	Hasil Kegiatan	Lokasi Output Kegiatan	Target Capaian Kinerja		Pagu Indikatif (Rp.)		Sumber Dana	Target Capaian Kinerja		Kebutuhan Dana/ Pagu Indikatif (Rp.)
						Program	Keluaran Sub Kegiatan				Hasil Kegiatan	Tolok Ukur	

Jumlah laporan fasilitasi P4GN

Jumlah cakupan wilayah pemantauan orang asing  
 Jumlah cakupan wilayah penanganan konflik sosial  
 Jumlah cakupan wilayah peningkatan kewaspadaan daerah  
 Jumlah kegiatan gerakan nasional revolusi mental

2,845,000,000

operasional videotron berjalan dengan lancar  
 Tersedianya akses internet  
 Tersedianya backup data secara cloud  
 Tersedianya firewall  
 tersedianya jaringan fo dan terlaksananya pemeliharaan perangkat jaringan

Terbayarnya 3 orang jasa fasilitator non PNS  
 terlaksananya perjalanan dinas luar dan dalam daerah  
 Tersedianya ATK  
 Tersedianya konsumsi rapat  
 tersedianya profil Kab. Karanganyar

Pengembangan Aplikasi dan Proses Bisnis Pemerintah: Sewa cloud untuk aplikasi semarak, terlaksananya pengadaan Aplikasi MPP, tersedianya server pirtal web smart city, LPSE, MPP  
 Terlaksananya update aplikasiperkantoran elektronik  
 Terlaksananya study banding smart city  
 tersedianya CCTV

Terbayarnya jasa fasilitator non PNS  
 tersedianya baterai drone  
 Tersedianya laptop  
 Tersedianya perangkat jaringan FO  
 Tersedianya perangkat pengamanan kelistrikan server dan jaringan  
 tersedianya perangkat wifi router  
 Tersedianya perlengkapan ruang server  
 Tersedianya server aplikasi pemerintah





121.400.000

1700000

500000

143.400.000







112400000  
378240000  
516000000  
600000000

187325000  
409685000  
2675250000



**Program dan Kegiatan Perangkat Daerah  
Kabupaten Karanganyar  
Tahun 2021**

Unit Organisasi : 7.01.0.00.0.00.21.0000 Kecamatan Karanganyar

Sub Unit Organisasi : 7.01.0.00.0.00.21.0000 Kecamatan Karanganyar

Kode	Urusan/ Bidang Urusan Pemerintahan Daerah Dan Program/ Kegiatan	Indikator Kinerja			Rencana Tahun 2021					Catatan Penting	Prakiraan Maju Rencana Tahun 2022						
		Capaian Program	Keluaran Sub Kegiatan	Hasil Kegiatan	Lokasi Output Kegiatan	Target Capaian Kinerja			Pagu Indikatif (Rp.)		Sumber Dana	Target Capaian Kinerja		Kebutuhan Dana/ Pagu Indikatif (Rp.)			
						Program	Keluaran Sub Kegiatan	Hasil Kegiatan				Tolok Ukur	Target				
7					<b>UNSUR KEWILAYAHAN</b>												
7	1				<b>KECAMATAN</b>					28,042,358,00			82,284,000,000				
7	1	1			<b>PROGRAM PENUNJANG URUSAN PEMERINTAHAN DAERAH</b>					#####			36,444,000,000				
7	01	##	2.0		<b>Perencanaan, Penganggaran, dan Evaluasi Kinerja Perangkat Daerah</b>					10,000,000			235,000,000				
7	1	1	2.0 1	1	Penyusunan Dokumen Perencanaan Perangkat Daerah	SAKIP	Tersedianya dokumen renja, RKA,DPA, RKA perubahan DPA			0	1 tahun		5,000,000	Dana Transfer Umum-Dana Alokasi Umum	SAKIP	0	30,000,000
7	1	1	2.0 1	2	Koordinasi dan Penyusunan Dokumen RKA-SKPD	SAKIP	Tersusunnya RKA dan DPA			0	1 tahun		5,000,000	Dana Transfer Umum-Dana Alokasi Umum	SAKIP	0	35,000,000
7	01	##	2.0		<b>Administrasi Keuangan Perangkat Daerah</b>					12,581,702,00			15,042,000,000				
7	1	1	2.0 2	1	Penyediaan Gaji dan Tunjangan ASN	SAKIP	Tersedianya gaji dan tunjangan ASN			0	1 tahun		12,581,702,000	Dana Transfer Umum-Dana Alokasi Umum	SAKIP	0	15,000,000,000
7	1	1	2.0 3	32	Pemeliharaan Rutin/Berkala Perlengkapan Gedung Kantor		Terpenuhinya jasa pemeliharaan dan perijinan kendaraan dinas Jumlah komponen instalansi listrik/ penerangan bangunan kantor		Kab. Karanganyar, Karanganyar, Semua Kelurahan		12 bulan 1 keg		0	Dana Transfer Umum-Dana Alokasi			550,000,000

Kode	Urusan/ Bidang Urusan Pemerintahan Daerah Dan Program/ Kegiatan	Indikator Kinerja			Rencana Tahun 2021				Catatan Penting	Prakiraan Maju Rencana Tahun 2022			
		Capaian Program	Keluaran Sub Kegiatan	Hasil Kegiatan	Lokasi Output Kegiatan	Target Capaian Kinerja		Pagu Indikatif (Rp.)		Sumber Dana	Target Capaian Kinerja		Kebutuhan Dana/ Pagu Indikatif (Rp.)
						Program	Keluaran Sub Kegiatan				Hasil Kegiatan	Tolok Ukur	
			Jumlah pengadaan peralatan dan perlengkapan kantor		keuranaan		12 bulan		Umum				
			tersedianya peralatan listrik dan elektronik				1 keg						
<b>7</b>	<b>01</b>	<b>##</b>	<b>2.0</b>	<b>Administrasi Kepegawaian Perangkat Daerah</b>				<b>10,125,000</b>				<b>32,000,000</b>	
7	1	1	2.0	Pengadaan Pakaian Dinas Beserta Atribut Kelengkapannya	SAKIP	terpenuhinya kebutuhan air, listrik dan telepon	1 keg	0	10,125,000	Dana Transfer Umum-Dana Alokasi Umum	SAKIP	0 32,000,000	
						jasa perbaikan peralatan dan perlengkapan kantor	1 keg						
<b>7</b>	<b>01</b>	<b>##</b>	<b>2.0</b>	<b>Administrasi Umum Perangkat Daerah</b>				<b>398,824,150</b>				<b>697,000,000</b>	
7	1	1	2.0	Penyediaan Komponen Instalasi Listrik/Penerangan Bangunan Kantor	SAKIP	terpenuhinya kebutuhan pajak kendaraan dan servic ekendaraaan dinas BBM	0 12 bulan	38,600,000	Dana Transfer Umum-Dana Alokasi Umum	SAKIP	0 65,000,000		
7	1	1	2.0	Penyediaan Peralatan dan Perlengkapan Kantor	SAKIP	Jumlah pembelian komputer, laptop, dan printer	0 12 bulan	136,743,000	Dana Transfer Umum-Dana Alokasi Umum	SAKIP	0 175,000,000		
7	1	1	2.0	Penyediaan Peralatan Rumah Tangga	SAKIP	Jumlah pembelian komputer, laptop, dan printer	0 1 tahun	42,560,000	Dana Transfer Umum-Dana Alokasi Umum	SAKIP	0 90,000,000		
						Tercukupinya kebutuhan cetak	1 tahun		Dana Transfer				

Kode				Urusan/ Bidang Urusan Pemerintahan Daerah Dan Program/ Kegiatan		Indikator Kinerja			Rencana Tahun 2021				Catatan Penting	Prakiraan Maju Rencana Tahun 2022				
						Capaian Program	Keluaran Sub Kegiatan	Hasil Kegiatan	Lokasi Output Kegiatan	Target Capaian Kinerja				Pagu Indikatif (Rp.)	Sumber Dana	Target Capaian Kinerja		Kebutuhan Dana/ Pagu Indikatif (Rp.)
										Program	Keluaran Sub Kegiatan	Hasil Kegiatan				Tolok Ukur	Target	
7	1	1	2.0 6	5	Penyediaan Barang Cetak dan Penggandaan	SAKIP	Jumlah pembelian peralatan gedung kantor			0	12 bulan		77,531,150	Umum - Dana Alokasi Umum		SAKIP	0	115,000,000
7	1	1	2.0 6	6	Penyediaan Bahan Bacaan dan Peraturan Perundang-undangan	SAKIP	Jumlah pengadaan peralatan dan perlengkapan kantor			0	1 tahun		20,900,000	Dana Transfer Umum-Dana Alokasi Umum		SAKIP	0	27,000,000
7	1	1	2.0 6	9	Penyelenggaraan Rapat Koordinasi dan Konsultasi SKPD	SAKIP	Tercukupinya kebutuhan rapat koordinasi dan konsultasi Tersedianya makan minum rapat			0	12 bulan 1 keg		82,490,000	Dana Transfer Umum-Dana Alokasi Umum		SAKIP	0	225,000,000
7	01	##	2.0 7		<b>Pengadaan Barang Milik Daerah Penunjang Urusan Pemerintah Daerah</b>							<b>359,125,000</b>					<b>12,845,000,000</b>	
7	1	1	2.0 7	5	Pengadaan Mebel	Persentase Daftar Informasi Publik (DIP) yang dilakukan updating melalui website	Terlaksananya Pengelolaan Aspirasi/ Aduan Masyarakat			0	12 bulan		95,920,000	Dana Transfer Umum-Dana Alokasi Umum		SAKIP	0	150,000,000
7	1	1	2.0 7	6	Pengadaan Peralatan dan Mesin Lainnya	SAKIP	Jumlah kendaraan jasa pemeliharaan dan perizinan untuk kendaraan dinas / operasional roda dua	Kab. Karanganyar, Karanganyar, Semua Kelurahan		0	1 tahun		150,025,000	Dana Transfer Umum-Dana Alokasi Umum		SAKIP	0	270,000,000
							Terlaksananya pengadaan peralatan kantor				12 bulan			Dana				

Kode				Urusan/ Bidang Urusan Pemerintahan Daerah Dan Program/ Kegiatan	Indikator Kinerja			Rencana Tahun 2021					Catatan Penting	Prakiraan Maju Rencana Tahun 2022					
					Capaian Program	Keluaran Sub Kegiatan	Hasil Kegiatan	Lokasi Output Kegiatan	Target Capaian Kinerja			Pagu Indikatif (Rp.)		Sumber Dana	Target Capaian Kinerja		Kebutuhan Dana/ Pagu Indikatif (Rp.)		
									Program	Keluaran Sub Kegiatan	Hasil Kegiatan				Tolok Ukur	Target			
7	1	1	2.0 7	10	Pengadaan Sarana dan Prasarana Gedung Kantor atau Bangunan Lainnya	SAKIP	Jumlah pemeliharaan alat-alat komunikasi				0	12 bulan		69,980,000	Transfer Umum-Dana Alokasi Umum		SAKIP	0	200,000,000
							Jumlah pemeliharaan peralatan gedung kantor					1 tahun							
7	1	1	2.0 7	11	Pengadaan Sarana dan Prasarana Pendukung Gedung Kantor atau Bangunan Lainnya	SAKIP	Jumlah pemeliharaan senjata api		Kab. Karanganyar, Semua Kecamatan, Semua Kelurahan		0	1 tahun		43,200,000	Dana Transfer Umum-Dana Alokasi Umum		SAKIP	0	100,000,000
<b>7</b>	<b>01</b>	<b>##</b>	<b>2.0 8</b>		<b>Penyediaan Jasa Penunjang Urusan Pemerintahan Daerah</b>							<b>1,534,575,000</b>				<b>1,945,000,000</b>			
7	1	1	2.0 8	1	Penyediaan Jasa Surat Menyurat	SAKIP	Penyebarluasan informasi kepada masyarakat melalui baliho / spanduk				0	1 tahun		716,640,000	Dana Transfer Umum - Dana Alokasi Umum		SAKIP	0	800,000,000
							Tercukupinya kebutuhan pelayanan surat menyurat					12 bulan							
7	1	1	2.0 8	2	Penyediaan Jasa Komunikasi, Sumber Daya Air dan Listrik	SAKIP	Pednyediaan jasa komunikasi dan SDA				0	12 bulan		221,731,000	Dana Transfer Umum - Dana Alokasi Umum		SAKIP	0	290,000,000
7	1	1	2.0 8	3	Penyediaan Jasa Peralatan dan Perlengkapan Kantor	SAKIP	Jumlah kegiatan pembinaan kesatuan bangsa				0	12 bulan		28,600,000	Dana Transfer Umum - Dana Alokasi Umum		SAKIP	0	55,000,000

Kode	Urusan/ Bidang Urusan Pemerintahan Daerah Dan Program/ Kegiatan				Indikator Kinerja			Rencana Tahun 2021				Catatan Penting	Prakiraan Maju Rencana Tahun 2022							
					Capaian Program	Keluaran Sub Kegiatan	Hasil Kegiatan	Lokasi Output Kegiatan	Target Capaian Kinerja				Pagu Indikatif (Rp.)	Sumber Dana	Target Capaian Kinerja		Kebutuhan Dana/ Pagu Indikatif (Rp.)			
									Program	Keluaran Sub Kegiatan	Hasil Kegiatan				Tolok Ukur	Target				
7	1	1	2.08	4	Penyediaan Jasa Pelayanan Umum Kantor	SAKIP	terciptanya kerjasama yang baik dengan organisasi/kelompok relawan di kabupaten Karanganyar				0	12 bulan		567,604,000	Dana Transfer Umum-Dana Alokasi Umum		SAKIP	0	800,000,000	
							Jumlah peserta kegiatan pendidikan pendahuluan bela negara					12 bulan								
<b>7</b>	<b>01</b>	<b>##</b>	<b>2.09</b>		<b>Pemeliharaan Barang Milik Daerah Penunjang Urusan Pemerintahan Daerah</b>						<b>218,303,800</b>								<b>405,000,000</b>	
7	1	1	2.09	1	Penyediaan Jasa Pemeliharaan, Biaya Pemeliharaan dan Pajak Kendaraan Perorangan Dinas atau Kendaraan Dinas Jabatan	SAKIP	Terlaksananya raknya PPID dan Tertatanya website OPD				0	12 bulan		60,610,500	Dana Transfer Umum-Dana Alokasi Umum		SAKIP	0	95,000,000	
7	1	1	2.09	6	Pemeliharaan Peralatan dan Mesin Lainnya	SAKIP	Waktu kegiatan peningkatan ideologi Pancasila dan Wawasan Kebangsaan			Kab. Karanganyar, Karanganyar, Semua Kelurahan	0	1 tahun		32,682,000			SAKIP	0	60,000,000	
7	1	1	2.09	10	Pemeliharaan/Rehabilitasi Sarana dan Prasarana Gedung Kantor atau Bangunan Lainnya	SAKIP	Jumlah cakupan wilayah kegiatan fasilitasi hubungan kerja dan pendataan organisasi, aliran penghayat kepercayaan				0	12 bulan		125,011,300	Dana Transfer Umum-Dana Alokasi Umum		SAKIP	0	250,000,000	
<b>7</b>	<b>1</b>	<b>2</b>			<b>PROGRAM PENYELENGGARAAN PEMERINTAHAN DAN PELAYANAN PUBLIK</b>						<b>133,310,000</b>								<b>200,000,000</b>	
<b>7</b>	<b>01</b>	<b>##</b>	<b>2.02</b>		<b>Penyelenggaraan Urusan Pemerintahan yang tidak Dilaksanakan oleh Unit Kerja Perangkat Daerah yang ada di Kecamatan</b>						<b>133,310,000</b>									<b>200,000,000</b>



Kode	Urusan/ Bidang Urusan Pemerintahan Daerah Dan Program/ Kegiatan				Indikator Kinerja			Rencana Tahun 2021					Catatan Penting	Prakiraan Maju Rencana Tahun 2022				
					Capaian Program	Keluaran Sub Kegiatan	Hasil Kegiatan	Lokasi Output Kegiatan	Target Capaian Kinerja			Pagu Indikatif (Rp.)		Sumber Dana	Target Capaian Kinerja		Kebutuhan Dana/ Pagu Indikatif (Rp.)	
									Program	Keluaran Sub Kegiatan	Hasil Kegiatan				Tolok Ukur	Target		
7	1	2	2.0 2	3	Peningkatan Efektifitas Pelaksanaan Pelayanan kepada Masyarakat di Wilayah Kecamatan	Indeks Kepuasan Masyarakat	Jumlah cakupan wilayah sosialisasi empat pilar kehidupan berbangsa dan bernegara		Kab. Karanganyar, Karanganyar, Semua Kelurahan	0	12 bulan		133,310,000	Dana Transfer Umum-Dana Alokasi Umum		Indeks Kepuasan Masyarakat	0	200,000,000
<b>7</b>	<b>1</b>	<b>3</b>			<b>PROGRAM PEMBERDAYAAN MASYARAKAT DESA DAN KELURAHAN</b>							<b>9,689,476,100</b>				<b>40,700,000,000</b>		
<b>7</b>	<b>01</b>	<b>##</b>	<b>2.0 1</b>		<b>Koordinasi Kegiatan Pemberdayaan Desa</b>							<b>62,996,100</b>				<b>100,000,000</b>		
7	1	3	2.0 1	3	Peningkatan Efektifitas Kegiatan Pemberdayaan Masyarakat di Wilayah Kecamatan	Persentase lembaga kemasyarakatan aktif	Terlaksananya fasilitasi kegiatan DAU di kelurahan Terlaksananya pemberdayaan masyarakat Jumlah parpol			0	12 bulan 12 bulan 12 bulan		62,996,100	Dana Transfer Umum-Dana Alokasi Umum		Persentase lembaga kemasyarakatan aktif	0	100,000,000
<b>7</b>	<b>01</b>	<b>##</b>	<b>2.0 2</b>		<b>Kegiatan Pemberdayaan Kelurahan</b>							<b>9,626,480,000</b>				<b>20,000,000,000</b>		
7	1	3	2.0 2	3	Pemberdayaan Masyarakat di Kelurahan	Persentase lembaga kemasyarakatan aktif	Jumlah peserta kegiatan temu fikir remaja dan bakor pembinaan pemuda dan remaja			0	1 tahun		9,626,480,000	Dana Transfer Umum-Dana Alokasi Umum		Persentase lembaga kemasyarakatan aktif	0	20,000,000,000
<b>7</b>	<b>1</b>	<b>5</b>			<b>PROGRAM PENYELENGGARAAN URUSAN PEMERINTAHAN UMUM</b>							<b>313,895,000</b>				<b>445,000,000</b>		
<b>7</b>	<b>01</b>	<b>##</b>	<b>2.0 1</b>		<b>Penyelenggaraan Urusan Pemerintahan Umum sesuai Penugasan Kepala Daerah</b>							<b>313,895,000</b>				<b>570,000,000</b>		
7	1	5	2.0 1	1	Pembinaan Wawasan Kebangsaan dan Ketahanan Nasional dalam rangka Memantapkan Pengamalan Pancasila, Pelaksanaan Undang-Undang Dasar Negara Republik Indonesia Tahun 1945, Pelestarian Bhinneka Tunggal Ika serta Pemertahanan dan Pemeliharaan	Persentase desa memiliki APBDes dan RKPDes sesuai ketentuan	Terlaksananya kegiatan FKUB Terlaksananya kemah kebangsaan Jumlah laporan fasilitasi P4GN			0	1 keg 1 keg 12 bulan		223,750,000	Dana Transfer Umum-Dana Alokasi Umum		Persentase desa memiliki APBDes dan RKPDes sesuai ketentuan	0	450,000,000

Kode	Urusan/ Bidang Urusan Pemerintahan Daerah Dan Program/ Kegiatan	Indikator Kinerja			Rencana Tahun 2021					Catatan Penting	Prakiraan Maju Rencana Tahun 2022							
		Capaian Program	Keluaran Sub Kegiatan	Hasil Kegiatan	Lokasi Output Kegiatan	Target Capaian Kinerja			Pagu Indikatif (Rp.)		Sumber Dana	Target Capaian Kinerja		Kebutuhan Dana/ Pagu Indikatif (Rp.)				
						Program	Keluaran Sub Kegiatan	Hasil Kegiatan				Tolok Ukur	Target					
	Keutuhan Negara Kesatuan Republik Indonesia		Terwujudnya kegiatan PKK					12 bul;an										
7	1	5	2.0 1	3	Pembinaan Persatuan dan Kesatuan Bangsa	Persentase desa memiliki APBDes dan RKPDes sesuai ketentuan	Terwujudnya Pembinaan KST		Kab. Karanganyar, Karanganyar, Semua Kelurahan	0	1 tahun		33,145,000	Dana Transfer Umum-Dana Alokasi Umum		Persentase desa memiliki APBDes dan RKPDes sesuai ketentuan	0	45,000,000
7	1	5	2.0 1	4	Pembinaan Kerukunan Antarsuku dan Intrasuku, Umat Beragama, Ras, dan Golongan Lainnya Guna Mewujudkan Stabilitas Keamanan Lokal, Regional, dan Nasional	Persentase desa memiliki APBDes dan RKPDes sesuai ketentuan	Jumlah cakupan wilayah pemantauan orang asing Jumlah cakupan wilayah penanganan konflik sosial Jumlah cakupan wilayah peningkatan kewaspadaan daerah		Kab. Karanganyar, Karanganyar, Semua Kelurahan	0	1 tahun		2,845,000,000	Dana Transfer Umum-Dana Alokasi Umum		Persentase desa memiliki APBDes dan RKPDes sesuai ketentuan	0	15,000,000
7	1	5	2.0 1	8	Pelaksanaan Tugas Forum Koordinasi Pimpinan di Kecamatan	Persentase desa memiliki APBDes dan RKPDes sesuai ketentuan	Jumlah kegiatan gerakan nasional revolusi mental		Kab. Karanganyar, Karanganyar, Semua Kelurahan	0	1 tahun		47,000,000	Dana Transfer Umum-Dana Alokasi Umum		Persentase desa memiliki APBDes dan RKPDes sesuai ketentuan	0	60,000,000
7	1	6			<b>PROGRAM PEMBINAAN DAN PENGAWASAN PEMERINTAHAN DESA</b>							<b>2,793,021,950</b>			<b>3,200,000,000</b>			
7	01	##	2.0 1		<b>Fasilitasi, Rekomendasi dan Koordinasi Pembinaan dan Pengawasan Pemerintahan Desa</b>							<b>2,793,021,950</b>			<b>3,200,000,000</b>			
7	1	6	2.0 1	2	Fasilitasi Administrasi Tata Pemerintahan Desa	Pesentase desa / kelurahan tertib Perda	Terlaksananya pembinaan adminduk operasional videotron berjalan dengan lancar			0	12 bulan		2,793,021,950	Dana Transfer Umum-Dana Alokasi		Pesentase desa / kelurahan tertib Perda	0	3,200,000,000

Kode	Urusan/ Bidang Urusan Pemerintahan Daerah Dan Program/ Kegiatan	Indikator Kinerja			Rencana Tahun 2021				Catatan Penting	Prakiraan Maju Rencana Tahun 2022						
		Capaian Program	Keluaran Sub Kegiatan	Hasil Kegiatan	Lokasi Output Kegiatan	Target Capaian Kinerja		Pagu Indikatif (Rp.)		Sumber Dana	Target Capaian Kinerja		Kebutuhan Dana/ Pagu Indikatif (Rp.)			
						Program	Keluaran Sub Kegiatan				Hasil Kegiatan	Tolok Ukur		Target		
			Tersedianya akses internet				12 bulan		Umum							
7	1	6	2.0 1	2	Fasilitasi Administrasi Tata Pemerintahan Desa		tersedianya jaringan fo dan terlaksananya pemeliharaan perangkat jaringan	Kab. Karanganyar, Karanganyar, Semua Kelurahan		12 bulan		0	Dana Transfer Umum-Dana Alokasi Umum			4,000,000,000
					Terwujudnya honor korling					12 bulan						
7	1	6	2.0 1	11	Fasilitasi Penyelenggaraan Ketenteraman dan Ketertiban Umum		Honor Forkopincam KST & 12 Kel	Kab. Karanganyar, Karanganyar,		12 bulan		0	Dana Transfer Umum-			165,000,000
					Terlaksananya pemberdayaan masyarakat					12 bulan						
7	1	6	2.0 1	12	Fasilitasi Pelaksanaan Tugas, Fungsi, dan Kewajiban Lembaga Kemasyarakatan		Terwujudnya lomba kelurahan Terbayarnya 3 orang jasa fasilitator non PNS	Kab. Karanganyar, Karanganyar, Semua Kelurahan		12 bulan		0	Dana Transfer Umum-Dana Alokasi Umum			530,000,000
<b>TOTAL</b>												<b>28,042,358,000</b>				<b>137,555,000,000</b>


Tersedianya ATK  
Tersedianya konsumsi rapat  
tersedianya profil Kab. Karanganyar

Pengembangan Aplikasi dan Proses Bisnis Pemerintah Sewa cloud untuk aplikasi semarak, terlaksananya pengadaan Aplikasi MPP, tersedianya server portal web smart city, LPSE, MPP  
Terlaksananya update aplikasiperkantoran elektronik  
Terlaksananya study banding smart city  
tersedianya CCTV

Terbayarnya jasa fasilitator non PNS  
tersedianya baterai drone

Kode	Urusan/ Bidang Urusan Pemerintahan Daerah Dan Program/ Kegiatan	Indikator Kinerja			Rencana Tahun 2021				Catatan Penting	Prakiraan Maju Rencana Tahun 2022				
		Capaian Program	Keluaran Sub Kegiatan	Hasil Kegiatan	Lokasi Output Kegiatan	Target Capaian Kinerja				Pagu Indikatif (Rp.)	Sumber Dana	Target Capaian Kinerja		Kebutuhan Dana/ Pagu Indikatif (Rp.)
						Program	Keluaran Sub Kegiatan	Hasil Kegiatan				Tolak Ukur	Target	

Tersedianya laptop  
Tersedianya perangkat jaringan FO  
Tersedianya perangkat pengamanan kelistrikan server dan jaringan  
tersedianya perangkat wifi router  
Tersedianya perlengkapan ruang server  
Tersedianya server aplikasi pemerintah



Penyusunan data statistik



Peningkatan kemampuan SDM dalam pengamanan informasi  
tersedianya dokumen audit keamanan informasi Kab. Karanganyar



121.400.000

1700000

5000000

143.400.000













112400000

6000000

187325000  
409685000  
2675250000



**Program dan Kegiatan Perangkat Daerah  
Kabupaten Karanganyar  
Tahun 2021**

Unit Organisasi : 7.01.0.00.0.00.22.0000 Kecamatan Tasikmadu

Sub Unit Organisasi : 7.01.0.00.0.00.22.0000 Kecamatan Tasikmadu

Kode	Urusan/ Bidang Urusan Pemerintahan Daerah Dan Program/ Kegiatan	Indikator Kinerja			Rencana Tahun 2021					Catatan Penting	Prakiraan Maju Rencana Tahun 2022							
		Capaian Program	Keluaran Sub Kegiatan	Hasil Kegiatan	Lokasi Output Kegiatan	Target Capaian Kinerja			Pagu Indikatif (Rp.)		Sumber Dana	Target Capaian Kinerja		Kebutuhan Dana/ Pagu Indikatif (Rp.)				
						Program	Keluaran Sub Kegiatan	Hasil Kegiatan				Tolok Ukur	Target					
7					<b>UNSUR KEWILAYAHAN</b>													
7	1				<b>KECAMATAN</b>					2,426,418,000			2,884,700,000					
7	1	1			<b>PROGRAM PENUNJANG URUSAN PEMERINTAHAN DAERAH KABUPATEN/KOTA</b>					2,302,018,000			2,730,900,000					
7	01	##	2.0		<b>Perencanaan, Penganggaran, dan Evaluasi Kinerja Perangkat Daerah</b>					12,500,000			17,000,000					
7	1	1	2.0 1	1	Penyusunan Dokumen Perencanaan Perangkat Daerah	SAKIP	terpenuhinya kebutuhan gaji dan tunjangan ASN		Kab. Karanganyar, Tasikmadu, Semua Kelurahan	0	100%		7,000,000			SAKIP	0	10,000,000
7	1	1	2.0 1	6	Koordinasi dan Penyusunan Laporan Capaian Kinerja dan Ikhtisar Realisasi Kinerja SKPD	SAKIP	Tersusunnya laporan dan ikhtisar realisasi SKPD, POK,		Kab. Karanganyar, Tasikmadu, Semua Kelurahan	0	100%		5,500,000	PENDAPATAN ASLI DAERAH (PAD)		SAKIP	0	7,000,000
7	01	##	2.0		<b>Administrasi Keuangan Perangkat Daerah</b>					2,132,218,000			2,500,000,000					
7	1	1	2.0 2	1	Penyediaan Gaji dan Tunjangan ASN	SAKIP	Penyediaan Gaji dan Tunjangan ASN		Kab. Karanganyar, Tasikmadu, Semua Kelurahan	0	1 Tahun		2,132,218,000	PENDAPATAN ASLI DAERAH (PAD)		SAKIP	0	2,500,000,000
7	01	##	2.0		<b>Administrasi Umum Perangkat Daerah</b>					40,593,260			51,900,000					
7	1	1	2.0 6	1	Penyediaan Komponen Instalasi Listrik/Penerangan Bangunan Kantor	SAKIP	Penyusunan laporan keuangan bulanan/semesteran			0	0		2,200,000	Dana Transfer Umum-Dana Alokasi Umum Dana		SAKIP	0	2,900,000
7	1	1	2.0 6	2	Penyediaan Peralatan dan Perlengkapan Kantor	SAKIP	Tersedianya Alat Tulis kantpr			0	12 Bln		12,643,260	Transfer Umum - Dana Alokasi Umum Dana		SAKIP	0	15,000,000
7	1	1	2.0 6	4	Penyediaan Bahan Logistik Kantor	SAKIP	Tersedianya Bahan Logistik Kantor			0	12 Bulan		2,000,000	Transfer Umum-Dana Alokasi Umum		SAKIP	0	4,000,000

Kode	Urusan/ Bidang Urusan Pemerintahan Daerah Dan Program/ Kegiatan				Indikator Kinerja			Rencana Tahun 2021					Catatan Penting	Prakiraan Maju Rencana Tahun 2022					
					Capaian Program	Keluaran Sub Kegiatan	Hasil Kegiatan	Lokasi Output Kegiatan	Target Capaian Kinerja			Pagu Indikatif (Rp.)		Sumber Dana	Target Capaian Kinerja		Kebutuhan Dana/ Pagu Indikatif (Rp.)		
									Program	Keluaran Sub Kegiatan	Hasil Kegiatan				Tolok Ukur	Target			
7	1	1	2.0 6	5	Penyediaan Barang Cetak dan Penggandaan	SAKIP	Tersedianya Barang Cetak dan Penggandaan				0	12 Bulan		8,000,000	Dana Transfer Umum-Dana Alokasi Umum		SAKIP	0	10,000,000
7	1	1	2.0 6	6	Penyediaan Bahan Bacaan dan Peraturan Perundang-undangan	SAKIP	-				0	0		2,750,000	Dana Transfer Umum-Dana Alokasi Umum		SAKIP	0	4,000,000
7	1	1	2.0 6	8	Fasilitasi Kunjungan Tamu	SAKIP	Tersedianya Makan Minum rapat				0	12 Bln		13,000,000	Dana Transfer Umum-Dana Alokasi Umum		SAKIP	0	16,000,000
<b>7</b>	<b>01</b>	<b>##</b>	<b>2.0 8</b>	<b>Penyediaan Jasa Penunjang Urusan Pemerintahan Daerah</b>									<b>87,657,800</b>	<b>96,000,000</b>					
7	1	1	2.0 8	1	Penyediaan Jasa Surat Menyurat	SAKIP	jumlah surat terkirim				0	660 buah		1,200,000	Dana Transfer Umum-Dana Alokasi Umum		SAKIP	0	4,000,000
7	1	1	2.0 8	2	Penyediaan Jasa Komunikasi, Sumber Daya Air dan Listrik	SAKIP	Terselenggaranya kegiatan penyediaan jasa komunikasi air dan listrik				0	12 Bulan		19,257,800	Dana Transfer Umum-Dana Alokasi Umum		SAKIP	0	22,000,000
7	1	1	2.0 8	4	Penyediaan Jasa Pelayanan Umum Kantor	SAKIP	Tersedianya Jasa Kebersihan dan Keamanan Kantor				0	12 Bulan		67,200,000	Dana Transfer Umum-Dana Alokasi Umum		SAKIP	0	70,000,000
<b>7</b>	<b>01</b>	<b>##</b>	<b>2.0 9</b>	<b>Pemeliharaan Barang Milik Daerah Penunjang Urusan Pemerintahan Daerah</b>									<b>29,048,940</b>	<b>36,000,000</b>					
7	1	1	2.0 9	1	Penyediaan Jasa Pemeliharaan, Biaya Pemeliharaan dan Pajak Kendaraan Perorangan Dinas atau Kendaraan Dinas Jabatan	SAKIP	Terpeliharanya Kendaraan Dinas			Kab. Karanganyar, Tasikmadu, Semua Kelurahan	0	12 Bln		19,048,940	PENDAPATAN ASLI DAERAH (PAD)		SAKIP	0	21,000,000

Kode	Urusan/ Bidang Urusan Pemerintahan Daerah Dan Program/ Kegiatan					Indikator Kinerja			Rencana Tahun 2021				Catatan Penting	Prakiraan Maju Rencana Tahun 2022				
						Capaian Program	Keluaran Sub Kegiatan	Hasil Kegiatan	Lokasi Output Kegiatan	Target Capaian Kinerja				Pagu Indikatif (Rp.)	Sumber Dana	Target Capaian Kinerja		Kebutuhan Dana/ Pagu Indikatif (Rp.)
										Program	Keluaran Sub Kegiatan	Hasil Kegiatan				Tolok Ukur	Target	
7 1 1 2.0 9	6	Pemeliharaan Peralatan dan Mesin Lainnya	SAKIP	Terpeliharanya peralatan mesin dan komputer	Kab. Karanganyar, Tasikmadu, Semua Kelurahan	0	1 Tahun		6,000,000	PENDAPATAN ASLI DAERAH (PAD)		SAKIP		0	9,000,000			
7 1 1 2.0 9	7	Pemeliharaan Aset Tetap Lainnya	SAKIP	Terpeliharanya Gedung Kantor	Kab. Karanganyar, Tasikmadu, Semua Kelurahan	0	100%		4,000,000	PENDAPATAN ASLI DAERAH (PAD)		SAKIP		0	6,000,000			
<b>7 1 2</b>	<b>PROGRAM PENYELENGGARAAN PEMERINTAHAN DAN PELAYANAN PUBLIK</b>								<b>5,400,000</b>						<b>10,800,000</b>			
<b>7 01 ## 2.0 1</b>	<b>Koordinasi Penyelenggaraan Kegiatan Pemerintahan di Tingkat Kecamatan</b>								<b>2,000,000</b>						<b>5,000,000</b>			
7 1 2 2.0 1	1	Koordinasi/Sinergi Perencanaan dan Pelaksanaan Kegiatan Pemerintahan dengan Perangkat Daerah dan Instansi Vertikal Terkait	Indeks Kepuasan Masyarakat	-		0	0		2,000,000	Dana Transfer Umum-Dana Alokasi Umum		Indeks Kepuasan Masyarakat		0	5,000,000			
<b>7 01 ## 2.0 2</b>	<b>Penyelenggaraan Urusan Pemerintahan yang tidak Dilaksanakan oleh Unit Kerja Perangkat Daerah yang ada di Kecamatan</b>								<b>3,400,000</b>						<b>5,800,000</b>			
7 1 2 2.0 2	2	Fasilitasi Percepatan Pencapaian Standar Pelayanan Minimal di Wilayah Kecamatan	Indeks Kepuasan Masyarakat	Terpenuhinya jasa pemeliharaan dan perijinan kendaraan dinas	Kab. Karanganyar, Semua Kecamatan, Semua Kelurahan	0	1 Tahun		1,400,000	PENDAPATAN ASLI DAERAH (PAD)		Indeks Kepuasan Masyarakat		0	1,800,000			
7 1 2 2.0 2	3	Peningkatan Efektifitas Pelaksanaan Pelayanan kepada Masyarakat di Wilayah Kecamatan	Indeks Kepuasan Masyarakat	Jumlah komponen instalansi listrik/ penerangan bangunan kantor	Kab. Karanganyar, Tasikmadu, Semua Kelurahan	0	1 Tahun		2,000,000	PENDAPATAN ASLI DAERAH (PAD)		Indeks Kepuasan Masyarakat		0	4,000,000			
<b>7 1 3</b>	<b>PROGRAM PEMBERDAYAAN MASYARAKAT DESA DAN KELURAHAN</b>								<b>15,000,000</b>						<b>19,000,000</b>			
<b>7 01 ## 2.0 1</b>	<b>Koordinasi Kegiatan Pemberdayaan Desa</b>								<b>5,000,000</b>						<b>7,000,000</b>			
7 1 3 2.0 1	3	Peningkatan Efektifitas Kegiatan Pemberdayaan Masyarakat di Wilayah Kecamatan	Persentase lembaga kemasyarakatan aktif	terpenuhinya kebutuhan peralatan dan perlengkapan kantor	Kab. Karanganyar, Tasikmadu, Semua Kelurahan	0	1 keg		5,000,000	PENDAPATAN ASLI DAERAH (PAD)		Persentase lembaga kemasyarakatan aktif		0	7,000,000			
<b>7 01 ## 2.0 3</b>	<b>Pemberdayaan Lembaga Kemasyarakatan Tingkat Kecamatan</b>								<b>10,000,000</b>						<b>12,000,000</b>			



Kode	Urusan/ Bidang Urusan Pemerintahan Daerah Dan Program/ Kegiatan				Indikator Kinerja			Rencana Tahun 2021					Catatan Penting	Prakiraan Maju Rencana Tahun 2022				
					Capaian Program	Keluaran Sub Kegiatan	Hasil Kegiatan	Lokasi Output Kegiatan	Target Capaian Kinerja			Pagu Indikatif (Rp.)		Sumber Dana	Target Capaian Kinerja		Kebutuhan Dana/ Pagu Indikatif (Rp.)	
									Program	Keluaran Sub Kegiatan	Hasil Kegiatan				Tolok Ukur	Target		
7	1	3	2.0 3	2	Peningkatan Kapasitas Lembaga Kemasyarakatan	Persentase lembaga kemasyarakatan aktif	terpenuhinya barang cetakan dan penggandaan		Kab. Karanganyar, Tasikmadu, Semua Kelurahan	0	1 Tahun		10,000,000	PENDAPATAN ASLI DAERAH (PAD)		Persentase lembaga kemasyarakatan aktif	0	12,000,000
<b>7</b>	<b>1</b>	<b>4</b>			<b>PROGRAM KOORDINASI KETENTERAMAN DAN KETERTIBAN UMUM</b>							<b>31,000,000</b>			<b>35,000,000</b>			
<b>7</b>	<b>01</b>	<b>##</b>	<b>2.0 1</b>		<b>Koordinasi Upaya Penyelenggaraan Ketenteraman dan Ketertiban Umum</b>							<b>31,000,000</b>			<b>35,000,000</b>			
7	1	4	2.0 1	1	Sinergitas dengan Kepolisian Negara Republik Indonesia, Tentara Nasional Indonesia dan Instansi Vertikal di Wilayah Kecamatan	Persentase wilayah dalam keadaan kondusif	Terselenggarakan Pembinaan Linmas dan Pembinaan Wilayah		Kab. Karanganyar, Tasikmadu, Semua Kelurahan	0	1 Tahun		151,990,480	PENDAPATAN ASLI DAERAH (PAD)		Persentase wilayah dalam keadaan kondusif	0	35,000,000
<b>7</b>	<b>1</b>	<b>5</b>			<b>PROGRAM PENYELENGGARAAN URUSAN PEMERINTAHAN UMUM</b>							<b>20,000,000</b>			<b>29,000,000</b>			
<b>7</b>	<b>01</b>	<b>##</b>	<b>2.0 1</b>		<b>Penyelenggaraan Urusan Pemerintahan Umum sesuai Penugasan Kepala Daerah</b>							<b>20,000,000</b>			<b>29,000,000</b>			
7	1	5	2.0 1	1	Pembinaan Wawasan Kebangsaan dan Ketahanan Nasional dalam rangka Memantapkan Pengamalan Pancasila, Pelaksanaan Undang-Undang Dasar Negara Republik Indonesia Tahun 1945, Pelestarian Bhinneka Tunggal Ika serta Pemertahanan dan Pemeliharaan Keutuhan Negara Kesatuan Republik Indonesia	Persentase desa memiliki APBDes dan RKPDes sesuai ketentuan	jasa perbaikan peralatan dan perlengkapan kantor		Kab. Karanganyar, Semua Kecamatan, Semua Kelurahan	0	1 Tahun		10,000,000			Persentase desa memiliki APBDes dan RKPDes sesuai ketentuan	0	15,000,000
7	1	5	2.0 1	4	Pembinaan Kerukunan Antarsuku dan Intrasuku, Umat Beragama, Ras, dan Golongan Lainnya Guna Mewujudkan Stabilitas Keamanan Lokal, Regional, dan Nasional	Indek kapasitas daerah dalam penanganan bencana	Jumlah SDM/relawan yang mendapat pelatihan PB		Kab. Karanganyar, Tasikmadu, Semua Kelurahan	0	100%		10,000,000			Persentase desa memiliki APBDes dan RKPDes sesuai ketentuan	0	14,000,000
<b>7</b>	<b>1</b>	<b>6</b>			<b>PROGRAM PEMBINAAN DAN PENGAWASAN PEMERINTAHAN DESA</b>							<b>53,000,000</b>			<b>60,000,000</b>			
<b>7</b>	<b>01</b>	<b>##</b>	<b>2.0 1</b>		<b>Fasilitasi, Rekomendasi dan Koordinasi Pembinaan dan Pengawasan Pemerintahan Desa</b>							<b>53,000,000</b>			<b>60,000,000</b>			
7	1	6	2.0 1	1	Fasilitasi Penyusunan Peraturan Desa dan Peraturan Kepala Desa	Persentase desa / kelurahan tertib Perda	Jumlah pembelian komputer, laptop, dan printer		Kab. Karanganyar, Tasikmadu, Semua Kelurahan	0	1 Tahun		10,000,000	PENDAPATAN ASLI DAERAH (PAD)		Persentase desa / kelurahan tertib Perda	0	0

Kode	Urusan/ Bidang Urusan Pemerintahan Daerah Dan Program/ Kegiatan	Indikator Kinerja			Rencana Tahun 2021					Catatan Penting	Prakiraan Maju Rencana Tahun 2022			
		Capaian Program	Keluaran Sub Kegiatan	Hasil Kegiatan	Lokasi Output Kegiatan	Target Capaian Kinerja			Pagu Indikatif (Rp.)		Sumber Dana	Target Capaian Kinerja		Kebutuhan Dana/ Pagu Indikatif (Rp.)
						Program	Keluaran Sub Kegiatan	Hasil Kegiatan				Tolok Ukur	Target	
7162	Fasilitasi Administrasi Tata Pemerintahan Desa	Pesentase desa / kelurahan tertib Perda	Terselenggaranya Pembinaan Administrasi Pemerintahan Desa		Kab. Karanganyar, Tasikmadu, Semua Kelurahan	0	1 Tahun		10,000,000	PENDAPATAN ASLI DAERAH (PAD)		Pesentase desa / kelurahan tertib Perda	0	15,000,000
7163	Fasilitasi Pengelolaan Keuangan Desa dan Pendayagunaan Aset Desa	Pesentase desa / kelurahan tertib Perda	Jumlah pembelian peralatan gedung kantor		Kab. Karanganyar, Tasikmadu, Semua Kelurahan	0	1 Tahun		10,000,000	PENDAPATAN ASLI DAERAH (PAD)		Pesentase desa / kelurahan tertib Perda	0	15,000,000
7165	Fasilitasi Pelaksanaan Tugas Kepala Desa dan Perangkat Desa	Pesentase desa / kelurahan tertib Perda	Jumlah pengadaan peralatan dan perlengkapan kantor		Kab. Karanganyar, Tasikmadu, Semua Kelurahan	0	1 Tahun		15,000,000	PENDAPATAN ASLI DAERAH (PAD)		Pesentase desa / kelurahan tertib Perda	0	20,000,000
7169	Fasilitasi Sinkronisasi Perencanaan Pembangunan Daerah dengan Pembangunan Desa	Pesentase desa / kelurahan tertib Perda	Terlaksananya Kegiatan Musrenbang		Kab. Karanganyar, Tasikmadu, Semua Kelurahan	0	100%		8,000,000	PENDAPATAN ASLI DAERAH (PAD)		Pesentase desa / kelurahan tertib Perda	0	10,000,000
<b>TOTAL</b>									<b>2,426,418,000</b>					<b>3,288,400,000</b>

Waktu penyediaan jasa komunikasi, sumber daya air dan listrik  
waktu penyediaan jasa kebersihan kantor  
Persentase Da Terlaksananya Pengelolaan Aspirasi/ Aduan Masyarakat  
Jumlah kendaraan jasa pemeliharaan dan perizinan untuk kendaraan dinas / operasional roda dua  
Jumlah pemeliharaan kendaraan dinas / operasional roda dua  
Terlaksananya kegiatan pimpinan di lingkup pemerintah  
Jumlah pemeliharaan alat-alat komunikasi 23,427,200  
Jumlah pemeliharaan peralatan gedung kantor  
Jumlah pemeliharaan senjata api  
Tersedianya Konten Media Sosial  
Penyebarluasan informasi kepada masyarakat melalui baliho / spanduk  
Jumlah kegiatan pembinaan kesatuan bangsa  
terciptanya kerjasama yang baik dengan organisasi/kelompok relawan di kabupaten Karanganyar  
Jumlah peserta kegiatan pendidikan pendahuluan bela negara  
Jumlah peserta kegiatan sosialisasi pemantapan ideologi Pancasila  
Terlaksanakannya rakor PPID dan Tertatanya website OPD  
Waktu kegiatan peningkatan idelogi Pancasila dan Wawasan Kebangsaan  
Jumlah cakupan wilayah kegiatan fasilitasi hubungan kerja dan pendataan organisasi, aliran penghayat kepercayaan Tuhan YME  
Jumlah cakupan wilayah kegiatan fasilitasi hubungan kerja FPBI  
Pemasangan iklan, 10 kegiatan  
Jumlah cakupan wilayah sosialisasi empat pilar kehidupan berbangsa dan bernegara  
Jumlah peserta kegiatan fasilitasi hubungan kerja Dewan Penasehat FKUB  
Jumlah peserta kegiatan forum komunikasi dan konsultasi pemantapan ideologi Pancasila

Kode	Urusan/ Bidang Urusan Pemerintahan Daerah Dan Program/ Kegiatan	Indikator Kinerja			Rencana Tahun 2021				Catatan Penting	Prakiraan Maju Rencana Tahun 2022				
		Capaian Program	Keluaran Sub Kegiatan	Hasil Kegiatan	Lokasi Output Kegiatan	Target Capaian Kinerja				Pagu Indikatif (Rp.)	Sumber Dana	Target Capaian Kinerja		Kebutuhan Dana/ Pagu Indikatif (Rp.)
						Program	Keluaran Sub Kegiatan	Hasil Kegiatan				Tolak Ukur	Target	

Jumlah peserta kegiatan forum wawasan kebangsaan  
Pendataan menara telekomunikasi

Jumlah parpol  
Jumlah partai politik kegiatan asistensi bantuan parpol  
KIM aktif dalam akses informasi, diskusi, implementasi, networking, desiminasi, informasi dan advokasi (ADINDA)  
Jumlah peserta kegiatan pendidikan politik masyarakat  
Waktu pelaksanaan pemantauan dan pelaporan perkembangan politik di daerah  
Jumlah cakupan wilayah penanganan masalah aktual  
Jumlah peseta kegiatan temu fikir remaja dan bakor pembinaan pemuda dan remaja

Operasional radio swiba  
Jumlah fasilitasi kegiatan  
Jumlah ormas dalam kegiatan asistensi bantuan ormas  
Jumlah ormas di Kabupaten Karanganyar

Jumlah laporan fasilitasi P4GN

Jumlah cakupan wilayah pemantauan orang asing  
Jumlah cakupan wilayah penanganan konflik sosial  
Jumlah cakupan wilayah peningkatan kewaspadaan daerah  
Jumlah kegiatan gerakan nasional revolusi mental

2,845,000,000

operasional videotron berjalan dengan lancar  
Tersedianya akses internet  
Tersedianya backup data secara cloud  
Tersedianya firewall  
tersedianya jaringan fo dan terlaksananya pemeliharaan perangkat jaringan

Terbayarnya 3 orang jasa fasilitator non PNS  
terlaksananya perjalanan dinas luar dan dalam daerah  
Tersedianya ATK  
Tersedianya konsumsi rapat  
tersedianya profil Kab. Karanganyar

Pengembangan Aplikasi dan Proses Bisnis Pemerintah: Sewa cloud untuk aplikasi semarak, terlaksananya pengadaan Aplikasi MPP, tersedianya server pirtal web smart city, LPSE, MPP  
Terlaksananya update aplikasiperkantoran elektronik  
Terlaksananya study banding smart city

Kode	Urusan/ Bidang Urusan Pemerintahan Daerah Dan Program/ Kegiatan	Indikator Kinerja			Rencana Tahun 2021				Catatan Penting	Prakiraan Maju Rencana Tahun 2022				
		Capaian Program	Keluaran Sub Kegiatan	Hasil Kegiatan	Lokasi Output Kegiatan	Target Capaian Kinerja				Pagu Indikatif (Rp.)	Sumber Dana	Target Capaian Kinerja		Kebutuhan Dana/ Pagu Indikatif (Rp.)
						Program	Keluaran Sub Kegiatan	Hasil Kegiatan				Tolok Ukur	Target	

tersedianya CCTV

Terbayarnya jasa fasilitator non PNS  
 tersedianya baterai drone  
 Tersedianya laptop  
 Tersedianya perangkat jaringan FO  
 Tersedianya perangkat pengamanan kelistrikan server dan jaringan  
 tersedianya perangkat wifi router  
 Tersedianya perlengkapan ruang server  
 Tersedianya server aplikasi pemerintah

Penyusunan data statistik

Peningkatan kemampuan SDM dalam pengamanan informasi  
 tersedianya dokumen audit keamanan informasi Kab. Karanganyar





121.400.000

17000000

**5000000**

143.400.000







112400000  
378240000  
516000000  
60000000

187325000  
409685000  
2675250000



**Program dan Kegiatan Perangkat Daerah  
Kabupaten Karanganyar  
Tahun 2021**

Unit Organisasi : 7.01.0.00.0.00.23.0000 Kecamatan Jaten

Sub Unit Organisasi : 7.01.0.00.0.00.23.0000 Kecamatan Jaten

Kode	Urusan/ Bidang Urusan Pemerintahan Daerah Dan Program/ Kegiatan	Indikator Kinerja			Rencana Tahun 2021					Catatan Penting	Prakiraan Maju Rencana Tahun 2022						
		Capaian Program	Keluaran Sub Kegiatan	Hasil Kegiatan	Lokasi Output Kegiatan	Target Capaian Kinerja			Pagu Indikatif (Rp.)		Sumber Dana	Target Capaian Kinerja		Kebutuhan Dana/ Pagu Indikatif (Rp.)			
						Program	Keluaran Sub Kegiatan	Hasil Kegiatan				Tolok Ukur	Target				
7					<b>UNSUR KEWILAYAHAN</b>												
7	1				<b>KECAMATAN</b>					2,595,217,000			3,382,000,000				
7	1	1			<b>PROGRAM PENUNJANG URUSAN PEMERINTAHAN DAERAH KABUPATEN/KOTA</b>					2,497,771,200			3,098,500,000				
7	01	##	2.0		<b>Perencanaan, Penganggaran, dan Evaluasi Kinerja Perangkat Daerah</b>					8,247,000			11,000,000				
7	1	1	2.0 1	1	Penyusunan Dokumen Perencanaan Perangkat Daerah	SAKIP	terpenuhinya kebutuhan gaji dan tunjangan ASN		Kab. Karanganyar, Jaten, Jaten	0	12 bulan		3,973,600	Dana Transfer Umum-Dana Alokasi Umum	SAKIP	0	5,000,000
7	1	1	2.0 1	6	Koordinasi dan Penyusunan Laporan Capaian Kinerja dan Ikhtisar Realisasi Kinerja SKPD	SAKIP	jumlah penyusunan laporan capaian kinerja dan ikhtisar realisasi		Kab. Karanganyar, Jaten, Jaten	0	12 bulan		4,273,400	Dana Transfer Umum-Dana Alokasi Umum	SAKIP	0	6,000,000
7	01	##	2.0		<b>Administrasi Keuangan Perangkat Daerah</b>					2,292,077,000			2,600,000,000				
7	1	1	2.0 2	1	Penyediaan Gaji dan Tunjangan ASN	SAKIP	jumlah penyediaan gaji dan tunjangan ASN		Kab. Karanganyar, Jaten, Jaten	0	14 bulan		2,292,077,000	Dana Transfer Umum-Dana Alokasi Umum	SAKIP	0	2,600,000,000
7	01	##	2.0		<b>Administrasi Umum Perangkat Daerah</b>					48,021,000			97,500,000				
7	1	1	2.0 6	1	Penyediaan Komponen Instalasi Listrik/Penerangan Bangunan Kantor	SAKIP	jumlah penyediaan komponen instalasi listrik/penerangan bangunan		Kab. Karanganyar, Jaten, Jaten	0	12 bulan		5,441,000	Dana Transfer Umum-Dana Alokasi Umum	SAKIP	0	5,500,000
7	1	1	2.0 6	4	Penyediaan Bahan Logistik Kantor	SAKIP	jumlah penyediaan bahan logistik		Kab. Karanganyar, Jaten, Jaten	0	12 bulan		5,970,000	Dana Transfer Umum-Dana Alokasi Umum	SAKIP	0	7,000,000

Kode	Urusan/ Bidang Urusan Pemerintahan Daerah Dan Program/ Kegiatan				Indikator Kinerja			Rencana Tahun 2021					Catatan Penting	Prakiraan Maju Rencana Tahun 2022				
					Capaian Program	Keluaran Sub Kegiatan	Hasil Kegiatan	Lokasi Output Kegiatan	Target Capaian Kinerja			Pagu Indikatif (Rp.)		Sumber Dana	Target Capaian Kinerja		Kebutuhan Dana/ Pagu Indikatif (Rp.)	
									Program	Keluaran Sub Kegiatan	Hasil Kegiatan				Tolok Ukur	Target		
7	1	1	2.0 6	5	Penyediaan Barang Cetak dan Penggandaan	SAKIP	jumlah penyediaan barang cetakan dan penggandaan		Kab. Karanganyar, Jaten, Jaten	0	12 bulan		6,000,000	Dana Transfer Umum-Dana Alokasi Umum		SAKIP	0	11,000,000
7	1	1	2.0 6	6	Penyediaan Bahan Bacaan dan Peraturan Perundang-undangan	SAKIP	jumlah penyediaan bahan bacaan dan peraturan perundang-undangan		Kab. Karanganyar, Jaten, Jaten	0	12 bulan		3,180,000	Dana Transfer Umum-Dana Alokasi Umum		SAKIP	0	4,000,000
7	1	1	2.0 6	9	Penyelenggaraan Rapat Koordinasi dan Konsultasi SKPD	SAKIP	jumlah penyediaan makanan dan minuman jumlah rapat-rapat koordinasi dan konsultasi		Kab. Karanganyar, Jaten, Semua Kelurahan	0	12 bulan 12 bulan		27,430,000	Dana Transfer Umum-Dana Alokasi Umum		SAKIP	0	70,000,000
<b>7</b>	<b>01</b>	<b>##</b>	<b>2.0 8</b>	<b>Penyediaan Jasa Penunjang Urusan Pemerintahan Daerah</b>								<b>108,622,200</b>				<b>137,000,000</b>		
7	1	1	2.0 8	1	Penyediaan Jasa Surat Menyurat	SAKIP	jumlah penyediaan jasa surat menyurat		Kab. Karanganyar, Jaten, Semua Kelurahan	0	12 bulan		15,420,000	Dana Transfer Umum-Dana Alokasi Umum		SAKIP	0	17,000,000
7	1	1	2.0 8	2	Penyediaan Jasa Komunikasi, Sumber Daya Air dan Listrik	SAKIP	jumlah penyediaan komunikasi, sumber daya air dan listrik		Kab. Karanganyar, Jaten, Jaten	0	12 bulan		40,800,000	Dana Transfer Umum-Dana Alokasi Umum		SAKIP	0	50,000,000
7	1	1	2.0 8	4	Penyediaan Jasa Pelayanan Umum Kantor	SAKIP	jumlah penyediaan jasa kebersihan kantor		Kab. Karanganyar, Jaten, Jaten	0	12 bulan		52,402,200	Dana Transfer Umum-Dana Alokasi Umum		SAKIP	0	70,000,000
<b>7</b>	<b>01</b>	<b>##</b>	<b>2.0 9</b>	<b>Pemeliharaan Barang Milik Daerah Penunjang Urusan Pemerintahan Daerah</b>								<b>40,804,000</b>				<b>253,000,000</b>		

Kode	Urusan/ Bidang Urusan Pemerintahan Daerah Dan Program/ Kegiatan				Indikator Kinerja			Rencana Tahun 2021					Catatan Penting	Prakiraan Maju Rencana Tahun 2022					
					Capaian Program	Keluaran Sub Kegiatan	Hasil Kegiatan	Lokasi Output Kegiatan	Target Capaian Kinerja			Pagu Indikatif (Rp.)		Sumber Dana	Target Capaian Kinerja		Kebutuhan Dana/ Pagu Indikatif (Rp.)		
									Program	Keluaran Sub Kegiatan	Hasil Kegiatan				Tolok Ukur	Target			
7	1	1	2.0 9	1	Penyediaan Jasa Pemeliharaan, Biaya Pemeliharaan dan Pajak Kendaraan Perorangan Dinas atau Kendaraan Dinas Jabatan	SAKIP	jumlah kendaraan dinas/jabatan yang terpelihara		Kab. Karanganyar, Jaten, Jaten		0	4 unit		23,304,000	Dana Transfer Umum-Dana Alokasi Umum Dana		SAKIP	0	32,000,000
7	1	1	2.0 9	6	Pemeliharaan Peralatan dan Mesin Lainnya	SAKIP	jumlah peralatan gedung kantor yang terpelihara		Kab. Karanganyar, Jaten, Jaten		0	5 item		12,500,000	Transfer Umum-Dana Alokasi Umum Dana		SAKIP	0	21,000,000
7	1	1	2.0 9	9	Pemeliharaan/Rehabilitasi Gedung Kantor dan Bangunan Lainnya	SAKIP	jumlah gedung kantor yang terpelihara		Kab. Karanganyar, Jaten, Jaten		0	1 lokasi		5,000,000	Transfer Umum-Dana Alokasi Umum Dana		SAKIP	0	200,000,000
<b>7</b>	<b>1</b>	<b>2</b>			<b>PROGRAM PENYELENGGARAAN PEMERINTAHAN DAN PELAYANAN PUBLIK</b>							<b>3,012,800</b>				<b>8,000,000</b>			
<b>7</b>	<b>01</b>	<b>##</b>	<b>2.0 1</b>		<b>Koordinasi Penyelenggaraan Kegiatan Pemerintahan di Tingkat Kecamatan</b>							<b>3,012,800</b>				<b>9,000,000</b>			
7	1	2	2.0 1	2	Peningkatan Efektifitas Kegiatan Pemerintahan di Tingkat Kecamatan	Indeks Kepuasan Masyarakat	Jumlah komponen instalansi listrik/ penerangan bangunan kantor		Kab. Karanganyar, Jaten, Semua Kelurahan		0	12 bulan		3,012,800	Dana Transfer Umum-Dana Alokasi Umum		Indeks Kepuasan Masyarakat	0	9,000,000
<b>7</b>	<b>1</b>	<b>4</b>			<b>PROGRAM KOORDINASI KETENTERAMAN DAN KETERTIBAN UMUM</b>							<b>33,637,900</b>				<b>47,000,000</b>			
<b>7</b>	<b>01</b>	<b>##</b>	<b>2.0 1</b>		<b>Koordinasi Upaya Penyelenggaraan Ketenteraman dan Ketertiban Umum</b>							<b>33,637,900</b>				<b>47,000,000</b>			
7	1	4	2.0 1	1	Sinergitas dengan Kepolisian Negara Republik Indonesia, Tentara Nasional Indonesia dan Instansi Vertikal di Wilayah Kecamatan	Persentase wilayah dalam keadaan kondusif	terpenuhinya peralatan dan perlengkapan kantor		Kab. Karanganyar, Jaten, Semua Kelurahan		0	8 desa		33,637,900	Dana Transfer Umum-Dana Alokasi Umum		Persentase wilayah dalam keadaan kondusif	0	47,000,000
<b>7</b>	<b>1</b>	<b>5</b>			<b>PROGRAM PENYELENGGARAAN URUSAN PEMERINTAHAN UMUM</b>							<b>23,719,200</b>				<b>180,000,000</b>			
<b>7</b>	<b>01</b>	<b>##</b>	<b>2.0 1</b>		<b>Penyelenggaraan Urusan Pemerintahan Umum sesuai Penugasan Kepala Daerah</b>							<b>23,719,200</b>				<b>180,000,000</b>			

Kode	Urusan/ Bidang Urusan Pemerintahan Daerah Dan Program/ Kegiatan	Indikator Kinerja			Rencana Tahun 2021							Catatan Penting	Prakiraan Maju Rencana Tahun 2022			
		Capaian Program	Keluaran Sub Kegiatan	Hasil Kegiatan	Lokasi Output Kegiatan	Target Capaian Kinerja			Pagu Indikatif (Rp.)	Sumber Dana	Target Capaian Kinerja		Kebutuhan Dana/ Pagu Indikatif (Rp.)			
						Program	Keluaran Sub Kegiatan	Hasil Kegiatan			Tolok Ukur			Target		
7.1.5.1	Pembinaan Wawasan Kebangsaan dan Ketahanan Nasional dalam rangka Memantapkan Pengamalan Pancasila, Pelaksanaan Undang-Undang Dasar Negara Republik Indonesia Tahun 1945, Pelestarian Bhinneka Tunggal Ika serta Pemertahanan dan Pemeliharaan Keutuhan Negara Kesatuan Republik Indonesia	Persentase desa memiliki APBDes dan RKPDes sesuai ketentuan	tersedianya baahan bacaan dan peraturan perundang undangan		Kab. Karanganyar, Jaten, Semua Kelurahan	0	8 desa		10,000,000		Dana Transfer Umum-Dana Alokasi Umum		Persentase desa memiliki APBDes dan RKPDes sesuai ketentuan	0	120,000,000	
7.01.##.1	<b>Penyelenggaraan Urusan Pemerintahan Umum sesuai Penugasan Kepala Daerah</b>								<b>23,719,200</b>						<b>180,000,000</b>	
7.1.5.4	Pembinaan Kerukunan Antarsuku dan Intrasuku, Umat Beragama, Ras, dan Golongan Lainnya Guna Mewujudkan Stabilitas Keamanan Lokal, Regional, dan Nasional	Persentase desa memiliki APBDes dan RKPDes sesuai ketentuan	terpenuhinya kebutuhan air, listrik dan telepon		Kab. Karanganyar, Jaten, Semua Kelurahan	0	8 desa		13,719,200		Dana Transfer Umum-Dana Alokasi Umum		Persentase desa memiliki APBDes dan RKPDes sesuai ketentuan	0	60,000,000	
7.1.6	<b>PROGRAM PEMBINAAN DAN PENGAWASAN PEMERINTAHAN DESA</b>								<b>37,075,900</b>						<b>56,500,000</b>	
7.01.##.1	<b>Fasilitasi, Rekomendasi dan Koordinasi Pembinaan dan Pengawasan Pemerintahan Desa</b>								<b>37,075,900</b>							<b>47,500,000</b>
7.1.6.2	Fasilitasi Administrasi Tata Pemerintahan Desa	Pesentase desa / kelurahan tertib Perda	Jumlah pembelian peralatan gedung kantor		Kab. Karanganyar, Jaten, Semua Kelurahan	0	8 desa		9,686,200		Dana Transfer Umum-Dana Alokasi Umum		Pesentase desa / kelurahan tertib Perda	0	10,000,000	
7.1.6.3	Fasilitasi Pengelolaan Keuangan Desa dan Pendayagunaan Aset Desa	Pesentase desa / kelurahan tertib Perda	Jumlah pengadaan peralatan dan perlengkapan kantor		Kab. Karanganyar, Jaten, Semua Kelurahan	0	8 desa		9,992,600		Dana Transfer Umum-Dana Alokasi Umum		Pesentase desa / kelurahan tertib Perda	0	12,500,000	
7.1.6.9	Fasilitasi Sinkronisasi Perencanaan Pembangunan Daerah dengan Pembangunan Desa	Pesentase desa / kelurahan tertib Perda	Jumlah fasilitasi pelaksanaan musrenbang		Kab. Karanganyar, Jaten, Semua Kelurahan	0	8 desa		7,958,300		Dana Transfer Umum-Dana Alokasi Umum		Pesentase desa / kelurahan tertib Perda	0	12,500,000	

Kode	Urusan/ Bidang Urusan Pemerintahan Daerah Dan Program/ Kegiatan	Indikator Kinerja			Rencana Tahun 2021				Catatan Penting	Prakiraan Maju Rencana Tahun 2022				
		Capaian Program	Keluaran Sub Kegiatan	Hasil Kegiatan	Lokasi Output Kegiatan	Target Capaian Kinerja				Pagu Indikatif (Rp.)	Sumber Dana	Target Capaian Kinerja		Kebutuhan Dana/ Pagu Indikatif (Rp.)
						Program	Keluaran Sub Kegiatan	Hasil Kegiatan				Tolak Ukur	Target	
7 1 6 2.0 1 12	Fasilitasi Pelaksanaan Tugas, Fungsi, dan Kewajiban Lembaga Kemasyarakatan	Pesentase desa / kelurahan tertib Perda	Jumlah pembinaan PKK dan lembaga kemasyarakatan lainnya		Kab. Karanganyar, Jaten, Semua Kelurahan	0	8 desa		9,438,800	Dana Transfer Umum-Dana Alokasi Umum		Pesentase desa / kelurahan tertib Perda	0	12,500,000
<b>TOTAL</b>									<b>2,595,217,000</b>				<b>6,779,000,000</b>	

Jumlah kendaraan jasa pemeliharaan dan perizinan untuk kendaraan dinas / operasional roda dua

Jumlah pemeliharaan kendaraan dinas / operasional roda dua  
Terlaksananya kegiatan pimpinan di lingkup pemerintah

Jumlah pemeliharaan alat-alat komunikasi 23,427,200  
Jumlah pemeliharaan peralatan gedung kantor  
Jumlah pemeliharaan senjata api  
Tersedianya Konten Media Sosial  
Penyebarluasan informasi kepada masyarakat melalui baliho / spanduk

Jumlah kegiatan pembinaan kesatuan bangsa  
terciptanya kerjasama yang baik dengan organisasi/kelompok relawan di kabupaten Karanganyar  
Jumlah peserta kegiatan pendidikan pendahuluan bela negara  
Jumlah peserta kegiatan sosialisasi pemantapan ideologi Pancasila  
Terlaksanakannya rakor PPID dan Tertatanya website OPD  
Waktu kegiatan peningkatan idelogi Pancasila dan Wawasan Kebangsaan  
Jumlah cakupan wilayah kegiatan fasilitasi hubungan kerja dan pendataan organisasi, aliran penghayat kepercayaan Tuhan YME  
Jumlah cakupan wilayah kegiatan fasilitasi hubungan kerja FPBI  
Pemasangan iklan, 10 kegiatan  
Jumlah cakupan wilayah sosialisasi empat pilar kehidupan berbangsa dan bernegara  
Jumlah peserta kegiatan fasilitasi hubungan kerja Dewan Penasehat FKUB  
Jumlah peserta kegiatan forum komunikasi dan konsultasi pemantapan ideologi Pancasila  
Jumlah peserta kegiatan forum wawasan kebangsaan  
Pendataan menara telekomunikasi

Jumlah parpol  
Jumlah partai politik kegiatan asistensi bantuan parpol  
KIM aktif dalam akses informasi,diskusi, implementasi, networking, desiminasi, informasi dan advokasi (ADINDA)  
Jumlah peserta kegiatan pendidikan politik masyarakat  
Waktu pelaksanaan pemantauan dan pelaporan perkembangan politik di daerah  
Jumlah cakupan wilayah penanganan masalah aktual  
Jumlah peseta kegiatan temu fikir remaja dan bakor pembinaan pemuda dan remaja

Operasional radio swiba  
Jumlah fasilitasi kegiatan  
Jumlah ormas dalam kegiatan asistensi bantuan ormas  
Jumlah ormas di Kabupaten Karanganyar

Jumlah laporan fasilitasi P4GN



Kode	Urusan/ Bidang Urusan Pemerintahan Daerah Dan Program/ Kegiatan	Indikator Kinerja			Rencana Tahun 2021				Catatan Penting	Prakiraan Maju Rencana Tahun 2022				
		Capaian Program	Keluaran Sub Kegiatan	Hasil Kegiatan	Lokasi Output Kegiatan	Target Capaian Kinerja				Pagu Indikatif (Rp.)	Sumber Dana	Target Capaian Kinerja		Kebutuhan Dana/ Pagu Indikatif (Rp.)
						Program	Keluaran Sub Kegiatan	Hasil Kegiatan				Tolak Ukur	Target	

Jumlah cakupan wilayah pemantauan orang asing  
 Jumlah cakupan wilayah penanganan konflik sosial  
 Jumlah cakupan wilayah peningkatan kewaspadaan daerah  
 Jumlah kegiatan gerakan nasional revolusi mental

2,845,000,000

operasional videotron berjalan dengan lancar  
 Tersedianya akses internet  
 Tersedianya backup data secara cloud  
 Tersedianya firewall  
 tersedianya jaringan fo dan terlaksananya pemeliharaan perangkat jaringan

Terbayarnya 3 orang jasa fasilitator non PNS  
 terlaksananya perjalanan dinas luar dan dalam daerah  
 Tersedianya ATK  
 Tersedianya konsumsi rapat  
 tersedianya profil Kab. Karanganyar

Pengembangan Aplikasi dan Proses Bisnis Pemerintah: Sewa cloud untuk aplikasi semarak, terlaksananya pengadaan Aplikasi MPP, tersedianya server pirtal web smart city, LPSE, MPP  
 Terlaksananya update aplikasiperkantoran elektronik  
 Terlaksananya study banding smart city  
 tersedianya CCTV

Terbayarnya jasa fasilitator non PNS  
 tersedianya baterai drone  
 Tersedianya laptop  
 Tersedianya perangkat jaringan FO  
 Tersedianya perangkat pengamanan kelistrikan server dan jaringan  
 tersedianya perangkat wifi router  
 Tersedianya perlengkapan ruang server  
 Tersedianya server aplikasi pemerintah

Kode	Urusan/ Bidang Urusan Pemerintahan Daerah Dan Program/ Kegiatan	Indikator Kinerja			Rencana Tahun 2021					Catatan Penting	Prakiraan Maju Rencana Tahun 2022			
		Capaian Program	Keluaran Sub Kegiatan	Hasil Kegiatan	Lokasi Output Kegiatan	Target Capaian Kinerja			Pagu Indikatif (Rp.)		Sumber Dana	Target Capaian Kinerja		Kebutuhan Dana/ Pagu Indikatif (Rp.)
						Program	Keluaran Sub Kegiatan	Hasil Kegiatan				Tolok Ukur	Target	

Penyusunan data statistik



Peningkatan kemampuan SDM dalam pengamanan informasi tersedianya dokumen audit keamanan informasi Kab. Karanganyar







121.400.000

17000000

**5000000**

143.400.000





112400000  
378240000  
516000000  
60000000

187325000  
409685000  
2675250000





**Program dan Kegiatan Perangkat Daerah  
Kabupaten Karanganyar  
Tahun 2021**

Unit Organisasi : 7.01.0.00.0.00.24.0000 Kecamatan Colomadu

Sub Unit Organisasi : 7.01.0.00.0.00.24.0000 Kecamatan Colomadu

Kode	Urusan/ Bidang Urusan Pemerintahan Daerah Dan Program/ Kegiatan	Indikator Kinerja			Rencana Tahun 2021					Catatan Penting	Prakiraan Maju Rencana Tahun 2022						
		Capaian Program	Keluaran Sub Kegiatan	Hasil Kegiatan	Lokasi Output Kegiatan	Target Capaian Kinerja			Pagu Indikatif (Rp.)		Sumber Dana	Target Capaian Kinerja		Kebutuhan Dana/ Pagu Indikatif (Rp.)			
						Program	Keluaran Sub Kegiatan	Hasil Kegiatan				Tolok Ukur	Target				
7					<b>UNSUR KEWILAYAHAN</b>												
7	1				<b>KECAMATAN</b>					3,031,013,000			6,396,970,000				
7	1	1			<b>PROGRAM PENUNJANG URUSAN PEMERINTAHAN DAERAH KABUPATEN/KOTA</b>					2,940,913,000			3,128,285,000				
7	01	##	2.0		<b>Perencanaan, Penganggaran, dan Evaluasi Kinerja Perangkat Daerah</b>					2,000,000			4,000,000				
7	1	1	2.0 1	1	Penyusunan Dokumen Perencanaan Perangkat Daerah	SAKIP	terpenuhinya kebutuhan gaji dan tunjangan ASN			0	12 Bulan		2,000,000	Dana Transfer Umum-Dana Alokasi Umum	SAKIP	0	4,000,000
7	01	##	2.0		<b>Administrasi Keuangan Perangkat Daerah</b>					2,658,513,000			2,791,285,000				
7	1	1	2.0 2	1	Penyediaan Gaji dan Tunjangan ASN	SAKIP	Terpenuhinya gaji dan tunjangan PNS		Semua Kabupaten/Kota, Semua Kecamatan, Semua Kelurahan	0	12 Bulan		2,658,513,000	Dana Transfer Umum - Dana Alokasi Umum	SAKIP	0	2,791,285,000
7	01	##	2.0		<b>Administrasi Umum Perangkat Daerah</b>					31,517,000			64,000,000				
7	1	1	2.0 6	1	Penyediaan Komponen Instalasi Listrik/Penerangan Bangunan Kantor	SAKIP	Tersedianya komponen instalasi listrik penerangan bangunan kantor			0	12 Bulan		3,685,700	Dana Transfer Umum - Dana Alokasi Umum	SAKIP	0	14,000,000
7	1	1	2.0 6	2	Penyediaan Peralatan dan Perlengkapan Kantor	SAKIP	Tersedianya peralatan dan perlengkapan kantor			0	12 Bulan		5,000,000	Dana Transfer Umum - Dana Alokasi Umum	SAKIP	0	10,000,000
7	1	1	2.0 6	4	Penyediaan Bahan Logistik Kantor	SAKIP	Terpenuhinya bahan logistik kantor			0	12 Bulan		8,000,000	Dana Transfer Umum - Dana Alokasi Umum	SAKIP	0	6,000,000
7	1	1	2.0 6	5	Penyediaan Barang Cetak dan Penggandaan	SAKIP	Tersedianya Barang			0	12 Bulan		6,906,300	Dana Transfer	SAKIP	0	8,000,000

Kode				Urusan/ Bidang Urusan Pemerintahan Daerah Dan Program/ Kegiatan		Indikator Kinerja			Rencana Tahun 2021				Catatan Penting	Prakiraan Maju Rencana Tahun 2022					
						Capaian Program	Keluaran Sub Kegiatan	Hasil Kegiatan	Lokasi Output Kegiatan	Target Capaian Kinerja				Pagu Indikatif (Rp.)	Sumber Dana	Target Capaian Kinerja		Kebutuhan Dana/ Pagu Indikatif (Rp.)	
										Program	Keluaran Sub Kegiatan	Hasil Kegiatan				Tolok Ukur	Target		
7	1	1	2.0 6	6	Penyediaan Bahan Bacaan dan Peraturan Perundang-undangan	SAKIP	Tersedianya bahan bacaan dan perundang undangan				0	12 Bulan		3,600,000	Dana Transfer Umum - Dana Alokasi Umum		SAKIP	0	4,000,000
7	1	1	2.0 6	9	Penyelenggaraan Rapat Koordinasi dan Konsultasi SKPD	SAKIP	Terpenuhinya koordinasi dan konsultasi dalam dan luar daerah				0	12 Bulan		4,325,000	Dana Transfer Umum - Dana Alokasi Umum		SAKIP	0	22,000,000
<b>7</b>	<b>01</b>	<b>##</b>	<b>2.0 8</b>		<b>Penyediaan Jasa Penunjang Urusan Pemerintahan Daerah</b>							<b>206,100,000</b>					<b>217,000,000</b>		
7	1	1	2.0 8	1	Penyediaan Jasa Surat Menyurat	SAKIP	Terpenuhinya penyediaan surat menyurat yang naik				0	12 Bulan		80,000,000	Dana Transfer Umum - Dana Alokasi Umum		SAKIP	0	82,000,000
7	1	1	2.0 8	2	Penyediaan Jasa Komunikasi, Sumber Daya Air dan Listrik	SAKIP	Terpenuhinya jasa komunikasi sumber daya air dan listrik				0	12 Bulan		53,700,000	Dana Transfer Umum - Dana Alokasi Umum		SAKIP	0	60,000,000
7	1	1	2.0 8	4	Penyediaan Jasa Pelayanan Umum Kantor	SAKIP	terpenuhnya kegiatan penyediaan jasa penunjang urusan pemerintahan				0	12 Bulan		72,400,000	Dana Transfer Umum - Dana Alokasi Umum		SAKIP	0	75,000,000
<b>7</b>	<b>01</b>	<b>##</b>	<b>2.0 9</b>		<b>Pemeliharaan Barang Milik Daerah Penunjang Urusan Pemerintahan Daerah</b>							<b>42,783,000</b>					<b>52,000,000</b>		

Kode	Urusan/ Bidang Urusan Pemerintahan Daerah Dan Program/ Kegiatan	Indikator Kinerja			Rencana Tahun 2021							Catatan Penting	Prakiraan Maju Rencana Tahun 2022		
		Capaian Program	Keluaran Sub Kegiatan	Hasil Kegiatan	Lokasi Output Kegiatan	Target Capaian Kinerja			Pagu Indikatif (Rp.)	Sumber Dana	Target Capaian Kinerja		Kebutuhan Dana/ Pagu Indikatif (Rp.)		
						Program	Keluaran Sub Kegiatan	Hasil Kegiatan			Tolok Ukur			Target	
7.1.1.2.09.2	Penyediaan Jasa Pemeliharaan, Biaya Pemeliharaan, Pajak, dan Perizinan Kendaraan Dinas Operasional atau Lapangan	SAKIP	Tersedianya biaya operasional jasa pemeliharaan ,biaya pemeliharaan ,pajak dan perijinan kendaraan dinas				0	12 Bulan		15,783,000	Dana Transfer Umum - Dana Alokasi Umum		SAKIP	0	18,000,000
7.1.1.2.09.6	Pemeliharaan Peralatan dan Mesin Lainnya	SAKIP	Terpeliharanya pemeliharaan rutin/berkala komputer kantor Terpeliharanya peralatan gedung kantor				0	12 Bulan 12 bulan		12,000,000	Dana Transfer Umum- Dana Alokasi Umum		SAKIP	0	15,000,000
7.1.1.2.09.11	Pemeliharaan/Rehabilitasi Sarana dan Prasarana Pendukung Gedung Kantor atau Bangunan Lainnya	SAKIP	Tersedianya operasional pemeliharaan gedung kantor				0	12 Bulan		15,000,000	Dana Transfer Umum - Dana Alokasi Umum		SAKIP	0	19,000,000
<b>7.1.2</b>	<b>PROGRAM PENYELENGGARAAN PEMERINTAHAN DAN PELAYANAN PUBLIK</b>								<b>6,000,000</b>				<b>11,000,000</b>		
<b>7.01.##.2.02</b>	<b>Penyelenggaraan Urusan Pemerintahan yang tidak Dilaksanakan oleh Unit Kerja Perangkat Daerah yang ada di Kecamatan</b>								<b>6,000,000</b>				<b>11,000,000</b>		
7.1.2.2	Fasilitasi Percepatan Pencapaian Standar Pelayanan Minimal di Wilayah Kecamatan	Indeks Kepuasan Masyarakat	Tersedianya operasional pelaksanaanfasilitasi percepatan pencapaian standar pelayanan minimal kecamatan		Kab. Karanganyar, Semua Kecamatan, Semua Kelurahan		0	1 Dokumen		3,000,000	Dana Transfer Umum - Dana Alokasi Umum		Indeks Kepuasan Masyarakat	0	6,000,000

Kode	Urusan/ Bidang Urusan Pemerintahan Daerah Dan Program/ Kegiatan				Indikator Kinerja			Rencana Tahun 2021					Catatan Penting	Prakiraan Maju Rencana Tahun 2022				
					Capaian Program	Keluaran Sub Kegiatan	Hasil Kegiatan	Lokasi Output Kegiatan	Target Capaian Kinerja			Pagu Indikatif (Rp.)		Sumber Dana	Target Capaian Kinerja		Kebutuhan Dana/ Pagu Indikatif (Rp.)	
									Program	Keluaran Sub Kegiatan	Hasil Kegiatan				Tolok Ukur	Target		
7	1	2	2.0 2	3	Peningkatan Efektifitas Pelaksanaan Pelayanan kepada Masyarakat di Wilayah Kecamatan	Indeks Kepuasan Masyarakat	Terpenuhinya jasa pemeliharaan dan perijinan kendaraan dinas		Semua Kabupaten/Kota, Semua Kecamatan, Semua Kelurahan	0	12 Bulan		3,000,000	Dana Transfer Umum - Dana Alokasi Umum		Indeks Kepuasan Masyarakat	0	5,000,000
7	01	##	2.0 2		<b>Penyelenggaraan Urusan Pemerintahan yang tidak Dilaksanakan oleh Unit Kerja Perangkat Daerah yang Ada di Kecamatan</b>							0						<b>35,000,000</b>
7	1	2	2.0 2	3	Peningkatan Efektifitas Pelaksanaan Pelayanan Kepada Masyarakat di Wilayah Kecamatan		Jumlah pengadaan peralatan dan perlengkapan kantor tersedianya peralatan listrik dan elektronik		Kab. Karanganyar, Colomadu, Semua Kelurahan		12 Bulan		0	Dana Transfer Umum - Dana Alokasi Umum				35,000,000
7	1	3			<b>PROGRAM PEMBERDAYAAN MASYARAKAT DESA DAN KELURAHAN</b>							<b>12,600,000</b>						<b>20,000,000</b>
7	01	##	2.0 1		<b>Koordinasi Kegiatan Pemberdayaan Desa</b>							<b>6,600,000</b>						<b>10,000,000</b>
7	1	3	2.0 1	1	Peningkatan Partisipasi Masyarakat dalam Forum Musyawarah Perencanaan Pembangunan di Desa	Persentase lembaga kemasyarakatan aktif	terpenuhinya barang cetakan dan penggandaan			0	1 Kegiatan		6,600,000	Dana Transfer Umum - Dana Alokasi Umum		Persentase lembaga kemasyarakatan aktif	0	10,000,000
7	01	##	2.0 3		<b>Pemberdayaan Lembaga Kemasyarakatan Tingkat Kecamatan</b>							<b>6,000,000</b>					<b>10,000,000</b>	
7	1	3	2.0 3	2	Peningkatan Kapasitas Lembaga Kemasyarakatan	Persentase lembaga kemasyarakatan aktif	jasa perbaikan peralatan dan perlengkapan kantor			0	12 Bulan		6,000,000	Dana Transfer Umum - Dana Alokasi Umum		Persentase lembaga kemasyarakatan aktif	0	10,000,000
7	1	4			<b>PROGRAM KOORDINASI KETENTERAMAN DAN KETERTIBAN UMUM</b>							<b>28,000,000</b>						<b>35,000,000</b>
7	01	##	2.0 1		<b>Koordinasi Upaya Penyelenggaraan Ketenteraman dan Ketertiban Umum</b>							<b>28,000,000</b>						<b>35,000,000</b>
7	1	4	2.0 1	1	Sinergitas dengan Kepolisian Negara Republik Indonesia, Tentara Nasional Indonesia dan Instansi Vertikal di Wilayah Kecamatan	Persentase wilayah dalam keadaan kondusif	Jumlah pembelian komputer, laptop, dan printer		Kab. Karanganyar, Semua Kecamatan, Semua Kelurahan	0	11 Kegiatan		28,000,000	Dana Transfer Umum - Dana Alokasi Umum		Persentase wilayah dalam keadaan kondusif	0	35,000,000
7	1	5			<b>PROGRAM PENYELENGGARAAN URUSAN PEMERINTAHAN UMUM</b>							<b>35,500,000</b>						<b>93,000,000</b>

Kode	Urusan/ Bidang Urusan Pemerintahan Daerah Dan Program/ Kegiatan				Indikator Kinerja			Rencana Tahun 2021				Catatan Penting	Prakiraan Maju Rencana Tahun 2022				
					Capaian Program	Keluaran Sub Kegiatan	Hasil Kegiatan	Lokasi Output Kegiatan	Target Capaian Kinerja				Pagu Indikatif (Rp.)	Sumber Dana	Target Capaian Kinerja		Kebutuhan Dana/ Pagu Indikatif (Rp.)
									Program	Keluaran Sub Kegiatan	Hasil Kegiatan				Tolok Ukur	Target	
7	01	##	2.0	Penyelenggaraan Urusan Pemerintahan Umum sesuai Penugasan Kepala Daerah							35,500,000				93,000,000		
7	1	5	2.0	Pembinaan Wawasan Kebangsaan dan Ketahanan Nasional dalam rangka Memantapkan Pengamalan Pancasila, Pelaksanaan Undang-Undang Dasar Negara Republik Indonesia Tahun 1945, Pelestarian Bhinneka Tunggal Ika serta Pemertahanan dan Pemeliharaan Keutuhan Negara Kesatuan Republik Indonesia	Persentase desa memiliki APBDes dan RKPDes sesuai ketentuan	Jumlah pembelian peralatan gedung kantor		Semua Kabupaten/Kota, Semua Kecamatan, Semua Kelurahan	0	1 Kegiatan		32,500,000	Dana Transfer Umum-Dana Alokasi Umum		Persentase desa memiliki APBDes dan RKPDes sesuai ketentuan	0	35,000,000
7	1	5	2.0	Pembinaan Kerukunan Antarsuku dan Intrasuku, Umat Beragama, Ras, dan Golongan Lainnya Guna Mewujudkan Stabilitas Keamanan Lokal, Regional, dan Nasional	Persentase Daftar Informasi Publik (DIP) yang dilakukan updating melalui website	Terlaksananya Pengelolaan Aspirasi/ Aduan Masyarakat			0	5 Kegiatan		3,000,000	Dana Transfer Umum-Dana Alokasi Umum		Persentase desa memiliki APBDes dan RKPDes sesuai ketentuan	0	8,000,000
7	1	6		<b>PROGRAM PEMBINAAN DAN PENGAWASAN PEMERINTAHAN DESA</b>							<b>8,000,000</b>				<b>147,300,000</b>		
7	01	##	2.0	<b>Fasilitasi, Rekomendasi dan Koordinasi Pembinaan dan Pengawasan Pemerintahan Desa</b>							<b>8,000,000</b>				<b>13,000,000</b>		
7	1	6	2.0	Fasilitasi Administrasi Tata Pemerintahan Desa	Persentase desa / kelurahan tertib Perda	Tersedianya operasional keg.fasilitasi tata pemerintahan desa			0	11 Desa		3,000,000	Dana Transfer Umum - Dana Alokasi Umum		Persentase desa / kelurahan tertib Perda	0	5,000,000
7	1	6	2.0	Fasilitasi Pengelolaan Keuangan Desa dan Pendayagunaan Aset Desa	Persentase desa / kelurahan tertib Perda	Jumlah pemeliharaan alat-alat komunikasi		Kab. Karanganyar, Semua Kecamatan, Semua Kelurahan	0	2 Kegiatan		23,427,200	Dana Transfer Umum - Dana Alokasi Umum		Persentase desa / kelurahan tertib Perda	0	8,000,000
<b>TOTAL</b>											<b>3,031,013,000</b>				<b>6,678,970,000</b>		

Jumlah peserta kegiatan pendidikan pendahuluan bela negara  
Jumlah peserta kegiatan sosialisasi pemantapan ideologi Pancasila  
Terlaksanakannya rakor PPID dan Tertatanya website OPD  
Waktu kegiatan peningkatan ideologi Pancasila dan Wawasan Kebangsaan  
Jumlah cakupan wilayah kegiatan fasilitasi hubungan kerja dan pendataan organisasi, aliran penghayat kepercayaan Tuhan YME  
Jumlah cakupan wilayah kegiatan fasilitasi hubungan kerja FPBI  
Pemasangan iklan, 10 kegiatan  
Jumlah cakupan wilayah sosialisasi empat pilar kehidupan berbangsa dan bernegara

Kode	Urusan/ Bidang Urusan Pemerintahan Daerah Dan Program/ Kegiatan	Indikator Kinerja			Rencana Tahun 2021				Catatan Penting	Prakiraan Maju Rencana Tahun 2022				
		Capaian Program	Keluaran Sub Kegiatan	Hasil Kegiatan	Lokasi Output Kegiatan	Target Capaian Kinerja				Pagu Indikatif (Rp.)	Sumber Dana	Target Capaian Kinerja		Kebutuhan Dana/ Pagu Indikatif (Rp.)
						Program	Keluaran Sub Kegiatan	Hasil Kegiatan				Tolok Ukur	Target	
				Jumlah peserta kegiatan fasilitasi hubungan kerja Dewan Penasehat FKUB Jumlah peserta kegiatan forum komunikasi dan konsultasi pemantapan ideologi Pancasila Jumlah peserta kegiatan forum wawasan kebangsaan Pendataan menara telekomunikasi										
				Jumlah parpol Jumlah partai politik kegiatan asistensi bantuan parpol KIM aktif dalam akses informasi,diskusi, implementasi, networking, desiminasi, informasi dan advokasi (ADINDA) Jumlah peserta kegiatan pendidikan politik masyarakat Waktu pelaksanaan pemantauan dan pelaporan perkembangan politik di daerah Jumlah cakupan wilayah penanganan masalah aktual Jumlah peseta kegiatan temu fikir remaja dan bakor pembinaan pemuda dan remaja										
				Operasional radio swiba Jumlah fasilitasi kegiatan Jumlah ormas dalam kegiatan asistensi bantuan ormas Jumlah ormas di Kabupaten Karanganyar										
				Jumlah laporan fasilitasi P4GN										
				Jumlah cakupan wilayah pemantauan orang asing Jumlah cakupan wilayah penanganan konflik sosial Jumlah cakupan wilayah peningkatan kewaspadaan daerah Jumlah kegiatan gerakan nasional revolusi mental				2,845,000,000						
				operasional videotron berjalan dengan lancar Tersedianya akses internet Tersedianya backup data secara cloud Tersedianya firewall tersedianya jaringan fo dan terlaksananya pemeliharaan perangkat jaringan										
				Terbayarnya 3 orang jasa fasilitator non PNS terlaksananya perjalanan dinas luar dan dalam daerah Tersedianya ATK Tersedianya konsumsi rapat tersedianya profil Kab. Karanganyar										











121.400.000

1700000

500000

143.400.000



112400000  
378240000  
516000000  
600000000

187325000

409685000  
2675250000

**Program dan Kegiatan Perangkat Daerah  
Kabupaten Karanganyar  
Tahun 2021**

Unit Organisasi : 7.01.0.00.0.00.25.0000 Kecamatan Gondangrejo

Sub Unit Organisasi : 7.01.0.00.0.00.25.0000 Kecamatan Gondangrejo

Kode	Urusan/ Bidang Urusan Pemerintahan Daerah Dan Program/ Kegiatan	Indikator Kinerja			Rencana Tahun 2021					Catatan Penting	Prakiraan Maju Rencana Tahun 2022			
		Capaian Program	Keluaran Sub Kegiatan	Hasil Kegiatan	Lokasi Output Kegiatan	Target Capaian Kinerja			Pagu Indikatif (Rp.)		Sumber Dana	Target Capaian Kinerja		Kebutuhan Dana/ Pagu Indikatif (Rp.)
						Program	Keluaran Sub Kegiatan	Hasil Kegiatan				Tolok Ukur	Target	
2					<b>URUSAN PEMERINTAHAN WAJIB YANG TIDAK BERKAITAN DENGAN PELAYANAN DASAR</b>									
2	22				<b>URUSAN PEMERINTAHAN BIDANG KEBUDAYAAN</b>					50,000,000			0	
2	22	2			<b>PROGRAM PENGEMBANGAN KEBUDAYAAN</b>					50,000,000			0	
2	22	##	2.0		<b>Pelestarian Kesenian Tradisional yang Masyarakat Pelakunya dalam Daerah Kabupaten/Kota</b>					50,000,000			0	
2	22	2	2.0	2	Pembinaan Sumber Daya Manusia, Lembaga, dan Pranata Tradisional		terpenuhinya kebutuhan gaji dan tunjangan ASN		Kab. Karanganyar, Gondangrejo, Semua Kelurahan		50,000,000	Dana Transfer Umum-Dana Alokasi Umum		0
7					<b>UNSUR KEWILAYAHAN</b>									
7	1				<b>KECAMATAN</b>					2,998,266,000			3,116,466,000	
7	1	1			<b>PROGRAM PENUNJANG URUSAN PEMERINTAHAN DAERAH KABUPATEN/KOTA</b>					2,922,633,564			2,940,133,564	
7	01	##	2.0		<b>Perencanaan, Penganggaran, dan Evaluasi Kinerja Perangkat Daerah</b>					2,946,533,000			17,503,200	
7	1	1	2.0	1	Penyusunan Dokumen Perencanaan Perangkat Daerah	SAKIP	Terbuatnya Buku Renja dan Pelaporan Keuangan				2,503,200	Dana Transfer Umum-Dana Alokasi Umum	SAKIP	0 2,503,200
7	1	1	2.0	7	Evaluasi Kinerja Perangkat Daerah	SAKIP	Tersedianya dokumen LKJip				7,500,000	Dana Transfer Umum-Dana Alokasi Umum	SAKIP	0 7,500,000
7	01	##	2.0		<b>Administrasi Keuangan Perangkat Daerah</b>					2,699,866,000			2,699,866,000	
7	1	1	2.0	1	Penyediaan Gaji dan Tunjangan ASN	SAKIP	Terselenggaranya gaji dan tunjangan PNS				2,699,866,000	Dana Transfer Umum-Dana Alokasi Umum	SAKIP	0 2,699,866,000
7	01	##	2.0		<b>Administrasi Kepegawaian Perangkat Daerah</b>					4,400,000			4,400,000	
7	1	1	2.0	9	Pendidikan dan Pelatihan Pegawai Berdasarkan Tugas dan Fungsi	SAKIP	Jumlah aparat yang lulus mengikuti bimbingan teknis dan kursus				4,400,000	Dana Transfer Umum-Dana Alokasi Umum	SAKIP	0 4,400,000



Kode				Urusan/ Bidang Urusan Pemerintahan Daerah Dan Program/ Kegiatan	Indikator Kinerja			Rencana Tahun 2021					Catatan Penting	Prakiraan Maju Rencana Tahun 2022					
					Capaian Program	Keluaran Sub Kegiatan	Hasil Kegiatan	Lokasi Output Kegiatan	Target Capaian Kinerja			Pagu Indikatif (Rp.)		Sumber Dana	Target Capaian Kinerja		Kebutuhan Dana/ Pagu Indikatif (Rp.)		
									Program	Keluaran Sub Kegiatan	Hasil Kegiatan				Tolak Ukur	Target			
7	01	##	2.0 6	<b>Administrasi Umum Perangkat Daerah</b>							<b>58,097,500</b>				<b>58,097,500</b>				
7	1	1	2.0 6	1	Penyediaan Komponen Instalasi Listrik/Penerangan Bangunan Kantor	SAKIP	Penyediaan n instalasi listrik/penerangan bangunan kantor				0	12 item		3,000,000	Dana Transfer Umum-Dana Alokasi Umum		SAKIP	0	3,000,000
7	1	1	2.0 6	2	Penyediaan Peralatan dan Perlengkapan Kantor	SAKIP	Tersedianya kebutuhan alat tulis kantor				0	21 item		8,000,000	Dana Transfer Umum-Dana Alokasi Umum		SAKIP	0	8,000,000
7	1	1	2.0 6	4	Penyediaan Bahan Logistik Kantor	SAKIP	Tersedianya bahan logistik kantor dan kebersihan kantor				0	12 bulan		7,597,500	Dana Transfer Umum-Dana Alokasi Umum		SAKIP	0	7,597,500
7	1	1	2.0 6	5	Penyediaan Barang Cetak dan Penggandaan	SAKIP	Tercukupinya kebutuhan barang cetakan dan penggandaan				0	3 item		7,000,000	Dana Transfer Umum-Dana Alokasi Umum		SAKIP	0	7,000,000
7	1	1	2.0 6	6	Penyediaan Bahan Bacaan dan Peraturan Perundang-undangan	SAKIP	Terpenuhinya jasa pemeliharaan dan perijinan kendaraan dinas				0	2 item		1,980,000	Dana Transfer Umum-Dana Alokasi Umum		SAKIP	0	1,980,000
7	1	1	2.0 6	9	Penyelenggaraan Rapat Koordinasi dan Konsultasi SKPD	SAKIP	Jumlah komponen instalasi listrik/penerangan bangunan kantor Jumlah pengadaan peralatan dan perlengkapan kantor				0	259 keg 18 keg		30,520,000	Dana Transfer Umum-Dana Alokasi Umum		SAKIP	0	30,520,000

Kode				Urusan/ Bidang Urusan Pemerintahan Daerah Dan Program/ Kegiatan	Indikator Kinerja			Rencana Tahun 2021					Catatan Penting	Prakiraan Maju Rencana Tahun 2022				
					Capaian Program	Keluaran Sub Kegiatan	Hasil Kegiatan	Lokasi Output Kegiatan	Target Capaian Kinerja			Pagu Indikatif (Rp.)		Sumber Dana	Target Capaian Kinerja		Kebutuhan Dana/ Pagu Indikatif (Rp.)	
									Program	Keluaran Sub Kegiatan	Hasil Kegiatan				Tolok Ukur	Target		
7	01	##	2.0 7	<b>Pengadaan Barang Milik Daerah Penunjang Urusan Pemerintah Daerah</b>								0			10,000,000			
7	01	##	2.0 8	<b>Penyediaan Jasa Penunjang Urusan Pemerintahan Daerah</b>								100,302,864			100,302,864			
7	1	1	2.0 8	1	Penyediaan Jasa Surat Menyurat	SAKIP	terpenuhinya barang cetakan dan penggandaan				0	12 bulan	1,500,000	Dana Transfer Umum-Dana Alokasi Umum Dana		SAKIP	0	1,500,000
7	1	1	2.0 8	2	Penyediaan Jasa Komunikasi, Sumber Daya Air dan Listrik	SAKIP	tersedianya baahan bacaan dan peraturan perundang undangan				0	12 bulan	36,642,864	Transfer Umum-Dana Alokasi Umum Dana		SAKIP	0	36,642,864
7	1	1	2.0 8	4	Penyediaan Jasa Pelayanan Umum Kantor	SAKIP	Terlaksananya a konsultasi dan koordinasi				0	12 bulan	62,160,000	Transfer Umum-Dana Alokasi Umum Dana		SAKIP	0	62,160,000
7	01	##	2.0 9	<b>Pemeliharaan Barang Milik Daerah Penunjang Urusan Pemerintahan Daerah</b>								151,990,480			49,964,000			
7	1	1	2.0 9	1	Penyediaan Jasa Pemeliharaan, Biaya Pemeliharaan dan Pajak Kendaraan Perorangan Dinas atau Kendaraan Dinas Jabatan	SAKIP	tersedianya jasa surat menyurat				0	4 unit	34,880,000	Dana Transfer Umum-Dana Alokasi Umum Dana		SAKIP	0	34,880,000
7	1	1	2.0 9	6	Pemeliharaan Peralatan dan Mesin Lainnya	SAKIP	terpenuhinya kebutuhan air, listrik dan telepon				0	7 unit	4,947,000	Transfer Umum-Dana Alokasi Umum Dana		SAKIP	0	4,947,000
7	1	1	2.0 9	9	Pemeliharaan/Rehabilitasi Gedung Kantor dan Bangunan Lainnya	SAKIP	jasa perbaikan peralatan dan perlengkapan kantor				0	4 lokal	4,947,000	Transfer Umum-Dana Alokasi Umum Dana		SAKIP	0	4,947,000

Kode	Urusan/ Bidang Urusan Pemerintahan Daerah Dan Program/ Kegiatan				Indikator Kinerja			Rencana Tahun 2021				Catatan Penting	Prakiraan Maju Rencana Tahun 2022				
					Capaian Program	Keluaran Sub Kegiatan	Hasil Kegiatan	Lokasi Output Kegiatan	Target Capaian Kinerja				Pagu Indikatif (Rp.)	Sumber Dana	Target Capaian Kinerja		Kebutuhan Dana/ Pagu Indikatif (Rp.)
									Program	Keluaran Sub Kegiatan	Hasil Kegiatan				Tolok Ukur	Target	
7 1 1 2.0 9 11	Pemeliharaan/Rehabilitasi Sarana dan Prasarana Pendukung Gedung Kantor atau Bangunan Lainnya				Indek kapasitas daerah dalam penanggulangan bencana	Jumlah SDM/relawan yang mendapat pelatihan PB			0 1 lokal	5,190,000	Dana Transfer Umum-Dana Alokasi Umum		SAKIP	0	5,190,000		
<b>7 1 2</b>	<b>PROGRAM PENYELENGGARAAN PEMERINTAHAN DAN PELAYANAN PUBLIK</b>							<b>5,105,436</b>				<b>45,805,436</b>					
<b>7 01 ## 2.0 2</b>	<b>Penyelenggaraan Urusan Pemerintahan yang tidak Dilaksanakan oleh Unit Kerja Perangkat Daerah yang ada di Kecamatan</b>							<b>5,105,436</b>				<b>10,805,436</b>					
7 1 2 2.0 2 2	Fasilitasi Percepatan Pencapaian Standar Pelayanan Minimal di Wilayah Kecamatan				Indeks Kepuasan Masyarakat	Terselenggaranya kegiatan Indeks kepuasan masyarakat		Kab. Karanganyar, Gondangrejo, Semua Kelurahan	0 12 bulan	5,105,436	Dana Transfer Umum-Dana Alokasi Umum		Indeks Kepuasan Masyarakat	0	5,105,436		
<b>7 1 3</b>	<b>PROGRAM PEMBERDAYAAN MASYARAKAT DESA DAN KELURAHAN</b>							<b>25,200,000</b>				<b>25,200,000</b>					
<b>7 01 ## 2.0 1</b>	<b>Koordinasi Kegiatan Pemberdayaan Desa</b>							<b>12,240,000</b>				<b>12,240,000</b>					
7 1 3 2.0 1 1	Peningkatan Partisipasi Masyarakat dalam Forum Musyawarah Perencanaan Pembangunan di Desa				Persentase lembaga kemasyarakatan aktif	Terselenggaranya musrenbang		Kab. Karanganyar, Gondangrejo, Semua Kelurahan	0 13 desa	10,200,000	Dana Transfer Umum-Dana Alokasi Umum		Persentase lembaga kemasyarakatan aktif	0	10,200,000		
7 1 3 2.0 1 3	Peningkatan Efektifitas Kegiatan Pemberdayaan Masyarakat di Wilayah Kecamatan				Persentase lembaga kemasyarakatan aktif	Jumlah pemeliharaan kendaraan dinas / operasional roda dua		Kab. Karanganyar, Gondangrejo, Semua Kelurahan	0 13 desa	2,040,000	Transfer Umum-Dana Alokasi Umum		Persentase lembaga kemasyarakatan aktif	0	2,040,000		
<b>7 01 ## 2.0 3</b>	<b>Pemberdayaan Lembaga Kemasyarakatan Tingkat Kecamatan</b>							<b>12,960,000</b>				<b>12,960,000</b>					
7 1 3 2.0 3 2	Peningkatan Kapasitas Lembaga Kemasyarakatan				Persentase lembaga kemasyarakatan aktif	Terselenggaranya kegiatan PKK		Kab. Karanganyar, Gondangrejo, Semua Kelurahan	0 12 bulan	12,960,000	Dana Transfer Umum-Dana Alokasi Umum		Persentase lembaga kemasyarakatan aktif	0	12,960,000		
<b>7 1 4</b>	<b>PROGRAM KOORDINASI KETENTERAMAN DAN KETERTIBAN UMUM</b>							<b>23,427,200</b>				<b>25,884,000</b>					
<b>7 01 ## 2.0 1</b>	<b>Koordinasi Upaya Penyelenggaraan Ketenteraman dan Ketertiban Umum</b>							<b>25,884,000</b>				<b>25,884,000</b>					

Kode	Urusan/ Bidang Urusan Pemerintahan Daerah Dan Program/ Kegiatan	Indikator Kinerja			Rencana Tahun 2021				Catatan Penting	Prakiraan Maju Rencana Tahun 2022						
		Capaian Program	Keluaran Sub Kegiatan	Hasil Kegiatan	Lokasi Output Kegiatan	Target Capaian Kinerja				Pagu Indikatif (Rp.)	Sumber Dana	Target Capaian Kinerja		Kebutuhan Dana/ Pagu Indikatif (Rp.)		
						Program	Keluaran Sub Kegiatan	Hasil Kegiatan				Tolok Ukur	Target			
7 1 4 2.0 1	Sinergitas dengan Kepolisian Negara Republik Indonesia, Tentara Nasional Indonesia dan Instansi Vertikal di Wilayah Kecamatan	Persentase wilayah dalam keadaan kondusif	Jumlah pemeliharaan senjata api					0	13 desa		25,884,000	Dana Transfer Umum-Dana Alokasi Umum		Persentase wilayah dalam keadaan kondusif	0	25,884,000
<b>7 1 5</b>	<b>PROGRAM PENYELENGGARAAN URUSAN PEMERINTAHAN UMUM</b>								<b>9,792,000</b>							<b>29,792,000</b>
<b>7 01 ## 2.0 1</b>	<b>Penyelenggaraan Urusan Pemerintahan Umum sesuai Penugasan Kepala Daerah</b>								<b>9,792,000</b>							<b>29,792,000</b>
<b>7 01 ## 2.0 1</b>	<b>Penyelenggaraan Urusan Pemerintahan Umum sesuai Penugasan Kepala Daerah</b>								<b>9,792,000</b>							<b>29,792,000</b>
7 1 5 2.0 1	Pembinaan Kerukunan Antarsuku dan Intrasuku, Umat Beragama, Ras, dan Golongan Lainnya Guna Mewujudkan Stabilitas Keamanan Lokal, Regional, dan Nasional	Persentase desa memiliki APBDes dan RKPDes sesuai ketentuan	Jumlah peserta kegiatan pendidikan pendahuluan bela negara					0	12 bulan		9,792,000	Dana Transfer Umum-Dana Alokasi Umum		Persentase desa memiliki APBDes dan RKPDes sesuai ketentuan	0	9,792,000
<b>7 1 6</b>	<b>PROGRAM PEMBINAAN DAN PENGAWASAN PEMERINTAHAN DESA</b>								<b>9,651,000</b>							<b>49,651,000</b>
<b>7 01 ## 2.0 1</b>	<b>Fasilitasi, Rekomendasi dan Koordinasi Pembinaan dan Pengawasan Pemerintahan Desa</b>								<b>9,651,000</b>							<b>49,651,000</b>
7 1 6 2.0 1	Fasilitasi Administrasi Tata Pemerintahan Desa	Persentase desa / kelurahan tertib Perda	Jumlah peserta kegiatan forum komunikasi dan konsultasi pemantapan ideologi Pancasila					0	12 bulan		2,652,000	Dana Transfer Umum-Dana Alokasi Umum		Persentase desa / kelurahan tertib Perda	0	2,652,000
7 1 6 2.0 1	Fasilitasi Pelaksanaan Tugas Kepala Desa dan Perangkat Desa	Persentase desa / kelurahan tertib Perda	Pendataan menara telekomunikasi					0	12 bulan		6,999,000	Dana Transfer Umum-Dana Alokasi Umum		Persentase desa / kelurahan tertib Perda	0	6,999,000
<b>TOTAL</b>									<b>3,048,266,000</b>							<b>7,020,736,000</b>

Jumlah partai politik kegiatan asistensi bantuan parpol  
KIM aktif dalam akses informasi, diskusi, implementasi, networking, desiminasi, informasi dan advokasi (ADINDA)  
Jumlah peserta kegiatan pendidikan politik masyarakat  
Waktu pelaksanaan pemantauan dan pelaporan perkembangan politik di daerah  
Jumlah cakupan wilayah penanganan masalah aktual  
Jumlah peserta kegiatan temu fikir remaja dan bakor pembinaan pemuda dan remaja



Kode	Urusan/ Bidang Urusan Pemerintahan Daerah Dan Program/ Kegiatan	Indikator Kinerja			Rencana Tahun 2021					Catatan Penting	Prakiraan Maju Rencana Tahun 2022			
		Capaian Program	Keluaran Sub Kegiatan	Hasil Kegiatan	Lokasi Output Kegiatan	Target Capaian Kinerja			Pagu Indikatif (Rp.)		Sumber Dana	Target Capaian Kinerja		Kebutuhan Dana/ Pagu Indikatif (Rp.)
						Program	Keluaran Sub Kegiatan	Hasil Kegiatan				Tolak Ukur	Target	

Penyusunan data statistik



Peningkatan kemampuan SDM dalam pengamanan informasi tersedianya dokumen audit keamanan informasi Kab. Karanganyar





121.400.000

17000000

5000000



143.400.000





112400000  
378240000  
516000000  
600000000

187325000  
409685000  
2675250000





Kode				Urusan/ Bidang Urusan Pemerintahan Daerah Dan Program/ Kegiatan	Indikator Kinerja			Rencana Tahun 2021					Catatan Penting	Prakiraan Maju Rencana Tahun 2022			
					Capaian Program	Keluaran Sub Kegiatan	Hasil Kegiatan	Lokasi Output Kegiatan	Target Capaian Kinerja			Pagu Indikatif (Rp.)		Sumber Dana	Target Capaian Kinerja		Kebutuhan Dana/ Pagu Indikatif (Rp.)
									Program	Keluaran Sub Kegiatan	Hasil Kegiatan				Tolok Ukur	Target	
7	1	1	2.0 5	9 Pendidikan dan Pelatihan Pegawai Berdasarkan Tugas dan Fungsi	SAKIP	jumlah aparat yang mengikuti bimtek dan kursus		Kab. Karanganyar, Mojogedang, Semua Kelurahan	0	5 orang		1,500,000	Dana Transfer Umum - Dana Alokasi Umum	SAKIP		0	5,000,000
<b>7</b>	<b>01</b>	<b>##</b>	<b>2.0</b>	<b>Administrasi Umum Perangkat Daerah</b>								<b>52,840,000</b>				<b>70,000,000</b>	
7	1	1	2.0 6	1 Penyediaan Komponen Instalasi Listrik/Penerangan Bangunan Kantor	SAKIP	tersedianya komponen instalasi/penerangan bangunan kantor			0	12 bulan		6,300,000	Dana Transfer Umum - Dana Alokasi Umum	SAKIP		0	9,000,000
7	1	1	2.0 6	2 Penyediaan Peralatan dan Perlengkapan Kantor	SAKIP	tersedianya kebutuhan alat tulis kantor			0	12 bulan		3,580,000	Dana Transfer Umum - Dana Alokasi Umum	SAKIP		0	4,000,000
7	1	1	2.0 6	4 Penyediaan Bahan Logistik Kantor	SAKIP	tersedianya bahan makan dan minum logistik kantor			0	12 bulan		9,000,000	Dana Transfer Umum - Dana Alokasi Umum	SAKIP		0	15,000,000
7	1	1	2.0 6	5 Penyediaan Barang Cetak dan Penggandaan	SAKIP	tersedianya barang cetakan dan penggandaan			0	12 bulan		6,000,000	Dana Transfer Umum - Dana Alokasi Umum	SAKIP		0	8,000,000
7	1	1	2.0 6	6 Penyediaan Bahan Bacaan dan Peraturan Perundang-undangan	SAKIP	Terpenuhinya jasa pemeliharaan dan perijinan kendaraan dinas			0	12 bulan		3,960,000	Dana Transfer Umum - Dana Alokasi Umum	SAKIP		0	4,000,000

Kode	Urusan/ Bidang Urusan Pemerintahan Daerah Dan Program/ Kegiatan	Indikator Kinerja			Rencana Tahun 2021							Catatan Penting	Prakiraan Maju Rencana Tahun 2022						
		Capaian Program	Keluaran Sub Kegiatan	Hasil Kegiatan	Lokasi Output Kegiatan	Target Capaian Kinerja			Pagu Indikatif (Rp.)	Sumber Dana	Target Capaian Kinerja		Kebutuhan Dana/ Pagu Indikatif (Rp.)						
						Program	Keluaran Sub Kegiatan	Hasil Kegiatan			Tolok Ukur			Target					
7	1	1	2.0 6	9	Penyelenggaraan Rapat Koordinasi dan Konsultasi SKPD	SAKIP	Jumlah komponen instalansi listrik/ penerangan bangunan kantor				0	12 bulan		24,000,000	Dana Transfer Umum - Dana Alokasi Umum		SAKIP	0	30,000,000
							Jumlah pengadaan peralatan dan perlengkapan kantor					12 bulan							
7	01	##	2.0 7		<b>Pengadaan Barang Milik Daerah Penunjang Urusan Pemerintah Daerah</b>							<b>0</b>				<b>1,935,000,000</b>			
7	01	##	2.0 8		<b>Penyediaan Jasa Penunjang Urusan Pemerintahan Daerah</b>							<b>178,980,000</b>				<b>207,000,000</b>			
7	1	1	2.0 8	1	Penyediaan Jasa Surat Menyurat	SAKIP	Jumlah pembelian komputer, laptop, dan printer				0	2 item		1,200,000	Dana Transfer Umum- Dana Alokasi Umum		SAKIP	0	2,000,000
7	1	1	2.0 8	2	Penyediaan Jasa Komunikasi, Sumber Daya Air dan Listrik	SAKIP	Jumlah pembelian komputer, laptop, dan printer				0	12 bulan		22,020,000	Transfer Umum- Dana Alokasi Umum		SAKIP	0	25,000,000
7	1	1	2.0 8	4	Penyediaan Jasa Pelayanan Umum Kantor	SAKIP	tersedianya jasa pelayanan umum					12 bulan							
							Jumlah pembelian peralatan gedung kantor					12 bulan							
							Jumlah pengadaan peralatan dan perlengkapan kantor				0	12 bulan		155,760,000	Dana Transfer Umum - Dana Alokasi Umum		SAKIP	0	180,000,000



Kode				Urusan/ Bidang Urusan Pemerintahan Daerah Dan Program/ Kegiatan	Indikator Kinerja			Rencana Tahun 2021					Catatan Penting	Prakiraan Maju Rencana Tahun 2022				
					Capaian Program	Keluaran Sub Kegiatan	Hasil Kegiatan	Lokasi Output Kegiatan	Target Capaian Kinerja			Pagu Indikatif (Rp.)		Sumber Dana	Target Capaian Kinerja		Kebutuhan Dana/ Pagu Indikatif (Rp.)	
									Program	Keluaran Sub Kegiatan	Hasil Kegiatan				Tolok Ukur	Target		
						tersedianya THL jasa kebersihan kantor tersedianya THL jasa kurir surat												
7	01	##	2.0 9	<b>Pemeliharaan Barang Milik Daerah Penunjang Urusan Pemerintahan Daerah</b>						<b>37,465,000</b>						<b>62,500,000</b>		
7	1	1	2.0 9	1	Penyediaan Jasa Pemeliharaan, Biaya Pemeliharaan dan Pajak Kendaraan Perorangan Dinas atau Kendaraan Dinas Jabatan	SAKIP	waktu penyediaan jasa kebersihan kantor			0	12 bulan		29,884,000	Dana Transfer Umum - Dana Alokasi Umum		SAKIP	0	45,000,000
7	1	1	2.0 9	6	Pemeliharaan Peralatan dan Mesin Lainnya	Persentase Daftar Informasi Publik (DIP) yang dilakukan updating melalui website	Terlaksananya Pengelolaan Aspirasi/ Aduan Masyarakat			0	12 bulan		2,840,000	Dana Transfer Umum- Dana Alokasi Umum		SAKIP	0	5,000,000
7	1	1	2.0 9	7	Pemeliharaan Aset Tetap Lainnya	SAKIP	Jumlah kendaraan jasa pemeliharaan dan perizinan untuk kendaraan dinas / operasional roda dua			0	12 bulan		1,800,000	Dana Transfer Umum - Dana Alokasi Umum		SAKIP	0	5,000,000
7	1	1	2.0 9	9	Pemeliharaan/Rehabilitasi Gedung Kantor dan Bangunan Lainnya	SAKIP	terpeliharanya gedung kantor		Kab. Karanganyar, Mojogedang, Semua Kelurahan	0	1 gedung		2,941,000	Dana Transfer Umum - Dana Alokasi Umum		SAKIP	0	7,500,000
7	1	2		<b>PROGRAM PENYELENGGARAAN PEMERINTAHAN DAN PELAYANAN PUBLIK</b>						<b>8,400,000</b>					<b>13,000,000</b>			
7	01	##	2.0 2	<b>Penyelenggaraan Urusan Pemerintahan yang tidak Dilaksanakan oleh Unit Kerja Perangkat Daerah yang ada di Kecamatan</b>						<b>8,400,000</b>					<b>13,000,000</b>			

Kode	Urusan/ Bidang Urusan Pemerintahan Daerah Dan Program/ Kegiatan				Indikator Kinerja			Rencana Tahun 2021					Catatan Penting	Prakiraan Maju Rencana Tahun 2022				
					Capaian Program	Keluaran Sub Kegiatan	Hasil Kegiatan	Lokasi Output Kegiatan	Target Capaian Kinerja			Pagu Indikatif (Rp.)		Sumber Dana	Target Capaian Kinerja		Kebutuhan Dana/ Pagu Indikatif (Rp.)	
									Program	Keluaran Sub Kegiatan	Hasil Kegiatan				Tolok Ukur	Target		
7	1	2	2.0 2	2	Fasilitasi Percepatan Pencapaian Standar Pelayanan Minimal di Wilayah Kecamatan	Indeks Kepuasan Masyarakat	dokumen survey kepuasan masyarakat		Kab. Karanganyar, Mojogedang, Semua Kelurahan	0	1 kegiatan		2,400,000	Dana Transfer Umum - Dana Alokasi Umum		Indeks Kepuasan Masyarakat	0	5,000,000
7	1	2	2.0 2	3	Peningkatan Efektifitas Pelaksanaan Pelayanan kepada Masyarakat di Wilayah Kecamatan	Indeks Kepuasan Masyarakat	Tersedianya Konten Media Sosial			0	12 bulan		6,000,000	Transfer Umum-Dana Alokasi Umum		Indeks Kepuasan Masyarakat	0	8,000,000
<b>7</b>	<b>1</b>	<b>3</b>			<b>PROGRAM PEMBERDAYAAN MASYARAKAT DESA DAN KELURAHAN</b>							<b>20,000,000</b>				<b>33,000,000</b>		
<b>7</b>	<b>01</b>	<b>##</b>	<b>2.0 1</b>		<b>Koordinasi Kegiatan Pemberdayaan Desa</b>							<b>12,000,000</b>				<b>25,000,000</b>		
7	1	3	2.0 1	1	Peningkatan Partisipasi Masyarakat dalam Forum Musyawarah Perencanaan Pembangunan di Desa	Persentase lembaga kemasyarakatan aktif	terlaksananya kegiatan musrenbang			0	13 desa		7,000,000	Dana Transfer Umum - Dana Alokasi Umum		Persentase lembaga kemasyarakatan aktif	0	15,000,000
7	1	3	2.0 1	3	Peningkatan Efektifitas Kegiatan Pemberdayaan Masyarakat di Wilayah Kecamatan	Persentase lembaga kemasyarakatan aktif	Jumlah peserta kegiatan sosialisasi pematangan ideologi Pancasila		Kab. Karanganyar, Mojogedang, Semua Kelurahan	0	13 desa		5,000,000	Dana Transfer Umum - Dana Alokasi Umum		Persentase lembaga kemasyarakatan aktif	0	10,000,000
<b>7</b>	<b>01</b>	<b>##</b>	<b>2.0 3</b>		<b>Pemberdayaan Lembaga Kemasyarakatan Tingkat Kecamatan</b>							<b>8,000,000</b>				<b>8,000,000</b>		
7	1	3	2.0 3	1	Penyelenggaraan Lembaga Kemasyarakatan	Persentase lembaga kemasyarakatan aktif	Waktu kegiatan peningkatan idelogi Pancasila dan Wawasan Kebangsaan		Kab. Karanganyar, Mojogedang, Semua Kelurahan	0	13 desa		8,000,000	Dana Transfer Umum - Dana Alokasi Umum		Persentase lembaga kemasyarakatan aktif	0	8,000,000
<b>7</b>	<b>1</b>	<b>4</b>			<b>PROGRAM KOORDINASI KETENTERAMAN DAN KETERTIBAN UMUM</b>							<b>34,500,000</b>				<b>45,000,000</b>		
<b>7</b>	<b>01</b>	<b>##</b>	<b>2.0 1</b>		<b>Koordinasi Upaya Penyelenggaraan Ketenteraman dan Ketertiban Umum</b>							<b>34,500,000</b>				<b>45,000,000</b>		
						Pemasangan iklan, 10 kegiatan					13 desa							

Kode	Urusan/ Bidang Urusan Pemerintahan Daerah Dan Program/ Kegiatan				Indikator Kinerja			Rencana Tahun 2021					Catatan Penting	Prakiraan Maju Rencana Tahun 2022					
					Capaian Program	Keluaran Sub Kegiatan	Hasil Kegiatan	Lokasi Output Kegiatan	Target Capaian Kinerja			Pagu Indikatif (Rp.)		Sumber Dana	Target Capaian Kinerja		Kebutuhan Dana/ Pagu Indikatif (Rp.)		
									Program	Keluaran Sub Kegiatan	Hasil Kegiatan				Tolok Ukur	Target			
7	1	4	2.0 1	1	Sinergitas dengan Kepolisian Negara Republik Indonesia, Tentara Nasional Indonesia dan Instansi Vertikal di Wilayah Kecamatan	Persentase wilayah dalam keadaan kondusif	Jumlah cakupan wilayah sosialisasi empat pilar kehidupan berbangsa dan bernegara				0			34,500,000	Dana Transfer Umum-Dana Alokasi Umum		Persentase wilayah dalam keadaan kondusif	0	45,000,000
<b>7</b>	<b>1</b>	<b>5</b>			<b>PROGRAM PENYELENGGARAAN URUSAN PEMERINTAHAN UMUM</b>								<b>14,500,000</b>				<b>210,000,000</b>		
<b>7</b>	<b>01</b>	<b>##</b>	<b>2.0 1</b>		<b>Penyelenggaraan Urusan Pemerintahan Umum sesuai Penugasan Kepala Daerah</b>								<b>14,500,000</b>				<b>210,000,000</b>		
7	1	5	2.0 1	3	Pembinaan Persatuan dan Kesatuan Bangsa	Persentase desa memiliki APBDes dan RKPDes sesuai ketentuan	Jumlah peserta kegiatan forum wawasan kebangsaan		Kab. Karanganyar, Mojogedang, Semua Kelurahan		0	1 kegiatan		7,500,000	Dana Transfer Umum-Dana Alokasi Umum		Persentase desa memiliki APBDes dan RKPDes sesuai ketentuan	0	75,000,000
7	1	5	2.0 1	4	Pembinaan Kerukunan Antarsuku dan Intrasuku, Umat Beragama, Ras, dan Golongan Lainnya Guna Mewujudkan Stabilitas Keamanan Lokal, Regional, dan Nasional	Persentase desa memiliki APBDes dan RKPDes sesuai ketentuan	Pendataan menara telekomunikasi terselenggara nya kegiatan sosial budaya				0	1 kegiatan 1 kegiatan		7,000,000	Dana Transfer Umum - Dana Alokasi Umum		Persentase desa memiliki APBDes dan RKPDes sesuai ketentuan	0	135,000,000
<b>7</b>	<b>1</b>	<b>6</b>			<b>PROGRAM PEMBINAAN DAN PENGAWASAN PEMERINTAHAN DESA</b>								<b>19,855,000</b>				<b>57,500,000</b>		
<b>7</b>	<b>01</b>	<b>##</b>	<b>2.0 1</b>		<b>Fasilitasi, Rekomendasi dan Koordinasi Pembinaan dan Pengawasan Pemerintahan Desa</b>								<b>19,855,000</b>				<b>57,500,000</b>		
7	1	6	2.0 1	1	Fasilitasi Penyusunan Peraturan Desa dan Peraturan Kepala Desa	Persentase desa / kelurahan tertib Perda	Jumlah peserta kegiatan pendidikan politik masyarakat		Kab. Karanganyar, Mojogedang, Semua Kelurahan		0	13 desa		4,500,000	Dana Transfer Umum-Dana Alokasi Umum		Persentase desa / kelurahan tertib Perda	0	7,500,000
7	1	6	2.0 1	2	Fasilitasi Administrasi Tata Pemerintahan Desa	Persentase desa / kelurahan tertib Perda	pelaksanaan pemantauan dan pelaporan perkembangan politik di daerah				0	13 desa		4,500,000	Dana Transfer Umum-Dana Alokasi Umum		Persentase desa / kelurahan tertib Perda	0	7,500,000

Kode	Urusan/ Bidang Urusan Pemerintahan Daerah Dan Program/ Kegiatan				Indikator Kinerja			Rencana Tahun 2021				Catatan Penting	Prakiraan Maju Rencana Tahun 2022					
					Capaian Program	Keluaran Sub Kegiatan	Hasil Kegiatan	Lokasi Output Kegiatan	Target Capaian Kinerja				Pagu Indikatif (Rp.)	Sumber Dana	Target Capaian Kinerja		Kebutuhan Dana/ Pagu Indikatif (Rp.)	
									Program	Keluaran Sub Kegiatan	Hasil Kegiatan				Tolok Ukur	Target		
7	1	6	2.0 1	3	Fasilitasi Pengelolaan Keuangan Desa dan Pendayagunaan Aset Desa	Pesentase desa / kelurahan tertib Perda	terselenggara nya kegiatan fasilitasi pengelolaan keuangan desa dan aset desa		Kab. Karanganyar, Mojogedang, Semua Kelurahan	0	13 desa		6,000,000	Dana Transfer Umum - Dana Alokasi Umum		Pesentase desa / kelurahan tertib Perda	0	30,000,000
7	1	6	2.0 1	5	Fasilitasi Pelaksanaan Tugas Kepala Desa dan Perangkat Desa	Pesentase desa / kelurahan tertib Perda	Operasional radio swiba		Kab. Karanganyar, Mojogedang, Semua Kelurahan	0	13 desa		3,000,000	Dana Transfer Umum - Dana Alokasi Umum		Pesentase desa / kelurahan tertib Perda	0	7,500,000
7	1	6	2.0 1	8	Rekomendasi Pengangkatan dan Pemberhentian Perangkat Desa	Pesentase desa / kelurahan tertib Perda	Jumlah fasilitasi kegiatan		Kab. Karanganyar, Mojogedang, Semua Kelurahan	0	13 desa		1,855,000	Dana Transfer Umum - Dana Alokasi Umum		Pesentase desa / kelurahan tertib Perda	0	5,000,000
<b>TOTAL</b>													<b>2,306,943,000</b>				<b>7,571,000,000</b>	

Jumlah laporan fasilitasi P4GN

Jumlah cakupan wilayah pemantauan orang asing  
 Jumlah cakupan wilayah penanganan konflik sosial  
 Jumlah cakupan wilayah peningkatan kewaspadaan daerah  
 Jumlah kegiatan gerakan nasional revolusi mental

2,845,000,000

operasional videotron berjalan dengan lancar  
 Tersedianya akses internet  
 Tersedianya backup data secara cloud  
 Tersedianya firewall  
 tersedianya jaringan fo dan terlaksananya pemeliharaan perangkat jaringan

Terbayarnya 3 orang jasa fasilitator non PNS  
 terlaksananya perjalanan dinas luar dan dalam daerah  
 Tersedianya ATK  
 Tersedianya konsumsi rapat  
 tersedianya profil Kab. Karanganyar

Kode	Urusan/ Bidang Urusan Pemerintahan Daerah Dan Program/ Kegiatan	Indikator Kinerja			Rencana Tahun 2021				Catatan Penting	Prakiraan Maju Rencana Tahun 2022				
		Capaian Program	Keluaran Sub Kegiatan	Hasil Kegiatan	Lokasi Output Kegiatan	Target Capaian Kinerja				Pagu Indikatif (Rp.)	Sumber Dana	Target Capaian Kinerja		Kebutuhan Dana/ Pagu Indikatif (Rp.)
						Program	Keluaran Sub Kegiatan	Hasil Kegiatan				Tolak Ukur	Target	

Pengembangan Aplikasi dan Proses Bisnis Pemerintah: Sewa cloud untuk aplikasi semarak, terlaksananya pengadaan Aplikasi MPP, tersedianya server pirtal web smart city, LPSE, MPP  
 Terlaksananya update aplikasiperkantoran elektronik  
 Terlaksananya study banding smart city  
 tersedianya CCTV

Terbayarnya jasa fasilitator non PNS  
 tersedianya baterai drone  
 Tersedianya laptop  
 Tersedianya perangkat jaringan FO  
 Tersedianya perangkat pengamanan kelistrikan server dan jaringan  
 tersedianya perangkat wifi router  
 Tersedianya perlengkapan ruang server  
 Tersedianya server aplikasi pemerintah

Penyusunan data statistik

Peningkatan kemampuan SDM dalam pengamanan informasi

Kode	Urusan/ Bidang Urusan Pemerintahan Daerah Dan Program/ Kegiatan	Indikator Kinerja			Rencana Tahun 2021					Catatan Penting	Prakiraan Maju Rencana Tahun 2022			
		Capaian Program	Keluaran Sub Kegiatan	Hasil Kegiatan	Lokasi Output Kegiatan	Target Capaian Kinerja			Pagu Indikatif (Rp.)		Sumber Dana	Target Capaian Kinerja		Kebutuhan Dana/ Pagu Indikatif (Rp.)
						Program	Keluaran Sub Kegiatan	Hasil Kegiatan				Tolak Ukur	Target	

tersedianya dokumen audit keamanan informasi Kab. Karanganyar





121.400.000



17000000

5000000

143.400.000







112400000  
378240000  
516000000  
600000000

187325000  
409685000  
2675250000



**Program dan Kegiatan Perangkat Daerah  
Kabupaten Karanganyar  
Tahun 2021**

Unit Organisasi : 7.01.0.00.0.00.27.0000 Kecamatan Kebakkramat

Sub Unit Organisasi : 7.01.0.00.0.00.27.0000 Kecamatan Kebakkramat

Kode	Urusan/ Bidang Urusan Pemerintahan Daerah Dan Program/ Kegiatan	Indikator Kinerja			Rencana Tahun 2021					Catatan Penting	Prakiraan Maju Rencana Tahun 2022										
		Capaian Program	Keluaran Sub Kegiatan	Hasil Kegiatan	Lokasi Output Kegiatan	Target Capaian Kinerja			Pagu Indikatif (Rp.)		Sumber Dana	Target Capaian Kinerja		Kebutuhan Dana/ Pagu Indikatif (Rp.)							
						Program	Keluaran Sub Kegiatan	Hasil Kegiatan				Tolok Ukur	Target								
7																					
7	1																				
7	1	1																			
7	01	##	2.0																		
7	1	1	2.0	1	Penyediaan Gaji dan Tunjangan ASN	SAKIP	Terpenuhinya gaji dan tunjangan ASN					0	12 bulan		2,946,533,000	Dana Transfer Umum-Dana Alokasi Umum		SAKIP		0	2,175,265,400
7	1	1	2.0	8	Penyusunan Pelaporan dan Analisis Prognosis Realisasi Anggaran	SAKIP	Tersedianya dokumentasi laporan capaian kinerja, dokumen SPIP, dokumen kenuasan					0	1 tahun		4,000,000	Dana Transfer Umum-Dana Alokasi Umum		SAKIP		0	8,000,000
7	01	##	2.0																		
7	1	1	2.0	2	Penyediaan Peralatan dan Perlengkapan Kantor	SAKIP	Tersedianya alat kebersihan, bahan pembersih dan alat tulis kantor					0	33 item		44,341,000	Dana Transfer Umum-Dana Alokasi Umum		SAKIP		0	58,000,000
7	1	1	2.0	3	Penyediaan Peralatan Rumah Tangga	SAKIP	Penyediaan alat rumah tangga					0	6 item		2,938,000	Dana Transfer Umum-Dana Alokasi Umum		SAKIP		0	5,000,000
7	1	1	2.0	4	Penyediaan Bahan Logistik Kantor	SAKIP	Tersedianya bahan logistik kantor dan rumah dinas					0	9 item		20,579,200	Transfer Umum-Dana Alokasi Umum		SAKIP		0	30,000,000



Kode	Urusan/ Bidang Urusan Pemerintahan Daerah Dan Program/ Kegiatan				Indikator Kinerja			Rencana Tahun 2021				Catatan Penting	Prakiraan Maju Rencana Tahun 2022						
					Capaian Program	Keluaran Sub Kegiatan	Hasil Kegiatan	Lokasi Output Kegiatan	Target Capaian Kinerja				Pagu Indikatif (Rp.)	Sumber Dana	Target Capaian Kinerja		Kebutuhan Dana/ Pagu Indikatif (Rp.)		
									Program	Keluaran Sub Kegiatan	Hasil Kegiatan				Tolok Ukur	Target			
7	1	1	2.0 6	5	Penyediaan Barang Cetak dan Penggandaan	SAKIP	Tersedianya barang cetakan dan penggandaan				0	2 item		12,089,800	Dana Transfer Umum-Dana Alokasi Umum		SAKIP	0	18,000,000
7	1	1	2.0 6	6	Penyediaan Bahan Bacaan dan Peraturan Perundang-undangan	SAKIP	Tersedianya bahan bacaan dan peraturan perundang-undangan				0	2 item		1,980,000	Dana Transfer Umum-Dana Alokasi Umum		SAKIP	0	2,400,000
7	1	1	2.0 6	9	Penyelenggaraan Rapat Koordinasi dan Konsultasi SKPD	SAKIP	Terwujudnya kelancaran kegiatan rapat dan konsultasi kedalam dan keluar daerah				0	1 tahun		23,100,000	Dana Transfer Umum-Dana Alokasi Umum		SAKIP	0	35,000,000
7	01	##	2.0 7		<b>Pengadaan Barang Milik Daerah Penunjang Urusan Pemerintah Daerah</b>							<b>59,000,000</b>				<b>28,000,000</b>			
7	1	1	2.0 7	6	Pengadaan Peralatan dan Mesin Lainnya	SAKIP	Tersedianya pengadaan laptop				0	1 unit		9,000,000	Dana Transfer Umum-Dana Alokasi Umum		SAKIP	0	28,000,000
7	1	1	2.0 7	10	Pengadaan Sarana dan Prasarana Gedung Kantor atau Bangunan Lainnya	SAKIP	Tersedianya Sarana Ruang Tunggu Lapangan Tenis	Semua Kabupaten/Kota, Semua Kecamatan, Semua Kelurahan			0	1 paket		50,000,000	Dana Transfer Umum-Dana Alokasi Umum		SAKIP	0	0
7	01	##	2.0 8		<b>Penyediaan Jasa Penunjang Urusan Pemerintahan Daerah</b>							<b>85,310,000</b>				<b>117,000,000</b>			
7	1	1	2.0 8	2	Penyediaan Jasa Komunikasi, Sumber Daya Air dan Listrik	SAKIP	Terselenggaranya kegiatan penyediaan jasa komunikasi air dan listrik				0	1 tahun		34,910,000	Dana Transfer Umum-Dana Alokasi Umum		SAKIP	0	45,000,000
												0		Dana					

Kode	Urusan/ Bidang Urusan Pemerintahan Daerah Dan Program/ Kegiatan			Indikator Kinerja			Rencana Tahun 2021					Catatan Penting	Prakiraan Maju Rencana Tahun 2022			
				Capaian Program	Keluaran Sub Kegiatan	Hasil Kegiatan	Lokasi Output Kegiatan	Target Capaian Kinerja			Pagu Indikatif (Rp.)		Sumber Dana	Target Capaian Kinerja		Kebutuhan Dana/ Pagu Indikatif (Rp.)
								Program	Keluaran Sub Kegiatan	Hasil Kegiatan				Tolok Ukur	Target	
7 1 1 2.0 8	4	Penyediaan Jasa Pelayanan Umum Kantor	SAKIP	Terlaksananya administrasi keuangan			0	3 orang		50,400,000	Transfer Umum - Dana Alokasi		SAKIP	0	72,000,000	
<b>7 01 ## 2.0 9</b>	<b>Pemeliharaan Barang Milik Daerah Penunjang Urusan Pemerintahan Daerah</b>									<b>22,192,000</b>					<b>36,000,000</b>	
7 1 1 2.0 9	1	Penyediaan Jasa Pemeliharaan, Biaya Pemeliharaan dan Pajak Kendaraan Perorangan Dinas atau Kendaraan Dinas Jabatan	SAKIP	Jumlah komponen instalansi listrik/ penerangan bangunan kantor			0	1 tahun		14,192,000	Dana Transfer Umum-Dana Alokasi Umum		SAKIP	0	20,000,000	
7 1 1 2.0 9	6	Pemeliharaan Peralatan dan Mesin Lainnya	SAKIP	Jumlah pengadaan peralatan dan perlengkapan kantor		Semua Kabupaten/Kota, Semua Kecamatan, Semua Kelurahan	0	3 Item		8,000,000			SAKIP	0	16,000,000	
<b>7 1 2</b>	<b>PROGRAM PENYELENGGARAAN PEMERINTAHAN DAN PELAYANAN PUBLIK</b>									<b>3,000,000</b>					<b>10,000,000</b>	
<b>7 01 ## 2.0 2</b>	<b>Penyelenggaraan Urusan Pemerintahan yang tidak Dilaksanakan oleh Unit Kerja Perangkat Daerah yang ada di Kecamatan</b>									<b>3,000,000</b>					<b>10,000,000</b>	
7 1 2 2.0 2	2	Fasilitasi Percepatan Pencapaian Standar Pelayanan Minimal di Wilayah Kecamatan	Indeks Kepuasan Masyarakat	Terpenuhinya kebersihan kantorr		Kab. Karanganyar, Semua Kecamatan, Semua Kelurahan	0	1 kegiatan		3,000,000			Indeks Kepuasan Masyarakat	0	10,000,000	
<b>7 1 3</b>	<b>PROGRAM PEMBERDAYAAN MASYARAKAT DESA DAN KELURAHAN</b>									<b>9,180,000</b>					<b>50,000,000</b>	
<b>7 01 ## 2.0 1</b>	<b>Koordinasi Kegiatan Pemberdayaan Desa</b>									<b>5,100,000</b>					<b>25,000,000</b>	
7 1 3 2.0 1	1	Peningkatan Partisipasi Masyarakat dalam Forum Musyawarah Perencanaan Pembangunan di Desa	Persentase lembaga kemasyarakatan aktif	jasa perbaikan peralatan dan perlengkapan kantor			0	1 kegiatan		5,100,000	Dana Transfer Umum-Dana Alokasi Umum		Persentase lembaga kemasyarakatan aktif	0	25,000,000	
<b>7 01 ## 2.0 3</b>	<b>Pemberdayaan Lembaga Kemasyarakatan Tingkat Kecamatan</b>									<b>4,080,000</b>					<b>25,000,000</b>	
7 1 3 2.0 3	2	Peningkatan Kapasitas Lembaga Kemasyarakatan	Persentase lembaga kemasyarakatan aktif	terpenuhinya kebutuhan pajak kendaraan dan servic ekendaraan dinas_BBM			0	1 kegiatan		4,080,000	Dana Transfer Umum-Dana Alokasi Umum		Persentase lembaga kemasyarakatan aktif	0	25,000,000	
<b>7 1 4</b>	<b>PROGRAM KOORDINASI KETENTRAMAN DAN KETERTIBAN UMUM</b>									<b>21,600,000</b>					<b>40,000,000</b>	

Kode	Urusan/ Bidang Urusan Pemerintahan Daerah Dan Program/ Kegiatan				Indikator Kinerja			Rencana Tahun 2021				Catatan Penting	Prakiraan Maju Rencana Tahun 2022						
					Capaian Program	Keluaran Sub Kegiatan	Hasil Kegiatan	Lokasi Output Kegiatan	Target Capaian Kinerja				Pagu Indikatif (Rp.)	Sumber Dana	Target Capaian Kinerja		Kebutuhan Dana/ Pagu Indikatif (Rp.)		
									Program	Keluaran Sub Kegiatan	Hasil Kegiatan				Tolok Ukur	Target			
7	01	##	2.0 1	<b>Koordinasi Upaya Penyelenggaraan Ketenteraman dan Ketertiban Umum</b>							21,600,000				40,000,000				
7	1	4	2.0 1	Sinergitas dengan Kepolisian Negara Republik Indonesia, Tentara Nasional Indonesia dan Instansi Vertikal di Wilayah Kecamatan	Persentase wilayah dalam keadaan kondusif	Terpenuhinya operasional kegiatan sinergitas dengan kepolisian RI, TNI dan instansi vertikal tingkat kecamatan				0	1 tahun	21,600,000	Dana Transfer Umum-Dana Alokasi Umum	Persentase wilayah dalam keadaan kondusif	0	40,000,000			
7	1	5		<b>PROGRAM PENYELENGGARAAN URUSAN PEMERINTAHAN UMUM</b>							10,200,000				200,000,000				
7	01	##	2.0 1	<b>Penyelenggaraan Urusan Pemerintahan Umum sesuai Penugasan Kepala Daerah</b>								10,200,000				200,000,000			
7	1	5	2.0 1	Pembinaan wawasan Kebangsaan dan Ketahanan Nasional dalam rangka Memantapkan Pengamalan Pancasila, Pelaksanaan Undang-Undang Dasar Negara Republik Indonesia Tahun 1945, Pelestarian Bhinneka Tunggal Ika serta	Persentase desa memiliki APBDes dan RKPDes sesuai ketentuan	fasilitasi kegiatan daerah dan HUT Kab.karangan var kegiatan fkub			0	1 kegiatan	10,200,000	Dana Transfer Umum-Dana Alokasi Umum	Persentase desa memiliki APBDes dan RKPDes sesuai ketentuan	0	200,000,000				
7	1	6		<b>PROGRAM PEMBINAAN DAN PENGAWASAN PEMERINTAHAN DESA</b>								10,200,000				184,500,000			
7	01	##	2.0 1	<b>Fasilitasi, Rekomendasi dan Koordinasi Pembinaan dan Pengawasan Pemerintahan Desa</b>								10,200,000				20,000,000			
7	1	6	2.0 1	Fasilitasi Administrasi Tata Pemerintahan Desa	Pesentase desa / kelurahan tertib Perda	Penyebarluasan informasi kepada masyarakat melalui baliho / spanduk Pembinaan perangkat desa			0	1 kegiatan	10,200,000	Dana Transfer Umum-Dana Alokasi Umum	Pesentase desa / kelurahan tertib Perda	0	20,000,000				
<b>TOTAL</b>																<b>2,201,644,000</b>			<b>5,837,211,800</b>

Waktu kegiatan peningkatan ideologi Pancasila dan Wawasan Kebangsaan  
Jumlah cakupan wilayah kegiatan fasilitasi hubungan kerja dan pendataan organisasi, aliran penghayat kepercayaan Tuhan YME  
Jumlah cakupan wilayah kegiatan fasilitasi hubungan kerja FPBI  
Pemasangan iklan, 10 kegiatan  
Jumlah cakupan wilayah sosialisasi empat pilar kehidupan berbangsa dan bernegara  
Jumlah peserta kegiatan fasilitasi hubungan kerja Dewan Penasehat FKUB  
Jumlah peserta kegiatan forum komunikasi dan konsultasi pemantapan ideologi Pancasila  
Jumlah peserta kegiatan forum wawasan kebangsaan

Kode	Urusan/ Bidang Urusan Pemerintahan Daerah Dan Program/ Kegiatan	Indikator Kinerja			Rencana Tahun 2021				Catatan Penting	Prakiraan Maju Rencana Tahun 2022				
		Capaian Program	Keluaran Sub Kegiatan	Hasil Kegiatan	Lokasi Output Kegiatan	Target Capaian Kinerja				Pagu Indikatif (Rp.)	Sumber Dana	Target Capaian Kinerja		Kebutuhan Dana/ Pagu Indikatif (Rp.)
						Program	Keluaran Sub Kegiatan	Hasil Kegiatan				Tolok Ukur	Target	

Pendataan menara telekomunikasi

Jumlah parpol

Jumlah partai politik kegiatan asistensi bantuan parpol

KIM aktif dalam akses informasi, diskusi, implementasi, networking, desiminasi, informasi dan advokasi (ADINDA)

Jumlah peserta kegiatan pendidikan politik masyarakat

Waktu pelaksanaan pemantauan dan pelaporan perkembangan politik di daerah

Jumlah cakupan wilayah penanganan masalah aktual

Jumlah peseta kegiatan temu fikir remaja dan bakor pembinaan pemuda dan remaja

Operasional radio swiba

Jumlah fasilitasi kegiatan

Jumlah ormas dalam kegiatan asistensi bantuan ormas

Jumlah ormas di Kabupaten Karanganyar

Jumlah laporan fasilitasi P4GN

Jumlah cakupan wilayah pemantauan orang asing

2,845,000,000

Jumlah cakupan wilayah penanganan konflik sosial

Jumlah cakupan wilayah peningkatan kewaspadaan daerah

Jumlah kegiatan gerakan nasional revolusi mental

operasional videotron berjalan dengan lancar

Tersedianya akses internet

Tersedianya backup data secara cloud

Tersedianya firewall

tersedianya jaringan fo dan terlaksananya pemeliharaan perangkat jaringan

Terbayarnya 3 orang jasa fasilitator non PNS

terlaksananya perjalanan dinas luar dan dalam daerah

Tersedianya ATK

Tersedianya konsumsi rapat

tersedianya profil Kab. Karanganyar

Pengembangan Aplikasi dan Proses Bisnis Pemerintah: Sewa cloud untuk aplikasi semarak, terlaksananya pengadaan Aplikasi MPP, tersedianya server pirtal web smart city, LPSE, MPP


Terlaksananya update aplikasiperkantoran elektronik

Terlaksananya study banding smart city

tersedianya CCTV

Kode	Urusan/ Bidang Urusan Pemerintahan Daerah Dan Program/ Kegiatan	Indikator Kinerja			Rencana Tahun 2021					Catatan Penting	Prakiraan Maju Rencana Tahun 2022			
		Capaian Program	Keluaran Sub Kegiatan	Hasil Kegiatan	Lokasi Output Kegiatan	Target Capaian Kinerja			Pagu Indikatif (Rp.)		Sumber Dana	Target Capaian Kinerja		Kebutuhan Dana/ Pagu Indikatif (Rp.)
						Program	Keluaran Sub Kegiatan	Hasil Kegiatan				Tolok Ukur	Target	

Terbayarnya jasa fasilitator non PNS  
 tersedianya baterai drone  
 Tersedianya laptop  
 Tersedianya perangkat jaringan FO  
 Tersedianya perangkat pengamanan kelistrikan server dan jaringan  
 tersedianya perangkat wifi router  
 Tersedianya perlengkapan ruang server  
 Tersedianya server aplikasi pemerintah



Penyusunan data statistik



Peningkatan kemampuan SDM dalam pengamanan informasi  
 tersedianya dokumen audit keamanan informasi Kab. Karanganyar







121.400.000

17000000

5000000

**143.400.000**





112400000  
378240000  
516000000  
600000000

187325000  
409685000  
2675250000



**Program dan Kegiatan Perangkat Daerah  
Kabupaten Karanganyar  
Tahun 2021**

Unit Organisasi : 7.01.0.00.0.00.28.0000 Kecamatan Kerjo

Sub Unit Organisasi : 7.01.0.00.0.00.28.0000 Kecamatan Kerjo

Kode	Urusan/ Bidang Urusan Pemerintahan Daerah Dan Program/ Kegiatan	Indikator Kinerja			Rencana Tahun 2021					Catatan Penting	Prakiraan Maju Rencana Tahun 2022							
		Capaian Program	Keluaran Sub Kegiatan	Hasil Kegiatan	Lokasi Output Kegiatan	Target Capaian Kinerja			Pagu Indikatif (Rp.)		Sumber Dana	Target Capaian Kinerja		Kebutuhan Dana/ Pagu Indikatif (Rp.)				
						Program	Keluaran Sub Kegiatan	Hasil Kegiatan				Tolok Ukur	Target					
7					<b>UNSUR KEWILAYAHAN</b>													
7	1				<b>KECAMATAN</b>					2,548,310,000			3,687,304,000					
7	1	1			<b>PROGRAM PENUNJANG URUSAN PEMERINTAHAN DAERAH KABUPATEN/KOTA</b>					2,468,999,000			3,422,164,000					
7	01	##	2.0		<b>Perencanaan, Penganggaran, dan Evaluasi Kinerja Perangkat Daerah</b>					1,000,000			1,200,000					
7	1	1	2.0 1	1	Penyusunan Dokumen Perencanaan Perangkat Daerah	SAKIP	terpenuhinya kebutuhan gaji dan tunjangan ASN		Kab. Karanganyar, Kerjo, Semua Kelurahan	0	12 dokumen		500,000	Dana Transfer Umum-Dana Alokasi Umum		SAKIP	0	600,000
7	1	1	2.0 1	6	Koordinasi dan Penyusunan Laporan Capaian Kinerja dan Ikhtisar Realisasi Kinerja SKPD	SAKIP	Terpenuhinya gaji dan tunjangan ASN		Kab. Karanganyar, Kerjo, Semua Kelurahan	0	12 dokumen		2,946,533,000	Dana Transfer Umum-Dana Alokasi Umum		SAKIP	0	600,000
7	01	##	2.0		<b>Administrasi Keuangan Perangkat Daerah</b>					2,262,510,000			2,399,464,000					
7	1	1	2.0 2	1	Penyediaan Gaji dan Tunjangan ASN	SAKIP	Tercukupinya gaji dan tunjangan ASN		Kab. Karanganyar, Kerjo, Semua Kelurahan	0	1 Tahun		2,262,510,000	Dana Transfer Umum-Dana Alokasi Umum		SAKIP	0	2,399,464,000
7	01	##	2.0		<b>Administrasi Umum Perangkat Daerah</b>					64,383,500			325,100,000					
7	1	1	2.0 6	1	Penyediaan Komponen Instalasi Listrik/Penerangan Bangunan Kantor	SAKIP	terselenggaranya penyediaan komponen instalasi listrik/penerangan bangunan		Kab. Karanganyar, Kerjo, Semua Kelurahan	0	12 bulan		5,000,000	Dana Transfer Umum-Dana Alokasi Umum		SAKIP	0	7,000,000
7	1	1	2.0 6	2	Penyediaan Peralatan dan Perlengkapan Kantor	SAKIP	Terselenggaranya penyediaan alat tulis kantor			0	12 bulan		11,143,500	Dana Transfer Umum-Dana Alokasi Umum		SAKIP	0	243,100,000

Kode				Urusan/ Bidang Urusan Pemerintahan Daerah Dan Program/ Kegiatan		Indikator Kinerja			Rencana Tahun 2021				Catatan Penting	Prakiraan Maju Rencana Tahun 2022				
						Capaian Program	Keluaran Sub Kegiatan	Hasil Kegiatan	Lokasi Output Kegiatan	Target Capaian Kinerja				Pagu Indikatif (Rp.)	Sumber Dana	Target Capaian Kinerja		Kebutuhan Dana/ Pagu Indikatif (Rp.)
										Program	Keluaran Sub Kegiatan	Hasil Kegiatan				Tolok Ukur	Target	
7	1	1	2.0 6	4	Penyediaan Bahan Logistik Kantor	SAKIP	tersedianya bahan logistik rumah dinas dan makan minum kegiatan rapat-rapat kantor		Kab. Karanganyar, Kerjo, Semua Kelurahan	0	12 bulan		26,600,000	Dana Transfer Umum-Dana Alokasi Umum		SAKIP	0	34,000,000
7	1	1	2.0 6	5	Penyediaan Barang Cetak dan Penggandaan	SAKIP	Terselenggaranya penyediaan barang cetakan dan penggandaan		Kab. Karanganyar, Kerjo, Semua Kelurahan	0	12 bulan		5,300,000	Dana Transfer Umum-Dana Alokasi Umum		SAKIP	0	9,000,000
7	1	1	2.0 6	6	Penyediaan Bahan Bacaan dan Peraturan Perundang-undangan	SAKIP	terselenggaranya penyediaan bahan bacaan dan peraturan perundang-undangan		Kab. Karanganyar, Kerjo, Semua Kelurahan	0	12 bulan		1,980,000	Dana Transfer Umum-Dana Alokasi Umum		SAKIP	0	4,000,000
7	1	1	2.0 6	9	Penyelenggaraan Rapat Koordinasi dan Konsultasi SKPD	SAKIP	terselenggaranya Rapat-rapat koordinasi dan konsultasi ke dalam/luar daerah		Kab. Karanganyar, Kerjo, Semua Kelurahan	0	12 bulan		14,360,000	Dana Transfer Umum-Dana Alokasi Umum		SAKIP	0	28,000,000
<b>7</b>	<b>01</b>	<b>##</b>	<b>2.0 8</b>	<b>Penyediaan Jasa Penunjang Urusan Pemerintahan Daerah</b>								<b>108,817,000</b>				<b>121,000,000</b>		
7	1	1	2.0 8	1	Penyediaan Jasa Surat Menyurat	SAKIP	Terselenggaranya Penyediaan jasa surat menyurat		Kab. Karanganyar, Kerjo, Semua Kelurahan	0	12 bulan		18,000,000	Dana Transfer Umum-Dana Alokasi Umum		SAKIP	0	20,000,000
7	1	1	2.0 8	2	Penyediaan Jasa Komunikasi, Sumber Daya Air dan Listrik	SAKIP	Terpenuhinya jasa pemeliharaan dan perijinan kendaraan dinas			0	12 bulan		21,000,000	Dana Transfer Umum-Dana Alokasi Umum		SAKIP	0	25,000,000

Kode	Urusan/ Bidang Urusan Pemerintahan Daerah Dan Program/ Kegiatan				Indikator Kinerja			Rencana Tahun 2021				Catatan Penting	Prakiraan Maju Rencana Tahun 2022							
					Capaian Program	Keluaran Sub Kegiatan	Hasil Kegiatan	Lokasi Output Kegiatan	Target Capaian Kinerja				Pagu Indikatif (Rp.)	Sumber Dana	Target Capaian Kinerja		Kebutuhan Dana/ Pagu Indikatif (Rp.)			
									Program	Keluaran Sub Kegiatan	Hasil Kegiatan				Tolok Ukur	Target				
7	1	1	2.08	4	Penyediaan Jasa Pelayanan Umum Kantor	SAKIP	Jumlah komponen instalansi listrik/ penerangan bangunan kantor				0	12 bulan		69,817,000	Dana Transfer Umum-Dana Alokasi Umum		SAKIP		0	76,000,000
<b>7</b>	<b>01</b>	<b>##</b>	<b>2.09</b>		<b>Pemeliharaan Barang Milik Daerah Penunjang Urusan Pemerintahan Daerah</b>							<b>32,288,500</b>				<b>485,400,000</b>				
7	1	1	2.09	2	Penyediaan Jasa Pemeliharaan, Biaya Pemeliharaan, Pajak, dan Perizinan Kendaraan Dinas Operasional atau Lapangan	SAKIP	tersedianya peralatan listrik dan elektronik		Semua Kabupaten/Kota, Semua Kecamatan, Semua Kelurahan		0	1 tahun		19,545,400	Dana Transfer Umum-Dana Alokasi Umum		SAKIP		0	48,400,000
7	1	1	2.09	7	Pemeliharaan Aset Tetap Lainnya	SAKIP	terpenuhinya kebutuhan peralatan dan perlengkapan kantor		Kab. Karanganyar, Kerjo, Semua Kelurahan		0	12 bulan		7,100,000	Dana Transfer Umum-Dana Alokasi Umum		SAKIP		0	27,000,000
7	1	1	2.09	11	Pemeliharaan/Rehabilitasi Sarana dan Prasarana Pendukung Gedung Kantor atau Bangunan Lainnya	SAKIP	Terpenuhinya kebersihan kantorr terpenuhinya barang cetakan dan penggandaan		Kab. Karanganyar, Kerjo, Semua Kelurahan		0	1 paket 1 paket		5,643,100	Dana Transfer Umum-Dana Alokasi Umum		SAKIP		0	410,000,000
<b>7</b>	<b>1</b>	<b>2</b>			<b>PROGRAM PENYELENGGARAAN PEMERINTAHAN DAN PELAYANAN PUBLIK</b>							<b>3,142,200</b>				<b>17,000,000</b>				
<b>7</b>	<b>01</b>	<b>##</b>	<b>2.02</b>		<b>Penyelenggaraan Urusan Pemerintahan yang tidak Dilaksanakan oleh Unit Kerja Perangkat Daerah yang ada di Kecamatan</b>							<b>3,142,200</b>				<b>15,000,000</b>				
7	1	2	2.02	3	Peningkatan Efektifitas Pelaksanaan Pelayanan kepada Masyarakat di Wilayah Kecamatan	Indeks Kepuasan Masyarakat	terpenuhinya kebutuhan air, listrik dan telepon		Kab. Karanganyar, Kerjo, Semua Kelurahan		0	10 desa		3,142,200	Dana Transfer Umum-Dana Alokasi Umum		Indeks Kepuasan Masyarakat		0	15,000,000
<b>7</b>	<b>1</b>	<b>3</b>			<b>PROGRAM PEMBERDAYAAN MASYARAKAT DESA DAN KELURAHAN</b>							<b>17,002,200</b>				<b>44,000,000</b>				
<b>7</b>	<b>01</b>	<b>##</b>	<b>2.01</b>		<b>Koordinasi Kegiatan Pemberdayaan Desa</b>							<b>17,002,200</b>				<b>44,000,000</b>				

Kode	Urusan/ Bidang Urusan Pemerintahan Daerah Dan Program/ Kegiatan				Indikator Kinerja			Rencana Tahun 2021					Catatan Penting	Prakiraan Maju Rencana Tahun 2022				
					Capaian Program	Keluaran Sub Kegiatan	Hasil Kegiatan	Lokasi Output Kegiatan	Target Capaian Kinerja			Pagu Indikatif (Rp.)		Sumber Dana	Target Capaian Kinerja		Kebutuhan Dana/ Pagu Indikatif (Rp.)	
									Program	Keluaran Sub Kegiatan	Hasil Kegiatan				Tolok Ukur	Target		
7	1	3	2.0 1	3	Peningkatan Efektifitas Kegiatan Pemberdayaan Masyarakat di Wilayah Kecamatan	Persentase lembaga kemasyarakatan aktif	terpenuhnya kebutuhan pajak kendaraan dan servic ekendaraaan dinas_BBM		Kab. Karanganyar, Kerjo, Semua Kelurahan	0	12 bulan		17,002,200	Dana Transfer Umum-Dana Alokasi Umum		Persentase lembaga kemasyarakan aktif	0	44,000,000
<b>7</b>	<b>1</b>	<b>4</b>			<b>PROGRAM KOORDINASI KETENTRAMAN DAN KETERTIBAN UMUM</b>							<b>34,400,000</b>				<b>40,600,000</b>		
7	01	##	2.0 3		<b>Koordinasi Upaya Penyelenggaraan Ketentraman dan Ketertiban Umum</b>							<b>34,400,000</b>				<b>40,600,000</b>		
7	1	4	2.0 3	1	Sinergitas dengan Kepolisian Negara Republik Indonesia, Tentara Nasional Indonesia dan Instansi Vertikal di Wilayah Kecamatan	Persentase wilayah dalam keadaan kondusif	Jumlah pengadaan peralatan dan perlengkapan kantor		Kab. Karanganyar, Kerjo, Semua Kelurahan	0	12 bulan		34,400,000	Dana Transfer Umum-Dana Alokasi Umum		Persentase wilayah dalam keadaan kondusif	0	40,600,000
<b>7</b>	<b>1</b>	<b>5</b>			<b>PROGRAM PENYELENGGARAAN URUSAN PEMERINTAHAN UMUM</b>							<b>12,059,900</b>				<b>120,000,000</b>		
7	01	##	2.0 1		<b>Penyelenggaraan Urusan Pemerintahan Umum sesuai Penugasan Kepala Daerah</b>							<b>12,059,900</b>				<b>110,000,000</b>		
7	1	5	2.0 1	4	Pembinaan Kerukunan Antarsuku dan Intrasuku, Umat Beragama, Ras, dan Golongan Lainnya Guna Mewujudkan Stabilitas Keamanan Lokal, Regional, dan Nasional	Persentase Daftar Informasi Publik (DIP) yang dilakukan updating melalui website	Terlaksananya a Pengelolaan Aspirasi/ Aduan Masyarakat		Kab. Karanganyar, Kerjo, Semua Kelurahan	0	12 bulan		12,059,900	Dana Transfer Umum-Dana Alokasi Umum		Persentase desa memiliki APBDes dan RKPDes sesuai ketentuan	0	110,000,000
<b>7</b>	<b>1</b>	<b>6</b>			<b>PROGRAM PEMBINAAN DAN PENGAWASAN PEMERINTAHAN DESA</b>							<b>12,706,700</b>				<b>55,540,000</b>		
7	01	##	2.0 1		<b>Fasilitasi, Rekomendasi dan Koordinasi Pembinaan dan Pengawasan Pemerintahan Desa</b>							<b>12,706,700</b>				<b>55,540,000</b>		
7	1	6	2.0 1	2	Fasilitasi Administrasi Tata Pemerintahan Desa	Pesentase desa / kelurahan tertib Perda	Jumlah pemeliharaan kendaraan dinas / operasional roda dua		Kab. Karanganyar, Kerjo, Semua Kelurahan	0	12 bulan		12,706,700	Dana Transfer Umum-Dana Alokasi Umum		Pesentase desa / kelurahan tertib Perda	0	55,540,000
<b>TOTAL</b>												<b>2,548,310,000</b>				<b>7,671,304,000</b>		

Jumlah kegiatan pembinaan kesatuan bangsa  
terciptanya kerjasama yang baik dengan organisasi/kelompok relawan di kabupaten Karanganyar  
Jumlah peserta kegiatan pendidikan pendahuluan bela negara  
Jumlah peserta kegiatan sosialisasi pemantapan ideologi Pancasila  
Terlaksanakannya rakor PPID dan Tertatanya website OPD  
Waktu kegiatan peningkatan idelogi Pancasila dan Wawasan Kebangsaan  
Jumlah cakupan wilayah kegiatan fasilitasi hubungan kerja dan pendataan organisasi, aliran penghayat kepercayaan Tuhan YME  
Jumlah cakupan wilayah kegiatan fasilitasi hubungan kerja FPBI





Kode	Urusan/ Bidang Urusan Pemerintahan Daerah Dan Program/ Kegiatan	Indikator Kinerja			Rencana Tahun 2021				Catatan Penting	Prakiraan Maju Rencana Tahun 2022				
		Capaian Program	Keluaran Sub Kegiatan	Hasil Kegiatan	Lokasi Output Kegiatan	Target Capaian Kinerja				Pagu Indikatif (Rp.)	Sumber Dana	Target Capaian Kinerja		Kebutuhan Dana/ Pagu Indikatif (Rp.)
						Program	Keluaran Sub Kegiatan	Hasil Kegiatan				Tolok Ukur	Target	

Pengembangan Aplikasi dan Proses Bisnis Pemerintah: Sewa cloud untuk aplikasi semarak, terlaksananya pengadaan Aplikasi MPP, tersedianya server pirtal web smart city, LPSE, MPP  
 Terlaksananya update aplikasiperkantoran elektronik  
 Terlaksananya study banding smart city  
 tersedianya CCTV

Terbayarnya jasa fasilitator non PNS  
 tersedianya baterai drone  
 Tersedianya laptop  
 Tersedianya perangkat jaringan FO  
 Tersedianya perangkat pengamanan kelistrikan server dan jaringan  
 tersedianya perangkat wifi router  
 Tersedianya perlengkapan ruang server  
 Tersedianya server aplikasi pemerintah

Penyusunan data statistik

Peningkatan kemampuan SDM dalam pengamanan informasi  
 tersedianya dokumen audit keamanan informasi Kab. Karanganyar





17000000

5000000

143.400.000



112400000  
378240000  
516000000  
600000000

187325000  
409685000  
2675250000

**Program dan Kegiatan Perangkat Daerah  
Kabupaten Karanganyar  
Tahun 2021**

Unit Organisasi : 7.01.0.00.0.00.29.0000 Kecamatan Jenawi

Sub Unit Organisasi : 7.01.0.00.0.00.29.0000 Kecamatan Jenawi

Kode	Urusan/ Bidang Urusan Pemerintahan Daerah Dan Program/ Kegiatan	Indikator Kinerja			Rencana Tahun 2021					Catatan Penting	Prakiraan Maju Rencana Tahun 2022								
		Capaian Program	Keluaran Sub Kegiatan	Hasil Kegiatan	Lokasi Output Kegiatan	Target Capaian Kinerja			Pagu Indikatif (Rp.)		Sumber Dana	Target Capaian Kinerja		Kebutuhan Dana/ Pagu Indikatif (Rp.)					
						Program	Keluaran Sub Kegiatan	Hasil Kegiatan				Tolok Ukur	Target						
7																			
7																			
7	1																		
7	1	1																	
7	01	##	2.0																
7	1	1	2.0	1	Penyusunan Dokumen Perencanaan Perangkat Daerah	SAKIP	Terlaksananya penyusunan RKA dan DPA					0	2 dokumen		2,049,100	Dana Transfer Umum-Dana Alokasi Umum	SAKIP	0	2,500,000
							Tersusunnya renja						1 dokumen						
7	1	1	2.0	6	Koordinasi dan Penyusunan Laporan Capaian Kinerja dan Ikhtisar Realisasi Kinerja SKPD	SAKIP	Terwujudnya pengelolaan keuangan OPD					0	1 tahun		7,947,000	Dana Transfer Umum-Dana Alokasi Umum	SAKIP	0	2,500,000
7	01	##	2.0																
7	1	1	2.0	2	Penyediaan Gaji dan Tunjangan ASN	SAKIP	Terpenuhi gaji dan tunjangan ASN					0	1 tahun		2,051,035,000	Dana Transfer Umum-Dana Alokasi Umum	SAKIP	0	2,300,000,000
7	01	##	2.0																
7	1	1	2.0	6	Penyediaan Komponen Instalasi Listrik/Penerangan Bangunan Kantor	SAKIP	Tersedianya komponen instalasi listrik/penerangan bangunan					0	8 item		1,994,000	Dana Transfer Umum-Dana Alokasi Umum	SAKIP	0	3,000,000
7	1	1	2.0	6	Penyediaan Bahan Logistik Kantor	SAKIP	Terlaksananya penyediaan logistik dan perlengkapan rumah dinas					0	1 tahun		19,296,000	Dana Transfer Umum-Dana Alokasi Umum	SAKIP	0	25,000,000



7	1	1	2.0 6	5	Penyediaan Barang Cetak dan Penggandaan	SAKIP	Tersedianya barang cetakan dan penggandaan				0	4 item		5,721,900	Dana Transfer Umum-Dana Alokasi Umum		SAKIP		0	8,000,000
7	1	1	2.0 6	6	Penyediaan Bahan Bacaan dan Peraturan Perundang-undangan	SAKIP	Tersedianya surat kabar				0	12 bulan		1,980,000	Transfer Umum-Dana Alokasi Umum		SAKIP		0	1,700,000
7	1	1	2.0 6	9	Penyelenggaraan Rapat Koordinasi dan Konsultasi SKPD	SAKIP	Terlaksananya perjalanan dinas Tersedianya makanan dan minuman peserta rapat				0	1 tahun 12 bulan		22,440,000	Dana Transfer Umum-Dana Alokasi Umum		SAKIP		0	25,000,000
7	01	##	2.0 8		<b>Penyediaan Jasa Penunjang Urusan Pemerintahan Daerah</b>								<b>93,000,000</b>						<b>106,000,000</b>	
7	1	1	2.0 8	2	Penyediaan Jasa Komunikasi, Sumber Daya Air dan Listrik	SAKIP	Tersedianya jasa				0	3 item		25,800,000	Dana Transfer Dana		SAKIP		0	28,000,000
7	1	1	2.0 8	4	Penyediaan Jasa Pelayanan Umum Kantor	SAKIP	Tersedianya tenaga kebersihan dan peralatan kebersihan				0	4 orang		67,200,000	Transfer Umum-Dana Alokasi Umum		SAKIP		0	75,000,000
7	01	##	2.0 9		<b>Pemeliharaan Barang Milik Daerah Penunjang Urusan Pemerintahan Daerah</b>								<b>27,206,000</b>						<b>60,000,000</b>	
7	1	1	2.0 9	1	Penyediaan Jasa Pemeliharaan, Biaya Pemeliharaan dan Pajak Kendaraan Perorangan Dinas atau Kendaraan Dinas Jabatan	SAKIP	Terpeliharanya mobil dan motor dinas				0	3 item		27,206,000	Dana Transfer Umum-Dana Alokasi Umum		SAKIP		0	30,000,000
7	1	2			<b>PROGRAM PENYELENGGARAAN PEMERINTAHAN DAN PELAYANAN PUBLIK</b>								<b>4,478,100</b>						<b>6,000,000</b>	
7	01	##	2.0 2		<b>Penyelenggaraan Urusan Pemerintahan yang tidak Dilaksanakan oleh Unit Kerja Perangkat Daerah yang ada di Kecamatan</b>								<b>4,478,100</b>						<b>6,000,000</b>	
7	1	2	2.0 2	2	Fasilitasi Percepatan Pencapaian Standar Pelayanan Minimal di Wilayah Kecamatan	Indeks Kepuasan Masyarakat	terlaksananya survey kepuasan masyarakat		Kab. Karanganyar, Jenawi, Semua Kelurahan		0	1 kegiatan		2,222,800	PENDAPATAN TRANSFER		Indeks Kepuasan Masyarakat		0	3,000,000



7	1	3	2.0 3	1	Penyelenggaraan Lembaga Masyarakat	Persentase lembaga masyarakat aktif	Terlaksananya kegiatan pembinaan PKK		Kab. Karanganyar, Jenawi, Semua Kelurahan	0	1 tahun		11,683,800	PENDAPATAN TRANSFER		Persentase lembaga masyarakat aktif	0	15,000,000
7	1	4			<b>PROGRAM KOORDINASI KETENTRAMAN DAN KETERTIBAN UMUM</b>							<b>35,374,200</b>					<b>43,000,000</b>	
7	01	##	2.0 1		<b>Koordinasi Upaya Penyelenggaraan Ketenteraman dan Ketertiban Umum</b>							<b>33,334,200</b>					<b>40,000,000</b>	
7	1	4	2.0 1	1	Sinergitas dengan Kepolisian Negara Republik Indonesia, Tentara Nasional Indonesia dan Instansi Vertikal di Wilayah Kecamatan	Persentase wilayah dalam keadaan kondusif	Jumlah Linmas/Kamtimas dan desa yang bterbina Terlaksananya penyusunan RKA dan DPA			0	9 desa		33,334,200	Dana Transfer Umum-Dana Alokasi Umum		Persentase wilayah dalam keadaan kondusif	0	40,000,000
7	01	##	2.0 2		<b>Koordinasi Penerapan dan Penegakan Peraturan Daerah dan Peraturan Kepala Daerah</b>							<b>2,040,000</b>				<b>3,000,000</b>		
7	1	4	2.0 2	1	Koordinasi/Sinergi Dengan Perangkat Daerah yang Tugas dan Fungsinya di Bidang Penegakan Peraturan Perundang-Undangan dan/atau Kepolisian Negara Republik Indonesia	Persentase wilayah dalam keadaan kondusif	terlaksananya penegakan peraturan		Kab. Karanganyar, Jenawi, Semua Kelurahan	0	1 tahun		2,040,000	PENDAPATAN TRANSFER		Persentase wilayah dalam keadaan kondusif	0	3,000,000
7	1	5			<b>PROGRAM PENYELENGGARAAN URUSAN PEMERINTAHAN UMUM</b>							<b>33,227,800</b>				<b>42,500,000</b>		
7	01	##	2.0 1		<b>Penyelenggaraan Urusan Pemerintahan Umum sesuai Penugasan Kepala Daerah</b>							<b>33,227,800</b>				<b>42,500,000</b>		
7	1	5	2.0 1	2	Fasilitasi, Koordinasi dan Pembinaan (Bimtek, Sosialisasi, Konsultasi) Wawasan Kebangsaan dan Ketahanan Nasional	Persentase desa memiliki APBDes dan RKPDes sesuai ketentuan	terlaksananya kegiatan kepemudaan		Kab. Karanganyar, Jenawi, Semua Kelurahan	0	1 tahun		7,499,800	PENDAPATAN TRANSFER		Persentase desa memiliki APBDes dan RKPDes sesuai ketentuan	0	10,000,000
7	1	5	2.0 1	3	Pembinaan Persatuan dan Kesatuan Bangsa	Persentase desa memiliki APBDes dan RKPDes sesuai ketentuan	terlaksananya kegiatan HUT Kemerdekaan dan Hari Jadi KAB. Karanganyar		Kab. Karanganyar, Jenawi, Semua Kelurahan	0	1 tahun		19,759,000	PENDAPATAN TRANSFER		Persentase desa memiliki APBDes dan RKPDes sesuai ketentuan	0	25,000,000
7	01	##	2.0 1		<b>Penyelenggaraan Urusan Pemerintahan Umum sesuai Penugasan Kepala Daerah</b>							<b>33,227,800</b>				<b>42,500,000</b>		



						peningkatan peran serta kepemudaan, kegiatan FKUB, Fasilitasi PAskibraka dan Fasilitasi Kegiatan			1 tahun						
						Terlaksananya penyusunan RKA dan DPA			2 dokumen						
7	1	6	2.0 1	5	Fasilitasi Pelaksanaan Tugas Kepala Desa dan Perangkat Desa	Pesentase desa / kelurahan tertib Perda	Terlaksananya kegiatan pembinaan administrasi desa	Kab. Karanganyar, Jenawi, Semua Kelurahan	0 9 desa	6,697,900	PENDAPATAN TRANSFER	Pesentase desa / kelurahan tertib Perda	0	10,000,000	
<b>TOTAL</b>										<b>2,339,235,000</b>				<b>5,973,400,000</b>	

**Program dan Kegiatan Perangkat Daerah  
Kabupaten Karanganyar  
Tahun 2021**

Unit Organisasi : 8.01.0.00.0.00.01.0000 Badan Kesatuan Bangsa dan Politik  
Sub Unit Organisasi : 8.01.0.00.0.00.01.0000 Badan Kesatuan Bangsa dan Politik

Kode	Urusan/ Bidang Urusan Pemerintahan Daerah Dan Program/ Kegiatan	Indikator Kinerja			Rencana Tahun 2021					Catatan Penting	Prakiraan Maju Rencana Tahun 2022							
		Capaian Program	Keluaran Sub Kegiatan	Hasil Kegiatan	Lokasi Output Kegiatan	Target Capaian Kinerja			Pagu Indikatif (Rp.)		Sumber Dana	Target Capaian Kinerja		Kebutuhan Dana/ Pagu Indikatif (Rp.)				
						Program	Keluaran Sub Kegiatan	Hasil Kegiatan				Tolok Ukur	Target					
8																		
<b>UNSUR PEMERINTAHAN UMUM</b>																		
8	1																	
<b>KESATUAN BANGSA DAN POLITIK</b>													13,276,273,880		13,684,902,300			
8	1	1																
<b>PROGRAM PENUNJANG URUSAN PEMERINTAHAN DAERAH KABUPATEN/KOTA</b>													3,619,273,880		4,000,402,300			
8	01	##	2.0															
<b>Perencanaan, Penganggaran, dan Evaluasi Kinerja Perangkat Daerah</b>													15,000,000		16,500,000			
8	1	1	2.0	1	Penyusunan Dokumen Perencanaan Perangkat Daerah	SAKIP	Jumlah laporan keuangan yang disusun		Kab. Karanganyar, Semua Kecamatan, Semua Kelurahan	0	6 Jenis		15,000,000	Dana Transfer Umum-Dana Alokasi Umum		SAKIP	0	16,500,000
8	01	##	2.0															
<b>Administrasi Keuangan Perangkat Daerah</b>													2,946,533,000		3,241,186,300			
8	1	1	2.0	2	Penyediaan Gaji dan Tunjangan ASN	SAKIP	Terpenuhinya gaji dan tunjangan ASN			0	1 Tahun		2,946,533,000	Dana Transfer Umum-Dana Alokasi Umum		SAKIP	0	3,241,186,300
8	01	##	2.0															
<b>Administrasi Umum Perangkat Daerah</b>													245,028,680		265,800,000			
8	1	1	2.0	6	Penyediaan Komponen Instalasi Listrik/Penerangan Bangunan Kantor	SAKIP	Jumlah komponen instalasi listrik/ penerangan bangunan kantor			0	13 Jenis		3,990,000	Dana Transfer Umum-Dana Alokasi Umum		SAKIP	0	4,400,000
8	1	1	2.0	6	Penyediaan Peralatan dan Perlengkapan Kantor	SAKIP	Jumlah pengadaan peralatan dan perlengkapan kantor		Kab. Karanganyar, Semua Kecamatan, Semua Kelurahan	0	5 unit		22,260,400	Dana Transfer Umum-Dana Alokasi Umum		SAKIP	0	25,000,000
8	1	1	2.0	5	Penyediaan Barang Cetak dan penggandaan	SAKIP	Jumlah barang cetak dan penggandaan			0	16 Jenis		10,820,800	Dana Transfer Umum-		SAKIP	0	13,000,000

			6	Penggandaan		Jumlah barang cetak dan penggandaan				46728 Item		15,000,000	Dana Alokasi Umum					15,000,000
8	1	1	2.06	6	Penyediaan Bahan Bacaan dan Peraturan Perundang-undangan	SAKIP	Jumlah bahan bacaan dan peraturan perundang-undangan			2 Surat Kabar		1,980,000	Dana Transfer Umum-Dana Alokasi Umum		SAKIP			3,000,000
8	1	1	2.06	8	Fasilitasi Kunjungan Tamu	SAKIP	Waktu penyediaan makanan dan minuman	Kab. Karanganyar, Semua Kecamatan, Semua Kelurahan		12 bulan		26,740,000	Dana Transfer Umum-Dana Alokasi Umum		SAKIP			30,000,000
8	1	1	2.06	9	Penyelenggaraan Rapat Koordinasi dan Konsultasi SKPD	SAKIP	Waktu koordinasi & konsultasi dalam/luar daerah			12 Bulan		151,990,480	Dana Transfer Umum-Dana Alokasi Umum		SAKIP			160,000,000
8	1	1	2.06	10	Penatausahaan Arsip Dinamis pada SKPD	SAKIP	Jumlah kegiatan penataan dokumen	Kab. Karanganyar, Semua Kecamatan, Semua Kelurahan		4 Kali		4,000,000	Dana Transfer Umum-Dana Alokasi Umum		SAKIP			4,400,000
8	1	1	2.06	11	Dukungan Pelaksanaan Sistem Pemerintahan Berbasis Elektronik pada SKPD	SAKIP	Waktu pelaksanaan	Kab. Karanganyar, Semua Kecamatan, Semua Kelurahan		12 bulan		23,247,000	Dana Transfer Umum-Dana Alokasi Umum		SAKIP			26,000,000
<b>8</b>	<b>01</b>	<b>##</b>	<b>2.07</b>	<b>Pengadaan Barang Milik Daerah Penunjang Urusan Pemerintah Daerah</b>									<b>33,025,000</b>					<b>36,000,000</b>
						Jumlah pembelian komputer, laptop, dan printer				2 Komputer								
						Jumlah pembelian komputer, laptop, dan printer				2 Laptop								

8	1	1	2.0 7	6	Pengadaan Peralatan dan Mesin Lainnya	SAKIP	Jumlah pembelian komputer, laptop, dan printer	Kab. Karanganyar, Semua Kecamatan, Semua Kelurahan	0	3 Printer	33,025,000	Dana Transfer Umum-Dana Alokasi Umum	SAKIP	0	36,000,000		
							Jumlah pembelian peralatan gedung kantor			4 AC							
							Jumlah pengadaan peralatan dan perlengkapan kantor			5 Unit							
<b>8</b>	<b>01</b>	<b>##</b>	<b>2.0 8</b>	<b>Penyediaan Jasa Penunjang Urusan Pemerintahan Daerah</b>											<b>132,660,000</b>		<b>157,416,000</b>
8	1	1	2.0 8	2	Penyediaan Jasa Komunikasi, Sumber Daya Air dan Listrik	SAKIP	waktu penyediaan jasa komunikasi, sumber daya air dan listrik			0	12 Bulan	44,100,000	Dana Transfer Umum-Dana Alokasi Umum	SAKIP	0	60,000,000	
8	1	1	2.0 8	4	Penyediaan Jasa Pelayanan Umum Kantor	SAKIP	waktu penyediaan jasa kebersihan kantor			0	12 Bulan	88,560,000	Dana Transfer Umum-Dana Alokasi Umum	SAKIP	0	97,416,000	
<b>8</b>	<b>01</b>	<b>##</b>	<b>2.0 9</b>	<b>Pemeliharaan Barang Milik Daerah Penunjang Urusan Pemerintahan Daerah</b>											<b>247,027,200</b>		<b>283,500,000</b>
							Jumlah kendaraan jasa pemeliharaan dan perizinan untuk kendaraan dinas / operasional roda dua				10 Unit						



8	1	1	2.0 9	1	Penyediaan Jasa Pemeliharaan, Biaya Pemeliharaan dan Pajak Kendaraan Perorangan Dinas atau Kendaraan Dinas Jabatan	SAKIP	Jumlah kendaraan jasa pemeliharaan dan perizinan untuk kendaraan dinas / operasional roda empat Jumlah pemeliharaan kendaraan dinas / operasional roda dua Jumlah pemeliharaan kendaraan dinas / operasional roda empat	Kab. Karanganyar, Semua Kecamatan, Semua Kelurahan	0	5 Unit	213,900,000	Dana Transfer Umum-Dana Alokasi Umum	SAKIP	0	245,000,000
8	1	1	2.0 9	6	Pemeliharaan Peralatan dan Mesin Lainnya	SAKIP	Jumlah pemeliharaan alat-alat komunikasi Jumlah pemeliharaan peralatan gedung kantor Jumlah pemeliharaan senjata api Waktu pemeliharaan komputer		0	27 Buah 8 Unit 40 Unit 12 Bulan	23,427,200	Dana Transfer Umum-Dana Alokasi Umum	SAKIP	0	27,500,000
8	1	1	2.0 9	9	Pemeliharaan/Rehabilitasi Gedung Kantor dan Bangunan Lainnya	SAKIP	Jumlah pemeliharaan gedung kantor	Kab. Karanganyar, Semua Kecamatan, Semua Kelurahan	0	1 Gedung	9,700,000	Dana Transfer Umum-Dana Alokasi Umum	SAKIP	0	11,000,000
8	1	2			<b>PROGRAM PENGUATAN IDEOLOGI PANCASILA DAN KARAKTER KEBANGSAAN</b>							<b>385,000,000</b>			<b>427,000,000</b>
8	01	##	2.0 1		<b>Perumusan Kebijakan Teknis dan Pemanfaatan Pelaksanaan Bidang Ideologi Pancasila dan Karakter Kebangsaan</b>							<b>385,000,000</b>			<b>427,000,000</b>



8	1	2	2.0	4	Pelaksanaan Koordinasi di Bidang Ideologi Wawasan Kebangsaan, Bela Negara, Karakter Bangsa, Pembauran Kebangsaan, Bineka Tunggal Ika dan Sejarah Kebangsaan	Persentase peningkatan kegiatan penguatan ideologi dan ketahanan bangsa	<p>Jumlah cakupan wilayah kegiatan fasilitasi hubungan kerja EPRI</p> <p>Jumlah cakupan wilayah pemantauan organisasi terlarang</p> <p>Jumlah cakupan wilayah sosialisasi empat pilar kehidupan berbangsa dan bernegara</p> <p>Jumlah peserta kegiatan fasilitasi hubungan kerja Dewan Penasehat EKUIB</p> <p>Jumlah peserta kegiatan forum komunikasi dan konsultasi pemantapan ideologi</p> <p>Jumlah peserta kegiatan forum wawasan kebangsaan</p>	Kab. Karanganyar, Semua Kecamatan, Semua Kelurahan	<p>17 Kecamatan</p> <p>17 Kecamatan</p> <p>17 Kecamatan</p> <p>0</p> <p>35 Orang</p> <p>120 Orang</p> <p>500 Orang</p>	210,000,000	Dana Transfer Umum-Dana Alokasi Umum	Persentase peningkatan kegiatan penguatan ideologi dan ketahanan bangsa	0 232,000,000
---	---	---	-----	---	---	---	---	--	--	-------------	--------------------------------------	---	---------------



8	1	3	2.0 1	4	Fasilitasi Kelembagaan Pemerintahan, Perwakilan dan Partai Politik, Pemilihan Umum/Pemilihan Umum Kepala Daerah, serta Pemantauan Situasi Politik di Daerah	partisipasi masyarakat dalam rangka penguatan berdemokrasi	Jumlah peseta kegiatan temu fikir remaja dan bakor pembinaan pemuda dan remaja	Semua Kecamatan, Semua Kelurahan	0	40 Orang	40,000,000	Umum-Dana Alokasi Umum	partisipasi masyarakat dalam rangka penguatan berdemokrasi	0	44,000,000
8	1	4			<b>PROGRAM PEMBERDAYAAN DAN PENGAWASAN ORGANISASI KEMASYARAKATAN</b>						<b>5,865,000,000</b>			<b>6,353,000,000</b>	
8	01	##	2.0 1		<b>Perumusan Kebijakan Teknis dan Pemantapan Pelaksanaan Bidang Pemberdayaan dan Pengawasan Organisasi Kemasyarakatan</b>						<b>5,865,000,000</b>			<b>6,353,000,000</b>	
8	1	4	2.0 1	3	Pelaksanaan Kebijakan dibidang Pendaftaran Ormas, Pemberdayaan Ormas, Evaluasi dan Mediasi Sengketa Ormas, Pengawasan Ormas dan Ormas Asing di Daerah	Persentase Ormas terdaftar (ber badan hukum) yang mendapatkan pembinaan dan bantuan	Jumlah cakupan wilayah pembinaan ormas Jumlah fasilitasi kegiatan ormas dalam kegiatan asistensi bantuan ormas Jumlah ormas di Kabupaten Karanganyar	Kab. Karanganyar, Semua Kecamatan, Semua Kelurahan	0	17 Kecamatan 13 Kegiatan 285 Ormas 285 Ormas	5,865,000,000	Dana Transfer Umum-Dana Alokasi Umum	Persentase Ormas terdaftar (ber badan hukum) yang mendapatkan pembinaan dan bantuan	0	6,353,000,000
8	1	5			<b>PROGRAM PEMBINAAN DAN PENGEMBANGAN KETAHANAN EKONOMI, SOSIAL, DAN BUDAYA</b>						<b>1,287,000,000</b>			<b>600,000,000</b>	
8	01	##	2.0 1		<b>Perumusan Kebijakan Teknis dan Pemantapan Pelaksanaan Bidang Ketahanan Ekonomi, Sosial dan Budaya</b>						<b>1,287,000,000</b>			<b>600,000,000</b>	
8	1	5	2.0 1	3	Pelaksanaan Kebijakan di Bidang Ketahanan Ekonomi, Sosial, Budaya dan Fasilitasi Pencegahan Penyalagunaan Narkotika, Fasilitasi Kerukunan Umat Beragama dan Penghayat Kepercayaan di Daerah	Persentase penurunan konflik sosial	Jumlah laporan fasilitasi P4GN	Kab. Karanganyar, Semua Kecamatan, Semua Kelurahan	0	25 Laporan	1,287,000,000	Dana Transfer Umum-Dana Alokasi Umum	Persentase penurunan konflik sosial	0	600,000,000
8	1	6			<b>PROGRAM PENINGKATAN KEWASPADAAN NASIONAL DAN PENINGKATAN KUALITAS DAN FASILITASI PENANGANAN</b>						<b>600,000,000</b>			<b>660,500,000</b>	
8	01	##	2.0 1		<b>Perumusan Kebijakan Teknis dan Pelaksanaan Pemantapan Kewaspadaan Nasional dan Penanganan Konflik Sosial</b>						<b>600,000,000</b>			<b>660,500,000</b>	
										17 Kecamatan					

8	1	6	2.0 1	3	Pelaksanaan Kebijakan di Bidang Kewaspadaan Dini, Kerjasama Intelijen, Pemantauan Orang Asing, Tenaga Kerja Asing dan Lembaga Asing, Kewaspadaan Perbatasan Antar Negara, Fasilitasi Kelembagaan Bidang Kewaspadaan, serta Penanganan Konflik di Daerah	Persentase cakupan wilayah penguatan kewaspadaan daerah dan ketahanan masyarakat	Jumlah cakupan wilayah penanganan konflik sosial Jumlah cakupan wilayah peningkatan kewaspadaan daerah kegiatan gerakan nasional revolusi mental Jumlah peserta sosialisasi peran dan fungsi FKDM	Kab. Karanganyar, Semua Kecamatan, Semua Kelurahan	17 Kecamatan 17 Kecamatan 5 Kegiatan 100 Orang	235,000,000	Dana Transfer Umum-Dana Alokasi Umum	Persentase cakupan wilayah penguatan kewaspadaan daerah dan ketahanan masyarakat	0 260,500,000
8	1	6	2.0 1	4	Pelaksanaan Koordinasi di Bidang Kewaspadaan Dini, Kerjasama Intelijen, Pemantauan Orang Asing, Tenaga Kerja Asing dan Lembaga Asing, Kewaspadaan Perbatasan Antar Negara, Fasilitasi Kelembagaan Bidang Kewaspadaan, serta Penanganan Konflik di Daerah	Persentase cakupan wilayah penguatan kewaspadaan daerah dan ketahanan masyarakat	Jumlah cakupan wilayah kegiatan fasilitasi keamanan umum Jumlah cakupan wilayah PAM kunjungan tamu VVIP dan VIP Jumlah tenaga piket posko siaga	Kab. Karanganyar, Semua Kecamatan, Semua Kelurahan	17 Kecamatan 17 Kecamatan 9 orang	365,000,000	Dana Transfer Umum-Dana Alokasi Umum	Persentase cakupan wilayah penguatan kewaspadaan daerah dan ketahanan masyarakat	0 400,000,000
<b>TOTAL</b>										<b>13,276,273,880</b>			<b>19,304,855,300</b>