



**Pemerintah
Kabupaten Karanganyar**

LAPORAN KEUANGAN

**DINAS PEMBERDAYAAN
MASYARAKAT DAN DESA**

TAHUN ANGGARAN 2024



LAPORAN

- **LAPORAN REALISASI ANGGARAN**
- **NERACA**
- **LAPORAN OPERASIONAL**
- **LAPORAN PERUBAHAN EKUITAS**
- **CALK**



PEMERINTAH KABUPATEN KARANGANYAR

PERNYATAAN TANGGUNG JAWAB

PERNYATAAN TANGGUNGJAWAB

Laporan Keuangan Dinas Pemberdayaan Masyarakat dan Desa Kabupaten Karanganyar Tahun Anggaran 2024 yang terdiri dari :

- A. Laporan Realisasi Anggaran
- B. Laporan Operasional
- C. Laporan Perubahan Ekuitas
- D. Neraca
- E. Catatan Atas Laporan Keuangan

sebagaimana terlampir adalah tanggungjawab kami.

Laporan Keuangan tersebut telah disusun berdasar sistem pengendalian intern yang memadai, dan isinya telah menyajikan informasi pelaksanaan anggaran, posisi keuangan dan catatan atas laporan keuangan secara layak sesuai dengan Standar Akuntansi Pemerintahan.

Karanganyar, 31 Desember 2024

Kepala Dinas Pemberdayaan Masyarakat dan Desa



SUNDORO BUDHI KARYANTO, S.Sos, M.AP
NIP. 19720620 199203 1 002



PEMERINTAH KABUPATEN KARANGANYAR

LAPORAN REALISASI ANGGARAN



PEMERINTAH KABUPATEN KARANGANYAR
LAPORAN REALISASI ANGGARAN PENDAPATAN DAN BELANJA DAERAH

Untuk Tahun yang berakhir sampai dengan 31 Desember 2024 dan 2023

Urusan Pemerintahan : 2.13 PEMBERDAYAAN MASYARAKAT DAN DESA
SKPD : 2-13.0-00.0-00.01 Dinas Pemberdayaan Masyarakat Desa
Unit Organisasi : 2-13.0-00.0-00.01.000 Dinas Pemberdayaan Masyarakat Desa
Sub Unit Organisasi : 2-13.0-00.0-00.01.000.000 Dinas Pemberdayaan Masyarakat Desa

KODE REKENING	URAIAN	ANGGARAN	REALISASI 2024	(%)	REALISASI 2023
5	BELANJA	17.535.742.012,00	17.329.758.946,00	98,83	22.210.283.701,00
5.1	BELANJA OPERASI	17.465.342.012,00	17.259.538.946,00	98,82	22.015.162.568,00
5.1.01	Belanja Pegawai	4.678.103.472,00	4.560.589.193,00	97,49	4.471.868.202,00
5.1.02	Belanja Barang	12.787.238.540,00	12.698.949.753,00	99,31	16.593.294.366,00
5.1.05	Belanja Hibah	0,00	0,00	0	950.000.000,00
5.2	BELANJA MODAL	70.400.000,00	70.220.000,00	99,74	195.121.133,00
5.2.02	Belanja Peralatan dan Mesin	70.400.000,00	70.220.000,00	99,74	195.121.133,00
	SURPLUS / DEFISIT	(17.535.742.012,00)	(17.329.758.946,00)	0	(22.210.283.701,00)
	SISA LEBIH / KURANG PEMBIAYAAN TAHUN BERKENAAN	(17.535.742.012,00)	(17.329.758.946,00)	0	(22.210.283.701,00)

KEPALA DINAS PEMBERDAYAAN MASYARAKAT DAN DESA
KABUPATEN KARANGANYAR

SUNDORO BUDHI KARYANTO, S.SOS, M.AP
NIP. 19720620 199203 1002





PEMERINTAH KABUPATEN KARANGANYAR

NERACA



PEMERINTAH KABUPATEN KARANGANYAR
NERACA

Per 31 Desember 2024 dan 2023

SKPD : 2-13.0-00.0-00.01 Dinas Pemberdayaan Masyarakat Desa
Unit : 2-13.0-00.0-00.01.000 Dinas Pemberdayaan Masyarakat Desa
Sub Unit : 2-13.0-00.0-00.01.000.0 Dinas Pemberdayaan Masyarakat Desa

URAIAN	2024	2023
ASET		
ASET LANCAR		
Kas di Bendahara Pengeluaran	0,00	0,00
Persediaan	1.713.850,00	539.600,00
JUMLAH ASET LANCAR	1.713.850,00	539.600,00
ASET TETAP		
Tanah	15.000.000,00	15.000.000,00
Peralatan dan Mesin	2.995.288.683,00	2.615.598.683,00
Gedung dan Bangunan	842.004.600,00	842.004.600,00
Konstruksi Dalam Pengerjaan	49.222.000,00	49.222.000,00
Akumulasi Penyusutan	(2.420.695.610,00)	(2.175.596.961,00)
JUMLAH ASET TETAP	1.480.819.673,00	1.346.228.322,00
ASET LAINNYA		
Aset Tidak Berwujud Lainnya	181.430.000,00	181.430.000,00
Akumulasi Amortisasi Aset Tidak Berwujud	(140.476.250,00)	(97.618.750,00)
JUMLAH ASET LAINNYA	40.953.750,00	83.811.250,00
JUMLAH ASET	1.523.487.273,00	1.430.579.172,00
KEWAJIBAN		
KEWAJIBAN JANGKA PENDEK		
Utang Perhitungan Pihak Ketiga (PFK)	0,00	0,00
Utang Belanja	143.503.316,00	136.297.171,00
Utang Jangka Pendek Lainnya	0,00	0,00
JUMLAH KEWAJIBAN JANGKA PENDEK	143.503.316,00	136.297.171,00
JUMLAH KEWAJIBAN	143.503.316,00	136.297.171,00
EKUITAS		
EKUITAS		
Ekuitas	1.379.983.957,00	1.294.282.001,00
JUMLAH EKUITAS	1.379.983.957,00	1.294.282.001,00
JUMLAH KEWAJIBAN DAN EKUITAS	1.523.487.273,00	1.430.579.172,00

KEPALA DINAS PEMBERDAYAAN MASYARAKAT DAN DESA
KABUPATEN KARANGANYAR

SUNDORO BUDHI KARYANTO, S.SOS, M.AP
NIP. 197206201992031002





PEMERINTAH KABUPATEN KARANGANYAR

LAPORAN OPERASIONAL



PEMERINTAH KABUPATEN KARANGANYAR LAPORAN OPERASIONAL

Untuk tahun yang berakhir sampai dengan 31 Desember 2024 dan 2023

Urusan Pemerintahan : 2.13 PEMBERDAYAAN MASYARAKAT DAN DESA
SKPD : 2-13.0-00.0-00.01 Dinas Pemberdayaan Masyarakat Desa
Unit Organisasi : 2-13.0-00.0-00.01.000 Dinas Pemberdayaan Masyarakat Desa
Sub Unit Organisasi : 2-13.0-00.0-00.01.000.000 Dinas Pemberdayaan Masyarakat Desa

KODE	URAIAN	SALDO 2024	SALDO 2023	KENAIKAN/PENURUNAN	(%)
	KEGIATAN OPERASIONAL				
09	BEBAN	17.559.046.990,00	22.270.613.684,00	(4.711.566.694,00)	-21,16
09.01.00	Beban Pegawai	4.567.751.895,00	4.474.651.003,00	93.100.892,00	2,08
09.02.00	Beban Persediaan	1.029.388.300,00	1.863.157.900,00	(833.769.600,00)	-44,75
09.03.00	Beban Jasa	10.089.140.660,00	10.463.928.320,00	(374.787.660,00)	-3,58
09.04.00	Beban Pemeliharaan	233.971.858,00	168.157.463,00	65.814.395,00	39,14
09.05.00	Beban Perjalanan Dinas	1.350.838.128,00	4.103.031.290,00	(2.752.193.162,00)	-67,08
09.08.00	Beban Hibah	0,00	950.000.000,00	(950.000.000,00)	-100,00
09.11.00	Beban Penyusutan dan Amortisasi	287.956.149,00	247.687.708,00	40.268.441,00	16,26
	SURPLUS / DEFISIT DARI OPERASI	(17.559.046.990,00)	(22.270.613.684,00)	4.711.566.694,00	0
	KEGIATAN NON OPERASIONAL				
10.03.00	Surplus dari Kegiatan Non Operasional Lainnya	314.990.000,00	0,00	314.990.000,00	0
10.04.00	Defisit Penjualan Aset Non Lancar	0,00	137.500,00	(137.500,00)	-100,00
	SURPLUS/DEFISIT DARI KEGIATAN NON OPERASIONAL	314.990.000,00	(137.500,00)	315.127.500,00	0
	SURPLUS/DEFISIT SEBELUM POS LUAR BIASA	(17.244.056.990,00)	(22.270.751.184,00)	5.026.694.194,00	0
	POS LUAR BIASA				
	SURPLUS/DEFISIT DARI POS LUAR BIASA	0,00	0,00	0,00	0
	SURPLUS/DEFISIT-LO	(17.244.056.990,00)	(22.270.751.184,00)	5.026.694.194,00	0

Karanganyar, 31 Desember 2024

KEPALA DINAS

SUNDORO BUDHI KARYANTO, S.Sos.,M.AP

NIP. 197206201992031002





PEMERINTAH KABUPATEN KARANGANYAR

LAPORAN PERUBAHAN EKUITAS

LAPORAN KEUANGAN
Dinas Pemberdayaan Masyarakat dan Desa Kab. Karanganyar
Untuk tahun yang berakhir pada tanggal 31 Desember 2024

SKPD : 2-13.0-00.0-00.01 Dinas Pemberdayaan Masyarakat Desa
Unit : 2-13.0-00.0-00.01.000 Dinas Pemberdayaan Masyarakat
Desa Sub Unit : 2-13.0-00.0-00.01.000.0 Dinas Pemberdayaan

Masyarakat Desa	URAIAN	2024	2023
EKUITAS AWAL		1.294.282.001,00	1.354.749.484,00
SURPLUS/DEFISIT-LO		(17.244.056.990,00)	(22.270.751.184,00)
DAMPAK KUMULATIF PERUBAHAN KEBIJAKAN/KESALAHAN MENDASAR:			
Koreksi Ekuitas		0,00	0,00
KEWAJIBAN UNTUK DIKONSOLIDASIKAN		17.329.758.946,00	22.210.283.701,00
EKUITAS AKHIR		1.379.983.957,00	1.294.282.001,00

Karanganyar, 31 Desember 2024

KEPALA DINAS

SUNDORO BUDHI KARYANTO.
S.Sos.,M.AP



PEMERINTAH KABUPATEN KARANGANYAR

CATATAN ATAS LAPORAN KEUANGAN

BAB I

PENDAHULUAN

A. Dasar Penyusunan Laporan Keuangan

1. Peraturan Pemerintah Nomor 71 Tahun 2010 tentang Standar Akuntansi Pemerintah;
2. Peraturan Pemerintah Nomor 12 Tahun 2019 tentang Pengelolaan Keuangan Daerah;
3. Peraturan Menteri Dalam Negeri No. 90 Tahun 2019 tentang Klasifikasi, Kodifikasi, dan Nomenklatur Perencanaan Pembangunan dan Keuangan Daerah;
4. Peraturan Menteri dalam Negeri Nomor 77 Tahun 2020 tentang Pedoman Teknis Pengelolaan Keuangan Daerah;
5. Peraturan Daerah Kabupaten Karanganyar Nomor 11 Tahun 2022 tentang Pengelolaan Keuangan Daerah;
6. Peraturan Daerah Kabupaten Karanganyar Nomor 17 Tahun 2023 tentang Penetapan Anggaran Pendapatan dan Belanja Daerah Tahun 2024;
7. Peraturan Daerah Kabupaten Karanganyar Nomor 5 Tahun 2024 tentang Anggaran Pendapatan dan Belanja Daerah Perubahan Tahun 2024;
8. Peraturan Bupati Karanganyar Nomor 68 Tahun 2023 tentang Penjabaran Anggaran Pendapatan dan Belanja Daerah Tahun 2024;
9. Peraturan Bupati Karanganyar Nomor 19 Tahun 2024 tentang Penjabaran Anggaran Pendapatan dan Belanja Daerah Perubahan Tahun 2024;
10. Peraturan Bupati Karanganyar Nomor 71 Tahun 2023 tentang Kebijakan Akuntansi Pemerintah Daerah;
11. Peraturan Bupati Karanganyar Nomor 70 Tahun 2023 tentang Sistem Akuntansi Pemerintah Daerah.

BAB II

IKHTISAR CAPAIAN TARGET KINERJA KEUANGAN

1.1. PENYERAPAN ANGGARAN BELANJA

Realisasi penyerapan anggaran belanja Tahun Anggaran 2024 disajikan pada tabel..., sebagai berikut:

Tabel 1.1 Penyerapan Belanja TA. 2024

No	Belanja	2024			2023
		Anggaran	Realisasi	%	Realisasi
		(Rp)	(Rp)		(Rp)
1	Belanja Operasi	17.465.342.012,00	17.259.538.946,00	98,82	22.015.162.568,00
2	Belanja Modal	70.400.000,00	70.220.000,00	99,74	195.121.133,00
	Jumlah Realisasi Belanja	17.535.742.012,00	17.329.758.946,00	98,83	22.210.283.701,00

Realisasi Belanja selama Tahun Anggaran 2024 sebesar Rp. **17.329.758.946,00** atau mencapai **98,83 %** dari pagu anggaran Belanja yang direncanakan sebesar Rp. **17.535.742.012,00** Rendahnya penyerapan anggaran belanja terutama disebabkan oleh adanya beberapa PNS yang pensiun sehingga penyerapan anggaran belanja operasional tidak maksimal.

Perkembangan realisasi belanja dalam 2 (dua) tahun terakhir disajikan dalam Tabel..., sebagai berikut:

Tabel 1.2. Perkembangan Realisasi Belanja TA. 2023–2024

No	Belanja	2024	2023	Meningkat (Menurun)	Prosentase
		(Rp)	(Rp)	(Rp)	%
1	Belanja Operasi	17.259.538.946,00	22.015.162.568,00	(4.755.623.622,00)	(21,60)
2	Belanja Modal	70.220.000,00	195.121.133,00	(124.901.133,00)	(64,01)
	Jumlah Realisasi Belanja	17.329.758.946,00	22.210.283.701,00	(4.880.524.755,00)	(21,97)

Realisasi Belanja Tahun Anggaran 2024 tersebut menurun sebesar Rp. **4.880.524.755,00** atau 21,97 % dibandingkan realisasi belanja tahun 2023 sebesar Rp. **22.210.283.701,00**.

Penurunan realisasi belanja tersebut terutama disebabkan oleh adanya kegiatan 2023 yang tidak dianggarkan lagi pada tahun 2024 seperti Peningkatan Kapasitas Kepala Desa Se kabupaten Karanganyar serta belanja barang yang diserahkan ke masyarakat dan belanja hibah.

BAB III
PENJELASAN ATAS POS- POS LAPORAN KEUANGAN

A. PENJELASAN POS- POS LAPORAN REALISASI APBD

A.1. BELANJA DAERAH

Tabel 3.1. Penyerapan Belanja Daerah TA. 2024

No	Belanja Daerah	2024				2023
		Anggaran	Realisasi	Lebih/kurang	%	Realisasi
		(Rp)	(Rp)	(Rp)		(Rp)
1	Belanja Operasi	17.465.342.012,00	17.259.538,9	(205.803.066,00)	98,82	22.015.162.568,00
2	Belanja Modal	70.400.000,00	70.220.000,00	(180.000,00)	99,74	195.121.133,00
Jumlah Realisasi Belanja Daerah		17.535.742.012,00	17.329.758.946,00	(205.983.066,00)	98,83	22.210.283.701,00

Realisasi Belanja Daerah Tahun Anggaran 2024 sebesar Rp **17.329.758.946,00** atau **98,83** % dari anggaran sebesar Rp **17.535.742.012,00** Realisasi belanja Tahun Anggaran 2024 mengalami penurunan dibandingkan dengan realisasi belanja tahun 2023. Penurunan yang signifikan terjadi pada belanja belanja barang yang diserahkan ke masyarakat dan belanja hibah.

A.1.1. Belanja Operasi

Tabel 3.2. Belanja Operasi TA. 2024

Uraian	2024				2023
	Anggaran	Realisasi	Lebih/kurang	%	Realisasi
	(Rp)	(Rp)	(Rp)		(Rp)
BELANJA OPERASI	17.465.342.012,00	17.259.538,9	(205.803.066,00)	98,82	22.015.162.568,00

Realisasi Belanja Operasi Tahun Anggaran 2024 sebesar Rp 17.259.538.946,00 atau 98,82 % dari anggaran sebesar Rp 17.465.342.012,00 Belanja Operasi Tahun Anggaran 2024 terdiri dari Belanja Pegawai, Belanja Barang, Belanja Bunga, belanja hibah, dan belanja bantuan sosial dengan rincian sebagai berikut:

Tabel 3.3. Rincian Belanja Operasi TA. 2024

No	Belanja Operasi	2024				2023
		Anggaran	Realisasi	Lebih/kurang	%	Realisasi
		(Rp)	(Rp)	(Rp)		(Rp)
1	Belanja Pegawai	4.678.103.472,00	4.560.589.193,00	(117.514.279,00)	97,49	4.471.868.202,00
2	Belanja Barang	12.787.238.540,00	12.698.949.753,00	(88.288.787,00)	99,31	16.593.294.366,00
3	Belanja Hibah	-	-	-	-	950.000.000,00
Jumlah Realisasi Belanja Operasi		17.465.342.012,00	17.259.538.946,00	(205.803.066,00)	98,82	22.015.162.568,00

A.1.1.1. Belanja Pegawai

Tabel 3.4. Belanja Pegawai TA. 2024

Uraian	2024				2023
	Anggaran	Realisasi	Lebih/kurang	%	Realisasi
	(Rp)	(Rp)	(Rp)		(Rp)
Belanja Pegawai	4.678.103.472,00	4.560.589.193,00	(117.514.279,00)	97,49	4.471.868.202,00

Realisasi belanja pegawai meningkat dibanding realisasi belanja pegawai tahun sebelumnya terutama disebabkan oleh penambahan pegawai baru dan kenaikan gaji PNS 8%.

Realisasi Belanja Pegawai TA. 2024 tersebut terdiri dari :

Tabel 3.5. Rincian Belanja Pegawai TA. 2024

Belanja Pegawai	2024				2023
	Anggaran	Realisasi	Lebih/Kurang	%	Realisasi
	(Rp)	(Rp)	(Rp)		(Rp)
Belanja Gaji Dan Tunjangan	2.786.875.664,00	2.713.919.513,00	(72.956.151,00)	97,38	2.693.622.127 ,00
Belanja Gaji Pokok ASN	1.962.143.688,00	1.939.292.427,00	(22.851.261,00)	98,84	1.940.453.500,00
Belanja Tunjangan Keluarga ASN	213.867.292,00	210.430.608,00	(3.436.684,00)	98,39	210.301.970,00
Belanja Tunjangan Jabatan ASN	103.583.400,00	94.710.000,00	(8.873.400,00)	91,43	148.530.000,00
Belanja Tunjangan Fungsional ASN	200.574.400,00	193.260.000,00	(7.314.400,00)	96,35	112.240.000,00
Belanja Tunjangan Fungsional Umum ASN	49.140.000,00	46.225.000,00	(2.915.000,00)	94,07	48.940.000,00
Belanja Tunjangan Beras ASN	116.029.993,00	112.613.100,00	(3.416.893,00)	97,05	121.520.760,00

LAPORAN KEUANGAN
Dinas Pemberdayaan Masyarakat dan Desa Kab. Karanganyar
Untuk tahun yang berakhir pada tanggal 31 Desember 2024

Belanja Pegawai	2024				2023
	Anggaran	Realisasi	Lebih/Kurang	%	Realisasi
	(Rp)	(Rp)	(Rp)		(Rp)
Belanja Tunjangan PPh/Tunjangan Khusus ASN	23.089.628,00	16.840.232,00	(6.249.396,00)	72,93	11.287.774,00
Belanja Pembulatan Gaji ASN	79.007,00	25.465,00	(53.542,00)	32,23	28.285,00
Belanja Iuran Jaminan Kesehatan ASN	89.474.228,00	84.676.837,00	(4.797.391,00)	94,64	84.197.650,00
Belanja Iuran Jaminan Kecelakaan Kerja ASN	6.724.544,00	3.961.440,00	(2.763.104,00)	58,91	3.990.154,00
Belanja Iuran Jaminan Kematian ASN	14.173.534,00	11.884.404,00	(2.289.130,00)	83,85	12.132.034,00
Belanja Iuran Simpanan Peserta Tabungan Perumahan Rakyat ASN	7.995.950,00	-	(7.995.950,00)	0,00	0,00
Belanja Tambahan Penghasilan ASN	1.703.927.808,00	1.672.369.680,00	(31.558.128,00)	98,15	1.612.296.075,00
Tambahan Penghasilan berdasarkan Beban Kerja ASN	-	-	-		112.708.511,00
Tambahan Penghasilan berdasarkan Kondisi Kerja ASN	30.018.160,00	21.218.160,00	(8.800.000,00)	70,68	17.845.872,00
Tambahan Penghasilan berdasarkan Kelangkaan Profesi ASN	-	-	-		1.481.741.692,00
Tambahan Penghasilan berdasarkan Prestasi Kerja ASN	1.673.909.648,00	1.651.151.520,00	(22.758.128,00)	98,64	165.950.000,00
Tambahan Penghasilan Berdasarkan Pertimbangan Objektif Lainnya ASN	187.300.000,00	174.300.000,00	(13.000.000,00)	93,06	145.800.000,00
Belanja Honorarium	160.900.000,00	150.900.000,00	(10.000.000,00)	93,78	145.800.000,00
Belanja Jasa Pengelolaan BMD	26.400.000,00	23.400.000,00	(3.000.000,00)	88,64	20.150.000,00
JUMLAH	4.678.103.472,00	4.560.589.193,00	(117.514.279,00)	97,48	4.471.868.202,00

A.1.1.2. Belanja Barang

Tabel 3.6. Belanja Barang TA. 2024

Uraian	2024				2023
	Anggaran	Realisasi	Lebih/kurang	%	Realisasi
	(Rp)	(Rp)	(Rp)		(Rp)
Belanja barang	12.787.238.540,00	12.698.949.753,00	(88.288.787,00)	99,31	16.593.294.366,00

Jumlah Belanja Barang TA 2024 sebesar Rp 12.698.949.753,00 merupakan realisasi Belanja Barang tanggal 1 Januari 2024 sampai dengan 31 Desember 2024.

Realisasi Belanja Barang Tahun Anggaran 2024 sebesar Rp 12.698.949.753,00 atau 99,31 % dari anggaran sebesar Rp 12.787.238.540,00.

Realisasi Belanja Barang TA. 2024 menurun dibanding realisasi Belanja Barang tahun sebelumnya terutama disebabkan oleh Penurunan yang signifikan terjadi pada belanja belanja barang yang diserahkan ke masyarakat dan belanja hibah Realisasi Belanja Barang TA 2024 tersebut terdiri dari :

Tabel 3.7. Rincian Belanja Barang TA. 2024

Belanja Barang	2024				2023
	Anggaran	Realisasi	Lebih/Kurang	%	Realisasi
	(Rp)	(Rp)	(Rp)		(Rp)
Belanja Barang	1.034.803.140,00	1.025.042.550,00	(9.760.590,00)	99,06	1.858.052.100,00
Belanja Barang Pakai Habis	1.034.803.140,00	1.025.042.550,00	(9.760.590,00)	99,06	1.858.052.100,00
Belanja Jasa	3.264.099.400,00	3.216.547.217,00	(47.552.183,00)	98,54	3.472.253.513,00
Belanja Jasa Kantor	507.635.000,00	498.897.265,00	(8.737.735,00)	98,28	531.874.913,00
Belanja Iuran Jaminan/A suransi	2.503.814.400,00	2.472.899.952,00	(30.914.448,00)	98,77	2.456.474.400,00
Belanja Sewa Peralatan dan Mesin	13.750.000,00	13.500.000,00	(250.000,00)	98,18	35.150.000,00
Belanja Jasa Konsultansi Konstruksi	-	-	-		124.325.000,00
Belanja Kursus/Pelatihan, Sosialisasi, Bimbingan Teknis serta Pendidikan dan Pelatihan	238.900.000,00	231.250.000,00	(7.650.000,00)	96,80	324.429.200,00
Belanja Pemeliharaan	234.032.000,00	233.971.858,00	(60.142,00)	99,97	168.157.463,00
Belanja Pemeliharaan	194.932.000,00	194.900.608,00	(31.392,00)	99,98	103.402.163,00

LAPORAN KEUANGAN
Dinas Pemberdayaan Masyarakat dan Desa Kab. Karanganyar
Untuk tahun yang berakhir pada tanggal 31 Desember 2024

Belanja Barang	2024				2023
	Anggaran	Realisasi	Lebih/Kurang	%	Realisasi
	(Rp)	(Rp)	(Rp)		(Rp)
Peralatan dan Mesin					
Belanja Pemeliharaan Gedung dan Bangunan	39.100.000,00	39.071.250,00	(28.750,00)	99,93	64.755.300,00
Belanja Perjalanan Dinas	1.381.554.000,00	1.350.838.128,00	(30.715.872,00)	97,78	4.103.031.290,00
Belanja Perjalanan Dinas Dalam Negeri	1.381.554.000,00	1.350.838.128,00	(30.715.872,00)	97,78	4.103.031.290,00
Belanja Uang dan/atau Jasa yang Diberikan kepada Pihak Ketiga/Pihak Lain/Masyarakat	6.872.750.000,00	6.872.550.000,00	(200.000,00)	99,99	6.991.800.000,00
Belanja Uang yang Diberikan kepada Pihak Ketiga/Pihak Lain/Masyarakat	1.459.550.000,00	1.459.550.000,00	0,00	100	1.625.400.000,00
Belanja Jasa yang Diberikan kepada Pihak Ketiga/Pihak Lain/Masyarakat	5.413.200.000,00	5.413.000.000,00	(200.000,00)	99,99	5.366.400.000,00
JUMLAH	12.787.238.540,00	12.698.949.753,00	(88.288.787,00)	99,31	16.593.294.366,00

A.1.1.3. Belanja Hibah

Tabel 3.8. Belanja Hibah TA. 2024

Uraian	2024				2023
	Anggaran	Realisasi	Lebih/kurang	%	Realisasi
	(Rp)	(Rp)	(Rp)		(Rp)
Belanja Hibah	-	-	-	-	950.000.000,00

Jumlah Belanja Hibah TA 2024 sebesar Rp 0,00

A.1.2. Belanja Modal

Tabel 3.9. Belanja Modal TA. 2024

Uraian	2024				2023
	Anggaran	Realisasi	Lebih/kurang	%	Realisasi
	(Rp)	(Rp)	(Rp)		(Rp)
Belanja Modal	70.400.000,00	70.220.000,00	(180.000,00)	99,74	195.121.133,00

Catatan Atas Laporan Keuangan

Realisasi Belanja Modal Tahun Anggaran 2024 sebesar Rp 70.220.000,00 atau 99,74 % dari anggaran sebesar Rp 70.400.000,00 Belanja Modal Tahun Anggaran 2024, dengan rincian sebagai berikut:

Tabel. 3.10. Kelompok Belanja Modal TA. 2024

No	Belanja Modal	2024				2023
		Anggaran	Realisasi	Lebih/kurang	%	Realisasi
		(Rp)	(Rp)	(Rp)		(Rp)
1	Belanja Modal Peralatan dan Mesin	70.400.000,00	70.220.000,00	(180.000,00)	99,74	195.121.133,00
Jumlah Belanja Modal		70.400.000,00	70.220.000,00	(180.000,00)	99,74	195.121.133,00

A.1.2.2. Belanja Modal Peralatan dan Mesin

Tabel 3.11. Belanja Modal Peralatan dan Mesin TA. 2024

Uraian	2024				2023
	Anggaran	Realisasi	Lebih/kurang	%	Realisasi
	(Rp)	(Rp)	(Rp)		(Rp)
Belanja Modal Peralatan dan Mesin	70.400.000,00	70.220.000,00	(180.000,00)	99,74	195.121.133,00

Realisasi belanja modal peralatan dan mesin TA 2024 sebesar Rp. 70.220.000,00 merupakan realisasi Belanja Modal peralatan dan mesin dari 1 Januari 2024 sampai dengan 31 Desember 2024.

Realisasi Belanja Modal Peralatan dan Mesin TA. 2024 sebesar Rp70.220.000,00 Atau 99,74 % mengalami penurunan dibandingkan dengan realisasi belanja modal peralatan dan mesin TA. 2023 disebabkan ada beberapa belanja modal di tahun 2023 tidak dianggarkan lagi di tahun 2024.

Rincian Belanja Modal Peralatan dan Mesin sebagaimana tersebut dibawah ini:

Tabel 3.12. Rincian Belanja Modal Peralatan dan Mesin TA. 2024

No	Belanja Modal Peralatan dan Mesin	2024				2023
		Anggaran	Realisasi	Lebih/kurang	%	Realisasi
		(Rp)	(Rp)	(Rp)		(Rp)
1	Belanja Modal Alat Kantor dan Rumah Tangga	30.400.000,00	30.320.000,00	(80.000,00)	99,74	11.031.700,00
	Belanja Modal Alat Kantor	-	-	-		4.400.000,00
	Belanja Modal Alat Rumah Tangga	30.400.000,00	30.320.000,00	(80.000,00)	99,74	6.631.700,00
2	Belanja Modal Komputer	40.000.000,00	39.900.000,00	(100.000,00)	99,75	112.234.054,00
	Belanja Modal Komputer Unit	40.000.000,00	39.900.000,00	(100.000,00)	99,75	92.234.054,00
	Belanja Modal Peralatan Komputer	-	-	-		20.000.000,00
Jumlah Belanja Modal Peralatan dan Mesin		70.400.000,00	70.220.000,00	(180.000,00)	99,74	195.121.133,00

B. POS- POS NERACA

B.1. ASET

ASET	Tahun 2024	Tahun 2023
		1.523.487.273,00

Jumlah aset sebesar Rp. **1.430.579.172,00** dan Rp. **1.523.487.273,00** tersebut merupakan total dari saldo Aset Lancar, Aset Tetap dan Aset Lainnya per 31 Desember 2023 dan Per 31 Desember 2024, dengan rincian berikut ini :

B.1.1. Aset Lancar

ASET LANCAR

Aset Lancar	Tahun 2024	Tahun 2023
		1.713.850,00

Jumlah tersebut merupakan saldo Aset Lancar per 31 Desember 2024 dan per 31 Desember 2023, dengan rincian sebagai berikut:

B.1.1.1. Kas di Bendahara Pengeluaran	Tahun 2024	Tahun 2023
		0,00

Jumlah tersebut merupakan saldo kas per 31 Desember 2024 berdasarkan hasil pemeriksaan kas bendahara pengeluaran, dengan rincian:

1. Sisa Uang harus dipertanggungjawabkan (UYHD) sebesar Rp. 39.870.129,00 dan telah disetorkan pada tanggal 30 Desember 2024
2. Pemungutan pajak yang belum disetor sebesar Rp. 0,00

B.1.1.2. PERSEDIAAN	Tahun 2024	Tahun 2023
		1.713.850,00

Jumlah tersebut merupakan saldo persediaan per 31 Desember 2024 dan 31 Desember 2023.

Tabel 3.13. Rincian Mutasi Persediaan

Kode	Uraian	Saldo Awal	Mutasi			Saldo Akhir
			Penambahan	Pengurangan		
				Penggunaan	Penghapusan	
1	Persediaan					
1..	Barang Pakai Habis					
1.3.	Alat/Bahan Untuk Kegiatan Kantor					
1.3.1	Alat Tulis Kantor	155.700,00	67.468.200,00	66.985.950,00		637.950,00
1.3.2	Kertas dan Cover	126.400,00	22.968.150,00	22.801.150,00		293.400,00
1.3.3	Bahan Cetak	257.500,00	70.656.500,00	70.422.500,00		491.500,00
1.3.6	Bahan Komputer		29.590.500,00	29.260.500,00		330.000,00
	Total	539.600				1.752.850,00

Tabel 3.14. Rincian Perbandingan Saldo Akhir Persediaan Tahun Anggaran 2023–
2024

No.	Uraian	2024 (Rp)	2023 (Rp)
	Persediaan		
	Barang Pakai Habis		
III	Alat/Bahan Untuk Kegiatan Kantor		
a	Alat Tulis Kantor	525.600,00	155.700,00
b	Kertas dan Cover	366.750,00	126.400,00
c	Bahan Cetak	491.500,00	257.500,00
f	Bahan Komputer	330.000,00	-
	Total	1.713.850,00	539.600

Berdasarkan hasil opname tidak terdapat persediaan dalam kondisi rusak berat/ penghapusan

B.1.2. Aset Tetap

	Tahun 2024	Tahun 2023
ASET TETAP	1.480.819.673,00	1.346.228.322,00

Jumlah tersebut merupakan saldo Aset Tetap per 31 Desember 2024 dan per 31 Desember 2023 yang terdiri dari saldo Aset Tetap Tanah, Peralatan dan Mesin, Gedung dan Bangunan, Kontruksi dalam Pengerjaan. Saldo Aset Tetap per 31 Desember 2024 bertambah sebesar Rp 134.591.351,00 dibandingkan dengan saldo Aset Tetap per 31 Desember 2023.

Mutasi Aset Tetap Tahun Anggaran 2024 sebagai berikut:

Tabel 3.15. Mutasi Aset Tetap TA 2024

Kelompok Aset	Saldo Awal per 31/12/2023	Penambahan	Pengurangan	Bertambah/ (Berkurang)	Saldo Akhir per 31/12/2024
Tanah	15.000.000,00	-	-	-	15.000.000,00
Peralatan Dan Mesin	2.615.598.683,00	385.210.000,00	5.520.000,00		2.995.288.683,00
Gedung Dan Bangunan	842.004.600,00				842.004.600,00
Konstruksi Dalam Pengerjaan	49.222.000,00				49.222.000,00
Aset Tetap	3.521.825.283,00	385.210.000,00	5.520.000,00		3.901.515.283,00
Akumulasi Penyusutan	(2.175.596.961,00)				(2.420.695.610,00)
Nilai Buku	1.346.228.322,00				1.480.819.673,00

Penjelasan masing-masing kelompok Aset Tetap sebagai berikut :

B.1.2.1. Tanah

TANAH	Tahun 2024	Tahun 2023
	15.000.000,00	15.000.000,00

Jumlah tersebut merupakan saldo Tanah per 31 Desember 2024 dan per 31 Desember 2023

B.1.2.2. Peralatan dan Mesin

PERALATAN DAN MESIN	Tahun 2024	Tahun 2023
	2.995.288.683,00	2.615.598.683,00

Jumlah tersebut merupakan saldo Peralatan dan Mesin per 31 Desember 2024 dan per 31 Desember 2023. Saldo Peralatan dan Mesin per 31 Desember 2024 meningkat sebesar Rp 379. 690.000,00 dibandingkan dengan saldo peralatan dan mesin per 31 Desember 2024 dengan uraian sebagai berikut:

- Saldo 01/01/2024	Rp	2.615.598.683,00
a. Penambahan	Rp	385.210.000,00
b. Pengurangan	Rp	5.520.000,00
- Saldo 31/12/2024	Rp	2.995.288.683,00

Mutasi Tahun Anggaran 2024 per kelompok aset Peralatan dan Mesin sebagai berikut:

Tabel 3.16. Mutasi Aset Peralatan dan Mesin TA. 2024

Kelompok Aset	Saldo Awal per 31/12/2023	Penambahan	Pengurangan	Bertambah/ (Berkurang)	Saldo Akhir per 31/12/2024
Alat Angkutan	1.245.744.629,00	314.990.000,00		314.990.000,00	1.560.734.629,00
Alat Kantor Dan Rumah Tangga	425.406.250,00	30.320.000,00	5.520.000,00	24.800.000,00	450.206.250,00
Alat Studio, Komunikasi Dan Pemancar	88.871.250,00				88.871.250,00
Komputer	855.576.554,00	39.900.000,00			895.476.554,00
Jumlah	2.615.598.683,00	385.210.000,00	5.520.000,00		2.995.288.683,00

Asal mutasi penambahan dan pengurangan sebagai berikut:

a. Penambahan aset Peralatan dan Mesin Tahun Anggaran 2024 berasal dari :

- Pembelian dari Belanja Barang	Rp	70.220.000,00
- Transfer antar OPD	Rp	314.990.000,00
Jumlah	Rp	385.210.000,00

b. Pengurangan aset Peralatan dan Mesin Tahun Anggaran 2024 berasal dari :

- Barang ekstrakomptabel	Rp	5.520.000,00
--------------------------	----	--------------

Nilai aset Peralatan dan Mesin tersebut tidak termasuk aset Peralatan dan Mesin yang nilai satuannya dibawah batas kapitalisasi. Nilai aset Peralatan dan Mesin yang dibawah batas kapitalisasi dicatat secara *extracomptable* per 31 Desember 2024 sebesar Rp. 5.520.000,00 dengan rincian sebagai berikut:

- Mebel	Rp	5.520.000,00
---------	----	--------------

B.1.2.3. Gedung dan Bangunan

	Tahun 2024	Tahun 2023
GEDUNG DAN BANGUNAN	842.004.600,00	842.004.600,00

Jumlah tersebut merupakan saldo Gedung dan Bangunan per 31 Desember 2024 dan per 31 Desember 2023. Saldo Gedung dan Bangunan per 31 Desember 2024 tidak bertambah/berkurang

B.1.2.4. Konstruksi Dalam Pengerjaan

	Tahun 2024	Tahun 2023
KONSTRUKSI DALAM Pengerjaan	49.222.000,00	49.222.000,00

Jumlah tersebut merupakan saldo Konstruksi dalam Pengerjaan per 31 Desember 2024 dan per 31 Desember 2023. Saldo Konstruksi dalam Pengerjaan per 31 Desember 2024 tidak bertambah/berkurang

B.1.2.5. AKUMULASI PENYUSUTAN

Akumulasi penyusutan aset tetap Tahun Anggaran 2024 sebagai berikut:

Uraian	Akumulasi Penyusutan TA. 2024	Akumulasi Penyusutan TA. 2023	Bertambah/ Berkurang
Peralatan dan Mesin	(2.208.106.314,00)	(1.978.390.523,00)	(227.847.457,00)
Bangunan dan Gedung	(212.589.296,00)	(197.206.438,00)	(15.382.858,00)
Jumlah	(2.420.695.610,00)	(2.175.596.961,00)	(243.230.315,00)

Tabel 3.17. Perbandingan Akumulasi Penyusutan Aset Tetap TA. 2024-2023

B.1.3. Aset Lainnya

	Tahun 2024	Tahun 2023
ASET LAINNYA	40.953.750,00	83.811.250,00

Jumlah tersebut merupakan saldo Aset Lainnya per 31 Desember 2024 dan per 31 Desember 2023. Saldo Aset Lainnya per 31 Desember 2024 berkurang sebesar Rp 42.857.500,00 dibandingkan dengan saldo per 31 Desember 2023 dengan uraian sebagai berikut:

- Saldo 01/01/2024	Rp	83.811.250,00
a. Pengurangan	Rp	42.857.500,00
- Saldo 31/12/2024	Rp	40.953.750,00

Mutasi Tahun Anggaran 2024 per kelompok Aset Lainnya sebagai berikut:

Dengan rincian sebagai berikut:

Tabel 3.18. Mutasi Aset Lainnya TA. 2024

No	Kelompok Aset	Saldo Awal per 31/12/2023	Penambahan	Pengurangan	Bertambah/ (Berkurang)	Saldo Akhir per 31/12/2024
	Aset Tak Berwujud (Simda Keuangan)	83.811.250,00		42.857.500,00		40.953.750,00
	Ak. Penyusutan					
	Nilai Buku					
	Aset Lainnya	83.811.250,00		42.857.500,00		40.953.750,00
	Ak. Penyusutan					
	Nilai Buku					

B.2. Kewajiban

KEWAJIBAN	Tahun 2024	Tahun 2023
	143.503.316,00	136.297.171,00

Jumlah tersebut merupakan Jumlah saldo Kewajiban Jangka Pendek dan Kewajiban Jangka Panjang per 31 Desember 2024 dan per 31 Desember 2023, dengan rincian sebagai berikut :

B.2.1. KEWAJIBAN JANGKA PENDEK

Kewajiban Jangka Pendek per 31 Desember 2024 dan per 31 Desember 2023, merupakan Utang Perhitungan Pihak Ketiga (PFK), dengan rincian sebagai berikut :

B.2.1.1 UTANG BELANJA	Tahun 2024	Tahun 2023
	143.503.316,00	136.297.171,00

Jumlah tersebut merupakan saldo utang belanja per 31 Desember 2024 dan per 31 Desember 2023. Utang belanja sejumlah Rp. 143.503.316,00 terdiri atas:

1. Utang beban pegawai sebesar Rp. 142.218.086,00
2. Utang beban barang dan jasa sebesar Rp. 1.285.230,00 terdiri dari : Tagihan telepon Rp. 1.182.430,00 dan tagihan air 102.800,00

B.3. Ekuitas

EKUITAS	Tahun 2024	Tahun 2023
	1.379.983.957,00	1.294.282.001,00

Jumlah tersebut merupakan saldo Ekuitas per 31 Desember 2024 dan per 31 Desember 2023.

B.4. Kewajiban dan Ekuitas

KEWAJIBAN DAN EKUITAS	Tahun 2024	Tahun 2023
	1.523.487.273,00	1.430.579.172,00

Jumlah tersebut merupakan saldo Kewajiban dan Ekuitas per 31 Desember 2024 dan per 31 Desember 2023.

C. PENJELASAN POS- POS LAPORAN OPERASIONAL

C.1. Beban

BEBAN	Tahun 2024	Tahun 2023
		17.559.046.990,00

Jumlah beban sebesar Rp 22.270.613.684,00 dan Rp 17.559.046.990,00 tersebut merupakan total dari saldo beban per 31 Desember 2024 dan Per 31 Desember 2023 dengan rincian sebagai berikut:

C.1.1. Beban Operasi-LO

Beban Operasi	Realisasi		Kenaikan /(Penurunan)	
	Tahun 2024	Tahun 2023	Rp	%
Beban Pegawai - LO	4.567.751.895,00	4.474.651.003,00	93.100.892,00	2,08
Beban Persediaan - LO	1.029.388.300,00	1.863.157.900,00	(833.769.600,00)	(44,75)
Beban jasa - LO	10.089.140.660,00	10.463.928.320,00	(374.787.660,00)	(3,58)
Beban Pemeliharaan -	233.971.858,00	168.157.463,00	65.814.395,00	39,14
Beban Perjalanan Dinas	1.350.838.128,00	4.103.031.290,00	(2.752.193.162,00)	(67,08)
Beban Hibah -LO	0	950.000.000,00	(950.000.000,00)	(100,00)
Beban penyusutan dan Amortisasi - LO	287.456.149,00	247.687.708,00	40.268.441,00	16,26
Jumlah Beban Operasi	17.559.046.990,00	22.270.613.684,00	(4.713.575.528,00)	(21,16)

Tabel 3.19. Beban Operasi-LO TA. 2024

Dengan rincian sebagai berikut:

C.1.1.1 Beban Pegawai- LO

Tabel 3.20. Rincian Beban Pegawai-LO TA. 2024

Beban Pegawai - LO	Realisasi		Kenaikan /(Penurunan)	
	Tahun 2024	Tahun 2023	Rp	%
1. Beban gaji dan tunjangan	2.713.919.513,00	2.693.622.127,00	20.297.386,00	0,75
2. Beban Tambahan Penghasilan PNS	1.692.807.382,00	1.615.703.876,00	77.103.506,00	4,77
3. Beban Tambahan Penghasilan berdasarkan Pertimbangan Objektif Lainnya ASN	161.025.000,00	165.325.000,00	(4.300.000,00)	(2,60)
Jumlah	4.567.751.895,00	4.474.651.003,00	93.100.892,00	2,08

C.1.1.2 Beban Persediaan-LO

Tabel 3.21. Rincian Beban Persediaan-LO TA. 2024 dan 2023

Beban Persediaan-LO	Realisasi		Kenaikan / (Penurunan)	
	Tahun 2024	Tahun 2023	Rp	%
Beban Barang pakai Habis	1.023.868.300,0 0	1.861.526.200,0	(837.657.900,00)	(44,99)
Beban Aset Tetap yang Tidak Memenuhi Kriteria Kapitalisasi	5.520.000,00	-	5.520.000,00	100
Jumlah	1.029.388.300,00	1.861.526.200,00	(832.137.900,00)	(44,75)

C.1.1.3 Beban Jasa-LO

Tabel 3.22. Rincian Beban Jasa-LO TA. 2024 dan 2023

Beban Jasa	Realisasi		Kenaikan / (Penurunan)	
	Tahun 2024	Tahun 2023	Rp	%
Beban Jasa Kantor	498.940.708,00	531.749.720,00	(32.809.012)	(6,17)
Beban Iuran Jaminan/Asuransi	2.472.899.952,00	2.456.474.400,00	16.425.552	0,67
Beban Sewa Peralatan dan Mesin	13.500.000,00	35.150.000,00	(21.650.000)	(61,59)
Beban jasa konstruksi non konstruksi	-	124.325.000,00	(124.325.000,00)	(100)
Beban Kursus/Pelatihan, Sosialisasi, Bimbingan Teknis serta Pendidikan dan Pelatihan	231.250.000,00	324.429.200,00	(93.179.200)	(28,72)
Beban Uang yang Diberikan kepada Pihak Ketiga/Pihak Lain/Masyarakat	1.459.550.000,00	1.625.400.000,00	(165.850.000)	(10,20)
Beban Jasa yang Diberikan kepada Pihak Ketiga/Pihak Lain/Masyarakat	5.413.000.000,00	5.366.400.000,00	(46.600.000,00)	0,86
Beban barang ekstra komtable	0	1.631.700,00	(1.631.700,00)	(100)
Jumlah	10.089.140.660,00	10.465.560.020,00	(376.419.360,00)	(3,60)

C.1.1.4 Beban Pemeliharaan-LO

Tabel 3.23. Rincian Beban Pemeliharaan-LO TA. 2024 dan 2023

Beban Pemeliharaan	Realisasi		Kenaikan /(Penurunan)	
	Tahun 2024	Tahun 2023	Rp	%
Beban Pemeliharaan Peralatan dan Mesin	194.900.608,00	103.402.163	91.498.445	88,48
Beban Pemeliharaan Gedung dan Bangunan	39.071.250,00	64.755.300	(25.684.050)	(39,66)
Jumlah	233.971.858,00	168.157.463,00	65.814.395,00	39,14

C.1.1.5 Beban Perjalanan Dinas-LO

Tabel 3.24. Rincian Beban Perjalanan Dinas-LO TA. 2024 dan 2023

Beban Perjalanan Dinas	Realisasi		Kenaikan /(Penurunan)	
	Tahun 2024	Tahun 2023	Rp	%
Beban Perjalanan Dinas Dalam Daerah	1.350.838.128,00	4.103.031.290,00	(2.752.193.162,00)	(67,08)
Jumlah	1.350.838.128,00	4.103.031.290,00	(2.752.193.162,00)	(67,08)

C.1.1.6 Beban Hibah-LO

Tabel 3.25. Rincian Beban Hibah-LO TA. 2024 dan 2023

Beban Hibah	Realisasi		Kenaikan /(Penurunan)	
	Tahun 2024	Tahun 2023	Rp	%
Beban hibah	0,00	950.000.000,00	(950.000.000,00)	(100,00)
Jumlah	0,00	950.000.000,00	(950.000.000,00)	(100,00)

C.1.1.7 Beban Penyusutan dan Amortisasi-LO

Tabel 3.26. Rincian Penyusutan dan Amortisasi-LO TA. 2024 dan 2023

Beban Penyusutan dan Amortisasi	Realisasi		Kenaikan /(Penurunan)	
	Tahun 2024	Tahun 2023	Rp	%
Beban penyusutan dan Amortisasi - LO	287.956.149,00	247.687.708,00	0.268.441,00	16,26
Jumlah	287.956.149,00	247.687.708,00	0.268.441,00	16,26

C.2. Kegiatan Non Operasional-LO

Kegiatan non operasional Tahun Anggaran 2024 terdiri dari surplus non operasional dan defisit non operasional

Tabel 3.27. Kegiatan Non Operasional-LO TA. 2024

Uraian	Realisasi		Kenaikan / (Penurunan)	
	Tahun 2024	Tahun 2023	Rp	%
Surplus dari Kegiatan Non Operasional Lainnya - LO	314.990.000	0	314.990.000	100
Jumlah	314.990.000	0	314.990.000	100

C.2.1 Surplus Non Operasional-LO

Realisasi surplus non operasional-LO tahun 2024 sebesar Rp. 314.990.000 yang merupakan Surplus dari Kegiatan Non Operasional Lainnya.

Tabel 3.28. Rincian Surplus Non Operasional-LO TA. 2024

Uraian	Realisasi		Kenaikan / (Penurunan)	
	Tahun 2024	Tahun 2023	Rp	%
Surplus dari Kegiatan Non Operasional Lainnya - LO	314.990.000	0	314.990.000	100
Jumlah	314.990.000	0	314.990.000	100

D. PENJELASAN POS- POS LAPORAN PERUBAHAN EKUITAS

Laporan Perubahan Ekuitas (LPE) menyajikan informasi kenaikan atau penurunan ekuitas TA.2024 dibandingkan TA. 2023.

D.1. Ekuitas Awal

EKUITAS AWAL	Tahun 2024	Tahun 2023
	1.294.282.001,00	1.354.749.484,00

Jumlah ekuitas saldo awal Tahun Anggaran 2024 sebesar Rp. 1.294.282.001,00 Berasal dari saldo akhir ekuitas per 31 Desember 2024.

D.2. Surplus/(Defisit)-LO

SURPLUS/(DEFISIT)-LO	Tahun 2024	Tahun 2023
	(17.244.056.990,00)	(22.270.751.184,00)

Jumlah Defisit-LO Tahun Anggaran 2024 sebesar Rp. 17.244.056.990,00 berasal dari pendapatan dikurangi beban TA. 2024.

D.3. Dampak Kumulatif Perubahan Kebijakan/ Kesalahan Mendasar

KOREKSI EKUITAS	Tahun 2024	Tahun 2023
	0,00	0,00

D.4. Kewajiban Untuk Dikonsolidasikan

KEWAJIBAN UNTUK DIKONSOLIDASIKAN	Tahun 2024	Tahun 2023
	17.329.758.946,00	22.210.283.701,00

Jumlah kewajiban untuk dikonsolidasikan akhir Tahun Anggaran 2024 sebesar
Rp. 17.329.758.946,00

D.5. Ekuitas Akhir

EKUITAS AKHIR	Tahun 2024	Tahun 2023
	1.379.983.957,00	1.294.282.001,00

Jumlah ekuitas akhir Tahun Anggaran 2024 sebesar Rp1.379.983.957,00,00

PENGUNGKAPAN LAINNYA, INFORMASI NON KEUANGAN

A. Organisasi

Pembentukan dan Susunan Dinas Pemberdayaan Masyarakat dan Desa Kabupaten Karanganyar diatur dalam Peraturan Daerah Kabupaten Karanganyar Nomor 93 Tahun 2019 tentang Pembentukan dan Susunan Perangkat Daerah.

Pemerintah Kabupaten Karanganyar saat ini dipimpin oleh :

1. Pj. Bupati : Timotius Suryadi, S.Sos, M.Si
2. Wakil Bupati : -
3. Pj. Sekretaris Daerah : Zulfikar Hadidh, S.H

Dinas Pemberdayaan Masyarakat dan Desa saat ini dipimpin oleh Sundoro Budhi Karyanto, S.Sos, M.A.P. Kedudukan dan Susunan Organisasi Dinas Pemberdayaan Masyarakat dan Desa Kabupaten Karanganyar ditetapkan dengan Peraturan Bupati Karanganyar Nomor 112 Tahun 2021 tentang Kedudukan, Susunan Organisasi, Tugas, Fungsi dan Tata Kerja Dinas Pemberdayaan Masyarakat dan Desa Kabupaten Karanganyar.

Susunan Organisasi Dinas Pemberdayaan Masyarakat dan Desa Kabupaten Karanganyar terdiri dari :

- a. Kepala Dinas
- b. Sekretariat, terdiri dari:
 1. Sekretaris
 2. Kepala Sub Bagian Umum
- c. Bidang ada 3, terdiri dari:
 1. Bidang Administrasi Pemerintahan Desa
 2. Bidang Pengelolaan Keuangan dan Aset Desa
 3. Bidang Pemberdayaan Masyarakat
- d. Kelompok Jabatan Fungsional.

B. Kepegawaian / SDM

Dinas Pemberdayaan Masyarakat dan Desa Kabupaten Karanganyar didukung dengan Sumber Daya Manusia sebanyak 39 PNS dengan rincian menurut golongan dan menurut eselon serta strata pendidikan sebagai berikut:

LAPORAN KEUANGAN
Dinas Pemberdayaan Masyarakat dan Desa Kab. Karanganyar
Untuk tahun yang berakhir pada tanggal 31 Desember 2024

GOLONGAN	ESELON				NON ESELON	
	IV.a	III.b	III.a	II.b	FUNGSIONAL KHUSUS	FUNGSIONAL UMUM
IV/e						
IV/d						
IV/c				1		
IV/b			1			
IV/a	1	1			3	
III/d		2			5	3
III/c					5	1
III/b						3
III/a						10
II/d						
II/c						2
II/b						
II/a						1
I/d						
I/c						
I/b						
I/a						
JUMLAH	1	3	1	1	13	20
TOTAL	39					

Sedangkan rincian menurut strata pendidikan adalah sebagai berikut :

GOLONGAN	STRATA PENDIDIKAN					
	SD	SMP	SMA	DIPLOMA III	SARJANA (S1)	PASCA SARJANA
IV/e						
IV/d						
IV/c						1
IV/b						1
IV/a						4
III/d					7	3
III/c					5	1
III/b			1		2	
III/a			1	1	8	

LAPORAN KEUANGAN
 Dinas Pemberdayaan Masyarakat dan Desa Kab. Karanganyar
 Untuk tahun yang berakhir pada tanggal 31 Desember 2024

GOLONGAN	STRATA PENDIDIKAN					
	SD	SMP	SMA	DIPLOMA III	SARJANA (S1)	PASCA SARJAN A
II/d			1		2	
II/c			1	1		
II/b						
II/a			1			
I/d						
I/c						
I/b						
I/a						
JUMLAH	0	0	4	3	22	10
TOTAL						39

BAB V
PENUTUP

Demikianlah beberapa catatan penting yang dituangkan dalam Catatan Atas Laporan Keuangan yang merupakan laporan dengan penjelasan secara naratif, analitis atau daftar terinci memuat Neraca dan Laporan Realisasi Anggaran. Selanjutnya Laporan tersebut diharapkan dapat membantu mempermudah pemahaman bagi pembaca laporan dalam mengevaluasi pencapaian Kinerja Dinas Pemberdayaan Masyarakat dan Desa dan Pemerintah Kabupaten Karanganyar Tahun Anggaran 2024.

**KEPALA DINAS PEMBERDAYAAN
MASYARAKAT DAN DESA
KABUPATEN KARANGANYAR**



SUNDORO BUDHI KARYANTO, S.SOS, M.A.P
NIP. 19720620 199203 1 002



PEMERINTAH KABUPATEN KARANGANYAR

LAMPIRAN - LAMPIRAN

LAPORAN KEUANGAN
Dinas Pemberdayaan Masyarakat dan Desa Kab. Karanganyar
Untuk tahun yang berakhir pada tanggal 31 Desember 2024

SKPD : 2-13.0-00.0-00.01 Dinas Pemberdayaan Masyarakat Desa
Unit : 2-13.0-00.0-00.01.000 Dinas Pemberdayaan Masyarakat
Desa Sub Unit : 2-13.0-00.0-00.01.000.0 Dinas Pemberdayaan

Masyarakat Desa	URAIAN	2024	2023
EKUITAS AWAL		1.294.282.001,00	1.354.749.484,00
SURPLUS/DEFISIT-LO		(17.244.056.990,00)	(22.270.751.184,00)
DAMPAK KUMULATIF PERUBAHAN KEBIJAKAN/KESALAHAN MENDASAR:			
Koreksi Ekuitas		0,00	0,00
KEWAJIBAN UNTUK DIKONSOLIDASIKAN		17.329.758.946,00	22.210.283.701,00
EKUITAS AKHIR		1.379.983.957,00	1.294.282.001,00

Karanganyar, 31 Desember 2024

KEPALA DINAS

SUNDORO BUDHI KARYANTO.
S.Sos.,M.AP

8.1	Persediaan Penelitian Biologi	-	-	-	-	-	-	-	-
8.2	Persediaan Penelitian Biologi Lainnya	-	-	-	-	-	-	-	-
8.3	Persediaan Penelitian Teknologi	-	-	-	-	-	-	-	-
8.4	Persediaan Penelitian Lainnya	-	-	-	-	-	-	-	-
9.0	Persediaan Dalam Proses	-	-	-	-	-	-	-	-
9.1	Persediaan Dalam Proses	-	-	-	-	-	-	-	-
9.2	Persediaan Dalam Proses Lainnya	-	-	-	-	-	-	-	-
10.0	Makanan dan Minuman	-	-	624,423,000.00	624,423,000.00	624,423,000.00	624,423,000.00	-	-
10.1	Makanan dan Minuman pada Fasilitas Pelayanan	-	-	-	-	-	-	-	-
10.2	Makanan dan Minuman pada Fasilitas Pelayanan	-	-	-	-	-	-	-	-
10.3	Makanan dan Minuman pada Fasilitas Pelayanan	-	-	-	-	-	-	-	-
10.4	Makanan dan Minuman Aktivitas Lapangan	-	-	621,373,000.00	621,373,000.00	621,373,000.00	621,373,000.00	-	-
10.5	Beban Makanan dan Minuman Rapat	-	-	3,050,000.00	3,050,000.00	3,050,000.00	3,050,000.00	-	-
10.6	Beban Makanan dan Minuman Jamuan Tamu	-	-	-	-	-	-	-	-
10.7	Beban Penambah Daya Tahan Tubuh	-	-	-	-	-	-	-	-
11.0	Pakaian Dinas dan Atributnya	-	-	-	-	-	-	-	-
11.1	Pakaian Dinas KDH dan WKDH	-	-	-	-	-	-	-	-
11.2	Pakaian Dinas dan Atribut Pimpinan dan Anggota	-	-	-	-	-	-	-	-
11.3	Pakaian Sipil Harian (PSH)	-	-	-	-	-	-	-	-
11.4	Pakaian Sipil Lengkap (PSL)	-	-	-	-	-	-	-	-
11.5	Pakaian Dinas Harian (PDH)	-	-	-	-	-	-	-	-
11.6	Pakaian Dinas Lapangan (PDL)	-	-	-	-	-	-	-	-
11.7	Pakaian Sipil Resmi (PSR)	-	-	-	-	-	-	-	-
11.8	Pakaian Dinas Upacara (PDU)	-	-	-	-	-	-	-	-
12.0	Pakaian khusus dan hari-hari tertentu	-	-	-	-	-	-	-	-
12.1	Beban Pakaian Penyelamatan	-	-	-	-	-	-	-	-
12.2	Pakaian Siaga	-	-	-	-	-	-	-	-
12.3	Pakaian Teknik	-	-	-	-	-	-	-	-
12.4	Pakaian Pelatihan Kerja	-	-	-	-	-	-	-	-
12.5	Pakaian Pelatihan Kerja	-	-	-	-	-	-	-	-
12.6	Pakaian Kerja Bengkel	-	-	-	-	-	-	-	-
12.7	Pakaian KORPRI	-	-	-	-	-	-	-	-
12.8	Pakaian Adat Daerah	-	-	-	-	-	-	-	-
12.9	Pakaian Batik Tradisional	-	-	-	-	-	-	-	-
12.10	Pakaian Olahraga	-	-	-	-	-	-	-	-
12.11	Pakaian Paskibraka	-	-	-	-	-	-	-	-
12.12	Pakaian Jas/Safari	-	-	-	-	-	-	-	-
12.13	Pakaian Kerja Laboratorium	-	-	-	-	-	-	-	-
	TOTAL	539,600.00	539,600.00	886,629,650.00	886,629,650.00	885,416,400.00	885,416,400.00	1,752,850.00	1,752,850.00



Pengurus Barang

[Signature]

Ramdhan Ashari, A.Md.
NIP. 19960204 202203 1 005

Mengetahui,

Kepala Bidang Aset Daerah Badan Keuangan Daerah
Selaku Pengurus Barang Kabupaten Karanganyar



Karanganyar, 09 Desember 2024
Bendahara Pengeluaran

[Signature]
Alina Prama Septa, S.Ak.
NIP. 19880901 201503 2 003

8.1	Persediaan Penelitian Biologi	-	-	-	-	-	-	-	-	-
8.2	Persediaan Penelitian Biologi Lainnya	-	-	-	-	-	-	-	-	-
8.3	Persediaan Penelitian Teknologi	-	-	-	-	-	-	-	-	-
8.4	Persediaan Penelitian Lainnya	-	-	-	-	-	-	-	-	-
9.0	Persediaan Dalam Proses	-	-	-	-	-	-	-	-	-
9.1	Persediaan Dalam Proses	-	-	-	-	-	-	-	-	-
9.2	Persediaan Dalam Proses Lainnya	-	-	624,423,000.00	624,423,000.00	624,423,000.00	624,423,000.00	-	-	-
10.0	Makanan dan Minuman	-	-	-	-	-	-	-	-	-
10.1	Makanan dan Minuman pada Fasilitas Pelayanan	-	-	-	-	-	-	-	-	-
10.2	Makanan dan Minuman pada Fasilitas Pelayanan	-	-	-	-	-	-	-	-	-
10.3	Makanan dan Minuman pada Fasilitas Pelayanan	-	-	-	-	-	-	-	-	-
10.4	Makanan dan Minuman Aktivitas Lapangan	-	-	621,373,000.00	621,373,000.00	621,373,000.00	621,373,000.00	-	-	-
10.5	Beban Makanan dan Minuman Rapat	-	-	3,050,000.00	3,050,000.00	3,050,000.00	3,050,000.00	-	-	-
10.6	Beban Makanan dan Minuman Jamuan Tamu	-	-	-	-	-	-	-	-	-
10.7	Beban Penambah Daya Tahan Tubuh	-	-	-	-	-	-	-	-	-
11.0	Pakaian Dinas dan Atributnya	-	-	-	-	-	-	-	-	-
11.1	Pakaian Dinas KDH dan WKDH	-	-	-	-	-	-	-	-	-
11.2	Pakaian Dinas dan Atribut Pimpinan dan Angg	-	-	-	-	-	-	-	-	-
11.3	Pakaian Sipil Harian (PSH)	-	-	-	-	-	-	-	-	-
11.4	Pakaian Sipil Lengkap (PSL)	-	-	-	-	-	-	-	-	-
11.5	Pakaian Dinas Harian (PDH)	-	-	-	-	-	-	-	-	-
11.6	Pakaian Dinas Lapangan (PDL)	-	-	-	-	-	-	-	-	-
11.7	Pakaian Sipil Resmi (PSR)	-	-	-	-	-	-	-	-	-
11.8	Pakaian Dinas Upacara (PDU)	-	-	-	-	-	-	-	-	-
12.0	Pakaian khusus dan hari-hari tertentu	-	-	-	-	-	-	-	-	-
12.1	Beban Pakaian Penyelamatan	-	-	-	-	-	-	-	-	-
12.2	Pakaian Siaga	-	-	-	-	-	-	-	-	-
12.3	Pakaian Teknik	-	-	-	-	-	-	-	-	-
12.4	Pakaian Pelatihan Kerja	-	-	-	-	-	-	-	-	-
12.5	Pakaian Pelatihan Kerja	-	-	-	-	-	-	-	-	-
12.6	Pakaian Kerja Bengkel	-	-	-	-	-	-	-	-	-
12.7	Pakaian KORPRI	-	-	-	-	-	-	-	-	-
12.8	Pakaian Adat Daerah	-	-	-	-	-	-	-	-	-
12.9	Pakaian Batik Tradisional	-	-	-	-	-	-	-	-	-
12.10	Pakaian Olahraga	-	-	-	-	-	-	-	-	-
12.11	Pakaian Paskibraka	-	-	-	-	-	-	-	-	-
12.12	Pakaian Jas/Safari	-	-	-	-	-	-	-	-	-
12.13	Pakaian Kerja Laboratorium	-	-	-	-	-	-	-	-	-
	TOTAL	539,600.00	539,600.00	886,629,650.00	886,629,650.00	885,416,400.00	885,416,400.00	1,752,850.00	1,752,850.00	



Pengurus Barang

Ramdhan Ashari, A.Md.
NIP. 19960204 202203 1 005

Mengetahui,

Kepala Bidang Aset Daerah Badan Keuangan Daerah
Selaku Pengurus Barang Kabupaten Karanganyar



Karanganyar, 09 Desember 2024
Bendahara Pengeluaran


Alina Prama Septa, S.Ak.
NIP. 19880901 201503 2 003

LEMBAR MUTASI PENAMBAHAN ASET TETAP TAHUN 2024
Periode 1 Januari 2024 - 31 Desember 2024

DINAS PEMBERDAYAAN MASYARAKAT DESA

Nama Aset (Permendagri 108 Tahun 2016)	Koreksi				Mutasi Tahun 2024												Jumlah		
	Nilai		Belum Tercatat		Realisasi Belanja		Transfer AntarOPD		Transfer Intern OPD		Lain-Lain		Reklasifikasi Antarakun	Penghapusan		Beban Penyusutan	Perolehan	Akumulasi	
	Perolehan	Akumulasi	Perolehan	Akumulasi	Belanja Modal	Non Belanja Modal	Perolehan	Akumulasi	Perolehan	Akumulasi	Perolehan	Akumulasi		Perolehan	Akumulasi				
1.3.1 TANAH	-	-	-	-	-	-	-	-	-	-	-	-	-	-	-	-	-	-	
1.3.2 PERALATAN DAN MESIN	-	-	-	-	-	-	-	-	-	-	-	-	-	-	-	-	-	-	
1.3.2.1 ALAT BESAR	-	-	-	-	70.220.000,00	-	-	314.990.000,00	-	-	-	-	-	-	-	-	229.715.791,00	385.210.000,00	229.715.791,00
1.3.2.2 ALAT ANGKUTAN	-	-	-	-	-	-	314.990.000,00	-	-	-	-	-	-	-	-	-	70.168.589,00	314.990.000,00	70.168.589,00
1.3.2.3 ALAT BENGKEL DAN ALAT UKUR	-	-	-	-	-	-	-	-	-	-	-	-	-	-	-	-	-	-	-
1.3.2.4 ALAT PERTANIAN	-	-	-	-	-	-	-	-	-	-	-	-	-	-	-	-	-	-	-
1.3.2.5 ALAT KANTOR DAN RUMAH TANGGA	-	-	-	-	-	-	-	-	-	-	-	-	-	-	-	-	-	-	-
1.3.2.6 ALAT STUDIO, KOMUNIKASI DAN PEMANC	-	-	-	-	30.320.000,00	-	-	-	-	-	-	-	-	-	-	-	22.534.584,00	30.320.000,00	22.534.584,00
1.3.2.7 ALAT KEDOKTERAN DAN KESEHATAN	-	-	-	-	-	-	-	-	-	-	-	-	-	-	-	-	9.459.893,00	-	9.459.893,00
1.3.2.8 ALAT LABORATORIUM	-	-	-	-	-	-	-	-	-	-	-	-	-	-	-	-	-	-	-
1.3.2.9 ALAT PERSENIJATAAN	-	-	-	-	-	-	-	-	-	-	-	-	-	-	-	-	-	-	-
1.3.2.10 KOMPUTER	-	-	-	-	-	-	-	-	-	-	-	-	-	-	-	-	-	-	-
1.3.2.11 ALAT EKSPLORASI	-	-	-	-	39.900.000,00	-	-	-	-	-	-	-	-	-	-	-	127.552.725,00	39.900.000,00	127.552.725,00
1.3.2.12 ALAT PENGEBORAN	-	-	-	-	-	-	-	-	-	-	-	-	-	-	-	-	-	-	-
1.3.2.13 ALAT PRODUKSI, PENGOLAHAN DAN PEM	-	-	-	-	-	-	-	-	-	-	-	-	-	-	-	-	-	-	-
1.3.2.14 ALAT BANTU EKSPLORASI	-	-	-	-	-	-	-	-	-	-	-	-	-	-	-	-	-	-	-
1.3.2.15 ALAT KESELAMATAN KERJA	-	-	-	-	-	-	-	-	-	-	-	-	-	-	-	-	-	-	-
1.3.2.16 ALAT PERAGA	-	-	-	-	-	-	-	-	-	-	-	-	-	-	-	-	-	-	-
1.3.2.17 PERALATAN PROSES/PRODUKSI	-	-	-	-	-	-	-	-	-	-	-	-	-	-	-	-	-	-	-
1.3.2.18 RAMBU - RAMBU	-	-	-	-	-	-	-	-	-	-	-	-	-	-	-	-	-	-	-
1.3.2.19 PERALATAN OLAH RAGA	-	-	-	-	-	-	-	-	-	-	-	-	-	-	-	-	-	-	-
1.3.3 GEDUNG DAN BANGUNAN	-	-	-	-	-	-	-	-	-	-	-	-	-	-	-	-	15.382.858,00	-	15.382.858,00
1.3.3.1 BANGUNAN GEDUNG	-	-	-	-	-	-	-	-	-	-	-	-	-	-	-	-	15.382.858,00	-	15.382.858,00
1.3.3.2 MONUMEN	-	-	-	-	-	-	-	-	-	-	-	-	-	-	-	-	-	-	-
1.3.3.3 BANGUNAN MENARA	-	-	-	-	-	-	-	-	-	-	-	-	-	-	-	-	-	-	-
1.3.3.4 TUGU TITIK KONTROL/PASTI	-	-	-	-	-	-	-	-	-	-	-	-	-	-	-	-	-	-	-
1.3.4 JALAN, JARINGAN DAN IRIGASI	-	-	-	-	-	-	-	-	-	-	-	-	-	-	-	-	-	-	-
1.3.4.1 JALAN DAN JEMBATAN	-	-	-	-	-	-	-	-	-	-	-	-	-	-	-	-	-	-	-
1.3.4.2 BANGUNAN AIR	-	-	-	-	-	-	-	-	-	-	-	-	-	-	-	-	-	-	-
1.3.4.3 INSTALASI	-	-	-	-	-	-	-	-	-	-	-	-	-	-	-	-	-	-	-
1.3.4.4 JARINGAN	-	-	-	-	-	-	-	-	-	-	-	-	-	-	-	-	-	-	-
1.3.5 ASET TETAP LAINNYA	-	-	-	-	-	-	-	-	-	-	-	-	-	-	-	-	-	-	-
1.3.5.1 BAHAN PERPUSTAKAAN	-	-	-	-	-	-	-	-	-	-	-	-	-	-	-	-	-	-	-
1.3.5.2 BARANG BERCORAK KESENIAN/KEBUDAYA	-	-	-	-	-	-	-	-	-	-	-	-	-	-	-	-	-	-	-
1.3.5.3 HEWAN	-	-	-	-	-	-	-	-	-	-	-	-	-	-	-	-	-	-	-
1.3.5.4 BIOTA PERAIRAN	-	-	-	-	-	-	-	-	-	-	-	-	-	-	-	-	-	-	-
1.3.5.5 TANAMAN	-	-	-	-	-	-	-	-	-	-	-	-	-	-	-	-	-	-	-
1.3.5.6 BARANG KOLEKSI NON BUDAYA	-	-	-	-	-	-	-	-	-	-	-	-	-	-	-	-	-	-	-
1.3.5.7 ASET TETAP DALAM RENOVASI	-	-	-	-	-	-	-	-	-	-	-	-	-	-	-	-	-	-	-
1.3.6 KONSTRUKSI DALAM PENGERJAAN	-	-	-	-	-	-	-	-	-	-	-	-	-	-	-	-	-	-	-
Jumlah Aset Tetap	-	-	-	-	70.220.000,00	-	-	314.990.000,00	-	-	-	-	-	-	-	-	245.098.649,00	385.210.000,00	245.098.649,00
Jumlah Aset Tetap (Netto)	-	-	-	-	-	-	-	314.990.000,00	-	-	-	-	-	-	-	-	-	140.111.351,00	-
Aset Lain-Lain	-	-	-	-	-	-	-	-	-	-	-	-	-	-	-	-	-	-	(42.857.500,00)
Tagihan Jangka Panjang	-	-	-	-	-	-	-	-	-	-	-	-	-	-	-	-	-	-	-
Kemitraan dengan Pihak Ketiga	-	-	-	-	-	-	-	-	-	-	-	-	-	-	-	-	-	-	-
Aset Tidak Berwujud	-	-	-	-	-	-	-	-	-	-	-	-	-	-	-	-	42.857.500,00	-	42.857.500,00
Aset Tak Berwujud (Simda Keuangan)	-	-	-	-	-	-	-	-	-	-	-	-	-	-	-	-	-	(42.857.500,00)	-
Aset Kondisi Rusak Berat/Hilang/Lainnya	-	-	-	-	-	-	-	-	-	-	-	-	-	-	-	-	-	-	-
Aset Lain-Lain (Simda Keuangan)	-	-	-	-	-	-	-	-	-	-	-	-	-	-	-	-	-	-	-
Properti Investasi	-	-	-	-	-	-	-	-	-	-	-	-	-	-	-	-	-	-	-
Ekstrakompatabel	-	-	-	-	5.520.000,00	-	-	-	-	-	-	-	-	-	-	-	-	-	5.520.000,00
1.3.2 Peralatan dan Mesin	-	-	-	-	5.520.000,00	-	-	-	-	-	-	-	-	-	-	-	-	-	-
1.3.3 Gedung dan Bangunan	-	-	-	-	-	-	-	-	-	-	-	-	-	-	-	-	-	-	-
1.3.4 Jalan, Irigasi dan Jaringan	-	-	-	-	-	-	-	-	-	-	-	-	-	-	-	-	-	-	-
1.5.4 Aset Kondisi Rusak Berat/Hilang/Lainnya	-	-	-	-	-	-	-	-	-	-	-	-	-	-	-	-	-	-	-

Pengurus Barang


RAMDHAN ASHARI, A.Md.
NIP. 19960204 202203 1 005

Karanganyar, 2 Januari 2025
Kepala Bidang Aset Daerah
Selaku Pengurus Barang Pengelola



SRI WAHYUNINGSIH, S.H., M.M.
NIP. 19740514 200501 2 008

LEMBAR MUTASI PENGURANGAN ASET TETAP TAHUN 2024
 Periode 1 Januari 2024 - 31 Desember 2024

DINAS PEMBERDAYAAN MASYARAKAT DESA

Nama Aset (Permendagri 108 Tahun 2016)	Koreksi				Belanja Modal (Bukan Aset Tetap)	Transfer AntarOPD		Transfer Intern OPD		Mutasi Tahun 2024		Barang Ekstrakompatibel	Reklasifikasi Antarakun	Penghapusan		Jumlah			
	Nilai		Pencatatan Ganda			Perolehan	Akumulasi	Perolehan	Akumulasi	Hibah				Perolehan	Akumulasi	Perolehan	Akumulasi	Perolehan	Akumulasi
	Perolehan	Akumulasi	Perolehan	Akumulasi						Perolehan	Akumulasi								
1.3.1 TANAH	-	-	-	-	-	-	-	-	-	-	-	-	-	-	-	-	-		
1.3.2 PERALATAN DAN MESIN	-	-	-	-	-	-	-	-	-	-	-	-	-	-	-	-	-		
1.3.2.1 ALAT BESAR	-	-	-	-	-	-	-	-	-	-	-	5.520.000,00	-	-	-	-	5.520.000,00		
1.3.2.2 ALAT ANGKUTAN	-	-	-	-	-	-	-	-	-	-	-	-	-	-	-	-	-		
1.3.2.3 ALAT BENGKEL DAN ALAT UKUR	-	-	-	-	-	-	-	-	-	-	-	-	-	-	-	-	-		
1.3.2.4 ALAT PERTANIAN	-	-	-	-	-	-	-	-	-	-	-	-	-	-	-	-	-		
1.3.2.5 ALAT KANTOR DAN RUMAH TANGGA	-	-	-	-	-	-	-	-	-	-	-	-	-	-	-	-	-		
1.3.2.6 ALAT STUDIO, KOMUNIKASI DAN	-	-	-	-	-	-	-	-	-	-	-	5.520.000,00	-	-	-	-	5.520.000,00		
1.3.2.7 ALAT KEDOKTERAN DAN KESEHATAN	-	-	-	-	-	-	-	-	-	-	-	-	-	-	-	-	-		
1.3.2.8 ALAT LABORATORIUM	-	-	-	-	-	-	-	-	-	-	-	-	-	-	-	-	-		
1.3.2.9 ALAT PERSENIJATAAN	-	-	-	-	-	-	-	-	-	-	-	-	-	-	-	-	-		
1.3.2.10 KOMPUTER	-	-	-	-	-	-	-	-	-	-	-	-	-	-	-	-	-		
1.3.2.11 ALAT EKSPLORASI	-	-	-	-	-	-	-	-	-	-	-	-	-	-	-	-	-		
1.3.2.12 ALAT PENGEBORAN	-	-	-	-	-	-	-	-	-	-	-	-	-	-	-	-	-		
1.3.2.13 ALAT PRODUKSI, PENGOLAHAN DAN	-	-	-	-	-	-	-	-	-	-	-	-	-	-	-	-	-		
1.3.2.14 ALAT BANTU EKSPLORASI	-	-	-	-	-	-	-	-	-	-	-	-	-	-	-	-	-		
1.3.2.15 ALAT KESELAMATAN KERJA	-	-	-	-	-	-	-	-	-	-	-	-	-	-	-	-	-		
1.3.2.16 ALAT PERAGA	-	-	-	-	-	-	-	-	-	-	-	-	-	-	-	-	-		
1.3.2.17 PERALATAN PROSES/PRODUKSI	-	-	-	-	-	-	-	-	-	-	-	-	-	-	-	-	-		
1.3.2.18 RAMBU - RAMBU	-	-	-	-	-	-	-	-	-	-	-	-	-	-	-	-	-		
1.3.2.19 PERALATAN OLAH RAGA	-	-	-	-	-	-	-	-	-	-	-	-	-	-	-	-	-		
1.3.3 GEDUNG DAN BANGUNAN	-	-	-	-	-	-	-	-	-	-	-	-	-	-	-	-	-		
1.3.3.1 BANGUNAN GEDUNG	-	-	-	-	-	-	-	-	-	-	-	-	-	-	-	-	-		
1.3.3.2 MONUMEN	-	-	-	-	-	-	-	-	-	-	-	-	-	-	-	-	-		
1.3.3.3 BANGUNAN MENARA	-	-	-	-	-	-	-	-	-	-	-	-	-	-	-	-	-		
1.3.3.4 TUGU TITIK KONTROL/PASTI	-	-	-	-	-	-	-	-	-	-	-	-	-	-	-	-	-		
1.3.4 JALAN, JARINGAN DAN IRIGASI	-	-	-	-	-	-	-	-	-	-	-	-	-	-	-	-	-		
1.3.4.1 JALAN DAN JEMBATAN	-	-	-	-	-	-	-	-	-	-	-	-	-	-	-	-	-		
1.3.4.2 BANGUNAN AIR	-	-	-	-	-	-	-	-	-	-	-	-	-	-	-	-	-		
1.3.4.3 INSTALASI	-	-	-	-	-	-	-	-	-	-	-	-	-	-	-	-	-		
1.3.4.4 JARINGAN	-	-	-	-	-	-	-	-	-	-	-	-	-	-	-	-	-		
1.3.5 ASET TETAP LAINNYA	-	-	-	-	-	-	-	-	-	-	-	-	-	-	-	-	-		
1.3.5.1 BAHAN PERPUSTAKAAN	-	-	-	-	-	-	-	-	-	-	-	-	-	-	-	-	-		
1.3.5.2 BARANG BERCORAK	-	-	-	-	-	-	-	-	-	-	-	-	-	-	-	-	-		
1.3.5.3 HEWAN	-	-	-	-	-	-	-	-	-	-	-	-	-	-	-	-	-		
1.3.5.4 BIOTA PERAIRAN	-	-	-	-	-	-	-	-	-	-	-	-	-	-	-	-	-		
1.3.5.5 TANAMAN	-	-	-	-	-	-	-	-	-	-	-	-	-	-	-	-	-		
1.3.5.6 BARANG KOLEKSI NON BUDAYA	-	-	-	-	-	-	-	-	-	-	-	-	-	-	-	-	-		
1.3.5.7 ASET TETAP DALAM RENOVASI	-	-	-	-	-	-	-	-	-	-	-	-	-	-	-	-	-		
1.3.6 KONSTRUKSI DALAM Pengerjaan	-	-	-	-	-	-	-	-	-	-	-	-	-	-	-	-	-		
Jumlah Aset Tetap	-	-	-	-	-	-	-	-	-	-	-	5.520.000,00	-	-	-	-	5.520.000,00		
Jumlah Aset Tetap (Netto)	-	-	-	-	-	-	-	-	-	-	-	-	-	-	-	-	5.520.000,00		
Aset Lain-Lain	-	-	-	-	-	-	-	-	-	-	-	-	-	-	-	-	-		
Tagihan Jangka Panjang	-	-	-	-	-	-	-	-	-	-	-	-	-	-	-	-	-		
Kemitraan dengan Pihak Ketiga	-	-	-	-	-	-	-	-	-	-	-	-	-	-	-	-	-		
Aset Tidak Berwujud	-	-	-	-	-	-	-	-	-	-	-	-	-	-	-	-	-		
Aset Tak Berwujud (Simda Keuangan)	-	-	-	-	-	-	-	-	-	-	-	-	-	-	-	-	-		
Aset Kondisi Rusak	-	-	-	-	-	-	-	-	-	-	-	-	-	-	-	-	-		
Aset Lain-Lain (Simda Keuangan)	-	-	-	-	-	-	-	-	-	-	-	-	-	-	-	-	-		
Properti Investasi	-	-	-	-	-	-	-	-	-	-	-	-	-	-	-	-	-		
Ekstrakompatibel	-	-	-	-	-	-	-	-	-	-	-	-	-	-	-	-	-		
1.3.2 Peralatan dan Mesin	-	-	-	-	-	-	-	-	-	-	-	-	-	-	-	-	-		
1.3.3 Gedung dan Bangunan	-	-	-	-	-	-	-	-	-	-	-	-	-	-	-	-	-		
1.3.4 Jalan, Irigasi dan Jaringan	-	-	-	-	-	-	-	-	-	-	-	-	-	-	-	-	-		
1.5.4 Aset Kondisi Rusak	-	-	-	-	-	-	-	-	-	-	-	-	-	-	-	-	-		

Pengurus Barang



 RAMDHAN ASHARI, A.Md.
 NIP. 19960204 202203 1 005

Karanganyar, 2 Januari 2025
 Kepala Bidang Aset Daerah
 Selaku Pengurus Barang Pengelola


 SRI WAHYUNINGSIH, S.H., M.M.
 NIP. 19740514 200501 2 008

	Properti Investasi	-	-	-	-	-	-	-	-
	Ekstrakompatabel	45.361.700,00	-	5.520.000,00	-	-	-	50.881.700,00	-
1.3.2	Peralatan dan Mesin	40.361.700,00	-	5.520.000,00	-	-	-	45.881.700,00	-
1.3.3	Gedung dan Bangunan	5.000.000,00	-	-	-	-	-	5.000.000,00	-
1.3.4	Jalan, Irigasi dan Jaringan	-	-	-	-	-	-	-	-
1.5.4	Aset Kondisi Rusak Berat/Hilang/Lainnya	-	-	-	-	-	-	-	-

Pengurus Barang



RAMDHAN ASHARI, A.Md.
NIP. 19960204 202203 1 005

Karanganyar, 2 Januari 2025
Kepala Bidang Aset Daerah
Selaku Pengurus Barang Pengelola



SRI WAHYUNINGSIH, S.H., M.M.
NIP. 19740514 200501 2 008

1	Extrakompatabel				
	Debit	Uraian Debit	Kredit	Uraian Kredit	Nilai
	8.1.2.7.1.1	Beban Barang Ekstra Komptable Peralatan Mesin	1.3.2.5.2.1	Mebel	5.520.000,00

PENYUSUTAN

KODE URUSAN	KODE BIDANG	KODE UNIT	KODE SUB	NAMA SUB UNIT	NILAI PEROLEHAN	KODE BEBAN	NAMA BEBAN	NILAI BEBAN	KODE AKUMULASI	NAMA AKUMULASI	NILAI AKUMULASI	Kondisi	KODE ASET	KODE ASET 0	KODE ASET 1	KODE ASET 2	KODE ASET 3
2	7	1	1	Dinas Pemberdayaan Masyarakat dan Desa	160.701.500,00	8.1.8.1.5.4	Beban Penyusutan Alat Kantor-Alat Penyimpan Perlengkapan Kantor	4.730.000,00	1.3.7.1.5.4	Akumulasi Penyusutan Alat Kantor-Alat Penyimpan Perlengkapan Kantor	152.651.332,00	1	1	3	2	5	1
2	7	1	1	Dinas Pemberdayaan Masyarakat dan Desa	9.933.000,00	8.1.8.1.5.5	Beban Penyusutan Alat Kantor-Alat Kantor Lainnya	1.577.767,00	1.3.7.1.5.5	Akumulasi Penyusutan Alat Kantor-Alat Kantor Lainnya	7.190.333,00	1	1	3	2	5	1
2	7	1	1	Dinas Pemberdayaan Masyarakat dan Desa	53.548.000,00	8.1.8.1.5.6	Beban Penyusutan Alat Rumah Tangga-Mebel	1.779.000,00	1.3.7.1.5.6	Akumulasi Penyusutan Alat Rumah Tangga-Mebel	40.705.501,00	1	1	3	2	5	2
2	7	1	1	Dinas Pemberdayaan Masyarakat dan Desa	81.130.000,00	8.1.8.1.5.9	Beban Penyusutan Alat Rumah Tangga-Alat Pendingin	7.660.667,00	1.3.7.1.5.9	Akumulasi Penyusutan Alat Rumah Tangga-Alat Pendingin	64.206.834,00	1	1	3	2	5	2
2	7	1	1	Dinas Pemberdayaan Masyarakat dan Desa	56.247.000,00	8.1.8.1.5.11	Beban Penyusutan Alat Rumah Tangga-Alat Rumah Tangga Lainnya (Home Use)	4.339.400,00	1.3.7.1.5.11	Akumulasi Penyusutan Alat Rumah Tangga-Alat Rumah Tangga Lainnya (Home Use)	46.391.484,00	1	1	3	2	5	2
2	7	1	1	Dinas Pemberdayaan Masyarakat dan Desa	1.990.000,00	8.1.8.1.5.12	Beban Penyusutan Alat Rumah Tangga-Alat Pemadam Kebakaran	-	1.3.7.1.5.12	Akumulasi Penyusutan Alat Rumah Tangga-Alat Pemadam Kebakaran	1.990.000,00	1	1	3	2	5	2
2	7	1	1	Dinas Pemberdayaan Masyarakat dan Desa	55.243.750,00	8.1.8.1.5.13	Beban Penyusutan Meja dan Kursi Kerja/Rapat Pejabat-Kerja Pejabat	1.248.750,00	1.3.7.1.5.13	Akumulasi Penyusutan Meja dan Kursi Kerja/Rapat Pejabat-Meja Kerja Pejabat	52.434.065,00	1	1	3	2	5	3
2	7	1	1	Dinas Pemberdayaan Masyarakat dan Desa	9.448.000,00	8.1.8.1.5.14	Beban Penyusutan Meja dan Kursi Kerja/Rapat Pejabat-Meja Rapat Pejabat	-	1.3.7.1.5.14	Akumulasi Penyusutan Meja dan Kursi Kerja/Rapat Pejabat-Meja Rapat Pejabat	9.448.000,00	1	1	3	2	5	3
2	7	1	1	Dinas Pemberdayaan Masyarakat dan Desa	15.970.000,00	8.1.8.1.5.15	Beban Penyusutan Meja dan Kursi Kerja/Rapat Pejabat-Kursi Kerja Pejabat	-	1.3.7.1.5.15	Akumulasi Penyusutan Meja dan Kursi Kerja/Rapat Pejabat-Kursi Kerja Pejabat	15.970.000,00	1	1	3	2	5	3
2	7	1	1	Dinas Pemberdayaan Masyarakat dan Desa	5.995.000,00	8.1.8.1.5.18	Beban Penyusutan Meja dan Kursi Kerja/Rapat Pejabat-Kursi Tamu di Ruang Pejabat	1.199.000,00	1.3.7.1.5.18	Akumulasi Penyusutan Meja dan Kursi Kerja/Rapat Pejabat-Kursi Tamu di Ruang Pejabat	3.796.833,00	1	1	3	2	5	3
2	7	1	1	Dinas Pemberdayaan Masyarakat dan Desa	25.635.000,00	8.1.8.1.6.1	Beban Penyusutan Alat Studio-Peralatan Studio Audio	5.127.000,00	1.3.7.1.6.1	Akumulasi Penyusutan Alat Studio-Peralatan Studio Audio	19.226.250,00	1	1	3	2	6	1
2	7	1	1	Dinas Pemberdayaan Masyarakat dan Desa	35.016.250,00	8.1.8.1.6.2	Beban Penyusutan Alat Studio-Peralatan Studio Video dan Film	3.342.893,00	1.3.7.1.6.2	Akumulasi Penyusutan Alat Studio-Peralatan Studio Video dan Film	30.829.101,00	1	1	3	2	6	1
2	7	1	1	Dinas Pemberdayaan Masyarakat dan Desa	7.085.000,00	8.1.8.1.6.7	Beban Penyusutan Alat Komunikasi-Alat Komunikasi Telephone	990.000,00	1.3.7.1.6.7	Akumulasi Penyusutan Alat Komunikasi-Alat Komunikasi Telephone	6.260.000,00	1	1	3	2	6	2
2	7	1	1	Dinas Pemberdayaan Masyarakat dan Desa	21.135.000,00	8.1.8.1.6.12	Beban Penyusutan Alat Komunikasi-Alat Komunikasi Sosial	-	1.3.7.1.6.12	Akumulasi Penyusutan Alat Komunikasi-Alat Komunikasi Sosial	21.135.000,00	1	1	3	2	6	2
2	7	1	1	Dinas Pemberdayaan Masyarakat dan Desa	7.850.000,00	8.1.8.1.10.1	Beban Penyusutan Komputer Unit-Komputer Jaringan	-	1.3.7.1.10.1	Akumulasi Penyusutan Komputer Unit-Komputer Jaringan	7.850.000,00	1	1	3	2	10	1
2	7	1	1	Dinas Pemberdayaan Masyarakat dan Desa	584.476.054,00	8.1.8.1.10.2	Beban Penyusutan Komputer Unit-Personal Computer	73.814.349,00	1.3.7.1.10.2	Akumulasi Penyusutan Komputer Unit-Personal Computer	433.281.621,00	1	1	3	2	10	1
2	7	1	1	Dinas Pemberdayaan Masyarakat dan Desa	1.500.000,00	8.1.8.1.10.4	Beban Penyusutan Peralatan Komputer-Peralatan Mainframe	-	1.3.7.1.10.4	Akumulasi Penyusutan Peralatan Komputer-Peralatan Mainframe	1.500.000,00	1	1	3	2	10	2

2	7	1	1	Dinas Pemberdayaan Masyarakat dan Desa	2.000.000,00	8.1.8.1.10.5	Beban Penyusutan Peralatan Komputer-Peralatan Mini Computer	-	1.3.7.1.10.5	Akumulasi Penyusutan Peralatan Komputer-Peralatan Mini Computer	2.000.000,00	1	1	3	2	10	2
2	7	1	1	Dinas Pemberdayaan Masyarakat dan Desa	180.300.500,00	8.1.8.1.10.6	Beban Penyusutan Peralatan Komputer-Peralatan Personal Computer	23.900.876,00	1.3.7.1.10.6	Akumulasi Penyusutan Peralatan Komputer-Peralatan Personal Computer	151.236.335,00	1	1	3	2	10	2
2	7	1	1	Dinas Pemberdayaan Masyarakat dan Desa	119.350.000,00	8.1.8.1.10.7	Beban Penyusutan Peralatan Komputer-Peralatan Jaringan	29.837.500,00	1.3.7.1.10.7	Akumulasi Penyusutan Peralatan Komputer-Peralatan Jaringan	109.718.125,00	1	1	3	2	10	2
2	7	1	1	Dinas Pemberdayaan Masyarakat dan Desa	842.004.600,00	8.1.8.2.1.1	Beban Penyusutan Bangunan Gedung Tempat Kerja-Bangunan Gedung Kantor	15.382.858,00	1.3.7.2.1.1	Akumulasi Penyusutan Gedung Tempat Kerja-Bangunan Gedung Kantor	212.589.296,00	1	1	3	3	1	1
2	7	1	1	Dinas Pemberdayaan Masyarakat dan Desa	181.430.000,00	8.2.6.1.1.4	beban amortisasi aset tidak berwujud- software	42.857.500,00	1.5.5.1.1.4	akumulasi amortisasi aset tidak berwujud-software	140.476.250,00	1	0	0	0	0	0