



16/07/07  
MCSA 1/10

DAFTAR : 33130


ISSN 0215 - 6172  
33.130.97.01.

# KABUPATEN KARANGANYAR

DALAM ANGKA  
1996



www.bps.go.id



KARANGANYAR DALAM ANGKA 1996

15.598  
Kab  
Ind

Pusat Statistik



KANTOR STATISTIK KABUPATEN KARANGANYAR

318 91.  
Kab  
MA

|   |
|---|
| NO. PUSTAKA : 10 1197 - 3053                            |
| M F N : 34222   |
| MILIK : UPT. PERPUSTAKAAN & DOK. STAT.<br>BPS - JAKARTA |



**SOEDARMADJI, S.H.**

BUPATI KEPALA DAERAH TINGKAT II  
KARANGANYAR



# BUPATI KEPALA DAERAH TINGKAT II KARANGANYAR

## S A M B U T A N

" Assalamu'alaikum Wr. Wb. "

Dengan mengucapkan puji syukur kehadiran Tuhan Yang Maha Esa, saya menyambut baik upaya penerbitan buku KARANGANYAR DALAM ANGKA 1996.

Pembangunan yang dilaksanakan diberbagai bidang / sektor semakin luas dan komplek, yang pelaksanaannya dilakukan secara terpadu dan menyeluruh dengan pokok sasaran utama untuk masyarakat yang adil dan makmur berdasarkan " PANCA SILA DAN UUD 1945 ", khususnya Kabupaten Karanganyar dengan " INTANPARI " sebagai cirinya, berwujud sebagai " KARANGANYAR TENTERAM ".

Sebagai salah satu sumber data maupun informasi, khususnya dalam rangka penyusunan perencanaan pembangunan yang mantap, maka data statistik yang terdapat dalam buku ini saya nilai sangat membantu dan bermanfaat.

Harapan saya semoga buku ini dapat dimanfaatkan sebaik - baiknya bagi para pemikir, perencana, pelaksana, pengambil keputusan dan semua pihak dalam menentukan langkah kebijaksanaan yang ditempuh.

Semoga Tuhan Yang Maha Esa senantiasa menyertai perjuangan kita bersama - sama dalam upaya mensukseskan Pembangunan Daerah Karanganyar yang sangat kita cintai.

Wassalamu'alaikum Wr. Wb.

Karanganyar, Juli 1997

BUPATI KEPALA DAERAH TINGKAT II  
KARANGANYAR,

SOEDARMADJI, SH

PEMERINTAH KABUPATEN DAERAH TINGKAT II KARANGANYAR  
BADAN PERENCANAAN PEMBANGUNAN DAERAH  
( B A P P E D A )  
JL. KH. WAHID HASYIM TELP. 95179 KARANGANYAR

=====

S A M B U T A N

KETUA BADAN PERENCANAAN PEMBANGUNAN  
DAERAH TINGKAT II KARANGANYAR

Assalamu'alaikum Wr. Wb.

Kita sadari bersama bahwa keberhasilan suatu pembangunan tidak terlepas dari perencanaan yang seksama.

Perencanaan dapat dilaksanakan dengan baik apabila dilandasi dengan tersedianya data yang akurat, oleh karenanya saya sambut dengan gembira atas terbitnya buku "KARANGANYAR DALAM ANGKA 1996".

Saya ucapkan terimakasih kepada Kantor Statistik Kabupaten Karanganyar atas kerjasamanya dalam menyajikan publikasi ini.

Pada kesempatan ini saya sampaikan terima kasih kepada instansi pemerintah maupun swasta yang telah membantu memberikan data, sehingga dapat disajikan dalam buku ini.

Saya menghimbau kepada para perencana pembangunan, para pengambil keputusan, maupun pengguna data serta para cendekiawan untuk dapat memanfaatkan buku ini dalam menentukan langkah kebijaksanaan yang ditempuh.

Akhirnya, saya mengharap agar data maupun informasi dalam buku ini dapat dimanfaatkan secara optimal, sehingga pembangunan dapat berhasil sesuai harapan kita bersama.

Wassalamu'alaikum Wr. Wb.

Karanganyar, Juli 1997

KETUA BADAN PERENCANAAN PEMBANGUNAN DAERAH  
KABUPATEN DATI II KARANGANYAR  
YANG MENJALANKAN TUGAS



Ir. HARTONO, MM

P e m b i n a  
NIP.: 500 034 162

K A T A P E N G A N T A R

Assalamu'alaikum Wr. Wb.

Buku " KARANGANYAR DALAM ANGKA 1996 ", ini merupakan publikasi yang diterbitkan oleh Kantor Statistik Kabupaten Karanganyar sebagai realisasi kerjasama dengan BAPPEDA Tingkat II Karanganyar.

Isinya berupa kumpulan data maupun informasi yang merangkum dari hasil kegiatan instansi maupun dinas, baik swasta maupun pemerintah. Buku ini dimaksudkan untuk memberi gambaran tentang keadaan geografi dan iklim, ciri - ciri dan keadaan sosial kependudukan dan perekonomian Kabupaten Karanganyar secara menyeluruh.

Publikasi tahun 1996 ini merupakan lanjutan dari publikasi tahun sebelumnya. Isinya memuat beberapa perubahan dan perbaikan, berupa penambahan dan penyederhanaan tabel - tabel. Walaupun demikian, untuk menjaga kesinambungan data, bentuk dan jenis sebagian tabel tetap dipertahankan.

Dalam kesempatan ini, tak lupa kami ucapkan terimakasih yang sebesar - besarnya kepada :

Yang terhormat Bapak Bupati Kepala Daerah Tingkat II Kabupaten Karanganyar, yang telah memberikan pengarahan untuk kesempurnaan publikasi ini.

Kami sadari bahwa tanpa kerjasama dan bantuan dari instansi baik pemerintah maupun swasta buku ini sulit dapat terwujud, untuk itu kami ucapkan terima kasih atas bantuan serta partisipasinya

Publikasi ini walaupun telah dipersiapkan dengan sebaik - baiknya kami sadari masih banyak kekurangan - kekurangan maupun kesalahan - kesalahan yang mungkin terjadi, untuk itu perbaikan, tanggapan maupun saran - saran dari para pemakai data sangat kami harapkan.

Wassalamu'alaikum Wr Wb.

Karanganyar, Juli 1997

KANTOR STATISTIK KABUPATEN  
K A R A N G A N Y A R ,

  
Drs. BAMBANG SUTOMO

N I P. : 340 004 687

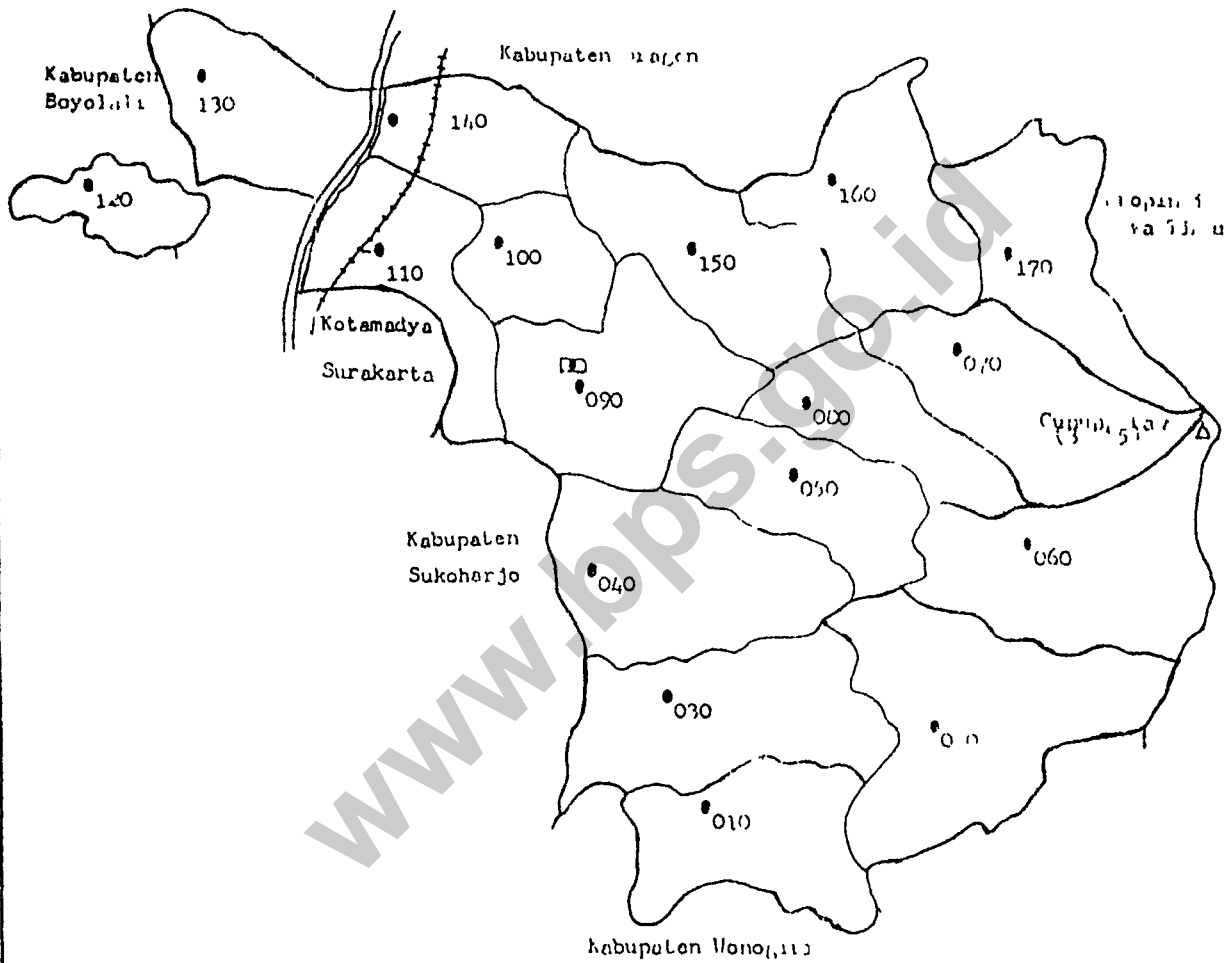
D A F T A R I S I

HALAMAN

|  |           |
|--|-----------|
| Sambutan Bupati Kepala Daerah Tingkat II Karanganyar . . . . .                       | i         |
| Sambutan Kepala Badan Perencanaan Pembangunan Daerah Kabupaten Karanganyar . . . . . | ii        |
| Kata pengantar . . . . .   | iii       |
| Daftar Isi . . . . .   | iv - v    |
| Peta Kabupaten Karanganyar . . . . .   | vi        |
| Ulasan Singkat . . . . .   | vii - xiv |
| <br>   |           |
| Bab I - <u>GEOGRAFIS</u>   |           |
| 1. Letak Geografis . . . . .   | 1         |
| 2. Jarak Antar Kota Kecamatan . . . . .  | 2 - 4     |
| 3. Jenis Tanah, Iklim dan Ketinggian . . . . .                                       | 5 - 11    |
| 4. Luas Wilayah dan Penggunaan Tanah . . . . .                                       | 12 - 16   |
| <br>   |           |
| Bab II - <u>PEMERINTAHAN</u>   |           |
| 1. Pembagian Wilayah Administrasi . . . . .  | 17 - 18   |
| 2. DPRD dan Produk DPRD . . . . .  | 19 - 20   |
| 3. Hansip . . . . .  | 21 - 22   |
| 4. Pemasyarakatan P4 . . . . .   | 23 - 25   |
| <br>   |           |
| Bab III - <u>PENDUDUK DAN TENAGA KERJA</u>   |           |
| 1. Kependudukan . . . . .  | 26 - 46   |
| 2. Keluarga Berencana . . . . .  | 47 - 52   |
| 3. Tenaga kerja . . . . .  | 53 - 58   |
| 4. Transmigrasi . . . . .  | 59 - 62   |
| <br>   |           |
| Bab IV - <u>SOSIAL</u>   |           |
| 1. Pendidikan . . . . .  | 63 - 74   |
| 2. Pramuka . . . . .   | 75 - 76   |
| 3. Kesehatan . . . . .   | 77 - 84   |
| 4. Sosial . . . . .  | 85 - 86   |
| 5. Peradilan . . . . .   | 87 - 92   |
| 6. Agama . . . . .   | 93 - 99   |
| <br>   |           |
| Bab V - <u>PERTANIAN</u>   |           |
| 1. Pertanian Tanaman Pangan . . . . .  | 100 - 115 |
| 2. Perkebunan . . . . .  | 116 - 117 |
| 3. Peternakan . . . . .  | 118 - 123 |
| 4. Perikanan . . . . .   | 124 - 125 |

|          | D A F T A R I S I                    | HALAMAN   |
|----------|--------------------------------------|-----------|
| Bab VI   | <u>INDUSTRI</u>                      |           |
|          | 1 Industri . . . . .                 | 126 - 127 |
|          | 2 Listrik . . . . .                  | 128 - 129 |
|          | 3 Air minum . . . . .                | 130 - 131 |
|          | 4 Penggalan . . . . .                | 132 - 135 |
| Bab VII  | <u>PERDAGANGAN DAN KOPERASI</u>      |           |
|          | 1 Perdagangan . . . . .              | 136 - 139 |
|          | 2 Dolog . . . . .                    | 140 - 144 |
|          | 3 Koperasi . . . . .                 | 145 - 148 |
| Bab VIII | <u>PERHUBUNGAN</u>                   |           |
|          | 1 Panjang Jalan . . . . .            | 149       |
|          | 2 Pos dan Giro . . . . .             | 150 - 153 |
|          | 3 Telekomunikasi . . . . .           | 154 - 155 |
|          | 4 Kendaraan Bermotor . . . . .       | 156 - 159 |
| Bab IX   | <u>KEUANGAN</u>                      |           |
|          | 1. Perbankan . . . . .               | 160 - 161 |
|          | 2 Pegadaian . . . . .                | 162 - 164 |
|          | 3 Inflasi . . . . .                  | 165 - 170 |
|          | 4. Perpajakan . . . . .              | 171 - 172 |
| Bab X    | <u>TAMBAHAN</u>                      |           |
|          | 1. Pembangunan . . . . .             | 173 - 185 |
|          | 2 Perumahan . . . . .                | 186       |
|          | 3. Sertifikat Tanah . . . . .        | 187 - 188 |
|          | 4. Penerangan . . . . .              | 189 - 192 |
|          | 5. Kesenian dan Pariwisata . . . . . | 193 - 196 |
|          | 6 Kebersihan dan Kebakaran . . . . . | 197 - 198 |


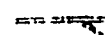



PETA ADMINISTRASI  
KABUPATEN KARANGANYAR



KABUPATEN KARANGANYAR

|     |                  |     |                  |
|-----|------------------|-----|------------------|
| 010 | Kec. Talipuro    | 100 | Kec. Tasikmadu   |
| 020 | Kec. Taliyoso    | 110 | Kec. Jaiten      |
| 030 | Kec. Jumapolo    | 120 | Kec. Colomadu    |
| 040 | Kec. Jumanono    | 130 | Kec. Gondangrejo |
| 050 | Kec. Matasih     | 140 | Kec. Kebakrasat  |
| 060 | Kec. Tawangmangu | 150 | Kec. Mologedang  |
| 070 | Kec. Ngargovoso  | 160 | Kec. Karang      |
| 080 | Kec. Karanganyar | 170 | Kec. Jengah      |
| 090 | Kec. Karanganyar |     |                  |

Legenda

-  Jalan kereta api
-  Sungai
-  Ibu kota Kabupaten
-  Ibu Kota Kecamatan
-  Gunung

Skala 1 : 300 000





BAB. I

**KEADAAN  
GEOGRAFIS**

[www.bps.go.id](http://www.bps.go.id)

## ULASAN SINGKAT

## BAB I

## KEADAAN GEOGRAFIS

## A. Letak Geografi.

Kabupaten Karanganyar merupakan salah satu kabupaten di Propinsi Jawa Tengah yang berbatasan dengan Kabupaten Sragen di sebelah utara, Propinsi Jawa Timur (sebelah timur), Kabupaten Wonogiri dan Kabupaten Sukoharjo (sebelah selatan) serta Kotamadya Surakarta dan Boyolali (sebelah barat).

Bila dilihat dari letak bujur dan lintang, maka terletak antara  $110^{\circ}.40'$ - $110^{\circ}.70'$  Bujur Timur dan  $7^{\circ}.28'$ - $7^{\circ}.46'$  Lintang Selatan. Ketinggian rata-rata 511 meter di atas permukaan laut serta beriklim tropis dengan temperatur  $22^{\circ}$ -  $31^{\circ}$ .

## B. Curah Hujan.

Berdasarkan data dari enam stasiun pengukur yang ada di Kabupaten Karanganyar, banyaknya hari hujan selama tahun 1996 sebanyak 128 hari dengan rata-rata curah hujan 2.508 mm, di mana curah hujan tertinggi pada bulan Pebruari dan terendah pada bulan Juni

## C. Luas Wilayah.

Luas wilayah Kabupaten Karanganyar 77.378,6374 ha, dimana penggunaan tanah sawah seluas 23.046,9300 ha (29,78 %), meliputi tanah sawah irigasi teknis seluas 7.861,7399 ha (10,16 %), irigasi setengah teknis 6.710,7903 ha (8,67 %), sederhana 6.969,9174 ha (9,01 %) dan tadah hujan 1.504,4824 ha (1,94 %) serta luas tanah kering 54.331,7074 ha (70,22 %).

## BAB II

## PEMERINTAHAN

## A. Pembagian Wilayah Administrasi.

Kabupaten Karanganyar terdiri dari 17 Kecamatan yang meliputi 15 Kelurahan dan 162 desa yang seluruhnya telah berstatus swasembada. Dari 177 desa/kelurahan tersebut, dibagi atas 1.171 dusun, 2.159 dukuh, 1.806 RW dan 6.108 RT.

## B. DPRD Tk. II.

Komposisi keanggotaan DPRD Kabupaten Karanganyar sebanyak 45 anggota yang terinci 3 FPP, 24 FKP, 9 FPDI dan 9 FABRI. Bila dilihat menu-

rut kecamatan, maka Kecamatan yang terbanyak anggotanya adalah Kecamatan Karanganyar (24 anggota) sedangkan kecamatan Jatipuro, Jumapolo, Jumantono, Ngargoyoso dan Jenawi tidak ada anggota DPRD Tk II-nya.

#### C. Hansip.

Untuk menjaga ketertiban dan keamanan di lingkungan masyarakat, partisipasi anggota Pertahanan Sipil (Hansip) sangat diperlukan. Di Kabupaten Karanganyar pada tahun 1996 jumlah Hansip sebanyak 7.442 orang, meliputi laki-laki 7.354 orang (98,82 %) dan perempuan 88 orang (1,18 %). Anggota Hansip yang tercatat sebagai anggota Perlindungan Rakyat 51,73 %, Perlawanan Rakyat 23,45 % dan anggota Keamanan Rakyat 4,82 %.

#### D. P-4.

Di Kabupaten Karanganyar, seluruh desa/kelurahan yang ada telah merupakan pelopor gerakan P-4 dengan kategori Pratama dan Madya, dimana 95 desa/kelurahan atau 53,67 % diantaranya telah memiliki kategori utama. Jumlah penatar sebanyak 170 orang yang meliputi 147 laki-laki dan 23 perempuan sedangkan jumlah petatar sebanyak 4.597 orang yang meliputi 2.788 laki-laki dan 1.809 perempuan.

### BAB III KEPENDUDUKAN

#### A. Kependudukan.

Jumlah penduduk di Kabupaten Karanganyar berdasarkan hasil registrasi penduduk tahun 1996 sebanyak 759.601 orang yang meliputi 374.937 laki-laki dan 384.664 perempuan dengan sex ratio 97,47. Jumlah penduduk terbanyak terdapat di Kecamatan Karanganyar dan paling sedikit di Kecamatan Jenawi.

Kepadatan penduduk secara umum sebesar 982 jiwa/Km<sup>2</sup> dimana kepadatan tertinggi terdapat di Kecamatan Colomadu (2.885 jiwa/Km<sup>2</sup>) dan kepadatan terendah di Kecamatan Jenawi (453 jiwa/Km<sup>2</sup>).

Laju pertumbuhan penduduk tahun 1996 sebesar 1,17 %, lebih rendah di banding tahun sebelumnya yaitu 1,19 %. Dari ke-17 kecamatan, Kecamatan Kerjo memiliki laju pertumbuhan penduduk tertinggi (2,26 %), sedangkan Kecamatan Jatipuro memiliki laju pertumbuhan terendah (0,58 %). Salah satu faktor pendorong kenaikan laju pertumbuhan penduduk antara lain dengan adanya perumahan-perumahan baru di beberapa kecamatan seperti Jaten, Gondangrejo, Karanganyar dan Colomadu, dimana sebagian penghuninya berasal dari luar Kabupaten Karanganyar.

## B Keluarga Berencana

Peserta KB aktif di tahun 1996 mencapai 114.009 peserta atau naik 3,99 % dari tahun sebelumnya. Jumlah ini merupakan 88,79 % dari jumlah perkiraan Pasangan Usia Subur (PUS) yaitu sebesar 128 403 pasangan. Dari jumlah tersebut, peserta terbanyak menggunakan suntik (38,35 %), diikuti IUD (34,07 %) dan paling sedikit menggunakan kondom (1,83 %) Sedangkan peserta KB baru sebanyak 13 791 peserta

Di bidang kesejahteraan keluarga, dari 176 324 kepala keluarga yang tercatat, baru 2,69 % yang mencapai keluarga sejahtera tahap III plus, 22,80 % keluarga sejahtera tahap III 30,79 % tahap II, 9,42 % tahap I dan 34,30 % masih merupakan keluarga pra sejahtera

## C. Ketenagakerjaan.

Jumlah pencari kerja yang mendaftarkan diri di Kantor Depnaker Kabupaten Karanganyar selama tahun 1996, paling banyak berpendidikan SLTA yaitu sebesar 55,04 % dan yang telah ditempatkan sebanyak 3.449 orang, dimana 15,83 % dari jumlah tersebut diantaranya berpendidikan SD 32,39 %, SLTP, 47,17 % SLTA, 2,35 % DIII dan sisanya 2 26 % berpendidikan sarjana.

## BAB IV SOSIAL

### A. Pendidikan.

Banyaknya sekolah yang aktif di Kabupaten Karanganyar selama tahun 1996 sebanyak 1.187 buah dengan rincian, 475 sekolah Taman Kanak-kanak, 511 SD Negeri, 7 SD Swasta, 63 Madrasah Ibtida'iyah, 41 SMP Negeri, 730 SMP swasta, 20 Madrasah Tsanawiyah, 10 SMU/SMK Negeri, 21 SMU/SMK swasta, 2 Madrasah Aliyah dan 7 Perguruan Tinggi/Akademi.

Adapun jumlah murid yang bersekolah pada tahun ajaran 1996/97 sebanyak 176.956 murid dengan rincian 9,07 % murid TK, 54,49 % SD/MI, 24,21 % SLTP/MTs, 10,09 % SLTA/MA dan 2,14 % Mahasiswa.

### B. Kesehatan

Peningkatan sarana kesehatan sangat diperlukan sebagai salah satu usaha peningkatan kesejahteraan masyarakat. Selain pemerintah, peran swasta dalam menunjang sarana kesehatan cukup tinggi.

Sarana kesehatan masyarakat yaitu Pusat Kesehatan Masyarakat (Puskesmas) tahun 1996 telah berjumlah 21 buah serta Puskesmas Pembantu sebanyak 58 buah. Jumlah tenaga kese-

hatan mengalami peningkatan dari tahun sebelumnya. Saat ini telah ada 16 dokter spesialis yang berpraktek di RSUD Kartini dan PKU Muhammadiyah. Selain itu juga terdapat 72 dokter umum, 23 dokter gigi, 187 bidan dan 139 perawat.

Jenis penyakit yang diderita penduduk Kabupaten Karanganyar menurut data Kantor Dinas Kesehatan Kabupaten Karanganyar, persentase terbesar adalah penyakit saluran pernapasan bagian atas (37,58 %) dan disusul oleh penyakit diare (5,46 %).

### C. Agama.

Pembangunan di bidang kehidupan beragama dan kepercayaan terhadap Tuhan Yang Maha Esa diarahkan agar mampu meningkatkan kualitas umat beragama dan penganut kepercayaan terhadap Tuhan Yang Maha Esa, sehingga tercipta suasana kerukunan hidup beragama dan kepercayaan terhadap Tuhan Yang Maha Esa.

Bila dirinci menurut agama yang dianut, penduduk Kabupaten Karanganyar sebagian besar beragama Islam (95,14 %), kemudian agama Kristen Protestan (2,39 %), Kristen Katholik (1,76 %), Hindu (0,64 %) dan Budha (0,07 %). Untuk menunjang pelaksanaan peribadatan, sampai tahun 1996 telah dibangun sarana peribadatan yaitu mesjid 1.394 buah, mushola 695

buah, gereja 109 buah, pura 9 dan wihara 1 buah.

## BAB V PERTANIAN

### A. Pertanian Tanaman Bahan Makanan

Pertanian tanaman bahan makanan merupakan salah satu produk yang menjadi kebutuhan hidup utama rakyat. Di Kabupaten Karanganyar, Produktivitas padi sawah mengalami peningkatan sebesar 6,38 % dari tahun sebelumnya yaitu dari 217.793 ton menjadi 231.698 ton.

Peningkatan juga terjadi pada beberapa tanaman lainnya, seperti ubi kayu, kacang tanah dan kedelai. Namun demikian terdapat penurunan produksi pada beberapa tanaman lainnya.

### B. Tanaman Perkebunan

Komoditas tanaman perkebunan merupakan salah satu sumber devisa bagi sektor pertanian. Perkebunan di bagi atas perkebunan besar dan rakyat. Dari beberapa jenis tanaman perkebunan rakyat yang diusahakan di Kabupaten Karanganyar tanaman Kelapa memiliki luas areal terluas dan diikuti tanaman cengkeh. Bila dibandingkan dengan tahun sebelumnya, secara

umum produksi tanaman perkebunan rakyat mengalami peningkatan

## BAB VI INDUSTRI

### C. Peternakan.

Jenis ternak yang diusahakan di Kabupaten Karanganyar meliputi ternak besar seperti sapi potong/perah, kerbau dan kuda, serta ternak kecil seperti kambing, domba dan babi. Disamping itu juga diusahakan ternak unggas.

Populasi ternak besar pada tahun 1996 tercatat 446 ekor kuda, 46.179 sapi (potong dan perah) serta 3.277 kerbau. Adapun populasi ternak kecil tercatat, kambing 44.227 ekor, domba 110.172 ekor dan babi 22.151 ekor. Sedangkan populasi ternak unggas yang terbanyak adalah ayam ras dengan jumlah 1.167.849 ekor

### D. Perikanan

Sub sektor perikanan yang telah diusahakan di Kabupaten Karanganyar selama ini berupa kegiatan usaha perikanan darat yang meliputi kegiatan usaha perikanan kolam air tawar, cek dam, sungai dan waduk. Sampai akhir tahun 1996, produksi ikan segar yang telah dihasilkan dari cek dam sebanyak 26.342 kg, kolam air tawar sebanyak 319.912 kg, sungai sebanyak 135.119 Kg, dan waduk sebanyak 20.158 Kg.

### A. Industri

Pembangunan di sektor industri pada pembangunan jangka panjang tahap II merupakan prioritas utama pembangunan ekonomi dengan tetap memperhatikan pembangunan pada sektor lainnya.

Sektor industri di Kabupaten Karanganyar merupakan sektor yang memberikan kontribusi terbesar pada pendapatan domestik kabupaten.

Menurut data dari Kantor Deppe-rindag, jumlah sentra industri yang ada pada tahun 1996 sebanyak 104 sentra dengan 5.809 unit usaha serta menyerap tenaga kerja 10.533 orang.

### B Listrik dan Air Minum

Kebutuhan energi listrik akan semakin meningkat sejalan dengan laju pembangunan suatu daerah dan dari tahun ke tahun jumlah pelanggan listrik akan semakin bertambah. Pada tahun 1996 di Kabupaten Karanganyar, jumlah pelanggan listrik mengalami kenaikan 14,27 % dari tahun sebelumnya, dimana nilai pemakaiannya meningkat hingga 49,82 %.

Sejalan dengan hal di atas jumlah pelanggan air minum juga mengala

mi peningkatan sebesar 27,59 % dengan peningkatan nilai pemakaian mencapai 59,50 %. Namun demikian, masih terdapat beberapa kecamatan yang belum dialiri air minum PDAM

## BAB VII PERDAGANGAN

### A. Sarana Perdagangan.

Pasar merupakan suatu tempat yang penting dalam penyaluran suatu komoditas. Jumlah pasar pada tahun 1996 sebanyak 63 buah baik pasar tradisional maupun permanen. Jumlah sarana lainnya seperti toko/kios/warung mengalami peningkatan 0,79 % dari tahun sebelumnya.

Jumlah usaha perdagangan berdasarkan SIUP yang dikeluarkan sebanyak 293 usaha, meliputi 265 perdagangan kecil, 19 menengah dan 9 besar

### B. Koperasi.

Koperasi sebagai soko guru perekonomian di Indonesia, fungsi dan peranannya semakin diperhatikan dalam usaha peningkatan kesejahteraan masyarakat. Pembangunan koperasi dan pengusaha kecil diharapkan akan mampu menunjang dan mempercepat keberhasilan dan pemerataan pembangunan

Di Kabupaten Karanganyar pada tahun 1996 jumlah koperasi yang terdaftar sebanyak 148 buah dengan jumlah anggota 99 143 orang dan calon anggota 7.784 orang.

## BAB VIII PERHUBUNGAN

### A. Jalan Raya.

Berdasarkan data dari kantor DPU Kabupaten Karanganyar, panjang jalan yang telah dibangun oleh kantor DPU mencapai 11,30 km jalan negara, 103,95 km jalan provinsi dan 680,1 km jalan kabupaten. Dari panjang jalan tersebut, 11,45 % dalam kondisi rusak dan 19,40 % kondisi rusak berat.

### B. Pos dan Telekomunikasi.

Pengiriman benda pos yang dilakukan baik di dalam negeri maupun di luar negeri mengalami peningkatan dari tahun sebelumnya. Hal ini dapat dilihat dari peningkatan penjualan benda benda pos yang mengalami peningkatan sebesar 13,84 %. Selain itu kegiatan penabung melalui kantor pos juga mengalami peningkatan penabung yang cukup tinggi yaitu sebesar 111,10 %.

### C. Kendaraan Bermotor.

Pada tahun 1996 jumlah kendaraan bermotor yang tercatat di Kantor Dipenda Propinsi Tk. I Jawa Tengah Cabang Karanganyar sebanyak 55.332 buah atau meningkat 17,86 % dari tahun sebelumnya.

Dari jumlah tersebut, jenis kendaraan terbanyak adalah kendaraan roda dua yaitu sebanyak 46.767 buah (84,52 %). Nilai penerimaan pajak kendaraan bermotor yang diterima sebesar 2.692,515 juta rupiah yang berarti mengalami peningkatan sebesar 18,80 %.

## BAB IX KEUANGAN

### A. Perbankan.

Peranan perbankan sebagai institusi yang menghimpun dan menyalurkan dana untuk kegiatan perekonomian pada suatu daerah memiliki peranan yang sangat penting. Dana yang dikumpulkan dari masyarakat baik dalam bentuk simpanan, giro maupun deposito dari tahun ke tahun semakin meningkat jumlahnya. Disamping itu, jumlah bank di Kabupaten Karanganyar dalam beberapa tahun terakhir mengalami peningkatan.

Di BRI cabang Karanganyar, jumlah penabung mengalami peningkatan sebesar 9,46 % dari tahun sebelumnya. Bila dilihat dari jumlah penabungnya, maka jenis tabungan yang paling banyak penabungnya adalah tabanas BRI lalu disusul tabungan Simpedes. Namun bila dilihat dari jumlah nilai uang yang ditabung di BRI, jenis tabungan simpedes mempunyai jumlah nilai tabungan terbesar yaitu sebesar 45,58 % dari nilai tabungan seluruhnya dan disusul jenis tabanas BRI sebesar 38,46 %.

### B. Inflasi.

Inflasi merupakan salah satu tolok ukur kestabilan perekonomian suatu daerah pada suatu waktu. Inflasi secara umum di Kabupaten Karanganyar selama tahun fiskal 1996 sebesar 0,43 % sedangkan berdasarkan tahun anggaran 1996/1997 sebesar 0,49 %.

Nilai inflasi tertinggi pada tahun fiskal terdapat pada sektor makanan, sedangkan pada tahun anggaran terdapat pada sektor perumahan. Nilai inflasi terendah terdapat pada sektor aneka barang dan jasa (tahun fiskal) dan pada sektor sandang (tahun anggaran).

### C. Pajak PBB.

Salah satu sumber pendapatan



negara yang digunakan untuk membiayai pelaksanaan pembangunan berasal dari pajak Bumi dan Bangunan (PBB). Untuk itu upaya peningkatan pendapatan dari sub sektor tersebut senantiasa dilakukan.

Obyek yang dikenai pajak pada tahun 1996 mengalami peningkatan 0,58 % dari tahun sebelumnya dengan realisasi penerimaan sebesar Rp 3.232,479 juta atau naik sebesar 60,09 % dari tahun sebelumnya, serta 30,66 % lebih tinggi dari target yang ditetapkan.

## BAB X TAMBAHAN

### A. Pembangunan Daerah.

Dari 177 desa/kelurahan yang ada di Kabupaten Karanganyar, sudah 175 diantaranya yang telah memiliki kader pembangunan desa (KPD), dimana jumlah seluruhnya 1.416 orang.

Pada kegiatan lomba desa tingkat II Kabupaten Karanganyar yang secara telah rutin dilaksanakan, pada tahun 1996 desa Botok Kecamatan Kerjo meraih juara pertama dan diikuti desa Buran (Kecamatan Tasikmadu) dan Jatisawit (Kecamatan Jatiyoso) sebagai juara kedua dan ketiga.

### B. Kegiatan Penerangan.

Kegiatan penerangan kepada masyarakat yang meliputi 24 paket kegiatan penerangan secara rutin telah dilaksanakan. Dari paket kegiatan tersebut, paket kegiatan penerangan mengenai Peranan Wanita dan Pemuda merupakan paket kegiatan yang paling banyak dilaksanakan, diikuti paket kegiatan penerangan mengenai Wawasan Nusantara, Ketahanan Nasional dan Bela Negara

### C. Pariwisata.

Kegiatan pariwisata di Kabupaten Karanganyar dari tahun ke tahun senantiasa mengalami meningkat. Dari beberapa obyek tujuan wisata, obyek wisata Grojogan Sewu merupakan tempat yang paling banyak dikunjungi wisatawan

Pada tahun 1996, jumlah pengunjung yang datang ke obyek tersebut mencapai 468.208 orang atau 66,07 % dari jumlah pengunjung yang datang ke obyek-obyek wisata di Kabupaten Karanganyar.

Dengan adanya makam Ibu Negara, Ibu Tien Suharto, jumlah pengunjung obyek-obyek wisata semakin meningkat, dimana setelah atau sebelum ke berziarah makam, para pengunjung tersebut mendatangi obyek-obyek wisata.

Letak, Temperatur dan Batas  
Kabupaten Dati II Karanganyar

Batas - Batas Daerah :

1. Sebelah Utara : Kabupaten Sragen
2. Sebelah Timur : Propinsi Jawa Timur
3. Sebelah Selatan : Kabupaten Wonogiri  
Kabupaten Sukoharjo
4. Sebelah Barat : Kodya Surakarta  
Kabupaten Boyolali

Letak Daerah, Ketinggian dan Iklim :

Kabupaten Karanganyar terletak antara :

110° 40' - 110° 70' Bujur Timur dan

7° 28' - 7° 46' Lintang Selatan

Ketinggian rata-rata 511 meter diatas permukaan  
laut.

Beriklim tropis dengan temperatur 22° - 31°

Sumber : Pemda Dati II Kab. Karanganyar

Tabel : 1.1. Jarak Antar Kota Kecamatan di Kabupaten Karanganyar Tahun 1996

| Kecamatan       | Jati-puro | Jati-yoso | Juma-polo | Juman-tono | Mate-sih | Tawang mangu |
|-----------------|-----------|-----------|-----------|------------|----------|--------------|
| 1               | 2         | 3         | 4         | 5          | 6        | 7            |
| 1. Jatipuro     | -         | 6,60      | 13,30     | 23,37      | 26,50    | 50,37        |
| 2. Jatiyoso     | 6,60      | -         | 19,30     | 29,97      | 43,10    | 56,97        |
| 3. Jumapolo     | 13,30     | 19,30     | -         | 17,30      | 31,00    | 45,00        |
| 4. Jumantono    | 23,37     | 29,97     | 17,30     | -          | 10,00    | 18,90        |
| 5. Matesih      | 26,50     | 43,10     | 31,00     | 10,00      | -        | 8,90         |
| 6. Tawangmangu  | 50,37     | 56,97     | 45,00     | 18,90      | 8,90     | -            |
| 7. Ngargoyoso   | 45,37     | 51,97     | 40,00     | 25,60      | 14,60    | 21,00        |
| 8. Karangpandan | 36,37     | 42,97     | 31,00     | 25,00      | 6,60     | 14,00        |
| 9. Karanganyar  | 23,37     | 29,97     | 18,00     | 12,00      | 13,20    | 27,00        |
| 10. Tasikmadu   | 27,37     | 33,97     | 22,00     | 16,00      | 17,20    | 31,00        |
| 11. J a t e n   | 30,37     | 36,97     | 25,00     | 19,00      | 20,20    | 34,00        |
| 12. Colomadu    | 44,97     | 51,57     | 39,60     | 33,60      | 34,80    | 48,60        |
| 13. Gondangrejo | 46,37     | 52,97     | 41,00     | 35,00      | 35,20    | 50,00        |
| 14. Kebakkramat | 38,37     | 44,97     | 33,00     | 27,00      | 28,20    | 42,00        |
| 15. Mojogedang  | 35,37     | 41,97     | 30,00     | 24,00      | 13,60    | 22,00        |
| 16. K e r j o   | 44,37     | 50,97     | 39,00     | 30,00      | 25,00    | 33,40        |
| 17. Jenawi      | 57,37     | 63,97     | 52,00     | 46,00      | 26,60    | 33,00        |

Sumber : Kantor Statistik Kab. Karanganyar

Tabel : 1.1. Lanjutan

| Kecamatan       | Ngar-<br>goyo-<br>so | Karang-<br>pandan | Karang-<br>anyar | Tasik-<br>madu | Jaten | Colo-<br>madu |
|-----------------|----------------------|-------------------|------------------|----------------|-------|---------------|
| 1               | 8                    | 9                 | 10               | 11             | 12    | 13            |
| 1. Jatipuro     | 45,37                | 36,37             | 23,27            | 27,37          | 30,37 | 44,97         |
| 2. Jatiyoso     | 51,97                | 42,97             | 27,97            | 33,97          | 36,97 | 51,57         |
| 3. Jumapolo     | 40,00                | 31,00             | 18,00            | 22,00          | 25,00 | 39,60         |
| 4. Jumantono    | 25,60                | 25,00             | 12,00            | 16,00          | 19,00 | 33,60         |
| 5. Matesih      | 14,60                | 6,60              | 13,20            | 17,20          | 20,20 | 34,80         |
| 6. Tawangmangu  | 21,00                | 14,00             | 27,00            | 31,00          | 34,00 | 48,60         |
| 7. Ngargoyoso   | -                    | 9,00              | 23,00            | 27,00          | 30,00 | 43,60         |
| 8. Karangpandan | 9,00                 | -                 | 13,00            | 17,00          | 20,00 | 34,60         |
| 9. Karanganyar  | 23,00                | 13,00             | -                | 4,00           | 7,00  | 21,60         |
| 10. Tasikmadu   | 27,00                | 17,00             | 4,00             | -              | 5,00  | 20,60         |
| 11. J a t e n   | 30,00                | 20,00             | 7,00             | 5,00           | -     | 14,00         |
| 12. Colomadu    | 43,60                | 34,60             | 21,60            | 20,60          | 14,00 | -             |
| 13. Gondangrejo | 45,00                | 36,00             | 23,00            | 21,50          | 16,00 | 14,30         |
| 14. Kebakkramat | 38,00                | 28,00             | 15,00            | 6,50           | 8,00  | 18,60         |
| 15. Mojogedang  | 21,00                | 8,00              | 12,00            | 16,00          | 19,00 | 33,60         |
| 16. K e r j o   | 28,40                | 19,40             | 21,00            | 25,00          | 28,00 | 42,60         |
| 17. Jenawi      | 11,00                | 21,00             | 34,00            | 38,00          | 41,00 | 55,00         |

Sumber : Kantor Statistik Kab. Karanganyar

Tabel : 1.1. Lanjutan

| Kecamatan       | Gondangrejo | Kebakkramat | Mojogedang | Kerjo | Jenawi |
|-----------------|-------------|-------------|------------|-------|--------|
| 1               | 14          | 15          | 16         | 17    | 18     |
| 1. Jatipuro     | 46,37       | 38,37       | 35,37      | 44,37 | 57,37  |
| 2. Jatiyoso     | 52,97       | 44,97       | 41,97      | 50,97 | 63,97  |
| 3. Jumapolo     | 41,00       | 33,00       | 30,00      | 39,00 | 52,00  |
| 4. Jumantono    | 35,00       | 27,00       | 24,00      | 30,00 | 46,00  |
| 5. Matesih      | 35,20       | 28,20       | 13,60      | 25,00 | 26,00  |
| 6. Tawangmangu  | 50,00       | 42,00       | 22,00      | 33,40 | 33,00  |
| 7. Ngargoyoso   | 45,00       | 38,00       | 21,00      | 28,40 | 11,00  |
| 8. Karangpandan | 36,00       | 28,00       | 8,00       | 19,40 | 21,00  |
| 9. Karanganyar  | 23,00       | 15,00       | 12,00      | 21,00 | 34,00  |
| 10. Tasikmadu   | 21,50       | 6,50        | 16,00      | 25,00 | 38,00  |
| 11. J a t e n   | 16,00       | 8,00        | 19,00      | 28,00 | 41,00  |
| 12. Colomadu    | 14,30       | 18,60       | 33,60      | 42,60 | 55,60  |
| 13. Gondangrejo | -           | 20,00       | 35,00      | 44,00 | 57,00  |
| 14. Kebakkramat | 20,00       | -           | 27,00      | 36,00 | 49,00  |
| 15. Mojogedang  | 35,00       | 27,00       | -          | 11,40 | 27,00  |
| 16. K e r j o   | 44,00       | 36,00       | 11,40      | -     | 30,00  |
| 17. Jenawi      | 57,00       | 49,00       | 27,00      | 30,00 | -      |

Sumber : Kantor Statistik Kab. Karanganyar

Tabel : 1.2. Jenis Tanah Dirinci menurut Kecamatan di Kabupaten Karanganyar Tahun 1996

| Kecamatan       | J e n i s T a n a h  |
|-----------------|--|
| 1               | 2  |
| 1. Jatipuro     | - Latosol Coklat Kemerahan   |
| 2. Jatiyoso     | - Latosol Coklat Kemerahan<br>- Kompleks Andosol Coklat, Andosol Coklat kekuningan dan Litosol   |
| 3. Jumapolo     | - Litosol Coklat Kemerahan   |
| 4. Jumantono    | - Litosol Coklat Kemerahan   |
| 5. Matesih      | - Mediteran Coklat, Litosol Coklat   |
| 6. Tawangmangu  | - Kompleks Andosol Coklat, Andosol Coklat kekuningan dan Litosol   |
| 7. Ngargoyoso   | - Kompleks Andosol Coklat, Andosol Coklat kekuningan dan Litosol   |
| 8. Karangpandan | - Mediteran Coklat Tua   |
| 9. Karanganyar  | - Mediteran Coklat   |
| 10. Tasikmadu   | - Mediteran Coklat   |
| 11. J a t e n   | - Aluvial Kelabu<br>- Grumocol Kelabu  |
| 12. Colomadu    | - Regosol Kelabu   |
| 13. Gondangrejo | - Asosiasi Grumosol Kelabu tua dan Mediteran Coklat Kemerahan  |
| 14. Kebakkramat | - Aluvial Kelabu<br>- Asosiasi Aluvial Kelabu dan Aluvial Coklat kekelabuan<br>- Mediteran Coklat, Asosiasi Gromosol kelabu tua & Mediteran Coklat kemerahan |
| 15. Mojogedang  | - Litosol Coklat<br>- Mediteran Coklat   |
| 16. K e r j o   | - Litosol Coklat   |
| 17. Jenawi      | - Litosol Coklat<br>- Kompleks Andosol Coklat, Andosol coklat kekuningan dan Litosol<br>- Mediteran Coklat kemerahan   |

Tabel : 1.3.

Banyaknya Hari Hujan dan Curah Hujan Menurut Bulan dan Tempat Pengukuran di Kabupaten Karanganyar Tahun 1996

| Bulan          | Colomadu |     | Tasikmadu |     | Mojogedang |     | Jumapolo |     |
|----------------|----------|-----|-----------|-----|------------|-----|----------|-----|
|                | MM       | HR  | MM        | HR  | MM         | HR  | MM       | HR  |
| 1              | 2        | 3   | 4         | 5   | 6          | 7   | 8        | 9   |
| 1. Januari     | 253      | 17  | 247       | 18  | 328        | 14  | 218      | 18  |
| 2. Pebruari    | -        | -   | 387       | 16  | -          | -   | 500      | 18  |
| 3. Maret       | 331      | 14  | -         | -   | -          | -   | -        | -   |
| 4. April       | 125      | 7   | 321       | 13  | 157        | 3   | 311      | 12  |
| 5. Mei         | 53       | 2   | 67        | 5   | -          | -   | 54       | 4   |
| 6. Juni        | -        | -   | 14        | 2   | -          | -   | 20       | 3   |
| 7. Juli        | -        | -   | -         | -   | -          | -   | -        | -   |
| 8. Agustus     | 77       | 4   | 66        | 3   | -          | -   | 100      | 5   |
| 9. September   | -        | -   | 22        | 3   | -          | -   | 21       | 1   |
| 10. Oktober    | 162      | 7   | 318       | 17  | -          | -   | -        | -   |
| 11. Nopember   | 300      | 9   | 408       | 17  | -          | -   | 332      | 18  |
| 12. Desember   | -        | -   | 176       | 11  | -          | -   | -        | -   |
| Jumlah Th 1996 | 1301     | 60  | 2026      | 105 | 485        | 17  | 1556     | 79  |
| Jumlah Th 1995 | 2484     | 127 | 2563      | 131 | 2781       | 128 | 2965     | 134 |

Sumber : Kantor Dipertan Kab. Karanganyar

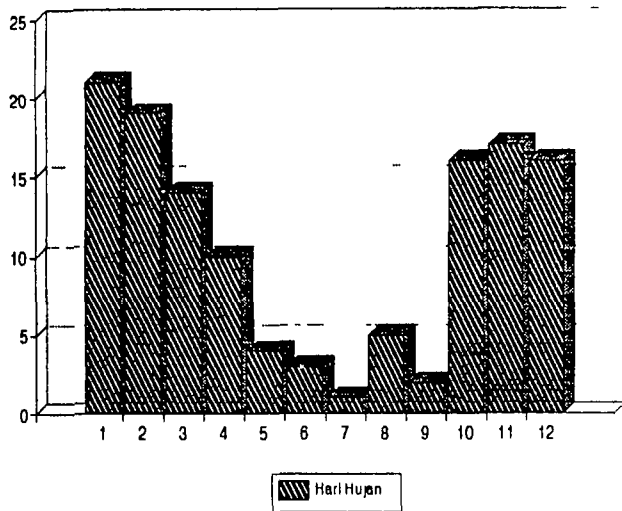
Tabel : 1.3. Lanjutan

| Bulan          | Karangpandan |     | Tawangmangu |     | Rata-rata |     |
|----------------|--------------|-----|-------------|-----|-----------|-----|
|                | M M          | H R | M M         | H R | M M       | H R |
| 1              | 10           | 11  | 12          | 13  | 14        | 15  |
| 1. Januari     | 313          | 12  | 548         | 28  | 318       | 21  |
| 2. Pebruari    | 498          | 19  | 562         | 24  | 487       | 19  |
| 3. Maret       | -            | -   | -           | -   | 331       | 14  |
| 4. April       | 237          | 9   | 195         | 14  | 232       | 10  |
| 5. Mei         | 101          | 4   | -           | -   | 69        | 4   |
| 6. Juni        | -            | -   | -           | -   | 17        | 3   |
| 7. Juli        | -            | -   | 16          | 1   | 16        | 1   |
| 8. Agustus     | 101          | 6   | 107         | 6   | 102       | 5   |
| 9. September   | 21           | 1   | 27          | 2   | 23        | 2   |
| 10. Oktober    | 400          | 19  | 268         | 20  | 287       | 16  |
| 11. Nopember   | 394          | 18  | 527         | 21  | 392       | 17  |
| 12. Desember   | 231          | 19  | 234         | 19  | 234       | 16  |
| Jumlah Th 1996 | 2296         | 107 | 2484        | 135 | 2508      | 128 |
| Jumlah Th 1995 | 3734         | 134 | 3122        | 147 | 2381      | 135 |

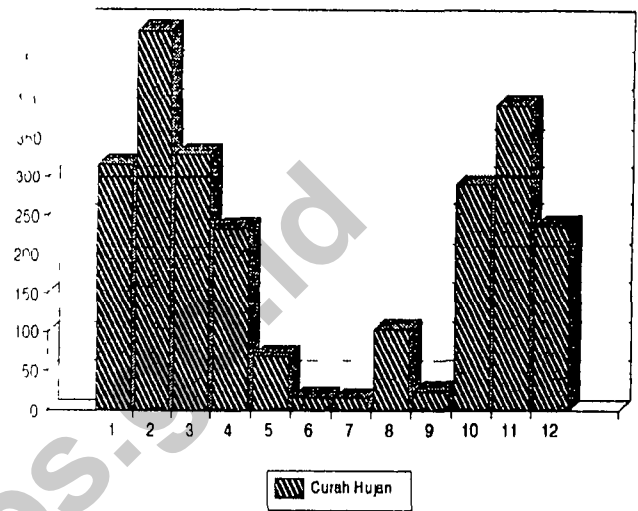
Sumber : Kantor Dipertan Kab. Karanganyar



Rata rata Hari Hujan per Bulan  
di Kabupaten Karanganyar Tahun 1996



Rata rata Curah Hujan per Bulan (mm)  
di Kabupaten Karanganyar Tahun 1996



Keterangan :

- |             |              |
|-------------|--------------|
| 1. Januari  | 7. Juli      |
| 2. Februari | 8. Agustus   |
| 3. Maret    | 9. September |
| 4. April    | 10. Oktober  |
| 5. Mei      | 11. Nopember |
| 6. Juni     | 12. Desember |

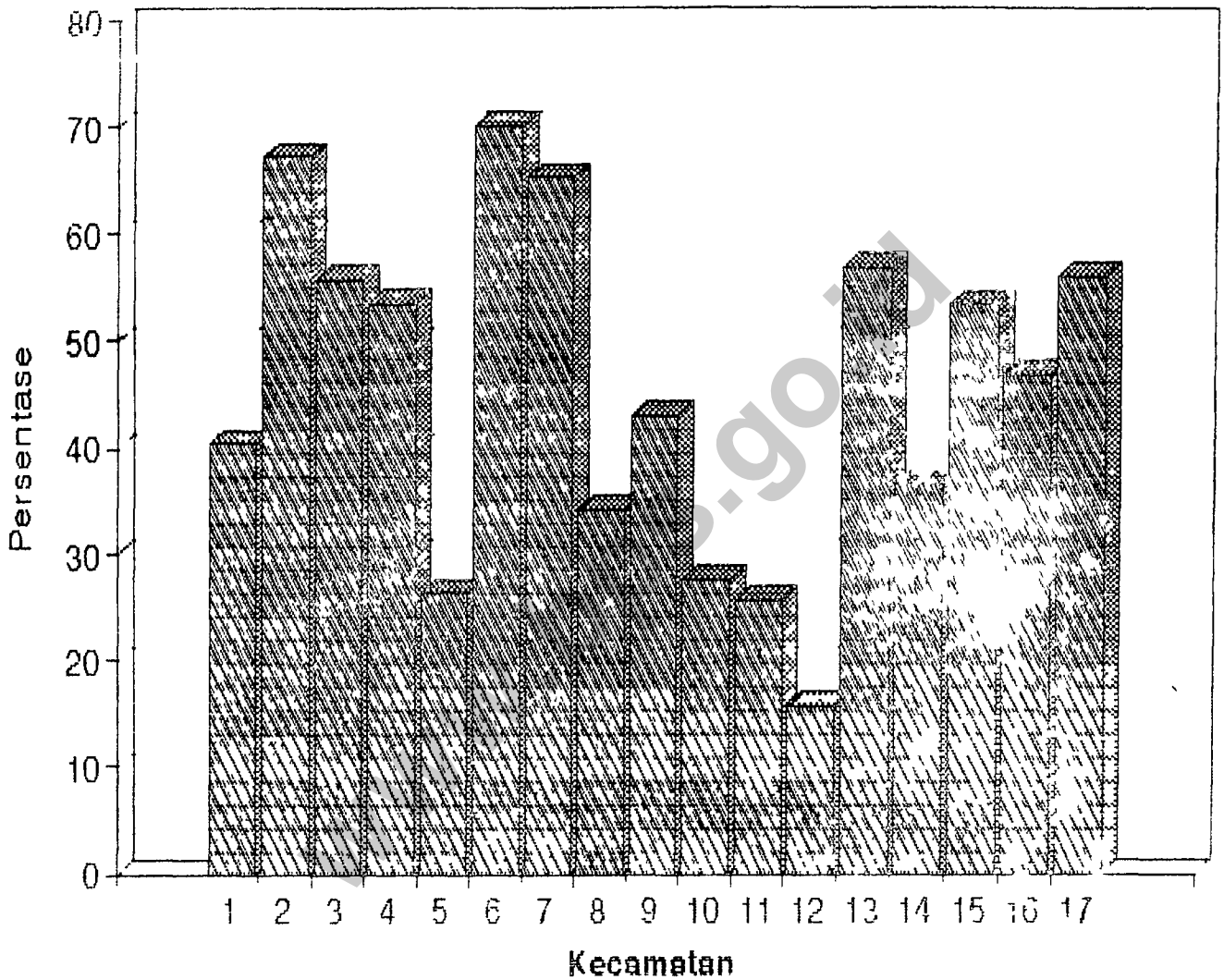
Tabel : 1.4.

Luas Daerah dan Ketinggian Tempat menurut  
Kecamatan di Kabupaten Karanganyar Tahun  
1996

| Kecamatan       | L u a s<br>( Km <sup>2</sup> ) | K e t i n g g i a n |           |           |
|-----------------|--------------------------------|---------------------|-----------|-----------|
|                 |                                | Terendah            | Tertinggi | Rata-Rata |
| 1               | 2                              | 3                   | 4         | 5         |
| 1. Jatipuro     | 40,36                          | 500                 | 1 200     | 770       |
| 2. Jatiyoso     | 67,16                          | 800                 | 1 550     | 950       |
| 3. Jumapolo     | 55,67                          | 340                 | 580       | 470       |
| 4. Jumantono    | 53,55                          | 300                 | 600       | 450       |
| 5. Matesih      | 26,27                          | 380                 | 750       | 450       |
| 6. Tawangmangu  | 70,03                          | 800                 | 2 000     | 1 200     |
| 7. Ngargoyoso   | 65,34                          | 750                 | 1 200     | 880       |
| 8. Karangpandan | 34,11                          | 450                 | 650       | 500       |
| 9. Karanganyar  | 43,03                          | 240                 | 480       | 320       |
| 10. Tasikmadu   | 27,60                          | 120                 | 240       | 140       |
| 11. J a t e n   | 25,55                          | 90                  | 105       | 98        |
| 12. Colomadu    | 15,64                          | 130                 | 150       | 140       |
| 13. Gondangrejo | 56,80                          | 140                 | 170       | 150       |
| 14. Kebakkramat | 36,46                          | 80                  | 187       | 95        |
| 15. Mojogedang  | 53,31                          | 380                 | 500       | 403       |
| 16. K e r j o   | 46,82                          | 380                 | 520       | 450       |
| 17. Jenawi      | 56,08                          | 410                 | 1 500     | 750       |
| Jumlah Th. 1996 | 773,78                         | X                   | X         | X         |
| Jumlah Th. 1995 | 773,78                         | X                   | X         | X         |

Sumber : Dinas Pertanian dan Kantor Statistik

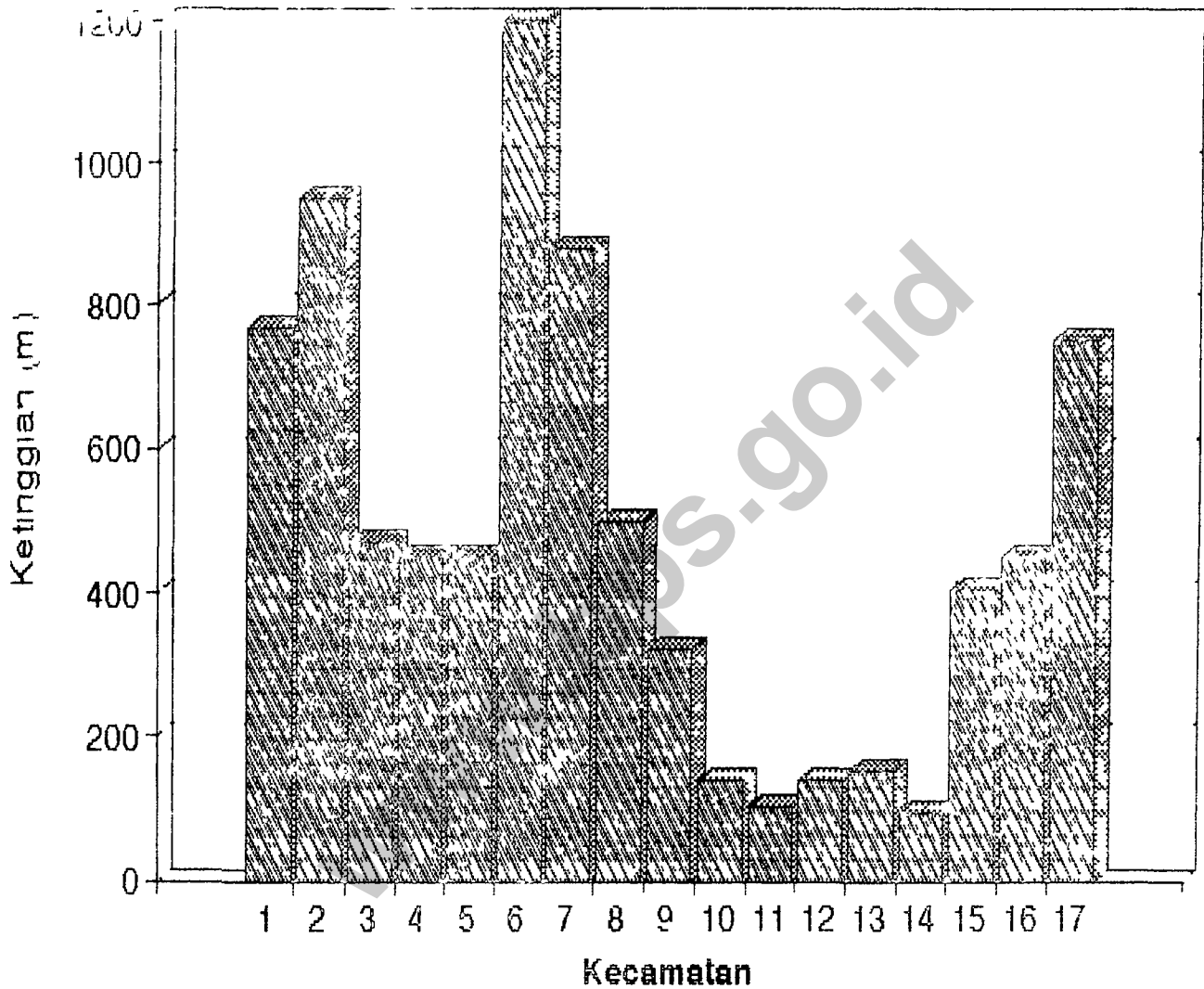
**Perbandingan Luas Daerah 17 Kecamatan  
di Kab Karanganyar Tahun 1996**



**Keterangan :**

- |                |                 |                 |
|----------------|-----------------|-----------------|
| 1. Jatipuro    | 7. Ngargoyoso   | 3. Gondangrejo  |
| 2. Jatiyoso    | 8. Karangpandan | 14. Kebakkramat |
| 3. Jumapolo    | 9. Karanganyar  | 15. Mojogedang  |
| 4. Jumantono   | 10. Tasikmasu   | 16. Kerjo       |
| 5. Matesih     | 11. Jaten       | 17. Jenawi      |
| 6. Tawangmangu | 12. Colomadu    |                 |

**Rata-rata Ketinggian 17 Kecamatan  
di Kab. Karanganyar Tahun 1996**



**Keterangan**

- |                |                 |                 |
|----------------|-----------------|-----------------|
| 1. Jatipuro    | 7. Ngargoyoso   | 13. Gondangrejo |
| 2. Jatiyoso    | 8. Karangpandan | 14. Kebakkramat |
| 3. Jumapolo    | 9. Karanganyar  | 15. Mojogedang  |
| 4. Jumantono   | 10. Tasikmasu   | 16. Kerjo       |
| 5. Matesih     | 11. Jaten       | 17. Jenawi      |
| 6. Tawangmangu | 12. Colomadu    |                 |

Tabel : 1.5.

Luas Wilayah menurut Jenis Penggunaan dan Kecamatan di Kabupaten Karanganyar Tahun 1995 (Ha)

| Kecamatan       | T a n a h S a w a h |                          |           |                |
|-----------------|---------------------|--------------------------|-----------|----------------|
|                 | Irigasi<br>Tehnis   | Irigasi<br>1/2<br>Tehnis | Sederhana | Tadah<br>Hujan |
| 1               | 2                   | 3                        | 4         | 5              |
| 1. Jatipuro     | -                   | 326,9900                 | 1139,5774 | -              |
| 2. Jatiyoso     | 8,6800              | 1310,0725                | -         | -              |
| 3. Jumapolo     | -                   | 476,8000                 | 1383,2000 | -              |
| 4. Jumantono    | -                   | 471,3940                 | 1027,7820 | 81,5200        |
| 5. Matesih      | 49,0000             | 615,3960                 | 667,5121  | -              |
| 6. Tawangmangu  | -                   | -                        | 713,3942  | -              |
| 7. Ngargoyoso   | 16,7400             | 199,9510                 | 473,2610  | -              |
| 8. Karangpandan | 651,9330            | 496,4690                 | 405,6550  | 1,0000         |
| 9. Karanganyar  | 1030,1000           | 691,7900                 | 75,1500   | 58,0900        |
| 10. Tasikmadu   | 1517,0906           | -                        | -         | 4,0255         |
| 11. J a t e n   | 1269,5710           | -                        | -         | 24,6380        |
| 12. Colomadu    | 789,8530            | -                        | -         | -              |
| 13. Gondangrejo | -                   | -                        | -         | 1137,0229      |
| 14. Kebakkramat | 1669,7723           | 378,8460                 | 115,3655  | 125,9295       |
| 15. Mojogedang  | 750,6400            | 761,0945                 | 390,3585  | 72,2565        |
| 16. K e r j o   | 63,0000             | 830,1383                 | 236,7475  | -              |
| 17. Jenawi      | 45,3600             | 151,8490                 | 341,9142  | -              |
| Jumlah Th. 1996 | 7861,7399           | 6710,7903                | 6969,9174 | 1504,4824      |
| Jumlah Th. 1995 | 7399,8609           | 6761,8394                | 7048,5648 | 1537,7626      |

Sumber : Kantor Statistik Kab. Karanganyar.

Tabel : 1.5. Lanjutan

| Kecamatan       | Jumlah Tanah Sawah | T a n a h   K e r i n g |                   |                   |
|-----------------|--------------------|-------------------------|-------------------|-------------------|
|                 |                    | Pekarangan/<br>Bangunan | Tegalan/<br>Kebun | Padang<br>Gembala |
| 1               | 6                  | 7                       | 8                 | 9                 |
| 1. Jatipuro     | 1466,5674          | 1421,4155               | 983,7013          | 54,5534           |
| 2. Jatiyoso     | 1318,7525          | 1232,1764               | 2917,0015         | 41,4050           |
| 3. Jumapolo     | 1860,0000          | 2006,0000               | 1586,7090         | -                 |
| 4. Jumantono    | 1580,6960          | 1725,3580               | 1754,6800         | 11,8160           |
| 5. Matesih      | 1331,9081          | 875,4579                | 203,7274          | -                 |
| 6. Tawangmangu  | 713,3942           | 619,2024                | 1328,8793         | 4,0000            |
| 7. Ngargoyoso   | 689,9520           | 836,0370                | 1272,2480         | 16,7900           |
| 8. Karangpandan | 1555,0570          | 1143,3640               | 509,7420          | 44,0150           |
| 9. Karanganyar  | 1855,1300          | 1403,7400               | 598,1400          | 3,9300            |
| 10. Tasikmadu   | 1521,1161          | 813,2490                | 85,1656           | -                 |
| 11. J a t e n   | 1294,2090          | 1036,5990               | 54,7910           | 4,1000            |
| 12. Colomadu    | 789,8530           | 655,3000                | 61,0000           | -                 |
| 13. Gondangrejo | 1137,0229          | 2772,0429               | 1633,6135         | 32,2230           |
| 14. Kebakkramat | 2289,9133          | 999,9862                | 234,4866          | 1,9000            |
| 15. Mojogedang  | 1974,3495          | 2168,7792               | 756,8550          | 26,9090           |
| 16. K e r j o   | 1129,8858          | 1203,9428               | 711,7385          | 21,5249           |
| 17. Jenawi      | 539,1232           | 744,6029                | 1992,5975         | 9,7500            |
| Jumlah Th. 1996 | 23046,9300         | 21657,2532              | 16685,0762        | 273,0023          |
| Jumlah Th. 1995 | 23523,8561         | 21391,5430              | 16711,0046        | 272,2339          |

Sumber : Kantor Statistik Kab. Karanganyar.

**M I L I K**  
UPT. PERPUSTAKAAN &  
DOKUMENTASI STATISTIK  
BIRO PUSAT STATISTIK

Tabel : 1.5. Lanjutan

| Kecamatan       | T a n a h   K e r i n g |      |                 |                 |
|-----------------|-------------------------|------|-----------------|-----------------|
|                 | Tambak/<br>Kolam        | Rawa | Hutan<br>Negara | Perke-<br>bunan |
| 1               | 10                      | 11   | 12              | 13              |
| 1. Jatipuro     | 0,3935                  | -    | 49,5125         | -               |
| 2. Jatiyoso     | -                       | -    | 1025,0000       | -               |
| 3. Jumapolo     | 1,3000                  | -    | -               | -               |
| 4. Jumantono    | 0,6500                  | -    | -               | -               |
| 5. Matesih      | 0,5790                  | -    | 91,0000         | -               |
| 6. Tawangmangu  | -                       | -    | 4187,3415       | 38,1386         |
| 7. Ngargoyoso   | 0,5000                  | -    | 2775,9800       | 784,6800        |
| 8. Karangpandan | 1,1000                  | -    | -               | 40,6090         |
| 9. Karanganyar  | 1,0190                  | -    | 122,0000        | 68,1040         |
| 10. Tasikmadu   | 4,5364                  | -    | -               | 0,6360          |
| 11. J a t e n   | -                       | -    | -               | -               |
| 12. Colomadu    | 2,9000                  | -    | -               | 4,6120          |
| 13. Gondangrejo | -                       | -    | -               | -               |
| 14. Kebakkramat | 2,6680                  | -    | -               | -               |
| 15. Mojogedang  | 2,0000                  | -    | -               | 254,3190        |
| 16. K e r j o   | 1,1682                  | -    | -               | 1395,2965       |
| 17. Jenawi      | 0,1598                  | -    | 1600,6655       | 611,2215        |
| Jumlah Th. 1996 | 18,9739                 | -    | 9851,4995       | 3197,6166       |
| Jumlah Th. 1995 | 16,9739                 | -    | 9851,4995       | 3196,9806       |

Sumber : Kantor Statistik Kab. Karanganyar.

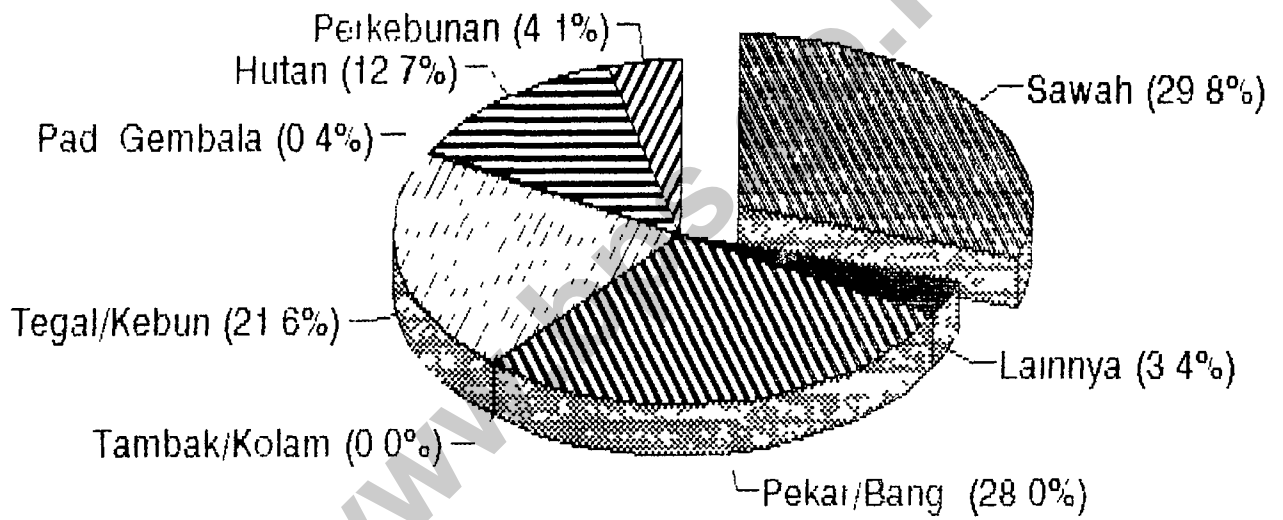
Tabel : 1 5. Lanjutan

| Kecamatan       | Tanah Kering |            | Luas Wilayah (Ha) |
|-----------------|--------------|------------|-------------------|
|                 | Lain - lain  | Jumlah     |                   |
| 1               | 14           | 15         | 16                |
| 1. Jatipuro     | 60,3521      | 2569,9283  | 4036,4957         |
| 2. Jatiyoso     | 182,1526     | 5397,7355  | 6716,4880         |
| 3. Jumapolo     | 113,0120     | 3707,0210  | 5567,0210         |
| 4. Jumantono    | 282,2410     | 3774,7450  | 5355,4410         |
| 5. Matesih      | 123,9601     | 1294,7244  | 2626,6325         |
| 6. Tawangmangu  | 112,2085     | 6289,7703  | 7003,1645         |
| 7. Ngargoyoso   | 157,7550     | 5843,9900  | 6533,9420         |
| 8. Karangpandan | 117,1930     | 1856,0230  | 3411,0800         |
| 9. Karanganyar  | 250,5752     | 2447,5082  | 4302,6382         |
| 10. Tasikmadu   | 335,0269     | 1238,6139  | 2759,7300         |
| 11. J a t e n   | 165,0250     | 1260,6010  | 2554,8170         |
| 12. Colomadu    | 50,5000      | 774,3120   | 1564,1650         |
| 13. Gondangrejo | 105,0496     | 4542,9290  | 5679,9519         |
| 14. Kebakkramat | 116,6794     | 1355,7202  | 3645,6335         |
| 15. Mojogedang  | 147,6838     | 3356,5460  | 5330,8955         |
| 16. K e r j o   | 218,7168     | 3552,3877  | 4682,2735         |
| 17. Jenawi      | 110,1547     | 5069,1519  | 5608,2751         |
| Jumlah Th. 1996 | 2648,2857    | 54331,7074 | 77378,6374        |
| Jumlah Th. 1995 | 2414,5458    | 53854,7813 | 77378,6374        |

Sumber : Kantor Statistik Kab. Karanganyar.



## Luas Penggunaan Tanah di Kabupaten Karanganyar Tahun 1996





BAB. II

PEMERINTAHAN

[www.bps.go.id](http://www.bps.go.id)

Tabel : 2 1

Jumlah Desa, Kantor Desa, Balai Desa dan  
Klasifikasi Desa menurut Kecamatan di  
Kabupaten Karanganyar Tahun 1996

| Kecamatan       | Desa | Kantor<br>Desa | Balai<br>Desa | Klasifikasi  |               |                |
|-----------------|------|----------------|---------------|--------------|---------------|----------------|
|                 |      |                |               | Swa-<br>daya | Swa-<br>karya | Swasem<br>bada |
| 1               | 2    | 3              | 4             | 5            | 6             | 7              |
| 1. Jatipuro     | 10   | 10             | 10            | -            | -             | 10             |
| 2. Jatiyoso     | 9    | 9              | 9             | -            | -             | 9              |
| 3. Jumapolo     | 12   | 12             | 12            | -            | -             | 12             |
| 4. Jumantono    | 11   | 11             | 11            | -            | -             | 11             |
| 5. Matesih      | 9    | 9              | 9             | -            | -             | 9              |
| 6. Tawangmangu  | 10   | 10             | 10            | -            | -             | 10             |
| 7. Ngargoyoso   | 9    | 9              | 9             | -            | -             | 9              |
| 8. Karangpandan | 11   | 11             | 11            | -            | -             | 11             |
| 9. Karanganyar  | 12   | 12             | 12            | -            | -             | 12             |
| 10. Tasikmadu   | 10   | 10             | 10            | -            | -             | 10             |
| 11. J a t e n   | 8    | 8              | 8             | -            | -             | 8              |
| 12. Colomadu    | 11   | 11             | 11            | -            | -             | 11             |
| 13. Gondangrejo | 13   | 13             | 13            | -            | -             | 13             |
| 14. Kebakkramat | 10   | 10             | 10            | -            | -             | 10             |
| 15. Mojogedang  | 13   | 13             | 13            | -            | -             | 13             |
| 16. K e r j o   | 10   | 10             | 10            | -            | -             | 10             |
| 17. Jenawi      | 9    | 9              | 9             | -            | -             | 9              |
| Jumlah Th. 1996 | 177  | 177            | 177           | -            | -             | 177            |
| Jumlah Th. 1995 | 177  | 177            | 177           | -            | -             | 17             |

Sumber : Kantor Statistik Kab. Karanganyar.

Tabel : 2 2.

Banyaknya Dusun, Dukuh, RW dan RT menurut Kecamatan di Kabupaten Karanganyar Tahun 1996

| Kecamatan       | Dusun | Dukuh | RW / Rukun<br>Warga | RT / Rukun<br>Tetangga |
|-----------------|-------|-------|---------------------|------------------------|
| 1               | 2     | 3     | 4                   | 5                      |
| 1 Jatipuro      | 86    | 100   | 118                 | 307                    |
| 2. Jatiyoso     | 81    | 78    | 130                 | 358                    |
| 3. Jumapolo     | 102   | 136   | 111                 | 311                    |
| 4 Jumantono     | 61    | 117   | 111                 | 333                    |
| 5. Matesih      | 155   | 78    | 107                 | 310                    |
| 6 Tawangmangu   | 39    | 82    | 97                  | 343                    |
| 7 Ngargoyoso    | 49    | 166   | 93                  | 310                    |
| 8. Karangpandan | 65    | 200   | 114                 | 290                    |
| 9 Karanganyar   | 55    | 191   | 153                 | 506                    |
| 10 Tasikmadu    | 56    | 71    | 62                  | 406                    |
| 11 J a t e n    | 46    | 109   | 99                  | 478                    |
| 12 Colomadu     | 55    | 85    | 100                 | 412                    |
| 13 Gondangrejo  | 78    | 150   | 87                  | 358                    |
| 14. Kebakkramat | 58    | 119   | 109                 | 405                    |
| 15. Mojogedang  | 86    | 147   | 160                 | 464                    |
| 16. K e r j o   | 68    | 189   | 95                  | 272                    |
| 17 Jenawi       | 34    | 141   | 60                  | 245                    |
| Jumlah Th. 1996 | 1.171 | 2.159 | 1.806               | 6.108                  |
| Jumlah Th. 1995 | 1.171 | 2.190 | 1.820               | 6.011                  |

Sumber : Kantor Statistik Kab. Karanganyar.

Tabel : 2.3.1. Komposisi Keanggotaan DPRD Kabupaten Karanganyar menurut Kecamatan Periode Tahun 1996.

| Kecamatan       | Anggota DPRD |        |       |      |        |
|-----------------|--------------|--------|-------|------|--------|
|                 | PPP          | GOLKAR | P D I | ABRI | JUMLAH |
| 1               | 2            | 3      | 4     | 5    | 6      |
| 1. Jatipuro     | -            | -      | -     | -    | -      |
| 2. Jatiyoso     | -            | 1      | -     | -    | 1      |
| 3. Jumapolo     | -            | -      | -     | -    | -      |
| 4. Jumantono    | -            | -      | -     | -    | -      |
| 5. Matesih      | -            | 1      | -     | -    | 1      |
| 6. Tawangmangu  | -            | -      | 2     | -    | 2      |
| 7. Ngargoyoso   | -            | -      | -     | -    | -      |
| 8. Karangpandan | -            | 1      | 1     | -    | 2      |
| 9. Karanganyar  | -            | 15     | 1     | 8    | 24     |
| 10. Tasikmadu   | -            | 3      | 1     | -    | 4      |
| 11. J a t e n   | -            | 1      | 1     | 1    | 3      |
| 12. Colomadu    | 1            | -      | -     | -    | 1      |
| 13. Gondangrejo | 1            | -      | 1     | -    | 2      |
| 14. Kebakkramat | 1            | 1      | 1     | -    | 3      |
| 15. Mojogedang  | -            | -      | 1     | -    | 1      |
| 16. K e r j o   | -            | 1      | -     | -    | 1      |
| 17. Jenawi      | -            | -      | -     | -    | -      |
| Jumlah Th. 1996 | 3            | 24     | 9     | 9    | 45     |
| Jumlah Th. 1995 | 3            | 23     | 9     | 9    | 44     |

Sumber : DPRD TK II. Kab. Karanganyar

Tabel : 2.3 2. Banyaknya Anggota DPRD TK II menurut Komisi dan Fraksi di Kabupaten Karanganyar Tahun 1996

| Fraksi            | K o m i s i |   |   |   |   | Jumlah |
|-------------------|-------------|---|---|---|---|--------|
|                   | A           | B | C | D | E |        |
| 1                 | 2           | 3 | 4 | 5 | 6 | 7      |
| F PP              | 1           | - | - | - | 1 | 2      |
| F KP              | 4           | 5 | 4 | 5 | 5 | 23     |
| F PDI             | 1           | 2 | 2 | 2 | 1 | 8      |
| F ABRI            | 2           | 1 | 2 | 1 | 2 | 8      |
| Jumlah Tahun 1996 | 8           | 8 | 8 | 8 | 9 | 41     |
| Jumlah Tahun 1995 | 7           | 8 | 8 | 8 | 9 | 40     |

Sumber : DPRD Tk II Kab. Karanganyar

Tabel : 2.3.3. Keputusan Sidang DPRD menurut Jenis dalam Tahun 1996

| Jenis Keputusan   | T r i w u l a n a n |    |     |    | Jumlah |
|-------------------|---------------------|----|-----|----|--------|
|                   | I                   | II | III | IV |        |
| 1                 | 2                   | 3  | 4   | 5  | 6      |
| SK DPRD           | 2                   | 2  | 1   | 1  | 6      |
| SK Pimpinan DPRD  | 1                   | 7  | 3   | 4  | 15     |
| Peraturan Daerah  | -                   | 1  | 17  | 10 | 28     |
| Jumlah Tahun 1996 | 3                   | 10 | 21  | 15 | 49     |
| Jumlah Tahun 1995 | 9                   | 13 | 13  | 4  | 39     |

Sumber : DPRD Kab Karanganyar

Tabel 2.4 1 Banyaknya Anggota Hansip menurut Jenis Kelamin di Kabupaten Karanganyar Tahun 1996

| Kecamatan       | Jenis Kelamin |           |        |
|-----------------|---------------|-----------|--------|
|                 | Laki-laki     | Perempuan | Jumlah |
| 1               | 2             | 3         | 4      |
| 1 Jatipuro      | 357           | -         | 357    |
| 2 Jatiyoso      | 311           | 29        | 340    |
| 3 Jumapolo      | 448           | 6         | 454    |
| 4 Jumantono     | 1.034         | -         | 1.034  |
| 5. Matesih      | 324           | -         | 324    |
| 6 Tawangmangu   | 369           | -         | 369    |
| 7 Ngargoyoso    | 315           | -         | 315    |
| 8 Karangpandan  | 385           | -         | 385    |
| 9 Karanganyar   | 531           | -         | 531    |
| 10 Tasikmadu    | 434           | 18        | 452    |
| 11. T a t e n   | 442           | -         | 442    |
| 12 Colomadu     | 421           | 5         | 426    |
| 13 Gondangrejo  | 567           | -         | 567    |
| 14 Kebakkramat  | 344           | -         | 344    |
| 15 Mojogedang   | 429           | 8         | 437    |
| 16 K e r j o    | 327           | 22        | 349    |
| 17. Jenawi      | 316           | -         | 316    |
| Jumlah Th. 1996 | 7.354         | 88        | 7.442  |
| Jumlah Th. 1995 | 6.417         | 181       | 6.598  |

Sumber : Mawil Hansip Kab. Karanganyar

Tabel : 2.4.2. Banyaknya Anggota Hansip menurut Fungsinya di Kabupaten Karanganyar Tahun 1996

| Kecamatan       | Fungsi Hansip |       |       | Rata-rata Per Desa |
|-----------------|---------------|-------|-------|--------------------|
|                 | LINMAS        | WANRA | KAMRA |                    |
| 1               | 2             | 3     | 4     | 5                  |
| 1. Jatipuro     | 287           | 30    | 40    | 36                 |
| 2. Jatiyoso     | 163           | 87    | 90    | 38                 |
| 3. Jumapolo     | 194           | 130   | 130   | 39                 |
| 4. Jumantono    | 933           | 17    | 84    | 94                 |
| 5. Matesih      | 144           | 90    | 90    | 36                 |
| 6. Tawangmangu  | 169           | 100   | 100   | 37                 |
| 7. Ngargoyoso   | 135           | 96    | 84    | 35                 |
| 8. Karangpandan | 165           | 110   | 110   | 35                 |
| 9. Karanganyar  | 293           | 120   | 118   | 44                 |
| 10. Tasikmadu   | 117           | 145   | 190   | 45                 |
| 11. J a t e n   | 162           | 140   | 140   | 55                 |
| 12. Colomadu    | 157           | 138   | 131   | 39                 |
| 13. Gondangrejo | 307           | 130   | 130   | 44                 |
| 14. Kebakkramat | 164           | 90    | 90    | 34                 |
| 15. Mojogedang  | 174           | 132   | 131   | 34                 |
| 16. K e r j o   | 150           | 100   | 99    | 35                 |
| 17. Jenawi      | 136           | 90    | 90    | 35                 |
| Jumlah Th. 1996 | 3850          | 1745  | 1847  | 42                 |
| Jumlah Th. 1995 | 2956          | 1736  | 1906  | 37                 |

Sumber : Mawil Hansip Kab. Karanganyar



Tabel : 2.5.1. Banyaknya Desa/Kelurahan Pelopor P-4 dan Kader Pancasila menurut Kecamatan di Kabupaten Karanganyar Tahun 1996

| Kecamatan       | Desa/Kelurahan Pelopor P-4 |       |       |        | Kader Pancasila |        |     |
|-----------------|----------------------------|-------|-------|--------|-----------------|--------|-----|
|                 | Pratama                    | Madya | Utama | Jumlah | Pria            | Wanita | Jml |
| 1               | 2                          | 3     | 4     | 5      | 6               | 7      | 8   |
| 1. Jatipuro     | 10                         | 10    | 6     | 26     | 36              | -      | 36  |
| 2. Jatiyoso     | 9                          | 9     | 4     | 22     | 72              | -      | 72  |
| 3. Jumapolo     | 12                         | 12    | 6     | 30     | 36              | 5      | 41  |
| 4. Jumantono    | 11                         | 11    | 5     | 27     | -               | -      | -   |
| 5. Matesih      | 9                          | 9     | 6     | 24     | -               | -      | -   |
| 6. Tawangmangu  | 10                         | 10    | 5     | 25     | 48              | 30     | 78  |
| 7. Ngargoyoso   | 9                          | 9     | 5     | 23     | -               | -      | -   |
| 8. Karangpandan | 11                         | 11    | 5     | 27     | -               | -      | -   |
| 9. Karanganyar  | 12                         | 12    | 9     | 33     | -               | -      | -   |
| 10. Tasikmadu   | 10                         | 10    | 5     | 25     | -               | -      | -   |
| 11. J a t e n   | 8                          | 8     | 6     | 22     | -               | -      | -   |
| 12. Colomadu    | 11                         | 11    | 7     | 29     | -               | -      | -   |
| 13. Gondangrejo | 13                         | 13    | -     | 26     | -               | -      | -   |
| 14. Kebakkramat | 10                         | 10    | 6     | 26     | -               | -      | -   |
| 15. Mojogedang  | 13                         | 13    | 9     | 35     | -               | -      | -   |
| 16. K e r j o   | 10                         | 10    | 6     | 26     | -               | -      | -   |
| 17. Jenawi      | 9                          | 9     | 5     | 23     | -               | -      | -   |
| Jumlah Th. 1996 | 177                        | 177   | 95    | 449    | 192             | 35     | 227 |
| Jumlah Th. 1995 | 177                        | 175   | 75    | 429    | 99              | 143    | 242 |

Sumber : Kantor BP - 7 Kab. Karanganyar.

Tabel - 2 5.2. Pemasarakatan P-4 menurut Jumlah Penatar, Petatar dan Kecamatan di Kabupaten Karanganyar Tahun 1996


| Kecamatan                | Jumlah Penatar |           |            | Jumlah Petatar Pola Pendukung 25 Jam |             |             |
|--------------------------|----------------|-----------|------------|--------------------------------------|-------------|-------------|
|                          | P              | W         | Jml        | P                                    | W           | Jml         |
| 1                        | 2              | 3         | 4          | 5                                    | 6           | 7           |
| 1 Jatipuro               | 6              | -         | 6          | 174                                  | 150         | 324         |
| 2. Jatiyoso              | 7              | -         | 7          | 195                                  | 110         | 305         |
| 3. Jumapolo              | 7              | -         | 7          | 293                                  | 102         | 395         |
| 4. Jumantono             | 6              | 1         | 7          | 89                                   | 123         | 212         |
| 5 Matesih                | 5              | 1         | 6          | 160                                  | 67          | 227         |
| 6. Tawangmangu           | 5              | 2         | 7          | 364                                  | 195         | 559         |
| 7 Ngargoyoso             | 6              | -         | 6          | 101                                  | 128         | 229         |
| 8. Karangpandan          | 6              | 2         | 8          | 149                                  | 84          | 233         |
| 9 Karanganyar            | 43             | 9         | 52         | 128                                  | 32          | 160         |
| 10 Tasikmadu             | 9              | 1         | 10         | 73                                   | 131         | 204         |
| 11 J a t e n             | 8              | 1         | 9          | 294                                  | 101         | 395         |
| 12 Colomadu              | 8              | 2         | 10         | 101                                  | 36          | 137         |
| 13 Gondangrejo           | 6              | 1         | 7          | 42                                   | 58          | 100         |
| 14 Kebakkramat           | 8              | 1         | 9          | 127                                  | 165         | 292         |
| 15 Mojogedang            | 6              | 2         | 8          | 139                                  | 84          | 223         |
| 16 K e r j o             | 6              | -         | 6          | 19                                   | 91          | 110         |
| 17 Jenawi                | 5              | -         | 5          | 142                                  | 105         | 247         |
| 18. Penataran PNS        | -              | -         | -          | 132                                  | 23          | 155         |
| 19. TNI AU/Polres        | -              | -         | -          | 66                                   | 24          | 90          |
| <b>Jumlah Tahun 1996</b> | <b>147</b>     | <b>23</b> | <b>170</b> | <b>2788</b>                          | <b>1809</b> | <b>4597</b> |
| <b>Jumlah Tahun 1995</b> | <b>155</b>     | <b>29</b> | <b>184</b> | <b>2853</b>                          | <b>2224</b> | <b>5077</b> |

Sumber : Kantor BP - 7 DATI II Karanganyar .

Tabel 2 5 3 Pemasyarakatan P-4 menurut Jumlah Fasilitator di Kabupaten Karanganyar Tahun 1996

| Kecamatan         | Fasilitator |        | Jumlah |
|-------------------|-------------|--------|--------|
|                   | Pria        | Wanita |        |
| 1                 | 2           | 3      | 4      |
| 1 Jatipuro        | 25          | 13     | 38     |
| 2 Jatiyoso        | 27          | 4      | 31     |
| 3 Jumapolo        | 28          | 4      | 32     |
| 4 Jumantono       | -           | -      | -      |
| 5 Matesih         | -           | -      | -      |
| 6 Tawangmangu     | -           | -      | -      |
| 7 Ngargoyoso      | -           | -      | -      |
| 8 Karangpandan    | -           | -      | -      |
| 9 Karanganyar     | -           | -      | -      |
| 10 Tasikmadu      | -           | -      | -      |
| 11 J a t e n      | -           | -      | -      |
| 12. Colomadu      | -           | -      | -      |
| 13 Gondangrejo    | -           | -      | -      |
| 14. Kebakkramat   | -           | -      | -      |
| 15. Mojogedang    | -           | -      | -      |
| 16 K e r j o      | -           | -      | -      |
| 17 Jenawi         | -           | -      | -      |
| Jumlah Tahun 1996 | 80          | 21     | 101    |
| Jumlah Tahun 1995 | 553         | 302    | 855    |

Sumber : Kantor BP-7 Kab Karanganyar



## BAB. III

# PENDUDUK DAN ANGKATAN KERJA

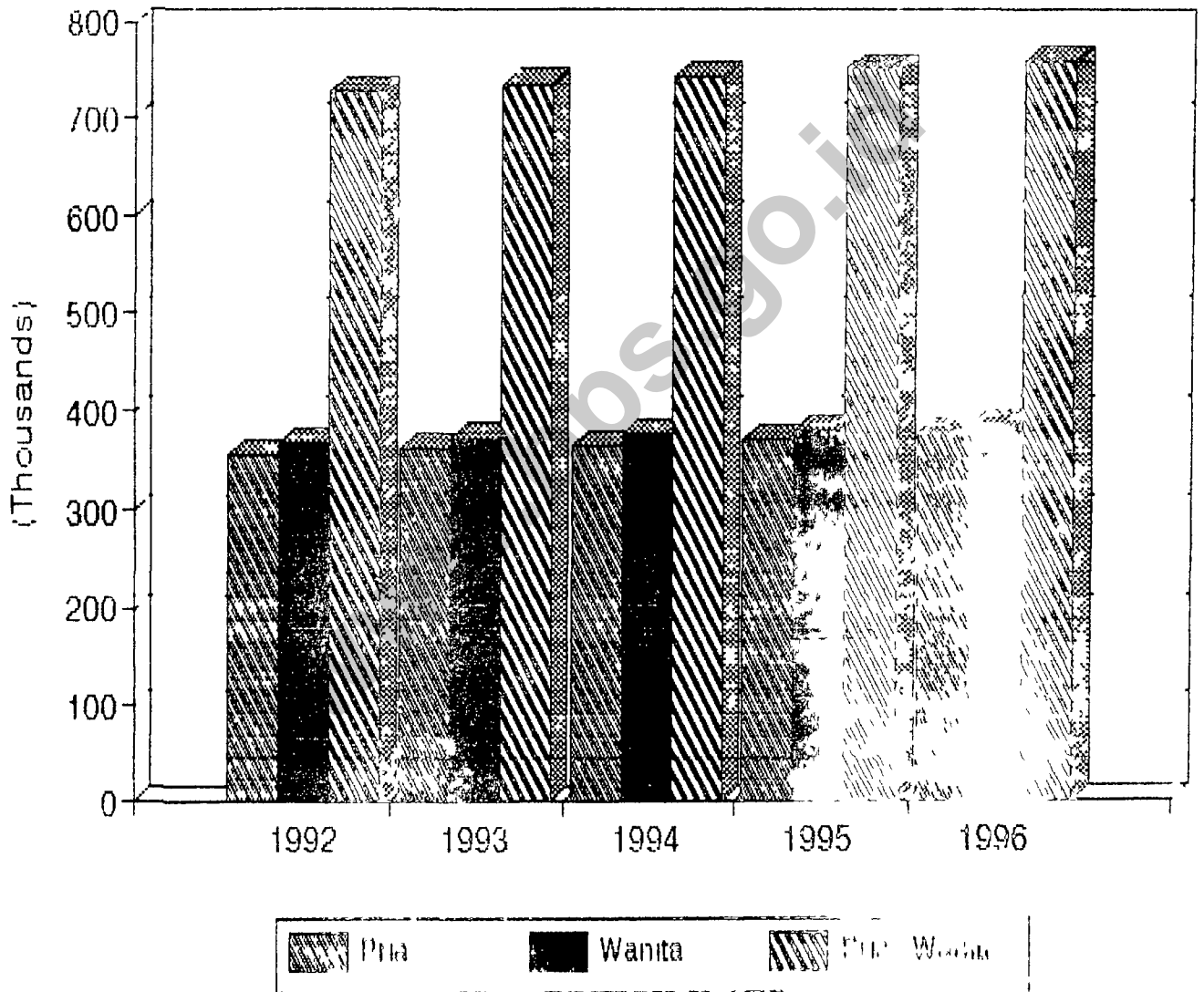
[www.bps.go.id](http://www.bps.go.id)

Tabel : 3.1.1. Jumlah Penduduk menurut Kewarganegaraan, Jenis Kelamin dan Kecamatan di Kabupaten Karanganyar Tahun 1996

| Kecamatan       | W N I  |        | W N A |    | Penduduk |        |
|-----------------|--------|--------|-------|----|----------|--------|
|                 | L      | P      | L     | P  | L        | P      |
| 1               | 2      | 3      | 4     | 5  | 6        | 7      |
| 1. Jatipuro     | 17973  | 18023  | -     | -  | 17973    | 18023  |
| 2. Jatiyoso     | 19020  | 18699  | -     | -  | 19020    | 18699  |
| 3. Jumapolo     | 22516  | 22160  | -     | -  | 22516    | 22160  |
| 4. Jumantono    | 20366  | 21527  | -     | -  | 20366    | 21527  |
| 5. Matesih      | 20655  | 21197  | -     | -  | 20655    | 21197  |
| 6. Tawangmangu  | 20267  | 21217  | -     | 1  | 20267    | 21218  |
| 7. Ngargoyoso   | 16093  | 16647  | -     | -  | 16093    | 16647  |
| 8. Karangpandan | 18859  | 19707  | 1     | -  | 18860    | 19707  |
| 9. Karanganyar  | 31366  | 33011  | 12    | 14 | 31378    | 33025  |
| 10. Tasikmadu   | 24228  | 25006  | -     | -  | 24228    | 25006  |
| 11. J a t e n   | 29990  | 30486  | 2     | -  | 29992    | 30486  |
| 12. Colomadu    | 22396  | 22711  | 8     | 9  | 22404    | 22720  |
| 13. Gondangrejo | 28297  | 28701  | -     | -  | 28297    | 28701  |
| 14. Kebakkramat | 25593  | 26196  | -     | -  | 25593    | 26196  |
| 15. Mojogedang  | 27851  | 28445  | -     | -  | 27851    | 28445  |
| 16. K e r j o   | 16977  | 17987  | -     | -  | 16977    | 17987  |
| 17. Jenawi      | 12467  | 12920  | -     | -  | 12467    | 12920  |
| Jumlah Th. 1996 | 369844 | 380953 | 23    | 24 | 369868   | 380977 |
| Jumlah Th. 1995 | 369844 | 380953 | 24    | 24 | 369868   | 380977 |

Sumber : Kantor Statistik Kab. Karanganyar

**Penduduk menurut Jenis Kelamin  
di Kab. Karanganyar Tahun 1992-1996**



Tabel : 3.1.2. Jumlah Penduduk menurut Golongan Umur, menurut Kecamatan di Kabupaten Karanganyar Tahun 1996

| Kecamatan       | 0 - 4 |       | 5 - 9 |       | 10 - 14 |       |
|-----------------|-------|-------|-------|-------|---------|-------|
|                 | L     | P     | L     | P     | L       | P     |
| 1               | 2     | 3     | 4     | 5     | 6       | 7     |
| 1. Jatipuro     | 2840  | 2748  | 1994  | 1829  | 1817    | 1792  |
| 2. Jatiyoso     | 3382  | 3139  | 2334  | 2227  | 2288    | 2205  |
| 3. Jumapolo     | 1710  | 1602  | 2183  | 2134  | 2594    | 2538  |
| 4. Jumantono    | 2183  | 2293  | 2173  | 2171  | 2275    | 2241  |
| 5. Matesih      | 1970  | 2130  | 2846  | 3519  | 2976    | 3202  |
| 6. Tawangmangu  | 1915  | 1946  | 2489  | 2464  | 2549    | 2506  |
| 7. Ngargoyoso   | 1608  | 1672  | 1965  | 2004  | 1993    | 2020  |
| 8. Karangpandan | 1792  | 1797  | 2230  | 2260  | 2175    | 2287  |
| 9. Karanganyar  | 6141  | 6069  | 3861  | 4135  | 3826    | 3844  |
| 10. Tasikmadu   | 3143  | 3404  | 3107  | 3164  | 2821    | 2964  |
| 11. J a t e n   | 3030  | 2941  | 3303  | 3292  | 3322    | 3159  |
| 12. Colomadu    | 3090  | 2924  | 2800  | 2844  | 2745    | 2602  |
| 13. Gondangrejo | 3748  | 3228  | 3473  | 3415  | 3449    | 3332  |
| 14. Kebakkramat | 4038  | 4064  | 3465  | 3405  | 2891    | 2878  |
| 15. Mojogedang  | 4425  | 4330  | 3399  | 3495  | 3008    | 3023  |
| 16. K e r j o   | 2081  | 2046  | 2134  | 2069  | 2158    | 2179  |
| 17. Jenawi      | 2161  | 2079  | 1368  | 1333  | 1529    | 1936  |
| Jumlah Th. 1996 | 49257 | 48412 | 45124 | 45760 | 44416   | 45008 |
| Jumlah Th. 1995 | 48572 | 47950 | 44510 | 45136 | 43814   | 44576 |

Sumber : Kantor Statistik Kab. Karanganyar

Tabel : 3.1.2. Lanjutan.

| Kecamatan       | 15 - 19 |       | 20 - 24 |       | 25 - 29 |       |
|-----------------|---------|-------|---------|-------|---------|-------|
|                 | L       | P     | L       | P     | L       | P     |
| 1               | 8       | 9     | 10      | 11    | 12      | 13    |
| 1. Jatipuro     | 1833    | 1839  | 1695    | 1617  | 1821    | 1803  |
| 2. Jatiyoso     | 2106    | 2112  | 1976    | 1909  | 1802    | 1832  |
| 3. Jumapolo     | 2311    | 2296  | 2385    | 2361  | 2235    | 2215  |
| 4. Jumantono    | 2407    | 2224  | 2069    | 2270  | 1963    | 2285  |
| 5. Matesih      | 2353    | 1909  | 1633    | 1636  | 1584    | 1593  |
| 6. Tawangmangu  | 2022    | 1816  | 1567    | 1942  | 1730    | 2005  |
| 7. Ngargoyoso   | 1752    | 1699  | 1409    | 1480  | 1378    | 1465  |
| 8. Karangpandan | 2107    | 2083  | 1878    | 1960  | 1858    | 2001  |
| 9. Karanganyar  | 3256    | 3400  | 2720    | 3122  | 2824    | 2769  |
| 10. Tasikmadu   | 2802    | 2870  | 2404    | 2413  | 2498    | 2552  |
| 11. J a t e n   | 3167    | 3483  | 3173    | 3135  | 2799    | 3020  |
| 12. Colomadu    | 2259    | 2264  | 2091    | 2185  | 2081    | 2233  |
| 13. Gondangrejo | 3329    | 3478  | 3444    | 3710  | 2612    | 2882  |
| 14. Kebakkramat | 2986    | 3110  | 2586    | 2516  | 2373    | 2409  |
| 15. Mojogedang  | 2849    | 2898  | 2634    | 2702  | 2583    | 2690  |
| 16. K e r j o   | 1696    | 1708  | 1512    | 1534  | 1393    | 1560  |
| 17. Jenawi      | 1215    | 1218  | 1051    | 1158  | 1089    | 1059  |
| Jumlah Th. 1996 | 40450   | 40407 | 36227   | 37650 | 34623   | 36373 |
| Jumlah Th. 1995 | 39904   | 40018 | 35734   | 37289 | 34159   | 36026 |

Sumber : Kantor Statistik Kab. Karanganyar



Tabel 3.1 2. Lanjutan

| Kecamatan       | 30 - 34 |       | 35 - 39 |       | 40 - 44 |       |
|-----------------|---------|-------|---------|-------|---------|-------|
|                 | L       | P     | L       | P     | L       | P     |
| 1               | 14      | 15    | 16      | 17    | 18      | 19    |
| 1 Jatipuro      | 867     | 955   | 917     | 882   | 815     | 832   |
| 2 Jatiyoso      | 919     | 916   | 847     | 801   | 745     | 842   |
| 3 Jumapolo      | 1574    | 1657  | 1517    | 1435  | 1138    | 1137  |
| 4 Jumantono     | 1184    | 1354  | 1217    | 1223  | 1010    | 1121  |
| 5 Matesih       | 1316    | 1251  | 1223    | 976   | 833     | 811   |
| 6 Tawangmangu   | 1462    | 1647  | 1401    | 1262  | 938     | 954   |
| 7 Ngargoyoso    | 1042    | 1156  | 1094    | 1052  | 772     | 778   |
| 8 Karangpandan  | 1067    | 1261  | 1081    | 1000  | 1056    | 1006  |
| 9. Karanganyar  | 1488    | 1905  | 1412    | 1535  | 1428    | 1473  |
| 10. Tasikmadu   | 1185    | 1342  | 1219    | 1104  | 976     | 1129  |
| 11. J a t e n   | 1906    | 1885  | 1753    | 1754  | 1445    | 1440  |
| 12. Colomadu    | 1225    | 1179  | 1041    | 1111  | 1142    | 1110  |
| 13 Gondangrejo  | 1130    | 1125  | 1125    | 1114  | 1168    | 1230  |
| 14 Kebakkramat  | 1416    | 1471  | 977     | 1068  | 1243    | 1308  |
| 15 Mojogedang   | 1457    | 1461  | 1241    | 1253  | 1256    | 1185  |
| 16 K e r j o    | 686     | 897   | 1146    | 1117  | 853     | 772   |
| 17. Jenawi      | 627     | 621   | 588     | 558   | 550     | 572   |
| Jumlah Th. 1996 | 20551   | 22083 | 19799   | 19245 | 17368   | 17730 |
| Jumlah Th. 1995 | 20287   | 21873 | 19534   | 19060 | 17135   | 17562 |

Sumber : Kantor Statistik Kab. Karanganyar

Tabel 3 1.2 Lanjutan

| Kecamatan       | 45 - 49 |       | 50 - 54 |       | 55 - 59 |       |
|-----------------|---------|-------|---------|-------|---------|-------|
|                 | L       | P     | L       | P     | L       | P     |
| I               | 20      | 21    | 22      | 23    | 24      | 25    |
| 1 Jatipuro      | 844     | 857   | 728     | 806   | 577     | 581   |
| 2. Jatiyoso     | 679     | 726   | 608     | 612   | 472     | 507   |
| 3. Jumapolo     | 1062    | 1043  | 878     | 798   | 679     | 712   |
| 4. Jumantono    | 1004    | 1072  | 973     | 1085  | 736     | 875   |
| 5 Matesih       | 853     | 997   | 774     | 724   | 690     | 816   |
| 6 Tawangmangu   | 848     | 1015  | 846     | 945   | 653     | 843   |
| 7 Ngargoyoso    | 720     | 770   | 651     | 683   | 540     | 587   |
| 8 Karangpandan  | 911     | 1032  | 900     | 958   | 740     | 825   |
| 9 Karanganyar   | 1234    | 1340  | 979     | 1149  | 844     | 908   |
| 10 Tasikmadu    | 1156    | 1129  | 945     | 951   | 883     | 848   |
| 11 J a t e n    | 1442    | 1432  | 1515    | 1424  | 1120    | 1223  |
| 12 Colomadu     | 940     | 990   | 912     | 942   | 710     | 833   |
| 13 Gondangrejo  | 1163    | 1225  | 806     | 1146  | 803     | 1122  |
| 14. Kebakkramat | 910     | 1025  | 907     | 991   | 675     | 796   |
| 15. Mojogedang  | 1091    | 1150  | 1062    | 1087  | 877     | 1009  |
| 16. K e r j o   | 812     | 932   | 684     | 828   | 656     | 866   |
| 17. Jenawi      | 573     | 612   | 538     | 549   | 520     | 440   |
| Jumlah Th. 1996 | 16242   | 17347 | 14706   | 15678 | 12175   | 13791 |
| Jumlah Th. 1995 | 16026   | 17182 | 14512   | 15529 | 12014   | 13655 |

Sumber : Kantor Statistik Kab Karanganyar

Tabel 3 1.2. Lanjutan

| Kecamatan       | 60 - 64 |      | 65 - 69 |      | 70 - 74 |      |
|-----------------|---------|------|---------|------|---------|------|
|                 | L       | P    | L       | P    | L       | P    |
| l               | 26      | 27   | 28      | 29   | 30      | 31   |
| 1. Jatipuro     | 406     | 458  | 305     | 319  | 256     | 319  |
| 2. Jatiyoso     | 317     | 300  | 223     | 236  | 178     | 176  |
| 3. Jumapolo     | 726     | 643  | 634     | 598  | 498     | 545  |
| 4. Jumantono    | 435     | 447  | 279     | 360  | 257     | 288  |
| 5. Matesih      | 620     | 555  | 422     | 384  | 312     | 331  |
| 6. Tawangmangu  | 771     | 663  | 437     | 447  | 325     | 377  |
| 7. Ngargoyoso   | 404     | 445  | 308     | 325  | 238     | 258  |
| 8. Karangpandan | 434     | 475  | 277     | 302  | 200     | 244  |
| 9. Karanganyar  | 534     | 497  | 349     | 342  | 272     | 292  |
| 10. Tasikmadu   | 486     | 459  | 286     | 290  | 212     | 198  |
| 11. J a t e n   | 802     | 752  | 568     | 535  | 329     | 365  |
| 12. Colomadu    | 430     | 466  | 322     | 294  | 314     | 359  |
| 13. Gondangrejo | 503     | 411  | 512     | 424  | 508     | 414  |
| 14. Kebakkramat | 476     | 474  | 328     | 368  | 187     | 186  |
| 15. Mojogedang  | 845     | 726  | 435     | 535  | 391     | 483  |
| 16. K e r j o   | 350     | 521  | 306     | 480  | 300     | 216  |
| 17. Jenawi      | 233     | 281  | 184     | 205  | 127     | 151  |
| Jumlah Th. 1996 | 8772    | 8573 | 6175    | 6444 | 4904    | 5202 |
| Jumlah Th. 1995 | 8657    | 8493 | 6093    | 6383 | 4837    | 5152 |

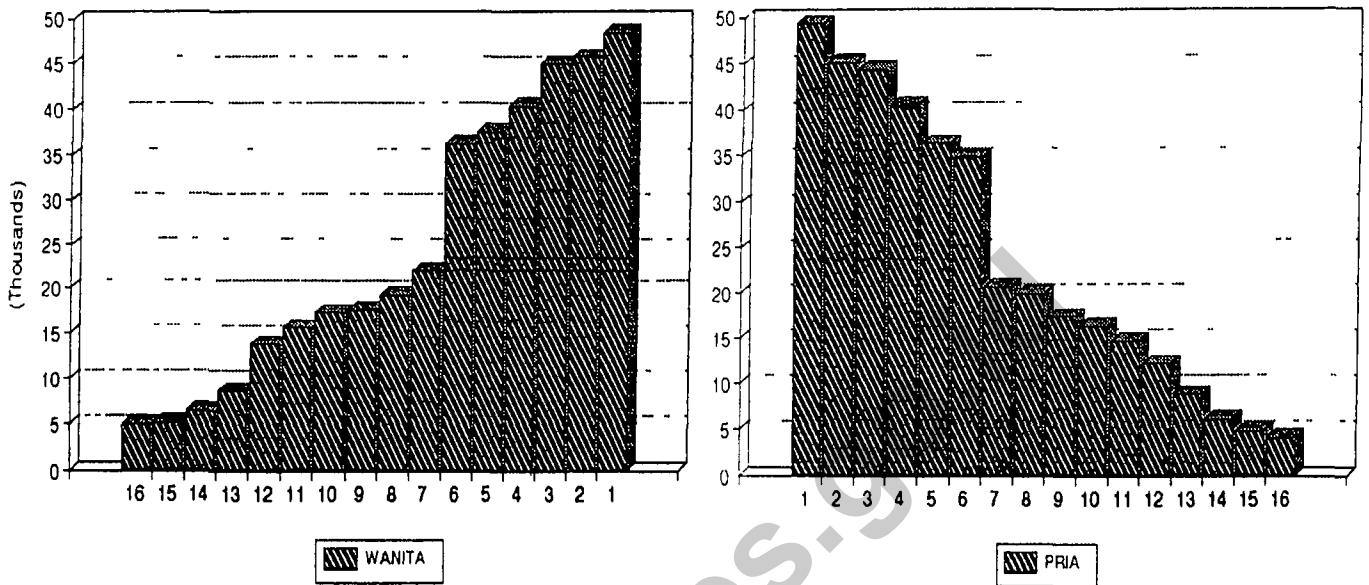
Sumber : Kantor Statistik Kab. Karanganyar

Tabel : 3.1.2. Lanjutan

| Kecamatan       | 75 + |      | T o t a l |        |        | Sex Ratio |
|-----------------|------|------|-----------|--------|--------|-----------|
|                 | L    | P    | L         | P      | L + P  |           |
| 1               | 32   | 33   | 34        | 35     | 36     | 37        |
| 1. Jatipuro     | 258  | 386  | 17973     | 18023  | 35996  | 99,72     |
| 2. Jatiyoso     | 144  | 159  | 19020     | 18699  | 37719  | 101,72    |
| 3. Jumapolo     | 392  | 446  | 22516     | 22160  | 44676  | 101,61    |
| 4. Jumantono    | 201  | 218  | 20366     | 21527  | 41893  | 94,61     |
| 5. Matesih      | 250  | 363  | 20655     | 21197  | 41852  | 97,44     |
| 6. Tawangmangu  | 314  | 386  | 20267     | 21218  | 41485  | 95,52     |
| 7. Ngargoyoso   | 219  | 253  | 16093     | 16647  | 32740  | 96,67     |
| 8. Karangpandan | 154  | 216  | 18860     | 19707  | 38567  | 95,69     |
| 9. Karanganyar  | 210  | 245  | 31378     | 33025  | 64403  | 95,01     |
| 10. Tasikmadu   | 105  | 189  | 24228     | 25006  | 49234  | 96,89     |
| 11. J a t e n   | 318  | 346  | 29992     | 30486  | 60478  | 98,35     |
| 12. Colomadu    | 302  | 354  | 22404     | 22720  | 45124  | 98,61     |
| 13. Gondangrejo | 524  | 445  | 28297     | 28701  | 56998  | 98,59     |
| 14. Kebakkramat | 135  | 127  | 25593     | 26196  | 51789  | 97,70     |
| 15. Mojogedang  | 298  | 418  | 27851     | 28445  | 56296  | 97,91     |
| 16. K e r j o   | 210  | 262  | 16977     | 17987  | 34964  | 94,38     |
| 17. Jenawi      | 114  | 148  | 12467     | 12920  | 25387  | 96,49     |
| Jumlah Th. 1996 | 4148 | 4961 | 374937    | 384664 | 759601 | 97,47     |
| Jumlah Th. 1995 | 4080 | 4913 | 369868    | 380977 | 750845 | 97,08     |

Sumber : Kantor Statistik Kab. Karanganyar

## Penduduk Menurut Kelompok Umur di Kabupaten Karanganyar Tahun 1998



### Keterangan :

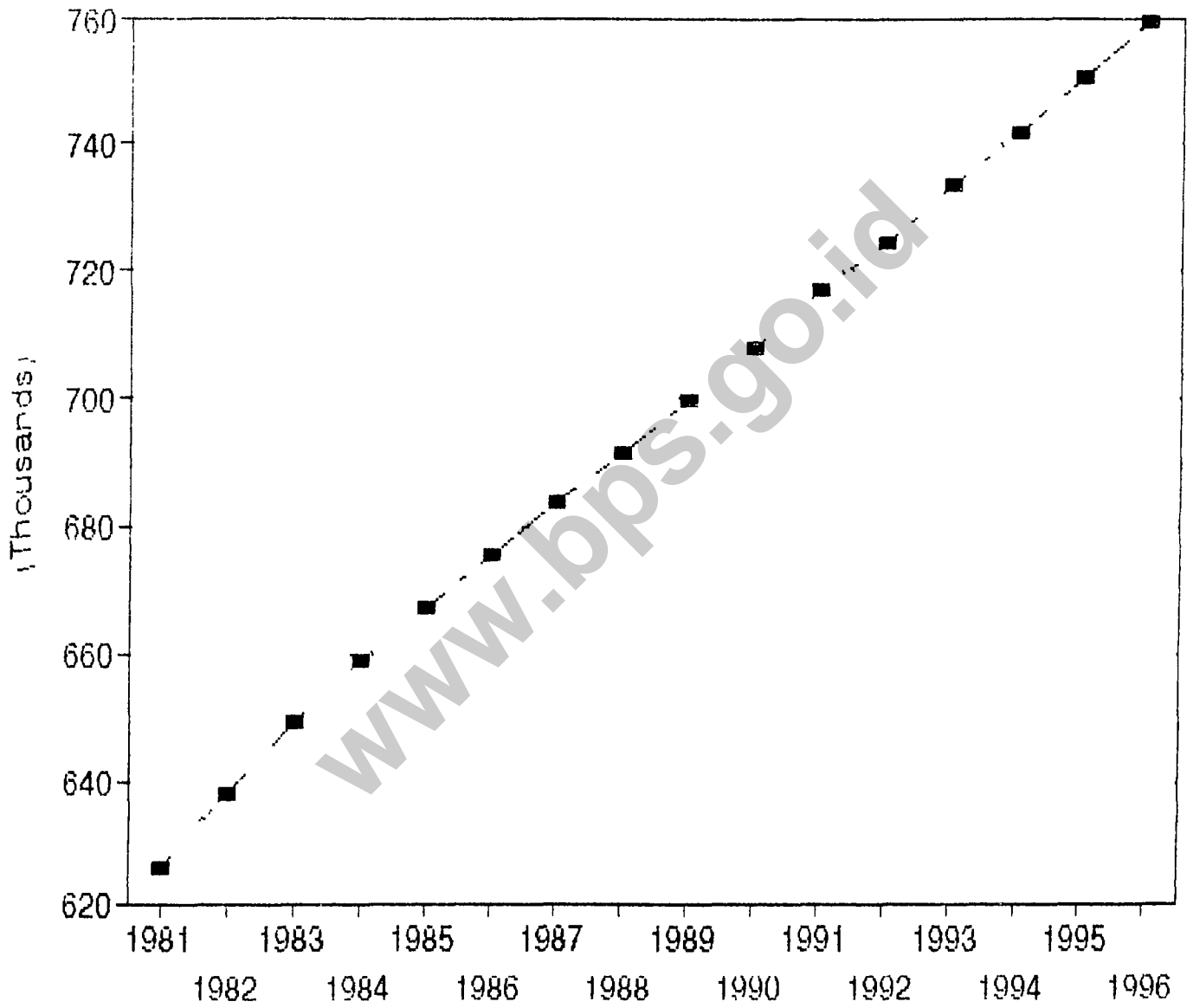
- |         |         |          |         |          |         |
|---------|---------|----------|---------|----------|---------|
| 1. Umur | 0 - 4   | 7. Umur  | 30 - 34 | 13. Umur | 60 - 64 |
| 2. Umur | 5 - 9   | 8. Umur  | 35 - 39 | 14. Umur | 65 - 69 |
| 3. Umur | 10 - 14 | 9. Umur  | 40 - 44 | 15. Umur | 70 - 74 |
| 4. Umur | 15 - 19 | 10. Umur | 45 - 49 | 16. Umur | 75 +    |
| 5. Umur | 20 - 24 | 11. Umur | 50 - 54 |          |         |
| 6. Umur | 25 - 29 | 12. Umur | 55 - 59 |          |         |

Tabel : 3.1.3. Jumlah, Pertambahan dan Persentase Pertambahan Penduduk di Kabupaten Karanganyar Tahun 1976 - 1996.

| T a h u n   | Jumlah Penduduk | Pertambahan Penduduk | % Pertambahan Penduduk |
|-------------|-----------------|----------------------|------------------------|
| 1           | 2               | 3                    | 4                      |
| 1 1 9 7 6   | 553.912         | 12.973               | 2,39                   |
| 2. 1 9 7 7  | 564.319         | 10.407               | 1,88                   |
| 3. 1 9 7 8  | 581.485         | 17.166               | 3,04                   |
| 4. 1 9 7 9  | 597.748         | 16.263               | 2,80                   |
| 5. 1 9 8 0  | 609.718         | 11.970               | 2,00                   |
| 6. 1 9 8 1  | 625.455         | 15.737               | 2,58                   |
| 7 1 9 8 2   | 637.988         | 12.533               | 2,00                   |
| 8. 1 9 8 3  | 649.336         | 11.348               | 1,78                   |
| 9. 1 9 8 4  | 658.633         | 9.297                | 1,40                   |
| 10. 1 9 8 5 | 667.076         | 8.443                | 1,26                   |
| 11. 1 9 8 6 | 675.341         | 8.265                | 1,24                   |
| 12. 1 9 8 7 | 683.599         | 8.258                | 1,22                   |
| 13. 1 9 8 8 | 691.419         | 7.820                | 1,14                   |
| 14. 1 9 8 9 | 699.830         | 8.411                | 1,22                   |
| 15. 1 9 9 0 | 708.289         | 8.459                | 1,21                   |
| 16 1 9 9 1  | 716.940         | 8.651                | 1,22                   |
| 17 1 9 9 2  | 724.864         | 7.924                | 1,11                   |
| 18 1 9 9 3  | 733.573         | 8.709                | 1,20                   |
| 19. 1 9 9 4 | 742.045         | 8.472                | 1,15                   |
| 20. 1 9 9 5 | 750.845         | 8.800                | 1,19                   |
| 21 1 9 9 6  | 759.601         | 8.756                | 1,17                   |

Sumber : Kantor Statistik Kab. Karanganyar.

**Jumlah Penduduk Kab. Karanganyar  
Tahun 1981 - 1996**



Tabel : 3.1.4. Luas Daerah, Jumlah Rumah Tangga, Rata-rata Penduduk dan Persentase Pertumbuhan Penduduk di Kabupaten Karanganyar Tahun 1996

| Kecamatan        | Luas Daerah (Km <sup>2</sup> ) | Jumlah Rumah Tangga | Rata-Rata Penduduk |                     |        | Persentase Pertmb |
|------------------|--------------------------------|---------------------|--------------------|---------------------|--------|-------------------|
|                  |                                |                     | Per Desa           | Per Km <sup>2</sup> | AGT RT |                   |
| 1                | 2                              | 3                   | 4                  | 5                   | 6      | 7                 |
| 1. Jatipuro      | 40,36                          | 6.526               | 3.600              | 892                 | 5      | 0,58              |
| 2. Jatiyoso      | 67,16                          | 7.208               | 4.191              | 562                 | 5      | 2,10              |
| 3. Jumapolo      | 55,67                          | 8.171               | 3.723              | 802                 | 5      | 0,85              |
| 4. Jumantono     | 53,55                          | 8.939               | 3.808              | 782                 | 5      | 0,74              |
| 5. Matesih       | 26,27                          | 8.493               | 4.650              | 1.593               | 5      | 1,02              |
| 6. Tawangmangu*  | 70,03                          | 9.967               | 4.148              | 592                 | 4      | 1,08              |
| 7. Ngargoyoso    | 65,34                          | 7.246               | 3.638              | 501                 | 5      | 0,71              |
| 8. Karangpandan  | 34,11                          | 7.897               | 3.506              | 1.131               | 5      | 0,95              |
| 9. Karanganyar   | 43,03                          | 14.261              | 5.367              | 1.497               | 4      | 1,01              |
| 10. Tasikmadu    | 27,60                          | 10.656              | 4.923              | 1.784               | 5      | 0,93              |
| 11. J a t e n    | 25,55                          | 14.089              | 7.560              | 2.367               | 4      | 1,28              |
| 12. Colomadu     | 15,64                          | 10.819              | 4.102              | 2.885               | 4      | 1,53              |
| 13. Gondangrejo  | 56,80                          | 12.968              | 4.384              | 1.003               | 4      | 1,46              |
| 14. Kebakkramat  | 36,46                          | 11.731              | 5.179              | 1.420               | 4      | 1,28              |
| 15. Mojogedang   | 53,31                          | 11.922              | 4.330              | 1.056               | 5      | 1,17              |
| 16. K e r j o *) | 46,82                          | 7.477               | 3.496              | 747                 | 4      | 2,26              |
| 17. Jenawi       | 56,08                          | 5.960               | 2.821              | 453                 | 4      | 0,75              |
| Jumlah Th. 1996* | 773,78                         | 164.330             | 4.291              | 982                 | 5      | 1,17              |
| Jumlah Th. 1995  | 773,78                         | 162.122             | 4.242              | 970                 | 5      | 1,19              |

Sumber : Kantor Statistik Kab. Karanganyar  
Ket \*) : Perbaikan Publikasi Tahun Sebelumnya



Tabel · 3.1.5. Jumlah Kelahiran, Kematian, Datang dan Pergi menurut Kecamatan di Kabupaten Karanganyar Tahun 1996

| Kecamatan       | Penduduk Tahun 1996 | Penduduk ½ Tahun 1996 | Mutasi Tahun 1996 |      |        |       |
|-----------------|---------------------|-----------------------|-------------------|------|--------|-------|
|                 |                     |                       | Lahir             | Matl | Datang | Pergi |
| 1               | 2                   | 3                     | 4                 | 5    | 6      | 7     |
| 1 Jatipuro      | 35996               | 35808                 | 423               | 171  | 5      | 54    |
| 2 Jatiyoso      | 37719               | 37093                 | 542               | 222  | 36     | 298   |
| 3. Jumapolo     | 44676               | 44482                 | 586               | 176  | 25     | 58    |
| 4 Jumantono     | 41893               | 41770                 | 564               | 181  | -      | -     |
| 5. Matesih      | 41852               | 41648                 | 645               | 219  | 75     | 75    |
| 6. Tawangmangu  | 41485               | 41294                 | 684               | 208  | 75     | 114   |
| 7. Ngargoyoso   | 32740               | 32631                 | 450               | 154  | 45     | 103   |
| 8. Karangpandan | 38567               | 38376                 | 646               | 185  | 73     | 109   |
| 9. Karanganyar  | 64403               | 64078                 | 1098              | 355  | 144    | 253   |
| 10. Tasikmadu   | 49234               | 48893                 | 752               | 252  | 341    | 359   |
| 11. J a t e n   | 60478               | 60210                 | 1002              | 344  | 934    | 602   |
| 12. Colomadu    | 45124               | 44737                 | 576               | 215  | 1267   | 981   |
| 13. Gondangrejo | 56998               | 56542                 | 734               | 188  | 760    | 251   |
| 14. Kebakkramat | 51789               | 51484                 | 934               | 285  | 27     | 40    |
| 15. Mojogedang  | 56296               | 55970                 | 1006              | 280  | -      | 75    |
| 16. K e r j o   | 34964               | 34850                 | 471               | 188  | 601    | 75    |
| 17 Jenawi       | 25387               | 25327                 | 393               | 132  | 64     | 136   |
| Jumlah Th. 1996 | 759601              | 755193                | 11506             | 3755 | 4472   | 3583  |
| Jumlah Th. 1995 | 750845              | 746032                | 11367             | 3731 | 6566   | 5402  |

Sumber : Kantor Statistik Kab. Karanganyar.

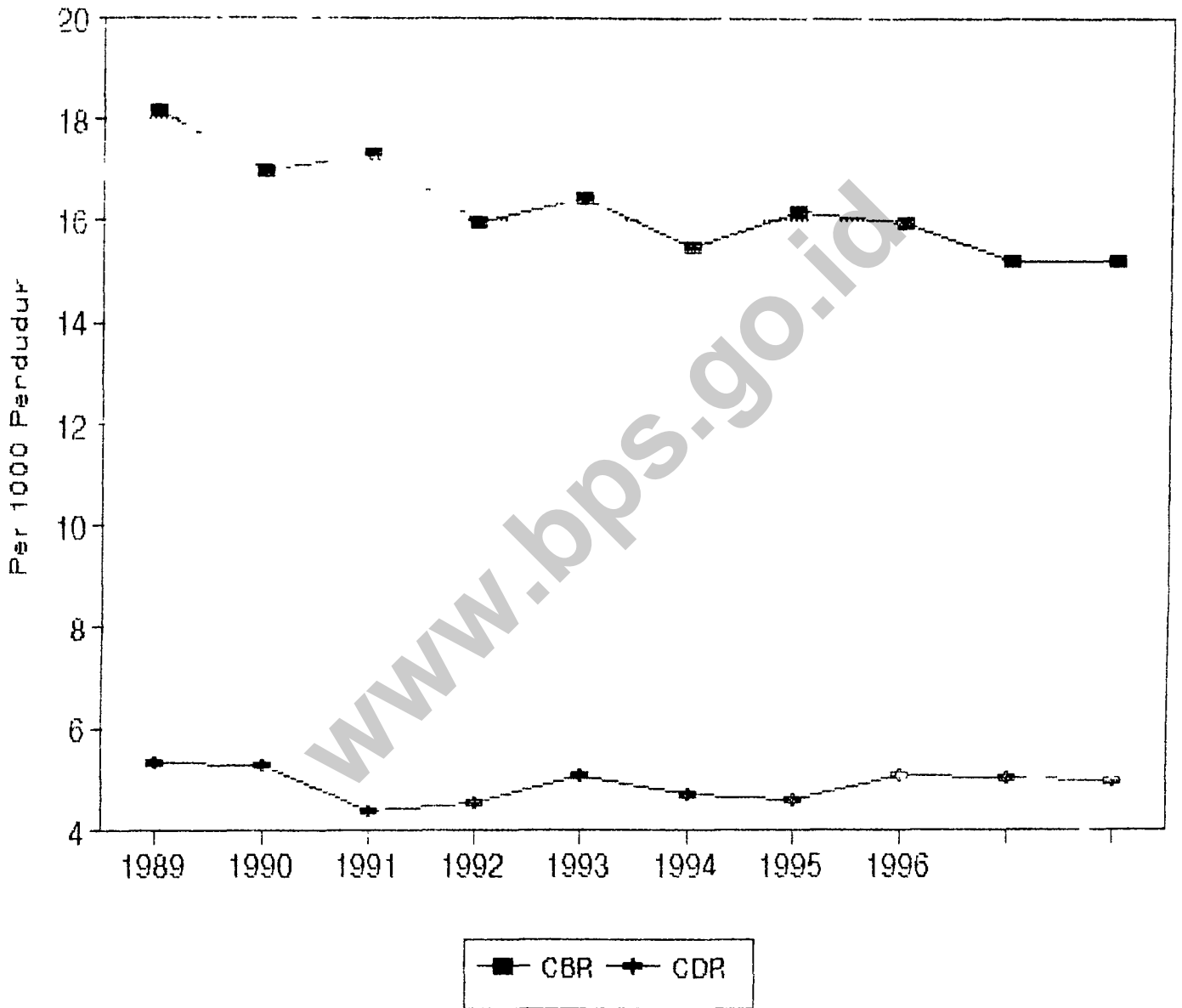
Tabel : 3 1.6. Jumlah Kelahiran, CBR, Kematian dan CDR menurut Kecamatan di Kabupaten Karanganyar Tahun 1996

| Kecamatan       | Kelahiran | C B R | Kematian | C D R |
|-----------------|-----------|-------|----------|-------|
| 1               | 2         | 3     | 4        | 5     |
| 1. Jatipuro     | 423       | 11,81 | 171      | 4,78  |
| 2. Jatiyoso     | 542       | 14,61 | 222      | 5,98  |
| 3. Jumapolo     | 586       | 13,17 | 176      | 3,96  |
| 4. Jumantono    | 564       | 13,50 | 181      | 4,33  |
| 5. Matesih      | 645       | 15,49 | 219      | 5,26  |
| 6. Tawangmangu  | 684       | 16,56 | 208      | 5,04  |
| 7. Ngargoyoso   | 450       | 13,79 | 154      | 4,72  |
| 8. Karangpandan | 646       | 16,83 | 185      | 4,82  |
| 9. Karanganyar  | 1098      | 17,14 | 355      | 5,54  |
| 10. Tasikmadu   | 752       | 15,38 | 252      | 5,15  |
| 11. J a t e n   | 1002      | 16,64 | 344      | 5,71  |
| 12. Colomadu    | 576       | 12,88 | 215      | 4,81  |
| 13. Gondangrejo | 734       | 12,98 | 188      | 3,32  |
| 14. Kebakkramat | 934       | 18,14 | 285      | 5,54  |
| 15. Mojogedang  | 1006      | 17,97 | 280      | 5,00  |
| 16. K e r j o   | 471       | 13,52 | 188      | 5,39  |
| 17. Jenawi      | 393       | 15,52 | 132      | 5,21  |
| Jumlah Th. 1996 | 11506     | 15,24 | 3755     | 4,97  |
| Jumlah Th. 1995 | 11367     | 15,24 | 3731     | 5,00  |

Sumber : Kantor Statistik Kab. Karanganyar.

Ket : CBR : Banyaknya kelahiran per 1000 penduduk  
 CDR : Banyaknya kematian per 1000 penduduk

### Perkembangan CBR dan CDR di Kab. Karanganyar Tahun 1987-1996



Tabel : 3.1.7. Jumlah Penduduk menurut Mata Pencaharian dan Kecamatan di Kabupaten Karanganyar Tahun 1996

| Kecamatan       | Petani Sendiri | Buruh Tani | Nelayan | Pengusaha | Buruh Industri | Buruh Bangunan |
|-----------------|----------------|------------|---------|-----------|----------------|----------------|
| 1               | 2              | 3          | 4       | 5         | 6              | 7              |
| 1. Jatipuro     | 3795           | 2444       | -       | 1348      | 542            | 1161           |
| 2. Jatiyoso     | 5557           | 7100       | -       | 426       | 397            | 1403           |
| 3. Jumapolo     | 4916           | 1100       | -       | 48        | 260            | 848            |
| 4. Jumantono    | 4652           | 5753       | -       | 516       | 2114           | 1465           |
| 5. Matesih      | 6323           | 7938       | -       | 501       | 935            | 1548           |
| 6. Tawangmangu  | 5572           | 2882       | -       | 143       | 1846           | 2479           |
| 7. Ngargoyoso   | 8965           | 9531       | -       | 176       | 1229           | 2027           |
| 8. Karangpandan | 4129           | 7174       | -       | 284       | 3716           | 1889           |
| 9. Karanganyar  | 4622           | 5299       | -       | 1129      | 7111           | 3679           |
| 10. Tasikmadu   | 2547           | 6014       | -       | 917       | 7962           | 2625           |
| 11. J a t e n   | 2193           | 3437       | -       | 1268      | 11019          | 3497           |
| 12. Colomadu    | 1897           | 2369       | -       | 294       | 4436           | 3329           |
| 13. Gondangrejo | 5472           | 4611       | -       | 713       | 5685           | 4578           |
| 14. Kebakkramat | 5511           | 6164       | -       | 1185      | 7317           | 3947           |
| 15. Mojogedang  | 5590           | 10700      | -       | 390       | 2471           | 2647           |
| 16. K e r j o   | 4831           | 5034       | -       | 173       | 2602           | 1411           |
| 17. Jenawi      | 5623           | 3249       | -       | 261       | 932            | 1277           |
| Jumlah Th. 1996 | 82195          | 90799      | -       | 9772      | 60574          | 39805          |
| Jumlah Th. 1995 | 82320          | 94556      | -       | 9321      | 59168          | 42950          |

Sumber : Kantor Statistik Kab. Karanganyar.

Tabel : 3 1.7 Lanjutan

| Kecamatan       | Peda-<br>gang | Peng-<br>angku-<br>tan | PNS/<br>ABRI | Pensi-<br>unan | Lain-<br>lain | Jumlah |
|-----------------|---------------|------------------------|--------------|----------------|---------------|--------|
| 1               | 2             | 3                      | 4            | 5              | 6             | 7      |
| 1. Jatipuro     | 1818          | 89                     | 504          | 120            | 17445         | 29266  |
| 2. Jatiyoso     | 1982          | 62                     | 538          | 95             | 9728          | 27288  |
| 3. Jumapolo     | 2416          | 163                    | 508          | 188            | 19774         | 30221  |
| 4. Jumantono    | 987           | 75                     | 612          | 98             | 11563         | 27835  |
| 5. Matesih      | 1000          | 160                    | 854          | 192            | 11890         | 31341  |
| 6. Tawangmangu  | 3164          | 312                    | 648          | 415            | 15560         | 33021  |
| 7. Ngargoyoso   | 2159          | 174                    | 345          | 112            | 1848          | 26560  |
| 8. Karangpandan | 543           | 378                    | 661          | 364            | 14680         | 33818  |
| 9. Karanganyar  | 2782          | 363                    | 2435         | 1069           | 21896         | 50385  |
| 10. Tasikmadu   | 674           | 459                    | 1865         | 454            | 12181         | 35698  |
| 11. J a t e n   | 1015          | 198                    | 2496         | 1583           | 21211         | 47917  |
| 12. Colomadu    | 899           | 418                    | 2518         | 1218           | 10264         | 27642  |
| 13. Gondangrejo | 588           | 415                    | 590          | 1148           | 17442         | 41242  |
| 14. Kebakkramat | 630           | 178                    | 962          | 113            | 10713         | 36720  |
| 15. Mojogedang  | 1165          | 475                    | 987          | 175            | 16031         | 40631  |
| 16. K e r j o   | 808           | 270                    | 778          | 232            | 6557          | 22696  |
| 17. Jenawi      | 643           | 102                    | 386          | 96             | 5163          | 17732  |
| Jumlah Th. 1996 | 23273         | 4291                   | 17687        | 7672           | 223946        | 560014 |
| Jumlah Th. 1995 | 22672         | 4389                   | 17234        | 7163           | 203281        | 543068 |

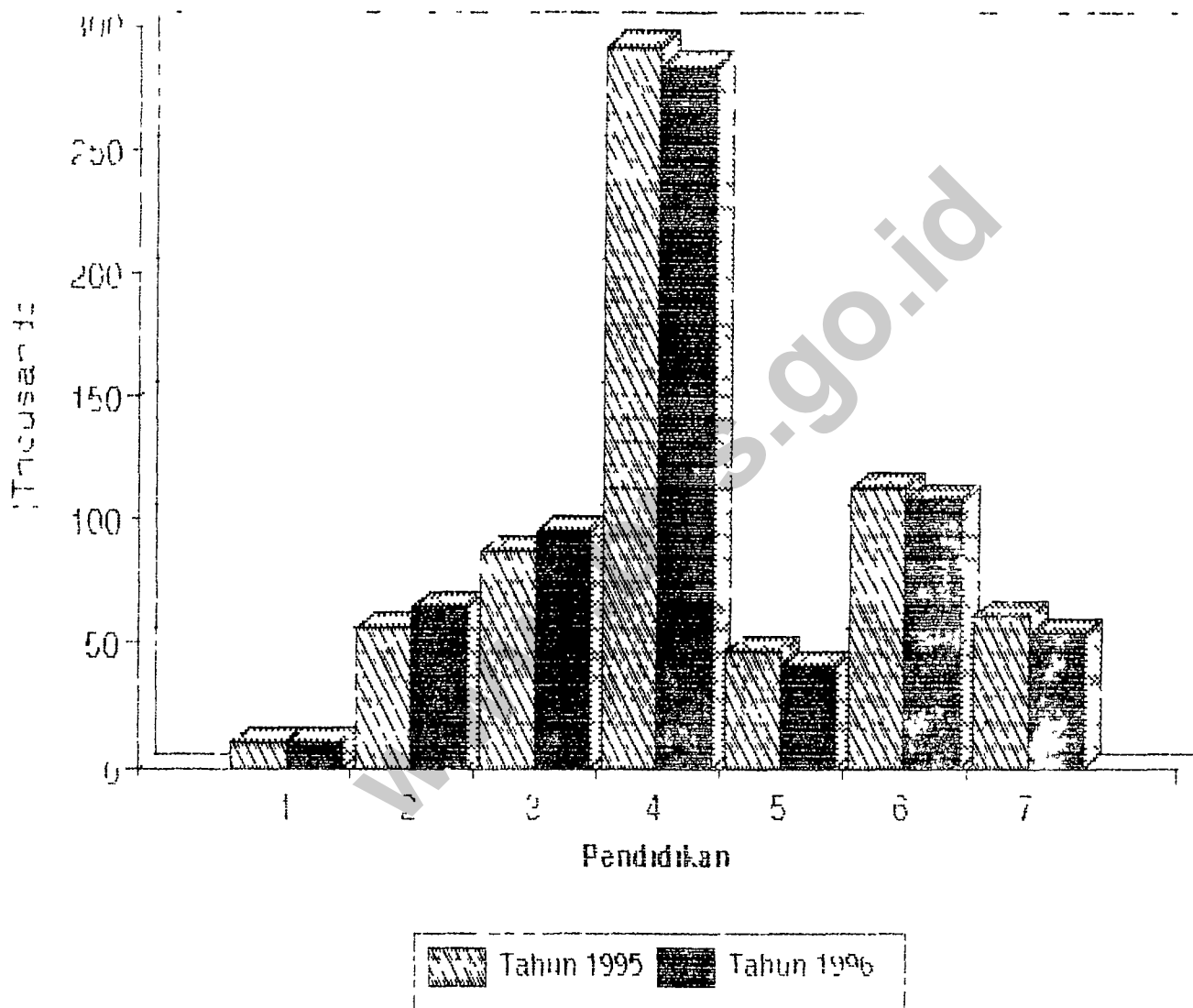
Sumber : Kantor Statistik Kab. Karanganyar.

Tabel : 3.1.8 Lanjutan

| Kecamatan       | Tidak<br>Tamat<br>S D | Belum<br>Tamat<br>S D | Tidak<br>Sekolah | Jumlah  |
|-----------------|-----------------------|-----------------------|------------------|---------|
| 1               | 6                     | 7                     | 8                | 9       |
| 1. Jatipuro     | 821                   | 4.204                 | 1.518            | 32.064  |
| 2. Jatiyoso     | 2.348                 | 5.001                 | 4.203            | 31.848  |
| 3. Jumapolo     | 524                   | 6.173                 | 1.411            | 40.348  |
| 4. Jumantono    | 3.366                 | 6.052                 | 3.226            | 32.042  |
| 5. Matesih      | 1.476                 | 5.255                 | 5.730            | 37.747  |
| 6. Tawangmangu  | 3.058                 | 6.191                 | 6.344            | 37.902  |
| 7. Ngargoyoso   | 1.657                 | 3.828                 | 1.907            | 31.521  |
| 8. Karangpandan | 1.843                 | 4.978                 | 922              | 20.847  |
| 9. Karanganyar  | 3.322                 | 9.673                 | 2.144            | 53.715  |
| 10. Tasikmadu   | 1.312                 | 8.001                 | 1.346            | 41.336  |
| 11. J a t e n   | 1.460                 | 8.157                 | 1.563            | 56.069  |
| 12. Colomadu    | 1.712                 | 5.640                 | 1.213            | 38.469  |
| 13. Gondangrejo | 2.892                 | 8.443                 | 9.411            | 49.597  |
| 14. Kebakkramat | 4.676                 | 8.114                 | 5.192            | 43.574  |
| 15. Mojogedang  | 7.773                 | 9.757                 | 5.063            | 49.296  |
| 16. K e r j o   | 2.511                 | 5.959                 | 1.503            | 30.956  |
| 17. Jenawi      | 308                   | 3.142                 | 1.284            | 22.392  |
| Jumlah Th. 1996 | 41.059                | 108.568               | 53.980           | 657.723 |
| Jumlah Th. 1995 | 46.720                | 112.908               | 61.107           | 665.124 |

Sumber : Kantor Statistik Kab. Karanganyar

**Penduduk menurut Pendidikan  
di Kab Karanganyar Tahun 1995-1996**



Keterangan :

- |                    |                  |
|--------------------|------------------|
| 1 Tamat Akademi/PT | 5 Tidak Tamat SD |
| 2 Tamat SLTA       | 6 Belum Tamat SD |
| 3 Tamat SLTP       | 7 Tidak Sekolah  |
| 4 Tamat SD         |                  |

Tabel : 3.2.1. Pencapaian Peserta KB Baru menurut Pemakaian Alat Kontrasepsi Dirinci Per Bulan di Kabupaten Karanganyar Tahun 1996

| Bulan           | Pencapaian Peserta KB. Baru |       |      |       |      |      |      |       |
|-----------------|-----------------------------|-------|------|-------|------|------|------|-------|
|                 | IUD                         | %     | PIL  | %     | Kond | %    | Sunt | %     |
| 1               | 2                           | 3     | 4    | 5     | 6    | 7    | 8    | 9     |
| 1. Januari      | 122                         | 15,01 | 65   | 8,00  | 32   | 3,94 | 466  | 57,32 |
| 2. Pebruari     | 69                          | 12,45 | 39   | 7,04  | 16   | 2,89 | 411  | 74,19 |
| 3. Maret        | 67                          | 12,69 | 37   | 7,01  | 4    | 0,76 | 375  | 71,02 |
| 4. April        | 125                         | 15,01 | 69   | 8,28  | 8    | 0,95 | 579  | 69,51 |
| 5. Mei          | 164                         | 14,70 | 80   | 7,17  | 23   | 2,06 | 786  | 70,43 |
| 6. Juni         | 140                         | 11,67 | 88   | 7,33  | 7    | 0,58 | 817  | 68,08 |
| 7. Juli         | 208                         | 10,47 | 176  | 8,86  | 122  | 6,14 | 1238 | 62,30 |
| 8. Agustus      | 108                         | 9,98  | 95   | 8,78  | 22   | 2,03 | 757  | 67,96 |
| 9. September    | 180                         | 13,44 | 132  | 9,86  | 19   | 1,42 | 864  | 64,53 |
| 10. Oktober     | 178                         | 11,93 | 145  | 9,72  | 17   | 1,14 | 1041 | 69,77 |
| 11. Nopember    | 195                         | 12,45 | 133  | 8,49  | 79   | 5,04 | 990  | 63,22 |
| 12. Desember    | 129                         | 10,07 | 70   | 5,46  | 40   | 3,12 | 938  | 73,22 |
| Jumlah Th. 1996 | 1685                        | 12,21 | 1129 | 8,18  | 389  | 2,82 | 9262 | 67,15 |
| Jumlah Th. 1995 | 2453                        | 16,98 | 1602 | 11,09 | 500  | 3,46 | 8218 | 56,90 |

Sumber : Kantor BKKBN Kab. Karanganyar.



Tabel : 3.2.1. Lanjutan

| Bulan           | Pencapaian Peserta KB. Baru |      |     |      |       | % dari Target |
|-----------------|-----------------------------|------|-----|------|-------|---------------|
|                 | MO                          | %    | IMP | %    | Total |               |
| 1               | 10                          | 11   | 12  | 13   | 14    | 15            |
| 1. Januari      | 74                          | 9,10 | 54  | 6,64 | 813   | 6,57          |
| 2. Pebruari     | -                           | -    | 19  | 3,43 | 554   | 4,43          |
| 3. Maret        | 20                          | 3,79 | 25  | 4,73 | 528   | 4,23          |
| 4. April        | 15                          | 1,81 | 37  | 4,44 | 833   | 6,75          |
| 5. Mei          | 11                          | 0,99 | 52  | 4,66 | 1116  | 9,04          |
| 6. Juni         | 68                          | 5,67 | 80  | 6,67 | 1200  | 9,72          |
| 7. Juli         | 141                         | 7,10 | 102 | 5,13 | 1987  | 16,10         |
| 8. Agustus      | 66                          | 6,10 | 34  | 3,14 | 1082  | 8,77          |
| 9. September    | 77                          | 5,75 | 67  | 5,00 | 1339  | 10,85         |
| 10. Oktober     | 76                          | 5,09 | 35  | 2,35 | 1492  | 12,09         |
| 11. Nopember    | 117                         | 7,47 | 52  | 3,32 | 1566  | 12,69         |
| 12. Desember    | 59                          | 4,61 | 45  | 3,51 | 1281  | 10,38         |
| Jumlah Th. 1996 | 724                         | 5,25 | 602 | 4,36 | 13791 | 111,79        |
| Jumlah Th. 1995 | 912                         | 6,31 | 759 | 5,25 | 14444 | 115,59        |

Sumber : Kantor BKKBN Kab. Karanganyar.

Tabel : 3.2.2. Pencapaian Peserta KB Aktif per Bulan di Kabupaten Karanganyar Tahun 1996

| Bulan           | Perkiraan PUS '95 | Pencapaian Peserta KB. Aktif |       |      |      |       |      |
|-----------------|-------------------|------------------------------|-------|------|------|-------|------|
|                 |                   | IUD                          | %     | PIL  | %    | Kond. | %    |
| 1               | 2                 | 3                            | 4     | 5    | 6    | 7     | 8    |
| 1. Januari      | 124190            | 41207                        | 37,50 | 8240 | 7,50 | 2167  | 1,97 |
| 2. Pebruari     | 124706            | 40805                        | 37,26 | 8169 | 7,46 | 2153  | 1,97 |
| 3. Maret        | 125508            | 39796                        | 36,73 | 8095 | 7,47 | 2037  | 1,88 |
| 4. April        | 126728            | 37900                        | 35,56 | 7618 | 7,15 | 1880  | 1,76 |
| 5. Mei          | 126817            | 38059                        | 35,50 | 7671 | 7,16 | 1891  | 1,76 |
| 6. Juni         | 127061            | 38139                        | 35,26 | 7724 | 7,14 | 1898  | 1,75 |
| 7. Juli         | 127467            | 38329                        | 35,00 | 7834 | 7,15 | 1979  | 1,81 |
| 8. Agustus      | 127614            | 38393                        | 34,83 | 7917 | 7,18 | 1995  | 1,81 |
| 9. September    | 127840            | 38423                        | 34,59 | 7975 | 7,18 | 2000  | 1,80 |
| 10. Oktober     | 128124            | 38664                        | 34,45 | 8025 | 7,15 | 2017  | 1,80 |
| 11. Nopember    | 127836            | 38763                        | 34,25 | 8064 | 7,12 | 2071  | 1,83 |
| 12. Desember    | 128403            | 38848                        | 34,07 | 8084 | 7,09 | 2091  | 1,83 |
| Jumlah Th. 1996 | 128403            | 38848                        | 34,07 | 8084 | 7,09 | 2091  | 1,83 |
| Jumlah Th. 1995 | 124068            | 41166                        | 37,55 | 8297 | 7,57 | 2148  | 1,95 |

Sumber : Kantor BKKBN Kab. Karanganyar.

Tabel : 3.2.2. Lanjutan

| B u l a n       | Pencapaian Peserta KB. Aktif |       |       |       |      |      |        |       |
|-----------------|------------------------------|-------|-------|-------|------|------|--------|-------|
|                 | Sunt.                        | %     | MW    | %     | IMP  | %    | Total  | %     |
| 1               | 9                            | 10    | 11    | 12    | 13   | 14   | 15     | 16    |
| 1. Januari      | 37603                        | 34,22 | 16544 | 15,06 | 4124 | 3,75 | 109885 | 88,48 |
| 2. Pebruari     | 37793                        | 34,51 | 16541 | 15,10 | 4049 | 3,70 | 109510 | 87,81 |
| 3. M a r e t    | 37883                        | 34,97 | 16584 | 15,31 | 3944 | 3,64 | 108339 | 86,32 |
| 4. A p r i l    | 38818                        | 36,42 | 16479 | 15,46 | 3878 | 3,64 | 106573 | 84,10 |
| 5. M e i        | 39215                        | 36,58 | 16465 | 15,36 | 3902 | 3,64 | 107203 | 84,53 |
| 6. J u n i      | 39868                        | 36,86 | 16556 | 15,31 | 3975 | 3,68 | 108160 | 85,12 |
| 7. J u l i      | 40661                        | 37,12 | 16694 | 15,24 | 4030 | 3,68 | 109527 | 85,93 |
| 8. Agustus      | 41106                        | 37,29 | 16748 | 15,20 | 4061 | 3,68 | 110220 | 86,37 |
| 9. September    | 41734                        | 37,57 | 16833 | 15,15 | 4121 | 3,71 | 111086 | 86,89 |
| 10. Oktober     | 42491                        | 37,86 | 16905 | 15,06 | 4138 | 3,67 | 112240 | 87,60 |
| 11. Nopember    | 43112                        | 38,09 | 17014 | 15,03 | 4166 | 3,68 | 113190 | 88,54 |
| 12. Desember    | 43726                        | 38,35 | 17075 | 14,98 | 4185 | 3,67 | 114009 | 88,79 |
| Jumlah Th. 1996 | 43726                        | 38,35 | 17075 | 14,98 | 4185 | 3,67 | 114009 | 88,79 |
| Jumlah Th. 1995 | 37370                        | 34,09 | 16494 | 15,04 | 4157 | 3,79 | 109632 | 88,36 |

Sumber : Kantor BKKBN Kab. Karanganyar .

**MILIK**  
 UPT. PERPUSTAKAAN &  
 DOKUMENTASI STATISTIK  
 BIRO PUSAT STATISTIK

Tabel : 3 2.3

Banyaknya keluarga menurut Jenis Tahapan  
 Keluarga Sejahtera di Kabupaten  
 Karanganyar Tahun 1996

| Kecamatan       | Jumlah<br>Kepala<br>Keluarga | Prasejahtera |        | Ks.Tahap I |        |
|-----------------|------------------------------|--------------|--------|------------|--------|
|                 |                              | Jumlah       | Persen | Jumlah     | Persen |
| 1               | 2                            | 3            | 4      | 5          | 6      |
| 1. Jatipuro     | 8695                         | 3797         | 43,67  | 777        | 8,94   |
| 2. Jatiyoso     | 9967                         | 1398         | 14,03  | 1374       | 13,78  |
| 3. Jumapolo     | 11006                        | 5275         | 47,93  | 109        | 0,99   |
| 4. Jumantono    | 9581                         | 4221         | 44,06  | 777        | 8,11   |
| 5. Matesih      | 8984                         | 1424         | 15,85  | 1253       | 13,95  |
| 6. Tawangmangu  | 9818                         | 765          | 7,79   | 572        | 5,83   |
| 7. Ngargoyoso   | 7696                         | 3112         | 40,44  | 1321       | 17,16  |
| 8. Karangpandan | 8680                         | 3299         | 38,01  | 1203       | 13,86  |
| 9. Karanganyar  | 14261                        | 3812         | 26,73  | 1376       | 9,65   |
| 10. Tasikmadu   | 11050                        | 3513         | 31,79  | 627        | 5,67   |
| 11. J a t e n   | 14896                        | 1680         | 11,28  | 1460       | 9,80   |
| 12. Colomadu    | 10306                        | 1431         | 13,89  | 1065       | 10,33  |
| 13. Gondangrejo | 12405                        | 8492         | 68,46  | 741        | 5,97   |
| 14. Kebakkramat | 11983                        | 3452         | 28,81  | 2221       | 18,53  |
| 15. Mojogedang  | 12840                        | 8306         | 64,69  | 911        | 7,10   |
| 16. K e r j o   | 8029                         | 4179         | 52,05  | 176        | 2,19   |
| 17. Jenawi      | 6127                         | 2330         | 38,03  | 642        | 10,48  |
| Jumlah Th. 1996 | 176324                       | 60486        | 34,30  | 16605      | 9,42   |
| Jumlah Th. 1995 | 170349                       | 67783        | 39,79  | 35806      | 21,02  |

Sumber : Kantor BKKBN Kab Karanganyar

Tabel : 3 2 3 Lanjutan

| Kecamatan       | Ks Tahap II |        | Ks Tahap III |        | Ks Tahap III Plus |        |
|-----------------|-------------|--------|--------------|--------|-------------------|--------|
|                 | Jumlah      | Persen | Jumlah       | Persen | Jumlah            | Persen |
| 1               | 2           | 3      | 4            | 5      | 6                 | 7      |
| 1 Jatipuro      | 2442        | 28,08  | 1679         | 19,31  | -                 | -      |
| 2 Jatiyoso      | 4762        | 47,78  | 2433         | 24,41  | -                 | -      |
| 3 Jumapolo      | 4138        | 37,60  | 1348         | 12,25  | 136               | 1,24   |
| 4. Jumantono    | 3457        | 36,08  | 1125         | 11,74  | 1                 | 0,01   |
| 5. Matesih      | 2448        | 27,25  | 3350         | 37,29  | 509               | 5,67   |
| 6. Tawangmangu  | 3464        | 35,28  | 5004         | 50,97  | 13                | 0,13   |
| 7. Ngargoyoso   | 1936        | 25,16  | 1327         | 17,24  | -                 | -      |
| 8 Karangpandan  | 2613        | 30,10  | 1242         | 14,31  | 323               | 3,72   |
| 9 Karanganyar   | 2086        | 14,63  | 5929         | 41,57  | 1058              | 7,42   |
| 10 Tasikmadu    | 4560        | 41,27  | 2279         | 20,62  | 71                | 0,64   |
| 11 J a t e n    | 3122        | 20,96  | 6196         | 41,60  | 2438              | 16,37  |
| 12. Colomadu    | 3585        | 34,79  | 4130         | 40,07  | 95                | 0,92   |
| 13. Gondangrejo | 2498        | 20,14  | 586          | 4,72   | 88                | 0,71   |
| 14. Kebakkramat | 5327        | 44,45  | 973          | 8,12   | 10                | 0,08   |
| 15. Mojogedang  | 1099        | 8,56   | 2522         | 19,64  | 2                 | 0,01   |
| 16. K e r j o   | 3663        | 45,62  | 8            | 0,10   | 3                 | 0,04   |
| 17. Jenawi      | 3087        | 50,38  | 68           | 1,11   | -                 | -      |
| Jumlah Th. 1996 | 54287       | 30,79  | 40199        | 22,80  | 4747              | 2,69   |
| Jumlah Th. 1995 | 40782       | 23,94  | 22688        | 13,32  | 3290              | 1,93   |

Sumber : Kantor BKKBN Kab. Karanganyar

Tabel : 3.3.1. Banyaknya Pencari Kerja yang Terdaftar pada Kantor Depnaker Kabupaten Karanganyar menurut Tingkat Pendidikan dan Jenis Kelamin Dirinci Per Bulan Tahun 1996

| Bulan           | SD  |     |        | SLTP |     |        |
|-----------------|-----|-----|--------|------|-----|--------|
|                 | L   | P   | Jumlah | L    | P   | Jumlah |
| 1               | 2   | 3   | 4      | 5    | 6   | 7      |
| 1. Januari      | 6   | 16  | 22     | 45   | 22  | 68     |
| 2. Pebruari     | 6   | 6   | 12     | 41   | 10  | 51     |
| 3. Maret        | 9   | 73  | 82     | 86   | 72  | 159    |
| 4. April        | 19  | 93  | 112    | 70   | 84  | 154    |
| 5. Mei          | 11  | 23  | 34     | 31   | 26  | 57     |
| 6. Juni         | 7   | 49  | 56     | 42   | 49  | 91     |
| 7. Juli         | 4   | 47  | 51     | 75   | 135 | 210    |
| 8. Agustus      | 13  | 59  | 72     | 67   | 95  | 162    |
| 9. September    | 9   | 59  | 68     | 91   | 93  | 184    |
| 10. Oktober     | 20  | 51  | 71     | 101  | 69  | 170    |
| 11. Nopember    | 8   | 25  | 33     | 20   | 35  | 55     |
| 12. Desember    | -   | 35  | 35     | 27   | 38  | 65     |
| Jumlah Th. 1996 | 112 | 536 | 648    | 696  | 729 | 1425   |
| Jumlah Th. 1995 | 180 | 415 | 595    | 618  | 678 | 1296   |

Sumber : Kantor Depnaker Kab. Karanganyar.

Ket \* : Perbaikan publikasi tahun sebelumnya

Tabel : 3.3.1. Lanjutan

| B u l a n       | SLTA. |      |      | Sarmud / D III |     |     | Sarjana |     |     |
|-----------------|-------|------|------|----------------|-----|-----|---------|-----|-----|
|                 | L     | P    | Jml  | L              | P   | Jml | L       | P   | Jml |
| 1               | 7     | 8    | 9    | 10             | 11  | 12  | 13      | 14  | 15  |
| 1. Januari      | 114   | 73   | 191  | 7              | 8   | 15  | 13      | 11  | 24  |
| 2. Pebruari     | 127   | 105  | 232  | 7              | 8   | 15  | 17      | 11  | 28  |
| 3. M a r e t    | 174   | 97   | 271  | 20             | 18  | 38  | 22      | 8   | 30  |
| 4. A p r i l    | 140   | 163  | 303  | 5              | 10  | 15  | 10      | 6   | 16  |
| 5. M e i        | 124   | 73   | 197  | 2              | 4   | 6   | 10      | 5   | 15  |
| 6. J u n i      | 224   | 146  | 370  | 6              | 5   | 11  | 18      | 9   | 27  |
| 7. J u l i      | 197   | 203  | 400  | 11             | 10  | 21  | 21      | 27  | 48  |
| 8. Agustus      | 276   | 185  | 461  | 16             | 20  | 36  | 45      | 45  | 90  |
| 9. September    | 329   | 281  | 610  | 63             | 50  | 113 | 159     | 114 | 273 |
| 10. Oktober     | 375   | 375  | 750  | 45             | 43  | 88  | 155     | 117 | 272 |
| 11. Nopember    | 102   | 61   | 162  | 7              | 12  | 19  | 17      | 13  | 30  |
| 12. Desember    | 80    | 53   | 133  | 6              | 4   | 10  | 11      | 6   | 17  |
| Jumlah Th. 1996 | 2262  | 1815 | 4077 | 195            | 192 | 387 | 498     | 372 | 870 |
| Jumlah Th. 1995 | 2423  | 1553 | 3976 | 298            | 298 | 596 | 594     | 299 | 893 |

Sumber : Kantor Depnaker Kab. Karanganyar.

Tabel : 3.3.2. Banyaknya Pencari Kerja yang Ditempatkan menurut Tingkat Pendidikan dan Jenis Kelamin Dirinci per Bulan Tahun 1996

| Bulan           | SD  |     |        | SLTP |     |        |
|-----------------|-----|-----|--------|------|-----|--------|
|                 | L   | P   | Jumlah | L    | P   | Jumlah |
| 1               | 2   | 3   | 4      | 5    | 6   | 7      |
| 1. Januari      | -   | 9   | 9      | 19   | 4   | 23     |
| 2. Pebruari     | -   | 10  | 10     | -    | 6   | 6      |
| 3. Maret        | -   | 30  | 30     | 2    | 6   | 8      |
| 4. April        | 1   | 16  | 17     | 7    | 19  | 26     |
| 5. Mei          | 1   | 8   | 9      | 9    | 4   | 13     |
| 6. Juni         | 1   | 15  | 16     | -    | -   | -      |
| 7. Juli         | 10  | 29  | 39     | 19   | 19  | 38     |
| 8. Agustus      | 27  | 60  | 87     | 46   | 107 | 153    |
| 9. September    | 3   | 71  | 74     | 21   | 137 | 158    |
| 10. Oktober     | 62  | 191 | 253    | 271  | 99  | 370    |
| 11. Nopember    | -   | 2   | 2      | 236  | 47  | 283    |
| 12. Desember    | -   | -   | -      | 13   | 26  | 39     |
| Jumlah Th. 1996 | 105 | 441 | 546    | 643  | 474 | 1117   |
| Jumlah Th. 1995 | 49  | 90  | 139    | 153  | 243 | 396    |

Sumber : Kantor Depnaker Kab. Karanganyar.



Tabel : 3.3.2. Lanjutan

| Bulan           | SLTA |     |      | Sarmud / D III |    |     | Sarjana |    |     |
|-----------------|------|-----|------|----------------|----|-----|---------|----|-----|
|                 | L    | P   | Jml  | L              | P  | Jml | L       | P  | Jml |
| 1               | 7    | 8   | 9    | 10             | 11 | 12  | 13      | 14 | 15  |
| 1. Januari      | 19   | 4   | 23   | -              | -  | -   | -       | -  | -   |
| 2. Pebruari     | 19   | 4   | 23   | -              | -  | -   | -       | -  | -   |
| 3. Maret        | 1    | 1   | 2    | -              | -  | -   | -       | -  | -   |
| 4. April        | 10   | 13  | 23   | -              | -  | -   | -       | -  | -   |
| 5. Mei          | 3    | 7   | 10   | -              | -  | -   | -       | -  | -   |
| 6. Juni         | 8    | 4   | 12   | -              | -  | -   | -       | -  | -   |
| 7. Juli         | 20   | 23  | 43   | 1              | 1  | 2   | -       | -  | -   |
| 8. Agustus      | 120  | 81  | 201  | 3              | 5  | 8   | 9       | 11 | 20  |
| 9. September    | 160  | 220 | 380  | 10             | 2  | 12  | -       | 2  | 2   |
| 10. Oktober     | 168  | 130 | 298  | 15             | -  | 15  | 14      | 7  | 21  |
| 11. Nopember    | 312  | 15  | 327  | -              | 4  | 4   | 3       | 6  | 9   |
| 12. Desember    | 205  | 80  | 285  | 32             | 8  | 40  | 18      | 8  | 26  |
| Jumlah Th. 1996 | 1045 | 582 | 1627 | 61             | 20 | 81  | 44      | 34 | 78  |
| Jumlah Th. 1995 | 149  | 146 | 295  | 1              | 5  | 6   | 9       | 2  | 11  |

Sumber : Kantor Depnaker Kab. Karanganyar.

Tabel : 3.3.3. Banyaknya Pencari Kerja Terdaftar yang Belum ditempatkan menurut Pendidikan pada Kantor Depnaker Kabupaten Karanganyar Tahun 1996

| Bulan            | SD  |     |        | SLTP |     |        |
|------------------|-----|-----|--------|------|-----|--------|
|                  | L   | P   | Jumlah | L    | P   | Jumlah |
| 1                | 2   | 3   | 4      | 5    | 6   | 7      |
| 1. Januari       | 6   | 7   | 13     | 26   | 19  | 45     |
| 2. Pebruari      | 6   | 4   | 10     | 41   | 4   | 45     |
| 3. Maret         | 9   | 43  | 52     | 84   | 67  | 151    |
| 4. April         | 18  | 77  | 95     | 63   | 65  | 128    |
| 5. Mei           | 10  | 15  | 25     | 22   | 22  | 44     |
| 6. Juni          | 6   | 34  | 40     | 42   | 49  | 91     |
| 7. Juli          | -   | 18  | 18     | 56   | 116 | 172    |
| 8. Agustus       | 14  | -   | 14     | 21   | -   | 21     |
| 9. September     | 6   | -   | 6      | 70   | -   | 70     |
| 10. Oktober      | -   | -   | -      | -    | -   | -      |
| 11. Nopember     | 8   | 23  | 31     | -    | -   | -      |
| 12. Desember     | -   | 35  | 35     | 14   | 12  | 26     |
| Jumlah Th. 1996  | 83  | 256 | 339    | 439  | 354 | 793    |
| Jumlah Th. 1995* | 151 | 341 | 492    | 467  | 431 | 998    |

Sumber : Kantor Depnaker Kab. Karanganyar.  
Ket \*) : Perbaikan Publikasi Tahun Sebelumnya

Tabel : 3.3.3. Lanjutan

| Bulan          | SLTA |      |      | Sarmud / D III |     |     | Sarjana |     |      |
|----------------|------|------|------|----------------|-----|-----|---------|-----|------|
|                | L    | P    | Jml  | L              | P   | Jml | L       | P   | Jml  |
| 1              | 7    | 8    | 9    | 10             | 11  | 12  | 13      | 14  | 15   |
| 1. Januari     | 95   | 69   | 164  | 7              | 8   | 15  | 13      | 11  | 24   |
| 2. Pebruari    | 108  | 101  | 209  | 7              | 8   | 15  | 17      | 11  | 28   |
| 3. Maret       | 173  | 96   | 269  | 20             | 18  | 38  | 22      | 8   | 30   |
| 4. April       | 130  | 150  | 280  | 5              | 10  | 15  | 10      | 6   | 16   |
| 5. Mei         | 121  | 139  | 260  | 2              | 4   | 6   | 10      | 5   | 15   |
| 6. Juni        | 216  | 142  | 358  | 6              | 5   | 11  | 18      | 9   | 27   |
| 7. Juli        | 177  | 162  | 339  | 10             | 9   | 19  | -       | -   | -    |
| 8. Agustus     | 156  | 104  | 260  | 13             | 15  | 28  | 36      | 34  | 70   |
| 9. September   | 169  | 61   | 230  | 53             | 48  | 101 | 159     | 112 | 271  |
| 10. Oktober    | 207  | 245  | 452  | 30             | 43  | 73  | 141     | 110 | 251  |
| 11. Nopember   | -    | 46   | 46   | 7              | 8   | 15  | 14      | 7   | 21   |
| 12. Desember   | -    | -    | -    | -              | -   | -   | -       | -   | -    |
| Jumlah Th.1996 | 1552 | 1315 | 2867 | 160            | 176 | 336 | 440     | 313 | 753  |
| JumlahTh.1995* | 2319 | 1347 | 3666 | 310            | 299 | 609 | 839     | 438 | 1277 |

Sumber : Kantor Depnaker Kab. Karanganyar.  
Ket \*) : Perbaikan publikasi tahun sebelumnya

Tabel : 3.4.1. Banyaknya Transmigrasi yang Berangkat menurut Kecamatan di Kabupaten Karanganyar Tahun 1995 dan 1996 (TU-TSB)

| Kecamatan       | 1 9 9 5    |            | 1 9 9 6    |            |
|-----------------|------------|------------|------------|------------|
|                 | K K        | JIWA       | K K        | JIWA       |
| 1               | 2          | 3          | 4          | 5          |
| 1. Jatipuro     | 2          | 5          | 1          | 3          |
| 2. Jatiyoso     | 18         | 55         | 13         | 39         |
| 3. Jumapolo     | 13         | 42         | 5          | 14         |
| 4. Jumantono    | 1          | 4          | 1          | 3          |
| 5. Matesih      | 26         | 80         | 20         | 65         |
| 6. Tawangmangu  | -          | -          | 5          | 11         |
| 7. Ngargoyoso   | 17         | 49         | 10         | 32         |
| 8. Karangpandan | 23         | 69         | 23         | 67         |
| 9. Karanganyar  | 2          | 9          | 1          | 3          |
| 10. Tasikmadu   | 5          | 14         | 15         | 46         |
| 11. J a t e n   | -          | -          | -          | -          |
| 12. Colomadu    | 4          | 13         | 22         | 63         |
| 13. Gondangrejo | 19         | 55         | 22         | 52         |
| 14. Kebakkramat | 10         | 40         | 15         | 42         |
| 15. Mojogedang  | 21         | 76         | 18         | 51         |
| 16. K e r j o   | 20         | 72         | 24         | 71         |
| 17. Jenawi      | 10         | 32         | 15         | 54         |
| <b>Jumlah</b>   | <b>191</b> | <b>615</b> | <b>210</b> | <b>616</b> |

Sumber : Kantor Dep. Transmigrasi Kab. Karanganyar.

Tabel : 3.4.2. Banyaknya KK dan Jiwa Transmigrasi dari Kabupaten Karanganyar menurut Daerah Tujuan (TU-TSB) Tahun 1996

| Daerah Tujuan         | Kepala Keluarga | Jiwa |
|-----------------------|-----------------|------|
| 1                     | 2               | 3    |
| 1. Aceh               | 13              | 33   |
| 2. Sumatera Utara     | 5               | 17   |
| 3. Riau               | 17              | 50   |
| 4. Jambi              | 4               | 14   |
| 5. Bengkulu           | 10              | 24   |
| 6. Sumatera Selatan   | 10              | 35   |
| 7. Kalimantan Barat   | 31              | 97   |
| 8. Kalimantan Selatan | 9               | 26   |
| 9. Kalimantan Timur   | 20              | 57   |
| 10. Kalimantan Tengah | 33              | 105  |
| 11. Sulawesi Tenggara | 1               | 3    |
| 12. Sulawesi Tengah   | 12              | 37   |
| 13. Sulawesi Selatan  | 8               | 25   |
| 14. Maluku            | 5               | 12   |
| 15. Irian Jaya        | 32              | 81   |
| 16. Timor Timur       | -               | -    |
| Jumlah Tahun 1996     | 210             | 616  |
| Jumlah Tahun 1995     | 191             | 615  |

Sumber : Kantor Dep. Transmigrasi Kab. Karanganyar.

Tabel : 3.4.3. Banyaknya Transmigrasi Swakarsa Mandiri yang Berangkat menurut Kecamatan di Kabupaten Karanganyar Tahun 1995 dan 1996

| Kecamatan       | 1 9 9 5   |            | 1 9 9 6    |            |
|-----------------|-----------|------------|------------|------------|
|                 | K K       | JIWA       | K K        | JIWA       |
| 1               | 2         | 3          | 4          | 5          |
| 1. Jatipuro     | -         | -          | -          | -          |
| 2. Jatiyoso     | 9         | 20         | -          | -          |
| 3. Jumapolo     | 6         | 12         | -          | -          |
| 4. Jumantono    | -         | -          | -          | -          |
| 5. Matesih      | 1         | 1          | 1          | 1          |
| 6. Tawangmangu  | -         | -          | -          | -          |
| 7. Ngargoyoso   | 50        | 131        | 46         | 125        |
| 8. Karangpandan | 1         | 1          | 3          | 9          |
| 9. Karanganyar  | 1         | 2          | 1          | 2          |
| 10. Tasikmadu   | 4         | 8          | -          | -          |
| 11. J a t e n   | -         | -          | 13         | 48         |
| 12. Colomadu    | -         | -          | -          | -          |
| 13. Gondangrejo | -         | -          | 13         | 29         |
| 14. Kebakkramat | -         | -          | 22         | 63         |
| 15. Mojogedang  | -         | -          | 36         | 118        |
| 16. K e r j o   | 6         | 19         | 2          | 7          |
| 17. Jenawi      | 2         | 9          | 2          | 6          |
| <b>Jumlah</b>   | <b>80</b> | <b>203</b> | <b>139</b> | <b>408</b> |

Sumber : Kantor Dep. Transmigrasi Kab. Karanganyar.

Tabel - 3.4.4 Banyaknya KK dan Jiwa Transmigrasi Swakarsa Mandiri Kabupaten Karanganyar menurut Daerah Tujuan Tahun 1996

| Daerah Tujuan              | Kepala Keluarga | Jiwa |
|----------------------------|-----------------|------|
| 1                          | 2               | 3    |
| 1. Merlung V, Jambi        | 1               | 4    |
| 2. Sapta Mulia, Jambi      | 13              | 29   |
| 3. Sapta Mulia, Jambi      | 41              | 112  |
| 4. Kasmura II, Sulsel      | 2               | 7    |
| 5. Rimbo Bujang, Jambi     | 1               | 3    |
| 6. Sie Buatan, Riau        | 1               | 2    |
| 7. Sorek, Riau             | 2               | 4    |
| 8. Rimbo Bujang, Jambi     | 12              | 44   |
| 9. Rimbo Bujang, Jambi     | 19              | 54   |
| 10. Fajar Baru, Bengkulu   | 28              | 95   |
| 11. Bungo Antui, Jambi     | 2               | 7    |
| 12. Sipandak, Kalbar       | 1               | 4    |
| 13. Sabar Jaya, Riau       | 1               | 2    |
| 14. Natai Raya, Kalteng    | 4               | 15   |
| 15. Natai Raya, Kalteng    | 3               | 9    |
| 16. Lubuk Unidai, Bengkulu | 2               | 6    |
| 17. Natai Raya, Kalteng    | 4               | 4    |
| 18. Pasir Indah, Riau      | 1               | 2    |
| 19. Bungo Bila, Jambi      | 1               | 3    |
| Jumlah Tahun 1996          | 139             | 406  |
| Jumlah Tahun 1995          | 80              | 203  |

Sumber : Kantor Dep. Transmigrasi Kab. Karanganyar.



**BAB. IV**

**SOSIAL**

[www.bps.go.id](http://www.bps.go.id)



Tabel : 4.1.1. Banyaknya Sekolah, Murid dan Guru TK menurut Kecamatan di Kabupaten Karanganyar Tahun 1996

| Kecamatan       | Sekolah | Murid | Guru | Rata <sup>2</sup> / Sekolah |      | Lulus<br>1995/<br>1996 | Rasio<br>Murid<br>/Guru |
|-----------------|---------|-------|------|-----------------------------|------|------------------------|-------------------------|
|                 |         |       |      | Murid                       | Guru |                        |                         |
| 1               | 2       | 3     | 4    | 5                           | 6    | 7                      | 8                       |
| 1. Jatipuro     | 27      | 409   | 28   | 15                          | 1    | 622                    | 14,61                   |
| 2. Jatiyoso     | 11      | 301   | 11   | 27                          | 1    | 203                    | 27,36                   |
| 3. Jumapolo     | 23      | 504   | 24   | 22                          | 1    | 487                    | 21,00                   |
| 4. Jumantono    | 31      | 639   | 33   | 21                          | 1    | 701                    | 19,36                   |
| 5. Matesih      | 29      | 812   | 51   | 28                          | 2    | 476                    | 15,92                   |
| 6. Tawangmangu  | 26      | 872   | 51   | 34                          | 2    | 440                    | 17,10                   |
| 7. Ngargoyoso   | 18      | 421   | 21   | 23                          | 1    | 393                    | 20,6                    |
| 8. Karangpandan | 30      | 861   | 51   | 29                          | 2    | 673                    | 16,88                   |
| 9. Karanganyar  | 44      | 1912  | 117  | 43                          | 3    | 1312                   | 16,34                   |
| 10. Tasikmadu   | 26      | 1186  | 57   | 46                          | 2    | 776                    | 20,81                   |
| 11. J a t e n   | 45      | 1765  | 98   | 39                          | 2    | 1148                   | 18,0                    |
| 12. Colomadu    | 26      | 1025  | 65   | 39                          | 2    | 756                    | 15,77                   |
| 13. Gondangrejo | 32      | 1768  | 35   | 55                          | 1    | 710                    | 50,51                   |
| 14. Kebakkramat | 34      | 1359  | 66   | 40                          | 2    | 794                    | 20,59                   |
| 15. Mojogedang  | 36      | 1151  | 36   | 32                          | 1    | 1110                   | 31,97                   |
| 16. K e r j o   | 20      | 659   | 32   | 33                          | 2    | 486                    | 20,59                   |
| 17. Jenawi      | 17      | 405   | 20   | 24                          | 1    | 301                    | 20,25                   |
| Jumlah Th. 1996 | 475     | 16049 | 796  | 34                          | 2    | 11388                  | 20,16                   |
| Jumlah Th. 1995 | 474     | 15755 | 814  | 33                          | 2    | 10937                  | 19,31                   |

Sumber : Kantor Statistik Kab. Karanganyar.

Tabel . 4.1.2. Banyaknya Sekolah, Murid dan Guru SD Negeri menurut Kecamatan di Kabupaten Karanganyar Tahun 1996

| Kecamatan       | Sekolah | Murid | Guru | Rata <sup>2</sup> / Sekolah |      | Lulus<br>1995/<br>1996 | Rasio<br>Murid<br>/Guru |
|-----------------|---------|-------|------|-----------------------------|------|------------------------|-------------------------|
|                 |         |       |      | Murid                       | Guru |                        |                         |
| 1               | 2       | 3     | 4    | 5                           | 6    | 7                      | 8                       |
| 1. Jatipuro     | 29      | 4204  | 205  | 145                         | 7    | 762                    | 20,51                   |
| 2. Jatiyoso     | 29      | 4392  | 191  | 151                         | 7    | 696                    | 22,99                   |
| 3. Jumapolo     | 27      | 4851  | 204  | 180                         | 8    | 827                    | 23,78                   |
| 4. Jumantono    | 30      | 5502  | 258  | 183                         | 9    | 997                    | 21,33                   |
| 5. Matesih      | 30      | 4443  | 217  | 148                         | 7    | 869                    | 20,47                   |
| 6. Tawangmangu  | 33      | 5089  | 230  | 154                         | 7    | 848                    | 22,13                   |
| 7. Ngargoyoso   | 24      | 3679  | 208  | 153                         | 9    | 691                    | 17,69                   |
| 8. Karangpandan | 30      | 4901  | 189  | 163                         | 6    | 934                    | 25,93                   |
| 9. Karanganyar  | 37      | 7767  | 349  | 210                         | 9    | 1380                   | 22,26                   |
| 10. Tasikmadu   | 30      | 5753  | 137  | 192                         | 5    | 1090                   | 41,99                   |
| 11. J a t e n   | 33      | 7197  | 288  | 218                         | 9    | 1309                   | 24,99                   |
| 12. Colomadu    | 25      | 4153  | 245  | 166                         | 10   | 736                    | 16,95                   |
| 13. Gondangrejo | 31      | 6111  | 278  | 197                         | 9    | 1211                   | 21,98                   |
| 14. Kebakkramat | 32      | 6605  | 297  | 206                         | 9    | 1161                   | 22,24                   |
| 15. Mojogedang  | 37      | 7662  | 331  | 207                         | 9    | 1092                   | 23,15                   |
| 16. K e r j o   | 28      | 3875  | 234  | 138                         | 8    | 742                    | 16,56                   |
| 17. Jenawi      | 26      | 3142  | 212  | 121                         | 8    | 554                    | 14,82                   |
| Jumlah Th. 1996 | 511     | 89326 | 4073 | 175                         | 8    | 15899                  | 21,93                   |
| Jumlah Th. 1995 | 511     | 94791 | 4101 | 193                         | 8    | 18311                  | 23,11                   |

Sumber : Kantor Statistik Kab. Karanganyar .

Tabel : 4.1 3. Banyaknya Sekolah, Murid dan Guru SD Swasta menurut Kecamatan di Kabupaten Karanganyar Tahun 1996

| Kecamatan       | Sekolah | Murid | Guru | Rata <sup>2</sup> / Sekolah |      | Lulus<br>1995/<br>1996 | Rasio<br>Murid<br>/Guru |
|-----------------|---------|-------|------|-----------------------------|------|------------------------|-------------------------|
|                 |         |       |      | Murid                       | Guru |                        |                         |
| 1               | 2       | 3     | 4    | 5                           | 6    | 7                      | 8                       |
| 1. Jatipuro     | -       | -     | -    | -                           | -    | -                      | -                       |
| 2. Jatiyoso     | -       | -     | -    | -                           | -    | -                      | -                       |
| 3. Jumapolo     | 2       | 302   | 10   | 151                         | 5    | 46                     | 30,20                   |
| 4. Jumantono    | -       | -     | -    | -                           | -    | -                      | -                       |
| 5. Matesih      | -       | -     | -    | -                           | -    | -                      | -                       |
| 6. Tawangmangu  | -       | -     | -    | -                           | -    | -                      | -                       |
| 7. Ngargoyoso   | -       | -     | -    | -                           | -    | -                      | -                       |
| 8. Karangpandan | -       | -     | -    | -                           | -    | -                      | -                       |
| 9. Karanganyar  | 2       | 282   | 14   | 141                         | 7    | 51                     | 20,14                   |
| 10. Tasikmadu   | -       | -     | -    | -                           | -    | -                      | -                       |
| 11. J a t e n   | -       | -     | -    | -                           | -    | -                      | -                       |
| 12. Colomadu    | 3       | 438   | 26   | 146                         | 9    | 82                     | 16,85                   |
| 13. Gondangrejo | -       | -     | -    | -                           | -    | -                      | -                       |
| 14. Kebakkramat | -       | -     | -    | -                           | -    | -                      | -                       |
| 15. Mojogedang  | -       | -     | -    | -                           | -    | -                      | -                       |
| 16. K e r j o   | -       | -     | -    | -                           | -    | -                      | -                       |
| 17. Jenawi      | -       | -     | -    | -                           | -    | -                      | -                       |
| Jumlah Th. 1996 | 7       | 1022  | 50   | 146                         | 7    | 179                    | 20,44                   |
| Jumlah Th. 1995 | 7       | 1098  | 58   | 157                         | 8    | 192                    | 18,93                   |

Sumber : Kantor Statistik Kab. Karanganyar.

**MILIK**  
UPT. PERPUSTAKAAN &  
DOKUMENTASI STATISTIK  
BIRO PUSAT STATISTIK

Tabel : 4.1.4. Banyaknya Sekolah, Murid dan Guru Madrasah Ibtida'iyah menurut Kecamatan di Kabupaten Karanganyar Tahun 1996

| Kecamatan       | Sekolah | Murid | Guru | Rata <sup>2</sup> / Sekolah |      | Rasio Murid /Guru |
|-----------------|---------|-------|------|-----------------------------|------|-------------------|
|                 |         |       |      | Murid                       | Guru |                   |
| 1               | 2       | 3     | 4    | 5                           | 6    | 7                 |
| 1. Jatipuro     | 1       | 94    | 6    | 94                          | 6    | 15,67             |
| 2. Jatiyoso     | 1       | 85    | 5    | 85                          | 5    | 17,00             |
| 3. Jumapolo     | 6       | 454   | 26   | 76                          | 4    | 17,46             |
| 4. Jumantono    | 3       | 263   | 22   | 88                          | 7    | 11,95             |
| 5. Matesih      | 5       | 437   | 28   | 87                          | 6    | 15,61             |
| 6. Tawangmangu  | 1       | 68    | 10   | 68                          | 10   | 6,80              |
| 7. Ngargoyoso   | 3       | 149   | 14   | 50                          | 5    | 10,64             |
| 8. Karangpandan | -       | -     | -    | -                           | -    | -                 |
| 9. Karanganyar  | 5       | 416   | 31   | 83                          | 6    | 13,42             |
| 10. Tasikmadu   | 1       | 142   | 7    | 142                         | 7    | 20,29             |
| 11. J a t e n   | 3       | 268   | 21   | 89                          | 7    | 12,76             |
| 12. Colomadu    | 1       | 301   | 24   | 301                         | 24   | 12,54             |
| 13. Gondangrejo | 22      | 2.150 | 148  | 98                          | 2    | 44,79             |
| 14. Kebakkramat | 4       | 366   | 26   | 92                          | 6    | 14,08             |
| 15. Mojogedang  | 5       | 678   | 31   | 136                         | 6    | 21,89             |
| 16. K e r j o   | 2       | 202   | 14   | 101                         | 7    | 14,43             |
| 17. Jenawi      | -       | -     | -    | -                           | -    | -                 |
| Jumlah Th. 1996 | 63      | 6.073 | 413  | 96                          | 5    | 19,40             |
| Jumlah Th. 1995 | 59      | 6.967 | 405  | 118                         | 7    | 17,20             |

Sumber : Kantor Statistik Kab. Karanganyar.

Tabel : 4.1.5. Banyaknya Sekolah, Murid dan Guru SMP Negeri menurut Kecamatan di Kabupaten Karanganyar Tahun 1996

| Kecamatan       | Sekolah | Murid | Guru | Rata <sup>2</sup> / Sekolah |      | Lulus 1995/1996 | Rasio Murid /Guru |
|-----------------|---------|-------|------|-----------------------------|------|-----------------|-------------------|
|                 |         |       |      | Murid                       | Guru |                 |                   |
| 1               | 2       | 3     | 4    | 5                           | 6    | 7               | 8                 |
| 1. Jatipuro     | 3       | 1711  | 74   | 570                         | 25   | 403             | 23,12             |
| 2. Jatiyoso     | 2       | 1152  | 50   | 576                         | 25   | 248             | 23,04             |
| 3. Jumapolo     | 2       | 1713  | 63   | 856                         | 32   | 431             | 27,19             |
| 4. Jumantono    | 3       | 1675  | 75   | 558                         | 25   | 405             | 22,33             |
| 5. Matesih      | 2       | 1347  | 68   | 674                         | 34   | 367             | 19,81             |
| 6. Tawangmangu  | 2       | 757   | 64   | 378                         | 32   | 183             | 11,83             |
| 7. Ngargoyoso   | 2       | 1247  | 56   | 624                         | 28   | 308             | 22,27             |
| 8. Karangpandan | 2       | 1688  | 61   | 844                         | 30   | 524             | 27,67             |
| 9. Karanganyar  | 5       | 4880  | 229  | 976                         | 45   | 1374            | 21,31             |
| 10. Tasikmadu   | 2       | 1462  | 70   | 731                         | 35   | 403             | 20,89             |
| 11. J a t e n   | 2       | 1738  | 87   | 869                         | 44   | 512             | 19,98             |
| 12. Colomadu    | 3       | 2832  | 143  | 944                         | 48   | 914             | 19,30             |
| 13. Gondangrejo | 2       | 1008  | 56   | 504                         | 28   | 101             | 18,00             |
| 14. Kebakkramat | 3       | 2027  | 102  | 676                         | 34   | 538             | 19,87             |
| 15. Mojogedang  | 2       | 1560  | 69   | 780                         | 34   | 409             | 22,61             |
| 16. K e r j o   | 2       | 1750  | 97   | 875                         | 48   | 567             | 18,04             |
| 17. Jenawi      | 2       | 693   | 53   | 346                         | 26   | 184             | 13,08             |
| Jumlah Th. 1996 | 41      | 29240 | 1417 | 713                         | 35   | 7871            | 20,64             |
| Jumlah Th. 1995 | 39      | 27406 | 1399 | 703                         | 36   | 6927            | 19,59             |

Sumber : Kantor Statistik Kab. Karanganyar.

Tabel : 4.1.6. Banyaknya Sekolah, Murid dan Guru SMP Swasta menurut Kecamatan di Kabupaten Karanganyar Tahun 1996

| Kecamatan       | Sekolah | Murid | Guru | Rata <sup>2</sup> / Sekolah |      | Lulus<br>1995/<br>1996 | Rasio<br>Murid<br>/Guru |
|-----------------|---------|-------|------|-----------------------------|------|------------------------|-------------------------|
|                 |         |       |      | Murid                       | Guru |                        |                         |
| 1               | 2       | 3     | 4    | 5                           | 6    | 7                      | 8                       |
| 1. Jatipuro     | 1       | 46    | 10   | 46                          | 10   | 173                    | 4,60                    |
| 2. Jatiyoso     | -       | -     | -    | -                           | -    | -                      | -                       |
| 3. Jumapolo     | 2       | 431   | 26   | 216                         | 13   | 150                    | 16,58                   |
| 4. Jumantono    | -       | -     | -    | -                           | -    | -                      | -                       |
| 5. Matesih      | 2       | 880   | 59   | 440                         | 30   | 250                    | 14,92                   |
| 6. Tawangmangu  | 2       | 1511  | 48   | 756                         | 24   | 340                    | 31,48                   |
| 7. Ngargoyoso   | -       | -     | -    | -                           | -    | -                      | -                       |
| 8. Karangpandan | 2       | 568   | 34   | 284                         | 17   | 233                    | 16,71                   |
| 9. Karanganyar  | 3       | 917   | 52   | 306                         | 17   | 362                    | 17,63                   |
| 10. Tasikmadu   | -       | -     | -    | -                           | -    | -                      | -                       |
| 11. J a t e n   | 2       | 354   | 38   | 177                         | 19   | 124                    | 9,32                    |
| 12. Colomadu    | 2       | 399   | 31   | 200                         | 16   | 96                     | 12,87                   |
| 13. Gondangrejo | 3       | 642   | 74   | 214                         | 25   | 88                     | 8,68                    |
| 14. Kebakkramat | 4       | 1720  | 97   | 430                         | 24   | 512                    | 17,73                   |
| 15. Mojogedang  | 3       | 607   | 64   | 202                         | 21   | 102                    | 9,48                    |
| 16. K e r j o   | 2       | 462   | 34   | 231                         | 17   | 117                    | 13,59                   |
| 17. Jenawi      | 2       | 303   | 74   | 152                         | 37   | 114                    | 4,09                    |
| Jumlah Th. 1996 | 30      | 8840  | 641  | 295                         | 21   | 2661                   | 13,79                   |
| Jumlah Th. 1995 | 32      | 7686  | 616  | 240                         | 19   | 2635                   | 12,48                   |

Sumber : Kantor Statistik Kab. Karanganyar.

Tabel : 4.1.7. Banyaknya Sekolah, Murid dan Guru Madrasah Tsanawiyah menurut Kecamatan di Kabupaten Karanganyar Tahun 1996

| Kecamatan       | Sekolah | Murid | Guru | Rata <sup>2</sup> / Sekolah |      | Rasio Murid /Guru |
|-----------------|---------|-------|------|-----------------------------|------|-------------------|
|                 |         |       |      | Murid                       | Guru |                   |
| 1               | 2       | 3     | 4    | 5                           | 6    | 7                 |
| 1. Jatipuro     | 1       | 181   | 18   | 181                         | 18   | 10,06             |
| 2. Jatiyoso     | 1       | 93    | 14   | 93                          | 14   | 6,64              |
| 3. Jumapolo     | 1       | 315   | 14   | 315                         | 14   | 22,50             |
| 4. Jumantono    | 1       | 265   | 17   | 265                         | 17   | 15,59             |
| 5. Matesih      | 2       | 257   | 26   | 128                         | 13   | 9,88              |
| 6. Tawangmangu  | -       | -     | -    | -                           | -    | -                 |
| 7. Ngargoyoso   | 1       | 225   | 19   | 225                         | 19   | 11,84             |
| 8. Karangpandan | 1       | 206   | 13   | 206                         | 13   | 15,85             |
| 9. Karanganyar  | 2       | 1.252 | 86   | 626                         | 43   | 14,56             |
| 10. Tasikmadu   | 1       | 260   | 15   | 260                         | 15   | 17,33             |
| 11. J a t e n   | 1       | 206   | 20   | 206                         | 20   | 10,30             |
| 12. Colomadu    | -       | -     | -    | -                           | -    | -                 |
| 13. Gondangrejo | 4       | 1.055 | 85   | 264                         | 21   | 12,41             |
| 14. Kebakkramat | 1       | 96    | 11   | 96                          | 11   | 8,73              |
| 15. Mojogedang  | 1       | 89    | 19   | 89                          | 19   | 4,68              |
| 16. K e r j o   | 1       | 162   | 21   | 162                         | 21   | 7,71              |
| 17. Jenawi      | 1       | 104   | 13   | 104                         | 13   | 8,00              |
| Jumlah Th. 1996 | 20      | 4.766 | 391  | 238                         | 20   | 12,19             |
| Jumlah Th. 1995 | 17      | 4.085 | 306  | 240                         | 17   | 13,35             |

Sumber : Kantor Statistik Kab. Karanganyar.

Tabel : 4.1.8. Banyaknya Sekolah, Murid dan Guru SMU Negeri menurut Kecamatan di Kabupaten Karanganyar Tahun 1996

| Kecamatan       | Sekolah | Murid | Guru | Rata <sup>2</sup> / Sekolah |      | Lulus<br>1995/<br>1996 | Rasio<br>Murid<br>/Guru |
|-----------------|---------|-------|------|-----------------------------|------|------------------------|-------------------------|
|                 |         |       |      | Murid                       | Guru |                        |                         |
| 1               | 2       | 3     | 4    | 5                           | 6    | 7                      | 8                       |
| 1. Jatipuro     | 1       | 330   | 30   | 330                         | 30   | 83                     | 11,00                   |
| 2. Jatiyoso     | -       | -     | -    | -                           | -    | -                      | -                       |
| 3. Jumapolo     | 1       | 665   | 44   | 665                         | 44   | 208                    | 15,11                   |
| 4. Jumantono    | -       | -     | -    | -                           | -    | -                      | -                       |
| 5. Matesih      | -       | -     | -    | -                           | -    | -                      | -                       |
| 6. Tawangmangu  | -       | -     | -    | -                           | -    | -                      | -                       |
| 7. Ngargoyoso   | -       | -     | -    | -                           | -    | -                      | -                       |
| 8. Karangpandan | 1       | 842   | 54   | 842                         | 54   | 249                    | 15,59                   |
| 9. Karanganyar  | 3       | 2175  | 143  | 725                         | 48   | 627                    | 15,21                   |
| 10. Tasikmadu   | -       | -     | -    | -                           | -    | -                      | -                       |
| 11. J a t e n   | -       | -     | -    | -                           | -    | -                      | -                       |
| 12. Colomadu    | 1       | 504   | 41   | 504                         | 41   | 164                    | 12,29                   |
| 13. Gondangrejo | -       | -     | -    | -                           | -    | -                      | -                       |
| 14. Kebakkramat | 1       | 759   | 47   | 759                         | 47   | 200                    | 16,15                   |
| 15. Mojogedang  | 1       | 169   | 13   | 169                         | 13   | -                      | 13,00                   |
| 16. K e r j o   | 1       | 578   | 35   | 578                         | 35   | 120                    | 16,51                   |
| 17. Jenawi      | -       | -     | -    | -                           | -    | -                      | -                       |
| Jumlah Th. 1996 | 10      | 6022  | 407  | 602                         | 41   | 1651                   | 14,80                   |
| Jumlah Th. 1995 | 10      | 5433  | 372  | 543                         | 37   | 1562                   | 14,60                   |

Sumber : Kantor Statistik Kab. Karanganyar.



Tabel : 4.1.9. Banyaknya Sekolah, Murid dan Guru SMU Swasta menurut Kecamatan di Kabupaten Karanganyar Tahun 1996

| Kecamatan       | Sekolah | Murid | Guru | Rata <sup>2</sup> / Sekolah |      | Lulus<br>1995/<br>1996 | Rasio<br>Murid<br>/Guru |
|-----------------|---------|-------|------|-----------------------------|------|------------------------|-------------------------|
|                 |         |       |      | Murid                       | Guru |                        |                         |
| 1               | 2       | 3     | 4    | 5                           | 6    | 7                      | 8                       |
| 1. Jatipuro     | -       | -     | -    | -                           | -    | -                      | -                       |
| 2. Jatiyoso     | -       | -     | -    | -                           | -    | -                      | -                       |
| 3. Jumapolo     | -       | -     | -    | -                           | -    | -                      | -                       |
| 4. Jumantono    | -       | -     | -    | -                           | -    | -                      | -                       |
| 5. Matesih      | -       | -     | -    | -                           | -    | -                      | -                       |
| 6. Tawangmangu  | -       | -     | -    | -                           | -    | -                      | -                       |
| 7. Ngargoyoso   | -       | -     | -    | -                           | -    | -                      | -                       |
| 8. Karangpandan | -       | -     | -    | -                           | -    | -                      | -                       |
| 9. Karanganyar  | 11      | 6542  | 388  | 595                         | 35   | 1993                   | 16,86                   |
| 10. Tasikmadu   | 1       | 462   | 31   | 462                         | 31   | 63                     | 14,90                   |
| 11. J a t e n   | 1       | 38    | 17   | 38                          | 17   | 10                     | 2,24                    |
| 12. Colomadu    | 3       | 1970  | 121  | 657                         | 40   | 548                    | 16,28                   |
| 13. Gondangrejo | 4       | 1923  | 114  | 481                         | 28   | 198                    | 16,87                   |
| 14. Kebakkramat | -       | -     | -    | -                           | -    | -                      | -                       |
| 15. Mojogedang  | -       | -     | -    | -                           | -    | -                      | -                       |
| 16. K e r j o   | 1       | 53    | 12   | 53                          | 12   | 10                     | 4,42                    |
| 17. Jenawi      | -       | -     | -    | -                           | -    | -                      | -                       |
| Jumlah Th. 1996 | 21      | 10988 | 683  | 523                         | 32   | 2822                   | 16,09                   |
| Jumlah Th. 1995 | 21      | 10506 | 664  | 500                         | 32   | 2398                   | 15,82                   |

Sumber : Kantor Statistik Kab. Karanganyar.

Tabel : 4.1.10. Banyaknya Sekolah, Murid dan Guru Madrasah Aliyah menurut Kecamatan di Kabupaten Karanganyar Tahun 1996

| Kecamatan       | Sekolah | Murid | Guru | Rata <sup>2</sup> / Sekolah |      | Rasio Murid /Guru |
|-----------------|---------|-------|------|-----------------------------|------|-------------------|
|                 |         |       |      | Murid                       | Guru |                   |
| 1               | 2       | 3     | 4    | 5                           | 6    | 7                 |
| 1. Jatipuro     | -       | -     | -    | -                           | -    | -                 |
| 2. Jatiyoso     | -       | -     | -    | -                           | -    | -                 |
| 3. Jumapolo     | -       | -     | -    | -                           | -    | -                 |
| 4. Jumantono    | -       | -     | -    | -                           | -    | -                 |
| 5. Matesih      | -       | -     | -    | -                           | -    | -                 |
| 6. Tawangmangu  | -       | -     | -    | -                           | -    | -                 |
| 7. Ngargoyoso   | -       | -     | -    | -                           | -    | -                 |
| 8. Karangpandan | -       | -     | -    | -                           | -    | -                 |
| 9. Karanganyar  | 1       | 492   | 39   | 492                         | 39   | 12,62             |
| 10. Tasikmadu   | -       | -     | -    | -                           | -    | -                 |
| 11. J a t e n   | -       | -     | -    | -                           | -    | -                 |
| 12. Colomadu    | -       | -     | -    | -                           | -    | -                 |
| 13. Gondangrejo | 1       | 348   | 27   | 348                         | 27   | 12,89             |
| 14. Kebakkramat | -       | -     | -    | -                           | -    | -                 |
| 15. Mojogedang  | -       | -     | -    | -                           | -    | -                 |
| 16. K e r j o   | -       | -     | -    | -                           | -    | -                 |
| 17. Jenawi      | -       | -     | -    | -                           | -    | -                 |
| Jumlah Th. 1996 | 2       | 840   | 66   | 420                         | 33   | 12,73             |
| Jumlah Th. 1995 | 2       | 551   | 48   | 278                         | 24   | 11,48             |

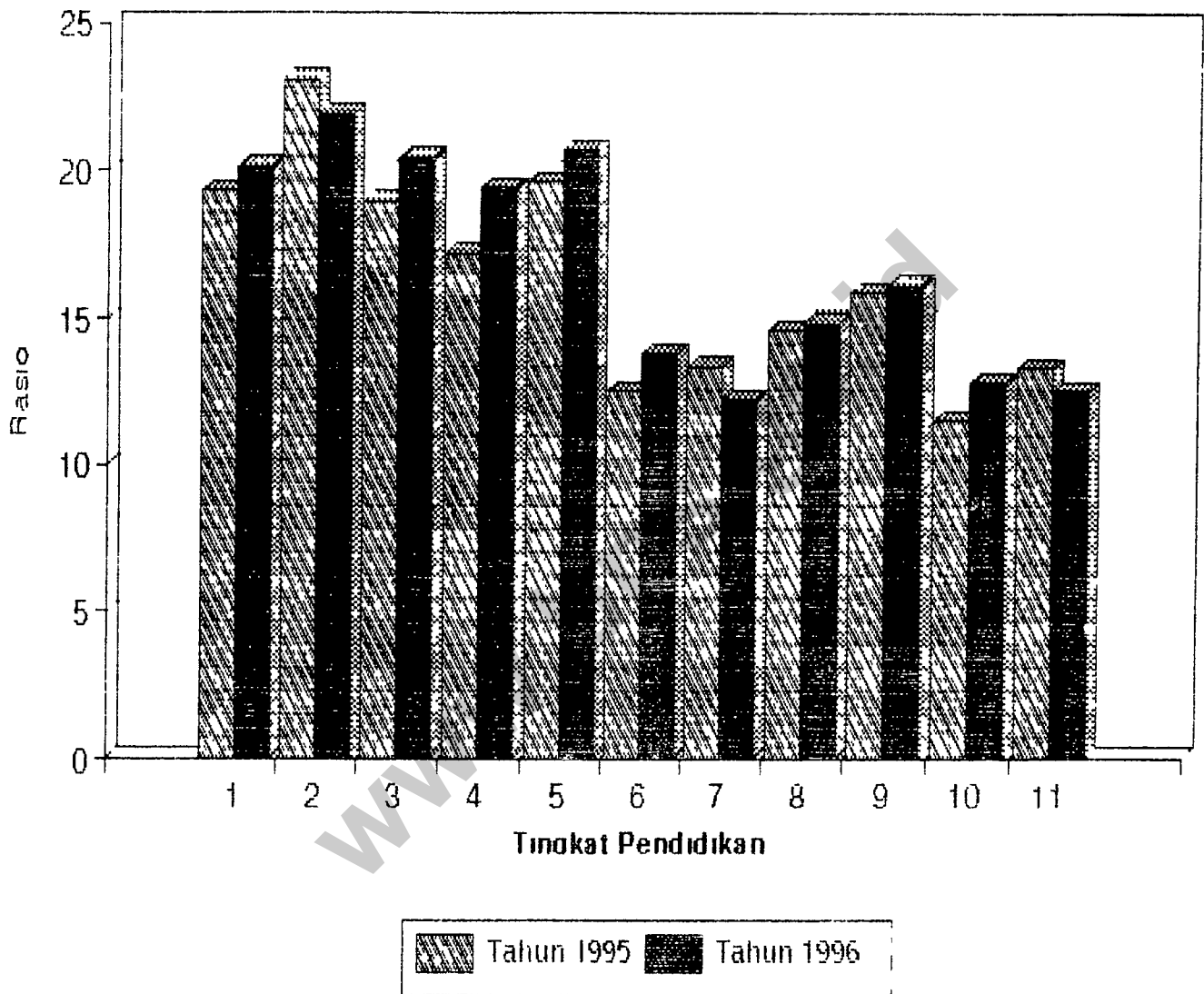
Sumber : Kantor Statistik Kab. Karanganyar.

Tabel : 4.1.11. Banyaknya Perguruan Tinggi, Mahasiswa dan Dosen menurut Kecamatan di Kabupaten Karanganyar Tahun 1996

| Kecamatan       | P T | Maha-<br>siswa | Dosen | Rata <sup>2</sup> / Sekolah |       | Lulus<br>1995/<br>1996 | Rasio<br>Mhs<br>/Dosen |
|-----------------|-----|----------------|-------|-----------------------------|-------|------------------------|------------------------|
|                 |     |                |       | Mhs                         | Dosen |                        |                        |
| 1               | 2   | 3              | 4     | 5                           | 6     | 7                      | 8                      |
| 1. Jatipuro     | -   | -              | -     | -                           | -     | -                      | -                      |
| 2. Jatiyoso     | -   | -              | -     | -                           | -     | -                      | -                      |
| 3. Jumapolo     | -   | -              | -     | -                           | -     | -                      | -                      |
| 4. Jumantono    | -   | -              | -     | -                           | -     | -                      | -                      |
| 5. Matesih      | -   | -              | -     | -                           | -     | -                      | -                      |
| 6. Tawangmangu  | -   | -              | -     | -                           | -     | -                      | -                      |
| 7. Ngargoyoso   | -   | -              | -     | -                           | -     | -                      | -                      |
| 8. Karangpandan | -   | -              | -     | -                           | -     | -                      | -                      |
| 9. Karanganyar  | 3   | 1074           | 112   | 358                         | 37    | 195                    | 9,59                   |
| 10. Tasikmadu   | -   | -              | -     | -                           | -     | -                      | -                      |
| 11. J a t e n   | 2   | 2157           | 92    | 1078                        | 46    | 1013                   | 23,45                  |
| 12. Colomadu    | 2   | 559            | 100   | 280                         | 50    | 65                     | 5,59                   |
| 13. Gondangrejo | -   | -              | -     | -                           | -     | -                      | -                      |
| 14. Kebakkramat | -   | -              | -     | -                           | -     | -                      | -                      |
| 15. Mojogedang  | -   | -              | -     | -                           | -     | -                      | -                      |
| 16. K e r j o   | -   | -              | -     | -                           | -     | -                      | -                      |
| 17. Jenawi      | -   | -              | -     | -                           | -     | -                      | -                      |
| Jumlah Th. 1996 | 7   | 3790           | 304   | 541                         | 43    | 1273                   | 12,47                  |
| Jumlah Th. 1995 | 6   | 3919           | 295   | 653                         | 49    | 764                    | 13,28                  |

Sumber : Kantor Statistik Kab. Karanganyar.

## Rasio Murid Terhadap Guru di Kab Karanganyar Tahun 1995-1996



### Keterangan

- |         |          |           |             |
|---------|----------|-----------|-------------|
| 1. T K  | 4. M I   | 7. MTS    | 10. M A     |
| 2. SD N | 5. SMP N | 8. SLTA N | 11. Akad/PT |
| 3. SD S | 6. SMP S | 9. SLTA S |             |

Tabel : 4.2.

Banyaknya Gugus Depan dan Anggota Gerakan Pramuka yang Sudah Dilantik menurut Kecamatan di Kabupaten Karanganyar Tahun 1996

| Kecamatan       | Jumlah Gudep | S u m b e r   D i d i k |         |         |
|-----------------|--------------|-------------------------|---------|---------|
|                 |              | Mabi                    | Andalan | Pembina |
| 1               | 2            | 3                       | 4       | 5       |
| 1. Jatipuro     | 74           | 26                      | 31      | 115     |
| 2. Jatiyoso     | 61           | 9                       | 21      | 124     |
| 3. Jumapolo     | 86           | 17                      | 10      | 61      |
| 4. Jumantono    | 70           | 23                      | 8       | 85      |
| 5. Matesih      | 80           | 28                      | 34      | 81      |
| 6. Tawangmangu  | 78           | 45                      | 36      | 88      |
| 7. Ngargoyoso   | 88           | 5                       | 21      | 53      |
| 8. Karangpandan | 79           | 12                      | 53      | 223     |
| 9. Karanganyar  | 130          | 18                      | 38      | 238     |
| 10. Tasikmadu   | 68           | 70                      | 47      | 148     |
| 11. J a t e n   | 82           | 19                      | 28      | 61      |
| 12. Colomadu    | 102          | 71                      | 50      | 239     |
| 13. Gondangrejo | 135          | 7                       | 43      | 285     |
| 14. Kebakkramat | 90           | 21                      | 25      | 189     |
| 15. Mojogedang  | 98           | 16                      | 28      | 183     |
| 16. K e r j o   | 74           | 43                      | 43      | 105     |
| 17. Jenawi      | 58           | 18                      | 34      | 180     |
| Jumlah Th. 1996 | 1.453        | 448                     | 550     | 2.458   |
| Jumlah Th. 1995 | 1.456        | 490                     | 557     | 2.458   |

Sumber : Kwarcab Kab. Karanganyar.

Tabel : 4.2. Lanjutan

| Kecamatan           | Anak Didik / Sasaran Didik |         |         |        | Jumlah  |
|---------------------|----------------------------|---------|---------|--------|---------|
|                     | Pendega                    | Penegak | Penggl. | Siaga  |         |
| 1                   | 6                          | 7       | 8       | 9      | 10      |
| 1. Jatipuro         | 22                         | 432     | 1.760   | 4.375  | 6.761   |
| 2. Jatiyoso         | -                          | -       | 2.206   | 1.552  | 3.912   |
| 3. Jumapolo         | 27                         | 651     | 1.614   | 6.588  | 8.968   |
| 4. Jumantono        | 15                         | 40      | 1.900   | 1.600  | 3.691   |
| 5. Matesih          | 202                        | 47      | 2.745   | 4.704  | 7.841   |
| 6. Tawangmangu      | -                          | 47      | 1.977   | 3.426  | 5.619   |
| 7. Ngargoyoso       | -                          | 20      | 2.821   | 2.424  | 5.344   |
| 8. Karangpandan     | 14                         | 260     | 2.818   | 3.093  | 6.327   |
| 9. Karanganyar      | 1.082                      | 6.213   | 6.278   | 5.496  | 19.363  |
| 10. Tasikmadu       | 15                         | 20      | 4.113   | 2.018  | 6.431   |
| 11. J a t e n       | 2.101                      | 34      | 2.230   | 7.474  | 11.937  |
| 12. Colomadu        | 372                        | 1.012   | 5.569   | 4.091  | 11.404  |
| 13. Gondangrejo     | 115                        | 936     | 1.152   | 2.764  | 5.302   |
| 14. Kebakkramat     | 20                         | 137     | 2.443   | 2.429  | 5.264   |
| 15. Mojogedang      | 11                         | 232     | 3.231   | 3.734  | 7.435   |
| 16. K e r j o       | 12                         | 405     | 3.739   | 2.374  | 6.763   |
| 17. Jenawi          | 5                          | 10      | 3.042   | 1.547  | 4.836   |
| Jumlah Tahun 1996   | 4.013                      | 10.496  | 49.638  | 59.689 | 127.198 |
| Jumlah Tahun 1995*) | 3.958                      | 10.466  | 49.538  | 59.689 | 125.464 |

Sumber : Kwarcab Kab. Karanganyar.

Tabel : 4.3.1. Banyaknya Darah yang Disalurkan dan Sumbangan yang Diterima PMI Cabang Karanganyar Per Bulan Tahun 1996

| Bulan         | Darah yang Di -<br>salurkan (bag) |            | Sumbangan yang<br>Diterima (Rp.) |                   |
|---------------|-----------------------------------|------------|----------------------------------|-------------------|
|               | 1995                              | 1996       | 1995                             | 1996              |
| 1             | 2                                 | 3          | 4                                | 5                 |
| 1. Januari    | 126                               | -          | 463.280                          | 2.199.680         |
| 2. Pebruari   | -                                 | 74         | 249.810                          | 942.060           |
| 3. Maret      | 53                                | -          | 5.219.770                        | 284.510           |
| 4. April      | 32                                | 101        | 171.325                          | 232.520           |
| 5. Mei        | 88                                | 90         | 175.705                          | 900.590           |
| 6. Juni       | 89                                | 99         | 314.920                          | 87.120            |
| 7. Juli       | 31                                | 36         | 113.955                          | 529.690           |
| 8. Agustus    | 48                                | 117        | 143.755                          | 1.154.960         |
| 9. September  | 88                                | 66         | 3.904.070                        | 1.865.760         |
| 10. Oktober   | 26                                | 12         | 47.922.770                       | 45.045.285        |
| 11. Nopember  | 295                               | 203        | 12.476.825                       | 21.211.215        |
| 12. Desember  | 181                               | 102        | 11.489.550                       | 17.201.955        |
| <b>Jumlah</b> | <b>1.057</b>                      | <b>900</b> | <b>82.645.735</b>                | <b>91.655.345</b> |

Sumber : PMI Cabang Karanganyar .

Tabel : 4 3 2. Banyaknya Puskesmas, Rumah Bersalin Swasta dan Balai Pengobatan Swasta di Kabupaten Karanganyar Tahun 1996

| Kecamatan       | Puskesmas | Puskesmas Pembantu | Rumah Bersalin Swasta | Balai Pengobatan Swasta |
|-----------------|-----------|--------------------|-----------------------|-------------------------|
| 1               | 2         | 3                  | 4                     | 5                       |
| 1 Jatipuro      | 1         | 4                  | 2                     | -                       |
| 2. Jatiyoso     | 1         | 3                  | -                     | -                       |
| 3 Jumapolo      | 1         | 5                  | 1                     | -                       |
| 4. Jumantono    | 1         | 3                  | 1                     | -                       |
| 5. Matesih      | 1         | 3                  | 3                     | -                       |
| 6 Tawangmangu   | 1         | 3                  | 2                     | 1                       |
| 7 Ngargoyoso    | 1         | 3                  | -                     | -                       |
| 8 Karangpandan  | 1         | 4                  | 1                     | -                       |
| 9 Karanganyar   | 1         | 2                  | 2                     | 2                       |
| 10 Tasikmadu    | 1         | 3                  | -                     | -                       |
| 11. J a t e n   | 2         | 5                  | 4                     | 2                       |
| 12. Colomadu    | 2         | 3                  | -                     | -                       |
| 13 Gondangrejo  | 1         | 3                  | -                     | -                       |
| 14. Kebakkramat | 2         | 2                  | 1                     | -                       |
| 15 Mojogedang   | 2         | 4                  | 1                     | -                       |
| 16. K e r j o   | 1         | 4                  | -                     | 1                       |
| 17. Jenawi      | 1         | 4                  | 1                     | -                       |
| Jumlah Th. 1996 | 21        | 58                 | 19                    | 6                       |
| Jumlah Th. 1995 | 21        | 55                 | 16                    | 6                       |

Sumber : Kantor DKK Kab. Karanganyar



Tabel : 4.3.3. Banyaknya Dokter Spesialis, Dokter Umum, Dokter Gigi, Bidan dan Perawat di Kabupaten Karanganyar Tahun 1996

| Kecamatan       | Dokter Spesialis | Dokter Umum | Dokter Gigi | Bidan Biasa | Bidan Desa | Perawat |
|-----------------|------------------|-------------|-------------|-------------|------------|---------|
| 1               | 2                | 3           | 4           | 5           | 6          | 7       |
| 1. Jatipuro     | -                | 3           | 1           | 3           | 6          | 4       |
| 2. Jatiyoso     | -                | 4           | -           | 4           | 8          | 3       |
| 3. Jumapolo     | -                | 3           | 1           | 4           | 6          | 4       |
| 4. Jumantono    | -                | 3           | 1           | 3           | 6          | 4       |
| 5. Matesih      | -                | 3           | 1           | 4           | 6          | 6       |
| 6. Tawangmangu  | -                | 3           | 1           | 3           | 6          | 2       |
| 7. Ngargoyoso   | -                | 3           | 1           | 3           | 7          | 4       |
| 8. Karangpandan | -                | 3           | 1           | 5           | 5          | 6       |
| 9. Karanganyar  | -                | 3           | 1           | 5           | 7          | 3       |
| 10. Tasikmadu   | -                | 3           | 1           | 2           | 4          | 4       |
| 11. J a t e n   | -                | 6           | 2           | 5           | 4          | 7       |
| 12. Colomadu    | -                | 5           | 2           | 5           | 4          | 6       |
| 13. Gondangrejo | -                | 2           | 1           | 1           | 10         | 4       |
| 14. Kebakkramat | -                | 3           | 2           | 3           | 6          | 4       |
| 15. Mojogedang  | -                | 4           | 2           | 4           | 8          | 7       |
| 16. K e r j o   | -                | 2           | 1           | 3           | 6          | 5       |
| 17. Jenawi      | -                | 2           | 1           | 2           | 6          | 4       |
| 18. D K K       | -                | 4           | -           | 4           | -          | 1       |
| 19. R S U       | 6                | 10          | 3           | 13          | -          | 43      |
| 20. PKU MUH.    | 10               | 6           | -           | 6           | -          | 18      |
| Jumlah          | 16               | 72          | 23          | 82          | 105        | 139     |

Sumber : Dinas Kesehatan Kab. Karanganyar.

Tabel : 4.3.4. Banyaknya Posyandu menurut Kecamatan di Kabupaten Karanganyar Tahun 1996

| Kecamatan       | Posyandu |       |         |         |
|-----------------|----------|-------|---------|---------|
|                 | Pratama  | Madya | Purnama | Mandiri |
| 1               | 2        | 3     | 4       | 5       |
| 1. Jatipuro     | -        | -     | 76      | 3       |
| 2. Jatiyoso     | -        | 9     | 44      | 24      |
| 3. Jumapolo     | 102      | -     | -       | -       |
| 4. Jumantono    | 63       | 10    | -       | -       |
| 5. Matesih      | 42       | 22    | 12      | 7       |
| 6. Tawangmangu  | -        | 37    | 9       | 9       |
| 7. Ngargoyoso   | -        | 32    | 30      | -       |
| 8. Karangpandan | 25       | 27    | 5       | 2       |
| 9. Karanganyar  | 61       | 3     | 8       | 8       |
| 10. Tasikmadu   | 4        | 26    | 18      | 9       |
| 11. J a t e n   | -        | 9     | 40      | 19      |
| 12. Colomadu    | 13       | 11    | -       | 39      |
| 13. Gondangrejo | 20       | 59    | -       | -       |
| 14. Kebakkramat | 7        | 41    | 7       | 1       |
| 15. Mojogedang  | 5        | 48    | 38      | -       |
| 16. K e r j o   | -        | -     | 68      | -       |
| 17. Jenawi      | 1        | 35    | 9       | -       |
| Jumlah Th. 1996 | 343      | 369   | 364     | 121     |
| Jumlah Th. 1995 | 366      | 268   | 513     | 36      |

Sumber : Dinas Kesehatan Kab. Karanganyar

Tabel : 4.3.5. Jangkauan Pelayanan Ibu Hamil, dan Ibu Bersalin menurut Kecamatan di Kabupaten Karanganyar Tahun 1996

| Kecamatan        | Ibu Hamil |        | Persalinan Oleh Tenaga Kesehatan | Kematian Ibu Bersalin |
|------------------|-----------|--------|----------------------------------|-----------------------|
|                  | K.I       | K.IV   |                                  |                       |
| 1                | 2         | 3      | 4                                | 5                     |
| 1. Jatipuro      | 694       | 618    | 543                              | 2                     |
| 2. Jatiyoso      | 602       | 497    | 505                              | 2                     |
| 3. Jumapolo      | 789       | 755    | 603                              | -                     |
| 4. Jumantono     | 800       | 692    | 664                              | -                     |
| 5. Matesih       | 9.443     | 825    | 724                              | 2                     |
| 6. Tawangmangu   | 711       | 543    | 501                              | 2                     |
| 7. Ngargoyoso    | 550       | 398    | 444                              | 1                     |
| 8. Karangpandan  | 775       | 538    | 560                              | 1                     |
| 9. Karanganyar   | 1.088     | 799    | 940                              | -                     |
| 10. Tasikmadu    | 911       | 715    | 795                              | -                     |
| 11. J a t e n    | 1.438     | 1 137  | 1 108                            | 1                     |
| 12. Colomadu     | 1.006     | 719    | 750                              | -                     |
| 13. Gondangrejo  | 1.105     | 884    | 624                              | 1                     |
| 14. Kebakkramat  | 869       | 840    | 786                              | 1                     |
| 15. Mojogedang   | 1.280     | 1.089  | 935                              | 2                     |
| 16. K e r j o    | 516       | 386    | 304                              | 1                     |
| 17. Jenawi       | 449       | 418    | 197                              | -                     |
| Jumlah Th. 1996  | 23.026    | 11.853 | 10.983                           | 16                    |
| Jumlah Th. 1995* | -         | -      | -                                | -                     |

Sumber : Dinas Kesehatan Kab. Karanganyar.  
Ket \*) : Program Baru tahun 1996

Tabel : 4.3.6. Pelayanan Imunisasi Bagi Ibu Hamil, Bayi dan Murid Kelas I dan Kelas VI di Kabupaten Karanganyar Tahun 1996

| Kecamatan       | Ibu Hamil<br>Dapat TT<br>Lengkap | Bayi Dapat<br>Dasar Leng-<br>kap | Murid SD<br>Kelas I<br>Dapat TT | Murid SD<br>Kelas VI<br>Dapat TT |
|-----------------|----------------------------------|----------------------------------|---------------------------------|----------------------------------|
| 1               | 2                                | 3                                | 4                               | 5                                |
| 1. Jatipuro     | 513                              | 289                              | 617                             | 306                              |
| 2. Jatiyoso     | 521                              | 582                              | 1.038                           | 388                              |
| 3. Jumapolo     | 4.705                            | 639                              | 488                             | 318                              |
| 4. Jumantono    | 704                              | 677                              | 669                             | 491                              |
| 5. Matesih      | 718                              | 637                              | 726                             | 416                              |
| 6. Tawangmangu  | 525                              | 546                              | 218                             | 183                              |
| 7. Ngargoyoso   | 437                              | 419                              | 518                             | 270                              |
| 8. Karangpandan | 600                              | 635                              | 212                             | 233                              |
| 9. Karanganyar  | 965                              | 1 026                            | 1.506                           | 1.029                            |
| 10. Tasikmadu   | 648                              | 702                              | 1.022                           | 444                              |
| 11. J a t e n   | 1.095                            | 1.335                            | 1.511                           | 851                              |
| 12. Colomadu    | 1.202                            | 1.221                            | 1.098                           | 614                              |
| 13. Gondangrejo | 556                              | 580                              | 1.104                           | 1.200                            |
| 14. Kebakkramat | 984                              | 943                              | 1.448                           | 1.027                            |
| 15. Mojogedang  | 1 163                            | 1.057                            | 1.312                           | 621                              |
| 16. K e r j o   | 454                              | 538                              | 1.264                           | 735                              |
| 17. Jenawi      | 337                              | 492                              | 568                             | 397                              |
| Jumlah Th. 1996 | 16.127                           | 12.318                           | 15.319                          | 9.523                            |
| Jumlah Th. 1995 | 10.530                           | 11.776                           | 12.728                          | 8.090                            |

Sumber : Dinas Kesehatan Kab. Karanganyar.

Tabel : 4.3.7. Banyaknya Kematian Bayi, Balita dan Ibu Melahirkan Menurut Kecamatan di Kabupaten Karanganyar Tahun 1996

| Kecamatan       | Banyaknya Kematian |          |              |             |
|-----------------|--------------------|----------|--------------|-------------|
|                 | < 1 Th             | 1 - 4 Th | Ibu Bersalin | Keseluruhan |
| 1               | 2                  | 3        | 4            | 5           |
| 1. Jatipuro     | 11                 | 5        | 2            | 163         |
| 2. Jatiyoso     | 19                 | 4        | 2            | 157         |
| 3. Jumapolo     | 9                  | 4        | -            | 200         |
| 4. Jumantono    | 6                  | 2        | -            | 144         |
| 5. Matesih      | 6                  | 3        | 2            | 250         |
| 6. Tawangmangu  | 6                  | 2        | 2            | 264         |
| 7. Ngargoyoso   | 7                  | 4        | 1            | 158         |
| 8. Karangpandan | 13                 | 4        | 1            | 186         |
| 9. Karanganyar  | 11                 | 2        | -            | 301         |
| 10. Tasikmadu   | 17                 | 2        | -            | 298         |
| 11. J a t e n   | 19                 | 7        | 1            | 253         |
| 12. Colomadu    | 9                  | 4        | -            | 173         |
| 13. Gondangrejo | 11                 | 2        | 1            | 238         |
| 14. Kebakkramat | 10                 | 4        | 1            | 120         |
| 15. Mojogedang  | 17                 | 10       | 2            | 248         |
| 16. K e r j o   | 9                  | 6        | 1            | 208         |
| 17. Jenawi      | 10                 | 8        | -            | 132         |
| Jumlah Th. 1996 | 190                | 73       | 16           | 3.493       |
| Jumlah Th. 1995 | 186                | 74       | 12           | 3.497       |

Sumber : Dinas Kesehatan Kab. Karanganyar.

Tabel : 4.3.8. Banyaknya Penderita Sepuluh Besar Penyakit di Kabupaten Karanganyar Tahun 1996

| Jenis Penyakit                    | Banyaknya Penderita | Persentase |
|-----------------------------------|---------------------|------------|
| 1                                 | 2                   | 3          |
| 1. Saluran Pernapasan Bagian Atas | 117.304             | 37,58      |
| 2. Diare (Tersangka Kolera)       | 17.040              | 5,46       |
| 3. Hypertensi                     | 12.554              | 4,02       |
| 4. Anemia                         | 9.775               | 3,13       |
| 5. Caries Gigi                    | 9.274               | 2,97       |
| 6. Infeksi Lain Pada Usus         | 8.541               | 2,74       |
| 7. Conjunctivities                | 8.386               | 2,69       |
| 8. Malaria Klinis                 | 6.954               | 2,23       |
| 9. Scabies                        | 6.139               | 1,97       |
| 10. Asma                          | 3.135               | 1,00       |
| 11. Penyakit Lainnya              | 113.031             | 36,21      |
| Jumlah Tahun 1996                 | 312.133             | 100,00     |
| Jumlah Tahun 1995                 | 310.262             | 100,00     |

Sumber : Dinas Kesehatan Kab. Karanganyar.

Tabel 4 3.9. Banyaknya Penderita Cacat menurut Jenis Cacat dan Kecamatan di Kabupaten Karanganyar Tahun 1996

| Kecamatan         | Cacat Tubuh |      |        | Bisu Tuli |     |        |
|-------------------|-------------|------|--------|-----------|-----|--------|
|                   | L           | P    | Jumlah | L         | P   | Jumlah |
| 1                 | 2           | 3    | 4      | 5         | 6   | 7      |
| 1. Jatipuro       | 69          | 57   | 126    | 23        | 24  | 47     |
| 2. Jatiyoso       | 46          | 51   | 97     | 21        | 44  | 65     |
| 3. Jumapolo       | 39          | 63   | 102    | 23        | 26  | 49     |
| 4. Jumantono      | 51          | 63   | 114    | 19        | 22  | 41     |
| 5. Matesih        | 47          | 61   | 108    | 17        | 20  | 37     |
| 6. Tawangmangu    | 51          | 54   | 105    | 15        | 17  | 32     |
| 7. Ngargoyoso     | 52          | 62   | 114    | 13        | 16  | 29     |
| 8. Karangpandan   | 68          | 82   | 150    | 14        | 16  | 30     |
| 9. Karanganyar    | 59          | 61   | 120    | 23        | 31  | 54     |
| 10. Tasikmadu     | 86          | 97   | 183    | 15        | 26  | 41     |
| 11. J a t e n     | 69          | 74   | 143    | 17        | 27  | 44     |
| 12. Colomadu      | 52          | 54   | 106    | 19        | 22  | 41     |
| 13. Gondangrejo   | 63          | 69   | 132    | 28        | 29  | 57     |
| 14. Kebakkramat   | 48          | 57   | 105    | 21        | 35  | 56     |
| 15. Mojogedang    | 65          | 73   | 138    | 20        | 27  | 47     |
| 16. K e r j o     | 54          | 59   | 113    | 30        | 35  | 65     |
| 17. Jenawi        | 59          | 65   | 124    | 23        | 25  | 48     |
| Jumlah Tahun 1996 | 978         | 1102 | 2080   | 341       | 422 | 783    |
| Jumlah Tahun 1995 | 970         | 1094 | 2064   | 329       | 403 | 732    |

Sumber : Kantor Dinas Sosial Kab. Karanganyar.

Tabel : 4.3.9 Lanjutan

| Kecamatan         | N e t r a |     |      | M e n t a l |     |      | G a n d a |     |      |
|-------------------|-----------|-----|------|-------------|-----|------|-----------|-----|------|
|                   | L         | P   | Jml. | L           | P   | Jml  | L         | P   | Jml. |
| 1                 | 8         | 9   | 10   | 11          | 12  | 13   | 14        | 15  | 16   |
| 1 Jatipuro        | 34        | 32  | 66   | 25          | 35  | 60   | 9         | 12  | 21   |
| 2 Jatiyoso        | 19        | 20  | 39   | 14          | 13  | 27   | 1         | 3   | 4    |
| 3. Jumapolo       | 21        | 25  | 46   | 16          | 20  | 36   | 8         | 12  | 20   |
| 4 Jumantono       | 17        | 21  | 38   | 18          | 30  | 48   | 4         | 6   | 10   |
| 5 Matesih         | 15        | 22  | 37   | 15          | 27  | 42   | 4         | 10  | 14   |
| 6 Tawangmangu     | 19        | 19  | 38   | 20          | 30  | 50   | 6         | 2   | 8    |
| 7. Ngargoyoso     | 20        | 26  | 46   | 28          | 31  | 59   | 5         | 7   | 12   |
| 8 Karangpandan    | 21        | 27  | 48   | 22          | 30  | 52   | 6         | 15  | 21   |
| 9 Karanganyar     | 19        | 35  | 54   | 32          | 56  | 88   | 6         | 5   | 11   |
| 10 Tasikmadu      | 30        | 35  | 65   | 40          | 56  | 96   | 11        | 5   | 16   |
| 11. J a t e n     | 27        | 35  | 62   | 42          | 40  | 82   | 10        | 6   | 16   |
| 12. Colomadu      | 15        | 19  | 34   | 38          | 41  | 79   | 15        | 21  | 36   |
| 13. Gondangrejo   | 25        | 39  | 64   | 30          | 31  | 61   | 9         | 7   | 16   |
| 14. Kebakkramat   | 35        | 27  | 62   | 39          | 41  | 80   | 12        | 16  | 28   |
| 15 Mojogedang     | 18        | 16  | 34   | 26          | 42  | 68   | 19        | 28  | 47   |
| 16. K e r j o     | 15        | 17  | 32   | 21          | 38  | 59   | 8         | 6   | 14   |
| 17. Jenawi        | 19        | 15  | 34   | 38          | 50  | 88   | 4         | 5   | 9    |
| Jumlah Tahun 1996 | 369       | 430 | 799  | 464         | 611 | 1075 | 137       | 166 | 303  |
| Jumlah Tahun 1995 | 364       | 370 | 734  | 450         | 603 | 1053 | 144       | 151 | 295  |

Sumber : Kantor Dinas Sosial Kab. Karanganyar



Tabel : 4.4.1. Jumlah Perkara Pidana yang Diselesaikan Pengadilan Negeri Kabupaten Karanganyar Menurut Jenis Penyelesaian dan Bulan Keputusan Tahun 1996

| Bulan             | Jenis Penyelesaian |       |        |          |       |        |
|-------------------|--------------------|-------|--------|----------|-------|--------|
|                   | Perkara            |       |        | Terdakwa |       |        |
|                   | Tolakan            | Sumir | Jumlah | Tolakan  | Sumir | Jumlah |
| 1                 | 2                  | 3     | 4      | 5        | 6     | 7      |
| 1. Januari        | 5                  | -     | 5      | 6        | -     | 6      |
| 2. Pebruari       | 4                  | 2     | 6      | 6        | 2     | 8      |
| 3. Maret          | 10                 | 2     | 12     | 10       | 3     | 13     |
| 4. April          | 17                 | 5     | 22     | 19       | 5     | 24     |
| 5. Mei            | 10                 | 10    | 20     | 11       | 10    | 21     |
| 6 Juni            | 5                  | 4     | 9      | 5        | 4     | 9      |
| 7 Juli            | 6                  | 4     | 10     | 6        | 4     | 10     |
| 8. Agustus        | 3                  | 3     | 6      | 3        | 3     | 6      |
| 9. September      | 6                  | 3     | 9      | 9        | 3     | 12     |
| 10. Oktober       | 8                  | 12    | 20     | 9        | 12    | 21     |
| 11. Nopember      | 9                  | 4     | 13     | 10       | 4     | 14     |
| 12. Desember      | 8                  | 2     | 10     | 10       | 3     | 13     |
| Jumlah Tahun 1996 | 91                 | 51    | 142    | 104      | 53    | 157    |
| Jumlah Tahun 1995 | 65                 | 97    | 162    | 70       | 107   | 177    |

Sumber : Kantor Pengadilan Negeri Kab. Karanganyar

Tabel : 4.4.2. Jumlah Terdakwa Perkara Pidana yang Diputus Menurut Kelompok Umur, dan Jenis Kelamin di Kabupaten Karanganyar Tahun 1996 (Acara Biasa & Singkat).

| B u l a n     | Kurang da-<br>ri 16 Th. |   |     | 16 S/D<br>20 Th |   |     | 21 Th &<br>Lebih |   |     | Jumlah |    |     |
|---------------|-------------------------|---|-----|-----------------|---|-----|------------------|---|-----|--------|----|-----|
|               | L                       | P | Jml | L               | P | Jml | L                | P | Jml | L      | P  | Jml |
| 1             | 2                       | 3 | 4   | 5               | 6 | 7   | 8                | 9 | 10  | 11     | 12 | 13  |
| 1. Januari    | -                       | - | -   | -               | - | -   | 7                | 1 | 8   | 7      | 1  | 8   |
| 2. Pebruari   | -                       | - | -   | 3               | - | 3   | 5                | - | 5   | 8      | -  | 8   |
| 3. Maret      | -                       | - | -   | 4               | - | 4   | 9                | - | 9   | 13     | -  | 13  |
| 4. April      | -                       | - | -   | 1               | - | 1   | 20               | 1 | 21  | 21     | 1  | 22  |
| 5. Mei        | -                       | - | -   | 5               | - | 5   | 10               | - | 10  | 15     | -  | 15  |
| 6. Juni       | -                       | - | -   | 2               | - | 2   | 7                | - | 7   | 9      | -  | 9   |
| 7. Juli       | -                       | - | -   | -               | - | -   | 7                | - | 7   | 7      | -  | 7   |
| 8. Agustus    | -                       | - | -   | 2               | - | 2   | 4                | - | 4   | 6      | -  | 6   |
| 9. September  | -                       | - | -   | -               | - | -   | 12               | - | 12  | 12     | -  | 12  |
| 10. Oktober   | -                       | - | -   | 3               | - | 3   | 19               | - | 19  | 22     | -  | 22  |
| 11. Nopember  | -                       | - | -   | 2               | - | 2   | 12               | - | 12  | 14     | -  | 14  |
| 12. Desember  | -                       | - | -   | 2               | - | 2   | 10               | 1 | 11  | 12     | 1  | 13  |
| Jml. Th. 1996 | -                       | - | -   | 24              | - | 24  | 122              | 3 | 125 | 146    | 3  | 149 |
| Jml. Th. 1995 | 2                       | - | 2   | 28              | 2 | 30  | 144              | 7 | 151 | 174    | 7  | 181 |

Sumber : Kantor Pengadilan Negeri Kab. Karanganyar .

Tabel : 4.4.3. Jumlah Perkara Perdata yang Telah Diputus menurut Jenis Perkara dan Bulan Keputusan di Kabupaten Karanganyar Tahun 1996

| Bulan             | Jenis Perkara |            | Jumlah |
|-------------------|---------------|------------|--------|
|                   | Gugatan       | Permohonan |        |
| 1                 | 2             | 3          | 4      |
| 1. Januari        | 26            | 2          | 28     |
| 2. Pebruari       | 23            | 2          | 25     |
| 3. Maret          | 24            | 2          | 26     |
| 4. April          | 21            | 2          | 23     |
| 5. Mei            | 21            | 1          | 22     |
| 6. Juni           | 21            | 3          | 24     |
| 7. Juli           | 17            | 7          | 24     |
| 8. Agustus        | 16            | 1          | 17     |
| 9. September      | 12            | -          | 12     |
| 10. Oktober       | 14            | 4          | 18     |
| 11. Nopember      | 16            | 2          | 18     |
| 12. Desember      | 18            | -          | 18     |
| Jumlah Tahun 1996 | 229           | 26         | 255    |
| Jumlah Tahun 1995 | 43            | 22         | 65     |

Sumber : Kantor Pengadilan Negeri Kab. Karanganyar.

Tabel : 4.4.4. Banyaknya Tahanan Kejaksaan Negeri Kabupaten Karanganyar menurut Jenis Perkara yang Diselesaikan Tahun 1996

| Jenis Perkara PIDanA | Sisa Tahun Lalu | Masuk Tahun Lap. | Jumlah | D i s e l e s a i k a n |             |                      |               |     | Sisa Akhir Tahun |
|----------------------|-----------------|------------------|--------|-------------------------|-------------|----------------------|---------------|-----|------------------|
|                      |                 |                  |        | Dimerdekakan            | Dilimpahkan | Dikirim ke Kejaksaan | Diputus/Bebas | Jml |                  |
| 1                    | 2               | 3                | 4      | 5                       | 6           | 7                    | 8             | 9   | 10               |
| 1. Biasa             | -               | 100              | 100    | -                       | -           | -                    | 100           | 100 | -                |
| 2. Ekonomi           | -               | -                | -      | -                       | -           | -                    | -             | -   | -                |
| 3. Korupsi           | -               | 1                | 1      | -                       | -           | -                    | 1             | 1   | -                |
| 4. Subversi          | -               | -                | -      | -                       | -           | -                    | -             | -   | -                |
| 5. Imigrasi          | -               | -                | -      | -                       | -           | -                    | -             | -   | -                |
| 6. Lain <sup>2</sup> | -               | -                | -      | -                       | -           | -                    | -             | -   | -                |
| Jml. Th 1996         | -               | 101              | 101    | -                       | -           | -                    | 101           | 101 | -                |
| Jml. Th 1995         | -               | 182              | 182    | -                       | -           | -                    | 182           | 182 | -                |

Sumber : Kantor Kejaksaan Negeri Kab. Karanganyar.

Tabel : 4.4.5. Banyaknya Perkara Pidana yang Diselesaikan  
Kejaksaan Negeri Kabupaten Karanganyar  
menurut Jenis Perkara Pidana Tahun 1996

| Jenis Perkara Pidana                          | Sisa Bu-<br>lan<br>Lalu | Ma-<br>suk<br>Bu-<br>lan<br>Lap. | Jum-<br>lah | Diselesaikan        |                      |                        |                       |      | Sisa Bu-<br>lan<br>Lapo-<br>ran |
|---|-------------------------|----------------------------------|-------------|---------------------|----------------------|------------------------|-----------------------|------|---------------------------------|
|   |                         |                                  |             | Dipu-<br>tus<br>PN. | Dili-<br>mpah<br>kan | Dike-<br>sam-<br>pingk | Diki-<br>rim<br>Kejak | Jml  |                                 |
| 1   | 2                       | 3                                | 4           | 5                   | 6                    | 7                      | 8                     | 9    | 10                              |
| 1. Ketertiban Umum                            | -                       | 9                                | 9           | 9                   | -                    | -                      | -                     | 9    | -                               |
| 2. Kejahatan yang Memba-<br>hayakan U-<br>mum | -                       | -                                | -           | -                   | -                    | -                      | -                     | -    | -                               |
| 3. Pencurian                                  | -                       | 41                               | 41          | 41                  | -                    | -                      | -                     | 41   | -                               |
| 4. Penculikan                                 | -                       | -                                | -           | -                   | -                    | -                      | -                     | -    | -                               |
| 5. Penipuan                                   | -                       | 10                               | 10          | 10                  | -                    | -                      | -                     | 10   | -                               |
| 6. Pembunuhan                                 | -                       | 4                                | 4           | 4                   | -                    | -                      | -                     | 4    | -                               |
| 7. Penyelun-<br>dupan                         | -                       | -                                | -           | -                   | -                    | -                      | -                     | -    | -                               |
| 8. Narkotika                                  | -                       | -                                | -           | -                   | -                    | -                      | -                     | -    | -                               |
| 9. Penggelapan                                | -                       | 4                                | 4           | 4                   | -                    | -                      | -                     | 4    | -                               |
| 10. Uang Palsu                                | -                       | 1                                | 1           | 1                   | -                    | -                      | -                     | 1    | -                               |
| 11. Pelanggaran<br>Perairan                   | -                       | -                                | -           | -                   | -                    | -                      | -                     | -    | -                               |
| 12. Pelanggaran<br>Lalu Lintas                | -                       | 9045                             | 9045        | 9045                | -                    | -                      | -                     | 9045 | -                               |
| 13. Kesusilaan                                | -                       | 3                                | 3           | 3                   | -                    | -                      | -                     | 3    | -                               |
| 14. Lain - lain                               | -                       | 60                               | 60          | 60                  | -                    | -                      | -                     | 60   | -                               |
| Jumlah Th 1996                                | -                       | 9177                             | 9177        | 9177                | -                    | -                      | -                     | 9177 | -                               |
| Jumlah Th 1995                                | -                       | 8604                             | 8604        | 8604                | -                    | -                      | -                     | 8604 | -                               |

Sumber : Kantor Kejaksaan Negeri Kab. Karanganyar .

Tabel : 4.4.6. Jumlah Pelanggar (Tersangka dan Terdakwa) menurut Jenis Kelamin, Usia dan Kewarganegaraan Termasuk Perkara dari Kepolisian di Kabupaten Karanganyar Tahun 1996

| Bulan        | Warga Negara Indonesia |     |      |      |   |     | Warga Negara Asing |   |     |
|--------------|------------------------|-----|------|------|---|-----|--------------------|---|-----|
|              | Dewasa                 |     |      | Anak |   |     | L                  | P | JML |
|              | L                      | P   | JML  | L    | P | JML |                    |   |     |
| 1            | 2                      | 3   | 4    | 5    | 6 | 7   | 8                  | 9 | 10  |
| 1. Januari   | 665                    | -   | 665  | -    | - | -   | -                  | - | -   |
| 2. Pebruari  | 356                    | -   | 356  | -    | - | -   | -                  | - | -   |
| 3. Maret     | 484                    | 1   | 485  | -    | - | -   | -                  | - | -   |
| 4. April     | 838                    | -   | 838  | -    | - | -   | -                  | - | -   |
| 5. Mei       | 455                    | -   | 455  | -    | - | -   | -                  | - | -   |
| 6. Juni      | 595                    | -   | 595  | -    | - | -   | -                  | - | -   |
| 7. Juli      | 727                    | -   | 727  | -    | - | -   | -                  | - | -   |
| 8. Agustus   | 657                    | 1   | 658  | -    | - | -   | -                  | - | -   |
| 9. September | 628                    | -   | 628  | -    | - | -   | -                  | - | -   |
| 10. Oktober  | 1107                   | -   | 1107 | -    | - | -   | -                  | - | -   |
| 11. Nopember | 1548                   | -   | 1548 | -    | - | -   | -                  | - | -   |
| 12. Desember | 985                    | -   | 985  | -    | - | -   | -                  | - | -   |
| Jml. Th 1996 | 9045                   | 2   | 9047 | -    | - | -   | -                  | - | -   |
| Jml. Th 1995 | 8437                   | 167 | 8604 | -    | - | -   | -                  | - | -   |

Sumber : Kantor Kejaksaan Negeri Kab. Karanganyar.

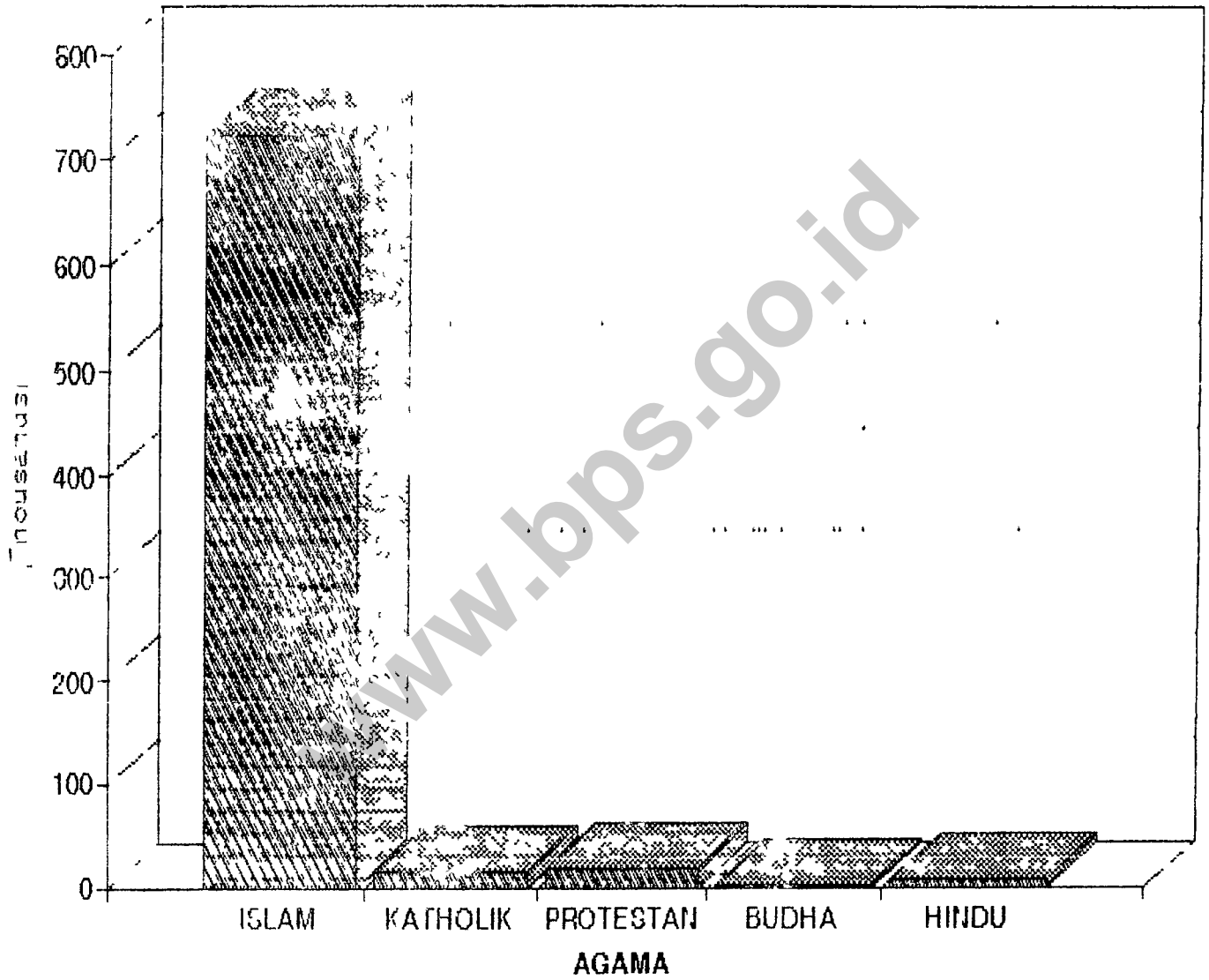
Catatan: Pelanggaran lalulintas dengan hukuman denda

Tabel : 4.5.1. Jumlah Penduduk menurut Agama dan Kecamatan di Kabupaten Karanganyar Tahun 1996

| Kecamatan       | Islam  | Katholik | Protes-tan | Budha | Hindu | Jumlah |
|-----------------|--------|----------|------------|-------|-------|--------|
| 1               | 2      | 3        | 4          | 5     | 6     | 7      |
| 1. Jatipuro     | 35521  | 328      | 46         | 101   | -     | 35996  |
| 2. Jatiyoso     | 37463  | 53       | 110        | 93    | -     | 37719  |
| 3. Jumapolo     | 41684  | 2872     | 98         | 9     | 13    | 44676  |
| 4. Jumantono    | 41371  | 273      | 240        | 9     | -     | 41893  |
| 5. Matesih      | 41330  | 397      | 115        | 10    | -     | 41852  |
| 6. Tawangmangu  | 40685  | 222      | 508        | 70    | -     | 41485  |
| 7. Ngargoyoso   | 30318  | 39       | 545        | 24    | 1814  | 32740  |
| 8. Karangpandan | 37625  | 750      | 186        | 6     | -     | 38567  |
| 9. Karanganyar  | 61982  | 1232     | 1163       | 12    | 14    | 64403  |
| 10. Tasikmadu   | 48105  | 582      | 532        | 13    | 2     | 49234  |
| 11. J a t e n   | 53801  | 2577     | 3997       | 50    | 53    | 60478  |
| 12. Colomadu    | 40888  | 1385     | 2771       | 32    | 48    | 45124  |
| 13. Gondangrejo | 50648  | 889      | 5461       | -     | -     | 56998  |
| 14. Kebakkramat | 50218  | 701      | 867        | 1     | 2     | 51789  |
| 15. Mojogedang  | 55032  | 299      | 683        | -     | 282   | 56296  |
| 16. K e r j o   | 34321  | 307      | 240        | 90    | 6     | 34964  |
| 17. Jenawi      | 21705  | 448      | 610        | 17    | 2607  | 25387  |
| Jumlah Th.1996  | 722697 | 13354    | 18172      | 537   | 4841  | 759601 |
| Jumlah Th.1995  | 714448 | 12517    | 17505      | 484   | 4891  | 750845 |

Sumber: Kantor Statistik Kab. Karanganyar.

**Penduduk menurut Agama  
di Kabupaten Karanganyar Tahun 1996**





Tabel 4 5 2 Banyaknya Tempat Peribadatan menurut Kecamatan di Kabupaten Karanganyar Tahun 1996

| Kecamatan        | Mesjid | Mushola | Gereja | Pura | Wihara |
|------------------|--------|---------|--------|------|--------|
| 1                | 2      | 3       | 4      | 5    | 6      |
| 1. Jatipuro      | 85     | 26      | 2      | -    | -      |
| 2. Jatiyoso      | 87     | 12      | 7      | 1    | -      |
| 3. Jumapolo      | 101    | 33      | 5      | -    | -      |
| 4. Tumantono     | 107    | 34      | 2      | -    | -      |
| 5. Matesih       | 126    | 35      | 5      | -    | -      |
| 6. Tawangmangu   | 71     | 11      | 7      | -    | 1      |
| 7. Ngargoyoso    | 75     | 20      | 3      | 2    | -      |
| 8. Karangpandan  | 90     | 13      | 6      | -    | -      |
| 9. Karanganyar   | 121    | 44      | 7      | -    | -      |
| 10. Tasikmadu    | 73     | 36      | 2      | -    | -      |
| 11. J a t e n    | 84     | 50      | 9      | -    | -      |
| 12. Colomadu     | 49     | 72      | 16     | -    | -      |
| 13. Gondangrejo  | 104    | 125     | 9      | -    | -      |
| 14. Kebakkramat  | 74     | 51      | 9      | -    | -      |
| 15. Mojogedang   | 44     | 50      | 8      | 2    | -      |
| 16. K e r j o    | 69     | 52      | 5      | -    | -      |
| 17. Jenawi       | 34     | 31      | 7      | 4    | -      |
| Jumlah Th. 1996* | 1 394  | 695     | 109    | 9    | 3      |
| Jumlah Th. 1995  | 1 301  | 643     | 103    | 7    | -      |

Sumber Kantor Statistik Kab. Karanganyar.  
Ket \*) - Perbaikan Publikasi Tahun Sebelumnya

Tabel : 4.5.3. Banyaknya Pernikahan, Talak, Cerai dan Rujuk menurut Kecamatan di Kabupaten Karanganyar Tahun 1996

| Kecamatan       | K e j a d i a n |           |           |           |
|-----------------|-----------------|-----------|-----------|-----------|
|                 | N i k a h       | T a l a k | C e r a i | R u j u k |
| 1               | 2               | 3         | 4         | 5         |
| 1. Jatipuro     | 306             | 5         | 7         | -         |
| 2. Jatiyoso     | 456             | 6         | 8         | -         |
| 3. Jumapolo     | 413             | 8         | 9         | -         |
| 4. Jumantono    | 431             | 6         | 6         | -         |
| 5. Matesih      | 403             | 6         | 4         | -         |
| 6. Tawangmangu  | 429             | 6         | 8         | -         |
| 7. Ngargoyoso   | 366             | 4         | 5         | -         |
| 8. Karangpandan | 400             | 5         | 4         | -         |
| 9. Karanganyar  | 621             | 4         | 2         | -         |
| 10. Tasikmadu   | 435             | 2         | -         | -         |
| 11. J a t e n   | 456             | 5         | 3         | -         |
| 12. Colomadu    | 363             | 9         | 9         | -         |
| 13. Gondangrejo | 509             | 11        | 9         | -         |
| 14. Kebakkramat | 513             | 9         | 7         | -         |
| 15. Mojogedang  | 684             | 8         | 9         | -         |
| 16. K e r j o   | 362             | 4         | 4         | -         |
| 17. Jenawi      | 249             | 8         | 7         | -         |
| Jumlah Th. 1996 | 7.396           | 106       | 101       | -         |
| Jumlah Th. 1995 | 6.915           | 277       | 325       | -         |

Sumber : Kantor Dep. Agama Kab. Karanganyar

Tabel : 4.5.4. Jumlah Perkawinan dan Perceraian yang Tercatat pada Kantor Catatan Sipil Kabupaten Karanganyar menurut Kecamatan Tahun 1996

| Kecamatan       | P e r k a w i n a n |                 |        | Perceraian |
|-----------------|---------------------|-----------------|--------|------------|
|                 | U m u m             | Terlambat Lapor | Jumlah |            |
| 1               | 2                   | 3               | 4      | 5          |
| 1. Jatipuro     | 1                   | -               | 1      | -          |
| 2. Jatiyoso     | 2                   | -               | 2      | -          |
| 3. Jumapolo     | 20                  | -               | 20     | 1          |
| 4. Jumantono    | 5                   | 1               | 6      | -          |
| 5. Matesih      | 5                   | 1               | 6      | -          |
| 6. Tawangmangu  | 9                   | -               | 9      | 1          |
| 7. Ngargoyoso   | 15                  | -               | 15     | -          |
| 8. Karangpandan | 9                   | -               | 9      | -          |
| 9. Karanganyar  | 12                  | 1               | 13     | -          |
| 10. Tasikmadu   | 6                   | -               | 6      | -          |
| 11. J a t e n   | 60                  | 7               | 67     | 2          |
| 12. Colomadu    | 29                  | -               | 29     | 1          |
| 13. Gondangrejo | 12                  | -               | 12     | -          |
| 14. Kebakkramat | 7                   | 1               | 8      | -          |
| 15. Mojogedang  | 10                  | -               | 10     | -          |
| 16. K e r j o   | 5                   | -               | 5      | -          |
| 17. Jenawi      | 9                   | -               | 9      | -          |
| Jumlah Th. 1996 | 216                 | 11              | 227    | 5          |
| Jumlah Th. 1995 | 194                 | 6               | 200    | 1          |

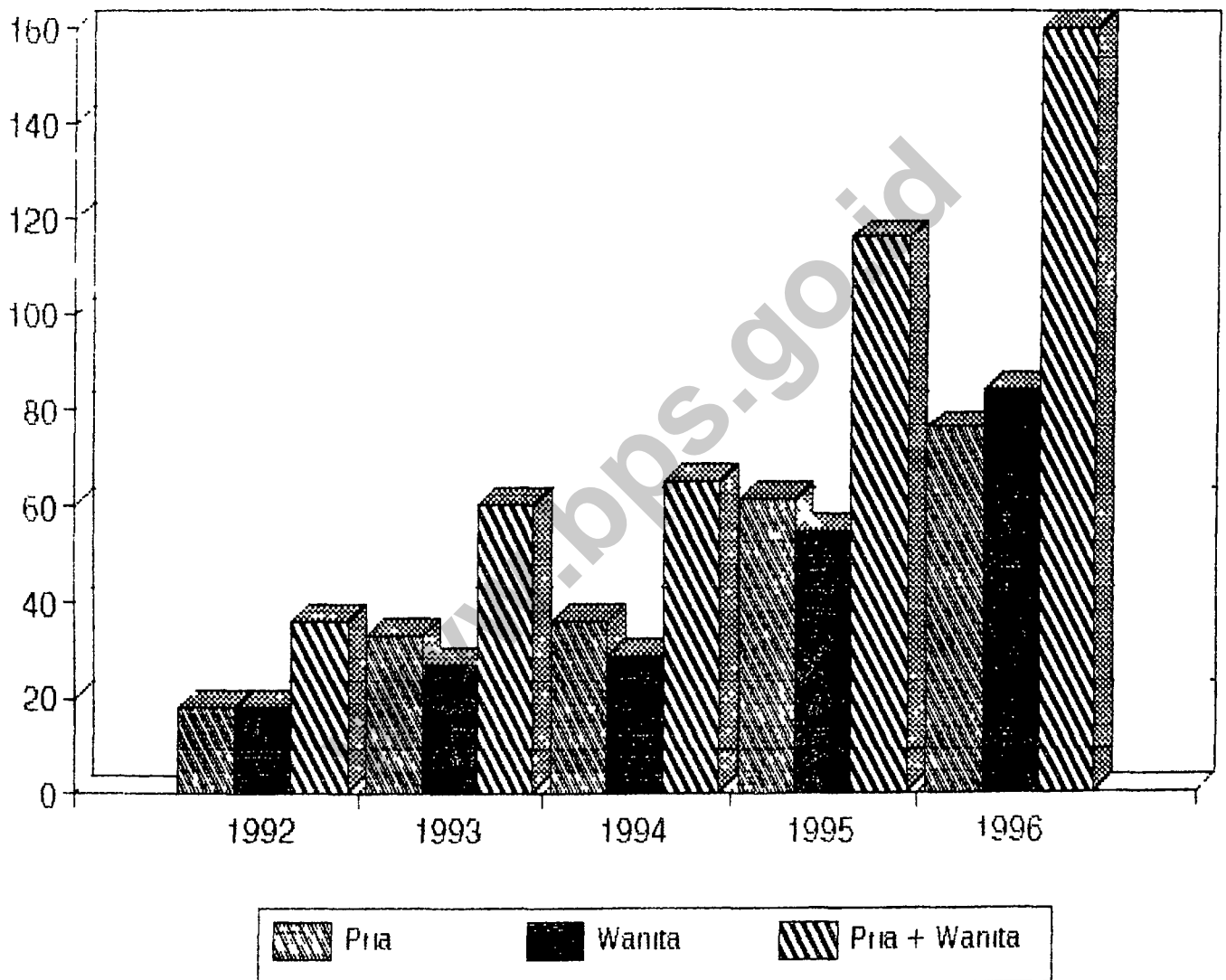
Sumber : Kantor Catatan Sipil Kab. Karanganyar.

Tabel : 4.5.5. Banyaknya Jemaah Haji menurut Jenis Kelamin dan Kecamatan dari Kabupaten Karanganyar Tahun 1996

| Kecamatan       | Laki-laki | Perempuan | Jumlah | yang Meninggal Dunia |
|-----------------|-----------|-----------|--------|----------------------|
| 1               | 2         | 3         | 4      | 5                    |
| 1. Jatipuro     | 1         | 1         | 2      | 1                    |
| 2. Jatiyoso     | -         | -         | -      | -                    |
| 3. Jumapolo     | 1         | -         | 1      | -                    |
| 4. Jumantono    | 1         | 1         | 2      | -                    |
| 5. Matesih      | 7         | 6         | 13     | -                    |
| 6. Tawangmangu  | 8         | 4         | 12     | -                    |
| 7. Ngargoyoso   | -         | -         | -      | -                    |
| 8. Karangpandan | 1         | 1         | 2      | -                    |
| 9. Karanganyar  | 23        | 31        | 54     | -                    |
| 10. Tasikmadu   | 7         | 8         | 15     | -                    |
| 11. J a t e n   | 6         | 6         | 12     | -                    |
| 12. Colomadu    | 1         | 3         | 4      | -                    |
| 13. Gondangrejo | 12        | 12        | 24     | -                    |
| 14. Kebakkramat | 3         | 7         | 10     | -                    |
| 15. Mojogedang  | 4         | 2         | 6      | -                    |
| 16. K e r j o   | 1         | 2         | 3      | -                    |
| 17. Jenawi      | -         | -         | -      | -                    |
| Jumlah Th. 1996 | 76        | 84        | 160    | 1                    |
| Jumlah Th. 1995 | 61        | 55        | 116    | 1                    |

Sumber : Kantor Dep. Agama Kab. Karanganyar.

### Perkembangan Haji menurut Jenis Kelamin di Kab Karanganyar Tahun 1992-1996





BAB. V

PERTANIAN

[www.bps.go.id](http://www.bps.go.id)

Tabel : 5.1.1. Luas Tanah yang Dapat Ditanami Berdasarkan Penggunaan Lahan di Kabupaten Karanganyar Tahun 1996

| Penggunaan Lahan         | Luas Tanah yang Dapat Ditanami Padi dlm 1 Th.(Ha) |               | Jumlah (Ha)   |
|--------------------------|---|---------------|---------------|
|                          | Satu Kali   | Dua Kali      |               |
| 1                        | 2   | 3             | 4             |
| I. Tanah Sawah           | 2.633   | 20.890        | 23.523        |
| 1. Pengairan Tekhnis     | -   | 8.176         | 8.176         |
| 2. Pengairan 1/2 Tekhnis | 688   | 6.074         | 6.762         |
| 3. Pengairan Sederhana   | 1.573   | 5.475         | 7.048         |
| 4. Tanah Hujan           | 372   | 1.165         | 1.537         |
| II. Tanah Kering         | -   | -             | 53.855        |
| 5. Pekarangan / Halaman  | -   | -             | 21.392        |
| 6. Tegall / Kebun        | -   | -             | 16.711        |
| 7. Padang Gembala        | -   | -             | 272           |
| 8. Kolam / Empang        | -   | -             | 17            |
| 9. Hutan Negara          | -   | -             | 9.851         |
| 10. Perkebunan           | -   | -             | 3.197         |
| 11. Lain - lain          | -   | -             | 2.415         |
| <b>J u m l a h</b>       | <b>2.633</b>                                      | <b>20.890</b> | <b>77.378</b> |

Sumber : Kantor Dipertan Kab. Karanganyar .

Tabel : 5.1.2. Luas Lahan Kritis dan Usaha Rehabilitasi Lahan Kritis menurut Kecamatan di Kabupaten Karanganyar Tahun 1996

| Kecamatan       | Wilayah Sub Das | Luas Lahan kritis (Ha) | Usaha Rehabilitasi Lahan Kritis  |
|-----------------|-----------------|------------------------|--|
| 1               | 2               | 3                      | 4  |
| 1. Jatipuro     | Jlantah/Walihan | 572                    | Pembuatan Kebun Rakyat SGP 8 Unit, KBD 0,5 unit dan DPn 1 Unit   |
| 2. Jatiyoso     | Jlantah/Walihan | 2440                   | Pembuatan UP-UPSA 10ha Rehab Teras: 50 Ha, Kebun Rakyat: 50 Ha, SGP: 2 Unit, DPn: 1 Unit, DPi : 1 Unit |
| 3. Jumapolo     | Jlantah/Walihan | 875                    | Pembuatan DPn : 2 Unit SGP : 4 Unit  |
| 4. Jumantono    | Samin           | 1493                   | -  |
| 5. Matesih      | Samin           | 273                    | Pemb. Kebun Rakyat 41ha  |
| 6. Tawangmangu  | Samin           | 758                    | Pemb. KBD : 0,25 Unit  |
| 7. Ngargoyoso   | Kedungdowo      | 722                    | Pemb. KBD : 0,25 Unit  |
| 8. Karangpandan | Grompol         | 313                    | Rehab Teras : 25 Ha  |
| 9. Karanganyar  | Grompol         | 220                    | Kebun Rakyat : 20 Ha   |
| 10. Tasikmadu   | Grompol         | 54                     | -  |
| 11. J a t e n   | Grompol         | -                      | -  |
| 12. Colomadu    | Pepe            | -                      | -  |
| 13. Gondangrejo | Pepe            | 1220                   | Pemb. UP-UPSA : 10 Ha  |
| 14. Kebakkramat | Grompol         | 135                    | -  |
| 15. Mojogedang  | Kedungdowo      | 502                    | Pemb. UP-UPSA : 10 Ha  |
| 16. K e r j o   | Kedungdowo      | 531                    | Pemb. KBD : 0,25 Ha  |
| 17. Jenawi      | Kenatan         | 1525                   | -  |
| Jumlah Th. 1996 | -               | 11633                  | -  |
| Jumlah Th. 1995 | -               | 5144                   | -  |

Sumber : Perhutanan dan Konsevasi Tanah Kab. Karanganyar.



Tabel : 5.2.1. Luas Panen dan Produksi menurut Macam Tanaman dan Bulan di Kabupaten Karanganyar Tahun 1996

| Bulan          | M a c a m T a n a m a n |        |           |       |         |     |            |      |
|----------------|-------------------------|--------|-----------|-------|---------|-----|------------|------|
|                | Ubi Kayu                |        | Ubi Jalar |       | Kedelai |     | Kacang Tnh |      |
|                | Ha                      | Ton    | Ha        | Ton   | Ha      | Ton | Ha         | Ton  |
| 1              | 2                       | 3      | 4         | 5     | 6       | 7   | 8          | 9    |
| 1. Januari     | 464                     | 6036   | 157       | 2164  | -       | -   | 4098       | 4508 |
| 2. Pebruari    | 198                     | 2574   | 83        | 1164  | -       | -   | 370        | 410  |
| 3. M a r e t   | 164                     | 2135   | 240       | 3282  | 6       | 6   | 79         | 87   |
| 4. A p r i l   | 181                     | 2346   | 21        | 296   | 82      | 87  | 1877       | 2068 |
| 5. M e i       | 180                     | 2475   | 35        | 497   | 7       | 7   | 520        | 545  |
| 6. J u n i     | 687                     | 9619   | 30        | 426   | 2       | 2   | 2          | 2    |
| 7. J u l i     | 1954                    | 26965  | 19        | 270   | 49      | 49  | 110        | 119  |
| 8. Agustus     | 3129                    | 43646  | 16        | 227   | 19      | 19  | 172        | 193  |
| 9. September   | 1015                    | 14210  | 24        | 336   | 344     | 379 | 129        | 142  |
| 10. Oktober    | 815                     | 11410  | 97        | 1358  | -       | -   | 23         | 26   |
| 11. Nopember   | 53                      | 742    | 23        | 322   | 5       | 6   | 8          | 9    |
| 12. Desember   | 86                      | 1204   | 64        | 896   | 9       | 10  | 1285       | 1445 |
| Jumlah Th.1996 | 8926                    | 123362 | 809       | 11238 | 523     | 565 | 8673       | 9554 |
| Jumlah Th.1995 | 10166                   | 89241  | 1496      | 20165 | 643     | 698 | 6732       | 7755 |

Sumber : Kantor Dipertan Cabang Karanganyar .

Tabel : 5.2.1. Lanjutan.

| Bulan             | M a c a m T a n a m a n |        |           |      |        |       |
|-------------------|-------------------------|--------|-----------|------|--------|-------|
|                   | Padi Sawah              |        | Padi Gogo |      | Jagung |       |
|                   | Ha                      | Ton    | Ha        | Ton  | Ha     | Ton   |
| 1                 | 2                       | 3      | 4         | 5    | 6      | 7     |
| 1. Januari        | 1302                    | 8154   | 40        | 114  | 3214   | 8662  |
| 2. Pebruari       | 6281                    | 38686  | 1613      | 4613 | 1811   | 4649  |
| 3. M a r e t      | 5241                    | 31734  | -         | -    | 390    | 1021  |
| 4. A p r i l      | 2216                    | 14115  | -         | -    | 180    | 456   |
| 5. M e i          | 2913                    | 16811  | 50        | 140  | 274    | 658   |
| 6. J u n i        | 6135                    | 32588  | 89        | 251  | 457    | 1346  |
| 7. J u l i        | 3942                    | 22164  | -         | -    | 307    | 754   |
| 8. Agustus        | 2278                    | 12152  | -         | -    | 222    | 537   |
| 9. September      | 2318                    | 15305  | -         | -    | 57     | 149   |
| 10. Oktober       | 1978                    | 11660  | -         | -    | 31     | 78    |
| 11. Nopember      | 2735                    | 18058  | -         | -    | 37     | 96    |
| 12. Desember      | 1502                    | 10271  | -         | -    | 575    | 1495  |
| Jumlah Tahun 1996 | 38841                   | 231698 | 1792      | 5118 | 7555   | 19901 |
| Jumlah Tahun 1995 | 37840                   | 217793 | 1814      | 5514 | 7202   | 18547 |

Sumber : Kantor Dipertan Cabang Karanganyar.

Tabel : 5.2.2. Luas Tanaman Bahan Makanan pada Lahan Kering per Bulan di Kabupaten Karanganyar Tahun 1996 (Ha)

| B u l a n      | Padi Gogo | Jagung | Ubi Kayu | Ubi Jalar | Kacang Tanah | Kede-lai | Lain-lain |
|----------------|-----------|--------|----------|-----------|--------------|----------|-----------|
| 1              | 2         | 3      | 4        | 5         | 6            | 7        | 8         |
| 1. Januari     | -         | 78     | 135      | -         | 239          | 15       | -         |
| 2. Pebruari    | -         | 564    | 234      | 9         | 1914         | 43       | -         |
| 3. M a r e t   | 200       | 561    | 252      | 1         | 110          | 44       | -         |
| 4. A p r i l   | -         | 62     | 181      | -         | 6            | 4        | -         |
| 5. M e i       | -         | 27     | 53       | -         | 27           | 1        | -         |
| 6. J u n i     | -         | 10     | 40       | -         | -            | -        | -         |
| 7. J u l i     | -         | 56     | 23       | -         | -            | -        | -         |
| 8. Agustus     | -         | 5      | 3        | -         | -            | 9        | -         |
| 9. September   | -         | 6      | 18       | -         | -            | -        | -         |
| 10. Oktober    | 343       | 3313   | 6297     | -         | 2813         | -        | -         |
| 11. Nopember   | 473       | 625    | 682      | 3         | 333          | -        | -         |
| 12. Desember   | -         | 304    | 417      | -         | -            | -        | -         |
| Jumlah Th 1996 | 1016      | 5611   | 8335     | 13        | 5442         | 76       | -         |
| Jumlah Th 1995 | 1675      | 5331   | 8868     | 80        | 5470         | 50       | -         |

Sumber : Kantor Dipertan Kab. Karanganyar

Tabel : 5.2.3. Luas Tanaman Bahan Makanan pada Lahan Sawah per Bulan di Kabupaten Karanganyar Tahun 1996 (Ha)

| Bulan          | Padi  | Jagung | Ubi Kayu | Ubi Jalar | Kacang Tanah | Kedelai | Lain-lain |
|----------------|-------|--------|----------|-----------|--------------|---------|-----------|
| 1              | 2     | 3      | 4        | 5         | 6            | 7       | 8         |
| 1. Januari     | 2144  | 24     | -        | 10        | 25           | -       | -         |
| 2. Pebruari    | 2444  | 4      | 95       | 30        | 247          | 27      | -         |
| 3. Maret       | 5276  | 42     | 39       | 59        | 86           | 5       | -         |
| 4. April       | 5899  | 11     | 19       | 35        | 15           | 21      | -         |
| 5. Mei         | 1996  | 6      | -        | 44        | 28           | 43      | -         |
| 6. Juni        | 2182  | -      | 110      | 91        | 148          | -       | -         |
| 7. Juli        | 1846  | 40     | 2        | 192       | 66           | 6       | -         |
| 8. Agustus     | 3178  | 25     | -        | 23        | 17           | -       | -         |
| 9. September   | 1049  | 11     | -        | 205       | 5            | -       | -         |
| 10. Oktober    | 2085  | 1423   | 474      | 95        | 1359         | -       | -         |
| 11. Nopember   | 7912  | 61     | 7        | 5         | 38           | -       | -         |
| 12. Desember   | 4007  | 51     | 11       | 147       | 6            | -       | -         |
| Jumlah Th 1996 | 40018 | 1698   | 757      | 936       | 2040         | 102     | -         |
| Jumlah Th 1995 | 42357 | 1203   | 725      | 1428      | 1948         | 595     | -         |

Sumber : Kantor Dipertan Kab. Karanganyar

Tabel : 5.2.4. Luas Panen dan Produksi Tanaman Sayur-sayuran Per Bulan di Kabupaten Karanganyar Tahun 1996 ( Bilangan Bulat )

| Bulan           | M a c a m T a n a m a n |       |              |       |         |      |
|-----------------|-------------------------|-------|--------------|-------|---------|------|
|                 | Bawang Merah            |       | Bawang Putih |       | Kentang |      |
|                 | Ha                      | Kw    | Ha           | Kw    | Ha      | Kw   |
| 1               | 2                       | 3     | 4            | 5     | 6       | 7    |
| 1. Januari      | 16                      | 1535  | 17           | 1336  | 1       | 140  |
| 2. Pebruari     | 49                      | 3557  | 12           | 986   | 1       | 90   |
| 3. M a r e t    | 3                       | 264   | 23           | 2405  | -       | -    |
| 4. A p r i l    | 25                      | 2311  | 5            | 462   | 2       | 180  |
| 5. M e i        | 12                      | 1092  | 23           | 2421  | -       | -    |
| 6. J u n i      | 16                      | 1456  | 28           | 1846  | 2       | -    |
| 7. J u l i      | 50                      | 3788  | 73           | 5312  | 1       | 116  |
| 8. Agustus      | 32                      | 2520  | 99           | 8141  | 2       | 300  |
| 9. September    | 20                      | 5390  | 201          | 25112 | -       | -    |
| 10. Oktober     | 21                      | 1848  | 153          | 19450 | 1       | 160  |
| 11. Nopember    | 15                      | 1085  | 24           | 3508  | -       | -    |
| 12. Desember    | 22                      | 2058  | 16           | 1529  | 1       | 30   |
| Jumlah Th. 1996 | 281                     | 26904 | 674          | 72508 | 11      | 1016 |
| Jumlah Th. 1995 | 391                     | 30025 | 682          | 69862 | 35      | 3076 |

Sumber : Kantor Dipertan Cabang Karanganyar

Tabel : 5.2.4. Lanjutan

| Bulan           | M a c a m T a n a m a n |       |         |       |         |      |
|-----------------|-------------------------|-------|---------|-------|---------|------|
|                 | K o b i s               |       | S a w i |       | C a b e |      |
|                 | Ha                      | Kw    | Ha      | Kw    | Ha      | Kw   |
| 1               | 8                       | 9     | 10      | 11    | 12      | 13   |
| 1. Januari      | 15                      | 3140  | 21      | 710   | 8       | 207  |
| 2. Pebruari     | 21                      | 4536  | 19      | 450   | 29      | 123  |
| 3. M a r e t    | 29                      | 5080  | 38      | 1209  | 26      | 239  |
| 4. A p r i l    | 24                      | 3837  | 29      | 988   | 8       | 142  |
| 5. M e i        | 46                      | 10572 | 30      | 932   | 9       | 109  |
| 6. J u n i      | 16                      | 3472  | 37      | 1136  | 28      | 69   |
| 7. J u l i      | 16                      | 2773  | 25      | 871   | 13      | 109  |
| 8. Agustus      | 19                      | 3850  | 39      | 1086  | 5       | 57   |
| 9. September    | 13                      | 19020 | 25      | 988   | 7       | 96   |
| 10. Oktober     | 29                      | 6752  | 26      | 726   | 25      | 317  |
| 11. Nopember    | 25                      | 5903  | 17      | 532   | 9       | 145  |
| 12. Desember    | 47                      | 13182 | 29      | 757   | 8       | 152  |
| Jumlah Th. 1996 | 300                     | 82117 | 335     | 10205 | 175     | 1765 |
| Jumlah Th. 1995 | 254                     | 50951 | 315     | 22176 | 176     | 3549 |

Sumber : Kantor Dipertan Cabang Karanganyar

Tabel : 5.2.4. Lanjutan

| Bulan           | M a c a m T a n a m a n |      |             |     |             |       |
|-----------------|-------------------------|------|-------------|-----|-------------|-------|
|                 | T o m a t               |      | T e r o n g |     | B u n c i s |       |
|                 | Ha                      | Kw   | Ha          | Kw  | Ha          | Kw    |
| 1               | 14                      | 15   | 16          | 17  | 18          | 19    |
| 1. Januari      | 2                       | 80   | -           | -   | 35          | 479   |
| 2. Pebruari     | 1                       | 40   | 3           | -   | 7           | 202   |
| 3. Maret        | 3                       | 120  | 1           | 30  | 35          | 587   |
| 4. April        | 3                       | 60   | -           | -   | 28          | 951   |
| 5. Mei          | 21                      | 204  | 2           | -   | 17          | 514   |
| 6. Juni         | 1                       | 40   | -           | -   | 25          | 564   |
| 7. Juli         | 6                       | 238  | 1           | -   | 28          | 344   |
| 8. Agustus      | 9                       | 255  | -           | -   | 23          | 589   |
| 9. September    | 1                       | 40   | 3           | 300 | 83          | 1160  |
| 10. Oktober     | 10                      | 328  | -           | -   | 23          | 991   |
| 11. Nopember    | 10                      | 388  | -           | -   | 19          | 857   |
| 12. Desember    | 3                       | 310  | -           | -   | 64          | 1450  |
| Jumlah Th. 1996 | 70                      | 2103 | 10          | 330 | 387         | 8688  |
| Jumlah Th. 1995 | 40                      | 1514 | 3           | 24  | 373         | 11583 |

Sumber : Kantor Dipertan Cabang Karanganyar

Tabel : 5.2.4. Lanjutan

| Bulan           | M a c a m T a n a m a n |        |           |      |               |    |
|-----------------|-------------------------|--------|-----------|------|---------------|----|
|                 | W o r t e l             |        | P e t a i |      | J e n g k o l |    |
|                 | Ha                      | Kw     | Pohon     | Kw   | Pohon         | Kw |
| 1               | 20                      | 21     | 22        | 23   | 24            | 25 |
| 1. Januari      | 76                      | 12230  | -         | -    | -             | -  |
| 2. Pebruari     | 116                     | 18861  | -         | -    | -             | -  |
| 3. M a r e t    | 86                      | 15600  | 435       | 125  | -             | -  |
| 4. A p r i l    | 58                      | 11352  | -         | -    | -             | -  |
| 5. M e i        | 96                      | 19998  | -         | -    | -             | -  |
| 6. J u n i      | 76                      | 15530  | 454       | 817  | -             | -  |
| 7. J u l i      | 96                      | 16011  | -         | -    | -             | -  |
| 8. Agustus      | 117                     | 15870  | -         | -    | -             | -  |
| 9. September    | 82                      | 60694  | 7382      | 3265 | 104           | 31 |
| 10. Oktober     | 120                     | 20416  | -         | -    | -             | -  |
| 11. Nopember    | 82                      | 14726  | -         | -    | -             | -  |
| 12. Desember    | 88                      | 6145   | 7223      | 872  | 104           | 10 |
| Jumlah Th. 1996 | 1093                    | 227433 | 15494     | 5079 | 208           | 41 |
| Jumlah Th. 1995 | 911                     | 155236 | 8444      | 984  | 1110          | 81 |

Sumber : Kantor Dipertan Cabang Karanganyar



Tabel : 5.2.4. Lanjutan

| Bulan           | M a c a m T a n a m a n |      |                |      |
|-----------------|-------------------------|------|----------------|------|
|                 | M l i n j o             |      | Kacang Panjang |      |
|                 | Pohon                   | Kw   | Ha             | Kw   |
| 1               | 27                      | 28   | 29             | 30   |
| 1. Januari      | -                       | -    | 40             | 196  |
| 2. Pebruari     | -                       | -    | 40             | 109  |
| 3. M a r e t    | 5524                    | 729  | 47             | 290  |
| 4. A p r i l    | -                       | -    | 15             | 84   |
| 5. M e i        | -                       | -    | 25             | 62   |
| 6. J u n i      | 16745                   | 1567 | 34             | 5142 |
| 7. J u l i      | -                       | -    | 17             | 111  |
| 8. Agustus      | -                       | -    | 21             | 101  |
| 9. September    | 4721                    | 223  | 9              | 88   |
| 10. Oktober     | -                       | -    | 35             | 80   |
| 11. Nopember    | -                       | -    | 4              | 52   |
| 12. Desember    | 18472                   | 1070 | 29             | 128  |
| Jumlah Th. 1996 | 45462                   | 3589 | 316            | 6443 |
| Jumlah Th. 1995 | 29088                   | 4260 | 222            | 3177 |

Sumber : Kantor Dipertan Cabang Karanganyar

Tabel : 5.2.5. Banyaknya Pohon dan Produksi Tanaman Buah-Buahan Per Bulan di Kabupaten Karanganyar Tahun 1996 ( Bilangan Bulat )

| Bulan                | M a c a m T a n a m a n |     |              |    |        |      |
|----------------------|-------------------------|-----|--------------|----|--------|------|
|                      | Jeruk                   |     | Jeruk Kepruk |    | Pepaya |      |
|                      | Pohon                   | Kw  | Pohon        | Kw | Pohon  | Kw   |
| 1                    | 2                       | 3   | 4            | 5  | 6      | 7    |
| 1. Januari           | -                       | -   | -            | -  | -      | -    |
| 2. Pebruari          | -                       | -   | -            | -  | -      | -    |
| 3. M a r e t         | 1728                    | 107 | -            | -  | 30280  | 2026 |
| 4. A p r i l         | -                       | -   | -            | -  | -      | -    |
| 5. M e i             | -                       | -   | -            | -  | -      | -    |
| 6. J u n i           | 783                     | 65  | -            | -  | 30905  | 1554 |
| 7. J u l i           | -                       | -   | -            | -  | -      | -    |
| 8. A g u s t u s     | -                       | -   | -            | -  | -      | -    |
| 9. S e p t e m b e r | 977                     | 144 | -            | -  | 24196  | 2252 |
| 10. O k t o b e r    | -                       | -   | -            | -  | -      | -    |
| 11. N o p e m b e r  | -                       | -   | -            | -  | -      | -    |
| 12. D e s e m b e r  | 1419                    | 44  | -            | -  | 23943  | 1808 |
| Jumlah Th. 1996      | 4907                    | 360 | -            | -  | 109324 | 7640 |
| Jumlah Th.1995       | 3105                    | 281 | -            | -  | 106630 | 9836 |

Sumber : Kantor Dipertan Cabang Karanganyar

Tabel : 5.2.5. Lanjutan

| Bulan                | M a c a m T a n a m a n |      |        |       |          |      |
|----------------------|-------------------------|------|--------|-------|----------|------|
|                      | Durian                  |      | Pisang |       | Rambutan |      |
|                      | Pohon                   | Kw   | Pohon  | Kw    | Pohon    | Kw   |
| 1                    | 8                       | 9    | 10     | 11    | 12       | 13   |
| 1. Januari           | -                       | -    | -      | -     | -        | -    |
| 2. Pebruari          | -                       | -    | -      | -     | -        | -    |
| 3. M a r e t         | 13263                   | 7878 | 162986 | 24507 | 15327    | 3174 |
| 4. A p r i l         | -                       | -    | -      | -     | -        | -    |
| 5. M e i             | -                       | -    | -      | -     | -        | -    |
| 6. J u n i           | -                       | -    | 169697 | 23859 | 1510     | 76   |
| 7. J u l i           | -                       | -    | -      | -     | -        | -    |
| 8. A g u s t u s     | -                       | -    | -      | -     | -        | -    |
| 9. S e p t e m b e r | -                       | -    | 153188 | 21311 | -        | -    |
| 10. O k t o b e r    | -                       | -    | -      | -     | -        | -    |
| 11. N o p e m b e r  | -                       | -    | -      | -     | -        | -    |
| 12. D e s e m b e r  | 3903                    | 1903 | 172891 | 14399 | 7189     | 1239 |
| Jumlah Th. 1996      | 17166                   | 9781 | 658762 | 84076 | 24026    | 4489 |
| Jumlah Th.1995       | 5247                    | 4924 | 451445 | 66372 | 12740    | 1813 |

Sumber : Kantor Dipertan Cabang Karanganyar

Tabel : 5.2.5. Lanjutan

| Bulan           | M a c a m , T a n a m a n |       |         |      |              |      |
|-----------------|---------------------------|-------|---------|------|--------------|------|
|                 | Mangga                    |       | Alpoket |      | Duku/Langsar |      |
|                 | Pohon                     | Kw    | Pohon   | Kw   | Pohon        | Kw   |
| 1               | 14                        | 15    | 16      | 17   | 18           | 19   |
| 1. Januari      | -                         | -     | -       | -    | -            | -    |
| 2. Pebruari     | -                         | -     | -       | -    | -            | -    |
| 3. M a r e t    | 2457                      | 1253  | 7769    | 2336 | 2838         | 3648 |
| 4. A p r i l    | -                         | -     | -       | -    | -            | -    |
| 5. M e i        | -                         | -     | -       | -    | -            | -    |
| 6. J u n i      | -                         | -     | 487     | 129  | -            | -    |
| 7. J u l i      | -                         | -     | -       | -    | -            | -    |
| 8. Agustus      | -                         | -     | -       | -    | -            | -    |
| 9. September    | 3547                      | 451   | 5435    | 1257 | -            | -    |
| 10. Oktober     | -                         | -     | -       | -    | -            | -    |
| 11. Nopember    | -                         | -     | -       | -    | -            | -    |
| 12. Desember    | 27983                     | 3806  | 3740    | 2046 | 1753         | 1683 |
| Jumlah Th. 1996 | 33987                     | 5510  | 17431   | 5768 | 4591         | 5331 |
| Jumlah Th.1995  | 150609                    | 43566 | 6138    | 1925 | 4116         | 3661 |

Sumber : Kantor Dipertan Cabang Karanganyar

Tabel : 5.2.6.

Luas dan Intensitas Serangan Jasad Pengganggu Panen dan Bencana Alam Per Bulan di Kabupaten Karanganyar Tahun 1996

| Bulan          | K o d e H a m a |     |    |     |    |     |     |     |    |     |    |     |
|----------------|-----------------|-----|----|-----|----|-----|-----|-----|----|-----|----|-----|
|                | 1               |     | 3  |     | 4  |     | 6   |     | 7  |     | 12 |     |
|                | Ha              | I % | Ha | I % | Ha | I % | Ha  | I % | HA | I % | HA | I % |
| 1              | 2               | 3   | 4  | 5   | 6  | 7   | 8   | 9   | 10 | 11  | 12 | 13  |
| 1. Januari     | 15              | 8   | -  | -   | 3  | 5   | 5   | 5   | -  | -   | -  | -   |
| 2. Pebruari    | 18              | 6   | -  | -   | 10 | 8   | -   | -   | -  | -   | -  | -   |
| 3. Maret       | 6               | 11  | -  | -   | 12 | 6   | -   | -   | -  | -   | -  | -   |
| 4. April       | 33              | 15  | -  | -   | 3  | 4   | 5   | 21  | 4  | 8   | 3  | 5   |
| 5. Mei         | 11              | 6   | -  | -   | 1  | 3   | 7   | 13  | 2  | 8   | -  | -   |
| 6. Juni        | 11              | 9   | -  | -   | 3  | 4   | 1   | 1   | -  | -   | -  | -   |
| 7. Juli        | 21              | 20  | -  | -   | 1  | 2   | 3   | 5   | -  | -   | -  | -   |
| 8. Agustus     | 14              | 22  | -  | -   | -  | -   | 2   | 5   | -  | -   | -  | -   |
| 9. September   | 8               | 12  | -  | -   | -  | -   | -   | -   | -  | -   | -  | -   |
| 10. Oktober    | 1               | 10  | -  | -   | 1  | 2   | 3   | 3   | 5  | 5   | -  | -   |
| 11. Nopember   | 11              | 12  | -  | -   | 1  | 10  | -   | -   | -  | -   | -  | -   |
| 12. Desember   | 29              | 4   | -  | -   | 1  | 2   | -   | -   | -  | -   | -  | -   |
| Jumlah Th.1996 | 178             | 135 | -  | -   | 36 | 46  | 26  | 53  | 11 | 21  | 3  | 5   |
| Jumlah Th.1995 | 293             | 16  | 24 | 5   | 89 | 13  | 135 | 43  | 36 | 7   | 8  | 16  |

Sumber : Kantor Dipertan Cabang Karanganyar.

Tabel : 5.2.6. Lanjutan

| Bulan          | Kode Hama |     |     |     | Luas Serangan |     | Puso/<br>Kering/<br>Banjir |     |
|----------------|-----------|-----|-----|-----|---------------|-----|----------------------------|-----|
|                | 1 4       |     | 1 5 |     | Ha            | I % | Ha                         | I % |
|                | Ha        | I % | Ha  | I % |               |     |                            |     |
| 1              | 14        | 15  | 16  | 17  | 18            | 19  | 20                         | 21  |
| 1. Januari     | 14        | 3   | 19  | 48  | 37            | 21  | -                          | -   |
| 2. Pebruari    | 10        | 8   | -   | -   | 38            | 22  | 31                         | 15  |
| 3. Maret       | 12        | 6   | -   | -   | 30            | 23  | -                          | -   |
| 4. April       | 3         | 3   | 6   | 18  | 51            | 56  | -                          | -   |
| 5. Mei         | -         | -   | 1   | 15  | 21            | 30  | -                          | -   |
| 6. Juni        | -         | -   | -   | -   | 15            | 1   | -                          | -   |
| 7. Juli        | 2         | 8   | -   | -   | 27            | 35  | -                          | -   |
| 8. Agustus     | 16        | 8   | -   | -   | 32            | 35  | -                          | -   |
| 9. September   | 9         | 16  | -   | -   | 17            | 28  | -                          | -   |
| 10. Oktober    | 5         | 9   | -   | -   | 18            | 29  | -                          | -   |
| 11. Nopember   | -         | -   | -   | -   | 12            | 22  | -                          | -   |
| 12. Desember   | 17        | 11  | -   | -   | 47            | 17  | -                          | -   |
| Jumlah Th.1996 | 88        | 72  | 26  | 81  | 345           | 319 | 31                         | 15  |
| Jumlah Th.1995 | 81        | 8   | 183 | 49  | 849           | 26  | 157                        | -   |

Sumber : Kantor Dipertan Cabang Karanganyar.

Catatan : 1. Penggerek batang, 3. Ganjur, 4. Tikus, 6. Hama Putih Palsu, 7. Walangsangit, 12. Busuk Pelepah Daun, 14. Xanthomonas, 15. Tungrouw, I%: Intensitas

Tabel : 5.3. Luas Areal, Produksi Tanaman Perkebunan Rakyat serta Jumlah Rumah Tangga Tani menurut Jenis Komoditi di Kabupaten Karanganyar Tahun 1996

| Jenis Komoditi      | L u a s A r e a l ( H a ) |          |           | Jumlah<br>(Ha) |
|---------------------|---------------------------|----------|-----------|----------------|
|                     | Muda                      | Hasil    | Tua/Rusak |                |
| 1                   | 2                         | 3        | 4         | 5              |
| 1. Cengkeh          | -                         | 2.472,17 | 237,83    | 2.710,00       |
| 2. Kelapa           | 1.351,50                  | 2.905,41 | 157,32    | 4.414,23       |
| 3. M e t e          | 1 156,36                  | 787,25   | 58,55     | 2.002,16       |
| 4. Kapuk            | 18,40                     | 167,50   | 53,05     | 238,95         |
| 5. Panili           | 3,34                      | 2,25     | -         | 5,59           |
| 6. Kopi :           |                           |          |           |                |
| Arabica             | 63,20                     | 25,00    | -         | 88,20          |
| Robusta             | 54,95                     | 60,83    | 7,00      | 122,78         |
| 7. Aren             | -                         | -        | -         | -              |
| 8. Pala             | -                         | -        | -         | -              |
| 9. Teh Rakyat       | -                         | -        | -         | -              |
| 10. Kapulogo        | -                         | -        | -         | -              |
| 11. Coklat / Kakao  | -                         | -        | -         | -              |
| 12. Obat - Obatan : |                           |          |           |                |
| J a h e             | -                         | 32,00    | -         | 32,00          |
| Kencur              | -                         | 28,65    | -         | 28,65          |
| 13. L a d a         | -                         | 0,50     | -         | 0,50           |
| 14. Tembakau Jawa   | -                         | 54,00    | -         | 54,00          |

Sumber : Dinas Perkebunan Kab. Karanganyar

Tabel : 5.3. Lanjutan

| Jenis Komoditi      | Produksi<br>Kg/<br>Butir | Produksi<br>Rata-rata<br>/Ha | Jumlah<br>Rumah -<br>Tangga | Ket.      |
|---------------------|--------------------------|------------------------------|-----------------------------|-----------|
| 1                   | 6                        | 7                            | 8                           | 9         |
| 1. Cengkeh          | 368.983                  | 146                          | 11.489                      | B. Kering |
| 2. Kelapa           | 12.865.925               | 2.914                        | 58.620                      | Butir     |
| 3. M e t e          | 472.500                  | 600                          | 4.218                       | Glondong  |
| 4. Kapuk            | 40.022                   | 238                          | 1.668                       |           |
| 5. Panili           | 325                      | 192                          | 24                          | B. Basah  |
| 6. Kopi :           |                          |                              |                             |           |
| Arabica             | 16.000                   | 640                          | 344                         |           |
| Robusta             | 36.860                   | 605                          | 4.485                       | W o s e   |
| 7. Aren             | -                        | -                            | -                           | -         |
| 8. Pala             | -                        | -                            | -                           | -         |
| 9. Teh Rakyat       | -                        | -                            | -                           | -         |
| 10. Kapulogo        | -                        | -                            | -                           | -         |
| 11. Coklat / Kakao  | -                        | -                            | -                           | W o s e   |
| 12. Obat - Obatan : |                          |                              |                             |           |
| J a h e             | 240.160                  | 7.500                        | 98                          | R. Basah  |
| Kencur              | 126.060                  | 4.400                        | 87                          | R. Basah  |
| 13. L a d a         | 45                       | 90                           | 2                           | B. Kering |
| 14. Tembakau Jawa   | 634.000                  | 11.740                       | 230                         | D. Basah  |

Sumber : Dinas Perkebunan Kab. Karanganyar



Tabel : 5.4.1. Populasi Ternak menurut Jenis dan Kecamatan di Kabupaten Karanganyar Tahun 1996

| Kecamatan         | Kuda | Sapi Potong | Sapi Perah | Kerbau | Kambing | Domba  |
|-------------------|------|-------------|------------|--------|---------|--------|
| 1                 | 2    | 3           | 4          | 5      | 6       | 7      |
| 1. Jatipuro       | -    | 2190        | -          | 135    | 9877    | 3492   |
| 2. Jatiyoso       | 40   | 2488        | -          | 197    | 2214    | 11008  |
| 3. Jumapolo       | -    | 4350        | -          | 321    | 2341    | 13742  |
| 4. Jumantono      | 1    | 3616        | 7          | 311    | 3730    | 10446  |
| 5. Matesih        | -    | 1711        | -          | 523    | 2303    | 3880   |
| 6. Tawangmangu    | 132  | 2141        | -          | 22     | 625     | 8195   |
| 7. Ngargoyoso     | 4    | 2755        | -          | 32     | 302     | 8893   |
| 8. Karangpandan   | 5    | 1938        | 26         | 253    | 1968    | 5234   |
| 9. Karanganyar    | 13   | 3274        | 66         | 203    | 4239    | 4536   |
| 10. Tasikmadu     | 7    | 2055        | 70         | 85     | 639     | 940    |
| 11. J a t e n     | 23   | 1719        | 110        | 175    | 397     | 1076   |
| 12. Colomadu      | 137  | 260         | -          | 317    | 2049    | 1315   |
| 13. Gondangrejo   | -    | 4830        | -          | 97     | 3099    | 8304   |
| 14. Kebakkramat   | 18   | 3446        | -          | 171    | 562     | 4662   |
| 15. Mojogedang    | -    | 4246        | -          | 256    | 4927    | 5699   |
| 16. K e r j o     | -    | 2257        | -          | 142    | 3340    | 4037   |
| 17. Jenawi        | 66   | 2624        | -          | 37     | 1615    | 14713  |
| Jumlah Tahun 1996 | 446  | 45900       | 279        | 3277   | 44227   | 110172 |
| Jumlah Tahun 1995 | 397  | 45848       | 259        | 3735   | 46578   | 105012 |

Sumber : Dinas Peternakan Kab. Karanganyar

Tabel : 5.4.1. Lanjutan

| Kecamatan       | Babi  | Ayam Ras | Ayam Sayur | Itik  | Kelin-ci | Burung Puyuh | Ayam Ras Pedag. |
|-----------------|-------|----------|------------|-------|----------|--------------|-----------------|
| 1               | 8     | 9        | 10         | 11    | 12       | 13           | 14              |
| 1. Jatipuro     | -     | -        | 40020      | 2809  | 433      | -            | 8000            |
| 2. Jatiyoso     | -     | 300      | 23218      | 2415  | 310      | 500          | 32500           |
| 3. Jumapolo     | 28    | 500      | 58940      | 1503  | 933      | 3000         | 6000            |
| 4. Jumantono    | 153   | 247000   | 104215     | 1600  | 463      | 10000        | 51500           |
| 5. Matesih      | 90    | 100      | 53089      | 3020  | 2057     | 7500         | 9800            |
| 6. Tawangmangu  | -     | 6000     | 22654      | 145   | 455      | -            | 44800           |
| 7. Ngargoyoso   | -     | 1000     | 35335      | 1675  | 1705     | -            | 2000            |
| 8. Karangpandan | 802   | 23500    | 63945      | 4310  | 2121     | 13500        | 1700            |
| 9. Karanganyar  | 68    | 165000   | 55777      | 11815 | 757      | 15000        | 21000           |
| 10. Tasikmadu   | 252   | 23275    | 31285      | 2415  | 55       | 37000        | 18000           |
| 11. J a t e n   | 19955 | 121000   | 38230      | 4315  | 265      | 30500        | 7000            |
| 12. Colomadu    | -     | 9000     | 48720      | 4090  | 37       | 359100       | 2300            |
| 13. Gondangrejo | 139   | 527000   | 52630      | 1315  | 32       | 7650         | 6700            |
| 14. Kebakkramat | 595   | 35100    | 49165      | 6060  | 415      | 48000        | 3900            |
| 15. Mojogedang  | -     | 5550     | 63265      | 12604 | 1095     | 8800         | 21600           |
| 16. K e r j o   | 32    | 2424     | 56555      | 4335  | 605      | 11100        | 1400            |
| 17. Jenawi      | 37    | 1100     | 37060      | 4376  | 920      | 750          | 3000            |
| Jumlah Th. 1996 | 22151 | 1167849  | 834103     | 68802 | 12658    | 552400       | 241200          |
| Jumlah Th. 1995 | 23350 | 1161050  | 832409     | 67247 | 12757    | 678600       | 206150          |

Sumber : Dinas Peternakan Kab. Karanganyar

Tabel : 5.4.2. Banyaknya Ternak yang Dipotong menurut Jenis Ternak dan Kecamatan di Kabupaten Karanganyar Tahun 1996

| Kecamatan       | Jenis Ternak |        |         |        |      |
|-----------------|--------------|--------|---------|--------|------|
|                 | Sapi         | Kerbau | Kambing | Domba  | Babi |
| 1               | 2            | 3      | 4       | 5      | 6    |
| 1. Jatipuro     | 29           | -      | 395     | 626    | -    |
| 2. Jatiyoso     | 28           | -      | 155     | 278    | -    |
| 3. Jumapolo     | 72           | -      | 387     | 504    | -    |
| 4. Jumantono    | 85           | -      | 190     | 238    | -    |
| 5. Matesih      | 5            | -      | 192     | 546    | -    |
| 6. Tawangmangu  | 270          | 24     | 113     | 983    | -    |
| 7. Ngargoyoso   | 57           | -      | 120     | 277    | -    |
| 8. Karangpandan | 583          | 28     | 348     | 710    | 11   |
| 9. Karanganyar  | 1 167        | -      | 946     | 1.508  | 8    |
| 10. Tasikmadu   | 50           | -      | 305     | 428    | 8    |
| 11. J a t e n   | 5            | -      | 620     | 640    | 36   |
| 12. Colomadu    | 19           | -      | 560     | 170    | -    |
| 13. Gondangrejo | 2 545        | -      | 792     | 1 426  | -    |
| 14. Kebakkramat | 363          | -      | 395     | 885    | 3    |
| 15. Mojogedang  | 19           | -      | 287     | 997    | -    |
| 16. K e r j o   | 2            | -      | 143     | 542    | -    |
| 17. Jenawi      | -            | -      | 85      | 315    | -    |
| Jumlah Th. 1996 | 5.299        | 52     | 6.033   | 11.073 | 66   |
| Jumlah Th. 1995 | 5.414        | 56     | 5.682   | 10.047 | 75   |

Sumber : Dinas Peternakan Kab. Karanganyar

M E L I K  
 UPT. PERPUSTAKAAN &  
 DOKUMENTASI STATISIK  
 BIRU PUSAT STATISIK

Tabel : 5.4.2. Lanjutan

| Kecamatan       | Jenis Ternak |              |               |        |
|-----------------|--------------|--------------|---------------|--------|
|                 | Ayam Buras   | Ayam Petelur | Ayam Pedaging | Itik   |
| 1               | 7            | 8            | 9             | 10     |
| 1. Jatipuro     | 103.200      | -            | 40.100        | 480    |
| 2. Jatiyoso     | 70.650       | -            | 59.915        | 1.400  |
| 3. Jumapolo     | 165.850      | -            | 31.250        | 1.200  |
| 4. Jumantono    | 222.300      | 12.923       | 70.276        | 1.000  |
| 5. Matesih      | 159.150      | -            | 158.807       | 3.300  |
| 6. Tawangmangu  | 96.650       | 200          | 172.369       | 200    |
| 7. Ngargoyoso   | 93.150       | -            | 16.140        | 760    |
| 8. Karangpandan | 186.750      | 2.736        | 19.447        | 3.900  |
| 9. Karanganyar  | 153.350      | 18.445       | 86.329        | 4.300  |
| 10. Tasikmadu   | 70.750       | 2.783        | 43.747        | 2.100  |
| 11. J a t e n   | 98.950       | 11.219       | -             | 2.600  |
| 12. Colomadu    | 114.030      | 760          | 23.749        | 3.050  |
| 13. Gondangrejo | 116.450      | 55.151       | 14.582        | 600    |
| 14. Kebakkramat | 140.900      | 5.113        | 32.603        | 3.600  |
| 15. Mojogedang  | 165.650      | 250          | 44.442        | 4.800  |
| 16. K e r j o   | 259.400      | 136          | 5.634         | 6.100  |
| 17. Jenawi      | 103.450      | -            | 26.025        | 1.600  |
| Jumlah Th. 1996 | 2.320.630    | 109.716      | 845.415       | 40.990 |
| Jumlah Th. 1995 | 2.347.350    | 102.665      | 678.434       | 45.400 |

Sumber : Dinas Peternakan Kab. Karanganyar

Tabel : 5.4.3. Banyaknya Hasil - Hasil Produksi Ternak di Kabupaten Karanganyar Tahun 1996

| Kecamatan       | Telur Ayam Buras | Telur Ayam Ras | Telur Itik |
|-----------------|------------------|----------------|------------|
| 1               | 2                | 3              | 4          |
| 1. Jatipuro     | 21,592           | -              | 1,758      |
| 2. Jatiyoso     | 15,052           | 1,333          | 12,243     |
| 3. Jumapolo     | 35,840           | 3,416          | 8,512      |
| 4. Jumantono    | 53,270           | 1115,000       | 5,077      |
| 5. Matesih      | 24,144           | -              | 21,255     |
| 6. Tawangmangu  | 16,958           | 60,000         | 1,108      |
| 7. Ngargoyoso   | 24,251           | 7,916          | 10,950     |
| 8. Karangpandan | 42,154           | 232,750        | 15,337     |
| 9. Karanganyar  | 41,781           | 1411,666       | 39,637     |
| 10. Tasikmadu   | 25,309           | 190,750        | 17,775     |
| 11. J a t e n   | 15,516           | 861,291        | 33,562     |
| 12. Colomadu    | 18,372           | 60,000         | 14,865     |
| 13. Gondangrejo | 38,748           | 4930,166       | 10,781     |
| 14. Kebakkramat | 33,174           | 397,416        | 22,905     |
| 15. Mojogedang  | 25,452           | 20,166         | 60,060     |
| 16. K e r j o   | 41,865           | 18,250         | 25,987     |
| 17. Jenawi      | 22,038           | 8,291          | 20,662     |
| Jumlah Th. 1996 | 495,516          | 9.318,411      | 322,474    |
| Jumlah Th. 1995 | 488,491          | 8.097,139      | 317,441    |

Sumber : Dinas Peternakan Kab. Karanganyar

Ket \*) : -. Telur dalam 000 Kg, Itik (16 butir), Ayam Ras (18 butir), Buras (25 butir), Puyuh (95 butir).

-. Daging dalam 000 Kg.

-. Susu dalam 000 liter.

Tabel : 5.4.3. Lanjutan

| Kecamatan       | Telur Puyuh | Susu    | Daging    |
|-----------------|-------------|---------|-----------|
| 1               | 5           | 6       | 7         |
| 1. Jatipuro     | -           | -       | 127,446   |
| 2. Jatiyoso     | 0,568       | -       | 112,418   |
| 3. Jumapolo     | 2,644       | -       | 174,446   |
| 4. Jumantono    | 4,121       | -       | 254,947   |
| 5. Matesih      | 14,447      | -       | 176,387   |
| 6. Tawangmangu  | -           | -       | 267,335   |
| 7. Ngargoyoso   | 0,071       | -       | 98,506    |
| 8. Karangpandan | 24,079      | 31,860  | 287,462   |
| 9. Karanganyar  | 32,163      | 27,360  | 444,527   |
| 10. Tasikmadu   | 63,442      | 24,240  | 107,638   |
| 11. J a t e n   | 19,895      | 196,890 | 103,967   |
| 12. Colomadu    | 813,000     | -       | 123,384   |
| 13. Gondangrejo | 0,631       | -       | 638,371   |
| 14. Kebakkramat | 83,968      | -       | 221,162   |
| 15. Mojogedang  | 12,785      | -       | 180,939   |
| 16. K e r j o   | 27,300      | -       | 209,429   |
| 17. Jenawi      | 0,308       | -       | 109,408   |
| Jumlah Th. 1996 | 1.099,422   | 280,350 | 3.637,772 |
| Jumlah Th. 1995 | 1.105,342   | 235,633 | 3.628,512 |

Sumber : Dinas Peternakan Kab. Karanganyar

Ket \*) : -. Telur dalam 000 Kg, Itik (16 butir), Ayam Ras (18 butir),Buras(25butir), Puyuh (95 butir).  
 -. Daging dalam 000 Kg.  
 -. Susu dalam 000 liter.

Tabel : 5.5

Luas dan Produksi Ikan Segar dari Cek Dam, Air Tawar, Sungai dan Waduk menurut Kecamatan di Kabupaten Karanganyar Tahun 1996

| Kecamatan       | C e k D a m |           | Kolam Air Tawar |           |
|-----------------|-------------|-----------|-----------------|-----------|
|                 | L u a s     | H a s i l | L u a s         | H a s i l |
| 1               | 2           | 3         | 4               | 5         |
| 1. Jatipuro     | 14,00       | 5.151     | 2,1733          | 4.804     |
| 2. Jatiyoso     | 5,00        | 3.559     | 2,0328          | 11.768    |
| 3. Jumapolo     | 9,80        | 3.598     | 3,1535          | 18.098    |
| 4. Jumantono    | 6,30        | 1.853     | 1,0230          | 16.468    |
| 5. Matesih      | 0,50        | 637       | 1,8655          | 14.211    |
| 6. Tawangmangu  | -           | -         | 1,2860          | 13.277    |
| 7. Ngargoyoso   | -           | -         | 0,7200          | 9.120     |
| 8. Karangpandan | 0,35        | 431       | 2,2761          | 27.676    |
| 9. Karanganyar  | 5,25        | 2.442     | 1,6225          | 23.749    |
| 10. Tasikmadu   | 2,12        | 1.276     | 1,5895          | 20.124    |
| 11. J a t e n   | 0,10        | 278       | 0,6791          | 50.123    |
| 12. Colomadu    | 0,50        | 1.115     | 1,3998          | 37.781    |
| 13. Gondangrejo | 1,50        | 786       | 1,7731          | 16.719    |
| 14. Kebakkramat | 7,50        | 3.456     | 2,3150          | 19.081    |
| 15. Mojogedang  | 4,00        | 1.760     | 3,0487          | 14.129    |
| 16. K e r j o   | -           | -         | 2,6488          | 22.634    |
| 17. Jenawi      | -           | -         | 1,0701          | 150       |
| Jumlah Th. 1996 | 56,92       | 26.342    | 30,6768         | 319.912   |
| Jumlah Th. 1995 | 56,92       | 25.271    | 30,6190         | 260.276   |

Sumber : Dinas Perikanan Kab. Karanganyar

Tabel : 5.5. Lanjutan

| Kecamatan       | S u n g a i |           | W a d u k |           |
|-----------------|-------------|-----------|-----------|-----------|
|                 | L u a s     | H a s i l | L u a s   | H a s i l |
| 1               | 6           | 7         | 8         | 9         |
| 1. Jatipuro     | 38,00       | 10 187    | -         | -         |
| 2. Jatiyoso     | 24,00       | 7.431     | -         | -         |
| 3. Jumapolo     | 20,00       | 5 618     | -         | -         |
| 4. Jumantono    | 20,00       | 6.607     | -         | -         |
| 5. Matesih      | 73,30       | 7.717     | -         | -         |
| 6. Tawangmangu  | 10,00       | 3 310     | -         | -         |
| 7. Ngargoyoso   | 12,00       | 3.976     | -         | -         |
| 8. Karangpandan | 32,00       | 7.035     | -         | -         |
| 9. Karanganyar  | 112,00      | 27.569    | 130       | 20 158    |
| 10. Tasikmadu   | 36,12       | 9.450     | -         | -         |
| 11. J a t e n   | 19,10       | 4 237     | -         | -         |
| 12. Colomadu    | 7,50        | 7.552     | -         | -         |
| 13. Gondangrejo | 12,00       | 7.863     | -         | -         |
| 14. Kebakkramat | 28,50       | 4.062     | -         | -         |
| 15. Mojogedang  | 44,90       | 10.969    | -         | -         |
| 16. K e r j o   | 15,00       | 6.054     | -         | -         |
| 17. Jenawi      | 25,00       | 5.482     | -         | -         |
| Jumlah Th. 1996 | 529,42      | 135.119   | 130       | 20.158    |
| Jumlah Th. 1995 | 529,42      | 127.703   | 130       | 18.378    |

Sumber : Dinas Perikanan Kab. Karanganyar





BAB. V

PERTANJAN

[www.bps.go.id](http://www.bps.go.id)

Tabel : 6.1.1. Jumlah Sentra, Unit Usaha, Tenaga Kerja, Investasi dan Nilai Produksi menurut Cabang/Jenis Industri di Kabupaten Karanganyar Tahun 1996

| Cabang/Jenis Industri                          | Sentra     | Unit Usaha  | Tenaga Kerja | Investasi      | Nilai Produksi   |
|--|------------|-------------|--------------|----------------|------------------|
| 1  | 2          | 3           | 4            | 5              | 6                |
| 1. Industri Mesin, Logam Dasar dan Elektronika |            |             |              |                |                  |
| -- Pande Besi                                  | 1          | 16          | 75           | 4847           | 495093           |
| <b>J u m l a h</b>                             | <b>1</b>   | <b>16</b>   | <b>75</b>    | <b>4847</b>    | <b>495093</b>    |
| 2. Industri Kimia                              |            |             |              |                |                  |
| -- Genteng                                     | 20         | 1271        | 3380         | 855289         | 12784542         |
| -- Batu Kapur                                  | 2          | 34          | 133          | 22500          | 5487360          |
| -- Batu Bata                                   | 4          | 350         | 640          | 18500          | 246900000        |
| -- Gerabah                                     | 2          | 67          | 122          | 5625           | 47586            |
| <b>J u m l a h</b>                             | <b>28</b>  | <b>1722</b> | <b>4275</b>  | <b>901914</b>  | <b>265219488</b> |
| 3. Industri Aneka                              |            |             |              |                |                  |
| -- Batik Tulis                                 | 11         | 1457        | 1720         | 5547           | 1597189          |
| -- Kain Gendong                                | 1          | 14          | 28           | 1500           | 7293             |
| -- Meja Kursi                                  | 5          | 97          | 258          | 128300         | 715907           |
| -- Kusen Gebyok                                | -          | -           | -            | -              | -                |
| -- Kerajinan Kayu                              | 1          | 5           | 85           | 36000          | 540750           |
| -- Kerajinan Alat <sup>2</sup> R T.            | 1          | 19          | 32           | 150            | 168445           |
| -- Kerajinan Jala                              | 1          | 27          | 28           | 500            | 11700            |
| -- Keraj. Kaleng Bekas                         | 1          | 15          | 30           | 500            | 60750            |
| -- Anyaman Bambu                               | 15         | 428         | 879          | 6160           | 481352           |
| -- Anyaman Mendong                             | 11         | 1265        | 1275         | 3425           | 481284           |
| <b>J u m l a h</b>                             | <b>47</b>  | <b>3327</b> | <b>4334</b>  | <b>182082</b>  | <b>4064670</b>   |
| 4. Industri Hasil Pert.                        |            |             |              |                |                  |
| -- Tahu  | 1          | 25          | 70           | 3350           | 32061            |
| -- Tempe Kedelai                               | 8          | 230         | 615          | 49250          | 1330453          |
| -- Karak Beras                                 | 4          | 99          | 310          | 3700           | 1749820          |
| -- Emping Melinjo                              | 4          | 115         | 204          | 4680           | 612890           |
| -- Criping Ketela Pohon                        | 8          | 135         | 325          | 4347           | 290315           |
| -- Criping Pohong Rasa Gadung                  | 1          | 30          | 30           | 1700           | 56565            |
| -- Gatot                                       | 1          | 75          | 225          | 650            | 56250            |
| -- Criping Pisang                              | -          | -           | -            | -              | -                |
| -- Lempeng Singkong                            | 1          | 35          | 70           | 990            | 178500           |
| <b>J u m l a h</b>                             | <b>28</b>  | <b>744</b>  | <b>1849</b>  | <b>68667</b>   | <b>4306854</b>   |
| <b>Jumlah Total</b>                            | <b>104</b> | <b>5809</b> | <b>10533</b> | <b>1157510</b> | <b>274086105</b> |

Sumber : Kantor Dep. Perindustrian Kab. Karanganyar  
Ket : Investasi dan Nilai Produksi dalam ribuan

Tabel : 6.1.2. Banyaknya Unit Usaha, Tenaga Kerja dan Nilai Investasi menurut Kelompok Industri di Kabupaten Karanganyar Tahun 1996

| Kelompok Industri                       | Unit Usaha | Tenaga Kerja | Investasi<br>(jutaan Rp) |
|---|------------|--------------|--------------------------|
| 1                                       | 2          | 3            | 4                        |
| 1. Industri Mesin Logam dan Elektronika |            |              |                          |
| - . Besar                               | 1          | 200          | 750,00                   |
| - . Kecil                               | 41         | 1.398        | 1.758,85                 |
| 2. Industri Kimia                       |            |              |                          |
| - . Besar                               | 4          | 1.072        | 58.166,00                |
| - . Kecil                               | 127        | 2.976        | 7.855,70                 |
| 3. Industri Aneka                       |            |              |                          |
| - . Besar                               | 32         | 15.368       | 244.620,35               |
| - . Kecil                               | 4.792      | 26.467       | 80.598,74                |
| 4. Inds. Hasil Pertanian                |            |              |                          |
| - . Besar                               | 5          | 1.003        | 12.452,30                |
| - . Kecil                               | 10.503     | 20.935       | 5.651,10                 |
| Jumlah Tahun 1996                       | 15.604     | 69.419       | 411.853,04               |
| Jumlah Tahun 1995                       | 15.447     | 68.396       | 410.752,72               |

Sumber: Kantor Dep. Perindustrian Kab. Karanganyar

Tabel : 6.2.1. Jumlah Pelanggan, Banyaknya Pemakaian dan Nilai yang Disalurkan menurut Pemakaian di Kabupaten Karanganyar Tahun 1996

| Uraian                                     | Jumlah Pelanggan | Banyaknya Pemakaian Listrik (Kwh) | Nilai Listrik yang Disalurkan (Rp.) |
|--|------------------|-----------------------------------|-------------------------------------|
| 1  | 2                | 3                                 | 4                                   |
| 1. Pemakaian Besar (Tarip U2,U3, SS4)      | 140              | 1.818.096                         | 624.796.140                         |
| 2. Perusahaan Industri (Tarip 11,12,13,14) | 173              | 305.178.000                       | 40.042.752.780                      |
| 3. Kantor/Instansi (Tarip: G1, G2)         | 313              | 661.968                           | 187.197.660                         |
| 4. PN / Swasta (Tarip : U1)                | 1.055            | 1.200.528                         | 294.670.620                         |
| 5. Rumah Tangga (Tarip: R1, R2, R3, R4)    | 76.576           | 48.716.268                        | 6.864.296.340                       |
| 6. Lain - lain (Tarip S1, S2, S3,J)        | 1.405            | 4.238.568                         | 594.561.600                         |
| Jumlah Tahun 1996                          | 79.662           | 361.813.428                       | 48.608.275.140                      |
| Jumlah Tahun 1995                          | 69.716           | 257.904.192                       | 32.444.710.504                      |

Sumber : Kantor PT. PLN (Persero) Cabang Surakarta.

Tabel : 6.2.2. Banyaknya Pelanggan Listrik dan nilai Pemakaian Listrik menurut Kecamatan di Kabupaten Karanganyar Tahun 1996

| Kecamatan       | Banyaknya Pelanggan | Nilai Pemakaian (Rp.) |
|-----------------|---------------------|-----------------------|
| 1               | 2                   | 3                     |
| 1. Jatipuro     | 5 785               | 2.378.848.062         |
| 2. Jatiyoso     | 3 319               | 1.364.804.964         |
| 3. Jumapolo     | 5.235               | 2.152.682.732         |
| 4. Jumantono    | 5 896               | 2 424.492.337         |
| 5. Matesih      | 414                 | 170.240.812           |
| 6. Tawangmangu  | 6 568               | 2.700.825.250         |
| 7. Ngargoyoso   | 4 741               | 1.949.545.144         |
| 8. Karangpandan | 4 890               | 2 010.815.388         |
| 9. Karanganyar  | 10 464              | 4.302.898.205         |
| 10. Tasikmadu   | 6 341               | 2.607.480.650         |
| 11. J a t e n   | 16.335              | 6.717.110.301         |
| 12. Colomadu    | 9.270               | 3.811.913.834         |
| 13. Gondangrejo | 9.172               | 3.771.615.285         |
| 14. Kebakkramat | 8.833               | 3.632.215.200         |
| 15. Mojogedang  | 7.276               | 2.991.961.711         |
| 16. K e r j o   | 4.748               | 1.952.423.612         |
| 17. Jenawi      | 3.506               | 1.441.701.176         |
| Jumlah Th. 1996 | 112.793             | 46.381.574.663        |
| Jumlah Th. 1995 | 101.890             | 35.024.758.680        |

Sumber : Kantor PT. PLN (Persero) Cabang Surakarta

Tabel : 6.3.1. Banyaknya Pelanggan dan Air Minum yang Disalurkan PDAM Kabupaten Karanganyar Per Bulan Tahun 1996

| Bulan           | B a n y a k n y a |           |          |               |
|-----------------|-------------------|-----------|----------|---------------|
|                 | Pelanggan         | Pemakaian | Lbr.Rek. | Rupiah        |
| 1               | 2                 | 3         | 3        | 4             |
| 1 Januari       | 9 266             | 163.900   | 8.579    | 72.175.130    |
| 2. Pebruari     | 9.534             | 166.882   | 8.821    | 73.274.300    |
| 3. M a r e t    | 9.770             | 171.863   | 9.123    | 76.099.650    |
| 4. A p r i l    | 9.970             | 183.717   | 9.338    | 80.406.960    |
| 5. M e i        | 10 159            | 182.332   | 9.516    | 79.855.750    |
| 6. J u n i      | 10.326            | 192.492   | 9.747    | 85.111.330    |
| 7. J u l i      | 10.567            | 201.211   | 9.940    | 89.679.115    |
| 8. Agustus      | 10.778            | 212.982   | 10.158   | 93.252.935    |
| 9. September    | 10.944            | 204 187   | 10.358   | 90.197.335    |
| 10. Oktober     | 11.154            | 206.193   | 10.530   | 90.463.595    |
| 11. Nopember    | 11.319            | 212.928   | 10.737   | 93.787.145    |
| 12. Desember    | 11.514            | 198.400   | 10.889   | 88.907.325    |
| Jumlah Th. 1996 | 11.514            | 2.297.087 | 117.736  | 1.013.210.570 |
| Jumlah Th. 1995 | 9.024             | 2.100.790 | 95.656   | 635.240.445   |

Tabel : 6.3.2. Banyaknya Air Minum yang Disalurkan

| U r a i a n                 | Langga-<br>nan | Lembar<br>Rekening | Banyaknya<br>Air Minum | Rupiah        |
|-----------------------------|----------------|--------------------|------------------------|---------------|
| 1                           | 2              | 3                  | 4                      | 5             |
| 1. Sosial/HU/MCK            | 60             | 495                | 36.009                 | 5.036.090     |
| 2. Rumah Tangga             | 10.811         | 110.682            | 1.914.725              | 801.832.300   |
| 3. Niaga                    | 263            | 2.606              | 78.925                 | 71.614.170    |
| 4. Sosial/Mesjid<br>/Gereja | 156            | 1.602              | 97.739                 | 34.493.415    |
| 5. Sekolah                  | 95             | 1.034              | 71.376                 | 24.653.860    |
| 6. Kantor/INST.             | 123            | 1.285              | 97.421                 | 74.708.135    |
| 7. Industri                 | 6              | 32                 | 892                    | 872.600       |
| Jumlah Th. 1996             | 11.514         | 117.736            | 2.297.087              | 1.013.210.570 |
| Jumlah Th. 1995             | 9.024          | 95.656             | 2.100.790              | 635.240.445   |

Sumber: Kantor PDAM Kab. Karanganyar.

Tabel 6.3.2. Banyaknya Pelanggan PDAM dan Nilai Pemakaian menurut Kecamatan di Kabupaten Karanganyar Tahun 1996

| Kecamatan       | Banyaknya Pelanggan | Nilai Pemakaian (Rp.) |
|-----------------|---------------------|-----------------------|
| 1               | 2                   | 3                     |
| 1. Jatipuro     | 311                 | 14.160.700            |
| 2. Jatiyoso     | 214                 | 7.892.375             |
| 3. Jumapolo     | -                   | -                     |
| 4. Jumantono    | -                   | -                     |
| 5. Matesih      | -                   | -                     |
| 6. Tawangmangu  | -                   | -                     |
| 7. Ngargoyoso   | -                   | -                     |
| 8. Karangpandan | 468                 | 51.919.135            |
| 9. Karanganyar  | 4.225               | 454.811.755           |
| 10. Tasikmadu   | 319                 | 23.325.255            |
| 11. J a t e n   | 5.174               | 411.103.025           |
| 12. Colomadu    | 523                 | 32.200.580            |
| 13. Gondangrejo | -                   | -                     |
| 14. Kebakkramat | -                   | -                     |
| 15. Mojogedang  | -                   | -                     |
| 16. K e r j o   | 280                 | 17.797.745            |
| 17. Jenawi      | -                   | -                     |
| Jumlah Th. 1996 | 11.514              | 1.013.210.570         |
| Jumlah Th. 1995 | 9.024               | 635.240.445           |

Sumber : Kantor PDAM Kab. Karanganyar

Tabel : 6.4.1. Luas Lahan Potensi Bahan Galian Golongan C menurut Jenis Batuan dan kecamatan di Kabupaten Karanganyar Tahun 1996

| Kecamatan       | Luas Lahan (Ha) menurut Jenis Batuan |       |        |         |
|-----------------|--------------------------------------|-------|--------|---------|
|                 | Tras                                 | Kapur | Kaolin | Andesit |
| 1               | 2                                    | 3     | 4      | 5       |
| 1. Jatipuro     | -                                    | -     | -      | -       |
| 2. Jatiyoso     | -                                    | -     | -      | -       |
| 3. Jumapolo     | -                                    | -     | 2,5    | -       |
| 4. Jumantono    | -                                    | -     | -      | -       |
| 5. Matesih      | 58,4                                 | -     | 22,5   | -       |
| 6. Tawangmangu  | 57,5                                 | 15,0  | -      | 37,5    |
| 7. Ngargoyoso   | -                                    | -     | 0,25   | 50,0    |
| 8. Karangpandan | -                                    | -     | -      | -       |
| 9. Karanganyar  | -                                    | -     | -      | -       |
| 10. Tasikmadu   | -                                    | -     | -      | -       |
| 11. J a t e n   | -                                    | -     | -      | -       |
| 12. Colomadu    | -                                    | -     | -      | -       |
| 13. Gondangrejo | -                                    | -     | -      | -       |
| 14. Kebakkramat | -                                    | -     | -      | -       |
| 15. Mojogedang  | -                                    | -     | -      | -       |
| 16. K e r j o   | -                                    | -     | -      | -       |
| 17. Jenawi      | 12,5                                 | 5,0   | 15,0   | 2.222,8 |
| Jumlah Th. 1996 | 128,4                                | 20,0  | 40,25  | 2.310,3 |

Sumber : Perekonomian Kab. Karanganyar.



Tabel : 6.4.1. Lanjutan

| Kecamatan       | Luas Lahan (Ha) menurut Jenis Batuan |            |            |               |
|-----------------|--------------------------------------|------------|------------|---------------|
|                 | Tanah Urug                           | Tanah Liat | Pasir Batu | Andesit Pasir |
| 1               | 6                                    | 7          | 8          | 9             |
| 1. Jatipuro     | 1.128,5                              | -          | -          | -             |
| 2. Jatiyoso     | 350,0                                | -          | -          | 4.205,0       |
| 3. Jumapolo     | 887,5                                | -          | 10,0       | -             |
| 4. Jumantono    | 1 112,4                              | -          | -          | -             |
| 5. Matesih      | -                                    | 55,0       | 35,0       | -             |
| 6. Tawangmangu  | -                                    | -          | -          | 1.687,5       |
| 7. Ngargoyoso   | 1.637,5                              | -          | -          | 1.925,0       |
| 8. Karangpandan | -                                    | 100,0      | -          | -             |
| 9. Karanganyar  | -                                    | 355,0      | -          | -             |
| 10. Tasikmadu   | -                                    | 460,0      | -          | -             |
| 11. J a t e n   | -                                    | 462,5      | -          | -             |
| 12. Colomadu    | -                                    | -          | -          | -             |
| 13. Gondangrejo | -                                    | 1.607,5    | -          | -             |
| 14. Kebakkramat | -                                    | 795,0      | -          | -             |
| 15. Mojogedang  | -                                    | 957,5      | -          | -             |
| 16. K e r j o   | -                                    | -          | 12,5       | -             |
| 17. Jenawi      | -                                    | -          | -          | 1.202,5       |
| Jumlah Th. 1996 | 5.116,0                              | 4.792,5    | 57,5       | 9.020,0       |

Sumber : Perekonomian Kab. Karanganyar.

Tabel : 6.4.2.

Inventarisasi Sumberdaya mineral Bahan Galian Golongan C menurut Jenis/Klasifikasi Sumber Mineral di Kabupaten Karanganyar Tahun 1996

| Kecamatan                         | Cadangan Terindikasi |             |            |             |
|-----------------------------------|----------------------|-------------|------------|-------------|
|                                   | Luas Lahan           | Awal        | Eksplorasi | Sisa        |
| 1                                 | 2                    | 3           | 4          | 5           |
| 1. Andesit                        | 2330,30              | 4497907,67  | 20135,4    | 4477772,27  |
| 2. Asbes                          | -                    | -           | -          | -           |
| 3. Basalt                         | -                    | -           | -          | -           |
| 4. Ball Clay                      | -                    | -           | -          | -           |
| 5. Bentonite                      | -                    | -           | -          | -           |
| 6. Batugamping                    | 20,0                 | 10090481,48 | 3953,5     | 10086527,98 |
| 7. Batuapung                      | -                    | -           | -          | -           |
| 8. Batusabak                      | -                    | -           | -          | -           |
| 9. Batu $\frac{1}{2}$ Perma<br>ta | -                    | -           | -          | -           |
| 10. Diorit                        | -                    | -           | -          | -           |
| 11. Dolomit                       | -                    | -           | -          | -           |
| 12. Diatome                       | -                    | -           | -          | -           |
| 13. Felspar                       | -                    | -           | -          | -           |
| 14. Granit                        | -                    | -           | -          | -           |
| 15. Gypsum                        | -                    | -           | -          | -           |
| 16. Halite                        | -                    | -           | -          | -           |
| 17. Kaolin                        | 40,25                | 3882850,0   | -          | 3882850,0   |
| 18. Kalsit                        | -                    | -           | -          | -           |
| 19. Marmer                        | -                    | -           | -          | -           |

Sumber : Bag. Perekonomian Pemda Kab. Karanganyar.

Tabel : 6.4.2. Lanjutan

| Kecamatan       | Cadangan Terindikasi |             |            |             |
|-----------------|----------------------|-------------|------------|-------------|
|                 | Luas Lahan           | Awal        | Eksplorasi | Sisa        |
| 1               | 2                    | 3           | 4          | 5           |
| 20 Oker         | -                    | -           | -          | -           |
| 21 Pasir & Batu | 57,5                 | 1400872,71  | 3675,2     | 1397197,51  |
| 22 Pasir        | 9020,0               | 4091945,65  | 25726,6    | 4066219,05  |
| 23 Phospat      | -                    | -           | -          | -           |
| 24 Pasir Kuarsa | -                    | -           | -          | -           |
| 25 Parlite      | -                    | -           | -          | -           |
| 26 Tanah Liat   | 4537,5               | 80850,23    | 5025,1     | 75825,13    |
| 27 Trass        | 128,4                | 13500058,97 | 1067,3     | 13498991,67 |
| 28 Tanah Urug   | 4776,0               | 635024,23   | 2156,53    | 632867,70   |
| 29. Talk        | -                    | -           | -          | -           |
| 30 Tosek        | -                    | -           | -          | -           |
| 31. Zeolit      | -                    | -           | -          | -           |
| 32 Lainnya      | -                    | -           | -          | -           |
| Jumlah Th 1996  | 20909,95             | 38179990,94 | 61739,63   | 38118251,31 |

Sumber : Perekonomian Kab. Karanganyar.



BAB. VI

INDUSTRI

[www.bps.go.id](http://www.bps.go.id)

Tabel : 6.1.1. Jumlah Sentra, Unit Usaha, Tenaga Kerja, Investasi dan Nilai Produksi menurut Cabang/Jenis Industri di Kabupaten Karanganyar Tahun 1996

| Cabang/Jenis Industri                          | Sentra     | Unit Usaha  | Tenaga Kerja | Investasi      | Nilai Produksi   |
|--|------------|-------------|--------------|----------------|------------------|
| 1  | 2          | 3           | 4            | 5              | 6                |
| 1. Industri Mesin, Logam Dasar dan Elektronika |            |             |              |                |                  |
| -- Pande Besi                                  | 1          | 16          | 75           | 4847           | 495093           |
| <b>J u m l a h</b>                             | <b>1</b>   | <b>16</b>   | <b>75</b>    | <b>4847</b>    | <b>495093</b>    |
| 2. Industri Kimia                              |            |             |              |                |                  |
| -- Genteng                                     | 20         | 1271        | 3380         | 855289         | 12784542         |
| -- Batu Kapur                                  | 2          | 34          | 133          | 22500          | 5487360          |
| -- Batu Bata                                   | 4          | 350         | 640          | 18500          | 246900000        |
| -- Gerabah                                     | 2          | 67          | 122          | 5625           | 47586            |
| <b>J u m l a h</b>                             | <b>28</b>  | <b>1722</b> | <b>4275</b>  | <b>901914</b>  | <b>265219488</b> |
| 3. Industri Aneka                              |            |             |              |                |                  |
| -- Batik Tulis                                 | 11         | 1457        | 1720         | 5547           | 1597189          |
| -- Kain Gendong                                | 1          | 14          | 28           | 1500           | 7293             |
| -- Meja Kursi                                  | 5          | 97          | 258          | 128300         | 715907           |
| -- Kusen Gebyok                                | -          | -           | -            | -              | -                |
| -- Kerajinan Kayu                              | 1          | 5           | 85           | 36000          | 540750           |
| -- Kerajinan Alat <sup>2</sup> R.T.            | 1          | 19          | 32           | 150            | 168445           |
| -- Kerajinan Jala                              | 1          | 27          | 28           | 500            | 11700            |
| -- Keraj. Kaleng Bekas                         | 1          | 15          | 30           | 500            | 60750            |
| -- Anyaman Bambu                               | 15         | 428         | 879          | 6160           | 481352           |
| -- Anyaman Mendong                             | 11         | 1265        | 1275         | 3425           | 481284           |
| <b>J u m l a h</b>                             | <b>47</b>  | <b>3327</b> | <b>4334</b>  | <b>182082</b>  | <b>4064670</b>   |
| 4. Industri Hasil Pert.                        |            |             |              |                |                  |
| -- Tahu  | 1          | 25          | 70           | 3350           | 32061            |
| -- Tempe Kedelai                               | 8          | 230         | 615          | 49250          | 1330453          |
| -- Karak Beras                                 | 4          | 99          | 310          | 3700           | 1749820          |
| -- Emping Melinjo                              | 4          | 115         | 204          | 4680           | 612890           |
| -- Criping Ketela Pohon                        | 8          | 135         | 325          | 4347           | 290315           |
| -- Criping Pohong Rasa Gadung                  | 1          | 30          | 30           | 1700           | 56565            |
| -- Gatot                                       | 1          | 75          | 225          | 650            | 56250            |
| -- Criping Pisang                              | -          | -           | -            | -              | -                |
| -- Lempeng Singkong                            | 1          | 35          | 70           | 990            | 178500           |
| <b>J u m l a h</b>                             | <b>28</b>  | <b>744</b>  | <b>1849</b>  | <b>68667</b>   | <b>4306854</b>   |
| <b>Jumlah Total</b>                            | <b>104</b> | <b>5809</b> | <b>10533</b> | <b>1157510</b> | <b>274086105</b> |

Sumber : Kantor Dep. Perindustrian Kab. Karanganyar  
Ket : Investasi dan Nilai Produksi dalam ribuan

Tabel : 6.1.2. Banyaknya Unit Usaha, Tenaga Kerja dan Nilai Investasi menurut Kelompok Industri di Kabupaten Karanganyar Tahun 1996

| Kelompok Industri                       | Unit Usaha | Tenaga Kerja | Investasi<br>(jutaan Rp) |
|---|------------|--------------|--------------------------|
| 1                                       | 2          | 3            | 4                        |
| 1. Industri Mesin Logam dan Elektronika |            |              |                          |
| - . Besar                               | 1          | 200          | 750,00                   |
| - . Kecil                               | 41         | 1.398        | 1.758,85                 |
| 2. Industri Kimia                       |            |              |                          |
| - . Besar                               | 4          | 1.072        | 58.166,00                |
| - . Kecil                               | 127        | 2.976        | 7.855,70                 |
| 3. Industri Aneka                       |            |              |                          |
| - . Besar                               | 32         | 15.368       | 244.620,35               |
| - . Kecil                               | 4.792      | 26.467       | 80.598,74                |
| 4. Inds. Hasil Pertanian                |            |              |                          |
| - . Besar                               | 5          | 1.003        | 12.452,30                |
| - . Kecil                               | 10.503     | 20.935       | 5.651,10                 |
| Jumlah Tahun 1996                       | 15.604     | 69.419       | 411.853,04               |
| Jumlah Tahun 1995                       | 15.447     | 68.396       | 410.752,72               |

Sumber: Kantor Dep. Perindustrian Kab. Karanganyar

Tabel : 6.1.1. Jumlah Sentra, Unit Usaha, Tenaga Kerja, Investasi dan Nilai Produksi menurut Cabang/Jenis Industri di Kabupaten Karanganyar Tahun 1996

| Cabang/Jenis Industri                          | Sentra     | Unit Usaha  | Tenaga Kerja | Investasi      | Nilai Produksi   |
|--|------------|-------------|--------------|----------------|------------------|
| 1  | 2          | 3           | 4            | 5              | 6                |
| 1. Industri Mesin, Logam Dasar dan Elektronika |            |             |              |                |                  |
| - . Pande Besi                                 | 1          | 16          | 75           | 4847           | 495093           |
| <b>J u m l a h</b>                             | <b>1</b>   | <b>16</b>   | <b>75</b>    | <b>4847</b>    | <b>495093</b>    |
| 2. Industri Kimia                              |            |             |              |                |                  |
| - . Genteng                                    | 20         | 1271        | 3380         | 855289         | 12784542         |
| - . Batu Kapur                                 | 2          | 34          | 133          | 22500          | 5487360          |
| - . Batu Bata                                  | 4          | 350         | 640          | 18500          | 246900000        |
| - . Gerabah                                    | 2          | 67          | 122          | 5625           | 47586            |
| <b>J u m l a h</b>                             | <b>28</b>  | <b>1722</b> | <b>4275</b>  | <b>901914</b>  | <b>265219488</b> |
| 3. Industri Aneka                              |            |             |              |                |                  |
| - . Batik Tulis                                | 11         | 1457        | 1720         | 5547           | 1597189          |
| - . Kain Gendong                               | 1          | 14          | 28           | 1500           | 7293             |
| - . Meja Kursi                                 | 5          | 97          | 258          | 128300         | 715907           |
| - . Kusen Gebyok                               | -          | -           | -            | -              | -                |
| - . Kerajinan Kayu                             | 1          | 5           | 85           | 36000          | 540750           |
| - . Kerajinan Alat <sup>2</sup> R.T.           | 1          | 19          | 32           | 150            | 168445           |
| - . Kerajinan Jala                             | 1          | 27          | 28           | 500            | 11700            |
| - . Keraj. Kaleng Bekas                        | 1          | 15          | 30           | 500            | 60750            |
| - . Anyaman Bambu                              | 15         | 428         | 879          | 6160           | 481352           |
| - . Anyaman Mendong                            | 11         | 1265        | 1275         | 3425           | 481284           |
| <b>J u m l a h</b>                             | <b>47</b>  | <b>3327</b> | <b>4334</b>  | <b>182082</b>  | <b>4064670</b>   |
| 4. Industri Hasil Pert.                        |            |             |              |                |                  |
| - . Tahu                                       | 1          | 25          | 70           | 3350           | 32061            |
| - . Tempe Kedelai                              | 8          | 230         | 615          | 49250          | 1330453          |
| - . Karak Beras                                | 4          | 99          | 310          | 3700           | 1749820          |
| - . Emping Melinjo                             | 4          | 115         | 204          | 4680           | 612890           |
| - . Criping Ketela Pohon                       | 8          | 135         | 325          | 4347           | 290315           |
| - . Criping Pohong Rasa Gadung                 | 1          | 30          | 30           | 1700           | 56565            |
| - . Gatot                                      | 1          | 75          | 225          | 650            | 56250            |
| - . Criping Pisang                             | -          | -           | -            | -              | -                |
| - . Lempeng Singkong                           | 1          | 35          | 70           | 990            | 178500           |
| <b>J u m l a h</b>                             | <b>28</b>  | <b>744</b>  | <b>1849</b>  | <b>68667</b>   | <b>4306854</b>   |
| <b>Jumlah Total</b>                            | <b>104</b> | <b>5809</b> | <b>10533</b> | <b>1157510</b> | <b>274086105</b> |

Sumber : Kantor Dep. Perindustrian Kab. Karanganyar  
Ket : Investasi dan Nilai Produksi dalam ribuan

Tabel : 6.1.2. Banyaknya Unit Usaha, Tenaga Kerja dan Nilai Investasi menurut Kelompok Industri di Kabupaten Karanganyar Tahun 1996

| Kelompok Industri                       | Unit Usaha | Tenaga Kerja | Investasi<br>(jutaan Rp) |
|---|------------|--------------|--------------------------|
| 1                                       | 2          | 3            | 4                        |
| 1. Industri Mesin Logam dan Elektronika |            |              |                          |
| - . Besar                               | 1          | 200          | 750,00                   |
| - . Kecil                               | 41         | 1.398        | 1.758,85                 |
| 2. Industri Kimia                       |            |              |                          |
| - . Besar                               | 4          | 1.072        | 58.166,00                |
| - . Kecil                               | 127        | 2.976        | 7.855,70                 |
| 3. Industri Aneka                       |            |              |                          |
| - . Besar                               | 32         | 15.368       | 244.620,35               |
| - . Kecil                               | 4.792      | 26.467       | 80.598,74                |
| 4. Inds. Hasil Pertanian                |            |              |                          |
| - . Besar                               | 5          | 1.003        | 12.452,30                |
| - . Kecil                               | 10.503     | 20.935       | 5.651,10                 |
| Jumlah Tahun 1996                       | 15.604     | 69.419       | 411.853,04               |
| Jumlah Tahun 1995                       | 15.447     | 68.396       | 410.752,72               |

Sumber: Kantor Dep. Perindustrian Kab. Karanganyar



Tabel : 6.2.1. Jumlah Pelanggan, Banyaknya Pemakaian dan Nilai yang Disalurkan menurut Pemakaian di Kabupaten Karanganyar Tahun 1996

| Uraian                                     | Jumlah Pelanggan | Banyaknya Pemakaian Listrik (Kwh) | Nilai Listrik yang Disalurkan (Rp.) |
|--|------------------|-----------------------------------|-------------------------------------|
| 1  | 2                | 3                                 | 4                                   |
| 1. Pemakaian Besar (Tarip U2,U3, S54)      | 140              | 1.818.096                         | 624.796.140                         |
| 2. Perusahaan Industri (Tarip 11,12,13,14) | 173              | 305.178.000                       | 40.042.752.780                      |
| 3. Kantor/Instansi (Tarip: G1, G2)         | 313              | 661.968                           | 187.197.660                         |
| 4. PN / Swasta (Tarip : U1)                | 1.055            | 1.200.528                         | 294.670.620                         |
| 5. Rumah Tangga (Tarip: R1, R2, R3, R4)    | 76.576           | 48.716.268                        | 6.864.296.340                       |
| 6. Lain - lain (Tarip: S1, S2, S3,J)       | 1.405            | 4.238.568                         | 594.561.600                         |
| Jumlah Tahun 1996                          | 79.662           | 361.813.428                       | 48.608.275.140                      |
| Jumlah Tahun 1995                          | 69.716           | 257.904.192                       | 32.444.710.504                      |

Sumber : Kantor PT. PLN (Persero) Cabang Surakarta.

Tabel : 6.2.2. Banyaknya Pelanggan Listrik dan nilai Pemakaian Listrik menurut Kecamatan di Kabupaten Karanganyar Tahun 1996

| Kecamatan       | Banyaknya Pelanggan | Nilai Pemakaian (Rp.) |
|-----------------|---------------------|-----------------------|
| 1               | 2                   | 3                     |
| 1. Jatipuro     | 5 785               | 2.378.848.062         |
| 2. Jatiyoso     | 3.319               | 1.364.804.964         |
| 3. Jumapolo     | 5 235               | 2.152.682.732         |
| 4. Jumantono    | 5 896               | 2 424.492.337         |
| 5. Matesih      | 414                 | 170.240.812           |
| 6. Tawangmangu  | 6 568               | 2.700.825.250         |
| 7. Ngargoyoso   | 4 741               | 1.949 545.144         |
| 8. Karangpandan | 4 890               | 2.010.815.388         |
| 9. Karanganyar  | 10 464              | 4.302.898.205         |
| 10. Tasikmadu   | 6 341               | 2.607.480.650         |
| 11. J a t e n   | 16.335              | 6.717.110.301         |
| 12. Colomadu    | 9.270               | 3.811.913.834         |
| 13. Gondangrejo | 9 172               | 3.771.615.285         |
| 14. Kebakkramat | 8 833               | 3.632.215.200         |
| 15. Mojogedang  | 7 276               | 2.991.961.711         |
| 16. K e r j o   | 4.748               | 1.952.423.612         |
| 17. Jenawi      | 3.506               | 1 441.701.176         |
| Jumlah Th. 1996 | 112.793             | 46.381.574.663        |
| Jumlah Th. 1995 | 101.890             | 35.024.758.680        |

Sumber : Kantor PT. PLN (Persero) Cabang Surakarta

Tabel : 6.3.1. Banyaknya Pelanggan dan Air Minum yang Disalurkan PDAM Kabupaten Karanganyar Per Bulan Tahun 1996

| Bulan           | B a n y a k n y a |           |          |               |
|-----------------|-------------------|-----------|----------|---------------|
|                 | Pelanggan         | Pemakaian | Lbr.Rek. | Rupiah        |
| 1               | 2                 | 3         | 3        | 4             |
| 1 Januari       | 9 266             | 163.900   | 8.579    | 72.175.130    |
| 2. Pebruari     | 9.534             | 166.882   | 8.821    | 73.274.300    |
| 3. M a r e t    | 9.770             | 171.863   | 9.123    | 76.099.650    |
| 4. A p r i l    | 9.970             | 183.717   | 9.338    | 80.406.960    |
| 5. M e i        | 10 159            | 182.332   | 9.516    | 79.855.750    |
| 6. J u n i      | 10.326            | 192.492   | 9.747    | 85.111.330    |
| 7. J u l i      | 10.567            | 201.211   | 9.940    | 89.679.115    |
| 8. Agustus      | 10.778            | 212.982   | 10.158   | 93.252.935    |
| 9. September    | 10.944            | 204.187   | 10.358   | 90.197.335    |
| 10. Oktober     | 11.154            | 206.193   | 10.530   | 90.463.595    |
| 11. Nopember    | 11.319            | 212.928   | 10.737   | 93.787.145    |
| 12. Desember    | 11.514            | 198.400   | 10.889   | 88.907.325    |
| Jumlah Th. 1996 | 11.514            | 2.297.087 | 117.736  | 1.013.210.570 |
| Jumlah Th. 1995 | 9.024             | 2.100.790 | 95.656   | 635.240.445   |

Tabel : 6.3.2. Banyaknya Air Minum yang Disalurkan

| U r a i a n                 | Langga-<br>nan | Lembar<br>Rekening | Banyaknya<br>Air Minum | Rupiah        |
|-----------------------------|----------------|--------------------|------------------------|---------------|
| 1                           | 2              | 3                  | 4                      | 5             |
| 1. Sosial/HU/MCK            | 60             | 495                | 36.009                 | 5.036.090     |
| 2. Rumah Tangga             | 10 811         | 110.682            | 1.914.725              | 801.832.300   |
| 3. Niaga                    | 263            | 2.606              | 78.925                 | 71.614.170    |
| 4. Sosial/Mesjid<br>/Gereja | 156            | 1.602              | 97.739                 | 34.493.415    |
| 5. Sekolah                  | 95             | 1.034              | 71.376                 | 24.653.860    |
| 6. Kantor/INST.             | 123            | 1.285              | 97.421                 | 74.708.135    |
| 7. Industri                 | 6              | 32                 | 892                    | 872.600       |
| Jumlah Th. 1996             | 11.514         | 117.736            | 2.297.087              | 1.013.210.570 |
| Jumlah Th. 1995             | 9.024          | 95.656             | 2.100.790              | 635.240.445   |

Sumber : Kantor PDAM Kab. Karanganyar .

Tabel 6.3 2. Banyaknya Pelanggan PDAM dan Nilai Pemakaian menurut Kecamatan di Kabupaten Karanganyar Tahun 1996

| Kecamatan       | Banyaknya Pelanggan | Nilai Pemakaian (Rp.) |
|-----------------|---------------------|-----------------------|
| 1               | 2                   | 3                     |
| 1. Jatipuro     | 311                 | 14.160.700            |
| 2. Jatiyoso     | 214                 | 7.892.375             |
| 3. Jumapolo     | -                   | -                     |
| 4. Jumantono    | -                   | -                     |
| 5. Matesih      | -                   | -                     |
| 6. Tawangmangu  | -                   | -                     |
| 7. Ngargoyoso   | -                   | -                     |
| 8. Karangpandan | 468                 | 51.919.135            |
| 9. Karanganyar  | 4.225               | 454.811.755           |
| 10. Tasikmadu   | 319                 | 23.325.255            |
| 11. J a t e n   | 5.174               | 411.103.025           |
| 12. Colomadu    | 523                 | 32.200.580            |
| 13. Gondangrejo | -                   | -                     |
| 14. Kebakkramat | -                   | -                     |
| 15. Mojogedang  | -                   | -                     |
| 16. K e r j o   | 280                 | 17.797.745            |
| 17. Jenawi      | -                   | -                     |
| Jumlah Th. 1996 | 11.514              | 1.013.210.570         |
| Jumlah Th. 1995 | 9.024               | 635.240.445           |

Sumber : Kantor PDAM Kab. Karanganyar

Tabel : 6.4.1. Luas Lahan Potensi Bahan Galian Golongan C menurut Jenis Batuan dan kecamatan di Kabupaten Karanganyar Tahun 1996

| Kecamatan       | Luas Lahan (Ha) menurut Jenis Batuan |       |        |         |
|-----------------|--------------------------------------|-------|--------|---------|
|                 | Tras                                 | Kapur | Kaolin | Andesit |
| 1               | 2                                    | 3     | 4      | 5       |
| 1. Jatipuro     | -                                    | -     | -      | -       |
| 2. Jatiyoso     | -                                    | -     | -      | -       |
| 3. Jumapolo     | -                                    | -     | 2,5    | -       |
| 4. Jumantono    | -                                    | -     | -      | -       |
| 5. Matesih      | 58,4                                 | -     | 22,5   | -       |
| 6. Tawangmangu  | 57,5                                 | 15,0  | -      | 37,5    |
| 7. Ngargoyoso   | -                                    | -     | 0,25   | 50,0    |
| 8. Karangpandan | -                                    | -     | -      | -       |
| 9. Karanganyar  | -                                    | -     | -      | -       |
| 10. Tasikmadu   | -                                    | -     | -      | -       |
| 11. J a t e n   | -                                    | -     | -      | -       |
| 12. Colomadu    | -                                    | -     | -      | -       |
| 13. Gondangrejo | -                                    | -     | -      | -       |
| 14. Kebakkramat | -                                    | -     | -      | -       |
| 15. Mojogedang  | -                                    | -     | -      | -       |
| 16. K e r j o   | -                                    | -     | -      | -       |
| 17. Jenawi      | 12,5                                 | 5,0   | 15,0   | 2.222,8 |
| Jumlah Th. 1996 | 128,4                                | 20,0  | 40,25  | 2.310,3 |

Sumber : Perekonomian Kab. Karanganyar.

Tabel : 6.4.1. Lanjutan

| Kecamatan       | Luas Lahan (Ha) menurut Jenis Batuan |            |            |               |
|-----------------|--------------------------------------|------------|------------|---------------|
|                 | Tanah Urug                           | Tanah Liat | Pasir Batu | Andesit Pasir |
| 1               | 6                                    | 7          | 8          | 9             |
| 1. Jatipuro     | 1.128,5                              | -          | -          | -             |
| 2. Jatiyoso     | 350,0                                | -          | -          | 4.205,0       |
| 3. Jumapolo     | 887,5                                | -          | 10,0       | -             |
| 4. Jumantono    | 1 112,4                              | -          | -          | -             |
| 5. Matesih      | -                                    | 55,0       | 35,0       | -             |
| 6. Tawangmangu  | -                                    | -          | -          | 1.687,5       |
| 7. Ngargoyoso   | 1.637,5                              | -          | -          | 1.925,0       |
| 8. Karangpandan | -                                    | 100,0      | -          | -             |
| 9. Karanganyar  | -                                    | 355,0      | -          | -             |
| 10. Tasikmadu   | -                                    | 460,0      | -          | -             |
| 11. J a t e n   | -                                    | 462,5      | -          | -             |
| 12. Colomadu    | -                                    | -          | -          | -             |
| 13. Gondangrejo | -                                    | 1.607,5    | -          | -             |
| 14. Kebakkramat | -                                    | 795,0      | -          | -             |
| 15. Mojogedang  | -                                    | 957,5      | -          | -             |
| 16. K e r j o   | -                                    | -          | 12,5       | -             |
| 17. Jenawi      | -                                    | -          | -          | 1.202,5       |
| Jumlah Th. 1996 | 5.116,0                              | 4.792,5    | 57,5       | 9.020,0       |

Sumber : Perekonomian Kab. Karanganyar.

Tabel : 6.4.2.

Inventarisasi Sumberdaya mineral Bahan Galian Golongan C menurut Jenis/Klasifikasi Sumber Mineral di Kabupaten Karanganyar Tahun 1996

| Kecamatan                         | Cadangan Terindikasi |             |            |             |
|-----------------------------------|----------------------|-------------|------------|-------------|
|                                   | Luas Lahan           | Awal        | Eksplorasi | Sisa        |
| 1                                 | 2                    | 3           | 4          | 5           |
| 1. Andesit                        | 2330,30              | 4497907,67  | 20135,4    | 4477772,27  |
| 2. Asbes                          | -                    | -           | -          | -           |
| 3. Basalt                         | -                    | -           | -          | -           |
| 4. Ball Clay                      | -                    | -           | -          | -           |
| 5. Bentonite                      | -                    | -           | -          | -           |
| 6. Batugamping                    | 20,0                 | 10090481,48 | 3953,5     | 10086527,98 |
| 7. Batuapung                      | -                    | -           | -          | -           |
| 8. Batusabak                      | -                    | -           | -          | -           |
| 9. Batu $\frac{1}{2}$ Perma<br>ta | -                    | -           | -          | -           |
| 10. Diorit                        | -                    | -           | -          | -           |
| 11. Dolomit                       | -                    | -           | -          | -           |
| 12. Diatome                       | -                    | -           | -          | -           |
| 13. Felspar                       | -                    | -           | -          | -           |
| 14. Granit                        | -                    | -           | -          | -           |
| 15. Gypsum                        | -                    | -           | -          | -           |
| 16. Halite                        | -                    | -           | -          | -           |
| 17. Kaolin                        | 40,25                | 3882850,0   | -          | 3882850,0   |
| 18. Kalsit                        | -                    | -           | -          | -           |
| 19. Marmer                        | -                    | -           | -          | -           |

Sumber : Bag. Perekonomian Pemda Kab. Karanganyar.

Tabel : 6 4 2. Lanjutan

| Kecamatan       | Cadangan Terindikasi |             |             |             |
|-----------------|----------------------|-------------|-------------|-------------|
|                 | Luas Lahan           | Awal        | Fksploitasi | Sisa        |
| 1               | 2                    | 3           | 4           | 5           |
| 20 O k e r      | -                    | -           | -           | -           |
| 21 Pasir & Batu | 57,5                 | 1400872,71  | 3675,2      | 1397197,51  |
| 22 Pasir        | 9020,0               | 4091945,65  | 25726,6     | 4066219,05  |
| 23 Phospat      | -                    | -           | -           | -           |
| 24 Pasir Kuarsa | -                    | -           | -           | -           |
| 25 Parlite      | -                    | -           | -           | -           |
| 26 Tanah Liat   | 4537,5               | 80850,23    | 5025,1      | 75825,13    |
| 27 T r a s s    | 128,4                | 13500058,97 | 1067,3      | 13498991,67 |
| 28 Tanah Urug   | 4776,0               | 635024,23   | 2156,53     | 632867,70   |
| 29. T a l k     | -                    | -           | -           | -           |
| 30 Ioseki       | -                    | -           | -           | -           |
| 31. Zeolit      | -                    | -           | -           | -           |
| 32. Lainnya     | -                    | -           | -           | -           |
| Jumlah Th 1996  | 20909,95             | 38179990,94 | 61739,63    | 38118251,31 |

Sumber : Perekonomian Kab. Karanganyar.





## BAB. VII

# PERDAGANGAN

[www.bps.go.id](http://www.bps.go.id)

**MILIK**

UPT. PERPUSTAKAAN &  
DOKUMENTASI STATISTIK  
BIRO PUSAT STATISTIK

Tabel : 7.1.1. Jumlah Fasilitas Sarana Perdagangan menurut Kecamatan di Kabupaten Karanganyar Tahun 1996

| Kecamatan       | Pasar | Toko/<br>Kios/<br>Warung | KUD/<br>BUUD | Kop.<br>Simpan<br>Pinjam | Badan<br>Kredit |
|-----------------|-------|--------------------------|--------------|--------------------------|-----------------|
| 1               | 2     | 3                        | 4            | 5                        | 6               |
| 1. Jatipuro     | 4     | 266                      | 1            | 27                       | 3               |
| 2. Jatiyoso     | 3     | 209                      | 1            | 1                        | 2               |
| 3. Jumapolo     | 3     | 205                      | 1            | 1                        | 1               |
| 4. Jumantono    | 3     | 168                      | 1            | 2                        | 1               |
| 5. Matesih      | 4     | 307                      | 1            | 4                        | 2               |
| 6. Tawangmangu  | 1     | 473                      | 1            | 5                        | 2               |
| 7. Ngargoyoso   | 4     | 153                      | 1            | 4                        | 1               |
| 8. Karangpandan | 5     | 265                      | 1            | 7                        | 9               |
| 9. Karanganyar  | 5     | 554                      | 1            | 48                       | 11              |
| 10. Tasikmadu   | 3     | 612                      | 1            | 4                        | 1               |
| 11. J a t e n   | 4     | 940                      | 1            | 9                        | 7               |
| 12. Colomadu    | 1     | 487                      | 1            | 11                       | 1               |
| 13. Gondangrejo | 3     | 142                      | 1            | 3                        | 3               |
| 14. Kebakkramat | 2     | 605                      | 2            | 3                        | 3               |
| 15. Mojogedang  | 7     | 320                      | 1            | 4                        | 3               |
| 16. K e r j o   | 7     | 261                      | 1            | 5                        | 12              |
| 17. Jenawi      | 5     | 175                      | 1            | 1                        | 3               |
| Jumlah TH 1996  | 63    | 6.142                    | 18           | 139                      | 65              |
| Jumlah TH 1995  | 63    | 6.094                    | 19           | 127                      | 61              |

Sumber : Kantor Statistik Kab. Karanganyar

Tabel : 7.1.2. Perbandingan SIUP Tahun 1995 dan 1996 menurut Kecamatan di Kabupaten Karanganyar Tahun 1996

| Kecamatan       | 1 9 9 5 |    |    |     | 1 9 9 6 |    |    |     | KET |
|-----------------|---------|----|----|-----|---------|----|----|-----|-----|
|                 | PK      | PM | PB | JML | PK      | PM | PB | JML |     |
| 1               | 2       | 3  | 4  | 5   | 6       | 7  | 8  | 9   | 10  |
| 1. Jatipuro     | 7       | -  | -  | 7   | 6       | -  | -  | 6   |     |
| 2. Jatiyoso     | 6       | -  | -  | 6   | -       | -  | -  | -   |     |
| 3. Jumapolo     | 13      | 1  | -  | 14  | 6       | -  | -  | 6   |     |
| 4. Jumantono    | 11      | -  | -  | 11  | 7       | -  | -  | 7   |     |
| 5. Matesih      | 12      | -  | -  | 12  | 16      | -  | -  | 16  |     |
| 6. Tawangmangu  | 24      | 1  | -  | 25  | 24      | 1  | -  | 15  |     |
| 7. Ngargoyoso   | 4       | 1  | -  | 5   | 7       | -  | -  | 7   |     |
| 8. Karangpandan | 6       | 1  | -  | 7   | 10      | -  | -  | 10  |     |
| 9. Karanganyar  | 52      | 4  | -  | 56  | 43      | 1  | -  | 44  |     |
| 10. Tasikmadu   | 12      | 1  | -  | 13  | 24      | 2  | -  | 26  |     |
| 11. J a t e n   | 36      | 4  | 6  | 46  | 28      | 10 | 8  | 46  |     |
| 12. Colomadu    | 33      | 4  | -  | 37  | 27      | 5  | -  | 32  |     |
| 13. Gondangrejo | 18      | 1  | 1  | 20  | 17      | -  | -  | 17  |     |
| 14. Kebakkramat | 34      | 1  | -  | 35  | 26      | -  | 1  | 27  |     |
| 15. Mojogedang  | 17      | -  | -  | 17  | 17      | -  | -  | 17  |     |
| 16. K e r j o   | 8       | -  | -  | 8   | 6       | -  | -  | 6   |     |
| 17. Jenawi      | 3       | 1  | -  | 4   | 1       | -  | -  | 1   |     |
| Jumlah          | 296     | 20 | 7  | 323 | 265     | 19 | 9  | 293 |     |

Sumber : Kantor Deperindag Kab. Karanganyar

Tabel : 7.1.3: Rekapitulasi Penerbitan Surat Izin Usaha Perdagangan (SIUP) per Bulan di Kabupaten Karanganyar Tahun 1996

| Bulan        | Perdagangan Besar |       | Perdagangan Menengah |       | Perdagangan Kecil |       | Jumlah |       |
|--------------|-------------------|-------|----------------------|-------|-------------------|-------|--------|-------|
|              | Baru              | Perpj | Baru                 | Perpj | Baru              | Perpj | Baru   | Perpj |
| 1            | 2                 | 3     | 4                    | 5     | 6                 | 7     | 8      | 9     |
| 1. Januari   | -                 | -     | 3                    | -     | 24                | -     | 27     | -     |
| 2. Pebruari  | -                 | -     | 1                    | -     | 16                | -     | 17     | -     |
| 3. Maret     | -                 | -     | 2                    | -     | 21                | -     | 23     | -     |
| 4. April     | -                 | -     | 2                    | -     | 31                | -     | 33     | -     |
| 5. Mei       | 2                 | -     | 1                    | -     | 23                | -     | 26     | -     |
| 6. Juni      | 1                 | -     | 2                    | -     | 21                | -     | 24     | -     |
| 7. Juli      | 1                 | -     | -                    | -     | 20                | -     | 21     | -     |
| 8. Agustus   | -                 | -     | 2                    | -     | 24                | -     | 26     | -     |
| 9. September | -                 | -     | 2                    | -     | 19                | -     | 21     | -     |
| 10. Oktober  | 1                 | -     | 4                    | -     | 23                | -     | 28     | -     |
| 11. Nopember | 2                 | -     | -                    | -     | 20                | -     | 22     | -     |
| 12. Desember | 2                 | -     | -                    | -     | 23                | -     | 25     | -     |
| Jml. Th 1996 | 9                 | -     | 19                   | -     | 265               | -     | 293    | -     |
| Jml. Th 1995 | 7                 | -     | 20                   | -     | 296               | -     | 323    | -     |

Sumber : Kantor Deperindag Kab. Karanganyar

Tabel : 7.1.4. Rekapitulasi Penerbitan Tanda Daftar Perusahaan menurut Kecamatan di Kabupaten Karanganyar Tahun 1996

| Kecamatan       | P Y | KOP | C V | FIRMA | P P | BUL | JML |
|-----------------|-----|-----|-----|-------|-----|-----|-----|
| 1               | 2   | 3   | 4   | 5     | 6   | 7   | 8   |
| 1. Jatipuro     | -   | -   | -   | -     | 6   | -   | 6   |
| 2. Jatiyoso     | -   | -   | -   | -     | -   | -   | -   |
| 3. Jumapolo     | -   | -   | -   | -     | 6   | -   | 6   |
| 4. Jumantono    | -   | -   | -   | -     | 7   | -   | 7   |
| 5. Matesih      | -   | -   | -   | -     | 14  | -   | 14  |
| 6. Tawangmangu  | -   | -   | 2   | -     | 24  | -   | 26  |
| 7. Ngargoyoso   | -   | -   | -   | -     | 7   | -   | 7   |
| 8. Karangpandan | -   | -   | -   | -     | 12  | -   | 12  |
| 9. Karanganyar  | 2   | 1   | 1   | -     | 41  | -   | 45  |
| 10. Tasikmadu   | 1   | -   | 2   | -     | 24  | -   | 27  |
| 11. J a t e n   | 10  | -   | 3   | -     | 32  | -   | 45  |
| 12. Colomadu    | 4   | 1   | 5   | -     | 26  | -   | 36  |
| 13. Gondangrejo | 1   | -   | -   | -     | 18  | -   | 19  |
| 14. Kebakkramat | 3   | -   | -   | -     | 26  | -   | 29  |
| 15. Mojogedang  | -   | -   | -   | -     | 17  | -   | 17  |
| 16. K e r j o   | 1   | -   | -   | -     | 6   | -   | 7   |
| 17. Jenawi      | -   | -   | -   | -     | 1   | -   | 1   |
| Jumlah Th 1996  | 22  | 2   | 13  | -     | 267 | -   | 304 |
| Jumlah Th 1995  | 11  | 6   | 12  | -     | 301 | -   | 330 |

Sumber : Kantor Deperindag Kab. Karanganyar

Tabel : 7.2.1. Data Penyaluran Beras, Gula Pasir, dan Kedelai di Kabupaten Karanganyar Tahun 1996

| Bulan          | Beras ( Kg. ) |         |         |        |         |        |
|----------------|---------------|---------|---------|--------|---------|--------|
|                | L / P         | OP / MO | Pusat   | OT II  | OT.I    | DinSos |
| 1              | 2             | 3       | 4       | 5      | 6       | 7      |
| 1 Januari      | -             | -       | 140200  | 59180  | 182190  | 3000   |
| 2. Pebruari    | -             | -       | 141660  | 58820  | 181980  | -      |
| 3. Maret       | -             | -       | 141660  | 58840  | 181480  | -      |
| 4. April       | -             | -       | 141660  | 58700  | 181000  | 3000   |
| 5. Mei         | -             | -       | 141660  | 58550  | 179040  | -      |
| 6. Juni        | -             | -       | 141660  | 58330  | 178740  | -      |
| 7. Juli        | -             | -       | 141660  | 58080  | 178460  | 2000   |
| 8 Agustus      | -             | -       | 139800  | 57240  | 178410  | 3000   |
| 9 September    | -             | -       | 139800  | 56970  | 178300  | -      |
| 10. Oktober    | -             | -       | 139800  | 56920  | 178130  | 3000   |
| 11. Nopenber   | -             | -       | 139800  | 56910  | 177760  | -      |
| 12. Desember   | -             | -       | 139800  | 56880  | 177860  | -      |
| Jumlah Th 1996 | -             | -       | 1689160 | 695420 | 2153350 | 14000  |
| Jumlah Th 1995 | -             | 222000  | 1670390 | 712290 | 2137840 | 6000   |

Sumber : Kantor Sub Dolog Wilayah III Surakarta

Tabel : 7.2.1. Lanjutan

| B u l a n       | Beras (Kg.) |         | Gula Pasir (Kwt) |      |        | Kedelai<br>(Ton) |
|-----------------|-------------|---------|------------------|------|--------|------------------|
|                 | Polri       | Jumlah  | KUD              | Non  | Jumlah |                  |
| 1               | 8           | 9       | 10               | 11   | 12     | 13               |
| 1. Januari      | 17060       | 401630  | 1088             | -    | 1088   | 121500           |
| 2. Pebruari     | 16537       | 398997  | 725              | -    | 725    | 121500           |
| 3. M a r e t    | 16999       | 398979  | 725              | -    | 725    | 26500            |
| 4. A p r i l    | 16907       | 401267  | 725              | -    | 725    | 121500           |
| 5. M e i        | 17198       | 396448  | 725              | -    | 725    | 121500           |
| 6. J u n i      | 16937       | 395667  | 725              | -    | 725    | 121500           |
| 7. J u l i      | 17241       | 397441  | 725              | -    | 725    | 121500           |
| 8. Agustus      | 17171       | 395621  | 725              | -    | 725    | 121500           |
| 9. September    | 17038       | 392108  | 725              | -    | 725    | 121500           |
| 10. Oktober     | 17320       | 395170  | 725              | -    | 725    | 121500           |
| 11. Nopember    | 17156       | 391626  | 725              | -    | 725    | 121500           |
| 12. Desember    | 17820       | 392360  | 725              | -    | 725    | 121500           |
| Jumlah Th. 1996 | 205384      | 4757314 | 9063             |      | 9063   | 1363000          |
| Jumlah Th. 1995 | 193948      | 4942468 | -                | 4800 | 4800   | 1287000          |

Sumber : Kantor Sub Dolog Wilayah III Surakarta

Tabel : 7.2.2. Data Realisasi Beras dan Gula Pasir menurut Kontraktor (KUD) di Kabupaten Karanganyar Tahun 1996

| Kontraktor<br>(KUD) | Beras (ton) |           | Realisasi<br>Gula Pasir<br>TRI (Kwt) |
|---------------------|-------------|-----------|--------------------------------------|
|                     | Kontrak     | Realisasi |                                      |
| 1                   | 2           | 3         | 4                                    |
| 1. Madukoro         | 750         | 625,3     | 19.428,61                            |
| 2. Lalung Jaya      | 100         | 61,2      | 28.914,09                            |
| 3. Pandanwangi      | 100         | 45,2      | 2.487,89                             |
| 4. Girimakmur       | -           | -         | -                                    |
| 5. Jaten            | 1.100       | 1.028,3   | 7.615,41                             |
| 6. Colomadu         | -           | -         | 4.787,64                             |
| 7. Sukamaju         | 700         | 689,0     | 7.566,04                             |
| 8. Ngudi Subur      | -           | -         | 16.767,70                            |
| 9. Tani Makmur      | -           | -         | -                                    |
| 10. K e r j o       | -           | -         | -                                    |
| 11. Ngesti Luhur    | -           | -         | 6.728,50                             |
| 12. Kebakkramat     | 1.450       | 1.350,0   | 5.920,41                             |
| 13. Puro Raharjo    | -           | -         | 4.088,58                             |
| 14. Komajaya        | -           | -         | -                                    |
| 15. Loh Jenawi      | -           | -         | -                                    |
| 16. Margo Mulyo     | 200         | -         | -                                    |
| 17. Syukur          | -           | -         | 131,72                               |
| Jumlah Th. 1995     | 4.400       | 3.799,0   | 104.436,59                           |
| Jumlah Th. 1996     | 1.350       | 501,7     | 109.447,23                           |

Sumber : Kantor Sub Dolog Wilayah III Surakarta



Tabel : 7.2.3. Data Kontrak, Pengiriman, Penerimaan dan Tolakan Beras Kabupaten Karanganyar Tahun 1996

| B u l a n       | Kontrak |      |         |     |        |      | Kirim  |     |        |
|-----------------|---------|------|---------|-----|--------|------|--------|-----|--------|
|                 | K U D   |      | Non KUD |     | Jumlah |      | K U D  | Non | SatGas |
|                 | Unit    | Ton  | Unit    | Ton | Unit   | Ton  | Ton    | Ton | Ton    |
| 1               | 2       | 3    | 4       | 5   | 6      | 7    | 8      | 9   | 10     |
| 1. Januari      | -       | -    | -       | -   | -      | -    | -      | -   | -      |
| 2. Pebruari     | -       | -    | -       | -   | -      | -    | -      | -   | -      |
| 3. M a r e t    | 7       | 1050 | -       | -   | 7      | 1050 | 185,1  | -   | -      |
| 4. A p r i l    | -       | 1100 | -       | -   | -      | 1100 | 1425,5 | -   | -      |
| 5. M e i        | -       | 2150 | -       | -   | -      | 2150 | 2575,5 | -   | -      |
| 6. J u n i      | -       | 100  | -       | -   | -      | 100  | 118,3  | -   | -      |
| 7. J u l i      | -       | -    | -       | -   | -      | -    | -      | -   | -      |
| 8 Agustus       | -       | -    | -       | -   | -      | -    | -      | -   | -      |
| 9. September    | -       | -    | -       | -   | -      | -    | -      | -   | -      |
| 10 Oktober      | -       | -    | -       | -   | -      | -    | -      | -   | -      |
| 11. Nopember    | -       | -    | -       | -   | -      | -    | -      | -   | -      |
| 12. Desember    | -       | -    | -       | -   | -      | -    | -      | -   | -      |
| Jumlah Th. 1996 | 7       | 4400 | -       | -   | 7      | 4400 | 4304,4 | -   | -      |
| Jumlah Th. 1995 | 10      | 1350 | -       | -   | 10     | 1350 | 553,2  | -   | -      |

Sumber : Kantor Sub Dolog Wilayah III Surakarta

Tabel : 7.2.3. Lanjutan

| B u l a n       | Terima |        |     |      | Tolak  |       |     |     |       |
|-----------------|--------|--------|-----|------|--------|-------|-----|-----|-------|
|                 | Jml    | K U D  | Non | Sat. | Jml    | K U D | Non | Sat | Jml   |
|                 | Ton    | Ton    | Ton | Ton  | Ton    | Ton   | Ton | Ton | Ton   |
| 1               | 11     | 12     | 13  | 14   | 15     | 16    | 17  | 18  | 19    |
| 1. Januari      | -      | -      | -   | -    | -      | -     | -   | -   | -     |
| 2. Pebruari     | -      | -      | -   | -    | -      | -     | -   | -   | -     |
| 3. M a r e t    | 185,1  | 144,8  | -   | -    | 144,8  | 40,3  | -   | -   | 40,3  |
| 4. A p r i l    | 1425,5 | 1268,9 | -   | -    | 1268,9 | 156,6 | -   | -   | 156,6 |
| 5. M e i        | 2575,5 | 2286,4 | -   | -    | 2286,4 | 289,1 | -   | -   | 289,1 |
| 6. J u n i      | 118,3  | 98,9   | -   | -    | 98,9   | 19,4  | -   | -   | 19,4  |
| 7. J u l i      | -      | -      | -   | -    | -      | -     | -   | -   | -     |
| 8. Agustus      | -      | -      | -   | -    | -      | -     | -   | -   | -     |
| 9. September    | -      | -      | -   | -    | -      | -     | -   | -   | -     |
| 10. Oktober     | -      | -      | -   | -    | -      | -     | -   | -   | -     |
| 11. Nopember    | -      | -      | -   | -    | -      | -     | -   | -   | -     |
| 12. Desember    | -      | -      | -   | -    | -      | -     | -   | -   | -     |
| Jumlah Th. 1996 | 4304,4 | 3799   | -   | -    | 3799   | 505,4 | -   | -   | 505,4 |
| Jumlah Th. 1995 | 553,2  | 501,7  | -   | -    | 501,7  | 51,5  | -   | -   | 51,5  |

Sumber Kantor Sub Dolog Wilayah III Surakarta

Tabel : 7.3.1. Klasifikasi dan Bidang Usaha Koperasi menurut Jenis Koperasi di Kabupaten Karanganyar Tahun 1996

| Jenis Koperasi         | Klasifikasi |    |    |     |        | Bidang Usaha Koperasi |      |          |             |
|------------------------|-------------|----|----|-----|--------|-----------------------|------|----------|-------------|
|                        | A           | B  | C  | BDK | Jumlah | Pro-duksi             | Jasa | Konsumsi | Serba Usaha |
| 1                      | 2           | 3  | 4  | 5   | 6      | 7                     | 8    | 9        | 10          |
| 1. Pertanian K.U D.    | 17          | -  | -  | -   | 17     | 17                    | -    | -        | -           |
| 2. Fungsional          | 27          | 25 | 7  | 3   | 61     | -                     | -    | 60       | 2           |
| 3. Karyawan            | 5           | 19 | 9  | 6   | 39     | -                     | -    | 39       | -           |
| 4. Inkara              | 1           | 2  | 1  | -   | 4      | 3                     | -    | 1        | -           |
| 5. J a s a             | -           | 5  | 4  | -   | 9      | -                     | 9    | -        | -           |
| 6. Perkreditan         | -           | -  | -  | -   | -      | -                     | -    | -        | -           |
| 7. Pemuda/Wanita       | -           | -  | 1  | 1   | 2      | -                     | -    | 1        | 1           |
| 8. Golongan Masyarakat | -           | 5  | 4  | 4   | 13     | -                     | -    | 13       | -           |
| 9. P u s a t           | 1           | 1  | -  | -   | 2      | -                     | -    | -        | 2           |
| Jumlah Tahun 1996      | 51          | 57 | 26 | 14  | 148    | 20                    | 9    | 114      | 5           |
| Jumlah Tahun 1995      | 44          | 43 | 23 | 19  | 129    | -                     | 8    | -        | 121         |

Sumber : Kantor Dep. Koperasi Kab. Karanganyar.

Tabel : 7 3.2 Banyaknya Karyawan, Keanggotaan dan Pengurus Koperasi menurut Jenis Koperasi di Kabupaten Karanganyar Tahun 1996

| Jenis Koperasi         | Karya-<br>wan | Manager |       | Peker-<br>ja<br>Lepas | RAT. 1996 |       |
|------------------------|---------------|---------|-------|-----------------------|-----------|-------|
|                        |               | Ada     | Tidak |                       | Sudah     | Belum |
| 1                      | 2             | 3       | 4     | 5                     | 6         | 7     |
| 1. Pertanian K.U.D.    | 346           | 17      | -     | -                     | 16        | 1     |
| 2. Fungsional          | 28            | 35      | 13    | -                     | 62        | -     |
| 3. Karyawan            | 18            | 25      | 26    | -                     | 15        | 24    |
| 4. Inkara              | 12            | 1       | 3     | -                     | 4         | -     |
| 5. J a s a             | 35            | -       | 9     | -                     | 6         | 3     |
| 6. Perkreditan         | -             | -       | -     | -                     | -         | -     |
| 7. Pemuda/Wanita       | -             | -       | 2     | -                     | 2         | -     |
| 8. Golongan Masyarakat | -             | -       | 13    | -                     | 7         | 6     |
| 9. P u s a t           | 4             | -       | 2     | -                     | 2         | -     |
| Jumlah Tahun 1996      | 443           | 78      | 68    | -                     | 114       | 34    |
| Jumlah Tahun 1995      | 649           | 25      | -     | 45                    | 107       | 22    |

Sumber : Kantor Dep. Koperasi Kab. Karanganyar.

Tabel : 7 3.2. Lanjutan

| Jenis Koperasi        | K e a n g g o t a a n |        |        |         |
|-----------------------|-----------------------|--------|--------|---------|
|                       | Calon Anggota         | Pria   | Wanita | Jumlah  |
| 1                     | 8                     | 9      | 10     | 11      |
| 1. Pertanian K.U D.   | 6 034                 | 42 240 | 18.103 | 66.377  |
| 2 Fungsional          | 110                   | 7.058  | 3.633  | 10.801  |
| 3 Karyawan            | 1.498                 | 4.923  | 9 144  | 15.565  |
| 4. Inkara             | 25                    | 245    | 105    | 375     |
| 5. J a s a            | 62                    | 7 349  | 3.156  | 10.567  |
| 6. Perkreditan        | -                     | -      | -      | -       |
| 7 Pemuda/Wanita       | 5                     | 17     | 72     | 94      |
| 8 Golongan Masyarakat | 42                    | 1.549  | 1.549  | 3.140   |
| 9. P u s a t          | 8                     | -      | -      | 8       |
| Jumlah Tahun 1996     | 7.784                 | 63.381 | 35.762 | 106.927 |
| Jumlah Tahun 1995     | -                     | 64.078 | 28.263 | 92.341  |

Sumber : Kantor Dep. Koperasi Kab. Karanganyar .

Tabel . 7.3 2. Lanjutan

| Jenis Koperasi           | Pengurus dari |               | Jumlah | B P. |
|--------------------------|---------------|---------------|--------|------|
|                          | Anggota       | Bukan Anggota |        |      |
| 1                        | 12            | 13            | 14     | 15   |
| 1 Pertanian<br>K U D     | 85            | -             | 85     | 48   |
| 2 Fungsional             | 310           | -             | 310    | 186  |
| 3. Karyawan              | 95            | -             | 95     | 117  |
| 4 Inkara                 | 20            | -             | 20     | 12   |
| 5. J a s a               | 45            | -             | 45     | 27   |
| 6. Perkreditan           | -             | -             | -      | -    |
| 7 Pemuda/Wanita          | 10            | -             | 10     | 6    |
| 8 Golongan<br>Masyarakat | 60            | -             | 60     | 39   |
| 9. P u s a t             | 10            | -             | 10     | 6    |
| Jumlah Tahun 1996        | 635           | -             | 635    | 441  |
| Jumlah Tahun 1995        | 604           | -             | 604    | 351  |

Sumber : Kantor Dep. Koperasi Kab. Karanganyar .



**BAB. VIII**

**PERHUBUNGAN**

[www.bps.go.id](http://www.bps.go.id)

Tabel 8 1 Panjang Jalan dan Kondisi Jalan yang Dibangun Oleh Kantor DPU Kabupaten Karanganyar Tahun 1996

| Uraian          | Jalan Negara |       | Jalan Propinsi |        | Jalan Kabupaten |        |
|-----------------|--------------|-------|----------------|--------|-----------------|--------|
|                 | 1995         | 1996  | 1995           | 1996   | 1995            | 1996   |
| 1               | 2            | 3     | 4              | 5      | 6               | 7      |
| Jenis Permukaan |              |       |                |        |                 |        |
| 1 Aspal         | 11,30        | 11,30 | 103,95         | 103,95 | 512,12          | 557,11 |
| 2 Kerikil       | -            | -     | -              | -      | 122,99          | 122,99 |
| 3 Tanah         | -            | -     | -              | -      | -               | -      |
| 4 Tidak Dirinci | -            | -     | -              | -      | -               | -      |
| Kondisi Jalan   |              |       |                |        |                 |        |
| 1. Baik         | 11,30        | 11,30 | 55,25          | 55,25  | 106,50          | 131,60 |
| 2 Sedang        | -            | -     | 48,70          | 48,70  | 268,98          | 303,14 |
| 3 Rusak         | -            | -     | -              | -      | 79,97           | 91,10  |
| 4 Rusak Berat   | -            | -     | -              | -      | 179,66          | 154,26 |
| Kelas Jalan     |              |       |                |        |                 |        |
| 1 Kelas I       | 11,30        | 11,30 | -              | -      | -               | -      |
| 2 Kelas II      | -            | -     | 103,95         | 103,95 | 16,00           | 57,64  |
| 3 Kelas III A   | -            | -     | -              | -      | 323,40          | 281,76 |
| 4 Kelas III B   | -            | -     | -              | -      | 261,60          | 261,60 |
| 5. Kelas III C  | -            | -     | -              | -      | 34,11           | 79,10  |
| 6 Tidak Dirinci | -            | -     | -              | -      | -               | -      |
| Panjang Jalan   | 11,30        | 11,30 | 103,95         | 103,95 | 635,11          | 680,10 |

Sumber - Kantor DPU Kab Karanganyar



Tabel : 8.2.1 Banyaknya Hasil Penjualan Benda Pos, Meterai dan Akte Agraria pada Kantor Pos dan Giro Kabupaten Karanganyar per Bulan Tahun 1996

| B u l a n       | Benda Pos<br>( Rp. ) | Meterai<br>( Rp. ) | Akte Agraria<br>( Rp. ) |
|-----------------|----------------------|--------------------|-------------------------|
| 1               | 2                    | 3                  | 4                       |
| 1. Januari      | 21 453 450           | 37.250.000         | 1.561.750               |
| 2. Pebruari     | 24.280.850           | 24.900.000         | 289.500                 |
| 3. M a r e t    | 26.366.350           | 36.200.000         | 2.776.500               |
| 4. A p r i l    | 24.087.500           | 36.600.000         | 2.257.000               |
| 5. M e i        | 22.756.950           | 31.700.000         | 2.020.750               |
| 6. J u n i      | 24.767.550           | 41.450.000         | 1.875.250               |
| 7 J u l i       | 22.853.150           | 46.400.000         | 1.527.500               |
| 8. Agustus      | 22.207.150           | 42.950.000         | 1.943.500               |
| 9. September    | 27.984.500           | 42.100.000         | 1.524.250               |
| 10. Oktober     | 24.623.050           | 32.900.000         | 1.046.500               |
| 11. Nopember    | 22.347.400           | 41.500 000         | 71.500                  |
| 12. Desember    | 24.471.800           | 37.400.000         | 2.295.000               |
| Jumlah Th. 1996 | 288.199.700          | 451 350.000        | 19.189.000              |
| Jumlah Th. 1995 | 253 167.000          | 249.307.500        | 18.263.250              |

Sumber : Kantor Pos dan Giro Kab. Karanganyar .

Tabel : 8.2.2. Banyaknya Setoran Giro Pos dan Pembayaran Cek Pos pada Kantor Pos dan Giro Kabupaten Karanganyar per Bulan Tahun 1996

| Bulan           | Setoran Giro Pos |                     | Pembayaran Cek Pos |                     |
|-----------------|------------------|---------------------|--------------------|---------------------|
|                 | Orang/<br>Badan  | Besar<br>Uang (RP.) | Orang/<br>Badan    | Besar<br>Uang (RP.) |
| 1               | 2                | 3                   | 4                  | 5                   |
| 1. Januari      | 344              | 200.409.844         | 980                | 1.105.693.243       |
| 2. Pebruari     | 471              | 151.634.978         | 924                | 981.339.582         |
| 3. Maret        | 464              | 257.119.318         | 771                | 967.159.139         |
| 4. April        | 260              | 211.065.864         | 767                | 1.120.362.450       |
| 5. Mei          | 745              | 210.702.600         | 645                | 1.062.253.388       |
| 6. Juni         | 446              | 215.915.808         | 521                | 1.054.283.981       |
| 7. Juli         | 779              | 217.467.835         | 494                | 1.171.186.850       |
| 8. Agustus      | 561              | 291.277.535         | 714                | 1.106.441.694       |
| 9. September    | 515              | 220.738.396         | 718                | 1.032.296.445       |
| 10. Oktober     | 549              | 216.345.548         | 695                | 1.205.050.873       |
| 11. Nopember    | 593              | 248.151.698         | 681                | 1.115.864.160       |
| 12. Desember    | 687              | 257.201.204         | 728                | 1.155.141.573       |
| Jumlah Th. 1996 | 6414             | 2.698.030.628       | 8.638              | 13.077.073.378      |
| Jumlah Th. 1995 | 9853             | 1.703.409.838       | 6.252              | 11.741.564.906      |

Sumber : Kantor Pos dan Giro Kab. Karanganyar.

Tabel : 8 2 3. Banyaknya Pensiun KPN pada Kantor Pos dan Giro per Bulan di Kabupaten Karanganyar Tahun 1996

| Bulan           | Jumlah Orang | KPN (Rp.)     |
|-----------------|--------------|---------------|
| 1               | 2            | 3             |
| 1. Januari      | 3.067        | 576.344.200   |
| 2. Pebruari     | 3.074        | 586.211.300   |
| 3. Maret        | 3.124        | 590.113.600   |
| 4. April        | 3.177        | 596.113.700   |
| 5. Mei          | 3.247        | 613.117.600   |
| 6. Juni         | 3.745        | 639.605.500   |
| 7. Juli         | 3.772        | 635.919.500   |
| 8. Agustus      | 3.656        | 638.670.000   |
| 9. September    | 3.850        | 640.671.500   |
| 10. Oktober     | 3.719        | 645.072.400   |
| 11. Nopember    | 3.819        | 644.672.600   |
| 12. Desember    | 3.786        | 647.995.800   |
| Jumlah Th. 1996 | 42.063       | 7.454.807.700 |
| Jumlah Th. 1995 | 44.687       | 5.308.694.200 |

Sumber : Kantor Pos dan Giro Kab. Karanganyar.

Tabel : 8.2.4. Aktifitas Tabanas pada Kantor Pos dan Giro per Bulan di Kabupaten Karanganyar Tahun 1996

| Bulan        | Tabungan |             | Pembayaran Kembali |             |
|--------------|----------|-------------|--------------------|-------------|
|              | Penabung | Uang (Rp.)  | Penabung           | Uang (Rp.)  |
| 1            | 2        | 3           | 4                  | 5           |
| 1. Januari   | 836      | 22.624.083  | 208                | 9.505.500   |
| 2. Pebruari  | 1.194    | 12.220.801  | 173                | 13.458.500  |
| 3. Maret     | 1.462    | 22.558.294  | 96                 | 13.844.573  |
| 4. April     | 520      | 29.443.200  | 333                | 17.484.888  |
| 5. Mei       | 487      | 12.601.580  | 335                | 24.361.683  |
| 6. Juni      | 392      | 20.241.419  | 163                | 15.939.548  |
| 7. Juli      | 804      | 30.568.080  | 259                | 27.506.539  |
| 8. Agustus   | 428      | 68.721.368  | 279                | 66.502.095  |
| 9. September | 416      | 13.769.898  | 218                | 25.565.851  |
| 10. Oktober  | 386      | 35.657.980  | 255                | 20.242.728  |
| 11. Nopember | 722      | 16.058.041  | 254                | 36.253.918  |
| 12. Desember | 530      | 13.130.515  | 184                | 16.917.000  |
| Jml. Th 1996 | 8.117    | 297.595.259 | 2.757              | 287.582.823 |
| Jml. Th 1995 | 3.845    | 291.975.668 | 2.055              | 293.506.875 |

Sumber : Kantor Pos dan Giro Kab. Karanganyar.

Tabel : 8 3.1. Banyaknya Pelanggan Telepon menurut Jenisnya di Kabupaten Karanganyar Tahun 1996

| Kecamatan      | Jenis Telepon |        |
|----------------|---------------|--------|
|                | Non Otomat    | Otomat |
| 1              | 2             | 3      |
| 1 Tatipuro     | 1             | -      |
| 2 Tatiyoso     | 1             | -      |
| 3 Jumapolo     | 1             | -      |
| 4. Jumantono   | 1             | -      |
| 5 Matesih      | -             | 79     |
| 6 Tawangmangu  | -             | 677    |
| 7 Ngargoyoso   | 1             | -      |
| 8 Karangpandan | -             | 117    |
| 9 Karanganyar  | -             | 1 054  |
| 10. Tasikmadu  | -             | 206    |
| 11. J a t e n  | -             | 1 730  |
| 12 Colomadu    | -             | 1 150  |
| 13 Gondangrejo | -             | 1      |
| 14 Kebakkramat | -             | 178    |
| 15 Mojogedang  | 1             | -      |
| 16 K e r j o   | 1             | -      |
| 17 Jenawi      | -             | -      |
| Jumlah Th 1996 | 7             | 5.192  |

Sumber : Kantor PT. Telkom Cabang Karanganyar

Tabel : 8.3.2. Trafik Telegram Pada Kantor PT. Telkom Cabang Karanganyar menurut Kirim dan Terima Per Bulan di Kabupaten Karanganyar Tahun 1996

| Bulan             | Telegram |        | Jumlah |
|-------------------|----------|--------|--------|
|                   | Kirim    | Terima |        |
| 1                 | 2        | 3      | 4      |
| 1. Januari        | 601      | 1.072  | 1.673  |
| 2. Pebruari       | 623      | 1.057  | 1.680  |
| 3. Maret          | 662      | 1.399  | 2.061  |
| 4. April          | 659      | 1.098  | 1.757  |
| 5. Mei            | 667      | 1.033  | 1.700  |
| 6. Juni           | 648      | 1.070  | 1.718  |
| 7. Juli           | 620      | 1.174  | 1.794  |
| 8. Agustus        | 609      | 1.038  | 1.647  |
| 9. September      | 544      | 979    | 1.523  |
| 10. Oktober       | 460      | 978    | 1.438  |
| 11. Nopember      | 456      | 839    | 1.295  |
| 12. Desember      | 513      | 793    | 1.306  |
| Jumlah Tahun 1996 | 7.062    | 12.530 | 19.592 |
| Jumlah Tahun 1995 | 7.995    | 14.427 | 22.422 |

Sumber : Kantor PT. Telkom Cabang Karanganyar.

Tabel : 8.4.1. Jumlah Obyek Kendaraan Bermotor menurut Jenis Kendaraan dan Bulan di Kabupaten Karanganyar Tahun 1996

| Bulan         | Jenis Kendaraan |     |      |    |     |     |     |      |    |    |
|---------------|-----------------|-----|------|----|-----|-----|-----|------|----|----|
|               | A1              | A2  | A3   | A4 | A5  | B1  | B2  | C1   | C2 | C3 |
| 1             | 2               | 3   | 4    | 5  | 6   | 7   | 8   | 9    | 10 | 11 |
| 1. Januari    | 53              | 37  | 217  | -  | -   | 33  | 50  | 295  | -  | 1  |
| 2. Pebruari   | 61              | 35  | 198  | -  | -   | 20  | 45  | 282  | -  | 1  |
| 3. Maret      | 62              | 36  | 235  | -  | 4   | 18  | 32  | 300  | -  | 1  |
| 4. April      | 71              | 49  | 230  | -  | 13  | 14  | 32  | 307  | -  | 3  |
| 5. Mei        | 50              | 30  | 229  | -  | 11  | 20  | 24  | 298  | 1  | 1  |
| 6. Juni       | 65              | 42  | 192  | -  | 21  | 20  | 37  | 270  | -  | -  |
| 7. Juli       | 57              | 32  | 243  | -  | -   | 16  | 44  | 284  | -  | 1  |
| 8. Agustus    | 65              | 43  | 240  | -  | 17  | 15  | 49  | 236  | -  | 2  |
| 9. September  | 59              | 37  | 254  | -  | 4   | 19  | 68  | 329  | 1  | 12 |
| 10. Oktober   | 75              | 34  | 252  | -  | 1   | 25  | 42  | 369  | -  | 13 |
| 11. Nopember  | 72              | 54  | 275  | -  | -   | 22  | 44  | 318  | -  | 5  |
| 12. Desember  | 65              | 38  | 251  | -  | 41  | 29  | 56  | 306  | -  | 5  |
| Jml. Th. 1996 | 755             | 467 | 2816 | -  | 112 | 251 | 523 | 3594 | 2  | 45 |
| Jml. Th. 1995 | 663             | 405 | 2426 | -  | 70  | 229 | 467 | 3230 | 1  | 59 |

Sumber : DIPenda Prop. Dati I Jateng Cab. Karanganyar.

Tabel : 8.4.1. Lanjutan

| Bulan         | Jenis Kendaraan |        |  |
|---------------|-----------------|--------|--|
|               | D               | Jumlah | Keterangan                                 |
| 1             | 12              | 13     | 14   |
| 1. Januari    | 3505            | 4191   | A1: Sedan, Station dan sejenisnya (Preman) |
| 2. Pebruari   | 3445            | 4087   | A2: Jeep                                   |
| 3. Maret      | 3932            | 4620   | A3: Station Wagon, Minibus (Preman)        |
| 4. April      | 3942            | 4661   | A4: Sedan, Sedan Station (Umum)            |
| 5. Mei        | 3469            | 4133   | A5: Station Wagon, Minibus (Umum)          |
| 6. Juni       | 3343            | 3990   | B1: Bus, Microbus (Preman)                 |
| 7. Juli       | 3844            | 4521   | B2: Bus, Microbus (Umum)                   |
| 8. Agustus    | 3990            | 4657   | C1: Pick Up, Truk (Preman)                 |
| 9. September  | 4152            | 4935   | C2: Pick Up, Truk (Umum)                   |
| 10. Oktober   | 4226            | 5037   | C3: Kendaraan alat-alat berat              |
| 11. Nopember  | 4493            | 5283   | D : Roda dua                               |
| 12. Desember  | 4426            | 5217   |  |
| Jml. Th. 1996 | 46767           | 55332  |  |
| Jml. Th. 1995 | 39397           | 46947  |  |

Sumber : Dipenda Prop.Dati I Jateng Cab. Karanganyar.



Tabel : 8.4.2.

Jumlah Realisasi Penerimaan Pajak Kendaraan Bermotor menurut Jenis Kendaraan dan Bulan di Kabupaten Karanganyar Tahun 1996

| Bulan         | Jenis Kendaraan |     |      |    |     |     |     |      |    |    |
|---------------|-----------------|-----|------|----|-----|-----|-----|------|----|----|
|               | A1              | A2  | A3   | A4 | A5  | B1  | B2  | C1   | C2 | C3 |
| 1             | 2               | 3   | 4    | 5  | 6   | 7   | 8   | 9    | 10 | 11 |
| 1. Januari    | 53              | 37  | 211  | -  | -   | 32  | 50  | 295  | -  | 1  |
| 2. Pebruari   | 61              | 34  | 205  | -  | -   | 21  | 45  | 284  | -  | 1  |
| 3. Maret      | 60              | 35  | 226  | -  | 4   | 18  | 32  | 298  | -  | 1  |
| 4. April      | 71              | 52  | 236  | -  | 13  | 14  | 32  | 308  | -  | 3  |
| 5. Mei        | 51              | 30  | 236  | -  | 11  | 20  | 24  | 301  | 1  | 1  |
| 6. Juni       | 65              | 42  | 190  | -  | 21  | 19  | 37  | 264  | -  | -  |
| 7. Juli       | 57              | 31  | 244  | -  | -   | 17  | 44  | 290  | -  | 1  |
| 8. Agustus    | 65              | 43  | 240  | -  | 17  | 15  | 49  | 236  | -  | 2  |
| 9. September  | 58              | 38  | 253  | -  | 4   | 19  | 67  | 326  | 1  | 12 |
| 10. Oktober   | 76              | 33  | 254  | -  | 1   | 25  | 43  | 370  | -  | 13 |
| 11. Nopember  | 73              | 54  | 275  | -  | -   | 22  | 44  | 318  | -  | 5  |
| 12. Desember  | 65              | 38  | 255  | -  | 41  | 29  | 56  | 306  | -  | 5  |
| Jml. Th. 1996 | 755             | 467 | 2825 | -  | 112 | 251 | 523 | 3596 | 2  | 45 |
| Jml. Th. 1995 | 666             | 403 | 2423 | -  | 70  | 230 | 466 | 3227 | 4  | 57 |

Sumber : Dipenda Prop. Dati I Jateng Cab. Karanganyar.

Tabel : 8.4.2. Lanjutan

| Bulan         | Jenis Kendaraan |        |               |
|---------------|-----------------|--------|---------------|
|               | D               | Jumlah | Rupiah        |
| 1             | 12              | 13     | 14            |
| 1. Januari    | 3481            | 4160   | 204.397.875   |
| 2. Pebruari   | 3456            | 4107   | 204.315.475   |
| 3. Maret      | 3930            | 4604   | 205.239.650   |
| 4. April      | 3930            | 4659   | 227.720.825   |
| 5. Mei        | 3497            | 4172   | 216.621.975   |
| 6. Juni       | 3327            | 3965   | 200.875.500   |
| 7. Juli       | 3589            | 4543   | 218.108.100   |
| 8. Agustus    | 3990            | 4657   | 215.463.725   |
| 9. September  | 4148            | 4926   | 246.653.075   |
| 10. Oktober   | 4221            | 5036   | 248.975.200   |
| 11. Nopember  | 4505            | 5296   | 251.905.950   |
| 12. Desember  | 4405            | 5200   | 252.237.850   |
| Jml. Th. 1996 | 46749           | 55325  | 2.692.515.200 |
| Jml. Th. 1995 | 39343           | 46894  | 2.266.395.980 |

Sumber : Dipenda Prop.Dati I Jateng Cab. Karanganyar.



BAB. IX

KEUANGAN DAN  
HARGA-HARGA

[www.bps.go.id](http://www.bps.go.id)

Tabel : 9.1.1. Perkembangan Simpanan pada Bank Rakyat Indonesia Cabang Kabupaten Karanganyar Tahun 1996

| Keterangan           | Jumlah Penabung | Banyaknya Uang<br>( Rp. 000 ) |
|----------------------|-----------------|-------------------------------|
| 1                    | 2               | 3                             |
| 1. Tabanas BRI       | 83.399          | 15.803.469                    |
| 2. Simaskot          | 1.088           | 1.047.012                     |
| 3. Simpedes          | 40.916          | 18.727.867                    |
| 4. G I R O           | 410             | 1.681.308                     |
| 5. Smart BRI         | 20              | 810                           |
| 6. Deposito          | 502             | 3.749.600                     |
| 7. Demuna            | 8               | 78.500                        |
| 8. ONH/Tabungan Haji | 2               | 350                           |
| Jumlah Tahun 1996    | 126.345         | 41.088.916                    |
| Jumlah Tahun 1995    | 115.429         | 33.801.189                    |

Sumber : Bank Rakyat Indonesia Cabang Karanganyar

Tabel : 9.1.2. Jumlah Peminjam dan Sisa Pinjaman pada Bank Pembangunan Daerah Kabupaten Karanganyar Tahun 1996

| Sektor Ekonomi                             | Jumlah ( Orang ) | Sisa Pinjaman ( Rp. ) |
|--|------------------|-----------------------|
| 1  | 2                | 3                     |
| 1. Pertanian, Perkebunan, Sarana Pertanian | 47               | 376.475.521           |
| 2. Pertambangan                            | -                | -                     |
| 3. Perindustrian                           | 51               | 1.086.762.358         |
| 4. Listrik, Gas dan Air Minum              | 6                | 81.024.500            |
| 5. Konstruksi                              | 24               | 1.139.692.470         |
| 6. Perdagangan, Restoran dan Hotel         | 213              | 3.762.653.513         |
| 7. Pengangkutan                            | 4                | 430.320.000           |
| 8. Jasa - Jasa                             | 36               | 1.029.971.374         |
| 9. Lain - lain                             | 1.854            | 4.032.131.320         |
| Jumlah Tahun 1996                          | 2.235            | 11.939.031.056        |
| Jumlah Tahun 1995                          | 2.062            | 9.752.544.731         |

Sumber : Kantor Bank Pembangunan Daerah Kab. Karanganyar .

Tabel : 9.2.

Banyaknya Arus Barang Jaminan dan Uang Pinjaman pada Kantor Jawatan Pegadaian Kabupaten Karanganyar tahun 1996 (Uang Pinjaman dalam Rp.000)

| B u l a n    | Kredit         |               | Pelunasan      |               |
|--------------|----------------|---------------|----------------|---------------|
|              | Barang Jaminan | Uang Pinjaman | Barang Jaminan | Uang Pinjaman |
| 1            | 2              | 3             | 4              | 5             |
| 1 Januari    | 17 965         | 682.199       | 16.601         | 623.422       |
| 2. Pebruari  | 14 114         | 575.141       | 15.491         | 602.810       |
| 3. M a r e t | 16.145         | 677.882       | 16.226         | 609.807       |
| 4 A p r i l  | 16 058         | 658.070       | 15.934         | 575.656       |
| 5 M e i      | 17.525         | 708.496       | 15.913         | 652.417       |
| 6 J u n i    | 14 259         | 676.756       | 14.725         | 645.404       |
| 7. J u l i   | 16.330         | 749.124       | 15.870         | 675.433       |
| 8. Agustus   | 16.303         | 724.141       | 16.338         | 707.530       |
| 9. September | 16.524         | 747.397       | 16.149         | 720.805       |
| 10. Oktober  | 15.371         | 768.694       | 14.937         | 674.704       |
| 11. Nopember | 16.571         | 880.057       | 15.375         | 775.591       |
| 12. Desember | 16 187         | 721.236       | 14 985         | 677.606       |

Sumber : Kantor Daerah VIII Perum Pegadaian Surakarta

Tabel : 9.2. Lanjutan

| B u l a n    | Lelang         |               | Sisa           |               |
|--------------|----------------|---------------|----------------|---------------|
|              | Barang Jaminan | Uang Pinjaman | Barang Jaminan | Uang Pinjaman |
| 1            | 6              | 7             | 8              | 9             |
| 1. Januari   | 227            | 4.317         | 51.091         | 1.704.399     |
| 2. Pebruari  | 270            | 5.822         | 49.444         | 1.670.907     |
| 3. M a r e t | 245            | 5.889         | 49.118         | 1.733.093     |
| 4. A p r i l | 218            | 4.904         | 49.024         | 1.810.602     |
| 5. M e i     | 256            | 6.514         | 50.380         | 1.860.168     |
| 6. J u n i   | 241            | 4.949         | 49.673         | 1.886.570     |
| 7. J u l i   | 231            | 4.729         | 49.902         | 1.955.532     |
| 8. Agustus   | 201            | 4.343         | 49.666         | 1.967.799     |
| 9. September | 257            | 5 021         | 49.784         | 1.989.371     |
| 10. Oktober  | 239            | 4.543         | 49.979         | 2.078.819     |
| 11. Nopember | 187            | 4 430         | 50.988         | 2.178.855     |
| 12. Desember | 326            | 4.862         | 51.864         | 2.217.622     |

Sumber : Kantor Daerah VIII Perum Pegadaian Surakarta

Tabel : 9 2. Lanjutan

| Bulan        | Sisa   |        | Jumlah<br>Sewa Modal | Modal<br>Kerja |
|--------------|--------|--------|----------------------|----------------|
|              | Kas    | Giro   |                      |                |
| 1            | 10     | 11     | 12                   | 13             |
| 1 Januari    | 28 208 | 12 076 | 58.392               | 1.744.868      |
| 2 Pebruari   | 40 880 | 29 154 | 53.542               | 1.741 599      |
| 3 Maret      | 39 099 | 9 154  | 65.559               | 1.783.154      |
| 4. April     | 32 486 | 17.263 | 52.042               | 1 862.243      |
| 5. Mei       | 21 580 | 13.480 | 61.160               | 1.898.002      |
| 6 Juni       | 56 281 | 17 389 | 59.643               | 1.962 742      |
| 7 Juli       | 27.117 | 12 390 | 58.916               | 1.996 674      |
| 8 Agustus    | 60 902 | 13 889 | 63 787               | 2.044.492      |
| 9 September  | 46 516 | 19 489 | 67.771               | 2.057.302      |
| 10. Oktober  | 51.954 | 14 502 | 59.897               | 2 147.956      |
| 11 Nopember  | 18.016 | 8 522  | 68.800               | 2.207.646      |
| 12. Desember | 45 584 | 12.579 | 62.416               | 2.277.199      |

Sumber : Kantor Daerah VIII Perum Pegadaian Surakarta



Tabel : 9.3.1. Indeks Harga Konsumen (IHK) dan Persentase Perubahan di Kota Karanganyar Tahun 1996 (April 1989 - Maret 1990 = 100)

| Bulan        | U m u m |             |           |
|--------------|---------|-------------|-----------|
|              | Indeks  | % Perubahan | Kumulatif |
| 1            | 2       | 3           | 4         |
| 1. Januari   | 183,59  | 2,25        | 2,25      |
| 2 Pebruari   | 187,50  | 2,00        | 4,25      |
| 3. M a r e t | 183,56  | - 1,97      | 2,28      |
| 4 A p r i l  | 183,14  | - 0,13      | 2,15      |
| 5 M e i      | 183,61  | 0,25        | 2,40      |
| 6 J u n i    | 183,26  | - 0,13      | 2,27      |
| 7 J u l i    | 183,62  | 0,16        | 2,43      |
| 8. Agustus   | 183,95  | 0,23        | 2,66      |
| 9 September  | 183,35  | 0,65        | 3,31      |
| 10. Oktober  | 186,31  | 0,52        | 3,83      |
| 11. Nopember | 187,15  | 0,45        | 4,28      |
| 12. Desember | 188,67  | 0,84        | 5,12      |
| Rata-rata    | 184,81  | 0,43        | -         |

Sumber : Kantor Statistik Kab. Karanganyar

Tabel : 9.3.1. Lanjutan

| B u l a n    | Makanan |             |           | Perumahan |             |           |
|--------------|---------|-------------|-----------|-----------|-------------|-----------|
|              | Indeks  | % Perubahan | Kumulatif | Indeks    | % Perubahan | Kumulatif |
| 1            | 5       | 6           | 7         | 8         | 9           | 10        |
| 1. Januari   | 194,22  | 5,06        | 5,06      | 186,76    | 0,42        | 0,42      |
| 2. Pebruari  | 201,87  | 3,06        | 8,12      | 187,25    | 0,42        | 0,84      |
| 3. M a r e t | 189,24  | -6,26       | 1,86      | 189,06    | 0,97        | 1,81      |
| 4. A p r i l | 189,02  | -0,12       | 1,74      | 188,88    | -0,10       | 1,71      |
| 5 M e i      | 189,89  | 0,45        | 2,19      | 189,55    | 0,36        | 2,07      |
| 6. J u n i   | 189,15  | -0,39       | 1,80      | 189,12    | 0,00        | 2,07      |
| 7. J u l i   | 188,97  | -0,10       | 1,70      | 189,56    | 0,01        | 2,08      |
| 8. Agustus   | 185,16  | -1,87       | -0,17     | 196,82    | 3,83        | 5,91      |
| 9. September | 187,05  | -0,48       | -0,65     | 199,54    | 3,19        | 9,10      |
| 10. Oktober  | 188,06  | 0,54        | -0,11     | 202,12    | 1,30        | 10,40     |
| 11 Nopember  | 191,89  | 2,03        | 1,92      | 199,84    | -1,13       | 9,27      |
| 12. Desember | 193,14  | 0,64        | 2,56      | 199,92    | 0,04        | 9,31      |
| Rata-rata    | 190,64  | 2,56        | -         | 193,20    | 0,78        | -         |

Sumber : Kantor Statistik Kab. Karanganyar

Tabel : 9.3.1. Lanjutan

| Bulan        | Sandang |             |           | Aneka Baranga dan Jasa |             |           |
|--------------|---------|-------------|-----------|------------------------|-------------|-----------|
|              | Indeks  | % Perubahan | Kumulatif | Indeks                 | % Perubahan | Kumulatif |
| 1            | 5       | 6           | 7         | 8                      | 9           | 10        |
| 1. Januari   | 161,81  | 2,16        | 2,16      | 175,61                 | 0,10        | 0,10      |
| 2. Pebruari  | 166,82  | 3,10        | 5,26      | 177,84                 | 1,27        | 1,37      |
| 3. Maret     | 166,48  | -0,21       | 5,05      | 178,33                 | 1,16        | 2,53      |
| 4. April     | 166,58  | 0,00        | 5,05      | 177,15                 | -0,22       | 2,31      |
| 5. Mei       | 166,52  | -0,04       | 5,01      | 177,15                 | 0,00        | 2,31      |
| 6. Juni      | 166,83  | 0,21        | 5,22      | 177,15                 | 0,00        | 2,31      |
| 7. Juli      | 166,77  | 0,16        | 5,38      | 178,31                 | 0,65        | 2,96      |
| 8. Agustus   | 166,85  | 0,05        | 5,43      | 178,35                 | 0,01        | 2,97      |
| 9. September | 166,75  | -0,01       | 5,42      | 178,59                 | 0,16        | 3,13      |
| 10. Oktober  | 167,20  | 0,27        | 5,69      | 178,36                 | -0,13       | 3,00      |
| 11. Nopember | 166,92  | -0,16       | 5,53      | 177,93                 | -0,24       | 2,76      |
| 12. Desember | 169,90  | 1,78        | 7,31      | 180,83                 | 1,51        | 4,27      |
| Rata-rata    | 166,62  | 0,61        | -         | 177,97                 | 0,36        | -         |

Sumber : Kantor Statistik Kab. Karanganyar

Tabel : 9.3.2. Indeks Harga Konsumen (IHK) dan Persentase Perubahan di Kota Karanganyar Tahun Anggaran 1996/1997 (April 1989 - Maret 1990 = 100)

| B u l a n              | U m u m |             |           |
|------------------------|---------|-------------|-----------|
|                        | Indeks  | % Perubahan | Kumulatif |
| 1                      | 2       | 3           | 4         |
| 1. April 1996          | 183,14  | - 0,13      | - 0,13    |
| 2. M e i               | 183,61  | 0,25        | 0,12      |
| 3. J u n i             | 183,26  | - 0,13      | - 0,01    |
| 4. J u l i             | 183,62  | 0,16        | 0,15      |
| 5. A g u s t u s       | 183,95  | 0,23        | 0,38      |
| 6. S e p t e m b e r   | 183,35  | 0,65        | 1,03      |
| 7. O k t o b e r       | 186,31  | 0,52        | 1,55      |
| 8. N o p e m b e r     | 187,15  | 0,45        | 2,00      |
| 9. D e s e m b e r     | 188,67  | 0,84        | 2,84      |
| 10. J a n u a r i 1997 | 191,34  | 1,41        | 4,25      |
| 11. P e b r u a r i    | 193,45  | 1,10        | 5,35      |
| 12. M a r e t          | 194,39  | 0,48        | 5,83      |
| Rata-rata              | 186,85  | 0,49        | -         |

Sumber : Kantor Statistik Kab. Karanganyar

Tabel : 9.3.2. Lanjutan

| B u l a n        | Makanan |             |           | Perumahan |             |           |
|------------------|---------|-------------|-----------|-----------|-------------|-----------|
|                  | Indeks  | % Perubahan | Kumulatif | Indeks    | % Perubahan | Kumulatif |
| 1                | 5       | 6           | 7         | 8         | 9           | 10        |
| 1. April 1996    | 189,02  | -0,12       | -0,12     | 188,88    | -0,10       | -0,10     |
| 2. M e i         | 189,89  | 0,45        | 0,33      | 189,55    | 0,36        | 0,26      |
| 3. J u n i       | 189,15  | -0,39       | -0,06     | 189,12    | 0,00        | 0,26      |
| 4. J u l i       | 188,97  | -0,10       | -0,16     | 189,56    | 0,01        | 0,27      |
| 5. Agustus       | 185,16  | -1,87       | -2,03     | 196,82    | 3,83        | 4,10      |
| 6. September     | 187,06  | -0,48       | -2,51     | 199,54    | 3,19        | 7,29      |
| 7. Oktober       | 188,06  | 0,54        | -1,97     | 202,12    | 1,30        | 8,59      |
| 8. Nopember      | 191,89  | 2,03        | 0,06      | 199,84    | -1,13       | 7,46      |
| 9. Desember      | 193,14  | 0,64        | 0,70      | 199,92    | 0,04        | 7,50      |
| 10. Januari 1997 | 197,39  | 2,14        | 2,84      | 200,91    | 0,53        | 8,03      |
| 11. Pebruari     | 199,25  | 0,95        | 3,79      | 201,07    | 0,08        | 8,11      |
| 12. M a r e t    | 201,44  | 1,10        | 4,89      | 200,62    | -0,22       | 7,89      |
| Rata-rata        | 191,70  | 0,41        | -         | 196,50    | 0,66        | -         |

Sumber : Kantor Statistik Kab. Karanganyar

Tabel : 9.3.2. Lanjutan

**MILIK**  
UPT. PERPUSTAKAAN &  
DOKUMENTASI STATISTIK  
BIRO PUSAT STATISTIK

| Bulan            | Sandang |             |           | Aneka Baranga dan Jasa |             |           |
|------------------|---------|-------------|-----------|------------------------|-------------|-----------|
|                  | Indeks  | % Perubahan | Kumulatif | Indeks                 | % Perubahan | Kumulatif |
| 1                | 5       | 6           | 7         | 8                      | 9           | 10        |
| 1. April 1996    | 166,58  | 0,00        | 0,00      | 177,15                 | -0,22       | -0,22     |
| 2. Mei           | 166,52  | -0,04       | -0,04     | 177,15                 | 0,00        | -0,22     |
| 3. Juni          | 166,83  | 0,21        | 0,17      | 177,15                 | 0,00        | -0,22     |
| 4. Juli          | 166,77  | 0,16        | 0,33      | 178,31                 | 0,65        | 0,43      |
| 5. Agustus       | 166,85  | 0,05        | 0,38      | 178,35                 | 0,01        | 0,44      |
| 6. September     | 166,75  | -0,01       | 0,37      | 178,59                 | 0,16        | 0,60      |
| 7. Oktober       | 167,20  | 0,27        | 0,64      | 178,36                 | -0,13       | 0,47      |
| 8. Nopember      | 166,92  | -0,16       | 0,48      | 177,93                 | -0,24       | 0,23      |
| 9. Desember      | 169,90  | 1,78        | 2,26      | 180,83                 | 1,51        | 1,74      |
| 10. Januari 1997 | 170,10  | 0,12        | 2,38      | 183,80                 | 1,64        | 3,38      |
| 11. Pebruari     | 168,36  | -1,03       | 1,35      | 189,16                 | 2,92        | 6,30      |
| 12. Maret        | 169,27  | 0,54        | 1,89      | 184,48                 | -2,21       | 4,09      |
| Rata-rata        | 167,67  | 0,16        | -         | 180,10                 | 0,34        | -         |

Sumber : Kantor Statistik Kab. Karanganyar

Tabel : 9.4.1. Banyaknya Obyek Pajak dan Pokok Akhir Pajak PBB menurut Kecamatan di Kabupaten Karanganyar Tahun 1996

| Kecamatan       | O P     | Pokok Akhir<br>( Rp. ) |
|-----------------|---------|------------------------|
| 1               | 2       | 3                      |
| 1. Jatipuro     | 13.343  | 71.416.513             |
| 2. Jatiyoso     | 16.974  | 68.359.011             |
| 3. Jumapolo     | 18.252  | 77.668.868             |
| 4. Jumantono    | 17.653  | 69.536.197             |
| 5. Matesih      | 15.560  | 100.267.469            |
| 6. Tawangmangu  | 16.510  | 161.743.019            |
| 7. Ngargoyoso   | 14.783  | 52.654.465             |
| 8. Karangpandan | 16.634  | 138.163.564            |
| 9. Karanganyar  | 19.709  | 181.114.644            |
| 10. Tasikmadu   | 13.632  | 94.974.085             |
| 11. J a t e n   | 21.400  | 592.552.425            |
| 12. Colomadu    | 15.476  | 290.638.808            |
| 13. Gondangrejo | 17.382  | 107.446.794            |
| 14. Kebakkramat | 16.214  | 252.812.881            |
| 15. Mojogedang  | 19.874  | 110.844.948            |
| 16. K e r j o   | 11.960  | 67.431.490             |
| 17. Jenawi      | 13.687  | 36.330.687             |
| Jumlah Th. 1996 | 279.043 | 2.473.955.868          |
| Jumlah Th. 1995 | 277.417 | 1.716.743.172          |


Sumber : Kantor Pelayanan PBB Surakarta.

Tabel : 9.4.2. Realisasi Penerimaan PBB Berdasarkan Tahun  
Fiscal Dirinci Per Bulan di Kabupaten  
Karanganyar Tahun 1996

| Bulan             | Realisasi<br>( Rp. ) |
|-------------------|----------------------|
| 1                 | 2                    |
| 1. Januari        | 337.906.980          |
| 2. Pebruari       | 35.600.593           |
| 3. M a r e t      | 203.485.376          |
| 4. A p r i l      | 49.196.293           |
| 5. M e i          | 59.188.145           |
| 6. J u n i        | 241.802.103          |
| 7. J u l i        | 138.024.785          |
| 8. Agustus        | 149.785.522          |
| 9. September      | 337.317.146          |
| 10. Oktober       | 243.175.292          |
| 11. Nopember      | 647.645.772          |
| 12. Desember      | 789.350.722          |
| Jumlah Tahun 1996 | 3.232.478.729        |
| Jumlah Tahun 1995 | 2.019.148.629        |

Sumber : Kantor Pelayanan PBB Surakarta





**BAB. X**

**TAMBAHAN**

[www.bps.go.id](http://www.bps.go.id)

Tabel : 10.1.1. Banyaknya Kader Pembangunan Desa menurut Kecamatan di Kabupaten Karanganyar Tahun 1996

| Kecamatan         | Jumlah Desa | Jumlah Desa yang Telah KPD | Banyaknya KPD |
|-------------------|-------------|----------------------------|---------------|
| 1                 | 2           | 3                          | 4             |
| 1. Jatipuro       | 10          | 10                         | 64            |
| 2. Jatiyoso       | 9           | 9                          | 99            |
| 3. Jumapolo       | 12          | 10                         | 54            |
| 4. Jumantono      | 11          | 11                         | 99            |
| 5. Matesih        | 9           | 9                          | 84            |
| 6. Tawangmangu    | 10          | 10                         | 84            |
| 7. Ngargoyoso     | 9           | 9                          | 99            |
| 8. Karangpandan   | 11          | 11                         | 99            |
| 9. Karanganyar    | 12          | 12                         | 69            |
| 10. Tasikmadu     | 10          | 10                         | 89            |
| 11. J a t e n     | 8           | 8                          | 54            |
| 12. Colomadu      | 11          | 11                         | 87            |
| 13. Gondangrejo   | 13          | 13                         | 104           |
| 14. Kebakkramat   | 10          | 10                         | 89            |
| 15. Mojogedang    | 13          | 13                         | 89            |
| 16. K e r j o     | 10          | 10                         | 64            |
| 17. Jenawi        | 9           | 9                          | 89            |
| Jumlah Tahun 1996 | 177         | 175                        | 1.416         |
| Jumlah Tahun 1995 | 177         | 175                        | 1.416*)       |

Sumber : Kantor P M D Kab. Karanganyar.

Ket \*) : Perbaikan Publikasi Tahun Sebelumnya

Tabel : 10.1.2. Biaya Pelaksanaan Pembangunan (Proyek PKK) yang Dibiayai Bandes Inpres menurut Jenis Prasarana dan Kecamatan di Kabupaten Karanganyar Tahun 1996 (Rp. 000)

| Kecamatan       | Prasarana Sosial |        |      |         |
|-----------------|------------------|--------|------|---------|
|                 | Swadaya          | TK. II | TK.I | Pusat   |
| 1               | 2                | 3      | 4    | 5       |
| 1. Jatipuro     | -                | -      | -    | 10.000  |
| 2. Jatiyoso     | -                | -      | -    | 9.000   |
| 3. Jumapolo     | -                | -      | -    | 12.000  |
| 4. Jumantono    | -                | -      | -    | 11.000  |
| 5. Matesih      | -                | -      | -    | 9.000   |
| 6. Tawangmangu  | -                | -      | -    | 10.000  |
| 7. Ngargoyoso   | -                | -      | -    | 9.000   |
| 8. Karangpandan | -                | -      | -    | 11.000  |
| 9. Karanganyar  | -                | -      | -    | 12.000  |
| 10. Tasikmadu   | -                | -      | -    | 10.000  |
| 11. J a t e n   | -                | -      | -    | 8.000   |
| 12. Colomadu    | -                | -      | -    | 11.000  |
| 13. Gondangrejo | -                | -      | -    | 13.000  |
| 14. Kebakkramat | -                | -      | -    | 10.000  |
| 15. Mojogedang  | -                | -      | -    | 13.000  |
| 16. K e r j o   | -                | -      | -    | 10.000  |
| 17. Jenawi      | -                | -      | -    | 9.000   |
| Jumlah Th 1996  | -                | -      | -    | 177.000 |
| Jumlah Th 1995* | 37.540           | -      | -    | 177.000 |

Sumber : Kantor P M D Kab. Karanganyar  
Ket \*) : Perbaikan publikasi tahun sebelumnya.

Tabel : 10.1.2. Lanjutan

| Kecamatan       | Prasarana Lainnya / Sarana Usaha Ekonomi Berkembang |        |       |        | Jumlah<br>2 S/D 9 |
|-----------------|---|--------|-------|--------|-------------------|
|                 | Swadaya   | TK. II | TK. I | Pusat  |                   |
| 1               | 6   | 7      | 8     | 9      | 10                |
| 1. Jatipuro     | -   | -      | -     | 5.000  | 15.000            |
| 2. Jatiyoso     | -   | -      | -     | 4.500  | 13.500            |
| 3. Jumapolo     | -   | -      | -     | 6.000  | 18.000            |
| 4. Jumantono    | -   | -      | -     | 5.500  | 16.500            |
| 5. Matesih      | -   | -      | -     | 4.500  | 13.500            |
| 6. Tawangmangu  | -   | -      | -     | 5.00   | 15.000            |
| 7. Ngargoyoso   | -   | -      | -     | 4.500  | 13.500            |
| 8. Karangpandan | -   | -      | -     | 5.500  | 16.500            |
| 9. Karanganyar  | -   | -      | -     | 6.000  | 18.000            |
| 10. Tasikmadu   | -   | -      | -     | 5.000  | 15.000            |
| 11. J a t e n   | -   | -      | -     | 4.000  | 12.000            |
| 12. Colomadu    | -   | -      | -     | 5.000  | 16.000            |
| 13. Gondangrejo | -   | -      | -     | 6.500  | 19.500            |
| 14. Kebakkramat | -   | -      | -     | 5.000  | 15.000            |
| 15. Mojogedang  | -   | -      | -     | 6.500  | 19.500            |
| 16. K e r j o   | -   | -      | -     | 5.000  | 15.000            |
| 17. Jenawi      | -   | -      | -     | 4.500  | 13.500            |
| Jumlah Th 1996  | -   | -      | -     | 88.000 | 265.000           |
| Jumlah Th 1995  | 10.200  | -      | -     | 88.000 | 224.740           |

Sumber : Kantor P M D Kab Karanganyar

Tabel : 10.1.3. Biaya Pelaksanaan Pembangunan yang Dibiayai Inpres Bandes menurut Jenis Prasarana dan Kecamatan di Kabupaten Karanganyar Tahun 1996 (Rp. 000)

| Kecamatan       | Prasarana Produksi |        |      |        |
|-----------------|--------------------|--------|------|--------|
|                 | Swadaya            | TK. II | TK.I | Pusat  |
| 1               | 2                  | 3      | 4    | 5      |
| 1 Jatipuro      | -                  | -      | -    | -      |
| 2 Jatiyoso      | -                  | -      | -    | -      |
| 3 Jumapolo      | -                  | -      | -    | -      |
| 4 Jumantono     | -                  | -      | -    | -      |
| 5. Matesih      | -                  | -      | -    | -      |
| 6 Tawangmangu   | -                  | -      | -    | -      |
| 7. Ngargoyoso   | -                  | -      | -    | -      |
| 8. Karangpandan | -                  | -      | -    | -      |
| 9. Karanganyar  | -                  | -      | -    | -      |
| 10. Tasikmadu   | -                  | -      | -    | -      |
| 11. J a t e n   | -                  | -      | -    | -      |
| 12. Colomadu    | -                  | -      | -    | -      |
| 13. Gondangrejo | -                  | -      | -    | -      |
| 14. Kebakkramat | -                  | -      | -    | -      |
| 15. Mojogedang  | -                  | -      | -    | -      |
| 16. K e r j o   | -                  | -      | -    | -      |
| 17. Jenawi      | -                  | -      | -    | -      |
| Jumlah Th 1996  | -                  | -      | -    | -      |
| Jumlah Th 1995* | 31.420             | -      | -    | 28.000 |

Sumber : Kantor P M D Kab. Karanganyar  
Ket \*) : Perbaikan publikasi tahun sebelumnya.

Tabel : 10.1.3. Lanjutan

| Kecamatan       | Prasarana Perhubungan |        |      |         |
|-----------------|-----------------------|--------|------|---------|
|                 | Swadaya               | TK. II | TK.I | Pusat   |
| 1               | 6                     | 7      | 8    | 9       |
| 1. Jatipuro     | -                     | -      | -    | -       |
| 2. Jatiyoso     | -                     | -      | -    | -       |
| 3. Jumapolo     | -                     | -      | -    | -       |
| 4. Jumantono    | -                     | -      | -    | -       |
| 5. Matesih      | -                     | -      | -    | -       |
| 6. Tawangmangu  | -                     | -      | -    | -       |
| 7. Ngargoyoso   | -                     | -      | -    | -       |
| 8. Karangpandan | -                     | -      | -    | -       |
| 9. Karanganyar  | -                     | -      | -    | -       |
| 10. Tasikmadu   | -                     | -      | -    | -       |
| 11. J a t e n   | -                     | -      | -    | -       |
| 12. Colomadu    | -                     | -      | -    | -       |
| 13. Gondangrejo | -                     | -      | -    | -       |
| 14. Kebakkramat | -                     | -      | -    | -       |
| 15. Mojogedang  | -                     | -      | -    | -       |
| 16. K e r j o   | -                     | -      | -    | -       |
| 17. Jenawi      | -                     | -      | -    | -       |
| Jumlah Th 1996  | -                     | -      | -    | -       |
| Jumlah Th 1995* | 1.179.524             | -      | -    | 458.500 |

Sumber : Kantor P M D Kab. Karanganyar

Ket \*) : Perbaikan publikasi tahun sebelumnya.

Tabel : 10.1.3. Lanjutan

| Kecamatan       | Prasarana Pemasaran |       |      |         |
|-----------------|---------------------|-------|------|---------|
|                 | Swadaya             | TK II | TK.I | Pusat   |
| 1               | 10                  | 11    | 12   | 13      |
| 1. Jatipuro     | 11.500              | -     | -    | 12.500  |
| 2. Jatiyoso     | 15.550              | -     | -    | 11.250  |
| 3. Jumapolo     | 1.200               | -     | -    | 15.000  |
| 4. Jumantono    | 9.150               | -     | -    | 13.750  |
| 5. Matesih      | 15.500              | -     | -    | 11.250  |
| 6. Tawangmangu  | 15.347              | -     | -    | 12.500  |
| 7. Ngargoyoso   | 16.000              | -     | -    | 11.250  |
| 8. Karangpandan | 11.500              | -     | -    | 13.750  |
| 9. Karanganyar  | 11.350              | -     | -    | 15.000  |
| 10. Tasikmadu   | 12.000              | -     | -    | 12.500  |
| 11. J a t e n   | 9.250               | -     | -    | 10.000  |
| 12. Colomadu    | 13.000              | -     | -    | 13.750  |
| 13. Gondangrejo | 16.550              | -     | -    | 16.250  |
| 14. Kebakkramat | 11.000              | -     | -    | 12.500  |
| 15. Mojogedang  | 12.500              | -     | -    | 16.250  |
| 16. K e r j o   | 9.200               | -     | -    | 12.500  |
| 17. Jenawi      | 16.000              | -     | -    | 11.250  |
| Jumlah Th 1996  | 206.597             | -     | -    | 221.250 |
| Jumlah Th 1995  | 8.250               | -     | -    | 7.000   |

Sumber . Kantor P M D Kab. Karanganyar

Tabel : 10.1.3. Lanjutan

| Kecamatan       | Prasarana Sosial |        |      |         |
|-----------------|------------------|--------|------|---------|
|                 | Swadaya          | TK. II | TK.I | Pusat   |
| 1               | 14               | 15     | 16   | 17      |
| 1. Jatipuro     | 450              | -      | -    | 9.500   |
| 2. Jatiyoso     | 500              | -      | -    | 8.550   |
| 3. Jumapolo     | 500              | -      | -    | 11.400  |
| 4. Jumantono    | 350              | -      | -    | 10.450  |
| 5. Matesih      | 400              | -      | -    | 8.500   |
| 6. Tawangmangu  | 500              | -      | -    | 9.500   |
| 7. Ngargoyoso   | 450              | -      | -    | 8.500   |
| 8. Karangpandan | 400              | -      | -    | 10.450  |
| 9. Karanganyar  | 350              | -      | -    | 11.400  |
| 10. Tasikmadu   | 300              | -      | -    | 19.500  |
| 11. J a t e n   | 350              | -      | -    | 7.600   |
| 12. Colomadu    | 400              | -      | -    | 11.400  |
| 13. Gondangrejo | 350              | -      | -    | 12.350  |
| 14. Kebakkramat | 400              | -      | -    | 9.500   |
| 15. Mojogedang  | 550              | -      | -    | 12.350  |
| 16. K e r j o   | 450              | -      | -    | 9.500   |
| 17. Jenawi      | 400              | -      | -    | 8.550   |
| Jumlah Th 1996  | 7.100            | -      | -    | 179.000 |
| Jumlah Th 1995* | 202.841          | -      | -    | 126.000 |

Sumber : Kantor P M D Kab. Karanganyar  
Ket \*) : Perbaikan publikasi tahun sebelumnya.



Tabel : 10.1.3. Lanjutan

| Kecamatan       | Prasarana Lainnya |        |      |         | Jumlah<br>2 S/D 21 |
|-----------------|-------------------|--------|------|---------|--------------------|
|                 | Swadaya           | TK. II | TK.I | Pusat   |                    |
| 1               | 18                | 19     | 20   | 21      | 22                 |
| 1. Jatipuro     | 8.681             | -      | -    | 27.600  | 70.321             |
| 2. Jatiyoso     | 9.500             | -      | -    | 24.600  | 70.450             |
| 3. Jumapolo     | 7.800             | -      | -    | 33.600  | 78.500             |
| 4. Jumantono    | 6.500             | -      | -    | 30.600  | 76.800             |
| 5. Matesih      | 10.000            | -      | -    | 25.200  | 72.150             |
| 6. Tawangmangu  | 10.500            | -      | -    | 28.000  | 76.347             |
| 7. Ngargoyoso   | 18.000            | -      | -    | 24.800  | 67.050             |
| 8. Karangpandan | 9.000             | -      | -    | 30.900  | 76.000             |
| 9. Karanganyar  | 10.600            | -      | -    | 33.600  | 88.300             |
| 10. Tasikmadu   | 7.000             | -      | -    | 28.000  | 69.300             |
| 11. J a t e n   | 6.500             | -      | -    | 22.400  | 56.100             |
| 12. Colomadu    | 7.000             | -      | -    | 30.600  | 76.650             |
| 13. Gondangrejo | 9.000             | -      | -    | 36.400  | 84.900             |
| 14. Kebakkramat | 9.500             | -      | -    | 27.600  | 70.500             |
| 15. Mojogedang  | 8.900             | -      | -    | 36.400  | 86.950             |
| 16. K e r j o   | 6.600             | -      | -    | 27.600  | 65.850             |
| 17. Jenawi      | 9.000             | -      | -    | 25.200  | 70.040             |
| Jumlah Th 1996  | 154.081           | -      | -    | 493.100 | 1.248.208          |
| Jumlah Th 1995* | -                 | -      | -    | -       | -                  |

Sumber : Kantor P M D Kab. Karanganyar

Ket \*) : Perbaikan publikasi tahun sebelumnya.

Tabel : 10.1.4. Program Pelaksanaan Pembangunan Desa (Swadaya Murni) menurut Golongan Prasarana/Jenis Proyek di Kabupaten Karanganyar Tahun 1996

| Kecamatan        | Golongan Prasarana / Jenis Proyek |       |      |             |       |      |
|------------------|-----------------------------------|-------|------|-------------|-------|------|
|                  | P r o d u k s i                   |       |      | Perhubungan |       |      |
|                  | Baru                              | Rehab | Perl | Baru        | Rehab | Perl |
| 1                | 2                                 | 3     | 4    | 5           | 6     | 7    |
| 1. Jatipuro      | 47                                | 4     | -    | 106         | 15    | -    |
| 2. Jatiyoso      | 7                                 | 1     | -    | 10          | 2     | -    |
| 3. Jumapolo      | 8                                 | 2     | -    | 68          | 40    | 6    |
| 4. Jumantono     | 7                                 | -     | -    | 19          | -     | -    |
| 5. Matesih       | 18                                | 12    | -    | 38          | 2     | -    |
| 6. Tawangmangu   | 2                                 | 2     | -    | 17          | 10    | -    |
| 7. Ngargoyoso    | 11                                | 13    | -    | 48          | 68    | 2    |
| 8. Karangpandan  | 4                                 | 17    | -    | 51          | 25    | 1    |
| 9. Karanganyar   | 108                               | 1     | -    | 72          | 16    | -    |
| 10. Tasikmadu    | 13                                | 5     | -    | 7           | 2     | 2    |
| 11. J a t e n    | 6                                 | -     | -    | 31          | 12    | -    |
| 12. Colomadu     | -                                 | -     | -    | 59          | 9     | -    |
| 13. Gondangrejo  | -                                 | -     | -    | 46          | -     | -    |
| 14. Kebakkramat  | 2                                 | -     | -    | 13          | -     | -    |
| 15. Mojogedang   | 1                                 | -     | -    | 36          | 21    | 5    |
| 16. K e r j o    | 13                                | 5     | 1    | 43          | 26    | 3    |
| 17. Jenawi       | -                                 | 1     | -    | 27          | 9     | 9    |
| Jumlah Th 1996   | 247                               | 63    | 1    | 689         | 257   | 28   |
| Jumlah Th 1995*) | 47                                | 40    | 2    | 387         | 150   | 12   |

Sumber : Kantor P M D Kab. Karanganyar

Ket \*) : Perbaikan publikasi tahun sebelumnya.

Tabel : 10.1.4. Lanjutan

| Kecamatan        | Golongan Prasarana / Jenis Proyek |       |      |             |       |      | Jumlah |
|------------------|-----------------------------------|-------|------|-------------|-------|------|--------|
|                  | Pemasaran                         |       |      | S o s i a l |       |      |        |
|                  | Baru                              | Rehab | Perl | Baru        | Rehab | Perl |        |
| 1                | 8                                 | 9     | 10   | 11          | 12    | 13   | 14     |
| 1. Jatipuro      | -                                 | -     | -    | 32          | 17    | -    | 221    |
| 2. Jatiyoso      | -                                 | -     | -    | 114         | 5     | 3    | 142    |
| 3. Jumapolo      | -                                 | -     | -    | 136         | 50    | 25   | 335    |
| 4. Jumantono     | -                                 | -     | -    | 15          | 2     | -    | 43     |
| 5. Matesih       | -                                 | -     | -    | 62          | 21    | -    | 153    |
| 6. Tawangmangu   | -                                 | -     | -    | 51          | 2     | -    | 84     |
| 7. Ngargoyoso    | -                                 | -     | -    | 44          | 17    | 2    | 205    |
| 8. Karangpandan  | -                                 | -     | -    | 39          | 16    | 1    | 154    |
| 9. Karanganyar   | -                                 | -     | -    | 45          | 16    | -    | 258    |
| 10. Tasikmadu    | -                                 | -     | -    | 28          | 1     | 1    | 59     |
| 11. J a t e n    | -                                 | -     | -    | 668         | 3     | -    | 720    |
| 12. Colomadu     | -                                 | -     | -    | 45          | 9     | -    | 122    |
| 13. Gondangrejo  | -                                 | -     | -    | 35          | 3     | -    | 84     |
| 14. Kebakkramat  | -                                 | -     | -    | 11          | -     | -    | 26     |
| 15. Mojogedang   | -                                 | -     | -    | 39          | 19    | 2    | 123    |
| 16. K e r j o    | -                                 | -     | -    | 68          | 25    | 1    | 185    |
| 17. Jenawi       | -                                 | -     | -    | 41          | 6     | -    | 93     |
| Jumlah Th 1996   | -                                 | -     | -    | 1473        | 212   | 35   | 3007   |
| Jumlah Th 1995*) | -                                 | -     | -    | 1977        | 133   | 23   | 2771   |

Sumber : Kantor P M D Kab. Karanganyar  
Ket \*) : Perbaikan publikasi tahun sebelumnya.

Tabel : 10.1.5. Program Pelaksanaan Pembangunan Desa (Pemugaran Perumahan Lingkungan) menurut Golongan Prasarana /Jenis Proyek dan Kecamatan di Kabupaten Karanganyar Tahun 1996

| Kecamatan       | Golongan Prasarana / Jenis Proyek |       |      |             |       |      |
|-----------------|-----------------------------------|-------|------|-------------|-------|------|
|                 | P r o d u k s i                   |       |      | Perhubungan |       |      |
|                 | Baru                              | Rehab | Perl | Baru        | Rehab | Perl |
| 1               | 2                                 | 3     | 4    | 5           | 6     | 7    |
| 1. Jatipuro     | -                                 | -     | -    | -           | -     | -    |
| 2. Jatiyoso     | -                                 | -     | -    | 1           | -     | -    |
| 3. Jumapolo     | -                                 | -     | -    | -           | -     | -    |
| 4. Jumantono    | -                                 | -     | -    | -           | -     | -    |
| 5. Matesih      | -                                 | -     | -    | -           | -     | -    |
| 6. Tawangmangu  | -                                 | -     | -    | -           | -     | -    |
| 7. Ngargoyoso   | -                                 | -     | -    | -           | -     | -    |
| 8. Karangpandan | -                                 | -     | -    | -           | -     | -    |
| 9. Karanganyar  | -                                 | -     | -    | -           | -     | -    |
| 10. Tasikmadu   | -                                 | -     | -    | -           | -     | -    |
| 11. J a t e n   | -                                 | -     | -    | -           | -     | -    |
| 12. Colomadu    | -                                 | -     | -    | -           | -     | -    |
| 13. Gondangrejo | -                                 | -     | -    | -           | -     | -    |
| 14. Kebakkramat | -                                 | -     | -    | -           | -     | -    |
| 15. Mojogedang  | -                                 | -     | -    | -           | -     | -    |
| 16. K e r j o   | -                                 | -     | -    | -           | -     | -    |
| 17. Jenawi      | -                                 | -     | -    | -           | -     | -    |
| Jumlah Th 1996  | -                                 | -     | -    | 1           | -     | -    |
| Jumlah Th 1995  | -                                 | -     | -    | 3           | -     | -    |

Sumber : Kantor P M D Kab. Karanganyar

Tabel 10 1 5. Lanjutan

| Kecamatan        | Golongan Prasarana / Jenis Proyek |       |      |             |       |      |        |
|------------------|-----------------------------------|-------|------|-------------|-------|------|--------|
|                  | Pemasaran                         |       |      | S o s i a l |       |      | Jumlah |
|                  | Baru                              | Rehab | Perl | Baru        | Rehab | Perl |        |
| 1                | 8                                 | 9     | 10   | 11          | 12    | 13   | 14     |
| 1 Jatipuro       | -                                 | -     | -    | -           | -     | -    | -      |
| 2 Jatiyoso       | -                                 | -     | -    | 1           | 1     | -    | 3      |
| 3 Jumapolo       | -                                 | -     | -    | -           | -     | -    | -      |
| 4 Jumantono      | -                                 | -     | -    | -           | -     | -    | -      |
| 5 Matesih        | -                                 | -     | -    | -           | -     | -    | -      |
| 6 Tawangmangu    | -                                 | -     | -    | -           | -     | -    | -      |
| 7 Ngargoyoso     | -                                 | -     | -    | -           | -     | -    | -      |
| 8 Karangpandan   | -                                 | -     | -    | 1           | -     | -    | 1      |
| 9 Karanganyar    | -                                 | -     | -    | -           | -     | -    | -      |
| 10 Tasikmadu     | -                                 | -     | -    | -           | -     | -    | -      |
| 11 J a t e n     | -                                 | -     | -    | -           | -     | -    | -      |
| 12 Colomadu      | -                                 | -     | -    | -           | -     | -    | -      |
| 13 Gondangrejo   | -                                 | -     | -    | -           | -     | -    | -      |
| 14 Kebakkramat   | -                                 | -     | -    | -           | -     | -    | -      |
| 15 Mojogedang    | -                                 | -     | -    | -           | -     | -    | -      |
| 16 K e r j o     | -                                 | -     | -    | -           | -     | -    | -      |
| 17 Jenawi        | -                                 | -     | -    | -           | -     | -    | -      |
| Jumlah Th 1996   | -                                 | -     | -    | 2           | 1     | 3    | 4      |
| Jumlah Th 1995*) | -                                 | -     | -    | 3           | -     | -    | 6      |

Sumber : Kantor P M D Kab Karanganyar  
Ket \*) : Perbaikan publikasi tahun sebelumnya.

Tabel : 10 1.6 Pemenang Lomba Desa Tingkat Dati II  
Kabupaten Karanganyar Tahun 1996

| N o | Desa/Kecamatan                       | Juara Desa | Hadiah    |
|-----|--------------------------------------|------------|-----------|
| 1   | 2                                    | 3          | 4         |
| 1.  | Desa Botok<br>Kecamatan Kerjo        | Juara I    | 2.000.000 |
| 2   | Desa Buran<br>Kecamatan Tasikmadu    | Juara II   | 1.000.000 |
| 3   | Desa Jatisawit<br>Kecamatan Jatiyoso | Juara III  | 1.000.000 |

Sumber : Kantor P M D Kab. Karanganyar

Tabel 10.2 Banyaknya Rumah Penduduk Menurut Jenisnya di Kabupaten Karanganyar Tahun 1996

| Kecamatan       | Dinding Permanen | Dinding Semi Permanen | Dinding dari Kayu /Papan | Dinding dari Bambu /Lainnya |
|-----------------|------------------|-----------------------|--------------------------|-----------------------------|
| 1               | 2                | 3                     | 4                        | 5                           |
| 1. Jatipuro     | 3.178            | 429                   | 399                      | 2.519                       |
| 2. Jatiyoso     | 8.655            | 186                   | 2.701                    | 307                         |
| 3. Jumapolo     | 6.657            | 51                    | 66                       | 1.397                       |
| 4. Jumantono    | 6.517            | 748                   | 310                      | 901                         |
| 5. Matesih      | 6.988            | 215                   | 355                      | -                           |
| 6. Tawangmangu  | 7.722            | 310                   | 174                      | -                           |
| 7. Ngargoyoso   | 5.547            | 334                   | -                        | 338                         |
| 8. Karangpandan | 6.798            | 130                   | 14                       | 691                         |
| 9. Karanganyar  | 9.553            | 691                   | -                        | 2.199                       |
| 10. Tasikmadu   | 7.352            | 1.749                 | 571                      | 182                         |
| 11. J a t e n   | 11.799           | 1.136                 | 234                      | 38                          |
| 12. Colomadu    | 8.811            | 315                   | 40                       | 516                         |
| 13. Gondangrejo | 932              | 873                   | 597                      | 9.482                       |
| 14. Kebakkramat | 9.613            | 834                   | 18                       | 529                         |
| 15. Mojogedang  | 6.835            | 2.481                 | 1.006                    | 600                         |
| 16. K e r j o   | 5.328            | 760                   | 262                      | 836                         |
| 17. Jenawi      | 4.239            | 373                   | 501                      | 347                         |
| Jumlah Th. 1996 | 116.524          | 11.615                | 7.248                    | 20.882                      |
| Jumlah Th 1995  | 112.155          | 11.547                | 9.135                    | 21.504                      |

Sumber : Kantor Statistik Kab. Karanganyar

Tabel 10 3.1. Jumlah Permohonan Akte yang Masuk, Sertifikat yang Telah dan Belum Diselesaikan, Luas Tanah yang Diselesaikan dan Biaya yang Diterima Negara Per Bulan di Kab. Karanganyar Tahun 1996

| Bulan          | Masuk | Selesai | Belum Selesai | Luas Tanah | Biaya (Rp.) |
|----------------|-------|---------|---------------|------------|-------------|
| 1              | 2     | 3       | 4             | 5          | 6           |
| 1 Januari      | 2975  | 2525    | 450           | 1.523.709  | 16.627.300  |
| 2 Pebruari     | 2135  | 1887    | 248           | 956.413    | 10.621.050  |
| 3 Maret        | 2282  | 2679    | 397           | 1.840.227  | 18.140.150  |
| 4 April        | 3399  | 2824    | 575           | 1.372.958  | 24.104.000  |
| 5 Mei          | 4923  | 3108    | 1815          | 1.331.683  | 25.349.925  |
| 6. Juni        | 4794  | 3045    | 1749          | 1.639.097  | 21.543.150  |
| 7 Juli         | 3496  | 3561    | 65            | 1.462.249  | 20.067.400  |
| 8 Agustus      | 3687  | 3993    | 306           | 2.346.787  | 17.630.550  |
| 9 September    | 3022  | 3444    | -422          | 2.819.955  | 15.357.800  |
| 10 Oktober     | 4208  | 4635    | -427          | 1.477.349  | 29.560.100  |
| 11. Nopember   | 3406  | 3163    | 243           | 1.488.451  | 24.980.750  |
| 12. Desember   | 3984  | 3558    | 426           | 394.167    | 20.629.150  |
| Jumlah Th 1996 | 42311 | 38422   | 4631          | 18.653.045 | 244.611.325 |
| Jumlah Th 1995 | 12239 | 14213   | 37770         | 9.843.705  | 223.756.725 |

Sumber Kantor Pertanahan Kab. Karanganyar



Tabel 10 3 2. Jumlah Pemohon Hak Atas Tanah yang Telah Diselesaikan per Bulan di Kabupaten Karanganyar Tahun 1996

| Bulan          | Hak Milik      |     |                | Hak Guna Bangun |     |                | Hak Pakai      |     |                |
|----------------|----------------|-----|----------------|-----------------|-----|----------------|----------------|-----|----------------|
|                | Permo<br>honan | S K | Serti<br>fikat | Permo<br>honan  | S K | Serti<br>fikat | Permo<br>honan | S K | Serti<br>fikat |
| 1              | 2              | 3   | 4              | 5               | 6   | 7              | 8              | 9   | 10             |
| 1 Januari      | 1              | 86  | 2              | 1               | 7   | 1              | 2              | -   | 3              |
| 2 Pebruari     | 2              | 142 | 3              | 2               | 2   | 2              | -              | 1   | 6              |
| 3 Maret        | 29             | 61  | 2              | -               | 1   | 6              | -              | -   | -              |
| 4 April        | -              | 1   | 36             | -               | 1   | 4              | -              | 4   | -              |
| 5 Mei          | -              | 41  | 54             | 4               | 2   | 1              | -              | 4   | -              |
| 6 Juni         | 62             | 5   | 2              | -               | -   | 3              | 2              | -   | 17             |
| 7 Juli         | -              | 19  | 7              | -               | 2   | 3              | -              | 1   | 1              |
| 8. Agustus     | 19             | 2   | 258            | 9               | -   | -              | 3              | 1   | -              |
| 9 September    | -              | 62  | 14             | -               | -   | 1              | 3              | -   | 4              |
| 10 Oktober     | -              | 24  | 10             | 2               | 3   | 3              | 1              | -   | 3              |
| 11 Nopember    | 87             | 2   | 61             | 4               | -   | 5              | 1              | -   | -              |
| 12. Desember   | -              | -   | -              | -               | -   | 4              | -              | -   | -              |
| Jumlah Th 1996 | 200            | 445 | 449            | 22              | 18  | 33             | 12             | 11  | 34             |
| Jumlah Th 1995 | 141            | 57  | 117            | 12              | 30  | 7              | 43             | 36  | 52             |

Sumber Kantor Pertanahan Kab. Karanganyar

Tabel 10.4.1 Visualisasi Operasional Penerangan pada Kantor Departemen Penerangan Kabupaten Karanganyar menurut Kecamatan tahun 1996

| Kecamatan       | Visualisasi Kegiatan Penerangan |      |       |       |      |      |      |
|-----------------|---------------------------------|------|-------|-------|------|------|------|
|                 | Jan                             | Peb  | Maret | April | Mei  | Juni | Juli |
| 1               | 2                               | 3    | 4     | 5     | 6    | 7    | 8    |
| 1 Jatipuro      | 43                              | 41   | 43    | 43    | 45   | 45   | 46   |
| 2 Jatuyoso      | 68                              | 62   | 64    | 65    | 62   | 63   | 64   |
| 3 Jumapolo      | 66                              | 61   | 65    | 65    | 65   | 67   | 67   |
| 4 Jumantono     | 64                              | 62   | 63    | 64    | 62   | 64   | 65   |
| 5 Matesih       | 68                              | 61   | 63    | 63    | 67   | 68   | 68   |
| 6 Tawangmangu   | 45                              | 46   | 44    | 46    | 49   | 50   | 50   |
| 7 Ngargoyoso    | 45                              | 44   | 46    | 49    | 47   | 45   | 46   |
| 8 Karangpandan  | 69                              | 63   | 63    | 64    | 64   | 63   | 62   |
| 9 Karanganyar   | 110                             | 81   | 82    | 83    | 86   | 87   | 87   |
| 10 Tanikmadu    | 70                              | 62   | 63    | 65    | 64   | 65   | 67   |
| 11 Taten        | 63                              | 64   | 65    | 65    | 67   | 65   | 67   |
| 12 Colomadu     | 63                              | 81   | 83    | 84    | 82   | 83   | 85   |
| 13 Gondangrejo  | 64                              | 61   | 64    | 65    | 65   | 63   | 65   |
| 14 Kebakkramat  | 45                              | 61   | 62    | 62    | 62   | 63   | 63   |
| 15 Mojogedang   | 63                              | 60   | 61    | 62    | 63   | 62   | 63   |
| 16 Kerjo        | 46                              | 41   | 42    | 42    | 45   | 46   | 45   |
| 17 Tenawi       | 47                              | 45   | 43    | 42    | 43   | 45   | 45   |
| Jumlah Th. 1996 | 1039                            | 996  | 1016  | 1029  | 1038 | 1044 | 1055 |
| Jumlah Th 1995  | 1175                            | 1181 | 1188  | 1192  | 1119 | 1132 | 1140 |

Sumber Kantor Dep Penerangan Kab Karanganyar

Tabel : 10.4.1 Lanjutan

| Kecamatan       | Visualisasi Kegiatan Penerangan |       |       |      |      |        |
|-----------------|---------------------------------|-------|-------|------|------|--------|
|                 | Agst.                           | Sept. | Oktb. | Nop. | Des. | Jumlah |
| 1               | 9                               | 10    | 11    | 12   | 13   | 14     |
| 1. Jatipuro     | 36                              | 40    | 42    | 40   | 42   | 510    |
| 2. Jatiyoso     | 63                              | 60    | 62    | 62   | 60   | 755    |
| 3. Jumapolo     | 40                              | 40    | 40    | 42   | 60   | 678    |
| 4. Jumantono    | 62                              | 62    | 60    | 62   | 60   | 750    |
| 5. Matesih      | 63                              | 60    | 62    | 64   | 64   | 771    |
| 6. Tawangmangu  | 43                              | 42    | 40    | 42   | 42   | 539    |
| 7. Ngargoyoso   | 21                              | 20    | 22    | 23   | 21   | 429    |
| 8. Karangpandan | 62                              | 60    | 62    | 60   | 62   | 754    |
| 9. Karanganyar  | 62                              | 84    | 82    | 80   | 84   | 1029   |
| 10. Tasikmadu   | 62                              | 62    | 62    | 60   | 60   | 762    |
| 11. J a t e n   | 60                              | 62    | 60    | 62   | 64   | 764    |
| 12. Colomadu    | 80                              | 80    | 82    | 80   | 82   | 965    |
| 13. Gondangrejo | 80                              | 80    | 80    | 82   | 80   | 849    |
| 14. Kebakkramat | 63                              | 64    | 62    | 62   | 60   | 729    |
| 15. Mojogedang  | 63                              | 60    | 60    | 62   | 60   | 739    |
| 16. K e r j o   | 43                              | 40    | 42    | 40   | 42   | 514    |
| 17. Jenawi      | 40                              | 43    | 42    | 42   | 40   | 517    |
| Jumlah Th. 1996 | 968                             | 959   | 962   | 965  | 983  | 12054  |
| Jumlah Th. 1995 | 1140                            | 1099  | 1108  | 1127 | 1144 | 13745  |

Sumber : Kantor Dep. Penerangan Kab. Karanganyar

Tabel : 10.4.2. 24 Paket Kegiatan Penerangan yang Dilaksanakan Departemen Penerangan Kabupaten Karanganyar per Bulan Tahun 1996

| Jenis Kegiatan  | Jan. | Peb. | Mar. | Apr. | Mei  | Juni |
|---|------|------|------|------|------|------|
| 1   | 2    | 3    | 4    | 5    | 6    | 7    |
| 1. Pangan   | 34   | 30   | 30   | 27   | 28   | 30   |
| 2. Sandang  | 30   | 25   | 27   | 28   | 28   | 28   |
| 3. Papan  | 22   | 20   | 22   | 25   | 25   | 25   |
| 4. Pendidikan   | 41   | 38   | 40   | 40   | 40   | 40   |
| 5. Kesehatan  | 40   | 35   | 35   | 35   | 35   | 36   |
| 6. Lapangan Kerja   | 50   | 40   | 40   | 35   | 38   | 40   |
| 7. Kependudukan/KB  | 32   | 30   | 30   | 40   | 40   | 40   |
| 8. Transmigrasi   | 32   | 30   | 30   | 30   | 30   | 30   |
| 9. Koperasi   | 50   | 45   | 45   | 40   | 40   | 40   |
| 10. Peranan Wanita dan Pemuda                             | 76   | 75   | 80   | 80   | 80   | 80   |
| 11. Penggunaan Hasil Industri Dalam Negeri                | 30   | 38   | 38   | 40   | 38   | 38   |
| 12. Pariwisata  | 30   | 29   | 30   | 30   | 30   | 30   |
| 13. Lingkungan Hidup                                      | 80   | 75   | 75   | 75   | 75   | 72   |
| 14. Hemat Energi  | 60   | 55   | 50   | 50   | 50   | 50   |
| 15. Kesadaran Hukum & Disiplin Nasional                   | 60   | 58   | 60   | 62   | 64   | 60   |
| 16. Pertahanan dan Keamanan                               | 35   | 40   | 43   | 45   | 46   | 48   |
| 17. Pemasarakatan P4                                      | 75   | 75   | 80   | 76   | 78   | 80   |
| 18. Ekspor Non Migas                                      | 30   | 25   | 25   | 23   | 23   | 25   |
| 19. Pajak   | 75   | 73   | 70   | 70   | 70   | 70   |
| 20. Wawasan Nusantara, Ketahanan Nasional dan Bela Negara | 70   | 70   | 73   | 79   | 80   | 80   |
| 21. Hasil-hasil KTT Non Blok                              | 10   | 10   | 10   | 10   | 9    | 8    |
| 22. Citra Indonesia ke Luar Negeri                        | 15   | 12   | 10   | 12   | 12   | 10   |
| 23. Pemasarakatan Pengawasan                              | 12   | 13   | 15   | 17   | 17   | 20   |
| 24. Paket Penerangan Khusus                               | 50   | 55   | 58   | 60   | 62   | 64   |
| Jumlah Tahun 1996   | 1039 | 996  | 1016 | 1029 | 1038 | 1044 |
| Jumlah Tahun 1995   | 1175 | 1181 | 1188 | 1192 | 1119 | 1132 |

Sumber : Dep. Penerangan Kab. Karanganyar.

Tabel : 10.4.2. Lanjutan

| Jenis Kegiatan  | Juli | Agst. | Sept. | Okt. | Nop. | Des. | Jml.  |
|---|------|-------|-------|------|------|------|-------|
| 1   | 8    | 9     | 10    | 11   | 12   | 13   | 14    |
| 1. Pangan   | 30   | 25    | 24    | 24   | 25   | 20   | 327   |
| 2. Sandang  | 30   | 25    | 26    | 25   | 20   | 20   | 312   |
| 3. Papan  | 25   | 22    | 20    | 22   | 20   | 20   | 268   |
| 4. Pendidikan   | 40   | 35    | 35    | 35   | 40   | 45   | 469   |
| 5. Kesehatan  | 40   | 35    | 32    | 32   | 30   | 30   | 415   |
| 6. Lapangan Kerja   | 36   | 30    | 30    | 30   | 25   | 25   | 419   |
| 7. Kependudukan/KB  | 40   | 38    | 35    | 35   | 35   | 36   | 431   |
| 8. Transmigrasi   | 30   | 25    | 25    | 24   | 25   | 25   | 336   |
| 9. Koperasi   | 37   | 35    | 35    | 36   | 30   | 30   | 463   |
| 10. Peranan Wanita dan Pemuda                             | 85   | 80    | 78    | 78   | 70   | 70   | 932   |
| 11. Penggunaan Hasil Industri Dalam Negeri                | 35   | 30    | 30    | 30   | 32   | 30   | 409   |
| 12. Pariwisata  | 35   | 30    | 30    | 30   | 32   | 36   | 372   |
| 13. Lingkungan Hidup                                      | 72   | 68    | 70    | 72   | 70   | 70   | 874   |
| 14. Hemat Energi  | 50   | 48    | 48    | 48   | 45   | 45   | 599   |
| 15. Kesadaran Hukum & Disiplin Nasional                   | 62   | 60    | 60    | 62   | 60   | 65   | 733   |
| 16. Pertahanan dan Keamanan                               | 50   | 50    | 50    | 54   | 55   | 56   | 572   |
| 17. Pemasyarakatan P4                                     | 80   | 75    | 72    | 70   | 75   | 80   | 916   |
| 18. Ekspor Non Migas                                      | 25   | 20    | 20    | 20   | 23   | 20   | 279   |
| 19. Pajak   | 70   | 60    | 60    | 60   | 65   | 65   | 808   |
| 20. Wawasan Nusantara, Ketahanan Nasional dan Bela Negara | 80   | 75    | 75    | 75   | 78   | 80   | 915   |
| 21. Hasil-hasil KTT Non Blok                              | 8    | 5     | 5     | 5    | 5    | 5    | 90    |
| 22. Citra Indonesia ke Luar Negeri                        | 10   | 10    | 10    | 10   | 10   | 10   | 131   |
| 23. Pemasyarakatan Pengawasan                             | 20   | 20    | 20    | 15   | 20   | 20   | 209   |
| 24. Paket Penerangan Khusus                               | 65   | 67    | 69    | 70   | 75   | 80   | 775   |
| Jumlah Tahun 1996   | 1055 | 968   | 959   | 962  | 965  | 983  | 12054 |
| Jumlah Tahun 1995   | 1140 | 1141  | 1099  | 1108 | 1127 | 1144 | 13745 |

Sumber : Kantor Dep. Penerangan Kab. Karanganyar.

Tabel : 10.4.3. Macam Pertunjukan Rakyat yang Terdaftar pada Kantor Departemen Penerangan Kabupaten Karanganyar menurut Kecamatan Tahun 1996

| Kecamatan       | Macam Pertunjukan Rakyat |          |     |          |       |
|-----------------|--------------------------|----------|-----|----------|-------|
|                 | Dalang                   | Seniwati | W O | Ketoprak | Lawak |
| 1               | 2                        | 3        | 4   | 5        | 6     |
| 1. Jatipuro     | 5                        | -        | -   | -        | -     |
| 2. Jatiyoso     | 6                        | -        | -   | -        | -     |
| 3. Jumapolo     | 5                        | -        | 2   | -        | -     |
| 4. Jumantono    | 6                        | -        | -   | -        | -     |
| 5. Matesih      | 1                        | -        | -   | 1        | -     |
| 6. Tawangmangu  | 7                        | -        | 2   | 2        | -     |
| 7. Ngargoyoso   | -                        | -        | -   | 7        | -     |
| 8. Karangpandan | 2                        | 4        | -   | -        | -     |
| 9. Karanganyar  | 4                        | 1        | -   | 1        | 1     |
| 10. Tasikmadu   | 5                        | -        | 1   | 2        | 3     |
| 11. J a t e n   | -                        | -        | 3   | 1        | 2     |
| 12. Colomadu    | -                        | -        | -   | 2        | -     |
| 13. Gondangrejo | -                        | -        | -   | 1        | -     |
| 14. Kebakkramat | -                        | -        | -   | 1        | -     |
| 15. Mojogedang  | -                        | -        | 3   | 1        | -     |
| 16. K e r j o   | -                        | -        | -   | -        | -     |
| 17. Jenawi      | 5                        | 9        | 4   | 1        | -     |
| Jumlah Th 1996  | 46                       | 14       | 15  | 20       | 6     |
| Jumlah Th 1995  | 48                       | 13       | 12  | 17       | 9     |

Sumber : Kantor Dep. Penerangan Kab. Karanganyar.

Tabel : 10.4 3. Lanjutan

| Kecamatan       | Macam Pertunjukan Rakyat |        |      |           |        |
|-----------------|--------------------------|--------|------|-----------|--------|
|                 | Drama                    | Ludruk | Reog | Lain-lain | Jumlah |
| 1               | 7                        | 8      | 9    | 10        | 11     |
| 1. Jatipuro     | -                        | -      | -    | 12        | 17     |
| 2. Jatiyoso     | -                        | -      | -    | 9         | 15     |
| 3. Jumapolo     | -                        | -      | -    | 24        | 31     |
| 4. Jumantono    | -                        | -      | -    | 5         | 11     |
| 5. Matesih      | -                        | -      | 3    | 24        | 29     |
| 6. Tawangmangu  | -                        | -      | 4    | 28        | 43     |
| 7. Ngargoyoso   | -                        | -      | -    | -         | 7      |
| 8. Karangpandan | -                        | -      | 1    | 16        | 23     |
| 9. Karanganyar  | -                        | -      | 1    | 13        | 21     |
| 10. Tasikmadu   | 1                        | -      | -    | 31        | 43     |
| 11. J a t e n   | -                        | -      | 2    | 42        | 50     |
| 12. Colomadu    | -                        | -      | -    | 9         | 11     |
| 13. Gondangrejo | -                        | -      | -    | 7         | 8      |
| 14. Kebakkramat | 1                        | -      | -    | 9         | 11     |
| 15. Mojogedang  | -                        | 1      | 1    | -         | 6      |
| 16. K e r j o   | -                        | -      | 11   | 4         | 15     |
| 17. Jenawi      | -                        | -      | -    | 1         | 20     |
| Jumlah Th 1996  | 2                        | 1      | 23   | 234       | 361    |
| Jumlah Th 1995  | 3                        | 2      | 23   | 222       | 349    |

Sumber : Kantor Dep. Penerangan Kab. Karanganyar.

Tabel : 10.5. Banyaknya Pengunjung per Bulan menurut Jenis Obyek Wisata di Kabupaten Karanganyar Tahun 1996

| Obyek Wisata               | Banyaknya Pengunjung per Bulan |               |               |               |               |               |               |
|----------------------------|--------------------------------|---------------|---------------|---------------|---------------|---------------|---------------|
|                            | Jan                            | Peb           | Maret         | April         | Mei           | Juni          | Juli          |
| 1                          | 2                              | 3             | 4             | 5             | 6             | 7             | 8             |
| <b>1. Taman Hiburan</b>    |                                |               |               |               |               |               |               |
| - . Panti Pijat            | 1113                           | 945           | 835           | 808           | 883           | 1029          | 697           |
| - . Tr. Balekambang        | 3623                           | 7431          | 2881          | 2254          | 2924          | 6779          | 5181          |
| - . Camping Lawu R.        | 331                            | 376           | 223           | 140           | 172           | 210           | 175           |
| - . Kr. Intan Pari         | 4241                           | 4086          | 5715          | 6203          | 4760          | 5354          | 3986          |
| <b>J u m l a h :</b>       | <b>9308</b>                    | <b>12838</b>  | <b>9654</b>   | <b>9405</b>   | <b>8739</b>   | <b>13372</b>  | <b>10039</b>  |
| <b>2. Pemandangan Alam</b> |                                |               |               |               |               |               |               |
| - . Grojogan Sewu          | 35657                          | 59339         | 25009         | 16203         | 45368         | 92873         | 42896         |
| - . Gunung Bromo           | 7600                           | 6875          | 1521          | 1503          | 1493          | 13394         | 2053          |
| - . Puncak Lawu            | -                              | -             | -             | -             | 6000          | 5164          | -             |
| - . Sekipan                | -                              | 750           | -             | 562           | 1554          | 7211          | 1577          |
| - . Pringgondani           | 200                            | 142           | -             | 151           | 1381          | 1051          | -             |
| <b>J u m l a h :</b>       | <b>43457</b>                   | <b>67106</b>  | <b>26530</b>  | <b>18419</b>  | <b>55796</b>  | <b>119693</b> | <b>46526</b>  |
| <b>3. Pen. Sejarah</b>     |                                |               |               |               |               |               |               |
| - . Candi Sukuh            | 2014<br>(226)                  | 2792<br>(316) | 1604<br>(268) | 2050<br>(325) | 2316<br>(474) | 2851<br>(373) | 3008<br>(631) |
| - . Candi Ceto             | 1132                           | 1069          | 678           | 557           | 476           | 767           | 678           |
| - . Z. Jabal Kanil         | 45                             | 40            | -             | 46            | 10            | 13            | 15            |
| <b>J u m l a h :</b>       | <b>3191</b>                    | <b>3901</b>   | <b>2282</b>   | <b>2653</b>   | <b>2802</b>   | <b>3631</b>   | <b>3701</b>   |
| <b>Jumlah 1+2+3 :</b>      | <b>55956</b>                   | <b>83845</b>  | <b>38466</b>  | <b>30477</b>  | <b>67337</b>  | <b>136696</b> | <b>60266</b>  |

Sumber : Kantor Dinas Pariwisata Kab. Karanganyar

Ket : Dalam Kurung adalah Banyaknya Pengunjung Manca Negara.



Tabel : 10.5. Lanjutan

| Obyek Wisata               | Banyaknya Pengunjung per Bulan |              |              |              |              |               |
|----------------------------|--------------------------------|--------------|--------------|--------------|--------------|---------------|
|                            | Agst                           | Sept.        | Oktb.        | Nop.         | Des.         | Jumlah        |
| 1                          | 9                              | 10           | 11           | 12           | 13           | 14            |
| <b>1. Taman Hiburan</b>    |                                |              |              |              |              |               |
| - . Panti Pijat            | 773                            | 865          | 763          | 602          | 569          | 9882          |
| - . Tr. Balekambang        | 4028                           | 3592         | 4663         | 2729         | 4925         | 51010         |
| - . Camping Lawu R.        | 105                            | 75           | 241          | 18           | 132          | 2198          |
| - . Kr. Intan Pari         | 4355                           | 7777         | 6587         | 5764         | 5934         | 64762         |
| <b>J u m l a h :</b>       | <b>9261</b>                    | <b>12309</b> | <b>12254</b> | <b>9113</b>  | <b>11560</b> | <b>127852</b> |
| <b>2. Pemandangan Alam</b> |                                |              |              |              |              |               |
| - . Grojogan Sewu          | 26029                          | 30556        | 38290        | 20891        | 35097        | 468208        |
| - . Gunung Bromo           | 1547                           | 1700         | 2491         | 1047         | 2052         | 43276         |
| - . Puncak Lawu            | 1209                           | 556          | 920          | 412          | 1322         | 15583         |
| - . Sekipan                | 1003                           | 1250         | 1206         | 199          | 805          | 16117         |
| - . Pringgondani           | 135                            | 125          | 202          | 115          | 158          | 3660          |
| <b>J u m l a h :</b>       | <b>29923</b>                   | <b>34187</b> | <b>43109</b> | <b>22664</b> | <b>39434</b> | <b>546844</b> |
| <b>3. Pen. Sejarah</b>     |                                |              |              |              |              |               |
| - . Candi Suku             | 2844                           | 2062         | 2377         | 1537         | 1888         | 27343         |
|                            | (788)                          | (372)        | (327)        | (183)        | (223)        | (4506)        |
| - . Candi Ceto             | -                              | -            | 515          | 357          | 172          | 6401          |
| - . Z. Jabal Kanil         | 16                             | 17           | 18           | 11           | -            | 231           |
| <b>J u m l a h :</b>       | <b>2860</b>                    | <b>2079</b>  | <b>2910</b>  | <b>1905</b>  | <b>2060</b>  | <b>33975</b>  |
| <b>Jumlah 1+2+3 :</b>      | <b>42044</b>                   | <b>48575</b> | <b>58273</b> | <b>33682</b> | <b>53054</b> | <b>708671</b> |

Sumber : Kantor Dinas Pariwisata Kab. Karanganyar

Ket : Dalam Kurung adalah Banyaknya Pengunjung Manca Negara.

Tabel : 10.6.1. Banyaknya Sarana Pengumpulan Sampah/Tinja di Kabupaten Karanganyar Tahun 1996

| Tahun | Truk Sampah | Truk Contain-<br>er | Conta-<br>iner | Gerobag<br>Sampah | Pembua-<br>ngan Se-<br>mentara | Pembua-<br>ngan<br>Akhir | Truk<br>Tinja |
|-------|-------------|---------------------|----------------|-------------------|--------------------------------|--------------------------|---------------|
| 1     | 2           | 3                   | 4              | 5                 | 6                              | 7                        | 8             |
| 1996  | 3           | 3                   | 8              | 50                | 18                             | 2                        | -             |
| 1995  | 2           | 1                   | 2              | 38                | 38                             | 1                        | -             |

Sumber Kantor Dinas Kebersihan Kab Karanganyar

Tabel : 10 6 2 Persentase Komposisi Sampah di Kabupaten Karanganyar Tahun 1996

| Tahun | Ker-<br>tas | Kayu | Kain | Karet/<br>Kulit | Plas-<br>tik | Metal/<br>Logam | Gelas/<br>Kaca | Orga-<br>nik | Lain-<br>lain |
|-------|-------------|------|------|-----------------|--------------|-----------------|----------------|--------------|---------------|
| 1     | 2           | 3    | 4    | 5               | 6            | 7               | 8              | 9            | 10            |
| 1996  | 11,76       | 5,98 | 0,54 | 0,21            | 20,20        | 0,16            | 0,16           | 60,99        | -             |
| 1995  | 17,76       | 0,67 | 0,54 | 0,21            | 25,20        | 0,16            | 0,16           | 44,99        | 10,31         |

Sumber : Kantor Dinas Kebersihan Kab. Karanganyar

Tabel 10 6 3. Produksi Sampah Rata-rata per Hari (M3) di Kabupaten Karanganyar Tahun 1996

| Tahun | Produksi | Terangkut |
|-------|----------|-----------|
| 1     | 2        | 3         |
| 1996  | 141,34   | 113,07    |
| 1995  | 134,86   | 98,96     |

Sumber Kantor Dinas Kebersihan Kab. Karanganyar

Tabel : 10.6.4 Banyaknya Peristiwa Kebakaran per Bulan di Kabupaten Karanganyar Tahun 1996

| Tahun | Bulan |     |     |     |     |      |      |      |      |     |     |     | Jml |
|-------|-------|-----|-----|-----|-----|------|------|------|------|-----|-----|-----|-----|
|       | Jan   | Feb | Mar | Apr | Mei | Juni | Juli | Agst | Sept | Okt | Nop | Des |     |
| 1     | 2     | 3   | 4   | 5   | 6   | 7    | 8    | 9    | 10   | 11  | 12  | 13  | 14  |
| 1995  | -     | 1   | 1   | 1   | 2   | -    | 1    | 3    | 2    | 2   | 1   | 2   | 16  |
| 1996  | -     | -   | 1   |     | 1   | 1    | -    | 2    | 1    | 1   | -   | 1   | 8   |

Sumber : Kantor DPU Kab Karanganyar

Tabel : 10.6.5. Banyaknya Bencana Kebakaran, yang Terbakar, dan Kehilangan Tempat Tinggal di Kabupaten Karanganyar Tahun 1996

| Tahun | Banyaknya Bencana Kebakaran | yang Terbakar |         | Kehilangan Tempat Tinggal |      |
|-------|-----------------------------|---------------|---------|---------------------------|------|
|       |                             | rumah         | Lainnya | Keluarga                  | Jiwa |
| 1     | 2                           | 3             | 4       | 5                         | 6    |
| 1995  | 16                          | 6             | 10      | -                         | -    |
| 1996  | 8                           | 5             | 3       | -                         | -    |

Sumber Kantor DPU Kab Karanganyar

Tabel - 10 6 6. Banyaknya Korban, dan Taksiran Kerugian Akibat Kebakaran di Kabupaten Karanganyar Tahun 1996

| Tahun | Banyaknya Bencana Kebakaran | Banyaknya Korban |           | Taksiran Kerugian (Jutaan Rp.) |
|-------|-----------------------------|------------------|-----------|--------------------------------|
|       |                             | Mati             | Luka-luka |                                |
| 1     | 2                           | 3                | 4         | 5                              |
| 1995  | 16                          | -                | 4         | 499.755                        |
| 1996  | 8                           | -                | 5         | 568.650                        |

Sumber : Kantor DPU Kab. Karanganyar