

**TAHUN
2022**

**LAPORAN
KEUANGAN
BADAN KEUANGAN DAERAH**

LAPORAN

- **LAPORAN REALISASI ANGGARAN**
- **LAPORAN OPERASIONAL**
- **LAPORAN PERUBAHAN EKUITAS**
- **NERACA**
- **CALK**

PEMERINTAH KABUPATEN KARANGANYAR

DAFTAR TABEL

Tabel 1.	Pencapaian Target Pendapatan Daerah Tahun Anggaran 2022	2
Tabel 2.	Realisasi Pencapaian Target Pendapatan Asli Daerah Tahun Anggaran 2022.....	2
Tabel 3.	Pencapaian Realisasi Pendapatan Asli Daerah Tahun Anggaran 2022	2
Tabel 4.	Penyerapan Belanja Tahun Anggaran 2022	3
Tabel 5.	Penyerapan Belanja Operasi Tahun Anggaran 2022	3
Tabel 6.	Perkembangan Realisasi Belanja Operasi Tahun Anggaran 2021 – 2022.....	4
Tabel 7.	Penyerapan Belanja Modal Tahun Anggaran 2022	4
Tabel 8.	Perkembangan Realisasi Belanja Modal Tahun Anggaran 2021 – 2022.....	5
Tabel 9.	Pendapatan Daerah Tahun Anggaran 2022.....	6
Tabel 10.	Pendapatan Asli Daerah Tahun Anggaran 2022	6
Tabel 11.	Perkembangan Realisasi Pendapatan Asli Daerah Tahun Anggaran 2021 – 2022.....	6
Tabel 12.	Pendapatan Pajak Daerah.....	7
Tabel 13.	Realisasi Pendapatan Pajak Daerah	7
Tabel 14.	Perkembangan Realisasi Pendapatan Pajak Daerah.....	7
Tabel 15.	Pendapatan Retribusi Daerah Tahun Anggaran 2022	8
Tabel 16.	Lain- lain PAD yang Sah Tahun Anggaran 2022	8
Tabel 17.	Rincian Lain- lain PAD yang Sah Tahun Anggaran 2022.....	8
Tabel 18.	Perkembangan Realisasi Lain- lain PAD yang Sah Tahun Anggaran 2022 ..	8
Tabel 19.	Penyerapan Belanja Tahun Anggaran 2022.....	9
Tabel 20.	Belanja Operasi Tahun Anggaran 2022	9
Tabel 21.	Rincian Belanja Operasi Tahun Anggaran 2021-2022	9
Tabel 22.	Perkembangan Realisasi Belanja Operasi Tahun Anggaran 2021 – 2022	10
Tabel 23.	Belanja Pegawai Tahun Anggaran 2022	10
Tabel 24.	Rincian Belanja Pegawai Tahun Anggaran 2022	10
Tabel 25.	Perkembangan Realisasi Belanja Pegawai Tahun Anggaran 2021 – 2022.....	10
Tabel 26.	Belanja Barang Tahun Anggaran 2022	11
Tabel 27.	Rincian Belanja Barang Tahun Anggaran 2022	11
Tabel 28.	Perkembangan Realisasi Belanja Barang Tahun Anggaran 2021 – 2022	11
Tabel 29.	Belanja Bunga Tahun Anggaran 2022	12
Tabel 30.	Belanja Hibah Tahun Anggaran 2022.....	12
Tabel 31.	Belanja Modal Tahun Anggaran 2022	12
Tabel 32.	Rincian Belanja Modal Tahun Anggaran 2022.....	12
Tabel 33.	Perkembangan Realisasi Belanja Modal Tahun Anggaran 2021 – 2022.....	13
Tabel 34.	Belanja Modal Peralatan dan Mesin Tahun Anggaran 2022	13
Tabel 35.	Rincian Belanja Modal Peralatan dan Mesin Tahun Anggaran 2022	13
Tabel 36.	Perkembangan Realisasi Belanja Modal Peralatan dan Mesin Tahun Anggaran 2021 – 2022.....	13
Tabel 37.	Belanja Modal Aset Tetap Lainnya Tahun Anggaran 2022	14
Tabel 38.	Rincian Belanja Modal Aset Tetap Lainnya Tahun Anggaran 2022	14
Tabel 39.	Perkembangan Realisasi Belanja Modal Aset Tetap Lainnya Tahun Anggaran 2021 – 2022.....	14
Tabel 40.	Perbandingan Saldo Persediaan Tahun Anggaran 2022	16
Tabel 41.	Mutasi Aset Tetap Tahun Anggaran 2022	16
Tabel 42.	Perbandingan Akumulasi Penyusutan Aset Tetap Tahun Anggaran 2022	18
Tabel 43.	Realisasi Pendapatan-LO Tahun Anggaran 2022	20
Tabel 44.	Realisasi Pendapatan Pajak Daerah-LO Tahun Anggaran 2022.....	20
Tabel 45.	Realisasi Pendapatan Retribusi Daerah-LO Tahun Anggaran 2022	20
Tabel 46.	Rincian Realisasi Pendapatan Hasil Pengelolaan Kekayaan Daerah yang dipisahkan-LO Tahun Anggaran 2022.....	21
Tabel 47.	Rincian Realisasi Lain-Lain PAD Yang Sah-LO Tahun Anggaran 2022	21
Tabel 48.	Rincian Realisasi Pendapatan Hibah-LO Tahun Anggaran 2022	21
Tabel 49.	Realisasi Beban Operasi Tahun Anggaran 2022.....	22
Tabel 50.	Realisasi Beban Pegawai-LO Tahun Anggaran 2022.....	22

Tabel 51. Realisasi Beban Bunga Tahun Anggaran 2022.....	22
Tabel 52. Realisasi Beban Hibah Tahun Anggaran 2022	23
Tabel 53. Realisasi Beban Persediaan Tahun Anggaran 2021-2022	23
Tabel 54. Realisasi Beban Jasa Tahun Anggaran 2021-2022	23
Tabel 55. Realisasi Beban Pemeliharaan Tahun Anggaran 2021-2022	23
Tabel 56. Realisasi Beban Perjalanan Dinas Tahun Anggaran 2021-2022	24
Tabel 57. Realisasi Beban Penyisihan Piutang Tahun Anggaran 2021-2022	24
Tabel 58. Realisasi Beban Penyusutan dan Amortisasi Tahun Anggaran 2021-2022	24
Tabel 59. Realisasi Kegiatan Non Operasional Tahun Anggaran 2021-2022	24

DAFTAR ISI

SAMPUL DALAM.....	
DAFTAR ISI.....	
DAFTAR TABEL.....	
DAFTAR LAMPIRAN.....	
DAFTAR CATATAN ATAS LAPORAN KEUANGAN.....	
PERNYATAAN TANGGUNGJAWAB.....	
I. LAPORAN REALISASI ANGGARAN.....	
II. LAPORAN OPERASIONAL.....	
III. LAPORAN PERUBAHAN EKUITAS.....	
IV. NERACA.....	
CATATAN ATAS LAPORAN KEUANGAN.....	
BAB I. PENDAHULUAN.....	1
A. DASAR PENYUSUNAN LAPORAN KEUANGAN.....	1
BAB II. IKHTISAR CAPAIAN TARGET KINERJA KEUANGAN.....	2
2.1. Pencapaian Target Pendapatan Daerah.....	2
2.1.1. Pencapaian Target Pendapatan Daerah.....	2
2.2. Penyerapan Anggaran Belanja.....	3
2.2.1. Penyerapan Anggaran Belanja Operasi.....	3
2.2.2. Penyerapan Anggaran Belanja Modal.....	4
BAB III. PENJELASAN POS-POS LAPORAN KEUANGAN.....	6
A. PENJELASAN POS-POS LAPORAN REALISASI APBD.....	6
A.1. Pendapatan Daerah.....	6
A.1.1. Pendapatan Asli Daerah.....	6
A.1.1.1. Pendapatan Pajak Daerah.....	7
A.1.1.2. Retribusi Daerah.....	8
A.1.1.3. Lain-lain PAD yang Sah.....	8
A.2. Belanja Daerah.....	9
A.2.1. Belanja Operasi.....	9
A.2.1.1. Belanja Pegawai.....	10
A.2.1.2. Belanja Barang.....	11
A.2.1.3. Belanja Bunga.....	12
A.2.1.4. Belanja Hibah.....	12
A.2.2. Belanja Modal.....	12
A.2.2.1. Belanja Modal Peralatan dan Mesin.....	13
A.2.2.2. Belanja Modal Aset Tetap Lainnya.....	14
B. PENJELASAN POS-POS NERACA.....	15
B.1. Aset.....	15
B.1.1. Aset Lancar.....	15
B.1.1.1. Kas.....	15
B.1.1.2. Piutang.....	15
B.1.1.2.1. Piutang Pajak.....	15
B.1.1.2.2. Piutang Restribusi.....	15
B.1.1.2.3. Piutang Lain-Lain PAD Yang Sah.....	15
B.1.1.2.4. Penyisihan Piutang.....	16
B.1.1.2.5. Beban Dibayar Dimuka.....	16
B.1.1.2.6. Persediaan.....	16
B.1.2. Aset Tetap.....	16
B.1.2.1. Tanah.....	17
B.1.2.2. Peralatan dan Mesin.....	17
B.1.2.3. Gedung dan Bangunan.....	17
B.1.2.4. Jalan, Jembatan, Irigasi/Bangunan Air dan Jaringan.....	17
B.1.2.5. Aset Tetap Lainnya.....	18
B.1.2.6. Akumulasi Penyusutan.....	18
B.1.3. Aset Lainnya.....	18

B.2.	Kewajiban	18
B.2.1.	Kewajiban Jangka Pendek.....	19
B.2.1.1.	Pendapatan Diterima Dimuka	19
B.2.1.2.	Utang Beban	19
B.2.1.3.	Ekuitas	19
C.	PENJELASAN POS-POS LAPORAN OPERASIONAL	19
C.1	Pendapatan-LO	19
C.1.1.	Pajak Daerah-LO	20
C.1.1.2.	Retribusi Daerah-LO	20
C.1.1.3.	Hasil Pengelolaan Kekayaan Daerah Yang Dipisahkan-LO	21
C.1.1.4.	Lain-Lain Pendapatan Asli Daerah Yang Sah-LO	21
C.1.1.5.	Pendapatan Hibah-LO	21
C.2.	Beban Operasi	21
C.2.1	Realisasi Beban Operasi - LO	21
C.2.1.1.	Beban Pegawai	22
C.2.1.2.	Beban Bunga	22
C.2.1.3.	Beban Hibah	23
C.2.1.4.	Beban Persediaan	23
C.2.1.5.	Beban Jasa	23
C.2.1.6.	Beban Pemeliharaan	23
C.2.1.7.	Beban Perjalanan Dinas.....	24
C.2.1.8.	Beban Penyisihan Piutang	24
C.2.1.9.	Beban Penyusutan dan Amortisasi	24
C.3.	Kegiatan Non Operasional	24
D.	PENJELASAN POS-POS LAPORAN PERUBAHAN EKUITAS.....	25
D.1.	Ekuitas Awal	25
D.2.	Surplus Defisit-LO	25
D.3.	Kewajiban Yang Harus Dikonsolidasikan.....	25
D.4.	Ekuitas Akhir.....	25
BAB IV. PENGUNGKAPAN LAINNYA, INFORMASI NON KEUANGAN.....		26
BAB V. PENUTUP		30

LAPORAN KEUANGAN

BADAN KEUANGAN DAERAH KABUPATEN KARANGANYAR (OPD)

Untuk tahun yang berakhir pada tanggal 31 Desember 2022

PERNYATAAN TANGGUNGJAWAB

Laporan Keuangan Badan Keuangan Daerah Kabupaten Karanganyar Tahun Anggaran 2022 yang terdiri dari :

- A. Laporan Realisasi Anggaran
- B. Laporan Operasional
- C. Laporan Perubahan Ekuitas
- D. Neraca
- E. Catatan Atas Laporan Keuangan

sebagaimana terlampir adalah tanggungjawab kami.

Laporan Keuangan tersebut telah disusun berdasar sistem pengendalian intern yang memadai, dan isinya telah menyajikan informasi pelaksanaan anggaran, posisi keuangan dan catatan atas laporan keuangan secara layak sesuai dengan Standar Akuntansi Pemerintahan.

Karanganyar, 31 Desember 2022

KEPALA BADAN KEUANGAN DAERAH
KABUPATEN KARANGANYAR



KURNIADI MAULATO, S.Sos., M.Si.
Pembina Utama Muda
NIP. 19700510-199003 1 006

BAB I

PENDAHULUAN

A. Dasar Penyusunan Laporan Keuangan

1. Peraturan Pemerintah Nomor 71 Tahun 2010 tentang Standar Akuntansi Pemerintah;
2. Peraturan Pemerintah Nomor 12 Tahun 2019 tentang Pengelolaan Keuangan Daerah;
3. Peraturan Menteri Dalam Negeri No. 90 Tahun 2019 tentang Klasifikasi, Kodifikasi, dan Nomenklatur Perencanaan Pembangunan dan Keuangan Daerah;
4. Peraturan Menteri dalam Negeri Nomor 77 Tahun 2020 tentang Pedoman Teknis;
5. Keputusan Menteri Dalam Negeri Nomor 050-3708 Tahun 2020 Tentang Hasil Verifikasi dan Validasi Pemutakhiran Klasifikasi, Kodefikasi dan Nomenklatur;
6. Peraturan Daerah Kabupaten Karanganyar Nomor 11 Tahun 2022 tentang Pengelolaan Keuangan Daerah;
7. Peraturan Daerah Kabupaten Karanganyar Nomor 8 Tahun 2021 tentang Penetapan Anggaran Pendapatan dan Belanja Daerah Perubahan Tahun 2022;
8. Peraturan Daerah Kabupaten Karanganyar Nomor 16 Tahun 2022 Tentang Anggaran Pendapatan dan Belanja Daerah Perubahan Tahun 2022;
9. Peraturan Bupati Karanganyar Nomor 91 Tahun 2021 tentang Penjabaran Anggaran Pendapatan dan Belanja Daerah Perubahan Tahun 2022;
10. Peraturan Bupati Karanganyar Nomor 89 Tahun 2022 tentang Penjabaran Anggaran Pendapatan dan Belanja Daerah Perubahan Tahun 2022;
11. Peraturan Bupati Karanganyar Nomor 92 Tahun 2021 tentang Kebijakan Akuntansi Pemerintah Daerah;
12. Peraturan Bupati Karanganyar Nomor 93 Tahun 2021 tentang Sistem Akuntansi Pemerintah;

BAB II
IKHTISAR CAPAIAN TARGET KINERJA KEUANGAN

2.1 Pencapaian Target Pendapatan Daerah

Realisasi pencapaian target Pendapatan Daerah Tahun Anggaran 2022 disajikan pada tabel 1. sebagai berikut:

Tabel. 1. Pencapaian Target Pendapatan Daerah Tahun Anggaran 2022

No	Pendapatan Daerah	2022			2021
		Anggaran	Realisasi	%	Realisasi
		(Rp)	(Rp)		(Rp)
1	Pendapatan Asli Daerah	195.055.500.000,00	234.254.990.772,00	120,10	198.669.418.066,00
Jumlah Realisasi Pendapatan Daerah		195.055.500.000,00	234.254.990.772,00	120,10	198.669.418.066,00

2.1.1. Pencapaian Target Pendapatan Asli Daerah

Realisasi pencapaian target Pendapatan Asli Daerah Tahun Anggaran 2022 disajikan pada tabel 2. sebagai berikut:

Tabel. 2. Realisasi Pencapaian Target Pendapatan Asli Daerah Tahun Anggaran 2022

No	Pendapatan Asli Daerah	2022			2021
		Anggaran	Realisasi	%	Realisasi
		(Rp)	(Rp)		(Rp)
1	Pajak Daerah	189.835.000.000,00	225.008.130.128,00	118,53	194.996.239.464,00
2	Retribusi Daerah	00,00	00,00	-	23.128.700,00
3	Lain-lain PAD yang Sah	5.220.500.000,00	9.246.860.644,00	177,13	3.650.049.902,00
Jumlah Realisasi Pendapatan Asli Daerah		195.055.500.000,00	234.254.990.772,00	120,10	198.669.418.066,00

Realisasi Pendapatan Asli Daerah Tahun Anggaran 2022 sebesar Rp234.254.990.772,00 atau mencapai 120,10% dari target pendapatan yang ditetapkan sebesar Rp195.055.500.000,00

Perkembangan Realisasi Pendapatan Asli Daerah dalam 2 tahun terakhir disajikan dalam Tabel 3. Sebagai berikut:

Tabel. 3. Pencapaian Realisasi Pendapatan Asli Daerah Tahun Anggaran 2022

No	Pendapatan	2022	2021	Meningkat (Menurun)	Prosentase
		Rp	Rp	Rp	%
1	Pajak Daerah	225.008.130.128,00	194.996.239.464,00	30.011.890.664,00	115,39

LAPORAN KEUANGAN
BADAN KEUANGAN DAERAH KABUPATEN KARANGANYAR (OPD)
 Untuk tahun yang berakhir pada tanggal 31 Desember 2022

2	Retrebusi Daerah	0,00	23.128.700,00	(23.128.700,00)	-
3	Lain-lain PAD yang Sah	9.246.860.644,00	0,00	0,00	0,00
Jumlah Realisasi Pendapatan Asli Daerah		234.254.990.772,00	198.669.418.066,00	35.585.572.706,00	17,91

Realisasi pendapatan daerah Tahun Anggaran 2022 tersebut meningkat sebesar Rp35.585.572.706,00 atau 17,91% dibandingkan realisasi pendapatan tahun 2021 sebesar Rp198.669.418.066,00.

2.2 Penyerapan Anggaran Belanja

Realisasi penyerapan anggaran belanja Tahun Anggaran 2022 disajikan pada tabel 4, sebagai berikut:

Tabel. 4. Penyerapan Belanja Tahun Anggaran 2022

No	Belanja	2022			2021
		Anggaran (Rp)	Realisasi (Rp)	%	Realisasi (Rp)
1	Belanja Operasi	71.493.030.004,00	67.400.618.239,00	94,28	60.752.509.730,00
2	Belanja Modal	2.924.878.700,00	2.822.578.320,00	96,50	1.883.845.000,00
Jumlah Realisasi Belanja		74.417.908.704,00	70.223.196.559,00	94,36	62.636.354.730,00

2.2.1. Penyerapan Anggaran Belanja Operasi

Realisasi penyerapan anggaran belanja Operasi Tahun Anggaran 2022 disajikan pada tabel 5, sebagai berikut:

Tabel. 5. Penyerapan Belanja Operasi Tahun Anggaran 2022

No	Belanja Operasi	2022			2021
		Anggaran (Rp)	Realisasi (Rp)	%	Realisasi (Rp)
1	Belanja Pegawai	18.587.192.004,00	16.751.122.884,00	90,12	16.300.757.255,00
2	Belanja Barang	52.905.838.000,00	50.649.495.355,00	95,74	41.569.211.702,00
3	Belanja Bunga	0,00	0,00	-	2.733.790.773,00
3	Belanja Hibah	0,00	0,00	-	148.750.000,00
Jumlah Realisasi Belanja Operasi		71.493.030.004,00	67.400.618.239,00	94,28	60.752.509.730,00

LAPORAN KEUANGAN
BADAN KEUANGAN DAERAH KABUPATEN KARANGANYAR (OPD)
 Untuk tahun yang berakhir pada tanggal 31 Desember 2022

Realisasi Belanja selama Tahun Anggaran 2022 sebesar Rp67.400.618.239,00 atau mencapai 94,28 % dari pagu anggaran Belanja Operasi yang direncanakan sebesar Rp71.493.030.004,00.

Tabel. 6. Perkembangan Realisasi Belanja Operasi Tahun Anggaran 2021 – 2022

No	Belanja Operasi	2022	2021	Meningkat (Menurun)	Prose ntase
		Rp	Rp	Rp	%
1.	Belanja Pegawai	16.751.122.884,00	16.300.757.255,00	450.365.629,00	2,76
2.	Barang dan Jasa	50.649.495.355,00	41.569.211.702,00	9.080.283.653,00	21,84
3	Belanja Bunga	0,00	2.733.790.733,00	(2.733.790.733,00)	-
4	Belanja Hibah	0,00	148.750.000,00	(148.750.000,00)	-
Jumlah Realisasi Belanja Operasi		67.400.618.239,00	60.752.509.730,00	6.648.108.509,00	10,94

Realisasi Belanja Operasi Tahun Anggaran 2022 tersebut meningkat sebesar Rp6.648.108.509,00 atau 10,94% dibandingkan realisasi belanja tahun 2021 sebesar Rp60.752.509.730,00.

2.2.2. Penyerapan Anggaran Belanja Modal

Realisasi penyerapan anggaran belanja Modal Tahun Anggaran 2022 disajikan pada tabel 7, sebagai berikut:

Tabel. 7. Penyerapan Belanja Modal Tahun Anggaran 2022

No	Belanja Modal	2022			2021
		Anggaran	Realisasi	%	Realisasi
		(Rp)	(Rp)		(Rp)
1	Belanja Modal Peralatan dan Mesin	2.819.878.700,00	2.719.526.320,00	96,44	1.883.845.000,00
2	Belanja Modal Aset Tetap Lainnya.	105.000.000,00	103.052.000,00	98,14	0,00
Jumlah Realisasi Belanja Modal		2.924.878.700,00	2.822.578.320,00	96,50	1.883.845.000,00

Realisasi Belanja Modal selama Tahun Anggaran 2022 sebesar Rp2.822.578.320,00 atau mencapai 96,50% dari pagu anggaran Belanja Modal yang direncanakan sebesar Rp2.924.878.700,00.

Perkembangan realisasi belanja Modal dalam 2 (dua) tahun terakhir disajikan dalam Tabel 8

LAPORAN KEUANGAN
BADAN KEUANGAN DAERAH KABUPATEN KARANGANYAR (OPD)
 Untuk tahun yang berakhir pada tanggal 31 Desember 2022

Tabel. 8. Perkembangan Realisasi Belanja Modal Tahun Anggaran 2021 – 2022

No	Belanja	2022	2021	Meningkat (Menurun)	Prosentase
		Rp	Rp	Rp	%
1.	Belanja Modal Peralatan dan Mesin	2.719.526.320,00	1.883.845.000,00	835.681.320,00	44,36
2	Belanja Modal Aset Tetap Lainnya.	103.052.000,00	0,00	103.052.000,00	-
Jumlah Realisasi Belanja Modal		2.822.578.320,00	1.883.845.000,00	938.733.320,00	49,83

Realisasi Belanja Modal Tahun Anggaran 2022 tersebut meningkat sebesar Rp938.733.320,00 atau 49,83% dibandingkan realisasi belanja tahun 2021 sebesar Rp1.883.845.000,00.

LAPORAN KEUANGAN**SKPD**

Untuk tahun yang berakhir pada tanggal 31 Desember 2022

BAB III
PENJELASAN ATAS POS- POS LAPORAN KEUANGAN

A. PENJELASAN POS- POS LAPORAN REALISASI APBD**A.1. Pendapatan Daerah**

Tabel. 9. Pendapatan Daerah Tahun Anggaran 2022

No	Pendapatan Daerah	2022				2021
		Anggaran	Realisasi	Lebih/kurang	%	Realisasi
		(Rp)	(Rp)	(Rp)		(Rp)
1	Pendapatan Asli Daerah	195.055.500.000,00	234.254.990.772,00	39.199.490.772,00	120,09	198.669.418.066,00
Jumlah Realisasi Pendapatan Daerah		195.055.500.000,00	234.254.990.772,00	39.199.490.772,00	120,09	198.669.418.066,00

Realisasi Pendapatan Daerah Tahun Anggaran 2022 sebesar Rp234.254.990.772,00 atau mencapai 120,09% dari target pendapatan yang ditetapkan sebesar Rp195.055.500.000,00. Realisasi Pendapatan tersebut merupakan realisasi pendapatan dari tanggal 1 Januari 2022 sampai dengan tanggal 31 Desember 2022 dengan rincian sebagai berikut:

A.1.1. Pendapatan Asli Daerah

Tabel. 10. Pendapatan Asli Daerah TA 2022

No	Pendapatan Asli Daerah	2022				2021
		Anggaran	Realisasi	Lebih/kurang	%	Realisasi
		(Rp)	(Rp)	(Rp)		(Rp)
1	Pajak Daerah	189.835.000.000,00	225.008.130.128,00	35.173.130.128,00	118,52	194.996.239.464,00
2	Retribusi Daerah	0,00	0,00	0,00	-	23.128.700,00
3	Lain- Lain PAD yang Sah	5.220.500.000,00	9.246.860.644,00	4.026.360.644,00	177,13	3.618.293.665,66
Jumlah Realisasi Pendapatan Asli Daerah		195.055.500.000,00	234.254.990.772,00	39.199.490.772,00	120,10	198.669.418.066,00

Realisasi Pendapatan Asli Daerah Tahun Anggaran 2022 sebesar Rp234.254.990.772,00 atau mencapai 120,10% dari target pendapatan yang ditetapkan sebesar Rp195.055.500.000,00. Perkembangan realisasi pendapatan asli daerah dalam 2 (dua) tahun terakhir disajikan dalam Tabel 11

Tabel. 11. Perkembangan Realisasi Pendapatan Asli Daerah Tahun Anggaran 2021 – 2022

No	Pendapatan Asli Daerah	2022	2021	Meningkat (Menurun)	Prosentase
		Rp	Rp	Rp	%
1	Pajak Daerah	225.008.130.128,00	194.996.239.464,00	30.011.890.664,00	115,39
2	Retribusi Daerah	0,00	23.128.700,00	(23.128.700,00)	-
3	Lain- Lain PAD yang Sah	9.246.860.644,00	0,00	9.246.860.644,00	0,00
Jumlah Realisasi Pendapatan Asli Daerah		234.254.990.772,00	198.669.418.066,00	35.585.572.706,00	17,91

Pendapatan Asli Daerah tersebut terdiri dari Pendapatan Pajak Daerah, Retribusi Daerah, dan Lain-Lain PAD yang Sah dengan rincian sebagai berikut:

LAPORAN KEUANGAN**SKPD**

Untuk tahun yang berakhir pada tanggal 31 Desember 2022

A.1.1.1. Pendapatan Pajak Daerah

Tabel. 12. Pendapatan Pajak Daerah

Uraian	2022				2021
	Anggaran	Realisasi	Lebih/kurang	%	Realisasi
	(Rp)	(Rp)	(Rp)		(Rp)
Pajak Daerah	189.835.000.000,00	225.008.130.128,00	35.173.130.128,00	118,53	194.996.239.464,00

Realisasi Pendapatan Pajak Daerah TA 2022 sebesar Rp. 225.008.130.128,00 atau mencapai 118,53% dari target pendapatan yang ditetapkan sebesar Rp. 189.835.000.000,00. Perkembangan realisasi pendapatan pajak daerah dalam 2 (dua) tahun terakhir disajikan dalam Tabel 13

Tabel. 13. Realisasi Pendapatan Pajak Daerah

No	Pajak Daerah	2022				2021
		Anggaran	Realisasi	Lebih/kurang	%	Realisasi
		(Rp)	(Rp)	(Rp)		(Rp)
1	Pajak Hotel	8.435.000.000,00	11.397.998.771,00	2.962.998.771,00	135,13	6.979.194.295,00
2	Pajak Restoran	9.500.000.000,00	13.090.867.738,00	3.590.867.738,00	137,79	9.663.484.355,00
3	Pajak Hiburan	1.000.000.000,00	1.154.471.957,00	154.471.957,00	115,45	786.654.768,00
4	Pajak Reklame	5.100.000.000,00	5.163.105.938,00	63.105.938,00	101,23	5.265.830.064,00
5	Pajak Penerangan Jalan	70.000.000.000,00	77.152.830.824,00	7.152.830.824,00	110,21	68.326.045.273,00
6	Pajak Parkir	250.000.000,00	309.308.278,00	59.308.278,00	123,72	225.245.805,00
7	Pajak Air Tanah	2.500.000.000,00	2.890.523.140,00	390.523.140,00	115,62	2.852.204.964,00
8	Pajak Mineral Bukan Logam dan Batuan	50.000.000,00	7.876.150,00	(42.123.850,00)	15,75	31.220.600,00
9	Pajak Bumi dan Bangunan Perdesaan dan Perkotaan (PBBP2)	26.500.000.000,00	27.344.524.765,00	844.524.765,00	103,18	26.685.402.636,00
10	Bea Perolehan Hak Atas Tanah dan Bangunan (BPHTB)	66.500.000.000,00	86.496.622.567,00	19.996.622.567,00	130,07	74.180.956.127,00
Jumlah Realisasi Pendapatan Pajak Daerah		189.835.000.000,00	225.008.130.128,00	35.173.130.128,00	118,53	194.996.239.464,00

Tabel. 14. Perkembangan Realisasi Pendapatan Pajak Daerah

No	Pendapatan Pajak Daerah	2022	2021	Meningkat (Menurun)	Prosentase
		(Rp)	(Rp)	(Rp)	%
1	Pajak Hotel	11.397.998.771,00	6.979.194.295,00	4.0418.804.476,00	63,31
2	Pajak Restoran	13.090.867.738,00	9.663.484.355,00	3.427.383.383,00	35,47
3	Pajak Hiburan	1.154.471.957,00	786.654.768,00	367.817.189,00	46,76
4	Pajak Reklame	5.163.105.938,00	5.265.830.064,00	(102.724.703,00)	(1,95)
5	Pajak Penerangan Jalan	77.152.830.824,00	68.326.045.273,00	8.826.785.551,00	12,92
6	Pajak Parkir	309.308.278,00	225.245.805,00	84.062.473,00	37,32
7	Pajak Air Tanah	2.890.523.140,00	2.852.204.964,00	38.318.176,00	1,34
8	Pajak Mineral Bukan Logam dan Batuan	7.876.150,00	31.220.600,00	(23.344.450,00)	(74,77)
9	Pajak Bumi dan Bangunan Perdesaan dan Perkotaan (PBBP2)	27.344.524.765,00	26.685.402.636,00	659.122.129,00	2,47
10	Bea Perolehan Hak Atas Tanah dan Bangunan (BPHTB)	86.496.622.567,00	74.180.956.127,00	12.315.666.440,00	16,60
Jumlah Realisasi Pendapatan Pajak Daerah		225.008.130.128,00	194.996.239.464,00	30.011.890.664,00	15,39

A.1.1.2. Retrebusi Daerah

Tabel. 15. Retrebusi Daerah

Uraian	2022				2021
	Anggaran	Realisasi	Lebih/kurang	%	Realisasi
	(Rp)	(Rp)	(Rp)		(Rp)
Retrebusi Daerah	0,00	0,00	0,00	0	23.128.700,00

A.1.1.3. Lain- Lain PAD yang Sah

Tabel. 16. Lain- Lain PAD yang Sah TA 2022

Uraian	2022				2021
	Anggaran	Realisasi	Lebih/kurang	%	Realisasi
	(Rp)	(Rp)	(Rp)		(Rp)
Lain- Lain PAD yang Sah	5.220.500.000,00	9.246.860.644,00	4.026.360.644,00	177,13	3.650.049.902,00

Realisasi Pendapatan Lain- Lain PAD yang Sah TA 2022 sebesar Rp9.246.860.644,00 atau mencapai 177,13% dari target pendapatan yang ditetapkan sebesar Rp5.220.500.000,00

Tabel. 17. Rincian Lain- Lain PAD yang Sah TA 2022

No	Lain-Lain PAD yang Sah	2022				2021
		Anggaran	Realisasi	Lebih/kurang	%	Realisasi
		(Rp)	(Rp)	(Rp)		(Rp)
1	Hasil Penjualan BMD yang Tidak Dipisahkan	0,00	1.169.062.515,00	1.169.062.515,00	-	404.998.888,00
2	Hasil Pemanfaatan BMD yang Tida kDipisahkan	1.220.500.000,00	1.854.472.800,00	633.972.800,00	151,94	1.788.017.000,00
3	Jasa Giro	4.000.000.000,00	3.046.569.006,00	(953.430.994,00)	76,16	79.832.635,00
4	Pendapatan Denda atas Keterlambatan Pelaksanaan Pekerjaan	0,00	12.571.765,00	12.571.765,00	-	-
5	Pendapatan Denda Pajak Daerah	0,00	1.110.232.052,00	1.110.232.052,00	-	856.342.738,00
6	Pendapatan Dari pengembalian	0,00	0,00	0,00	-	520.858.641,00
7	Lain-lain PAD yang Sah Lainnya-LRA	0,00	2.053.952.506,00	2.053.952.506,00	00,00	40.410.967,00
Jumlah Realisasi Lain-lain PAD yang Sah		5.220.500.000,00	9.246.860.644,00	4.026.360.644,00	177,13	3.650.049.902,00

Tabel. 18. Perkembangan RealisasiLain- Lain PAD yang Sah TA 2022-2021

No	Pendapatan Pajak Daerah	2022	2021	Meningkat (Menurun)	Prosentase
		(Rp)	(Rp)	(Rp)	%
1	Hasil Penjualan BMD yang Tidak Dipisahkan	1.169.062.515,00	404.998.888,00	764.063.627,00	188,66
2	Hasil Pemanfaatan BMD yang Tidak Dipisahkan	1.854.472.800,00	1.788.017.000,00	66.455.800,00	3,72
3	JasaGiro	3.046.569.006,00	79.832.635,00	2.966.736.371,00	3716,19

LAPORAN KEUANGAN
 BADAN KEUANGAN DAERAH KABUPATEN KARANGANYAR (OPD)
 Untuk tahun yang berakhir pada tanggal 31 Desember 2022

4	Pendapatan Denda atas Keterlambatan Pelaksanaan Pekerjaan	12.571.765,00	-	12.571.765,00	0
5	Pendapatan Denda Pajak Daerah	1.110.232.052,00	856.342.738,00	253.889.314,00	29,65
6	Pendapatan Dari pengembalian	0,00	520.858.641,00	-520.858.641,00	-100,00
7	Lain-lain PAD yang Sah Lainnya-LRA	2.053.952.506,00	40.410.967,00	2.013.541.539,00	4982,66
Jumlah Realisasi Lain-lain PAD yang Sah		9.246.860.644,00	3.650.049.902,00	5.596.810.742,00	153,34

A.2 Belanja Daerah

Tabel. 19. Penyerapan Belanja Tahun Anggaran 2022

No.	Belanja	2022				2021
		Anggaran	Realisasi	Lebih/Kurang	%	Realisasi
		(Rp)	(Rp)	(Rp)		(Rp)
1	Belanja Operasi	71.493.030.004,00	67.400.618.239,00	(4.092.411.765,00)	94,28	60.752.509.730,00
2	Belanja Modal	2.924.878.700,00	2.822.578.320,00	(102.300.380,00)	96,50	1.883.845.000,00
Jumlah Realisasi Belanja		74.417.908.704,00	70.223.196.559,00	(4.194.712.145,00)	94,36	62.636.354.730,00

Realisasi Belanja TA 2022 sebesar Rp70.223.196.559,00 atau 94,36% dari anggaran sebesar Rp74.417.908.704,00. Realisasi belanja TA 2022 mengalami kenaikan dibanding kandungan realisasi belanja tahun 2021.

A 2.1 Belanja Operasi

Tabel. 20. Belanja Operasi TA 2022

No.	Uraian	2022				2021
		Anggaran	Realisasi	Lebih/Kurang	%	Realisasi
		(Rp)	(Rp)	(Rp)		(Rp)
1	Belanja operasi	71.493.030.004,00	67.400.618.239,00	(4.092.411.765,00)	94,28	60.752.509.730,00
Jumlah Belanja Operasi		71.493.030.004,00	67.400.618.239,00	(4.092.411.765,00)	94,28	57.869.968.957,00

Realisasi Belanja Operasi Tahun Anggaran 2022 sebesar Rp67.400.618.239,00 atau 94,28 % dari anggaran sebesar Rp71.493.030.004,00. Belanja Operasi TA 2021 terdiri dari Belanja Pegawai dan Belanja Barang dengan rincian sebagai berikut:

Tabel. 21. Rincian Belanja Operasi TA 2022

No.	Belanja Operasi	2022				2021
		Anggaran	Realisasi	Lebih/Kurang	%	Realisasi
		(Rp)	(Rp)	(Rp)		(Rp)
1	Belanja Pegawai	18.587.192.004,00	16.751.122.884,00	(1.836.069.120,00)	90,12	16.300.757.255,00
2	Belanja Barang	52.905.838.000,00	50.649.495.355,00	(2.256.342.645,00)	95,74	41.569.211.702,00
3	Belanja Bunga	0,00	0,00	0,00	-	2.733.790.773,00
4	Belanja Hibah	0,00	0,00	0,00	-	148.750.000,00
Jumlah Belanja Operasi		71.493.030.004,00	67.400.618.239,00	(4.092.411.765,00)	94,28	60.752.509.730,00

Perkembangan realisasi belanja operasi dalam 2 (dua) tahun terakhir disajikan dalam Tabel berikut.

Tabel. 22. Perkembangan Realisasi Belanja Operasi Tahun Anggaran 2021–2022

No	Belanja Operasi	2022	2021	Meningkat/(Menurun)	%
		(Rp)	(Rp)	(Rp)	
1	Belanja Pegawai	16.751.122.884,00	16.300.757.255,00	450.365.529,00	2,76
2	Belanja Barang	50.649.495.355,00	41.569.211.702,00	9.080.283.653,00	21,84
3	Belanja Bunga	0,00	2.733.790.773,00	(2.733.790.773,00)	(100)
4	Belanja Hibah	0,00	148.750.000,00	(148.750.000,00)	(100)
Jumlah Realisasi Pendapatan Pajak Daerah		67.400.618.239,00	57.869.968.957,00	9.530.649.282,00	16,47

A.2.1.1. Belanja Pegawai

Tabel. 23. Belanja Pegawai TA 2022

No	Uraian	2022				2021
		Anggaran	Realisasi	Lebih/Kurang	%	Realisasi
		(Rp)	(Rp)	(Rp)		(Rp)
1	Belanja Pegawai	18.587.192.004,00	16.751.122.884,00	(1.836.069.120,00)	90,12	16.300.757.255,00
Jumlah Realisasi Belanja Pegawai		18.587.192.004,00	16.751.122.884,00	(1.836.069.120,00)	90,12	16.300.757.255,00

Realisasi Belanja Pegawai Tahun Anggaran 2022 sebesar Rp16.751.122.884,00 atau 90,12% dari anggaran sebesar Rp18.587.192.004,00.

Tabel. 24. Rincian Belanja Pegawai TA 2022

Sub kelompok Belanja Pegawai	2022	2021
	(Rp)	(Rp)
Belanja Gajidan Tunjangan ASN	4.423.854.654,00	4.972.838.271,00
Belanja Tambahan Penghasilan ASN	2.425.830.730,00	2.655.731.484,00
Tambahan Penghasilan berdasarkan Pertimbangan Objektif Lainnya ASN	9.138.518.992,00	8.062.823.467,00
Belanja Gaji dan Tunjangan KDH/WKDH	762.918.508,00	609.364.033,00
Jumlah Realisasi Belanja Pegawai	16.751.122.884,00	16.300.757.255,00

Perkembangan realisasi belanja pegawai dalam 2 (dua) tahun terakhir disajikan dalam Tabel berikut.

Tabel. 25. Perkembangan Realisasi Belanja Pegawai Tahun Anggaran 2021–2022

No	Belanja Pegawai	2022	2021	Meningkat/(Menurun)	%
		(Rp)	(Rp)	(Rp)	
1	Belanja Gajidan Tunjangan ASN	4.423.854.654,00	4.972.838.271,00	(548.983.617,00)	(11,04)
2	Belanja Tambahan Penghasilan ASN	2.425.830.730,00	2.655.731.484,00	(229.900.754,00)	(8,66)
3	Tambahan Penghasilan berdasarkan Pertimbangan Objektif Lainnya ASN	9.138.518.992,00	8.062.823.467,00	1.075.695.525,00	13,34
5	Belanja Gaji dan Tunjangan KDH/WKDH	762.918.508,00	609.364.033,00	153.554.475,00	25,20
Jumlah Realisasi Belanja Pegawai		16.751.122.884,00	16.300.757.255,00	450.365.629,00	2,76

A.2.1.2. Belanja Barang

Tabel. 26. Belanja BarangTA2022

No	Uraian	2022				2021
		Anggaran	Realisasi	Lebih/Kurang	%	Realisasi
		(Rp)	(Rp)	(Rp)		(Rp)
1	BelanjaBarang	52.905.838.000,00	50.649.495.355,00	(2.256.342.645,00)	95,74	41,569,211,702,00
Jumlah Realisasi BelanjaBarang		52.905.838.000,00	50.649.495.355,00	(2.256.342.645,00)	95,74	41,569,211,702,00

Jumlah Belanja Barang dan Jasa TA 2022 sebesar Rp50.649.495.355,00 merupakan realisasi Belanja Barang dan Jasa tangga 11 Januari 2022 sampai dengan 31 Desember 2022. Realisasi Belanja Barang dan Jasa Tahun Anggaran 2022 sebesar Rp50.649.495.355,00 atau 95,74% dari anggaran sebesar Rp52.905.838.000,00. Realisasi Belanja Barang TA 2022 meningkat dibanding realisasi Belanja Barang tahun sebelumnya. Realisasi Belanja Barang TA 2022 tersebut terdiri dari:

Tabel. 27. Rincian Belanja Barang dan JasaTA2022

SUB KELOMPOKBELANJABARANG	2022	2021
	Realisasi	Realisasi
	(Rp)	(Rp)
Belanja Barang	4.331.665.305,00	3.706.116.507,00
Belanja Jasa	39.915.714.683,00	32.720.841.043,00
Belanja Pemeliharaan	1.604.518.606,00	1.457.331.305,00
Belana Perjalanan Dinas	4.087.972.554,00	2.715.317.564,00
Belanja Uang dan/atau Jasa untuk Diberikan kepada Pihak Ketiga/Pihak Lain/Masyarakat	709.624.207,00	969.605.283,00
JUMLAH	50.649.495.355,00	41.569.211.702,00

Perkembangan realisasi belanja barang dalam 2 (dua) tahun terakhir disajikan dalam Tabel berikut.

Tabel. 28. Perkembangan Realisasi Belanja Barang Tahun Anggaran 2021–2022

No	PendapatanBelanjaBarang	2022	2021	Meningkat/(Menurun)	%
		(Rp)	(Rp)	(Rp)	
1	Belanja Barang	4.331.665.305,00	3.706.116.507,00	625.548.798,00	16,88
2	Belanja Jasa	39.915.714.683,00	32.720.841.043,00	7.194.873.640,00	21,99
3	Belanja Pemeliharaan	1.604.518.606,00	1.457.331.305,00	147.187.301,00	10,10
4	Belana Perjalanan Dinas	4.087.972.554,00	2.715.317.564,00	1.372.654.990,00	50,55
5	Belanja Uang dan/atau Jasa untuk Diberikan kepada Pihak Ketiga/Pihak Lain/Masyarakat	709.624.207,00	969.605.283,00	(259.981.076,00)	(26,81)
Jumlah Realisasi Belanja Barang		50.649.495.355,00	41.569.211.702,00	9.080.283.653,00	21,84

A.2.1.3 Belanja Bunga

Tabel. 29. Belanja Bunga TA 2022

No	Uraian	2022				2021
		Anggaran	Realisasi	Lebih/Kurang	%	Realisasi
		(Rp)	(Rp)	(Rp)		(Rp)
1	Belanja Bunga	0,00	0,00	(2.733.790.773,00)	-	2.733.790.773,00
Jumlah Realisasi Belanja Bunga		0,00	0,00	(2.733.790.773,00)		2.733.790.773,00

A.2.1.4 Belanja Hibah

Tabel. 30. Belanja Hibah TA 2022

No	Uraian	2022				2021
		Anggaran	Realisasi	Lebih/Kurang	%	Realisasi
		(Rp)	(Rp)	(Rp)		(Rp)
1	Belanja Hibah	0,00	0,00	(148.750.000,00)	-	148.750.000,00
Jumlah Realisasi Belanja Hibah		0,00	0,00	(148.750.000,00)		148.750.000,00

A.2.2. Belanja Modal

Tabel. 31. Belanja Modal TA 2022

No	Uraian	2022				2021
		Anggaran	Realisasi	Lebih/Kurang	%	Realisasi
		(Rp)	(Rp)	(Rp)		(Rp)
1	Belanja Modal	2.924.878.700,00	2.822.578.320,00	(102.300.380,00)	96,50	1.883.845.000,00
Jumlah Realisasi Belanja Modal		2.924.878.700,00	2.822.578.320,00	(102.300.380,00)	96,50	1.883.845.000,00

Realisasi Belanja Modal Tahun Anggaran 2022 sebesar Rp2.822.578.320,00 atau 96,50% dari anggaran sebesar Rp2.924.878.700,00. Belanja Modal TA 2022, dengan rincian sebagai berikut:

Tabel. 32. Rincian Belanja Modal TA 2022

No	Uraian	2022				2021
		Anggaran	Realisasi	Lebih/Kurang	%	Realisasi
		(Rp)	(Rp)	(Rp)		(Rp)
1	Belanja Modal Peralatan dan Mesin	2.819.878.700,00	2.719.526.320,00	(100.352.380,00)	96,44	1.883.845.000,00
2	Belanja Modal Aset Tetap Lainnya	105.000.000,00	103.052.000,00	(1.948.000,00)	98,14	0,00
Jumlah Realisasi Belanja Modal		2.924.878.700,00	2.822.578.320,00	(102.300.380,00)	96,50	1.883.845.000,00

Perkembangan realisasi belanja modal dalam 2 (dua) tahun terakhir disajikan dalam Tabel berikut.

Tabel. 33. Perkembangan Realisasi Belanja Modal Tahun Anggaran 2021–2022

No	Belanja Modal	2022	2021	Meningkat/(Menurun)	%
		(Rp)	(Rp)	(Rp)	
1	Belanja Modal Peralatan dan Mesin	2.719.526.320,00	1.883.845.000,00	835.681.320,00	30,72
2	Belanja Modal Aset Tetap Lainnya	103.052.000,00	0	103.052.000,00	-
Jumlah Realisasi Belanja Modal		2.822.578.320,00	1.883.845.000,00	938.733.320,00	49,83

A.2.2.1 Belanja Modal Peralatan dan Mesin

Tabel. 34. Belanja Modal Peralatan dan Mesin TA 2022

No	Uraian	2022				2021
		Anggaran	Realisasi	Lebih/Kurang	%	Realisasi
		(Rp)	(Rp)	(Rp)		(Rp)
1	Belanja Modal Peralatan dan Mesin	2.819.878.700,00	2.719.526.320,00	(100.352.380,00)	96,44	1.883.845.000,00
Jumlah Realisasi Belanja Modal Peralatan dan Mesin		2.819.878.700,00	2.719.526.320,00	(100.352.380,00)	96,44	1.883.845.000,00

Realisasi belanja modal peralatan dan mesin TA 2022 sebesar Rp2.719.526.320,00 merupakan realisasi Belanja Modal peralatan dan mesin dari 1 Januari 2022 sampai dengan 31 Desember 2022. Realisasi Belanja Modal Peralatan dan Mesin TA 2022 sebesar Rp2.719.526.320,00 atau 96,44 % dari anggaran sebesar Rp2.819.878.700,00. Mengalami kenaikan dibandingkan dengan realisasi belanja modal peralatan dan mesin TA 2021. Hal ini disebabkan oleh:

Adanya kebutuhan yang mendesak dan tidak bisa menunggu dikerjakan ditahun berikutnya.

Rincian Belanja Modal Peralatan dan Mesin sebagaimana dijelaskan diatas, disajikan dalam Tabel berikut.

Tabel. 35. Rincian Belanja Modal Peralatan dan Mesin TA 2022

No	Belanja Modal Peralatan dan Mesin	2022				2021
		Anggaran	Realisasi	Lebih/Kurang	%	Realisasi
		(Rp)	(Rp)	(Rp)		(Rp)
1	Belanja Modal Alat Angkutan	2.030.435.000,00	1.946.660.000,00	(83.775.000,00)	95,87	1.147.000.000,00
2	Belanja Modal Alat Kantor dan Rumah Tangga	153.125.000,00	144.791.320,00	(8.333.680,00)	94,56	216.775.000,00
3	Belanja Modal Alat Studio, Komunikasi, dan Pemancar	15.000.000,00	14.700.000,00	(300.000,00)	98,00	0,00
4	Belanja Modal Komputer	621.318.700,00	613.375.000,00	(7.943.700,00)	98,72	520.070.000,00
Jumlah Realisasi Belanja Modal Peralatan dan Mesin		2.819.878.700,00	2.719.526.320,00	(100.352.380,00)	96,44	1.883.845.000,00

Perkembangan realisasi belanja modal peralatan dan mesin dalam 2 (dua) tahun terakhir disajikan dalam Tabel berikut.

Tabel. 36. Perkembangan Realisasi Belanja Modal Peralatan dan Mesin Tahun Anggaran 2021-2022

No	Belanja Modal Peralatan dan Mesin	2022	2021	Meningkat/(Menurun)	%
		(Rp)	(Rp)	(Rp)	
1	Belanja Modal Alat Angkutan	1.946.660.000,00	1.147.000.000,00	799.660.000,00	67,72

LAPORAN KEUANGAN
 BADAN KEUANGAN DAERAH KABUPATEN KARANGANYAR (OPD)
 Untuk tahun yang berakhir pada tanggal 31 Desember 2022

2	Belanja Modal Alat Kantor dan Rumah Tangga	144.791.320,00	216.775.000,00	(71.983.680,00)	(33,21)
3	Belanja Modal Alat Studio, Komunikasi, dan Pemancar	14.700.000,00	0,00	14.700.000,00	
4	Belanja Modal Komputer	613.375.000,00	520.070.000,00	93.305.000,00	17,94
Jumlah Realisasi Belanja Modal Peralatan dan Mesin		2.719.526.320,00	1.883.845.000,00	835.681.320,00	44,36

A.2.2.2 Belanja Modal Aset Tetap Lainnya

Tabel. 37. Belanja Modal Aset Tetap Lainnya TA 2022

No.	Uraian	2022				2021
		Anggaran	Realisasi	Lebih/Kurang	%	Realisasi
		(Rp)	(Rp)	(Rp)		(Rp)
1	Belanja Aset Tetap Lainnya	105.000.000,00	103.052.000,00	(1.948.000,00)	98,14	0,00
Jumlah Realisasi Belanja Modal Aset Tetap Lainnya		105.000.000,00	103.052.000,00	(1.948.000,00)	98,14	0,00

Realisasi belanja modal Aset Tetap Lainnya TA 2022 sebesar Rp103.052.000,00 merupakan realisasi Belanja Modal Aset Tetap Lainnya dari 1 Januari 2022 sampai dengan 31 Desember 2022. Realisasi Belanja Aset Tetap Lainnya TA 2022 sebesar Rp103.052.000,00 atau 98,14% dari anggaran sebesar Rp105.000.000,00. Mengalami kenaikan dibandingkan dengan realisasi belanja modal peralatan dan mesin TA 2021.

Rincian Belanja Modal Peralatan dan Mesin sebagaimana dijelaskan diatas, disajikan dalam Tabel berikut.

Tabel. 38. Rincian Belanja Modal Aset Tetap Lainnya TA 2022

No.	Belanja Modal Aset Tetap Lainnya	2022				2021
		Anggaran	Realisasi	Lebih/Kurang	%	Realisasi
		(Rp)	(Rp)	(Rp)		(Rp)
1	Belanja Modal Aset Tidak Berwujud	105.000.000,00	103.052.000,00	(1.948.000,00)	98,14	0
Jumlah Realisasi Belanja Modal Aset Tetap Lainnya		105.000.000,00	103.052.000,00	(1.948.000,00)	98,14	0

Perkembangan realisasi belanja modal peralatan dan mesin dalam 2 (dua) tahun terakhir disajikan dalam Tabel berikut.

Tabel. 39. Perkembangan Realisasi Belanja Modal Aset Tetap Lainnya Tahun Anggaran 2021-2022

No.	Belanja Modal Aset Tetap Lainnya	2022	2021	Meningkat/(Menurun)	%
		(Rp)	(Rp)	(Rp)	
1	Belanja Modal Aset Tetap Lainnya	103.052.000,00	0	103.052.000,00	100
Jumlah Realisasi Belanja Modal Aset Tetap Lainnya		103.052.000,00	0	103.052.000,00	100

Realisasi Belanja Modal Aset Tetap Lainnya selama tahun 2022 disajikan Sebagai berikut:

Rincian	ANGGARAN	REALISASI	%
Belanja Modal Aset Tidak Berwujud	105.000.000,00	103.052.000,00	98,14

B. PENJELASAN POS- POS NERACA

B.1. ASET

ASET	<u>Tahun 2022</u>	<u>Tahun 2021</u>
	22.175.114.037,16	21.458.968.972,91

Jumlah aset sebesar Rp22.175.114.037,16 dan Rp21.458.968.972,91 tersebut merupakan total dari saldo Aset Lancar, Investasi Jangka Panjang, Aset Tetap dan Aset Lainnya per 31 Desember 2021 dan Per 31 Desember 2022, dengan rincian berikut ini :

B.1.1. Aset Lancar

ASET LANCAR

B.1.1.1 PIUTANG

B.1.1.1.1	PIUTANG PAJAK	<u>Tahun 2022</u>	<u>Tahun 2021</u>
		78.248.078.979,00	79.580.738.896,00

Jumlah tersebut merupakan saldo Piutang Pajak per 31 Desember 2022 dan per 31 Desember 2021 sesuai hasil inventarisasi dokumen Surat Ketetapan Pajak Daerah (SKPD) yang belum tertagih.

Mutasi penambahan dan pengembalian piutang pajak sebagai berikut:

- Saldo 1/01/2022	Rp	78.248.078.979,00
a. Penambahan piutang	Rp	0,00
b. Pembayaran Piutang	Rp	0,00
- Saldo 31/12/ 2022	Rp	78.248.078.979,00

B.1.1.1.2	PIUTANG RETRIBUSI	<u>Tahun 2022</u>	<u>Tahun 2021</u>
		3.104.400,00	3.104.400,00

Jumlah tersebut merupakan saldo Piutang Retribusi per 31 Desember 2022 dan per 31 Desember 2021 sesuai dokumen Surat Ketetapan Retribusi Daerah (SKRD) yang belum tertagih.

Mutasi penambahan dan pengembalian piutang retribusi sebagai berikut:

Saldo 1/01/2022	Rp	3.104.400,00
a. Penambahan piutang	Rp	0,00
b. Pembayaran Piutang	Rp	0,00
Saldo 31/12/ 2022	Rp	3.104.400,00

B.1.1.1.3	PIUTANG LAIN-LAIN PAD YANG SAH	<u>Tahun 2022</u>	<u>Tahun 2021</u>
		58.500.000,00	6.000.000,00

Jumlah tersebut merupakan saldo Piutang Lain-Lain PAD Yang Sah per 31 Desember 2022 dan per 31 Desember 2021 sesuai dokumen Surat Ketetapan Retribusi Daerah (SKRD) yang belum tertagih.

Mutasi penambahan dan pengembalian piutang Lain-Lain PAD Yang Sah sebagai berikut:

LAPORAN KEUANGAN
 BADAN KEUANGAN DAERAH KABUPATEN KARANGANYAR (OPD)
 Untuk tahun yang berakhir pada tanggal 31 Desember 2022

Saldo 1/01/2022	Rp	Rp. 6.000.000,00
a. Penambahan piutang baru	Rp	Rp. 52.500.000,00
b. Pembayaran Piutang	Rp	Rp. 0,00
Saldo 31/12/ 2022	Rp	Rp. 58.500.000,00

B.1.1.1.4	PENYISIHAN PIUTANG	Tahun 2022	Tahun 2021
		(56.163.935.296,84)	(58.140.143.923,09)

B.1.1.1.5	PERSEDIAAN	Tahun 2022	Tahun 2021
		29.365.955,00	9.269.600,00

Jumlah tersebut merupakan saldo persediaan per 31 Desember 2022 dan 31 Desember 2021.

Tabel. 40. Perbandingan Saldo Persediaan Tahun 2022 Sesuai Permendagri 108/2016

NAMAPERSEDIAAN	2022	2021
	(Rp)	(Rp)
Alat Tulis Kantor	29.365.955,00	5.204.600,00
Kertas dan Cover	0,00	1.229.000,00
Bahan Cetak	0,00	1.586.000,00
Alat/Bahan untuk Kegiatan Kantor Lainnya	0,00	1.250.000,00
Jumlah	29.365.955,00	9.269.600,00

B.1.2. ASET TETAP

ASET TETAP	Tahun 2022	Tahun 2021
	Rp 21.652.965.887,00	Rp20.510.509.380,00

Jumlah tersebut merupakan saldo Aset Tetap per 31 Desember 2022 dan per 31 Desember 2021 yang terdiri dari saldo Aset Tetap Tanah, Peralatan dan Mesin, Gedung dan Bangunan, Jalan, Jembatan, Irigasi/Bangunan Air dan Jaringan, Aset Tetap Lainnya dan Konstruksi dalam Pengerjaan.

Tabel. 41 .Mutasi Aset Tetap TA 2022

No	Kelompok	Saldo01/01/2022	Penambahan	Pengurangan	Saldo31/12/2022
		(Rp)	(Rp)	(Rp)	(Rp)
1	Tanah	9.602.559.000,00	829.604.000,00	428.474.000,00	10.003.689.000,00
2	Peralatan dan Mesin	19.584.089.317,00	4.725.967.020,00	6.089.465.097,00	18.220.591.240,00
3	Gedung dan Bangunan	8.363.012.046,00	1.574.804.500,00	623.469.989,00	9.314.346.557,00
4	Jalan, Jaringan, dan Irigasi	175.330.500,00	00,00	0,00	175.330.500,00
5	Aset Tetap Lainnya	39.692.740,00	00,00	38.502.040,00	1.190.700,00
6	Akumulasi Penyusutan	(17.254.174.223,00)	0,00	0,00	(16.062.182.110,00)
	Jumlah	21.652.965.887,00	7.130.375.520,00	7.179.911.126,00	20.510.509.380,00

B.1.2.1. Tanah

Tanah	<u>Tahun 2022</u>	<u>Tahun 2021</u>
	Rp10.003.696.000,00	Rp9.602.559.000,00

Jumlah tersebut merupakan saldo Tanah per 31 Desember 2022 dan per 31 Desember 2021. Saldo Tanah per 31 Desember 2022 meningkat sebesar Rp401.130.000,00. Dengan uraian sebagai berikut:

Saldo 01/01/2022	: Rp 9.602.559.000,00
a. Penambahan	: Rp 829.604.000,00
b. Pengurangan	: <u>Rp 428.474.000,00</u>
Saldo 31/12/2022	: Rp 10.003.689.000,00

B.1.2.2. Peralatan dan Mesin

Peralatan dan Mesin	<u>Tahun 2022</u>	<u>Tahun 2021</u>
	Rp 18.220.591.240,00	Rp 19.584.089.317,00

Jumlah tersebut merupakan saldo Peralatan dan Mesin per 31 Desember 2022 dan per 31 Desember 2021. Saldo Peralatan dan Mesin per 31 Desember 2021 menurun Rp1.363.498.077,00, Dengan uraian sebagai berikut:

Saldo 01/01/2022	: Rp 19.584.089.317,00
a. Penambahan	: Rp 4.725.967.020,00
b. Pengurangan	: <u>Rp 6.089.465.097,00</u>
Saldo 31/12/2022	: Rp 18.220.591.240,00

B.1.2.3. Gedung dan Bangunan

Gedung dan Bangunan	<u>Tahun 2022</u>	<u>Tahun 2021</u>
	Rp 9.314.346.557,00	Rp8.363.012.046,00

Jumlah tersebut merupakan saldo Gedung dan Bangunan per 31 Desember 2022 dan per 31 Desember 2021. Saldo Gedung dan Bangunan per 31 Desember 2022 meningkat sebesar Rp. 951.334.511,00. Dengan uraian sebagai berikut:

Saldo 01/01/2022	: Rp 8.363.012.046,00
a. Penambahan	: Rp 1.574.804.500,00
b. Pengurangan	: <u>Rp 623.469.989,00</u>
Saldo 31/12/2022	: Rp 9.314.346.557,00

B.1.2.4. Jalan, Jembatan, Irigasi/Bangunan Air dan Jaringan

Jalan, Jembatan, Irigasi/Bangunan Air dan Jaringan	<u>Tahun 2022</u>	<u>Tahun 2021</u>
	Rp175,330,500.00	Rp175,330,500.00

Jumlah tersebut merupakan saldo Jalan, Jembatan, Irigasi/Bangunan Air dan Jaringan per 31 Desember 2022 dan per 31 Desember 2022.

B.1.2.5. Aset Tetap Lainnya

Aset Tetap Lainnya	Tahun 2022	Tahun 2021
	Rp. 1.190.700,00	Rp39,692,740.00

Jumlah tersebut merupakan saldo Aset Tetap Lainnya per 31 Desember 2022 dan per 31 Desember 2021. Saldo Aset Tetap Lainnya per 31 Desember 2021 menurun sebesar Rp38.502.040,00 dibandingkan dengan saldo Aset Tetap Lainnya per 31 Desember 2021 dengan uraian sebagai berikut:

Saldo 01/01/2022	: Rp	39.692.740,00
a. Penambahan	: Rp	0,00
b. Pengurangan	: Rp	<u>38.502.040,00</u>
Saldo 31/12/2022	: Rp	1.190.700,00

B.1.2.6. AKUMULASI PENYUSUTAN

Akumulasi penyusutan Aset Tetap Tahun Anggaran 2022 sebagai berikut:

Tabel. 42. Perbandingan Akumulasi Penyusutan Aset Tetap TA 2022

No	Uraian	Akumulasi Penyusutan TA.20	Akumulasi Penyusutan TA.20	Kenaikan/penurunan
		22	21	
		(Rp)	(Rp)	(Rp)
1	Akumulasi Penyusutan Peralatan dan Mesin	(13.799.825.078,00)	(15.132.324.616)	(1.332.499.538,00)
2	Akumulasi Penyusutan Gedung dan Bangunan	(2.208.412.968,00)	(2.073.440.505,00)	(134.972.463)
3	Akumulasi Penyusutan Jalan, Jaringan, dan Irigasi	(53.944.064,00)	(48,409,102,00)	(5.534.962,00)
Jumlah		(16.062.182.110,00)	(17.254.174.223,00)	(1.191.992.113,00)

B.1.3. ASET LAINNYA

ASET LAINNYA	Tahun 2022	Tahun 2021
	Rp 1.384.559.223,00	Rp1.386.943.374.00

Jumlah tersebut merupakan saldo Aset Lainnya per 31 Desember 2022 dan per 31 Desember 2021. Saldo Aset Lainnya per 31 Desember 2021 menurun sebesar Rp2.384.151,00.

B.2 KEWAJIBAN

KEWAJIBAN	Tahun 2022	Tahun 2021
	Rp 5.683.189.908,73	Rp 7.377.149.440,29

B.2.1. KEWAJIBAN JANGKA PENDEK

Kewajiban Jangka Pendek per 31 Desember 2021 dan per 31 Desember 2020, merupakan Utang Perhitungan Pihak Ketiga (PFK), dengan rincian sebagai berikut:

B.2.1.1. PENDAPATAN DITERIMA DIMUKA

PENDAPATAN DITERIMA DIMUKA	<u>Tahun 2022</u>	<u>Tahun 2021</u>
	Rp 2.774.938.187,73	Rp 2.591.581.546,29

Jumlah tersebut merupakan saldo Pendapatan Diterima Dimuka per 31 Desember 2022 dan per 31 Desember 2021. Saldo Pendapatan Diterima Dimuka per 31 Desember 2022 meningkat sebesar Rp183.356.641,44.

B.2.1.2. UTANG BEBAN

UTANG BEBAN	<u>Tahun 2022</u>	<u>Tahun 2021</u>
	Rp3.331.552.060,00	Rp 4.785.567.894,00

Jumlah tersebut merupakan saldo Utang Beban per 31 Desember 2022 dan per 31 Desember 2021. Saldo Utang Beban per 31 Desember 2022 menurun sebesar Rp. 1.454.015.834,00. Dengan Uraian sebagai berikut:

No	Uraian	2022	2021
1	TELKOM (0271) 6491366	Rp. 75.561,00	Rp. 71.140,00
2	TELKOM (0271) 495066	Rp. 34.634,00	Rp. 242.186,00
3	TELKOM (0271) 495138	Rp. 34.357,00	Rp. 34.070,00
4	PLN	Rp. 33.466.948,00	Rp. 25.152.403,00
5	PLN (PPJU)	Rp. 3.025.177.072,00	Rp. 4.521.808.076,00
6	PDAM	Rp. 2.344.700,00	Rp2.487.100,00
7	TPP DESEMBER 2022	Rp. 270.418.788,00	Rp.235.640.117,00
Jumlah		Rp. 3.331.552.060,00	Rp. 4.785.435.092,00

B.2.1.3. EKUITAS

Ekuitas	<u>Tahun 2022</u>	<u>Tahun 2021</u>
	Rp 39.106.148.899,43	Rp 35.979.272.286,62

Jumlah tersebut merupakan saldo Ekuitas per 31 Desember 2022 dan per 31 Desember 2021. Saldo Ekuitas per 31 Desember 2021 meningkat sebesar Rp. 126.876.612,81. Dibandingkan dengan saldo per 31 Desember 2021.

C. PENJELASAN POS-POS LAPORAN OPERASIONAL

C.1. PENDAPATAN-LO

PENDAPATAN-LO	<u>Tahun 2022</u>	<u>Tahun 2021</u>
	Rp. 237.809.240.974,56	Rp 220.990.943.500,38

Jumlah Pendapatan-LO sebesar Rp237.809.240.974,56 dan Rp220.990.943.500,38 tersebut merupakan total dari saldo Pendapatan-LO per 31 Desember 2022 dan Per 31 Desember 2021.

Tabel. 43. Realisasi Pendapatan-LO TA 2022

No	Pendapatan-LO	Realisasi		Kenalkan/Penurunan	
		2022	2021	(Rp)	%
		(Rp)	(Rp)		
1	Pajak Daerah-LO	228.766.730.627,55	199.258.628.217,72	29.508.102.409,83	14,81
2	Retribusi Daerah-LO	0,00	23.128.700,00	(23.128.700,00)	(100)
3	Hasil Pengelolaan Kekayaan Daerah yang Dipisahkan-LO	0,00	9.448.788.749,00	(9.448.788.749,00)	(100)
4	Lain-lain PAD yang Sah-LO	8.100.805.408,01	3.618.293.665,66	4.482.511.742,35	123,38
5	Pendapatan Hibah-LO	941.704.939,00	8.642.104.168,00	(7.700.399.229,00)	(89,10)
Jumlah Pendapatan-LO		237.809.240.974,56	220.990.943.500,38	16.818.297.474,18	7,61

Realisasi masing-masing Pendapatan-LO TA 2022 dirinci dan dijelaskan sebagai berikut:

C.1.1. Pajak Daerah-LO

Tabel. 44. Realisasi Pendapatan Pajak Daerah-LO TA 2022

No	Pendapatan Pajak Daerah-LO	Realisasi		Kenalkan/Penurunan	
		2022	2021	(Rp)	%
		(Rp)	(Rp)		
1	Pajak Hotel-LO	11.100.303.562,00	7.213.360.134,00	3.886.943.428,00	53,80
2	Pajak Restoran-LO	12.978.607.972,00	9.887.437.625,00	3.091.170.347,00	31,26
3	Pajak Hiburan-LO	1.260.079.014,00	777.253.904,00	482.825.110,00	62,12
4	Pajak Reklame-LO	4.974.648.830,55	5.130.476.035,72	(155.827.205,17)	(3,04)
5	Pajak Penerangan Jalan-LO	77.069.290.917,00	69.012.629.520,00	8.056.661.397,00	11,67
6	Pajak Parkir-LO	470.807.482,00	281.923.705,00	188.883.777,00	70,00
7	Pajak Air Tanah-LO	2.941.103.980,00	2.888.109.920,00	52.994.060,00	1,83
8	Pajak Mineral Bukan Logam dan Batuan-LO	17.013.000,00	26.266.000,00	(9.253.000,00)	(35,23)
9	Pajak Bumi dan Bangunan Perdesaan dan Perkotaan(PBBP2)-LO	31.444.253.303,00	30.742.618.297,00	701.635.006,00	2,28
10	Bea Perolehan Hak Atas Tanah dan Bangunan (BPHTB)-LO	86.510.622.567,00	73.298.553.077,00	13.212.069.490,00	18,03
Jumlah Realisasi Pendapatan Pajak Daerah-LO		228.766.730.627,55	199.258.628.217,72	29.508.102.409,83	14,81

C.1.1.2. Retribusi Daerah-LO

Tabel. 45. Realisasi Pendapatan Retribusi Daerah-LO TA 2022

No	Pendapatan Retribusi Daerah-LO	Realisasi		Kenalkan/Penurunan	
		2022	2021	(Rp)	%
		(Rp)	(Rp)		
1	Retribusi Jasa Usaha-LO	0	23.128.700,00	(23.128.700,00)	(100)
Jumlah Pendapatan Retribusi Daerah-LO		0	23.128.700,00	(23.128.700,00)	(100)

C.1.1.3. Hasil Pengelolaan Kekayaan Daerah Yang Dipisahkan-LO

Tabel. 46. Rincian Realisasi Pendapatan Hasil Pengelolaan Kekayaan Daerah Yang Dipisahkan-LO TA 2022

No	Pendapatan Hasil Pengelolaan Kekayaan Daerah Yang Dipisahkan-LO	Realisasi		Kenaikan/Penurunan	
		2022	2021	(Rp)	%
		(Rp)	(Rp)		
1	Bagian Laba yang Dibagikan kepada Pemerintah Daerah (Dividen) atas Penyertaan Modal pada BUMD-LO	0	9,448,788,749.00	(9,448,788,749.00)	(100)
Jumlah Pendapatan Hasil Pengelolaan Kekayaan Daerah Yang Dipisahkan-LO		0	9,448,788,749.00	(9,448,788,749.00)	(100)

C.1.1.4. Lain-Lain Pendapatan Asli Daerah Yang Sah-LO

Tabel. 47. Rincian Realisasi Lain-Lain PAD Yang Sah-LO TA 2022

No	Lain-Lain PAD Yang Sah-LO	Realisasi		Kenaikan/Penurunan	
		2022	2021	(Rp)	%
		(Rp)	(Rp)		
1	Hasil Penjualan BMD yang Tidak Dipisahkan-LO	0	383.588.888,00	(383.588.888,00)	(100)
2	Hasil Pemanfaatan BMD yang Tidak Dipisahkan-LO	1.877.480.079,01	1.780.670.763,66	96.809.315,35	(5,44)
3	Jasa Giro-LO	3.046.569.006,00	79.832.635,00	2.966.736.371,00	(3.716,19)
4	Pendapatan Denda atas Keterlambatan Pelaksanaan Pekerjaan-LO	12.571.765,00	0	12.571.765,00	0
5	Pendapatan Denda Pajak Daerah-LO	1.110.232.052,00	856.342.738,00	253.889.314,00	29,65
6	Lain-Lain PAD Yang Sah-LO	2.053.952.506	0	2.053.952.506	100
7	Pendapatan dari pengembalian Kelebihan Bayar	0	517.858.614,00	(517.858.614,00)	(100)
Jumlah Lain-Lain PAD Yang Sah-LO		8.100.805.408,01	3.618.293.665,66	4.482.511.742,35	123,38

C.1.1.5 Pendapatan Hibah-LO

Tabel. 48. Rincian Realisasi Pendapatan Hibah-LO TA 2022

No	Pendapatan Hibah-LO	Realisasi		Kenaikan/Penurunan	
		2022	2021	(Rp)	%
		(Rp)	(Rp)		
1	Hasil Penjualan BMD yang Tidak Dipisahkan-LO	941.704.939,00	0	941.704.939,00	100
Jumlah Lain-Lain PAD Yang Sah-LO		941.704.939,00	0	941.704.939,00	100

C.2 BEBAN OPERASI

BEBAN OPERASI	Tahun 2022	Tahun 2021
	Rp 72.420.069.621,02	Rp 66.292.063.810,52

Jumlah Beban Operasi sebesar Rp72.420.069.621,02 dan Rp66.292.063.810,52 tersebut merupakan total dari saldo Beban Operasi per 31 Desember 2022 dan Per 31 Desember 2021.

C.2.1 Tabel. 49. Realisasi Beban Operasi-LO TA 2022

No	Beban Operasi-LO	Realisasi		Kenalkan/Penurunan	
		2022	2021	(Rp)	%
		(Rp)	(Rp)		
1	Beban Pegawai-LO	16.785.901.555,00	16.536.397.372,00	249.504.183,00	1,51
2	Beban persediaan-LO	4.311.568.950,00	3.761.862.677,00	549.706.273,00	14,61
3	Beban Jasa-LO	39.136.544.385,00	35.632.505.339,00	3.504.039.046,00	9,83
4	Beban Pemeliharaan -LO	1.604.518.606,00	1.579.031.305,00	25.487.301,00	1,61
5	Beban Perjalanan dinas -LO	4.087.972.554,00	2.715.317.564,00	1.372.654.990,00	50,55
6	Beban Hibah-LO	409.000.000,00	148.750.000,00	260.250.000,00	174,96
7	Beban Penyisihan Piutang-LO	4.039.301.529,02	3.911.118.038,52	128.183.490,50	3,28
8	Beban Penyusutan dan Amortisasi-LO	2.045.262.042,00	2.007.081.515,00	38.180.527,00	1,90
Jumlah Beban Operasi-LO		72.420.069.621,02	66.292.063.810,52	6.128.005.810,50	9,24

C.2.1.1. BEBAN PEGAWAI

Tabel. 50. Realisasi Beban Pegawai-LO TA 2022

No	Beban Pegawai-LO	Realisasi		Kenalkan/Penurunan	
		2022	2021	(Rp)	%
		(Rp)	(Rp)		
1	Beban Gajidan Tunjangan ASN	4.423.854.654,00	4.972.838.271,00	(548.983.617,00)	(11,04)
2	Beban Tambahan Penghasilan ASN	2.460.609.401,00	2.891.371.601,00	(430.762.200,00)	(14,90)
3	Beban Tambahan Penghasilan berdasarkan Pertimbangan Objektif Lainnya ASN	9.138.518.992,00	8.062.823.467,00	1.075.695.525,00	13,34
4	Beban Gaji dan Tunjangan KDH/WKDH	762.918.508,00	609.364.033,00	153.554.475,00	25,20
Jumlah Beban Pegawai-LO		16.785.901.555,00	16.536.397.372,00	249.504.183,00	1,51

C.2.1.2. BEBAN BUNGA

Tabel. 51. Realisasi Beban Bunga-LO TA 2022

No	Beban Bunga-LO	Realisasi		Kenalkan/Penurunan	
		2022	2021	(Rp)	%
		(Rp)	(Rp)		
1	Beban Bunga Utang Pinjaman Kepada Lembaga Keuangan Bank	389.705.074,00	2.634.084.414,00	(2.244.379.340,00)	(85,21)
Jumlah Beban Bunga-LO		389.705.074,00	2.634.084.414,00	(2.244.379.340,00)	(85,21)

C.2.1.3. BEBAN HIBAH

Tabel. 52. RealisasiBebanHibah-LOTA.2022

No	BebanBunga-LO	Realisasi		Kenaikan/Penurunan	
		2022	2021	(Rp)	%
		(Rp)	(Rp)		
1	Beban Hibah kepada pemerintah Pusat	409.000.000,00	148.750.000,00	260.250.000,00	174,96
Jumlah Beban Hibah-LO		409.000.000,00	148.750.000,00	260.250.000,00	174,96

C.2.1.4. BEBAN PERSEDIAAN

Tabel. 53. RealisasiBebanPersediaanTA.2022 dan2021

No	BebanPersediaan	Realisasi		Kenaikan/Penurunan	
		2022	2021	(Rp)	%
		(Rp)	(Rp)		
1	Beban Barang Pakai Habis	4.311.568.950,00	3.761.862.677,00	549.706.273,00	14,61
Jumlah Beban Persediaan		4.311.568.950,00	3.761.862.677,00	549.706.273,00	14,61

C.2.1.5 BEBAN JASA

Tabel. 54. Realisasi Beban Jasa TA 2022 dan 2021

No	BebanJasa	Realisasi		Kenaikan/Penurunan	
		2022	2021	(Rp)	%
		(Rp)	(Rp)		
1	Beban Jasa Kantor	38.129.890.178,00	34.523.240.056,00	3.606.650.122,00	10,45
2	Beban Sewa Peralatan dan Mesin	11.250.000,00	0,00	11.250.000,00	-
3	Beban Sewa Gedung dan Bangunan	0,00	560.000,00	(560.000,00)	(100)
4	Beban Jasa Konsultansi Non Konstruksi	285.780.000,00	138.200.000,00	147.580.000,00	106,79
5	Beban Uang atau Jasa yang Diberikan Kepada Pihak Ketiga / Pihak Lain / Masyarakat	709.624.207,00	970.505.223,00	(260.881.076,00)	26,88
Jumlah Beban Jasa		39.136.544.385	35.632.505.339,00	3.504.039.046,00	9,83

C 2.1.6. BEBAN PEMELIHARAAN

Tabel. 55. Realisasi Beban Pemeliharaan TA 2022 dan 2021

No	BebanPemeliharaan	Realisasi		Kenaikan/Penurunan	
		2022	2021	(Rp)	%
		(Rp)	(Rp)		
1	Beban Pemeliharaan Peralatan danMesin	1.063.378.606,00	836.793.305,00	226.585.301,00	27,08
2	Beban Pemeliharaan Gedung danBangunan	541.140.000,00	539.638.000,00	1.502.000,00	0,28
3	BebanPemeliharaanAsetTetapLainnya	0,00	202.600.000,00	(202.600.000,00)	(100)
Jumlah Beban Pemeliharaan		1.604.518.606,00	1,579,031,305,00	25.487.301,00	1,61

C.2.1.7. BEBAN PERJALANAN DINAS

Tabel. 56. Realisasi Beban Perjalanan Dinas TA 2022 dan 2021

No	Beban Perjalanan Dinas	Realisasi		Kenaikan/Penurunan	
		2022	2021	(Rp)	%
		(Rp)	(Rp)		
1	Beban Perjalanan Dinas Dalam Negeri	4.087.972.554,00	2.715.317.564,00	1.372.654.990,00	50,55
Jumlah Beban Perjalanan Dinas		4.087.972.554,00	2.715.317.564,00	1.372.654.990,00	50,55

C.2.1.8. BEBAN PENYISIHAN PIUTANG

Tabel. 57. Realisasi Beban Penyisihan Piutang TA 2022 dan 2021

No	Beban Penyisihan Piutang	Realisasi		Kenaikan/Penurunan	
		2022	2021	(Rp)	%
		(Rp)	(Rp)		
1	Beban Penyisihan Piutang Pajak Daerah	4.039.289.270,26	3.911.088.038,52	128.201.231,74	3,28
2	Beban Penyisihan Piutang Lain-Lain PAD yang Sah	25.000,00	30.000,00	(5.000,00)	(16,67)
Jumlah Beban Penyisihan Piutang		4.039.314.270,26	3.911.118.038,52	128.196.231,74	3,28

C.2.1.9. BEBAN PENYUSUTAN DAN AMORTISASI

Tabel. 58. Realisasi Beban Penyusutan dan Amortisasi TA 2022 dan 2021

No	Beban Penyusutan dan Amortisasi	Realisasi		Kenaikan/Penurunan	
		2022	2021	(Rp)	%
		(Rp)	(Rp)		
1	Beban Penyusutan Peralatan dan Mesin	1.744.994.605,00	1.677.469.026,00	67.525.579,00	4,03
2	Beban Penyusutan Gedung dan Bangunan	173.941.492,00	154.676.906,00	19.264.586,00	12,45
3	Beban Penyusutan Jalan, Jaringan dan Irigasi	5.534.962,00	22.879.808,00	(17.344.846,00)	(75,81)
4	Beban Amortisasi Aset Tidak Berwujud	120.790.983,00	152.055.775,00	(31.264.792,00)	(20,56)
Jumlah Beban Penyusutan dan Amortisasi		2.045.262.042,00	2.007.081.515,00	38.180.527,00	1,90

C.3 KEGIATAN NON OPERASIONAL

Tabel. 59. Realisasi Kegiatan Non Operasional TA 2022 dan 2021

No	Beban Amortisasi Aset Tidak Berwujud	Realisasi		Kenaikan/Penurunan	
		2022	2021	(Rp)	%
		(Rp)	(Rp)		
1	Surplus Penjualan Aset Non lancar	0,00	20.395.422.642,068	(20.395.422.642,68)	(100,00)
2	Defisit penjualan Aset Non lancar	7.642.061.687,00	423.527.935,00	7.218.533.752,00	1.704,38
3	Defisit Penyelesaian Kewajiban Jangka Panjang	0,00	1.666.686.488,00	(1.666.686.488,00)	(100,00)
4	Defisit dari Kegiatan Non Operasional Lainnya	284.988.741,00	0,00	284.988.741,00	-
Jumlah Beban Kegiatan Non Operasional		(7.927.050.428,00)	18.305.208.209,68	(26.232.258.647,68)	(143,30)

D. PENJELASAN POS-POS LAPORAN PERUBAHAN EKUITAS

Laporan Perubahan Ekuitas (LPE) menyajikan informasi kenaikan atau penurunan ekuitas TA 2022 dibandingkan TA 2021.

D.1. EKUITAS AWAL

EKUITAS AWAL	<u>Tahun 2022</u>	<u>Tahun 2021</u>
	Rp 35.979.272.286,62	Rp 394.782.053.181,89

Jumlah ekuitas saldo awal Tahun Anggaran 2022 sebesar Rp35.979.272.286,62 Berasal dari saldo akhir ekuitas per31 Desember 2021.

D.2. SURPLUS DEFISIT-LO

SURPLUS	<u>Tahun 2022</u>	<u>Tahun 2021</u>
DEFISIT- LO	Rp 157.462.120.925,54	Rp 173.004.087.909,54

D.3. DAMPAK KUMULATIF PERUBAHAN KEBIJAKAN/ KESALAHAN MENDASAR

KOREKSI EKUITAS	<u>Tahun 2022</u>	<u>Tahun 2021</u>
	9.694.014.395,51	930.304.103,22

D.4 KEWAJIBAN YANG HARUS DIKONSOLIDASIKAN

KEWAJIBAN	<u>Tahun 2022</u>	<u>Tahun 2021</u>
YANG HARUS DIKONSOLIDASIKAN	(163.608.493.874,00)	(1.512.681.930.425,00)

Jumlah kewajiban untuk dikonsolidasikan Tahun Anggaran 2022 sebesar Rp(163.608.493.874,00) berasal dari saldo kewajiban untuk dikonsolidasikan per 31 Desember 2022. Kewajiban untuk dikonsolidasikan (R/K PPKD) merupakan nilai ekuitas SKPD sebagai akibat resiprokal akun timbal balik antara SKPD & PPKD.

D 5 EKUITAS AKHIR

EKUITAS AKHIR	<u>Tahun 2022</u>	<u>Tahun 2021</u>
	39.526.913.733,67	(946.599.569.644,35)

Jumlah ekuitas akhir Tahun Anggaran 2022 sebesar 39.526.913.733,67.

BAB IV

PENGUNGKAPAN LAINNYA, INFORMASI NON KEUANGAN

A. Organisasi

Pembentukan dan Susunan Badan Keuangan Daerah Kabupaten Karanganyar diatur dalam Peraturan Daerah Kabupaten Karanganyar Nomor Nomor 16 Tahun 2016 tentang Pembentukan dan Susunan Perangkat Daerah.

Pemerintah Kabupaten Karanganyar saat ini dipimpin oleh :

1. Bupati : Drs. H. Juliyatmono, M.M
2. Wakil Bupati : H.Rober Christanto, S.E
3. Sekretaris Daerah : Drs. Sutarno, M.Si.

Kepala Badan Keuangan Daerah saat ini

dipimpin oleh : KURNIADI MAULATO, S.Sos., M.Si.

Kedudukan dan Susunan Organisasi Badan Keuangan Daerah Kabupaten Karanganyar ditetapkan dengan Peraturan Bupati Karanganyar Nomor 114 Tahun 2016 tentang Kedudukan, Susunan Organisasi, Tugas, Fungsi dan Tata Kerja Badan Keuangan Daerah.

Susunan Organisasi Badan keuangan Daerah terdiri dari :

- a. Kepala Badan;
- b. Sekretariat, terdiri dari:
 1. Sub Bagian Perencanaan;
 2. Sub Bagian Keuangan; dan
 3. Sub Bagian Umum dan Kepegawaian.
- c. Bidang Pendataan Pengolahan dan Penetapan, terdiri dari:
 1. Sub Bidang Pendaftaran dan Pendataan.;
 2. Sub Bidang Pengolahan Data, Intensifikasi dan Ekstensifikasi; dan
 3. Sub Bidang Penetapan.
- d. Bidang Penagihan, Keberatan dan Pemeriksaan Pajak, terdiri dari:

LAPORAN KEUANGAN
BADAN KEUANGAN DAERAH KABUPATEN KARANGANYAR (OPD)
 Untuk tahun yang berakhir pada tanggal 31 Desember 2022

1. Sub Bidang Penagihan;
 2. Sub Bidang Keberatan dan Banding; dan
 3. Sub Bidang Pemeriksaan.
- e. Bidang Anggaran, terdiri dari:
1. Sub Bidang Perencanaan dan Penyusunan Anggaran; dan
 2. Sub Bidang Pengendalian Anggaran.
- f. Bidang Perbendaharaan dan Kas, terdiri dari:
1. Sub Bidang Perbendaharaan; dan
 2. Sub Bidang Kas Daerah.
- g. Bidang Akuntansi, terdiri dari:
1. Sub Bidang Pembukuan, Pelaporan dan Informasi Keuangan; dan
 2. Sub Bidang Pengelolaan dan Pertanggungjawaban Keuangan.
- h. Bidang Aset Daerah, terdiri dari:
1. Sub Bidang Pendataan Aset Daerah;
 2. Sub Bidang Pemanfaatan dan Pengamanan Aset Daerah; dan
 3. Sub Bidang Penghapusan dan Pemindahtanganan Aset Daerah.
- i. UPTB;
- j. Kelompok Jabatan Fungsional.

B. Kepegawaian / SDM

Badan Keuangan Daerah didukung dengan Sumber Daya Manusia sebanyak 67 PNS dengan rincian menurut golongan dan menurut eselon serta strata pendidikan sebagai berikut:

GOLONGAN	ESELON				NON ESELON	
	IV.a	III.b	III.a	II.b	FUNGSIONAL KHUSUS	FUNGSIONAL UMUM
IV/e						
IV/d						
IV/c				1		
IV/b			1			

LAPORAN KEUANGAN
BADAN KEUANGAN DAERAH KABUPATEN KARANGANYAR (OPD)
 Untuk tahun yang berakhir pada tanggal 31 Desember 2022

IV/a	3	6			2	1
III/d	9					12
III/c					2	4
III/b	1					9
III/a						8
II/d						6
II/c						1
II/b						
II/a						
I/d						
I/c						1
I/b						
I/a						
JUMLAH	13	6	1	1	4	42
TOTAL						67

Sedangkan rincian menurut strata pendidikan adalah sebagai berikut :

GOLONGAN	STRATA PENDIDIKAN					
	SD	SMP	SMA	DIPLOMA III	SARJANA (S1)	PASCA SARJA NA
IV/e						
IV/d						
IV/c						1
IV/b						1
IV/a						12
III/d					13	8
III/c				1	5	
III/b			1	3	4	2
III/a				2	4	2
II/d			6			
II/c			1			
II/b						


LAPORAN KEUANGAN
BADAN KEUANGAN DAERAH KABUPATEN KARANGANYAR (OPD)
Untuk tahun yang berakhir pada tanggal 31 Desember 2022

II/a						
I/d						
I/c	1					
I/b						
I/a						
JUMLAH	1	0	8	6	26	26
TOTAL						67

BAB V
PENUTUP

Demikianlah beberapa catatan penting yang dituangkan dalam Catatan Atas Laporan Keuangan yang merupakan laporan dengan penjelasan secara naratif, analitis atau daftar terinci memuat Neraca dan Laporan Realisasi Anggaran. Selanjutnya Laporan tersebut diharapkan dapat membantu mempermudah pemahaman bagi pembaca laporan dalam mengevaluasi pencapaian Kinerja Badan Keuangan Daerah dan Pemerintah Kabupaten Karanganyar Tahun Anggaran 2022.

KEPALA BADAN KEUANGAN DAERAH
KABUPATEN KARANGANYAR



KURNIADI MAULATO, S.Sos., M.Si.
Pembina Utama Muda
NIP. 19700510 199003 1 006



PEMERINTAH KABUPATEN KARANGANYAR

LAPORAN REALISASI ANGGARAN PENDAPATAN DAN BELANJA DAERAH

Untuk Tahun yang berakhir sampai dengan 31 Desember 2022 dan 2021

Urusan Pemerintahan : 5.02 KEUANGAN
SKPD : 5-02.0-00.0-00.05 Badan Keuangan Daerah
Unit Organisasi : 5-02.0-00.0-00.05.001 Badan Keuangan Daerah
Sub Unit Organisasi : 5-02.0-00.0-00.05.001.001 Badan Keuangan Daerah (PPKD)

KODE REKENING	URAIAN	ANGGARAN	REALISASI 2022	(%)	REALISASI 2021
4	PENDAPATAN	1.779.634.095.000,00	1.759.340.571.262,00	98,86	1.759.791.204.414,00
4.1	PENDAPATAN ASLI DAERAH	19.246.123.000,00	19.537.766.287,00	101,52	20.457.047.254,00
4.1.03	Pendapatan Hasil Pengelolaan Kekayaan Daerah Yang Dipisahkan	18.096.123.000,00	18.096.196.748,00	100,00	14.701.590.403,00
4.1.04	Lain-lain Pendapatan Asli Daerah yang Sah	1.150.000.000,00	1.441.569.539,00	125,35	5.755.456.851,00
4.2	PENDAPATAN TRANSFER	1.752.452.972.000,00	1.731.961.804.975,00	98,83	1.650.042.337.160,00
4.2.01	TRANSFER PEMERINTAH PUSAT-DANA PERIMBANGAN	1.401.963.130.000,00	1.349.700.295.975,00	96,27	1.265.238.854.296,00
4.2.01.01	Dana Bagi Hasil	42.563.222.000,00	48.748.872.026,00	114,53	51.368.507.400,00
4.2.01.02	Dana Alokasi Umum	903.630.027.000,00	901.571.566.683,00	99,77	903.630.027.000,00
4.2.01.03	Dana Alokasi Khusus	455.769.881.000,00	399.379.857.266,00	87,63	310.240.319.896,00
4.2.02	TRANSFER PEMERINTAH PUSAT-LAINNYA	192.281.648.000,00	192.281.648.000,00	100,00	211.948.761.000,00
4.2.02.01	Dana Insentif Daerah (DID)	22.407.052.000,00	22.407.052.000,00	100,00	42.634.697.000,00
4.2.02.04	Dana Desa	169.874.596.000,00	169.874.596.000,00	100,00	169.314.064.000,00
4.2.03	TRANSFER PEMERINTAH PROVINSI	158.208.194.000,00	189.979.861.000,00	120,08	172.854.721.864,00
4.2.03.01	Pendapatan Bagi Hasil Pajak	142.533.194.000,00	177.559.691.000,00	124,57	165.757.129.864,00
4.2.03.02	Pendapatan Bagi Hasil Lainnya	15.675.000.000,00	12.420.170.000,00	79,24	7.097.592.000,00
4.3	LAIN-LAIN PENDAPATAN YANG SAH	7.935.000.000,00	7.841.000.000,00	98,82	89.291.820.000,00
4.3.01	Pendapatan Hibah	7.935.000.000,00	7.841.000.000,00	98,82	8.580.000.000,00
4.3.03	Pendapatan Lainnya	0,00	0,00	0	80.711.820.000,00
5	BELANJA	5.500.000.000,00	3.229.906.424,00	58,73	7.665.558.400,00
5.1	BELANJA OPERASI	500.000.000,00	389.705.074,00	77,94	0,00
5.1.03	Belanja Bunga	500.000.000,00	389.705.074,00	77,94	0,00
5.3	BELANJA TAK TERDUGA	5.000.000.000,00	2.840.201.350,00	56,80	7.665.558.400,00
5.3.01	Belanja Tak Terduga	5.000.000.000,00	2.840.201.350,00	56,80	7.665.558.400,00
6	TRANSFER	357.292.930.200,00	356.637.930.200,00	99,82	339.344.309.800,00
6.1	TRANSFER/BAGI HASIL KE DESA	357.292.930.200,00	356.637.930.200,00	99,82	339.344.309.800,00
6.1.01	Bagi Hasil Pajak	19.015.000.000,00	19.015.000.000,00	100,00	17.485.000.000,00
6.1.02	Bagi Hasil Retribusi	1.001.732.800,00	1.001.732.800,00	100,00	1.003.988.800,00



KODE REKENING	URAIAN	ANGGARAN	REALISASI 2022	(%)	REALISASI 2021
6.1.03	Bagi Hasil Pendapatan Lainnya	337.276.197.400,00	336.621.197.400,00	99,81	320.855.321.000,00
	SURPLUS / DEFISIT	1.416.841.164.800,00	1.399.472.734.638,00	98,77	1.412.781.336.214,00
7.1	PENERIMAAN PEMBIAYAAN	175.425.049.815,00	175.629.729.814,95	100,12	177.880.886.332,00
7.1.01	Penggunaan Sisa Lebih Perhitungan Anggaran (SiLPA)	175.425.049.815,00	175.425.049.814,95	100,00	177.762.280.332,00
7.1.05	Penerimaan Kembali Pemberian Pinjaman Daerah	0,00	204.680.000,00	0	118.606.000,00
7.2	PENGELUARAN PEMBIAYAAN	39.500.000.000,00	39.457.159.600,00	99,89	29.500.000.000,00
7.2.02	Penyertaan Modal (Investasi) Pemerintah Daerah	11.000.000.000,00	11.000.000.000,00	100,00	9.500.000.000,00
7.2.03	Pembayaran Pokok Utang	28.500.000.000,00	28.457.159.600,00	99,85	20.000.000.000,00
	PEMBIAYAAN NETTO	135.925.049.815,00	136.172.570.214,95	100,18	148.380.886.332,00
	SISA LEBIH / KURANG PEMBIAYAAN TAHUN BERKENAAN	1.552.766.214.615,00	1.535.645.304.852,95	98,90	1.561.162.222.546,00

Karanganyar, 31 Desember 2022

Mengatahui,
Kepala Badan Keuangan Daerah
Kabupaten Karanganyar
Selaku Pengguna Anggaran



KURNIADI MAULATO, S.S.os., M.Si
Pembina Utama Muda
NIP. 19700510 199003 1 006





PEMERINTAH KABUPATEN KARANGANYAR LAPORAN OPERASIONAL

Untuk tahun yang berakhir sampai dengan 31 Desember 2022 dan 2021

Urusan Pemerintahan : 5.02 KEUANGAN
SKPD : 5-02.0-00.0-00.05 Badan Keuangan Daerah
Unit Organisasi : 5-02.0-00.0-00.05.001 Badan Keuangan Daerah
Sub Unit Organisasi : 5-02.0-00.0-00.05.001.001 Badan Keuangan Daerah (PPKD)

KODE	URAIAN	SALDO 2022	SALDO 2021	KENAIKAN/PENURUNAN	(%)
	KEGIATAN OPERASIONAL				
08	PENDAPATAN	1.543.332.406.310,00	1.556.208.397.998,00	(12.875.991.688,00)	-0,83
08.01	PENDAPATAN ASLI DAERAH	11.711.916.290,00	5.755.456.851,00	5.956.459.439,00	103,49
08.01.03	Pendapatan Hasil Pengelolaan Kekayaan Daerah Yang Dipisahkan	10.270.346.751,00	0,00	10.270.346.751,00	0
08.01.04	Lain-lain Pendapatan Asli Daerah yang Sah	1.441.569.539,00	5.755.456.851,00	(4.313.887.312,00)	-74,95
08.02	PENDAPATAN TRANSFER	1.523.779.490.020,00	1.469.741.121.147,00	54.038.368.873,00	3,68
08.02.01	TRANSFER PEMERINTAH PUSAT-DANA PERIMBANGAN	1.309.901.915.002,00	1.269.448.753.555,00	40.453.161.447,00	3,19
08.02.02	TRANSFER PEMERINTAH PUSAT-LAINNYA	22.407.052.000,00	42.634.697.000,00	(20.227.645.000,00)	-47,44
08.02.03	TRANSFER PEMERINTAH PROVINSI	191.470.523.018,00	157.657.670.592,00	33.812.852.426,00	21,45
08.03	LAIN-LAIN PENDAPATAN YANG SAH	7.841.000.000,00	80.711.820.000,00	(72.870.820.000,00)	-90,29
08.03.01	Pendapatan Hibah	7.841.000.000,00	0,00	7.841.000.000,00	0
08.03.03	Pendapatan Lainnya	0,00	80.711.820.000,00	(80.711.820.000,00)	-100,00
09	BEBAN	187.832.488.416,00	172.985.373.452,00	14.847.114.964,00	8,58
09.06.00	Beban Bunga	362.828.862,00	2.634.084.414,00	(2.271.255.552,00)	-86,23
09.12.00	Beban Transfer	186.763.334.200,00	170.351.289.038,00	16.412.045.162,00	9,63
09.13.00	Beban Lain-lain	706.325.354,00	0,00	706.325.354,00	0
	SURPLUS / DEFISIT DARI OPERASI	1.355.499.917.894,00	1.383.223.024.546,00	(27.723.106.652,00)	-2,00
	KEGIATAN NON OPERASIONAL				
10.01.00	Surplus Penjualan Aset Non Lancar	1.544.164.756,01	0,00	1.544.164.756,01	0
10.05.00	Defisit Penyelesaian Kewajiban Jangka Panjang	1.080.588.100,00	0,00	1.080.588.100,00	0
	SURPLUS/DEFISIT DARI KEGIATAN NON OPERASIONAL	463.576.656,01	0,00	463.576.656,01	0
	SURPLUS/DEFISIT SEBELUM POS LUAR BIASA	1.355.963.494.550,01	1.383.223.024.546,00	(27.259.529.995,99)	-1,97
	POS LUAR BIASA				
11.02.00	Beban Luar Biasa	1.122.000.000,00	1.702.953.370,00	(580.953.370,00)	-34,11
	SURPLUS/DEFISIT DARI POS LUAR BIASA	(1.122.000.000,00)	(1.702.953.370,00)	580.953.370,00	0
	SURPLUS/DEFISIT-LO	1.354.841.494.550,01	1.381.520.071.176,00	(26.678.576.625,99)	-1,93



Karanganyar, 03 Mei 2023

KEPALA BKD SELAKU PENGGUNA ANGGARAN

KURNIADI MAULATO, S.Sos., M.Si.

NIP. 197005101990031006





PEMERINTAH KABUPATEN KARANGANYAR
LAPORAN PERUBAHAN EKUITAS
Per 31 Desember 2022 dan 2021

SKPD : 5-02.0-00.0-00.05 Badan Keuangan Daerah
Unit : 5-02.0-00.0-00.05.001 Badan Keuangan Daerah
Sub Unit : 5-02.0-00.0-00.05.001.1 Badan Keuangan Daerah (PPKD)

URAIAN	2022	2021
EKUITAS AWAL	401.575.313.659,03	357.459.655.469,35
SURPLUS/DEFISIT-LO	0,00	1.381.520.071.176,00
DAMPAK KUMULATIF PERUBAHAN KEBIJAKAN/KESALAHAN MENDASAR:		
Koreksi Ekuitas	0,00	0,00
KEWAJIBAN UNTUK DIKONSOLIDASIKAN	0,00	(1.340.038.497.400,32)
EKUITAS AKHIR	401.575.313.659,03	398.941.229.245,03

Karanganyar, 03 Mei 2023

KEPALA BKD SELAKU PENGGUNA ANGGARAN

KURNIADI MAULATO,S.Sos.,M.Si.

NIP. 197005101990031006





PEMERINTAH KABUPATEN KARANGANYAR
NERACA
Per 31 Desember 2022 dan 2021


SKPD : 5-02.0-00.0-00.05 Badan Keuangan Daerah
Unit : 5-02.0-00.0-00.05.001 Badan Keuangan Daerah
Sub Unit : 5-02.0-00.0-00.05.001.1 Badan Keuangan Daerah (PPKD)

URAIAN	2022	2021
ASET		
ASET LANCAR		
Kas di Kas Daerah	0,00	146.217.327.233,00
Piutang Transfer Pemerintah Pusat-Dana Perimbangan	7.464.313.834,00	7.464.313.834,00
Piutang Transfer Pemerintah Daerah Lainnya	1.933.153.948,00	1.933.153.948,00
Piutang Lainnya	3.951.064.333,00	3.951.064.333,00
JUMLAH ASET LANCAR	13.348.532.115,00	159.565.859.348,00
INVESTASI JANGKA PANJANG		
Investasi Permanen	272.139.957.956,03	272.139.957.956,03
JUMLAH INVESTASI JANGKA PANJANG	272.139.957.956,03	272.139.957.956,03
JUMLAH ASET	285.488.490.071,03	431.705.817.304,03
KEWAJIBAN		
KEWAJIBAN JANGKA PENDEK		
Utang Bunga	26.876.212,00	26.876.212,00
Bagian Lancar Utang Jangka Panjang	28.457.159.600,00	28.457.159.600,00
Utang Jangka Pendek Lainnya	1.646.467.833,00	1.646.467.833,00
JUMLAH KEWAJIBAN JANGKA PENDEK	30.130.503.645,00	30.130.503.645,00
JUMLAH KEWAJIBAN	30.130.503.645,00	30.130.503.645,00
EKUITAS		
EKUITAS		
Ekuitas	1.756.416.808.209,04	401.575.313.659,03
JUMLAH EKUITAS	1.756.416.808.209,04	401.575.313.659,03
JUMLAH EKUITAS	1.756.416.808.209,04	401.575.313.659,03
JUMLAH KEWAJIBAN DAN EKUITAS	1.786.547.311.854,04	431.705.817.304,03

Karanganyar, 31 Desember 2022


Mengetahui,
Kepala Badan Keuangan Daerah
Kabupaten Karanganyar
Selaku Pengguna Anggaran

KURNIADI MAULATO, S.S.os., M.Si
Pembina Utama Muda
NIP. 19700510 199003 1 006



PEMERINTAH KABUPATEN KARANGANYAR
IKTISAR LAPORAN KEUANGAN BUMD
KEWAJIBAN TAHUN 2022

NO	PERUSAHAAN DAERAH	KEWAJIBAN JANGKA PENDEK	KEWAJIBAN JANGKA PANJANG	KEWAJIBAN LAIN-LAIN	TOTAL KEWAJIBAN
A.	BIDANG APOTIK Apotik Sukowati	72.092.879,00	0,00	0,00	72.092.879,00
B.	BIDANG AIR MINUM PDAM Kab. Karanganyar	5.819.179.141,62	329.849.500,00	0,00	6.149.028.641,62
C.	BIDANG KEUANGAN DAN PERBANKAN				
	1. PD. BPR BANK DAERAH	443.549.448.875,00	0,00	1.027.675.410,00	444.577.124.285,00
	2. PUD. BPR BANK KARANGANYAR	218.092.320.837,00	0,00	410.765.690,00	218.503.086.527,00
	3. PD. BPR BKK TASIKMADU	257.480.565.019,00	0,00	0,00	257.480.565.019,00
D.	BIDANG LAINNYA PERUSDA ANEKA USAHA	19.063.052,00	0,00	0,00	19.063.052,00
JUMLAH A+B+C+D		925.032.669.803,62	329.849.500,00	1.438.441.100,00	926.800.960.403,62




KARANGANYAR, 31 Desember 2022
 KEPALA BKD SELAKU PENGGUNA ANGGARAN

KURNIADI MAULATO, S.Sos., M.Si.
 NIP. 197005101990031006

PEMERINTAH KABUPATEN KARANGANYAR
IKTISAR LAPORAN KEUANGAN BUMD
LAPORAN PERUBAHAN EKUITAS

NO	PERUSAHAAN DAERAH	SALDO 01-Jan-22	PENAMBAHAN				PENGURANGAN				SALDO 31-Des-22	
			Tambahkan Modal		Laba Th. 2022	Lain-Lain	Penarikan Modal	Pembagian Laba		Rugi Th. 2022		Lain-lain
			Pemkab. Kra	Lainnya				Pemkab.	Lainnya			
A.	BIDANG APOTIK											
	Apotik Sukowati	910.837.710,00	0,00	0,00	0,00	0,00	0,00	0,00	215.806.029,00	479.022.579,00	216.009.102,00	
B.	BIDANG AIR MINUM											
	PDAM Kab. Karanganyar	85.192.041.624,59	3.000.000.000,00	0,00	5.769.447.812,08	1.857.343.843,80	0,00	3.095.574.000,00	2.532.740.678,12	0,00	1.165.014.038,01	89.025.504.564,34
C.	BIDANG KEUANGAN DAN PERBANKAN											
	1. PD. BPR BANK DAERAH	63.899.960.158,00	2.000.000.000,00	0,00	5.160.286.200,00	0,00	0,00	2.676.973.601,00	2.190.251.128,00	0,00	8.983.456.761,00	57.209.564.868,00
	2. PD. BPR BANK KARANGANYAR	25.806.998.967,00	1.000.000.000,00	0,00	1.824.416.477,00	232.581.230,00	0,00	992.942.800,00	812.407.574,00	0,00	0,00	27.058.646.300,00
	3. PD. BPR BKK TASIKMADU	29.144.315.963,00	0,00	690.000.000,00	4.329.121.201,00	651.012.088,00	0,00	1.038.289.879,00	2.681.779.195,00	0,00	0,00	31.094.380.178,00
D.	BIDANG LAINNYA											
	PERUSDA ANEKA USAHA	26.413.468.528,00	5.000.000.000,00	0,00	1.144.654.045,00	11.034.858,00	0,00	22.069.717,00		0,00	29.965.925,00	32.517.121.789,00
	JUMLAH A+B+C+D	231.367.622.950,59	11.000.000.000,00	690.000.000,00	18.227.925.735,08	2.751.972.019,80	0,00	7.825.849.997,00	8.217.178.575,12	215.806.029,00	10.657.459.303,01	237.121.226.801,34


KARANGANYAR, 31 Desember 2022
 KEPALA BUMD SELAKU PENGGUNA ANGGARAN



KURNIADEMAULATO, S.Sos., M.Si.
 NIP. 197005101990031006

PEMERINTAH KABUPATEN KARANGANYAR
IKHTISAR LAPORAN KEUANGAN BUMD
EKUITAS

NO	PERUSAHAAN DAERAH	MODAL SAHAM	EKUITAS LAINNYA	LABA (RUGI) DITAHAN	LABA (RUGI) TH. BERJALAN	TOTAL EKUITAS	% KEPEMILIKAN DAERAH	KEPEMILIKAN DAERAH (EQUITY)
A.	BIDANG APOTIK Apotik Sukowati	1.093.414.000,00	0,00	(661.598.869,00)	(215.806.029,00)	216.009.102,00	100%	216.009.102,00
B.	BIDANG AIR MINUM PDAM Kab. Karanganyar	66.685.717.012,68	16.570.339.739,58	0,00	5.769.447.812,08	89.025.504.564,34	100%	89.025.504.564,34
C.	BIDANG KEUANGAN DAN PERBANKAN							
	1. PD. BPR BANK DAERAH	41.249.770.000,00	10.799.508.668,00	0,00	5.160.286.200,00	57.209.564.868,00	100%	57.209.564.868,00
	2. PD. BPR BANK KARANGANYAR	20.750.000.000,00	4.484.229.823,00	0,00	1.824.416.477,00	27.058.646.300,00	100%	27.058.646.300,00
	3. PD. BPR BKK TASIKMADU	20.570.000.000,00	6.195.258.977,00	0,00	4.329.121.201,00	31.094.380.178,00	46,91%	15.061.426.091,70
D.	BIDANG LAINNYA PERUSDA ANEKA USAHA	31.500.875.708,00	149.850.071,00	0,00	866.396.010,00	32.517.121.789,00	100,00%	32.517.121.789,00
JUMLAH A+B+C+D		181.849.776.720,68	38.199.187.278,58	(661.598.869,00)	17.733.861.671,08	237.121.226.801,34		221.088.272.715,04




KARANGANYAR, 31 Desember 2022
 KEPALA-BKD SELAKU PENGGUNA ANGGARAN

KURNIADI MAULATO, S.Sos., M.Si.
 NIP. 197005401990031006

PEMERINTAH KABUPATEN KARANGANYAR
IKTISAR LAPORAN KEUANGAN BUMD
AKTIVA TAHUN 2022

NO	PERUSAHAAN DAERAH	SUMBER DATA	STATUS	AKTIVA LANCAR	AKTIVA TETAP	AKTIVA LAINNYA	TOTAL AKTIVA
A.	BIDANG APOTIK Apotik Sukowati	Laporan Keuangan	<i>audited</i>	39.934.748,00	248.216.450,00	0,00	288.151.198,00
B.	BIDANG AIR MINUM PDAM Kab. Karanganyar	Laporan Keuangan	<i>audited</i>	9.550.157.504,74	85.624.375.701,22	0,00	95.174.533.205,96
C.	BIDANG KEUANGAN DAN PERBANKAN						
	1. PD. BPR BANK DAERAH	Laporan Keuangan	<i>audited</i>	494.255.807.542,00	6.492.543.383,00	1.038.338.228,00	501.786.689.153,00
	2. PUD. BPR BANK KARANGANYAR	Laporan Keuangan	<i>audited</i>	241.808.539.581,00	2.969.257.096,00	783.936.150,00	245.561.732.827,00
	3. PD. BPR BKK TASIKMADU	Laporan Keuangan	<i>audited</i>	278.773.880.780,00	8.244.699.024,00	1.556.365.393	288.574.945.197,00
D.	BIDANG LAINNYA PERUSDA ANEKA USAHA	Laporan Keuangan	<i>audited</i>	2.888.319.906,00	29.578.467.935,00	69.397.000,00	32.536.184.841,00
JUMLAH A+B+C+D				1.027.316.640.061,74	133.157.559.589,22	3.448.036.771,00	1.163.922.236.421,96

KARANGANYAR, 31 Desember 2022
 KEPALA BKD SELAKU PENGGUNA ANGGARAN



KURNIADI MAULATO, S.Sos., M.Si.
 NIP. 197005101990031006

PEMERINTAH KABUPATEN KARANGANYAR
DAFTAR PENYERTAAN MODAL -INVESTASI PERMANEN
PER 31 DESEMBER 2022

No.	Nama Badan/Lembaga	Dasar Hukum Penyertaan	Bentuk Penyertaan Modal	Saldo Awal Penyertaan (1 Januari 2022)	Mutasi 2022		Saldo Akhir Penyertaan (31 Des 2022)	Kepemilikan Daerah	Metode Pencatatan Investasi
					Penambahan	Pengurangan			
1	Apotik Sukowati	Perda Kab. Karanganyar NO.28/2001	Uang + Obat	910.837.710,00	0,00	694.828.608,00	216.009.102,00	100%	Ekuitas
2	PUDAM Karanganyar	Perda Kab. Karanganyar NO.13/2007	Uang	85.192.041.624,59	10.626.791.655,88	6.793.328.716,13	89.025.504.564,34	100%	Ekuitas
3	PD.BPR Bank Daerah	Perda Kab. Karanganyar NO.3/2007	Uang	63.899.960.158,00	7.160.286.200,00	13.850.681.490,00	57.209.564.868,00	100%	Ekuitas
4	PUD. BPR Bank Karanganyar	Perda Kab. Karanganyar NO.6/2006	Uang	25.806.998.967,00	3.056.997.707,00	1.805.350.374,00	27.058.646.300,00	100%	Ekuitas
5	PT. BPR BKK Tasikmadu	Perda Prov. Jateng No. 11/2008	Uang	14.146.650.968,44	2.659.859.525,87	1.745.084.402,61	15.061.426.091,70	46,91%	Ekuitas
6	Perusda Aneka Usaha	Perda Nomor 9 Tahun 2015	Uang dan Lain	26.413.468.528,00	6.155.688.903,00	52.035.642,00	32.517.121.789,00	100,00%	Ekuitas
7	PD. BKK Jateng	Perda Prov. Jateng No. 4 Tahun 2017	Uang	9.610.000.000,00	0,00	0,00	9.610.000.000,00	2,80%	Biaya
8	Bank Jateng Cab. Kra	Perda Kab.Karanganyar No. 8/2014	Saham	46.000.000.000,00	0,00	0,00	46.000.000.000,00	1,21%	Biaya
9	PT. PRPP Jawa Tengah		Uang	160.000.000,00	0,00	0,00	160.000.000,00	0,39%	Biaya
JUMLAH				272.139.957.956,03	29.659.623.991,75	24.941.309.232,74	276.858.272.715,04		



KARANGANYAR, 31 Desember 2022
 KEPALA BKD SELAKU PENGGUNA ANGGARAN

KURNIAH MAULATO, S.Sos., M.Si.
 NIP. 197005101990031006